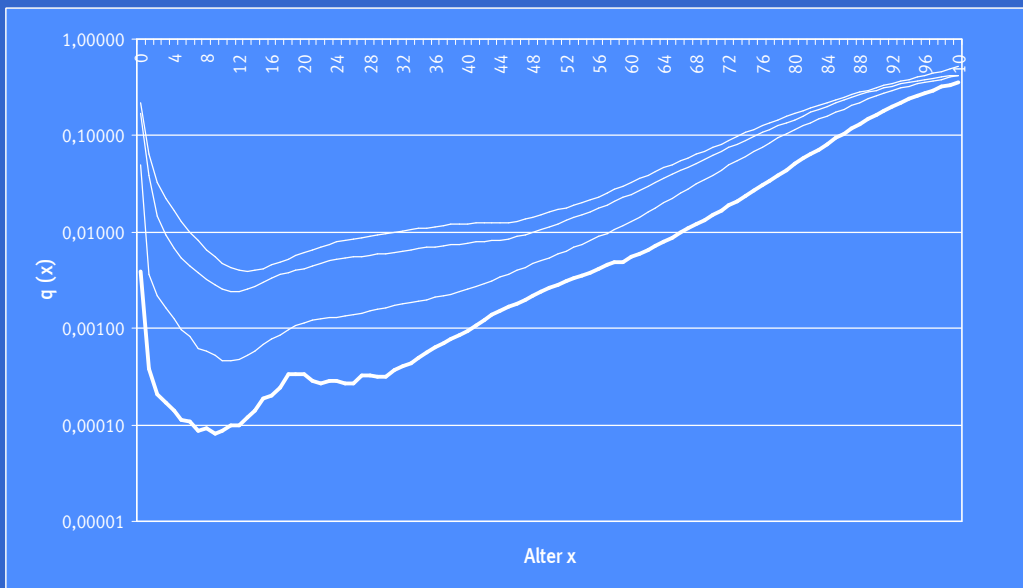


# PERIODEN- STERBETAFELN FÜR DEUTSCHLAND

Allgemeine und abgekürzte Sterbetafeln von  
1871/1881 bis 2002/2004





# Impressum

**Herausgeber:** Statistisches Bundesamt

Fachliche Informationen zu diesem Produkt können Sie direkt beim Statistischen Bundesamt erfragen:

Gruppe VI B, Telefon: 06 11 / 75 - 48 66, Fax: 06 11 / 72 - 40 00 oder  
E-Mail: [Natuerliche-Bevoelkerungsbewegung@destatis.de](mailto:Natuerliche-Bevoelkerungsbewegung@destatis.de)

Informationen über das Statistische Bundesamt und sein Datenangebot erhalten Sie:

- im Internet: <http://www.destatis.de>

oder bei unserem Informationsservice:

Statistisches Bundesamt  
65189 Wiesbaden

- Telefon: 06 11 / 75 - 24 05
- Telefax: 06 11 / 75 - 33 30
- E-Mail: [info@destatis.de](mailto:info@destatis.de)

Erscheinungsfolge: unregelmäßig  
Erschienen am 15. Februar 2006

© Statistisches Bundesamt, Wiesbaden 2006

Vervielfältigung und unentgeltliche Verbreitung, auch auszugsweise, mit Quellenangabe gestattet. -

## **Erläuterungen zu der Sterbetafel 2002/2004**

## **Vorwort**

Die Veröffentlichung „Periodensterbetafeln für Deutschland“ wurde überarbeitet und umfangreich ergänzt. Es sind nun sämtliche Periodensterbetafeln des früheren Bundesgebiets, der neuen Länder bzw. der ehemaligen DDR sowie für Deutschland insgesamt von 1871/1881 bis 2002/2004 in dieser Ausgabe enthalten. Zusätzlich sind alle Periodensterbetafeln in einer eigenen Veröffentlichung als Excel-Tabellen verfügbar. Neu hinzu gekommen sind Periodensterbetafeln für die Familienstände „verheiratet“ und „ledig“, die signifikante Unterschiede in der Lebenserwartung zur Gesamtbevölkerung aufzeigen. Eine Neuerung sind ebenfalls Angaben zur Lebenserwartung für alle Bundesländer, die nach einer einheitlichen Methodik seit 2002/2004 berechnet werden. Die Erläuterungen zu den Periodensterbetafeln wurden diesbezüglich erweitert und mit den neuen Daten der Sterbetafel 2002/2004 aktualisiert. In den Erläuterungen ist jetzt auch ein Abschnitt zu den Kohorten- bzw. Generationensterbetafeln enthalten, zu denen seit 2005 vom Statistischen Bundesamt Modellrechnungen durchgeführt werden und die ebenfalls in einer überarbeiteten Veröffentlichung erschienen sind.

## 1 Einführung

Eine Sterbetafel ist ein demographisches Modell, das die zusammenfassende Beurteilung der Sterblichkeitsverhältnisse einer Bevölkerung unabhängig von ihrer Größe und Altersstruktur ermöglicht. Die Sterbetafel zeigt hierzu in einer nach Geschlecht getrennten Tabelle, wie viele Personen eines Ausgangsbestandes aufgrund von Sterbewahrscheinlichkeiten in den einzelnen Altersjahren überleben und sterben werden. Darüber hinaus gibt die Sterbetafel Auskunft über die geschlechtsspezifische durchschnittliche Lebenserwartung in den einzelnen Altersjahren. Die mit Hilfe der Sterbetafel berechnete durchschnittliche Lebenserwartung wird in internationalen und zeitlichen Vergleichen als Indikator für den Entwicklungsstand eines Landes verwendet. Sterbetafeln werden darüber hinaus im Rahmen von demographischen Untersuchungen für Bevölkerungsvorausrechnungen benötigt und dienen in verschiedenen Bereichen als Planungsgrundlage, wie beispielsweise im Gesundheits- und Pflegesektor. Zudem werden Sterbetafeln für medizinische Analysen herangezogen und bei versicherungsmathematischen Berechnungen sowie Rentenprognosen eingesetzt. Die ersten bekannten Sterbetafeln gehen bereits auf die Arbeiten von Graunt (1662) und Halley (1693) zurück, wobei Halley die Sterbetafel schon unter dem Aspekt der versicherungsmathematischen Nutzung für Leibrenten untersuchte. Im Deutschen Reich wurden mit der ersten allgemeinen Sterbetafel von 1871/1881 in der amtlichen Statistik die Grundlagen zur langfristigen Analyse der Lebenserwartung gelegt.

Es gibt zwei grundsätzliche Ansatzpunkte, eine Sterbetafel aufzustellen. Entweder wird von einer *Längsschnittbetrachtung* oder von einer *Querschnittsbetrachtung* ausgegangen.

Bei einer *Längsschnittbetrachtung* werden alle Personen eines Geburtsjahrgangs von der Geburt bis zum Tod betrachtet, so dass genau bekannt ist, wie viele Personen in jedem Jahr leben. Eine solche *Längsschnitt-, Kohorten- oder Generationensterbetafel* zeigt damit den spezifischen Sterblichkeitsverlauf und die Lebenserwartung eines Geburtsjahrgangs auf. Die Längsschnittbetrachtung setzt hierfür eine vollständige Beobachtungsreihe aller Jahre und Personen des entsprechenden Geburtsjahrgangs voraus und ist somit ein sehr aufwändiges Verfahren. Um die Berechnung durchführen zu können, müssen alle Angehörigen des entsprechenden Geburtsjahrgangs bereits verstorben sein, was in der Regel mehr als 100 Jahre dauert. Ansonsten sind Schätzungen über die Sterblichkeitsverhältnisse notwendig, die bei zunehmend jüngeren Geburtsjahrgängen unsicherer werden. Die Gewährleistung einer vollständigen Beobachtungsreihe stellt auch in Anbetracht von Gebietsveränderungen und starken Wanderungsbewegungen, wie sie beispielsweise durch Kriege verursacht werden, ein erhebliches Problem dar.

In die *Querschnittsbetrachtung* werden hingegen alle gestorbenen und lebenden Personen aus einem oder mehreren Kalenderjahren einbezogen und somit alle in dieser Periode gleichzeitig lebenden Geburtsjahrgänge betrachtet. Die so genannte *Querschnitt- oder Periodensterbetafel* bildet die Sterblichkeitsverhältnisse der gesamten Bevölkerung während eines bestimmten Zeitraumes ab und damit auch die dort herrschenden Bedingungen, wie beispielsweise die außergewöhnlich starke Grippewelle zum Jahreswechsel 1969/1970. Die in einer Querschnitt- oder Periodensterbetafel ausgewiesene Lebenserwartung entspricht deshalb der durchschnittlichen Zahl von weiteren Jahren, die eine Person in einem bestimmten Alter nach den im Beobachtungszeitraum geltenden Sterblichkeitsverhältnissen voraussichtlich noch leben könnte. Eine

Veränderung der Sterblichkeitsverhältnisse in der Zukunft wird hierbei nicht berücksichtigt. Wegen der schnellen Verfügbarkeit und der Möglichkeit, aktuelle Sterblichkeitsverhältnisse abzubilden, wird die Querschnitt- oder Periodensterbetafel in der Statistik sehr häufig verwendet.

Zu beachten ist, dass sowohl Längsschnitt- als auch Querschnitttafeln stets Durchschnittswerte beinhalten, von denen das individuelle Sterblichkeitsrisiko je nach Lebensverhältnissen, Lebensführung, Beruf und gesundheitlicher Verfassung erheblich abweichen kann.

Die amtliche Statistik in Deutschland unterscheidet bei den *Querschnitt- oder Periodensterbetafeln* zusätzlich zwischen *allgemeinen* und *abgekürzten Sterbetafeln*.

*Allgemeine Sterbetafeln* werden jeweils im Anschluss an eine Volkszählung für einen Dreijahreszeitraum erstellt und bis zu der Altersstufe von 100 Jahren veröffentlicht. Die letzte allgemeine Sterbetafel für das frühere Bundesgebiet bezieht sich auf die Berichtsperiode 1986/1988 mit dem Volkszählungsjahr 1987. Zuvor wurden allgemeine Sterbetafeln für die Jahre 1871/1881, 1881/1890, 1891/1900, 1901/1910, 1910/1911, 1924/1926, 1932/1934, 1949/1951, 1960/1962 und 1970/1972 veröffentlicht. Allgemeine Sterbetafeln werden zusätzlich über mathematisch-statistische Verfahren von Zufallsschwankungen und Kohorteneffekten bereinigt. In der ehemaligen DDR wurden allgemeine Sterbetafeln allerdings nicht nur im Anschluss an Volkszählungen berechnet, sondern auch auf Grundlage der Bevölkerungsfortschreibung sowie für unterschiedlich lange Berichtsperioden veröffentlicht.

*Abgekürzte Sterbetafeln* werden für das frühere Bundesgebiet seit 1957 und für Deutschland seit der Wiedervereinigung jährlich für einen Dreijahresdurchschnitt berechnet und bilden die Entwicklung der Lebenserwartung in der Zeit zwischen den Volkszählungen ab. Abgekürzte Sterbetafeln werden im Gegensatz zu den allgemeinen Sterbetafeln mit der Altersstufe von 90 Jahren geschlossen und die Sterbewahrscheinlichkeiten werden nicht ausgeglichen. Die vorzeitige Schließung begründet sich dadurch, dass abgekürzte Sterbetafeln auf fortgeschriebenen Bevölkerungszahlen basieren, die mit zunehmendem Abstand zur Volkszählung immer mehr Ungenauigkeiten enthalten, welche in den schwächer besetzten Altersstufen nach 90 Jahren sichtbar werden. Allgemeine Sterbetafeln bieten aufgrund der zeitlichen Nähe zur Volkszählung deshalb eine größere Verlässlichkeit. Vor dem Hintergrund der steigenden Lebenserwartung werden jedoch seit der Sterbetafel 2000/2002 die Altersjahre bis 100 nachgewiesen (zur Methodik siehe Kapitel 2 und 3). Der Zusatz „abgekürzt“ fällt deswegen in der Bezeichnung der Sterbetafeln ab 2000/2002 weg.

Von den amtlichen Periodensterbetafeln zu unterscheiden sind die Sterbetafeln der Versicherungswirtschaft, wie etwa die Sterbetafeln der Deutschen Aktuarvereinigung (DAV). Diese Sterbetafeln sind auf den jeweiligen Versicherungszweck ausgerichtet und werden unter versicherungswirtschaftlichen Gesichtspunkten erstellt. Damit stellen die Sterbetafeln der Versicherungswirtschaft im Gegensatz zu den amtlichen Periodensterbetafeln keine Deskription der Sterblichkeitsverhältnisse und der Lebenserwartung dar. So besteht beispielsweise die DAV-Sterbetafel 2004 R für private Rentenversicherungen aus einem System von Generationensterbetafeln, das eine Schätzung des zukünftigen Sterblichkeitstrends und entsprechende Sicherheitsmargen beinhaltet.

## 2 Aufbau der Sterbetafel

Ausgangspunkt der Berechnung einer Sterbetafel sind die altersspezifischen Sterbewahrscheinlichkeiten. Die altersspezifische Sterbewahrscheinlichkeit  $q_x$  ist definiert als die Wahrscheinlichkeit, im Alter  $x$  vor Vollendung des nächsten Lebensjahres  $x+1$  zu sterben. Das Statistische Bundesamt berechnet die altersspezifischen Sterbewahrscheinlichkeiten in den abgekürzten Sterbetafeln seit 1957 und in den allgemeinen Sterbetafeln seit 1970/1972 näherungsweise mit der Sterbeziffermethode nach *Farr*:

$$q_x \approx \frac{k_x}{1 + \frac{k_x}{2}} \quad \text{mit} \quad k_x = \frac{M_{a,b}}{V_{a,b}} \quad \text{entspricht} \quad q_x \approx \frac{M_{a,b}}{V_{a,b} + \frac{M_{a,b}}{2}}$$

$q_x$  : altersspezifische Sterbewahrscheinlichkeit

$k_x$  : altersspezifische Sterbeziffer

$M_{a,b}$  : Gestorbene des Altersjahres  $a$  im Beobachtungsjahr  $b$

$V_{a,b}$  : durchschnittliche Anzahl der Lebenden des Altersjahres  $a$  im Beobachtungsjahr  $b$

Die altersspezifische Sterbeziffer  $k$  ist hierbei der Quotient aus der Zahl der Gestorbenen  $M$  („Mortui“) und der durchschnittlichen Bevölkerung  $V$  („Viventes“) des Altersjahres  $a$  im Beobachtungsjahr  $b$ . Die Berechnung erfolgt immer getrennt für Männer und Frauen. Durch die letztere Darstellungsweise wird deutlich, dass sich die altersspezifische Sterbewahrscheinlichkeit nach *Farr* von der altersspezifischen Sterbeziffer nur dadurch unterscheidet, dass die durchschnittliche Bevölkerung im Nenner um die Hälfte der Sterbefälle des betreffenden Altersjahres vergrößert wird. Dies kann dadurch begründet werden, dass die durchschnittliche Bevölkerung eines Altersjahres bereits um die Hälfte der Sterbefälle eines Jahres vermindert ist und deswegen die durchschnittliche Bevölkerung so erhöht werden muss, dass die Gesamtheit der Personen erreicht wird, die dem Sterberisiko im Beobachtungsjahr ausgesetzt ist.

Um für Altersgruppen mit wenigen Sterbefällen zuverlässige Ergebnisse zu erhalten und um irreguläre Schwankungen zu reduzieren, wird ein Beobachtungszeitraum von drei Jahren einbezogen. In die aktuelle Sterbetafel fließt damit der Mittelwert der Gestorbenen und der durchschnittlichen Bevölkerung nach Alter und Geschlecht aus den Jahren 2002 bis 2004 ein. Die Sterbewahrscheinlichkeit für das erste Lebensjahr, die Säuglingssterblichkeit, wird gesondert mit der *Methode nach Rahts* (Sterbejahrmethode) berechnet. Der Grund liegt darin, dass die Wahrscheinlichkeit, im ersten Lebensjahr zu sterben, im Verhältnis besonders hoch ist und sich die Sterbefälle der Säuglinge auf die ersten Lebenstage, -wochen und -monate konzentrieren.<sup>1)</sup> Die Sterbeziffermethode nach *Farr* beinhaltet jedoch implizit die Annahme, dass sich die Sterbefälle in den Altersstufen gleichmäßig über das ganze Jahr verteilen.

Die Überlebenswahrscheinlichkeit  $p_x$  ist das Gegenstück zu der Sterbewahrscheinlichkeit und gibt die Wahrscheinlichkeit an, das eine Person im Alter  $x$  das nächste Lebensjahr erreicht.

$$p_x = 1 - q_x$$

---

<sup>1)</sup> Für die Methode nach Rahts siehe auch Statistisches Bundesamt (1991): S. 12; Flaskämper, P. (1962): S. 361 ff.

Ausgehend von fiktiven 100.000 männlichen bzw. weiblichen Lebendgeborenen, der sogenannten „Sterbetafelbevölkerung“, wird dann ermittelt, wie viele Personen des Ausgangsbestandes in einem bestimmten Alter unter den aktuellen Sterblichkeitsverhältnissen (hier 2002/2004) noch leben würden. Dies sind die „Überlebenden im Alter  $x$ “  $l_x$ . Der Verlauf der  $l_x$  wird auch als *Absterbeordnung* bezeichnet.

$$l_0 = 100.000$$

$$l_x = l_{x-1} \cdot p_{x-1} \text{ mit } x > 0$$

Die Anzahl der Personen, um die sich die Zahl der Überlebenden in jedem Altersjahr verringert, sind dementsprechend die „Gestorbenen im Alter  $x$  bis  $x+1$ “  $d_x$ :

$$d_x = l_x - l_{x+1} \quad \text{bzw.} \quad d_x = l_x \cdot q_x$$

In einem weiteren Schritt werden die „von den Überlebenden im Alter  $x$  bis zum Alter  $x+1$  durchlebten Jahre“  $L_x$  abgeleitet. Eine Ausnahme bildet hierbei das erste Lebensjahr, für das die durchlebten Jahre mit der Sterbejahrmethode nach *Rahts* berechnet werden.

$$L_x = \frac{1}{2} \cdot (l_x + l_{x+1})$$

Die „von den Überlebenden im Alter  $x$  insgesamt noch zu durchlebende Jahre“  $e_x l_x$  ergeben sich jeweils als Summe der  $L_x$  über alle weiteren Alter vom Alter  $x$  aus, also:

$$e_x l_x = \sum_{y \geq x} L_y$$

Die „durchschnittliche Lebenserwartung im Alter  $x$ “  $e_x$  wird schließlich aus dem Verhältnis zwischen den „von den Überlebenden im Alter  $x$  insgesamt noch zu durchlebenden Jahren“ und den „Überlebenden im Alter  $x$ “ berechnet:

$$e_x = \frac{e_x l_x}{l_x}$$

Die durchschnittliche Lebenserwartung gibt damit die Zahl der weiteren Lebensjahre an, die eine Person in einem bestimmten Alter nach den im Beobachtungszeitraum geltenden Sterblichkeitsverhältnissen (hier 2002/2004) voraussichtlich noch leben könnte.

Für die Sterbetafelberechnung muss prinzipiell die Absterbeordnung bis zum letzten Überlebenden im Alter  $x$  vorliegen, um die noch zu durchlebenden Jahre und letztendlich die durchschnittliche Lebenserwartung berechnen zu können. Aufgrund des Problems der geringen Fallzahlen in den hohen Altersstufen und der dort mit zeitlicher Entfernung zur letzten Volkszählung zunehmenden Ungenauigkeiten stand in den abgekürzten Sterbetafeln bislang nur eine unvollständige Absterbeordnung zur Verfügung. Deshalb wurden die abgekürzten Sterbetafeln mit dem Alter von 90 Jahren vorzeitig geschlossen, indem die Lebenserwartung der 90-jährigen und Älteren unter Berücksichtigung der Lebenserwartung der letzten allgemeinen Sterbetafel ermittelt und für die noch vorhandenen Personen in der Absterbeordnung das Alter 90 als Sterbezeitpunkt festgelegt wurde (Setzung der Sterbewahrscheinlichkeit auf den Wert 1, so dass die Wahrscheinlichkeit, das nächste Altersjahr zu erreichen, null entspricht).



In den abgekürzten Sterbetafeln nach der letzten allgemeinen Sterbetafel 1986/88 ergab sich die Lebenserwartung der 90-jährigen und Älteren im Beobachtungszeitraum  $b$  aus der Multiplikation der Lebenserwartung im Alter von 90 Jahren aus 1986/1988 mit dem Quotienten der Sterbeziffern der 90-jährigen und Älteren aus 1986/1988 und dem Beobachtungszeitraum  $b$ . Die so bestimmte Lebenserwartung wurde dann für die Berechnung der noch zu durchlebenden Jahre der über 90-jährigen verwendet.

$$e_{90+,b} = e_{90,1986/88} \cdot \frac{k_{90+,1986/88}}{k_{90+,b}}$$

Seit der Sterbetafel 2000/2002 wird wie in den allgemeinen Sterbetafeln eine vollständige Absterbeordnung in die Berechnung einbezogen, weshalb eine vorzeitige Schließung nicht mehr notwendig ist. Um dies zu erreichen, wird auf die Kombination zweier Methoden, die der *Extinct Generations* und der *nichtlinearen Regression*, zurückgegriffen. Die Methodik wird in den folgenden Kapiteln erläutert.

Eine vollständige Absterbeordnung bildet darüber hinaus die Grundlage, Versicherungsbarwerte für Leibrenten zu berechnen. Die Versicherungsbarwerte für Leibrenten konnten deshalb seit der letzten allgemeinen Sterbetafel wieder aktualisiert werden.<sup>2)</sup>

### 3 Erweiterung der Sterbetafel in dem Altersbereich von 90 bis 100 Jahren

Mit dem Anstieg der Lebenserwartung ergibt sich aus wissenschaftlicher, wirtschaftlicher und politischer Sicht vermehrt ein Informationsbedarf zur Sterblichkeit und Lebenserwartung der Bevölkerung jenseits des Alters von 90 Jahren. Die geringen Fallzahlen in den hohen Altersstufen und die mit zeitlicher Entfernung zur letzten Volkszählung zunehmenden Ungenauigkeiten in der Bevölkerungsfortschreibung haben bislang eine Berechnung der abgekürzten Sterbetafel über das Alter von 90 Jahren hinaus verhindert. Oberhalb der Altersstufe von 90 Jahren beginnen die Sterbewahrscheinlichkeiten der Männer unplausibel zu sinken, bei den Frauen aufgrund der höheren Lebenserwartung etwas später. Eine Sterbetafel, die mit diesen Sterbewahrscheinlichkeiten berechnet wird, weist eine überhöhte Lebenserwartung auf. Eine Volkszählung oder ein gleichwertiges Verfahren und damit die Möglichkeit, den Bevölkerungsstand zu korrigieren sowie auf dieser Basis eine neue allgemeine Sterbetafel zu erstellen, steht zur Zeit nicht zur Verfügung. Deshalb wurde nach einer Möglichkeit gesucht, sowohl einen plausiblen Verlauf der Sterbewahrscheinlichkeiten als auch eine vollständige Absterbeordnung zu erhalten, um die abgekürzte Sterbetafel bis zu der Altersstufe von 100 Jahren erweitern zu können. Als Lösung wurden die Methoden der *Extinct Generations* und der *nichtlinearen Regression* eingesetzt.

#### 3.1 Die Methode der Extinct Generations

Unter der Voraussetzung einer zuverlässigen Sterbefallregistrierung, die bis weit in die Vergangenheit für alle Altersstufen vollständig und nach Alter und Geburtsjahr aufgegliedert ist, können die Lebenden eines Geburtsjahrgangs in den einzelnen Altersstufen über die Anzahl der Gestorbenen zurückgerechnet werden. Die Methode der Extinct Generations ist dabei auf die

<sup>2)</sup> Siehe die Veröffentlichung „Kommutationszahlen und Versicherungsbarwerte“, erhältlich im Statistik-Shop: <http://www.destatis.de/shop>.

höheren Lebensalter beschränkt, da vorausgesetzt werden muss, dass keine Wanderungen mehr stattfinden. Die ursprünglich von *Vincent* entwickelte Methode der Extinct Generations kann nur bei bereits vollständig ausgestorbenen Geburtsjahrgängen angewendet werden, jedoch lässt sich diese Restriktion umgehen, indem zu einem Zeitpunkt ein als exakt angenommener Bevölkerungsstand einbezogen wird.<sup>3)</sup> Die Sterbewahrscheinlichkeiten der verschiedenen Geburtsjahrgänge können dann mit der Geburtsjahrmethode ermittelt und anschließend wieder von der Kohorten- in die Periodenreihung zurückgeführt werden.<sup>4)</sup>

Um beispielsweise die Sterbewahrscheinlichkeiten im Alter von 90 bis 100 Jahren für die Periode 2000 zu ermitteln, werden die Lebenden und Gestorbenen der Geburtsjahrgänge von 1900 bis 1910 benötigt:

Alter	Geburtsjahrgang	
90	1910	} Periode (Beobachtungsjahr) 2000
91	1909	
92	1908	
93	1907	
94	1906	
95	1905	
96	1904	
97	1903	
98	1902	
99	1901	
100	1900	

Die Sterbewahrscheinlichkeiten werden hierbei mit der Geburtsjahrmethode nach *Becker-Zeuner* berechnet, bei der die im Alter  $x$  bis unter  $x+1$  Jahren Gestorbenen eines Geburtsjahrgangs auf die Lebenden des Geburtsjahrgangs bezogen werden, die das Alter  $x$  erreichen. Zu beachten ist, dass die Gestorbenen eines Geburtsjahrgangs im Alter  $x$  bis unter  $x+1$  Jahren sich jeweils auf zwei Beobachtungsjahre verteilen. Im Gegensatz zu den Gestorbenen, die in der amtlichen Statistik nach Alter und Geburtsjahr für jedes Beobachtungsjahr erfasst werden, liegt die fortgeschriebene Bevölkerung nur nach Alter vor. Deshalb werden die Lebenden im Alter  $x$  bis unter  $x+1$  Jahren des entsprechenden Geburtsjahrgangs über die gleichaltrige Bevölkerung zum 31.12. und die Gestorbenen des Geburtsjahrgangs des Beobachtungsjahres ermittelt. Dieser Rechenschritt kommt auch bei der Berechnung der Lebenden der nicht ausgestorbenen Geburtsjahrgänge zum Einsatz.

Berechnung der Sterbewahrscheinlichkeiten mit der Geburtsjahrmethode nach *Becker-Zeuner*:

$$q_{g,x} = \frac{M_{g,a}}{V_{g,x}} \quad \text{oder näherungsweise} \quad q_{g,x} \approx \frac{M_{g,a,b} + M_{g,a,b+1}}{V_{a,z_2} + M_{g,a,b}} \quad (\text{ohne Wanderungen})$$

$q_{g,x}$  : altersspezifische Sterbewahrscheinlichkeit des Geburtsjahrgangs  $g$

$M_{g,a}$  : Gestorbene des Geburtsjahrgangs  $g$  des Altersjahres  $a$

$V_{g,x}$  : Lebende des Geburtsjahrgangs  $g$ , die das Alter  $x$  erreichen

$M_{g,a,b}$  : Gestorbene des Geburtsjahrgangs  $g$  und des Altersjahres  $a$  im Beobachtungsjahr  $b$

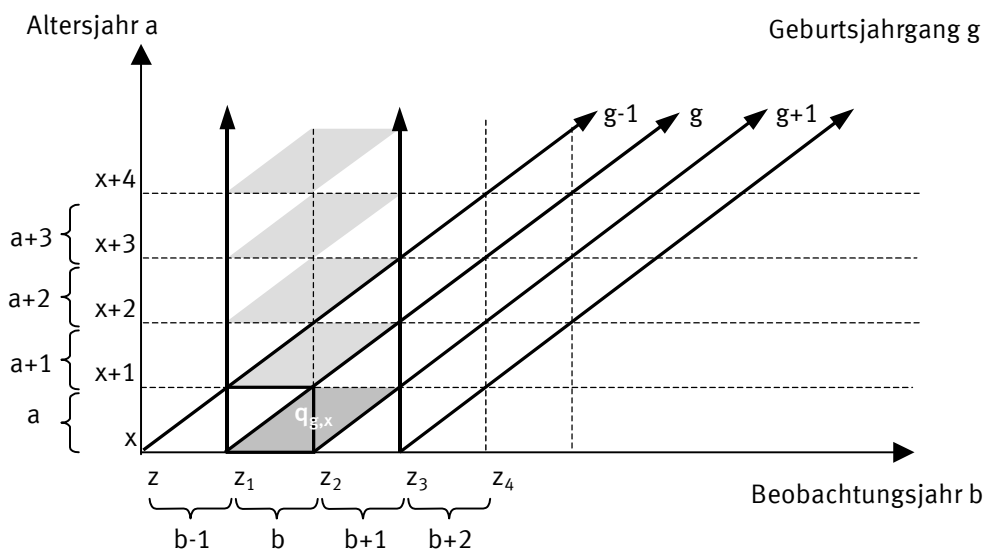
$V_{a,z_2}$  : Lebende des Altersjahres  $a$  zum Zeitpunkt  $z_2$  (31.12. des Beobachtungsjahres  $b$ )

<sup>3)</sup> Siehe Vincent, P. (1951): S. 181 ff.; Dinkel, H.R. (1997): S. 496 ff.

<sup>4)</sup> Für die Geburtsjahrmethode siehe Statistisches Bundesamt (1991): S. 8; Flaskämper, P. (1962): S. 351 ff.

Die Abbildung 1 stellt die Personengesamtheiten in den Dimensionen Altersjahr, Geburtsjahrgang und Beobachtungsjahr dar und verdeutlicht so die Berechnung der Sterbewahrscheinlichkeiten nach der Geburtsjahrmethode. Der Querschnitt durch die Geburtsjahrgänge führt wieder zu der Periodenbetrachtung. Der Unterschied zwischen den Sterbewahrscheinlichkeiten nach dem Sterbezifferverfahren und der Geburtsjahrmethode ist trotz unterschiedlicher Bezugsmassen auf eine dreijährige Periode bezogen gering (siehe Abbildung 2a).

**Abb. 1: Kohorten- und Periodenreihung nach der Geburtsjahrmethode**



Quelle: Statistisches Bundesamt

Um die genaue Zahl der Lebenden eines Geburtsjahrgangs in den Altersstufen nach 90 Jahren zu erhalten, werden die Gestorbenen eines bereits abgeschlossenen Geburtsjahrgangs nach der Methode der Extinct Generations bis zu der entsprechenden Altersstufe zurücksummiert.

#### Beispiel 1 (ausgestorbener Geburtsjahrgang):

$$V_{g,x} = M_{g,a,b} + M_{g,a,b+1} + M_{g,a+1,b+1} + M_{g,a+1,b+2} \dots + M_{g,a+w,b+y} + M_{g,a+w,b+y+1}$$

$$V_{1890,90} = \underbrace{M_{90,1980} + M_{90,1981} + M_{91,1981} + M_{91,1982} + \dots + M_{110,2000} + M_{110,2001}}_{g=1890}$$

Bei einem nicht abgeschlossenen Geburtsjahrgang werden die Lebenden hingegen unter Einbezug eines genauen Bevölkerungsbestandes zu einem Zeitpunkt und der Subtraktion der Gestorbenen des entsprechenden Geburtsjahrgangs ermittelt. Als geeigneter Bevölkerungsbestand bietet sich ein Volkszählungsjahr an, wie das Jahr 1987. So können beispielsweise die Lebenden des Geburtsjahrgangs 1910, die im Jahr 2000 das Alter von 90 Jahren erreicht haben, mit Hilfe des Bevölkerungsstandes der 77-jährigen des Jahres 1987 und der seit 1987 Gestorbenen des Geburtsjahrgangs 1910 berechnet werden.

### Beispiel 2 (nicht ausgestorbener Geburtsjahrgang):

$$V_{g,x} = (V_{a,31.12.1987} + M_{g,a,b}) - M_{g,a,b} - M_{g,a,b+1} - \dots - M_{g,a+w,b+y} - M_{g,a+w,b+y+1}$$
$$V_{1910,90} = (V_{77,31.12.1987} + M_{77,1987}) - \underbrace{M_{77,1987} - M_{77,1988} - \dots - M_{90,2000} - M_{90,2001}}_{g=1910}$$

Die aus der Methode der Extinct Generations gewonnenen Sterbewahrscheinlichkeiten können dann in einem zweiten Schritt in den Stützbereich eines Regressionsmodells eingesetzt werden, welches die noch fehlenden Sterbewahrscheinlichkeiten durch Extrapolation ergänzt.

Die Sterbewahrscheinlichkeiten müssen hierbei allerdings anders, als in den vereinfachten Beispielen gezeigt, entsprechend dem Dreijahresdurchschnitt berechnet werden. In der Abbildung 1 würde die Sterbewahrscheinlichkeit des Altersjahres  $a$  für das Beobachtungsjahr  $b$  bis  $b+2$  somit noch die Werte des benachbarten Geburtsjahrgangs miteinbeziehen.

### 3.2 Das nichtlineare Regressionsmodell

Die Voraussetzung für die Auswahl eines geeigneten Regressionsmodells ist die Kenntnis über den Verlauf der Sterblichkeit in den hohen Altersjahren. Der britische Aktuar *Benjamin Gompertz* entdeckte bereits 1825, dass nach dem sogenannten „Unfallhügel“ in der Jugend das Risiko zu sterben eine Exponentialfunktion des Alters ist.<sup>5)</sup> Diese Beobachtung, die später auch als „*Law of Mortality*“ bezeichnet wurde, lässt sich allerdings nicht mehr auf die hohen Lebensalter anwenden. Es wurde festgestellt, dass das Risiko zu sterben nach dem Alter von ungefähr 80 Jahren nicht mehr exponentiell ansteigt, sondern sich mit der Abnahme der Zuwachsrates des Sterberisikos verlangsamt.<sup>6)</sup> Ein geeignetes Regressionsmodell zur Extrapolation der Sterbewahrscheinlichkeiten muss somit die Verlangsamung des Anstiegs des Sterberisikos in den hohen Lebensaltern berücksichtigen. Vor diesem Hintergrund wurden verschiedene Modelle, die auf einer Theorie des Sterblichkeitsverlaufs basieren, sowie weitere logistische Funktionen und Polynome höheren Grades mit der letzten allgemeinen Sterbetafel von 1986/1988 und den abgekürzten Sterbetafeln seit 1995/1997 getestet.<sup>7)</sup> Als zusätzliche Kriterien zur Beurteilung der Eignung der Modelle wurden eine gute Anpassung im Stützbereich (Bestimmtheitsmaß  $R$ -Quadrat größer/gleich 0,99), Stabilität bei Variation des Stützbereiches, einfache Handhabung (nicht mehr als drei Regressionskoeffizienten) und Plausibilität zu der letzten allgemeinen Sterbetafel 1986/1988 festgelegt. Problematisch sind hierbei die sich annähernden Sterbewahrscheinlichkeiten von Männern und Frauen, die in vielen Fällen zu einem sogenannten *Mortality-Crossover* führen, d.h. zu einer Überschneidung der Sterbewahrscheinlichkeiten.

<sup>5)</sup> Siehe Gompertz, B. (1825): S. 513 ff.

<sup>6)</sup> Als eine mögliche Erklärung für die Verlangsamung des Anstiegs des Sterberisikos nennt Vaupel die Faktoren Heterogenität, Selektion und Verhaltensänderung. Siehe Vaupel, J. W. (1997): S. 19ff.

<sup>7)</sup> Siehe Thatcher, A. R., u. a. (1998); Doray, L. G. (2002); Anderson, R. N. (1999); Statistisches Bundesamt (1991).

Unter Berücksichtigung der beschriebenen Kriterien hat sich das Regressionsmodell (1) für die Extrapolation der Sterbewahrscheinlichkeiten als geeignet herausgestellt. Für die Auswahl waren insbesondere die Plausibilität zu der allgemeinen Sterbetafel 1986/1988 und die Stabilität bei Variation des Stützbereiches ausschlaggebend. In den allgemeinen Sterbetafeln von 1960/1962, 1970/1972 und 1986/1988 wurde der modifizierte Gompertz-Ansatz (2) verwendet.<sup>8)</sup>

$$(1) \quad q_x = 1 - e^{-\left(\sum_{i=0}^2 \beta_i x^i\right)} \quad (2) \quad \ln\left(\ln\left(\frac{1}{1 - q_x}\right)\right) = \sum_{i=0}^2 \beta_i x^i$$

$q_x$  Sterbewahrscheinlichkeit im Alter  $x$

$\beta_i$  Regressionskoeffizient

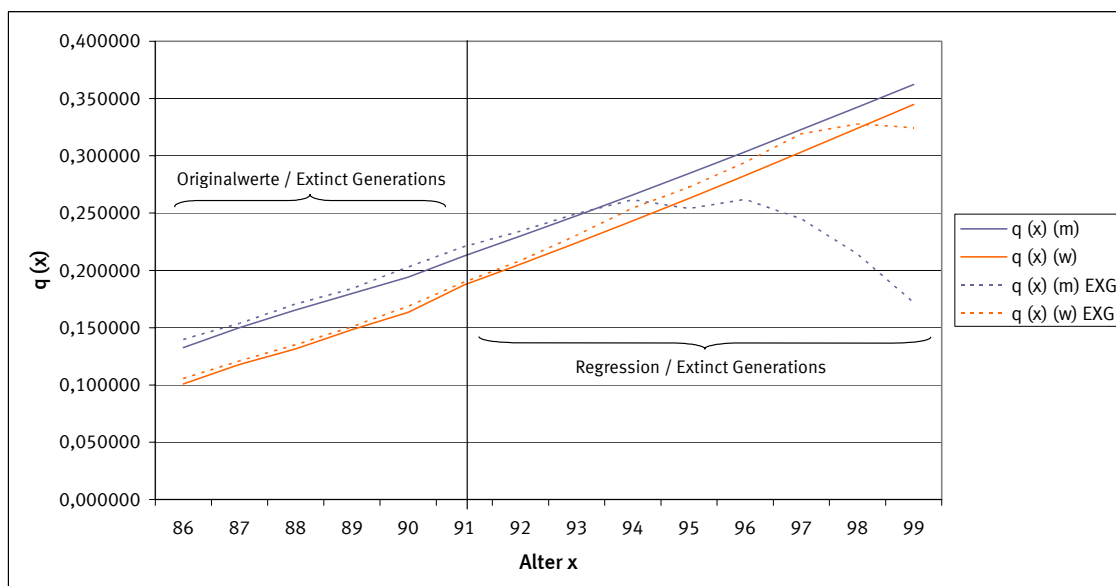
Bei dem Regressionsmodell (1) handelt es sich um ein deskriptives Modell, das für die Extrapolation des Verlaufs der Sterblichkeit im Intervall von 90 bis 100 Jahren bestimmt ist. Für den Verlauf der Sterblichkeit in Deutschland nach dem Alter von 100 Jahren liegen bislang keine empirisch gesicherten Erkenntnisse vor, so dass die weiteren Ergebnisse der Extrapolation ausschließlich für die Generierung einer vollständigen Absterbeordnung benutzt werden. Der Einfluss der Absterbeordnung nach dem Alter von 100 Jahren auf die gesamte Lebenserwartung ist jedoch nicht sehr hoch. Im Gegensatz zu den kausalen Modellen, die auf einer Theorie des Sterblichkeitsverlaufs basieren, versucht das Regressionsmodell (1) demnach auch nicht den gesamten Verlauf bzw. den Verlauf der Sterblichkeit nach der Jugendphase abzubilden.

### 3.3 Anwendung in der Sterbetafel 2002/2004

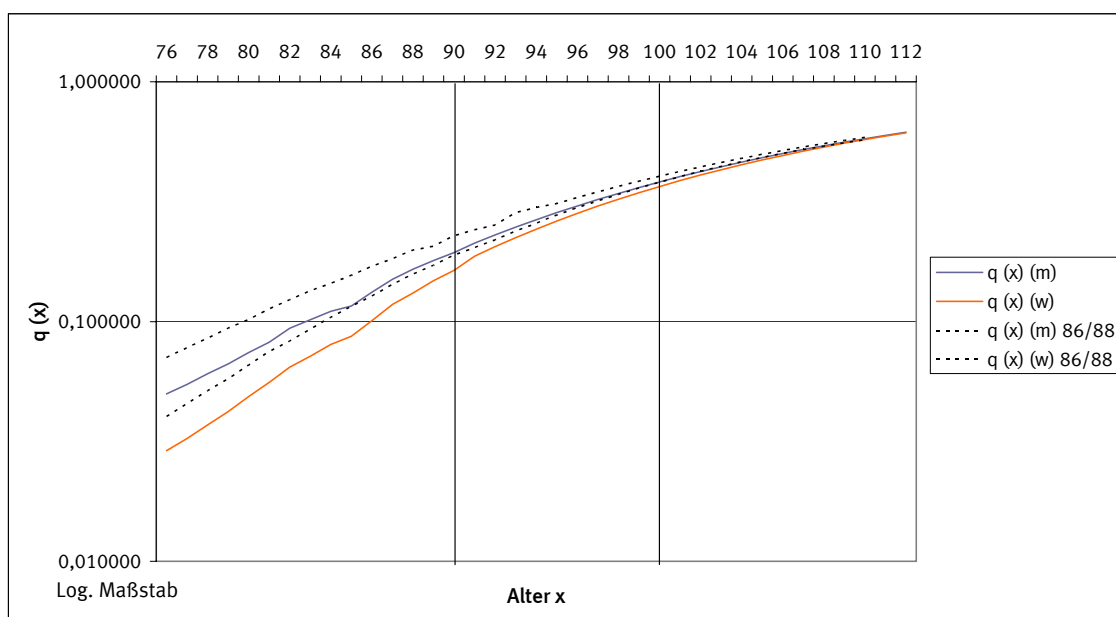
Die Voraussetzung einer zuverlässigen Sterbefallregistrierung mit der entsprechenden Gliederungstiefe nach Alter und Geburtsjahr ist in Deutschland erfüllt, so dass die Methode der Extinct Generations angewendet werden kann. Um die Lebenden der noch nicht ausgestorbenen Geburtsjahrgänge zu ermitteln, wurde der Bevölkerungsstand von 1987 einbezogen, der für West-Deutschland die letzte Volkszählung beinhaltet. Diese Methode liefert für die Berichtsperiode 2002/2004 für Frauen bis zum Alter von 97 Jahren und für Männer bis zum Alter von 93 Jahren plausible Sterbewahrscheinlichkeiten (siehe Abbildung 2a). Der Unterschied in der Berechnungsmethode (Sterbeziffer- oder Geburtsjahrmethode) ist hierbei gering. Die ermittelten Sterbewahrscheinlichkeiten können somit in den Stützbereich des Regressionsmodells (1) einbezogen werden. Als Stützbereich wurden in der Sterbetafel 2002/2004 bei den Frauen der Altersbereich von 76 bis 97 Jahren verwendet und bei den Männer der Altersbereich von 76 bis 93 Jahren, wobei bis zum Alter von 91 Jahren (Männer) bzw. 95 Jahren (Frauen) die ursprünglichen Sterbewahrscheinlichkeiten eingesetzt wurden. Um eine Überschneidung der Sterbewahrscheinlichkeiten von Männern und Frauen zu verhindern, wurde unter Berücksichtigung der Referenztafel 2000/2002 im Alter von 112 Jahren für Männer die Sterbewahrscheinlichkeit von 0,615 und für Frauen die Sterbewahrscheinlichkeit von 0,600 in die Regressionsrechnung einbezogen.

<sup>8)</sup> In der allgemeinen Sterbetafel 1986/88 wurden die Sterbewahrscheinlichkeiten ab dem Alter von 95 Jahren geschätzt (Stützbereich 76 bis 94 Jahre).

**Abb. 2a: Verlauf der Sterbewahrscheinlichkeiten nach der Methode der Extinct Generations und der Regressionsfunktion (Werte der Regressionsfunktion ab dem Alter von 91 Jahren) für 2002/04**



**Abb. 2b: Verlauf der Sterbewahrscheinlichkeiten der allgemeinen Sterbetafel 1986/1988 und der Regressionsfunktion 2002/04 (Werte der Regressionsfunktion ab dem Alter von 91 Jahren)**



Quelle: Statistisches Bundesamt

## 4 Auswertung der Sterbetafel 2002/2004

Die aktuelle Sterbetafel basiert auf den Todesfällen und der durchschnittlichen Bevölkerung der Jahre 2002 bis 2004 und beschreibt damit die Sterblichkeitsverhältnisse und die Lebenserwartung in diesem Zeitraum.

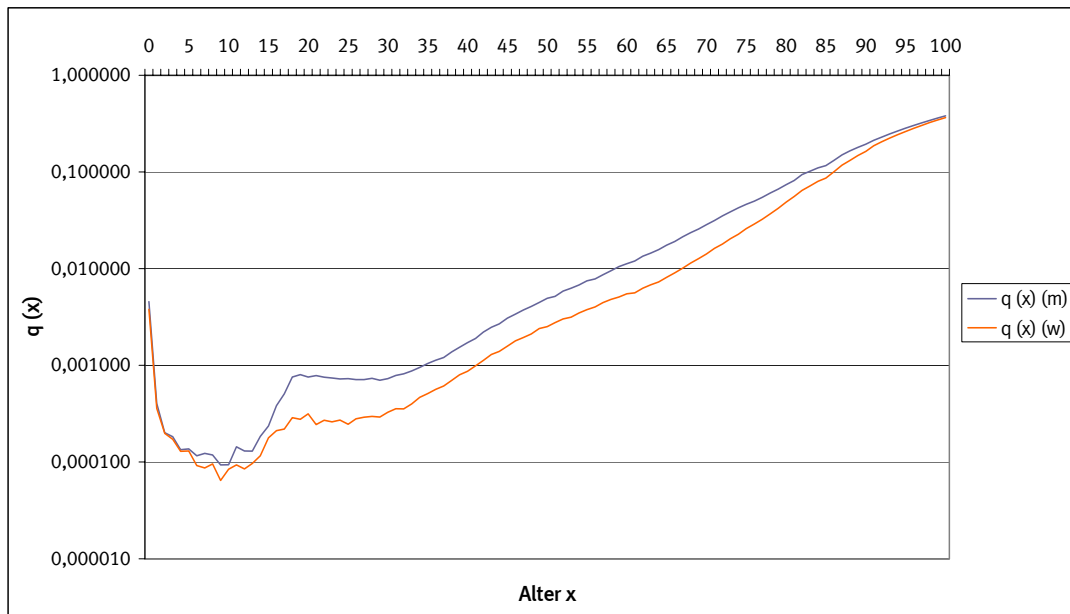
### 4.1 Sterbewahrscheinlichkeiten, Absterbeordnung und Lebenserwartung

Die *Sterbewahrscheinlichkeiten* sind die Grundlage für die Berechnung der Sterbetafel und zeigen den charakteristischen Verlauf der Sterblichkeit für Männer und Frauen in den einzelnen Altersjahren (siehe Abbildung 3a). In der Sterbetafel 2002/2004 ist direkt erkennbar, dass die Sterbewahrscheinlichkeit der Männer über fast alle Altersjahre hinweg größer ist, als die der Frauen. Dies wird auch als Übersterblichkeit der Männer bezeichnet. Im ersten Lebensjahr sterben von 100.000 neugeborenen Jungen 456, von 100.000 neugeborenen Mädchen dagegen nur 380. Die Säuglingssterblichkeit ist damit trotz eines enormen Rückganges in der Vergangenheit im Vergleich zu den nachfolgenden Lebensjahren noch relativ hoch. Der Schwerpunkt der Säuglingssterblichkeit liegt hierbei vor allem im ersten Lebensmonat und in diesem in der ersten Lebenswoche. So starben im Jahr 2004 im ersten Lebensmonat von 100.000 neugeborenen Jungen bzw. Mädchen bereits 299 bzw. 243. Im zweiten Lebensmonat waren es nur noch 35 Jungen bzw. Mädchen mit abnehmender Anzahl in jedem weiteren Monat. Nach dem ersten Lebensjahr vermindert sich das Sterberisiko dann zunächst mit zunehmendem Alter, wobei das absolute Minimum bei Jungen und bei Mädchen im Alter von 9 Jahren erreicht wird. Bis zu diesem Alter sind bereits viele Kinderkrankheiten überstanden und die Bewegungsfreiheit der Kinder ist mit den damit verbundenen Gefahren (z.B. Unfälle) noch begrenzt. Anschließend steigt das Sterberisiko wieder an und erreicht ein relatives Maximum bei den Männern im Alter von 19 Jahren und bei den Frauen im Alter von 20 Jahren. Das relativ hohe Sterberisiko im Alter zwischen 18 und 20 Jahren steht hierbei im engen Zusammenhang mit Kraftfahrzeugunfällen, die auf mangelnde Fahrpraxis und erhöhte Risikobereitschaft zurückgeführt werden können. Dieser markante Anstieg des Sterberisikos wird deshalb oft auch als „Unfallhügel“ bezeichnet, wobei dieser bei den Männern deutlicher ausgeprägt ist als bei den Frauen. Nach einem weiteren kurzfristigen Rückgang der Sterblichkeit steigt das Sterberisiko nach dem Alter von 27 Jahren für Männer und nach dem Alter von 25 Jahren für Frauen kontinuierlich an. Zu beachten ist, dass die grafische Darstellung der Sterbewahrscheinlichkeiten üblicherweise im logarithmischen Maßstab erfolgt, um so die Besonderheiten des Sterberisikos im Kindes- und Jugendalter verdeutlichen zu können. Im normalen Maßstab nimmt der Verlauf der Sterbewahrscheinlichkeiten die Form einer exponentiell ansteigenden Kurve an, was bereits 1825 der Aktuar *Gompertz* als „*Law of Mortality*“ bezeichnete.

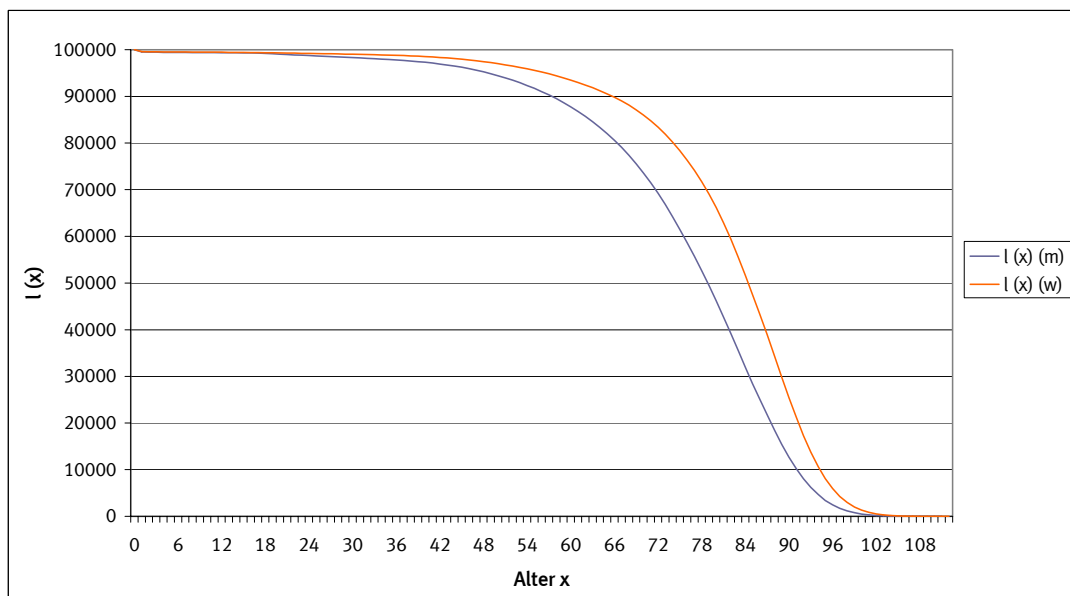
Die *Absterbeordnung* gibt die Anzahl der Überlebenden in jedem weiteren Lebensjahr an und verdeutlicht den Verlauf der Sterblichkeit für Männer und Frauen aus einer anderen Perspektive (siehe Abbildung 3b). Analog zu der Sterbewahrscheinlichkeit ist die Zahl der überlebenden Männer durchweg niedriger als die der Frauen. Der Ausgangsbestand von jeweils 100.000 Lebendgeborenen nimmt zunächst nur langsam ab, was sich in dem flachen Verlauf der Kurven widerspiegelt. Ausgenommen ist hierbei der durch die Säuglingssterblichkeit bedingte stärkere Rückgang im ersten Lebensjahr. Nach dem 60. bis 65. Lebensjahr reduziert sich die Zahl der Überlebenden zunehmend und die Kurven werden steiler. Die Hälfte aller männlichen bzw. weiblichen Lebendgeborenen wird nach den Sterblichkeitsverhältnissen 2002/2004 wenigstens 78

bzw. 84 Jahre alt. Rund ein Viertel der männlichen bzw. weiblichen Lebendgeborenen erreicht noch das 86. bzw. 90. Lebensjahr. Das 60. Lebensjahr können nach der Absterbeordnung durchschnittlich sogar 88% der Männer und 93% Frauen erleben.

**Abb. 3a: Verlauf der Sterbewahrscheinlichkeiten der Sterbetafel 2002/2004**



**Abb. 3b: Absterbeordnung der Sterbetafel 2002/2004 im Alter von 0 bis 112 Jahren**



Quelle: Statistisches Bundesamt

Die *durchschnittliche Lebenserwartung* im Alter  $x$  ist das Ergebnis der Sterbetafel und gibt die Zahl der weiteren Lebensjahre an, die männliche bzw. weibliche Personen in diesem Alter unter den gegenwärtigen Sterblichkeitsverhältnissen noch vor sich haben. Auch in der Sterbetafel 2002/2004 setzt sich der langfristige Trend der steigenden Lebenserwartung in Deutschland weiter fort. Die durchschnittliche Lebenserwartung bei Geburt beträgt für Jungen 75,9 Jahre und für Mädchen 81,5 Jahre. In der vorhergehenden Sterbetafel 2001/2003 waren es 75,6 bzw. 81,3 Jahre. Ein Mädchen



hat bei Geburt nach der Sterbetafel 2002/2004 somit eine um 5,6 Jahre höhere durchschnittliche Lebenserwartung als ein Junge. Die grundlegend höhere durchschnittliche Lebenserwartung der Mädchen bzw. Frauen wird häufig mit Unterschieden in gesundheitsrelevanten Verhaltensweisen und umweltspezifischen Risiken sowie mit biologischen Vorteilen erklärt. Offensichtlich ist jedoch, wie die Säuglingssterblichkeit verdeutlicht, dass bereits bei Geburt mehr Jungen als Mädchen sterben, ohne dass gesundheitsrelevante Verhaltensweisen Einfluss ausgeübt haben können.<sup>9)</sup> Der Abstand in der durchschnittlichen Lebenserwartung zwischen den beiden Geschlechtern hat sich dabei schon verringert, denn 1991/1993 betrug die Differenz noch 6,5 Jahre. Zwischen 1991/1993 und 2002/2004 hat sich die durchschnittliche Lebenserwartung bei Geburt für Jungen um 3,4 Jahre erhöht, für Mädchen lediglich um 2,5 Jahre. Die Entwicklung der durchschnittlichen Lebenserwartung Neugeborener im früheren Bundesgebiet zeigt, dass sich die Differenz zwischen Jungen und Mädchen bereits seit 1978/1980 kontinuierlich verringert hat, während die Lebenserwartung für beide Geschlechter stetig gestiegen ist. Im Mittel hat die durchschnittliche Lebenserwartung bei Geburt für Jungen von 1970/1972 bis 1998/2000 im früheren Bundesgebiet um rund 100 Tage pro Jahr zugenommen, die durchschnittliche Lebenserwartung bei Geburt für Mädchen jedoch nur um 92,6 Tage.<sup>10)</sup> Eine Ursache für die Verringerung der Differenz der Lebenserwartung zwischen Männern und Frauen ist das Aussterben der männlichen Jahrgänge, die durch den Krieg Gesundheitsschäden davongetragen haben und damit eine höhere Sterblichkeit aufweisen. Weitere mögliche Gründe für die Verringerung der Differenz der Lebenserwartung zwischen Männern und Frauen könnten in der Angleichung der gesundheitsrelevanten Verhaltensweisen zu suchen sein. Eine Untersuchung von Klosterbevölkerungen hat zumindest ergeben, dass sich die Lebenserwartung von Mönchen und Nonnen mit gleichen Verhaltensweisen und Lebensbedingungen im Verlauf des 20. Jahrhunderts vollkommen identisch entwickelt hat.<sup>11)</sup> Für ältere Personen ist die durchschnittliche Lebenserwartung ebenfalls gestiegen. Nach der aktuellen Sterbetafel 2002/2004 kann ein 60-jähriger Mann noch mit einer durchschnittlichen Lebenserwartung von 20,0 Jahren rechnen gegenüber 19,8 Jahren nach der vorhergehenden Sterbetafel. Für eine gleichaltrige Frau ergeben sich noch 24,1 weitere Lebensjahre gegenüber zuvor 23,9 Jahren. Damit erreicht ein 60-jähriger Mann bzw. eine 60-jährige Frau nach der Sterbetafel 2002/2004 eine durchschnittliche Lebenserwartung von insgesamt 80,0 bzw. 84,1 Jahren, was einem Zuwachs gegenüber Jungen bzw. Mädchen bei Geburt von 4,1 bzw. 2,6 Jahren entspricht. Begründet werden kann dies dadurch, dass mit jedem weiterem erreichtem Lebensjahr bestimmte Risiken (z.B. Säuglingssterblichkeit, Kinderkrankheiten, Unfälle) überwunden werden, wodurch sich die insgesamt zu erwartende durchschnittliche Lebenserwartung erhöht.

## 4.2 Entwicklung der Lebenserwartung und Sterblichkeit seit 1871/1881

Der langfristige Trend der steigenden Lebenserwartung in Deutschland kann bereits seit der Veröffentlichung der ersten allgemeinen Sterbetafel von 1871/1881 beobachtet werden (siehe Abbildung 4a/b und Tabelle 1). Im Deutschen Reich betrug 1871/1881 die durchschnittliche Lebenserwartung bei Geburt für Jungen 35,6 Jahre (2002/2004: 75,9) und für Mädchen 38,5 Jahre (2002/2004: 81,5). Damit hat sich die Lebenserwartung bei Geburt für Jungen und Mädchen, vorausgesetzt die unterschiedlichen Gebietsstände werden vernachlässigt, mehr als verdoppelt.

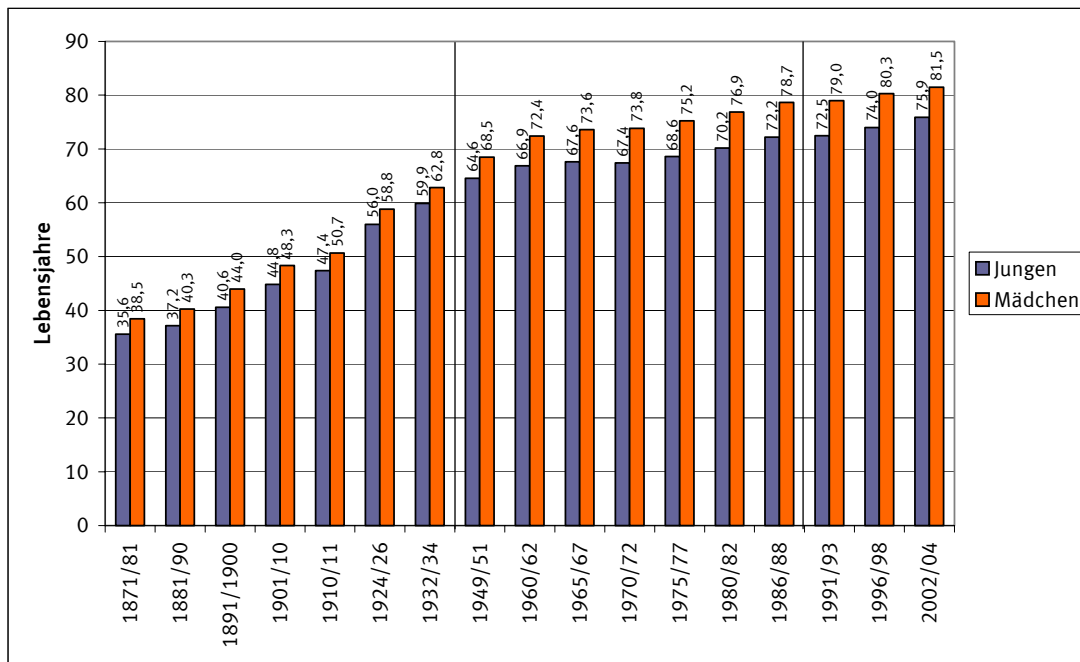
<sup>9)</sup> Siehe Luy M. (2002): S. 6ff. Dafür ist die Anzahl der geborenen Jungen stets höher als die der Mädchen. Das Verhältnis von lebendgeborenen Jungen zu Mädchen beläuft sich im Jahr 2004 auf 1,054.

<sup>10)</sup> Mittlere Zunahme der Lebenserwartung neugeborener Jungen: 0,274 Jahre pro Jahr; Mädchen: 0,254 Jahre pro Jahr.

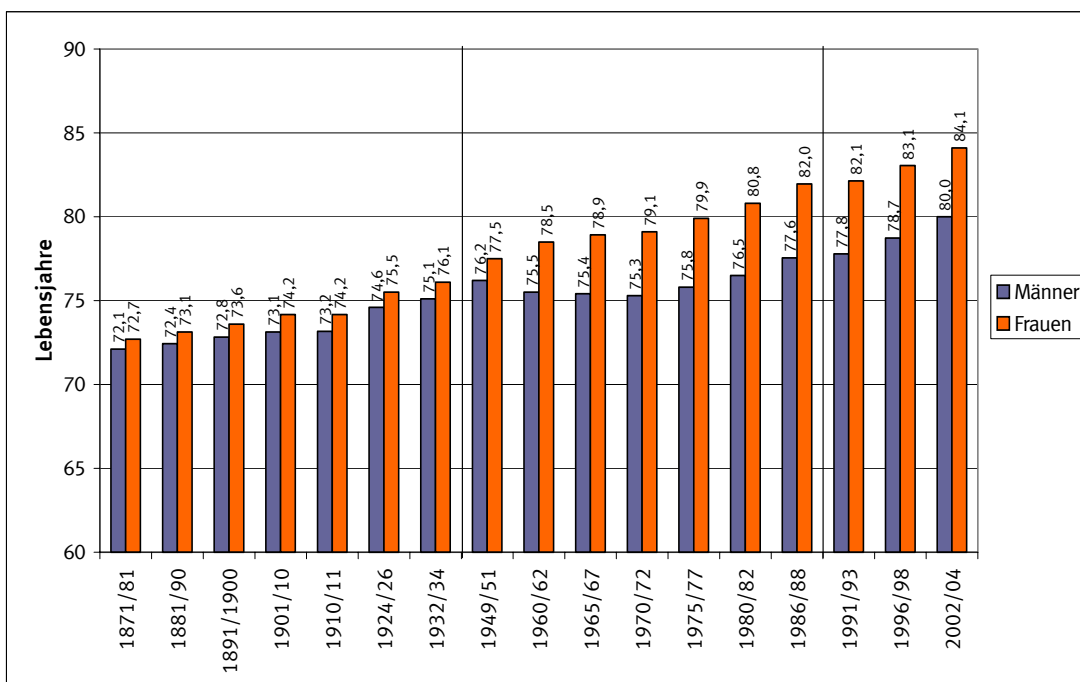
<sup>11)</sup> Siehe Luy, M. (2002).

Der Fortschritt in der medizinischen Versorgung, Hygiene, Ernährung und Wohnsituation sowie die verbesserten Arbeitsbedingungen und der gestiegene materielle Wohlstand können hierbei als maßgebliche Gründe genannt werden. Diese Fortschritte haben dazu geführt, dass Infektionskrankheiten, die zum Anfang des zwanzigsten Jahrhunderts eine wesentliche Todesursache darstellten und zu denen auch die damals weit verbreitete Tuberkulose gehörte, an Bedeutung verloren haben. Heute zählen bösartige Neubildungen und Krankheiten des Kreislaufsystems zu den häufigsten Todesursachen, die jedoch erst verstärkt im hohen Alter auftreten.

**Abb. 4a: Entwicklung der Lebenserwartung Neugeborener seit 1871/1881**



**Abb. 4b: Entwicklung der Lebenserwartung 60-Jähriger seit 1871/1881**



Die Werte sind für folgende Gebietsstände aufgeführt: 1871/1881 - 1932/1934 Deutsches Reich; 1949/1951 - 1986/1988 früheres Bundesgebiet; ab 1991/1993 Deutschland.

Quelle: Statistisches Bundesamt

**Tab. 1: Lebenserwartung und Absterbeordnung 1871/1881 und 2002/2004**

Alter	Männer				Frauen			
	Lebenserwartung in Jahren		Überlebende von 100 000 Neugeborenen		Lebenserwartung in Jahren		Überlebende von 100 000 Neugeborenen	
	1871/1881	2002/2004	1871/1881	2002/2004	1871/1881	2002/2004	1871/1881	2002/2004
0 .....	35,6	75,9	100 000	100 000	38,4	81,5	100 000	100 000
1 .....	46,5	75,2	74 727	99 544	48,1	80,9	78 260	99 620
5 .....	49,4	71,3	64 871	99 452	51,0	76,9	68 126	99 535
10 .....	46,5	66,4	62 089	99 393	48,2	72,0	65 237	99 488
20 .....	38,4	56,6	59 287	99 059	40,2	62,1	62 324	99 324
30 .....	31,4	46,9	54 454	98 331	33,1	52,2	57 566	99 049
40 .....	24,5	37,4	48 775	97 306	26,3	42,5	51 576	98 545
50 .....	18,0	28,3	41 228	94 447	19,3	33,0	45 245	97 026
60 .....	12,1	20,0	31 124	87 765	12,7	24,1	36 293	93 483
70 .....	7,3	12,8	17 750	73 595	7,6	15,7	21 901	85 994
80 .....	4,1	7,2	5 035	46 179	4,2	8,6	6 570	66 178
90 .....	2,3	3,6	330	12 671	2,4	4,0	471	25 436

Die Werte sind für folgende Gebietsstände aufgeführt: 1871/1881 Deutsches Reich; 2002/2004 Deutschland.

Quelle: Statistisches Bundesamt

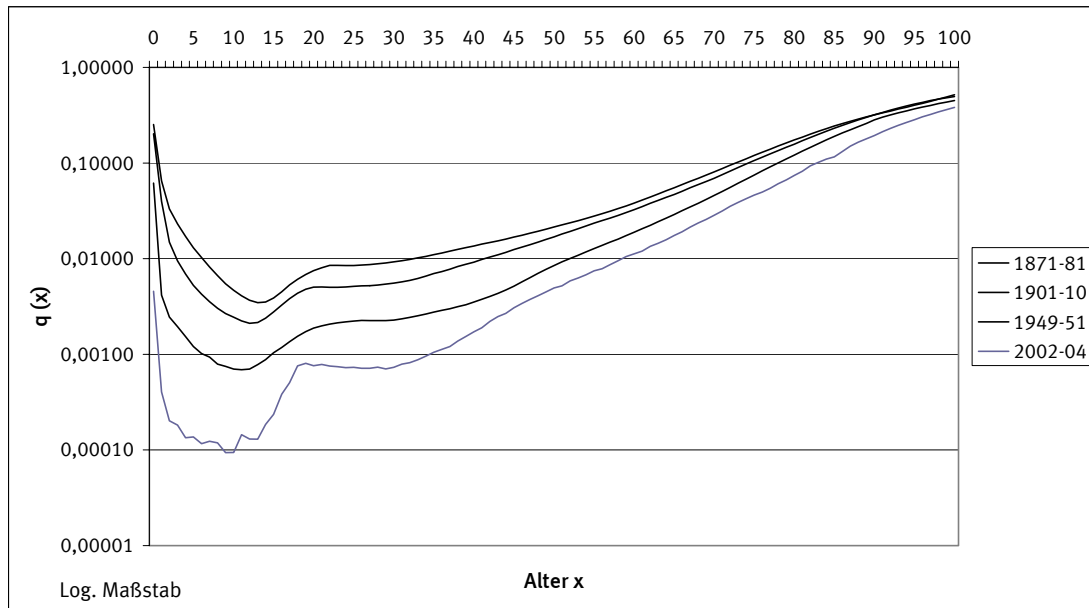
Der Anstieg der durchschnittlichen Lebenserwartung bei Geburt hat sich zunächst bis zur Mitte des zwanzigsten Jahrhunderts sehr schnell vollzogen. Zwischen 1871/1881 und 1949/1951 hat sich die durchschnittliche Lebenserwartung bei Geburt für Jungen um 29 Jahre und für Mädchen um 30 Jahre erhöht. In der zweiten Hälfte des zwanzigsten bis hinein ins 21. Jahrhundert, von 1949/1951 bis 2002/2004, ist die durchschnittliche Lebenserwartung bei Geburt für Jungen um 11,3 Jahre und für Mädchen um 13,0 Jahre gestiegen. Der rasche Anstieg der durchschnittlichen Lebenserwartung bis zur Mitte des zwanzigsten Jahrhunderts kann dabei größtenteils auf die starke Verringerung der Säuglingssterblichkeit zurückgeführt werden. Sind 1871/1881 noch rund ein Viertel aller Neugeborenen im ersten Lebensjahr gestorben, so waren es 1949/1951 lediglich zwischen 5% und 6%. In den 1950er- und 1960er-Jahren hat sich der Anstieg der durchschnittlichen Lebenserwartung dann verlangsamt. Zwischen 1949/1951 und 1970/1972 ist die durchschnittliche Lebenserwartung bei Geburt für Jungen nur noch um 2,8 Jahre und für Mädchen um 5,3 Jahre gestiegen. Die Verlangsamung kann zum einen mit der bereits niedrigen Säuglingssterblichkeit begründet werden, deren weiterer Rückgang bis 1970/1972 auf 2% bis 2,5% keinen so großen Beitrag zur Lebenserwartung mehr leistete, zum anderen sind möglicherweise Gesundheitsschäden durch den Zweiten Weltkrieg für den sehr geringen Anstieg bei den Männern verantwortlich. Zum Jahreswechsel 1969/1970 war die Sterblichkeit zusätzlich durch eine außergewöhnlich starke Grippewelle erhöht. Seit 1970/1972 ist die durchschnittliche Lebenserwartung bei Geburt kontinuierlich angestiegen und hat bis 2002/2004 für Jungen um 8,5 Jahre und für Mädchen um 7,7 Jahre zugenommen. Die Säuglingssterblichkeit liegt mittlerweile unter 0,5%.

Auch für ältere Personen ist die durchschnittliche Lebenserwartung gestiegen (siehe Abbildung 4b). Ein 60-jähriger Mann konnte bereits 1871/1881 mit einer weiteren durchschnittlichen Lebenserwartung von 12,1 Jahren rechnen, eine gleichaltrige Frau hingegen mit 12,7 Jahren. Das entspricht einer Lebenserwartung von 72,1 Jahren für Männer und 72,7 Jahren für Frauen. Nach der Sterbetafel 2002/2004 sind es für gleichaltrige Männer 80,0 Jahre und für Frauen 84,1 Jahre. Hierdurch wird deutlich, dass bereits vor 130 Jahren sowohl Männer als auch Frauen ein sehr hohes Alter erreichen konnten. Die Voraussetzung dazu war, die hohe Säuglingssterblichkeit und die Kinderkrankheiten zu überleben. So war bereits die durchschnittliche Lebenserwartung 1-jähriger Jungen, die also die Säuglingssterblichkeit überlebt haben, um 34% auf insgesamt 47,5 Jahre gestiegen und die 1-jährigen Mädchen um 28% auf 49,1 Jahre.

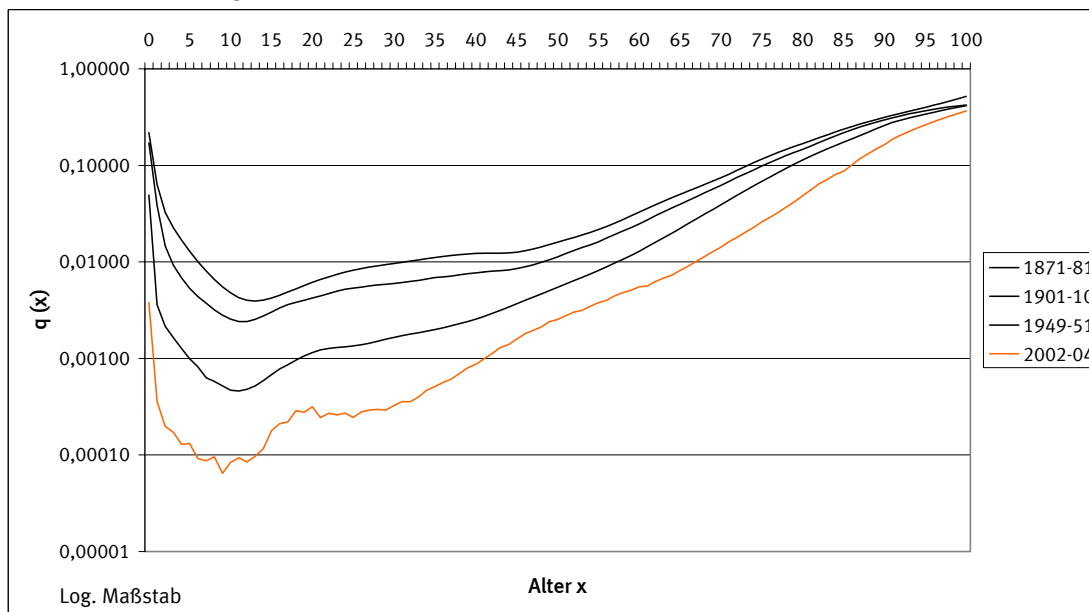
Ein Blick auf die Verläufe der Sterbewahrscheinlichkeiten zwischen 1871/1881 und 2002/2004 verdeutlicht die charakteristischen Merkmale der Sterblichkeit der Bevölkerung in der jeweiligen Zeit (siehe Abbildung 5a/b). Besonders auffällig sind der starke Rückgang der Säuglingssterblichkeit und die Entwicklung des so genannten „Unfallhügels“ im Laufe der Zeit. Dies ist ein Hinweis darauf, dass mit der Verbreitung von Kraftfahrzeugen die daraus resultierenden Kraftfahrzeugunfälle tatsächlich einen signifikanten Einfluss auf das Sterberisiko im Alter des Führerscheinerwerbs zwischen 18 und 20 Jahren haben. Dies deckt sich auch mit der Entwicklung der Sterbewahrscheinlichkeiten in der Altersstufe von 18 Jahren. Während in anderen Altersstufen, wie im Säuglingsalter, ein kontinuierlicher Rückgang der Sterbewahrscheinlichkeiten seit 1871/1881 beobachtet werden kann, wird in der Altersstufe von 18 Jahren wieder ein vorübergehender Anstieg der Sterbewahrscheinlichkeiten in den 1960er-Jahren sichtbar.

Anhand der Verläufe der Absterbeordnungen bzw. der Überlebenskurven zwischen 1871/1881 und 2002/2004 kann die Zunahme des Anteils der Überlebenden in jeder Altersgruppe beobachtet werden (siehe Abbildung 6a/b). Dieser Prozess wird auch als „Rektangularisierung“ der Absterbeordnung bzw. der Überlebenskurven bezeichnet. Der Begriff „Rektangularisierung“ beschreibt die Veränderung der Kurvenform in Richtung eines allerdings nie zu erreichenden rechten Winkels, den die Absterbeordnung bzw. Überlebenskurve bilden würde, wenn alle Geborenen bis zum maximal erreichbaren Alter überlebten. Besonders deutlich wird dieser Prozess auch hier von dem Rückgang der Säuglingssterblichkeit geprägt. Von 100.000 neugeborenen Jungen bzw. Mädchen hätten unter den Sterblichkeitsverhältnissen 1871/1881 lediglich 74.727 bzw. 78.260 das erste Lebensjahr erreicht (siehe Tabelle 1). Zum Vergleich sind es unter den Sterblichkeitsverhältnissen 2002/2004 hingegen 99.544 Jungen und 99.620 Mädchen. Das Alter von 60 Jahren hätten nach der Absterbeordnung 1871/1881 nur 31.124 Männer und 36.293 Frauen des Ausgangsbestandes erlebt, in der Absterbeordnung 2002/2004 sind es immer noch 87.765 Männer und 93.483 Frauen.

**Abb. 5a: Entwicklung der Sterbewahrscheinlichkeiten seit 1871/1881 (Männer)**



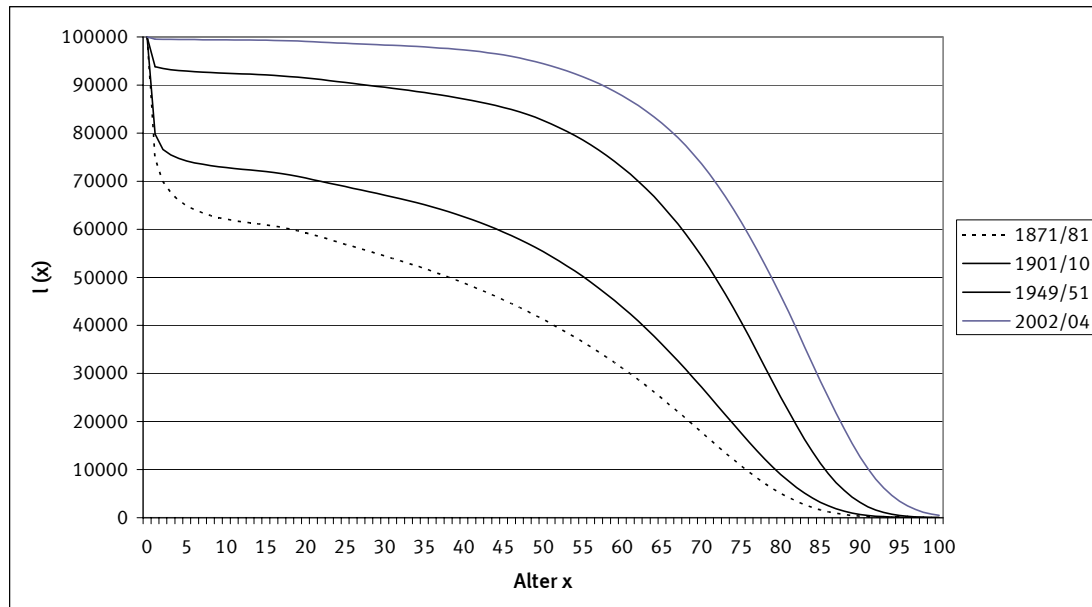
**Abb. 5b: Entwicklung der Sterbewahrscheinlichkeiten seit 1871/1881 (Frauen)**



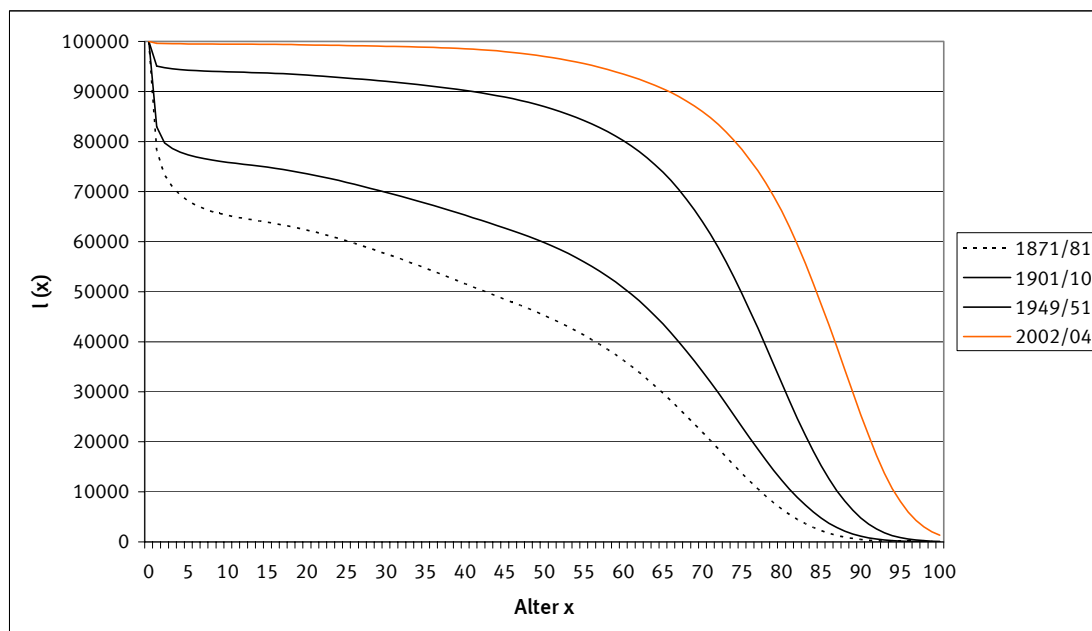
Die Werte sind für folgende Gebietsstände aufgeführt: 1871/1881 und 1901/1910 Deutsches Reich; 1949/1951 früheres Bundesgebiet; 2002/2004 Deutschland.

Quelle: Statistisches Bundesamt

**Abb. 6a: Entwicklung der Absterbeordnungen seit 1871/1881 (Männer)**



**Abb. 6b: Entwicklung der Absterbeordnungen seit 1871/1881 (Frauen)**



Die Werte sind für folgende Gebietsstände aufgeführt: 1871/1881 und 1901/1910 Deutsches Reich; 1949/1951 früheres Bundesgebiet; 2002/2004 Deutschland.

Quelle: Statistisches Bundesamt

Wird die kurzfristige Entwicklung seit 1991/1993 betrachtet (siehe Tabelle 2), dann lässt sich erkennen, dass die durchschnittliche Lebenserwartung in allen Altersstufen eine Steigerung erfahren hat, wobei Männer größere Lebenserwartungsgewinne als Frauen verzeichnen können. Zwischen 1991/1993 und 2002/2004 ist die durchschnittliche Lebenserwartung bei Geburt für Jungen um 3,4 Jahre gestiegen, während Mädchen lediglich 2,5 Jahre dazu gewonnen haben. Die durchschnittliche Lebenserwartung hat sich selbst im Alter von 60 Jahren für Männer noch um 2,3 Jahre und für Frauen um 1,9 Jahre erhöht. Die höheren Altersstufen konnten hierbei prozentual am meisten profitieren.

**Tab. 2: Vergleich der Lebenserwartung nach Altersstufen 1991/1993 und 2002/2004 in Deutschland**

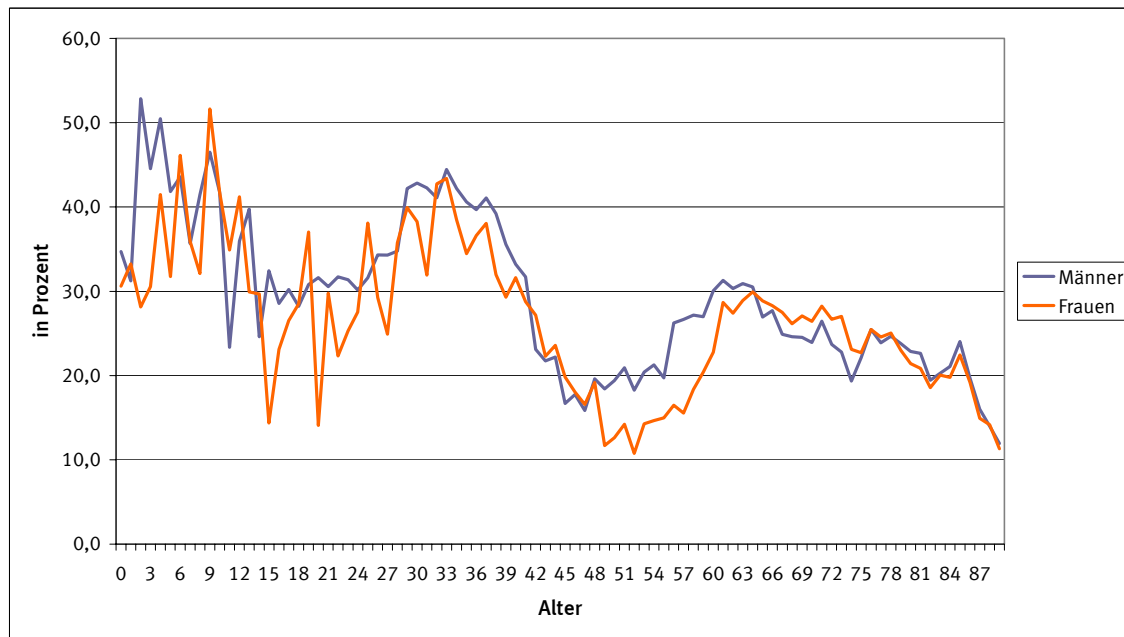
Alter	Lebenserwartung in Jahren					
	Männer			Frauen		
	1991/1993	2002/2004	Differenz	1991/1993	2002/2004	Differenz
0 .....	72,47	75,89	+3,42	79,01	81,55	+2,54
1 .....	71,97	75,24	+3,27	78,44	80,86	+2,42
10 .....	63,16	66,35	+3,19	69,60	71,96	+2,36
20 .....	53,43	56,55	+3,12	59,75	62,07	+2,32
40 .....	34,65	37,37	+2,72	40,31	42,46	+2,15
60 .....	17,79	20,05	+2,26	22,14	24,08	+1,94
80 .....	6,21	7,24	+1,03	7,72	8,64	+0,92

Quelle: Statistisches Bundesamt

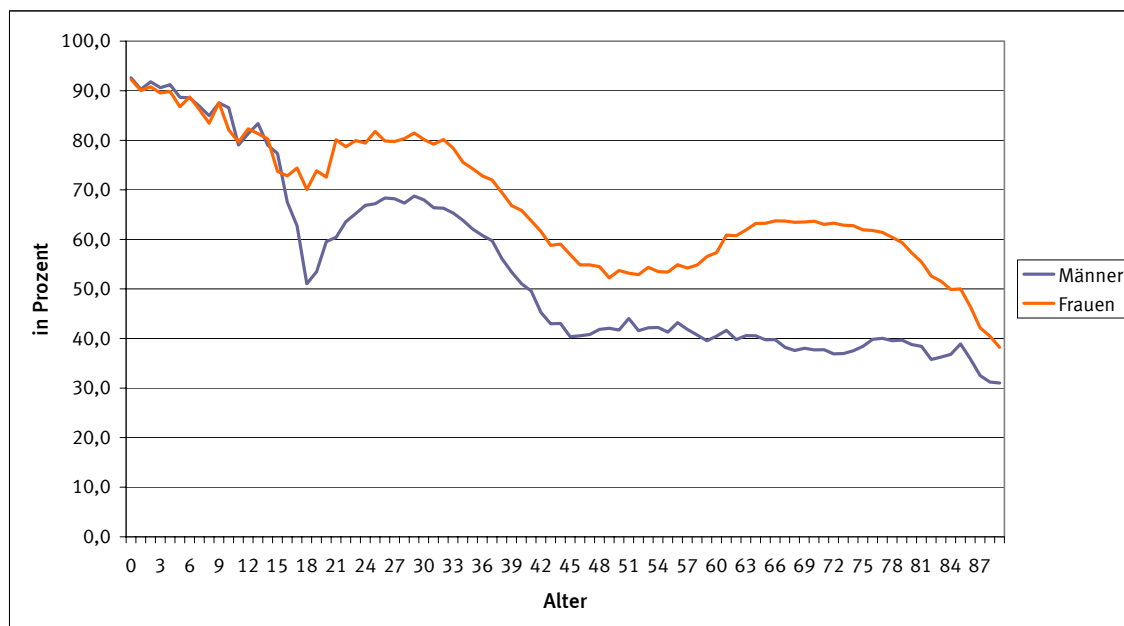
Der Vergleich der Sterbewahrscheinlichkeiten von 2002/2004 und 1991/1993 zeigt, in welchen Altersjahren sich das Sterberisiko am stärksten verändert hat. Zunächst ist ein Rückgang der Sterbewahrscheinlichkeiten für beide Geschlechter in allen Altersstufen zu beobachten. Prozentual gesehen (siehe Abbildung 7a) ist das Sterberisiko im Alter zwischen 0 und 10 Jahren sowie zwischen 29 und 38 Jahren besonders deutlich zurückgegangen. Weniger hat sich hingegen im Bereich des „Unfallhügels“ sowie zwischen 45 und 55 Jahren getan. Insgesamt verläuft der prozentuale Rückgang der Sterbewahrscheinlichkeiten bei Männern und Frauen nahezu parallel, wobei der Rückgang bei den Männern insbesondere im Alter von 49 bis 60 Jahren gegenüber den Frauen stärker ausgeprägt ist. Zu berücksichtigen ist, dass die Entwicklung zwischen 2002/2004 und 1991/1993 auch durch die Veränderungen in den neuen Bundesländern seit der Wiedervereinigung beeinflusst worden ist.

Ein anderes Bild ergibt sich, wenn der prozentuale Rückgang der Sterbewahrscheinlichkeiten auf Basis der Sterbetafel 1949/1951 dargestellt wird (siehe Abbildung 7b). Hier wird deutlich, dass sich bei den Frauen in den letzten 50 Jahren gegenüber den Männern ein erheblich stärkerer prozentualer Rückgang der Sterbewahrscheinlichkeiten vollzogen hat. Liegt der Rückgang bei Männern und Frauen von der Säuglingssterblichkeit bis zum Alter von 16 Jahren noch nahezu gleichauf, so ergibt sich für die Frauen in den weiteren Alterstufen ein sichtbarer Vorsprung. Auffällig ist auch der geringe Fortschritt bei den Männern im Alter 18 Jahren, was sich mit der Entwicklung der Sterbewahrscheinlichkeiten im Bereich des „Unfallhügels“ deckt, wie schon in der Abbildung 5a/b zu sehen war. Ebenfalls auffällig ist der relativ starke prozentuale Rückgang der Sterbewahrscheinlichkeiten zwischen 60 und 80 Jahren bei den Frauen.

**Abb. 7a: Rückgang der Sterbewahrscheinlichkeiten 2001/2003 gegenüber 1991/1993 in Deutschland**



**Abb. 7b: Rückgang der Sterbewahrscheinlichkeiten 2002/2004 gegenüber 1949/1951**



Die Werte sind für folgende Gebietsstände aufgeführt: 1949/1951 früheres Bundesgebiet; 1991/1993 und 2002/2004 Deutschland.

Quelle: Statistisches Bundesamt



### 4.3 Lebenserwartung in den Bundesländern

Die Differenzierung der Lebenserwartung nach Bundesländern im Berichtszeitraum 2002/2004 ergibt deutliche Unterschiede in der durchschnittlichen Lebenserwartung bei Geburt von bis zu 2,1 Jahren gegenüber dem Ergebnis für Deutschland insgesamt. Baden-Württemberg ist hierbei das Bundesland mit der höchsten Lebenserwartung, sowohl für Jungen mit 77,4 Jahren, als auch für Mädchen mit 82,6 Jahren (siehe Tabelle 3). Bereits 1993/1995 konnte Baden-Württemberg die höchste durchschnittliche Lebenserwartung nachweisen, wie eine damalige Sonderberechnung für alle Bundesländer zeigt.<sup>12)</sup> Die niedrigste Lebenserwartung im Berichtszeitraum 2002/2004 ist in Mecklenburg-Vorpommern mit 73,8 Jahren für Jungen und im Saarland mit 80,4 Jahren für Mädchen zu finden. Auch 1993/1995 war Mecklenburg-Vorpommern das Bundesland mit der niedrigsten Lebenserwartung. Das Saarland hatte 1993/1995 von den Bundesländern des früheren Bundesgebiets nach Berlin zwar die niedrigste Lebenserwartung für Mädchen, lag damit aber immer noch über allen neuen Bundesländern.

**Tab. 3: Lebenserwartung bei Geburt in den Bundesländern 2002/2004**

	Lebenserwartung bei Geburt		Abweichungen gegenüber Deutschland	
	Jungen	Mädchen	Jungen	Mädchen
Deutschland .....	75,89	81,55	X	X
Früheres Bundesgebiet <sup>1)</sup> .....	76,18	81,64	+0,3	+0,1
Neue Länder <sup>1)</sup> .....	74,70	81,26	-1,2	-0,3
Baden-Württemberg .....	77,40	82,56	+1,5	+1,0
Bayern <sup>2)</sup> .....	76,47	81,92	+0,6	+0,4
Berlin .....	75,69	81,19	-0,2	-0,4
Brandenburg .....	74,60	81,11	-1,3	-0,4
Bremen .....	74,73	81,03	-1,2	-0,5
Hamburg .....	76,18	81,44	+0,3	-0,1
Hessen .....	76,43	81,82	+0,5	+0,3
Mecklenburg-Vorpommern ..	73,84	80,83	-2,1	-0,7
Niedersachsen .....	75,75	81,51	-0,1	-0,0
Nordrhein-Westfalen .....	75,64	81,16	-0,3	-0,4
Rheinland-Pfalz .....	75,88	81,28	-0,0	-0,3
Saarland .....	74,81	80,35	-1,1	-1,2
Sachsen .....	75,43	81,87	-0,5	+0,3
Sachsen-Anhalt .....	74,02	80,78	-1,9	-0,8
Schleswig-Holstein .....	76,02	81,42	+0,1	-0,1
Thüringen .....	74,77	81,01	-1,1	-0,5

<sup>1)</sup> Ohne Berlin.

<sup>2)</sup> Die Werte für Bayern wurden aufgrund einer länderspezifischen Methodik ermittelt.

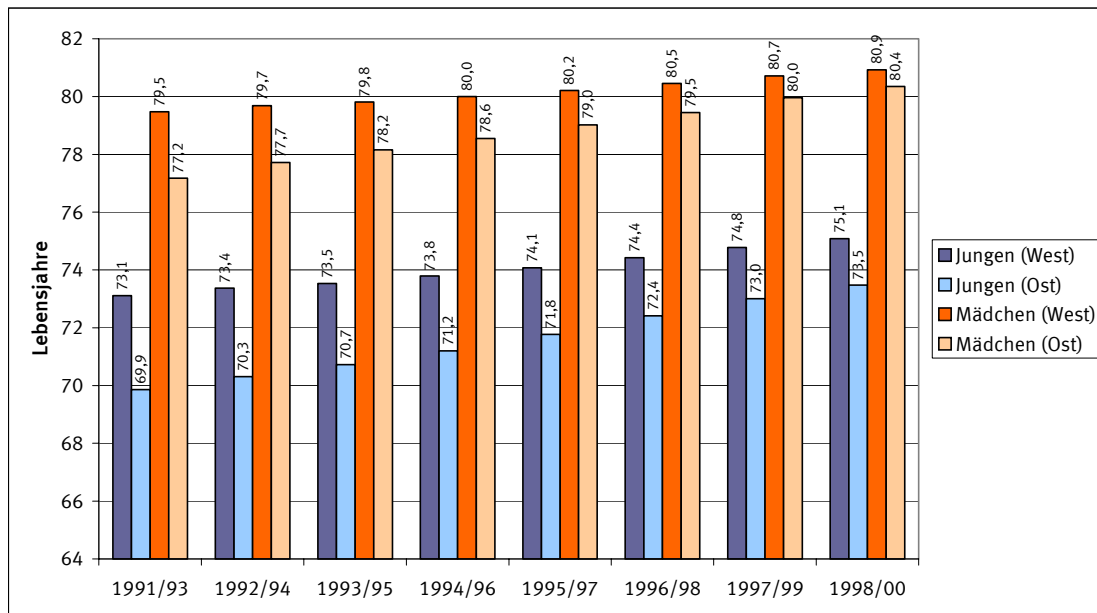
Quelle: Statistisches Bundesamt

<sup>12)</sup> Siehe Sommer, B (1998): S.960.

Mecklenburg-Vorpommern kann seit 1993/1995 die höchsten Zugewinne in der Lebenserwartung verzeichnen. Die durchschnittliche Lebenserwartung bei Geburt ist hier bis 2002/2004 für Jungen um 5,0 Jahre und für Mädchen um 3,3 Jahre gestiegen. Damit konnte Mecklenburg-Vorpommern auch den Abstand zum Bundesdurchschnitt am stärksten verringern, gefolgt von Brandenburg, Sachsen und Sachsen-Anhalt. Trotzdem ist die Lebenserwartung 2002/2004 in den neuen Ländern sowie dem Saarland und Bremen am niedrigsten gewesen. Eine Ausnahme stellt Sachsen dar, das die dritthöchste Lebenserwartung für Mädchen aufweist.

Nach der Wiedervereinigung haben die neuen Bundesländer insgesamt erheblich an Lebenserwartung dazu gewonnen. Wird die Entwicklung der durchschnittlichen Lebenserwartung zwischen 1991/1993 und 1998/2000 jeweils in den neuen und alten Bundesländern betrachtet (siehe Abbildung 8), so wird eine rasche Anpassung der Lebenserwartung in den neuen Bundesländern an die der alten Bundesländer deutlich. Innerhalb von nur 7 Jahren hat sich die Differenz in der Lebenserwartung bei Geburt für Jungen von 3,2 Jahre auf 1,6 Jahre reduziert und für Mädchen von 2,3 Jahre auf 0,5 Jahre. Neben den Verbesserungen in der medizinischen Versorgung und in den allgemeinen Lebensbedingungen hat hierbei die Wanderungsbewegung zwischen den alten und neuen Bundesländern eine Rolle gespielt, bei der sich durch Zu- und Fortzüge die Bevölkerungsgruppen vermischt haben. Bis 2002/2004 hat sich Differenz in der Lebenserwartung zu den alten Bundesländern für Jungen auf 1,5 Jahre und für Mädchen auf 0,4 Jahre verringert, wobei in 2002/2004 Berlin aufgrund der Gebietsstandsreform nicht einbezogen werden konnte.

**Abb. 8: Entwicklung der Lebenserwartung bei Geburt im früheren Bundesgebiet und in den neuen Ländern**



Quelle: Statistisches Bundesamt

Zu der Berechnung der Lebenserwartung nach Bundesländern ist noch anzumerken, dass erst seit dem Berichtszeitraum 2002/2004 Sterbetafeln für alle Bundesländer (mit Ausnahme von Bayern) nach einem einheitlichen Verfahren vorliegen. 1993/1995 wurde die Lebenserwartung in einer Sonderberechnung vom Statistischen Bundesamt ermittelt. Vor 2002/2004 wurde die Lebenserwartung in den Bundesländern teilweise nur in unregelmäßigen Abständen berechnet.

#### 4.4 Lebenserwartung im internationalen Vergleich

Im internationalen Vergleich nimmt Deutschland keine Spitzenstellung ein. Allein unter den Mitgliedstaaten der Europäischen Union weisen einige deutlich höhere Lebenserwartungen als Deutschland auf (siehe Tabelle 4). So betrug die durchschnittliche Lebenserwartung bei Geburt im Jahr 2003 für Jungen in Schweden 77,9 Jahre und für Mädchen in Spanien 83,6 Jahre, das sind 2,0 bzw. 2,1 Jahre mehr als in Deutschland. Gegenüber der durchschnittlichen Lebenserwartung der Europäischen Union (15 Länder, Jahr 2003) kann Deutschland für Jungen die gleiche und für Mädchen eine um 0,3 Jahre höhere Lebenserwartung verzeichnen. International gehört Japan zu den Ländern mit der höchsten durchschnittlichen Lebenserwartung bei Geburt, die im Jahr 2003 für Jungen bei 77,6 Jahren und für Mädchen bei 84,3 Jahren lag, womit ein Unterschied zu Deutschland von 1,7 bzw. 2,8 Jahren besteht.

**Tab. 4: Lebenserwartung bei Geburt in ausgewählten Staaten**

	Lebenserwartung bei Geburt, 2003		Abweichungen gegenüber Deutschland	
	Jungen	Mädchen	Jungen	Mädchen
Europäische Union <sup>1) 3)</sup> .....	75,9	81,8	+0,0	+0,3
Belgien .....	75,9	81,7	+0,0	+0,2
Dänemark .....	75,1	79,9	-0,8	-1,6
Deutschland <sup>2)</sup> .....	75,9	81,5	X	X
Finnland .....	74,9	81,8	-1,0	+0,3
Frankreich <sup>3)</sup> .....	75,8	82,9	-0,1	+1,4
Griechenland .....	76,5	81,3	+0,6	-0,2
Irland .....	75,8	80,7	-0,1	-0,8
Italien <sup>3)</sup> .....	76,8	82,5	+0,9	+1,0
Luxemburg .....	75,0	81,0	-0,9	-0,5
Niederlande <sup>3)</sup> .....	76,2	80,9	+0,3	-0,6
Österreich .....	75,9	81,6	+0,0	+0,1
Polen .....	70,5	78,8	-5,4	-2,7
Portugal .....	74,2	80,5	-1,7	-1,0
Schweden .....	77,9	82,5	+2,0	+1,0
Spanien <sup>3)</sup> .....	76,9	83,6	+1,0	+2,1
Vereinigtes Königreich <sup>3)</sup> .....	76,2	80,7	+0,3	-0,8
Island .....	79,7	82,7	+3,8	+1,2
Norwegen .....	77,1	82,0	+1,2	+0,5
Schweiz .....	78,0	83,1	+2,1	+1,6
Türkei <sup>3)</sup> .....	68,6	70,9	-7,3	-10,6
Vereinigte Staaten .....	74,4	80,0	-1,5	-1,5
Japan .....	77,6	84,3	+1,7	+2,8

<sup>1)</sup> 15 Staaten

<sup>2)</sup> Stand 2002/04

<sup>3)</sup> Schätzung oder vorläufiger Wert

Quelle: Eurostat, Statistisches Bundesamt

## 4.5 Lebenserwartung nach Familienstand

Die Berechnung von Sterbetafeln für die Familienstände „verheiratet“ und „ledig“ zeigt, dass es im Vergleich zur Gesamtbevölkerung Unterschiede in der Lebenserwartung gibt. So haben verheiratete Männer und Frauen eine deutlich höhere Lebenserwartung. Die wegen der Vergleichbarkeit mit den sonstigen Angaben auch für Verheiratete berechnete Lebenserwartung bei Geburt liegt für Männer um 1,4 Jahre und für Frauen um 1,3 Jahre höher als in der Gesamtbevölkerung. Im Gegensatz dazu müssen ledige Männer mit einer um 3,7 Jahre und Frauen mit einer um 1,7 Jahre geringeren durchschnittlichen Lebenserwartung rechnen. Somit haben ledige Männer gegenüber den Frauen eine überproportional geringe Lebenserwartung (siehe Tabelle 5). Als Gründe für die Unterschiede in der Sterblichkeit und Lebenserwartung zwischen ledigen und verheirateten Personen werden einerseits Selektionseffekte angeführt, wonach etwa Personen mit schlechter Gesundheit möglicherweise seltener heiraten, andererseits werden Unterschiede in gesundheitsrelevanten Verhaltenweisen als Einflussfaktoren genannt.<sup>13)</sup>

**Tab. 5: Lebenserwartung bei Geburt nach Familienstand**

Alter	Lebenserwartung in Jahren 2002/2004					
	Männer			Frauen		
	Insgesamt	Verheiratet	Ledig	Insgesamt	Verheiratet	Ledig
0 .....	75,9	77,3	72,2	81,5	82,8	79,8
60 .....	20,0	20,8	17,9	24,1	25,1	23,0

Quelle: Statistisches Bundesamt

Für die Berechnung wurden die Sterblichkeitsverhältnisse aller Verheirateten der Jahre 2002 bis 2004 im Alter von 30 bis 84 Jahren einbezogen, bei den Ledigen das Alter von 30 bis 75 Jahren. In den übrigen Altersstufen wurden die Sterblichkeitsverhältnisse der Gesamtbevölkerung eingesetzt. Bei der Lebenserwartung wird nur der Zustand „immer ledig“ oder „immer verheiratet“ berücksichtigt. Die Sterblichkeitsverhältnisse von Lebenspartnerschaften sind in der Gesamtbevölkerung und im Familienstand „ledig“ enthalten.

## 4.6 Lebenserwartung nach Geburtsjahrgängen

Wie in der Einführung (siehe Kapitel 1) schon erläutert wurde, kann die Lebenserwartung in einer *Querschnittsbetrachtung* nach Perioden oder in einer *Längsschnittbetrachtung* nach Geburtsjahrgängen dargestellt werden.

Die *Periodensterbetafel* stellt die Sterblichkeitsverhältnisse der gesamten Bevölkerung aus einem oder mehreren Kalenderjahren dar und bezieht damit alle in dieser Periode gleichzeitig lebenden Geburtsjahrgänge ein. Die Periodensterbetafel beschreibt eine Momentaufnahme der im betrachteten Zeitraum herrschenden Bedingungen und eignet sich gut, bestimmte Ereignisse in diesem Zeitraum abzubilden, wie beispielsweise die außergewöhnlich starke Grippewelle zum Jahreswechsel 1969/1970. Die *Kohorten- bzw. Generationensterbetafel* stellt hingegen die Sterblichkeitsverhältnisse eines Geburtsjahrgangs dar und zeigt, welche Ereignisse für den

<sup>13)</sup> Siehe Höhn, C., Pollard, J. H. (1992): S. 418ff.

Geburtsjahrgang langfristige Folgen haben, wie beispielsweise die Geburt oder das Erreichen des Wehrpflichtalters in Kriegsjahren. Mit einer Generationensterbetafel kann die Frage beantwortet werden, welche durchschnittliche Lebenserwartung ein heute Neugeborener unter Berücksichtigung des geschätzten Sterblichkeitstrends erreichen kann. Während das Statistische Bundesamt Periodensterbetafeln in regelmässigen Abständen berechnet, ist die Berechnung von Generationensterbetafeln aufgrund der benötigten Daten problematisch und erstmals im Jahr 2005 durchgeführt worden.

Die Voraussetzung für die Berechnung einer Generationensterbetafel ist die Kenntnis aller Lebenden und Gestorbenen in den einzelnen Altersjahren des entsprechenden Geburtsjahrgangs. Wegen der Rekonstruktion der Datenlücken der Vergangenheit (u. a. durch die beiden Weltkriege), den Gebietsveränderungen, den Wanderungsbewegungen und wegen der notwendigen Schätzung der Daten für die noch lebenden Geburtsjahrgänge sind die Generationensterbetafeln für Deutschland grundsätzlich als Modellrechnung anzusehen und dementsprechend zu interpretieren. Je jünger der Geburtsjahrgang ist, desto weniger beruht die Generationensterbetafel auf beobachteten Werten, sondern immer mehr auf den Werten des geschätzten Sterblichkeitstrends.

Eine detaillierte Beschreibung der Methodik und die entsprechenden Sterbetafeln befinden sich in der Veröffentlichung „Generationensterbetafeln für Deutschland, Modellrechnungen für die Geburtsjahrgänge von 1871 - 2004“.<sup>14)</sup>

Die Modellrechnung beinhaltet für die Geburtsjahrgänge von 1871 bis 2004 Generationensterbetafeln für das frühere Bundesgebiet unter Berücksichtigung der vollständigen Kriegssterblichkeit sowie der zivilen Kriegssterblichkeit (ohne die in den Kriegen gefallenen Soldaten) und zwei verschiedene Sterblichkeitstrends für die Zukunft. Dazu wurden einerseits der langfristige Sterblichkeitstrend seit 1871 (Variante V1) und andererseits die Kombination aus dem langfristigen Sterblichkeitstrend seit 1871 und dem kurzfristigen Sterblichkeitstrend seit 1970 (Variante V2) einbezogen. Die Trendvariante V2 berücksichtigt die Rückgänge der Sterblichkeit in den höheren Altersstufen der letzten 30 Jahre sowie den Trend der Annäherung der Lebenserwartung der Männer an die der Frauen stärker.

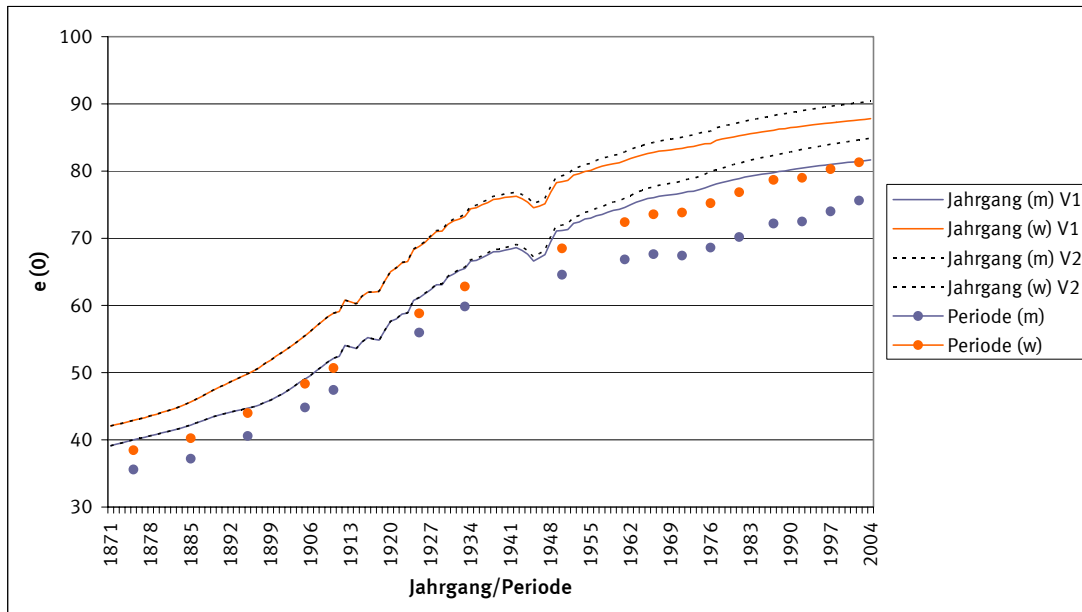
Die Generationensterbetafeln zeigen, dass die Lebenserwartung Neugeborener eines Geburtsjahrgangs immer über der Lebenserwartung Neugeborener der Periodensterbetafel aus dem gleichen Jahr liegt (siehe Abbildung 9 und Tabelle 6). Dies ist einfach nachzuvollziehen, da in eine Periodensterbetafel zusätzlich die meist höhere Sterblichkeit älterer Geburtsjahrgänge eingeht. Dies wird vor dem Hintergrund einer weiter rückläufigen Sterblichkeit auch in Zukunft so bleiben und verdeutlicht, dass bei alleiniger Betrachtung der aktuellen Periodensterbetafel die Lebenserwartung der jüngeren Geburtsjahrgänge unterschätzt wird. So beträgt die durchschnittliche Lebenserwartung des Geburtsjahrgangs 2004 (Generationensterbetafeln mit ziviler Kriegssterblichkeit für das frühere Bundesgebiet) in der Trendvariante V1 für neugeborene Jungen 81,7 Jahre und für Mädchen 87,8 Jahre. Nach der Trendvariante V2 sind es für neugeborene Jungen bzw. Mädchen 84,9 bzw. 90,4 Jahre. Verglichen mit der Sterbetafel 2002/2004, wonach die durchschnittliche Lebenserwartung bei Geburt für Jungen bei 75,9 und für Mädchen bei 81,5 Jahren

---

<sup>14)</sup> Kostenlos erhältlich im Statistik-Shop: <http://www.destatis.de/shop>.

liegt, ergibt sich eine Differenz im Bereich von ungefähr 6 bzw. 9 Jahren zur Trendvariante V1 bzw. V2. Voraussetzung ist, dass in Zukunft keine Ereignisse wie beispielsweise Kriege, Umwelt- oder Wirtschaftskatastrophen auftreten, die sich nachhaltig negativ auf die Lebenserwartung auswirken.

**Abb. 9: Entwicklung der Lebenserwartung neugeborener Jungen und Mädchen <sup>\*)</sup>**



<sup>\*)</sup> Die Lebenserwartung nach Jahrgängen bezieht sich nur auf die Zivilbevölkerung im früheren Bundesgebiet.

Quelle: Statistisches Bundesamt

**Tab. 6: Vergleich der Lebenserwartung bei Geburt nach Jahrgängen (Trendvarianten V1/V2) und Perioden <sup>\*)</sup>**

Jahrgang	Periode	Lebenserwartung bei Geburt									
		Jungen					Mädchen				
		Jahrgang V1	Jahrgang V2	Periode	Differenz V1	Differenz V2	Jahrgang V1	Jahrgang V2	Periode	Differenz V1	Differenz V2
1875 .....	1871/81 ....	40,0	40,0	35,6	4,4	4,4	42,9	42,9	38,5	4,4	4,4
1905 .....	1901/10 ....	49,1	49,1	44,8	4,3	4,3	55,5	55,5	48,3	7,2	7,2
1933 .....	1932/34 ....	65,5	65,7	59,9	5,6	5,8	73,3	73,6	62,8	10,5	10,8
1950 .....	1949/51 ....	71,1	72,0	64,6	6,5	7,4	78,4	79,3	68,5	9,9	10,8
1971 .....	1970/72 ....	76,7	78,6	67,4	9,3	11,2	83,4	85,0	73,8	9,6	11,2
1987 .....	1986/88 ....	79,8	82,3	72,2	7,6	10,1	86,1	88,3	78,7	7,4	9,6
1992 .....	1991/93 ....	80,5	83,2	72,8	7,7	10,4	86,7	89,0	79,0	7,7	10
2003 .....	2002/04 ....	81,6	84,8	75,9	5,7	8,9	87,7	90,3	81,5	6,2	8,8

<sup>\*)</sup> Die Lebenserwartung nach Jahrgängen bezieht sich nur auf die Zivilbevölkerung im früheren Bundesgebiet, die Lebenserwartung nach Perioden: 1871/1881 bis 1932/1933 allgemeine Sterbetafeln des Deutschen Reichs, 1949/1951 bis 1986/1988 allgemeine Sterbetafeln des früheren Bundesgebietes, 1991/1993 bis 2002/2004 Sterbetafeln für Deutschland (Gebietsstand nach dem 3. Oktober 1990).

Quelle: Statistisches Bundesamt

## **5 Ausblick**

In der Vergangenheit hat sich eine erhebliche Steigerung der Lebenserwartung vollzogen. Auch in der Zukunft kann mit einer steigenden Lebenserwartung gerechnet werden, wenn auch wahrscheinlich nicht in demselben Ausmaß wie bisher. Das Sterberisiko ist in den niedrigen Altersstufen bereits sehr gering, beispielsweise im Säuglingsalter. Die Verminderung dieses Risikos hat in der Vergangenheit maßgeblich zur Steigerung der Lebenserwartung beigetragen. Zukünftig werden deswegen verstärkt die höheren Altersstufen den Anstieg der Lebenserwartung beeinflussen.

## 6 Literaturverzeichnis

- Anderson, R. N. (1999):* Method for Constructing Complete Annual U.S. Life Tables, National Vital Statistics Report Vol.50, Number 6 - United States Life Tables  
[http://www.cdc.gov/nchs/data/series/sr\\_02/sr02\\_129.pdf](http://www.cdc.gov/nchs/data/series/sr_02/sr02_129.pdf)
- Dinkel, R. H. (1997):* Sterblichkeitsmessung in den obersten Altersstufen: Die Ergänzung abgekürzter bundesdeutscher Sterbetafeln durch die Methode der Extinct Generations, Zeitschrift für Bevölkerungswissenschaft, Jg. 22, Heft 4/1997: S. 493 - 509
- Doray, L. G. (2002):* Living to Age 100 in Canada in 2000, Society of Actuaries (SOA): Living to 100 and Beyond - Survival at Advanced Ages Symposium 17/01-18/01/02  
[http://www.soa.org/research/Doray\\_Final.pdf](http://www.soa.org/research/Doray_Final.pdf)
- Eisenmenger, M. (2005):* Sterbetafel 2001/2003, Wirtschaft und Statistik Heft 5, Jahrgang 2005, S. 463 - 478, Wiesbaden
- Flaskämper, P. (1962):* Bevölkerungsstatistik, Verlag Richard Meiner, Hamburg
- Gompertz, B. (1825):* On the Nature of the Function Expressive of the Law of Human Mortality and on a New Mode of Determining Life Contingencies, Philos. Trans. Roy. Soc. Lond. A 115: S. 513 - 585
- Höhn, C., Pollard, J. H. (1992):* Persönliche Gewohnheiten und Verhaltensweisen und Sterblichkeitsunterschiede nach dem Familienstand in der Bundesrepublik Deutschland, Zeitschrift für Bevölkerungswissenschaft, Jg. 18, Heft 4/1992: S. 415 - 433
- Luy, M. (2002):* Warum Frauen länger leben: Erkenntnisse aus einem Vergleich von Kloster- und Allgemeinbevölkerung, Materialien zur Bevölkerungswissenschaft, Heft 106, Bundesinstitut für Bevölkerungsforschung beim Statistischen Bundesamt, Wiesbaden
- Sommer, B. (1998):* Die Sterblichkeit in Deutschland und im europäischen Vergleich, Wirtschaft und Statistik Heft 12, Jahrgang 1998, S. 960 - 970, Wiesbaden
- Statistisches Bundesamt (1991):* Fachserie 1, Bevölkerung und Erwerbstätigkeit, Allgemeine Sterbetafel für die Bundesrepublik Deutschland 1986/88, Wiesbaden
- Statistisches Bundesamt (2005):* Generationensterbetafeln für Deutschland, Modellrechnungen für die Geburtsjahrgänge 1871 - 2004, <http://www.destatis.de/shop>
- Statistisches Bundesamt (2006):* Kommutationszahlen und Versicherungsbarwerte für Leibrenten, Tabellen zur jährlich und monatlich vorschüssigen Zahlungsweise, <http://www.destatis.de/shop>
- Thatcher, A. R., Kannisto, V., Vaupel, J. W. (1998):* The Force of Mortality at Ages 80 to 120, Odense University Press, Denmark  
<http://www.demogr.mpg.de/Papers/Books/Monograph5/ForMort.htm>
- Vaupel, J. W. (1997):* Trajectories of Mortality at Advanced Ages, in *Wachter, K. W., Finch, C. E., Eds.: Between Zeus and the Salmon: The Biodemography of Longevity*, National Academy Press, Washington, DC: S. 17-37  
<http://user.demogr.mpg.de/jwv/pdf/PUB-1997-004.pdf>
- Vincent, P. (1951):* La Mortalité des Vieillards, in *Population*, Vol. 6: S. 181-204





---

## Sterbetafeln

# Sterbetafel 2002/2004

Deutschland

Männlich

Vollendetes Alter	Sterbewahrscheinlichkeit vom Alter x bis x+1	Überlebenswahrscheinlichkeit vom Alter x bis x+1	Überlebende im Alter x	Gestorbene im Alter x bis unter x+1	Von den Überlebenden im Alter x bis zum Alter x+1 durchlebte Jahre		Durchschnittliche Lebenserwartung im Alter x in Jahren
x	q <sub>x</sub>	p <sub>x</sub>	l <sub>x</sub>	d <sub>x</sub>	L <sub>x</sub>	e <sub>x</sub> l <sub>x</sub>	e <sub>x</sub>
0 .....	0,00456230	0,99543770	100 000	456	99 617	7 589 431	75,89
1 .....	0,00040399	0,99959601	99 544	40	99 524	7 489 814	75,24
2 .....	0,00020133	0,99979867	99 504	20	99 494	7 390 290	74,27
3 .....	0,00018242	0,99981758	99 484	18	99 474	7 290 797	73,29
4 .....	0,00013410	0,99986590	99 465	13	99 459	7 191 323	72,30
5 .....	0,00013694	0,99986306	99 452	14	99 445	7 091 864	71,31
6 .....	0,00011655	0,99988345	99 438	12	99 433	6 992 419	70,32
7 .....	0,00012348	0,99987652	99 427	12	99 421	6 892 986	69,33
8 .....	0,00011890	0,99988110	99 415	12	99 409	6 793 565	68,34
9 .....	0,00009358	0,99990642	99 403	9	99 398	6 694 157	67,34
10 .....	0,00009397	0,99990603	99 393	9	99 389	6 594 759	66,35
11 .....	0,00014447	0,99985553	99 384	14	99 377	6 495 370	65,36
12 .....	0,00013059	0,99986941	99 370	13	99 363	6 395 993	64,37
13 .....	0,00012966	0,99987034	99 357	13	99 350	6 296 630	63,37
14 .....	0,00018449	0,99981551	99 344	18	99 335	6 197 279	62,38
15 .....	0,00023589	0,99976411	99 326	23	99 314	6 097 945	61,39
16 .....	0,00038302	0,99961698	99 302	38	99 283	5 998 631	60,41
17 .....	0,00050686	0,99949314	99 264	50	99 239	5 899 348	59,43
18 .....	0,00075850	0,99924150	99 214	75	99 176	5 800 109	58,46
19 .....	0,00080541	0,99919459	99 139	80	99 099	5 700 933	57,50
20 .....	0,00076026	0,99923974	99 059	75	99 021	5 601 834	56,55
21 .....	0,00078409	0,99921591	98 983	78	98 945	5 502 813	55,59
22 .....	0,00075396	0,99924604	98 906	75	98 868	5 403 869	54,64
23 .....	0,00074121	0,99925879	98 831	73	98 795	5 305 000	53,68
24 .....	0,00072558	0,99927442	98 758	72	98 722	5 206 206	52,72
25 .....	0,00073146	0,99926854	98 686	72	98 650	5 107 483	51,75
26 .....	0,00071517	0,99928483	98 614	71	98 579	5 008 833	50,79
27 .....	0,00071515	0,99928485	98 544	70	98 508	4 910 254	49,83
28 .....	0,00073504	0,99926496	98 473	72	98 437	4 811 746	48,86
29 .....	0,00070334	0,99929666	98 401	69	98 366	4 713 309	47,90
30 .....	0,00073056	0,99926944	98 331	72	98 296	4 614 943	46,93
31 .....	0,00078968	0,99921032	98 260	78	98 221	4 516 648	45,97
32 .....	0,00081925	0,99918075	98 182	80	98 142	4 418 427	45,00
33 .....	0,00087721	0,99912279	98 102	86	98 059	4 320 285	44,04
34 .....	0,00095509	0,99904491	98 016	94	97 969	4 222 226	43,08
35 .....	0,00104649	0,99895351	97 922	102	97 871	4 124 258	42,12
36 .....	0,00112884	0,99887116	97 819	110	97 764	4 026 387	41,16
37 .....	0,00120814	0,99879186	97 709	118	97 650	3 928 623	40,21
38 .....	0,00137796	0,99862204	97 591	134	97 524	3 830 973	39,26
39 .....	0,00154128	0,99845872	97 457	150	97 381	3 733 449	38,31
40 .....	0,00172219	0,99827781	97 306	168	97 223	3 636 067	37,37
41 .....	0,00189968	0,99810032	97 139	185	97 046	3 538 845	36,43
42 .....	0,00220554	0,99779446	96 954	214	96 847	3 441 798	35,50
43 .....	0,00247553	0,99752447	96 740	239	96 621	3 344 951	34,58
44 .....	0,00268284	0,99731716	96 501	259	96 371	3 248 330	33,66
45 .....	0,00307706	0,99692294	96 242	296	96 094	3 151 959	32,75
46 .....	0,00339426	0,99660574	95 946	326	95 783	3 055 865	31,85
47 .....	0,00374801	0,99625199	95 620	358	95 441	2 960 082	30,96
48 .....	0,00408247	0,99591753	95 262	389	95 067	2 864 641	30,07
49 .....	0,00448834	0,99551166	94 873	426	94 660	2 769 574	29,19

# Sterbetafel 2002/2004

Deutschland

Männlich

Vollendetes Alter	Sterbewahrscheinlichkeit vom Alter x bis x+1	Überlebenswahrscheinlichkeit vom Alter x bis x+1	Überlebende im Alter x	Gestorbene im Alter x bis unter x+1	Von den Überlebenden im Alter x bis zum Alter x+1 durchlebte Jahre		Durchschnittliche Lebenserwartung im Alter x in Jahren
x	q <sub>x</sub>	p <sub>x</sub>	l <sub>x</sub>	d <sub>x</sub>	L <sub>x</sub>	e <sub>x</sub> l <sub>x</sub>	e <sub>x</sub>
50 .....	0,00495533	0,99504467	94 447	468	94 213	2 674 914	28,32
51 .....	0,00518080	0,99481920	93 979	487	93 736	2 580 701	27,46
52 .....	0,00586486	0,99413514	93 492	548	93 218	2 486 965	26,60
53 .....	0,00628560	0,99371440	92 944	584	92 652	2 393 747	25,75
54 .....	0,00679005	0,99320995	92 360	627	92 046	2 301 095	24,91
55 .....	0,00748540	0,99251460	91 733	687	91 389	2 209 049	24,08
56 .....	0,00783134	0,99216866	91 046	713	90 689	2 117 660	23,26
57 .....	0,00865280	0,99134720	90 333	782	89 942	2 026 971	22,44
58 .....	0,00953004	0,99046996	89 551	853	89 125	1 937 029	21,63
59 .....	0,01051117	0,98948883	88 698	932	88 232	1 847 904	20,83
60 .....	0,01125835	0,98874165	87 765	988	87 271	1 759 673	20,05
61 .....	0,01201121	0,98798879	86 777	1 042	86 256	1 672 401	19,27
62 .....	0,01346978	0,98653022	85 735	1 155	85 158	1 586 145	18,50
63 .....	0,01445092	0,98554908	84 580	1 222	83 969	1 500 987	17,75
64 .....	0,01578176	0,98421824	83 358	1 316	82 700	1 417 018	17,00
65 .....	0,01751311	0,98248689	82 042	1 437	81 324	1 334 318	16,26
66 .....	0,01913461	0,98086539	80 606	1 542	79 834	1 252 994	15,54
67 .....	0,02142009	0,97857991	79 063	1 694	78 217	1 173 159	14,84
68 .....	0,02363984	0,97636016	77 370	1 829	76 455	1 094 943	14,15
69 .....	0,02575185	0,97424815	75 541	1 945	74 568	1 018 488	13,48
70 .....	0,02851814	0,97148186	73 595	2 099	72 546	943 920	12,83
71 .....	0,03149067	0,96850933	71 497	2 251	70 371	871 374	12,19
72 .....	0,03520509	0,96479491	69 245	2 438	68 026	801 003	11,57
73 .....	0,03878444	0,96121556	66 807	2 591	65 512	732 977	10,97
74 .....	0,04245583	0,95754417	64 216	2 726	62 853	667 465	10,39
75 .....	0,04623541	0,95376459	61 490	2 843	60 068	604 612	9,83
76 .....	0,04988595	0,95011405	58 647	2 926	57 184	544 543	9,29
77 .....	0,05473617	0,94526383	55 721	3 050	54 196	487 359	8,75
78 .....	0,06070293	0,93929707	52 671	3 197	51 073	433 163	8,22
79 .....	0,06659321	0,93340679	49 474	3 295	47 827	382 090	7,72
80 .....	0,07431867	0,92568133	46 179	3 432	44 463	334 264	7,24
81 .....	0,08210466	0,91789534	42 747	3 510	40 992	289 800	6,78
82 .....	0,09386364	0,90613636	39 238	3 683	37 396	248 808	6,34
83 .....	0,10189520	0,89810480	35 555	3 623	33 743	211 412	5,95
84 .....	0,11026491	0,88973509	31 932	3 521	30 171	177 668	5,56
85 .....	0,11620563	0,88379437	28 411	3 301	26 760	147 497	5,19
86 .....	0,13246530	0,86753470	25 109	3 326	23 446	120 737	4,81
87 .....	0,15017327	0,84982673	21 783	3 271	20 148	97 291	4,47
88 .....	0,16550115	0,83449885	18 512	3 064	16 980	77 143	4,17
89 .....	0,17979672	0,82020328	15 448	2 778	14 059	60 163	3,89
90 .....	0,19401245	0,80598755	12 671	2 458	11 442	46 104	3,64
91 .....	0,21270167	0,78729833	10 212	2 172	9 126	34 662	3,39
92 .....	0,22991524	0,77008476	8 040	1 849	7 116	25 536	3,18
93 .....	0,24766199	0,75233801	6 192	1 533	5 425	18 420	2,97
94 .....	0,26588728	0,73411272	4 658	1 239	4 039	12 995	2,79
95 .....	0,28453604	0,71546396	3 420	973	2 933	8 956	2,62
96 .....	0,30355303	0,69644697	2 447	743	2 075	6 023	2,46
97 .....	0,32288316	0,67711684	1 704	550	1 429	3 948	2,32
98 .....	0,34247170	0,65752830	1 154	395	956	2 519	2,18
99 .....	0,36226456	0,63773544	759	275	621	1 563	2,06
100 .....	0,38220849	0,61779151	484	185	391	941	1,95

Hinweis: Eine neue "Allgemeine Sterbetafel" wird jeweils nach Vorliegen der Ergebnisse einer Volkszählung berechnet. Zuletzt wurde die "Allgemeine Sterbetafel 1986/88" im Statistischen Jahrbuch 1991 und in Fachserie 1, Reihe 1. S.2 veröffentlicht.

# Sterbetafel 2002/2004

Deutschland

Weiblich

Vollendetes Alter	Sterbewahrscheinlichkeit vom Alter x bis x+1	Überlebens-	Überlebende im Alter x	Gestorbene im Alter x bis unter x+1	Von den Überlebenden im Alter x		Durchschnittliche Lebenserwartung im Alter x in Jahren
					bis zum Alter x+1 durchlebte	insgesamt noch zu durchlebende	
x	q <sub>x</sub>	p <sub>x</sub>	l <sub>x</sub>	d <sub>x</sub>	Jahre		e <sub>x</sub>
					L <sub>x</sub>	e <sub>x</sub> l <sub>x</sub>	e <sub>x</sub>
0 .....	<b>0,00379694</b>	0,99620306	100 000	380	<b>99 682</b>	8 154 694	81,55
1 .....	0,00035814	0,99964186	99 620	36	99 602	8 055 012	80,86
2 .....	0,00019771	0,99980229	99 585	20	99 575	7 955 410	79,89
3 .....	0,00017165	0,99982835	99 565	17	99 556	7 855 835	78,90
4 .....	0,00012916	0,99987084	99 548	13	99 541	7 756 279	77,92
5 .....	0,00013072	0,99986928	99 535	13	99 528	7 656 737	76,93
6 .....	0,00009215	0,99990785	99 522	9	99 517	7 557 209	75,94
7 .....	0,00008709	0,99991291	99 513	9	99 508	7 457 691	74,94
8 .....	0,00009599	0,99990401	99 504	10	99 499	7 358 183	73,95
9 .....	0,00006462	0,99993538	99 495	6	99 491	7 258 683	72,96
10 .....	0,00008409	0,99991591	99 488	8	99 484	7 159 192	71,96
11 .....	0,00009378	0,99990622	99 480	9	99 475	7 059 708	70,97
12 .....	0,00008493	0,99991507	99 470	8	99 466	6 960 233	69,97
13 .....	0,00009689	0,99990311	99 462	10	99 457	6 860 767	68,98
14 .....	0,00011652	0,99988348	99 452	12	99 447	6 761 310	67,99
15 .....	0,00017867	0,99982133	99 441	18	99 432	6 661 863	66,99
16 .....	0,00021177	0,99978823	99 423	21	99 412	6 562 431	66,01
17 .....	0,00022002	0,99977998	99 402	22	99 391	6 463 019	65,02
18 .....	0,00028759	0,99971241	99 380	29	99 366	6 363 628	64,03
19 .....	0,00027721	0,99972279	99 352	28	99 338	6 264 262	63,05
20 .....	0,00031586	0,99968414	99 324	31	99 308	6 164 924	62,07
21 .....	0,00024467	0,99975533	99 293	24	99 280	6 065 616	61,09
22 .....	0,00027074	0,99972926	99 268	27	99 255	5 966 335	60,10
23 .....	0,00026091	0,99973909	99 241	26	99 228	5 867 080	59,12
24 .....	0,00027168	0,99972832	99 216	27	99 202	5 767 852	58,13
25 .....	0,00024607	0,99975393	99 189	24	99 176	5 668 650	57,15
26 .....	0,00027996	0,99972004	99 164	28	99 150	5 569 473	56,16
27 .....	0,00029143	0,99970857	99 136	29	99 122	5 470 323	55,18
28 .....	0,00029682	0,99970318	99 108	29	99 093	5 371 201	54,20
29 .....	0,00029271	0,99970729	99 078	29	99 064	5 272 108	53,21
30 .....	0,00032742	0,99967258	99 049	32	99 033	5 173 045	52,23
31 .....	0,00035721	0,99964279	99 017	35	98 999	5 074 012	51,24
32 .....	0,00035558	0,99964442	98 981	35	98 964	4 975 013	50,26
33 .....	0,00039958	0,99960042	98 946	40	98 926	4 876 049	49,28
34 .....	0,00046882	0,99953118	98 907	46	98 883	4 777 123	48,30
35 .....	0,00051196	0,99948804	98 860	51	98 835	4 678 239	47,32
36 .....	0,00056546	0,99943454	98 810	56	98 782	4 579 404	46,35
37 .....	0,00061322	0,99938678	98 754	61	98 723	4 480 623	45,37
38 .....	0,00069951	0,99930049	98 693	69	98 659	4 381 899	44,40
39 .....	0,00080026	0,99919974	98 624	79	98 585	4 283 241	43,43
40 .....	0,00086998	0,99913002	98 545	86	98 502	4 184 656	42,46
41 .....	0,00098849	0,99901151	98 459	97	98 411	4 086 154	41,50
42 .....	0,00112467	0,99887533	98 362	111	98 307	3 987 743	40,54
43 .....	0,00129802	0,99870198	98 252	128	98 188	3 889 436	39,59
44 .....	0,00139201	0,99860799	98 124	137	98 056	3 791 248	38,64
45 .....	0,00158601	0,99841399	97 987	155	97 910	3 693 193	37,69
46 .....	0,00179598	0,99820402	97 832	176	97 744	3 595 283	36,75
47 .....	0,00194465	0,99805535	97 656	190	97 561	3 497 539	35,81
48 .....	0,00211993	0,99788007	97 466	207	97 363	3 399 977	34,88
49 .....	0,00240672	0,99759328	97 260	234	97 143	3 302 614	33,96

# Sterbetafel 2002/2004

Deutschland

Weiblich

Vollendetes Alter	Sterbewahrscheinlichkeit vom Alter x bis x+1	Überlebenswahrscheinlichkeit vom Alter x bis x+1	Überlebende im Alter x	Gestorbene im Alter x bis unter x+1	Von den Überlebenden im Alter x		Durchschnittliche Lebenserwartung im Alter x in Jahren
					bis zum Alter x+1 durchlebte Jahre	insgesamt noch zu durchlebende Jahre	
x	q <sub>x</sub>	p <sub>x</sub>	l <sub>x</sub>	d <sub>x</sub>	L <sub>x</sub>	e <sub>x</sub> l <sub>x</sub>	e <sub>x</sub>
50 .....	0,00252663	0,99747337	97 026	245	96 903	3 205 472	33,04
51 .....	0,00277724	0,99722276	96 781	269	96 646	3 108 569	32,12
52 .....	0,00302321	0,99697679	96 512	292	96 366	3 011 922	31,21
53 .....	0,00315754	0,99684246	96 220	304	96 068	2 915 557	30,30
54 .....	0,00347824	0,99652176	95 916	334	95 749	2 819 488	29,40
55 .....	0,00378686	0,99621314	95 583	362	95 402	2 723 739	28,50
56 .....	0,00401472	0,99598528	95 221	382	95 029	2 628 338	27,60
57 .....	0,00446309	0,99553691	94 838	423	94 627	2 533 308	26,71
58 .....	0,00481563	0,99518437	94 415	455	94 188	2 438 681	25,83
59 .....	0,00508378	0,99491622	93 960	478	93 722	2 344 494	24,95
60 .....	0,00550425	0,99449575	93 483	515	93 225	2 250 772	24,08
61 .....	0,00562735	0,99437265	92 968	523	92 707	2 157 547	23,21
62 .....	0,00629290	0,99370710	92 445	582	92 154	2 064 840	22,34
63 .....	0,00680184	0,99319816	91 863	625	91 551	1 972 686	21,47
64 .....	0,00731282	0,99268718	91 238	667	90 905	1 881 135	20,62
65 .....	0,00816737	0,99183263	90 571	740	90 201	1 790 231	19,77
66 .....	0,00905658	0,99094342	89 831	814	89 425	1 700 029	18,92
67 .....	0,01016499	0,98983501	89 018	905	88 565	1 610 605	18,09
68 .....	0,01143757	0,98856243	88 113	1 008	87 609	1 522 039	17,27
69 .....	0,01275818	0,98724182	87 105	1 111	86 550	1 434 430	16,47
70 .....	0,01421353	0,98578647	85 994	1 222	85 383	1 347 881	15,67
71 .....	0,01621227	0,98378773	84 772	1 374	84 084	1 262 498	14,89
72 .....	0,01802911	0,98197089	83 397	1 504	82 645	1 178 413	14,13
73 .....	0,02037236	0,97962764	81 894	1 668	81 060	1 095 768	13,38
74 .....	0,02276171	0,97723829	80 225	1 826	79 312	1 014 708	12,65
75 .....	0,02592753	0,97407247	78 399	2 033	77 383	935 396	11,93
76 .....	0,02894834	0,97105166	76 367	2 211	75 261	858 013	11,24
77 .....	0,03253251	0,96746749	74 156	2 412	72 950	782 752	10,56
78 .....	0,03706211	0,96293789	71 743	2 659	70 414	709 802	9,89
79 .....	0,04206615	0,95793385	69 084	2 906	67 631	639 388	9,26
80 .....	0,04871436	0,95128564	66 178	3 224	64 566	571 757	8,64
81 .....	0,05574389	0,94425611	62 954	3 509	61 200	507 190	8,06
82 .....	0,06462412	0,93537588	59 445	3 842	57 524	445 991	7,50
83 .....	0,07165792	0,92834208	55 604	3 984	53 611	388 466	6,99
84 .....	0,08036154	0,91963846	51 619	4 148	49 545	334 855	6,49
85 .....	0,08682463	0,91317537	47 471	4 122	45 410	285 310	6,01
86 .....	0,10081441	0,89918559	43 349	4 370	41 164	239 900	5,53
87 .....	0,11787768	0,88212232	38 979	4 595	36 682	198 736	5,10
88 .....	0,13152703	0,86847297	34 384	4 522	32 123	162 054	4,71
89 .....	0,14822480	0,85177520	29 862	4 426	27 649	129 931	4,35
90 .....	0,16346191	0,83653809	25 436	4 158	23 357	102 282	4,02
91 .....	0,18739999	0,81260001	21 278	3 987	19 284	78 925	3,71
92 .....	0,20538996	0,79461004	17 290	3 551	15 515	59 641	3,45
93 .....	0,22399084	0,77600916	13 739	3 077	12 200	44 127	3,21
94 .....	0,24314056	0,75685944	10 662	2 592	9 366	31 926	2,99
95 .....	0,26277646	0,73722354	8 069	2 120	7 009	22 561	2,80
96 .....	0,28283557	0,71716443	5 949	1 683	5 108	15 551	2,61
97 .....	0,30325499	0,69674501	4 266	1 294	3 619	10 444	2,45
98 .....	0,32397218	0,67602782	2 973	963	2 491	6 824	2,30
99 .....	0,34492526	0,65507474	2 010	693	1 663	4 333	2,16
100 .....	0,36605334	0,63394666	1 316	482	1 075	2 670	2,03

Hinweis: Eine neue "Allgemeine Sterbetafel" wird jeweils nach Vorliegen der Ergebnisse einer Volkszählung berechnet. Zuletzt wurde die "Allgemeine Sterbetafel 1986/88" im Statistischen Jahrbuch 1991 und in Fachserie 1, Reihe 1. S.2 veröffentlicht.

# Sterbetafel 2002/2004 für Verheiratete

Deutschland

Männlich

Vollendetes Alter	Sterbewahrscheinlichkeit vom Alter x bis x+1	Überlebenswahrscheinlichkeit vom Alter x bis x+1	Überlebende im Alter x	Gestorbene im Alter x bis unter x+1	Von den Überlebenden im Alter x bis zum Alter x+1 durchlebte Jahre		Durchschnittliche Lebenserwartung im Alter x in Jahren
x	q <sub>x</sub>	p <sub>x</sub>	l <sub>x</sub>	d <sub>x</sub>	L <sub>x</sub>	e <sub>x</sub> l <sub>x</sub>	e <sub>x</sub>
0 .....	0,00456230	0,99543770	100 000	456	99 617	7 733 208	77,33
1 .....	0,00040399	0,99959601	99 544	40	99 524	7 633 591	76,69
2 .....	0,00020133	0,99979867	99 504	20	99 494	7 534 067	75,72
3 .....	0,00018242	0,99981758	99 484	18	99 474	7 434 574	74,73
4 .....	0,00013410	0,99986590	99 465	13	99 459	7 335 099	73,75
5 .....	0,00013694	0,99986306	99 452	14	99 445	7 235 641	72,76
6 .....	0,00011655	0,99988345	99 438	12	99 433	7 136 196	71,76
7 .....	0,00012348	0,99987652	99 427	12	99 421	7 036 763	70,77
8 .....	0,00011890	0,99988110	99 415	12	99 409	6 937 342	69,78
9 .....	0,00009358	0,99990642	99 403	9	99 398	6 837 934	68,79
10 .....	0,00009397	0,99990603	99 393	9	99 389	6 738 536	67,80
11 .....	0,00014447	0,99985553	99 384	14	99 377	6 639 147	66,80
12 .....	0,00013059	0,99986941	99 370	13	99 363	6 539 770	65,81
13 .....	0,00012966	0,99987034	99 357	13	99 350	6 440 407	64,82
14 .....	0,00018449	0,99981551	99 344	18	99 335	6 341 056	63,83
15 .....	0,00023589	0,99976411	99 326	23	99 314	6 241 722	62,84
16 .....	0,00038302	0,99961698	99 302	38	99 283	6 142 408	61,86
17 .....	0,00050686	0,99949314	99 264	50	99 239	6 043 125	60,88
18 .....	0,00075850	0,99924150	99 214	75	99 176	5 943 886	59,91
19 .....	0,00080541	0,99919459	99 139	80	99 099	5 844 710	58,95
20 .....	0,00076026	0,99923974	99 059	75	99 021	5 745 611	58,00
21 .....	0,00078409	0,99921591	98 983	78	98 945	5 646 590	57,05
22 .....	0,00075396	0,99924604	98 906	75	98 868	5 547 645	56,09
23 .....	0,00074121	0,99925879	98 831	73	98 795	5 448 777	55,13
24 .....	0,00072558	0,99927442	98 758	72	98 722	5 349 982	54,17
25 .....	0,00073146	0,99926854	98 686	72	98 650	5 251 260	53,21
26 .....	0,00071517	0,99928483	98 614	71	98 579	5 152 610	52,25
27 .....	0,00071515	0,99928485	98 544	70	98 508	5 054 031	51,29
28 .....	0,00073504	0,99926496	98 473	72	98 437	4 955 523	50,32
29 .....	0,00067335	0,99932665	98 401	66	98 368	4 857 086	49,36
30 .....	0,00062848	0,99937152	98 334	62	98 304	4 758 719	48,39
31 .....	0,00058516	0,99941484	98 273	58	98 244	4 660 415	47,42
32 .....	0,00062484	0,99937516	98 215	61	98 184	4 562 171	46,45
33 .....	0,00060329	0,99939671	98 154	59	98 124	4 463 987	45,48
34 .....	0,00065593	0,99934407	98 095	64	98 062	4 365 863	44,51
35 .....	0,00065208	0,99934792	98 030	64	97 998	4 267 800	43,54
36 .....	0,00069844	0,99930156	97 966	68	97 932	4 169 802	42,56
37 .....	0,00078263	0,99921737	97 898	77	97 860	4 071 870	41,59
38 .....	0,00094383	0,99905617	97 821	92	97 775	3 974 010	40,63
39 .....	0,00101571	0,99898429	97 729	99	97 679	3 876 235	39,66
40 .....	0,00113006	0,99886994	97 630	110	97 574	3 778 556	38,70
41 .....	0,00121491	0,99878509	97 519	118	97 460	3 680 982	37,75
42 .....	0,00143267	0,99856733	97 401	140	97 331	3 583 522	36,79
43 .....	0,00162120	0,99837880	97 261	158	97 182	3 486 190	35,84
44 .....	0,00177641	0,99822359	97 104	172	97 017	3 389 008	34,90
45 .....	0,00209350	0,99790650	96 931	203	96 830	3 291 991	33,96
46 .....	0,00233107	0,99766893	96 728	225	96 615	3 195 161	33,03
47 .....	0,00252223	0,99747777	96 503	243	96 381	3 098 546	32,11
48 .....	0,00288121	0,99711879	96 259	277	96 121	3 002 164	31,19
49 .....	0,00316720	0,99683280	95 982	304	95 830	2 906 044	30,28

# Sterbetafel 2002/2004 für Verheiratete

Deutschland

Männlich

Vollendetes Alter	Sterbewahrscheinlichkeit vom Alter x bis x+1	Überlebenswahrscheinlichkeit vom Alter x bis x+1	Überlebende im Alter x	Gestorbene im Alter x bis unter x+1	Von den Überlebenden im Alter x		Durchschnittliche Lebenserwartung im Alter x in Jahren
					bis zum Alter x+1 durchlebte Jahre	insgesamt noch zu durchlebende Jahre	
x	q <sub>x</sub>	p <sub>x</sub>	l <sub>x</sub>	d <sub>x</sub>	L <sub>x</sub>	e <sub>x</sub> l <sub>x</sub>	e <sub>x</sub>
50 .....	0,00358519	0,99641481	95 678	343	95 506	2 810 214	29,37
51 .....	0,00382550	0,99617450	95 335	365	95 153	2 714 707	28,48
52 .....	0,00434583	0,99565417	94 970	413	94 764	2 619 555	27,58
53 .....	0,00484332	0,99515668	94 558	458	94 329	2 524 791	26,70
54 .....	0,00525413	0,99474587	94 100	494	93 852	2 430 462	25,83
55 .....	0,00582630	0,99417370	93 605	545	93 332	2 336 610	24,96
56 .....	0,00611837	0,99388163	93 060	569	92 775	2 243 278	24,11
57 .....	0,00689784	0,99310216	92 490	638	92 171	2 150 502	23,25
58 .....	0,00750868	0,99249132	91 852	690	91 508	2 058 331	22,41
59 .....	0,00889382	0,99110618	91 163	811	90 757	1 966 824	21,57
60 .....	0,00924922	0,99075078	90 352	836	89 934	1 876 066	20,76
61 .....	0,00983611	0,99016389	89 516	880	89 076	1 786 132	19,95
62 .....	0,01141457	0,98858543	88 636	1 012	88 130	1 697 056	19,15
63 .....	0,01222599	0,98777401	87 624	1 071	87 088	1 608 926	18,36
64 .....	0,01326979	0,98673021	86 553	1 149	85 978	1 521 838	17,58
65 .....	0,01464919	0,98535081	85 404	1 251	84 779	1 435 859	16,81
66 .....	0,01644311	0,98355689	84 153	1 384	83 461	1 351 081	16,06
67 .....	0,01872704	0,98127296	82 769	1 550	81 994	1 267 619	15,32
68 .....	0,02076394	0,97923606	81 219	1 686	80 376	1 185 625	14,60
69 .....	0,02272165	0,97727835	79 533	1 807	78 629	1 105 249	13,90
70 .....	0,02487709	0,97512291	77 726	1 934	76 759	1 026 620	13,21
71 .....	0,02833862	0,97166138	75 792	2 148	74 718	949 861	12,53
72 .....	0,03228186	0,96771814	73 644	2 377	72 456	875 142	11,88
73 .....	0,03579317	0,96420683	71 267	2 551	69 992	802 687	11,26
74 .....	0,03902483	0,96097517	68 716	2 682	67 375	732 695	10,66
75 .....	0,04268735	0,95731265	66 034	2 819	64 625	665 320	10,08
76 .....	0,04561593	0,95438407	63 216	2 884	61 774	600 695	9,50
77 .....	0,05071818	0,94928182	60 332	3 060	58 802	538 921	8,93
78 .....	0,05661858	0,94338142	57 272	3 243	55 651	480 119	8,38
79 .....	0,06134178	0,93865822	54 029	3 314	52 372	424 468	7,86
80 .....	0,06981670	0,93018330	50 715	3 541	48 945	372 096	7,34
81 .....	0,07948391	0,92051609	47 174	3 750	45 300	323 151	6,85
82 .....	0,09081022	0,90918978	43 425	3 943	41 453	277 852	6,40
83 .....	0,09713764	0,90286236	39 481	3 835	37 564	236 399	5,99
84 .....	0,10711152	0,89288848	35 646	3 818	33 737	198 835	5,58
85 .....	0,11703760	0,88296240	31 828	3 725	29 966	165 098	5,19
86 .....	0,13246530	0,86753470	28 103	3 723	26 242	135 132	4,81
87 .....	0,15017327	0,84982673	24 380	3 661	22 550	108 891	4,47
88 .....	0,16550115	0,83449885	20 719	3 429	19 005	86 341	4,17
89 .....	0,17979672	0,82020328	17 290	3 109	15 736	67 336	3,89
90 .....	0,19401245	0,80598755	14 181	2 751	12 806	51 601	3,64
91 .....	0,21270167	0,78729833	11 430	2 431	10 214	38 795	3,39
92 .....	0,22991524	0,77008476	8 999	2 069	7 964	28 581	3,18
93 .....	0,24766199	0,75233801	6 930	1 716	6 072	20 616	2,97
94 .....	0,26588728	0,73411272	5 214	1 386	4 520	14 544	2,79
95 .....	0,28453604	0,71546396	3 827	1 089	3 283	10 024	2,62
96 .....	0,30355303	0,69644697	2 738	831	2 323	6 741	2,46
97 .....	0,32288316	0,67711684	1 907	616	1 599	4 418	2,32
98 .....	0,34247170	0,65752830	1 291	442	1 070	2 819	2,18
99 .....	0,36226456	0,63773544	849	308	695	1 749	2,06
100 .....	0,38220849	0,61779151	541	207	438	1 054	1,95

**Sterbetafel 2002/2004 für Verheiratete**

Deutschland

Weiblich

Vollendetes Alter	Sterbe- wahrscheinlichkeit vom Alter x bis x+1	Überlebens- p <sub>x</sub>	Überlebende im Alter x l <sub>x</sub>	Gestorbene im Alter x bis unter x+1 d <sub>x</sub>	Von den Überlebenden im Alter x		Durchschnittliche Lebenserwartung im Alter x in Jahren e <sub>x</sub>
					bis zum Alter x+1 durchlebte L <sub>x</sub>	insgesamt noch zu durchlebende e <sub>x</sub> l <sub>x</sub>	
x	q <sub>x</sub>	p <sub>x</sub>	l <sub>x</sub>	d <sub>x</sub>	L <sub>x</sub>	e <sub>x</sub> l <sub>x</sub>	e <sub>x</sub>
0 .....	<b>0,00379694</b>	0,99620306	100 000	380	<b>99 682</b>	8 280 452	82,80
1 .....	0,00035814	0,99964186	99 620	36	99 602	8 180 770	82,12
2 .....	0,00019771	0,99980229	99 585	20	99 575	8 081 167	81,15
3 .....	0,00017165	0,99982835	99 565	17	99 556	7 981 593	80,16
4 .....	0,00012916	0,99987084	99 548	13	99 541	7 882 036	79,18
5 .....	0,00013072	0,99986928	99 535	13	99 528	7 782 495	78,19
6 .....	0,00009215	0,99990785	99 522	9	99 517	7 682 966	77,20
7 .....	0,00008709	0,99991291	99 513	9	99 508	7 583 449	76,21
8 .....	0,00009599	0,99990401	99 504	10	99 499	7 483 940	75,21
9 .....	0,00006462	0,99993538	99 495	6	99 491	7 384 441	74,22
10 .....	0,00008409	0,99991591	99 488	8	99 484	7 284 950	73,22
11 .....	0,00009378	0,99990622	99 480	9	99 475	7 185 466	72,23
12 .....	0,00008493	0,99991507	99 470	8	99 466	7 085 991	71,24
13 .....	0,00009689	0,99990311	99 462	10	99 457	6 986 524	70,24
14 .....	0,00011652	0,99988348	99 452	12	99 447	6 887 067	69,25
15 .....	0,00017867	0,99982133	99 441	18	99 432	6 787 621	68,26
16 .....	0,00021177	0,99978823	99 423	21	99 412	6 688 189	67,27
17 .....	0,00022002	0,99977998	99 402	22	99 391	6 588 776	66,28
18 .....	0,00028759	0,99971241	99 380	29	99 366	6 489 385	65,30
19 .....	0,00027721	0,99972279	99 352	28	99 338	6 390 019	64,32
20 .....	0,00031586	0,99968414	99 324	31	99 308	6 290 682	63,33
21 .....	0,00024467	0,99975533	99 293	24	99 280	6 191 373	62,35
22 .....	0,00027074	0,99972926	99 268	27	99 255	6 092 093	61,37
23 .....	0,00026091	0,99973909	99 241	26	99 228	5 992 838	60,39
24 .....	0,00027168	0,99972832	99 216	27	99 202	5 893 609	59,40
25 .....	0,00024607	0,99975393	99 189	24	99 176	5 794 407	58,42
26 .....	0,00027996	0,99972004	99 164	28	99 150	5 695 231	57,43
27 .....	0,00029143	0,99970857	99 136	29	99 122	5 596 081	56,45
28 .....	0,00029682	0,99970318	99 108	29	99 093	5 496 959	55,46
29 .....	0,00029113	0,99970887	99 078	29	99 064	5 397 866	54,48
30 .....	0,00030130	0,99969870	99 049	30	99 034	5 298 802	53,50
31 .....	0,00030537	0,99969463	99 019	30	99 004	5 199 768	52,51
32 .....	0,00030407	0,99969593	98 989	30	98 974	5 100 764	51,53
33 .....	0,00035164	0,99964836	98 959	35	98 942	5 001 789	50,54
34 .....	0,00037837	0,99962163	98 924	37	98 906	4 902 848	49,56
35 .....	0,00043526	0,99956474	98 887	43	98 865	4 803 942	48,58
36 .....	0,00046918	0,99953082	98 844	46	98 821	4 705 077	47,60
37 .....	0,00050566	0,99949434	98 797	50	98 772	4 606 256	46,62
38 .....	0,00058008	0,99941992	98 747	57	98 719	4 507 484	45,65
39 .....	0,00067322	0,99932678	98 690	66	98 657	4 408 765	44,67
40 .....	0,00074180	0,99925820	98 624	73	98 587	4 310 108	43,70
41 .....	0,00085069	0,99914931	98 551	84	98 509	4 211 521	42,73
42 .....	0,00094644	0,99905356	98 467	93	98 420	4 113 012	41,77
43 .....	0,00108636	0,99891364	98 374	107	98 320	4 014 592	40,81
44 .....	0,00115155	0,99884845	98 267	113	98 210	3 916 272	39,85
45 .....	0,00135557	0,99864443	98 154	133	98 087	3 818 062	38,90
46 .....	0,00152741	0,99847259	98 020	150	97 946	3 719 975	37,95
47 .....	0,00164663	0,99835337	97 871	161	97 790	3 622 029	37,01
48 .....	0,00178802	0,99821198	97 710	175	97 622	3 524 239	36,07
49 .....	0,00204552	0,99795448	97 535	200	97 435	3 426 616	35,13



# Sterbetafel 2002/2004 für Verheiratete

Deutschland

Weiblich

Vollendetes Alter	Sterbewahrscheinlichkeit vom Alter x bis x+1	Überlebenswahrscheinlichkeit vom Alter x bis x+1	Überlebende im Alter x	Gestorbene im Alter x bis unter x+1	Von den Überlebenden im Alter x		Durchschnittliche Lebenserwartung im Alter x in Jahren
					bis zum Alter x+1 durchlebte Jahre	insgesamt noch zu durchlebende Jahre	
x	q <sub>x</sub>	p <sub>x</sub>	l <sub>x</sub>	d <sub>x</sub>	L <sub>x</sub>	e <sub>x</sub> l <sub>x</sub>	e <sub>x</sub>
50 .....	0,00213503	0,99786497	97 335	208	97 231	3 329 181	34,20
51 .....	0,00237558	0,99762442	97 128	231	97 012	3 231 950	33,28
52 .....	0,00258335	0,99741665	96 897	250	96 772	3 134 938	32,35
53 .....	0,00273839	0,99726161	96 647	265	96 514	3 038 166	31,44
54 .....	0,00298367	0,99701633	96 382	288	96 238	2 941 652	30,52
55 .....	0,00317452	0,99682548	96 094	305	95 942	2 845 414	29,61
56 .....	0,00343634	0,99656366	95 789	329	95 625	2 749 472	28,70
57 .....	0,00371677	0,99628323	95 460	355	95 283	2 653 847	27,80
58 .....	0,00390795	0,99609205	95 105	372	94 919	2 558 564	26,90
59 .....	0,00443369	0,99556631	94 734	420	94 524	2 463 645	26,01
60 .....	0,00459998	0,99540002	94 314	434	94 097	2 369 121	25,12
61 .....	0,00470254	0,99529746	93 880	441	93 659	2 275 025	24,23
62 .....	0,00539898	0,99460102	93 438	504	93 186	2 181 366	23,35
63 .....	0,00572997	0,99427003	92 934	533	92 668	2 088 180	22,47
64 .....	0,00611294	0,99388706	92 401	565	92 119	1 995 512	21,60
65 .....	0,00669777	0,99330223	91 836	615	91 529	1 903 393	20,73
66 .....	0,00749616	0,99250384	91 221	684	90 879	1 811 864	19,86
67 .....	0,00834546	0,99165454	90 538	756	90 160	1 720 985	19,01
68 .....	0,00936748	0,99063252	89 782	841	89 361	1 630 825	18,16
69 .....	0,01032069	0,98967931	88 941	918	88 482	1 541 464	17,33
70 .....	0,01125211	0,98874789	88 023	990	87 528	1 452 982	16,51
71 .....	0,01314087	0,98685913	87 033	1 144	86 461	1 365 454	15,69
72 .....	0,01472977	0,98527023	85 889	1 265	85 256	1 278 993	14,89
73 .....	0,01677755	0,98322245	84 624	1 420	83 914	1 193 737	14,11
74 .....	0,01833069	0,98166931	83 204	1 525	82 441	1 109 823	13,34
75 .....	0,02112280	0,97887720	81 679	1 725	80 816	1 027 382	12,58
76 .....	0,02324703	0,97675297	79 954	1 859	79 024	946 565	11,84
77 .....	0,02624434	0,97375566	78 095	2 050	77 070	867 541	11,11
78 .....	0,03062170	0,96937830	76 045	2 329	74 881	790 471	10,39
79 .....	0,03387062	0,96612938	73 717	2 497	72 468	715 590	9,71
80 .....	0,03938296	0,96061704	71 220	2 805	69 817	643 122	9,03
81 .....	0,04551778	0,95448222	68 415	3 114	66 858	573 305	8,38
82 .....	0,05246499	0,94753501	65 301	3 426	63 588	506 447	7,76
83 .....	0,05775026	0,94224974	61 875	3 573	60 088	442 859	7,16
84 .....	0,07106253	0,92893747	58 302	4 143	56 230	382 771	6,57
85 .....	0,08365116	0,91634884	54 159	4 530	51 893	326 541	6,03
86 .....	0,10081441	0,89918559	49 628	5 003	47 126	274 647	5,53
87 .....	0,11787768	0,88212232	44 625	5 260	41 995	227 521	5,10
88 .....	0,13152703	0,86847297	39 365	5 178	36 776	185 526	4,71
89 .....	0,14822480	0,85177520	34 187	5 067	31 653	148 750	4,35
90 .....	0,16346191	0,83653809	29 120	4 760	26 740	117 097	4,02
91 .....	0,18739999	0,81260001	24 360	4 565	22 077	90 357	3,71
92 .....	0,20538996	0,79461004	19 795	4 066	17 762	68 280	3,45
93 .....	0,22399084	0,77600916	15 729	3 523	13 968	50 518	3,21
94 .....	0,24314056	0,75685944	12 206	2 968	10 722	36 550	2,99
95 .....	0,26277646	0,73722354	9 238	2 428	8 024	25 828	2,80
96 .....	0,28283557	0,71716443	6 811	1 926	5 847	17 804	2,61
97 .....	0,30325499	0,69674501	4 884	1 481	4 144	11 957	2,45
98 .....	0,32397218	0,67602782	3 403	1 103	2 852	7 813	2,30
99 .....	0,34492526	0,65507474	2 301	794	1 904	4 961	2,16
100 .....	0,36605334	0,63394666	1 507	552	1 231	3 057	2,03

**Sterbetafel 2002/2004 für Ledige**

Deutschland

Männlich

Vollendetes Alter	Sterbe- wahrscheinlichkeit vom Alter x bis x+1	Überlebens- wahrscheinlichkeit vom Alter x bis x+1	Überlebende im Alter x	Gestorbene im Alter x bis unter x+1	Von den Überlebenden im Alter x		Durchschnittliche Lebenserwartung im Alter x in Jahren
					bis zum Alter x+1 durchlebte Jahre	insgesamt noch zu durchlebende Jahre	
x	q <sub>x</sub>	p <sub>x</sub>	l <sub>x</sub>	d <sub>x</sub>	L <sub>x</sub>	e <sub>x</sub> l <sub>x</sub>	e <sub>x</sub>
0 .....	<b>0,00456230</b>	0,99543770	100 000	456	<b>99 617</b>	7 219 129	72,19
1 .....	0,00040399	0,99959601	99 544	40	99 524	7 119 512	71,52
2 .....	0,00020133	0,99979867	99 504	20	99 494	7 019 988	70,55
3 .....	0,00018242	0,99981758	99 484	18	99 474	6 920 494	69,56
4 .....	0,00013410	0,99986590	99 465	13	99 459	6 821 020	68,58
5 .....	0,00013694	0,99986306	99 452	14	99 445	6 721 561	67,59
6 .....	0,00011655	0,99988345	99 438	12	99 433	6 622 116	66,60
7 .....	0,00012348	0,99987652	99 427	12	99 421	6 522 683	65,60
8 .....	0,00011890	0,99988110	99 415	12	99 409	6 423 263	64,61
9 .....	0,00009358	0,99990642	99 403	9	99 398	6 323 854	63,62
10 .....	0,00009397	0,99990603	99 393	9	99 389	6 224 456	62,62
11 .....	0,00014447	0,99985553	99 384	14	99 377	6 125 067	61,63
12 .....	0,00013059	0,99986941	99 370	13	99 363	6 025 690	60,64
13 .....	0,00012966	0,99987034	99 357	13	99 350	5 926 327	59,65
14 .....	0,00018449	0,99981551	99 344	18	99 335	5 826 977	58,65
15 .....	0,00023589	0,99976411	99 326	23	99 314	5 727 642	57,67
16 .....	0,00038302	0,99961698	99 302	38	99 283	5 628 328	56,68
17 .....	0,00050686	0,99949314	99 264	50	99 239	5 529 045	55,70
18 .....	0,00075850	0,99924150	99 214	75	99 176	5 429 806	54,73
19 .....	0,00080541	0,99919459	99 139	80	99 099	5 330 630	53,77
20 .....	0,00076026	0,99923974	99 059	75	99 021	5 231 531	52,81
21 .....	0,00078409	0,99921591	98 983	78	98 945	5 132 510	51,85
22 .....	0,00075396	0,99924604	98 906	75	98 868	5 033 566	50,89
23 .....	0,00074121	0,99925879	98 831	73	98 795	4 934 697	49,93
24 .....	0,00072558	0,99927442	98 758	72	98 722	4 835 903	48,97
25 .....	0,00073146	0,99926854	98 686	72	98 650	4 737 181	48,00
26 .....	0,00071517	0,99928483	98 614	71	98 579	4 638 531	47,04
27 .....	0,00071515	0,99928485	98 544	70	98 508	4 539 952	46,07
28 .....	0,00073504	0,99926496	98 473	72	98 437	4 441 444	45,10
29 .....	0,00074668	0,99925332	98 401	73	98 364	4 343 007	44,14
30 .....	0,00082222	0,99917778	98 327	81	98 287	4 244 643	43,17
31 .....	0,00089972	0,99910028	98 246	88	98 202	4 146 356	42,20
32 .....	0,00096229	0,99903771	98 158	94	98 111	4 048 154	41,24
33 .....	0,00107242	0,99892758	98 064	105	98 011	3 950 043	40,28
34 .....	0,00120109	0,99879891	97 958	118	97 900	3 852 032	39,32
35 .....	0,00143028	0,99856972	97 841	140	97 771	3 754 133	38,37
36 .....	0,00157624	0,99842376	97 701	154	97 624	3 656 362	37,42
37 .....	0,00174479	0,99825521	97 547	170	97 462	3 558 738	36,48
38 .....	0,00194621	0,99805379	97 377	190	97 282	3 461 276	35,55
39 .....	0,00222715	0,99777285	97 187	216	97 079	3 363 995	34,61
40 .....	0,00257755	0,99742245	96 971	250	96 846	3 266 916	33,69
41 .....	0,00295811	0,99704189	96 721	286	96 578	3 170 070	32,78
42 .....	0,00354161	0,99645839	96 435	342	96 264	3 073 493	31,87
43 .....	0,00391577	0,99608423	96 093	376	95 905	2 977 229	30,98
44 .....	0,00431394	0,99568606	95 717	413	95 510	2 881 324	30,10
45 .....	0,00512229	0,99487771	95 304	488	95 060	2 785 814	29,23
46 .....	0,00579091	0,99420909	94 816	549	94 541	2 690 754	28,38
47 .....	0,00663035	0,99336965	94 267	625	93 954	2 596 213	27,54
48 .....	0,00703683	0,99296317	93 642	659	93 312	2 502 259	26,72
49 .....	0,00790694	0,99209306	92 983	735	92 615	2 408 947	25,91

**Sterbetafel 2002/2004 für Ledige**

Deutschland

Männlich

Vollendetes Alter	Sterbewahrscheinlichkeit vom Alter x bis x+1	Überlebenswahrscheinlichkeit vom Alter x bis x+1	Überlebende im Alter x	Gestorbene im Alter x bis unter x+1	Von den Überlebenden im Alter x bis zum Alter x+1 durchlebte Jahre		Durchschnittliche Lebenserwartung im Alter x in Jahren
x	q <sub>x</sub>	p <sub>x</sub>	l <sub>x</sub>	d <sub>x</sub>	L <sub>x</sub>	e <sub>x</sub> l <sub>x</sub>	e <sub>x</sub>
50 .....	0,00864773	0,99135227	92 247	798	91 849	2 316 332	25,11
51 .....	0,00966601	0,99033399	91 450	884	91 008	2 224 483	24,32
52 .....	0,01075216	0,98924784	90 566	974	90 079	2 133 475	23,56
53 .....	0,01143735	0,98856265	89 592	1 025	89 080	2 043 397	22,81
54 .....	0,01220162	0,98779838	88 567	1 081	88 027	1 954 317	22,07
55 .....	0,01341477	0,98658523	87 487	1 174	86 900	1 866 290	21,33
56 .....	0,01405737	0,98594263	86 313	1 213	85 706	1 779 390	20,62
57 .....	0,01520700	0,98479300	85 100	1 294	84 453	1 693 684	19,90
58 .....	0,01764078	0,98235922	83 806	1 478	83 066	1 609 231	19,20
59 .....	0,01968186	0,98031814	82 327	1 620	81 517	1 526 165	18,54
60 .....	0,02068002	0,97931998	80 707	1 669	79 872	1 444 648	17,90
61 .....	0,02126615	0,97873385	79 038	1 681	78 197	1 364 776	17,27
62 .....	0,02584713	0,97415287	77 357	1 999	76 357	1 286 579	16,63
63 .....	0,02632153	0,97367847	75 357	1 984	74 366	1 210 221	16,06
64 .....	0,02817773	0,97182227	73 374	2 068	72 340	1 135 856	15,48
65 .....	0,02982331	0,97017669	71 306	2 127	70 243	1 063 515	14,91
66 .....	0,03103836	0,96896164	69 180	2 147	68 106	993 272	14,36
67 .....	0,03449004	0,96550996	67 033	2 312	65 877	925 166	13,80
68 .....	0,03685727	0,96314273	64 721	2 385	63 528	859 289	13,28
69 .....	0,03629198	0,96370802	62 335	2 262	61 204	795 761	12,77
70 .....	0,03979645	0,96020355	60 073	2 391	58 878	734 557	12,23
71 .....	0,04363841	0,95636159	57 682	2 517	56 424	675 680	11,71
72 .....	0,04668936	0,95331064	55 165	2 576	53 877	619 256	11,23
73 .....	0,04831080	0,95168920	52 589	2 541	51 319	565 379	10,75
74 .....	0,04922079	0,95077921	50 049	2 463	48 817	514 060	10,27
75 .....	0,05019025	0,94980975	47 585	2 388	46 391	465 242	9,78
76 .....	0,05182173	0,94817827	45 197	2 342	44 026	418 851	9,27
77 .....	0,05473617	0,94526383	42 855	2 346	41 682	374 825	8,75
78 .....	0,06070293	0,93929707	40 509	2 459	39 280	333 143	8,22
79 .....	0,06659321	0,93340679	38 050	2 534	36 783	293 863	7,72
80 .....	0,07431867	0,92568133	35 516	2 640	34 197	257 080	7,24
81 .....	0,08210466	0,91789534	32 877	2 699	31 527	222 884	6,78
82 .....	0,09386364	0,90613636	30 177	2 833	28 761	191 357	6,34
83 .....	0,10189520	0,89810480	27 345	2 786	25 952	162 596	5,95
84 .....	0,11026491	0,88973509	24 559	2 708	23 205	136 644	5,56
85 .....	0,11620563	0,88379437	21 851	2 539	20 581	113 439	5,19
86 .....	0,13246530	0,86753470	19 311	2 558	18 032	92 858	4,81
87 .....	0,15017327	0,84982673	16 753	2 516	15 495	74 826	4,47
88 .....	0,16550115	0,83449885	14 237	2 356	13 059	59 330	4,17
89 .....	0,17979672	0,82020328	11 881	2 136	10 813	46 271	3,89
90 .....	0,19401245	0,80598755	9 745	1 891	8 800	35 458	3,64
91 .....	0,21270167	0,78729833	7 854	1 671	7 019	26 659	3,39
92 .....	0,22991524	0,77008476	6 184	1 422	5 473	19 640	3,18
93 .....	0,24766199	0,75233801	4 762	1 179	4 172	14 167	2,97
94 .....	0,26588728	0,73411272	3 583	953	3 106	9 994	2,79
95 .....	0,28453604	0,71546396	2 630	748	2 256	6 888	2,62
96 .....	0,30355303	0,69644697	1 882	571	1 596	4 632	2,46
97 .....	0,32288316	0,67711684	1 310	423	1 099	3 036	2,32
98 .....	0,34247170	0,65752830	887	304	735	1 937	2,18
99 .....	0,36226456	0,63773544	583	211	478	1 202	2,06
100 .....	0,38220849	0,61779151	372	142	301	724	1,95

**Sterbetafel 2002/2004 für Ledige**

Deutschland

Weiblich

Vollendetes Alter	Sterbewahrscheinlichkeit vom Alter x bis x+1	Überlebens-	Überlebende im Alter x	Gestorbene im Alter x bis unter x+1	Von den Überlebenden im Alter x		Durchschnittliche Lebenserwartung im Alter x in Jahren
					bis zum Alter x+1 durchlebte	insgesamt noch zu durchlebende	
x	q <sub>x</sub>	p <sub>x</sub>	l <sub>x</sub>	d <sub>x</sub>	Jahre		e <sub>x</sub>
					L <sub>x</sub>	e <sub>x</sub> l <sub>x</sub>	e <sub>x</sub>
0 .....	<b>0,00379694</b>	0,99620306	100 000	380	<b>99 682</b>	7 981 381	79,81
1 .....	0,00035814	0,99964186	99 620	36	99 602	7 881 699	79,12
2 .....	0,00019771	0,99980229	99 585	20	99 575	7 782 096	78,15
3 .....	0,00017165	0,99982835	99 565	17	99 556	7 682 522	77,16
4 .....	0,00012916	0,99987084	99 548	13	99 541	7 582 965	76,17
5 .....	0,00013072	0,99986928	99 535	13	99 528	7 483 424	75,18
6 .....	0,00009215	0,99990785	99 522	9	99 517	7 383 895	74,19
7 .....	0,00008709	0,99991291	99 513	9	99 508	7 284 378	73,20
8 .....	0,00009599	0,99990401	99 504	10	99 499	7 184 869	72,21
9 .....	0,00006462	0,99993538	99 495	6	99 491	7 085 370	71,21
10 .....	0,00008409	0,99991591	99 488	8	99 484	6 985 879	70,22
11 .....	0,00009378	0,99990622	99 480	9	99 475	6 886 395	69,22
12 .....	0,00008493	0,99991507	99 470	8	99 466	6 786 920	68,23
13 .....	0,00009689	0,99990311	99 462	10	99 457	6 687 453	67,24
14 .....	0,00011652	0,99988348	99 452	12	99 447	6 587 996	66,24
15 .....	0,00017867	0,99982133	99 441	18	99 432	6 488 550	65,25
16 .....	0,00021177	0,99978823	99 423	21	99 412	6 389 118	64,26
17 .....	0,00022002	0,99977998	99 402	22	99 391	6 289 705	63,28
18 .....	0,00028759	0,99971241	99 380	29	99 366	6 190 314	62,29
19 .....	0,00027721	0,99972279	99 352	28	99 338	6 090 948	61,31
20 .....	0,00031586	0,99968414	99 324	31	99 308	5 991 611	60,32
21 .....	0,00024467	0,99975533	99 293	24	99 280	5 892 302	59,34
22 .....	0,00027074	0,99972926	99 268	27	99 255	5 793 022	58,36
23 .....	0,00026091	0,99973909	99 241	26	99 228	5 693 767	57,37
24 .....	0,00027168	0,99972832	99 216	27	99 202	5 594 538	56,39
25 .....	0,00024607	0,99975393	99 189	24	99 176	5 495 336	55,40
26 .....	0,00027996	0,99972004	99 164	28	99 150	5 396 160	54,42
27 .....	0,00029143	0,99970857	99 136	29	99 122	5 297 010	53,43
28 .....	0,00029682	0,99970318	99 108	29	99 093	5 197 888	52,45
29 .....	0,00031239	0,99968761	99 078	31	99 063	5 098 795	51,46
30 .....	0,00034884	0,99965116	99 047	35	99 030	4 999 732	50,48
31 .....	0,00038813	0,99961187	99 013	38	98 993	4 900 702	49,50
32 .....	0,00042024	0,99957976	98 974	42	98 953	4 801 709	48,51
33 .....	0,00045146	0,99954854	98 933	45	98 910	4 702 756	47,53
34 .....	0,00056521	0,99943479	98 888	56	98 860	4 603 845	46,56
35 .....	0,00059070	0,99940930	98 832	58	98 803	4 504 985	45,58
36 .....	0,00072253	0,99927747	98 774	71	98 738	4 406 183	44,61
37 .....	0,00075140	0,99924860	98 702	74	98 665	4 307 445	43,64
38 .....	0,00093287	0,99906713	98 628	92	98 582	4 208 779	42,67
39 .....	0,00099668	0,99900332	98 536	98	98 487	4 110 197	41,71
40 .....	0,00107977	0,99892023	98 438	106	98 385	4 011 710	40,75
41 .....	0,00126744	0,99873256	98 332	125	98 269	3 913 326	39,80
42 .....	0,00161041	0,99838959	98 207	158	98 128	3 815 056	38,85
43 .....	0,00163090	0,99836910	98 049	160	97 969	3 716 928	37,91
44 .....	0,00192806	0,99807194	97 889	189	97 795	3 618 959	36,97
45 .....	0,00211640	0,99788360	97 700	207	97 597	3 521 165	36,04
46 .....	0,00253474	0,99746526	97 493	247	97 370	3 423 568	35,12
47 .....	0,00261774	0,99738226	97 246	255	97 119	3 326 198	34,20
48 .....	0,00304573	0,99695427	96 992	295	96 844	3 229 079	33,29
49 .....	0,00353425	0,99646575	96 696	342	96 525	3 132 235	32,39

**Sterbetafel 2002/2004 für Ledige**

Deutschland

Weiblich

Vollendetes Alter	Sterbewahrscheinlichkeit vom Alter x bis x+1	Überlebenswahrscheinlichkeit vom Alter x bis x+1	Überlebende im Alter x	Gestorbene im Alter x bis unter x+1	Von den Überlebenden im Alter x bis zum Alter x+1 durchlebte Jahre		Durchschnittliche Lebenserwartung im Alter x in Jahren
x	q <sub>x</sub>	p <sub>x</sub>	l <sub>x</sub>	d <sub>x</sub>	L <sub>x</sub>	e <sub>x</sub> l <sub>x</sub>	e <sub>x</sub>
50 .....	0,00366413	0,99633587	96 355	353	96 178	3 035 710	31,51
51 .....	0,00407032	0,99592968	96 002	391	95 806	2 939 532	30,62
52 .....	0,00422732	0,99577268	95 611	404	95 409	2 843 726	29,74
53 .....	0,00446096	0,99553904	95 207	425	94 994	2 748 317	28,87
54 .....	0,00514622	0,99485378	94 782	488	94 538	2 653 323	27,99
55 .....	0,00597508	0,99402492	94 294	563	94 012	2 558 785	27,14
56 .....	0,00587204	0,99412796	93 731	550	93 455	2 464 772	26,30
57 .....	0,00669382	0,99330618	93 180	624	92 868	2 371 317	25,45
58 .....	0,00789400	0,99210600	92 557	731	92 191	2 278 448	24,62
59 .....	0,00861858	0,99138142	91 826	791	91 430	2 186 257	23,81
60 .....	0,00884430	0,99115570	91 035	805	90 632	2 094 827	23,01
61 .....	0,00907531	0,99092469	90 229	819	89 820	2 004 195	22,21
62 .....	0,01035621	0,98964379	89 411	926	88 948	1 914 375	21,41
63 .....	0,01079841	0,98920159	88 485	955	88 007	1 825 428	20,63
64 .....	0,01060205	0,98939795	87 529	928	87 065	1 737 421	19,85
65 .....	0,01279257	0,98720743	86 601	1 108	86 047	1 650 356	19,06
66 .....	0,01273170	0,98726830	85 493	1 088	84 949	1 564 309	18,30
67 .....	0,01451646	0,98548354	84 405	1 225	83 792	1 479 360	17,53
68 .....	0,01608954	0,98391046	83 179	1 338	82 510	1 395 567	16,78
69 .....	0,01687627	0,98312373	81 841	1 381	81 151	1 313 057	16,04
70 .....	0,01806589	0,98193411	80 460	1 454	79 733	1 231 906	15,31
71 .....	0,02017179	0,97982821	79 006	1 594	78 210	1 152 173	14,58
72 .....	0,02266546	0,97733454	77 413	1 755	76 535	1 073 964	13,87
73 .....	0,02570807	0,97429193	75 658	1 945	74 686	997 428	13,18
74 .....	0,02835882	0,97164118	73 713	2 090	72 668	922 743	12,52
75 .....	0,02935926	0,97064074	71 623	2 103	70 571	850 075	11,87
76 .....	0,03100927	0,96899073	69 520	2 156	68 442	779 504	11,21
77 .....	0,03253251	0,96746749	67 364	2 192	66 268	711 061	10,56
78 .....	0,03706211	0,96293789	65 173	2 415	63 965	644 793	9,89
79 .....	0,04206615	0,95793385	62 757	2 640	61 437	580 828	9,26
80 .....	0,04871436	0,95128564	60 117	2 929	58 653	519 391	8,64
81 .....	0,05574389	0,94425611	57 189	3 188	55 595	460 738	8,06
82 .....	0,06462412	0,93537588	54 001	3 490	52 256	405 143	7,50
83 .....	0,07165792	0,92834208	50 511	3 620	48 701	352 888	6,99
84 .....	0,08036154	0,91963846	46 891	3 768	45 007	304 186	6,49
85 .....	0,08682463	0,91317537	43 123	3 744	41 251	259 179	6,01
86 .....	0,10081441	0,89918559	39 379	3 970	37 394	217 928	5,53
87 .....	0,11787768	0,88212232	35 409	4 174	33 322	180 534	5,10
88 .....	0,13152703	0,86847297	31 235	4 108	29 181	147 212	4,71
89 .....	0,14822480	0,85177520	27 127	4 021	25 116	118 031	4,35
90 .....	0,16346191	0,83653809	23 106	3 777	21 218	92 914	4,02
91 .....	0,18739999	0,81260001	19 329	3 622	17 518	71 697	3,71
92 .....	0,20538996	0,79461004	15 707	3 226	14 094	54 179	3,45
93 .....	0,22399084	0,77600916	12 481	2 796	11 083	40 085	3,21
94 .....	0,24314056	0,75685944	9 685	2 355	8 508	29 002	2,99
95 .....	0,26277646	0,73722354	7 330	1 926	6 367	20 494	2,80
96 .....	0,28283557	0,71716443	5 404	1 528	4 640	14 127	2,61
97 .....	0,30325499	0,69674501	3 876	1 175	3 288	9 487	2,45
98 .....	0,32397218	0,67602782	2 700	875	2 263	6 199	2,30
99 .....	0,34492526	0,65507474	1 825	630	1 511	3 936	2,16
100 .....	0,36605334	0,63394666	1 196	438	977	2 426	2,03

# Sterbetafel 2002/2004

Früheres Bundesgebiet (ohne Berlin-West)

Männlich

Vollendetes Alter	Sterbewahrscheinlichkeit vom Alter x bis x+1	Überlebenswahrscheinlichkeit vom Alter x bis x+1	Überlebende im Alter x	Gestorbene im Alter x bis unter x+1	Von den Überlebenden im Alter x bis zum Alter x+1 durchlebte Jahre		Durchschnittliche Lebenserwartung im Alter x in Jahren
x	q <sub>x</sub>	p <sub>x</sub>	l <sub>x</sub>	d <sub>x</sub>	L <sub>x</sub>	e <sub>x</sub> l <sub>x</sub>	e <sub>x</sub>
0 .....	0,00462277	0,99537723	100 000	462	99 611	7 617 656	76,18
1 .....	0,00040549	0,99959451	99 538	40	99 518	7 518 045	75,53
2 .....	0,00020057	0,99979943	99 497	20	99 487	7 418 527	74,56
3 .....	0,00018772	0,99981228	99 477	19	99 468	7 319 040	73,57
4 .....	0,00013351	0,99986649	99 459	13	99 452	7 219 572	72,59
5 .....	0,00013140	0,99986860	99 445	13	99 439	7 120 120	71,60
6 .....	0,00011519	0,99988481	99 432	11	99 427	7 020 681	70,61
7 .....	0,00011558	0,99988442	99 421	11	99 415	6 921 254	69,62
8 .....	0,00011988	0,99988012	99 409	12	99 403	6 821 839	68,62
9 .....	0,00008982	0,99991018	99 398	9	99 393	6 722 436	67,63
10 .....	0,00009024	0,99990976	99 389	9	99 384	6 623 043	66,64
11 .....	0,00014431	0,99985569	99 380	14	99 372	6 523 659	65,64
12 .....	0,00012391	0,99987609	99 365	12	99 359	6 424 286	64,65
13 .....	0,00012473	0,99987527	99 353	12	99 347	6 324 927	63,66
14 .....	0,00017542	0,99982458	99 341	17	99 332	6 225 580	62,67
15 .....	0,00023470	0,99976530	99 323	23	99 311	6 126 248	61,68
16 .....	0,00038172	0,99961828	99 300	38	99 281	6 026 937	60,69
17 .....	0,00048262	0,99951738	99 262	48	99 238	5 927 656	59,72
18 .....	0,00070543	0,99929457	99 214	70	99 179	5 828 418	58,75
19 .....	0,00074638	0,99925362	99 144	74	99 107	5 729 239	57,79
20 .....	0,00071815	0,99928185	99 070	71	99 034	5 630 132	56,83
21 .....	0,00078453	0,99921547	98 999	78	98 960	5 531 097	55,87
22 .....	0,00074866	0,99925134	98 921	74	98 884	5 432 137	54,91
23 .....	0,00070559	0,99929441	98 847	70	98 812	5 333 253	53,95
24 .....	0,00071710	0,99928290	98 777	71	98 742	5 234 441	52,99
25 .....	0,00073163	0,99926837	98 707	72	98 670	5 135 699	52,03
26 .....	0,00069992	0,99930008	98 634	69	98 600	5 037 028	51,07
27 .....	0,00072372	0,99927628	98 565	71	98 530	4 938 428	50,10
28 .....	0,00071500	0,99928500	98 494	70	98 459	4 839 899	49,14
29 .....	0,00068828	0,99931172	98 424	68	98 390	4 741 440	48,17
30 .....	0,00071598	0,99928402	98 356	70	98 321	4 643 050	47,21
31 .....	0,00077252	0,99922748	98 285	76	98 247	4 544 730	46,24
32 .....	0,00080153	0,99919847	98 209	79	98 170	4 446 482	45,28
33 .....	0,00084305	0,99915695	98 131	83	98 089	4 348 312	44,31
34 .....	0,00091820	0,99908180	98 048	90	98 003	4 250 223	43,35
35 .....	0,00098212	0,99901788	97 958	96	97 910	4 152 220	42,39
36 .....	0,00104199	0,99895801	97 862	102	97 811	4 054 310	41,43
37 .....	0,00112462	0,99887538	97 760	110	97 705	3 956 499	40,47
38 .....	0,00125588	0,99874412	97 650	123	97 589	3 858 794	39,52
39 .....	0,00141348	0,99858652	97 527	138	97 458	3 761 205	38,57
40 .....	0,00157374	0,99842626	97 389	153	97 313	3 663 747	37,62
41 .....	0,00174399	0,99825601	97 236	170	97 151	3 566 434	36,68
42 .....	0,00204683	0,99795317	97 067	199	96 967	3 469 283	35,74
43 .....	0,00225998	0,99774002	96 868	219	96 758	3 372 316	34,81
44 .....	0,00244674	0,99755326	96 649	236	96 531	3 275 557	33,89
45 .....	0,00282467	0,99717533	96 412	272	96 276	3 179 027	32,97
46 .....	0,00313913	0,99686087	96 140	302	95 989	3 082 750	32,07
47 .....	0,00349249	0,99650751	95 838	335	95 671	2 986 761	31,16
48 .....	0,00380200	0,99619800	95 504	363	95 322	2 891 090	30,27
49 .....	0,00415384	0,99584616	95 141	395	94 943	2 795 768	29,39

# Sterbetafel 2002/2004

Früheres Bundesgebiet (ohne Berlin-West)

Männlich

Vollendetes Alter	Sterbewahrscheinlichkeit vom Alter x bis x+1	Überlebenswahrscheinlichkeit vom Alter x bis x+1	Überlebende im Alter x	Gestorbene im Alter x bis unter x+1	Von den Überlebenden im Alter x		Durchschnittliche Lebenserwartung im Alter x in Jahren
					bis zum Alter x+1 durchlebte Jahre	insgesamt noch zu durchlebende Jahre	
x	q <sub>x</sub>	p <sub>x</sub>	l <sub>x</sub>	d <sub>x</sub>	L <sub>x</sub>	e <sub>x</sub> l <sub>x</sub>	e <sub>x</sub>
50 .....	0,00463300	0,99536700	94 745	439	94 526	2 700 825	28,51
51 .....	0,00487662	0,99512338	94 306	460	94 076	2 606 299	27,64
52 .....	0,00552425	0,99447575	93 846	518	93 587	2 512 223	26,77
53 .....	0,00598424	0,99401576	93 328	558	93 049	2 418 635	25,92
54 .....	0,00653315	0,99346685	92 770	606	92 467	2 325 587	25,07
55 .....	0,00732278	0,99267722	92 163	675	91 826	2 233 120	24,23
56 .....	0,00771071	0,99228929	91 489	705	91 136	2 141 294	23,41
57 .....	0,00848452	0,99151548	90 783	770	90 398	2 050 158	22,58
58 .....	0,00931777	0,99068223	90 013	839	89 594	1 959 760	21,77
59 .....	0,01031942	0,98968058	89 174	920	88 714	1 870 167	20,97
60 .....	0,01103198	0,98896802	88 254	974	87 767	1 781 453	20,19
61 .....	0,01168457	0,98831543	87 280	1 020	86 770	1 693 685	19,41
62 .....	0,01312833	0,98687167	86 261	1 132	85 694	1 606 915	18,63
63 .....	0,01413739	0,98586261	85 128	1 203	84 526	1 521 221	17,87
64 .....	0,01548469	0,98451531	83 925	1 300	83 275	1 436 694	17,12
65 .....	0,01708177	0,98291823	82 625	1 411	81 919	1 353 420	16,38
66 .....	0,01864181	0,98135819	81 214	1 514	80 457	1 271 500	15,66
67 .....	0,02100033	0,97899967	79 700	1 674	78 863	1 191 044	14,94
68 .....	0,02300355	0,97699645	78 026	1 795	77 129	1 112 181	14,25
69 .....	0,02511379	0,97488621	76 231	1 914	75 274	1 035 052	13,58
70 .....	0,02779633	0,97220367	74 317	2 066	73 284	959 779	12,91
71 .....	0,03090698	0,96909302	72 251	2 233	71 134	886 495	12,27
72 .....	0,03459414	0,96540586	70 018	2 422	68 807	815 360	11,65
73 .....	0,03830117	0,96169883	67 596	2 589	66 301	746 554	11,04
74 .....	0,04187559	0,95812441	65 007	2 722	63 646	680 253	10,46
75 .....	0,04564377	0,95435623	62 284	2 843	60 863	616 607	9,90
76 .....	0,04919385	0,95080615	59 442	2 924	57 979	555 744	9,35
77 .....	0,05420259	0,94579741	56 517	3 063	54 986	497 765	8,81
78 .....	0,06011317	0,93988683	53 454	3 213	51 847	442 779	8,28
79 .....	0,06606077	0,93393923	50 241	3 319	48 581	390 932	7,78
80 .....	0,07366815	0,92633185	46 922	3 457	45 193	342 350	7,30
81 .....	0,08105716	0,91894284	43 465	3 523	41 704	297 157	6,84
82 .....	0,09292335	0,90707665	39 942	3 712	38 086	255 453	6,40
83 .....	0,10048321	0,89951679	36 230	3 641	34 410	217 367	6,00
84 .....	0,10915549	0,89084451	32 590	3 557	30 811	182 957	5,61
85 .....	0,11530084	0,88469916	29 033	3 347	27 359	152 146	5,24
86 .....	0,13112082	0,86887918	25 685	3 368	24 001	124 787	4,86
87 .....	0,14880524	0,85119476	22 317	3 321	20 657	100 786	4,52
88 .....	0,16279884	0,83720116	18 996	3 093	17 450	80 129	4,22
89 .....	0,17705498	0,82294502	15 904	2 816	14 496	62 679	3,94
90 .....	0,19153363	0,80846637	13 088	2 507	11 834	48 183	3,68
91 .....	0,20998407	0,79001593	10 581	2 222	9 470	36 349	3,44
92 .....	0,22697771	0,77302229	8 359	1 897	7 411	26 879	3,22
93 .....	0,24449771	0,75550229	6 462	1 580	5 672	19 468	3,01
94 .....	0,26249015	0,73750985	4 882	1 281	4 241	13 796	2,83
95 .....	0,28090064	0,71909936	3 600	1 011	3 095	9 555	2,65
96 .....	0,29967466	0,70032534	2 589	776	2 201	6 460	2,50
97 .....	0,31875781	0,68124219	1 813	578	1 524	4 259	2,35
98 .....	0,33809608	0,66190392	1 235	418	1 026	2 735	2,21
99 .....	0,35763605	0,64236395	818	292	671	1 708	2,09
100 .....	0,37732517	0,62267483	525	198	426	1 037	1,97

# Sterbetafel 2002/2004

Früheres Bundesgebiet (ohne Berlin-West)

Weiblich

Vollendetes Alter	Sterbewahrscheinlichkeit vom Alter x bis x+1	Überlebenswahrscheinlichkeit vom Alter x bis x+1	Überlebende im Alter x	Gestorbene im Alter x bis unter x+1	Von den Überlebenden im Alter x bis zum Alter x+1 durchlebte Jahre		Durchschnittliche Lebenserwartung im Alter x in Jahren
x	q <sub>x</sub>	p <sub>x</sub>	l <sub>x</sub>	d <sub>x</sub>	L <sub>x</sub>	e <sub>x</sub> l <sub>x</sub>	e <sub>x</sub>
0 .....	0,00387459	0,99612541	100 000	387	99 674	8 163 509	81,64
1 .....	0,00035602	0,99964398	99 613	35	99 595	8 063 835	80,95
2 .....	0,00020496	0,99979504	99 577	20	99 567	7 964 240	79,98
3 .....	0,00018281	0,99981719	99 557	18	99 548	7 864 673	79,00
4 .....	0,00012637	0,99987363	99 538	13	99 532	7 765 125	78,01
5 .....	0,00013259	0,99986741	99 526	13	99 519	7 665 593	77,02
6 .....	0,00009458	0,99990542	99 513	9	99 508	7 566 074	76,03
7 .....	0,00008989	0,99991011	99 503	9	99 499	7 466 566	75,04
8 .....	0,00009551	0,99990449	99 494	10	99 490	7 367 067	74,05
9 .....	0,00006728	0,99993272	99 485	7	99 481	7 267 577	73,05
10 .....	0,00008734	0,99991266	99 478	9	99 474	7 168 096	72,06
11 .....	0,00009446	0,99990554	99 469	9	99 465	7 068 622	71,06
12 .....	0,00008121	0,99991879	99 460	8	99 456	6 969 157	70,07
13 .....	0,00009063	0,99990937	99 452	9	99 447	6 869 701	69,08
14 .....	0,00010571	0,99989429	99 443	11	99 438	6 770 254	68,08
15 .....	0,00017389	0,99982611	99 432	17	99 424	6 670 816	67,09
16 .....	0,00019653	0,99980347	99 415	20	99 405	6 571 392	66,10
17 .....	0,00019352	0,99980648	99 396	19	99 386	6 471 987	65,11
18 .....	0,00027885	0,99972115	99 376	28	99 363	6 372 601	64,13
19 .....	0,00027064	0,99972936	99 349	27	99 335	6 273 238	63,14
20 .....	0,00030007	0,99969993	99 322	30	99 307	6 173 903	62,16
21 .....	0,00023007	0,99976993	99 292	23	99 281	6 074 596	61,18
22 .....	0,00026030	0,99973970	99 269	26	99 256	5 975 316	60,19
23 .....	0,00026649	0,99973351	99 243	26	99 230	5 876 060	59,21
24 .....	0,00026492	0,99973508	99 217	26	99 204	5 776 829	58,22
25 .....	0,00025658	0,99974342	99 191	25	99 178	5 677 626	57,24
26 .....	0,00028456	0,99971544	99 165	28	99 151	5 578 448	56,25
27 .....	0,00029572	0,99970428	99 137	29	99 122	5 479 297	55,27
28 .....	0,00030265	0,99969735	99 108	30	99 093	5 380 175	54,29
29 .....	0,00029294	0,99970706	99 078	29	99 063	5 281 082	53,30
30 .....	0,00032715	0,99967285	99 049	32	99 032	5 182 019	52,32
31 .....	0,00036102	0,99963898	99 016	36	98 998	5 082 987	51,33
32 .....	0,00033938	0,99966062	98 980	34	98 964	4 983 988	50,35
33 .....	0,00040258	0,99959742	98 947	40	98 927	4 885 025	49,37
34 .....	0,00046459	0,99953541	98 907	46	98 884	4 786 098	48,39
35 .....	0,00050100	0,99949900	98 861	50	98 836	4 687 214	47,41
36 .....	0,00054669	0,99945331	98 812	54	98 785	4 588 378	46,44
37 .....	0,00060684	0,99939316	98 757	60	98 728	4 489 593	45,46
38 .....	0,00069342	0,99930658	98 698	68	98 663	4 390 865	44,49
39 .....	0,00078381	0,99921619	98 629	77	98 590	4 292 202	43,52
40 .....	0,00084952	0,99915048	98 552	84	98 510	4 193 612	42,55
41 .....	0,00097821	0,99902179	98 468	96	98 420	4 095 102	41,59
42 .....	0,00110614	0,99889386	98 372	109	98 317	3 996 682	40,63
43 .....	0,00129724	0,99870276	98 263	127	98 199	3 898 364	39,67
44 .....	0,00137752	0,99862248	98 135	135	98 068	3 800 165	38,72
45 .....	0,00157290	0,99842710	98 000	154	97 923	3 702 097	37,78
46 .....	0,00180146	0,99819854	97 846	176	97 758	3 604 174	36,84
47 .....	0,00193571	0,99806429	97 670	189	97 575	3 506 416	35,90
48 .....	0,00211240	0,99788760	97 481	206	97 378	3 408 841	34,97
49 .....	0,00238166	0,99761834	97 275	232	97 159	3 311 463	34,04



# Sterbetafel 2002/2004

Früheres Bundesgebiet (ohne Berlin-West)

Weiblich

Vollendetes Alter	Sterbe- wahrscheinlichkeit vom Alter x bis x+1	Überlebens- wahrscheinlichkeit vom Alter x bis x+1	Überlebende im Alter x	Gestorbene im Alter x bis unter x+1	Von den Überlebenden im Alter x		Durchschnittliche Lebenserwartung im Alter x in Jahren
					bis zum Alter x+1 durchlebte Jahre	insgesamt noch zu durchlebende	
x	q <sub>x</sub>	p <sub>x</sub>	l <sub>x</sub>	d <sub>x</sub>	L <sub>x</sub>	e <sub>x</sub> l <sub>x</sub>	e <sub>x</sub>
50 .....	0,00256994	0,99743006	97 043	249	96 919	3 214 304	33,12
51 .....	0,00281308	0,99718692	96 794	272	96 658	3 117 385	32,21
52 .....	0,00305925	0,99694075	96 522	295	96 374	3 020 728	31,30
53 .....	0,00320418	0,99679582	96 226	308	96 072	2 924 354	30,39
54 .....	0,00351281	0,99648719	95 918	337	95 749	2 828 281	29,49
55 .....	0,00386161	0,99613839	95 581	369	95 396	2 732 532	28,59
56 .....	0,00407144	0,99592856	95 212	388	95 018	2 637 136	27,70
57 .....	0,00452962	0,99547038	94 824	430	94 609	2 542 117	26,81
58 .....	0,00492565	0,99507435	94 395	465	94 162	2 447 508	25,93
59 .....	0,00513686	0,99486314	93 930	483	93 689	2 353 346	25,05
60 .....	0,00556692	0,99443308	93 447	520	93 187	2 259 657	24,18
61 .....	0,00566723	0,99433277	92 927	527	92 664	2 166 470	23,31
62 .....	0,00628186	0,99371814	92 400	580	92 110	2 073 806	22,44
63 .....	0,00676202	0,99323798	91 820	621	91 510	1 981 696	21,58
64 .....	0,00725801	0,99274199	91 199	662	90 868	1 890 187	20,73
65 .....	0,00804279	0,99195721	90 537	728	90 173	1 799 318	19,87
66 .....	0,00891494	0,99108506	89 809	801	89 409	1 709 145	19,03
67 .....	0,00995775	0,99004225	89 008	886	88 565	1 619 737	18,20
68 .....	0,01119477	0,98880523	88 122	987	87 629	1 531 171	17,38
69 .....	0,01253465	0,98746535	87 136	1 092	86 589	1 443 543	16,57
70 .....	0,01387019	0,98612981	86 043	1 193	85 447	1 356 953	15,77
71 .....	0,01582633	0,98417367	84 850	1 343	84 178	1 271 507	14,99
72 .....	0,01773972	0,98226028	83 507	1 481	82 766	1 187 328	14,22
73 .....	0,02000864	0,97999136	82 026	1 641	81 205	1 104 562	13,47
74 .....	0,02210511	0,97789489	80 384	1 777	79 496	1 023 357	12,73
75 .....	0,02544794	0,97455206	78 607	2 000	77 607	943 861	12,01
76 .....	0,02834958	0,97165042	76 607	2 172	75 521	866 254	11,31
77 .....	0,03198667	0,96801333	74 435	2 381	73 245	790 732	10,62
78 .....	0,03644380	0,96355620	72 054	2 626	70 741	717 488	9,96
79 .....	0,04128445	0,95871555	69 428	2 866	67 995	646 746	9,32
80 .....	0,04802044	0,95197956	66 562	3 196	64 964	578 751	8,69
81 .....	0,05520516	0,94479484	63 366	3 498	61 617	513 787	8,11
82 .....	0,06363591	0,93636409	59 868	3 810	57 963	452 170	7,55
83 .....	0,07102162	0,92897838	56 058	3 981	54 067	394 207	7,03
84 .....	0,07969057	0,92030943	52 077	4 150	50 002	340 140	6,53
85 .....	0,08613159	0,91386841	47 927	4 128	45 863	290 139	6,05
86 .....	0,10028878	0,89971122	43 799	4 393	41 602	244 276	5,58
87 .....	0,11699587	0,88300413	39 406	4 610	37 101	202 674	5,14
88 .....	0,13047237	0,86952763	34 796	4 540	32 526	165 573	4,76
89 .....	0,14761102	0,85238898	30 256	4 466	28 023	133 047	4,40
90 .....	0,16108205	0,83891795	25 790	4 154	23 713	105 024	4,07
91 .....	0,18467161	0,81532839	21 635	3 995	19 638	81 311	3,76
92 .....	0,20239966	0,79760034	17 640	3 570	15 855	61 674	3,50
93 .....	0,22072973	0,77927027	14 070	3 106	12 517	45 819	3,26
94 .....	0,23960065	0,76039935	10 964	2 627	9 651	33 302	3,04
95 .....	0,25895067	0,74104933	8 337	2 159	7 258	23 651	2,84
96 .....	0,27871773	0,72128227	6 178	1 722	5 317	16 394	2,65
97 .....	0,29883987	0,70116013	4 456	1 332	3 790	11 076	2,49
98 .....	0,31925543	0,68074457	3 125	998	2 626	7 286	2,33
99 .....	0,33990345	0,66009655	2 127	723	1 766	4 660	2,19
100 .....	0,36072393	0,63927607	1 404	506	1 151	2 895	2,06

# Sterbetafel 2002/2004

Neue Länder (ohne Berlin-Ost)

Männlich

Vollendetes Alter	Sterbewahrscheinlichkeit vom Alter x bis x+1	Überlebenswahrscheinlichkeit vom Alter x bis x+1	Überlebende im Alter x	Gestorbene im Alter x bis unter x+1	Von den Überlebenden im Alter x bis zum Alter x+1 durchlebte Jahre		Durchschnittliche Lebenserwartung im Alter x in Jahren
x	q <sub>x</sub>	p <sub>x</sub>	l <sub>x</sub>	d <sub>x</sub>	L <sub>x</sub>	e <sub>x</sub> l <sub>x</sub>	e <sub>x</sub>
0 .....	0,00430291	0,99569709	100 000	430	99 646	7 469 555	74,70
1 .....	0,00035881	0,99964119	99 570	36	99 552	7 369 908	74,02
2 .....	0,00020431	0,99979569	99 534	20	99 524	7 270 357	73,04
3 .....	0,00013302	0,99986698	99 514	13	99 507	7 170 833	72,06
4 .....	0,00013627	0,99986373	99 500	14	99 494	7 071 326	71,07
5 .....	0,00019044	0,99980956	99 487	19	99 477	6 971 832	70,08
6 .....	0,00013319	0,99986681	99 468	13	99 461	6 872 355	69,09
7 .....	0,00018096	0,99981904	99 455	18	99 446	6 772 893	68,10
8 .....	0,00011617	0,99988383	99 437	12	99 431	6 673 448	67,11
9 .....	0,00013359	0,99986641	99 425	13	99 418	6 574 017	66,12
10 .....	0,00014059	0,99985941	99 412	14	99 405	6 474 598	65,13
11 .....	0,00014753	0,99985247	99 398	15	99 391	6 375 194	64,14
12 .....	0,00016538	0,99983462	99 383	16	99 375	6 275 803	63,15
13 .....	0,00012742	0,99987258	99 367	13	99 360	6 176 428	62,16
14 .....	0,00022676	0,99977324	99 354	23	99 343	6 077 068	61,17
15 .....	0,00025469	0,99974531	99 332	25	99 319	5 977 725	60,18
16 .....	0,00043607	0,99956393	99 306	43	99 285	5 878 406	59,19
17 .....	0,00062232	0,99937768	99 263	62	99 232	5 779 121	58,22
18 .....	0,00101095	0,99898905	99 201	100	99 151	5 679 889	57,26
19 .....	0,00107613	0,99892387	99 101	107	99 048	5 580 738	56,31
20 .....	0,00094274	0,99905726	98 994	93	98 948	5 481 691	55,37
21 .....	0,00081709	0,99918291	98 901	81	98 861	5 382 743	54,43
22 .....	0,00079094	0,99920906	98 820	78	98 781	5 283 883	53,47
23 .....	0,00087370	0,99912630	98 742	86	98 699	5 185 102	52,51
24 .....	0,00074985	0,99925015	98 656	74	98 619	5 086 403	51,56
25 .....	0,00071519	0,99928481	98 582	71	98 546	4 987 784	50,60
26 .....	0,00083678	0,99916322	98 511	82	98 470	4 889 238	49,63
27 .....	0,00072594	0,99927406	98 429	71	98 393	4 790 768	48,67
28 .....	0,00084247	0,99915753	98 357	83	98 316	4 692 375	47,71
29 .....	0,00081229	0,99918771	98 274	80	98 235	4 594 059	46,75
30 .....	0,00084226	0,99915774	98 195	83	98 153	4 495 824	45,78
31 .....	0,00086435	0,99913565	98 112	85	98 070	4 397 671	44,82
32 .....	0,00092219	0,99907781	98 027	90	97 982	4 299 601	43,86
33 .....	0,00098729	0,99901271	97 937	97	97 888	4 201 619	42,90
34 .....	0,00114245	0,99885755	97 840	112	97 784	4 103 731	41,94
35 .....	0,00140536	0,99859464	97 728	137	97 660	4 005 947	40,99
36 .....	0,00158117	0,99841883	97 591	154	97 514	3 908 287	40,05
37 .....	0,00157218	0,99842782	97 437	153	97 360	3 810 774	39,11
38 .....	0,00189391	0,99810609	97 283	184	97 191	3 713 414	38,17
39 .....	0,00214343	0,99785657	97 099	208	96 995	3 616 222	37,24
40 .....	0,00235396	0,99764604	96 891	228	96 777	3 519 227	36,32
41 .....	0,00259166	0,99740834	96 663	251	96 538	3 422 450	35,41
42 .....	0,00286032	0,99713968	96 412	276	96 275	3 325 913	34,50
43 .....	0,00340266	0,99659734	96 137	327	95 973	3 229 638	33,59
44 .....	0,00373666	0,99626334	95 810	358	95 631	3 133 665	32,71
45 .....	0,00414081	0,99585919	95 452	395	95 254	3 038 034	31,83
46 .....	0,00447803	0,99552197	95 056	426	94 843	2 942 780	30,96
47 .....	0,00479011	0,99520989	94 631	453	94 404	2 847 937	30,10
48 .....	0,00511216	0,99488784	94 177	481	93 937	2 753 533	29,24
49 .....	0,00570880	0,99429120	93 696	535	93 428	2 659 596	28,39

# Sterbetafel 2002/2004

Neue Länder (ohne Berlin-Ost)

Männlich

Vollendetes Alter	Sterbewahrscheinlichkeit vom Alter x bis x+1	Überlebenswahrscheinlichkeit vom Alter x bis x+1	Überlebende im Alter x	Gestorbene im Alter x bis unter x+1	Von den Überlebenden im Alter x		Durchschnittliche Lebenserwartung im Alter x in Jahren
					bis zum Alter x+1 durchlebte Jahre	insgesamt noch zu durchlebende Jahre	
x	q <sub>x</sub>	p <sub>x</sub>	l <sub>x</sub>	d <sub>x</sub>	L <sub>x</sub>	e <sub>x</sub> l <sub>x</sub>	e <sub>x</sub>
50 .....	0,00604235	0,99395765	93 161	563	92 880	2 566 168	27,55
51 .....	0,00630729	0,99369271	92 598	584	92 306	2 473 288	26,71
52 .....	0,00721202	0,99278798	92 014	664	91 682	2 380 982	25,88
53 .....	0,00746034	0,99253966	91 350	682	91 010	2 289 300	25,06
54 .....	0,00797699	0,99202301	90 669	723	90 307	2 198 290	24,25
55 .....	0,00834873	0,99165127	89 946	751	89 570	2 107 983	23,44
56 .....	0,00843869	0,99156131	89 195	753	88 818	2 018 413	22,63
57 .....	0,00927816	0,99072184	88 442	821	88 032	1 929 595	21,82
58 .....	0,01028927	0,98971073	87 621	902	87 171	1 841 563	21,02
59 .....	0,01099353	0,98900647	86 720	953	86 243	1 754 392	20,23
60 .....	0,01192418	0,98807582	85 767	1 023	85 255	1 668 149	19,45
61 .....	0,01297597	0,98702403	84 744	1 100	84 194	1 582 894	18,68
62 .....	0,01465092	0,98534908	83 644	1 225	83 031	1 498 700	17,92
63 .....	0,01547542	0,98452458	82 419	1 275	81 781	1 415 668	17,18
64 .....	0,01699215	0,98300785	81 143	1 379	80 454	1 333 887	16,44
65 .....	0,01906682	0,98093318	79 764	1 521	79 004	1 253 433	15,71
66 .....	0,02118619	0,97881381	78 244	1 658	77 415	1 174 429	15,01
67 .....	0,02281438	0,97718562	76 586	1 747	75 712	1 097 014	14,32
68 .....	0,02625125	0,97374875	74 839	1 965	73 856	1 021 302	13,65
69 .....	0,02850264	0,97149736	72 874	2 077	71 836	947 446	13,00
70 .....	0,03149909	0,96850091	70 797	2 230	69 682	875 610	12,37
71 .....	0,03422028	0,96577972	68 567	2 346	67 394	805 928	11,75
72 .....	0,03767029	0,96232971	66 221	2 495	64 973	738 534	11,15
73 .....	0,04120758	0,95879242	63 726	2 626	62 413	673 561	10,57
74 .....	0,04500000	0,95500000	61 100	2 750	59 725	611 148	10,00
75 .....	0,04936610	0,95063390	58 351	2 881	56 910	551 423	9,45
76 .....	0,05328009	0,94671991	55 470	2 955	53 992	494 513	8,91
77 .....	0,05754938	0,94245062	52 515	3 022	51 003	440 520	8,39
78 .....	0,06458248	0,93541752	49 492	3 196	47 894	389 517	7,87
79 .....	0,07015615	0,92984385	46 296	3 248	44 672	341 623	7,38
80 .....	0,07849044	0,92150956	43 048	3 379	41 359	296 951	6,90
81 .....	0,08773743	0,91226257	39 669	3 480	37 929	255 592	6,44
82 .....	0,09902737	0,90097263	36 189	3 584	34 397	217 663	6,01
83 .....	0,10972159	0,89027841	32 605	3 577	30 816	183 266	5,62
84 .....	0,11662332	0,88337668	29 028	3 385	27 335	152 450	5,25
85 .....	0,12462057	0,87537943	25 642	3 196	24 045	125 115	4,88
86 .....	0,14234003	0,85765997	22 447	3 195	20 849	101 070	4,50
87 .....	0,16143597	0,83856403	19 252	3 108	17 698	80 221	4,17
88 .....	0,18529294	0,81470706	16 144	2 991	14 648	62 524	3,87
89 .....	0,19749809	0,80250191	13 152	2 598	11 854	47 875	3,64
90 .....	0,20800438	0,79199562	10 555	2 195	9 457	36 022	3,41
91 .....	0,22804144	0,77195856	8 359	1 906	7 406	26 565	3,18
92 .....	0,24649643	0,75350357	6 453	1 591	5 658	19 158	2,97
93 .....	0,26552305	0,73447695	4 862	1 291	4 217	13 501	2,78
94 .....	0,28506273	0,71493727	3 571	1 018	3 062	9 284	2,60
95 .....	0,30505641	0,69494359	2 553	779	2 164	6 221	2,44
96 .....	0,32544488	0,67455512	1 774	577	1 486	4 058	2,29
97 .....	0,34616908	0,65383092	1 197	414	990	2 572	2,15
98 .....	0,36717032	0,63282968	783	287	639	1 582	2,02
99 .....	0,38839061	0,61160939	495	192	399	943	1,90
100 .....	0,40977288	0,59022712	303	124	241	544	1,80

# Sterbetafel 2002/2004

Neue Länder (ohne Berlin-Ost)

Weiblich

Vollendetes Alter	Sterbewahrscheinlichkeit vom Alter x bis x+1	Überlebenswahrscheinlichkeit vom Alter x bis x+1	Überlebende im Alter x	Gestorbene im Alter x bis unter x+1	Von den Überlebenden im Alter x bis zum Alter x+1 durchlebte Jahre		Durchschnittliche Lebenserwartung im Alter x in Jahren
x	q <sub>x</sub>	p <sub>x</sub>	l <sub>x</sub>	d <sub>x</sub>	L <sub>x</sub>	e <sub>x</sub> l <sub>x</sub>	e <sub>x</sub>
0 .....	0,00354731	0,99645269	100 000	355	99 708	8 126 263	81,26
1 .....	0,00040551	0,99959449	99 645	40	99 625	8 026 554	80,55
2 .....	0,00011823	0,99988177	99 605	12	99 599	7 926 929	79,58
3 .....	0,00011234	0,99988766	99 593	11	99 587	7 827 330	78,59
4 .....	0,00012916	0,99987084	99 582	13	99 575	7 727 743	77,60
5 .....	0,00011877	0,99988123	99 569	12	99 563	7 628 167	76,61
6 .....	0,00007004	0,99992996	99 557	7	99 554	7 528 604	75,62
7 .....	0,00006651	0,99993349	99 550	7	99 547	7 429 050	74,63
8 .....	0,00008791	0,99991209	99 544	9	99 539	7 329 503	73,63
9 .....	0,00006185	0,99993815	99 535	6	99 532	7 229 964	72,64
10 .....	0,00006595	0,99993405	99 529	7	99 525	7 130 432	71,64
11 .....	0,00010129	0,99989871	99 522	10	99 517	7 030 907	70,65
12 .....	0,00010559	0,99989441	99 512	11	99 507	6 931 390	69,65
13 .....	0,00012589	0,99987411	99 502	13	99 495	6 831 883	68,66
14 .....	0,00016252	0,99983748	99 489	16	99 481	6 732 388	67,67
15 .....	0,00019904	0,99980096	99 473	20	99 463	6 632 907	66,68
16 .....	0,00029208	0,99970792	99 453	29	99 439	6 533 444	65,69
17 .....	0,00032424	0,99967576	99 424	32	99 408	6 434 005	64,71
18 .....	0,00030658	0,99969342	99 392	30	99 377	6 334 597	63,73
19 .....	0,00030448	0,99969552	99 361	30	99 346	6 235 221	62,75
20 .....	0,00037437	0,99962563	99 331	37	99 312	6 135 875	61,77
21 .....	0,00032866	0,99967134	99 294	33	99 278	6 036 562	60,79
22 .....	0,00030622	0,99969378	99 261	30	99 246	5 937 285	59,81
23 .....	0,00023802	0,99976198	99 231	24	99 219	5 838 039	58,83
24 .....	0,00026404	0,99973596	99 207	26	99 194	5 738 820	57,85
25 .....	0,00020090	0,99979910	99 181	20	99 171	5 639 626	56,86
26 .....	0,00025017	0,99974983	99 161	25	99 149	5 540 455	55,87
27 .....	0,00029590	0,99970410	99 136	29	99 122	5 441 306	54,89
28 .....	0,00025314	0,99974686	99 107	25	99 094	5 342 184	53,90
29 .....	0,00030262	0,99969738	99 082	30	99 067	5 243 090	52,92
30 .....	0,00031451	0,99968549	99 052	31	99 036	5 144 023	51,93
31 .....	0,00033221	0,99966779	99 021	33	99 004	5 044 987	50,95
32 .....	0,00043496	0,99956504	98 988	43	98 966	4 945 982	49,97
33 .....	0,00037988	0,99962012	98 945	38	98 926	4 847 016	48,99
34 .....	0,00045060	0,99954940	98 907	45	98 885	4 748 090	48,01
35 .....	0,00056396	0,99943604	98 863	56	98 835	4 649 205	47,03
36 .....	0,00067122	0,99932878	98 807	66	98 774	4 550 370	46,05
37 .....	0,00061274	0,99938726	98 741	61	98 710	4 451 597	45,08
38 .....	0,00070816	0,99929184	98 680	70	98 645	4 352 886	44,11
39 .....	0,00087037	0,99912963	98 610	86	98 567	4 254 241	43,14
40 .....	0,00093879	0,99906121	98 524	92	98 478	4 155 674	42,18
41 .....	0,00107969	0,99892031	98 432	106	98 379	4 057 196	41,22
42 .....	0,00121400	0,99878600	98 326	119	98 266	3 958 817	40,26
43 .....	0,00128992	0,99871008	98 206	127	98 143	3 860 551	39,31
44 .....	0,00142135	0,99857865	98 080	139	98 010	3 762 408	38,36
45 .....	0,00157956	0,99842044	97 940	155	97 863	3 664 399	37,41
46 .....	0,00177291	0,99822709	97 785	173	97 699	3 566 536	36,47
47 .....	0,00196331	0,99803669	97 612	192	97 516	3 468 837	35,54
48 .....	0,00211434	0,99788566	97 420	206	97 317	3 371 321	34,61
49 .....	0,00248754	0,99751246	97 214	242	97 094	3 274 004	33,68

# Sterbetafel 2002/2004

Neue Länder (ohne Berlin-Ost)

Weiblich

Vollendetes Alter	Sterbewahrscheinlichkeit vom Alter x bis x+1	Überlebenswahrscheinlichkeit vom Alter x bis x+1	Überlebende im Alter x	Gestorbene im Alter x bis unter x+1	Von den Überlebenden im Alter x bis zum Alter x+1 durchlebte Jahre		Durchschnittliche Lebenserwartung im Alter x in Jahren
x	q <sub>x</sub>	p <sub>x</sub>	l <sub>x</sub>	d <sub>x</sub>	L <sub>x</sub>	e <sub>x</sub> l <sub>x</sub>	e <sub>x</sub>
50 .....	0,00238001	0,99761999	96 973	231	96 857	3 176 910	32,76
51 .....	0,00254002	0,99745998	96 742	246	96 619	3 080 053	31,84
52 .....	0,00281052	0,99718948	96 496	271	96 360	2 983 434	30,92
53 .....	0,00293977	0,99706023	96 225	283	96 083	2 887 073	30,00
54 .....	0,00317602	0,99682398	95 942	305	95 790	2 790 990	29,09
55 .....	0,00321590	0,99678410	95 637	308	95 484	2 695 200	28,18
56 .....	0,00360009	0,99639991	95 330	343	95 158	2 599 717	27,27
57 .....	0,00392017	0,99607983	94 987	372	94 800	2 504 559	26,37
58 .....	0,00418314	0,99581686	94 614	396	94 416	2 409 758	25,47
59 .....	0,00473518	0,99526482	94 218	446	93 995	2 315 342	24,57
60 .....	0,00506190	0,99493810	93 772	475	93 535	2 221 347	23,69
61 .....	0,00518155	0,99481845	93 298	483	93 056	2 127 812	22,81
62 .....	0,00629267	0,99370733	92 814	584	92 522	2 034 756	21,92
63 .....	0,00669271	0,99330729	92 230	617	91 921	1 942 234	21,06
64 .....	0,00741122	0,99258878	91 613	679	91 273	1 850 312	20,20
65 .....	0,00836021	0,99163979	90 934	760	90 554	1 759 039	19,34
66 .....	0,00940659	0,99059341	90 174	848	89 750	1 668 485	18,50
67 .....	0,01069764	0,98930236	89 325	956	88 848	1 578 736	17,67
68 .....	0,01221313	0,98778687	88 370	1 079	87 830	1 489 888	16,86
69 .....	0,01333891	0,98666109	87 291	1 164	86 708	1 402 058	16,06
70 .....	0,01523856	0,98476144	86 126	1 312	85 470	1 315 350	15,27
71 .....	0,01759468	0,98240532	84 814	1 492	84 068	1 229 880	14,50
72 .....	0,01891252	0,98108748	83 321	1 576	82 534	1 145 812	13,75
73 .....	0,02156803	0,97843197	81 746	1 763	80 864	1 063 278	13,01
74 .....	0,02499771	0,97500229	79 983	1 999	78 983	982 414	12,28
75 .....	0,02718566	0,97281434	77 983	2 120	76 923	903 431	11,58
76 .....	0,03093375	0,96906625	75 863	2 347	74 690	826 508	10,89
77 .....	0,03479913	0,96520087	73 516	2 558	72 237	751 818	10,23
78 .....	0,03952894	0,96047106	70 958	2 805	69 556	679 581	9,58
79 .....	0,04566225	0,95433775	68 153	3 112	66 597	610 025	8,95
80 .....	0,05177385	0,94822615	65 041	3 367	63 357	543 428	8,36
81 .....	0,05846134	0,94153866	61 674	3 606	59 871	480 071	7,78
82 .....	0,06896125	0,93103875	58 068	4 004	56 066	420 200	7,24
83 .....	0,07506671	0,92493329	54 064	4 058	52 035	364 134	6,74
84 .....	0,08471325	0,91528675	50 005	4 236	47 887	312 099	6,24
85 .....	0,09173276	0,90826724	45 769	4 199	43 670	264 212	5,77
86 .....	0,10533918	0,89466082	41 571	4 379	39 381	220 542	5,31
87 .....	0,12523391	0,87476609	37 192	4 658	34 863	181 160	4,87
88 .....	0,13950000	0,86050000	32 534	4 538	30 265	146 298	4,50
89 .....	0,15524230	0,84475770	27 996	4 346	25 822	116 033	4,14
90 .....	0,17371426	0,82628574	23 649	4 108	21 595	90 210	3,81
91 .....	0,19915374	0,80084626	19 541	3 892	17 595	68 615	3,51
92 .....	0,21827204	0,78172796	15 649	3 416	13 942	51 020	3,26
93 .....	0,23803957	0,76196043	12 234	2 912	10 778	37 078	3,03
94 .....	0,25839037	0,74160963	9 322	2 409	8 117	26 300	2,82
95 .....	0,27925783	0,72074217	6 913	1 930	5 948	18 183	2,63
96 .....	0,30057505	0,69942495	4 982	1 498	4 234	12 235	2,46
97 .....	0,32227518	0,67772482	3 485	1 123	2 923	8 002	2,30
98 .....	0,34429176	0,65570824	2 362	813	1 955	5 078	2,15
99 .....	0,36655902	0,63344098	1 549	568	1 265	3 123	2,02
100 .....	0,38901225	0,61098775	981	382	790	1 858	1,89

**Sterbetafel 2001/2003**

Deutschland

Männlich

Vollendetes Alter	Sterbe- wahrscheinlichkeit vom Alter x bis x+1	Überlebens- wahrscheinlichkeit vom Alter x bis x+1	Überlebende im Alter x	Gestorbene im Alter x bis unter x+1	Von den Überlebenden im Alter x		Durchschnittliche Lebenserwartung im Alter x in Jahren
					bis zum Alter x+1 durchlebte Jahre	insgesamt noch zu durchlebende	
x	q <sub>x</sub>	p <sub>x</sub>	l <sub>x</sub>	d <sub>x</sub>	L <sub>x</sub>	e <sub>x</sub> l <sub>x</sub>	e <sub>x</sub>
0 .....	<b>0,00465517</b>	0,99534483	100 000	466	<b>99 609</b>	7 559 187	75,59
1 .....	0,00042053	0,99957947	99 534	42	99 514	7 459 578	74,94
2 .....	0,00023474	0,99976526	99 493	23	99 481	7 360 064	73,98
3 .....	0,00021259	0,99978741	99 469	21	99 459	7 260 584	72,99
4 .....	0,00013958	0,99986042	99 448	14	99 441	7 161 125	72,01
5 .....	0,00013851	0,99986149	99 434	14	99 427	7 061 684	71,02
6 .....	0,00012442	0,99987558	99 420	12	99 414	6 962 256	70,03
7 .....	0,00012324	0,99987676	99 408	12	99 402	6 862 842	69,04
8 .....	0,00012044	0,99987956	99 396	12	99 390	6 763 440	68,05
9 .....	0,00010908	0,99989092	99 384	11	99 378	6 664 050	67,05
10 .....	0,00010357	0,99989643	99 373	10	99 368	6 564 672	66,06
11 .....	0,00014235	0,99985765	99 363	14	99 356	6 465 304	65,07
12 .....	0,00014375	0,99985625	99 349	14	99 341	6 365 948	64,08
13 .....	0,00015529	0,99984471	99 334	15	99 327	6 266 607	63,09
14 .....	0,00019947	0,99980053	99 319	20	99 309	6 167 280	62,10
15 .....	0,00024106	0,99975894	99 299	24	99 287	6 067 971	61,11
16 .....	0,00041722	0,99958278	99 275	41	99 254	5 968 684	60,12
17 .....	0,00050160	0,99949840	99 234	50	99 209	5 869 430	59,15
18 .....	0,00083119	0,99916881	99 184	82	99 143	5 770 221	58,18
19 .....	0,00084745	0,99915255	99 102	84	99 060	5 671 078	57,22
20 .....	0,00083643	0,99916357	99 018	83	98 976	5 572 018	56,27
21 .....	0,00084270	0,99915730	98 935	83	98 893	5 473 042	55,32
22 .....	0,00079287	0,99920713	98 851	78	98 812	5 374 149	54,37
23 .....	0,00079401	0,99920599	98 773	78	98 734	5 275 337	53,41
24 .....	0,00074620	0,99925380	98 695	74	98 658	5 176 603	52,45
25 .....	0,00074403	0,99925597	98 621	73	98 584	5 077 946	51,49
26 .....	0,00072108	0,99927892	98 548	71	98 512	4 979 361	50,53
27 .....	0,00075628	0,99924372	98 476	74	98 439	4 880 850	49,56
28 .....	0,00073870	0,99926130	98 402	73	98 366	4 782 410	48,60
29 .....	0,00074429	0,99925571	98 329	73	98 293	4 684 045	47,64
30 .....	0,00077255	0,99922745	98 256	76	98 218	4 585 752	46,67
31 .....	0,00081861	0,99918139	98 180	80	98 140	4 487 534	45,71
32 .....	0,00084589	0,99915411	98 100	83	98 058	4 389 394	44,74
33 .....	0,00090393	0,99909607	98 017	89	97 973	4 291 336	43,78
34 .....	0,00097590	0,99902410	97 928	96	97 880	4 193 363	42,82
35 .....	0,00109586	0,99890414	97 833	107	97 779	4 095 483	41,86
36 .....	0,00117032	0,99882968	97 725	114	97 668	3 997 703	40,91
37 .....	0,00125469	0,99874531	97 611	122	97 550	3 900 035	39,95
38 .....	0,00145178	0,99854822	97 489	142	97 418	3 802 485	39,00
39 .....	0,00160806	0,99839194	97 347	157	97 269	3 705 067	38,06
40 .....	0,00180729	0,99819271	97 191	176	97 103	3 607 799	37,12
41 .....	0,00196456	0,99803544	97 015	191	96 920	3 510 696	36,19
42 .....	0,00226035	0,99773965	96 824	219	96 715	3 413 776	35,26
43 .....	0,00254118	0,99745882	96 605	245	96 483	3 317 061	34,34
44 .....	0,00274822	0,99725178	96 360	265	96 228	3 220 579	33,42
45 .....	0,00317911	0,99682089	96 095	305	95 942	3 124 351	32,51
46 .....	0,00350487	0,99649513	95 790	336	95 622	3 028 409	31,62
47 .....	0,00388561	0,99611439	95 454	371	95 268	2 932 787	30,72
48 .....	0,00418095	0,99581905	95 083	398	94 884	2 837 519	29,84
49 .....	0,00454714	0,99545286	94 685	431	94 470	2 742 634	28,97

# Sterbetafel 2001/2003

Deutschland

Männlich

Vollendetes Alter	Sterbewahrscheinlichkeit vom Alter x bis x+1	Überlebenswahrscheinlichkeit vom Alter x bis x+1	Überlebende im Alter x	Gestorbene im Alter x bis unter x+1	Von den Überlebenden im Alter x bis zum Alter x+1 durchlebte Jahre		Durchschnittliche Lebenserwartung im Alter x in Jahren
x	q <sub>x</sub>	p <sub>x</sub>	l <sub>x</sub>	d <sub>x</sub>	L <sub>x</sub>	e <sub>x</sub> l <sub>x</sub>	e <sub>x</sub>
50 .....	0,00499968	0,99500032	94 255	471	94 019	2 648 164	28,10
51 .....	0,00527069	0,99472931	93 784	494	93 537	2 554 145	27,23
52 .....	0,00586760	0,99413240	93 289	547	93 016	2 460 608	26,38
53 .....	0,00624206	0,99375794	92 742	579	92 453	2 367 593	25,53
54 .....	0,00699452	0,99300548	92 163	645	91 841	2 275 140	24,69
55 .....	0,00753799	0,99246201	91 518	690	91 174	2 183 299	23,86
56 .....	0,00803221	0,99196779	90 829	730	90 464	2 092 126	23,03
57 .....	0,00891204	0,99108796	90 099	803	89 698	2 001 662	22,22
58 .....	0,00982465	0,99017535	89 296	877	88 857	1 911 965	21,41
59 .....	0,01072868	0,98927132	88 419	949	87 944	1 823 107	20,62
60 .....	0,01135155	0,98864845	87 470	993	86 974	1 735 163	19,84
61 .....	0,01249053	0,98750947	86 477	1 080	85 937	1 648 189	19,06
62 .....	0,01366138	0,98633862	85 397	1 167	84 814	1 562 252	18,29
63 .....	0,01493241	0,98506759	84 230	1 258	83 602	1 477 438	17,54
64 .....	0,01627038	0,98372962	82 973	1 350	82 298	1 393 836	16,80
65 .....	0,01792997	0,98207003	81 623	1 463	80 891	1 311 539	16,07
66 .....	0,01993987	0,98006013	80 159	1 598	79 360	1 230 648	15,35
67 .....	0,02220132	0,97779868	78 561	1 744	77 689	1 151 288	14,65
68 .....	0,02463185	0,97536815	76 817	1 892	75 871	1 073 599	13,98
69 .....	0,02668442	0,97331558	74 925	1 999	73 925	997 729	13,32
70 .....	0,02967049	0,97032951	72 925	2 164	71 843	923 804	12,67
71 .....	0,03307239	0,96692761	70 761	2 340	69 591	851 960	12,04
72 .....	0,03634178	0,96365822	68 421	2 487	67 178	782 369	11,43
73 .....	0,03953377	0,96046623	65 935	2 607	64 631	715 191	10,85
74 .....	0,04307699	0,95692301	63 328	2 728	61 964	650 560	10,27
75 .....	0,04656690	0,95343310	60 600	2 822	59 189	588 596	9,71
76 .....	0,05079413	0,94920587	57 778	2 935	56 311	529 407	9,16
77 .....	0,05651152	0,94348848	54 843	3 099	53 294	473 096	8,63
78 .....	0,06228936	0,93771064	51 744	3 223	50 132	419 802	8,11
79 .....	0,06835014	0,93164986	48 521	3 316	46 863	369 670	7,62
80 .....	0,07654663	0,92345337	45 205	3 460	43 474	322 807	7,14
81 .....	0,08681498	0,91318502	41 744	3 624	39 932	279 333	6,69
82 .....	0,09368927	0,90631073	38 120	3 571	36 335	239 400	6,28
83 .....	0,10329997	0,89670003	34 549	3 569	32 764	203 066	5,88
84 .....	0,10813493	0,89186507	30 980	3 350	29 305	170 301	5,50
85 .....	0,12164800	0,87835200	27 630	3 361	25 949	140 997	5,10
86 .....	0,13889880	0,86110120	24 269	3 371	22 583	115 047	4,74
87 .....	0,15254290	0,84745710	20 898	3 188	19 304	92 464	4,42
88 .....	0,16961658	0,83038342	17 710	3 004	16 208	73 160	4,13
89 .....	0,18070297	0,81929703	14 706	2 657	13 377	56 952	3,87
90 .....	0,19577675	0,80422325	12 049	2 359	10 869	43 574	3,62
91 .....	0,21479858	0,78520142	9 690	2 081	8 649	32 705	3,38
92 .....	0,23177391	0,76822609	7 608	1 763	6 727	24 056	3,16
93 .....	0,24925460	0,75074540	5 845	1 457	5 117	17 329	2,96
94 .....	0,26718905	0,73281095	4 388	1 172	3 802	12 213	2,78
95 .....	0,28552527	0,71447473	3 216	918	2 757	8 411	2,62
96 .....	0,30421119	0,69578881	2 298	699	1 948	5 654	2,46
97 .....	0,32319485	0,67680515	1 599	517	1 340	3 706	2,32
98 .....	0,34242465	0,65757535	1 082	370	897	2 366	2,19
99 .....	0,36184962	0,63815038	711	257	583	1 469	2,07
100 .....	0,38141955	0,61858045	454	173	367	887	1,95

Hinweis: Eine neue "Allgemeine Sterbetafel" wird jeweils nach Vorliegen der Ergebnisse einer Volkszählung berechnet. Zuletzt wurde die "Allgemeine Sterbetafel 1986/88" im Statistischen Jahrbuch 1991 und in Fachserie 1, Reihe 1. S.2 veröffentlicht.

# Sterbetafel 2001/2003

Deutschland

Weiblich

Vollendetes Alter	Sterbe- wahrscheinlichkeit vom Alter x bis x+1	Überlebens- wahrscheinlichkeit vom Alter x bis x+1	Überlebende im Alter x	Gestorbene im Alter x bis unter x+1	Von den Überlebenden im Alter x		Durchschnittliche Lebenserwartung im Alter x in Jahren
					bis zum Alter x+1 durchlebte Jahre	insgesamt noch zu durchlebende Jahre	
x	q <sub>x</sub>	p <sub>x</sub>	l <sub>x</sub>	d <sub>x</sub>	L <sub>x</sub>	e <sub>x</sub> l <sub>x</sub>	e <sub>x</sub>
0 .....	0,00379371	0,99620629	100 000	379	99 683	8 134 292	81,34
1 .....	0,00037663	0,99962337	99 621	38	99 602	8 034 609	80,65
2 .....	0,00020059	0,99979941	99 583	20	99 573	7 935 007	79,68
3 .....	0,00017456	0,99982544	99 563	17	99 554	7 835 434	78,70
4 .....	0,00013694	0,99986306	99 546	14	99 539	7 735 880	77,71
5 .....	0,00012039	0,99987961	99 532	12	99 526	7 636 341	76,72
6 .....	0,00011221	0,99988779	99 520	11	99 515	7 536 815	75,73
7 .....	0,00008406	0,99991594	99 509	8	99 505	7 437 300	74,74
8 .....	0,00009458	0,99990542	99 501	9	99 496	7 337 795	73,75
9 .....	0,00007931	0,99992069	99 491	8	99 487	7 238 299	72,75
10 .....	0,00008690	0,99991310	99 483	9	99 479	7 138 812	71,76
11 .....	0,00009266	0,99990734	99 475	9	99 470	7 039 333	70,77
12 .....	0,00009495	0,99990505	99 465	9	99 461	6 939 863	69,77
13 .....	0,00011184	0,99988816	99 456	11	99 450	6 840 402	68,78
14 .....	0,00013923	0,99986077	99 445	14	99 438	6 740 952	67,79
15 .....	0,00017284	0,99982716	99 431	17	99 422	6 641 514	66,80
16 .....	0,00020633	0,99979367	99 414	21	99 404	6 542 092	65,81
17 .....	0,00023255	0,99976745	99 393	23	99 382	6 442 688	64,82
18 .....	0,00031124	0,99968876	99 370	31	99 355	6 343 306	63,84
19 .....	0,00031693	0,99968307	99 339	31	99 324	6 243 951	62,85
20 .....	0,00032397	0,99967603	99 308	32	99 292	6 144 628	61,87
21 .....	0,00026637	0,99973363	99 276	26	99 262	6 045 336	60,89
22 .....	0,00026246	0,99973754	99 249	26	99 236	5 946 074	59,91
23 .....	0,00027357	0,99972643	99 223	27	99 210	5 846 838	58,93
24 .....	0,00026283	0,99973717	99 196	26	99 183	5 747 628	57,94
25 .....	0,00026676	0,99973324	99 170	26	99 157	5 648 445	56,96
26 .....	0,00027290	0,99972710	99 143	27	99 130	5 549 288	55,97
27 .....	0,00030443	0,99969557	99 116	30	99 101	5 450 158	54,99
28 .....	0,00030703	0,99969297	99 086	30	99 071	5 351 057	54,00
29 .....	0,00030235	0,99969765	99 056	30	99 041	5 251 986	53,02
30 .....	0,00033311	0,99966689	99 026	33	99 009	5 152 945	52,04
31 .....	0,00035868	0,99964132	98 993	36	98 975	5 053 936	51,05
32 .....	0,00035709	0,99964291	98 957	35	98 940	4 954 961	50,07
33 .....	0,00040199	0,99959801	98 922	40	98 902	4 856 021	49,09
34 .....	0,00048353	0,99951647	98 882	48	98 858	4 757 119	48,11
35 .....	0,00055063	0,99944937	98 834	54	98 807	4 658 261	47,13
36 .....	0,00061539	0,99938461	98 780	61	98 750	4 559 453	46,16
37 .....	0,00065925	0,99934075	98 719	65	98 687	4 460 704	45,19
38 .....	0,00074500	0,99925500	98 654	73	98 617	4 362 017	44,22
39 .....	0,00085084	0,99914916	98 581	84	98 539	4 263 400	43,25
40 .....	0,00093003	0,99906997	98 497	92	98 451	4 164 861	42,28
41 .....	0,00106232	0,99893768	98 405	105	98 353	4 066 410	41,32
42 .....	0,00115548	0,99884452	98 301	114	98 244	3 968 057	40,37
43 .....	0,00134410	0,99865590	98 187	132	98 121	3 869 813	39,41
44 .....	0,00146688	0,99853312	98 055	144	97 983	3 771 692	38,47
45 .....	0,00163454	0,99836546	97 911	160	97 831	3 673 709	37,52
46 .....	0,00181198	0,99818802	97 751	177	97 663	3 575 878	36,58
47 .....	0,00196138	0,99803862	97 574	191	97 478	3 478 215	35,65
48 .....	0,00215841	0,99784159	97 383	210	97 278	3 380 736	34,72
49 .....	0,00241692	0,99758308	97 173	235	97 055	3 283 459	33,79



# Sterbetafel 2001/2003

Deutschland

Weiblich

Vollendetes Alter	Sterbewahrscheinlichkeit vom Alter x bis x+1	Überlebenswahrscheinlichkeit vom Alter x bis x+1	Überlebende im Alter x	Gestorbene im Alter x bis unter x+1	Von den Überlebenden im Alter x		Durchschnittliche Lebenserwartung im Alter x in Jahren
					bis zum Alter x+1 durchlebte Jahre	insgesamt noch zu durchlebende Jahre	
x	q <sub>x</sub>	p <sub>x</sub>	l <sub>x</sub>	d <sub>x</sub>	L <sub>x</sub>	e <sub>x</sub> l <sub>x</sub>	e <sub>x</sub>
50 .....	0,00257463	0,99742537	96 938	250	96 813	3 186 404	32,87
51 .....	0,00279894	0,99720106	96 688	271	96 553	3 089 591	31,95
52 .....	0,00309429	0,99690571	96 417	298	96 268	2 993 038	31,04
53 .....	0,00326609	0,99673391	96 119	314	95 962	2 896 770	30,14
54 .....	0,00362349	0,99637651	95 805	347	95 632	2 800 808	29,23
55 .....	0,00377403	0,99622597	95 458	360	95 278	2 705 176	28,34
56 .....	0,00409093	0,99590907	95 098	389	94 903	2 609 898	27,44
57 .....	0,00447491	0,99552509	94 709	424	94 497	2 514 995	26,56
58 .....	0,00484677	0,99515323	94 285	457	94 056	2 420 498	25,67
59 .....	0,00502918	0,99497082	93 828	472	93 592	2 326 442	24,79
60 .....	0,00537149	0,99462851	93 356	501	93 105	2 232 850	23,92
61 .....	0,00585490	0,99414510	92 855	544	92 583	2 139 744	23,04
62 .....	0,00635751	0,99364249	92 311	587	92 018	2 047 161	22,18
63 .....	0,00700560	0,99299440	91 724	643	91 403	1 955 144	21,32
64 .....	0,00753980	0,99246020	91 082	687	90 738	1 863 741	20,46
65 .....	0,00846609	0,99153391	90 395	765	90 012	1 773 003	19,61
66 .....	0,00951318	0,99048682	89 629	853	89 203	1 682 991	18,78
67 .....	0,01053061	0,98946939	88 777	935	88 309	1 593 788	17,95
68 .....	0,01185049	0,98814951	87 842	1 041	87 321	1 505 478	17,14
69 .....	0,01311632	0,98688368	86 801	1 139	86 232	1 418 157	16,34
70 .....	0,01479707	0,98520293	85 662	1 268	85 029	1 331 925	15,55
71 .....	0,01662798	0,98337202	84 395	1 403	83 693	1 246 897	14,77
72 .....	0,01855674	0,98144326	82 992	1 540	82 222	1 163 203	14,02
73 .....	0,02082982	0,97917018	81 452	1 697	80 603	1 080 982	13,27
74 .....	0,02333890	0,97666110	79 755	1 861	78 824	1 000 379	12,54
75 .....	0,02644700	0,97355300	77 894	2 060	76 863	921 554	11,83
76 .....	0,02964838	0,97035162	75 833	2 248	74 709	844 691	11,14
77 .....	0,03338035	0,96661965	73 585	2 456	72 357	769 981	10,46
78 .....	0,03802033	0,96197967	71 129	2 704	69 777	697 625	9,81
79 .....	0,04343950	0,95656050	68 424	2 972	66 938	627 848	9,18
80 .....	0,05004267	0,94995733	65 452	3 275	63 814	560 910	8,57
81 .....	0,05877018	0,94122982	62 177	3 654	60 350	497 095	7,99
82 .....	0,06446614	0,93553386	58 523	3 773	56 636	436 745	7,46
83 .....	0,07297823	0,92702177	54 750	3 996	52 752	380 109	6,94
84 .....	0,07836078	0,92163922	50 754	3 977	48 766	327 357	6,45
85 .....	0,09031868	0,90968132	46 777	4 225	44 665	278 591	5,96
86 .....	0,10544868	0,89455132	42 552	4 487	40 309	233 926	5,50
87 .....	0,11808867	0,88191133	38 065	4 495	35 818	193 618	5,09
88 .....	0,13358881	0,86641119	33 570	4 485	31 328	157 800	4,70
89 .....	0,14741244	0,85258756	29 086	4 288	26 942	126 472	4,35
90 .....	0,16472697	0,83527303	24 798	4 085	22 756	99 530	4,01
91 .....	0,18805155	0,81194845	20 713	3 895	18 766	76 775	3,71
92 .....	0,20585573	0,79414427	16 818	3 462	15 087	58 009	3,45
93 .....	0,22425901	0,77574099	13 356	2 995	11 858	42 922	3,21
94 .....	0,24320117	0,75679883	10 361	2 520	9 101	31 064	3,00
95 .....	0,26262136	0,73737864	7 841	2 059	6 811	21 963	2,80
96 .....	0,28245848	0,71754152	5 782	1 633	4 965	15 152	2,62
97 .....	0,30265145	0,69734855	4 149	1 256	3 521	10 186	2,46
98 .....	0,32313952	0,67686048	2 893	935	2 426	6 666	2,30
99 .....	0,34386260	0,65613740	1 958	673	1 622	4 240	2,17
100 .....	0,36476150	0,63523850	1 285	469	1 051	2 618	2,04

Hinweis: Eine neue "Allgemeine Sterbetafel" wird jeweils nach Vorliegen der Ergebnisse einer Volkszählung berechnet. Zuletzt wurde die "Allgemeine Sterbetafel 1986/88" im Statistischen Jahrbuch 1991 und in Fachserie 1, Reihe 1. S.2 veröffentlicht.

# Sterbetafel 2000/2002

Deutschland

Männlich

Vollendetes Alter	Sterbewahrscheinlichkeit vom Alter x bis x+1	Überlebens-	Überlebende im Alter x	Gestorbene im Alter x bis unter x+1	Von den Überlebenden im Alter x		Durchschnittliche Lebenserwartung im Alter x in Jahren
					bis zum Alter x+1 durchlebte	insgesamt noch zu durchlebende	
x	q <sub>x</sub>	p <sub>x</sub>	l <sub>x</sub>	d <sub>x</sub>	Jahre		e <sub>x</sub>
					L <sub>x</sub>	e <sub>x</sub> l <sub>x</sub>	e <sub>x</sub>
0 .....	0,00451281	0,99548719	100 000	451	99 605	7 537 995	75,38
1 .....	0,00043340	0,99956660	99 549	43	99 527	7 438 390	74,72
2 .....	0,00024513	0,99975487	99 506	24	99 493	7 338 863	73,75
3 .....	0,00022031	0,99977969	99 481	22	99 470	7 239 370	72,77
4 .....	0,00013878	0,99986122	99 459	14	99 452	7 139 899	71,79
5 .....	0,00013359	0,99986641	99 445	13	99 439	7 040 447	70,80
6 .....	0,00013165	0,99986835	99 432	13	99 426	6 941 008	69,81
7 .....	0,00011020	0,99988980	99 419	11	99 414	6 841 583	68,82
8 .....	0,00011798	0,99988202	99 408	12	99 402	6 742 169	67,82
9 .....	0,00011738	0,99988262	99 396	12	99 391	6 642 767	66,83
10 .....	0,00010547	0,99989453	99 385	10	99 379	6 543 376	65,84
11 .....	0,00014141	0,99985859	99 374	14	99 367	6 443 997	64,85
12 .....	0,00015103	0,99984897	99 360	15	99 353	6 344 630	63,85
13 .....	0,00016282	0,99983718	99 345	16	99 337	6 245 277	62,86
14 .....	0,00018291	0,99981709	99 329	18	99 320	6 145 940	61,87
15 .....	0,00022885	0,99977115	99 311	23	99 299	6 046 620	60,89
16 .....	0,00044007	0,99955993	99 288	44	99 266	5 947 320	59,90
17 .....	0,00051408	0,99948592	99 244	51	99 219	5 848 054	58,93
18 .....	0,00089150	0,99910850	99 193	88	99 149	5 748 835	57,96
19 .....	0,00089055	0,99910945	99 105	88	99 061	5 649 686	57,01
20 .....	0,00091882	0,99908118	99 017	91	98 971	5 550 625	56,06
21 .....	0,00086793	0,99913207	98 926	86	98 883	5 451 654	55,11
22 .....	0,00085359	0,99914641	98 840	84	98 798	5 352 771	54,16
23 .....	0,00081961	0,99918039	98 756	81	98 715	5 253 973	53,20
24 .....	0,00079284	0,99920716	98 675	78	98 635	5 155 258	52,25
25 .....	0,00075426	0,99924574	98 596	74	98 559	5 056 623	51,29
26 .....	0,00073229	0,99926771	98 522	72	98 486	4 958 064	50,32
27 .....	0,00076795	0,99923205	98 450	76	98 412	4 859 578	49,36
28 .....	0,00076753	0,99923247	98 374	76	98 336	4 761 166	48,40
29 .....	0,00080008	0,99919992	98 299	79	98 259	4 662 829	47,44
30 .....	0,00081723	0,99918277	98 220	80	98 180	4 564 570	46,47
31 .....	0,00083018	0,99916982	98 140	81	98 099	4 466 390	45,51
32 .....	0,00088830	0,99911170	98 058	87	98 015	4 368 291	44,55
33 .....	0,00093712	0,99906288	97 971	92	97 925	4 270 276	43,59
34 .....	0,00102134	0,99897866	97 879	100	97 829	4 172 351	42,63
35 .....	0,00111572	0,99888428	97 779	109	97 725	4 074 521	41,67
36 .....	0,00120861	0,99879139	97 670	118	97 611	3 976 796	40,72
37 .....	0,00132535	0,99867465	97 552	129	97 488	3 879 185	39,77
38 .....	0,00152324	0,99847676	97 423	148	97 349	3 781 697	38,82
39 .....	0,00165804	0,99834196	97 275	161	97 194	3 684 349	37,88
40 .....	0,00191378	0,99808622	97 113	186	97 020	3 587 155	36,94
41 .....	0,00205398	0,99794602	96 927	199	96 828	3 490 134	36,01
42 .....	0,00234504	0,99765496	96 728	227	96 615	3 393 306	35,08
43 .....	0,00259231	0,99740769	96 502	250	96 376	3 296 691	34,16
44 .....	0,00288173	0,99711827	96 251	277	96 113	3 200 315	33,25
45 .....	0,00323213	0,99676787	95 974	310	95 819	3 104 202	32,34
46 .....	0,00355770	0,99644230	95 664	340	95 494	3 008 383	31,45
47 .....	0,00389396	0,99610604	95 323	371	95 138	2 912 890	30,56
48 .....	0,00423639	0,99576361	94 952	402	94 751	2 817 752	29,68
49 .....	0,00460314	0,99539686	94 550	435	94 332	2 723 001	28,80

# Sterbetafel 2000/2002

Deutschland

Männlich

Vollendetes Alter	Sterbewahrscheinlichkeit vom Alter x bis x+1	Überlebenswahrscheinlichkeit vom Alter x bis x+1	Überlebende im Alter x	Gestorbene im Alter x bis unter x+1	Von den Überlebenden im Alter x bis zum Alter x+1 durchlebte Jahre		Durchschnittliche Lebenserwartung im Alter x in Jahren
x	q <sub>x</sub>	p <sub>x</sub>	l <sub>x</sub>	d <sub>x</sub>	L <sub>x</sub>	e <sub>x</sub> l <sub>x</sub>	e <sub>x</sub>
50 .....	0,00495993	0,99504007	94 115	467	93 881	2 628 668	27,93
51 .....	0,00537937	0,99462063	93 648	504	93 396	2 534 787	27,07
52 .....	0,00583447	0,99416553	93 144	543	92 873	2 441 391	26,21
53 .....	0,00638424	0,99361576	92 601	591	92 305	2 348 518	25,36
54 .....	0,00700810	0,99299190	92 010	645	91 687	2 256 213	24,52
55 .....	0,00769663	0,99230337	91 365	703	91 013	2 164 526	23,69
56 .....	0,00815118	0,99184882	90 662	739	90 292	2 073 512	22,87
57 .....	0,00913422	0,99086578	89 923	821	89 512	1 983 220	22,05
58 .....	0,01000058	0,98999942	89 101	891	88 656	1 893 708	21,25
59 .....	0,01069700	0,98930300	88 210	944	87 738	1 805 053	20,46
60 .....	0,01177017	0,98822983	87 267	1 027	86 753	1 717 314	19,68
61 .....	0,01277776	0,98722224	86 239	1 102	85 688	1 630 561	18,91
62 .....	0,01403501	0,98596499	85 137	1 195	84 540	1 544 873	18,15
63 .....	0,01537783	0,98462217	83 943	1 291	83 297	1 460 333	17,40
64 .....	0,01657799	0,98342201	82 652	1 370	81 967	1 377 036	16,66
65 .....	0,01880219	0,98119781	81 282	1 528	80 517	1 295 069	15,93
66 .....	0,02054018	0,97945982	79 753	1 638	78 934	1 214 552	15,23
67 .....	0,02306263	0,97693737	78 115	1 802	77 214	1 135 617	14,54
68 .....	0,02506262	0,97493738	76 314	1 913	75 357	1 058 403	13,87
69 .....	0,02758305	0,97241695	74 401	2 052	73 375	983 046	13,21
70 .....	0,03089253	0,96910747	72 349	2 235	71 231	909 671	12,57
71 .....	0,03418861	0,96581139	70 114	2 397	68 915	838 440	11,96
72 .....	0,03670681	0,96329319	67 717	2 486	66 474	769 525	11,36
73 .....	0,03974690	0,96025310	65 231	2 593	63 935	703 051	10,78
74 .....	0,04328305	0,95671695	62 638	2 711	61 283	639 116	10,20
75 .....	0,04694363	0,95305637	59 927	2 813	58 520	577 834	9,64
76 .....	0,05133129	0,94866871	57 114	2 932	55 648	519 313	9,09
77 .....	0,05764735	0,94235265	54 182	3 123	52 620	463 665	8,56
78 .....	0,06359281	0,93640719	51 059	3 247	49 435	411 045	8,05
79 .....	0,06996310	0,93003690	47 812	3 345	46 139	361 610	7,56
80 .....	0,07943287	0,92056713	44 467	3 532	42 701	315 470	7,09
81 .....	0,08638340	0,91361660	40 935	3 536	39 167	272 770	6,66
82 .....	0,09455994	0,90544006	37 398	3 536	35 630	233 603	6,25
83 .....	0,10008529	0,89991471	33 862	3 389	32 168	197 973	5,85
84 .....	0,11253815	0,88746185	30 473	3 429	28 758	165 805	5,44
85 .....	0,12726226	0,87273774	27 044	3 442	25 323	137 047	5,07
86 .....	0,14000690	0,85999310	23 602	3 304	21 950	111 724	4,73
87 .....	0,15557310	0,84442690	20 298	3 158	18 719	89 775	4,42
88 .....	0,16745044	0,83254956	17 140	2 870	15 705	71 056	4,15
89 .....	0,18092095	0,81907905	14 270	2 582	12 979	55 351	3,88
90 .....	0,19582345	0,80417655	11 688	2 289	10 544	42 372	3,63
91 .....	0,21419744	0,78580256	9 399	2 013	8 393	31 829	3,39
92 .....	0,23103037	0,76896963	7 386	1 706	6 533	23 436	3,17
93 .....	0,24837545	0,75162455	5 680	1 411	4 974	16 903	2,98
94 .....	0,26618136	0,73381864	4 269	1 136	3 701	11 929	2,79
95 .....	0,28439636	0,71560364	3 133	891	2 687	8 228	2,63
96 .....	0,30296858	0,69703142	2 242	679	1 902	5 541	2,47
97 .....	0,32184621	0,67815379	1 563	503	1 311	3 639	2,33
98 .....	0,34097780	0,65902220	1 060	361	879	2 328	2,20
99 .....	0,36031243	0,63968757	698	252	573	1 449	2,07
100 .....	0,37979995	0,62020005	447	170	362	876	1,96

Hinweis: Eine neue "Allgemeine Sterbetafel" wird jeweils nach Vorliegen der Ergebnisse einer Volkszählung berechnet. Zuletzt wurde die "Allgemeine Sterbetafel 1986/88" im Statistischen Jahrbuch 1991 und in Fachserie 1, Reihe 1. S.2 veröffentlicht.

# Sterbetafel 2000/2002

Deutschland

Weiblich

Vollendetes Alter	Sterbewahrscheinlichkeit vom Alter x bis x+1	Überlebenswahrscheinlichkeit vom Alter x bis x+1	Überlebende im Alter x	Gestorbene im Alter x bis unter x+1	Von den Überlebenden im Alter x		Durchschnittliche Lebenserwartung im Alter x in Jahren
					bis zum Alter x+1 durchlebte Jahre	insgesamt noch zu durchlebende Jahre	
x	q <sub>x</sub>	p <sub>x</sub>	l <sub>x</sub>	d <sub>x</sub>	L <sub>x</sub>	e <sub>x</sub> l <sub>x</sub>	e <sub>x</sub>
0 .....	0,00389508	0,99610492	100 000	390	99 680	8 121 653	81,22
1 .....	0,00038091	0,99961909	99 610	38	99 592	8 021 973	80,53
2 .....	0,00020898	0,99979102	99 573	21	99 562	7 922 382	79,56
3 .....	0,00017068	0,99982932	99 552	17	99 543	7 822 819	78,58
4 .....	0,00014032	0,99985968	99 535	14	99 528	7 723 276	77,59
5 .....	0,00011151	0,99988849	99 521	11	99 515	7 623 748	76,60
6 .....	0,00010847	0,99989153	99 510	11	99 504	7 524 233	75,61
7 .....	0,00008541	0,99991459	99 499	8	99 495	7 424 729	74,62
8 .....	0,00009111	0,99990889	99 490	9	99 486	7 325 234	73,63
9 .....	0,00008236	0,99991764	99 481	8	99 477	7 225 748	72,63
10 .....	0,00008689	0,99991311	99 473	9	99 469	7 126 271	71,64
11 .....	0,00009813	0,99990187	99 464	10	99 460	7 026 802	70,65
12 .....	0,00009717	0,99990283	99 455	10	99 450	6 927 343	69,65
13 .....	0,00012106	0,99987894	99 445	12	99 439	6 827 893	68,66
14 .....	0,00013863	0,99986137	99 433	14	99 426	6 728 454	67,67
15 .....	0,00018584	0,99981416	99 419	18	99 410	6 629 028	66,68
16 .....	0,00020387	0,99979613	99 401	20	99 391	6 529 618	65,69
17 .....	0,00024381	0,99975619	99 381	24	99 368	6 430 227	64,70
18 .....	0,00033621	0,99966379	99 356	33	99 340	6 330 859	63,72
19 .....	0,00033919	0,99966081	99 323	34	99 306	6 231 519	62,74
20 .....	0,00033690	0,99966310	99 289	33	99 272	6 132 213	61,76
21 .....	0,00028684	0,99971316	99 256	28	99 241	6 032 941	60,78
22 .....	0,00027063	0,99972937	99 227	27	99 214	5 933 699	59,80
23 .....	0,00028467	0,99971533	99 200	28	99 186	5 834 485	58,82
24 .....	0,00029024	0,99970976	99 172	29	99 158	5 735 299	57,83
25 .....	0,00026859	0,99973141	99 143	27	99 130	5 636 141	56,85
26 .....	0,00027208	0,99972792	99 117	27	99 103	5 537 011	55,86
27 .....	0,00032551	0,99967449	99 090	32	99 074	5 437 908	54,88
28 .....	0,00032630	0,99967370	99 058	32	99 041	5 338 834	53,90
29 .....	0,00031811	0,99968189	99 025	32	99 009	5 239 793	52,91
30 .....	0,00031890	0,99968110	98 994	32	98 978	5 140 783	51,93
31 .....	0,00037490	0,99962510	98 962	37	98 944	5 041 805	50,95
32 .....	0,00040691	0,99959309	98 925	40	98 905	4 942 862	49,97
33 .....	0,00042943	0,99957057	98 885	42	98 864	4 843 957	48,99
34 .....	0,00049206	0,99950794	98 842	49	98 818	4 745 093	48,01
35 .....	0,00057206	0,99942794	98 794	57	98 765	4 646 275	47,03
36 .....	0,00063575	0,99936425	98 737	63	98 706	4 547 510	46,06
37 .....	0,00070747	0,99929253	98 674	70	98 639	4 448 804	45,09
38 .....	0,00077599	0,99922401	98 605	77	98 566	4 350 165	44,12
39 .....	0,00086275	0,99913725	98 528	85	98 486	4 251 598	43,15
40 .....	0,00095560	0,99904440	98 443	94	98 396	4 153 113	42,19
41 .....	0,00108673	0,99891327	98 349	107	98 296	4 054 717	41,23
42 .....	0,00122377	0,99877623	98 242	120	98 182	3 956 421	40,27
43 .....	0,00137885	0,99862115	98 122	135	98 054	3 858 239	39,32
44 .....	0,00150622	0,99849378	97 987	148	97 913	3 760 185	38,37
45 .....	0,00169517	0,99830483	97 839	166	97 756	3 662 272	37,43
46 .....	0,00181768	0,99818232	97 673	178	97 584	3 564 516	36,49
47 .....	0,00200757	0,99799243	97 496	196	97 398	3 466 932	35,56
48 .....	0,00219855	0,99780145	97 300	214	97 193	3 369 534	34,63
49 .....	0,00241950	0,99758050	97 086	235	96 969	3 272 341	33,71

# Sterbetafel 2000/2002

Deutschland

Weiblich

Vollendetes Alter	Sterbewahrscheinlichkeit vom Alter x bis x+1	Überlebenswahrscheinlichkeit vom Alter x bis x+1	Überlebende im Alter x	Gestorbene im Alter x bis unter x+1	Von den Überlebenden im Alter x		Durchschnittliche Lebenserwartung im Alter x in Jahren
					bis zum Alter x+1 durchlebte Jahre	insgesamt noch zu durchlebende Jahre	
x	q <sub>x</sub>	p <sub>x</sub>	l <sub>x</sub>	d <sub>x</sub>	L <sub>x</sub>	e <sub>x</sub> l <sub>x</sub>	e <sub>x</sub>
50 .....	0,00260598	0,99739402	96 851	252	96 725	3 175 373	32,79
51 .....	0,00283600	0,99716400	96 599	274	96 462	3 078 648	31,87
52 .....	0,00311187	0,99688813	96 325	300	96 175	2 982 186	30,96
53 .....	0,00335603	0,99664397	96 025	322	95 864	2 886 011	30,05
54 .....	0,00357456	0,99642544	95 703	342	95 532	2 790 147	29,15
55 .....	0,00383410	0,99616590	95 361	366	95 178	2 694 616	28,26
56 .....	0,00411333	0,99588667	94 995	391	94 800	2 599 438	27,36
57 .....	0,00454425	0,99545575	94 604	430	94 389	2 504 638	26,47
58 .....	0,00484381	0,99515619	94 174	456	93 946	2 410 249	25,59
59 .....	0,00496096	0,99503904	93 718	465	93 486	2 316 303	24,72
60 .....	0,00549828	0,99450172	93 253	513	92 997	2 222 817	23,84
61 .....	0,00593284	0,99406716	92 741	550	92 465	2 129 820	22,97
62 .....	0,00652968	0,99347032	92 190	602	91 889	2 037 355	22,10
63 .....	0,00711230	0,99288770	91 588	651	91 263	1 945 465	21,24
64 .....	0,00781734	0,99218266	90 937	711	90 581	1 854 203	20,39
65 .....	0,00881744	0,99118256	90 226	796	89 828	1 763 621	19,55
66 .....	0,00986351	0,99013649	89 430	882	88 989	1 673 793	18,72
67 .....	0,01086324	0,98913676	88 548	962	88 067	1 584 804	17,90
68 .....	0,01210451	0,98789549	87 586	1 060	87 056	1 496 736	17,09
69 .....	0,01346911	0,98653089	86 526	1 165	85 944	1 409 680	16,29
70 .....	0,01518610	0,98481390	85 361	1 296	84 713	1 323 736	15,51
71 .....	0,01691293	0,98308707	84 065	1 422	83 354	1 239 024	14,74
72 .....	0,01887144	0,98112856	82 643	1 560	81 863	1 155 670	13,98
73 .....	0,02111797	0,97888203	81 083	1 712	80 227	1 073 807	13,24
74 .....	0,02363126	0,97636874	79 371	1 876	78 433	993 580	12,52
75 .....	0,02681442	0,97318558	77 495	2 078	76 456	915 147	11,81
76 .....	0,03033802	0,96966198	75 417	2 288	74 273	838 691	11,12
77 .....	0,03398234	0,96601766	73 129	2 485	71 887	764 418	10,45
78 .....	0,03852244	0,96147756	70 644	2 721	69 283	692 531	9,80
79 .....	0,04429206	0,95570794	67 923	3 008	66 419	623 248	9,18
80 .....	0,05202896	0,94797104	64 914	3 377	63 226	556 829	8,58
81 .....	0,05777840	0,94222160	61 537	3 556	59 759	493 603	8,02
82 .....	0,06428666	0,93571334	57 981	3 727	56 118	433 844	7,48
83 .....	0,07011393	0,92988607	54 254	3 804	52 352	377 727	6,96
84 .....	0,08088841	0,91911159	50 450	4 081	48 410	325 375	6,45
85 .....	0,09356928	0,90643072	46 369	4 339	44 200	276 965	5,97
86 .....	0,10506612	0,89493388	42 030	4 416	39 822	232 765	5,54
87 .....	0,11927301	0,88072699	37 614	4 486	35 371	192 943	5,13
88 .....	0,13124078	0,86875922	33 128	4 348	30 954	157 572	4,76
89 .....	0,14738935	0,85261065	28 780	4 242	26 659	126 617	4,40
90 .....	0,16398071	0,83601929	24 538	4 024	22 526	99 958	4,07
91 .....	0,18357617	0,81642383	20 515	3 766	18 632	77 432	3,77
92 .....	0,20122144	0,79877856	16 749	3 370	15 064	58 800	3,51
93 .....	0,21951364	0,78048636	13 378	2 937	11 910	43 737	3,27
94 .....	0,23839036	0,76160964	10 442	2 489	9 197	31 826	3,05
95 .....	0,25778840	0,74221160	7 952	2 050	6 927	22 629	2,85
96 .....	0,27764408	0,72235592	5 902	1 639	5 083	15 702	2,66
97 .....	0,29789361	0,70210639	4 264	1 270	3 629	10 619	2,49
98 .....	0,31847341	0,68152659	2 994	953	2 517	6 990	2,34
99 .....	0,33932043	0,66067957	2 040	692	1 694	4 473	2,19
100 .....	0,36037247	0,63962753	1 348	486	1 105	2 779	2,06

Hinweis: Eine neue "Allgemeine Sterbetafel" wird jeweils nach Vorliegen der Ergebnisse einer Volkszählung berechnet. Zuletzt wurde die "Allgemeine Sterbetafel 1986/88" im Statistischen Jahrbuch 1991 und in Fachserie 1, Reihe 1. S.2 veröffentlicht.

# Sterbetafel 1986/1988

Deutschland

Männlich

Vollendetes Alter	Sterbewahrscheinlichkeit vom Alter x bis x+1	Überlebenswahrscheinlichkeit vom Alter x bis x+1	Überlebende im Alter x	Gestorbene im Alter x bis unter x+1	Von den Überlebenden im Alter x bis zum Alter x+1 durchlebte Jahre		Durchschnittliche Lebenserwartung im Alter x in Jahren
x	q <sub>x</sub>	p <sub>x</sub>	l <sub>x</sub>	d <sub>x</sub>	L <sub>x</sub>	e <sub>x</sub> l <sub>x</sub>	e <sub>x</sub>
0 .....	0,00943569	0,99056431	100 000	944	99 229	7 170 272	71,70
1 .....	0,00077411	0,99922589	99 056	77	99 018	7 071 043	71,38
2 .....	0,00051170	0,99948830	98 980	51	98 954	6 972 025	70,44
3 .....	0,00036891	0,99963109	98 929	36	98 911	6 873 070	69,47
4 .....	0,00033486	0,99966514	98 893	33	98 876	6 774 160	68,50
5 .....	0,00030750	0,99969250	98 859	30	98 844	6 675 283	67,52
6 .....	0,00028472	0,99971528	98 829	28	98 815	6 576 439	66,54
7 .....	0,00026807	0,99973193	98 801	26	98 788	6 477 624	65,56
8 .....	0,00024318	0,99975682	98 774	24	98 762	6 378 836	64,58
9 .....	0,00022959	0,99977041	98 750	23	98 739	6 280 074	63,60
10 .....	0,00022155	0,99977845	98 728	22	98 717	6 181 335	62,61
11 .....	0,00021627	0,99978373	98 706	21	98 695	6 082 618	61,62
12 .....	0,00021986	0,99978014	98 685	22	98 674	5 983 923	60,94
13 .....	0,00024018	0,99975982	98 663	24	98 651	5 885 249	59,65
14 .....	0,00029602	0,99970398	98 639	29	98 625	5 786 598	58,66
15 .....	0,00042192	0,99957808	98 610	42	98 589	5 687 974	57,68
16 .....	0,00058740	0,99941260	98 568	58	98 539	5 589 384	56,71
17 .....	0,00078186	0,99921814	98 510	77	98 472	5 490 845	55,74
18 .....	0,00099726	0,99900274	98 433	98	98 384	5 392 373	54,78
19 .....	0,00109889	0,99890111	98 335	108	98 281	5 293 989	53,84
20 .....	0,00112071	0,99887929	98 227	110	98 172	5 195 707	52,89
21 .....	0,00109789	0,99890211	98 117	108	98 063	5 097 535	51,95
22 .....	0,00106777	0,99893223	98 009	105	97 957	4 999 472	51,01
23 .....	0,00104778	0,99895222	97 905	103	97 853	4 901 515	50,06
24 .....	0,00103973	0,99896027	97 802	102	97 751	4 803 661	49,12
25 .....	0,00103914	0,99896086	97 700	102	97 650	4 705 910	48,17
26 .....	0,00104685	0,99895315	97 599	102	97 548	4 608 260	47,22
27 .....	0,00106609	0,99893391	97 497	104	97 445	4 510 712	46,27
28 .....	0,00110453	0,99889547	97 393	108	97 339	4 413 268	45,31
29 .....	0,00116204	0,99883796	97 285	113	97 229	4 315 929	44,36
30 .....	0,00122481	0,99877519	97 172	119	97 113	4 218 700	43,41
31 .....	0,00128769	0,99871231	97 053	125	96 991	4 121 587	42,47
32 .....	0,00135083	0,99864917	96 928	131	96 863	4 024 596	41,52
33 .....	0,00141536	0,99858464	96 797	137	96 729	3 927 734	40,58
34 .....	0,00149472	0,99850528	96 660	144	96 588	3 831 005	39,63
35 .....	0,00159112	0,99840888	96 516	154	96 439	3 734 417	38,69
36 .....	0,00169891	0,99830109	96 362	164	96 280	3 637 978	37,75
37 .....	0,00181633	0,99818367	96 199	175	96 111	3 541 697	36,82
38 .....	0,00194983	0,99805017	96 024	187	95 930	3 445 586	34,95
39 .....	0,00210612	0,99789388	95 837	202	95 736	3 349 656	34,95
40 .....	0,00229232	0,99770768	95 635	219	95 525	3 253 920	34,02
41 .....	0,00251895	0,99748105	95 416	240	95 295	3 158 395	33,10
42 .....	0,00277749	0,99722251	95 175	264	95 043	3 063 100	32,18
43 .....	0,00307206	0,99692794	94 911	292	94 765	2 968 057	31,27
44 .....	0,00340635	0,99659365	94 619	322	94 458	2 873 292	30,37
45 .....	0,00378125	0,99621874	94 297	357	94 119	2 778 834	29,47
46 .....	0,00419737	0,99580263	93 940	394	93 743	2 684 715	28,58
47 .....	0,00464889	0,99535111	93 546	435	93 329	2 590 972	27,70
48 .....	0,00514216	0,99485784	93 111	479	92 872	2 497 643	26,82
49 .....	0,00569137	0,99430863	92 632	527	92 369	2 404 771	25,96

# Sterbetafel 1986/1988

Deutschland

Männlich

Vollendetes Alter	Sterbewahrscheinlichkeit vom Alter x bis x+1	Überlebens-	Überlebende im Alter x	Gestorbene im Alter x bis unter x+1	Von den Überlebenden im Alter x		Durchschnittliche Lebenserwartung im Alter x in Jahren
					bis zum Alter x+1 durchlebte	insgesamt noch zu durchlebende	
x	q <sub>x</sub>	p <sub>x</sub>	l <sub>x</sub>	d <sub>x</sub>	Jahre		e <sub>x</sub>
					L <sub>x</sub>	e <sub>x</sub> l <sub>x</sub>	
50 .....	0,00631308	0,99368692	92 105	581	91 814	2 312 403	25,11
51 .....	0,00701561	0,99298439	91 524	642	91 203	2 220 588	24,26
52 .....	0,00780682	0,99219318	90 882	709	90 527	2 129 386	23,43
53 .....	0,00868861	0,99131139	90 172	783	89 780	2 038 859	22,61
54 .....	0,00963513	0,99036487	89 389	861	88 958	1 949 078	21,80
55 .....	0,01063606	0,98936394	88 527	942	88 057	1 860 120	21,01
56 .....	0,01168621	0,98831379	87 586	1 024	87 074	1 772 064	20,23
57 .....	0,01277823	0,98721772	86 562	1 106	86 009	1 684 990	19,47
58 .....	0,01393137	0,98606863	85 456	1 191	84 861	1 598 981	18,71
59 .....	0,01515716	0,98484284	84 265	1 277	83 627	1 514 120	17,97
60 .....	0,01648576	0,98351424	82 988	1 368	82 304	1 430 493	17,24
61 .....	0,01794449	0,98205551	81 620	1 465	80 888	1 348 189	16,52
62 .....	0,01955510	0,98044490	80 155	1 567	79 372	1 267 302	15,81
63 .....	0,02132857	0,97867143	78 588	1 676	77 750	1 187 930	15,12
64 .....	0,02327692	0,97672308	76 912	1 790	76 017	1 110 180	14,43
65 .....	0,02542172	0,97457828	75 121	1 910	74 167	1 034 164	13,77
66 .....	0,02776691	0,97223309	73 212	2 033	72 195	959 997	13,11
67 .....	0,03036081	0,96963919	71 179	2 161	70 098	887 802	12,47
68 .....	0,03326784	0,96673216	69 018	2 296	67 870	817 704	11,85
69 .....	0,03654006	0,96345994	66 722	2 438	65 503	749 834	11,24
70 .....	0,04022950	0,95977050	64 284	2 586	62 991	684 331	10,65
71 .....	0,04438034	0,95561966	61 698	2 738	60 329	621 340	10,07
72 .....	0,04903812	0,95096188	58 959	2 891	57 514	561 012	9,52
73 .....	0,05424673	0,94575327	56 068	3 042	54 547	503 498	8,98
74 .....	0,06002808	0,93997192	53 027	3 183	51 435	448 951	8,47
75 .....	0,06639636	0,93360364	49 844	3 309	48 189	397 516	7,98
76 .....	0,07335350	0,92664650	46 534	3 413	44 827	349 327	7,51
77 .....	0,08090649	0,91909351	43 121	3 489	41 376	304 499	7,06
78 .....	0,08907024	0,91092976	39 632	3 530	37 867	263 123	6,64
79 .....	0,09785562	0,90214438	36 102	3 533	34 336	225 256	6,24
80 .....	0,10726689	0,89273311	32 569	3 494	30 822	190 920	5,86
81 .....	0,11730387	0,88269613	29 076	3 411	27 370	160 098	5,51
82 .....	0,12795628	0,87204372	25 665	3 284	24 023	132 728	5,17
83 .....	0,13922077	0,86077923	22 381	3 116	20 823	108 705	4,86
84 .....	0,15110592	0,84889408	19 265	2 911	17 809	87 882	4,56
85 .....	0,16362870	0,83637130	16 354	2 676	15 016	70 072	4,28
86 .....	0,17679791	0,82320209	13 678	2 418	12 469	55 056	4,03
87 .....	0,19061012	0,80938988	11 260	2 146	10 187	42 588	3,78
88 .....	0,20505129	0,79494871	9 114	1 869	8 179	32 401	3,56
89 .....	0,22009742	0,77990258	7 245	1 595	6 448	24 222	3,34
90 .....	0,23572076	0,76427924	5 650	1 332	4 984	17 774	3,15
91 .....	0,25188294	0,74811706	4 318	1 088	3 774	12 790	2,96
92 .....	0,26854009	0,73145991	3 231	868	2 797	9 016	2,79
93 .....	0,28564251	0,71435749	2 363	675	2 026	6 219	2,63
94 .....	0,30313424	0,69686576	1 688	512	1 432	4 193	2,48
95 .....	0,32095821	0,67904179	1 176	378	988	2 761	2,35
96 .....	0,33905520	0,66094480	799	271	663	1 773	2,22
97 .....	0,35736304	0,64263696	528	189	434	1 110	2,10
98 .....	0,37581704	0,62418296	339	128	276	676	1,99
99 .....	0,39435080	0,60564920	212	84	170	401	1,89
100 .....	0,41289696	0,58710304	128	53	102	231	1,80

Hinweis: Eine neue "Allgemeine Sterbetafel" wird jeweils nach Vorliegen der Ergebnisse einer Volkszählung berechnet. Zuletzt wurde die "Allgemeine Sterbetafel 1986/88" im Statistischen Jahrbuch 1991 und in Fachserie 1, Reihe 1. S.2 veröffentlicht.

# Sterbetafel 1986/1988

Deutschland

Weiblich

Vollendetes Alter	Sterbewahrscheinlichkeit vom Alter x bis x+1	Überlebens-	Überlebende im Alter x	Gestorbene im Alter x bis unter x+1	Von den Überlebenden im Alter x		Durchschnittliche Lebenserwartung im Alter x in Jahren
					bis zum Alter x+1 durchlebte	insgesamt noch zu durchlebende	
x	q <sub>x</sub>	p <sub>x</sub>	l <sub>x</sub>	d <sub>x</sub>	Jahre		e <sub>x</sub>
					L <sub>x</sub>	e <sub>x</sub> l <sub>x</sub>	e <sub>x</sub>
0 .....	<b>0,00711728</b>	0,99288272	100 000	712	<b>99 423</b>	7 803 120	78,03
1 .....	0,00065099	0,99934901	99 288	65	99 256	7 703 697	77,59
2 .....	0,00042194	0,99957806	99 224	42	99 203	7 604 441	76,64
3 .....	0,00028419	0,99971581	99 182	28	99 168	7 505 238	75,67
4 .....	0,00022393	0,99977607	99 154	22	99 142	7 406 070	74,69
5 .....	0,00019715	0,99980285	99 131	20	99 122	7 306 928	73,71
6 .....	0,00018615	0,99981385	99 112	18	99 103	7 027 806	72,72
7 .....	0,00017654	0,99982346	99 093	17	99 085	7 108 704	71,74
8 .....	0,00016921	0,99983079	99 076	17	99 068	7 009 619	70,75
9 .....	0,00016004	0,99983996	99 059	16	99 051	6 910 551	69,76
10 .....	0,00015085	0,99984915	99 043	15	99 036	6 811 500	68,77
11 .....	0,00014847	0,99985153	99 028	15	99 021	6 712 464	67,78
12 .....	0,00015190	0,99984810	99 014	15	99 006	6 613 443	66,79
13 .....	0,00016485	0,99983515	98 999	16	98 990	6 514 437	65,80
14 .....	0,00018928	0,99981072	98 982	19	98 973	6 415 447	64,81
15 .....	0,00023222	0,99976778	98 964	23	98 952	6 316 747	63,83
16 .....	0,00028464	0,99971536	98 941	28	98 926	6 217 522	62,84
17 .....	0,00032968	0,99967032	98 912	33	98 896	6 118 595	61,86
18 .....	0,00037544	0,99962456	98 880	37	98 861	6 019 699	60,88
19 .....	0,00038793	0,99961207	98 843	38	98 823	5 920 838	59,90
20 .....	0,00038306	0,99961694	98 804	38	98 785	5 822 015	58,92
21 .....	0,00037955	0,99962045	98 766	37	98 748	5 723 229	57,95
22 .....	0,00038054	0,99961946	98 729	38	98 710	5 624 482	56,97
23 .....	0,00038875	0,99961125	98 691	38	98 672	5 525 771	55,99
24 .....	0,00040075	0,99959925	98 653	40	98 633	5 427 099	55,01
25 .....	0,00041122	0,99958878	98 614	41	98 593	5 328 466	54,03
26 .....	0,00042422	0,99957578	98 573	42	98 552	5 229 873	53,06
27 .....	0,00044218	0,99955782	98 531	44	98 509	5 131 321	52,08
28 .....	0,00046454	0,99953546	98 488	46	98 465	5 032 811	51,10
29 .....	0,00049556	0,99950444	98 442	49	98 417	4 934 347	50,12
30 .....	0,00053827	0,99946173	98 393	53	98 367	4 835 929	49,15
31 .....	0,00058553	0,99941447	98 340	58	98 311	4 737 563	48,18
32 .....	0,00063293	0,99936707	98 282	62	98 251	4 639 251	47,20
33 .....	0,00068121	0,99931879	98 220	67	98 187	4 541 000	46,23
34 .....	0,00073449	0,99926551	98 153	72	98 117	4 442 813	45,26
35 .....	0,00079612	0,99920388	98 081	78	98 042	4 344 696	44,30
36 .....	0,00087149	0,99912851	98 003	85	97 960	4 246 653	43,33
37 .....	0,00096027	0,99903973	97 918	94	97 871	4 148 693	42,37
38 .....	0,00105989	0,99894011	97 824	104	97 772	4 050 822	41,41
39 .....	0,00116767	0,99883233	97 720	114	97 663	3 953 050	40,45
40 .....	0,00128372	0,99871628	97 606	125	97 543	3 855 387	39,50
41 .....	0,00141026	0,99858974	97 481	137	97 412	3 757 844	38,55
42 .....	0,00154765	0,99845235	97 343	151	97 268	3 660 432	37,60
43 .....	0,00169589	0,99830411	97 193	165	97 110	3 563 164	36,66
44 .....	0,00185441	0,99814559	97 028	180	96 938	3 466 054	35,72
45 .....	0,00202335	0,99797665	96 848	196	96 750	3 369 116	34,79
46 .....	0,00220508	0,99779492	96 652	213	96 545	3 272 366	33,86
47 .....	0,00240247	0,99759753	96 439	232	96 323	3 175 821	32,93
48 .....	0,00262071	0,99737929	96 207	252	96 081	3 079 498	32,01
49 .....	0,00286115	0,99713885	95 955	275	95 818	2 983 417	31,09



# Sterbetafel 1986/1988

Deutschland

Weiblich

Vollendetes Alter	Sterbewahrscheinlichkeit vom Alter x bis x+1	Überlebenswahrscheinlichkeit vom Alter x bis x+1	Überlebende im Alter x	Gestorbene im Alter x bis unter x+1	Von den Überlebenden im Alter x		Durchschnittliche Lebenserwartung im Alter x in Jahren
					bis zum Alter x+1 durchlebte Jahre	insgesamt noch zu durchlebende Jahre	
x	q <sub>x</sub>	p <sub>x</sub>	l <sub>x</sub>	d <sub>x</sub>	L <sub>x</sub>	e <sub>x</sub> l <sub>x</sub>	e <sub>x</sub>
50 .....	0,00312587	0,99687413	95 680	299	95 531	2 887 600	30,18
51 .....	0,00341623	0,99658377	95 381	326	95 218	2 792 069	29,27
52 .....	0,00373568	0,99626432	95 055	355	94 878	2 696 851	28,37
53 .....	0,00408857	0,99591143	94 700	387	94 507	2 601 973	27,48
54 .....	0,00447230	0,99552770	94 313	422	94 102	2 507 466	26,59
55 .....	0,00488588	0,99511412	93 891	459	93 662	2 413 364	25,70
56 .....	0,00533512	0,99466488	93 433	498	93 183	2 319 702	24,83
57 .....	0,00582750	0,99417250	92 934	542	92 663	2 226 518	23,96
58 .....	0,00637652	0,99362348	92 393	589	92 098	2 133 855	23,10
59 .....	0,00699212	0,99300788	91 803	642	91 482	2 041 757	22,24
60 .....	0,00768625	0,99231375	91 162	701	90 811	1 950 275	21,39
61 .....	0,00846373	0,99153627	90 461	766	90 078	1 859 463	20,56
62 .....	0,00933109	0,99066891	89 695	837	89 277	1 769 385	19,73
63 .....	0,01029742	0,98970258	88 858	915	88 401	1 680 109	18,91
64 .....	0,01137525	0,98862475	87 943	1 000	87 443	1 591 708	18,10
65 .....	0,01257424	0,98742576	86 943	1 093	86 396	1 504 265	17,30
66 .....	0,01389678	0,98610322	85 850	1 193	85 253	1 417 869	16,52
67 .....	0,01536996	0,98463004	84 657	1 301	84 006	1 332 616	15,74
68 .....	0,01703734	0,98296266	83 355	1 420	82 645	1 248 610	14,98
69 .....	0,01894067	0,98105933	81 935	1 552	81 159	1 165 964	14,23
70 .....	0,02113442	0,97886558	80 383	1 699	79 534	1 084 805	13,50
71 .....	0,02367707	0,97632293	78 684	1 863	77 753	1 005 271	12,78
72 .....	0,02662800	0,97337200	76 821	2 046	75 799	927 518	12,07
73 .....	0,03004939	0,96995061	74 776	2 247	73 652	851 720	11,39
74 .....	0,03398559	0,96601441	72 529	2 465	71 296	778 067	10,73
75 .....	0,03848162	0,96151839	70 064	2 696	68 716	706 771	10,09
76 .....	0,04358943	0,95641057	67 368	2 937	65 900	638 055	9,47
77 .....	0,04935185	0,95064815	64 431	3 180	62 841	572 155	8,88
78 .....	0,05581084	0,94418916	61 251	3 418	59 542	509 314	8,32
79 .....	0,06301080	0,93698200	57 833	3 644	56 011	449 772	7,78
80 .....	0,07098886	0,92901114	54 189	3 847	52 265	393 761	7,27
81 .....	0,07976853	0,92023147	50 342	4 016	48 334	341 495	6,78
82 .....	0,08936720	0,91063280	46 326	4 140	44 256	293 161	6,33
83 .....	0,09980763	0,90019237	42 186	4 211	40 081	248 905	5,90
84 .....	0,11110561	0,88889439	37 976	4 219	35 866	208 824	5,50
85 .....	0,12326548	0,87676452	33 756	4 161	31 676	172 958	5,12
86 .....	0,13628560	0,86731440	29 595	4 033	27 579	141 282	4,77
87 .....	0,15015640	0,84984360	25 562	3 838	23 643	113 703	4,45
88 .....	0,16485918	0,83514082	21 724	3 581	19 933	90 060	4,15
89 .....	0,18036836	0,81963164	18 142	3 272	16 506	70 127	3,87
90 .....	0,19665349	0,80334651	14 870	2 924	13 408	53 621	3,61
91 .....	0,21367564	0,78632436	11 946	2 553	10 670	40 213	3,37
92 .....	0,23138611	0,76861389	9 393	2 173	8 307	29 543	3,15
93 .....	0,24972378	0,75027622	7 220	1 803	6 318	21 237	2,94
94 .....	0,26861514	0,73138486	5 417	1 455	4 689	14 919	2,75
95 .....	0,28797723	0,71202277	3 692	1 141	3 391	10 229	2,58
96 .....	0,30771893	0,69228107	2 821	868	2 387	6 838	2,42
97 .....	0,32774263	0,67225737	1 953	640	1 633	4 451	2,28
98 .....	0,34794585	0,65205415	1 313	457	1 084	2 818	2,15
99 .....	0,36822288	0,63177712	856	315	698	1 734	2,03
100 .....	0,38846650	0,61153350	541	210	436	1 035	1,91

Hinweis: Eine neue "Allgemeine Sterbetafel" wird jeweils nach Vorliegen der Ergebnisse einer Volkszählung berechnet. Zuletzt wurde die "Allgemeine Sterbetafel 1986/88" im Statistischen Jahrbuch 1991 und in Fachserie 1, Reihe 1. S.2 veröffentlicht.

## **Abgekürzte Sterbetafeln**

# Abgekürzte Sterbetafel 1999/2001

Deutschland

Männlich

Vollendetes Alter	Sterbewahrscheinlichkeit vom Alter x bis x+1	Überlebenswahrscheinlichkeit vom Alter x bis x+1	Überlebende im Alter x	Gestorbene im Alter x bis unter x+1	Von den Überlebenden im Alter x		Durchschnittliche Lebenserwartung im Alter x in Jahren
					bis zum Alter x+1 durchlebte	insgesamt noch zu durchlebende	
x	q <sub>x</sub>	p <sub>x</sub>	l <sub>x</sub>	d <sub>x</sub>	Jahre		e <sub>x</sub>
					L <sub>x</sub>	e <sub>x</sub> l <sub>x</sub>	
0 .....	0,00487381	0,99512619	100 000	487	99 593	7 510 995	75,11
1 .....	0,00043934	0,99956066	99 513	44	99 491	7 411 402	74,48
2 .....	0,00027696	0,99972304	99 469	28	99 455	7 311 911	73,51
3 .....	0,00023333	0,99976667	99 441	23	99 430	7 212 456	72,53
4 .....	0,00016589	0,99983411	99 418	16	99 410	7 113 026	71,55
5 .....	0,00012523	0,99987477	99 402	12	99 395	7 013 616	70,56
6 .....	0,00014932	0,99985068	99 389	15	99 382	6 914 221	69,57
7 .....	0,00012220	0,99987780	99 374	12	99 368	6 814 839	68,58
8 .....	0,00013499	0,99986501	99 362	13	99 356	6 715 471	67,59
9 .....	0,00013019	0,99986981	99 349	13	99 342	6 616 115	66,59
10 .....	0,00011622	0,99988378	99 336	12	99 330	6 516 773	65,60
11 .....	0,00013925	0,99986075	99 324	14	99 317	6 417 443	64,61
12 .....	0,00015586	0,99984414	99 310	15	99 303	6 318 126	63,62
13 .....	0,00017252	0,99982748	99 295	17	99 286	6 218 823	62,63
14 .....	0,00020800	0,99979200	99 278	21	99 268	6 119 536	61,64
15 .....	0,00025648	0,99974352	99 257	25	99 245	6 020 269	60,65
16 .....	0,00042557	0,99957443	99 232	42	99 211	5 921 024	59,67
17 .....	0,00055666	0,99944334	99 190	55	99 162	5 821 814	58,69
18 .....	0,00094270	0,99905730	99 134	93	99 088	5 722 652	57,73
19 .....	0,00091615	0,99908385	99 041	91	98 996	5 623 564	56,78
20 .....	0,00096065	0,99903935	98 950	95	98 903	5 524 569	55,83
21 .....	0,00092790	0,99907210	98 855	92	98 809	5 425 666	54,89
22 .....	0,00087341	0,99912659	98 763	86	98 720	5 326 857	53,94
23 .....	0,00084868	0,99915132	98 677	84	98 635	5 228 137	52,98
24 .....	0,00086347	0,99913653	98 593	85	98 551	5 129 501	52,03
25 .....	0,00079070	0,99920930	98 508	78	98 469	5 030 950	51,07
26 .....	0,00080961	0,99919039	98 430	80	98 390	4 932 481	50,11
27 .....	0,00080550	0,99919450	98 351	79	98 311	4 834 091	49,15
28 .....	0,00081915	0,99918085	98 271	80	98 231	4 735 780	48,19
29 .....	0,00081813	0,99918187	98 191	80	98 151	4 637 549	47,23
30 .....	0,00085403	0,99914597	98 111	84	98 069	4 539 398	46,27
31 .....	0,00086276	0,99913724	98 027	85	97 985	4 441 329	45,31
32 .....	0,00092276	0,99907724	97 942	90	97 897	4 343 345	44,35
33 .....	0,00096423	0,99903577	97 852	94	97 805	4 245 447	43,39
34 .....	0,00104974	0,99895026	97 757	103	97 706	4 147 643	42,43
35 .....	0,00114885	0,99885115	97 655	112	97 599	4 049 937	41,47
36 .....	0,00129716	0,99870284	97 543	127	97 479	3 952 338	40,52
37 .....	0,00139253	0,99860747	97 416	136	97 348	3 854 858	39,57
38 .....	0,00156227	0,99843773	97 281	152	97 205	3 757 510	38,63
39 .....	0,00175084	0,99824916	97 129	170	97 043	3 660 306	37,69
40 .....	0,00195582	0,99804418	96 958	190	96 864	3 563 262	36,75
41 .....	0,00214562	0,99785438	96 769	208	96 665	3 466 398	35,82
42 .....	0,00243964	0,99756036	96 561	236	96 443	3 369 733	34,90
43 .....	0,00269434	0,99730566	96 326	260	96 196	3 273 290	33,98
44 .....	0,00294313	0,99705687	96 066	283	95 925	3 177 094	33,07
45 .....	0,00327520	0,99672480	95 783	314	95 627	3 081 169	32,17
46 .....	0,00360995	0,99639005	95 470	345	95 297	2 985 543	31,27
47 .....	0,00391756	0,99608244	95 125	373	94 939	2 890 246	30,38
48 .....	0,00426316	0,99573684	94 752	404	94 550	2 795 307	29,50
49 .....	0,00459632	0,99540368	94 348	434	94 132	2 700 756	28,63

# Abgekürzte Sterbetafel 1999/2001

Deutschland

Männlich

Vollendetes Alter	Sterbewahrscheinlichkeit vom Alter x bis x+1	Überlebenswahrscheinlichkeit vom Alter x bis x+1	Überlebende im Alter x	Gestorbene im Alter x bis unter x+1	Von den Überlebenden im Alter x		Durchschnittliche Lebenserwartung im Alter x in Jahren
					bis zum Alter x+1 durchlebte Jahre	insgesamt noch zu durchlebende Jahre	
x	q <sub>x</sub>	p <sub>x</sub>	l <sub>x</sub>	d <sub>x</sub>	L <sub>x</sub>	e <sub>x</sub> l <sub>x</sub>	e <sub>x</sub>
50 .....	0,00498120	0,99501880	93 915	468	93 681	2 606 625	27,76
51 .....	0,00543073	0,99456927	93 447	507	93 193	2 512 944	26,89
52 .....	0,00594271	0,99405729	92 939	552	92 663	2 419 751	26,04
53 .....	0,00636342	0,99363658	92 387	588	92 093	2 327 087	25,19
54 .....	0,00714446	0,99285554	91 799	656	91 471	2 234 994	24,35
55 .....	0,00772491	0,99227509	91 143	704	90 791	2 143 523	23,52
56 .....	0,00835550	0,99164450	90 439	756	90 061	2 052 732	22,70
57 .....	0,00934841	0,99065159	89 684	838	89 264	1 962 670	21,88
58 .....	0,00986465	0,99013535	88 845	876	88 407	1 873 406	21,09
59 .....	0,01089777	0,98910223	87 969	959	87 489	1 784 999	20,29
60 .....	0,01199951	0,98800049	87 010	1 044	86 488	1 697 509	19,51
61 .....	0,01319172	0,98680828	85 966	1 134	85 399	1 611 021	18,74
62 .....	0,01429067	0,98570933	84 832	1 212	84 226	1 525 622	17,98
63 .....	0,01590478	0,98409522	83 620	1 330	82 955	1 441 396	17,24
64 .....	0,01743032	0,98256968	82 290	1 434	81 573	1 358 441	16,51
65 .....	0,01934493	0,98065507	80 855	1 564	80 073	1 276 869	15,79
66 .....	0,02136641	0,97863359	79 291	1 694	78 444	1 196 795	15,09
67 .....	0,02362108	0,97637892	77 597	1 833	76 681	1 118 351	14,41
68 .....	0,02641929	0,97358071	75 764	2 002	74 763	1 041 670	13,75
69 .....	0,02879529	0,97120471	73 763	2 124	72 701	966 907	13,11
70 .....	0,03202798	0,96797202	71 639	2 294	70 491	894 206	12,48
71 .....	0,03489363	0,96510637	69 344	2 420	68 134	823 715	11,88
72 .....	0,03725934	0,96274066	66 924	2 494	65 678	755 581	11,29
73 .....	0,04023095	0,95976905	64 431	2 592	63 135	689 903	10,71
74 .....	0,04435130	0,95564870	61 839	2 743	60 467	626 768	10,14
75 .....	0,04821660	0,95178340	59 096	2 849	57 671	566 301	9,58
76 .....	0,05271693	0,94728307	56 247	2 965	54 764	508 629	9,04
77 .....	0,05955947	0,94044053	53 282	3 173	51 695	453 865	8,52
78 .....	0,06551749	0,93448251	50 108	3 283	48 467	402 170	8,03
79 .....	0,07448971	0,92551029	46 825	3 488	45 081	353 704	7,55
80 .....	0,07939032	0,92060968	43 337	3 441	41 617	308 623	7,12
81 .....	0,08841450	0,91158550	39 897	3 527	38 133	267 006	6,69
82 .....	0,09197779	0,90802221	36 369	3 345	34 697	228 873	6,29
83 .....	0,10486107	0,89513893	33 024	3 463	31 293	194 176	5,88
84 .....	0,11841555	0,88158445	29 561	3 500	27 811	162 884	5,51
85 .....	0,12891302	0,87108698	26 061	3 360	24 381	135 073	5,18
86 .....	0,14386375	0,85613625	22 701	3 266	21 068	110 692	4,88
87 .....	0,15546669	0,84453331	19 435	3 022	17 924	89 624	4,61
88 .....	0,16763185	0,83236815	16 414	2 751	15 038	71 699	4,37
89 .....	0,18404959	0,81595041	13 662	2 515	12 405	56 661	4,15
90 .....	1,00000000	0,00000000	11 148	11 148	44 256	44 256	3,97

Hinweis: Eine neue "Allgemeine Sterbetafel" wird jeweils nach Vorliegen der Ergebnisse einer Volkszählung berechnet. Zuletzt wurde die "Allgemeine Sterbetafel 1986/88" im Statistischen Jahrbuch 1991 und in Fachserie 1, Reihe 1. S.2 veröffentlicht.

# Abgekürzte Sterbetafel 1999/2001

Deutschland

Weiblich

Vollendetes Alter	Sterbewahrscheinlichkeit vom Alter x bis x+1	Überlebenswahrscheinlichkeit vom Alter x bis x+1	Überlebende im Alter x	Gestorbene im Alter x bis unter x+1	Von den Überlebenden im Alter x		Durchschnittliche Lebenserwartung im Alter x in Jahren
					bis zum Alter x+1 durchlebte	insgesamt noch zu durchlebende	
x	q <sub>x</sub>	p <sub>x</sub>	l <sub>x</sub>	d <sub>x</sub>	Jahre		e <sub>x</sub>
					L <sub>x</sub>	e <sub>x</sub> l <sub>x</sub>	e <sub>x</sub>
0 .....	0,00388307	0,99611693	100 000	388	99 677	8 106 989	81,07
1 .....	0,00036318	0,99963682	99 612	36	99 594	8 007 312	80,39
2 .....	0,00021403	0,99978597	99 576	21	99 565	7 907 719	79,41
3 .....	0,00016037	0,99983963	99 554	16	99 546	7 808 154	78,43
4 .....	0,00013863	0,99986137	99 538	14	99 531	7 708 607	77,44
5 .....	0,00010259	0,99989741	99 524	10	99 519	7 609 076	76,45
6 .....	0,00011122	0,99988878	99 514	11	99 509	7 509 557	75,46
7 .....	0,00010298	0,99989702	99 503	10	99 498	7 410 048	74,47
8 .....	0,00009371	0,99990629	99 493	9	99 488	7 310 550	73,48
9 .....	0,00010000	0,99990000	99 484	10	99 479	7 211 062	72,48
10 .....	0,00009260	0,99990740	99 474	9	99 469	7 111 583	71,49
11 .....	0,00009676	0,99990324	99 464	10	99 460	7 012 114	70,50
12 .....	0,00010206	0,99989794	99 455	10	99 450	6 912 655	69,51
13 .....	0,00011875	0,99988125	99 445	12	99 439	6 813 205	68,51
14 .....	0,00015020	0,99984980	99 433	15	99 425	6 713 766	67,52
15 .....	0,00018384	0,99981616	99 418	18	99 409	6 614 341	66,53
16 .....	0,00021593	0,99978407	99 400	21	99 389	6 514 932	65,54
17 .....	0,00027782	0,99972218	99 378	28	99 364	6 415 543	64,56
18 .....	0,00034340	0,99965660	99 351	34	99 334	6 316 179	63,57
19 .....	0,00037143	0,99962857	99 316	37	99 298	6 216 845	62,60
20 .....	0,00033394	0,99966606	99 280	33	99 263	6 117 547	61,62
21 .....	0,00031729	0,99968271	99 246	31	99 231	6 018 284	60,64
22 .....	0,00026926	0,99973074	99 215	27	99 202	5 919 053	59,66
23 .....	0,00028838	0,99971162	99 188	29	99 174	5 819 852	58,67
24 .....	0,00029410	0,99970590	99 160	29	99 145	5 720 678	57,69
25 .....	0,00029094	0,99970906	99 130	29	99 116	5 621 533	56,71
26 .....	0,00028382	0,99971618	99 102	28	99 088	5 522 417	55,72
27 .....	0,00032891	0,99967109	99 073	33	99 057	5 423 329	54,74
28 .....	0,00033417	0,99966583	99 041	33	99 024	5 324 272	53,76
29 .....	0,00034584	0,99965416	99 008	34	98 991	5 225 248	52,78
30 .....	0,00033314	0,99966686	98 974	33	98 957	5 126 257	51,79
31 .....	0,00038329	0,99961671	98 941	38	98 922	5 027 300	50,81
32 .....	0,00042516	0,99957484	98 903	42	98 882	4 928 379	49,83
33 .....	0,00046166	0,99953834	98 861	46	98 838	4 829 497	48,85
34 .....	0,00050213	0,99949787	98 815	50	98 790	4 730 659	47,87
35 .....	0,00059679	0,99940321	98 765	59	98 736	4 631 869	46,90
36 .....	0,00063747	0,99936253	98 706	63	98 675	4 533 133	45,93
37 .....	0,00075108	0,99924892	98 643	74	98 606	4 434 458	44,95
38 .....	0,00081960	0,99918040	98 569	81	98 529	4 335 852	43,99
39 .....	0,00090679	0,99909321	98 489	89	98 444	4 237 323	43,02
40 .....	0,00099725	0,99900275	98 399	98	98 350	4 138 879	42,06
41 .....	0,00113749	0,99886251	98 301	112	98 245	4 040 529	41,10
42 .....	0,00126290	0,99873710	98 189	124	98 127	3 942 284	40,15
43 .....	0,00140159	0,99859841	98 065	137	97 997	3 844 156	39,20
44 .....	0,00152548	0,99847452	97 928	149	97 853	3 746 160	38,25
45 .....	0,00168627	0,99831373	97 779	165	97 696	3 648 306	37,31
46 .....	0,00186733	0,99813267	97 614	182	97 522	3 550 610	36,37
47 .....	0,00201256	0,99798744	97 431	196	97 333	3 453 088	35,44
48 .....	0,00222206	0,99777794	97 235	216	97 127	3 355 755	34,51
49 .....	0,00240276	0,99759724	97 019	233	96 903	3 258 627	33,59

# Abgekürzte Sterbetafel 1999/2001

Deutschland

Weiblich

Vollendetes Alter	Sterbewahrscheinlichkeit vom Alter x bis x+1	Überlebenswahrscheinlichkeit vom Alter x bis x+1	Überlebende im Alter x	Gestorbene im Alter x bis unter x+1	Von den Überlebenden im Alter x bis zum Alter x+1 durchlebte Jahre		Durchschnittliche Lebenserwartung im Alter x in Jahren
x	q <sub>x</sub>	p <sub>x</sub>	l <sub>x</sub>	d <sub>x</sub>	L <sub>x</sub>	e <sub>x</sub> l <sub>x</sub>	e <sub>x</sub>
50 .....	0,00263095	0,99736905	96 786	255	96 659	3 161 725	32,67
51 .....	0,00285292	0,99714708	96 531	275	96 394	3 065 066	31,75
52 .....	0,00313752	0,99686248	96 256	302	96 105	2 968 672	30,84
53 .....	0,00335547	0,99664453	95 954	322	95 793	2 872 567	29,94
54 .....	0,00364743	0,99635257	95 632	349	95 458	2 776 774	29,04
55 .....	0,00383342	0,99616658	95 283	365	95 101	2 681 316	28,14
56 .....	0,00418087	0,99581913	94 918	397	94 720	2 586 216	27,25
57 .....	0,00452889	0,99547111	94 521	428	94 307	2 491 496	26,36
58 .....	0,00473532	0,99526468	94 093	446	93 870	2 397 189	25,48
59 .....	0,00510036	0,99489964	93 648	478	93 409	2 303 319	24,60
60 .....	0,00553715	0,99446285	93 170	516	92 912	2 209 910	23,72
61 .....	0,00615077	0,99384923	92 654	570	92 369	2 116 998	22,85
62 .....	0,00660891	0,99339109	92 084	609	91 780	2 024 629	21,99
63 .....	0,00721064	0,99278936	91 476	660	91 146	1 932 849	21,13
64 .....	0,00822876	0,99177124	90 816	747	90 442	1 841 704	20,28
65 .....	0,00906282	0,99093718	90 069	816	89 660	1 751 261	19,44
66 .....	0,01009068	0,98990932	89 252	901	88 802	1 661 601	18,62
67 .....	0,01116959	0,98883041	88 352	987	87 858	1 572 799	17,80
68 .....	0,01249766	0,98750234	87 365	1 092	86 819	1 484 940	17,00
69 .....	0,01396356	0,98603644	86 273	1 205	85 671	1 398 121	16,21
70 .....	0,01560327	0,98439673	85 068	1 327	84 405	1 312 451	15,43
71 .....	0,01720853	0,98279147	83 741	1 441	83 020	1 228 046	14,66
72 .....	0,01950386	0,98049614	82 300	1 605	81 497	1 145 026	13,91
73 .....	0,02161176	0,97838824	80 695	1 744	79 823	1 063 528	13,18
74 .....	0,02402878	0,97597122	78 951	1 897	78 002	983 706	12,46
75 .....	0,02726904	0,97273096	77 054	2 101	76 003	905 703	11,75
76 .....	0,03106984	0,96893016	74 953	2 329	73 788	829 700	11,07
77 .....	0,03493483	0,96506517	72 624	2 537	71 355	755 912	10,41
78 .....	0,03954067	0,96045933	70 087	2 771	68 701	684 557	9,77
79 .....	0,04664825	0,95335175	67 315	3 140	65 745	615 856	9,15
80 .....	0,05148974	0,94851026	64 175	3 304	62 523	550 110	8,57
81 .....	0,05840441	0,94159559	60 871	3 555	59 093	487 587	8,01
82 .....	0,06282401	0,93717599	57 316	3 601	55 515	428 494	7,48
83 .....	0,07294381	0,92705619	53 715	3 918	51 756	372 979	6,94
84 .....	0,08491480	0,91508520	49 797	4 228	47 683	321 223	6,45
85 .....	0,09486300	0,90513700	45 568	4 323	43 407	273 540	6,00
86 .....	0,10728256	0,89271744	41 246	4 425	39 033	230 133	5,58
87 .....	0,11886411	0,88113589	36 821	4 377	34 632	191 100	5,19
88 .....	0,13274370	0,86725630	32 444	4 307	30 291	156 468	4,82
89 .....	0,14867875	0,85132125	28 137	4 183	26 046	126 177	4,48
90 .....	1,00000000	0,00000000	23 954	23 954	100 132	100 132	<b>4,18</b>

Hinweis: Eine neue "Allgemeine Sterbetafel" wird jeweils nach Vorliegen der Ergebnisse einer Volkszählung berechnet. Zuletzt wurde die "Allgemeine Sterbetafel 1986/88" im Statistischen Jahrbuch 1991 und in Fachserie 1, Reihe 1. S.2 veröffentlicht.

© Statistisches Bundesamt, Wiesbaden, 2004

Vervielfältigung und Verbreitung, auch auszugsweise, mit Quellenangabe gestattet.

# Abgekürzte Sterbetafel 1998/2000

Deutschland

Männlich

Vollendetes Alter	Sterbewahrscheinlichkeit vom Alter x bis x+1	Überlebenswahrscheinlichkeit vom Alter x bis x+1	Überlebende im Alter x	Gestorbene im Alter x bis unter x+1	Von den Überlebenden im Alter x		Durchschnittliche Lebenserwartung im Alter x in Jahren
					bis zum Alter x+1 durchlebte	insgesamt noch zu durchlebende	
x	q <sub>x</sub>	p <sub>x</sub>	l <sub>x</sub>	d <sub>x</sub>	Jahre		e <sub>x</sub>
					L <sub>x</sub>	e <sub>x</sub> l <sub>x</sub>	e <sub>x</sub>
0 .....	0,00500125	0,99499875	100 000	500	99 585	7 477 975	74,78
1 .....	0,00044804	0,99955196	99 500	45	99 478	7 378 390	74,15
2 .....	0,00029069	0,99970931	99 455	29	99 441	7 278 912	73,19
3 .....	0,00020728	0,99979272	99 426	21	99 416	7 179 472	72,21
4 .....	0,00017416	0,99982584	99 406	17	99 397	7 080 055	71,22
5 .....	0,00013077	0,99986923	99 388	13	99 382	6 980 658	70,24
6 .....	0,00015233	0,99984767	99 375	15	99 368	6 881 276	69,25
7 .....	0,00013225	0,99986775	99 360	13	99 354	6 781 909	68,26
8 .....	0,00013911	0,99986089	99 347	14	99 340	6 682 555	67,26
9 .....	0,00012340	0,99987660	99 333	12	99 327	6 583 214	66,27
10 .....	0,00012325	0,99987675	99 321	12	99 315	6 483 887	65,28
11 .....	0,00013853	0,99986147	99 309	14	99 302	6 384 572	64,29
12 .....	0,00016195	0,99983805	99 295	16	99 287	6 285 270	63,30
13 .....	0,00017757	0,99982243	99 279	18	99 270	6 185 983	62,31
14 .....	0,00021381	0,99978619	99 261	21	99 251	6 086 713	61,32
15 .....	0,00026492	0,99973508	99 240	26	99 227	5 987 462	60,33
16 .....	0,00043295	0,99956705	99 214	43	99 192	5 888 235	59,35
17 .....	0,00059950	0,99940050	99 171	59	99 141	5 789 043	58,37
18 .....	0,00097925	0,99902075	99 111	97	99 063	5 689 902	57,41
19 .....	0,00094210	0,99905790	99 014	93	98 968	5 590 839	56,46
20 .....	0,00098339	0,99901661	98 921	97	98 873	5 491 871	55,52
21 .....	0,00096574	0,99903426	98 824	95	98 776	5 392 998	54,57
22 .....	0,00089515	0,99910485	98 728	88	98 684	5 294 222	53,62
23 .....	0,00085853	0,99914147	98 640	85	98 598	5 195 538	52,67
24 .....	0,00088043	0,99911957	98 555	87	98 512	5 096 940	51,72
25 .....	0,00080984	0,99919016	98 469	80	98 429	4 998 428	50,76
26 .....	0,00083362	0,99916638	98 389	82	98 348	4 899 999	49,80
27 .....	0,00081387	0,99918613	98 307	80	98 267	4 801 652	48,84
28 .....	0,00083937	0,99916063	98 227	82	98 186	4 703 385	47,88
29 .....	0,00086566	0,99913434	98 144	85	98 102	4 605 199	46,92
30 .....	0,00086423	0,99913577	98 059	85	98 017	4 507 097	45,96
31 .....	0,00090890	0,99909110	97 975	89	97 930	4 409 080	45,00
32 .....	0,00095702	0,99904298	97 886	94	97 839	4 311 150	44,04
33 .....	0,00100230	0,99899770	97 792	98	97 743	4 213 311	43,08
34 .....	0,00111864	0,99888136	97 694	109	97 639	4 115 568	42,13
35 .....	0,00116514	0,99883486	97 585	114	97 528	4 017 929	41,17
36 .....	0,00137929	0,99862071	97 471	134	97 404	3 920 401	40,22
37 .....	0,00147359	0,99852641	97 336	143	97 265	3 822 998	39,28
38 .....	0,00157744	0,99842256	97 193	153	97 116	3 725 733	38,33
39 .....	0,00184054	0,99815946	97 040	179	96 950	3 628 616	37,39
40 .....	0,00205680	0,99794320	96 861	199	96 762	3 531 666	36,46
41 .....	0,00225431	0,99774569	96 662	218	96 553	3 434 904	35,54
42 .....	0,00253857	0,99746143	96 444	245	96 322	3 338 352	34,61
43 .....	0,00280777	0,99719223	96 199	270	96 064	3 242 030	33,70
44 .....	0,00300667	0,99699333	95 929	288	95 785	3 145 966	32,79
45 .....	0,00334376	0,99665624	95 641	320	95 481	3 050 181	31,89
46 .....	0,00363003	0,99636997	95 321	346	95 148	2 954 700	31,00
47 .....	0,00392071	0,99607929	94 975	372	94 789	2 859 552	30,11
48 .....	0,00433570	0,99566430	94 602	410	94 397	2 764 764	29,23
49 .....	0,00465797	0,99534203	94 192	439	93 973	2 670 366	28,35

# Abgekürzte Sterbetafel 1998/2000

Deutschland

Männlich

Vollendetes Alter	Sterbewahrscheinlichkeit vom Alter x bis x+1	Überlebenswahrscheinlichkeit vom Alter x bis x+1	Überlebende im Alter x	Gestorbene im Alter x bis unter x+1	Von den Überlebenden im Alter x		Durchschnittliche Lebenserwartung im Alter x in Jahren
					bis zum Alter x+1 durchlebte	insgesamt noch zu durchlebende	
x	q <sub>x</sub>	p <sub>x</sub>	l <sub>x</sub>	d <sub>x</sub>	Jahre		e <sub>x</sub>
					L <sub>x</sub>	e <sub>x</sub> l <sub>x</sub>	e <sub>x</sub>
50 .....	0,00502050	0,99497950	93 754	471	93 518	2 576 393	27,48
51 .....	0,00559429	0,99440571	93 283	522	93 022	2 482 875	26,62
52 .....	0,00593993	0,99406007	92 761	551	92 486	2 389 853	25,76
53 .....	0,00655417	0,99344583	92 210	604	91 908	2 297 368	24,91
54 .....	0,00729234	0,99270766	91 606	668	91 272	2 205 460	24,08
55 .....	0,00795328	0,99204672	90 938	723	90 576	2 114 188	23,25
56 .....	0,00860254	0,99139746	90 214	776	89 826	2 023 612	22,43
57 .....	0,00926747	0,99073253	89 438	829	89 024	1 933 786	21,62
58 .....	0,01012050	0,98987950	88 609	897	88 161	1 844 762	20,82
59 .....	0,01117171	0,98882829	87 713	980	87 223	1 756 601	20,03
60 .....	0,01231024	0,98768976	86 733	1 068	86 199	1 669 378	19,25
61 .....	0,01353075	0,98646925	85 665	1 159	85 086	1 583 179	18,48
62 .....	0,01494808	0,98505192	84 506	1 263	83 874	1 498 094	17,73
63 .....	0,01673053	0,98326947	83 243	1 393	82 546	1 414 219	16,99
64 .....	0,01805866	0,98194134	81 850	1 478	81 111	1 331 673	16,27
65 .....	0,02031378	0,97968622	80 372	1 633	79 556	1 250 562	15,56
66 .....	0,02209565	0,97790435	78 739	1 740	77 869	1 171 006	14,87
67 .....	0,02479811	0,97520189	77 000	1 909	76 045	1 093 137	14,20
68 .....	0,02754028	0,97245972	75 090	2 068	74 056	1 017 092	13,54
69 .....	0,02988211	0,97011789	73 022	2 182	71 931	943 036	12,91
70 .....	0,03278645	0,96721355	70 840	2 323	69 679	871 105	12,30
71 .....	0,03552968	0,96447032	68 517	2 434	67 300	801 426	11,70
72 .....	0,03810818	0,96189182	66 083	2 518	64 824	734 126	11,11
73 .....	0,04134589	0,95865411	63 565	2 628	62 251	669 302	10,53
74 .....	0,04579328	0,95420672	60 937	2 790	59 541	607 052	9,96
75 .....	0,05025744	0,94974256	58 146	2 922	56 685	547 510	9,42
76 .....	0,05491167	0,94508833	55 224	3 032	53 708	490 825	8,89
77 .....	0,06148905	0,93851095	52 191	3 209	50 587	437 118	8,38
78 .....	0,06954760	0,93045240	48 982	3 407	47 279	386 531	7,89
79 .....	0,07505646	0,92494354	45 576	3 421	43 865	339 252	7,44
80 .....	0,08114336	0,91885664	42 155	3 421	40 445	295 387	7,01
81 .....	0,08707411	0,91292589	38 734	3 373	37 048	254 942	6,58
82 .....	0,09736916	0,90263084	35 362	3 443	33 640	217 894	6,16
83 .....	0,11137003	0,88862997	31 918	3 555	30 141	184 254	5,77
84 .....	0,12127340	0,87872660	28 364	3 440	26 644	154 113	5,43
85 .....	0,13352053	0,86647947	24 924	3 328	23 260	127 470	5,11
86 .....	0,14469033	0,85530967	21 596	3 125	20 034	104 210	4,83
87 .....	0,15872506	0,84127494	18 471	2 932	17 005	84 176	4,56
88 .....	0,17092836	0,82907164	15 539	2 656	14 211	67 171	4,32
89 .....	0,18860824	0,81139176	12 883	2 430	11 668	52 959	4,11
90 .....	1,00000000	0,00000000	10 453	10 453	41 291	41 291	<b>3,95</b>

Hinweis: Eine neue "Allgemeine Sterbetafel" wird jeweils nach Vorliegen der Ergebnisse einer Volkszählung berechnet. Zuletzt wurde die "Allgemeine Sterbetafel 1986/88" im Statistischen Jahrbuch 1991 und in Fachserie 1, Reihe 1. S.2 veröffentlicht.

© Statistisches Bundesamt, Wiesbaden, 2004  
Vervielfältigung und Verbreitung, auch auszugsweise, mit Quellenangabe gestattet.



# Abgekürzte Sterbetafel 1998/2000

Deutschland

Weiblich

Vollendetes Alter	Sterbewahrscheinlichkeit vom Alter x bis x+1	Überlebenswahrscheinlichkeit vom Alter x bis x+1	Überlebende im Alter x	Gestorbene im Alter x bis unter x+1	Von den Überlebenden im Alter x		Durchschnittliche Lebenserwartung im Alter x in Jahren
					bis zum Alter x+1 durchlebte Jahre	insgesamt noch zu durchlebende Jahre	
x	q <sub>x</sub>	p <sub>x</sub>	l <sub>x</sub>	d <sub>x</sub>	L <sub>x</sub>	e <sub>x</sub> l <sub>x</sub>	e <sub>x</sub>
0 .....	0,00400451	0,99599549	100 000	400	99 668	8 081 951	80,82
1 .....	0,00038154	0,99961846	99 600	38	99 581	7 982 283	80,14
2 .....	0,00023536	0,99976464	99 562	23	99 550	7 882 703	79,17
3 .....	0,00016231	0,99983769	99 538	16	99 530	7 783 153	78,19
4 .....	0,00012631	0,99987369	99 522	13	99 516	7 683 623	77,21
5 .....	0,00010279	0,99989721	99 509	10	99 504	7 584 107	76,21
6 .....	0,00009976	0,99990024	99 499	10	99 494	7 484 603	75,22
7 .....	0,00011858	0,99988142	99 489	12	99 483	7 385 109	74,23
8 .....	0,00009187	0,99990813	99 477	9	99 473	7 285 625	73,24
9 .....	0,00009426	0,99990574	99 468	9	99 464	7 186 152	72,25
10 .....	0,00009197	0,99990803	99 459	9	99 454	7 086 689	71,25
11 .....	0,00010451	0,99989549	99 450	10	99 445	6 987 234	70,26
12 .....	0,00010158	0,99989842	99 439	10	99 434	6 887 790	69,27
13 .....	0,00012086	0,99987914	99 429	12	99 423	6 788 355	68,27
14 .....	0,00014296	0,99985704	99 417	14	99 410	6 688 932	67,28
15 .....	0,00020864	0,99979136	99 403	21	99 393	6 589 522	66,29
16 .....	0,00023526	0,99976474	99 382	23	99 371	6 490 129	65,30
17 .....	0,00029050	0,99970950	99 359	29	99 344	6 390 759	64,32
18 .....	0,00035364	0,99964636	99 330	35	99 313	6 291 414	63,34
19 .....	0,00034951	0,99965049	99 295	35	99 278	6 192 102	62,36
20 .....	0,00034103	0,99965897	99 260	34	99 243	6 092 824	61,38
21 .....	0,00032702	0,99967298	99 226	32	99 210	5 993 581	60,40
22 .....	0,00028948	0,99971052	99 194	29	99 180	5 894 371	59,42
23 .....	0,00028260	0,99971740	99 165	28	99 151	5 795 191	58,44
24 .....	0,00029830	0,99970170	99 137	30	99 122	5 696 040	57,46
25 .....	0,00031435	0,99968565	99 108	31	99 092	5 596 918	56,47
26 .....	0,00030342	0,99969658	99 076	30	99 061	5 497 825	55,49
27 .....	0,00032667	0,99967333	99 046	32	99 030	5 398 764	54,51
28 .....	0,00034748	0,99965252	99 014	34	98 997	5 299 734	53,53
29 .....	0,00036024	0,99963976	98 980	36	98 962	5 200 737	52,54
30 .....	0,00035731	0,99964269	98 944	35	98 926	5 101 775	51,56
31 .....	0,00039855	0,99960145	98 909	39	98 889	5 002 849	50,58
32 .....	0,00044591	0,99955409	98 869	44	98 847	4 903 960	49,60
33 .....	0,00048281	0,99951719	98 825	48	98 801	4 805 113	48,62
34 .....	0,00053059	0,99946941	98 777	52	98 751	4 706 311	47,65
35 .....	0,00059724	0,99940276	98 725	59	98 696	4 607 560	46,67
36 .....	0,00065635	0,99934365	98 666	65	98 634	4 508 865	45,70
37 .....	0,00075606	0,99924394	98 601	75	98 564	4 410 231	44,73
38 .....	0,00085140	0,99914860	98 527	84	98 485	4 311 667	43,76
39 .....	0,00092617	0,99907383	98 443	91	98 397	4 213 182	42,80
40 .....	0,00101210	0,99898790	98 352	100	98 302	4 114 785	41,84
41 .....	0,00116937	0,99883063	98 252	115	98 195	4 016 483	40,88
42 .....	0,00129974	0,99870026	98 137	128	98 073	3 918 288	39,93
43 .....	0,00147549	0,99852451	98 010	145	97 937	3 820 215	38,98
44 .....	0,00155841	0,99844159	97 865	153	97 789	3 722 278	38,03
45 .....	0,00174963	0,99825037	97 713	171	97 627	3 624 489	37,09
46 .....	0,00189480	0,99810520	97 542	185	97 449	3 526 862	36,16
47 .....	0,00204398	0,99795602	97 357	199	97 257	3 429 412	35,23
48 .....	0,00227598	0,99772402	97 158	221	97 047	3 332 155	34,30
49 .....	0,00242607	0,99757393	96 937	235	96 819	3 235 108	33,37

# Abgekürzte Sterbetafel 1998/2000

Deutschland

Weiblich

Vollendetes Alter	Sterbewahrscheinlichkeit vom Alter x bis x+1	Überlebenswahrscheinlichkeit vom Alter x bis x+1	Überlebende im Alter x	Gestorbene im Alter x bis unter x+1	Von den Überlebenden im Alter x bis zum Alter x+1 durchlebte Jahre		Durchschnittliche Lebenserwartung im Alter x in Jahren
x	q <sub>x</sub>	p <sub>x</sub>	l <sub>x</sub>	d <sub>x</sub>	L <sub>x</sub>	e <sub>x</sub> l <sub>x</sub>	e <sub>x</sub>
50 .....	0,00266064	0,99733936	96 701	257	96 573	3 138 289	32,45
51 .....	0,00293745	0,99706255	96 444	283	96 303	3 041 716	31,54
52 .....	0,00306290	0,99693710	96 161	295	96 014	2 945 414	30,63
53 .....	0,00338246	0,99661754	95 866	324	95 704	2 849 400	29,72
54 .....	0,00362627	0,99637373	95 542	346	95 369	2 753 696	28,82
55 .....	0,00387965	0,99612035	95 196	369	95 011	2 658 327	27,92
56 .....	0,00421455	0,99578545	94 826	400	94 626	2 563 316	27,03
57 .....	0,00451383	0,99548617	94 427	426	94 214	2 468 689	26,14
58 .....	0,00478247	0,99521753	94 000	450	93 776	2 374 476	25,26
59 .....	0,00518348	0,99481652	93 551	485	93 308	2 280 700	24,38
60 .....	0,00577965	0,99422035	93 066	538	92 797	2 187 392	23,50
61 .....	0,00622382	0,99377618	92 528	576	92 240	2 094 595	22,64
62 .....	0,00679542	0,99320458	91 952	625	91 640	2 002 355	21,78
63 .....	0,00759923	0,99240077	91 327	694	90 980	1 910 715	20,92
64 .....	0,00847210	0,99152790	90 633	768	90 249	1 819 734	20,08
65 .....	0,00939881	0,99060119	89 865	845	89 443	1 729 485	19,25
66 .....	0,01038761	0,98961239	89 021	925	88 558	1 640 042	18,42
67 .....	0,01160268	0,98839732	88 096	1 022	87 585	1 551 483	17,61
68 .....	0,01305007	0,98694993	87 074	1 136	86 506	1 463 898	16,81
69 .....	0,01425895	0,98574105	85 938	1 225	85 325	1 377 393	16,03
70 .....	0,01604546	0,98395454	84 712	1 359	84 033	1 292 068	15,25
71 .....	0,01784791	0,98215209	83 353	1 488	82 609	1 208 035	14,49
72 .....	0,02019149	0,97980851	81 865	1 653	81 039	1 125 426	13,75
73 .....	0,02230362	0,97769638	80 212	1 789	79 318	1 044 387	13,02
74 .....	0,02490767	0,97509233	78 423	1 953	77 447	965 069	12,31
75 .....	0,02829953	0,97170047	76 470	2 164	75 388	887 622	11,61
76 .....	0,03219469	0,96780531	74 306	2 392	73 110	812 234	10,93
77 .....	0,03616698	0,96383302	71 914	2 601	70 613	739 125	10,28
78 .....	0,04229867	0,95770133	69 313	2 932	67 847	668 511	9,64
79 .....	0,04649207	0,95350793	66 381	3 086	64 838	600 665	9,05
80 .....	0,05257139	0,94742861	63 295	3 327	61 631	535 827	8,47
81 .....	0,05748666	0,94251334	59 967	3 447	58 244	474 196	7,91
82 .....	0,06598256	0,93401744	56 520	3 729	54 655	415 952	7,36
83 .....	0,07727724	0,92272276	52 791	4 080	50 751	361 297	6,84
84 .....	0,08595330	0,91404670	48 711	4 187	46 618	310 546	6,38
85 .....	0,09782020	0,90217980	44 524	4 355	42 347	263 928	5,93
86 .....	0,10753335	0,89246665	40 169	4 319	38 009	221 582	5,52
87 .....	0,12121892	0,87878108	35 849	4 346	33 677	183 573	5,12
88 .....	0,13585578	0,86414422	31 504	4 280	29 364	149 896	4,76
89 .....	0,15173408	0,84826592	27 224	4 131	25 158	120 532	4,43
90 .....	1,00000000	0,00000000	23 093	23 093	95 374	95 374	<b>4,13</b>

Hinweis: Eine neue "Allgemeine Sterbetafel" wird jeweils nach Vorliegen der Ergebnisse einer Volkszählung berechnet. Zuletzt wurde die "Allgemeine Sterbetafel 1986/88" im Statistischen Jahrbuch 1991 und in Fachserie 1, Reihe 1. S.2 veröffentlicht.

© Statistisches Bundesamt, Wiesbaden, 2004

Vervielfältigung und Verbreitung, auch auszugsweise, mit Quellenangabe gestattet.

# Abgekürzte Sterbetafel 1998/2000

Früheres Bundesgebiet

Männlich

Vollendetes Alter	Sterbewahrscheinlichkeit vom Alter x bis x+1	Überlebenswahrscheinlichkeit vom Alter x bis x+1	Überlebende im Alter x	Gestorbene im Alter x bis unter x+1	Von den Überlebenden im Alter x		Durchschnittliche Lebenserwartung im Alter x in Jahren
					bis zum Alter x+1 durchlebte	insgesamt noch zu durchlebende	
x	q <sub>x</sub>	p <sub>x</sub>	l <sub>x</sub>	d <sub>x</sub>	Jahre		e <sub>x</sub>
					L <sub>x</sub>	e <sub>x</sub> l <sub>x</sub>	e <sub>x</sub>
0 .....	0,00502382	0,99497618	100 000	502	99 582	7 508 409	75,08
1 .....	0,00043774	0,99956226	99 498	44	99 476	7 408 827	74,46
2 .....	0,00028176	0,99971824	99 454	28	99 440	7 309 351	73,49
3 .....	0,00020638	0,99979362	99 426	21	99 416	7 209 911	72,52
4 .....	0,00016315	0,99983685	99 406	16	99 397	7 110 495	71,53
5 .....	0,00012829	0,99987171	99 389	13	99 383	7 011 098	70,54
6 .....	0,00014388	0,99985612	99 377	14	99 369	6 911 715	69,55
7 .....	0,00012243	0,99987757	99 362	12	99 356	6 812 345	68,56
8 .....	0,00014129	0,99985871	99 350	14	99 343	6 712 989	67,57
9 .....	0,00011322	0,99988678	99 336	11	99 330	6 613 646	66,58
10 .....	0,00011814	0,99988186	99 325	12	99 319	6 514 316	65,59
11 .....	0,00013379	0,99986621	99 313	13	99 306	6 414 997	64,59
12 .....	0,00015396	0,99984604	99 300	15	99 292	6 315 690	63,60
13 .....	0,00017336	0,99982664	99 284	17	99 276	6 216 398	62,61
14 .....	0,00019560	0,99980440	99 267	19	99 258	6 117 122	61,62
15 .....	0,00026428	0,99973572	99 248	26	99 235	6 017 865	60,63
16 .....	0,00039734	0,99960266	99 222	39	99 202	5 918 630	59,65
17 .....	0,00053960	0,99946040	99 182	54	99 155	5 819 428	58,67
18 .....	0,00088584	0,99911416	99 129	88	99 085	5 720 273	57,71
19 .....	0,00086797	0,99913203	99 041	86	98 998	5 621 188	56,76
20 .....	0,00095737	0,99904263	98 955	95	98 908	5 522 190	55,81
21 .....	0,00092821	0,99907179	98 860	92	98 814	5 423 282	54,86
22 .....	0,00087195	0,99912805	98 768	86	98 725	5 324 468	53,91
23 .....	0,00084717	0,99915283	98 682	84	98 640	5 225 743	52,96
24 .....	0,00085992	0,99914008	98 599	85	98 556	5 127 102	52,00
25 .....	0,00081683	0,99918317	98 514	80	98 474	5 028 546	51,04
26 .....	0,00080730	0,99919270	98 433	79	98 394	4 930 072	50,09
27 .....	0,00079163	0,99920837	98 354	78	98 315	4 831 679	49,13
28 .....	0,00081211	0,99918789	98 276	80	98 236	4 733 364	48,16
29 .....	0,00085568	0,99914432	98 196	84	98 154	4 635 127	47,20
30 .....	0,00083922	0,99916078	98 112	82	98 071	4 536 973	46,24
31 .....	0,00087026	0,99912974	98 030	85	97 987	4 438 902	45,28
32 .....	0,00092167	0,99907833	97 945	90	97 899	4 340 915	44,32
33 .....	0,00095424	0,99904576	97 854	93	97 808	4 243 015	43,36
34 .....	0,00103283	0,99896717	97 761	101	97 710	4 145 207	42,40
35 .....	0,00108803	0,99891197	97 660	106	97 607	4 047 497	41,44
36 .....	0,00126444	0,99873556	97 554	123	97 492	3 949 890	40,49
37 .....	0,00134109	0,99865891	97 430	131	97 365	3 852 398	39,54
38 .....	0,00144634	0,99855366	97 300	141	97 229	3 755 033	38,59
39 .....	0,00167380	0,99832620	97 159	163	97 078	3 657 804	37,65
40 .....	0,00190217	0,99809783	96 996	185	96 904	3 560 726	36,71
41 .....	0,00207227	0,99792773	96 812	201	96 712	3 463 822	35,78
42 .....	0,00230700	0,99769300	96 611	223	96 500	3 367 110	34,85
43 .....	0,00257842	0,99742158	96 388	249	96 264	3 270 610	33,93
44 .....	0,00277932	0,99722068	96 140	267	96 006	3 174 346	33,02
45 .....	0,00311741	0,99688259	95 873	299	95 723	3 078 340	32,11
46 .....	0,00336141	0,99663859	95 574	321	95 413	2 982 617	31,21
47 .....	0,00365047	0,99634953	95 253	348	95 079	2 887 204	30,31
48 .....	0,00403702	0,99596298	94 905	383	94 713	2 792 125	29,42
49 .....	0,00446087	0,99553913	94 522	422	94 311	2 697 412	28,54

# Abgekürzte Sterbetafel 1998/2000

Früheres Bundesgebiet

Männlich

Vollendetes Alter	Sterbewahrscheinlichkeit vom Alter x bis x+1	Überlebenswahrscheinlichkeit vom Alter x bis x+1	Überlebende im Alter x	Gestorbene im Alter x bis unter x+1	Von den Überlebenden im Alter x bis zum Alter x+1 durchlebte Jahre		Durchschnittliche Lebenserwartung im Alter x in Jahren
x	q <sub>x</sub>	p <sub>x</sub>	l <sub>x</sub>	d <sub>x</sub>	L <sub>x</sub>	e <sub>x</sub> l <sub>x</sub>	e <sub>x</sub>
50 .....	0,00480619	0,99519381	94 100	452	93 874	2 603 101	27,66
51 .....	0,00540529	0,99459471	93 648	506	93 395	2 509 227	26,79
52 .....	0,00571690	0,99428310	93 142	532	92 875	2 415 832	25,94
53 .....	0,00640961	0,99359039	92 609	594	92 312	2 322 957	25,08
54 .....	0,00711281	0,99288719	92 015	654	91 688	2 230 645	24,24
55 .....	0,00773269	0,99226731	91 361	706	91 008	2 138 956	23,41
56 .....	0,00841619	0,99158381	90 655	763	90 273	2 047 949	22,59
57 .....	0,00904849	0,99095151	89 892	813	89 485	1 957 676	21,78
58 .....	0,00992363	0,99007637	89 078	884	88 636	1 868 191	20,97
59 .....	0,01091060	0,98908940	88 194	962	87 713	1 779 555	20,18
60 .....	0,01194062	0,98805938	87 232	1 042	86 711	1 691 841	19,39
61 .....	0,01319929	0,98680071	86 190	1 138	85 622	1 605 130	18,62
62 .....	0,01454596	0,98545404	85 053	1 237	84 434	1 519 509	17,87
63 .....	0,01624180	0,98375820	83 816	1 361	83 135	1 435 075	17,12
64 .....	0,01768264	0,98231736	82 454	1 458	81 725	1 351 940	16,40
65 .....	0,01982261	0,98017739	80 996	1 606	80 193	1 270 215	15,68
66 .....	0,02162165	0,97837835	79 391	1 717	78 532	1 190 021	14,99
67 .....	0,02416464	0,97583536	77 674	1 877	76 736	1 111 489	14,31
68 .....	0,02691315	0,97308685	75 797	2 040	74 777	1 034 753	13,65
69 .....	0,02912846	0,97087154	73 757	2 148	72 683	959 976	13,02
70 .....	0,03226412	0,96773588	71 609	2 310	70 454	887 293	12,39
71 .....	0,03495229	0,96504771	69 298	2 422	68 087	816 839	11,79
72 .....	0,03763947	0,96236053	66 876	2 517	65 618	748 752	11,20
73 .....	0,04088722	0,95911278	64 359	2 631	63 043	683 135	10,61
74 .....	0,04517980	0,95482020	61 728	2 789	60 333	620 091	10,05
75 .....	0,04959191	0,95040809	58 939	2 923	57 477	559 758	9,50
76 .....	0,05400222	0,94599778	56 016	3 025	54 503	502 281	8,97
77 .....	0,06066840	0,93933160	52 991	3 215	51 383	447 777	8,45
78 .....	0,06851091	0,93148909	49 776	3 410	48 071	396 394	7,96
79 .....	0,07428374	0,92571626	46 366	3 444	44 644	348 323	7,51
80 .....	0,08049926	0,91950074	42 922	3 455	41 194	303 679	7,08
81 .....	0,08634101	0,91365899	39 466	3 408	37 763	262 485	6,65
82 .....	0,09620361	0,90379639	36 059	3 469	34 324	224 723	6,23
83 .....	0,10958981	0,89041019	32 590	3 572	30 804	190 398	5,84
84 .....	0,11938897	0,88061103	29 018	3 464	27 286	159 594	5,50
85 .....	0,13160273	0,86839727	25 554	3 363	23 872	132 308	5,18
86 .....	0,14258439	0,85741561	22 191	3 164	20 609	108 436	4,89
87 .....	0,15665433	0,84334567	19 027	2 981	17 537	87 827	4,62
88 .....	0,16813027	0,83186973	16 046	2 698	14 697	70 290	4,38
89 .....	0,18560053	0,81439947	13 348	2 477	12 110	55 593	4,16
90 .....	1,00000000	0,00000000	10 871	10 871	43 484	43 484	<b>4,00</b>

Hinweis: Eine neue "Allgemeine Sterbetafel" wird jeweils nach Vorliegen der Ergebnisse einer Volkszählung berechnet. Zuletzt wurde die "Allgemeine Sterbetafel 1986/88" im Statistischen Jahrbuch 1991 und in Fachserie 1, Reihe 1. S.2 veröffentlicht.

© Statistisches Bundesamt, Wiesbaden, 2004  
Vervielfältigung und Verbreitung, auch auszugsweise, mit Quellenangabe gestattet.

# Abgekürzte Sterbetafel 1998/2000

Früheres Bundesgebiet

Weiblich

Vollendetes Alter	Sterbewahrscheinlichkeit vom Alter x bis x+1	Überlebenswahrscheinlichkeit vom Alter x bis x+1	Überlebende im Alter x	Gestorbene im Alter x bis unter x+1	Von den Überlebenden im Alter x		Durchschnittliche Lebenserwartung im Alter x in Jahren
					bis zum Alter x+1 durchlebte	insgesamt noch zu durchlebende	
x	q <sub>x</sub>	p <sub>x</sub>	l <sub>x</sub>	d <sub>x</sub>	Jahre		e <sub>x</sub>
					L <sub>x</sub>	e <sub>x</sub> l <sub>x</sub>	e <sub>x</sub>
0 .....	0,00405211	0,99594789	100 000	405	99 664	8 093 229	80,93
1 .....	0,00037918	0,99962082	99 595	38	99 576	7 993 565	80,26
2 .....	0,00023079	0,99976921	99 557	23	99 546	7 893 989	79,29
3 .....	0,00015795	0,99984205	99 534	16	99 526	7 794 443	78,31
4 .....	0,00012325	0,99987675	99 518	12	99 512	7 694 917	77,32
5 .....	0,00010358	0,99989642	99 506	10	99 501	7 595 405	76,33
6 .....	0,00009540	0,99990460	99 496	9	99 491	7 495 904	75,34
7 .....	0,00012162	0,99987838	99 486	12	99 480	7 396 413	74,35
8 .....	0,00009653	0,99990347	99 474	10	99 469	7 296 933	73,36
9 .....	0,00009599	0,99990401	99 465	10	99 460	7 197 463	72,36
10 .....	0,00008398	0,99991602	99 455	8	99 451	7 098 004	71,37
11 .....	0,00010280	0,99989720	99 447	10	99 442	6 998 553	70,37
12 .....	0,00010436	0,99989564	99 436	10	99 431	6 899 111	69,38
13 .....	0,00012000	0,99988000	99 426	12	99 420	6 799 680	68,39
14 .....	0,00013816	0,99986184	99 414	14	99 407	6 700 260	67,40
15 .....	0,00019208	0,99980792	99 400	19	99 391	6 600 853	66,41
16 .....	0,00022676	0,99977324	99 381	23	99 370	6 501 462	65,42
17 .....	0,00027234	0,99972766	99 359	27	99 345	6 402 092	64,43
18 .....	0,00034170	0,99965830	99 332	34	99 315	6 302 746	63,45
19 .....	0,00032131	0,99967869	99 298	32	99 282	6 203 432	62,47
20 .....	0,00032132	0,99967868	99 266	32	99 250	6 104 150	61,49
21 .....	0,00031231	0,99968769	99 234	31	99 218	6 004 900	60,51
22 .....	0,00028487	0,99971513	99 203	28	99 189	5 905 682	59,53
23 .....	0,00027208	0,99972792	99 175	27	99 161	5 806 493	58,55
24 .....	0,00029330	0,99970670	99 148	29	99 133	5 707 331	57,56
25 .....	0,00031098	0,99968902	99 119	31	99 103	5 608 198	56,58
26 .....	0,00031186	0,99968814	99 088	31	99 072	5 509 095	55,60
27 .....	0,00032556	0,99967444	99 057	32	99 041	5 410 023	54,62
28 .....	0,00034027	0,99965973	99 025	34	99 008	5 310 982	53,63
29 .....	0,00036136	0,99963864	98 991	36	98 973	5 211 974	52,65
30 .....	0,00034915	0,99965085	98 955	35	98 938	5 113 001	51,67
31 .....	0,00039440	0,99960560	98 921	39	98 901	5 014 063	50,69
32 .....	0,00044223	0,99955777	98 882	44	98 860	4 915 162	49,71
33 .....	0,00047986	0,99952014	98 838	47	98 814	4 816 302	48,73
34 .....	0,00051543	0,99948457	98 790	51	98 765	4 717 488	47,75
35 .....	0,00060250	0,99939750	98 740	59	98 710	4 618 723	46,78
36 .....	0,00065084	0,99934916	98 680	64	98 648	4 520 013	45,80
37 .....	0,00074567	0,99925433	98 616	74	98 579	4 421 365	44,83
38 .....	0,00083353	0,99916647	98 542	82	98 501	4 322 786	43,87
39 .....	0,00092275	0,99907725	98 460	91	98 415	4 224 285	42,90
40 .....	0,00100707	0,99899293	98 369	99	98 320	4 125 870	41,94
41 .....	0,00115346	0,99884654	98 270	113	98 214	4 027 550	40,98
42 .....	0,00128729	0,99871271	98 157	126	98 094	3 929 337	40,03
43 .....	0,00147281	0,99852719	98 031	144	97 958	3 831 243	39,08
44 .....	0,00152162	0,99847838	97 886	149	97 812	3 733 285	38,14
45 .....	0,00176100	0,99823900	97 737	172	97 651	3 635 473	37,20
46 .....	0,00185438	0,99814562	97 565	181	97 475	3 537 822	36,26
47 .....	0,00203455	0,99796545	97 384	198	97 285	3 440 347	35,33
48 .....	0,00229841	0,99770159	97 186	223	97 074	3 343 062	34,40
49 .....	0,00245479	0,99754521	96 963	238	96 844	3 245 988	33,48

# Abgekürzte Sterbetafel 1998/2000

Früheres Bundesgebiet

Weiblich

Vollendetes Alter	Sterbewahrscheinlichkeit vom Alter x bis x+1	Überlebenswahrscheinlichkeit vom Alter x bis x+1	Überlebende im Alter x	Gestorbene im Alter x bis unter x+1	Von den Überlebenden im Alter x bis zum Alter x+1 durchlebte Jahre		Durchschnittliche Lebenserwartung im Alter x in Jahren
x	q <sub>x</sub>	p <sub>x</sub>	l <sub>x</sub>	d <sub>x</sub>	L <sub>x</sub>	e <sub>x</sub> l <sub>x</sub>	e <sub>x</sub>
50 .....	0,00270339	0,99729661	96 725	261	96 594	3 149 144	32,56
51 .....	0,00294408	0,99705592	96 463	284	96 321	3 052 550	31,64
52 .....	0,00312473	0,99687527	96 179	301	96 029	2 956 229	30,74
53 .....	0,00340975	0,99659025	95 879	327	95 715	2 860 200	29,83
54 .....	0,00367218	0,99632782	95 552	351	95 376	2 764 485	28,93
55 .....	0,00393804	0,99606196	95 201	375	95 013	2 669 108	28,04
56 .....	0,00426707	0,99573293	94 826	405	94 624	2 574 095	27,15
57 .....	0,00452096	0,99547904	94 421	427	94 208	2 479 471	26,26
58 .....	0,00476706	0,99523294	93 994	448	93 770	2 385 263	25,38
59 .....	0,00517681	0,99482319	93 546	484	93 304	2 291 493	24,50
60 .....	0,00574146	0,99425854	93 062	534	92 795	2 198 189	23,62
61 .....	0,00613335	0,99386665	92 528	568	92 244	2 105 394	22,75
62 .....	0,00671727	0,99328273	91 960	618	91 651	2 013 150	21,89
63 .....	0,00750877	0,99249123	91 343	686	91 000	1 921 499	21,04
64 .....	0,00836525	0,99163475	90 657	758	90 277	1 830 499	20,19
65 .....	0,00914018	0,99085982	89 898	822	89 487	1 740 221	19,36
66 .....	0,01015240	0,98984760	89 077	904	88 624	1 650 734	18,53
67 .....	0,01138743	0,98861257	88 172	1 004	87 670	1 562 109	17,72
68 .....	0,01272708	0,98727292	87 168	1 109	86 614	1 474 439	16,91
69 .....	0,01397853	0,98602147	86 059	1 203	85 457	1 387 826	16,13
70 .....	0,01559884	0,98440116	84 856	1 324	84 194	1 302 368	15,35
71 .....	0,01742225	0,98257775	83 532	1 455	82 805	1 218 174	14,58
72 .....	0,01981875	0,98018125	82 077	1 627	81 264	1 135 370	13,83
73 .....	0,02185067	0,97814933	80 450	1 758	79 571	1 054 106	13,10
74 .....	0,02442906	0,97557094	78 692	1 922	77 731	974 535	12,38
75 .....	0,02780337	0,97219663	76 770	2 134	75 703	896 804	11,68
76 .....	0,03150971	0,96849029	74 635	2 352	73 460	821 101	11,00
77 .....	0,03540597	0,96459403	72 284	2 559	71 004	747 642	10,34
78 .....	0,04126428	0,95873572	69 724	2 877	68 286	676 637	9,70
79 .....	0,04560124	0,95439876	66 847	3 048	65 323	608 352	9,10
80 .....	0,05151988	0,94848012	63 799	3 287	62 156	543 028	8,51
81 .....	0,05667520	0,94332480	60 512	3 430	58 797	480 873	7,95
82 .....	0,06478865	0,93521135	57 083	3 698	55 233	422 075	7,39
83 .....	0,07596901	0,92403099	53 384	4 056	51 356	366 842	6,87
84 .....	0,08482325	0,91517675	49 329	4 184	47 237	315 486	6,40
85 .....	0,09637829	0,90362171	45 144	4 351	42 969	268 249	5,94
86 .....	0,10618922	0,89381078	40 794	4 332	38 628	225 280	5,52
87 .....	0,11995062	0,88004938	36 462	4 374	34 275	186 652	5,12
88 .....	0,13436959	0,86563041	32 088	4 312	29 932	152 377	4,75
89 .....	0,15038321	0,84961679	27 776	4 177	25 688	122 445	4,41
90 .....	1,00000000	0,00000000	23 599	23 599	96 757	96 757	<b>4,10</b>

Hinweis: Eine neue "Allgemeine Sterbetafel" wird jeweils nach Vorliegen der Ergebnisse einer Volkszählung berechnet. Zuletzt wurde die "Allgemeine Sterbetafel 1986/88" im Statistischen Jahrbuch 1991 und in Fachserie 1, Reihe 1. S.2 veröffentlicht.

© Statistisches Bundesamt, Wiesbaden, 2004

Vervielfältigung und Verbreitung, auch auszugsweise, mit Quellenangabe gestattet.

# Abgekürzte Sterbetafel 1998/2000

Neue Länder und Berlin-Ost

Männlich

Vollendetes Alter	Sterbewahrscheinlichkeit vom Alter x bis x+1	Überlebenswahrscheinlichkeit vom Alter x bis x+1	Überlebende im Alter x	Gestorbene im Alter x bis unter x+1	Von den Überlebenden im Alter x		Durchschnittliche Lebenserwartung im Alter x in Jahren
					bis zum Alter x+1 durchlebte Jahre	insgesamt noch zu durchlebende Jahre	
x	q <sub>x</sub>	p <sub>x</sub>	l <sub>x</sub>	d <sub>x</sub>	L <sub>x</sub>	e <sub>x</sub> l <sub>x</sub>	e <sub>x</sub>
0 .....	0,00487585	0,99512415	100 000	488	99 604	7 348 042	73,48
1 .....	0,00051857	0,99948143	99 512	52	99 487	7 248 438	72,84
2 .....	0,00035531	0,99964469	99 461	35	99 443	7 148 951	71,88
3 .....	0,00021422	0,99978578	99 425	21	99 415	7 049 508	70,90
4 .....	0,00026364	0,99973636	99 404	26	99 391	6 950 093	69,92
5 .....	0,00015137	0,99984863	99 378	15	99 370	6 850 702	68,94
6 .....	0,00021972	0,99978028	99 363	22	99 352	6 751 332	67,95
7 .....	0,00019822	0,99980178	99 341	20	99 331	6 651 980	66,96
8 .....	0,00012751	0,99987249	99 321	13	99 315	6 552 648	65,97
9 .....	0,00016809	0,99983191	99 309	17	99 300	6 453 333	64,98
10 .....	0,00014313	0,99985687	99 292	14	99 285	6 354 033	63,99
11 .....	0,00015588	0,99984412	99 278	15	99 270	6 254 748	63,00
12 .....	0,00018990	0,99981010	99 262	19	99 253	6 155 478	62,01
13 .....	0,00019174	0,99980826	99 244	19	99 234	6 056 225	61,02
14 .....	0,00027363	0,99972637	99 224	27	99 211	5 956 991	60,04
15 .....	0,00026699	0,99973301	99 197	26	99 184	5 857 780	59,05
16 .....	0,00054847	0,99945153	99 171	54	99 144	5 758 596	58,07
17 .....	0,00079424	0,99920576	99 116	79	99 077	5 659 452	57,10
18 .....	0,00128249	0,99871751	99 038	127	98 974	5 560 375	56,14
19 .....	0,00118210	0,99881790	98 911	117	98 852	5 461 401	55,22
20 .....	0,00106873	0,99893127	98 794	106	98 741	5 362 549	54,28
21 .....	0,00109548	0,99890452	98 688	108	98 634	5 263 808	53,34
22 .....	0,00098262	0,99901738	98 580	97	98 532	5 165 174	52,40
23 .....	0,00090547	0,99909453	98 483	89	98 439	5 066 642	51,45
24 .....	0,00097082	0,99902918	98 394	96	98 346	4 968 203	50,49
25 .....	0,00077810	0,99922190	98 299	76	98 260	4 869 857	49,54
26 .....	0,00095383	0,99904617	98 222	94	98 175	4 771 597	48,58
27 .....	0,00091524	0,99908476	98 128	90	98 083	4 673 422	47,63
28 .....	0,00096555	0,99903445	98 039	95	97 991	4 575 338	46,67
29 .....	0,00091375	0,99908625	97 944	89	97 899	4 477 347	45,71
30 .....	0,00098935	0,99901065	97 854	97	97 806	4 379 448	44,75
31 .....	0,00110433	0,99889567	97 758	108	97 704	4 281 642	43,80
32 .....	0,00113245	0,99886755	97 650	111	97 594	4 183 938	42,85
33 .....	0,00123325	0,99876675	97 539	120	97 479	4 086 344	41,89
34 .....	0,00151612	0,99848388	97 419	148	97 345	3 988 865	40,95
35 .....	0,00150991	0,99849009	97 271	147	97 198	3 891 520	40,01
36 .....	0,00187745	0,99812255	97 124	182	97 033	3 794 323	39,07
37 .....	0,00203609	0,99796391	96 942	197	96 843	3 697 290	38,14
38 .....	0,00212830	0,99787170	96 744	206	96 641	3 600 446	37,22
39 .....	0,00254013	0,99745987	96 539	245	96 416	3 503 805	36,29
40 .....	0,00270814	0,99729186	96 293	261	96 163	3 407 389	35,39
41 .....	0,00302024	0,99697976	96 033	290	95 888	3 311 226	34,48
42 .....	0,00349281	0,99650719	95 743	334	95 575	3 215 338	33,58
43 .....	0,00371771	0,99628229	95 408	355	95 231	3 119 763	32,70
44 .....	0,00387583	0,99612417	95 053	368	94 869	3 024 532	31,82
45 .....	0,00419028	0,99580972	94 685	397	94 487	2 929 663	30,94
46 .....	0,00462661	0,99537339	94 288	436	94 070	2 835 177	30,07
47 .....	0,00493295	0,99506705	93 852	463	93 621	2 741 107	29,21
48 .....	0,00550491	0,99449509	93 389	514	93 132	2 647 486	28,35
49 .....	0,00549332	0,99450668	92 875	510	92 620	2 554 354	27,50

# Abgekürzte Sterbetafel 1998/2000

Neue Länder und Berlin-Ost

Männlich

Vollendetes Alter	Sterbewahrscheinlichkeit vom Alter x bis x+1	Überlebenswahrscheinlichkeit vom Alter x bis x+1	Überlebende im Alter x	Gestorbene im Alter x bis unter x+1	Von den Überlebenden im Alter x		Durchschnittliche Lebenserwartung im Alter x in Jahren
					bis zum Alter x+1 durchlebte	insgesamt noch zu durchlebende	
x	q <sub>x</sub>	p <sub>x</sub>	l <sub>x</sub>	d <sub>x</sub>	Jahre		e <sub>x</sub>
					L <sub>x</sub>	e <sub>x</sub> l <sub>x</sub>	
50 .....	0,00601148	0,99398852	92 365	555	92 087	2 461 734	26,65
51 .....	0,00653910	0,99346090	91 809	600	91 509	2 369 647	25,81
52 .....	0,00709425	0,99290575	91 209	647	90 886	2 278 138	24,98
53 .....	0,00726840	0,99273160	90 562	658	90 233	2 187 252	24,15
54 .....	0,00809803	0,99190197	89 904	728	89 540	2 097 019	23,33
55 .....	0,00887863	0,99112137	89 176	792	88 780	2 007 479	22,51
56 .....	0,00936963	0,99063037	88 384	828	87 970	1 918 699	21,71
57 .....	0,01016325	0,98983675	87 556	890	87 111	1 830 729	20,91
58 .....	0,01092335	0,98907665	86 666	947	86 193	1 743 618	20,12
59 .....	0,01224146	0,98775854	85 719	1 049	85 195	1 657 426	19,34
60 .....	0,01384147	0,98615853	84 670	1 172	84 084	1 572 231	18,57
61 .....	0,01491403	0,98508597	83 498	1 245	82 875	1 488 147	17,82
62 .....	0,01662466	0,98337534	82 253	1 367	81 569	1 405 272	17,08
63 .....	0,01873929	0,98126071	80 885	1 516	80 128	1 323 702	16,37
64 .....	0,01958608	0,98041392	79 370	1 555	78 592	1 243 575	15,67
65 .....	0,02231191	0,97768809	77 815	1 736	76 947	1 164 983	14,97
66 .....	0,02403912	0,97596088	76 079	1 829	75 164	1 088 036	14,30
67 .....	0,02742236	0,97257764	74 250	2 036	73 232	1 012 871	13,64
68 .....	0,03016926	0,96983074	72 214	2 179	71 125	939 639	13,01
69 .....	0,03313096	0,96686904	70 035	2 320	68 875	868 515	12,40
70 .....	0,03513597	0,96486403	67 715	2 379	66 525	799 639	11,81
71 .....	0,03825801	0,96174199	65 336	2 500	64 086	733 114	11,22
72 .....	0,04043285	0,95956715	62 836	2 541	61 566	669 028	10,65
73 .....	0,04369719	0,95630281	60 295	2 635	58 978	607 462	10,07
74 .....	0,04901011	0,95098989	57 661	2 826	56 248	548 484	9,51
75 .....	0,05378820	0,94621180	54 835	2 949	53 360	492 237	8,98
76 .....	0,05970257	0,94029743	51 885	3 098	50 336	438 877	8,46
77 .....	0,06570718	0,93429282	48 788	3 206	47 185	388 540	7,96
78 .....	0,07477161	0,92522839	45 582	3 408	43 878	341 355	7,49
79 .....	0,07898819	0,92101181	42 174	3 331	40 508	297 478	7,05
80 .....	0,08460702	0,91539298	38 842	3 286	37 199	256 970	6,62
81 .....	0,09128514	0,90871486	35 556	3 246	33 933	219 770	6,18
82 .....	0,10421757	0,89578243	32 310	3 367	30 627	185 837	5,75
83 .....	0,12153537	0,87846463	28 943	3 518	27 184	155 210	5,36
84 .....	0,13165612	0,86834388	25 425	3 347	23 752	128 026	5,04
85 .....	0,14382318	0,85617682	22 078	3 175	20 490	104 274	4,72
86 .....	0,15586991	0,84413009	18 903	2 946	17 430	83 784	4,43
87 .....	0,16969507	0,83030493	15 956	2 708	14 602	66 354	4,16
88 .....	0,18564520	0,81435480	13 249	2 460	12 019	51 752	3,91
89 .....	0,20432065	0,79567935	10 789	2 204	9 687	39 733	3,68
90 .....	1,00000000	0,00000000	8 585	8 585	30 046	30 046	3,50

Hinweis: Eine neue "Allgemeine Sterbetafel" wird jeweils nach Vorliegen der Ergebnisse einer Volkszählung berechnet. Zuletzt wurde die "Allgemeine Sterbetafel 1986/88" im Statistischen Jahrbuch 1991 und in Fachserie 1, Reihe 1. S.2 veröffentlicht.

© Statistisches Bundesamt, Wiesbaden, 2004  
Vervielfältigung und Verbreitung, auch auszugsweise, mit Quellenangabe gestattet.



# Abgekürzte Sterbetafel 1998/2000

Neue Länder und Berlin-Ost

Weiblich

Vollendetes Alter	Sterbewahrscheinlichkeit vom Alter x bis x+1	Überlebenswahrscheinlichkeit vom Alter x bis x+1	Überlebende im Alter x	Gestorbene im Alter x bis unter x+1	Von den Überlebenden im Alter x		Durchschnittliche Lebenserwartung im Alter x in Jahren
					bis zum Alter x+1 durchlebte	insgesamt noch zu durchlebende	
x	q <sub>x</sub>	p <sub>x</sub>	l <sub>x</sub>	d <sub>x</sub>	Jahre		e <sub>x</sub>
					L <sub>x</sub>	e <sub>x</sub> l <sub>x</sub>	e <sub>x</sub>
0 .....	0,00371956	0,99628044	100 000	372	99 691	8 034 954	80,35
1 .....	0,00039763	0,99960237	99 628	40	99 608	7 935 263	79,65
2 .....	0,00026833	0,99973167	99 588	27	99 575	7 835 655	78,68
3 .....	0,00019578	0,99980422	99 562	19	99 552	7 736 080	77,70
4 .....	0,00015119	0,99984881	99 542	15	99 535	7 636 528	76,72
5 .....	0,00009616	0,99990384	99 527	10	99 522	7 536 993	75,73
6 .....	0,00013473	0,99986527	99 518	13	99 511	7 437 471	74,74
7 .....	0,00009818	0,99990182	99 504	10	99 499	7 337 960	73,75
8 .....	0,00006714	0,99993286	99 494	7	99 491	7 238 460	72,75
9 .....	0,00008666	0,99991334	99 488	9	99 483	7 138 969	71,76
10 .....	0,00012305	0,99987695	99 479	12	99 473	7 039 486	70,76
11 .....	0,00011078	0,99988922	99 467	11	99 461	6 940 013	69,77
12 .....	0,00009188	0,99990812	99 456	9	99 451	6 840 552	68,78
13 .....	0,00012376	0,99987624	99 447	12	99 441	6 741 100	67,79
14 .....	0,00015869	0,99984131	99 434	16	99 427	6 641 660	66,79
15 .....	0,00026211	0,99973789	99 419	26	99 406	6 542 233	65,80
16 .....	0,00026280	0,99973720	99 393	26	99 380	6 442 828	64,82
17 .....	0,00034998	0,99965002	99 366	35	99 349	6 343 448	63,84
18 .....	0,00039368	0,99960632	99 332	39	99 312	6 244 099	62,86
19 .....	0,00044756	0,99955244	99 293	44	99 270	6 144 787	61,89
20 .....	0,00041273	0,99958727	99 248	41	99 228	6 045 517	60,91
21 .....	0,00038449	0,99961551	99 207	38	99 188	5 946 289	59,94
22 .....	0,00030939	0,99969061	99 169	31	99 154	5 847 101	58,96
23 .....	0,00033295	0,99966705	99 138	33	99 122	5 747 947	57,98
24 .....	0,00032403	0,99967597	99 105	32	99 089	5 648 825	57,00
25 .....	0,00033229	0,99966771	99 073	33	99 057	5 549 736	56,02
26 .....	0,00025880	0,99974120	99 040	26	99 027	5 450 679	55,03
27 .....	0,00033240	0,99966760	99 015	33	98 998	5 351 652	54,05
28 .....	0,00038442	0,99961558	98 982	38	98 963	5 252 654	53,07
29 .....	0,00035446	0,99964554	98 944	35	98 926	5 153 691	52,09
30 .....	0,00040054	0,99959946	98 909	40	98 889	5 054 765	51,11
31 .....	0,00042042	0,99957958	98 869	42	98 848	4 955 876	50,13
32 .....	0,00046474	0,99953526	98 827	46	98 804	4 857 028	49,15
33 .....	0,00049733	0,99950267	98 782	49	98 757	4 758 223	48,17
34 .....	0,00060208	0,99939792	98 732	59	98 703	4 659 466	47,19
35 .....	0,00057328	0,99942672	98 673	57	98 645	4 560 763	46,22
36 .....	0,00068069	0,99931931	98 616	67	98 583	4 462 119	45,25
37 .....	0,00080111	0,99919889	98 549	79	98 510	4 363 536	44,28
38 .....	0,00092816	0,99907184	98 470	91	98 425	4 265 026	43,31
39 .....	0,00094084	0,99905916	98 379	93	98 333	4 166 602	42,35
40 .....	0,00103371	0,99896629	98 286	102	98 236	4 068 269	41,39
41 .....	0,00123747	0,99876253	98 185	122	98 124	3 970 033	40,43
42 .....	0,00135194	0,99864806	98 063	133	97 997	3 871 909	39,48
43 .....	0,00148638	0,99851362	97 931	146	97 858	3 773 912	38,54
44 .....	0,00170348	0,99829652	97 785	167	97 702	3 676 055	37,59
45 .....	0,00170548	0,99829452	97 619	166	97 535	3 578 353	36,66
46 .....	0,00205077	0,99794923	97 452	200	97 352	3 480 817	35,72
47 .....	0,00208067	0,99791933	97 252	202	97 151	3 383 465	34,79
48 .....	0,00218534	0,99781466	97 050	212	96 944	3 286 314	33,86
49 .....	0,00230159	0,99769841	96 838	223	96 726	3 189 370	32,94

# Abgekürzte Sterbetafel 1998/2000

Neue Länder und Berlin-Ost

Weiblich

Vollendetes Alter	Sterbewahrscheinlichkeit vom Alter x bis x+1	Überlebenswahrscheinlichkeit vom Alter x bis x+1	Überlebende im Alter x	Gestorbene im Alter x bis unter x+1	Von den Überlebenden im Alter x		Durchschnittliche Lebenserwartung im Alter x in Jahren
					bis zum Alter x+1 durchlebte Jahre	insgesamt noch zu durchlebende Jahre	
x	q <sub>x</sub>	p <sub>x</sub>	l <sub>x</sub>	d <sub>x</sub>	L <sub>x</sub>	e <sub>x</sub> l <sub>x</sub>	e <sub>x</sub>
50 .....	0,00246090	0,99753910	96 615	238	96 496	3 092 644	32,01
51 .....	0,00290423	0,99709577	96 377	280	96 237	2 996 148	31,09
52 .....	0,00274594	0,99725406	96 097	264	95 965	2 899 911	30,18
53 .....	0,00325052	0,99674948	95 833	312	95 678	2 803 946	29,26
54 .....	0,00342651	0,99657349	95 522	327	95 358	2 708 268	28,35
55 .....	0,00364437	0,99635563	95 195	347	95 021	2 612 910	27,45
56 .....	0,00400857	0,99599143	94 848	380	94 658	2 517 889	26,55
57 .....	0,00448615	0,99551385	94 467	424	94 256	2 423 231	25,65
58 .....	0,00484214	0,99515786	94 044	455	93 816	2 328 976	24,76
59 .....	0,00520947	0,99479053	93 588	488	93 344	2 235 160	23,88
60 .....	0,00592996	0,99407004	93 101	552	92 825	2 141 815	23,01
61 .....	0,00658199	0,99341801	92 549	609	92 244	2 048 991	22,14
62 .....	0,00710352	0,99289648	91 939	653	91 613	1 956 747	21,28
63 .....	0,00795104	0,99204896	91 286	726	90 923	1 865 134	20,43
64 .....	0,00888381	0,99111619	90 561	805	90 158	1 774 210	19,59
65 .....	0,01039513	0,98960487	89 756	933	89 290	1 684 052	18,76
66 .....	0,01130335	0,98869665	88 823	1 004	88 321	1 594 763	17,95
67 .....	0,01244490	0,98755510	87 819	1 093	87 273	1 506 442	17,15
68 .....	0,01431144	0,98568856	86 726	1 241	86 106	1 419 169	16,36
69 .....	0,01535688	0,98464312	85 485	1 313	84 829	1 333 064	15,59
70 .....	0,01782012	0,98217988	84 172	1 500	83 422	1 248 235	14,83
71 .....	0,01958405	0,98041595	82 672	1 619	81 863	1 164 813	14,09
72 .....	0,02175533	0,97824467	81 053	1 763	80 171	1 082 950	13,36
73 .....	0,02426294	0,97573706	79 290	1 924	78 328	1 002 779	12,65
74 .....	0,02703835	0,97296165	77 366	2 092	76 320	924 451	11,95
75 .....	0,03054567	0,96945433	75 274	2 299	74 124	848 131	11,27
76 .....	0,03527724	0,96472276	72 975	2 574	71 688	774 006	10,61
77 .....	0,03951788	0,96048212	70 400	2 782	69 009	702 319	9,98
78 .....	0,04680220	0,95319780	67 618	3 165	66 036	633 309	9,37
79 .....	0,05044214	0,94955786	64 454	3 251	62 828	567 273	8,80
80 .....	0,05746699	0,94253301	61 203	3 517	59 444	504 445	8,24
81 .....	0,06152123	0,93847877	57 685	3 549	55 911	445 001	7,71
82 .....	0,07195546	0,92804454	54 137	3 895	52 189	389 090	7,19
83 .....	0,08360012	0,91639988	50 241	4 200	48 141	336 901	6,71
84 .....	0,09125556	0,90874444	46 041	4 201	43 940	288 760	6,27
85 .....	0,10446694	0,89553306	41 839	4 371	39 654	244 820	5,85
86 .....	0,11370881	0,88629119	37 469	4 261	35 338	205 166	5,48
87 .....	0,12707033	0,87292967	33 208	4 220	31 098	169 828	5,11
88 .....	0,14274537	0,85725463	28 988	4 138	26 919	138 730	4,79
89 .....	0,15803535	0,84196465	24 850	3 927	22 887	111 810	4,50
90 .....	1,00000000	0,00000000	20 923	20 923	88 923	88 923	4,25

Hinweis: Eine neue "Allgemeine Sterbetafel" wird jeweils nach Vorliegen der Ergebnisse einer Volkszählung berechnet. Zuletzt wurde die "Allgemeine Sterbetafel 1986/88" im Statistischen Jahrbuch 1991 und in Fachserie 1, Reihe 1. S.2 veröffentlicht.

© Statistisches Bundesamt, Wiesbaden, 2004

Vervielfältigung und Verbreitung, auch auszugsweise, mit Quellenangabe gestattet.

# Abgekürzte Sterbetafel 1997/1999

Deutschland

Männlich

Vollendetes Alter	Sterbewahrscheinlichkeit vom Alter x bis x+1	Überlebenswahrscheinlichkeit vom Alter x bis x+1	Überlebende im Alter x	Gestorbene im Alter x bis unter x+1	Von den Überlebenden im Alter x		Durchschnittliche Lebenserwartung im Alter x in Jahren
					bis zum Alter x+1 durchlebte	insgesamt noch zu durchlebende	
x	q <sub>x</sub>	p <sub>x</sub>	l <sub>x</sub>	d <sub>x</sub>	Jahre		e <sub>x</sub>
					L <sub>x</sub>	e <sub>x</sub> l <sub>x</sub>	e <sub>x</sub>
0 .....	0,00517917	0,99482083	100 000	518	99 572	7 444 016	74,44
1 .....	0,00046287	0,99953713	99 482	46	99 459	7 344 444	73,83
2 .....	0,00030871	0,99969129	99 436	31	99 421	7 244 985	72,86
3 .....	0,00021732	0,99978268	99 405	22	99 395	7 145 564	71,88
4 .....	0,00019191	0,99980809	99 384	19	99 374	7 046 170	70,90
5 .....	0,00013970	0,99986030	99 365	14	99 358	6 946 796	69,91
6 .....	0,00015797	0,99984203	99 351	16	99 343	6 847 438	68,92
7 .....	0,00013858	0,99986142	99 335	14	99 328	6 748 095	67,93
8 .....	0,00015414	0,99984586	99 321	15	99 314	6 648 767	66,94
9 .....	0,00012618	0,99987382	99 306	13	99 300	6 549 453	65,95
10 .....	0,00013333	0,99986667	99 293	13	99 287	6 450 153	64,96
11 .....	0,00013038	0,99986962	99 280	13	99 274	6 350 867	63,97
12 .....	0,00015388	0,99984612	99 267	15	99 260	6 251 593	62,98
13 .....	0,00018633	0,99981367	99 252	18	99 243	6 152 333	61,99
14 .....	0,00023069	0,99976931	99 234	23	99 222	6 053 090	61,00
15 .....	0,00028185	0,99971815	99 211	28	99 197	5 953 868	60,01
16 .....	0,00045774	0,99954226	99 183	45	99 160	5 854 672	59,03
17 .....	0,00061704	0,99938296	99 137	61	99 107	5 755 512	58,06
18 .....	0,00106066	0,99893934	99 076	105	99 024	5 656 405	57,09
19 .....	0,00101938	0,99898062	98 971	101	98 921	5 557 381	56,15
20 .....	0,00098009	0,99901991	98 870	97	98 822	5 458 461	55,21
21 .....	0,00096056	0,99903944	98 773	95	98 726	5 359 639	54,26
22 .....	0,00090638	0,99909362	98 678	89	98 634	5 260 913	53,31
23 .....	0,00091597	0,99908403	98 589	90	98 544	5 162 280	52,36
24 .....	0,00087439	0,99912561	98 499	86	98 456	5 063 736	51,41
25 .....	0,00084103	0,99915897	98 412	83	98 371	4 965 280	50,45
26 .....	0,00084760	0,99915240	98 330	83	98 288	4 866 909	49,50
27 .....	0,00084550	0,99915450	98 246	83	98 205	4 768 621	48,54
28 .....	0,00088786	0,99911214	98 163	87	98 120	4 670 417	47,58
29 .....	0,00088835	0,99911165	98 076	87	98 033	4 572 297	46,62
30 .....	0,00091003	0,99908997	97 989	89	97 944	4 474 264	45,66
31 .....	0,00097117	0,99902883	97 900	95	97 852	4 376 320	44,70
32 .....	0,00100889	0,99899111	97 805	99	97 755	4 278 467	43,74
33 .....	0,00108702	0,99891298	97 706	106	97 653	4 180 712	42,79
34 .....	0,00116133	0,99883867	97 600	113	97 543	4 083 059	41,83
35 .....	0,00125178	0,99874822	97 487	122	97 426	3 985 516	40,88
36 .....	0,00145428	0,99854572	97 365	142	97 294	3 888 090	39,93
37 .....	0,00156278	0,99843722	97 223	152	97 147	3 790 797	38,99
38 .....	0,00166248	0,99833752	97 071	161	96 990	3 693 650	38,05
39 .....	0,00192920	0,99807080	96 910	187	96 816	3 596 659	37,11
40 .....	0,00209648	0,99790352	96 723	203	96 621	3 499 843	36,18
41 .....	0,00231235	0,99768765	96 520	223	96 408	3 403 222	35,26
42 .....	0,00263339	0,99736661	96 297	254	96 170	3 306 814	34,34
43 .....	0,00291999	0,99708001	96 043	280	95 903	3 210 644	33,43
44 .....	0,00305614	0,99694386	95 763	293	95 616	3 114 741	32,53
45 .....	0,00349048	0,99650952	95 470	333	95 303	3 019 125	31,62
46 .....	0,00373229	0,99626771	95 137	355	94 959	2 923 821	30,73
47 .....	0,00396980	0,99603020	94 782	376	94 594	2 828 862	29,85
48 .....	0,00435043	0,99564957	94 405	411	94 200	2 734 269	28,96
49 .....	0,00465641	0,99534359	93 995	438	93 776	2 640 069	28,09

# Abgekürzte Sterbetafel 1997/1999

Deutschland

Männlich

Vollendetes Alter	Sterbewahrscheinlichkeit vom Alter x bis x+1	Überlebenswahrscheinlichkeit vom Alter x bis x+1	Überlebende im Alter x	Gestorbene im Alter x bis unter x+1	Von den Überlebenden im Alter x bis zum Alter x+1 durchlebte Jahre		Durchschnittliche Lebenserwartung im Alter x in Jahren
x	q <sub>x</sub>	p <sub>x</sub>	l <sub>x</sub>	d <sub>x</sub>	L <sub>x</sub>	e <sub>x</sub> l <sub>x</sub>	e <sub>x</sub>
50 .....	0,00524835	0,99475165	93 557	491	93 312	2 546 293	27,22
51 .....	0,00559000	0,99441000	93 066	520	92 806	2 452 981	26,36
52 .....	0,00622144	0,99377856	92 546	576	92 258	2 360 175	25,50
53 .....	0,00677395	0,99322605	91 970	623	91 658	2 267 917	24,66
54 .....	0,00745952	0,99254048	91 347	681	91 006	2 176 259	23,82
55 .....	0,00813236	0,99186764	90 666	737	90 297	2 085 253	23,00
56 .....	0,00864832	0,99135168	89 928	778	89 539	1 994 956	22,18
57 .....	0,00960591	0,99039409	89 151	856	88 722	1 905 416	21,37
58 .....	0,01033540	0,98966460	88 294	913	87 838	1 816 694	20,58
59 .....	0,01155372	0,98844628	87 382	1 010	86 877	1 728 856	19,79
60 .....	0,01262531	0,98737469	86 372	1 090	85 827	1 641 979	19,01
61 .....	0,01402318	0,98597682	85 282	1 196	84 684	1 556 152	18,25
62 .....	0,01576847	0,98423153	84 086	1 326	83 423	1 471 469	17,50
63 .....	0,01730726	0,98269274	82 760	1 432	82 044	1 388 046	16,77
64 .....	0,01898255	0,98101745	81 327	1 544	80 555	1 306 003	16,06
65 .....	0,02095195	0,97904805	79 784	1 672	78 948	1 225 447	15,36
66 .....	0,02292736	0,97707264	78 112	1 791	77 217	1 146 499	14,68
67 .....	0,02576294	0,97423706	76 321	1 966	75 338	1 069 283	14,01
68 .....	0,02853933	0,97146067	74 355	2 122	73 294	993 945	13,37
69 .....	0,03091012	0,96908988	72 233	2 233	71 116	920 651	12,75
70 .....	0,03315633	0,96684367	70 000	2 321	68 840	849 535	12,14
71 .....	0,03601928	0,96398072	67 679	2 438	66 460	780 695	11,54
72 .....	0,03913960	0,96086040	65 241	2 554	63 965	714 235	10,95
73 .....	0,04261574	0,95738426	62 688	2 671	61 352	650 270	10,37
74 .....	0,04718178	0,95281822	60 016	2 832	58 601	588 918	9,81
75 .....	0,05239867	0,94760133	57 185	2 996	55 686	530 318	9,27
76 .....	0,05690555	0,94309445	54 188	3 084	52 646	474 631	8,76
77 .....	0,06528684	0,93471316	51 105	3 336	49 436	421 985	8,26
78 .....	0,06935975	0,93064025	47 768	3 313	46 112	372 548	7,80
79 .....	0,07675808	0,92324192	44 455	3 412	42 749	326 437	7,34
80 .....	0,08052973	0,91947027	41 043	3 305	39 390	283 688	6,91
81 .....	0,09126459	0,90873541	37 738	3 444	36 016	244 298	6,47
82 .....	0,10223157	0,89776843	34 293	3 506	32 541	208 282	6,07
83 .....	0,11272565	0,88727435	30 788	3 471	29 052	175 742	5,71
84 .....	0,12404013	0,87595987	27 317	3 388	25 623	146 690	5,37
85 .....	0,13501354	0,86498646	23 929	3 231	22 313	121 067	5,06
86 .....	0,14694450	0,85305550	20 698	3 041	19 177	98 753	4,77
87 .....	0,16022463	0,83977537	17 656	2 829	16 242	79 576	4,51
88 .....	0,17384598	0,82615402	14 827	2 578	13 539	63 334	4,27
89 .....	0,19160609	0,80839391	12 250	2 347	11 076	49 796	4,07
90 .....	1,00000000	0,00000000	9 903	9 903	38 719	38 719	<b>3,91</b>

Hinweis: Eine neue "Allgemeine Sterbetafel" wird jeweils nach Vorliegen der Ergebnisse einer Volkszählung berechnet. Zuletzt wurde die "Allgemeine Sterbetafel 1986/88" im Statistischen Jahrbuch 1991 und in Fachserie 1, Reihe 1. S.2 veröffentlicht.

© Statistisches Bundesamt, Wiesbaden, 2004  
Vervielfältigung und Verbreitung, auch auszugsweise, mit Quellenangabe gestattet.

# Abgekürzte Sterbetafel 1997/1999

Deutschland

Weiblich

Vollendetes Alter	Sterbewahrscheinlichkeit vom Alter x bis x+1	Überlebens-	Überlebende im Alter x	Gestorbene im Alter x bis unter x+1	Von den Überlebenden im Alter x		Durchschnittliche Lebenserwartung im Alter x in Jahren
					bis zum Alter x+1 durchlebte	insgesamt noch zu durchlebende	
x	q <sub>x</sub>	p <sub>x</sub>	l <sub>x</sub>	d <sub>x</sub>	Jahre		e <sub>x</sub>
					L <sub>x</sub>	e <sub>x</sub> l <sub>x</sub>	
0 .....	0,00413827	0,99586173	100 000	414	99 658	8 057 308	80,57
1 .....	0,00039731	0,99960269	99 586	40	99 566	7 957 650	79,91
2 .....	0,00024240	0,99975760	99 547	24	99 535	7 858 083	78,94
3 .....	0,00017009	0,99982991	99 522	17	99 514	7 758 549	77,96
4 .....	0,00015011	0,99984989	99 506	15	99 498	7 659 035	76,97
5 .....	0,00010145	0,99989855	99 491	10	99 486	7 559 537	75,98
6 .....	0,00011223	0,99988777	99 481	11	99 475	7 460 051	74,99
7 .....	0,00011634	0,99988366	99 469	12	99 464	7 360 576	74,00
8 .....	0,00009149	0,99990851	99 458	9	99 453	7 261 113	73,01
9 .....	0,00009931	0,99990069	99 449	10	99 444	7 161 659	72,01
10 .....	0,00009171	0,99990829	99 439	9	99 434	7 062 216	71,02
11 .....	0,00009595	0,99990405	99 430	10	99 425	6 962 781	70,03
12 .....	0,00011518	0,99988482	99 420	11	99 414	6 863 356	69,03
13 .....	0,00012211	0,99987789	99 409	12	99 403	6 763 942	68,04
14 .....	0,00014107	0,99985893	99 397	14	99 390	6 664 539	67,05
15 .....	0,00019950	0,99980050	99 383	20	99 373	6 565 150	66,06
16 .....	0,00024372	0,99975628	99 363	24	99 351	6 465 777	65,07
17 .....	0,00028252	0,99971748	99 338	28	99 324	6 366 427	64,09
18 .....	0,00037480	0,99962520	99 310	37	99 292	6 267 102	63,11
19 .....	0,00035881	0,99964119	99 273	36	99 255	6 167 810	62,13
20 .....	0,00033480	0,99966520	99 238	33	99 221	6 068 555	61,15
21 .....	0,00031722	0,99968278	99 204	31	99 189	5 969 334	60,17
22 .....	0,00029517	0,99970483	99 173	29	99 158	5 870 145	59,19
23 .....	0,00027011	0,99972989	99 144	27	99 130	5 770 987	58,21
24 .....	0,00030636	0,99969364	99 117	30	99 102	5 671 857	57,22
25 .....	0,00031934	0,99968066	99 086	32	99 071	5 572 755	56,24
26 .....	0,00031010	0,99968990	99 055	31	99 039	5 473 685	55,26
27 .....	0,00033772	0,99966228	99 024	33	99 007	5 374 645	54,28
28 .....	0,00036296	0,99963704	98 991	36	98 973	5 275 638	53,29
29 .....	0,00036066	0,99963934	98 955	36	98 937	5 176 665	52,31
30 .....	0,00038121	0,99961879	98 919	38	98 900	5 077 728	51,33
31 .....	0,00040983	0,99959017	98 881	41	98 861	4 978 828	50,35
32 .....	0,00045543	0,99954457	98 841	45	98 818	4 879 967	49,37
33 .....	0,00050253	0,99949747	98 796	50	98 771	4 781 149	48,39
34 .....	0,00055901	0,99944099	98 746	55	98 719	4 682 378	47,42
35 .....	0,00063005	0,99936995	98 691	62	98 660	4 583 659	46,44
36 .....	0,00070331	0,99929669	98 629	69	98 594	4 484 999	45,47
37 .....	0,00079585	0,99920415	98 559	78	98 520	4 386 405	44,51
38 .....	0,00086401	0,99913599	98 481	85	98 438	4 287 885	43,54
39 .....	0,00096102	0,99903898	98 396	95	98 349	4 189 447	42,58
40 .....	0,00106855	0,99893145	98 301	105	98 249	4 091 098	41,62
41 .....	0,00121645	0,99878355	98 196	119	98 137	3 992 849	40,66
42 .....	0,00131007	0,99868993	98 077	128	98 013	3 894 713	39,71
43 .....	0,00153206	0,99846794	97 948	150	97 873	3 796 700	38,76
44 .....	0,00160564	0,99839436	97 798	157	97 720	3 698 827	37,82
45 .....	0,00178265	0,99821735	97 641	174	97 554	3 601 107	36,88
46 .....	0,00194072	0,99805928	97 467	189	97 373	3 503 553	35,95
47 .....	0,00211004	0,99788996	97 278	205	97 175	3 406 180	35,01
48 .....	0,00230972	0,99769028	97 073	224	96 961	3 309 005	34,09
49 .....	0,00247321	0,99752679	96 849	240	96 729	3 212 044	33,17

# Abgekürzte Sterbetafel 1997/1999

Deutschland

Weiblich

Vollendetes Alter	Sterbewahrscheinlichkeit vom Alter x bis x+1	Überlebenswahrscheinlichkeit vom Alter x bis x+1	Überlebende im Alter x	Gestorbene im Alter x bis unter x+1	Von den Überlebenden im Alter x bis zum Alter x+1 durchlebte Jahre		Durchschnittliche Lebenserwartung im Alter x in Jahren
x	q <sub>x</sub>	p <sub>x</sub>	l <sub>x</sub>	d <sub>x</sub>	L <sub>x</sub>	e <sub>x</sub> l <sub>x</sub>	e <sub>x</sub>
50 .....	0,00273490	0,99726510	96 609	264	96 477	3 115 315	32,25
51 .....	0,00292145	0,99707855	96 345	281	96 204	3 018 838	31,33
52 .....	0,00316299	0,99683701	96 063	304	95 911	2 922 634	30,42
53 .....	0,00346129	0,99653871	95 760	331	95 594	2 826 723	29,52
54 .....	0,00366186	0,99633814	95 428	349	95 253	2 731 129	28,62
55 .....	0,00397076	0,99602924	95 079	378	94 890	2 635 876	27,72
56 .....	0,00417643	0,99582357	94 701	396	94 503	2 540 986	26,83
57 .....	0,00458610	0,99541390	94 306	432	94 089	2 446 482	25,94
58 .....	0,00480362	0,99519638	93 873	451	93 648	2 352 393	25,06
59 .....	0,00530282	0,99469718	93 422	495	93 174	2 258 746	24,18
60 .....	0,00592416	0,99407584	92 927	551	92 651	2 165 571	23,30
61 .....	0,00636553	0,99363447	92 376	588	92 082	2 072 920	22,44
62 .....	0,00711895	0,99288105	91 788	653	91 461	1 980 837	21,58
63 .....	0,00790929	0,99209071	91 135	721	90 774	1 889 376	20,73
64 .....	0,00878429	0,99121571	90 414	794	90 017	1 798 602	19,89
65 .....	0,00970144	0,99029856	89 620	869	89 185	1 708 585	19,06
66 .....	0,01071848	0,98928152	88 750	951	88 275	1 619 400	18,25
67 .....	0,01195031	0,98804969	87 799	1 049	87 274	1 531 125	17,44
68 .....	0,01340966	0,98659034	86 750	1 163	86 168	1 443 851	16,64
69 .....	0,01477352	0,98522648	85 587	1 264	84 954	1 357 683	15,86
70 .....	0,01646286	0,98353714	84 322	1 388	83 628	1 272 728	15,09
71 .....	0,01846053	0,98153947	82 934	1 531	82 168	1 189 100	14,34
72 .....	0,02086194	0,97913806	81 403	1 698	80 554	1 106 932	13,60
73 .....	0,02290472	0,97709528	79 705	1 826	78 792	1 026 378	12,88
74 .....	0,02586447	0,97413553	77 879	2 014	76 872	947 586	12,17
75 .....	0,02928919	0,97071081	75 865	2 222	74 754	870 714	11,48
76 .....	0,03321478	0,96678522	73 643	2 446	72 420	795 960	10,81
77 .....	0,03841797	0,96158203	71 197	2 735	69 829	723 541	10,16
78 .....	0,04253967	0,95746033	68 461	2 912	67 005	653 712	9,55
79 .....	0,04742524	0,95257476	65 549	3 109	63 995	586 706	8,95
80 .....	0,05137183	0,94862817	62 440	3 208	60 837	522 711	8,37
81 .....	0,06021474	0,93978526	59 233	3 567	57 449	461 875	7,80
82 .....	0,06982700	0,93017300	55 666	3 887	53 723	404 425	7,27
83 .....	0,07813033	0,92186967	51 779	4 046	49 756	350 703	6,77
84 .....	0,08803854	0,91196146	47 734	4 202	45 632	300 946	6,30
85 .....	0,09780304	0,90219696	43 531	4 257	41 402	255 314	5,87
86 .....	0,10903466	0,89096534	39 274	4 282	37 133	213 912	5,45
87 .....	0,12342893	0,87657107	34 992	4 319	32 832	176 779	5,05
88 .....	0,13831068	0,86168932	30 673	4 242	28 551	143 947	4,69
89 .....	0,15403809	0,84596191	26 430	4 071	24 395	115 396	4,37
90 .....	1,00000000	0,00000000	22 359	22 359	91 001	91 001	<b>4,07</b>

Hinweis: Eine neue "Allgemeine Sterbetafel" wird jeweils nach Vorliegen der Ergebnisse einer Volkszählung berechnet. Zuletzt wurde die "Allgemeine Sterbetafel 1986/88" im Statistischen Jahrbuch 1991 und in Fachserie 1, Reihe 1. S.2 veröffentlicht.

© Statistisches Bundesamt, Wiesbaden, 2004

Vervielfältigung und Verbreitung, auch auszugsweise, mit Quellenangabe gestattet.

# Abgekürzte Sterbetafel 1997/1999

Früheres Bundesgebiet

Männlich

Vollendetes Alter	Sterbewahrscheinlichkeit vom Alter x bis x+1	Überlebenswahrscheinlichkeit vom Alter x bis x+1	Überlebende im Alter x	Gestorbene im Alter x bis unter x+1	Von den Überlebenden im Alter x		Durchschnittliche Lebenserwartung im Alter x in Jahren
					bis zum Alter x+1 durchlebte Jahre	insgesamt noch zu durchlebende Jahre	
x	q <sub>x</sub>	p <sub>x</sub>	l <sub>x</sub>	d <sub>x</sub>	L <sub>x</sub>	e <sub>x</sub> l <sub>x</sub>	e <sub>x</sub>
0 .....	0,00517097	0,99482903	100 000	517	99 572	7 477 899	74,78
1 .....	0,00044315	0,99955685	99 483	44	99 461	7 378 327	74,17
2 .....	0,00029768	0,99970232	99 439	30	99 424	7 278 866	73,20
3 .....	0,00021618	0,99978382	99 409	21	99 398	7 179 442	72,22
4 .....	0,00017759	0,99982241	99 388	18	99 379	7 080 044	71,24
5 .....	0,00013409	0,99986591	99 370	13	99 363	6 980 665	70,25
6 .....	0,00015112	0,99984888	99 357	15	99 349	6 881 302	69,26
7 .....	0,00012951	0,99987049	99 342	13	99 335	6 781 952	68,27
8 .....	0,00015698	0,99984302	99 329	16	99 321	6 682 617	67,28
9 .....	0,00011072	0,99988928	99 313	11	99 308	6 583 296	66,29
10 .....	0,00013158	0,99986842	99 302	13	99 296	6 483 988	65,30
11 .....	0,00012232	0,99987768	99 289	12	99 283	6 384 692	64,30
12 .....	0,00014821	0,99985179	99 277	15	99 270	6 285 409	63,31
13 .....	0,00018696	0,99981304	99 262	19	99 253	6 186 140	62,32
14 .....	0,00021662	0,99978338	99 244	21	99 233	6 086 886	61,33
15 .....	0,00027445	0,99972555	99 222	27	99 209	5 987 653	60,35
16 .....	0,00041144	0,99958856	99 195	41	99 175	5 888 445	59,36
17 .....	0,00057293	0,99942707	99 154	57	99 126	5 789 270	58,39
18 .....	0,00094678	0,99905322	99 097	94	99 051	5 690 144	57,42
19 .....	0,00092468	0,99907532	99 004	92	98 958	5 591 094	56,47
20 .....	0,00094040	0,99905960	98 912	93	98 866	5 492 136	55,53
21 .....	0,00093162	0,99906838	98 819	92	98 773	5 393 270	54,58
22 .....	0,00087240	0,99912760	98 727	86	98 684	5 294 497	53,63
23 .....	0,00088389	0,99911611	98 641	87	98 597	5 195 813	52,67
24 .....	0,00086345	0,99913655	98 554	85	98 511	5 097 216	51,72
25 .....	0,00082154	0,99917846	98 469	81	98 428	4 998 705	50,76
26 .....	0,00080517	0,99919483	98 388	79	98 348	4 900 277	49,81
27 .....	0,00081769	0,99918231	98 308	80	98 268	4 801 929	48,85
28 .....	0,00087045	0,99912955	98 228	86	98 185	4 703 660	47,89
29 .....	0,00086474	0,99913526	98 143	85	98 100	4 605 475	46,93
30 .....	0,00087062	0,99912938	98 058	85	98 015	4 507 375	45,97
31 .....	0,00092458	0,99907542	97 972	91	97 927	4 409 360	45,01
32 .....	0,00095817	0,99904183	97 882	94	97 835	4 311 433	44,05
33 .....	0,00100773	0,99899227	97 788	99	97 739	4 213 598	43,09
34 .....	0,00105539	0,99894461	97 689	103	97 638	4 115 859	42,13
35 .....	0,00115348	0,99884652	97 586	113	97 530	4 018 221	41,18
36 .....	0,00133926	0,99866074	97 474	131	97 408	3 920 691	40,22
37 .....	0,00140664	0,99859336	97 343	137	97 275	3 823 283	39,28
38 .....	0,00148655	0,99851345	97 206	145	97 134	3 726 008	38,33
39 .....	0,00175997	0,99824003	97 062	171	96 976	3 628 874	37,39
40 .....	0,00194220	0,99805780	96 891	188	96 797	3 531 898	36,45
41 .....	0,00210162	0,99789838	96 703	203	96 601	3 435 101	35,52
42 .....	0,00238778	0,99761222	96 500	230	96 384	3 338 500	34,60
43 .....	0,00265216	0,99734784	96 269	255	96 141	3 242 115	33,68
44 .....	0,00280322	0,99719678	96 014	269	95 879	3 145 974	32,77
45 .....	0,00323400	0,99676600	95 745	310	95 590	3 050 095	31,86
46 .....	0,00345076	0,99654924	95 435	329	95 270	2 954 505	30,96
47 .....	0,00372371	0,99627629	95 106	354	94 929	2 859 234	30,06
48 .....	0,00405034	0,99594966	94 752	384	94 560	2 764 306	29,17
49 .....	0,00452854	0,99547146	94 368	427	94 154	2 669 746	28,29

# Abgekürzte Sterbetafel 1997/1999

Früheres Bundesgebiet

Männlich

Vollendetes Alter	Sterbewahrscheinlichkeit vom Alter x bis x+1	Überlebenswahrscheinlichkeit vom Alter x bis x+1	Überlebende im Alter x	Gestorbene im Alter x bis unter x+1	Von den Überlebenden im Alter x		Durchschnittliche Lebenserwartung im Alter x in Jahren
					bis zum Alter x+1 durchlebte	insgesamt noch zu durchlebende	
x	q <sub>x</sub>	p <sub>x</sub>	l <sub>x</sub>	d <sub>x</sub>	Jahre		e <sub>x</sub>
					L <sub>x</sub>	e <sub>x</sub> l <sub>x</sub>	e <sub>x</sub>
50 .....	0,00504843	0,99495157	93 940	474	93 703	2 575 592	27,42
51 .....	0,00539173	0,99460827	93 466	504	93 214	2 481 889	26,55
52 .....	0,00597008	0,99402992	92 962	555	92 685	2 388 674	25,70
53 .....	0,00658978	0,99341022	92 407	609	92 103	2 295 990	24,85
54 .....	0,00727901	0,99272099	91 798	668	91 464	2 203 887	24,01
55 .....	0,00786503	0,99213497	91 130	717	90 772	2 112 423	23,18
56 .....	0,00841129	0,99158871	90 413	760	90 033	2 021 651	22,36
57 .....	0,00934743	0,99065257	89 653	838	89 234	1 931 618	21,55
58 .....	0,01009916	0,98990084	88 815	897	88 366	1 842 384	20,74
59 .....	0,01126512	0,98873488	87 918	990	87 423	1 754 018	19,95
60 .....	0,01224321	0,98775679	86 927	1 064	86 395	1 666 595	19,17
61 .....	0,01360083	0,98639917	85 863	1 168	85 279	1 580 200	18,40
62 .....	0,01528912	0,98471088	84 695	1 295	84 048	1 494 920	17,65
63 .....	0,01675855	0,98324145	83 400	1 398	82 702	1 410 872	16,92
64 .....	0,01846963	0,98153037	82 003	1 515	81 246	1 328 171	16,20
65 .....	0,02039697	0,97960303	80 488	1 642	79 667	1 246 925	15,49
66 .....	0,02236984	0,97763016	78 847	1 764	77 965	1 167 258	14,80
67 .....	0,02506887	0,97493113	77 083	1 932	76 117	1 089 293	14,13
68 .....	0,02783830	0,97216170	75 150	2 092	74 104	1 013 177	13,48
69 .....	0,03019459	0,96980541	73 058	2 206	71 955	939 072	12,85
70 .....	0,03261689	0,96738311	70 852	2 311	69 697	867 117	12,24
71 .....	0,03537029	0,96462971	68 541	2 424	67 329	797 420	11,63
72 .....	0,03863651	0,96136349	66 117	2 555	64 840	730 091	11,04
73 .....	0,04204074	0,95795926	63 563	2 672	62 226	665 251	10,47
74 .....	0,04653974	0,95346026	60 890	2 834	59 473	603 025	9,90
75 .....	0,05170160	0,94829840	58 056	3 002	56 556	543 551	9,36
76 .....	0,05575122	0,94424878	55 055	3 069	53 520	486 996	8,85
77 .....	0,06437789	0,93562211	51 985	3 347	50 312	433 475	8,34
78 .....	0,06812949	0,93187051	48 639	3 314	46 982	383 163	7,88
79 .....	0,07595216	0,92404784	45 325	3 443	43 604	336 181	7,42
80 .....	0,07989681	0,92010319	41 882	3 346	40 209	292 578	6,99
81 .....	0,09000361	0,90999639	38 536	3 468	36 802	252 368	6,55
82 .....	0,10085425	0,89914575	35 068	3 537	33 299	215 566	6,15
83 .....	0,11126035	0,88873965	31 531	3 508	29 777	182 267	5,78
84 .....	0,12244356	0,87755644	28 023	3 431	26 307	152 490	5,44
85 .....	0,13336628	0,86663372	24 592	3 280	22 952	126 183	5,13
86 .....	0,14485370	0,85514630	21 312	3 087	19 768	103 231	4,84
87 .....	0,15761283	0,84238717	18 225	2 872	16 789	83 462	4,58
88 .....	0,17122571	0,82877429	15 352	2 629	14 038	66 674	4,34
89 .....	0,18820865	0,81179135	12 724	2 395	11 526	52 636	4,14
90 .....	1,00000000	0,00000000	10 329	10 329	41 109	41 109	<b>3,98</b>

Hinweis: Eine neue "Allgemeine Sterbetafel" wird jeweils nach Vorliegen der Ergebnisse einer Volkszählung berechnet. Zuletzt wurde die "Allgemeine Sterbetafel 1986/88" im Statistischen Jahrbuch 1991 und in Fachserie 1, Reihe 1. S.2 veröffentlicht.

© Statistisches Bundesamt, Wiesbaden, 2004  
Vervielfältigung und Verbreitung, auch auszugsweise, mit Quellenangabe gestattet.



# Abgekürzte Sterbetafel 1997/1999

Früheres Bundesgebiet

Weiblich

Vollendetes Alter	Sterbewahrscheinlichkeit vom Alter x bis x+1	Überlebenswahrscheinlichkeit vom Alter x bis x+1	Überlebende im Alter x	Gestorbene im Alter x bis unter x+1	Von den Überlebenden im Alter x		Durchschnittliche Lebenserwartung im Alter x in Jahren
					bis zum Alter x+1 durchlebte	insgesamt noch zu durchlebende	
x	q <sub>x</sub>	p <sub>x</sub>	l <sub>x</sub>	d <sub>x</sub>	Jahre		e <sub>x</sub>
					L <sub>x</sub>	e <sub>x</sub> l <sub>x</sub>	e <sub>x</sub>
0 .....	0,00415869	0,99584131	100 000	416	99 657	8 071 830	80,72
1 .....	0,00039533	0,99960467	99 584	39	99 564	7 972 174	80,05
2 .....	0,00023464	0,99976536	99 545	23	99 533	7 872 609	79,09
3 .....	0,00016646	0,99983354	99 521	17	99 513	7 773 076	78,10
4 .....	0,00014692	0,99985308	99 505	15	99 498	7 673 563	77,12
5 .....	0,00010007	0,99989993	99 490	10	99 485	7 574 066	76,13
6 .....	0,00011159	0,99988841	99 480	11	99 475	7 474 580	75,14
7 .....	0,00012201	0,99987799	99 469	12	99 463	7 375 106	74,14
8 .....	0,00009351	0,99990649	99 457	9	99 452	7 275 642	73,15
9 .....	0,00010502	0,99989498	99 448	10	99 443	7 176 190	72,16
10 .....	0,00007824	0,99992176	99 437	8	99 433	7 076 748	71,17
11 .....	0,00009528	0,99990472	99 430	9	99 425	6 977 314	70,17
12 .....	0,00011558	0,99988442	99 420	11	99 414	6 877 889	69,18
13 .....	0,00011493	0,99988507	99 409	11	99 403	6 778 475	68,19
14 .....	0,00013626	0,99986374	99 397	14	99 390	6 679 072	67,20
15 .....	0,00018894	0,99981106	99 384	19	99 374	6 579 682	66,20
16 .....	0,00023015	0,99976985	99 365	23	99 353	6 480 308	65,22
17 .....	0,00027751	0,99972249	99 342	28	99 328	6 380 954	64,23
18 .....	0,00035515	0,99964485	99 314	35	99 297	6 281 626	63,25
19 .....	0,00032742	0,99967258	99 279	33	99 263	6 182 330	62,27
20 .....	0,00031395	0,99968605	99 247	31	99 231	6 083 067	61,29
21 .....	0,00029578	0,99970422	99 215	29	99 201	5 983 836	60,31
22 .....	0,00029443	0,99970557	99 186	29	99 171	5 884 635	59,33
23 .....	0,00026807	0,99973193	99 157	27	99 144	5 785 464	58,35
24 .....	0,00030960	0,99969040	99 130	31	99 115	5 686 320	57,36
25 .....	0,00030723	0,99969277	99 100	30	99 084	5 587 205	56,38
26 .....	0,00031424	0,99968576	99 069	31	99 054	5 488 121	55,40
27 .....	0,00034130	0,99965870	99 038	34	99 021	5 389 067	54,41
28 .....	0,00034887	0,99965113	99 004	35	98 987	5 290 046	53,43
29 .....	0,00036301	0,99963699	98 970	36	98 952	5 191 059	52,45
30 .....	0,00037793	0,99962207	98 934	37	98 915	5 092 107	51,47
31 .....	0,00040204	0,99959796	98 896	40	98 876	4 993 192	50,49
32 .....	0,00044748	0,99955252	98 857	44	98 834	4 894 316	49,51
33 .....	0,00049294	0,99950706	98 812	49	98 788	4 795 481	48,53
34 .....	0,00053404	0,99946596	98 764	53	98 737	4 696 693	47,55
35 .....	0,00062807	0,99937193	98 711	62	98 680	4 597 956	46,58
36 .....	0,00068211	0,99931789	98 649	67	98 615	4 499 276	45,61
37 .....	0,00078371	0,99921629	98 582	77	98 543	4 400 661	44,64
38 .....	0,00084401	0,99915599	98 504	83	98 463	4 302 118	43,67
39 .....	0,00094586	0,99905414	98 421	93	98 375	4 203 655	42,71
40 .....	0,00106254	0,99893746	98 328	104	98 276	4 105 280	41,75
41 .....	0,00119796	0,99880204	98 224	118	98 165	4 007 004	40,79
42 .....	0,00129313	0,99870687	98 106	127	98 043	3 908 840	39,84
43 .....	0,00151505	0,99848495	97 979	148	97 905	3 810 797	38,89
44 .....	0,00156879	0,99843121	97 831	153	97 754	3 712 892	37,95
45 .....	0,00176346	0,99823654	97 677	172	97 591	3 615 138	37,01
46 .....	0,00190788	0,99809212	97 505	186	97 412	3 517 547	36,08
47 .....	0,00208178	0,99791822	97 319	203	97 218	3 420 135	35,14
48 .....	0,00232522	0,99767478	97 116	226	97 003	3 322 917	34,22
49 .....	0,00248969	0,99751031	96 891	241	96 770	3 225 914	33,29

# Abgekürzte Sterbetafel 1997/1999

Früheres Bundesgebiet

Weiblich

Vollendetes Alter	Sterbewahrscheinlichkeit vom Alter x bis x+1	Überlebenswahrscheinlichkeit vom Alter x bis x+1	Überlebende im Alter x	Gestorbene im Alter x bis unter x+1	Von den Überlebenden im Alter x bis zum Alter x+1 durchlebte Jahre		Durchschnittliche Lebenserwartung im Alter x in Jahren
x	q <sub>x</sub>	p <sub>x</sub>	l <sub>x</sub>	d <sub>x</sub>	L <sub>x</sub>	e <sub>x</sub> l <sub>x</sub>	e <sub>x</sub>
50 .....	0,00278332	0,99721668	96 649	269	96 515	3 129 144	32,38
51 .....	0,00291919	0,99708081	96 380	281	96 240	3 032 629	31,47
52 .....	0,00321974	0,99678026	96 099	309	95 944	2 936 390	30,56
53 .....	0,00349360	0,99650640	95 790	335	95 622	2 840 446	29,65
54 .....	0,00370228	0,99629772	95 455	353	95 278	2 744 823	28,76
55 .....	0,00401023	0,99598977	95 101	381	94 911	2 649 545	27,86
56 .....	0,00419041	0,99580959	94 720	397	94 522	2 554 634	26,97
57 .....	0,00455532	0,99544468	94 323	430	94 108	2 460 113	26,08
58 .....	0,00477800	0,99522200	93 893	449	93 669	2 366 004	25,20
59 .....	0,00529933	0,99470067	93 445	495	93 197	2 272 335	24,32
60 .....	0,00584303	0,99415697	92 950	543	92 678	2 179 138	23,44
61 .....	0,00624972	0,99375028	92 407	578	92 118	2 086 460	22,58
62 .....	0,00698858	0,99301142	91 829	642	91 508	1 994 342	21,72
63 .....	0,00776503	0,99223497	91 187	708	90 833	1 902 834	20,87
64 .....	0,00861207	0,99138793	90 479	779	90 090	1 812 001	20,03
65 .....	0,00937422	0,99062578	89 700	841	89 280	1 721 911	19,20
66 .....	0,01039295	0,98960705	88 859	924	88 397	1 632 631	18,37
67 .....	0,01167516	0,98832484	87 936	1 027	87 422	1 544 234	17,56
68 .....	0,01309118	0,98690882	86 909	1 138	86 340	1 456 812	16,76
69 .....	0,01438186	0,98561814	85 771	1 234	85 154	1 370 472	15,98
70 .....	0,01599138	0,98400862	84 538	1 352	83 862	1 285 317	15,20
71 .....	0,01787343	0,98212657	83 186	1 487	82 442	1 201 455	14,44
72 .....	0,02039453	0,97960547	81 699	1 666	80 866	1 119 013	13,70
73 .....	0,02240469	0,97759531	80 033	1 793	79 136	1 038 147	12,97
74 .....	0,02521832	0,97478168	78 240	1 973	77 253	959 011	12,26
75 .....	0,02859852	0,97140148	76 267	2 181	75 176	881 758	11,56
76 .....	0,03244115	0,96755885	74 085	2 403	72 884	806 582	10,89
77 .....	0,03742717	0,96257283	71 682	2 683	70 341	733 698	10,24
78 .....	0,04147734	0,95852266	68 999	2 862	67 568	663 357	9,61
79 .....	0,04637494	0,95362506	66 137	3 067	64 604	595 789	9,01
80 .....	0,05060872	0,94939128	63 070	3 192	61 474	531 185	8,42
81 .....	0,05902455	0,94097545	59 878	3 534	58 111	469 711	7,84
82 .....	0,06841039	0,93158961	56 344	3 855	54 417	411 600	7,31
83 .....	0,07657617	0,92342383	52 489	4 019	50 480	357 183	6,80
84 .....	0,08670100	0,91329900	48 470	4 202	46 369	306 703	6,33
85 .....	0,09619861	0,90380139	44 268	4 258	42 138	260 334	5,88
86 .....	0,10772155	0,89227845	40 009	4 310	37 854	218 196	5,45
87 .....	0,12214009	0,87785991	35 699	4 360	33 519	180 342	5,05
88 .....	0,13676377	0,86323623	31 339	4 286	29 196	146 823	4,68
89 .....	0,15241896	0,84758104	27 053	4 123	24 991	117 627	4,35
90 .....	1,00000000	0,00000000	22 930	22 930	92 635	92 635	<b>4,04</b>

Hinweis: Eine neue "Allgemeine Sterbetafel" wird jeweils nach Vorliegen der Ergebnisse einer Volkszählung berechnet. Zuletzt wurde die "Allgemeine Sterbetafel 1986/88" im Statistischen Jahrbuch 1991 und in Fachserie 1, Reihe 1. S.2 veröffentlicht.

© Statistisches Bundesamt, Wiesbaden, 2004

Vervielfältigung und Verbreitung, auch auszugsweise, mit Quellenangabe gestattet.

# Abgekürzte Sterbetafel 1997/1999

Neue Länder und Berlin-Ost

Männlich

Vollendetes Alter	Sterbewahrscheinlichkeit vom Alter x bis x+1	Überlebenswahrscheinlichkeit vom Alter x bis x+1	Überlebende im Alter x	Gestorbene im Alter x bis unter x+1	Von den Überlebenden im Alter x		Durchschnittliche Lebenserwartung im Alter x in Jahren
					bis zum Alter x+1 durchlebte	insgesamt noch zu durchlebende	
x	q <sub>x</sub>	p <sub>x</sub>	l <sub>x</sub>	d <sub>x</sub>	Jahre		e <sub>x</sub>
					L <sub>x</sub>	e <sub>x</sub> l <sub>x</sub>	e <sub>x</sub>
0 .....	0,00524408	0,99475592	100 000	524	99 569	7 300 693	73,01
1 .....	0,00060616	0,99939384	99 476	60	99 445	7 201 124	72,39
2 .....	0,00039355	0,99960645	99 415	39	99 396	7 101 678	71,43
3 .....	0,00022658	0,99977342	99 376	23	99 365	7 002 282	70,46
4 .....	0,00031127	0,99968873	99 354	31	99 338	6 902 917	69,48
5 .....	0,00018458	0,99981542	99 323	18	99 314	6 803 579	68,50
6 .....	0,00020399	0,99979601	99 304	20	99 294	6 704 266	67,51
7 .....	0,00018668	0,99981332	99 284	19	99 275	6 604 971	66,53
8 .....	0,00014171	0,99985829	99 266	14	99 259	6 505 697	65,54
9 .....	0,00018602	0,99981398	99 252	18	99 242	6 406 438	64,55
10 .....	0,00013971	0,99986029	99 233	14	99 226	6 307 196	63,56
11 .....	0,00015843	0,99984157	99 219	16	99 211	6 207 970	62,57
12 .....	0,00017290	0,99982710	99 203	17	99 195	6 108 758	61,58
13 .....	0,00018429	0,99981571	99 186	18	99 177	6 009 563	60,59
14 .....	0,00027598	0,99972402	99 168	27	99 154	5 910 386	59,60
15 .....	0,00030567	0,99969433	99 141	30	99 126	5 811 232	58,62
16 .....	0,00060702	0,99939298	99 110	60	99 080	5 712 106	57,63
17 .....	0,00075859	0,99924141	99 050	75	99 013	5 613 026	56,67
18 .....	0,00142355	0,99857645	98 975	141	98 905	5 514 013	55,71
19 .....	0,00132310	0,99867690	98 834	131	98 769	5 415 109	54,79
20 .....	0,00111400	0,99888600	98 703	110	98 648	5 316 340	53,86
21 .....	0,00106705	0,99893295	98 593	105	98 541	5 217 691	52,92
22 .....	0,00104379	0,99895621	98 488	103	98 437	5 119 151	51,98
23 .....	0,00105487	0,99894513	98 385	104	98 334	5 020 714	51,03
24 .....	0,00092333	0,99907667	98 282	91	98 236	4 922 380	50,08
25 .....	0,00092893	0,99907107	98 191	91	98 145	4 824 144	49,13
26 .....	0,00103916	0,99896084	98 100	102	98 049	4 725 998	48,18
27 .....	0,00097353	0,99902647	97 998	95	97 950	4 627 950	47,23
28 .....	0,00097131	0,99902869	97 902	95	97 855	4 530 000	46,27
29 .....	0,00100622	0,99899378	97 807	98	97 758	4 432 145	45,32
30 .....	0,00110908	0,99889092	97 709	108	97 655	4 334 387	44,36
31 .....	0,00120231	0,99879769	97 600	117	97 542	4 236 732	43,41
32 .....	0,00125262	0,99874738	97 483	122	97 422	4 139 190	42,46
33 .....	0,00145419	0,99854581	97 361	142	97 290	4 041 768	41,51
34 .....	0,00163481	0,99836519	97 219	159	97 140	3 944 478	40,57
35 .....	0,00167764	0,99832236	97 061	163	96 979	3 847 338	39,64
36 .....	0,00194193	0,99805807	96 898	188	96 804	3 750 359	38,70
37 .....	0,00221736	0,99778264	96 710	214	96 602	3 653 555	37,78
38 .....	0,00239906	0,99760094	96 495	231	96 379	3 556 953	36,86
39 .....	0,00264012	0,99735988	96 264	254	96 137	3 460 574	35,95
40 .....	0,00274349	0,99725651	96 009	263	95 878	3 364 437	35,04
41 .....	0,00317826	0,99682174	95 746	304	95 594	3 268 559	34,14
42 .....	0,00360517	0,99639483	95 442	344	95 270	3 172 965	33,25
43 .....	0,00394006	0,99605994	95 098	375	94 910	3 077 696	32,36
44 .....	0,00399855	0,99600145	94 723	379	94 534	2 982 785	31,49
45 .....	0,00443911	0,99556089	94 344	419	94 135	2 888 252	30,61
46 .....	0,00478342	0,99521658	93 925	449	93 701	2 794 117	29,75
47 .....	0,00493010	0,99506990	93 476	461	93 246	2 700 416	28,89
48 .....	0,00561947	0,99438053	93 015	523	92 754	2 607 171	28,03
49 .....	0,00524679	0,99475321	92 493	485	92 250	2 514 417	27,19

# Abgekürzte Sterbetafel 1997/1999

Neue Länder und Berlin-Ost

Männlich

Vollendetes Alter	Sterbewahrscheinlichkeit vom Alter x bis x+1	Überlebenswahrscheinlichkeit vom Alter x bis x+1	Überlebende im Alter x	Gestorbene im Alter x bis unter x+1	Von den Überlebenden im Alter x bis zum Alter x+1 durchlebte Jahre		Durchschnittliche Lebenserwartung im Alter x in Jahren
x	q <sub>x</sub>	p <sub>x</sub>	l <sub>x</sub>	d <sub>x</sub>	L <sub>x</sub>	e <sub>x</sub> l <sub>x</sub>	e <sub>x</sub>
50 .....	0,00624718	0,99375282	92 007	575	91 720	2 422 167	26,33
51 .....	0,00661469	0,99338531	91 432	605	91 130	2 330 447	25,49
52 .....	0,00746241	0,99253759	90 828	678	90 489	2 239 317	24,65
53 .....	0,00760113	0,99239887	90 150	685	89 807	2 148 828	23,84
54 .....	0,00821733	0,99178267	89 465	735	89 097	2 059 021	23,01
55 .....	0,00923281	0,99076719	88 730	819	88 320	1 969 924	22,20
56 .....	0,00961826	0,99038174	87 910	846	87 488	1 881 604	21,40
57 .....	0,01066054	0,98933946	87 065	928	86 601	1 794 116	20,61
58 .....	0,01130343	0,98869657	86 137	974	85 650	1 707 515	19,82
59 .....	0,01275135	0,98724865	85 163	1 086	84 620	1 621 866	19,04
60 .....	0,01422153	0,98577847	84 077	1 196	83 479	1 537 246	18,28
61 .....	0,01578327	0,98421673	82 881	1 308	82 227	1 453 767	17,54
62 .....	0,01774139	0,98225861	81 573	1 447	80 850	1 371 539	16,81
63 .....	0,01953937	0,98046063	80 126	1 566	79 343	1 290 690	16,11
64 .....	0,02106419	0,97893581	78 560	1 655	77 733	1 211 347	15,42
65 .....	0,02322611	0,97677389	76 906	1 786	76 012	1 133 614	14,74
66 .....	0,02523267	0,97476733	75 119	1 895	74 172	1 057 601	14,08
67 .....	0,02867009	0,97132991	73 224	2 099	72 174	983 430	13,43
68 .....	0,03155391	0,96844609	71 125	2 244	70 002	911 256	12,81
69 .....	0,03412311	0,96587689	68 880	2 350	67 705	841 253	12,21
70 .....	0,03570470	0,96429530	66 530	2 375	65 342	773 548	11,63
71 .....	0,03922846	0,96077154	64 154	2 517	62 896	708 206	11,04
72 .....	0,04171704	0,95828296	61 638	2 571	60 352	645 310	10,47
73 .....	0,04562005	0,95437995	59 066	2 695	57 719	584 958	9,90
74 .....	0,05057283	0,94942717	56 372	2 851	54 946	527 239	9,35
75 .....	0,05605717	0,94394283	53 521	3 000	52 021	472 293	8,82
76 .....	0,06281735	0,93718265	50 521	3 174	48 934	420 272	8,32
77 .....	0,06986647	0,93013353	47 347	3 308	45 693	371 338	7,84
78 .....	0,07559620	0,92440380	44 039	3 329	42 375	325 645	7,39
79 .....	0,08103455	0,91896545	40 710	3 299	39 060	283 270	6,96
80 .....	0,08414757	0,91585243	37 411	3 148	35 837	244 210	6,53
81 .....	0,09858285	0,90141715	34 263	3 378	32 574	208 373	6,08
82 .....	0,11004672	0,88995328	30 885	3 399	29 186	175 799	5,69
83 .....	0,12075136	0,87924864	27 486	3 319	25 827	146 613	5,33
84 .....	0,13255588	0,86744412	24 167	3 204	22 566	120 786	5,00
85 .....	0,14371408	0,85628592	20 964	3 013	19 457	98 220	4,69
86 .....	0,15787617	0,84212383	17 951	2 834	16 534	78 763	4,39
87 .....	0,17381310	0,82618690	15 117	2 628	13 803	62 229	4,12
88 .....	0,18735766	0,81264234	12 489	2 340	11 319	48 426	3,88
89 .....	0,20903281	0,79096719	10 149	2 122	9 089	37 106	3,66
90 .....	1,00000000	0,00000000	8 028	8 028	28 017	28 017	<b>3,49</b>

Hinweis: Eine neue "Allgemeine Sterbetafel" wird jeweils nach Vorliegen der Ergebnisse einer Volkszählung berechnet. Zuletzt wurde die "Allgemeine Sterbetafel 1986/88" im Statistischen Jahrbuch 1991 und in Fachserie 1, Reihe 1. S.2 veröffentlicht.

© Statistisches Bundesamt, Wiesbaden, 2004  
Vervielfältigung und Verbreitung, auch auszugsweise, mit Quellenangabe gestattet.

# Abgekürzte Sterbetafel 1997/1999

Neue Länder und Berlin-Ost

Weiblich

Vollendetes Alter	Sterbewahrscheinlichkeit vom Alter x bis x+1	Überlebenswahrscheinlichkeit vom Alter x bis x+1	Überlebende im Alter x	Gestorbene im Alter x bis unter x+1	Von den Überlebenden im Alter x		Durchschnittliche Lebenserwartung im Alter x in Jahren
					bis zum Alter x+1 durchlebte	insgesamt noch zu durchlebende	
x	q <sub>x</sub>	p <sub>x</sub>	l <sub>x</sub>	d <sub>x</sub>	Jahre		e <sub>x</sub>
					L <sub>x</sub>	e <sub>x</sub> l <sub>x</sub>	e <sub>x</sub>
0 .....	0,00400423	0,99599577	100 000	400	99 668	7 996 427	79,96
1 .....	0,00041167	0,99958833	99 600	41	99 579	7 896 759	79,29
2 .....	0,00030216	0,99969784	99 559	30	99 544	7 797 180	78,32
3 .....	0,00019974	0,99980026	99 528	20	99 519	7 697 637	77,34
4 .....	0,00017685	0,99982315	99 509	18	99 500	7 598 118	76,36
5 .....	0,00011246	0,99988754	99 491	11	99 485	7 498 618	75,37
6 .....	0,00011654	0,99988346	99 480	12	99 474	7 399 133	74,38
7 .....	0,00008626	0,99991374	99 468	9	99 464	7 299 659	73,39
8 .....	0,00008262	0,99991738	99 460	8	99 456	7 200 195	72,39
9 .....	0,00007719	0,99992281	99 451	8	99 448	7 100 740	71,40
10 .....	0,00014073	0,99985927	99 444	14	99 437	7 001 292	70,40
11 .....	0,00009826	0,99990174	99 430	10	99 425	6 901 855	69,41
12 .....	0,00011385	0,99988615	99 420	11	99 414	6 802 430	68,42
13 .....	0,00014555	0,99985445	99 409	14	99 401	6 703 016	67,43
14 .....	0,00015651	0,99984349	99 394	16	99 386	6 603 615	66,44
15 .....	0,00023334	0,99976666	99 379	23	99 367	6 504 228	65,45
16 .....	0,00028737	0,99971263	99 355	29	99 341	6 404 861	64,46
17 .....	0,00029876	0,99970124	99 327	30	99 312	6 305 520	63,48
18 .....	0,00043974	0,99956026	99 297	44	99 275	6 206 208	62,50
19 .....	0,00046725	0,99953275	99 254	46	99 230	6 106 932	61,53
20 .....	0,00041272	0,99958728	99 207	41	99 187	6 007 702	60,56
21 .....	0,00040613	0,99959387	99 166	40	99 146	5 908 515	59,58
22 .....	0,00029863	0,99970137	99 126	30	99 111	5 809 369	58,61
23 .....	0,00028039	0,99971961	99 096	28	99 082	5 710 258	57,62
24 .....	0,00028937	0,99971063	99 069	29	99 054	5 611 176	56,64
25 .....	0,00038271	0,99961729	99 040	38	99 021	5 512 121	55,66
26 .....	0,00028883	0,99971117	99 002	29	98 988	5 413 100	54,68
27 .....	0,00031950	0,99968050	98 973	32	98 958	5 314 113	53,69
28 .....	0,00043606	0,99956394	98 942	43	98 920	5 215 155	52,71
29 .....	0,00034823	0,99965177	98 899	34	98 881	5 116 235	51,73
30 .....	0,00039854	0,99960146	98 864	39	98 845	5 017 353	50,75
31 .....	0,00044967	0,99955033	98 825	44	98 803	4 918 509	49,77
32 .....	0,00049449	0,99950551	98 780	49	98 756	4 819 706	48,79
33 .....	0,00054775	0,99945225	98 732	54	98 704	4 720 950	47,82
34 .....	0,00067252	0,99932748	98 677	66	98 644	4 622 246	46,84
35 .....	0,00063882	0,99936118	98 611	63	98 580	4 523 602	45,87
36 .....	0,00079506	0,99920494	98 548	78	98 509	4 425 022	44,90
37 .....	0,00084787	0,99915213	98 470	83	98 428	4 326 513	43,94
38 .....	0,00094962	0,99905038	98 386	93	98 340	4 228 085	42,97
39 .....	0,00102608	0,99897392	98 293	101	98 242	4 129 746	42,01
40 .....	0,00109420	0,99890580	98 192	107	98 138	4 031 503	41,06
41 .....	0,00129373	0,99870627	98 085	127	98 021	3 933 365	40,10
42 .....	0,00137861	0,99862139	97 958	135	97 890	3 835 344	39,15
43 .....	0,00159892	0,99840108	97 823	156	97 744	3 737 454	38,21
44 .....	0,00174829	0,99825171	97 666	171	97 581	3 639 709	37,27
45 .....	0,00185653	0,99814347	97 495	181	97 405	3 542 129	36,33
46 .....	0,00206817	0,99793183	97 314	201	97 214	3 444 724	35,40
47 .....	0,00222402	0,99777598	97 113	216	97 005	3 347 510	34,47
48 .....	0,00224265	0,99775735	96 897	217	96 789	3 250 505	33,55
49 .....	0,00239625	0,99760375	96 680	232	96 564	3 153 716	32,62

# Abgekürzte Sterbetafel 1997/1999

Neue Länder und Berlin-Ost

Weiblich

Vollendetes Alter	Sterbewahrscheinlichkeit vom Alter x bis x+1	Überlebenswahrscheinlichkeit vom Alter x bis x+1	Überlebende im Alter x	Gestorbene im Alter x bis unter x+1	Von den Überlebenden im Alter x bis zum Alter x+1 durchlebte Jahre		Durchschnittliche Lebenserwartung im Alter x in Jahren
x	q <sub>x</sub>	p <sub>x</sub>	l <sub>x</sub>	d <sub>x</sub>	L <sub>x</sub>	e <sub>x</sub> l <sub>x</sub>	e <sub>x</sub>
50 .....	0,00249248	0,99750752	96 448	240	96 328	3 057 152	31,70
51 .....	0,00293300	0,99706700	96 208	282	96 067	2 960 824	30,78
52 .....	0,00288854	0,99711146	95 926	277	95 787	2 864 757	29,86
53 .....	0,00332054	0,99667946	95 649	318	95 490	2 768 970	28,95
54 .....	0,00349889	0,99650111	95 331	334	95 164	2 673 481	28,04
55 .....	0,00381585	0,99618415	94 997	362	94 816	2 578 316	27,14
56 .....	0,00412209	0,99587791	94 635	390	94 440	2 483 500	26,24
57 .....	0,00470544	0,99529456	94 245	443	94 023	2 389 060	25,35
58 .....	0,00490348	0,99509652	93 801	460	93 571	2 295 037	24,47
59 .....	0,00531658	0,99468342	93 341	496	93 093	2 201 466	23,59
60 .....	0,00624545	0,99375455	92 845	580	92 555	2 108 373	22,71
61 .....	0,00682247	0,99317753	92 265	629	91 951	2 015 818	21,85
62 .....	0,00762584	0,99237416	91 636	699	91 286	1 923 867	20,99
63 .....	0,00846485	0,99153515	90 937	770	90 552	1 832 581	20,15
64 .....	0,00944924	0,99055076	90 167	852	89 741	1 742 029	19,32
65 .....	0,01097473	0,98902527	89 315	980	88 825	1 652 287	18,50
66 .....	0,01199213	0,98800787	88 335	1 059	87 805	1 563 462	17,70
67 .....	0,01302384	0,98697616	87 276	1 137	86 707	1 475 657	16,91
68 .....	0,01465420	0,98534580	86 139	1 262	85 508	1 388 950	16,12
69 .....	0,01632754	0,98367246	84 877	1 386	84 184	1 303 442	15,36
70 .....	0,01838028	0,98161972	83 491	1 535	82 724	1 219 258	14,60
71 .....	0,02092001	0,97907999	81 956	1 715	81 099	1 136 534	13,87
72 .....	0,02288049	0,97711951	80 242	1 836	79 324	1 055 435	13,15
73 .....	0,02512668	0,97487332	78 406	1 970	77 421	976 112	12,45
74 .....	0,02878649	0,97121351	76 436	2 200	75 336	898 691	11,76
75 .....	0,03239143	0,96760857	74 235	2 405	73 033	823 355	11,09
76 .....	0,03661121	0,96338879	71 831	2 630	70 516	750 322	10,45
77 .....	0,04271333	0,95728667	69 201	2 956	67 723	679 806	9,82
78 .....	0,04722641	0,95277359	66 245	3 129	64 681	612 083	9,24
79 .....	0,05230856	0,94769144	63 117	3 302	61 466	547 402	8,67
80 .....	0,05515098	0,94484902	59 815	3 299	58 166	485 936	8,12
81 .....	0,06614463	0,93385537	56 516	3 738	54 647	427 771	7,57
82 .....	0,07663644	0,92336356	52 778	4 045	50 756	373 123	7,07
83 .....	0,08536989	0,91463011	48 733	4 160	46 653	322 368	6,61
84 .....	0,09417269	0,90582731	44 573	4 198	42 474	275 715	6,19
85 .....	0,10513583	0,89486417	40 375	4 245	38 253	233 241	5,78
86 .....	0,11506606	0,88493394	36 130	4 157	34 052	194 988	5,40
87 .....	0,12938757	0,87061243	31 973	4 137	29 905	160 936	5,03
88 .....	0,14549951	0,85450049	27 836	4 050	25 811	131 031	4,71
89 .....	0,16162226	0,83837774	23 786	3 844	21 864	105 220	4,42
90 .....	1,00000000	0,00000000	19 942	19 942	83 356	83 356	<b>4,18</b>

Hinweis: Eine neue "Allgemeine Sterbetafel" wird jeweils nach Vorliegen der Ergebnisse einer Volkszählung berechnet. Zuletzt wurde die "Allgemeine Sterbetafel 1986/88" im Statistischen Jahrbuch 1991 und in Fachserie 1, Reihe 1. S.2 veröffentlicht.

© Statistisches Bundesamt, Wiesbaden, 2004

Vervielfältigung und Verbreitung, auch auszugsweise, mit Quellenangabe gestattet.

# Abgekürzte Sterbetafel 1996/1998

Deutschland

Männlich

Vollendetes Alter	Sterbewahrscheinlichkeit vom Alter x bis x+1	Überlebenswahrscheinlichkeit vom Alter x bis x+1	Überlebende im Alter x	Gestorbene im Alter x bis unter x+1	Von den Überlebenden im Alter x		Durchschnittliche Lebenserwartung im Alter x in Jahren
					bis zum Alter x+1 durchlebte Jahre	insgesamt noch zu durchlebende Jahre	
x	q <sub>x</sub>	p <sub>x</sub>	l <sub>x</sub>	d <sub>x</sub>	L <sub>x</sub>	e <sub>x</sub> l <sub>x</sub>	e <sub>x</sub>
0 .....	0,00538974	0,99461026	100 000	539	99 557	7 403 620	74,04
1 .....	0,00048297	0,99951703	99 461	48	99 437	7 304 063	73,44
2 .....	0,00029708	0,99970292	99 413	30	99 398	7 204 626	72,47
3 .....	0,00022568	0,99977432	99 383	22	99 372	7 105 228	71,49
4 .....	0,00017867	0,99982133	99 361	18	99 352	7 005 856	70,51
5 .....	0,00016263	0,99983737	99 343	16	99 335	6 906 504	69,52
6 .....	0,00016326	0,99983674	99 327	16	99 319	6 807 168	68,53
7 .....	0,00012943	0,99987057	99 311	13	99 304	6 707 849	67,54
8 .....	0,00013948	0,99986052	99 298	14	99 291	6 608 545	66,55
9 .....	0,00013642	0,99986358	99 284	14	99 277	6 509 254	65,56
10 .....	0,00013145	0,99986855	99 271	13	99 264	6 409 976	64,57
11 .....	0,00013511	0,99986489	99 258	13	99 251	6 310 712	63,58
12 .....	0,00015733	0,99984267	99 244	16	99 236	6 211 461	62,59
13 .....	0,00018391	0,99981609	99 229	18	99 219	6 112 225	61,60
14 .....	0,00023327	0,99976673	99 210	23	99 199	6 013 005	60,61
15 .....	0,00027431	0,99972569	99 187	27	99 174	5 913 807	59,62
16 .....	0,00049457	0,99950543	99 160	49	99 135	5 814 633	58,64
17 .....	0,00062016	0,99937984	99 111	61	99 080	5 715 498	57,67
18 .....	0,00107935	0,99892065	99 049	107	98 996	5 616 417	56,70
19 .....	0,00104903	0,99895097	98 943	104	98 891	5 517 421	55,76
20 .....	0,00102815	0,99897185	98 839	102	98 788	5 418 531	54,82
21 .....	0,00095357	0,99904643	98 737	94	98 690	5 319 743	53,88
22 .....	0,00092258	0,99907742	98 643	91	98 597	5 221 053	52,93
23 .....	0,00096444	0,99903556	98 552	95	98 504	5 122 455	51,98
24 .....	0,00087680	0,99912320	98 457	86	98 414	5 023 951	51,03
25 .....	0,00087460	0,99912540	98 371	86	98 328	4 925 537	50,07
26 .....	0,00085342	0,99914658	98 285	84	98 243	4 827 209	49,11
27 .....	0,00089430	0,99910570	98 201	88	98 157	4 728 967	48,16
28 .....	0,00093921	0,99906079	98 113	92	98 067	4 630 810	47,20
29 .....	0,00095537	0,99904463	98 021	94	97 974	4 532 743	46,24
30 .....	0,00096654	0,99903346	97 927	95	97 880	4 434 769	45,29
31 .....	0,00106222	0,99893778	97 832	104	97 780	4 336 890	44,33
32 .....	0,00112061	0,99887939	97 729	110	97 674	4 239 109	43,38
33 .....	0,00119088	0,99880912	97 619	116	97 561	4 141 435	42,42
34 .....	0,00127471	0,99872529	97 503	124	97 441	4 043 874	41,47
35 .....	0,00138088	0,99861912	97 378	134	97 311	3 946 434	40,53
36 .....	0,00151889	0,99848111	97 244	148	97 170	3 849 123	39,58
37 .....	0,00165173	0,99834827	97 096	160	97 016	3 751 952	38,64
38 .....	0,00177774	0,99822226	96 936	172	96 850	3 654 936	37,70
39 .....	0,00198942	0,99801058	96 764	193	96 667	3 558 087	36,77
40 .....	0,00216978	0,99783022	96 571	210	96 466	3 461 419	35,84
41 .....	0,00244856	0,99755144	96 362	236	96 244	3 364 953	34,92
42 .....	0,00274659	0,99725341	96 126	264	95 994	3 268 709	34,00
43 .....	0,00296474	0,99703526	95 862	284	95 719	3 172 716	33,10
44 .....	0,00319337	0,99680663	95 577	305	95 425	3 076 996	32,19
45 .....	0,00355184	0,99644816	95 272	338	95 103	2 981 572	31,30
46 .....	0,00381931	0,99618069	94 934	363	94 752	2 886 469	30,41
47 .....	0,00408155	0,99591845	94 571	386	94 378	2 791 716	29,52
48 .....	0,00439753	0,99560247	94 185	414	93 978	2 697 338	28,64
49 .....	0,00485903	0,99514097	93 771	456	93 543	2 603 360	27,76

# Abgekürzte Sterbetafel 1996/1998

Deutschland

Männlich

Vollendetes Alter	Sterbewahrscheinlichkeit vom Alter x bis x+1	Überlebenswahrscheinlichkeit vom Alter x bis x+1	Überlebende im Alter x	Gestorbene im Alter x bis unter x+1	Von den Überlebenden im Alter x		Durchschnittliche Lebenserwartung im Alter x in Jahren
					bis zum Alter x+1 durchlebte	insgesamt noch zu durchlebende	
x	q <sub>x</sub>	p <sub>x</sub>	l <sub>x</sub>	d <sub>x</sub>	Jahre		e <sub>x</sub>
					L <sub>x</sub>	e <sub>x</sub> l <sub>x</sub>	e <sub>x</sub>
50 .....	0,00530235	0,99469765	93 315	495	93 068	2 509 817	26,90
51 .....	0,00585245	0,99414755	92 821	543	92 549	2 416 749	26,04
52 .....	0,00648621	0,99351379	92 277	599	91 978	2 324 200	25,19
53 .....	0,00710758	0,99289242	91 679	652	91 353	2 232 222	24,35
54 .....	0,00764899	0,99235101	91 027	696	90 679	2 140 869	23,52
55 .....	0,00824406	0,99175594	90 331	745	89 959	2 050 189	22,70
56 .....	0,00907907	0,99092093	89 586	813	89 180	1 960 231	21,88
57 .....	0,00993614	0,99006386	88 773	882	88 332	1 871 051	21,08
58 .....	0,01083928	0,98916072	87 891	953	87 414	1 782 719	20,28
59 .....	0,01207964	0,98792036	86 938	1 050	86 413	1 695 305	19,50
60 .....	0,01321314	0,98678686	85 888	1 135	85 321	1 608 892	18,73
61 .....	0,01506569	0,98493431	84 753	1 277	84 115	1 523 571	17,98
62 .....	0,01639926	0,98360074	83 476	1 369	82 792	1 439 457	17,24
63 .....	0,01816611	0,98183389	82 107	1 492	81 362	1 356 665	16,52
64 .....	0,01972997	0,98027003	80 616	1 591	79 820	1 275 303	15,82
65 .....	0,02226042	0,97773958	79 025	1 759	78 146	1 195 483	15,13
66 .....	0,02407609	0,97592391	77 266	1 860	76 336	1 117 337	14,46
67 .....	0,02676857	0,97323143	75 406	2 019	74 397	1 041 001	13,81
68 .....	0,02934992	0,97065008	73 387	2 154	72 310	966 605	13,17
69 .....	0,03132192	0,96867808	71 233	2 231	70 118	894 294	12,55
70 .....	0,03348458	0,96651542	69 002	2 311	67 847	824 177	11,94
71 .....	0,03716992	0,96283008	66 692	2 479	65 452	756 330	11,34
72 .....	0,04044113	0,95955887	64 213	2 597	62 914	690 877	10,76
73 .....	0,04417596	0,95582404	61 616	2 722	60 255	627 963	10,19
74 .....	0,04887684	0,95112316	58 894	2 879	57 455	567 708	9,64
75 .....	0,05451237	0,94548763	56 015	3 054	54 489	510 253	9,11
76 .....	0,06075666	0,93924334	52 962	3 218	51 353	455 765	8,61
77 .....	0,06540384	0,93459616	49 744	3 253	48 117	404 412	8,13
78 .....	0,07066168	0,92933832	46 491	3 285	44 848	356 294	7,66
79 .....	0,07498002	0,92501998	43 206	3 240	41 586	311 446	7,21
80 .....	0,08469460	0,91530540	39 966	3 385	38 274	269 860	6,75
81 .....	0,09675070	0,90324930	36 581	3 539	34 811	231 587	6,33
82 .....	0,10542113	0,89457887	33 042	3 483	31 300	196 775	5,96
83 .....	0,11648430	0,88351570	29 559	3 443	27 837	165 475	5,60
84 .....	0,12526374	0,87473626	26 115	3 271	24 480	137 638	5,27
85 .....	0,13899287	0,86100713	22 844	3 175	21 257	113 158	4,95
86 .....	0,15038195	0,84961805	19 669	2 958	18 190	91 902	4,67
87 .....	0,16453559	0,83546441	16 711	2 750	15 336	73 712	4,41
88 .....	0,17771126	0,82228874	13 962	2 481	12 721	58 375	4,18
89 .....	0,19520023	0,80479977	11 480	2 241	10 360	45 655	3,98
90 .....	1,00000000	0,00000000	9 239	9 239	35 295	35 295	<b>3,82</b>

Hinweis: Eine neue "Allgemeine Sterbetafel" wird jeweils nach Vorliegen der Ergebnisse einer Volkszählung berechnet. Zuletzt wurde die "Allgemeine Sterbetafel 1986/88" im Statistischen Jahrbuch 1991 und in Fachserie 1, Reihe 1. S.2 veröffentlicht.

© Statistisches Bundesamt, Wiesbaden, 2004  
Vervielfältigung und Verbreitung, auch auszugsweise, mit Quellenangabe gestattet.



# Abgekürzte Sterbetafel 1996/1998

Deutschland

Weiblich

Vollendetes Alter	Sterbewahrscheinlichkeit vom Alter x bis x+1	Überlebenswahrscheinlichkeit vom Alter x bis x+1	Überlebende im Alter x	Gestorbene im Alter x bis unter x+1	Von den Überlebenden im Alter x		Durchschnittliche Lebenserwartung im Alter x in Jahren
					bis zum Alter x+1 durchlebte	insgesamt noch zu durchlebende	
x	q <sub>x</sub>	p <sub>x</sub>	l <sub>x</sub>	d <sub>x</sub>	Jahre		e <sub>x</sub>
					L <sub>x</sub>	e <sub>x</sub> l <sub>x</sub>	
0 .....	0,00426415	0,99573585	100 000	426	99 650	8 026 841	80,27
1 .....	0,00040370	0,99959630	99 574	40	99 553	7 927 190	79,61
2 .....	0,00026374	0,99973626	99 533	26	99 520	7 827 637	78,64
3 .....	0,00017616	0,99982384	99 507	18	99 498	7 728 117	77,66
4 .....	0,00016411	0,99983589	99 490	16	99 481	7 628 618	76,68
5 .....	0,00010113	0,99989887	99 473	10	99 468	7 529 137	75,69
6 .....	0,00012705	0,99987295	99 463	13	99 457	7 429 669	74,70
7 .....	0,00011805	0,99988195	99 451	12	99 445	7 330 212	73,71
8 .....	0,00008800	0,99991200	99 439	9	99 434	7 230 767	72,72
9 .....	0,00008830	0,99991170	99 430	9	99 426	7 131 332	71,72
10 .....	0,00009911	0,99990089	99 421	10	99 416	7 031 907	70,73
11 .....	0,00009900	0,99990100	99 411	10	99 407	6 932 490	69,74
12 .....	0,00010954	0,99989046	99 402	11	99 396	6 833 084	68,74
13 .....	0,00012629	0,99987371	99 391	13	99 384	6 733 688	67,75
14 .....	0,00014455	0,99985545	99 378	14	99 371	6 634 303	66,76
15 .....	0,00020840	0,99979160	99 364	21	99 353	6 534 932	65,77
16 .....	0,00025709	0,99974291	99 343	26	99 330	6 435 579	64,78
17 .....	0,00026223	0,99973777	99 318	26	99 305	6 336 248	63,80
18 .....	0,00039567	0,99960433	99 292	39	99 272	6 236 944	62,81
19 .....	0,00035808	0,99964192	99 252	36	99 234	6 137 672	61,84
20 .....	0,00036056	0,99963944	99 217	36	99 199	6 038 438	60,86
21 .....	0,00031527	0,99968473	99 181	31	99 165	5 939 239	59,88
22 .....	0,00031990	0,99968010	99 150	32	99 134	5 840 073	58,90
23 .....	0,00028301	0,99971699	99 118	28	99 104	5 740 940	57,92
24 .....	0,00031427	0,99968573	99 090	31	99 074	5 641 836	56,94
25 .....	0,00031824	0,99968176	99 059	32	99 043	5 542 761	55,95
26 .....	0,00031450	0,99968550	99 027	31	99 012	5 443 718	54,97
27 .....	0,00034705	0,99965295	98 996	34	98 979	5 344 707	53,99
28 .....	0,00038244	0,99961756	98 962	38	98 943	5 245 728	53,01
29 .....	0,00039182	0,99960818	98 924	39	98 904	5 146 785	52,03
30 .....	0,00040902	0,99959098	98 885	40	98 865	5 047 881	51,05
31 .....	0,00044490	0,99955510	98 845	44	98 823	4 949 016	50,07
32 .....	0,00046945	0,99953055	98 801	46	98 777	4 850 193	49,09
33 .....	0,00052077	0,99947923	98 754	51	98 729	4 751 416	48,11
34 .....	0,00060018	0,99939982	98 703	59	98 673	4 652 687	47,14
35 .....	0,00067384	0,99932616	98 644	66	98 610	4 554 014	46,17
36 .....	0,00075407	0,99924593	98 577	74	98 540	4 455 403	45,20
37 .....	0,00084119	0,99915881	98 503	83	98 461	4 356 863	44,23
38 .....	0,00091267	0,99908733	98 420	90	98 375	4 258 402	43,27
39 .....	0,00098940	0,99901060	98 330	97	98 282	4 160 027	42,31
40 .....	0,00111226	0,99888774	98 233	109	98 178	4 061 745	41,35
41 .....	0,00125727	0,99874273	98 124	123	98 062	3 963 567	40,39
42 .....	0,00135238	0,99864762	98 000	133	97 934	3 865 505	39,44
43 .....	0,00154629	0,99845371	97 868	151	97 792	3 767 571	38,50
44 .....	0,00167037	0,99832963	97 716	163	97 635	3 669 779	37,56
45 .....	0,00183870	0,99816130	97 553	179	97 463	3 572 144	36,62
46 .....	0,00197695	0,99802305	97 374	193	97 278	3 474 681	35,68
47 .....	0,00217829	0,99782171	97 181	212	97 075	3 377 404	34,75
48 .....	0,00237388	0,99762612	96 970	230	96 854	3 280 328	33,83
49 .....	0,00260911	0,99739089	96 739	252	96 613	3 183 474	32,91

# Abgekürzte Sterbetafel 1996/1998

Deutschland

Weiblich

Vollendetes Alter	Sterbewahrscheinlichkeit vom Alter x bis x+1	Überlebenswahrscheinlichkeit vom Alter x bis x+1	Überlebende im Alter x	Gestorbene im Alter x bis unter x+1	Von den Überlebenden im Alter x bis zum Alter x+1 durchlebte Jahre		Durchschnittliche Lebenserwartung im Alter x in Jahren
x	q <sub>x</sub>	p <sub>x</sub>	l <sub>x</sub>	d <sub>x</sub>	L <sub>x</sub>	e <sub>x</sub> l <sub>x</sub>	e <sub>x</sub>
50 .....	0,00277980	0,99722020	96 487	268	96 353	3 086 860	31,99
51 .....	0,00297460	0,99702540	96 219	286	96 076	2 990 508	31,08
52 .....	0,00325155	0,99674845	95 933	312	95 777	2 894 432	30,17
53 .....	0,00351296	0,99648704	95 621	336	95 453	2 798 655	29,27
54 .....	0,00374489	0,99625511	95 285	357	95 106	2 703 203	28,37
55 .....	0,00393592	0,99606408	94 928	374	94 741	2 608 096	27,47
56 .....	0,00425222	0,99574778	94 554	402	94 353	2 513 355	26,58
57 .....	0,00463299	0,99536701	94 152	436	93 934	2 419 002	25,69
58 .....	0,00499244	0,99500756	93 716	468	93 482	2 325 068	24,81
59 .....	0,00544847	0,99455153	93 248	508	92 994	2 231 586	23,93
60 .....	0,00610684	0,99389316	92 740	566	92 457	2 138 592	23,06
61 .....	0,00675980	0,99324020	92 174	623	91 862	2 046 135	22,20
62 .....	0,00740996	0,99259004	91 551	678	91 211	1 954 273	21,35
63 .....	0,00827055	0,99172945	90 872	752	90 496	1 863 061	20,50
64 .....	0,00913437	0,99086563	90 121	823	89 709	1 772 565	19,67
65 .....	0,01017142	0,98982858	89 297	908	88 843	1 682 856	18,85
66 .....	0,01123769	0,98876231	88 389	993	87 893	1 594 012	18,03
67 .....	0,01237965	0,98762035	87 396	1 082	86 855	1 506 120	17,23
68 .....	0,01382241	0,98617759	86 314	1 193	85 717	1 419 265	16,44
69 .....	0,01531791	0,98468209	85 121	1 304	84 469	1 333 548	15,67
70 .....	0,01693948	0,98306052	83 817	1 420	83 107	1 249 079	14,90
71 .....	0,01907842	0,98092158	82 397	1 572	81 611	1 165 971	14,15
72 .....	0,02152222	0,97847778	80 825	1 740	79 955	1 084 360	13,42
73 .....	0,02369787	0,97630213	79 086	1 874	78 149	1 004 405	12,70
74 .....	0,02724873	0,97275127	77 212	2 104	76 160	926 256	12,00
75 .....	0,03050247	0,96949753	75 108	2 291	73 962	850 097	11,32
76 .....	0,03529265	0,96470735	72 817	2 570	71 532	776 134	10,66
77 .....	0,03873539	0,96126461	70 247	2 721	68 886	704 603	10,03
78 .....	0,04381750	0,95618250	67 526	2 959	66 046	635 717	9,41
79 .....	0,04682670	0,95317330	64 567	3 023	63 055	569 670	8,82
80 .....	0,05443396	0,94556604	61 543	3 350	59 868	506 615	8,23
81 .....	0,06377295	0,93622705	58 193	3 711	56 338	446 747	7,68
82 .....	0,07088942	0,92911058	54 482	3 862	52 551	390 409	7,17
83 .....	0,08022188	0,91977812	50 620	4 061	48 590	337 858	6,67
84 .....	0,08859056	0,91140944	46 559	4 125	44 497	289 268	6,21
85 .....	0,10035660	0,89964340	42 434	4 259	40 305	244 771	5,77
86 .....	0,11203561	0,88796439	38 176	4 277	36 037	204 466	5,36
87 .....	0,12677423	0,87322577	33 899	4 297	31 750	168 429	4,97
88 .....	0,14089443	0,85910557	29 601	4 171	27 516	136 679	4,62
89 .....	0,15720877	0,84279123	25 431	3 998	23 432	109 163	4,29
90 .....	1,00000000	0,00000000	21 433	21 433	85 731	85 731	<b>4,00</b>

Hinweis: Eine neue "Allgemeine Sterbetafel" wird jeweils nach Vorliegen der Ergebnisse einer Volkszählung berechnet. Zuletzt wurde die "Allgemeine Sterbetafel 1986/88" im Statistischen Jahrbuch 1991 und in Fachserie 1, Reihe 1. S.2 veröffentlicht.

© Statistisches Bundesamt, Wiesbaden, 2004

Vervielfältigung und Verbreitung, auch auszugsweise, mit Quellenangabe gestattet.

# Abgekürzte Sterbetafel 1996/1998

Früheres Bundesgebiet

Männlich

Vollendetes Alter	Sterbewahrscheinlichkeit vom Alter x bis x+1	Überlebenswahrscheinlichkeit vom Alter x bis x+1	Überlebende im Alter x	Gestorbene im Alter x bis unter x+1	Von den Überlebenden im Alter x		Durchschnittliche Lebenserwartung im Alter x in Jahren
					bis zum Alter x+1 durchlebte	insgesamt noch zu durchlebende	
x	q <sub>x</sub>	p <sub>x</sub>	l <sub>x</sub>	d <sub>x</sub>	Jahre		e <sub>x</sub>
					L <sub>x</sub>	e <sub>x</sub> l <sub>x</sub>	e <sub>x</sub>
0 .....	0,00535680	0,99464320	100 000	536	99 559	7 442 331	74,42
1 .....	0,00046526	0,99953474	99 464	46	99 441	7 342 771	73,82
2 .....	0,00029160	0,99970840	99 418	29	99 404	7 243 330	72,86
3 .....	0,00022618	0,99977382	99 389	22	99 378	7 143 927	71,88
4 .....	0,00016538	0,99983462	99 367	16	99 358	7 044 549	70,89
5 .....	0,00015727	0,99984273	99 350	16	99 342	6 945 191	69,91
6 .....	0,00016226	0,99983774	99 335	16	99 326	6 845 848	68,92
7 .....	0,00012061	0,99987939	99 318	12	99 312	6 746 522	67,93
8 .....	0,00013604	0,99986396	99 306	14	99 300	6 647 209	66,94
9 .....	0,00012067	0,99987933	99 293	12	99 287	6 547 910	65,95
10 .....	0,00012906	0,99987094	99 281	13	99 275	6 448 623	64,95
11 .....	0,00013585	0,99986415	99 268	13	99 261	6 349 348	63,96
12 .....	0,00014813	0,99985187	99 255	15	99 247	6 250 087	62,97
13 .....	0,00018925	0,99981075	99 240	19	99 231	6 150 840	61,98
14 .....	0,00021436	0,99978564	99 221	21	99 211	6 051 609	60,99
15 .....	0,00025821	0,99974179	99 200	26	99 187	5 952 399	60,00
16 .....	0,00043949	0,99956051	99 174	44	99 152	5 853 211	59,02
17 .....	0,00058008	0,99941992	99 131	58	99 102	5 754 059	58,05
18 .....	0,00093133	0,99906867	99 073	92	99 027	5 654 957	57,08
19 .....	0,00093531	0,99906469	98 981	93	98 935	5 555 930	56,13
20 .....	0,00096935	0,99903065	98 888	96	98 840	5 456 995	55,18
21 .....	0,00090829	0,99909171	98 792	90	98 748	5 358 155	54,24
22 .....	0,00088717	0,99911283	98 703	88	98 659	5 259 407	53,29
23 .....	0,00092333	0,99907667	98 615	91	98 570	5 160 748	52,33
24 .....	0,00085897	0,99914103	98 524	85	98 482	5 062 179	51,38
25 .....	0,00084213	0,99915787	98 439	83	98 398	4 963 697	50,42
26 .....	0,00082207	0,99917793	98 357	81	98 316	4 865 299	49,47
27 .....	0,00086719	0,99913281	98 276	85	98 233	4 766 983	48,51
28 .....	0,00090322	0,99909678	98 191	89	98 146	4 668 750	47,55
29 .....	0,00090264	0,99909736	98 102	89	98 058	4 570 604	46,59
30 .....	0,00088382	0,99911618	98 013	87	97 970	4 472 546	45,63
31 .....	0,00101579	0,99898421	97 927	99	97 877	4 374 576	44,67
32 .....	0,00103459	0,99896541	97 827	101	97 777	4 276 699	43,72
33 .....	0,00108631	0,99891369	97 726	106	97 673	4 178 923	42,76
34 .....	0,00117203	0,99882797	97 620	114	97 563	4 081 250	41,81
35 .....	0,00125744	0,99874256	97 505	123	97 444	3 983 687	40,86
36 .....	0,00139637	0,99860363	97 383	136	97 315	3 886 243	39,91
37 .....	0,00149657	0,99850343	97 247	146	97 174	3 788 928	38,96
38 .....	0,00157547	0,99842453	97 101	153	97 025	3 691 754	38,02
39 .....	0,00180042	0,99819958	96 948	175	96 861	3 594 729	37,08
40 .....	0,00201750	0,99798250	96 774	195	96 676	3 497 868	36,14
41 .....	0,00221689	0,99778311	96 578	214	96 471	3 401 192	35,22
42 .....	0,00247079	0,99752921	96 364	238	96 245	3 304 721	34,29
43 .....	0,00267001	0,99732999	96 126	257	95 998	3 208 476	33,38
44 .....	0,00289321	0,99710679	95 870	277	95 731	3 112 478	32,47
45 .....	0,00326434	0,99673566	95 592	312	95 436	3 016 747	31,56
46 .....	0,00354134	0,99645866	95 280	337	95 112	2 921 310	30,66
47 .....	0,00387842	0,99612158	94 943	368	94 759	2 826 199	29,77
48 .....	0,00411903	0,99588097	94 575	390	94 380	2 731 440	28,88
49 .....	0,00468296	0,99531704	94 185	441	93 964	2 637 060	28,00

# Abgekürzte Sterbetafel 1996/1998

Früheres Bundesgebiet

Männlich

Vollendetes Alter	Sterbewahrscheinlichkeit vom Alter x bis x+1	Überlebenswahrscheinlichkeit vom Alter x bis x+1	Überlebende im Alter x	Gestorbene im Alter x bis unter x+1	Von den Überlebenden im Alter x bis zum Alter x+1 durchlebte Jahre		Durchschnittliche Lebenserwartung im Alter x in Jahren
x	q <sub>x</sub>	p <sub>x</sub>	l <sub>x</sub>	d <sub>x</sub>	L <sub>x</sub>	e <sub>x</sub> l <sub>x</sub>	e <sub>x</sub>
50 .....	0,00508621	0,99491379	93 744	477	93 506	2 543 096	27,13
51 .....	0,00565118	0,99434882	93 267	527	93 004	2 449 590	26,26
52 .....	0,00619960	0,99380040	92 740	575	92 453	2 356 587	25,41
53 .....	0,00684750	0,99315250	92 165	631	91 850	2 264 134	24,57
54 .....	0,00740787	0,99259213	91 534	678	91 195	2 172 285	23,73
55 .....	0,00790593	0,99209407	90 856	718	90 497	2 081 090	22,91
56 .....	0,00878219	0,99121781	90 138	792	89 742	1 990 593	22,08
57 .....	0,00957986	0,99042014	89 346	856	88 918	1 900 851	21,28
58 .....	0,01053516	0,98946484	88 490	932	88 024	1 811 933	20,48
59 .....	0,01161214	0,98838786	87 558	1 017	87 049	1 723 909	19,69
60 .....	0,01278990	0,98721010	86 541	1 107	85 988	1 636 859	18,91
61 .....	0,01458071	0,98541929	85 434	1 246	84 811	1 550 872	18,15
62 .....	0,01587286	0,98412714	84 189	1 336	83 520	1 466 060	17,41
63 .....	0,01754208	0,98245792	82 852	1 453	82 126	1 382 540	16,69
64 .....	0,01913945	0,98086055	81 399	1 558	80 620	1 300 414	15,98
65 .....	0,02151625	0,97848375	79 841	1 718	78 982	1 219 794	15,28
66 .....	0,02349301	0,97650699	78 123	1 835	77 205	1 140 812	14,60
67 .....	0,02599955	0,97400045	76 288	1 983	75 296	1 063 607	13,94
68 .....	0,02865272	0,97134728	74 304	2 129	73 240	988 311	13,30
69 .....	0,03062407	0,96937593	72 175	2 210	71 070	915 071	12,68
70 .....	0,03287498	0,96712502	69 965	2 300	68 815	844 001	12,06
71 .....	0,03646378	0,96353622	67 665	2 467	66 431	775 186	11,46
72 .....	0,03970564	0,96029436	65 198	2 589	63 903	708 755	10,87
73 .....	0,04355838	0,95644162	62 609	2 727	61 245	644 852	10,30
74 .....	0,04802242	0,95197758	59 882	2 876	58 444	583 607	9,75
75 .....	0,05369216	0,94630784	57 006	3 061	55 476	525 163	9,21
76 .....	0,05933255	0,94066745	53 945	3 201	52 345	469 687	8,71
77 .....	0,06440417	0,93559583	50 745	3 268	49 110	417 342	8,22
78 .....	0,06920909	0,93079091	47 476	3 286	45 833	368 232	7,76
79 .....	0,07404634	0,92595366	44 191	3 272	42 555	322 398	7,30
80 .....	0,08341972	0,91658028	40 918	3 413	39 212	279 844	6,84
81 .....	0,09488662	0,90511338	37 505	3 559	35 726	240 632	6,42
82 .....	0,10373125	0,89626875	33 946	3 521	32 186	204 906	6,04
83 .....	0,11479271	0,88520729	30 425	3 493	28 679	172 721	5,68
84 .....	0,12326944	0,87673056	26 932	3 320	25 272	144 042	5,35
85 .....	0,13704566	0,86295434	23 612	3 236	21 994	118 769	5,03
86 .....	0,14801201	0,85198799	20 377	3 016	18 869	96 775	4,75
87 .....	0,16142743	0,83857257	17 361	2 802	15 959	77 906	4,49
88 .....	0,17442826	0,82557174	14 558	2 539	13 288	61 947	4,26
89 .....	0,19166853	0,80833147	12 019	2 304	10 867	48 659	4,05
90 .....	1,00000000	0,00000000	9 715	9 715	37 792	37 792	<b>3,89</b>

Hinweis: Eine neue "Allgemeine Sterbetafel" wird jeweils nach Vorliegen der Ergebnisse einer Volkszählung berechnet. Zuletzt wurde die "Allgemeine Sterbetafel 1986/88" im Statistischen Jahrbuch 1991 und in Fachserie 1, Reihe 1. S.2 veröffentlicht.

# Abgekürzte Sterbetafel 1996/1998

Früheres Bundesgebiet

Weiblich

Vollendetes Alter	Sterbewahrscheinlichkeit vom Alter x bis x+1	Überlebenswahrscheinlichkeit vom Alter x bis x+1	Überlebende im Alter x	Gestorbene im Alter x bis unter x+1	Von den Überlebenden im Alter x		Durchschnittliche Lebenserwartung im Alter x in Jahren
					bis zum Alter x+1 durchlebte Jahre	insgesamt noch zu durchlebende Jahre	
x	q <sub>x</sub>	p <sub>x</sub>	l <sub>x</sub>	d <sub>x</sub>	L <sub>x</sub>	e <sub>x</sub> l <sub>x</sub>	e <sub>x</sub>
0 .....	0,00424292	0,99575708	100 000	424	99 652	8 046 153	80,46
1 .....	0,00038994	0,99961006	99 576	39	99 556	7 946 501	79,80
2 .....	0,00025669	0,99974331	99 537	26	99 524	7 846 945	78,83
3 .....	0,00017304	0,99982696	99 511	17	99 503	7 747 421	77,85
4 .....	0,00016109	0,99983891	99 494	16	99 486	7 647 918	76,87
5 .....	0,00009605	0,99990395	99 478	10	99 473	7 548 432	75,88
6 .....	0,00012480	0,99987520	99 469	12	99 462	7 448 959	74,89
7 .....	0,00012256	0,99987744	99 456	12	99 450	7 349 496	73,90
8 .....	0,00008444	0,99991556	99 444	8	99 440	7 250 046	72,91
9 .....	0,00009511	0,99990489	99 436	9	99 431	7 150 607	71,91
10 .....	0,00008991	0,99991009	99 426	9	99 422	7 051 176	70,92
11 .....	0,00010041	0,99989959	99 417	10	99 412	6 951 754	69,93
12 .....	0,00011638	0,99988362	99 407	12	99 401	6 852 342	68,93
13 .....	0,00012284	0,99987716	99 396	12	99 389	6 752 941	67,94
14 .....	0,00013352	0,99986648	99 383	13	99 377	6 653 551	66,95
15 .....	0,00019565	0,99980435	99 370	19	99 360	6 554 174	65,96
16 .....	0,00023217	0,99976783	99 351	23	99 339	6 454 814	64,97
17 .....	0,00025967	0,99974033	99 328	26	99 315	6 355 475	63,98
18 .....	0,00035802	0,99964198	99 302	36	99 284	6 256 160	63,00
19 .....	0,00033616	0,99966384	99 266	33	99 250	6 156 876	62,02
20 .....	0,00034007	0,99965993	99 233	34	99 216	6 057 627	61,04
21 .....	0,00029618	0,99970382	99 199	29	99 184	5 958 411	60,07
22 .....	0,00031445	0,99968555	99 170	31	99 154	5 859 226	59,08
23 .....	0,00028109	0,99971891	99 139	28	99 125	5 760 072	58,10
24 .....	0,00031616	0,99968384	99 111	31	99 095	5 660 947	57,12
25 .....	0,00031490	0,99968510	99 079	31	99 064	5 561 852	56,14
26 .....	0,00031354	0,99968646	99 048	31	99 033	5 462 789	55,15
27 .....	0,00033110	0,99966890	99 017	33	99 001	5 363 756	54,17
28 .....	0,00036830	0,99963170	98 984	36	98 966	5 264 755	53,19
29 .....	0,00038561	0,99961439	98 948	38	98 929	5 165 789	52,21
30 .....	0,00040500	0,99959500	98 910	40	98 890	5 066 860	51,23
31 .....	0,00043011	0,99956989	98 870	43	98 848	4 967 971	50,25
32 .....	0,00045617	0,99954383	98 827	45	98 805	4 869 122	49,27
33 .....	0,00050633	0,99949367	98 782	50	98 757	4 770 318	48,29
34 .....	0,00057734	0,99942266	98 732	57	98 704	4 671 561	47,32
35 .....	0,00065360	0,99934640	98 675	64	98 643	4 572 857	46,34
36 .....	0,00073161	0,99926839	98 611	72	98 574	4 474 214	45,37
37 .....	0,00083172	0,99916828	98 538	82	98 497	4 375 640	44,41
38 .....	0,00088905	0,99911095	98 456	88	98 413	4 277 143	43,44
39 .....	0,00096711	0,99903289	98 369	95	98 321	4 178 730	42,48
40 .....	0,00107893	0,99892107	98 274	106	98 221	4 080 409	41,52
41 .....	0,00122425	0,99877575	98 168	120	98 108	3 982 188	40,57
42 .....	0,00134194	0,99865806	98 048	132	97 982	3 884 080	39,61
43 .....	0,00151338	0,99848662	97 916	148	97 842	3 786 098	38,67
44 .....	0,00163804	0,99836196	97 768	160	97 688	3 688 256	37,72
45 .....	0,00183199	0,99816801	97 608	179	97 518	3 590 569	36,79
46 .....	0,00193548	0,99806452	97 429	189	97 335	3 493 051	35,85
47 .....	0,00215716	0,99784284	97 240	210	97 135	3 395 716	34,92
48 .....	0,00236553	0,99763447	97 030	230	96 916	3 298 581	34,00
49 .....	0,00259978	0,99740022	96 801	252	96 675	3 201 665	33,07

# Abgekürzte Sterbetafel 1996/1998

Früheres Bundesgebiet

Weiblich

Vollendetes Alter	Sterbewahrscheinlichkeit vom Alter x bis x+1	Überlebenswahrscheinlichkeit vom Alter x bis x+1	Überlebende im Alter x	Gestorbene im Alter x bis unter x+1	Von den Überlebenden im Alter x bis zum Alter x+1 durchlebte Jahre		Durchschnittliche Lebenserwartung im Alter x in Jahren
x	q <sub>x</sub>	p <sub>x</sub>	l <sub>x</sub>	d <sub>x</sub>	L <sub>x</sub>	e <sub>x</sub> l <sub>x</sub>	e <sub>x</sub>
50 .....	0,00281644	0,99718356	96 549	272	96 413	3 104 990	32,16
51 .....	0,00299216	0,99700784	96 277	288	96 133	3 008 576	31,25
52 .....	0,00327310	0,99672690	95 989	314	95 832	2 912 443	30,34
53 .....	0,00350352	0,99649648	95 675	335	95 508	2 816 611	29,44
54 .....	0,00374630	0,99625370	95 340	357	95 161	2 721 103	28,54
55 .....	0,00393650	0,99606350	94 983	374	94 796	2 625 942	27,65
56 .....	0,00421751	0,99578249	94 609	399	94 409	2 531 146	26,75
57 .....	0,00456721	0,99543279	94 210	430	93 995	2 436 737	25,86
58 .....	0,00492664	0,99507336	93 780	462	93 549	2 342 742	24,98
59 .....	0,00538139	0,99461861	93 318	502	93 066	2 249 194	24,10
60 .....	0,00598704	0,99401296	92 815	556	92 538	2 156 127	23,23
61 .....	0,00653755	0,99346245	92 260	603	91 958	2 063 590	22,37
62 .....	0,00725450	0,99274550	91 657	665	91 324	1 971 631	21,51
63 .....	0,00808602	0,99191398	90 992	736	90 624	1 880 307	20,66
64 .....	0,00883232	0,99116768	90 256	797	89 857	1 789 684	19,83
65 .....	0,00983590	0,99016410	89 459	880	89 019	1 699 826	19,00
66 .....	0,01087490	0,98912510	88 579	963	88 097	1 610 808	18,19
67 .....	0,01202660	0,98797340	87 615	1 054	87 089	1 522 711	17,38
68 .....	0,01339743	0,98660257	86 562	1 160	85 982	1 435 622	16,58
69 .....	0,01478978	0,98521022	85 402	1 263	84 771	1 349 640	15,80
70 .....	0,01636279	0,98363721	84 139	1 377	83 451	1 264 870	15,03
71 .....	0,01843611	0,98156389	82 762	1 526	81 999	1 181 419	14,27
72 .....	0,02099515	0,97900485	81 236	1 706	80 384	1 099 420	13,53
73 .....	0,02303853	0,97696147	79 531	1 832	78 615	1 019 036	12,81
74 .....	0,02647515	0,97352485	77 699	2 057	76 670	940 421	12,10
75 .....	0,02966248	0,97033752	75 641	2 244	74 520	863 751	11,42
76 .....	0,03428462	0,96571538	73 398	2 516	72 140	789 232	10,75
77 .....	0,03767208	0,96232792	70 881	2 670	69 546	717 092	10,12
78 .....	0,04269063	0,95730937	68 211	2 912	66 755	647 546	9,49
79 .....	0,04574084	0,95425916	65 299	2 987	63 806	580 791	8,89
80 .....	0,05324642	0,94675358	62 312	3 318	60 653	516 985	8,30
81 .....	0,06225003	0,93774997	58 994	3 672	57 158	456 332	7,74
82 .....	0,06921067	0,93078933	55 322	3 829	53 408	399 173	7,22
83 .....	0,07861438	0,92138562	51 493	4 048	49 469	345 766	6,71
84 .....	0,08689533	0,91310467	47 445	4 123	45 384	296 297	6,25
85 .....	0,09866067	0,90133933	43 322	4 274	41 185	250 913	5,79
86 .....	0,11068637	0,88931363	39 048	4 322	36 887	209 728	5,37
87 .....	0,12526150	0,87473850	34 726	4 350	32 551	172 841	4,98
88 .....	0,13931629	0,86068371	30 376	4 232	28 260	140 290	4,62
89 .....	0,15512113	0,84487887	26 144	4 056	24 116	112 030	4,29
90 .....	1,00000000	0,00000000	22 089	22 089	87 913	87 913	<b>3,98</b>

Hinweis: Eine neue "Allgemeine Sterbetafel" wird jeweils nach Vorliegen der Ergebnisse einer Volkszählung berechnet. Zuletzt wurde die "Allgemeine Sterbetafel 1986/88" im Statistischen Jahrbuch 1991 und in Fachserie 1, Reihe 1. S.2 veröffentlicht.

© Statistisches Bundesamt, Wiesbaden, 2004

Vervielfältigung und Verbreitung, auch auszugsweise, mit Quellenangabe gestattet.

# Abgekürzte Sterbetafel 1996/1998

Neue Länder und Berlin-Ost

Männlich

Vollendetes Alter	Sterbewahrscheinlichkeit vom Alter x bis x+1	Überlebenswahrscheinlichkeit vom Alter x bis x+1	Überlebende im Alter x	Gestorbene im Alter x bis unter x+1	Von den Überlebenden im Alter x		Durchschnittliche Lebenserwartung im Alter x in Jahren
					bis zum Alter x+1 durchlebte	insgesamt noch zu durchlebende	
x	q <sub>x</sub>	p <sub>x</sub>	l <sub>x</sub>	d <sub>x</sub>	Jahre		e <sub>x</sub>
					L <sub>x</sub>	e <sub>x</sub> l <sub>x</sub>	e <sub>x</sub>
0 .....	0,00562969	0,99437031	100 000	563	99 537	7 240 579	72,41
1 .....	0,00062024	0,99937976	99 437	62	99 406	7 141 042	71,81
2 .....	0,00034190	0,99965810	99 375	34	99 358	7 041 636	70,86
3 .....	0,00022149	0,99977851	99 341	22	99 330	6 942 278	69,88
4 .....	0,00028537	0,99971463	99 319	28	99 305	6 842 948	68,90
5 .....	0,00019863	0,99980137	99 291	20	99 281	6 743 642	67,92
6 .....	0,00016856	0,99983144	99 271	17	99 263	6 644 361	66,93
7 .....	0,00016788	0,99983212	99 255	17	99 246	6 545 098	65,94
8 .....	0,00015276	0,99984724	99 238	15	99 230	6 445 852	64,95
9 .....	0,00019359	0,99980641	99 223	19	99 213	6 346 622	63,96
10 .....	0,00013973	0,99986027	99 204	14	99 197	6 247 408	62,98
11 .....	0,00013265	0,99986735	99 190	13	99 183	6 148 212	61,98
12 .....	0,00018728	0,99981272	99 177	19	99 167	6 049 029	60,99
13 .....	0,00016681	0,99983319	99 158	17	99 150	5 949 862	60,00
14 .....	0,00029386	0,99970614	99 141	29	99 127	5 850 712	59,01
15 .....	0,00032582	0,99967418	99 112	32	99 096	5 751 585	58,03
16 .....	0,00066987	0,99933013	99 080	66	99 047	5 652 489	57,05
17 .....	0,00074654	0,99925346	99 014	74	98 977	5 553 442	56,09
18 .....	0,00154770	0,99845230	98 940	153	98 863	5 454 465	55,13
19 .....	0,00142596	0,99857404	98 787	141	98 716	5 355 602	54,21
20 .....	0,00124063	0,99875937	98 646	122	98 585	5 256 886	53,29
21 .....	0,00113361	0,99886639	98 523	112	98 467	5 158 302	52,36
22 .....	0,00107396	0,99892604	98 412	106	98 359	5 059 834	51,41
23 .....	0,00114650	0,99885350	98 306	113	98 250	4 961 475	50,47
24 .....	0,00095660	0,99904340	98 193	94	98 146	4 863 226	49,53
25 .....	0,00102033	0,99897967	98 099	100	98 049	4 765 079	48,57
26 .....	0,00099742	0,99900258	97 999	98	97 950	4 667 030	47,62
27 .....	0,00102416	0,99897584	97 901	100	97 851	4 569 080	46,67
28 .....	0,00111895	0,99888105	97 801	109	97 746	4 471 229	45,72
29 .....	0,00122229	0,99877771	97 692	119	97 632	4 373 482	44,77
30 .....	0,00137807	0,99862193	97 572	134	97 505	4 275 850	43,82
31 .....	0,00128601	0,99871399	97 438	125	97 375	4 178 345	42,88
32 .....	0,00152011	0,99847989	97 313	148	97 239	4 080 970	41,94
33 .....	0,00165912	0,99834088	97 165	161	97 084	3 983 731	41,00
34 .....	0,00172014	0,99827986	97 003	167	96 920	3 886 647	40,07
35 .....	0,00190457	0,99809543	96 837	184	96 744	3 789 727	39,14
36 .....	0,00203270	0,99796730	96 652	196	96 554	3 692 983	38,21
37 .....	0,00230097	0,99769903	96 456	222	96 345	3 596 429	37,29
38 .....	0,00262715	0,99737285	96 234	253	96 107	3 500 084	36,37
39 .....	0,00278100	0,99721900	95 981	267	95 847	3 403 977	35,47
40 .....	0,00279441	0,99720559	95 714	267	95 580	3 308 129	34,56
41 .....	0,00336397	0,99663603	95 447	321	95 286	3 212 549	33,66
42 .....	0,00379527	0,99620473	95 125	361	94 945	3 117 263	32,77
43 .....	0,00406021	0,99593979	94 764	385	94 572	3 022 318	31,89
44 .....	0,00430105	0,99569895	94 380	406	94 177	2 927 746	31,02
45 .....	0,00462370	0,99537630	93 974	435	93 756	2 833 569	30,15
46 .....	0,00490209	0,99509791	93 539	459	93 310	2 739 813	29,29
47 .....	0,00493904	0,99506096	93 081	460	92 851	2 646 503	28,43
48 .....	0,00568250	0,99431750	92 621	526	92 358	2 553 652	27,57
49 .....	0,00573828	0,99426172	92 095	528	91 830	2 461 294	26,73

# Abgekürzte Sterbetafel 1996/1998

Neue Länder und Berlin-Ost

Männlich

Vollendetes Alter	Sterbewahrscheinlichkeit vom Alter x bis x+1	Überlebenswahrscheinlichkeit vom Alter x bis x+1	Überlebende im Alter x	Gestorbene im Alter x bis unter x+1	Von den Überlebenden im Alter x bis zum Alter x+1 durchlebte Jahre		Durchschnittliche Lebenserwartung im Alter x in Jahren
x	q <sub>x</sub>	p <sub>x</sub>	l <sub>x</sub>	d <sub>x</sub>	L <sub>x</sub>	e <sub>x</sub> l <sub>x</sub>	e <sub>x</sub>
50 .....	0,00642022	0,99357978	91 566	588	91 272	2 369 464	25,88
51 .....	0,00684645	0,99315355	90 978	623	90 667	2 278 191	25,04
52 .....	0,00777378	0,99222622	90 355	702	90 004	2 187 524	24,21
53 .....	0,00820063	0,99179937	89 653	735	89 285	2 097 520	23,40
54 .....	0,00864263	0,99135737	88 918	768	88 534	2 008 235	22,59
55 .....	0,00962723	0,99037277	88 149	849	87 725	1 919 701	21,78
56 .....	0,01029059	0,98970941	87 301	898	86 852	1 831 976	20,98
57 .....	0,01139534	0,98860466	86 402	985	85 910	1 745 125	20,20
58 .....	0,01210053	0,98789947	85 418	1 034	84 901	1 659 215	19,42
59 .....	0,01403378	0,98596622	84 384	1 184	83 792	1 574 314	18,66
60 .....	0,01497799	0,98502201	83 200	1 246	82 577	1 490 522	17,91
61 .....	0,01705977	0,98294023	81 954	1 398	81 255	1 407 945	17,18
62 .....	0,01854307	0,98145693	80 556	1 494	79 809	1 326 690	16,47
63 .....	0,02070429	0,97929571	79 062	1 637	78 243	1 246 881	15,77
64 .....	0,02214766	0,97785234	77 425	1 715	76 568	1 168 638	15,09
65 .....	0,02533177	0,97466823	75 710	1 918	74 751	1 092 070	14,42
66 .....	0,02651104	0,97348896	73 792	1 956	72 814	1 017 319	13,79
67 .....	0,03006573	0,96993427	71 836	2 160	70 756	944 505	13,15
68 .....	0,03246798	0,96753202	69 676	2 262	68 545	873 749	12,54
69 .....	0,03461202	0,96538798	67 414	2 333	66 247	805 204	11,94
70 .....	0,03649596	0,96350404	65 081	2 375	63 893	738 956	11,35
71 .....	0,04077686	0,95922314	62 705	2 557	61 427	675 063	10,77
72 .....	0,04428262	0,95571738	60 149	2 664	58 817	613 636	10,20
73 .....	0,04743009	0,95256991	57 485	2 727	56 122	554 820	9,65
74 .....	0,05333640	0,94666360	54 758	2 921	53 298	498 698	9,11
75 .....	0,05869424	0,94130576	51 838	3 043	50 317	445 400	8,59
76 .....	0,06788122	0,93211878	48 795	3 312	47 139	395 083	8,10
77 .....	0,07047134	0,92952866	45 483	3 205	43 880	347 944	7,65
78 .....	0,07835720	0,92164280	42 278	3 313	40 621	304 064	7,19
79 .....	0,08026764	0,91973236	38 965	3 128	37 401	263 443	6,76
80 .....	0,09204431	0,90795569	35 837	3 299	34 188	226 041	6,31
81 .....	0,10715369	0,89284631	32 539	3 487	30 795	191 853	5,90
82 .....	0,11455927	0,88544073	29 052	3 328	27 388	161 058	5,54
83 .....	0,12538739	0,87461261	25 724	3 225	24 111	133 670	5,20
84 .....	0,13565753	0,86434247	22 498	3 052	20 972	109 559	4,87
85 .....	0,14910569	0,85089431	19 446	2 900	17 997	88 586	4,56
86 .....	0,16250963	0,83749037	16 547	2 689	15 202	70 590	4,27
87 .....	0,18025721	0,81974279	13 858	2 498	12 609	55 388	4,00
88 .....	0,19427491	0,80572509	11 360	2 207	10 256	42 779	3,77
89 .....	0,21308250	0,78691750	9 153	1 950	8 178	32 522	3,55
90 .....	1,00000000	0,00000000	7 203	7 203	24 345	24 345	<b>3,38</b>

Hinweis: Eine neue "Allgemeine Sterbetafel" wird jeweils nach Vorliegen der Ergebnisse einer Volkszählung berechnet. Zuletzt wurde die "Allgemeine Sterbetafel 1986/88" im Statistischen Jahrbuch 1991 und in Fachserie 1, Reihe 1. S.2 veröffentlicht.



# Abgekürzte Sterbetafel 1996/1998

Neue Länder und Berlin-Ost

Weiblich

Vollendetes Alter	Sterbewahrscheinlichkeit vom Alter x bis x+1	Überlebenswahrscheinlichkeit vom Alter x bis x+1	Überlebende im Alter x	Gestorbene im Alter x bis unter x+1	Von den Überlebenden im Alter x		Durchschnittliche Lebenserwartung im Alter x in Jahren
					bis zum Alter x+1 durchlebte	insgesamt noch zu durchlebende	
x	q <sub>x</sub>	p <sub>x</sub>	l <sub>x</sub>	d <sub>x</sub>	Jahre		e <sub>x</sub>
					L <sub>x</sub>	e <sub>x</sub> l <sub>x</sub>	e <sub>x</sub>
0 .....	0,00442336	0,99557664	100 000	442	99 637	7 945 305	79,45
1 .....	0,00051046	0,99948954	99 558	51	99 532	7 845 668	78,81
2 .....	0,00032159	0,99967841	99 507	32	99 491	7 746 136	77,85
3 .....	0,00020237	0,99979763	99 475	20	99 465	7 646 645	76,87
4 .....	0,00018844	0,99981156	99 455	19	99 445	7 547 180	75,89
5 .....	0,00013529	0,99986471	99 436	13	99 429	7 447 735	74,90
6 .....	0,00013901	0,99986099	99 423	14	99 416	7 348 306	73,91
7 .....	0,00009837	0,99990163	99 409	10	99 404	7 248 890	72,92
8 .....	0,00010173	0,99989827	99 399	10	99 394	7 149 486	71,93
9 .....	0,00006362	0,99993638	99 389	6	99 386	7 050 093	70,93
10 .....	0,00013094	0,99986906	99 382	13	99 376	6 950 707	69,94
11 .....	0,00009427	0,99990573	99 369	9	99 365	6 851 331	68,95
12 .....	0,00008732	0,99991268	99 360	9	99 356	6 751 966	67,95
13 .....	0,00013730	0,99986270	99 351	14	99 345	6 652 610	66,96
14 .....	0,00017973	0,99982027	99 338	18	99 329	6 553 266	65,97
15 .....	0,00024895	0,99975105	99 320	25	99 308	6 453 937	64,98
16 .....	0,00033630	0,99966370	99 295	33	99 279	6 354 629	64,00
17 .....	0,00027040	0,99972960	99 262	27	99 248	6 255 351	63,02
18 .....	0,00051955	0,99948045	99 235	52	99 209	6 156 102	62,04
19 .....	0,00043624	0,99956376	99 183	43	99 162	6 056 893	61,07
20 .....	0,00044240	0,99955760	99 140	44	99 118	5 957 731	60,09
21 .....	0,00040108	0,99959892	99 096	40	99 076	5 858 613	59,12
22 .....	0,00034680	0,99965320	99 057	34	99 039	5 759 537	58,14
23 .....	0,00029294	0,99970706	99 022	29	99 008	5 660 497	57,16
24 .....	0,00030444	0,99969556	98 993	30	98 978	5 561 490	56,18
25 .....	0,00033527	0,99966473	98 963	33	98 946	5 462 512	55,20
26 .....	0,00031939	0,99968061	98 930	32	98 914	5 363 565	54,22
27 .....	0,00042967	0,99957033	98 898	42	98 877	5 264 651	53,23
28 .....	0,00045733	0,99954267	98 856	45	98 833	5 165 774	52,26
29 .....	0,00042464	0,99957536	98 811	42	98 790	5 066 941	51,28
30 .....	0,00042964	0,99957036	98 769	42	98 747	4 968 151	50,30
31 .....	0,00051767	0,99948233	98 726	51	98 701	4 869 404	49,32
32 .....	0,00053211	0,99946789	98 675	53	98 649	4 770 703	48,35
33 .....	0,00058647	0,99941353	98 623	58	98 594	4 672 055	47,37
34 .....	0,00070104	0,99929896	98 565	69	98 530	4 573 461	46,40
35 .....	0,00076142	0,99923858	98 496	75	98 458	4 474 931	45,43
36 .....	0,00085028	0,99914972	98 421	84	98 379	4 376 473	44,47
37 .....	0,00088165	0,99911835	98 337	87	98 294	4 278 094	43,50
38 .....	0,00101380	0,99898620	98 250	100	98 200	4 179 800	42,54
39 .....	0,00108436	0,99891564	98 151	106	98 097	4 081 600	41,59
40 .....	0,00125129	0,99874871	98 044	123	97 983	3 983 502	40,63
41 .....	0,00139061	0,99860939	97 922	136	97 853	3 885 519	39,68
42 .....	0,00139333	0,99860667	97 785	136	97 717	3 787 666	38,73
43 .....	0,00167341	0,99832659	97 649	163	97 567	3 689 949	37,79
44 .....	0,00179461	0,99820539	97 486	175	97 398	3 592 381	36,85
45 .....	0,00186473	0,99813527	97 311	181	97 220	3 494 983	35,92
46 .....	0,00214392	0,99785608	97 129	208	97 025	3 397 763	34,98
47 .....	0,00226958	0,99773042	96 921	220	96 811	3 300 738	34,06
48 .....	0,00241284	0,99758716	96 701	233	96 584	3 203 927	33,13
49 .....	0,00265576	0,99734424	96 468	256	96 340	3 107 343	32,21

# Abgekürzte Sterbetafel 1996/1998

Neue Länder und Berlin-Ost

Weiblich

Vollendetes Alter	Sterbewahrscheinlichkeit vom Alter x bis x+1	Überlebenswahrscheinlichkeit vom Alter x bis x+1	Überlebende im Alter x	Gestorbene im Alter x bis unter x+1	Von den Überlebenden im Alter x bis zum Alter x+1 durchlebte Jahre		Durchschnittliche Lebenserwartung im Alter x in Jahren
x	q <sub>x</sub>	p <sub>x</sub>	l <sub>x</sub>	d <sub>x</sub>	L <sub>x</sub>	e <sub>x</sub> l <sub>x</sub>	e <sub>x</sub>
50 .....	0,00259160	0,99740840	96 212	249	96 087	3 011 003	31,30
51 .....	0,00288965	0,99711035	95 962	277	95 824	2 914 916	30,38
52 .....	0,00315765	0,99684235	95 685	302	95 534	2 819 092	29,46
53 .....	0,00355108	0,99644892	95 383	339	95 213	2 723 559	28,55
54 .....	0,00373936	0,99626064	95 044	355	94 866	2 628 345	27,65
55 .....	0,00393364	0,99606636	94 689	372	94 502	2 533 479	26,76
56 .....	0,00438684	0,99561316	94 316	414	94 109	2 438 976	25,86
57 .....	0,00488943	0,99511057	93 902	459	93 673	2 344 867	24,97
58 .....	0,00525174	0,99474826	93 443	491	93 198	2 251 194	24,09
59 .....	0,00571417	0,99428583	92 953	531	92 687	2 157 996	23,22
60 .....	0,00657930	0,99342070	92 421	608	92 117	2 065 309	22,35
61 .....	0,00762313	0,99237687	91 813	700	91 463	1 973 192	21,49
62 .....	0,00800805	0,99199195	91 113	730	90 749	1 881 728	20,65
63 .....	0,00898164	0,99101836	90 384	812	89 978	1 790 980	19,82
64 .....	0,01030863	0,98969137	89 572	923	89 110	1 701 002	18,99
65 .....	0,01148259	0,98851741	88 649	1 018	88 140	1 611 891	18,18
66 .....	0,01265291	0,98734709	87 631	1 109	87 076	1 523 752	17,39
67 .....	0,01375795	0,98624205	86 522	1 190	85 927	1 436 675	16,60
68 .....	0,01550522	0,98449478	85 332	1 323	84 670	1 350 749	15,83
69 .....	0,01746106	0,98253894	84 009	1 467	83 275	1 266 079	15,07
70 .....	0,01934683	0,98065317	82 542	1 597	81 743	1 182 803	14,33
71 .....	0,02184344	0,97815656	80 945	1 768	80 061	1 101 060	13,60
72 .....	0,02385636	0,97614364	79 177	1 889	78 232	1 021 000	12,90
73 .....	0,02666736	0,97333264	77 288	2 061	76 257	942 767	12,20
74 .....	0,03071377	0,96928623	75 227	2 310	74 071	866 510	11,52
75 .....	0,03417526	0,96582474	72 916	2 492	71 670	792 439	10,87
76 .....	0,03964317	0,96035683	70 424	2 792	69 028	720 769	10,23
77 .....	0,04339794	0,95660206	67 632	2 935	66 165	651 740	9,64
78 .....	0,04901499	0,95098501	64 697	3 171	63 112	585 575	9,05
79 .....	0,05216757	0,94783243	61 526	3 210	59 921	522 464	8,49
80 .....	0,06032327	0,93967673	58 316	3 518	56 558	462 542	7,93
81 .....	0,07104814	0,92895186	54 799	3 893	52 852	405 985	7,41
82 .....	0,07866648	0,92133352	50 905	4 005	48 903	353 133	6,94
83 .....	0,08754213	0,91245787	46 901	4 106	44 848	304 230	6,49
84 .....	0,09628455	0,90371545	42 795	4 120	40 735	259 382	6,06
85 .....	0,10809114	0,89190886	38 674	4 180	36 584	218 647	5,65
86 .....	0,11823823	0,88176177	34 494	4 079	32 455	182 063	5,28
87 .....	0,13376547	0,86623453	30 416	4 069	28 381	149 608	4,92
88 .....	0,14824847	0,85175153	26 347	3 906	24 394	121 227	4,60
89 .....	0,16703891	0,83296109	22 441	3 749	20 567	96 833	4,31
90 .....	1,00000000	0,00000000	18 693	18 693	76 266	76 266	<b>4,08</b>

Hinweis: Eine neue "Allgemeine Sterbetafel" wird jeweils nach Vorliegen der Ergebnisse einer Volkszählung berechnet. Zuletzt wurde die "Allgemeine Sterbetafel 1986/88" im Statistischen Jahrbuch 1991 und in Fachserie 1, Reihe 1. S.2 veröffentlicht.

© Statistisches Bundesamt, Wiesbaden, 2004

Vervielfältigung und Verbreitung, auch auszugsweise, mit Quellenangabe gestattet.

# Abgekürzte Sterbetafel 1995/1997

Deutschland

Männlich

Vollendetes Alter	Sterbewahrscheinlichkeit vom Alter x bis x+1	Überlebenswahrscheinlichkeit vom Alter x bis x+1	Überlebende im Alter x	Gestorbene im Alter x bis unter x+1	Von den Überlebenden im Alter x		Durchschnittliche Lebenserwartung im Alter x in Jahren
					bis zum Alter x+1 durchlebte	insgesamt noch zu durchlebende	
x	q <sub>x</sub>	p <sub>x</sub>	l <sub>x</sub>	d <sub>x</sub>	Jahre		e <sub>x</sub>
					L <sub>x</sub>	e <sub>x</sub> l <sub>x</sub>	
0 .....	0,00564423	0,99435577	100 000	564	99 537	7 362 243	73,62
1 .....	0,00051103	0,99948897	99 436	51	99 410	7 262 706	73,04
2 .....	0,00032193	0,99967807	99 385	32	99 369	7 163 296	72,08
3 .....	0,00024906	0,99975094	99 353	25	99 340	7 063 927	71,10
4 .....	0,00019725	0,99980275	99 328	20	99 318	6 964 587	70,12
5 .....	0,00018102	0,99981898	99 308	18	99 299	6 865 269	69,13
6 .....	0,00016947	0,99983053	99 290	17	99 282	6 765 969	68,14
7 .....	0,00014273	0,99985727	99 274	14	99 267	6 666 687	67,15
8 .....	0,00014866	0,99985134	99 259	15	99 252	6 567 421	66,16
9 .....	0,00013968	0,99986032	99 245	14	99 238	6 468 168	65,17
10 .....	0,00013501	0,99986499	99 231	13	99 224	6 368 931	64,18
11 .....	0,00014643	0,99985357	99 217	15	99 210	6 269 707	63,19
12 .....	0,00014710	0,99985290	99 203	15	99 196	6 170 496	62,20
13 .....	0,00018143	0,99981857	99 188	18	99 179	6 071 301	61,21
14 .....	0,00024063	0,99975937	99 170	24	99 158	5 972 121	60,22
15 .....	0,00030422	0,99969578	99 146	30	99 131	5 872 963	59,24
16 .....	0,00050930	0,99949070	99 116	50	99 091	5 773 832	58,25
17 .....	0,00065045	0,99934955	99 066	64	99 034	5 674 741	57,28
18 .....	0,00110661	0,99889339	99 001	110	98 947	5 575 707	56,32
19 .....	0,00112377	0,99887623	98 892	111	98 836	5 476 760	55,38
20 .....	0,00102829	0,99897171	98 781	102	98 730	5 377 924	54,44
21 .....	0,00099314	0,99900686	98 679	98	98 630	5 279 194	53,50
22 .....	0,00096651	0,99903349	98 581	95	98 533	5 180 564	52,55
23 .....	0,00099456	0,99900544	98 486	98	98 437	5 082 031	51,60
24 .....	0,00094180	0,99905820	98 388	93	98 342	4 983 594	50,65
25 .....	0,00090742	0,99909258	98 295	89	98 251	4 885 252	49,70
26 .....	0,00088162	0,99911838	98 206	87	98 163	4 787 002	48,74
27 .....	0,00095817	0,99904183	98 119	94	98 072	4 688 839	47,79
28 .....	0,00102142	0,99897858	98 025	100	97 975	4 590 766	46,83
29 .....	0,00100406	0,99899594	97 925	98	97 876	4 492 791	45,88
30 .....	0,00106262	0,99893738	97 827	104	97 775	4 394 915	44,93
31 .....	0,00112453	0,99887547	97 723	110	97 668	4 297 140	43,97
32 .....	0,00119609	0,99880391	97 613	117	97 555	4 199 472	43,02
33 .....	0,00128885	0,99871115	97 496	126	97 434	4 101 917	42,07
34 .....	0,00136812	0,99863188	97 371	133	97 304	4 004 483	41,13
35 .....	0,00150097	0,99849903	97 238	146	97 165	3 907 179	40,18
36 .....	0,00163035	0,99836965	97 092	158	97 012	3 810 015	39,24
37 .....	0,00179354	0,99820646	96 933	174	96 846	3 713 002	38,30
38 .....	0,00196435	0,99803565	96 759	190	96 664	3 616 156	37,37
39 .....	0,00209432	0,99790568	96 569	202	96 468	3 519 492	36,45
40 .....	0,00225757	0,99774243	96 367	218	96 258	3 423 023	35,52
41 .....	0,00255913	0,99744087	96 150	246	96 027	3 326 765	34,60
42 .....	0,00286767	0,99713233	95 903	275	95 766	3 230 739	33,69
43 .....	0,00302748	0,99697252	95 628	290	95 484	3 134 973	32,78
44 .....	0,00336739	0,99663261	95 339	321	95 178	3 039 489	31,88
45 .....	0,00364268	0,99635732	95 018	346	94 845	2 944 310	30,99
46 .....	0,00386242	0,99613758	94 672	366	94 489	2 849 466	30,10
47 .....	0,00420077	0,99579923	94 306	396	94 108	2 754 977	29,21
48 .....	0,00453404	0,99546596	93 910	426	93 697	2 660 869	28,33
49 .....	0,00496673	0,99503327	93 484	464	93 252	2 567 172	27,46

# Abgekürzte Sterbetafel 1995/1997

Deutschland

Männlich

Vollendetes Alter	Sterbewahrscheinlichkeit vom Alter x bis x+1	Überlebenswahrscheinlichkeit vom Alter x bis x+1	Überlebende im Alter x	Gestorbene im Alter x bis unter x+1	Von den Überlebenden im Alter x bis zum Alter x+1 durchlebte Jahre		Durchschnittliche Lebenserwartung im Alter x in Jahren
x	q <sub>x</sub>	p <sub>x</sub>	l <sub>x</sub>	d <sub>x</sub>	L <sub>x</sub>	e <sub>x</sub> l <sub>x</sub>	e <sub>x</sub>
50 .....	0,00559295	0,99440705	93 020	520	92 760	2 473 920	26,60
51 .....	0,00605007	0,99394993	92 500	560	92 220	2 381 160	25,74
52 .....	0,00676371	0,99323629	91 940	622	91 629	2 288 940	24,90
53 .....	0,00732926	0,99267074	91 318	669	90 983	2 197 311	24,06
54 .....	0,00773869	0,99226131	90 649	702	90 298	2 106 327	23,24
55 .....	0,00849589	0,99150411	89 947	764	89 565	2 016 029	22,41
56 .....	0,00939720	0,99060280	89 183	838	88 764	1 926 464	21,60
57 .....	0,01041774	0,98958226	88 345	920	87 885	1 837 700	20,80
58 .....	0,01125627	0,98874373	87 425	984	86 933	1 749 815	20,02
59 .....	0,01255040	0,98744960	86 441	1 085	85 898	1 662 882	19,24
60 .....	0,01403103	0,98596897	85 356	1 198	84 757	1 576 984	18,48
61 .....	0,01565417	0,98434583	84 158	1 317	83 499	1 492 227	17,73
62 .....	0,01700976	0,98299024	82 841	1 409	82 136	1 408 728	17,01
63 .....	0,01882578	0,98117422	81 432	1 533	80 665	1 326 592	16,29
64 .....	0,02083036	0,97916964	79 899	1 664	79 066	1 245 927	15,59
65 .....	0,02321568	0,97678432	78 234	1 816	77 326	1 166 860	14,91
66 .....	0,02504319	0,97495681	76 418	1 914	75 461	1 089 534	14,26
67 .....	0,02775019	0,97224981	74 504	2 068	73 471	1 014 073	13,61
68 .....	0,02978182	0,97021818	72 437	2 157	71 358	940 602	12,99
69 .....	0,03191391	0,96808609	70 279	2 243	69 158	869 244	12,37
70 .....	0,03433303	0,96566697	68 037	2 336	66 869	800 086	11,76
71 .....	0,03831198	0,96168802	65 701	2 517	64 442	733 218	11,16
72 .....	0,04182787	0,95817213	63 184	2 643	61 862	668 775	10,58
73 .....	0,04600214	0,95399786	60 541	2 785	59 148	606 913	10,02
74 .....	0,05053603	0,94946397	57 756	2 919	56 296	547 765	9,48
75 .....	0,05771815	0,94228185	54 837	3 165	53 254	491 469	8,96
76 .....	0,06096095	0,93903905	51 672	3 150	50 097	438 214	8,48
77 .....	0,06714998	0,93285002	48 522	3 258	46 893	388 117	8,00
78 .....	0,06949262	0,93050738	45 264	3 145	43 691	341 225	7,54
79 .....	0,07870342	0,92129658	42 118	3 315	40 461	297 534	7,06
80 .....	0,08962270	0,91037730	38 803	3 478	37 065	257 073	6,63
81 .....	0,09893763	0,90106237	35 326	3 495	33 578	220 008	6,23
82 .....	0,10859457	0,89140543	31 831	3 457	30 102	186 430	5,86
83 .....	0,11730727	0,88269273	28 374	3 328	26 710	156 328	5,51
84 .....	0,12820681	0,87179319	25 046	3 211	23 440	129 618	5,18
85 .....	0,14137576	0,85862424	21 835	3 087	20 291	106 178	4,86
86 .....	0,15339578	0,84660422	18 748	2 876	17 310	85 887	4,58
87 .....	0,16730957	0,83269043	15 872	2 656	14 544	68 577	4,32
88 .....	0,18181553	0,81818447	13 216	2 403	12 015	54 033	4,09
89 .....	0,19768490	0,80231510	10 813	2 138	9 745	42 018	3,89
90 .....	1,00000000	0,00000000	8 676	8 676	32 274	32 274	3,72

Hinweis: Eine neue "Allgemeine Sterbetafel" wird jeweils nach Vorliegen der Ergebnisse einer Volkszählung berechnet. Zuletzt wurde die "Allgemeine Sterbetafel 1986/88" im Statistischen Jahrbuch 1991 und in Fachserie 1, Reihe 1. S.2 veröffentlicht.

© Statistisches Bundesamt, Wiesbaden, 2004  
Vervielfältigung und Verbreitung, auch auszugsweise, mit Quellenangabe gestattet.

# Abgekürzte Sterbetafel 1995/1997

Deutschland

Weiblich

Vollendetes Alter	Sterbewahrscheinlichkeit vom Alter x bis x+1	Überlebenswahrscheinlichkeit vom Alter x bis x+1	Überlebende im Alter x	Gestorbene im Alter x bis unter x+1	Von den Überlebenden im Alter x		Durchschnittliche Lebenserwartung im Alter x in Jahren
					bis zum Alter x+1 durchlebte	insgesamt noch zu durchlebende	
x	q <sub>x</sub>	p <sub>x</sub>	l <sub>x</sub>	d <sub>x</sub>	Jahre		e <sub>x</sub>
					L <sub>x</sub>	e <sub>x</sub> l <sub>x</sub>	e <sub>x</sub>
0 .....	0,00444165	0,99555835	100 000	444	99 636	7 998 311	79,98
1 .....	0,00041523	0,99958477	99 556	41	99 535	7 898 676	79,34
2 .....	0,00024560	0,99975440	99 514	24	99 502	7 799 141	78,37
3 .....	0,00018638	0,99981362	99 490	19	99 481	7 699 638	77,39
4 .....	0,00018296	0,99981704	99 472	18	99 462	7 600 158	76,41
5 .....	0,00012349	0,99987651	99 453	12	99 447	7 500 695	75,42
6 .....	0,00014991	0,99985009	99 441	15	99 434	7 401 248	74,43
7 .....	0,00012448	0,99987552	99 426	12	99 420	7 301 814	73,44
8 .....	0,00010390	0,99989610	99 414	10	99 409	7 202 394	72,45
9 .....	0,00010099	0,99989901	99 403	10	99 398	7 102 986	71,46
10 .....	0,00010468	0,99989532	99 393	10	99 388	7 003 587	70,46
11 .....	0,00010009	0,99989991	99 383	10	99 378	6 904 199	69,47
12 .....	0,00011998	0,99988002	99 373	12	99 367	6 804 821	68,48
13 .....	0,00012326	0,99987674	99 361	12	99 355	6 705 454	67,49
14 .....	0,00015191	0,99984809	99 349	15	99 341	6 606 099	66,49
15 .....	0,00020996	0,99979004	99 334	21	99 323	6 506 758	65,50
16 .....	0,00025778	0,99974222	99 313	26	99 300	6 407 435	64,52
17 .....	0,00026268	0,99973732	99 287	26	99 274	6 308 134	63,53
18 .....	0,00042144	0,99957856	99 261	42	99 240	6 208 860	62,55
19 .....	0,00039133	0,99960867	99 219	39	99 200	6 109 620	61,58
20 .....	0,00036983	0,99963017	99 181	37	99 162	6 010 420	60,60
21 .....	0,00034460	0,99965540	99 144	34	99 127	5 911 258	59,62
22 .....	0,00032535	0,99967465	99 110	32	99 094	5 812 131	58,64
23 .....	0,00030241	0,99969759	99 077	30	99 062	5 713 037	57,66
24 .....	0,00033566	0,99966434	99 048	33	99 031	5 613 975	56,68
25 .....	0,00032003	0,99967997	99 014	32	98 998	5 514 944	55,70
26 .....	0,00032443	0,99967557	98 983	32	98 967	5 415 945	54,72
27 .....	0,00036454	0,99963546	98 950	36	98 932	5 316 979	53,73
28 .....	0,00039157	0,99960843	98 914	39	98 895	5 218 046	52,75
29 .....	0,00041291	0,99958709	98 876	41	98 855	5 119 151	51,77
30 .....	0,00042351	0,99957649	98 835	42	98 814	5 020 296	50,79
31 .....	0,00048138	0,99951862	98 793	48	98 769	4 921 482	49,82
32 .....	0,00050346	0,99949654	98 745	50	98 721	4 822 713	48,84
33 .....	0,00056994	0,99943006	98 696	56	98 668	4 723 992	47,86
34 .....	0,00065818	0,99934182	98 639	65	98 607	4 625 325	46,89
35 .....	0,00072574	0,99927426	98 575	72	98 539	4 526 718	45,92
36 .....	0,00076229	0,99923771	98 503	75	98 465	4 428 179	44,95
37 .....	0,00088793	0,99911207	98 428	87	98 384	4 329 714	43,99
38 .....	0,00095065	0,99904935	98 341	93	98 294	4 231 329	43,03
39 .....	0,00103313	0,99896687	98 247	102	98 196	4 133 036	42,07
40 .....	0,00115958	0,99884042	98 146	114	98 089	4 034 839	41,11
41 .....	0,00130024	0,99869976	98 032	127	97 968	3 936 751	40,16
42 .....	0,00143803	0,99856197	97 904	141	97 834	3 838 783	39,21
43 .....	0,00156142	0,99843858	97 763	153	97 687	3 740 949	38,27
44 .....	0,00173693	0,99826307	97 611	170	97 526	3 643 262	37,32
45 .....	0,00185176	0,99814824	97 441	180	97 351	3 545 736	36,39
46 .....	0,00202037	0,99797963	97 261	197	97 163	3 448 385	35,46
47 .....	0,00219954	0,99780046	97 064	213	96 958	3 351 222	34,53
48 .....	0,00245028	0,99754972	96 851	237	96 732	3 254 265	33,60
49 .....	0,00260239	0,99739761	96 614	251	96 488	3 157 532	32,68

# Abgekürzte Sterbetafel 1995/1997

Deutschland

Weiblich

Vollendetes Alter	Sterbewahrscheinlichkeit vom Alter x bis x+1	Überlebenswahrscheinlichkeit vom Alter x bis x+1	Überlebende im Alter x	Gestorbene im Alter x bis unter x+1	Von den Überlebenden im Alter x bis zum Alter x+1 durchlebte Jahre		Durchschnittliche Lebenserwartung im Alter x in Jahren
x	q <sub>x</sub>	p <sub>x</sub>	l <sub>x</sub>	d <sub>x</sub>	L <sub>x</sub>	e <sub>x</sub> l <sub>x</sub>	e <sub>x</sub>
50 .....	0,00287870	0,99712130	96 362	277	96 223	3 061 045	31,77
51 .....	0,00310958	0,99689042	96 085	299	95 935	2 964 821	30,86
52 .....	0,00338553	0,99661447	95 786	324	95 624	2 868 886	29,95
53 .....	0,00358652	0,99641348	95 462	342	95 290	2 773 262	29,05
54 .....	0,00372712	0,99627288	95 119	355	94 942	2 677 972	28,15
55 .....	0,00402798	0,99597202	94 765	382	94 574	2 583 030	27,26
56 .....	0,00429947	0,99570053	94 383	406	94 180	2 488 456	26,37
57 .....	0,00475120	0,99524880	93 977	447	93 754	2 394 276	25,48
58 .....	0,00510899	0,99489101	93 531	478	93 292	2 300 522	24,60
59 .....	0,00569721	0,99430279	93 053	530	92 788	2 207 230	23,72
60 .....	0,00635866	0,99364134	92 523	588	92 229	2 114 442	22,85
61 .....	0,00707828	0,99292172	91 934	651	91 609	2 022 214	22,00
62 .....	0,00773102	0,99226898	91 284	706	90 931	1 930 605	21,15
63 .....	0,00852409	0,99147591	90 578	772	90 192	1 839 674	20,31
64 .....	0,00948210	0,99051790	89 806	852	89 380	1 749 482	19,48
65 .....	0,01053458	0,98946542	88 954	937	88 486	1 660 102	18,66
66 .....	0,01163528	0,98836472	88 017	1 024	87 505	1 571 616	17,86
67 .....	0,01269492	0,98730508	86 993	1 104	86 441	1 484 111	17,06
68 .....	0,01409662	0,98590338	85 889	1 211	85 283	1 397 670	16,27
69 .....	0,01589949	0,98410051	84 678	1 346	84 005	1 312 386	15,50
70 .....	0,01759694	0,98240306	83 332	1 466	82 598	1 228 382	14,74
71 .....	0,01946074	0,98053926	81 865	1 593	81 069	1 145 783	14,00
72 .....	0,02196675	0,97803325	80 272	1 763	79 390	1 064 714	13,26
73 .....	0,02469227	0,97530773	78 509	1 939	77 540	985 324	12,55
74 .....	0,02819230	0,97180770	76 570	2 159	75 491	907 784	11,86
75 .....	0,03262083	0,96737917	74 412	2 427	73 198	832 294	11,19
76 .....	0,03534537	0,96465463	71 984	2 544	70 712	759 096	10,55
77 .....	0,03975544	0,96024456	69 440	2 761	68 060	688 384	9,91
78 .....	0,04287813	0,95712187	66 679	2 859	65 250	620 324	9,30
79 .....	0,04917781	0,95082219	63 820	3 139	62 251	555 074	8,70
80 .....	0,05747286	0,94252714	60 682	3 488	58 938	492 823	8,12
81 .....	0,06460718	0,93539282	57 194	3 695	55 347	433 886	7,59
82 .....	0,07292974	0,92707026	53 499	3 902	51 548	378 539	7,08
83 .....	0,08053333	0,91946667	49 597	3 994	47 600	326 991	6,59
84 .....	0,09084093	0,90915907	45 603	4 143	43 532	279 391	6,13
85 .....	0,10274980	0,89725020	41 460	4 260	39 330	235 859	5,69
86 .....	0,11448677	0,88551323	37 200	4 259	35 071	196 529	5,28
87 .....	0,12979867	0,87020133	32 941	4 276	30 804	161 458	4,90
88 .....	0,14367207	0,85632793	28 666	4 118	26 606	130 654	4,56
89 .....	0,15984725	0,84015275	24 547	3 924	22 585	104 048	4,24
90 .....	1,00000000	0,00000000	20 623	20 623	81 462	81 462	3,95

Hinweis: Eine neue "Allgemeine Sterbetafel" wird jeweils nach Vorliegen der Ergebnisse einer Volkszählung berechnet. Zuletzt wurde die "Allgemeine Sterbetafel 1986/88" im Statistischen Jahrbuch 1991 und in Fachserie 1, Reihe 1. S.2 veröffentlicht.

© Statistisches Bundesamt, Wiesbaden, 2004

Vervielfältigung und Verbreitung, auch auszugsweise, mit Quellenangabe gestattet.

# Abgekürzte Sterbetafel 1995/1997

Früheres Bundesgebiet

Männlich

Vollendetes Alter	Sterbewahrscheinlichkeit vom Alter x bis x+1	Überlebenswahrscheinlichkeit vom Alter x bis x+1	Überlebende im Alter x	Gestorbene im Alter x bis unter x+1	Von den Überlebenden im Alter x		Durchschnittliche Lebenserwartung im Alter x in Jahren
					bis zum Alter x+1 durchlebte	insgesamt noch zu durchlebende	
x	q <sub>x</sub>	p <sub>x</sub>	l <sub>x</sub>	d <sub>x</sub>	Jahre		e <sub>x</sub>
					L <sub>x</sub>	e <sub>x</sub> l <sub>x</sub>	e <sub>x</sub>
0 .....	0,00561741	0,99438259	100 000	562	99 538	7 406 595	74,07
1 .....	0,00049199	0,99950801	99 438	49	99 414	7 307 056	73,48
2 .....	0,00031441	0,99968559	99 389	31	99 374	7 207 642	72,52
3 .....	0,00024072	0,99975928	99 358	24	99 346	7 108 269	71,54
4 .....	0,00018645	0,99981355	99 334	19	99 325	7 008 923	70,56
5 .....	0,00017298	0,99982702	99 316	17	99 307	6 909 598	69,57
6 .....	0,00016811	0,99983189	99 298	17	99 290	6 810 291	68,58
7 .....	0,00012801	0,99987199	99 282	13	99 275	6 711 000	67,60
8 .....	0,00014674	0,99985326	99 269	15	99 262	6 611 725	66,60
9 .....	0,00012794	0,99987206	99 254	13	99 248	6 512 463	65,61
10 .....	0,00012549	0,99987451	99 242	12	99 236	6 413 215	64,62
11 .....	0,00014803	0,99985197	99 229	15	99 222	6 313 980	63,63
12 .....	0,00014377	0,99985623	99 215	14	99 208	6 214 758	62,64
13 .....	0,00017904	0,99982096	99 200	18	99 192	6 115 550	61,65
14 .....	0,00022212	0,99977788	99 183	22	99 172	6 016 358	60,66
15 .....	0,00028278	0,99971722	99 161	28	99 147	5 917 187	59,67
16 .....	0,00045438	0,99954562	99 133	45	99 110	5 818 040	58,69
17 .....	0,00059070	0,99940930	99 088	59	99 058	5 718 930	57,72
18 .....	0,00094985	0,99905015	99 029	94	98 982	5 619 872	56,75
19 .....	0,00099449	0,99900551	98 935	98	98 886	5 520 890	55,80
20 .....	0,00094619	0,99905381	98 837	94	98 790	5 422 004	54,86
21 .....	0,00091622	0,99908378	98 743	90	98 698	5 323 215	53,91
22 .....	0,00093391	0,99906609	98 653	92	98 606	5 224 517	52,96
23 .....	0,00094575	0,99905425	98 560	93	98 514	5 125 910	52,01
24 .....	0,00090769	0,99909231	98 467	89	98 423	5 027 396	51,06
25 .....	0,00085254	0,99914746	98 378	84	98 336	4 928 974	50,10
26 .....	0,00084847	0,99915153	98 294	83	98 252	4 830 638	49,14
27 .....	0,00093802	0,99906198	98 211	92	98 164	4 732 386	48,19
28 .....	0,00097695	0,99902305	98 118	96	98 070	4 634 221	47,23
29 .....	0,00094810	0,99905190	98 023	93	97 976	4 536 151	46,28
30 .....	0,00096851	0,99903149	97 930	95	97 882	4 438 175	45,32
31 .....	0,00106736	0,99893264	97 835	104	97 783	4 340 293	44,36
32 .....	0,00108685	0,99891315	97 730	106	97 677	4 242 510	43,41
33 .....	0,00116291	0,99883709	97 624	114	97 567	4 144 833	42,46
34 .....	0,00125105	0,99874895	97 511	122	97 450	4 047 265	41,51
35 .....	0,00135167	0,99864833	97 389	132	97 323	3 949 816	40,56
36 .....	0,00145797	0,99854203	97 257	142	97 186	3 852 493	39,61
37 .....	0,00161489	0,99838511	97 115	157	97 037	3 755 307	38,67
38 .....	0,00172061	0,99827939	96 958	167	96 875	3 658 270	37,73
39 .....	0,00188558	0,99811442	96 792	183	96 700	3 561 395	36,79
40 .....	0,00206474	0,99793526	96 609	199	96 509	3 464 695	35,86
41 .....	0,00230527	0,99769473	96 410	222	96 298	3 368 185	34,94
42 .....	0,00257253	0,99742747	96 187	247	96 064	3 271 887	34,02
43 .....	0,00272970	0,99727030	95 940	262	95 809	3 175 823	33,10
44 .....	0,00306571	0,99693429	95 678	293	95 531	3 080 015	32,19
45 .....	0,00332065	0,99667935	95 385	317	95 226	2 984 483	31,29
46 .....	0,00357136	0,99642864	95 068	340	94 898	2 889 257	30,39
47 .....	0,00398625	0,99601375	94 728	378	94 540	2 794 359	29,50
48 .....	0,00427420	0,99572580	94 351	403	94 149	2 699 819	28,61
49 .....	0,00475219	0,99524781	93 948	446	93 724	2 605 670	27,74

# Abgekürzte Sterbetafel 1995/1997

Früheres Bundesgebiet

Männlich

Vollendetes Alter	Sterbewahrscheinlichkeit vom Alter x bis x+1	Überlebenswahrscheinlichkeit vom Alter x bis x+1	Überlebende im Alter x	Gestorbene im Alter x bis unter x+1	Von den Überlebenden im Alter x		Durchschnittliche Lebenserwartung im Alter x in Jahren
					bis zum Alter x+1 durchlebte	insgesamt noch zu durchlebende	
x	q <sub>x</sub>	p <sub>x</sub>	l <sub>x</sub>	d <sub>x</sub>	Jahre		e <sub>x</sub>
					L <sub>x</sub>	e <sub>x</sub> l <sub>x</sub>	e <sub>x</sub>
50 .....	0,00540056	0,99459944	93 501	505	93 249	2 511 946	26,87
51 .....	0,00576594	0,99423406	92 996	536	92 728	2 418 697	26,01
52 .....	0,00648896	0,99351104	92 460	600	92 160	2 325 969	25,16
53 .....	0,00701513	0,99298487	91 860	644	91 538	2 233 809	24,32
54 .....	0,00739436	0,99260564	91 216	674	90 878	2 142 272	23,49
55 .....	0,00809516	0,99190484	90 541	733	90 175	2 051 393	22,66
56 .....	0,00901785	0,99098215	89 808	810	89 403	1 961 219	21,84
57 .....	0,00993675	0,99006325	88 998	884	88 556	1 871 816	21,03
58 .....	0,01080870	0,98919130	88 114	952	87 638	1 783 260	20,24
59 .....	0,01193055	0,98806945	87 161	1 040	86 642	1 695 622	19,45
60 .....	0,01352450	0,98647550	86 122	1 165	85 539	1 608 980	18,68
61 .....	0,01500404	0,98499596	84 957	1 275	84 319	1 523 441	17,93
62 .....	0,01637623	0,98362377	83 682	1 370	82 997	1 439 122	17,20
63 .....	0,01806269	0,98193731	82 312	1 487	81 568	1 356 125	16,48
64 .....	0,02006997	0,97993003	80 825	1 622	80 014	1 274 556	15,77
65 .....	0,02242875	0,97757125	79 203	1 776	78 315	1 194 543	15,08
66 .....	0,02425825	0,97574175	77 426	1 878	76 487	1 116 228	14,42
67 .....	0,02696620	0,97303380	75 548	2 037	74 530	1 039 741	13,76
68 .....	0,02890824	0,97109176	73 511	2 125	72 448	965 211	13,13
69 .....	0,03114814	0,96885186	71 386	2 224	70 274	892 763	12,51
70 .....	0,03358731	0,96641269	69 162	2 323	68 001	822 489	11,89
71 .....	0,03754285	0,96245715	66 839	2 509	65 585	754 488	11,29
72 .....	0,04104426	0,95895574	64 330	2 640	63 010	688 903	10,71
73 .....	0,04520989	0,95479011	61 690	2 789	60 295	625 894	10,15
74 .....	0,04950965	0,95049035	58 901	2 916	57 443	565 598	9,60
75 .....	0,05671790	0,94328210	55 984	3 175	54 397	508 156	9,08
76 .....	0,05936147	0,94063853	52 809	3 135	51 242	453 759	8,59
77 .....	0,06618522	0,93381478	49 674	3 288	48 030	402 517	8,10
78 .....	0,06810803	0,93189197	46 387	3 159	44 807	354 487	7,64
79 .....	0,07751835	0,92248165	43 227	3 351	41 552	309 680	7,16
80 .....	0,08795585	0,91204415	39 876	3 507	38 123	268 128	6,72
81 .....	0,09654107	0,90345893	36 369	3 511	34 613	230 005	6,32
82 .....	0,10638044	0,89361956	32 858	3 495	31 110	195 392	5,95
83 .....	0,11500231	0,88499769	29 362	3 377	27 674	164 282	5,59
84 .....	0,12583680	0,87416320	25 986	3 270	24 351	136 607	5,26
85 .....	0,13867332	0,86132668	22 716	3 150	21 141	112 257	4,94
86 .....	0,15077087	0,84922913	19 566	2 950	18 091	91 116	4,66
87 .....	0,16415570	0,83584430	16 616	2 728	15 252	73 025	4,39
88 .....	0,17839620	0,82160380	13 888	2 478	12 649	57 773	4,16
89 .....	0,19474239	0,80525761	11 411	2 222	10 300	45 124	3,95
90 .....	1,00000000	0,00000000	9 188	9 188	34 824	34 824	<b>3,79</b>

Hinweis: Eine neue "Allgemeine Sterbetafel" wird jeweils nach Vorliegen der Ergebnisse einer Volkszählung berechnet. Zuletzt wurde die "Allgemeine Sterbetafel 1986/88" im Statistischen Jahrbuch 1991 und in Fachserie 1, Reihe 1. S.2 veröffentlicht.

© Statistisches Bundesamt, Wiesbaden, 2004  
Vervielfältigung und Verbreitung, auch auszugsweise, mit Quellenangabe gestattet.



# Abgekürzte Sterbetafel 1995/1997

Früheres Bundesgebiet

Weiblich

Vollendetes Alter	Sterbewahrscheinlichkeit vom Alter x bis x+1	Überlebenswahrscheinlichkeit vom Alter x bis x+1	Überlebende im Alter x	Gestorbene im Alter x bis unter x+1	Von den Überlebenden im Alter x		Durchschnittliche Lebenserwartung im Alter x in Jahren
					bis zum Alter x+1 durchlebte	insgesamt noch zu durchlebende	
x	q <sub>x</sub>	p <sub>x</sub>	l <sub>x</sub>	d <sub>x</sub>	Jahre		e <sub>x</sub>
					L <sub>x</sub>	e <sub>x</sub> l <sub>x</sub>	e <sub>x</sub>
0 .....	0,00441239	0,99558761	100 000	441	99 637	8 021 428	80,21
1 .....	0,00039957	0,99960043	99 559	40	99 539	7 921 791	79,57
2 .....	0,00023700	0,99976300	99 519	24	99 507	7 822 252	78,60
3 .....	0,00018500	0,99981500	99 495	18	99 486	7 722 745	77,62
4 .....	0,00017893	0,99982107	99 477	18	99 468	7 623 259	76,63
5 .....	0,00011870	0,99988130	99 459	12	99 453	7 523 791	75,65
6 .....	0,00014637	0,99985363	99 447	15	99 440	7 424 337	74,66
7 .....	0,00012493	0,99987507	99 433	12	99 427	7 324 897	73,67
8 .....	0,00009557	0,99990443	99 420	10	99 416	7 225 471	72,68
9 .....	0,00010655	0,99989345	99 411	11	99 406	7 126 055	71,68
10 .....	0,00009704	0,99990296	99 400	10	99 395	7 026 649	70,69
11 .....	0,00010004	0,99989996	99 391	10	99 386	6 927 254	69,70
12 .....	0,00012959	0,99987041	99 381	13	99 374	6 827 868	68,70
13 .....	0,00012136	0,99987864	99 368	12	99 362	6 728 494	67,71
14 .....	0,00014384	0,99985616	99 356	14	99 349	6 629 132	66,72
15 .....	0,00019287	0,99980713	99 341	19	99 332	6 529 784	65,73
16 .....	0,00023054	0,99976946	99 322	23	99 311	6 430 452	64,74
17 .....	0,00025717	0,99974283	99 299	26	99 287	6 331 141	63,76
18 .....	0,00037794	0,99962206	99 274	38	99 255	6 231 854	62,77
19 .....	0,00037510	0,99962490	99 236	37	99 218	6 132 599	61,80
20 .....	0,00035215	0,99964785	99 199	35	99 182	6 033 381	60,82
21 .....	0,00033073	0,99966927	99 164	33	99 148	5 934 199	59,84
22 .....	0,00031936	0,99968064	99 131	32	99 116	5 835 052	58,86
23 .....	0,00030123	0,99969877	99 100	30	99 085	5 735 936	57,88
24 .....	0,00033509	0,99966491	99 070	33	99 053	5 636 851	56,90
25 .....	0,00031802	0,99968198	99 037	31	99 021	5 537 798	55,92
26 .....	0,00032180	0,99967820	99 005	32	98 989	5 438 777	54,93
27 .....	0,00035177	0,99964823	98 973	35	98 956	5 339 788	53,95
28 .....	0,00038031	0,99961969	98 939	38	98 920	5 240 832	52,97
29 .....	0,00040645	0,99959355	98 901	40	98 881	5 141 912	51,99
30 .....	0,00042021	0,99957979	98 861	42	98 840	5 043 031	51,01
31 .....	0,00047094	0,99952906	98 819	47	98 796	4 944 191	50,03
32 .....	0,00048443	0,99951557	98 773	48	98 749	4 845 395	49,06
33 .....	0,00054999	0,99945001	98 725	54	98 698	4 746 647	48,08
34 .....	0,00062103	0,99937897	98 670	61	98 640	4 647 949	47,11
35 .....	0,00068680	0,99931320	98 609	68	98 575	4 549 309	46,13
36 .....	0,00073239	0,99926761	98 541	72	98 505	4 450 734	45,17
37 .....	0,00087215	0,99912785	98 469	86	98 426	4 352 228	44,20
38 .....	0,00091866	0,99908134	98 383	90	98 338	4 253 802	43,24
39 .....	0,00100241	0,99899759	98 293	99	98 244	4 155 464	42,28
40 .....	0,00111468	0,99888532	98 195	109	98 140	4 057 220	41,32
41 .....	0,00125148	0,99874852	98 085	123	98 024	3 959 080	40,36
42 .....	0,00141601	0,99858399	97 962	139	97 893	3 861 056	39,41
43 .....	0,00153857	0,99846143	97 824	151	97 748	3 763 163	38,47
44 .....	0,00170187	0,99829813	97 673	166	97 590	3 665 415	37,53
45 .....	0,00184261	0,99815739	97 507	180	97 417	3 567 825	36,59
46 .....	0,00198285	0,99801715	97 327	193	97 231	3 470 408	35,66
47 .....	0,00215697	0,99784303	97 134	210	97 029	3 373 177	34,73
48 .....	0,00242715	0,99757285	96 925	235	96 807	3 276 148	33,80
49 .....	0,00259213	0,99740787	96 689	251	96 564	3 179 341	32,88

# Abgekürzte Sterbetafel 1995/1997

Früheres Bundesgebiet

Weiblich

Vollendetes Alter	Sterbewahrscheinlichkeit vom Alter x bis x+1	Überlebenswahrscheinlichkeit vom Alter x bis x+1	Überlebende im Alter x	Gestorbene im Alter x bis unter x+1	Von den Überlebenden im Alter x bis zum Alter x+1 durchlebte Jahre		Durchschnittliche Lebenserwartung im Alter x in Jahren
x	q <sub>x</sub>	p <sub>x</sub>	l <sub>x</sub>	d <sub>x</sub>	L <sub>x</sub>	e <sub>x</sub> l <sub>x</sub>	e <sub>x</sub>
50 .....	0,00290658	0,99709342	96 439	280	96 299	3 082 777	31,97
51 .....	0,00313915	0,99686085	96 159	302	96 008	2 986 478	31,06
52 .....	0,00336736	0,99663264	95 857	323	95 695	2 890 470	30,15
53 .....	0,00359349	0,99640651	95 534	343	95 362	2 794 775	29,25
54 .....	0,00369900	0,99630100	95 191	352	95 015	2 699 413	28,36
55 .....	0,00398931	0,99601069	94 838	378	94 649	2 604 398	27,46
56 .....	0,00426587	0,99573413	94 460	403	94 259	2 509 749	26,57
57 .....	0,00466342	0,99533658	94 057	439	93 838	2 415 491	25,68
58 .....	0,00501523	0,99498477	93 619	470	93 384	2 321 653	24,80
59 .....	0,00558543	0,99441457	93 149	520	92 889	2 228 269	23,92
60 .....	0,00617808	0,99382192	92 629	572	92 343	2 135 380	23,05
61 .....	0,00682937	0,99317063	92 056	629	91 742	2 043 037	22,19
62 .....	0,00755709	0,99244291	91 428	691	91 082	1 951 295	21,34
63 .....	0,00828249	0,99171751	90 737	752	90 361	1 860 213	20,50
64 .....	0,00913946	0,99086054	89 985	822	89 574	1 769 852	19,67
65 .....	0,01016549	0,98983451	89 163	906	88 710	1 680 278	18,85
66 .....	0,01123182	0,98876818	88 257	991	87 761	1 591 568	18,03
67 .....	0,01221815	0,98778185	87 265	1 066	86 732	1 503 807	17,23
68 .....	0,01363358	0,98636642	86 199	1 175	85 611	1 417 075	16,44
69 .....	0,01532126	0,98467874	85 024	1 303	84 372	1 331 464	15,66
70 .....	0,01694968	0,98305032	83 721	1 419	83 012	1 247 091	14,90
71 .....	0,01878153	0,98121847	82 302	1 546	81 529	1 164 079	14,14
72 .....	0,02121657	0,97878343	80 756	1 713	79 900	1 082 550	13,41
73 .....	0,02389335	0,97610665	79 043	1 889	78 099	1 002 651	12,68
74 .....	0,02718770	0,97281230	77 154	2 098	76 106	924 552	11,98
75 .....	0,03153681	0,96846319	75 057	2 367	73 873	848 446	11,30
76 .....	0,03427638	0,96572362	72 690	2 492	71 444	774 573	10,66
77 .....	0,03851330	0,96148670	70 198	2 704	68 846	703 129	10,02
78 .....	0,04190086	0,95809914	67 495	2 828	66 081	634 283	9,40
79 .....	0,04776531	0,95223469	64 666	3 089	63 122	568 202	8,79
80 .....	0,05569723	0,94430277	61 578	3 430	59 863	505 080	8,20
81 .....	0,06278276	0,93721724	58 148	3 651	56 323	445 217	7,66
82 .....	0,07108075	0,92891925	54 497	3 874	52 560	388 895	7,14
83 .....	0,07869440	0,92130560	50 624	3 984	48 632	336 334	6,64
84 .....	0,08901253	0,91098747	46 640	4 152	44 564	287 703	6,17
85 .....	0,10075660	0,89924340	42 488	4 281	40 348	243 139	5,72
86 .....	0,11278487	0,88721513	38 207	4 309	36 053	202 791	5,31
87 .....	0,12780560	0,87219440	33 898	4 332	31 732	166 738	4,92
88 .....	0,14212382	0,85787618	29 566	4 202	27 465	135 006	4,57
89 .....	0,15766296	0,84233704	25 364	3 999	23 364	107 542	4,24
90 .....	1,00000000	0,00000000	21 365	21 365	84 177	84 177	3,94

Hinweis: Eine neue "Allgemeine Sterbetafel" wird jeweils nach Vorliegen der Ergebnisse einer Volkszählung berechnet. Zuletzt wurde die "Allgemeine Sterbetafel 1986/88" im Statistischen Jahrbuch 1991 und in Fachserie 1, Reihe 1. S.2 veröffentlicht.

© Statistisches Bundesamt, Wiesbaden, 2004

Vervielfältigung und Verbreitung, auch auszugsweise, mit Quellenangabe gestattet.

# Abgekürzte Sterbetafel 1995/1997

Neue Länder und Berlin-Ost

Männlich

Vollendetes Alter	Sterbewahrscheinlichkeit vom Alter x bis x+1	Überlebenswahrscheinlichkeit vom Alter x bis x+1	Überlebende im Alter x	Gestorbene im Alter x bis unter x+1	Von den Überlebenden im Alter x		Durchschnittliche Lebenserwartung im Alter x in Jahren
					bis zum Alter x+1 durchlebte	insgesamt noch zu durchlebende	
x	q <sub>x</sub>	p <sub>x</sub>	l <sub>x</sub>	d <sub>x</sub>	Jahre		e <sub>x</sub>
					L <sub>x</sub>	e <sub>x</sub> l <sub>x</sub>	
0 .....	0,00585053	0,99414947	100 000	585	99 524	7 176 802	71,77
1 .....	0,00066827	0,99933173	99 415	66	99 382	7 077 278	71,19
2 .....	0,00038529	0,99961471	99 349	38	99 329	6 977 897	70,24
3 .....	0,00031636	0,99968364	99 310	31	99 295	6 878 567	69,26
4 .....	0,00027007	0,99972993	99 279	27	99 265	6 779 273	68,29
5 .....	0,00022362	0,99977638	99 252	22	99 241	6 680 007	67,30
6 .....	0,00017540	0,99982460	99 230	17	99 221	6 580 766	66,32
7 .....	0,00019926	0,99980074	99 212	20	99 203	6 481 545	65,33
8 .....	0,00015559	0,99984441	99 193	15	99 185	6 382 343	64,34
9 .....	0,00018013	0,99981987	99 177	18	99 168	6 283 158	63,35
10 .....	0,00016663	0,99983337	99 159	17	99 151	6 183 990	62,36
11 .....	0,00014122	0,99985878	99 143	14	99 136	6 084 838	61,37
12 .....	0,00015772	0,99984228	99 129	16	99 121	5 985 703	60,38
13 .....	0,00018903	0,99981097	99 113	19	99 104	5 886 582	59,39
14 .....	0,00029941	0,99970059	99 094	30	99 080	5 787 478	58,40
15 .....	0,00037176	0,99962824	99 065	37	99 046	5 688 398	57,42
16 .....	0,00068066	0,99931934	99 028	67	98 994	5 589 352	56,44
17 .....	0,00083738	0,99916262	98 961	83	98 919	5 490 358	55,48
18 .....	0,00161975	0,99838025	98 878	160	98 798	5 391 439	54,53
19 .....	0,00158409	0,99841591	98 718	156	98 639	5 292 641	53,61
20 .....	0,00135065	0,99864935	98 561	133	98 495	5 194 002	52,70
21 .....	0,00131785	0,99868215	98 428	130	98 363	5 095 507	51,77
22 .....	0,00110970	0,99889030	98 298	109	98 244	4 997 144	50,84
23 .....	0,00121202	0,99878798	98 189	119	98 130	4 898 900	49,89
24 .....	0,00109460	0,99890540	98 070	107	98 017	4 800 770	48,95
25 .....	0,00115930	0,99884070	97 963	114	97 906	4 702 754	48,01
26 .....	0,00104088	0,99895912	97 849	102	97 798	4 604 848	47,06
27 .....	0,00105920	0,99894080	97 747	104	97 696	4 507 049	46,11
28 .....	0,00124781	0,99875219	97 644	122	97 583	4 409 354	45,16
29 .....	0,00128431	0,99871569	97 522	125	97 459	4 311 771	44,21
30 .....	0,00151908	0,99848092	97 397	148	97 323	4 214 311	43,27
31 .....	0,00139161	0,99860839	97 249	135	97 181	4 116 988	42,33
32 .....	0,00168782	0,99831218	97 114	164	97 032	4 019 807	41,39
33 .....	0,00183744	0,99816256	96 950	178	96 861	3 922 776	40,46
34 .....	0,00186639	0,99813361	96 771	181	96 681	3 825 915	39,54
35 .....	0,00212872	0,99787128	96 591	206	96 488	3 729 234	38,61
36 .....	0,00235295	0,99764705	96 385	227	96 272	3 632 746	37,69
37 .....	0,00254487	0,99745513	96 158	245	96 036	3 536 474	36,78
38 .....	0,00298631	0,99701369	95 914	286	95 771	3 440 438	35,87
39 .....	0,00295065	0,99704935	95 627	282	95 486	3 344 667	34,98
40 .....	0,00301965	0,99698035	95 345	288	95 201	3 249 181	34,08
41 .....	0,00352445	0,99647555	95 057	335	94 890	3 153 980	33,18
42 .....	0,00396422	0,99603578	94 722	375	94 534	3 059 090	32,30
43 .....	0,00412573	0,99587427	94 347	389	94 152	2 964 556	31,42
44 .....	0,00449151	0,99550849	93 957	422	93 746	2 870 403	30,55
45 .....	0,00489774	0,99510226	93 535	458	93 306	2 776 657	29,69
46 .....	0,00509159	0,99490841	93 077	474	92 840	2 683 351	28,83
47 .....	0,00519071	0,99480929	92 603	481	92 363	2 590 510	27,97
48 .....	0,00583430	0,99416570	92 123	537	91 854	2 498 147	27,12
49 .....	0,00607774	0,99392226	91 585	557	91 307	2 406 293	26,27

# Abgekürzte Sterbetafel 1995/1997

Neue Länder und Berlin-Ost

Männlich

Vollendetes Alter	Sterbewahrscheinlichkeit vom Alter x bis x+1	Überlebenswahrscheinlichkeit vom Alter x bis x+1	Überlebende im Alter x	Gestorbene im Alter x bis unter x+1	Von den Überlebenden im Alter x bis zum Alter x+1 durchlebte Jahre		Durchschnittliche Lebenserwartung im Alter x in Jahren
x	q <sub>x</sub>	p <sub>x</sub>	l <sub>x</sub>	d <sub>x</sub>	L <sub>x</sub>	e <sub>x</sub> l <sub>x</sub>	e <sub>x</sub>
50 .....	0,00654530	0,99345470	91 029	596	90 731	2 314 986	25,43
51 .....	0,00732927	0,99267073	90 433	663	90 101	2 224 255	24,60
52 .....	0,00791949	0,99208051	89 770	711	89 415	2 134 154	23,77
53 .....	0,00862476	0,99137524	89 059	768	88 675	2 044 739	22,96
54 .....	0,00914902	0,99085098	88 291	808	87 887	1 956 064	22,15
55 .....	0,01013071	0,98986929	87 483	886	87 040	1 868 177	21,35
56 .....	0,01095068	0,98904932	86 597	948	86 123	1 781 137	20,57
57 .....	0,01240964	0,98759036	85 649	1 063	85 117	1 695 014	19,79
58 .....	0,01312489	0,98687511	84 586	1 110	84 031	1 609 897	19,03
59 .....	0,01513376	0,98486624	83 476	1 263	82 844	1 525 866	18,28
60 .....	0,01611369	0,98388631	82 212	1 325	81 550	1 443 022	17,55
61 .....	0,01829585	0,98170415	80 888	1 480	80 148	1 361 472	16,83
62 .....	0,01958513	0,98041487	79 408	1 555	78 630	1 281 325	16,14
63 .....	0,02194520	0,97805480	77 852	1 708	76 998	1 202 694	15,45
64 .....	0,02396208	0,97603792	76 144	1 825	75 232	1 125 696	14,78
65 .....	0,02649346	0,97350654	74 319	1 969	73 335	1 050 465	14,13
66 .....	0,02839961	0,97160039	72 350	2 055	71 323	977 130	13,51
67 .....	0,03124419	0,96875581	70 296	2 196	69 198	905 807	12,89
68 .....	0,03388093	0,96611907	68 099	2 307	66 946	836 609	12,29
69 .....	0,03568793	0,96431207	65 792	2 348	64 618	769 663	11,70
70 .....	0,03812823	0,96187177	63 444	2 419	62 235	705 045	11,11
71 .....	0,04231097	0,95768903	61 025	2 582	59 734	642 811	10,53
72 .....	0,04594225	0,95405775	58 443	2 685	57 101	583 077	9,98
73 .....	0,05011943	0,94988057	55 758	2 795	54 361	525 976	9,43
74 .....	0,05573391	0,94426609	52 964	2 952	51 488	471 615	8,90
75 .....	0,06270134	0,93729866	50 012	3 136	48 444	420 128	8,40
76 .....	0,06899436	0,93100564	46 876	3 234	45 259	371 684	7,93
77 .....	0,07224445	0,92775555	43 642	3 153	42 065	326 425	7,48
78 .....	0,07726085	0,92273915	40 489	3 128	38 925	284 360	7,02
79 .....	0,08546399	0,91453601	37 361	3 193	35 764	245 435	6,57
80 .....	0,09882313	0,90117687	34 168	3 377	32 479	209 671	6,14
81 .....	0,11169129	0,88830871	30 791	3 439	29 072	177 192	5,75
82 .....	0,12008502	0,87991498	27 352	3 285	25 710	148 120	5,42
83 .....	0,12912731	0,87087269	24 067	3 108	22 514	122 410	5,09
84 .....	0,14030309	0,85969691	20 960	2 941	19 489	99 897	4,77
85 .....	0,15503486	0,84496514	18 019	2 794	16 622	80 408	4,46
86 .....	0,16644315	0,83355685	15 225	2 534	13 958	63 785	4,19
87 .....	0,18286638	0,81713362	12 691	2 321	11 531	49 827	3,93
88 .....	0,19881719	0,80118281	10 370	2 062	9 340	38 296	3,69
89 .....	0,21235786	0,78764214	8 309	1 764	7 426	28 957	3,49
90 .....	1,00000000	0,00000000	6 544	6 544	21 530	21 530	<b>3,29</b>

Hinweis: Eine neue "Allgemeine Sterbetafel" wird jeweils nach Vorliegen der Ergebnisse einer Volkszählung berechnet. Zuletzt wurde die "Allgemeine Sterbetafel 1986/88" im Statistischen Jahrbuch 1991 und in Fachserie 1, Reihe 1. S.2 veröffentlicht.

© Statistisches Bundesamt, Wiesbaden, 2004  
Vervielfältigung und Verbreitung, auch auszugsweise, mit Quellenangabe gestattet.

# Abgekürzte Sterbetafel 1995/1997

Neue Länder und Berlin-Ost

Weiblich

Vollendetes Alter	Sterbewahrscheinlichkeit vom Alter x bis x+1	Überlebenswahrscheinlichkeit vom Alter x bis x+1	Überlebende im Alter x	Gestorbene im Alter x bis unter x+1	Von den Überlebenden im Alter x		Durchschnittliche Lebenserwartung im Alter x in Jahren
					bis zum Alter x+1 durchlebte	insgesamt noch zu durchlebende	
x	q <sub>x</sub>	p <sub>x</sub>	l <sub>x</sub>	d <sub>x</sub>	Jahre		e <sub>x</sub>
					L <sub>x</sub>	e <sub>x</sub> l <sub>x</sub>	e <sub>x</sub>
0 .....	0,00468323	0,99531677	100 000	468	99 622	7 901 002	79,01
1 .....	0,00054494	0,99945506	99 532	54	99 505	7 801 380	78,38
2 .....	0,00031846	0,99968154	99 477	32	99 462	7 701 875	77,42
3 .....	0,00019750	0,99980250	99 446	20	99 436	7 602 414	76,45
4 .....	0,00021010	0,99978990	99 426	21	99 416	7 502 978	75,46
5 .....	0,00014890	0,99985110	99 405	15	99 398	7 403 562	74,48
6 .....	0,00016532	0,99983468	99 390	16	99 382	7 304 164	73,49
7 .....	0,00012278	0,99987722	99 374	12	99 368	7 204 782	72,50
8 .....	0,00013397	0,99986603	99 362	13	99 355	7 105 414	71,51
9 .....	0,00008184	0,99991816	99 348	8	99 344	7 006 059	70,52
10 .....	0,00013005	0,99986995	99 340	13	99 334	6 906 715	69,53
11 .....	0,00010024	0,99989976	99 327	10	99 322	6 807 381	68,53
12 .....	0,00008943	0,99991057	99 317	9	99 313	6 708 058	67,54
13 .....	0,00012928	0,99987072	99 309	13	99 302	6 608 745	66,55
14 .....	0,00017737	0,99982263	99 296	18	99 287	6 509 443	65,56
15 .....	0,00026350	0,99973650	99 278	26	99 265	6 410 156	64,57
16 .....	0,00034286	0,99965714	99 252	34	99 235	6 310 891	63,58
17 .....	0,00028021	0,99971979	99 218	28	99 204	6 211 656	62,61
18 .....	0,00056925	0,99943075	99 190	56	99 162	6 112 452	61,62
19 .....	0,00045330	0,99954670	99 134	45	99 111	6 013 290	60,66
20 .....	0,00044664	0,99955336	99 089	44	99 067	5 914 179	59,69
21 .....	0,00041111	0,99958889	99 044	41	99 024	5 815 112	58,71
22 .....	0,00035571	0,99964429	99 004	35	98 986	5 716 088	57,74
23 .....	0,00030846	0,99969154	98 969	31	98 953	5 617 102	56,76
24 .....	0,00033852	0,99966148	98 938	33	98 921	5 518 149	55,77
25 .....	0,00033019	0,99966981	98 905	33	98 888	5 419 227	54,79
26 .....	0,00033803	0,99966197	98 872	33	98 855	5 320 339	53,81
27 .....	0,00043220	0,99956780	98 838	43	98 817	5 221 484	52,83
28 .....	0,00045114	0,99954886	98 796	45	98 773	5 122 667	51,85
29 .....	0,00044611	0,99955389	98 751	44	98 729	5 023 893	50,87
30 .....	0,00043978	0,99956022	98 707	43	98 685	4 925 164	49,90
31 .....	0,00053067	0,99946933	98 664	52	98 638	4 826 479	48,92
32 .....	0,00059011	0,99940989	98 611	58	98 582	4 727 841	47,94
33 .....	0,00065802	0,99934198	98 553	65	98 521	4 629 259	46,97
34 .....	0,00081894	0,99918106	98 488	81	98 448	4 530 738	46,00
35 .....	0,00089237	0,99910763	98 408	88	98 364	4 432 290	45,04
36 .....	0,00088997	0,99911003	98 320	88	98 276	4 333 927	44,08
37 .....	0,00095540	0,99904460	98 232	94	98 185	4 235 650	43,12
38 .....	0,00108669	0,99891331	98 138	107	98 085	4 137 465	42,16
39 .....	0,00116098	0,99883902	98 032	114	97 975	4 039 380	41,20
40 .....	0,00134043	0,99865957	97 918	131	97 852	3 941 405	40,25
41 .....	0,00149101	0,99850899	97 787	146	97 714	3 843 553	39,31
42 .....	0,00152285	0,99847715	97 641	149	97 567	3 745 839	38,36
43 .....	0,00164900	0,99835100	97 492	161	97 412	3 648 272	37,42
44 .....	0,00187250	0,99812750	97 332	182	97 240	3 550 860	36,48
45 .....	0,00188857	0,99811143	97 149	183	97 058	3 453 620	35,55
46 .....	0,00218236	0,99781764	96 966	212	96 860	3 356 562	34,62
47 .....	0,00239802	0,99760198	96 754	232	96 638	3 259 702	33,69
48 .....	0,00256607	0,99743393	96 522	248	96 398	3 163 064	32,77
49 .....	0,00265501	0,99734499	96 274	256	96 147	3 066 666	31,85

# Abgekürzte Sterbetafel 1995/1997

Neue Länder und Berlin-Ost

Weiblich

Vollendetes Alter	Sterbewahrscheinlichkeit vom Alter x bis x+1	Überlebenswahrscheinlichkeit vom Alter x bis x+1	Überlebende im Alter x	Gestorbene im Alter x bis unter x+1	Von den Überlebenden im Alter x bis zum Alter x+1 durchlebte Jahre		Durchschnittliche Lebenserwartung im Alter x in Jahren
x	q <sub>x</sub>	p <sub>x</sub>	l <sub>x</sub>	d <sub>x</sub>	L <sub>x</sub>	e <sub>x</sub> l <sub>x</sub>	e <sub>x</sub>
50 .....	0,00274358	0,99725642	96 019	263	95 887	2 970 519	30,94
51 .....	0,00298069	0,99701931	95 755	285	95 613	2 874 632	30,02
52 .....	0,00345882	0,99654118	95 470	330	95 305	2 779 019	29,11
53 .....	0,00355915	0,99644085	95 140	339	94 970	2 683 714	28,21
54 .....	0,00383639	0,99616361	94 801	364	94 619	2 588 744	27,31
55 .....	0,00417784	0,99582216	94 437	395	94 240	2 494 124	26,41
56 .....	0,00443039	0,99556961	94 043	417	93 835	2 399 884	25,52
57 .....	0,00509683	0,99490317	93 626	477	93 388	2 306 050	24,63
58 .....	0,00548026	0,99451974	93 149	510	92 894	2 212 662	23,75
59 .....	0,00613783	0,99386217	92 639	569	92 354	2 119 768	22,88
60 .....	0,00705973	0,99294027	92 070	650	91 745	2 027 414	22,02
61 .....	0,00803404	0,99196596	91 420	734	91 053	1 935 669	21,17
62 .....	0,00840079	0,99159921	90 686	762	90 305	1 844 616	20,34
63 .....	0,00946288	0,99053712	89 924	851	89 498	1 754 311	19,51
64 .....	0,01081899	0,98918101	89 073	964	88 591	1 664 813	18,69
65 .....	0,01197074	0,98802926	88 109	1 055	87 582	1 576 222	17,89
66 .....	0,01320667	0,98679333	87 054	1 150	86 480	1 488 640	17,10
67 .....	0,01457776	0,98542224	85 905	1 252	85 279	1 402 161	16,32
68 .....	0,01597064	0,98402936	84 652	1 352	83 976	1 316 882	15,56
69 .....	0,01830645	0,98169355	83 300	1 525	82 538	1 232 906	14,80
70 .....	0,02037528	0,97962472	81 775	1 666	80 942	1 150 368	14,07
71 .....	0,02245807	0,97754193	80 109	1 799	79 210	1 069 426	13,35
72 .....	0,02533268	0,97466732	78 310	1 984	77 318	990 216	12,64
73 .....	0,02825442	0,97174558	76 326	2 157	75 248	912 898	11,96
74 .....	0,03256829	0,96743171	74 170	2 416	72 962	837 649	11,29
75 .....	0,03727585	0,96272415	71 754	2 675	70 417	764 687	10,66
76 .....	0,04000749	0,95999251	69 080	2 764	67 698	694 270	10,05
77 .....	0,04545116	0,95454884	66 316	3 014	64 809	626 573	9,45
78 .....	0,04766127	0,95233873	63 302	3 017	61 793	561 764	8,87
79 .....	0,05612309	0,94387691	60 285	3 383	58 593	499 971	8,29
80 .....	0,06588339	0,93411661	56 901	3 749	55 027	441 378	7,76
81 .....	0,07297571	0,92702429	53 152	3 879	51 213	386 351	7,27
82 .....	0,08127539	0,91872461	49 274	4 005	47 271	335 138	6,80
83 .....	0,08880024	0,91119976	45 269	4 020	43 259	287 867	6,36
84 .....	0,09910306	0,90089694	41 249	4 088	39 205	244 608	5,93
85 .....	0,11181388	0,88818612	37 161	4 155	35 084	205 403	5,53
86 .....	0,12229221	0,87770779	33 006	4 036	30 988	170 319	5,16
87 .....	0,13900156	0,86099844	28 970	4 027	26 956	139 331	4,81
88 .....	0,15092845	0,84907155	24 943	3 765	23 060	112 375	4,51
89 .....	0,17024752	0,82975248	21 178	3 606	19 375	89 315	4,22
90 .....	1,00000000	0,00000000	17 573	17 573	69 939	69 939	<b>3,98</b>

Hinweis: Eine neue "Allgemeine Sterbetafel" wird jeweils nach Vorliegen der Ergebnisse einer Volkszählung berechnet. Zuletzt wurde die "Allgemeine Sterbetafel 1986/88" im Statistischen Jahrbuch 1991 und in Fachserie 1, Reihe 1. S.2 veröffentlicht.

© Statistisches Bundesamt, Wiesbaden, 2004

Vervielfältigung und Verbreitung, auch auszugsweise, mit Quellenangabe gestattet.

# Abgekürzte Sterbetafel 1994/1996

Deutschland

Männlich

Vollendetes Alter	Sterbewahrscheinlichkeit vom Alter x bis x+1	Überlebenswahrscheinlichkeit vom Alter x bis x+1	Überlebende im Alter x	Gestorbene im Alter x bis unter x+1	Von den Überlebenden im Alter x		Durchschnittliche Lebenserwartung im Alter x in Jahren
					bis zum Alter x+1 durchlebte	insgesamt noch zu durchlebende	
x	q <sub>x</sub>	p <sub>x</sub>	l <sub>x</sub>	d <sub>x</sub>	Jahre		e <sub>x</sub>
					L <sub>x</sub>	e <sub>x</sub> l <sub>x</sub>	e <sub>x</sub>
0 .....	0,00590306	0,99409694	100 000	590	99 516	7 328 930	73,29
1 .....	0,00052280	0,99947720	99 410	52	99 384	7 229 414	72,72
2 .....	0,00034993	0,99965007	99 358	35	99 340	7 130 030	71,76
3 .....	0,00025702	0,99974298	99 323	26	99 310	7 030 690	70,79
4 .....	0,00021106	0,99978894	99 297	21	99 287	6 931 380	69,80
5 .....	0,00019969	0,99980031	99 276	20	99 267	6 832 093	68,82
6 .....	0,00017718	0,99982282	99 257	18	99 248	6 732 826	67,83
7 .....	0,00016409	0,99983591	99 239	16	99 231	6 633 578	66,84
8 .....	0,00013424	0,99986576	99 223	13	99 216	6 534 348	65,86
9 .....	0,00015028	0,99984972	99 209	15	99 202	6 435 131	64,86
10 .....	0,00014306	0,99985694	99 195	14	99 187	6 335 929	63,87
11 .....	0,00016703	0,99983297	99 180	17	99 172	6 236 742	62,88
12 .....	0,00016317	0,99983683	99 164	16	99 156	6 137 570	61,89
13 .....	0,00018807	0,99981193	99 148	19	99 138	6 038 414	60,90
14 .....	0,00023953	0,99976047	99 129	24	99 117	5 939 276	59,91
15 .....	0,00033871	0,99966129	99 105	34	99 088	5 840 159	58,93
16 .....	0,00053551	0,99946449	99 072	53	99 045	5 741 070	57,95
17 .....	0,00065842	0,99934158	99 019	65	98 986	5 642 025	56,98
18 .....	0,00108024	0,99891976	98 953	107	98 900	5 543 039	56,02
19 .....	0,00112347	0,99887653	98 847	111	98 791	5 444 139	55,08
20 .....	0,00105200	0,99894800	98 735	104	98 684	5 345 348	54,14
21 .....	0,00104186	0,99895814	98 632	103	98 580	5 246 665	53,19
22 .....	0,00099156	0,99900844	98 529	98	98 480	5 148 085	52,25
23 .....	0,00098175	0,99901825	98 431	97	98 383	5 049 605	51,30
24 .....	0,00098629	0,99901371	98 334	97	98 286	4 951 222	50,35
25 .....	0,00094256	0,99905744	98 238	93	98 191	4 852 936	49,40
26 .....	0,00090817	0,99909183	98 145	89	98 100	4 754 745	48,45
27 .....	0,00100974	0,99899026	98 056	99	98 006	4 656 644	47,49
28 .....	0,00103558	0,99896442	97 957	101	97 906	4 558 638	46,54
29 .....	0,00105056	0,99894944	97 855	103	97 804	4 460 732	45,58
30 .....	0,00112718	0,99887282	97 753	110	97 697	4 362 928	44,63
31 .....	0,00118238	0,99881762	97 642	115	97 585	4 265 231	43,68
32 .....	0,00128939	0,99871061	97 527	126	97 464	4 167 646	42,73
33 .....	0,00135821	0,99864179	97 401	132	97 335	4 070 182	41,79
34 .....	0,00149458	0,99850542	97 269	145	97 196	3 972 847	40,84
35 .....	0,00160262	0,99839738	97 123	156	97 046	3 875 651	39,90
36 .....	0,00177739	0,99822261	96 968	172	96 882	3 778 605	38,97
37 .....	0,00190294	0,99809706	96 795	184	96 703	3 681 724	38,04
38 .....	0,00201212	0,99798788	96 611	194	96 514	3 585 020	37,11
39 .....	0,00222037	0,99777963	96 417	214	96 310	3 488 506	36,18
40 .....	0,00242282	0,99757718	96 203	233	96 086	3 392 196	35,26
41 .....	0,00268682	0,99731318	95 970	258	95 841	3 296 110	34,35
42 .....	0,00293676	0,99706324	95 712	281	95 571	3 200 269	33,44
43 .....	0,00306020	0,99693980	95 431	292	95 285	3 104 698	32,53
44 .....	0,00344555	0,99655445	95 139	328	94 975	3 009 413	31,63
45 .....	0,00366516	0,99633484	94 811	347	94 637	2 914 438	30,74
46 .....	0,00380555	0,99619445	94 463	359	94 284	2 819 801	29,85
47 .....	0,00443502	0,99556498	94 104	417	93 895	2 725 517	28,96
48 .....	0,00456596	0,99543404	93 687	428	93 473	2 631 622	28,09
49 .....	0,00523897	0,99476103	93 259	489	93 015	2 538 150	27,22

# Abgekürzte Sterbetafel 1994/1996

Deutschland

Männlich

Vollendetes Alter	Sterbewahrscheinlichkeit vom Alter x bis x+1	Überlebenswahrscheinlichkeit vom Alter x bis x+1	Überlebende im Alter x	Gestorbene im Alter x bis unter x+1	Von den Überlebenden im Alter x		Durchschnittliche Lebenserwartung im Alter x in Jahren
					bis zum Alter x+1 durchlebte	insgesamt noch zu durchlebende	
x	q <sub>x</sub>	p <sub>x</sub>	l <sub>x</sub>	d <sub>x</sub>	Jahre		e <sub>x</sub>
					L <sub>x</sub>	e <sub>x</sub> l <sub>x</sub>	
50 .....	0,00569741	0,99430259	92 770	529	92 506	2 445 135	26,36
51 .....	0,00622003	0,99377997	92 242	574	91 955	2 352 629	25,51
52 .....	0,00696739	0,99303261	91 668	639	91 349	2 260 674	24,66
53 .....	0,00726061	0,99273939	91 029	661	90 699	2 169 326	23,83
54 .....	0,00808549	0,99191451	90 368	731	90 003	2 078 627	23,00
55 .....	0,00876996	0,99123004	89 638	786	89 245	1 988 624	22,19
56 .....	0,00977056	0,99022944	88 852	868	88 417	1 899 379	21,38
57 .....	0,01074293	0,98925707	87 983	945	87 511	1 810 962	20,58
58 .....	0,01163883	0,98836117	87 038	1 013	86 532	1 723 451	19,80
59 .....	0,01318662	0,98681338	86 025	1 134	85 458	1 636 919	19,03
60 .....	0,01455343	0,98544657	84 891	1 235	84 273	1 551 461	18,28
61 .....	0,01606194	0,98393806	83 655	1 344	82 984	1 467 188	17,54
62 .....	0,01753966	0,98246034	82 312	1 444	81 590	1 384 205	16,82
63 .....	0,01972028	0,98027972	80 868	1 595	80 071	1 302 615	16,11
64 .....	0,02172275	0,97827725	79 273	1 722	78 412	1 222 544	15,42
65 .....	0,02395929	0,97604071	77 551	1 858	76 622	1 144 132	14,75
66 .....	0,02569436	0,97430564	75 693	1 945	74 721	1 067 510	14,10
67 .....	0,02808560	0,97191440	73 748	2 071	72 713	992 789	13,46
68 .....	0,02985909	0,97014091	71 677	2 140	70 607	920 076	12,84
69 .....	0,03245195	0,96754805	69 537	2 257	68 408	849 470	12,22
70 .....	0,03539212	0,96460788	67 280	2 381	66 090	781 061	11,61
71 .....	0,03912541	0,96087459	64 899	2 539	63 629	714 971	11,02
72 .....	0,04278071	0,95721929	62 360	2 668	61 026	651 342	10,44
73 .....	0,04713440	0,95286560	59 692	2 814	58 285	590 316	9,89
74 .....	0,05343258	0,94656742	56 878	3 039	55 359	532 031	9,35
75 .....	0,05759245	0,94240755	53 839	3 101	52 289	476 672	8,85
76 .....	0,06233330	0,93766670	50 739	3 163	49 157	424 383	8,36
77 .....	0,06510146	0,93489854	47 576	3 097	46 027	375 226	7,89
78 .....	0,07272972	0,92727028	44 479	3 235	42 861	329 199	7,40
79 .....	0,08277328	0,91722672	41 244	3 414	39 537	286 338	6,94
80 .....	0,09096725	0,90903275	37 830	3 441	36 109	246 801	6,52
81 .....	0,10150704	0,89849296	34 389	3 491	32 643	210 692	6,13
82 .....	0,10969215	0,89030785	30 898	3 389	29 203	178 049	5,76
83 .....	0,11968793	0,88031207	27 509	3 292	25 862	148 845	5,41
84 .....	0,13141919	0,86858081	24 216	3 182	22 625	122 983	5,08
85 .....	0,14430255	0,85569745	21 034	3 035	19 516	100 358	4,77
86 .....	0,15777471	0,84222529	17 998	2 840	16 579	80 842	4,49
87 .....	0,17115157	0,82884843	15 159	2 594	13 862	64 263	4,24
88 .....	0,18389695	0,81610305	12 564	2 311	11 409	50 402	4,01
89 .....	0,20029572	0,79970428	10 254	2 054	9 227	38 993	3,80
90 .....	1,00000000	0,00000000	8 200	8 200	29 766	29 766	<b>3,63</b>

Hinweis: Eine neue "Allgemeine Sterbetafel" wird jeweils nach Vorliegen der Ergebnisse einer Volkszählung berechnet. Zuletzt wurde die "Allgemeine Sterbetafel 1986/88" im Statistischen Jahrbuch 1991 und in Fachserie 1, Reihe 1. S.2 veröffentlicht.

© Statistisches Bundesamt, Wiesbaden, 2004  
Vervielfältigung und Verbreitung, auch auszugsweise, mit Quellenangabe gestattet.



# Abgekürzte Sterbetafel 1994/1996

Deutschland

Weiblich

Vollendetes Alter	Sterbewahrscheinlichkeit vom Alter x bis x+1	Überlebenswahrscheinlichkeit vom Alter x bis x+1	Überlebende im Alter x	Gestorbene im Alter x bis unter x+1	Von den Überlebenden im Alter x		Durchschnittliche Lebenserwartung im Alter x in Jahren
					bis zum Alter x+1 durchlebte	insgesamt noch zu durchlebende	
x	q <sub>x</sub>	p <sub>x</sub>	l <sub>x</sub>	d <sub>x</sub>	Jahre		e <sub>x</sub>
					L <sub>x</sub>	e <sub>x</sub> l <sub>x</sub>	e <sub>x</sub>
0 .....	0,00466747	0,99533253	100 000	467	99 618	7 972 076	79,72
1 .....	0,00045895	0,99954105	99 533	46	99 510	7 872 458	79,09
2 .....	0,00026539	0,99973461	99 488	26	99 474	7 772 948	78,13
3 .....	0,00021120	0,99978880	99 461	21	99 451	7 673 473	77,15
4 .....	0,00018007	0,99981993	99 440	18	99 431	7 574 023	76,17
5 .....	0,00013724	0,99986276	99 422	14	99 415	7 474 591	75,18
6 .....	0,00014759	0,99985241	99 409	15	99 401	7 375 176	74,19
7 .....	0,00013300	0,99986700	99 394	13	99 387	7 275 775	73,20
8 .....	0,00011792	0,99988208	99 381	12	99 375	7 176 387	72,21
9 .....	0,00010990	0,99989010	99 369	11	99 364	7 077 012	71,22
10 .....	0,00011765	0,99988235	99 358	12	99 352	6 977 649	70,23
11 .....	0,00011844	0,99988156	99 346	12	99 341	6 878 297	69,24
12 .....	0,00011035	0,99988965	99 335	11	99 329	6 778 956	68,24
13 .....	0,00013555	0,99986445	99 324	13	99 317	6 679 627	67,25
14 .....	0,00015486	0,99984514	99 310	15	99 303	6 580 310	66,26
15 .....	0,00023145	0,99976855	99 295	23	99 283	6 481 008	65,27
16 .....	0,00028527	0,99971473	99 272	28	99 258	6 381 724	64,29
17 .....	0,00027569	0,99972431	99 244	27	99 230	6 282 467	63,30
18 .....	0,00041848	0,99958152	99 216	42	99 195	6 183 237	62,32
19 .....	0,00038179	0,99961821	99 175	38	99 156	6 084 041	61,35
20 .....	0,00038141	0,99961859	99 137	38	99 118	5 984 886	60,37
21 .....	0,00035073	0,99964927	99 099	35	99 082	5 885 768	59,39
22 .....	0,00034368	0,99965632	99 064	34	99 047	5 786 686	58,41
23 .....	0,00030966	0,99969034	99 030	31	99 015	5 687 639	57,43
24 .....	0,00034372	0,99965628	98 999	34	98 982	5 588 624	56,45
25 .....	0,00033513	0,99966487	98 965	33	98 949	5 489 642	55,47
26 .....	0,00034721	0,99965279	98 932	34	98 915	5 390 693	54,49
27 .....	0,00035025	0,99964975	98 898	35	98 881	5 291 778	53,51
28 .....	0,00039126	0,99960874	98 863	39	98 844	5 192 897	52,53
29 .....	0,00043372	0,99956628	98 825	43	98 803	5 094 053	51,55
30 .....	0,00047750	0,99952250	98 782	47	98 758	4 995 250	50,57
31 .....	0,00049539	0,99950461	98 735	49	98 710	4 896 492	49,59
32 .....	0,00053572	0,99946428	98 686	53	98 659	4 797 782	48,62
33 .....	0,00059784	0,99940216	98 633	59	98 603	4 699 122	47,64
34 .....	0,00068358	0,99931642	98 574	67	98 540	4 600 519	46,67
35 .....	0,00074448	0,99925552	98 506	73	98 470	4 501 979	45,70
36 .....	0,00079522	0,99920478	98 433	78	98 394	4 403 509	44,74
37 .....	0,00089702	0,99910298	98 355	88	98 311	4 305 115	43,77
38 .....	0,00097629	0,99902371	98 267	96	98 219	4 206 804	42,81
39 .....	0,00104220	0,99895780	98 171	102	98 120	4 108 586	41,85
40 .....	0,00120220	0,99879780	98 068	118	98 009	4 010 466	40,89
41 .....	0,00134073	0,99865927	97 950	131	97 885	3 912 457	39,94
42 .....	0,00144234	0,99855766	97 819	141	97 749	3 814 572	39,00
43 .....	0,00156209	0,99843791	97 678	153	97 602	3 716 823	38,05
44 .....	0,00176677	0,99823323	97 525	172	97 439	3 619 221	37,11
45 .....	0,00189696	0,99810304	97 353	185	97 261	3 521 782	36,18
46 .....	0,00205662	0,99794338	97 169	200	97 069	3 424 521	35,24
47 .....	0,00223844	0,99776156	96 969	217	96 860	3 327 453	34,31
48 .....	0,00246184	0,99753816	96 752	238	96 633	3 230 592	33,39
49 .....	0,00266103	0,99733897	96 513	257	96 385	3 133 960	32,47

# Abgekürzte Sterbetafel 1994/1996

Deutschland

Weiblich

Vollendetes Alter	Sterbewahrscheinlichkeit vom Alter x bis x+1	Überlebenswahrscheinlichkeit vom Alter x bis x+1	Überlebende im Alter x	Gestorbene im Alter x bis unter x+1	Von den Überlebenden im Alter x bis zum Alter x+1 durchlebte Jahre		Durchschnittliche Lebenserwartung im Alter x in Jahren
x	q <sub>x</sub>	p <sub>x</sub>	l <sub>x</sub>	d <sub>x</sub>	L <sub>x</sub>	e <sub>x</sub> l <sub>x</sub>	e <sub>x</sub>
50 .....	0,00293157	0,99706843	96 257	282	96 116	3 037 575	31,56
51 .....	0,00317911	0,99682089	95 974	305	95 822	2 941 459	30,65
52 .....	0,00342521	0,99657479	95 669	328	95 505	2 845 638	29,74
53 .....	0,00350525	0,99649475	95 342	334	95 175	2 750 132	28,85
54 .....	0,00386575	0,99613425	95 007	367	94 824	2 654 958	27,94
55 .....	0,00402705	0,99597295	94 640	381	94 450	2 560 134	27,05
56 .....	0,00437257	0,99562743	94 259	412	94 053	2 465 684	26,16
57 .....	0,00483344	0,99516656	93 847	454	93 620	2 371 631	25,27
58 .....	0,00529960	0,99470040	93 393	495	93 146	2 278 011	24,39
59 .....	0,00601659	0,99398341	92 898	559	92 619	2 184 865	23,52
60 .....	0,00652465	0,99347535	92 339	602	92 038	2 092 247	22,66
61 .....	0,00741041	0,99258959	91 737	680	91 397	2 000 208	21,80
62 .....	0,00799290	0,99200710	91 057	728	90 693	1 908 811	20,96
63 .....	0,00880118	0,99119882	90 329	795	89 932	1 818 118	20,13
64 .....	0,00976793	0,99023207	89 534	875	89 097	1 728 186	19,30
65 .....	0,01080526	0,98919474	88 660	958	88 181	1 639 089	18,49
66 .....	0,01187191	0,98812809	87 702	1 041	87 181	1 550 909	17,68
67 .....	0,01309857	0,98690143	86 661	1 135	86 093	1 463 728	16,89
68 .....	0,01443703	0,98556297	85 525	1 235	84 908	1 377 635	16,11
69 .....	0,01629649	0,98370351	84 291	1 374	83 604	1 292 727	15,34
70 .....	0,01808589	0,98191411	82 917	1 500	82 167	1 209 123	14,58
71 .....	0,01982718	0,98017282	81 417	1 614	80 610	1 126 956	13,84
72 .....	0,02264984	0,97735016	79 803	1 808	78 899	1 046 345	13,11
73 .....	0,02546767	0,97453233	77 996	1 986	77 002	967 446	12,40
74 .....	0,02989484	0,97010516	76 009	2 272	74 873	890 443	11,71
75 .....	0,03264593	0,96735407	73 737	2 407	72 533	815 570	11,06
76 .....	0,03609001	0,96390999	71 330	2 574	70 043	743 037	10,42
77 .....	0,03910244	0,96089756	68 755	2 689	67 411	672 994	9,79
78 .....	0,04488810	0,95511190	66 067	2 966	64 584	605 583	9,17
79 .....	0,05186222	0,94813778	63 101	3 273	61 465	540 999	8,57
80 .....	0,05811039	0,94188961	59 829	3 477	58 090	479 534	8,02
81 .....	0,06659608	0,93340392	56 352	3 753	54 476	421 444	7,48
82 .....	0,07344140	0,92655860	52 599	3 863	50 668	366 968	6,98
83 .....	0,08257412	0,91742588	48 736	4 024	46 724	316 300	6,49
84 .....	0,09314279	0,90685721	44 712	4 165	42 630	269 576	6,03
85 .....	0,10602362	0,89397638	40 547	4 299	38 398	226 946	5,60
86 .....	0,11862012	0,88137988	36 248	4 300	34 098	188 549	5,20
87 .....	0,13220159	0,86779841	31 949	4 224	29 837	154 450	4,83
88 .....	0,14670887	0,85329113	27 725	4 067	25 691	124 613	4,49
89 .....	0,16140233	0,83859767	23 657	3 818	21 748	98 922	4,18
90 .....	1,00000000	0,00000000	19 839	19 839	77 174	77 174	<b>3,89</b>

Hinweis: Eine neue "Allgemeine Sterbetafel" wird jeweils nach Vorliegen der Ergebnisse einer Volkszählung berechnet. Zuletzt wurde die "Allgemeine Sterbetafel 1986/88" im Statistischen Jahrbuch 1991 und in Fachserie 1, Reihe 1. S.2 veröffentlicht.

© Statistisches Bundesamt, Wiesbaden, 2004

Vervielfältigung und Verbreitung, auch auszugsweise, mit Quellenangabe gestattet.

# Abgekürzte Sterbetafel 1994/1996

Früheres Bundesgebiet

Männlich

Vollendetes Alter	Sterbewahrscheinlichkeit vom Alter x bis x+1	Überlebenswahrscheinlichkeit vom Alter x bis x+1	Überlebende im Alter x	Gestorbene im Alter x bis unter x+1	Von den Überlebenden im Alter x		Durchschnittliche Lebenserwartung im Alter x in Jahren
					bis zum Alter x+1 durchlebte	insgesamt noch zu durchlebende	
x	q <sub>x</sub>	p <sub>x</sub>	l <sub>x</sub>	d <sub>x</sub>	Jahre		e <sub>x</sub>
					L <sub>x</sub>	e <sub>x</sub> l <sub>x</sub>	e <sub>x</sub>
0 .....	0,00584533	0,99415467	100 000	585	99 520	7 378 857	73,79
1 .....	0,00049617	0,99950383	99 415	49	99 391	7 279 337	73,22
2 .....	0,00034201	0,99965799	99 366	34	99 349	7 179 946	72,26
3 .....	0,00025130	0,99974870	99 332	25	99 320	7 080 597	71,28
4 .....	0,00020159	0,99979841	99 307	20	99 297	6 981 278	70,30
5 .....	0,00019659	0,99980341	99 287	20	99 277	6 881 980	69,31
6 .....	0,00017309	0,99982691	99 268	17	99 259	6 782 703	68,33
7 .....	0,00014430	0,99985570	99 250	14	99 243	6 683 444	67,34
8 .....	0,00013259	0,99986741	99 236	13	99 230	6 584 201	66,35
9 .....	0,00014717	0,99985283	99 223	15	99 216	6 484 971	65,36
10 .....	0,00012446	0,99987554	99 208	12	99 202	6 385 755	64,37
11 .....	0,00017187	0,99982813	99 196	17	99 188	6 286 553	63,38
12 .....	0,00015780	0,99984220	99 179	16	99 171	6 187 366	62,39
13 .....	0,00017335	0,99982665	99 163	17	99 155	6 088 194	61,40
14 .....	0,00022448	0,99977552	99 146	22	99 135	5 989 040	60,41
15 .....	0,00032717	0,99967283	99 124	32	99 108	5 889 905	59,42
16 .....	0,00046462	0,99953538	99 091	46	99 068	5 790 797	58,44
17 .....	0,00058833	0,99941167	99 045	58	99 016	5 691 729	57,47
18 .....	0,00092645	0,99907355	98 987	92	98 941	5 592 712	56,50
19 .....	0,00100291	0,99899709	98 895	99	98 846	5 493 771	55,55
20 .....	0,00096767	0,99903233	98 796	96	98 748	5 394 925	54,61
21 .....	0,00096122	0,99903878	98 701	95	98 653	5 296 177	53,66
22 .....	0,00094523	0,99905477	98 606	93	98 559	5 197 523	52,71
23 .....	0,00093327	0,99906673	98 513	92	98 467	5 098 964	51,76
24 .....	0,00094563	0,99905437	98 421	93	98 374	5 000 498	50,81
25 .....	0,00089954	0,99910046	98 328	88	98 283	4 902 123	49,86
26 .....	0,00088092	0,99911908	98 239	87	98 196	4 803 840	48,90
27 .....	0,00098003	0,99901997	98 153	96	98 104	4 705 644	47,94
28 .....	0,00097527	0,99902473	98 056	96	98 009	4 607 540	46,99
29 .....	0,00097272	0,99902728	97 961	95	97 913	4 509 531	46,03
30 .....	0,00103162	0,99896838	97 865	101	97 815	4 411 618	45,08
31 .....	0,00111369	0,99888631	97 765	109	97 710	4 313 803	44,12
32 .....	0,00117380	0,99882620	97 656	115	97 598	4 216 093	43,17
33 .....	0,00122202	0,99877798	97 541	119	97 481	4 118 495	42,22
34 .....	0,00137034	0,99862966	97 422	134	97 355	4 021 013	41,27
35 .....	0,00143110	0,99856890	97 288	139	97 219	3 923 658	40,33
36 .....	0,00155442	0,99844558	97 149	151	97 074	3 826 439	39,39
37 .....	0,00171263	0,99828737	96 998	166	96 915	3 729 366	38,45
38 .....	0,00179934	0,99820066	96 832	174	96 745	3 632 451	37,51
39 .....	0,00196040	0,99803960	96 658	189	96 563	3 535 706	36,58
40 .....	0,00216925	0,99783075	96 468	209	96 364	3 439 143	35,65
41 .....	0,00237213	0,99762787	96 259	228	96 145	3 342 779	34,73
42 .....	0,00263397	0,99736603	96 031	253	95 904	3 246 635	33,81
43 .....	0,00275405	0,99724595	95 778	264	95 646	3 150 731	32,90
44 .....	0,00309336	0,99690664	95 514	295	95 366	3 055 085	31,99
45 .....	0,00334383	0,99665617	95 218	318	95 059	2 959 719	31,08
46 .....	0,00350170	0,99649830	94 900	332	94 734	2 864 659	30,19
47 .....	0,00417957	0,99582043	94 568	395	94 370	2 769 925	29,29
48 .....	0,00430903	0,99569097	94 172	406	93 970	2 675 555	28,41
49 .....	0,00495631	0,99504369	93 767	465	93 534	2 581 586	27,53

# Abgekürzte Sterbetafel 1994/1996

Früheres Bundesgebiet

Männlich

Vollendetes Alter	Sterbewahrscheinlichkeit vom Alter x bis x+1	Überlebenswahrscheinlichkeit vom Alter x bis x+1	Überlebende im Alter x	Gestorbene im Alter x bis unter x+1	Von den Überlebenden im Alter x		Durchschnittliche Lebenserwartung im Alter x in Jahren
					bis zum Alter x+1 durchlebte Jahre	insgesamt noch zu durchlebende Jahre	
x	q <sub>x</sub>	p <sub>x</sub>	l <sub>x</sub>	d <sub>x</sub>	L <sub>x</sub>	e <sub>x</sub> l <sub>x</sub>	e <sub>x</sub>
50 .....	0,00546580	0,99453420	93 302	510	93 047	2 488 051	26,67
51 .....	0,00588348	0,99411652	92 792	546	92 519	2 395 004	25,81
52 .....	0,00664382	0,99335618	92 246	613	91 940	2 302 485	24,96
53 .....	0,00686878	0,99313122	91 633	629	91 318	2 210 546	24,12
54 .....	0,00764676	0,99235324	91 004	696	90 656	2 119 227	23,29
55 .....	0,00832246	0,99167754	90 308	752	89 932	2 028 571	22,46
56 .....	0,00929109	0,99070891	89 556	832	89 140	1 938 639	21,65
57 .....	0,01013693	0,98986307	88 724	899	88 275	1 849 499	20,85
58 .....	0,01107622	0,98892378	87 825	973	87 338	1 761 225	20,05
59 .....	0,01241107	0,98758893	86 852	1 078	86 313	1 673 886	19,27
60 .....	0,01389382	0,98610618	85 774	1 192	85 178	1 587 573	18,51
61 .....	0,01530334	0,98469666	84 582	1 294	83 935	1 502 395	17,76
62 .....	0,01678547	0,98321453	83 288	1 398	82 589	1 418 459	17,03
63 .....	0,01883994	0,98116006	81 890	1 543	81 119	1 335 870	16,31
64 .....	0,02081087	0,97918913	80 347	1 672	79 511	1 254 752	15,62
65 .....	0,02304583	0,97695417	78 675	1 813	77 769	1 175 241	14,94
66 .....	0,02485262	0,97514738	76 862	1 910	75 907	1 097 472	14,28
67 .....	0,02722096	0,97277904	74 952	2 040	73 932	1 021 565	13,63
68 .....	0,02894520	0,97105480	72 911	2 110	71 856	947 634	13,00
69 .....	0,03158436	0,96841564	70 801	2 236	69 683	875 777	12,37
70 .....	0,03451058	0,96548942	68 565	2 366	67 382	806 094	11,76
71 .....	0,03833487	0,96166513	66 199	2 538	64 930	738 713	11,16
72 .....	0,04182638	0,95817362	63 661	2 663	62 330	673 783	10,58
73 .....	0,04610653	0,95389347	60 998	2 812	59 592	611 453	10,02
74 .....	0,05196034	0,94803966	58 186	3 023	56 674	551 861	9,48
75 .....	0,05634051	0,94365949	55 162	3 108	53 608	495 187	8,98
76 .....	0,06061965	0,93938035	52 055	3 156	50 477	441 579	8,48
77 .....	0,06401145	0,93598855	48 899	3 130	47 334	391 102	8,00
78 .....	0,07140951	0,92859049	45 769	3 268	44 135	343 768	7,51
79 .....	0,08138079	0,91861921	42 501	3 459	40 771	299 633	7,05
80 .....	0,08903478	0,91096522	39 042	3 476	37 304	258 862	6,63
81 .....	0,09891577	0,90108423	35 566	3 518	33 807	221 558	6,23
82 .....	0,10736212	0,89263788	32 048	3 441	30 327	187 751	5,86
83 .....	0,11715697	0,88284303	28 607	3 352	26 931	157 424	5,50
84 .....	0,12871356	0,87128644	25 256	3 251	23 630	130 493	5,17
85 .....	0,14137652	0,85862348	22 005	3 111	20 449	106 863	4,86
86 .....	0,15473373	0,84526627	18 894	2 924	17 432	86 413	4,57
87 .....	0,16809132	0,83190868	15 970	2 684	14 628	68 981	4,32
88 .....	0,18062063	0,81937937	13 286	2 400	12 086	54 353	4,09
89 .....	0,19652091	0,80347909	10 886	2 139	9 816	42 267	3,88
90 .....	1,00000000	0,00000000	8 747	8 747	32 451	32 451	<b>3,71</b>

Hinweis: Eine neue "Allgemeine Sterbetafel" wird jeweils nach Vorliegen der Ergebnisse einer Volkszählung berechnet. Zuletzt wurde die "Allgemeine Sterbetafel 1986/88" im Statistischen Jahrbuch 1991 und in Fachserie 1, Reihe 1. S.2 veröffentlicht.

# Abgekürzte Sterbetafel 1994/1996

Früheres Bundesgebiet

Weiblich

Vollendetes Alter	Sterbewahrscheinlichkeit vom Alter x bis x+1	Überlebenswahrscheinlichkeit vom Alter x bis x+1	Überlebende im Alter x	Gestorbene im Alter x bis unter x+1	Von den Überlebenden im Alter x		Durchschnittliche Lebenserwartung im Alter x in Jahren
					bis zum Alter x+1 durchlebte	insgesamt noch zu durchlebende	
x	q <sub>x</sub>	p <sub>x</sub>	l <sub>x</sub>	d <sub>x</sub>	Jahre		e <sub>x</sub>
					L <sub>x</sub>	e <sub>x</sub> l <sub>x</sub>	e <sub>x</sub>
0 .....	0,00462069	0,99537931	100 000	462	99 621	8 000 150	80,00
1 .....	0,00044295	0,99955705	99 538	44	99 516	7 900 529	79,37
2 .....	0,00025276	0,99974724	99 494	25	99 481	7 801 014	78,41
3 .....	0,00021117	0,99978883	99 469	21	99 458	7 701 532	77,43
4 .....	0,00017858	0,99982142	99 448	18	99 439	7 602 074	76,44
5 .....	0,00013344	0,99986656	99 430	13	99 423	7 502 635	75,46
6 .....	0,00014669	0,99985331	99 417	15	99 409	7 403 212	74,47
7 .....	0,00013084	0,99986916	99 402	13	99 396	7 303 803	73,48
8 .....	0,00011026	0,99988974	99 389	11	99 384	7 204 407	72,49
9 .....	0,00010376	0,99989624	99 378	10	99 373	7 105 023	71,49
10 .....	0,00011600	0,99988400	99 368	12	99 362	7 005 650	70,50
11 .....	0,00011041	0,99988959	99 356	11	99 351	6 906 288	69,51
12 .....	0,00011535	0,99988465	99 345	11	99 340	6 806 938	68,52
13 .....	0,00013311	0,99986689	99 334	13	99 327	6 707 598	67,53
14 .....	0,00014282	0,99985718	99 321	14	99 314	6 608 271	66,53
15 .....	0,00021512	0,99978488	99 306	21	99 296	6 508 957	65,54
16 .....	0,00025270	0,99974730	99 285	25	99 273	6 409 662	64,56
17 .....	0,00024403	0,99975597	99 260	24	99 248	6 310 389	63,57
18 .....	0,00038061	0,99961939	99 236	38	99 217	6 211 141	62,59
19 .....	0,00036996	0,99963004	99 198	37	99 180	6 111 924	61,61
20 .....	0,00036638	0,99963362	99 161	36	99 143	6 012 745	60,64
21 .....	0,00033193	0,99966807	99 125	33	99 109	5 913 601	59,66
22 .....	0,00033889	0,99966111	99 092	34	99 075	5 814 493	58,68
23 .....	0,00030388	0,99969612	99 058	30	99 043	5 715 418	57,70
24 .....	0,00034074	0,99965926	99 028	34	99 012	5 616 374	56,71
25 .....	0,00034046	0,99965954	98 995	34	98 978	5 517 363	55,73
26 .....	0,00033652	0,99966348	98 961	33	98 944	5 418 385	54,75
27 .....	0,00033922	0,99966078	98 928	34	98 911	5 319 441	53,77
28 .....	0,00038321	0,99961679	98 894	38	98 875	5 220 530	52,79
29 .....	0,00043273	0,99956727	98 856	43	98 835	5 121 655	51,81
30 .....	0,00045784	0,99954216	98 813	45	98 791	5 022 820	50,83
31 .....	0,00048115	0,99951885	98 768	48	98 744	4 924 029	49,85
32 .....	0,00051589	0,99948411	98 721	51	98 695	4 825 285	48,88
33 .....	0,00056491	0,99943509	98 670	56	98 642	4 726 590	47,90
34 .....	0,00065282	0,99934718	98 614	64	98 582	4 627 948	46,93
35 .....	0,00070322	0,99929678	98 550	69	98 515	4 529 366	45,96
36 .....	0,00075815	0,99924185	98 480	75	98 443	4 430 851	44,99
37 .....	0,00087378	0,99912622	98 406	86	98 363	4 332 408	44,03
38 .....	0,00094780	0,99905220	98 320	93	98 273	4 234 045	43,06
39 .....	0,00099161	0,99900839	98 226	97	98 178	4 135 772	42,10
40 .....	0,00115981	0,99884019	98 129	114	98 072	4 037 595	41,15
41 .....	0,00127318	0,99872682	98 015	125	97 953	3 939 523	40,19
42 .....	0,00140763	0,99859237	97 890	138	97 822	3 841 570	39,24
43 .....	0,00153997	0,99846003	97 753	151	97 677	3 743 748	38,30
44 .....	0,00172606	0,99827394	97 602	168	97 518	3 646 071	37,36
45 .....	0,00188673	0,99811327	97 434	184	97 342	3 548 553	36,42
46 .....	0,00201901	0,99798099	97 250	196	97 152	3 451 211	35,49
47 .....	0,00220437	0,99779563	97 053	214	96 946	3 354 060	34,56
48 .....	0,00243392	0,99756608	96 840	236	96 722	3 257 113	33,63
49 .....	0,00259940	0,99740060	96 604	251	96 478	3 160 391	32,71

# Abgekürzte Sterbetafel 1994/1996

Früheres Bundesgebiet

Weiblich

Vollendetes Alter	Sterbewahrscheinlichkeit vom Alter x bis x+1	Überlebenswahrscheinlichkeit vom Alter x bis x+1	Überlebende im Alter x	Gestorbene im Alter x bis unter x+1	Von den Überlebenden im Alter x bis zum Alter x+1 durchlebte Jahre		Durchschnittliche Lebenserwartung im Alter x in Jahren
x	q <sub>x</sub>	p <sub>x</sub>	l <sub>x</sub>	d <sub>x</sub>	L <sub>x</sub>	e <sub>x</sub> l <sub>x</sub>	e <sub>x</sub>
50 .....	0,00291848	0,99708152	96 353	281	96 212	3 063 913	31,80
51 .....	0,00320440	0,99679560	96 072	308	95 918	2 967 701	30,89
52 .....	0,00335165	0,99664835	95 764	321	95 603	2 871 783	29,99
53 .....	0,00343266	0,99656734	95 443	328	95 279	2 776 180	29,09
54 .....	0,00382966	0,99617034	95 115	364	94 933	2 680 901	28,19
55 .....	0,00394160	0,99605840	94 751	373	94 564	2 585 968	27,29
56 .....	0,00430059	0,99569941	94 377	406	94 174	2 491 404	26,40
57 .....	0,00468820	0,99531180	93 971	441	93 751	2 397 230	25,51
58 .....	0,00514803	0,99485197	93 531	481	93 290	2 303 479	24,63
59 .....	0,00580448	0,99419552	93 049	540	92 779	2 210 189	23,75
60 .....	0,00629877	0,99370123	92 509	583	92 218	2 117 409	22,89
61 .....	0,00709149	0,99290851	91 927	652	91 601	2 025 191	22,03
62 .....	0,00775203	0,99224797	91 275	708	90 921	1 933 591	21,18
63 .....	0,00852041	0,99147959	90 567	772	90 181	1 842 670	20,35
64 .....	0,00940870	0,99059130	89 795	845	89 373	1 752 488	19,52
65 .....	0,01041768	0,98958232	88 951	927	88 487	1 663 115	18,70
66 .....	0,01141558	0,98858442	88 024	1 005	87 522	1 574 628	17,89
67 .....	0,01251655	0,98748345	87 019	1 089	86 475	1 487 107	17,09
68 .....	0,01390544	0,98609456	85 930	1 195	85 332	1 400 632	16,30
69 .....	0,01570484	0,98429516	84 735	1 331	84 070	1 315 299	15,52
70 .....	0,01741045	0,98258955	83 404	1 452	82 678	1 231 230	14,76
71 .....	0,01912838	0,98087162	81 952	1 568	81 168	1 148 552	14,01
72 .....	0,02173890	0,97826110	80 385	1 747	79 511	1 067 383	13,28
73 .....	0,02441773	0,97558227	78 637	1 920	77 677	987 872	12,56
74 .....	0,02870362	0,97129638	76 717	2 202	75 616	910 195	11,86
75 .....	0,03145231	0,96854769	74 515	2 344	73 343	834 579	11,20
76 .....	0,03486166	0,96513834	72 171	2 516	70 913	761 236	10,55
77 .....	0,03772934	0,96227066	69 655	2 628	68 341	690 323	9,91
78 .....	0,04362171	0,95637829	67 027	2 924	65 565	621 982	9,28
79 .....	0,05015741	0,94984259	64 103	3 215	62 496	556 417	8,68
80 .....	0,05581454	0,94418546	60 888	3 398	59 189	493 921	8,11
81 .....	0,06449320	0,93550680	57 490	3 708	55 636	434 732	7,56
82 .....	0,07152898	0,92847102	53 782	3 847	51 858	379 096	7,05
83 .....	0,08047552	0,91952448	49 935	4 019	47 926	327 238	6,55
84 .....	0,09111869	0,90888131	45 916	4 184	43 825	279 312	6,08
85 .....	0,10381464	0,89618536	41 733	4 332	39 566	235 487	5,64
86 .....	0,11635487	0,88364513	37 400	4 352	35 224	195 921	5,24
87 .....	0,12968118	0,87031882	33 048	4 286	30 906	160 697	4,86
88 .....	0,14487234	0,85512766	28 763	4 167	26 679	129 791	4,51
89 .....	0,15893720	0,84106280	24 596	3 909	22 641	103 112	4,19
90 .....	1,00000000	0,00000000	20 687	20 687	80 471	80 471	<b>3,89</b>

Hinweis: Eine neue "Allgemeine Sterbetafel" wird jeweils nach Vorliegen der Ergebnisse einer Volkszählung berechnet. Zuletzt wurde die "Allgemeine Sterbetafel 1986/88" im Statistischen Jahrbuch 1991 und in Fachserie 1, Reihe 1. S.2 veröffentlicht.

© Statistisches Bundesamt, Wiesbaden, 2004

Vervielfältigung und Verbreitung, auch auszugsweise, mit Quellenangabe gestattet.

# Abgekürzte Sterbetafel 1994/1996

Neue Länder und Berlin-Ost

Männlich

Vollendetes Alter	Sterbewahrscheinlichkeit vom Alter x bis x+1	Überlebenswahrscheinlichkeit vom Alter x bis x+1	Überlebende im Alter x	Gestorbene im Alter x bis unter x+1	Von den Überlebenden im Alter x		Durchschnittliche Lebenserwartung im Alter x in Jahren
					bis zum Alter x+1 durchlebte Jahre	insgesamt noch zu durchlebende Jahre	
x	q <sub>x</sub>	p <sub>x</sub>	l <sub>x</sub>	d <sub>x</sub>	L <sub>x</sub>	e <sub>x</sub> l <sub>x</sub>	e <sub>x</sub>
0 .....	0,00639943	0,99360057	100 000	640	99 481	7 120 480	71,20
1 .....	0,00074954	0,99925046	99 360	74	99 323	7 020 999	70,66
2 .....	0,00041419	0,99958581	99 286	41	99 265	6 921 676	69,71
3 .....	0,00029560	0,99970440	99 244	29	99 230	6 822 411	68,74
4 .....	0,00026121	0,99973879	99 215	26	99 202	6 723 181	67,76
5 .....	0,00021313	0,99978687	99 189	21	99 179	6 623 979	66,78
6 .....	0,00019284	0,99980716	99 168	19	99 159	6 524 800	65,80
7 .....	0,00023514	0,99976486	99 149	23	99 137	6 425 642	64,81
8 .....	0,00013990	0,99986010	99 126	14	99 119	6 326 504	63,82
9 .....	0,00016055	0,99983945	99 112	16	99 104	6 227 386	62,83
10 .....	0,00020275	0,99979725	99 096	20	99 086	6 128 282	61,84
11 .....	0,00015174	0,99984826	99 076	15	99 068	6 029 196	60,85
12 .....	0,00018010	0,99981990	99 061	18	99 052	5 930 128	59,86
13 .....	0,00023444	0,99976556	99 043	23	99 031	5 831 076	58,87
14 .....	0,00028648	0,99971352	99 020	28	99 005	5 732 045	57,89
15 .....	0,00037423	0,99962577	98 991	37	98 973	5 633 039	56,90
16 .....	0,00075405	0,99924595	98 954	75	98 917	5 534 066	55,93
17 .....	0,00088480	0,99911520	98 880	87	98 836	5 435 150	54,97
18 .....	0,00162136	0,99837864	98 792	160	98 712	5 336 314	54,02
19 .....	0,00159085	0,99840915	98 632	157	98 554	5 237 602	53,10
20 .....	0,00140459	0,99859541	98 475	138	98 406	5 139 048	52,19
21 .....	0,00139276	0,99860724	98 337	137	98 268	5 040 642	51,26
22 .....	0,00119700	0,99880300	98 200	118	98 141	4 942 374	50,33
23 .....	0,00119877	0,99880123	98 082	118	98 023	4 844 233	49,39
24 .....	0,00117341	0,99882659	97 965	115	97 907	4 746 209	48,45
25 .....	0,00115010	0,99884990	97 850	113	97 793	4 648 302	47,50
26 .....	0,00104586	0,99895414	97 737	102	97 686	4 550 509	46,56
27 .....	0,00116228	0,99883772	97 635	113	97 578	4 452 823	45,61
28 .....	0,00134048	0,99865952	97 521	131	97 456	4 355 245	44,66
29 .....	0,00143180	0,99856820	97 391	139	97 321	4 257 788	43,72
30 .....	0,00157731	0,99842269	97 251	153	97 175	4 160 467	42,78
31 .....	0,00149396	0,99850604	97 098	145	97 025	4 063 293	41,85
32 .....	0,00179623	0,99820377	96 953	174	96 866	3 966 267	40,91
33 .....	0,00194115	0,99805885	96 779	188	96 685	3 869 402	39,98
34 .....	0,00201961	0,99798039	96 591	195	96 493	3 772 717	39,06
35 .....	0,00232441	0,99767559	96 396	224	96 284	3 676 224	38,14
36 .....	0,00271774	0,99728226	96 172	261	96 041	3 579 940	37,22
37 .....	0,00270362	0,99729638	95 910	259	95 781	3 483 899	36,32
38 .....	0,00288721	0,99711279	95 651	276	95 513	3 388 118	35,42
39 .....	0,00324884	0,99675116	95 375	310	95 220	3 292 605	34,52
40 .....	0,00338843	0,99661157	95 065	322	94 904	3 197 385	33,63
41 .....	0,00385735	0,99614265	94 743	365	94 560	3 102 481	32,75
42 .....	0,00405374	0,99594626	94 377	383	94 186	3 007 921	31,87
43 .....	0,00420169	0,99579831	93 995	395	93 797	2 913 735	31,00
44 .....	0,00481902	0,99518098	93 600	451	93 374	2 819 938	30,13
45 .....	0,00502474	0,99497526	93 149	468	92 915	2 726 563	29,27
46 .....	0,00521055	0,99478945	92 681	483	92 439	2 633 649	28,42
47 .....	0,00571518	0,99428482	92 198	527	91 934	2 541 209	27,56
48 .....	0,00590130	0,99409870	91 671	541	91 400	2 449 275	26,72
49 .....	0,00664074	0,99335926	91 130	605	90 827	2 357 874	25,87

# Abgekürzte Sterbetafel 1994/1996

Neue Länder und Berlin-Ost

Männlich

Vollendetes Alter	Sterbewahrscheinlichkeit vom Alter x bis x+1	Überlebenswahrscheinlichkeit vom Alter x bis x+1	Überlebende im Alter x	Gestorbene im Alter x bis unter x+1	Von den Überlebenden im Alter x bis zum Alter x+1 durchlebte Jahre		Durchschnittliche Lebenserwartung im Alter x in Jahren
x	q <sub>x</sub>	p <sub>x</sub>	l <sub>x</sub>	d <sub>x</sub>	L <sub>x</sub>	e <sub>x</sub> l <sub>x</sub>	e <sub>x</sub>
50 .....	0,00674321	0,99325679	90 525	610	90 220	2 267 047	25,04
51 .....	0,00763909	0,99236091	89 914	687	89 571	2 176 827	24,21
52 .....	0,00830299	0,99169701	89 228	741	88 857	2 087 256	23,39
53 .....	0,00886583	0,99113417	88 487	785	88 094	1 998 399	22,58
54 .....	0,00987607	0,99012393	87 702	866	87 269	1 910 305	21,78
55 .....	0,01060102	0,98939898	86 836	921	86 376	1 823 036	20,99
56 .....	0,01175406	0,98824594	85 915	1 010	85 411	1 736 660	20,21
57 .....	0,01326699	0,98673301	84 906	1 126	84 342	1 651 250	19,45
58 .....	0,01397832	0,98602168	83 779	1 171	83 194	1 566 907	18,70
59 .....	0,01636804	0,98363196	82 608	1 352	81 932	1 483 714	17,96
60 .....	0,01723032	0,98276968	81 256	1 400	80 556	1 401 782	17,25
61 .....	0,01913515	0,98086485	79 856	1 528	79 092	1 321 226	16,55
62 .....	0,02061619	0,97938381	78 328	1 615	77 520	1 242 134	15,86
63 .....	0,02333285	0,97666715	76 713	1 790	75 818	1 164 614	15,18
64 .....	0,02550432	0,97449568	74 923	1 911	73 968	1 088 796	14,53
65 .....	0,02784902	0,97215098	73 012	2 033	71 996	1 014 828	13,90
66 .....	0,02943057	0,97056943	70 979	2 089	69 934	942 832	13,28
67 .....	0,03212382	0,96787618	68 890	2 213	67 783	872 898	12,67
68 .....	0,03433812	0,96566188	66 677	2 290	65 532	805 115	12,07
69 .....	0,03684862	0,96315138	64 387	2 373	63 201	739 582	11,49
70 .....	0,03995049	0,96004951	62 015	2 478	60 776	676 381	10,91
71 .....	0,04325464	0,95674536	59 537	2 575	58 250	615 605	10,34
72 .....	0,04771584	0,95228416	56 962	2 718	55 603	557 356	9,78
73 .....	0,05230953	0,94769047	54 244	2 837	52 825	501 753	9,25
74 .....	0,06070151	0,93929849	51 407	3 120	49 846	448 928	8,73
75 .....	0,06384401	0,93615599	48 286	3 083	46 745	399 081	8,26
76 .....	0,07126884	0,92873116	45 203	3 222	43 592	352 337	7,79
77 .....	0,07117659	0,92882341	41 982	2 988	40 488	308 744	7,35
78 .....	0,08019420	0,91980580	38 994	3 127	37 430	268 256	6,88
79 .....	0,09037870	0,90962130	35 867	3 242	34 246	230 826	6,44
80 .....	0,10111751	0,89888249	32 625	3 299	30 975	196 581	6,03
81 .....	0,11475319	0,88524681	29 326	3 365	27 643	165 605	5,65
82 .....	0,12145736	0,87854264	25 961	3 153	24 384	137 962	5,31
83 .....	0,13236825	0,86763175	22 808	3 019	21 298	113 578	4,98
84 .....	0,14483954	0,85516046	19 789	2 866	18 356	92 279	4,66
85 .....	0,15861794	0,84138206	16 922	2 684	15 580	73 924	4,37
86 .....	0,17248209	0,82751791	14 238	2 456	13 010	58 344	4,10
87 .....	0,18603001	0,81396999	11 782	2 192	10 686	45 333	3,85
88 .....	0,19994263	0,80005737	9 591	1 918	8 632	34 647	3,61
89 .....	0,21878993	0,78121007	7 673	1 679	6 834	26 015	3,39
90 .....	1,00000000	0,00000000	5 994	5 994	19 181	19 181	<b>3,20</b>

Hinweis: Eine neue "Allgemeine Sterbetafel" wird jeweils nach Vorliegen der Ergebnisse einer Volkszählung berechnet. Zuletzt wurde die "Allgemeine Sterbetafel 1986/88" im Statistischen Jahrbuch 1991 und in Fachserie 1, Reihe 1. S.2 veröffentlicht.



# Abgekürzte Sterbetafel 1994/1996

Neue Länder und Berlin-Ost

Weiblich

Vollendetes Alter	Sterbewahrscheinlichkeit vom Alter x bis x+1	Überlebenswahrscheinlichkeit vom Alter x bis x+1	Überlebende im Alter x	Gestorbene im Alter x bis unter x+1	Von den Überlebenden im Alter x		Durchschnittliche Lebenserwartung im Alter x in Jahren
					bis zum Alter x+1 durchlebte Jahre	insgesamt noch zu durchlebende Jahre	
x	q <sub>x</sub>	p <sub>x</sub>	l <sub>x</sub>	d <sub>x</sub>	L <sub>x</sub>	e <sub>x</sub> l <sub>x</sub>	e <sub>x</sub>
0 .....	0,00505095	0,99494905	100 000	505	99 597	7 854 606	78,55
1 .....	0,00059585	0,99940415	99 495	59	99 465	7 755 009	77,94
2 .....	0,00036809	0,99963191	99 436	37	99 417	7 655 543	76,99
3 .....	0,00021138	0,99978862	99 399	21	99 389	7 556 126	76,02
4 .....	0,00018797	0,99981203	99 378	19	99 369	7 456 738	75,03
5 .....	0,00015375	0,99984625	99 359	15	99 352	7 357 369	74,05
6 .....	0,00015101	0,99984899	99 344	15	99 337	7 258 017	73,06
7 .....	0,00014077	0,99985923	99 329	14	99 322	7 158 681	72,07
8 .....	0,00014411	0,99985589	99 315	14	99 308	7 059 359	71,08
9 .....	0,00013010	0,99986990	99 301	13	99 294	6 960 051	70,09
10 .....	0,00012294	0,99987706	99 288	12	99 282	6 860 756	69,10
11 .....	0,00014376	0,99985624	99 276	14	99 268	6 761 475	68,11
12 .....	0,00009463	0,99990537	99 261	9	99 257	6 662 206	67,12
13 .....	0,00014317	0,99985683	99 252	14	99 245	6 562 950	66,12
14 .....	0,00019222	0,99980778	99 238	19	99 228	6 463 705	65,13
15 .....	0,00028156	0,99971844	99 219	28	99 205	6 364 477	64,15
16 .....	0,00038600	0,99961400	99 191	38	99 172	6 265 272	63,16
17 .....	0,00037949	0,99962051	99 152	38	99 134	6 166 100	62,19
18 .....	0,00055633	0,99944367	99 115	55	99 087	6 066 967	61,21
19 .....	0,00043095	0,99956905	99 060	43	99 038	5 967 879	60,25
20 .....	0,00045106	0,99954894	99 017	45	98 995	5 868 841	59,27
21 .....	0,00044356	0,99955644	98 972	44	98 950	5 769 846	58,30
22 .....	0,00036783	0,99963217	98 928	36	98 910	5 670 896	57,32
23 .....	0,00033854	0,99966146	98 892	33	98 875	5 571 986	56,34
24 .....	0,00035863	0,99964137	98 859	35	98 841	5 473 110	55,36
25 .....	0,00030772	0,99969228	98 823	30	98 808	5 374 270	54,38
26 .....	0,00040376	0,99959624	98 793	40	98 773	5 275 462	53,40
27 .....	0,00040863	0,99959137	98 753	40	98 733	5 176 689	52,42
28 .....	0,00043266	0,99956734	98 712	43	98 691	5 077 956	51,44
29 .....	0,00043860	0,99956140	98 670	43	98 648	4 979 265	50,46
30 .....	0,00057044	0,99942956	98 626	56	98 598	4 880 617	49,49
31 .....	0,00056023	0,99943977	98 570	55	98 543	4 782 019	48,51
32 .....	0,00062316	0,99937684	98 515	61	98 484	4 683 476	47,54
33 .....	0,00074006	0,99925994	98 454	73	98 417	4 584 992	46,57
34 .....	0,00081491	0,99918509	98 381	80	98 341	4 486 575	45,60
35 .....	0,00092015	0,99907985	98 301	90	98 255	4 388 234	44,64
36 .....	0,00095330	0,99904670	98 210	94	98 163	4 289 979	43,68
37 .....	0,00099560	0,99900440	98 116	98	98 068	4 191 815	42,72
38 .....	0,00109444	0,99890556	98 019	107	97 965	4 093 748	41,76
39 .....	0,00124512	0,99875488	97 912	122	97 851	3 995 782	40,81
40 .....	0,00136735	0,99863265	97 790	134	97 723	3 897 932	39,86
41 .....	0,00159990	0,99840010	97 656	156	97 578	3 800 209	38,91
42 .....	0,00157488	0,99842512	97 500	154	97 423	3 702 631	37,98
43 .....	0,00164737	0,99835263	97 346	160	97 266	3 605 208	37,03
44 .....	0,00192995	0,99807005	97 186	188	97 092	3 507 942	36,10
45 .....	0,00194105	0,99805895	96 998	188	96 904	3 410 851	35,16
46 .....	0,00223171	0,99776829	96 810	216	96 702	3 313 946	34,23
47 .....	0,00240874	0,99759126	96 594	233	96 478	3 217 245	33,31
48 .....	0,00260503	0,99739497	96 361	251	96 236	3 120 767	32,39
49 .....	0,00295910	0,99704090	96 110	284	95 968	3 024 531	31,47

# Abgekürzte Sterbetafel 1994/1996

Neue Länder und Berlin-Ost

Weiblich

Vollendetes Alter	Sterbewahrscheinlichkeit vom Alter x bis x+1	Überlebenswahrscheinlichkeit vom Alter x bis x+1	Überlebende im Alter x	Gestorbene im Alter x bis unter x+1	Von den Überlebenden im Alter x bis zum Alter x+1 durchlebte Jahre		Durchschnittliche Lebenserwartung im Alter x in Jahren
x	q <sub>x</sub>	p <sub>x</sub>	l <sub>x</sub>	d <sub>x</sub>	L <sub>x</sub>	e <sub>x</sub> l <sub>x</sub>	e <sub>x</sub>
50 .....	0,00298862	0,99701138	95 826	286	95 683	2 928 563	30,56
51 .....	0,00307712	0,99692288	95 539	294	95 392	2 832 881	29,65
52 .....	0,00371370	0,99628630	95 245	354	95 069	2 737 488	28,74
53 .....	0,00378692	0,99621308	94 892	359	94 712	2 642 420	27,85
54 .....	0,00400542	0,99599458	94 532	379	94 343	2 547 708	26,95
55 .....	0,00435941	0,99564059	94 154	410	93 948	2 453 365	26,06
56 .....	0,00465559	0,99534441	93 743	436	93 525	2 359 416	25,17
57 .....	0,00540711	0,99459289	93 307	505	93 055	2 265 891	24,28
58 .....	0,00589593	0,99410407	92 802	547	92 529	2 172 837	23,41
59 .....	0,00683854	0,99316146	92 255	631	91 940	2 080 308	22,55
60 .....	0,00739053	0,99260947	91 624	677	91 286	1 988 368	21,70
61 .....	0,00863426	0,99136574	90 947	785	90 554	1 897 083	20,86
62 .....	0,00892702	0,99107298	90 162	805	89 759	1 806 528	20,04
63 .....	0,00989370	0,99010630	89 357	884	88 915	1 716 769	19,21
64 .....	0,01116145	0,98883855	88 473	987	87 979	1 627 854	18,40
65 .....	0,01230939	0,98769061	87 485	1 077	86 947	1 539 875	17,60
66 .....	0,01366698	0,98633302	86 409	1 181	85 818	1 452 928	16,81
67 .....	0,01544386	0,98455614	85 228	1 316	84 569	1 367 110	16,04
68 .....	0,01664143	0,98335857	83 911	1 396	83 213	1 282 540	15,28
69 .....	0,01882614	0,98117386	82 515	1 553	81 738	1 199 327	14,53
70 .....	0,02105485	0,97894515	80 961	1 705	80 109	1 117 589	13,80
71 .....	0,02294846	0,97705154	79 257	1 819	78 347	1 037 480	13,09
72 .....	0,02668832	0,97331168	77 438	2 067	76 405	959 133	12,39
73 .....	0,03001284	0,96998716	75 371	2 262	74 240	882 728	11,71
74 .....	0,03498245	0,96501755	73 109	2 558	71 830	808 488	11,06
75 .....	0,03781553	0,96218447	70 552	2 668	69 218	736 657	10,44
76 .....	0,04167789	0,95832211	67 884	2 829	66 469	667 439	9,83
77 .....	0,04575675	0,95424325	65 054	2 977	63 566	600 970	9,24
78 .....	0,05106503	0,94893497	62 078	3 170	60 493	537 404	8,66
79 .....	0,05985406	0,94014594	58 908	3 526	57 145	476 911	8,10
80 .....	0,06851906	0,93148094	55 382	3 795	53 485	419 767	7,58
81 .....	0,07598118	0,92401882	51 587	3 920	49 627	366 282	7,10
82 .....	0,08195648	0,91804352	47 668	3 907	45 714	316 655	6,64
83 .....	0,09194514	0,90805486	43 761	4 024	41 749	270 940	6,19
84 .....	0,10224770	0,89775230	39 737	4 063	37 706	229 191	5,77
85 .....	0,11601886	0,88398114	35 674	4 139	33 605	191 486	5,37
86 .....	0,12895783	0,87104217	31 535	4 067	29 502	157 881	5,01
87 .....	0,14385595	0,85614405	27 469	3 952	25 493	128 379	4,67
88 .....	0,15538719	0,84461281	23 517	3 654	21 690	102 886	4,37
89 .....	0,17331146	0,82668854	19 863	3 442	18 142	81 196	4,09
90 .....	1,00000000	0,00000000	16 420	16 420	63 054	63 054	<b>3,84</b>

Hinweis: Eine neue "Allgemeine Sterbetafel" wird jeweils nach Vorliegen der Ergebnisse einer Volkszählung berechnet. Zuletzt wurde die "Allgemeine Sterbetafel 1986/88" im Statistischen Jahrbuch 1991 und in Fachserie 1, Reihe 1. S.2 veröffentlicht.

© Statistisches Bundesamt, Wiesbaden, 2004

Vervielfältigung und Verbreitung, auch auszugsweise, mit Quellenangabe gestattet.

# Abgekürzte Sterbetafel 1993/1995

Deutschland

Männlich

Vollendetes Alter	Sterbewahrscheinlichkeit vom Alter x bis x+1	Überlebenswahrscheinlichkeit vom Alter x bis x+1	Überlebende im Alter x	Gestorbene im Alter x bis unter x+1	Von den Überlebenden im Alter x		Durchschnittliche Lebenserwartung im Alter x in Jahren
					bis zum Alter x+1 durchlebte	insgesamt noch zu durchlebende	
x	q <sub>x</sub>	p <sub>x</sub>	l <sub>x</sub>	d <sub>x</sub>	Jahre		e <sub>x</sub>
					L <sub>x</sub>	e <sub>x</sub> l <sub>x</sub>	e <sub>x</sub>
0 .....	0,00620964	0,99379036	100 000	621	99 495	7 298 786	72,99
1 .....	0,00053528	0,99946472	99 379	53	99 352	7 199 291	72,44
2 .....	0,00039579	0,99960421	99 326	39	99 306	7 099 938	71,48
3 .....	0,00027966	0,99972034	99 287	28	99 273	7 000 632	70,51
4 .....	0,00023830	0,99976170	99 259	24	99 247	6 901 360	69,53
5 .....	0,00021007	0,99978993	99 235	21	99 225	6 802 113	68,55
6 .....	0,00018383	0,99981617	99 214	18	99 205	6 702 888	67,56
7 .....	0,00018047	0,99981953	99 196	18	99 187	6 603 683	66,57
8 .....	0,00015573	0,99984427	99 178	15	99 170	6 504 496	65,58
9 .....	0,00016325	0,99983675	99 163	16	99 155	6 405 325	64,59
10 .....	0,00014920	0,99985080	99 146	15	99 139	6 306 171	63,60
11 .....	0,00018035	0,99981965	99 132	18	99 123	6 207 032	62,61
12 .....	0,00017359	0,99982641	99 114	17	99 105	6 107 909	61,63
13 .....	0,00020891	0,99979109	99 097	21	99 086	6 008 804	60,64
14 .....	0,00023828	0,99976172	99 076	24	99 064	5 909 717	59,65
15 .....	0,00035384	0,99964616	99 052	35	99 035	5 810 653	58,66
16 .....	0,00053208	0,99946792	99 017	53	98 991	5 711 619	57,68
17 .....	0,00066302	0,99933698	98 965	66	98 932	5 612 628	56,71
18 .....	0,00109254	0,99890746	98 899	108	98 845	5 513 696	55,75
19 .....	0,00114129	0,99885871	98 791	113	98 735	5 414 851	54,81
20 .....	0,00105106	0,99894894	98 678	104	98 626	5 316 116	53,87
21 .....	0,00108620	0,99891380	98 574	107	98 521	5 217 490	52,93
22 .....	0,00101537	0,99898463	98 467	100	98 417	5 118 969	51,99
23 .....	0,00098389	0,99901611	98 367	97	98 319	5 020 552	51,04
24 .....	0,00101244	0,99898756	98 271	99	98 221	4 922 233	50,09
25 .....	0,00097374	0,99902626	98 171	96	98 123	4 824 012	49,14
26 .....	0,00094505	0,99905495	98 076	93	98 029	4 725 889	48,19
27 .....	0,00100187	0,99899813	97 983	98	97 934	4 627 860	47,23
28 .....	0,00104527	0,99895473	97 885	102	97 834	4 529 926	46,28
29 .....	0,00107797	0,99892203	97 782	105	97 730	4 432 092	45,33
30 .....	0,00118288	0,99881712	97 677	116	97 619	4 334 363	44,37
31 .....	0,00121640	0,99878360	97 561	119	97 502	4 236 743	43,43
32 .....	0,00128952	0,99871048	97 443	126	97 380	4 139 241	42,48
33 .....	0,00145418	0,99854582	97 317	142	97 246	4 041 862	41,53
34 .....	0,00155562	0,99844438	97 176	151	97 100	3 944 615	40,59
35 .....	0,00164645	0,99835355	97 024	160	96 945	3 847 515	39,66
36 .....	0,00184955	0,99815045	96 865	179	96 775	3 750 571	38,72
37 .....	0,00198097	0,99801903	96 685	192	96 590	3 653 796	37,79
38 .....	0,00210999	0,99789001	96 494	204	96 392	3 557 206	36,86
39 .....	0,00235034	0,99764966	96 290	226	96 177	3 460 814	35,94
40 .....	0,00252172	0,99747828	96 064	242	95 943	3 364 637	35,02
41 .....	0,00270776	0,99729224	95 822	259	95 692	3 268 694	34,11
42 .....	0,00293983	0,99706017	95 562	281	95 422	3 173 002	33,20
43 .....	0,00311355	0,99688645	95 281	297	95 133	3 077 580	32,30
44 .....	0,00344518	0,99655482	94 985	327	94 821	2 982 447	31,40
45 .....	0,00365251	0,99634749	94 657	346	94 485	2 887 626	30,51
46 .....	0,00391863	0,99608137	94 312	370	94 127	2 793 141	29,62
47 .....	0,00439118	0,99560882	93 942	413	93 736	2 699 014	28,73
48 .....	0,00481153	0,99518847	93 530	450	93 305	2 605 278	27,86
49 .....	0,00537709	0,99462291	93 080	500	92 829	2 511 973	26,99

# Abgekürzte Sterbetafel 1993/1995

Deutschland

Männlich

Vollendetes Alter	Sterbewahrscheinlichkeit vom Alter x bis x+1	Überlebenswahrscheinlichkeit vom Alter x bis x+1	Überlebende im Alter x	Gestorbene im Alter x bis unter x+1	Von den Überlebenden im Alter x		Durchschnittliche Lebenserwartung im Alter x in Jahren
					bis zum Alter x+1 durchlebte	insgesamt noch zu durchlebende	
x	q <sub>x</sub>	p <sub>x</sub>	l <sub>x</sub>	d <sub>x</sub>	Jahre		e <sub>x</sub>
					L <sub>x</sub>	e <sub>x</sub> l <sub>x</sub>	
50 .....	0,00589103	0,99410897	92 579	545	92 306	2 419 144	26,13
51 .....	0,00630201	0,99369799	92 034	580	91 744	2 326 838	25,28
52 .....	0,00691102	0,99308898	91 454	632	91 138	2 235 094	24,44
53 .....	0,00751586	0,99248414	90 822	683	90 480	2 143 956	23,61
54 .....	0,00828781	0,99171219	90 139	747	89 766	2 053 476	22,78
55 .....	0,00901377	0,99098623	89 392	806	88 989	1 963 710	21,97
56 .....	0,00992079	0,99007921	88 586	879	88 147	1 874 721	21,16
57 .....	0,01107977	0,98892023	87 707	972	87 222	1 786 574	20,37
58 .....	0,01225512	0,98774488	86 736	1 063	86 204	1 699 352	19,59
59 .....	0,01356219	0,98643781	85 673	1 162	85 092	1 613 148	18,83
60 .....	0,01508021	0,98491979	84 511	1 274	83 874	1 528 057	18,08
61 .....	0,01621466	0,98378534	83 236	1 350	82 562	1 444 183	17,35
62 .....	0,01835852	0,98164148	81 887	1 503	81 135	1 361 621	16,63
63 .....	0,02022754	0,97977246	80 383	1 626	79 570	1 280 486	15,93
64 .....	0,02241054	0,97758946	78 757	1 765	77 875	1 200 916	15,25
65 .....	0,02409334	0,97590666	76 992	1 855	76 065	1 123 041	14,59
66 .....	0,02610694	0,97389306	75 137	1 962	74 157	1 046 976	13,93
67 .....	0,02819256	0,97180744	73 176	2 063	72 144	972 819	13,29
68 .....	0,03021610	0,96978390	71 113	2 149	70 038	900 675	12,67
69 .....	0,03312523	0,96687477	68 964	2 284	67 822	830 637	12,04
70 .....	0,03631238	0,96368762	66 680	2 421	65 469	762 815	11,44
71 .....	0,04010810	0,95989190	64 258	2 577	62 970	697 346	10,85
72 .....	0,04395267	0,95604733	61 681	2 711	60 326	634 376	10,28
73 .....	0,04958006	0,95041994	58 970	2 924	57 508	574 051	9,73
74 .....	0,05340940	0,94659060	56 046	2 993	54 550	516 542	9,22
75 .....	0,05841110	0,94158890	53 053	3 099	51 503	461 993	8,71
76 .....	0,06080412	0,93919588	49 954	3 037	48 435	410 490	8,22
77 .....	0,06788753	0,93211247	46 917	3 185	45 324	362 054	7,72
78 .....	0,07667428	0,92332572	43 732	3 353	42 055	316 730	7,24
79 .....	0,08416579	0,91583421	40 378	3 398	38 679	274 675	6,80
80 .....	0,09377473	0,90622527	36 980	3 468	35 246	235 996	6,38
81 .....	0,10197897	0,89802103	33 512	3 418	31 803	200 750	5,99
82 .....	0,11087160	0,88912840	30 095	3 337	28 426	168 947	5,61
83 .....	0,12214634	0,87785366	26 758	3 268	25 124	140 520	5,25
84 .....	0,13445695	0,86554305	23 490	3 158	21 910	115 396	4,91
85 .....	0,14677852	0,85322148	20 331	2 984	18 839	93 486	4,60
86 .....	0,16114504	0,83885496	17 347	2 795	15 949	74 647	4,30
87 .....	0,17327963	0,82672037	14 552	2 522	13 291	58 697	4,03
88 .....	0,18679109	0,81320891	12 030	2 247	10 907	45 407	3,77
89 .....	0,20145084	0,79854916	9 783	1 971	8 798	34 500	3,53
90 .....	1,00000000	0,00000000	7 812	7 812	25 702	25 702	<b>3,29</b>

Hinweis: Eine neue "Allgemeine Sterbetafel" wird jeweils nach Vorliegen der Ergebnisse einer Volkszählung berechnet. Zuletzt wurde die "Allgemeine Sterbetafel 1986/88" im Statistischen Jahrbuch 1991 und in Fachserie 1, Reihe 1. S.2 veröffentlicht.

© Statistisches Bundesamt, Wiesbaden, 2004  
Vervielfältigung und Verbreitung, auch auszugsweise, mit Quellenangabe gestattet.

# Abgekürzte Sterbetafel 1993/1995

Deutschland

Weiblich

Vollendetes Alter	Sterbewahrscheinlichkeit vom Alter x bis x+1	Überlebenswahrscheinlichkeit vom Alter x bis x+1	Überlebende im Alter x	Gestorbene im Alter x bis unter x+1	Von den Überlebenden im Alter x		Durchschnittliche Lebenserwartung im Alter x in Jahren
					bis zum Alter x+1 durchlebte	insgesamt noch zu durchlebende	
x	q <sub>x</sub>	p <sub>x</sub>	l <sub>x</sub>	d <sub>x</sub>	Jahre		e <sub>x</sub>
					L <sub>x</sub>	e <sub>x</sub> l <sub>x</sub>	e <sub>x</sub>
0 .....	0,00488883	0,99511117	100 000	489	99 604	7 948 652	79,49
1 .....	0,00051267	0,99948733	99 511	51	99 486	7 849 048	78,88
2 .....	0,00025607	0,99974393	99 460	25	99 447	7 749 562	77,92
3 .....	0,00021972	0,99978028	99 435	22	99 424	7 650 115	76,94
4 .....	0,00019082	0,99980918	99 413	19	99 403	7 550 691	75,95
5 .....	0,00015571	0,99984429	99 394	15	99 386	7 451 288	74,97
6 .....	0,00014847	0,99985153	99 378	15	99 371	7 351 902	73,98
7 .....	0,00013370	0,99986630	99 364	13	99 357	7 252 531	72,99
8 .....	0,00012979	0,99987021	99 350	13	99 344	7 153 174	72,00
9 .....	0,00012706	0,99987294	99 337	13	99 331	7 053 830	71,01
10 .....	0,00012708	0,99987292	99 325	13	99 318	6 954 499	70,02
11 .....	0,00012341	0,99987659	99 312	12	99 306	6 855 180	69,03
12 .....	0,00012817	0,99987183	99 300	13	99 294	6 755 874	68,04
13 .....	0,00015064	0,99984936	99 287	15	99 280	6 656 581	67,04
14 .....	0,00015506	0,99984494	99 272	15	99 265	6 557 301	66,05
15 .....	0,00022523	0,99977477	99 257	22	99 246	6 458 037	65,06
16 .....	0,00029358	0,99970642	99 234	29	99 220	6 358 791	64,08
17 .....	0,00029370	0,99970630	99 205	29	99 191	6 259 571	63,10
18 .....	0,00040791	0,99959209	99 176	40	99 156	6 160 380	62,12
19 .....	0,00039799	0,99960201	99 136	39	99 116	6 061 224	61,14
20 .....	0,00035996	0,99964004	99 096	36	99 078	5 962 108	60,16
21 .....	0,00033860	0,99966140	99 061	34	99 044	5 863 030	59,19
22 .....	0,00034039	0,99965961	99 027	34	99 010	5 763 986	58,21
23 .....	0,00032109	0,99967891	98 993	32	98 977	5 664 976	57,23
24 .....	0,00034592	0,99965408	98 962	34	98 944	5 565 998	56,24
25 .....	0,00036041	0,99963959	98 927	36	98 910	5 467 054	55,26
26 .....	0,00036211	0,99963789	98 892	36	98 874	5 368 144	54,28
27 .....	0,00036156	0,99963844	98 856	36	98 838	5 269 270	53,30
28 .....	0,00039741	0,99960259	98 820	39	98 801	5 170 432	52,32
29 .....	0,00044208	0,99955792	98 781	44	98 759	5 071 632	51,34
30 .....	0,00049431	0,99950569	98 737	49	98 713	4 972 873	50,36
31 .....	0,00049791	0,99950209	98 688	49	98 664	4 874 160	49,39
32 .....	0,00057615	0,99942385	98 639	57	98 611	4 775 496	48,41
33 .....	0,00066821	0,99933179	98 582	66	98 549	4 676 885	47,44
34 .....	0,00071037	0,99928963	98 517	70	98 482	4 578 336	46,47
35 .....	0,00073709	0,99926291	98 447	73	98 410	4 479 854	45,51
36 .....	0,00081371	0,99918629	98 374	80	98 334	4 381 444	44,54
37 .....	0,00092252	0,99907748	98 294	91	98 249	4 283 110	43,57
38 .....	0,00098950	0,99901050	98 203	97	98 155	4 184 861	42,61
39 .....	0,00106124	0,99893876	98 106	104	98 054	4 086 707	41,66
40 .....	0,00123887	0,99876113	98 002	121	97 941	3 988 653	40,70
41 .....	0,00136515	0,99863485	97 881	134	97 814	3 890 711	39,75
42 .....	0,00149173	0,99850827	97 747	146	97 674	3 792 898	38,80
43 .....	0,00163001	0,99836999	97 601	159	97 522	3 695 224	37,86
44 .....	0,00180418	0,99819582	97 442	176	97 354	3 597 702	36,92
45 .....	0,00193361	0,99806639	97 266	188	97 172	3 500 348	35,99
46 .....	0,00209000	0,99791000	97 078	203	96 977	3 403 176	35,06
47 .....	0,00221956	0,99778044	96 875	215	96 768	3 306 199	34,13
48 .....	0,00254601	0,99745399	96 660	246	96 537	3 209 431	33,20
49 .....	0,00263811	0,99736189	96 414	254	96 287	3 112 894	32,29

# Abgekürzte Sterbetafel 1993/1995

Deutschland

Weiblich

Vollendetes Alter	Sterbewahrscheinlichkeit vom Alter x bis x+1	Überlebenswahrscheinlichkeit vom Alter x bis x+1	Überlebende im Alter x	Gestorbene im Alter x bis unter x+1	Von den Überlebenden im Alter x bis zum Alter x+1 durchlebte Jahre		Durchschnittliche Lebenserwartung im Alter x in Jahren
x	q <sub>x</sub>	p <sub>x</sub>	l <sub>x</sub>	d <sub>x</sub>	L <sub>x</sub>	e <sub>x</sub> l <sub>x</sub>	e <sub>x</sub>
50 .....	0,00298951	0,99701049	96 160	287	96 016	3 016 607	31,37
51 .....	0,00327871	0,99672129	95 872	314	95 715	2 920 591	30,46
52 .....	0,00338729	0,99661271	95 558	324	95 396	2 824 876	29,56
53 .....	0,00353656	0,99646344	95 234	337	95 066	2 729 479	28,66
54 .....	0,00386969	0,99613031	94 898	367	94 714	2 634 414	27,76
55 .....	0,00414891	0,99585109	94 530	392	94 334	2 539 700	26,87
56 .....	0,00449606	0,99550394	94 138	423	93 926	2 445 365	25,98
57 .....	0,00496471	0,99503529	93 715	465	93 482	2 351 439	25,09
58 .....	0,00551390	0,99448610	93 250	514	92 993	2 257 957	24,21
59 .....	0,00614944	0,99385056	92 735	570	92 450	2 164 964	23,35
60 .....	0,00671744	0,99328256	92 165	619	91 856	2 072 514	22,49
61 .....	0,00753094	0,99246906	91 546	689	91 201	1 980 658	21,64
62 .....	0,00829448	0,99170552	90 857	754	90 480	1 889 457	20,80
63 .....	0,00913347	0,99086653	90 103	823	89 692	1 798 977	19,97
64 .....	0,00994314	0,99005686	89 280	888	88 836	1 709 286	19,15
65 .....	0,01098623	0,98901377	88 392	971	87 907	1 620 450	18,33
66 .....	0,01200876	0,98799124	87 421	1 050	86 896	1 532 543	17,53
67 .....	0,01334479	0,98665521	86 371	1 153	85 795	1 445 646	16,74
68 .....	0,01473385	0,98526615	85 219	1 256	84 591	1 359 851	15,96
69 .....	0,01654415	0,98345585	83 963	1 389	83 269	1 275 260	15,19
70 .....	0,01851458	0,98148542	82 574	1 529	81 810	1 191 992	14,44
71 .....	0,02048589	0,97951411	81 045	1 660	80 215	1 110 182	13,70
72 .....	0,02337404	0,97662596	79 385	1 856	78 457	1 029 967	12,97
73 .....	0,02715887	0,97284113	77 529	2 106	76 477	951 510	12,27
74 .....	0,02980957	0,97019043	75 424	2 248	74 300	875 033	11,60
75 .....	0,03320645	0,96679355	73 175	2 430	71 961	800 733	10,94
76 .....	0,03556086	0,96443914	70 746	2 516	69 488	728 773	10,30
77 .....	0,04067103	0,95932897	68 230	2 775	66 842	659 285	9,66
78 .....	0,04713407	0,95286593	65 455	3 085	63 912	592 443	9,05
79 .....	0,05251107	0,94748893	62 370	3 275	60 732	528 531	8,47
80 .....	0,05964337	0,94035663	59 095	3 525	57 332	467 799	7,92
81 .....	0,06683435	0,93316565	55 570	3 714	53 713	410 466	7,39
82 .....	0,07528458	0,92471542	51 856	3 904	49 904	356 753	6,88
83 .....	0,08475726	0,91524274	47 952	4 064	45 920	306 849	6,40
84 .....	0,09512095	0,90487905	43 888	4 175	41 800	260 929	5,95
85 .....	0,10793168	0,89206832	39 713	4 286	37 570	219 129	5,52
86 .....	0,12081171	0,87918829	35 427	4 280	33 287	181 559	5,12
87 .....	0,13364582	0,86635418	31 147	4 163	29 066	148 272	4,76
88 .....	0,14892160	0,85107840	26 984	4 019	24 975	119 207	4,42
89 .....	0,16205530	0,83794470	22 966	3 722	21 105	94 232	4,10
90 .....	1,00000000	0,00000000	19 244	19 244	73 127	73 127	<b>3,80</b>

Hinweis: Eine neue "Allgemeine Sterbetafel" wird jeweils nach Vorliegen der Ergebnisse einer Volkszählung berechnet. Zuletzt wurde die "Allgemeine Sterbetafel 1986/88" im Statistischen Jahrbuch 1991 und in Fachserie 1, Reihe 1. S.2 veröffentlicht.

© Statistisches Bundesamt, Wiesbaden, 2004

Vervielfältigung und Verbreitung, auch auszugsweise, mit Quellenangabe gestattet.

# Abgekürzte Sterbetafel 1993/1995

Früheres Bundesgebiet

Männlich

Vollendetes Alter	Sterbewahrscheinlichkeit vom Alter x bis x+1	Überlebenswahrscheinlichkeit vom Alter x bis x+1	Überlebende im Alter x	Gestorbene im Alter x bis unter x+1	Von den Überlebenden im Alter x		Durchschnittliche Lebenserwartung im Alter x in Jahren
					bis zum Alter x+1 durchlebte	insgesamt noch zu durchlebende	
x	q <sub>x</sub>	p <sub>x</sub>	l <sub>x</sub>	d <sub>x</sub>	Jahre		e <sub>x</sub>
					L <sub>x</sub>	e <sub>x</sub> l <sub>x</sub>	e <sub>x</sub>
0 .....	0,00616311	0,99383689	100 000	616	99 497	7 353 401	73,53
1 .....	0,00050270	0,99949730	99 384	50	99 359	7 253 903	72,99
2 .....	0,00038386	0,99961614	99 334	38	99 315	7 154 545	72,03
3 .....	0,00027429	0,99972571	99 296	27	99 282	7 055 230	71,05
4 .....	0,00023102	0,99976898	99 268	23	99 257	6 955 948	70,07
5 .....	0,00020317	0,99979683	99 245	20	99 235	6 856 691	69,09
6 .....	0,00018368	0,99981632	99 225	18	99 216	6 757 456	68,10
7 .....	0,00016126	0,99983874	99 207	16	99 199	6 658 240	67,11
8 .....	0,00015236	0,99984764	99 191	15	99 183	6 559 040	66,13
9 .....	0,00015857	0,99984143	99 176	16	99 168	6 459 857	65,14
10 .....	0,00013095	0,99986905	99 160	13	99 154	6 360 689	64,15
11 .....	0,00018620	0,99981380	99 147	18	99 138	6 261 535	63,15
12 .....	0,00017410	0,99982590	99 129	17	99 120	6 162 397	62,17
13 .....	0,00017803	0,99982197	99 111	18	99 103	6 063 277	61,18
14 .....	0,00022483	0,99977517	99 094	22	99 083	5 964 174	60,19
15 .....	0,00033900	0,99966100	99 072	34	99 055	5 865 092	59,20
16 .....	0,00047493	0,99952507	99 038	47	99 014	5 766 037	58,22
17 .....	0,00059031	0,99940969	98 991	58	98 962	5 667 022	57,25
18 .....	0,00096310	0,99903690	98 933	95	98 885	5 568 061	56,28
19 .....	0,00102808	0,99897192	98 837	102	98 786	5 469 176	55,34
20 .....	0,00097226	0,99902774	98 736	96	98 688	5 370 389	54,39
21 .....	0,00099422	0,99900578	98 640	98	98 591	5 271 702	53,44
22 .....	0,00095675	0,99904325	98 542	94	98 494	5 173 111	52,50
23 .....	0,00093345	0,99906655	98 447	92	98 401	5 074 617	51,55
24 .....	0,00095570	0,99904430	98 355	94	98 308	4 976 215	50,59
25 .....	0,00093286	0,99906714	98 261	92	98 216	4 877 907	49,64
26 .....	0,00090435	0,99909565	98 170	89	98 125	4 779 692	48,69
27 .....	0,00095901	0,99904099	98 081	94	98 034	4 681 566	47,73
28 .....	0,00098317	0,99901683	97 987	96	97 939	4 583 532	46,78
29 .....	0,00100218	0,99899782	97 891	98	97 841	4 485 594	45,82
30 .....	0,00110227	0,99889773	97 792	108	97 739	4 387 752	44,87
31 .....	0,00111173	0,99888827	97 685	109	97 630	4 290 014	43,92
32 .....	0,00117572	0,99882428	97 576	115	97 519	4 192 383	42,97
33 .....	0,00130289	0,99869711	97 461	127	97 398	4 094 865	42,02
34 .....	0,00140192	0,99859808	97 334	136	97 266	3 997 467	41,07
35 .....	0,00146107	0,99853893	97 198	142	97 127	3 900 201	40,13
36 .....	0,00160162	0,99839838	97 056	155	96 978	3 803 074	39,18
37 .....	0,00176528	0,99823472	96 900	171	96 815	3 706 096	38,25
38 .....	0,00187908	0,99812092	96 729	182	96 638	3 609 281	37,31
39 .....	0,00204113	0,99795887	96 548	197	96 449	3 512 642	36,38
40 .....	0,00223346	0,99776654	96 351	215	96 243	3 416 193	35,46
41 .....	0,00237755	0,99762245	96 135	229	96 021	3 319 950	34,53
42 .....	0,00262709	0,99737291	95 907	252	95 781	3 223 929	33,62
43 .....	0,00278808	0,99721192	95 655	267	95 521	3 128 148	32,70
44 .....	0,00310401	0,99689599	95 388	296	95 240	3 032 627	31,79
45 .....	0,00336993	0,99663007	95 092	320	94 932	2 937 387	30,89
46 .....	0,00361588	0,99638412	94 772	343	94 600	2 842 455	29,99
47 .....	0,00409072	0,99590928	94 429	386	94 236	2 747 855	29,10
48 .....	0,00452996	0,99547004	94 043	426	93 830	2 653 619	28,22
49 .....	0,00506713	0,99493287	93 617	474	93 379	2 559 789	27,34

# Abgekürzte Sterbetafel 1993/1995

Früheres Bundesgebiet

Männlich

Vollendetes Alter	Sterbewahrscheinlichkeit vom Alter x bis x+1	Überlebenswahrscheinlichkeit vom Alter x bis x+1	Überlebende im Alter x	Gestorbene im Alter x bis unter x+1	Von den Überlebenden im Alter x		Durchschnittliche Lebenserwartung im Alter x in Jahren
					bis zum Alter x+1 durchlebte	insgesamt noch zu durchlebende	
					Jahre		
x	q <sub>x</sub>	p <sub>x</sub>	l <sub>x</sub>	d <sub>x</sub>	L <sub>x</sub>	e <sub>x</sub> l <sub>x</sub>	e <sub>x</sub>
50 .....	0,00557426	0,99442574	93 142	519	92 883	2 466 410	26,48
51 .....	0,00589954	0,99410046	92 623	546	92 350	2 373 527	25,63
52 .....	0,00653689	0,99346311	92 077	602	91 776	2 281 177	24,77
53 .....	0,00704545	0,99295455	91 475	644	91 152	2 189 402	23,93
54 .....	0,00776866	0,99223134	90 830	706	90 477	2 098 249	23,10
55 .....	0,00848040	0,99151960	90 125	764	89 742	2 007 772	22,28
56 .....	0,00931109	0,99068891	89 360	832	88 944	1 918 029	21,46
57 .....	0,01040527	0,98959473	88 528	921	88 068	1 829 085	20,66
58 .....	0,01154656	0,98845344	87 607	1 012	87 101	1 741 017	19,87
59 .....	0,01276193	0,98723807	86 596	1 105	86 043	1 653 916	19,10
60 .....	0,01432177	0,98567823	85 490	1 224	84 878	1 567 873	18,34
61 .....	0,01531248	0,98468752	84 266	1 290	83 621	1 482 995	17,60
62 .....	0,01738915	0,98261085	82 976	1 443	82 254	1 399 374	16,86
63 .....	0,01918635	0,98081365	81 533	1 564	80 751	1 317 120	16,15
64 .....	0,02143071	0,97856929	79 969	1 714	79 112	1 236 369	15,46
65 .....	0,02320113	0,97679887	78 255	1 816	77 347	1 157 257	14,79
66 .....	0,02515899	0,97484101	76 439	1 923	75 478	1 079 910	14,13
67 .....	0,02730255	0,97269745	74 516	2 034	73 499	1 004 433	13,48
68 .....	0,02915935	0,97084065	72 482	2 114	71 425	930 934	12,84
69 .....	0,03209663	0,96790337	70 368	2 259	69 239	859 509	12,21
70 .....	0,03531695	0,96468305	68 109	2 405	66 907	790 270	11,60
71 .....	0,03905052	0,96094948	65 704	2 566	64 421	723 364	11,01
72 .....	0,04268535	0,95731465	63 138	2 695	61 791	658 942	10,44
73 .....	0,04806034	0,95193966	60 443	2 905	58 991	597 152	9,88
74 .....	0,05184465	0,94815535	57 538	2 983	56 047	538 161	9,35
75 .....	0,05697994	0,94302006	54 555	3 109	53 001	482 114	8,84
76 .....	0,05939024	0,94060976	51 447	3 055	49 919	429 113	8,34
77 .....	0,06663230	0,93336770	48 391	3 224	46 779	379 194	7,84
78 .....	0,07492258	0,92507742	45 167	3 384	43 475	332 415	7,36
79 .....	0,08260714	0,91739286	41 783	3 452	40 057	288 941	6,92
80 .....	0,09132483	0,90867517	38 331	3 501	36 581	248 884	6,49
81 .....	0,09914095	0,90085905	34 831	3 453	33 104	212 303	6,10
82 .....	0,10839523	0,89160477	31 378	3 401	29 677	179 199	5,71
83 .....	0,11931727	0,88068273	27 976	3 338	26 307	149 522	5,34
84 .....	0,13183111	0,86816889	24 638	3 248	23 014	123 214	5,00
85 .....	0,14400800	0,85599200	21 390	3 080	19 850	100 200	4,68
86 .....	0,15818983	0,84181017	18 310	2 896	16 862	80 350	4,39
87 .....	0,17000139	0,82999861	15 413	2 620	14 103	63 488	4,12
88 .....	0,18344278	0,81655722	12 793	2 347	11 620	49 385	3,86
89 .....	0,19711098	0,80288902	10 446	2 059	9 417	37 766	3,62
90 .....	1,00000000	0,00000000	8 387	8 387	28 349	28 349	<b>3,38</b>

Hinweis: Eine neue "Allgemeine Sterbetafel" wird jeweils nach Vorliegen der Ergebnisse einer Volkszählung berechnet. Zuletzt wurde die "Allgemeine Sterbetafel 1986/88" im Statistischen Jahrbuch 1991 und in Fachserie 1, Reihe 1. S.2 veröffentlicht.



# Abgekürzte Sterbetafel 1993/1995

Früheres Bundesgebiet

Weiblich

Vollendetes Alter	Sterbewahrscheinlichkeit vom Alter x bis x+1	Überlebenswahrscheinlichkeit vom Alter x bis x+1	Überlebende im Alter x	Gestorbene im Alter x bis unter x+1	Von den Überlebenden im Alter x		Durchschnittliche Lebenserwartung im Alter x in Jahren
					bis zum Alter x+1 durchlebte	insgesamt noch zu durchlebende	
x	q <sub>x</sub>	p <sub>x</sub>	l <sub>x</sub>	d <sub>x</sub>	Jahre		e <sub>x</sub>
					L <sub>x</sub>	e <sub>x</sub> l <sub>x</sub>	e <sub>x</sub>
0 .....	0,00483433	0,99516567	100 000	483	99 608	7 980 952	79,81
1 .....	0,00050604	0,99949396	99 517	50	99 491	7 881 344	79,20
2 .....	0,00024671	0,99975329	99 466	25	99 454	7 781 853	78,24
3 .....	0,00021921	0,99978079	99 442	22	99 431	7 682 399	77,26
4 .....	0,00018746	0,99981254	99 420	19	99 411	7 582 968	76,27
5 .....	0,00015415	0,99984585	99 401	15	99 394	7 483 557	75,29
6 .....	0,00015155	0,99984845	99 386	15	99 378	7 384 164	74,30
7 .....	0,00013255	0,99986745	99 371	13	99 364	7 284 785	73,31
8 .....	0,00012672	0,99987328	99 358	13	99 351	7 185 421	72,32
9 .....	0,00012022	0,99987978	99 345	12	99 339	7 086 070	71,33
10 .....	0,00011969	0,99988031	99 333	12	99 327	6 986 731	70,34
11 .....	0,00011545	0,99988455	99 321	11	99 316	6 887 403	69,34
12 .....	0,00012637	0,99987363	99 310	13	99 304	6 788 088	68,35
13 .....	0,00014320	0,99985680	99 297	14	99 290	6 688 784	67,36
14 .....	0,00015361	0,99984639	99 283	15	99 275	6 589 494	66,37
15 .....	0,00020472	0,99979528	99 268	20	99 258	6 490 219	65,38
16 .....	0,00026619	0,99973381	99 247	26	99 234	6 390 961	64,39
17 .....	0,00025691	0,99974309	99 221	25	99 208	6 291 727	63,41
18 .....	0,00038680	0,99961320	99 196	38	99 176	6 192 519	62,43
19 .....	0,00037387	0,99962613	99 157	37	99 139	6 093 342	61,45
20 .....	0,00034537	0,99965463	99 120	34	99 103	5 994 204	60,47
21 .....	0,00032528	0,99967472	99 086	32	99 070	5 895 101	59,49
22 .....	0,00033530	0,99966470	99 054	33	99 037	5 796 031	58,51
23 .....	0,00031209	0,99968791	99 020	31	99 005	5 696 994	57,53
24 .....	0,00034606	0,99965394	98 990	34	98 972	5 597 989	56,55
25 .....	0,00036467	0,99963533	98 955	36	98 937	5 499 017	55,57
26 .....	0,00034704	0,99965296	98 919	34	98 902	5 400 079	54,59
27 .....	0,00035798	0,99964202	98 885	35	98 867	5 301 177	53,61
28 .....	0,00038299	0,99961701	98 849	38	98 831	5 202 310	52,63
29 .....	0,00043935	0,99956065	98 812	43	98 790	5 103 480	51,65
30 .....	0,00047253	0,99952747	98 768	47	98 745	5 004 690	50,67
31 .....	0,00047680	0,99952320	98 722	47	98 698	4 905 945	49,69
32 .....	0,00055287	0,99944713	98 674	55	98 647	4 807 247	48,72
33 .....	0,00061754	0,99938246	98 620	61	98 589	4 708 600	47,74
34 .....	0,00067531	0,99932469	98 559	67	98 526	4 610 010	46,77
35 .....	0,00070581	0,99929419	98 492	70	98 458	4 511 485	45,81
36 .....	0,00077732	0,99922268	98 423	77	98 385	4 413 027	44,84
37 .....	0,00088860	0,99911140	98 346	87	98 303	4 314 642	43,87
38 .....	0,00095649	0,99904351	98 259	94	98 212	4 216 340	42,91
39 .....	0,00101564	0,99898436	98 165	100	98 115	4 118 128	41,95
40 .....	0,00119026	0,99880974	98 065	117	98 007	4 020 013	40,99
41 .....	0,00129362	0,99870638	97 949	127	97 885	3 922 006	40,04
42 .....	0,00144761	0,99855239	97 822	142	97 751	3 824 120	39,09
43 .....	0,00160232	0,99839768	97 680	157	97 602	3 726 369	38,15
44 .....	0,00176121	0,99823879	97 524	172	97 438	3 628 767	37,21
45 .....	0,00191100	0,99808900	97 352	186	97 259	3 531 329	36,27
46 .....	0,00205502	0,99794498	97 166	200	97 066	3 434 070	35,34
47 .....	0,00218406	0,99781594	96 966	212	96 860	3 337 004	34,41
48 .....	0,00250727	0,99749273	96 755	243	96 633	3 240 144	33,49
49 .....	0,00256897	0,99743103	96 512	248	96 388	3 143 511	32,57

# Abgekürzte Sterbetafel 1993/1995

Früheres Bundesgebiet

Weiblich

Vollendetes Alter	Sterbewahrscheinlichkeit vom Alter x bis x+1	Überlebenswahrscheinlichkeit vom Alter x bis x+1	Überlebende im Alter x	Gestorbene im Alter x bis unter x+1	Von den Überlebenden im Alter x bis zum Alter x+1 durchlebte Jahre		Durchschnittliche Lebenserwartung im Alter x in Jahren
x	q <sub>x</sub>	p <sub>x</sub>	l <sub>x</sub>	d <sub>x</sub>	L <sub>x</sub>	e <sub>x</sub> l <sub>x</sub>	e <sub>x</sub>
50 .....	0,00294743	0,99705257	96 264	284	96 122	3 047 123	31,65
51 .....	0,00325516	0,99674484	95 980	312	95 824	2 951 001	30,75
52 .....	0,00330882	0,99669118	95 668	317	95 510	2 855 177	29,84
53 .....	0,00344086	0,99655914	95 351	328	95 187	2 759 667	28,94
54 .....	0,00379933	0,99620067	95 023	361	94 843	2 664 480	28,04
55 .....	0,00403020	0,99596980	94 662	382	94 471	2 569 637	27,15
56 .....	0,00437945	0,99562055	94 281	413	94 074	2 475 166	26,25
57 .....	0,00476511	0,99523489	93 868	447	93 644	2 381 091	25,37
58 .....	0,00532933	0,99467067	93 420	498	93 172	2 287 447	24,49
59 .....	0,00587120	0,99412880	92 923	546	92 650	2 194 276	23,61
60 .....	0,00645579	0,99354421	92 377	596	92 079	2 101 626	22,75
61 .....	0,00717745	0,99282255	91 781	659	91 451	2 009 547	21,90
62 .....	0,00798019	0,99201981	91 122	727	90 758	1 918 096	21,05
63 .....	0,00880916	0,99119084	90 395	796	89 997	1 827 338	20,22
64 .....	0,00952766	0,99047234	89 598	854	89 172	1 737 341	19,39
65 .....	0,01050704	0,98949296	88 745	932	88 279	1 648 169	18,57
66 .....	0,01152246	0,98847754	87 812	1 012	87 306	1 559 891	17,76
67 .....	0,01268557	0,98731443	86 801	1 101	86 250	1 472 584	16,97
68 .....	0,01419817	0,98580183	85 699	1 217	85 091	1 386 334	16,18
69 .....	0,01598840	0,98401160	84 483	1 351	83 807	1 301 243	15,40
70 .....	0,01777146	0,98222854	83 132	1 477	82 393	1 217 436	14,64
71 .....	0,01959972	0,98040028	81 655	1 600	80 854	1 135 043	13,90
72 .....	0,02228531	0,97771469	80 054	1 784	79 162	1 054 189	13,17
73 .....	0,02592305	0,97407695	78 270	2 029	77 256	975 027	12,46
74 .....	0,02851481	0,97148519	76 241	2 174	75 154	897 771	11,78
75 .....	0,03188865	0,96811135	74 067	2 362	72 886	822 617	11,11
76 .....	0,03408486	0,96591514	71 705	2 444	70 483	749 731	10,46
77 .....	0,03905114	0,96094886	69 261	2 705	67 909	679 248	9,81
78 .....	0,04547656	0,95452344	66 556	3 027	65 043	611 339	9,19
79 .....	0,05079294	0,94920706	63 530	3 227	61 916	546 296	8,60
80 .....	0,05702667	0,94297333	60 303	3 439	58 583	484 380	8,03
81 .....	0,06431785	0,93568215	56 864	3 657	55 035	425 796	7,49
82 .....	0,07310983	0,92689017	53 207	3 890	51 262	370 761	6,97
83 .....	0,08230654	0,91769346	49 317	4 059	47 287	319 499	6,48
84 .....	0,09291882	0,90708118	45 258	4 205	43 155	272 212	6,01
85 .....	0,10550415	0,89449585	41 052	4 331	38 887	229 058	5,58
86 .....	0,11849215	0,88150785	36 721	4 351	34 546	190 171	5,18
87 .....	0,13098357	0,86901643	32 370	4 240	30 250	155 625	4,81
88 .....	0,14673684	0,85326316	28 130	4 128	26 066	125 375	4,46
89 .....	0,15993301	0,84006699	24 002	3 839	22 083	99 309	4,14
90 .....	1,00000000	0,00000000	20 164	20 164	77 226	77 226	<b>3,83</b>

Hinweis: Eine neue "Allgemeine Sterbetafel" wird jeweils nach Vorliegen der Ergebnisse einer Volkszählung berechnet. Zuletzt wurde die "Allgemeine Sterbetafel 1986/88" im Statistischen Jahrbuch 1991 und in Fachserie 1, Reihe 1. S.2 veröffentlicht.

© Statistisches Bundesamt, Wiesbaden, 2004

Vervielfältigung und Verbreitung, auch auszugsweise, mit Quellenangabe gestattet.

# Abgekürzte Sterbetafel 1993/1995

Neue Länder und Berlin-Ost

Männlich

Vollendetes Alter	Sterbewahrscheinlichkeit vom Alter x bis x+1	Überlebenswahrscheinlichkeit vom Alter x bis x+1	Überlebende im Alter x	Gestorbene im Alter x bis unter x+1	Von den Überlebenden im Alter x		Durchschnittliche Lebenserwartung im Alter x in Jahren
					bis zum Alter x+1 durchlebte	insgesamt noch zu durchlebende	
x	q <sub>x</sub>	p <sub>x</sub>	l <sub>x</sub>	d <sub>x</sub>	Jahre		e <sub>x</sub>
					L <sub>x</sub>	e <sub>x</sub> l <sub>x</sub>	e <sub>x</sub>
0 .....	0,00662121	0,99337879	100 000	662	99 473	7 072 117	70,72
1 .....	0,00080178	0,99919822	99 338	80	99 298	6 972 644	70,19
2 .....	0,00047649	0,99952351	99 258	47	99 235	6 873 346	69,25
3 .....	0,00030803	0,99969197	99 211	31	99 196	6 774 111	68,28
4 .....	0,00026972	0,99973028	99 180	27	99 167	6 674 916	67,30
5 .....	0,00023628	0,99976372	99 154	23	99 142	6 575 749	66,32
6 .....	0,00018437	0,99981563	99 130	18	99 121	6 476 607	65,33
7 .....	0,00024564	0,99975436	99 112	24	99 100	6 377 486	64,35
8 .....	0,00016674	0,99983326	99 088	17	99 079	6 278 386	63,36
9 .....	0,00017813	0,99982187	99 071	18	99 062	6 179 307	62,37
10 .....	0,00020630	0,99979370	99 053	20	99 043	6 080 244	61,38
11 .....	0,00016206	0,99983794	99 033	16	99 025	5 981 201	60,40
12 .....	0,00017203	0,99982797	99 017	17	99 008	5 882 176	59,41
13 .....	0,00030416	0,99969584	99 000	30	98 985	5 783 168	58,42
14 .....	0,00027915	0,99972085	98 970	28	98 956	5 684 183	57,43
15 .....	0,00039880	0,99960120	98 942	39	98 922	5 585 227	56,45
16 .....	0,00071329	0,99928671	98 903	71	98 867	5 486 305	55,47
17 .....	0,00091504	0,99908496	98 832	90	98 787	5 387 437	54,51
18 .....	0,00158879	0,99841121	98 742	157	98 663	5 288 650	53,56
19 .....	0,00160856	0,99839144	98 585	159	98 506	5 189 987	52,64
20 .....	0,00139034	0,99860966	98 426	137	98 358	5 091 481	51,73
21 .....	0,00149118	0,99850882	98 289	147	98 216	4 993 124	50,80
22 .....	0,00127739	0,99872261	98 143	125	98 080	4 894 908	49,88
23 .....	0,00121667	0,99878333	98 017	119	97 958	4 796 827	48,94
24 .....	0,00128788	0,99871212	97 898	126	97 835	4 698 870	48,00
25 .....	0,00118177	0,99881823	97 772	116	97 714	4 601 034	47,06
26 .....	0,00115588	0,99884412	97 657	113	97 600	4 503 320	46,11
27 .....	0,00122071	0,99877929	97 544	119	97 484	4 405 720	45,17
28 .....	0,00135258	0,99864742	97 425	132	97 359	4 308 236	44,22
29 .....	0,00143882	0,99856118	97 293	140	97 223	4 210 877	43,28
30 .....	0,00155176	0,99844824	97 153	151	97 077	4 113 654	42,34
31 .....	0,00167904	0,99832096	97 002	163	96 921	4 016 577	41,41
32 .....	0,00178019	0,99821981	96 839	172	96 753	3 919 656	40,48
33 .....	0,00209779	0,99790221	96 667	203	96 565	3 822 903	39,55
34 .....	0,00220659	0,99779341	96 464	213	96 358	3 726 337	38,63
35 .....	0,00243188	0,99756812	96 251	234	96 134	3 629 980	37,71
36 .....	0,00289601	0,99710399	96 017	278	95 878	3 533 846	36,80
37 .....	0,00287148	0,99712852	95 739	275	95 602	3 437 967	35,91
38 .....	0,00302640	0,99697360	95 464	289	95 320	3 342 366	35,01
39 .....	0,00352976	0,99647024	95 175	336	95 007	3 247 046	34,12
40 .....	0,00359606	0,99640394	94 839	341	94 669	3 152 039	33,24
41 .....	0,00392819	0,99607181	94 498	371	94 313	3 057 370	32,35
42 .....	0,00410660	0,99589340	94 127	387	93 934	2 963 057	31,48
43 .....	0,00438469	0,99561531	93 741	411	93 535	2 869 124	30,61
44 .....	0,00489107	0,99510893	93 329	456	93 101	2 775 589	29,74
45 .....	0,00496321	0,99503679	92 873	461	92 643	2 682 487	28,88
46 .....	0,00544096	0,99455904	92 412	503	92 161	2 589 845	28,02
47 .....	0,00595696	0,99404304	91 909	547	91 635	2 497 684	27,18
48 .....	0,00621349	0,99378651	91 362	568	91 078	2 406 049	26,34
49 .....	0,00677936	0,99322064	90 794	616	90 486	2 314 971	25,50

# Abgekürzte Sterbetafel 1993/1995

Neue Länder und Berlin-Ost

Männlich

Vollendetes Alter	Sterbewahrscheinlichkeit vom Alter x bis x+1	Überlebenswahrscheinlichkeit vom Alter x bis x+1	Überlebende im Alter x	Gestorbene im Alter x bis unter x+1	Von den Überlebenden im Alter x		Durchschnittliche Lebenserwartung im Alter x in Jahren
					bis zum Alter x+1 durchlebte	insgesamt noch zu durchlebende	
x	q <sub>x</sub>	p <sub>x</sub>	l <sub>x</sub>	d <sub>x</sub>	Jahre		e <sub>x</sub>
					L <sub>x</sub>	e <sub>x</sub> l <sub>x</sub>	
50 .....	0,00722942	0,99277058	90 179	652	89 853	2 224 485	24,67
51 .....	0,00796560	0,99203440	89 527	713	89 170	2 134 632	23,84
52 .....	0,00844377	0,99155623	88 813	750	88 439	2 045 462	23,03
53 .....	0,00943427	0,99056573	88 064	831	87 648	1 957 023	22,22
54 .....	0,01041032	0,98958968	87 233	908	86 779	1 869 375	21,43
55 .....	0,01121615	0,98878385	86 325	968	85 840	1 782 597	20,65
56 .....	0,01245437	0,98754563	85 356	1 063	84 825	1 696 756	19,88
57 .....	0,01387477	0,98612523	84 293	1 170	83 709	1 611 931	19,12
58 .....	0,01515249	0,98484751	83 124	1 260	82 494	1 528 223	18,38
59 .....	0,01679986	0,98320014	81 864	1 375	81 177	1 445 729	17,66
60 .....	0,01814459	0,98185541	80 489	1 460	79 759	1 364 552	16,95
61 .....	0,01987805	0,98012195	79 028	1 571	78 243	1 284 793	16,26
62 .....	0,02231926	0,97768074	77 458	1 729	76 593	1 206 550	15,58
63 .....	0,02452153	0,97547847	75 729	1 857	74 800	1 129 957	14,92
64 .....	0,02655804	0,97344196	73 872	1 962	72 891	1 055 157	14,28
65 .....	0,02803162	0,97196838	71 910	2 016	70 902	982 266	13,66
66 .....	0,03050947	0,96949053	69 894	2 132	68 828	911 364	13,04
67 .....	0,03252744	0,96747256	67 762	2 204	66 660	842 536	12,43
68 .....	0,03553528	0,96446472	65 558	2 330	64 393	775 877	11,84
69 .....	0,03840663	0,96159337	63 228	2 428	62 014	711 484	11,25
70 .....	0,04147512	0,95852488	60 800	2 522	59 539	649 470	10,68
71 .....	0,04553677	0,95446323	58 278	2 654	56 951	589 931	10,12
72 .....	0,05028191	0,94971809	55 624	2 797	54 226	532 980	9,58
73 .....	0,05702108	0,94297892	52 827	3 012	51 321	478 754	9,06
74 .....	0,06114007	0,93885993	49 815	3 046	48 292	427 433	8,58
75 .....	0,06581953	0,93418047	46 769	3 078	45 230	379 141	8,11
76 .....	0,06858496	0,93141504	43 691	2 997	42 193	333 911	7,64
77 .....	0,07491574	0,92508426	40 694	3 049	39 170	291 718	7,17
78 .....	0,08613078	0,91386922	37 646	3 242	36 025	252 548	6,71
79 .....	0,09225232	0,90774768	34 403	3 174	32 816	216 524	6,29
80 .....	0,10609193	0,89390807	31 230	3 313	29 573	183 707	5,88
81 .....	0,11606558	0,88393442	27 916	3 240	26 296	154 134	5,52
82 .....	0,12306757	0,87693243	24 676	3 037	23 158	127 838	5,18
83 .....	0,13590428	0,86409572	21 639	2 941	20 169	104 680	4,84
84 .....	0,14705664	0,85294336	18 698	2 750	17 324	84 511	4,52
85 .....	0,15997350	0,84002650	15 949	2 551	14 673	67 188	4,21
86 .....	0,17520574	0,82479426	13 397	2 347	12 224	52 515	3,92
87 .....	0,18894933	0,81105067	11 050	2 088	10 006	40 291	3,65
88 .....	0,20290372	0,79709628	8 962	1 818	8 053	30 285	3,38
89 .....	0,22259089	0,77740911	7 144	1 590	6 349	22 232	3,11
90 .....	1,00000000	0,00000000	5 554	5 554	15 883	15 883	<b>2,86</b>

Hinweis: Eine neue "Allgemeine Sterbetafel" wird jeweils nach Vorliegen der Ergebnisse einer Volkszählung berechnet. Zuletzt wurde die "Allgemeine Sterbetafel 1986/88" im Statistischen Jahrbuch 1991 und in Fachserie 1, Reihe 1. S.2 veröffentlicht.

© Statistisches Bundesamt, Wiesbaden, 2004  
Vervielfältigung und Verbreitung, auch auszugsweise, mit Quellenangabe gestattet.

# Abgekürzte Sterbetafel 1993/1995

Neue Länder und Berlin-Ost

Weiblich

Vollendetes Alter	Sterbewahrscheinlichkeit vom Alter x bis x+1	Überlebenswahrscheinlichkeit vom Alter x bis x+1	Überlebende im Alter x	Gestorbene im Alter x bis unter x+1	Von den Überlebenden im Alter x		Durchschnittliche Lebenserwartung im Alter x in Jahren
					bis zum Alter x+1 durchlebte	insgesamt noch zu durchlebende	
x	q <sub>x</sub>	p <sub>x</sub>	l <sub>x</sub>	d <sub>x</sub>	Jahre		e <sub>x</sub>
					L <sub>x</sub>	e <sub>x</sub> l <sub>x</sub>	e <sub>x</sub>
0 .....	0,00536323	0,99463677	100 000	536	99 575	7 816 119	78,16
1 .....	0,00056703	0,99943297	99 464	56	99 435	7 716 544	77,58
2 .....	0,00031927	0,99968073	99 407	32	99 391	7 617 109	76,63
3 .....	0,00022238	0,99977762	99 376	22	99 364	7 517 717	75,65
4 .....	0,00020532	0,99979468	99 353	20	99 343	7 418 353	74,67
5 .....	0,00016163	0,99983837	99 333	16	99 325	7 319 010	73,68
6 .....	0,00013748	0,99986252	99 317	14	99 310	7 219 685	72,69
7 .....	0,00013759	0,99986241	99 303	14	99 297	7 120 374	71,70
8 .....	0,00013981	0,99986019	99 290	14	99 283	7 021 078	70,71
9 .....	0,00014878	0,99985122	99 276	15	99 268	6 921 795	69,72
10 .....	0,00015013	0,99984987	99 261	15	99 254	6 822 527	68,73
11 .....	0,00014820	0,99985180	99 246	15	99 239	6 723 273	67,74
12 .....	0,00013378	0,99986622	99 231	13	99 225	6 624 034	66,75
13 .....	0,00017352	0,99982648	99 218	17	99 210	6 524 810	65,76
14 .....	0,00015946	0,99984054	99 201	16	99 193	6 425 600	64,77
15 .....	0,00028730	0,99971270	99 185	28	99 171	6 326 407	63,78
16 .....	0,00038057	0,99961943	99 157	38	99 138	6 227 236	62,80
17 .....	0,00042264	0,99957736	99 119	42	99 098	6 128 099	61,83
18 .....	0,00049152	0,99950848	99 077	49	99 053	6 029 001	60,85
19 .....	0,00050476	0,99949524	99 028	50	99 003	5 929 948	59,88
20 .....	0,00042950	0,99957050	98 978	43	98 957	5 830 945	58,91
21 .....	0,00040407	0,99959593	98 936	40	98 916	5 731 988	57,94
22 .....	0,00036541	0,99963459	98 896	36	98 878	5 633 072	56,96
23 .....	0,00036565	0,99963435	98 860	36	98 842	5 534 194	55,98
24 .....	0,00034519	0,99965481	98 824	34	98 806	5 435 353	55,00
25 .....	0,00033803	0,99966197	98 789	33	98 773	5 336 546	54,02
26 .....	0,00044172	0,99955828	98 756	44	98 734	5 237 773	53,04
27 .....	0,00037997	0,99962003	98 712	38	98 694	5 139 039	52,06
28 .....	0,00046847	0,99953153	98 675	46	98 652	5 040 346	51,08
29 .....	0,00045495	0,99954505	98 629	45	98 606	4 941 694	50,10
30 .....	0,00059342	0,99940658	98 584	59	98 555	4 843 088	49,13
31 .....	0,00059084	0,99940916	98 525	58	98 496	4 744 533	48,16
32 .....	0,00067644	0,99932356	98 467	67	98 434	4 646 037	47,18
33 .....	0,00088386	0,99911614	98 400	87	98 357	4 547 603	46,22
34 .....	0,00085917	0,99914083	98 313	84	98 271	4 449 246	45,26
35 .....	0,00086993	0,99913007	98 229	85	98 186	4 350 975	44,29
36 .....	0,00096741	0,99903259	98 144	95	98 096	4 252 789	43,33
37 .....	0,00106254	0,99893746	98 049	104	97 997	4 154 693	42,37
38 .....	0,00112122	0,99887878	97 944	110	97 890	4 056 696	41,42
39 .....	0,00123792	0,99876208	97 835	121	97 774	3 958 806	40,46
40 .....	0,00142439	0,99857561	97 714	139	97 644	3 861 032	39,51
41 .....	0,00163686	0,99836314	97 574	160	97 494	3 763 388	38,57
42 .....	0,00166091	0,99833909	97 415	162	97 334	3 665 894	37,63
43 .....	0,00174053	0,99825947	97 253	169	97 168	3 568 560	36,69
44 .....	0,00198850	0,99801150	97 084	193	96 987	3 471 392	35,76
45 .....	0,00203853	0,99796147	96 890	198	96 792	3 374 405	34,83
46 .....	0,00226441	0,99773559	96 693	219	96 584	3 277 613	33,90
47 .....	0,00240116	0,99759884	96 474	232	96 358	3 181 030	32,97
48 .....	0,00273309	0,99726691	96 242	263	96 111	3 084 672	32,05
49 .....	0,00293878	0,99706122	95 979	282	95 838	2 988 561	31,14

# Abgekürzte Sterbetafel 1993/1995

Neue Länder und Berlin-Ost

Weiblich

Vollendetes Alter	Sterbewahrscheinlichkeit vom Alter x bis x+1	Überlebenswahrscheinlichkeit vom Alter x bis x+1	Überlebende im Alter x	Gestorbene im Alter x bis unter x+1	Von den Überlebenden im Alter x bis zum Alter x+1 durchlebte Jahre		Durchschnittliche Lebenserwartung im Alter x in Jahren
x	q <sub>x</sub>	p <sub>x</sub>	l <sub>x</sub>	d <sub>x</sub>	L <sub>x</sub>	e <sub>x</sub> l <sub>x</sub>	e <sub>x</sub>
50 .....	0,00315892	0,99684108	95 697	302	95 546	2 892 722	30,23
51 .....	0,00337089	0,99662911	95 395	322	95 234	2 797 176	29,32
52 .....	0,00369102	0,99630898	95 073	351	94 898	2 701 942	28,42
53 .....	0,00390591	0,99609409	94 722	370	94 538	2 607 044	27,52
54 .....	0,00414270	0,99585730	94 353	391	94 157	2 512 507	26,63
55 .....	0,00461416	0,99538584	93 962	434	93 745	2 418 350	25,74
56 .....	0,00495532	0,99504468	93 528	463	93 296	2 324 605	24,85
57 .....	0,00574690	0,99425310	93 065	535	92 797	2 231 308	23,98
58 .....	0,00622687	0,99377313	92 530	576	92 242	2 138 511	23,11
59 .....	0,00721264	0,99278736	91 954	663	91 622	2 046 269	22,25
60 .....	0,00771878	0,99228122	91 290	705	90 938	1 954 647	21,41
61 .....	0,00889571	0,99110429	90 586	806	90 183	1 863 709	20,57
62 .....	0,00951258	0,99048742	89 780	854	89 353	1 773 527	19,75
63 .....	0,01038588	0,98961412	88 926	924	88 464	1 684 174	18,94
64 .....	0,01154774	0,98845226	88 002	1 016	87 494	1 595 710	18,13
65 .....	0,01286206	0,98713794	86 986	1 119	86 427	1 508 215	17,34
66 .....	0,01395788	0,98604212	85 867	1 199	85 268	1 421 789	16,56
67 .....	0,01606264	0,98393736	84 669	1 360	83 989	1 336 521	15,79
68 .....	0,01701268	0,98298732	83 309	1 417	82 600	1 252 532	15,03
69 .....	0,01897502	0,98102498	81 891	1 554	81 114	1 169 932	14,29
70 .....	0,02181556	0,97818444	80 338	1 753	79 461	1 088 817	13,55
71 .....	0,02439078	0,97560922	78 585	1 917	77 627	1 009 356	12,84
72 .....	0,02805320	0,97194680	76 668	2 151	75 593	931 730	12,15
73 .....	0,03239596	0,96760404	74 517	2 414	73 310	856 137	11,49
74 .....	0,03537683	0,96462317	72 103	2 551	70 828	782 827	10,86
75 .....	0,03915163	0,96084837	69 553	2 723	68 191	711 999	10,24
76 .....	0,04264240	0,95735760	66 829	2 850	65 405	643 808	9,63
77 .....	0,04847923	0,95152077	63 980	3 102	62 429	578 403	9,04
78 .....	0,05482515	0,94517485	60 878	3 338	59 209	515 974	8,48
79 .....	0,06021055	0,93978945	57 540	3 465	55 808	456 765	7,94
80 .....	0,07114576	0,92885424	54 076	3 847	52 152	400 957	7,41
81 .....	0,07788150	0,92211850	50 229	3 912	48 273	348 805	6,94
82 .....	0,08487815	0,91512185	46 317	3 931	44 351	300 532	6,49
83 .....	0,09562513	0,90437487	42 385	4 053	40 359	256 181	6,04
84 .....	0,10495496	0,89504504	38 332	4 023	36 321	215 822	5,63
85 .....	0,11886185	0,88113815	34 309	4 078	32 270	179 502	5,23
86 .....	0,13138496	0,86861504	30 231	3 972	28 245	147 231	4,87
87 .....	0,14603136	0,85396864	26 259	3 835	24 342	118 986	4,53
88 .....	0,15936903	0,84063097	22 425	3 574	20 638	94 645	4,22
89 .....	0,17247777	0,82752223	18 851	3 251	17 225	74 007	3,93
90 .....	1,00000000	0,00000000	15 599	15 599	56 782	56 782	3,64

Hinweis: Eine neue "Allgemeine Sterbetafel" wird jeweils nach Vorliegen der Ergebnisse einer Volkszählung berechnet. Zuletzt wurde die "Allgemeine Sterbetafel 1986/88" im Statistischen Jahrbuch 1991 und in Fachserie 1, Reihe 1. S.2 veröffentlicht.

© Statistisches Bundesamt, Wiesbaden, 2004

Vervielfältigung und Verbreitung, auch auszugsweise, mit Quellenangabe gestattet.

# Abgekürzte Sterbetafel 1992/1994

Deutschland

Männlich

Vollendetes Alter	Sterbewahrscheinlichkeit vom Alter x bis x+1	Überlebenswahrscheinlichkeit vom Alter x bis x+1	Überlebende im Alter x	Gestorbene im Alter x bis unter x+1	Von den Überlebenden im Alter x		Durchschnittliche Lebenserwartung im Alter x in Jahren
					bis zum Alter x+1 durchlebte	insgesamt noch zu durchlebende	
x	q <sub>x</sub>	p <sub>x</sub>	l <sub>x</sub>	d <sub>x</sub>	Jahre		e <sub>x</sub>
					L <sub>x</sub>	e <sub>x</sub> l <sub>x</sub>	
0 .....	0,00652012	0,99347988	100 000	652	99 472	7 277 347	72,77
1 .....	0,00054002	0,99945998	99 348	54	99 321	7 177 876	72,25
2 .....	0,00040505	0,99959495	99 294	40	99 274	7 078 554	71,29
3 .....	0,00029700	0,99970300	99 254	29	99 239	6 979 280	70,32
4 .....	0,00025379	0,99974621	99 225	25	99 212	6 880 041	69,34
5 .....	0,00021679	0,99978321	99 199	22	99 189	6 780 829	68,36
6 .....	0,00020180	0,99979820	99 178	20	99 168	6 681 640	67,37
7 .....	0,00018706	0,99981294	99 158	19	99 149	6 582 472	66,38
8 .....	0,00016843	0,99983157	99 139	17	99 131	6 483 323	65,40
9 .....	0,00017725	0,99982275	99 123	18	99 114	6 384 192	64,41
10 .....	0,00015775	0,99984225	99 105	16	99 097	6 285 078	63,42
11 .....	0,00018524	0,99981476	99 089	18	99 080	6 185 981	62,43
12 .....	0,00018809	0,99981191	99 071	19	99 062	6 086 901	61,44
13 .....	0,00021372	0,99978628	99 052	21	99 042	5 987 839	60,45
14 .....	0,00023418	0,99976582	99 031	23	99 020	5 888 797	59,46
15 .....	0,00035868	0,99964132	99 008	36	98 990	5 789 777	58,48
16 .....	0,00052681	0,99947319	98 973	52	98 947	5 690 787	57,50
17 .....	0,00065920	0,99934080	98 920	65	98 888	5 591 840	56,53
18 .....	0,00106907	0,99893093	98 855	106	98 802	5 492 953	55,57
19 .....	0,00115876	0,99884124	98 750	114	98 692	5 394 150	54,62
20 .....	0,00109922	0,99890078	98 635	108	98 581	5 295 458	53,69
21 .....	0,00110309	0,99889691	98 527	109	98 472	5 196 877	52,75
22 .....	0,00105300	0,99894700	98 418	104	98 366	5 098 404	51,80
23 .....	0,00102394	0,99897606	98 314	101	98 264	5 000 038	50,86
24 .....	0,00100345	0,99899655	98 214	99	98 164	4 901 774	49,91
25 .....	0,00103102	0,99896898	98 115	101	98 065	4 803 610	48,96
26 .....	0,00101841	0,99898159	98 014	100	97 964	4 705 545	48,01
27 .....	0,00102773	0,99897227	97 914	101	97 864	4 607 581	47,06
28 .....	0,00106379	0,99893621	97 814	104	97 762	4 509 717	46,11
29 .....	0,00113971	0,99886029	97 710	111	97 654	4 411 955	45,15
30 .....	0,00123371	0,99876629	97 598	120	97 538	4 314 301	44,20
31 .....	0,00129188	0,99870812	97 478	126	97 415	4 216 763	43,26
32 .....	0,00134607	0,99865393	97 352	131	97 286	4 119 349	42,31
33 .....	0,00153604	0,99846396	97 221	149	97 146	4 022 062	41,37
34 .....	0,00163282	0,99836718	97 071	159	96 992	3 924 916	40,43
35 .....	0,00173281	0,99826719	96 913	168	96 829	3 827 924	39,50
36 .....	0,00186754	0,99813246	96 745	181	96 655	3 731 095	38,57
37 .....	0,00198770	0,99801230	96 564	192	96 468	3 634 440	37,64
38 .....	0,00215328	0,99784672	96 372	208	96 269	3 537 972	36,71
39 .....	0,00240230	0,99759770	96 165	231	96 049	3 441 703	35,79
40 .....	0,00257465	0,99742535	95 934	247	95 810	3 345 654	34,87
41 .....	0,00276660	0,99723340	95 687	265	95 555	3 249 843	33,96
42 .....	0,00287267	0,99712733	95 422	274	95 285	3 154 289	33,06
43 .....	0,00317303	0,99682697	95 148	302	94 997	3 059 004	32,15
44 .....	0,00338135	0,99661865	94 846	321	94 686	2 964 007	31,25
45 .....	0,00370421	0,99629579	94 525	350	94 350	2 869 321	30,36
46 .....	0,00396212	0,99603788	94 175	373	93 989	2 774 971	29,47
47 .....	0,00448447	0,99551553	93 802	421	93 592	2 680 982	28,58
48 .....	0,00490925	0,99509075	93 382	458	93 152	2 587 390	27,71
49 .....	0,00541433	0,99458567	92 923	503	92 672	2 494 238	26,84

# Abgekürzte Sterbetafel 1992/1994

Deutschland

Männlich

Vollendetes Alter	Sterbewahrscheinlichkeit vom Alter x bis x+1	Überlebenswahrscheinlichkeit vom Alter x bis x+1	Überlebende im Alter x	Gestorbene im Alter x bis unter x+1	Von den Überlebenden im Alter x bis zum Alter x+1 durchlebte Jahre		Durchschnittliche Lebenserwartung im Alter x in Jahren
x	q <sub>x</sub>	p <sub>x</sub>	l <sub>x</sub>	d <sub>x</sub>	L <sub>x</sub>	e <sub>x</sub> l <sub>x</sub>	e <sub>x</sub>
50 .....	0,00605307	0,99394693	92 420	559	92 140	2 401 566	25,99
51 .....	0,00630119	0,99369881	91 861	579	91 571	2 309 426	25,14
52 .....	0,00712917	0,99287083	91 282	651	90 956	2 217 855	24,30
53 .....	0,00757460	0,99242540	90 631	686	90 288	2 126 898	23,47
54 .....	0,00852290	0,99147710	89 944	767	89 561	2 036 611	22,64
55 .....	0,00920550	0,99079450	89 178	821	88 767	1 947 050	21,83
56 .....	0,01013792	0,98986208	88 357	896	87 909	1 858 282	21,03
57 .....	0,01148552	0,98851448	87 461	1 005	86 959	1 770 373	20,24
58 .....	0,01266992	0,98733008	86 457	1 095	85 909	1 683 414	19,47
59 .....	0,01400384	0,98599616	85 361	1 195	84 764	1 597 505	18,71
60 .....	0,01541714	0,98458286	84 166	1 298	83 517	1 512 742	17,97
61 .....	0,01680771	0,98319229	82 868	1 393	82 172	1 429 225	17,25
62 .....	0,01886872	0,98113128	81 475	1 537	80 707	1 347 053	16,53
63 .....	0,02064678	0,97935322	79 938	1 650	79 113	1 266 346	15,84
64 .....	0,02264397	0,97735603	78 288	1 773	77 401	1 187 233	15,17
65 .....	0,02400736	0,97599264	76 515	1 837	75 596	1 109 832	14,50
66 .....	0,02602649	0,97397351	74 678	1 944	73 706	1 034 236	13,85
67 .....	0,02812513	0,97187487	72 734	2 046	71 712	960 529	13,21
68 .....	0,03063317	0,96936683	70 689	2 165	69 606	888 818	12,57
69 .....	0,03346764	0,96653236	68 523	2 293	67 377	819 212	11,96
70 .....	0,03682870	0,96317130	66 230	2 439	65 010	751 835	11,35
71 .....	0,04059613	0,95940387	63 791	2 590	62 496	686 825	10,77
72 .....	0,04594687	0,95405313	61 201	2 812	59 795	624 329	10,20
73 .....	0,04915039	0,95084961	58 389	2 870	56 954	564 534	9,67
74 .....	0,05402878	0,94597122	55 519	3 000	54 019	507 580	9,14
75 .....	0,05686293	0,94313707	52 520	2 986	51 026	453 560	8,64
76 .....	0,06330648	0,93669352	49 533	3 136	47 965	402 534	8,13
77 .....	0,07025526	0,92974474	46 397	3 260	44 768	354 568	7,64
78 .....	0,07733753	0,92266247	43 138	3 336	41 470	309 801	7,18
79 .....	0,08618971	0,91381029	39 802	3 430	38 086	268 331	6,74
80 .....	0,09403959	0,90596041	36 371	3 420	34 661	230 245	6,33
81 .....	0,10327802	0,89672198	32 951	3 403	31 249	195 584	5,94
82 .....	0,11301092	0,88698908	29 548	3 339	27 878	164 334	5,56
83 .....	0,12397907	0,87602093	26 208	3 249	24 584	136 456	5,21
84 .....	0,13592061	0,86407939	22 959	3 121	21 399	111 872	4,87
85 .....	0,14937589	0,85062411	19 839	2 963	18 357	90 474	4,56
86 .....	0,16236580	0,83763420	16 875	2 740	15 505	72 117	4,27
87 .....	0,17463639	0,82536361	14 135	2 469	12 901	56 612	4,00
88 .....	0,18728113	0,81271887	11 667	2 185	10 574	43 711	3,75
89 .....	0,20139921	0,79860079	9 482	1 910	8 527	33 136	3,49
90 .....	1,00000000	0,00000000	7 572	7 572	24 609	24 609	3,25

Hinweis: Eine neue "Allgemeine Sterbetafel" wird jeweils nach Vorliegen der Ergebnisse einer Volkszählung berechnet. Zuletzt wurde die "Allgemeine Sterbetafel 1986/88" im Statistischen Jahrbuch 1991 und in Fachserie 1, Reihe 1. S.2 veröffentlicht.

© Statistisches Bundesamt, Wiesbaden, 2004  
Vervielfältigung und Verbreitung, auch auszugsweise, mit Quellenangabe gestattet.



# Abgekürzte Sterbetafel 1992/1994

Deutschland

Weiblich

Vollendetes Alter	Sterbewahrscheinlichkeit vom Alter x bis x+1	Überlebenswahrscheinlichkeit vom Alter x bis x+1	Überlebende im Alter x	Gestorbene im Alter x bis unter x+1	Von den Überlebenden im Alter x		Durchschnittliche Lebenserwartung im Alter x in Jahren
					bis zum Alter x+1 durchlebte	insgesamt noch zu durchlebende	
x	q <sub>x</sub>	p <sub>x</sub>	l <sub>x</sub>	d <sub>x</sub>	Jahre		e <sub>x</sub>
					L <sub>x</sub>	e <sub>x</sub> l <sub>x</sub>	e <sub>x</sub>
0 .....	0,00514310	0,99485690	100 000	514	99 588	7 929 738	79,30
1 .....	0,00053387	0,99946613	99 486	53	99 459	7 830 150	78,71
2 .....	0,00026960	0,99973040	99 433	27	99 419	7 730 691	77,75
3 .....	0,00023201	0,99976799	99 406	23	99 394	7 631 272	76,77
4 .....	0,00019676	0,99980324	99 383	20	99 373	7 531 877	75,79
5 .....	0,00017106	0,99982894	99 363	17	99 355	7 432 504	74,80
6 .....	0,00015127	0,99984873	99 346	15	99 339	7 333 150	73,81
7 .....	0,00013403	0,99986597	99 331	13	99 324	7 233 811	72,83
8 .....	0,00012899	0,99987101	99 318	13	99 311	7 134 487	71,83
9 .....	0,00012432	0,99987568	99 305	12	99 299	7 035 175	70,84
10 .....	0,00014692	0,99985308	99 293	15	99 285	6 935 876	69,85
11 .....	0,00013536	0,99986464	99 278	13	99 271	6 836 591	68,86
12 .....	0,00012965	0,99987035	99 265	13	99 258	6 737 320	67,87
13 .....	0,00014309	0,99985691	99 252	14	99 245	6 638 062	66,88
14 .....	0,00015535	0,99984465	99 238	15	99 230	6 538 817	65,89
15 .....	0,00021520	0,99978480	99 222	21	99 211	6 439 587	64,90
16 .....	0,00029109	0,99970891	99 201	29	99 186	6 340 376	63,91
17 .....	0,00029789	0,99970211	99 172	30	99 157	6 241 189	62,93
18 .....	0,00038745	0,99961255	99 142	38	99 123	6 142 032	61,95
19 .....	0,00040187	0,99959813	99 104	40	99 084	6 042 909	60,98
20 .....	0,00035941	0,99964059	99 064	36	99 046	5 943 825	60,00
21 .....	0,00031418	0,99968582	99 029	31	99 013	5 844 779	59,02
22 .....	0,00036062	0,99963938	98 997	36	98 980	5 745 766	58,04
23 .....	0,00033198	0,99966802	98 962	33	98 945	5 646 786	57,06
24 .....	0,00037138	0,99962862	98 929	37	98 910	5 547 841	56,08
25 .....	0,00037439	0,99962561	98 892	37	98 874	5 448 930	55,10
26 .....	0,00038318	0,99961682	98 855	38	98 836	5 350 057	54,12
27 .....	0,00036634	0,99963366	98 817	36	98 799	5 251 220	53,14
28 .....	0,00043926	0,99956074	98 781	43	98 759	5 152 421	52,16
29 .....	0,00045919	0,99954081	98 738	45	98 715	5 053 662	51,18
30 .....	0,00053132	0,99946868	98 692	52	98 666	4 954 947	50,21
31 .....	0,00050119	0,99949881	98 640	49	98 615	4 856 281	49,23
32 .....	0,00058594	0,99941406	98 590	58	98 562	4 757 666	48,26
33 .....	0,00067795	0,99932205	98 533	67	98 499	4 659 104	47,28
34 .....	0,00072654	0,99927346	98 466	72	98 430	4 560 605	46,32
35 .....	0,00075506	0,99924494	98 394	74	98 357	4 462 175	45,35
36 .....	0,00086377	0,99913623	98 320	85	98 278	4 363 818	44,38
37 .....	0,00094823	0,99905177	98 235	93	98 189	4 265 540	43,42
38 .....	0,00099111	0,99900889	98 142	97	98 093	4 167 352	42,46
39 .....	0,00108454	0,99891546	98 045	106	97 991	4 069 259	41,50
40 .....	0,00124459	0,99875541	97 938	122	97 877	3 971 267	40,55
41 .....	0,00137819	0,99862181	97 816	135	97 749	3 873 390	39,60
42 .....	0,00152055	0,99847945	97 682	149	97 607	3 775 641	38,65
43 .....	0,00165134	0,99834866	97 533	161	97 453	3 678 033	37,71
44 .....	0,00180290	0,99819710	97 372	176	97 284	3 580 581	36,77
45 .....	0,00198464	0,99801536	97 196	193	97 100	3 483 296	35,84
46 .....	0,00209806	0,99790194	97 004	204	96 902	3 386 196	34,91
47 .....	0,00229442	0,99770558	96 800	222	96 689	3 289 295	33,98
48 .....	0,00252594	0,99747406	96 578	244	96 456	3 192 606	33,06
49 .....	0,00275166	0,99724834	96 334	265	96 201	3 096 150	32,14

# Abgekürzte Sterbetafel 1992/1994

Deutschland

Weiblich

Vollendetes Alter	Sterbewahrscheinlichkeit vom Alter x bis x+1	Überlebenswahrscheinlichkeit vom Alter x bis x+1	Überlebende im Alter x	Gestorbene im Alter x bis unter x+1	Von den Überlebenden im Alter x bis zum Alter x+1 durchlebte Jahre		Durchschnittliche Lebenserwartung im Alter x in Jahren
x	q <sub>x</sub>	p <sub>x</sub>	l <sub>x</sub>	d <sub>x</sub>	L <sub>x</sub>	e <sub>x</sub> l <sub>x</sub>	e <sub>x</sub>
50 .....	0,00294850	0,99705150	96 069	283	95 927	2 999 948	31,23
51 .....	0,00313082	0,99686918	95 786	300	95 636	2 904 021	30,32
52 .....	0,00340638	0,99659362	95 486	325	95 323	2 808 385	29,41
53 .....	0,00356461	0,99643539	95 161	339	94 991	2 713 062	28,51
54 .....	0,00395189	0,99604811	94 821	375	94 634	2 618 071	27,61
55 .....	0,00427599	0,99572401	94 447	404	94 245	2 523 437	26,72
56 .....	0,00461624	0,99538376	94 043	434	93 826	2 429 192	25,83
57 .....	0,00514391	0,99485609	93 609	482	93 368	2 335 367	24,95
58 .....	0,00570009	0,99429991	93 127	531	92 862	2 241 999	24,07
59 .....	0,00628314	0,99371686	92 596	582	92 305	2 149 137	23,21
60 .....	0,00686781	0,99313219	92 014	632	91 699	2 056 832	22,35
61 .....	0,00768063	0,99231937	91 383	702	91 032	1 965 133	21,50
62 .....	0,00847907	0,99152093	90 681	769	90 296	1 874 102	20,67
63 .....	0,00924863	0,99075137	89 912	832	89 496	1 783 805	19,84
64 .....	0,01020538	0,98979462	89 080	909	88 626	1 694 309	19,02
65 .....	0,01119573	0,98880427	88 171	987	87 678	1 605 684	18,21
66 .....	0,01217263	0,98782737	87 184	1 061	86 653	1 518 006	17,41
67 .....	0,01364272	0,98635728	86 123	1 175	85 535	1 431 353	16,62
68 .....	0,01503832	0,98496168	84 948	1 277	84 309	1 345 818	15,84
69 .....	0,01688777	0,98311223	83 670	1 413	82 964	1 261 509	15,08
70 .....	0,01880777	0,98119223	82 257	1 547	81 484	1 178 545	14,33
71 .....	0,02113301	0,97886699	80 710	1 706	79 857	1 097 061	13,59
72 .....	0,02469796	0,97530204	79 005	1 951	78 029	1 017 204	12,88
73 .....	0,02698839	0,97301161	77 053	2 080	76 014	939 175	12,19
74 .....	0,03023998	0,96976002	74 974	2 267	73 840	863 161	11,51
75 .....	0,03198942	0,96801058	72 707	2 326	71 544	789 321	10,86
76 .....	0,03689767	0,96310233	70 381	2 597	69 082	717 777	10,20
77 .....	0,04241336	0,95758664	67 784	2 875	66 346	648 695	9,57
78 .....	0,04760434	0,95239566	64 909	3 090	63 364	582 349	8,97
79 .....	0,05366976	0,94633024	61 819	3 318	60 160	518 985	8,40
80 .....	0,05997264	0,94002736	58 501	3 508	56 747	458 825	7,84
81 .....	0,06839482	0,93160518	54 993	3 761	53 112	402 078	7,31
82 .....	0,07673660	0,92326340	51 231	3 931	49 266	348 966	6,81
83 .....	0,08694591	0,91305409	47 300	4 113	45 244	299 700	6,34
84 .....	0,09713801	0,90286199	43 188	4 195	41 090	254 456	5,89
85 .....	0,10970524	0,89029476	38 992	4 278	36 854	213 366	5,47
86 .....	0,12240367	0,87759633	34 715	4 249	32 590	176 513	5,08
87 .....	0,13537693	0,86462307	30 466	4 124	28 403	143 922	4,72
88 .....	0,15060244	0,84939756	26 341	3 967	24 358	115 519	4,39
89 .....	0,16290356	0,83709644	22 374	3 645	20 552	91 161	4,07
90 .....	1,00000000	0,00000000	18 729	18 729	70 610	70 610	3,77

Hinweis: Eine neue "Allgemeine Sterbetafel" wird jeweils nach Vorliegen der Ergebnisse einer Volkszählung berechnet. Zuletzt wurde die "Allgemeine Sterbetafel 1986/88" im Statistischen Jahrbuch 1991 und in Fachserie 1, Reihe 1. S.2 veröffentlicht.

© Statistisches Bundesamt, Wiesbaden, 2004

Vervielfältigung und Verbreitung, auch auszugsweise, mit Quellenangabe gestattet.

# Abgekürzte Sterbetafel 1992/1994

Früheres Bundesgebiet

Männlich

Vollendetes Alter	Sterbewahrscheinlichkeit vom Alter x bis x+1	Überlebens-	Überlebende im Alter x	Gestorbene im Alter x bis unter x+1	Von den Überlebenden im Alter x		Durchschnittliche Lebenserwartung im Alter x in Jahren
					bis zum Alter x+1 durchlebte	insgesamt noch zu durchlebende	
x	q <sub>x</sub>	p <sub>x</sub>	l <sub>x</sub>	d <sub>x</sub>	Jahre		e <sub>x</sub>
					L <sub>x</sub>	e <sub>x</sub> l <sub>x</sub>	
0 .....	0,00643860	0,99356140	100 000	644	99 478	7 337 101	73,37
1 .....	0,00051427	0,99948573	99 356	51	99 331	7 237 623	72,85
2 .....	0,00039522	0,99960478	99 305	39	99 285	7 138 293	71,88
3 .....	0,00029807	0,99970193	99 266	30	99 251	7 039 007	70,91
4 .....	0,00024691	0,99975309	99 236	25	99 224	6 939 756	69,93
5 .....	0,00021155	0,99978845	99 212	21	99 201	6 840 532	68,95
6 .....	0,00019711	0,99980289	99 191	20	99 181	6 741 331	67,96
7 .....	0,00016466	0,99983534	99 171	16	99 163	6 642 150	66,98
8 .....	0,00016733	0,99983267	99 155	17	99 147	6 542 987	65,99
9 .....	0,00016495	0,99983505	99 138	16	99 130	6 443 841	65,00
10 .....	0,00014085	0,99985915	99 122	14	99 115	6 344 711	64,01
11 .....	0,00019054	0,99980946	99 108	19	99 098	6 245 596	63,02
12 .....	0,00018883	0,99981117	99 089	19	99 080	6 146 497	62,03
13 .....	0,00018109	0,99981891	99 070	18	99 061	6 047 418	61,04
14 .....	0,00021452	0,99978548	99 052	21	99 042	5 948 356	60,05
15 .....	0,00034200	0,99965800	99 031	34	99 014	5 849 314	59,07
16 .....	0,00046913	0,99953087	98 997	46	98 974	5 750 300	58,09
17 .....	0,00058667	0,99941333	98 951	58	98 922	5 651 326	57,11
18 .....	0,00095040	0,99904960	98 893	94	98 846	5 552 404	56,15
19 .....	0,00105038	0,99894962	98 799	104	98 747	5 453 559	55,20
20 .....	0,00099818	0,99900182	98 695	99	98 646	5 354 812	54,26
21 .....	0,00102140	0,99897860	98 597	101	98 546	5 256 166	53,31
22 .....	0,00098544	0,99901456	98 496	97	98 447	5 157 620	52,36
23 .....	0,00098400	0,99901600	98 399	97	98 350	5 059 172	51,42
24 .....	0,00095235	0,99904765	98 302	94	98 255	4 960 822	50,47
25 .....	0,00098024	0,99901976	98 208	96	98 160	4 862 567	49,51
26 .....	0,00096725	0,99903275	98 112	95	98 065	4 764 407	48,56
27 .....	0,00096933	0,99903067	98 017	95	97 970	4 666 342	47,61
28 .....	0,00098375	0,99901625	97 922	96	97 874	4 568 373	46,65
29 .....	0,00105180	0,99894820	97 826	103	97 774	4 470 499	45,70
30 .....	0,00115083	0,99884917	97 723	112	97 667	4 372 724	44,75
31 .....	0,00116531	0,99883469	97 610	114	97 554	4 275 058	43,80
32 .....	0,00121753	0,99878247	97 497	119	97 437	4 177 504	42,85
33 .....	0,00135652	0,99864348	97 378	132	97 312	4 080 067	41,90
34 .....	0,00146431	0,99853569	97 246	142	97 175	3 982 755	40,96
35 .....	0,00152104	0,99847896	97 103	148	97 030	3 885 580	40,01
36 .....	0,00162452	0,99837548	96 956	158	96 877	3 788 551	39,08
37 .....	0,00174903	0,99825097	96 798	169	96 714	3 691 674	38,14
38 .....	0,00189671	0,99810329	96 629	183	96 537	3 594 960	37,20
39 .....	0,00204718	0,99795282	96 446	197	96 347	3 498 423	36,27
40 .....	0,00225653	0,99774347	96 248	217	96 140	3 402 076	35,35
41 .....	0,00239305	0,99760695	96 031	230	95 916	3 305 936	34,43
42 .....	0,00252638	0,99747362	95 801	242	95 680	3 210 020	33,51
43 .....	0,00285281	0,99714719	95 559	273	95 423	3 114 340	32,59
44 .....	0,00302382	0,99697618	95 287	288	95 143	3 018 917	31,68
45 .....	0,00341553	0,99658447	94 998	324	94 836	2 923 774	30,78
46 .....	0,00366113	0,99633887	94 674	347	94 501	2 828 938	29,88
47 .....	0,00415943	0,99584057	94 327	392	94 131	2 734 437	28,99
48 .....	0,00458439	0,99541561	93 935	431	93 720	2 640 306	28,11
49 .....	0,00508558	0,99491442	93 504	476	93 267	2 546 586	27,23

# Abgekürzte Sterbetafel 1992/1994

Früheres Bundesgebiet

Männlich

Vollendetes Alter	Sterbewahrscheinlichkeit vom Alter x bis x+1	Überlebenswahrscheinlichkeit vom Alter x bis x+1	Überlebende im Alter x	Gestorbene im Alter x bis unter x+1	Von den Überlebenden im Alter x bis zum Alter x+1 durchlebte Jahre		Durchschnittliche Lebenserwartung im Alter x in Jahren
x	q <sub>x</sub>	p <sub>x</sub>	l <sub>x</sub>	d <sub>x</sub>	L <sub>x</sub>	e <sub>x</sub> l <sub>x</sub>	e <sub>x</sub>
50 .....	0,00565442	0,99434558	93 029	526	92 766	2 453 319	26,37
51 .....	0,00588225	0,99411775	92 503	544	92 231	2 360 554	25,52
52 .....	0,00667706	0,99332294	91 959	614	91 652	2 268 323	24,67
53 .....	0,00702358	0,99297642	91 345	642	91 024	2 176 671	23,83
54 .....	0,00792250	0,99207750	90 703	719	90 344	2 085 647	22,99
55 .....	0,00855708	0,99144292	89 985	770	89 600	1 995 303	22,17
56 .....	0,00938539	0,99061461	89 215	837	88 796	1 905 704	21,36
57 .....	0,01073256	0,98926744	88 377	949	87 903	1 816 908	20,56
58 .....	0,01184126	0,98815874	87 429	1 035	86 911	1 729 005	19,78
59 .....	0,01307389	0,98692611	86 393	1 129	85 829	1 642 094	19,01
60 .....	0,01445363	0,98554637	85 264	1 232	84 648	1 556 265	18,25
61 .....	0,01587995	0,98412005	84 032	1 334	83 364	1 471 617	17,51
62 .....	0,01786990	0,98213010	82 697	1 478	81 958	1 388 253	16,79
63 .....	0,01955853	0,98044147	81 219	1 589	80 425	1 306 294	16,08
64 .....	0,02166436	0,97833564	79 631	1 725	78 768	1 225 869	15,39
65 .....	0,02314796	0,97685204	77 906	1 803	77 004	1 147 101	14,72
66 .....	0,02509476	0,97490524	76 102	1 910	75 147	1 070 097	14,06
67 .....	0,02717894	0,97282106	74 193	2 016	73 184	994 950	13,41
68 .....	0,02952610	0,97047390	72 176	2 131	71 111	921 765	12,77
69 .....	0,03236526	0,96763474	70 045	2 267	68 912	850 655	12,14
70 .....	0,03577128	0,96422872	67 778	2 425	66 566	781 743	11,53
71 .....	0,03919455	0,96080545	65 353	2 562	64 073	715 177	10,94
72 .....	0,04438155	0,95561845	62 792	2 787	61 399	651 105	10,37
73 .....	0,04755014	0,95244986	60 005	2 853	58 579	589 706	9,83
74 .....	0,05241315	0,94758685	57 152	2 996	55 654	531 127	9,29
75 .....	0,05543256	0,94456744	54 156	3 002	52 655	475 473	8,78
76 .....	0,06176188	0,93823812	51 154	3 159	49 575	422 818	8,27
77 .....	0,06828185	0,93171815	47 995	3 277	46 356	373 243	7,78
78 .....	0,07508084	0,92491916	44 718	3 357	43 039	326 887	7,31
79 .....	0,08429346	0,91570654	41 360	3 486	39 617	283 848	6,86
80 .....	0,09120135	0,90879865	37 874	3 454	36 147	244 231	6,45
81 .....	0,10042894	0,89957106	34 420	3 457	32 691	208 084	6,05
82 .....	0,11056426	0,88943574	30 963	3 423	29 251	175 392	5,66
83 .....	0,12112501	0,87887499	27 540	3 336	25 872	146 141	5,31
84 .....	0,13292776	0,86707224	24 204	3 217	22 595	120 269	4,97
85 .....	0,14606880	0,85393120	20 987	3 065	19 454	97 674	4,65
86 .....	0,15870256	0,84129744	17 921	2 844	16 499	78 220	4,36
87 .....	0,17093491	0,82906509	15 077	2 577	13 788	61 721	4,09
88 .....	0,18368610	0,81631390	12 500	2 296	11 352	47 933	3,83
89 .....	0,19659872	0,80340128	10 204	2 006	9 201	36 581	3,59
90 .....	1,00000000	0,00000000	8 198	8 198	27 380	27 380	<b>3,34</b>

Hinweis: Eine neue "Allgemeine Sterbetafel" wird jeweils nach Vorliegen der Ergebnisse einer Volkszählung berechnet. Zuletzt wurde die "Allgemeine Sterbetafel 1986/88" im Statistischen Jahrbuch 1991 und in Fachserie 1, Reihe 1. S.2 veröffentlicht.

# Abgekürzte Sterbetafel 1992/1994

Früheres Bundesgebiet

Weiblich

Vollendetes Alter	Sterbewahrscheinlichkeit vom Alter x bis x+1	Überlebenswahrscheinlichkeit vom Alter x bis x+1	Überlebende im Alter x	Gestorbene im Alter x bis unter x+1	Von den Überlebenden im Alter x		Durchschnittliche Lebenserwartung im Alter x in Jahren
					bis zum Alter x+1 durchlebte	insgesamt noch zu durchlebende	
x	q <sub>x</sub>	p <sub>x</sub>	l <sub>x</sub>	d <sub>x</sub>	Jahre		e <sub>x</sub>
					L <sub>x</sub>	e <sub>x</sub> l <sub>x</sub>	e <sub>x</sub>
0 .....	0,00506246	0,99493754	100 000	506	99 593	7 968 816	79,69
1 .....	0,00052225	0,99947775	99 494	52	99 468	7 869 223	79,09
2 .....	0,00026461	0,99973539	99 442	26	99 429	7 769 756	78,13
3 .....	0,00022622	0,99977378	99 415	22	99 404	7 670 327	77,15
4 .....	0,00019116	0,99980884	99 393	19	99 383	7 570 923	76,17
5 .....	0,00015684	0,99984316	99 374	16	99 366	7 471 539	75,19
6 .....	0,00015146	0,99984854	99 358	15	99 351	7 372 173	74,20
7 .....	0,00013428	0,99986572	99 343	13	99 337	7 272 822	73,21
8 .....	0,00012067	0,99987933	99 330	12	99 324	7 173 485	72,22
9 .....	0,00010770	0,99989230	99 318	11	99 313	7 074 161	71,23
10 .....	0,00013937	0,99986063	99 307	14	99 300	6 974 849	70,23
11 .....	0,00012781	0,99987219	99 293	13	99 287	6 875 548	69,24
12 .....	0,00012137	0,99987863	99 281	12	99 275	6 776 261	68,25
13 .....	0,00012934	0,99987066	99 269	13	99 262	6 676 986	67,26
14 .....	0,00015077	0,99984923	99 256	15	99 248	6 577 724	66,27
15 .....	0,00019418	0,99980582	99 241	19	99 231	6 478 476	65,28
16 .....	0,00025975	0,99974025	99 222	26	99 209	6 379 244	64,29
17 .....	0,00026702	0,99973298	99 196	26	99 183	6 280 035	63,31
18 .....	0,00036932	0,99963068	99 169	37	99 151	6 180 853	62,33
19 .....	0,00038329	0,99961671	99 133	38	99 114	6 081 702	61,35
20 .....	0,00034312	0,99965688	99 095	34	99 078	5 982 588	60,37
21 .....	0,00029909	0,99970091	99 061	30	99 046	5 883 510	59,39
22 .....	0,00035755	0,99964245	99 031	35	99 013	5 784 464	58,41
23 .....	0,00031797	0,99968203	98 996	31	98 980	5 685 451	57,43
24 .....	0,00037411	0,99962589	98 964	37	98 946	5 586 471	56,45
25 .....	0,00037794	0,99962206	98 927	37	98 909	5 487 525	55,47
26 .....	0,00036480	0,99963520	98 890	36	98 872	5 388 616	54,49
27 .....	0,00035292	0,99964708	98 854	35	98 836	5 289 744	53,51
28 .....	0,00041722	0,99958278	98 819	41	98 798	5 190 908	52,53
29 .....	0,00045447	0,99954553	98 778	45	98 755	5 092 110	51,55
30 .....	0,00049680	0,99950320	98 733	49	98 708	4 993 355	50,57
31 .....	0,00046558	0,99953442	98 684	46	98 661	4 894 646	49,60
32 .....	0,00057368	0,99942632	98 638	57	98 609	4 795 986	48,62
33 .....	0,00063370	0,99936630	98 581	62	98 550	4 697 376	47,65
34 .....	0,00067531	0,99932469	98 519	67	98 485	4 598 826	46,68
35 .....	0,00072227	0,99927773	98 452	71	98 417	4 500 341	45,71
36 .....	0,00081610	0,99918390	98 381	80	98 341	4 401 924	44,74
37 .....	0,00091713	0,99908287	98 301	90	98 256	4 303 583	43,78
38 .....	0,00095250	0,99904750	98 211	94	98 164	4 205 327	42,82
39 .....	0,00103739	0,99896261	98 117	102	98 066	4 107 163	41,86
40 .....	0,00119360	0,99880640	98 015	117	97 957	4 009 097	40,90
41 .....	0,00131494	0,99868506	97 898	129	97 834	3 911 140	39,95
42 .....	0,00146858	0,99853142	97 770	144	97 698	3 813 306	39,00
43 .....	0,00160469	0,99839531	97 626	157	97 548	3 715 609	38,06
44 .....	0,00175460	0,99824540	97 469	171	97 384	3 618 061	37,12
45 .....	0,00193950	0,99806050	97 298	189	97 204	3 520 677	36,18
46 .....	0,00207938	0,99792062	97 110	202	97 009	3 423 473	35,25
47 .....	0,00225407	0,99774593	96 908	218	96 798	3 326 464	34,33
48 .....	0,00244630	0,99755370	96 689	237	96 571	3 229 666	33,40
49 .....	0,00267819	0,99732181	96 453	258	96 324	3 133 095	32,48

# Abgekürzte Sterbetafel 1992/1994

Früheres Bundesgebiet

Weiblich

Vollendetes Alter	Sterbewahrscheinlichkeit vom Alter x bis x+1	Überlebenswahrscheinlichkeit vom Alter x bis x+1	Überlebende im Alter x	Gestorbene im Alter x bis unter x+1	Von den Überlebenden im Alter x bis zum Alter x+1 durchlebte Jahre		Durchschnittliche Lebenserwartung im Alter x in Jahren
x	q <sub>x</sub>	p <sub>x</sub>	l <sub>x</sub>	d <sub>x</sub>	L <sub>x</sub>	e <sub>x</sub> l <sub>x</sub>	e <sub>x</sub>
50 .....	0,00286483	0,99713517	96 194	276	96 057	3 036 771	31,57
51 .....	0,00306271	0,99693729	95 919	294	95 772	2 940 715	30,66
52 .....	0,00329346	0,99670654	95 625	315	95 468	2 844 943	29,75
53 .....	0,00341786	0,99658214	95 310	326	95 147	2 749 475	28,85
54 .....	0,00385702	0,99614298	94 984	366	94 801	2 654 328	27,94
55 .....	0,00409752	0,99590248	94 618	388	94 424	2 559 527	27,05
56 .....	0,00441671	0,99558329	94 230	416	94 022	2 465 103	26,16
57 .....	0,00490281	0,99509719	93 814	460	93 584	2 371 081	25,27
58 .....	0,00540812	0,99459188	93 354	505	93 102	2 277 496	24,40
59 .....	0,00592064	0,99407936	92 849	550	92 574	2 184 395	23,53
60 .....	0,00651647	0,99348353	92 300	601	91 999	2 091 820	22,66
61 .....	0,00725936	0,99274064	91 698	666	91 365	1 999 821	21,81
62 .....	0,00806849	0,99193151	91 032	734	90 665	1 908 456	20,96
63 .....	0,00887689	0,99112311	90 298	802	89 897	1 817 791	20,13
64 .....	0,00968360	0,99031640	89 496	867	89 063	1 727 894	19,31
65 .....	0,01061802	0,98938198	88 630	941	88 159	1 638 831	18,49
66 .....	0,01159447	0,98840553	87 689	1 017	87 180	1 550 672	17,68
67 .....	0,01290692	0,98709308	86 672	1 119	86 113	1 463 491	16,89
68 .....	0,01441262	0,98558738	85 553	1 233	84 937	1 377 379	16,10
69 .....	0,01617798	0,98382202	84 320	1 364	83 638	1 292 442	15,33
70 .....	0,01792022	0,98207978	82 956	1 487	82 213	1 208 804	14,57
71 .....	0,02005556	0,97994444	81 470	1 634	80 653	1 126 591	13,83
72 .....	0,02337371	0,97662629	79 836	1 866	78 903	1 045 938	13,10
73 .....	0,02561506	0,97438494	77 970	1 997	76 971	967 036	12,40
74 .....	0,02886357	0,97113643	75 972	2 193	74 876	890 065	11,72
75 .....	0,03049622	0,96950378	73 780	2 250	72 655	815 189	11,05
76 .....	0,03513034	0,96486966	71 530	2 513	70 273	742 534	10,38
77 .....	0,04043130	0,95956870	69 017	2 790	67 621	672 261	9,74
78 .....	0,04555838	0,95444162	66 226	3 017	64 718	604 640	9,13
79 .....	0,05149522	0,94850478	63 209	3 255	61 582	539 922	8,54
80 .....	0,05717685	0,94282315	59 954	3 428	58 240	478 341	7,98
81 .....	0,06545038	0,93454962	56 526	3 700	54 676	420 100	7,43
82 .....	0,07414132	0,92585868	52 826	3 917	50 868	365 424	6,92
83 .....	0,08405605	0,91594395	48 910	4 111	46 854	314 556	6,43
84 .....	0,09451870	0,90548130	44 799	4 234	42 682	267 702	5,98
85 .....	0,10677453	0,89322547	40 564	4 331	38 399	225 020	5,55
86 .....	0,11979121	0,88020879	36 233	4 340	34 063	186 622	5,15
87 .....	0,13230657	0,86769343	31 893	4 220	29 783	152 559	4,78
88 .....	0,14795288	0,85204712	27 673	4 094	25 626	122 776	4,44
89 .....	0,16004165	0,83995835	23 579	3 774	21 692	97 150	4,12
90 .....	1,00000000	0,00000000	19 805	19 805	75 458	75 458	<b>3,81</b>

Hinweis: Eine neue "Allgemeine Sterbetafel" wird jeweils nach Vorliegen der Ergebnisse einer Volkszählung berechnet. Zuletzt wurde die "Allgemeine Sterbetafel 1986/88" im Statistischen Jahrbuch 1991 und in Fachserie 1, Reihe 1. S.2 veröffentlicht.

© Statistisches Bundesamt, Wiesbaden, 2004

Vervielfältigung und Verbreitung, auch auszugsweise, mit Quellenangabe gestattet.

# Abgekürzte Sterbetafel 1992/1994

Neue Länder und Berlin-Ost

Männlich

Vollendetes Alter	Sterbewahrscheinlichkeit vom Alter x bis x+1	Überlebenswahrscheinlichkeit vom Alter x bis x+1	Überlebende im Alter x	Gestorbene im Alter x bis unter x+1	Von den Überlebenden im Alter x		Durchschnittliche Lebenserwartung im Alter x in Jahren
					bis zum Alter x+1 durchlebte	insgesamt noch zu durchlebende	
x	q <sub>x</sub>	p <sub>x</sub>	l <sub>x</sub>	d <sub>x</sub>	Jahre		e <sub>x</sub>
					L <sub>x</sub>	e <sub>x</sub> l <sub>x</sub>	e <sub>x</sub>
0 .....	0,00720141	0,99279859	100 000	720	99 422	7 031 041	70,31
1 .....	0,00071440	0,99928560	99 280	71	99 244	6 931 619	69,82
2 .....	0,00045666	0,99954334	99 209	45	99 186	6 832 374	68,87
3 .....	0,00029242	0,99970758	99 164	29	99 149	6 733 188	67,90
4 .....	0,00027968	0,99972032	99 135	28	99 121	6 634 039	66,92
5 .....	0,00023530	0,99976470	99 107	23	99 095	6 534 918	65,94
6 .....	0,00021759	0,99978241	99 084	22	99 073	6 435 823	64,95
7 .....	0,00025930	0,99974070	99 062	26	99 049	6 336 750	63,97
8 .....	0,00017190	0,99982810	99 036	17	99 028	6 237 701	62,98
9 .....	0,00021523	0,99978477	99 019	21	99 009	6 138 673	61,99
10 .....	0,00020990	0,99979010	98 998	21	98 988	6 039 665	61,01
11 .....	0,00016892	0,99983108	98 977	17	98 969	5 940 677	60,02
12 .....	0,00018584	0,99981416	98 961	18	98 951	5 841 708	59,03
13 .....	0,00031155	0,99968845	98 942	31	98 927	5 742 757	58,04
14 .....	0,00029286	0,99970714	98 911	29	98 897	5 643 830	57,06
15 .....	0,00041044	0,99958956	98 882	41	98 862	5 544 933	56,08
16 .....	0,00072189	0,99927811	98 842	71	98 806	5 446 071	55,10
17 .....	0,00093203	0,99906797	98 770	92	98 724	5 347 265	54,14
18 .....	0,00155173	0,99844827	98 678	153	98 602	5 248 541	53,19
19 .....	0,00161709	0,99838291	98 525	159	98 446	5 149 939	52,27
20 .....	0,00153760	0,99846240	98 366	151	98 290	5 051 494	51,35
21 .....	0,00146584	0,99853416	98 215	144	98 143	4 953 203	50,43
22 .....	0,00136432	0,99863568	98 071	134	98 004	4 855 061	49,51
23 .....	0,00121831	0,99878169	97 937	119	97 877	4 757 057	48,57
24 .....	0,00126495	0,99873505	97 818	124	97 756	4 659 180	47,63
25 .....	0,00129549	0,99870451	97 694	127	97 631	4 561 424	46,69
26 .....	0,00128110	0,99871890	97 567	125	97 505	4 463 793	45,75
27 .....	0,00131847	0,99868153	97 442	128	97 378	4 366 289	44,81
28 .....	0,00144752	0,99855248	97 314	141	97 243	4 268 911	43,87
29 .....	0,00154481	0,99845519	97 173	150	97 098	4 171 667	42,93
30 .....	0,00160217	0,99839783	97 023	155	96 945	4 074 569	42,00
31 .....	0,00184037	0,99815963	96 867	178	96 778	3 977 624	41,06
32 .....	0,00189542	0,99810458	96 689	183	96 597	3 880 846	40,14
33 .....	0,00229950	0,99770050	96 506	222	96 395	3 784 249	39,21
34 .....	0,00234980	0,99765020	96 284	226	96 171	3 687 854	38,30
35 .....	0,00262886	0,99737114	96 058	253	95 931	3 591 683	37,39
36 .....	0,00287190	0,99712810	95 805	275	95 668	3 495 752	36,49
37 .....	0,00293624	0,99706376	95 530	280	95 390	3 400 084	35,59
38 .....	0,00313320	0,99686680	95 249	298	95 100	3 304 694	34,70
39 .....	0,00372553	0,99627447	94 951	354	94 774	3 209 594	33,80
40 .....	0,00375061	0,99624939	94 597	355	94 420	3 114 820	32,93
41 .....	0,00416105	0,99583895	94 243	392	94 046	3 020 400	32,05
42 .....	0,00422477	0,99577523	93 850	396	93 652	2 926 353	31,18
43 .....	0,00453115	0,99546885	93 454	423	93 242	2 832 701	30,31
44 .....	0,00504185	0,99495815	93 030	469	92 796	2 739 459	29,45
45 .....	0,00515991	0,99484009	92 561	478	92 323	2 646 663	28,59
46 .....	0,00553482	0,99446518	92 084	510	91 829	2 554 341	27,74
47 .....	0,00610618	0,99389382	91 574	559	91 295	2 462 512	26,89
48 .....	0,00638169	0,99361831	91 015	581	90 725	2 371 217	26,05
49 .....	0,00680461	0,99319539	90 434	615	90 126	2 280 493	25,22

# Abgekürzte Sterbetafel 1992/1994

Neue Länder und Berlin-Ost

Männlich

Vollendetes Alter	Sterbewahrscheinlichkeit vom Alter x bis x+1	Überlebenswahrscheinlichkeit vom Alter x bis x+1	Überlebende im Alter x	Gestorbene im Alter x bis unter x+1	Von den Überlebenden im Alter x		Durchschnittliche Lebenserwartung im Alter x in Jahren
					bis zum Alter x+1 durchlebte	insgesamt noch zu durchlebende	
x	q <sub>x</sub>	p <sub>x</sub>	l <sub>x</sub>	d <sub>x</sub>	Jahre		e <sub>x</sub>
					L <sub>x</sub>	e <sub>x</sub> l <sub>x</sub>	
50 .....	0,00770158	0,99229842	89 819	692	89 473	2 190 366	24,39
51 .....	0,00801679	0,99198321	89 127	715	88 770	2 100 893	23,57
52 .....	0,00897035	0,99102965	88 412	793	88 016	2 012 124	22,76
53 .....	0,00982322	0,99017678	87 619	861	87 189	1 924 108	21,96
54 .....	0,01099609	0,98900391	86 759	954	86 282	1 836 919	21,17
55 .....	0,01189048	0,98810952	85 805	1 020	85 295	1 750 637	20,40
56 .....	0,01324376	0,98675624	84 784	1 123	84 223	1 665 343	19,64
57 .....	0,01455004	0,98544996	83 662	1 217	83 053	1 581 120	18,90
58 .....	0,01600770	0,98399230	82 444	1 320	81 784	1 498 067	18,17
59 .....	0,01774484	0,98225516	81 125	1 440	80 405	1 416 282	17,46
60 .....	0,01931116	0,98068884	79 685	1 539	78 916	1 335 877	16,76
61 .....	0,02057828	0,97942172	78 146	1 608	77 342	1 256 962	16,08
62 .....	0,02296499	0,97703501	76 538	1 758	75 659	1 179 620	15,41
63 .....	0,02522357	0,97477643	74 780	1 886	73 837	1 103 961	14,76
64 .....	0,02693983	0,97306017	72 894	1 964	71 912	1 030 123	14,13
65 .....	0,02797428	0,97202572	70 930	1 984	69 938	958 211	13,51
66 .....	0,03053473	0,96946527	68 946	2 105	67 894	888 273	12,88
67 .....	0,03285250	0,96714750	66 841	2 196	65 743	820 379	12,27
68 .....	0,03627432	0,96372568	64 645	2 345	63 473	754 636	11,67
69 .....	0,03913307	0,96086693	62 300	2 438	61 081	691 164	11,09
70 .....	0,04221596	0,95778404	59 862	2 527	58 599	630 083	10,53
71 .....	0,04753117	0,95246883	57 335	2 725	55 972	571 484	9,97
72 .....	0,05353755	0,94646245	54 610	2 924	53 148	515 512	9,44
73 .....	0,05697585	0,94302415	51 686	2 945	50 214	462 364	8,95
74 .....	0,06229367	0,93770633	48 741	3 036	47 223	412 150	8,46
75 .....	0,06465307	0,93534693	45 705	2 955	44 227	364 927	7,98
76 .....	0,07183782	0,92816218	42 750	3 071	41 214	320 700	7,50
77 .....	0,08076485	0,91923515	39 679	3 205	38 077	279 485	7,04
78 .....	0,08887355	0,91112645	36 474	3 242	34 853	241 409	6,62
79 .....	0,09559340	0,90440660	33 233	3 177	31 644	206 555	6,22
80 .....	0,10787683	0,89212317	30 056	3 242	28 435	174 911	5,82
81 .....	0,11706232	0,88293768	26 814	3 139	25 244	146 476	5,46
82 .....	0,12471109	0,87528891	23 675	2 952	22 198	121 232	5,12
83 .....	0,13739146	0,86260854	20 722	2 847	19 299	99 034	4,78
84 .....	0,14987900	0,85012100	17 875	2 679	16 536	79 735	4,46
85 .....	0,16480043	0,83519957	15 196	2 504	13 944	63 200	4,16
86 .....	0,17946531	0,82053469	12 692	2 278	11 553	49 256	3,88
87 .....	0,19198731	0,80801269	10 414	1 999	9 414	37 703	3,62
88 .....	0,20445381	0,79554619	8 415	1 720	7 554	28 289	3,36
89 .....	0,22467509	0,77532491	6 694	1 504	5 942	20 734	3,10
90 .....	1,00000000	0,00000000	5 190	5 190	14 792	14 792	<b>2,85</b>

Hinweis: Eine neue "Allgemeine Sterbetafel" wird jeweils nach Vorliegen der Ergebnisse einer Volkszählung berechnet. Zuletzt wurde die "Allgemeine Sterbetafel 1986/88" im Statistischen Jahrbuch 1991 und in Fachserie 1, Reihe 1. S.2 veröffentlicht.

© Statistisches Bundesamt, Wiesbaden, 2004  
Vervielfältigung und Verbreitung, auch auszugsweise, mit Quellenangabe gestattet.



# Abgekürzte Sterbetafel 1992/1994

Neue Länder und Berlin-Ost

Weiblich

Vollendetes Alter	Sterbewahrscheinlichkeit vom Alter x bis x+1	Überlebenswahrscheinlichkeit vom Alter x bis x+1	Überlebende im Alter x	Gestorbene im Alter x bis unter x+1	Von den Überlebenden im Alter x		Durchschnittliche Lebenserwartung im Alter x in Jahren
					bis zum Alter x+1 durchlebte	insgesamt noch zu durchlebende	
x	q <sub>x</sub>	p <sub>x</sub>	l <sub>x</sub>	d <sub>x</sub>	Jahre		e <sub>x</sub>
					L <sub>x</sub>	e <sub>x</sub> l <sub>x</sub>	e <sub>x</sub>
0 .....	0,00580998	0,99419002	100 000	581	99 545	7 772 200	77,72
1 .....	0,00061240	0,99938760	99 419	61	99 389	7 672 655	77,17
2 .....	0,00029579	0,99970421	99 358	29	99 343	7 573 266	76,22
3 .....	0,00025680	0,99974320	99 329	26	99 316	7 473 923	75,24
4 .....	0,00021786	0,99978214	99 303	22	99 292	7 374 607	74,26
5 .....	0,00022124	0,99977876	99 282	22	99 271	7 275 315	73,28
6 .....	0,00015064	0,99984936	99 260	15	99 252	7 176 044	72,30
7 .....	0,00013325	0,99986675	99 245	13	99 238	7 076 792	71,31
8 .....	0,00015506	0,99984494	99 231	15	99 224	6 977 554	70,32
9 .....	0,00017551	0,99982449	99 216	17	99 207	6 878 330	69,33
10 .....	0,00017013	0,99982987	99 199	17	99 190	6 779 123	68,34
11 .....	0,00015849	0,99984151	99 182	16	99 174	6 679 932	67,35
12 .....	0,00015478	0,99984522	99 166	15	99 158	6 580 759	66,36
13 .....	0,00018425	0,99981575	99 151	18	99 142	6 481 600	65,37
14 .....	0,00016901	0,99983099	99 132	17	99 124	6 382 459	64,38
15 .....	0,00028020	0,99971980	99 116	28	99 102	6 283 335	63,39
16 .....	0,00039689	0,99960311	99 088	39	99 068	6 184 233	62,41
17 .....	0,00041509	0,99958491	99 049	41	99 028	6 085 165	61,44
18 .....	0,00046346	0,99953654	99 007	46	98 985	5 986 137	60,46
19 .....	0,00048593	0,99951407	98 962	48	98 938	5 887 152	59,49
20 .....	0,00043651	0,99956349	98 913	43	98 892	5 788 214	58,52
21 .....	0,00038653	0,99961347	98 870	38	98 851	5 689 323	57,54
22 .....	0,00037553	0,99962447	98 832	37	98 814	5 590 471	56,57
23 .....	0,00040230	0,99959770	98 795	40	98 775	5 491 658	55,59
24 .....	0,00035722	0,99964278	98 755	35	98 738	5 392 883	54,61
25 .....	0,00035582	0,99964418	98 720	35	98 702	5 294 145	53,63
26 .....	0,00047709	0,99952291	98 685	47	98 661	5 195 443	52,65
27 .....	0,00043215	0,99956785	98 638	43	98 616	5 096 781	51,67
28 .....	0,00054287	0,99945713	98 595	54	98 568	4 998 165	50,69
29 .....	0,00048057	0,99951943	98 542	47	98 518	4 899 597	49,72
30 .....	0,00068260	0,99931740	98 494	67	98 461	4 801 079	48,74
31 .....	0,00065378	0,99934622	98 427	64	98 395	4 702 618	47,78
32 .....	0,00063783	0,99936217	98 363	63	98 331	4 604 223	46,81
33 .....	0,00086453	0,99913547	98 300	85	98 257	4 505 892	45,84
34 .....	0,00094282	0,99905718	98 215	93	98 169	4 407 635	44,88
35 .....	0,00089261	0,99910739	98 122	88	98 079	4 309 466	43,92
36 .....	0,00105934	0,99894066	98 035	104	97 983	4 211 387	42,96
37 .....	0,00107140	0,99892860	97 931	105	97 878	4 113 405	42,00
38 .....	0,00113953	0,99886047	97 826	111	97 770	4 015 526	41,05
39 .....	0,00126306	0,99873694	97 715	123	97 653	3 917 756	40,09
40 .....	0,00143689	0,99856311	97 591	140	97 521	3 820 103	39,14
41 .....	0,00161906	0,99838094	97 451	158	97 372	3 722 582	38,20
42 .....	0,00172657	0,99827343	97 293	168	97 209	3 625 210	37,26
43 .....	0,00185031	0,99814969	97 125	180	97 035	3 528 001	36,32
44 .....	0,00202589	0,99797411	96 945	196	96 847	3 430 966	35,39
45 .....	0,00220873	0,99779127	96 749	214	96 642	3 334 119	34,46
46 .....	0,00219327	0,99780673	96 535	212	96 429	3 237 476	33,54
47 .....	0,00248843	0,99751157	96 324	240	96 204	3 141 047	32,61
48 .....	0,00287079	0,99712921	96 084	276	95 946	3 044 843	31,69
49 .....	0,00304634	0,99695366	95 808	292	95 662	2 948 897	30,78

# Abgekürzte Sterbetafel 1992/1994

Neue Länder und Berlin-Ost

Weiblich

Vollendetes Alter	Sterbewahrscheinlichkeit vom Alter x bis x+1	Überlebenswahrscheinlichkeit vom Alter x bis x+1	Überlebende im Alter x	Gestorbene im Alter x bis unter x+1	Von den Überlebenden im Alter x bis zum Alter x+1 durchlebte Jahre		Durchschnittliche Lebenserwartung im Alter x in Jahren
x	q <sub>x</sub>	p <sub>x</sub>	l <sub>x</sub>	d <sub>x</sub>	L <sub>x</sub>	e <sub>x</sub> l <sub>x</sub>	e <sub>x</sub>
50 .....	0,00327480	0,99672520	95 516	313	95 360	2 853 235	29,87
51 .....	0,00339342	0,99660658	95 203	323	95 042	2 757 875	28,97
52 .....	0,00384047	0,99615953	94 880	364	94 698	2 662 834	28,07
53 .....	0,00413191	0,99586809	94 516	391	94 321	2 568 136	27,17
54 .....	0,00432235	0,99567765	94 125	407	93 922	2 473 815	26,28
55 .....	0,00497573	0,99502427	93 719	466	93 485	2 379 893	25,39
56 .....	0,00539483	0,99460517	93 252	503	93 001	2 286 408	24,52
57 .....	0,00607063	0,99392937	92 749	563	92 468	2 193 407	23,65
58 .....	0,00681072	0,99318928	92 186	628	91 872	2 100 939	22,79
59 .....	0,00766382	0,99233618	91 558	702	91 207	2 009 067	21,94
60 .....	0,00821807	0,99178193	90 857	747	90 483	1 917 860	21,11
61 .....	0,00930409	0,99069591	90 110	838	89 691	1 827 376	20,28
62 .....	0,01005587	0,98994413	89 272	898	88 823	1 737 686	19,47
63 .....	0,01067620	0,98932380	88 374	943	87 902	1 648 863	18,66
64 .....	0,01223501	0,98776499	87 430	1 070	86 895	1 560 961	17,85
65 .....	0,01349675	0,98650325	86 361	1 166	85 778	1 474 066	17,07
66 .....	0,01454137	0,98545863	85 195	1 239	84 576	1 388 288	16,30
67 .....	0,01675038	0,98324962	83 956	1 406	83 253	1 303 712	15,53
68 .....	0,01775753	0,98224247	82 550	1 466	81 817	1 220 459	14,78
69 .....	0,02002023	0,97997977	81 084	1 623	80 272	1 138 642	14,04
70 .....	0,02269126	0,97730874	79 461	1 803	78 559	1 058 370	13,32
71 .....	0,02572760	0,97427240	77 658	1 998	76 659	979 811	12,62
72 .....	0,03026332	0,96973668	75 660	2 290	74 515	903 152	11,94
73 .....	0,03283810	0,96716190	73 370	2 409	72 165	828 637	11,29
74 .....	0,03638853	0,96361147	70 961	2 582	69 670	756 472	10,66
75 .....	0,03907187	0,96092813	68 378	2 672	67 043	686 803	10,04
76 .....	0,04531129	0,95468871	65 707	2 977	64 218	619 760	9,43
77 .....	0,05148684	0,94851316	62 730	3 230	61 115	555 542	8,86
78 .....	0,05665768	0,94334232	59 500	3 371	57 814	494 427	8,31
79 .....	0,06310283	0,93689717	56 129	3 542	54 358	436 613	7,78
80 .....	0,07204287	0,92795713	52 587	3 789	50 693	382 255	7,27
81 .....	0,08115949	0,91884051	48 798	3 960	46 818	331 563	6,79
82 .....	0,08806940	0,91193060	44 838	3 949	42 863	284 745	6,35
83 .....	0,09963193	0,90036807	40 889	4 074	38 852	241 881	5,92
84 .....	0,10873987	0,89126013	36 815	4 003	34 814	203 029	5,51
85 .....	0,12285927	0,87714073	32 812	4 031	30 796	168 216	5,13
86 .....	0,13434377	0,86565623	28 781	3 866	26 847	137 419	4,77
87 .....	0,14976777	0,85023223	24 914	3 731	23 048	110 572	4,44
88 .....	0,16342025	0,83657975	21 183	3 462	19 452	87 524	4,13
89 .....	0,17702646	0,82297354	17 721	3 137	16 153	68 072	3,84
90 .....	1,00000000	0,00000000	14 584	14 584	51 919	51 919	3,56

Hinweis: Eine neue "Allgemeine Sterbetafel" wird jeweils nach Vorliegen der Ergebnisse einer Volkszählung berechnet. Zuletzt wurde die "Allgemeine Sterbetafel 1986/88" im Statistischen Jahrbuch 1991 und in Fachserie 1, Reihe 1. S.2 veröffentlicht.

© Statistisches Bundesamt, Wiesbaden, 2004

Vervielfältigung und Verbreitung, auch auszugsweise, mit Quellenangabe gestattet.

# Abgekürzte Sterbetafel 1991/1993

Deutschland

Männlich

Vollendetes Alter	Sterbewahrscheinlichkeit vom Alter x bis x+1	Überlebenswahrscheinlichkeit vom Alter x bis x+1	Überlebende im Alter x	Gestorbene im Alter x bis unter x+1	Von den Überlebenden im Alter x		Durchschnittliche Lebenserwartung im Alter x in Jahren
					bis zum Alter x+1 durchlebte	insgesamt noch zu durchlebende	
x	q <sub>x</sub>	p <sub>x</sub>	l <sub>x</sub>	d <sub>x</sub>	Jahre		e <sub>x</sub>
					L <sub>x</sub>	e <sub>x</sub> l <sub>x</sub>	e <sub>x</sub>
0 .....	0,00698929	0,99301071	100 000	699	99 439	7 246 627	72,47
1 .....	0,00058753	0,99941247	99 301	58	99 272	7 147 188	71,97
2 .....	0,00042698	0,99957302	99 243	42	99 222	7 047 916	71,02
3 .....	0,00032902	0,99967098	99 200	33	99 184	6 948 695	70,05
4 .....	0,00027083	0,99972917	99 168	27	99 154	6 849 511	69,07
5 .....	0,00023542	0,99976458	99 141	23	99 129	6 750 356	68,09
6 .....	0,00020653	0,99979347	99 118	20	99 107	6 651 227	67,10
7 .....	0,00019193	0,99980807	99 097	19	99 088	6 552 120	66,12
8 .....	0,00020306	0,99979694	99 078	20	99 068	6 453 032	65,13
9 .....	0,00017495	0,99982505	99 058	17	99 049	6 353 964	64,14
10 .....	0,00016143	0,99983857	99 041	16	99 033	6 254 915	63,16
11 .....	0,00018847	0,99981153	99 025	19	99 015	6 155 882	62,17
12 .....	0,00020386	0,99979614	99 006	20	98 996	6 056 867	61,18
13 .....	0,00021516	0,99978484	98 986	21	98 975	5 957 871	60,19
14 .....	0,00024468	0,99975532	98 964	24	98 952	5 858 896	59,20
15 .....	0,00034911	0,99965089	98 940	35	98 923	5 759 944	58,22
16 .....	0,00053605	0,99946395	98 906	53	98 879	5 661 021	57,24
17 .....	0,00072622	0,99927378	98 853	72	98 817	5 562 142	56,27
18 .....	0,00105659	0,99894341	98 781	104	98 729	5 463 325	55,31
19 .....	0,00116367	0,99883633	98 677	115	98 619	5 364 596	54,37
20 .....	0,00111167	0,99888833	98 562	110	98 507	5 265 977	53,43
21 .....	0,00112911	0,99887089	98 452	111	98 397	5 167 470	52,49
22 .....	0,00110411	0,99889589	98 341	109	98 287	5 069 074	51,55
23 .....	0,00108000	0,99892000	98 232	106	98 179	4 970 787	50,60
24 .....	0,00103879	0,99896121	98 126	102	98 075	4 872 608	49,66
25 .....	0,00106947	0,99893053	98 024	105	97 972	4 774 532	48,71
26 .....	0,00108862	0,99891138	97 920	107	97 866	4 676 561	47,76
27 .....	0,00108830	0,99891170	97 813	106	97 760	4 578 694	46,81
28 .....	0,00112685	0,99887315	97 706	110	97 651	4 480 935	45,86
29 .....	0,00121671	0,99878329	97 596	119	97 537	4 383 283	44,91
30 .....	0,00127844	0,99872156	97 478	125	97 415	4 285 746	43,97
31 .....	0,00136804	0,99863196	97 353	133	97 286	4 188 331	43,02
32 .....	0,00139065	0,99860935	97 220	135	97 152	4 091 044	42,08
33 .....	0,00157886	0,99842114	97 085	153	97 008	3 993 892	41,14
34 .....	0,00165220	0,99834780	96 931	160	96 851	3 896 884	40,20
35 .....	0,00176162	0,99823838	96 771	170	96 686	3 800 033	39,27
36 .....	0,00187166	0,99812834	96 601	181	96 510	3 703 347	38,34
37 .....	0,00205053	0,99794947	96 420	198	96 321	3 606 837	37,41
38 .....	0,00226641	0,99773359	96 222	218	96 113	3 510 516	36,48
39 .....	0,00239199	0,99760801	96 004	230	95 889	3 414 403	35,57
40 .....	0,00257800	0,99742200	95 774	247	95 651	3 318 513	34,65
41 .....	0,00278227	0,99721773	95 528	266	95 395	3 222 862	33,74
42 .....	0,00286864	0,99713136	95 262	273	95 125	3 127 468	32,83
43 .....	0,00316342	0,99683658	94 989	300	94 838	3 032 342	31,92
44 .....	0,00344799	0,99655201	94 688	326	94 525	2 937 504	31,02
45 .....	0,00369354	0,99630646	94 362	349	94 187	2 842 979	30,13
46 .....	0,00412720	0,99587280	94 013	388	93 819	2 748 792	29,24
47 .....	0,00445372	0,99554628	93 625	417	93 417	2 654 973	28,36
48 .....	0,00507926	0,99492074	93 208	473	92 971	2 561 556	27,48
49 .....	0,00550157	0,99449843	92 735	510	92 480	2 468 585	26,62

# Abgekürzte Sterbetafel 1991/1993

Deutschland

Männlich

Vollendetes Alter	Sterbewahrscheinlichkeit vom Alter x bis x+1	Überlebenswahrscheinlichkeit vom Alter x bis x+1	Überlebende im Alter x	Gestorbene im Alter x bis unter x+1	Von den Überlebenden im Alter x		Durchschnittliche Lebenserwartung im Alter x in Jahren
					bis zum Alter x+1 durchlebte	insgesamt noch zu durchlebende	
x	q <sub>x</sub>	p <sub>x</sub>	l <sub>x</sub>	d <sub>x</sub>	Jahre		e <sub>x</sub>
					L <sub>x</sub>	e <sub>x</sub> l <sub>x</sub>	
50 .....	0,00614730	0,99385270	92 224	567	91 941	2 376 106	25,76
51 .....	0,00655102	0,99344898	91 657	600	91 357	2 284 165	24,92
52 .....	0,00717494	0,99282506	91 057	653	90 730	2 192 807	24,08
53 .....	0,00789866	0,99210134	90 404	714	90 047	2 102 077	23,25
54 .....	0,00862344	0,99137656	89 690	773	89 303	2 012 030	22,43
55 .....	0,00932426	0,99067574	88 916	829	88 502	1 922 727	21,62
56 .....	0,01061617	0,98938383	88 087	935	87 620	1 834 226	20,82
57 .....	0,01179602	0,98820398	87 152	1 028	86 638	1 746 606	20,04
58 .....	0,01308732	0,98691268	86 124	1 127	85 560	1 659 968	19,27
59 .....	0,01439614	0,98560386	84 997	1 224	84 385	1 574 408	18,52
60 .....	0,01609746	0,98390254	83 773	1 349	83 099	1 490 023	17,79
61 .....	0,01748128	0,98251872	82 425	1 441	81 704	1 406 924	17,07
62 .....	0,01932959	0,98067041	80 984	1 565	80 201	1 325 220	16,36
63 .....	0,02091863	0,97908137	79 418	1 661	78 588	1 245 019	15,68
64 .....	0,02270965	0,97729035	77 757	1 766	76 874	1 166 431	15,00
65 .....	0,02397051	0,97602949	75 991	1 822	75 080	1 089 557	14,34
66 .....	0,02646653	0,97353347	74 170	1 963	73 188	1 014 476	13,68
67 .....	0,02851481	0,97148519	72 207	2 059	71 177	941 288	13,04
68 .....	0,03135426	0,96864574	70 148	2 199	69 048	870 111	12,40
69 .....	0,03411780	0,96588220	67 948	2 318	66 789	801 063	11,79
70 .....	0,03747658	0,96252342	65 630	2 460	64 400	734 274	11,19
71 .....	0,04280714	0,95719286	63 170	2 704	61 818	669 874	10,60
72 .....	0,04613838	0,95386162	60 466	2 790	59 071	608 055	10,06
73 .....	0,05022491	0,94977509	57 676	2 897	56 228	548 984	9,52
74 .....	0,05263850	0,94736150	54 780	2 884	53 338	492 756	9,00
75 .....	0,05936278	0,94063722	51 896	3 081	50 356	439 418	8,47
76 .....	0,06692737	0,93307263	48 815	3 267	47 182	389 062	7,97
77 .....	0,07192183	0,92807817	45 548	3 276	43 910	341 880	7,51
78 .....	0,08059147	0,91940853	42 272	3 407	40 569	297 970	7,05
79 .....	0,08738824	0,91261176	38 866	3 396	37 167	257 401	6,62
80 .....	0,09634132	0,90365868	35 469	3 417	33 761	220 234	6,21
81 .....	0,10613509	0,89386491	32 052	3 402	30 351	186 473	5,82
82 .....	0,11651865	0,88348135	28 650	3 338	26 981	156 122	5,45
83 .....	0,12780445	0,87219555	25 312	3 235	23 694	129 141	5,10
84 .....	0,13970236	0,86029764	22 077	3 084	20 535	105 446	4,78
85 .....	0,15298029	0,84701971	18 993	2 906	17 540	84 911	4,47
86 .....	0,16491211	0,83508789	16 087	2 653	14 761	67 371	4,19
87 .....	0,17878049	0,82121951	13 434	2 402	12 233	52 610	3,92
88 .....	0,19243806	0,80756194	11 032	2 123	9 971	40 377	3,66
89 .....	0,20414431	0,79585569	8 909	1 819	8 000	30 406	3,41
90 .....	1,00000000	0,00000000	7 091	7 091	22 406	22 406	3,16

Hinweis: Eine neue "Allgemeine Sterbetafel" wird jeweils nach Vorliegen der Ergebnisse einer Volkszählung berechnet. Zuletzt wurde die "Allgemeine Sterbetafel 1986/88" im Statistischen Jahrbuch 1991 und in Fachserie 1, Reihe 1. S.2 veröffentlicht.

© Statistisches Bundesamt, Wiesbaden, 2004  
Vervielfältigung und Verbreitung, auch auszugsweise, mit Quellenangabe gestattet.

# Abgekürzte Sterbetafel 1991/1993

Deutschland

Weiblich

Vollendetes Alter	Sterbewahrscheinlichkeit vom Alter x bis x+1	Überlebenswahrscheinlichkeit vom Alter x bis x+1	Überlebende im Alter x	Gestorbene im Alter x bis unter x+1	Von den Überlebenden im Alter x		Durchschnittliche Lebenserwartung im Alter x in Jahren
					bis zum Alter x+1 durchlebte	insgesamt noch zu durchlebende	
x	q <sub>x</sub>	p <sub>x</sub>	l <sub>x</sub>	d <sub>x</sub>	Jahre		e <sub>x</sub>
					L <sub>x</sub>	e <sub>x</sub> l <sub>x</sub>	e <sub>x</sub>
0 .....	0,00547180	0,99452820	100 000	547	99 566	7 900 802	79,01
1 .....	0,00053658	0,99946342	99 453	53	99 426	7 801 236	78,44
2 .....	0,00027515	0,99972485	99 399	27	99 386	7 701 810	77,48
3 .....	0,00024716	0,99975284	99 372	25	99 360	7 602 424	76,50
4 .....	0,00022067	0,99977933	99 348	22	99 337	7 503 064	75,52
5 .....	0,00019147	0,99980853	99 326	19	99 316	7 403 727	74,54
6 .....	0,00017108	0,99982892	99 307	17	99 298	7 304 411	73,55
7 .....	0,00013587	0,99986413	99 290	13	99 283	7 205 113	72,57
8 .....	0,00014141	0,99985859	99 276	14	99 269	7 105 830	71,58
9 .....	0,00013358	0,99986642	99 262	13	99 255	7 006 561	70,59
10 .....	0,00014442	0,99985558	99 249	14	99 242	6 907 306	69,60
11 .....	0,00014406	0,99985594	99 234	14	99 227	6 808 064	68,61
12 .....	0,00014447	0,99985553	99 220	14	99 213	6 708 837	67,62
13 .....	0,00013827	0,99986173	99 206	14	99 199	6 609 624	66,63
14 .....	0,00016569	0,99983431	99 192	16	99 184	6 510 425	65,63
15 .....	0,00020867	0,99979133	99 176	21	99 165	6 411 241	64,65
16 .....	0,00027545	0,99972455	99 155	27	99 141	6 312 076	63,66
17 .....	0,00029941	0,99970059	99 128	30	99 113	6 212 934	62,68
18 .....	0,00040218	0,99959782	99 098	40	99 078	6 113 821	61,69
19 .....	0,00044018	0,99955982	99 058	44	99 036	6 014 743	60,72
20 .....	0,00036765	0,99963235	99 015	36	98 996	5 915 707	59,75
21 .....	0,00034837	0,99965163	98 978	34	98 961	5 816 710	58,77
22 .....	0,00034864	0,99965136	98 944	34	98 926	5 717 750	57,79
23 .....	0,00034930	0,99965070	98 909	35	98 892	5 618 823	56,81
24 .....	0,00037493	0,99962507	98 875	37	98 856	5 519 931	55,83
25 .....	0,00039747	0,99960253	98 838	39	98 818	5 421 075	54,85
26 .....	0,00039567	0,99960433	98 798	39	98 779	5 322 257	53,87
27 .....	0,00038807	0,99961193	98 759	38	98 740	5 223 478	52,89
28 .....	0,00046198	0,99953802	98 721	46	98 698	5 124 738	51,91
29 .....	0,00048743	0,99951257	98 675	48	98 651	5 026 040	50,94
30 .....	0,00053025	0,99946975	98 627	52	98 601	4 927 389	49,96
31 .....	0,00052478	0,99947522	98 575	52	98 549	4 828 788	48,99
32 .....	0,00062109	0,99937891	98 523	61	98 493	4 730 239	48,01
33 .....	0,00070593	0,99929407	98 462	70	98 427	4 631 747	47,04
34 .....	0,00076202	0,99923798	98 392	75	98 355	4 533 319	46,07
35 .....	0,00078101	0,99921899	98 317	77	98 279	4 434 964	45,11
36 .....	0,00089181	0,99910819	98 241	88	98 197	4 336 685	44,14
37 .....	0,00098997	0,99901003	98 153	97	98 104	4 238 489	43,18
38 .....	0,00102814	0,99897186	98 056	101	98 005	4 140 384	42,22
39 .....	0,00113183	0,99886817	97 955	111	97 900	4 042 379	41,27
40 .....	0,00127223	0,99872777	97 844	124	97 782	3 944 479	40,31
41 .....	0,00138756	0,99861244	97 720	136	97 652	3 846 697	39,36
42 .....	0,00154445	0,99845555	97 584	151	97 509	3 749 045	38,42
43 .....	0,00167046	0,99832954	97 433	163	97 352	3 651 536	37,48
44 .....	0,00182172	0,99817828	97 271	177	97 182	3 554 184	36,54
45 .....	0,00197815	0,99802185	97 093	192	96 997	3 457 002	35,60
46 .....	0,00219078	0,99780922	96 901	212	96 795	3 360 005	34,67
47 .....	0,00233059	0,99766941	96 689	225	96 576	3 263 210	33,75
48 .....	0,00262250	0,99737750	96 464	253	96 337	3 166 633	32,83
49 .....	0,00272545	0,99727455	96 211	262	96 080	3 070 296	31,91

# Abgekürzte Sterbetafel 1991/1993

Deutschland

Weiblich

Vollendetes Alter	Sterbewahrscheinlichkeit vom Alter x bis x+1	Überlebenswahrscheinlichkeit vom Alter x bis x+1	Überlebende im Alter x	Gestorbene im Alter x bis unter x+1	Von den Überlebenden im Alter x bis zum Alter x+1 durchlebte Jahre		Durchschnittliche Lebenserwartung im Alter x in Jahren
x	q <sub>x</sub>	p <sub>x</sub>	l <sub>x</sub>	d <sub>x</sub>	L <sub>x</sub>	e <sub>x</sub> l <sub>x</sub>	e <sub>x</sub>
50 .....	0,00289152	0,99710848	95 949	277	95 810	2 974 216	31,00
51 .....	0,00323777	0,99676223	95 671	310	95 516	2 878 406	30,09
52 .....	0,00338757	0,99661243	95 361	323	95 200	2 782 890	29,18
53 .....	0,00368315	0,99631685	95 038	350	94 863	2 687 690	28,28
54 .....	0,00407526	0,99592474	94 688	386	94 495	2 592 827	27,38
55 .....	0,00445438	0,99554562	94 302	420	94 092	2 498 332	26,49
56 .....	0,00480608	0,99519392	93 882	451	93 657	2 404 239	25,61
57 .....	0,00528545	0,99471455	93 431	494	93 184	2 310 582	24,73
58 .....	0,00589930	0,99410070	92 937	548	92 663	2 217 398	23,86
59 .....	0,00638571	0,99361429	92 389	590	92 094	2 124 735	23,00
60 .....	0,00712486	0,99287514	91 799	654	91 472	2 032 641	22,14
61 .....	0,00788753	0,99211247	91 145	719	90 786	1 941 169	21,30
62 .....	0,00866726	0,99133274	90 426	784	90 034	1 850 383	20,46
63 .....	0,00956640	0,99043360	89 642	858	89 214	1 760 349	19,64
64 .....	0,01043498	0,98956502	88 785	926	88 322	1 671 136	18,82
65 .....	0,01148080	0,98851920	87 858	1 009	87 354	1 582 814	18,02
66 .....	0,01262965	0,98737035	86 850	1 097	86 301	1 495 460	17,22
67 .....	0,01401697	0,98598303	85 753	1 202	85 152	1 409 159	16,43
68 .....	0,01548625	0,98451375	84 551	1 309	83 896	1 324 007	15,66
69 .....	0,01749889	0,98250111	83 241	1 457	82 513	1 240 111	14,90
70 .....	0,01931605	0,98068395	81 785	1 580	80 995	1 157 598	14,15
71 .....	0,02259425	0,97740575	80 205	1 812	79 299	1 076 603	13,42
72 .....	0,02458748	0,97541252	78 393	1 927	77 429	997 304	12,72
73 .....	0,02791463	0,97208537	76 465	2 135	75 398	919 875	12,03
74 .....	0,02960010	0,97039990	74 331	2 200	73 231	844 477	11,36
75 .....	0,03354246	0,96645754	72 131	2 419	70 921	771 246	10,69
76 .....	0,03882997	0,96117003	69 711	2 707	68 358	700 325	10,05
77 .....	0,04313087	0,95686913	67 004	2 890	65 559	631 967	9,43
78 .....	0,04944943	0,95055057	64 114	3 170	62 529	566 408	8,83
79 .....	0,05463053	0,94536947	60 944	3 329	59 279	503 879	8,27
80 .....	0,06197928	0,93802072	57 615	3 571	55 829	444 599	7,72
81 .....	0,07041679	0,92958321	54 044	3 806	52 141	388 770	7,19
82 .....	0,07936178	0,92063822	50 238	3 987	48 245	336 629	6,70
83 .....	0,08961963	0,91038037	46 251	4 145	44 179	288 385	6,24
84 .....	0,10017876	0,89982124	42 106	4 218	39 997	244 206	5,80
85 .....	0,11195410	0,88804590	37 888	4 242	35 767	204 209	5,39
86 .....	0,12476606	0,87523394	33 646	4 198	31 547	168 442	5,01
87 .....	0,13853569	0,86146431	29 448	4 080	27 409	136 895	4,65
88 .....	0,15322728	0,84677272	25 369	3 887	23 425	109 486	4,32
89 .....	0,16715101	0,83284899	21 482	3 591	19 686	86 061	4,01
90 .....	1,00000000	0,00000000	17 891	17 891	66 375	66 375	3,71

Hinweis: Eine neue "Allgemeine Sterbetafel" wird jeweils nach Vorliegen der Ergebnisse einer Volkszählung berechnet. Zuletzt wurde die "Allgemeine Sterbetafel 1986/88" im Statistischen Jahrbuch 1991 und in Fachserie 1, Reihe 1. S.2 veröffentlicht.

© Statistisches Bundesamt, Wiesbaden, 2004

Vervielfältigung und Verbreitung, auch auszugsweise, mit Quellenangabe gestattet.

# Abgekürzte Sterbetafel 1991/1993

Früheres Bundesgebiet

Männlich

Vollendetes Alter	Sterbewahrscheinlichkeit vom Alter x bis x+1	Überlebenswahrscheinlichkeit vom Alter x bis x+1	Überlebende im Alter x	Gestorbene im Alter x bis unter x+1	Von den Überlebenden im Alter x		Durchschnittliche Lebenserwartung im Alter x in Jahren
					bis zum Alter x+1 durchlebte	insgesamt noch zu durchlebende	
x	q <sub>x</sub>	p <sub>x</sub>	l <sub>x</sub>	d <sub>x</sub>	Jahre		e <sub>x</sub>
					L <sub>x</sub>	e <sub>x</sub> l <sub>x</sub>	e <sub>x</sub>
0 .....	0,00690824	0,99309176	100 000	691	99 445	7 310 784	73,11
1 .....	0,00055766	0,99944234	99 309	55	99 281	7 211 339	72,62
2 .....	0,00041293	0,99958707	99 254	41	99 233	7 112 058	71,66
3 .....	0,00032195	0,99967805	99 213	32	99 197	7 012 824	70,68
4 .....	0,00025658	0,99974342	99 181	25	99 168	6 913 628	69,71
5 .....	0,00022130	0,99977870	99 155	22	99 144	6 814 459	68,73
6 .....	0,00019598	0,99980402	99 133	19	99 124	6 715 315	67,74
7 .....	0,00017177	0,99982823	99 114	17	99 106	6 616 191	66,75
8 .....	0,00019328	0,99980672	99 097	19	99 087	6 517 086	65,76
9 .....	0,00016266	0,99983734	99 078	16	99 070	6 417 998	64,78
10 .....	0,00014742	0,99985258	99 062	15	99 054	6 318 928	63,79
11 .....	0,00018758	0,99981242	99 047	19	99 038	6 219 874	62,80
12 .....	0,00020479	0,99979521	99 029	20	99 018	6 120 836	61,81
13 .....	0,00018586	0,99981414	99 008	18	98 999	6 021 818	60,82
14 .....	0,00021849	0,99978151	98 990	22	98 979	5 922 819	59,83
15 .....	0,00031561	0,99968439	98 968	31	98 953	5 823 839	58,85
16 .....	0,00049629	0,99950371	98 937	49	98 912	5 724 887	57,86
17 .....	0,00063370	0,99936630	98 888	63	98 857	5 625 974	56,89
18 .....	0,00094451	0,99905549	98 825	93	98 779	5 527 118	55,93
19 .....	0,00105518	0,99894482	98 732	104	98 680	5 428 339	54,98
20 .....	0,00099996	0,99900004	98 628	99	98 578	5 329 659	54,04
21 .....	0,00103776	0,99896224	98 529	102	98 478	5 231 081	53,09
22 .....	0,00103361	0,99896639	98 427	102	98 376	5 132 603	52,15
23 .....	0,00103861	0,99896139	98 325	102	98 274	5 034 227	51,20
24 .....	0,00097371	0,99902629	98 223	96	98 175	4 935 953	50,25
25 .....	0,00099521	0,99900479	98 127	98	98 079	4 837 778	49,30
26 .....	0,00103366	0,99896634	98 030	101	97 979	4 739 699	48,35
27 .....	0,00100604	0,99899396	97 928	99	97 879	4 641 720	47,40
28 .....	0,00103558	0,99896442	97 830	101	97 779	4 543 841	46,45
29 .....	0,00111545	0,99888455	97 729	109	97 674	4 446 062	45,49
30 .....	0,00116564	0,99883436	97 620	114	97 563	4 348 388	44,54
31 .....	0,00121681	0,99878319	97 506	119	97 446	4 250 825	43,60
32 .....	0,00125259	0,99874741	97 387	122	97 326	4 153 379	42,65
33 .....	0,00138922	0,99861078	97 265	135	97 198	4 056 053	41,70
34 .....	0,00147744	0,99852256	97 130	144	97 058	3 958 855	40,76
35 .....	0,00154321	0,99845679	96 986	150	96 912	3 861 797	39,82
36 .....	0,00162228	0,99837772	96 837	157	96 758	3 764 885	38,88
37 .....	0,00177269	0,99822731	96 680	171	96 594	3 668 127	37,94
38 .....	0,00194961	0,99805039	96 508	188	96 414	3 571 533	37,01
39 .....	0,00204891	0,99795109	96 320	197	96 222	3 475 118	36,08
40 .....	0,00227671	0,99772329	96 123	219	96 013	3 378 897	35,15
41 .....	0,00243674	0,99756326	95 904	234	95 787	3 282 884	34,23
42 .....	0,00253649	0,99746351	95 670	243	95 549	3 187 096	33,31
43 .....	0,00286134	0,99713866	95 428	273	95 291	3 091 547	32,40
44 .....	0,00311820	0,99688180	95 155	297	95 006	2 996 256	31,49
45 .....	0,00342551	0,99657449	94 858	325	94 695	2 901 250	30,59
46 .....	0,00382954	0,99617046	94 533	362	94 352	2 806 555	29,69
47 .....	0,00410014	0,99589986	94 171	386	93 978	2 712 203	28,80
48 .....	0,00472261	0,99527739	93 785	443	93 563	2 618 225	27,92
49 .....	0,00510320	0,99489680	93 342	476	93 104	2 524 662	27,05

# Abgekürzte Sterbetafel 1991/1993

Früheres Bundesgebiet

Männlich

Vollendetes Alter	Sterbewahrscheinlichkeit vom Alter x bis x+1	Überlebenswahrscheinlichkeit vom Alter x bis x+1	Überlebende im Alter x	Gestorbene im Alter x bis unter x+1	Von den Überlebenden im Alter x		Durchschnittliche Lebenserwartung im Alter x in Jahren
					bis zum Alter x+1 durchlebte Jahre	insgesamt noch zu durchlebende Jahre	
x	q <sub>x</sub>	p <sub>x</sub>	l <sub>x</sub>	d <sub>x</sub>	L <sub>x</sub>	e <sub>x</sub> l <sub>x</sub>	e <sub>x</sub>
50 .....	0,00570594	0,99429406	92 866	530	92 601	2 431 558	26,18
51 .....	0,00607621	0,99392379	92 336	561	92 055	2 338 957	25,33
52 .....	0,00664224	0,99335776	91 775	610	91 470	2 246 902	24,48
53 .....	0,00727725	0,99272275	91 165	663	90 833	2 155 432	23,64
54 .....	0,00796826	0,99203174	90 502	721	90 141	2 064 599	22,81
55 .....	0,00860584	0,99139416	89 780	773	89 394	1 974 458	21,99
56 .....	0,00976299	0,99023701	89 008	869	88 573	1 885 064	21,18
57 .....	0,01101758	0,98898242	88 139	971	87 653	1 796 490	20,38
58 .....	0,01217739	0,98782261	87 168	1 061	86 637	1 708 837	19,60
59 .....	0,01333104	0,98666896	86 106	1 148	85 532	1 622 200	18,84
60 .....	0,01506819	0,98493181	84 958	1 280	84 318	1 536 668	18,09
61 .....	0,01648431	0,98351569	83 678	1 379	82 989	1 452 349	17,36
62 .....	0,01833923	0,98166077	82 299	1 509	81 544	1 369 361	16,64
63 .....	0,01980575	0,98019425	80 790	1 600	79 990	1 287 817	15,94
64 .....	0,02181897	0,97818103	79 189	1 728	78 326	1 207 827	15,25
65 .....	0,02306150	0,97693850	77 462	1 786	76 568	1 129 502	14,58
66 .....	0,02544043	0,97455957	75 675	1 925	74 713	1 052 933	13,91
67 .....	0,02750171	0,97249829	73 750	2 028	72 736	978 221	13,26
68 .....	0,03009588	0,96990412	71 722	2 159	70 643	905 485	12,62
69 .....	0,03300546	0,96699454	69 563	2 296	68 415	834 842	12,00
70 .....	0,03603296	0,96396704	67 267	2 424	66 055	766 427	11,39
71 .....	0,04099578	0,95900422	64 843	2 658	63 514	700 372	10,80
72 .....	0,04444534	0,95555466	62 185	2 764	60 803	636 857	10,24
73 .....	0,04842917	0,95157083	59 421	2 878	57 982	576 054	9,69
74 .....	0,05143893	0,94856107	56 544	2 909	55 089	518 072	9,16
75 .....	0,05768562	0,94231438	53 635	3 094	52 088	462 982	8,63
76 .....	0,06509680	0,93490320	50 541	3 290	48 896	410 894	8,13
77 .....	0,06953267	0,93046733	47 251	3 285	45 608	361 998	7,66
78 .....	0,07772390	0,92227610	43 966	3 417	42 257	316 390	7,20
79 .....	0,08494983	0,91505017	40 548	3 445	38 826	274 133	6,76
80 .....	0,09289770	0,90710230	37 104	3 447	35 380	235 307	6,34
81 .....	0,10293430	0,89706570	33 657	3 464	31 925	199 927	5,94
82 .....	0,11346003	0,88653997	30 192	3 426	28 480	168 002	5,56
83 .....	0,12453474	0,87546526	26 767	3 333	25 100	139 522	5,21
84 .....	0,13574229	0,86425771	23 433	3 181	21 843	114 422	4,88
85 .....	0,14875358	0,85124642	20 253	3 013	18 746	92 579	4,57
86 .....	0,16099147	0,83900853	17 240	2 775	15 852	73 833	4,28
87 .....	0,17368601	0,82631399	14 464	2 512	13 208	57 981	4,01
88 .....	0,18728911	0,81271089	11 952	2 239	10 833	44 773	3,75
89 .....	0,19945740	0,80054260	9 714	1 937	8 745	33 940	3,49
90 .....	1,00000000	0,00000000	7 776	7 776	25 195	25 195	3,24

Hinweis: Eine neue "Allgemeine Sterbetafel" wird jeweils nach Vorliegen der Ergebnisse einer Volkszählung berechnet. Zuletzt wurde die "Allgemeine Sterbetafel 1986/88" im Statistischen Jahrbuch 1991 und in Fachserie 1, Reihe 1. S.2 veröffentlicht.



# Abgekürzte Sterbetafel 1991/1993

Früheres Bundesgebiet

Weiblich

Vollendetes Alter	Sterbewahrscheinlichkeit vom Alter x bis x+1	Überlebenswahrscheinlichkeit vom Alter x bis x+1	Überlebende im Alter x	Gestorbene im Alter x bis unter x+1	Von den Überlebenden im Alter x		Durchschnittliche Lebenserwartung im Alter x in Jahren
					bis zum Alter x+1 durchlebte	insgesamt noch zu durchlebende	
x	q <sub>x</sub>	p <sub>x</sub>	l <sub>x</sub>	d <sub>x</sub>	Jahre		e <sub>x</sub>
					L <sub>x</sub>	e <sub>x</sub> l <sub>x</sub>	e <sub>x</sub>
0 .....	0,00540838	0,99459162	100 000	541	99 571	7 947 554	79,48
1 .....	0,00052686	0,99947314	99 459	52	99 433	7 847 983	78,91
2 .....	0,00027498	0,99972502	99 407	27	99 393	7 748 550	77,95
3 .....	0,00023728	0,99976272	99 379	24	99 368	7 649 157	76,97
4 .....	0,00020625	0,99979375	99 356	20	99 346	7 549 789	75,99
5 .....	0,00017132	0,99982868	99 335	17	99 327	7 450 443	75,00
6 .....	0,00016678	0,99983322	99 318	17	99 310	7 351 117	74,02
7 .....	0,00013607	0,99986393	99 302	14	99 295	7 251 807	73,03
8 .....	0,00012614	0,99987386	99 288	13	99 282	7 152 512	72,04
9 .....	0,00012270	0,99987730	99 276	12	99 270	7 053 230	71,05
10 .....	0,00013477	0,99986523	99 264	13	99 257	6 953 960	70,06
11 .....	0,00013754	0,99986246	99 250	14	99 243	6 854 703	69,06
12 .....	0,00012904	0,99987096	99 237	13	99 230	6 755 460	68,07
13 .....	0,00011930	0,99988070	99 224	12	99 218	6 656 230	67,08
14 .....	0,00016000	0,99984000	99 212	16	99 204	6 557 012	66,09
15 .....	0,00018319	0,99981681	99 196	18	99 187	6 457 808	65,10
16 .....	0,00024410	0,99975590	99 178	24	99 166	6 358 621	64,11
17 .....	0,00027888	0,99972112	99 154	28	99 140	6 259 455	63,13
18 .....	0,00036920	0,99963080	99 126	37	99 108	6 160 315	62,15
19 .....	0,00040677	0,99959323	99 089	40	99 069	6 061 208	61,17
20 .....	0,00034547	0,99965453	99 049	34	99 032	5 962 139	60,19
21 .....	0,00034138	0,99965862	99 015	34	98 998	5 863 107	59,21
22 .....	0,00034259	0,99965741	98 981	34	98 964	5 764 109	58,23
23 .....	0,00033354	0,99966646	98 947	33	98 931	5 665 144	57,25
24 .....	0,00036696	0,99963304	98 914	36	98 896	5 566 214	56,27
25 .....	0,00039354	0,99960646	98 878	39	98 858	5 467 318	55,29
26 .....	0,00038026	0,99961974	98 839	38	98 820	5 368 459	54,32
27 .....	0,00036914	0,99963086	98 801	36	98 783	5 269 639	53,34
28 .....	0,00044343	0,99955657	98 765	44	98 743	5 170 856	52,36
29 .....	0,00045833	0,99954167	98 721	45	98 698	5 072 113	51,38
30 .....	0,00049352	0,99950648	98 676	49	98 651	4 973 415	50,40
31 .....	0,00048810	0,99951190	98 627	48	98 603	4 874 763	49,43
32 .....	0,00060764	0,99939236	98 579	60	98 549	4 776 160	48,45
33 .....	0,00065515	0,99934485	98 519	65	98 487	4 677 611	47,48
34 .....	0,00070495	0,99929505	98 455	69	98 420	4 579 124	46,51
35 .....	0,00073798	0,99926202	98 385	73	98 349	4 480 705	45,54
36 .....	0,00084104	0,99915896	98 313	83	98 271	4 382 356	44,58
37 .....	0,00093994	0,99906006	98 230	92	98 184	4 284 085	43,61
38 .....	0,00097658	0,99902342	98 138	96	98 090	4 185 901	42,65
39 .....	0,00107598	0,99892402	98 042	105	97 989	4 087 811	41,69
40 .....	0,00118524	0,99881476	97 936	116	97 878	3 989 822	40,74
41 .....	0,00132361	0,99867639	97 820	129	97 755	3 891 944	39,79
42 .....	0,00148404	0,99851596	97 691	145	97 618	3 794 189	38,84
43 .....	0,00161301	0,99838699	97 546	157	97 467	3 696 571	37,90
44 .....	0,00175833	0,99824167	97 388	171	97 303	3 599 104	36,96
45 .....	0,00191974	0,99808026	97 217	187	97 124	3 501 801	36,02
46 .....	0,00213790	0,99786210	97 030	207	96 927	3 404 677	35,09
47 .....	0,00226654	0,99773346	96 823	219	96 713	3 307 751	34,16
48 .....	0,00250028	0,99749972	96 604	242	96 483	3 211 037	33,24
49 .....	0,00263410	0,99736590	96 362	254	96 235	3 114 554	32,32

# Abgekürzte Sterbetafel 1991/1993

Früheres Bundesgebiet

Weiblich

Vollendetes Alter	Sterbewahrscheinlichkeit vom Alter x bis x+1	Überlebenswahrscheinlichkeit vom Alter x bis x+1	Überlebende im Alter x	Gestorbene im Alter x bis unter x+1	Von den Überlebenden im Alter x bis zum Alter x+1 durchlebte Jahre		Durchschnittliche Lebenserwartung im Alter x in Jahren
x	q <sub>x</sub>	p <sub>x</sub>	l <sub>x</sub>	d <sub>x</sub>	L <sub>x</sub>	e <sub>x</sub> l <sub>x</sub>	e <sub>x</sub>
50 .....	0,00279112	0,99720888	96 108	268	95 974	3 018 319	31,41
51 .....	0,00313350	0,99686650	95 840	300	95 690	2 922 345	30,49
52 .....	0,00325385	0,99674615	95 540	311	95 384	2 826 656	29,59
53 .....	0,00352125	0,99647875	95 229	335	95 061	2 731 271	28,68
54 .....	0,00391198	0,99608802	94 893	371	94 708	2 636 210	27,78
55 .....	0,00417678	0,99582322	94 522	395	94 325	2 541 502	26,89
56 .....	0,00454016	0,99545984	94 127	427	93 914	2 447 178	26,00
57 .....	0,00501192	0,99498808	93 700	470	93 465	2 353 264	25,11
58 .....	0,00555388	0,99444612	93 230	518	92 972	2 259 799	24,24
59 .....	0,00597694	0,99402306	92 713	554	92 436	2 166 827	23,37
60 .....	0,00672445	0,99327555	92 159	620	91 849	2 074 392	22,51
61 .....	0,00740528	0,99259472	91 539	678	91 200	1 982 543	21,66
62 .....	0,00817305	0,99182695	90 861	743	90 490	1 891 343	20,82
63 .....	0,00911022	0,99088978	90 118	821	89 708	1 800 853	19,98
64 .....	0,00983688	0,99016312	89 297	878	88 858	1 711 146	19,16
65 .....	0,01086964	0,98913036	88 419	961	87 938	1 622 288	18,35
66 .....	0,01191670	0,98808330	87 458	1 042	86 937	1 534 349	17,54
67 .....	0,01325414	0,98674586	86 416	1 145	85 843	1 447 412	16,75
68 .....	0,01467700	0,98532300	85 270	1 252	84 644	1 361 569	15,97
69 .....	0,01655534	0,98344466	84 019	1 391	83 323	1 276 925	15,20
70 .....	0,01814141	0,98185859	82 628	1 499	81 878	1 193 602	14,45
71 .....	0,02124635	0,97875365	81 129	1 724	80 267	1 111 723	13,70
72 .....	0,02317228	0,97682772	79 405	1 840	78 485	1 031 456	12,99
73 .....	0,02640726	0,97359274	77 565	2 048	76 541	952 971	12,29
74 .....	0,02794362	0,97205638	75 517	2 110	74 462	876 430	11,61
75 .....	0,03169654	0,96830346	73 407	2 327	72 243	801 969	10,93
76 .....	0,03656219	0,96343781	71 080	2 599	69 780	729 725	10,27
77 .....	0,04081628	0,95918372	68 481	2 795	67 083	659 945	9,64
78 .....	0,04686636	0,95313364	65 686	3 078	64 147	592 862	9,03
79 .....	0,05195895	0,94804105	62 607	3 253	60 981	528 715	8,44
80 .....	0,05882835	0,94117165	59 354	3 492	57 609	467 734	7,88
81 .....	0,06700344	0,93299656	55 863	3 743	53 991	410 125	7,34
82 .....	0,07599212	0,92400788	52 120	3 961	50 139	356 134	6,83
83 .....	0,08614436	0,91385564	48 159	4 149	46 085	305 995	6,35
84 .....	0,09675506	0,90324494	44 010	4 258	41 881	259 910	5,91
85 .....	0,10814924	0,89185076	39 752	4 299	37 603	218 029	5,48
86 .....	0,12132169	0,87867831	35 453	4 301	33 302	180 426	5,09
87 .....	0,13475772	0,86524228	31 152	4 198	29 053	147 124	4,72
88 .....	0,14943951	0,85056049	26 954	4 028	24 940	118 071	4,38
89 .....	0,16378544	0,83621456	22 926	3 755	21 048	93 131	4,06
90 .....	1,00000000	0,00000000	19 171	19 171	72 083	72 083	3,76

Hinweis: Eine neue "Allgemeine Sterbetafel" wird jeweils nach Vorliegen der Ergebnisse einer Volkszählung berechnet. Zuletzt wurde die "Allgemeine Sterbetafel 1986/88" im Statistischen Jahrbuch 1991 und in Fachserie 1, Reihe 1. S.2 veröffentlicht.

© Statistisches Bundesamt, Wiesbaden, 2004

Vervielfältigung und Verbreitung, auch auszugsweise, mit Quellenangabe gestattet.

# Abgekürzte Sterbetafel 1991/1993

Neue Länder und Berlin-Ost

Männlich

Vollendetes Alter	Sterbewahrscheinlichkeit vom Alter x bis x+1	Überlebenswahrscheinlichkeit vom Alter x bis x+1	Überlebende im Alter x	Gestorbene im Alter x bis unter x+1	Von den Überlebenden im Alter x		Durchschnittliche Lebenserwartung im Alter x in Jahren
					bis zum Alter x+1 durchlebte	insgesamt noch zu durchlebende	
x	q <sub>x</sub>	p <sub>x</sub>	l <sub>x</sub>	d <sub>x</sub>	Jahre		e <sub>x</sub>
					L <sub>x</sub>	e <sub>x</sub> l <sub>x</sub>	e <sub>x</sub>
0 .....	0,00757032	0,99242968	100 000	757	99 396	6 986 104	69,86
1 .....	0,00074271	0,99925729	99 243	74	99 206	6 886 708	69,39
2 .....	0,00048614	0,99951386	99 169	48	99 145	6 787 502	68,44
3 .....	0,00035521	0,99964479	99 121	35	99 103	6 688 357	67,48
4 .....	0,00032035	0,99967965	99 086	32	99 070	6 589 254	66,50
5 .....	0,00028211	0,99971789	99 054	28	99 040	6 490 184	65,52
6 .....	0,00024001	0,99975999	99 026	24	99 014	6 391 143	64,54
7 .....	0,00025405	0,99974595	99 002	25	98 990	6 292 129	63,56
8 .....	0,00023271	0,99976729	98 977	23	98 966	6 193 139	62,57
9 .....	0,00021224	0,99978776	98 954	21	98 944	6 094 174	61,59
10 .....	0,00020384	0,99979616	98 933	20	98 923	5 995 230	60,60
11 .....	0,00019114	0,99980886	98 913	19	98 904	5 896 307	59,61
12 .....	0,00020113	0,99979887	98 894	20	98 884	5 797 403	58,62
13 .....	0,00030106	0,99969894	98 874	30	98 859	5 698 519	57,63
14 .....	0,00032431	0,99967569	98 844	32	98 828	5 599 660	56,65
15 .....	0,00045910	0,99954090	98 812	45	98 790	5 500 831	55,67
16 .....	0,00068045	0,99931955	98 767	67	98 733	5 402 042	54,69
17 .....	0,00109214	0,99890786	98 700	108	98 646	5 303 308	53,73
18 .....	0,00151712	0,99848288	98 592	150	98 517	5 204 662	52,79
19 .....	0,00161844	0,99838156	98 442	159	98 363	5 106 145	51,87
20 .....	0,00159355	0,99840645	98 283	157	98 205	5 007 782	50,95
21 .....	0,00154285	0,99845715	98 127	151	98 051	4 909 577	50,03
22 .....	0,00144333	0,99855667	97 975	141	97 904	4 811 526	49,11
23 .....	0,00129039	0,99870961	97 834	126	97 771	4 713 622	48,18
24 .....	0,00137598	0,99862402	97 707	134	97 640	4 615 851	47,24
25 .....	0,00144864	0,99855136	97 573	141	97 502	4 518 211	46,31
26 .....	0,00136081	0,99863919	97 432	133	97 365	4 420 709	45,37
27 .....	0,00148084	0,99851916	97 299	144	97 227	4 323 343	44,43
28 .....	0,00154650	0,99845350	97 155	150	97 080	4 226 116	43,50
29 .....	0,00166601	0,99833399	97 005	162	96 924	4 129 036	42,57
30 .....	0,00176622	0,99823378	96 843	171	96 758	4 032 112	41,64
31 .....	0,00201301	0,99798699	96 672	195	96 575	3 935 355	40,71
32 .....	0,00197670	0,99802330	96 478	191	96 382	3 838 780	39,79
33 .....	0,00238395	0,99761605	96 287	230	96 172	3 742 398	38,87
34 .....	0,00239007	0,99760993	96 057	230	95 942	3 646 226	37,96
35 .....	0,00266115	0,99733885	95 828	255	95 700	3 550 283	37,05
36 .....	0,00285779	0,99714221	95 573	273	95 436	3 454 583	36,15
37 .....	0,00310684	0,99689316	95 300	296	95 151	3 359 147	35,25
38 .....	0,00344226	0,99655774	95 003	327	94 840	3 263 996	34,36
39 .....	0,00365417	0,99634583	94 676	346	94 503	3 169 156	33,47
40 .....	0,00369836	0,99630164	94 330	349	94 156	3 074 652	32,59
41 .....	0,00412695	0,99587305	93 982	388	93 788	2 980 496	31,71
42 .....	0,00427356	0,99572644	93 594	400	93 394	2 886 708	30,84
43 .....	0,00456369	0,99543631	93 194	425	92 981	2 793 315	29,97
44 .....	0,00510891	0,99489109	92 768	474	92 531	2 700 334	29,11
45 .....	0,00509449	0,99490551	92 295	470	92 059	2 607 802	28,26
46 .....	0,00560986	0,99439014	91 824	515	91 567	2 515 743	27,40
47 .....	0,00605351	0,99394649	91 309	553	91 033	2 424 176	26,55
48 .....	0,00658427	0,99341573	90 756	598	90 458	2 333 143	25,71
49 .....	0,00714494	0,99285506	90 159	644	89 837	2 242 685	24,87

# Abgekürzte Sterbetafel 1991/1993

Neue Länder und Berlin-Ost

Männlich

Vollendetes Alter	Sterbewahrscheinlichkeit vom Alter x bis x+1	Überlebenswahrscheinlichkeit vom Alter x bis x+1	Überlebende im Alter x	Gestorbene im Alter x bis unter x+1	Von den Überlebenden im Alter x bis zum Alter x+1 durchlebte Jahre		Durchschnittliche Lebenserwartung im Alter x in Jahren
x	q <sub>x</sub>	p <sub>x</sub>	l <sub>x</sub>	d <sub>x</sub>	L <sub>x</sub>	e <sub>x</sub> l <sub>x</sub>	e <sub>x</sub>
50 .....	0,00794942	0,99205058	89 515	712	89 159	2 152 849	24,05
51 .....	0,00847805	0,99152195	88 803	753	88 427	2 063 690	23,24
52 .....	0,00934031	0,99065969	88 050	822	87 639	1 975 263	22,43
53 .....	0,01044835	0,98955165	87 228	911	86 772	1 887 624	21,64
54 .....	0,01132405	0,98867595	86 316	977	85 828	1 800 852	20,86
55 .....	0,01227368	0,98772632	85 339	1 047	84 815	1 715 024	20,10
56 .....	0,01406869	0,98593131	84 292	1 186	83 699	1 630 209	19,34
57 .....	0,01491277	0,98508723	83 106	1 239	82 486	1 546 510	18,61
58 .....	0,01672607	0,98327393	81 866	1 369	81 182	1 464 024	17,88
59 .....	0,01867366	0,98132634	80 497	1 503	79 745	1 382 843	17,18
60 .....	0,02025291	0,97974709	78 994	1 600	78 194	1 303 097	16,50
61 .....	0,02154230	0,97845770	77 394	1 667	76 560	1 224 903	15,83
62 .....	0,02346570	0,97653430	75 727	1 777	74 838	1 148 343	15,16
63 .....	0,02576038	0,97423962	73 950	1 905	72 997	1 073 504	14,52
64 .....	0,02679155	0,97320845	72 045	1 930	71 080	1 000 507	13,89
65 .....	0,02833680	0,97166320	70 115	1 987	69 121	929 427	13,26
66 .....	0,03155410	0,96844590	68 128	2 150	67 053	860 306	12,63
67 .....	0,03363259	0,96636741	65 978	2 219	64 869	793 253	12,02
68 .....	0,03776081	0,96223919	63 759	2 408	62 555	728 385	11,42
69 .....	0,03972716	0,96027284	61 351	2 437	60 133	665 829	10,85
70 .....	0,04454884	0,95545116	58 914	2 625	57 602	605 697	10,28
71 .....	0,05148703	0,94851297	56 290	2 898	54 841	548 095	9,74
72 .....	0,05431923	0,94568077	53 391	2 900	51 941	493 254	9,24
73 .....	0,05929178	0,94070822	50 491	2 994	48 994	441 313	8,74
74 .....	0,05909813	0,94090187	47 498	2 807	46 094	392 318	8,26
75 .....	0,06849838	0,93150162	44 691	3 061	43 160	346 224	7,75
76 .....	0,07654188	0,92345812	41 629	3 186	40 036	303 065	7,28
77 .....	0,08392360	0,91607640	38 443	3 226	36 830	263 028	6,84
78 .....	0,09453096	0,90546904	35 217	3 329	33 552	226 199	6,42
79 .....	0,09906105	0,90093895	31 888	3 159	30 308	192 647	6,04
80 .....	0,11263114	0,88736886	28 729	3 236	27 111	162 338	5,65
81 .....	0,12110905	0,87889095	25 493	3 087	23 949	135 228	5,30
82 .....	0,13060965	0,86939035	22 406	2 926	20 942	111 278	4,97
83 .....	0,14266991	0,85733009	19 479	2 779	18 090	90 336	4,64
84 .....	0,15770380	0,84229620	16 700	2 634	15 383	72 246	4,33
85 .....	0,17217315	0,82782685	14 066	2 422	12 855	56 863	4,04
86 .....	0,18282010	0,81717990	11 645	2 129	10 580	44 008	3,78
87 .....	0,20221192	0,79778808	9 516	1 924	8 554	33 427	3,51
88 .....	0,21663081	0,78336919	7 592	1 645	6 769	24 874	3,28
89 .....	0,22664578	0,77335422	5 947	1 348	5 273	18 105	3,04
90 .....	1,00000000	0,00000000	4 599	4 599	12 832	12 832	<b>2,79</b>

Hinweis: Eine neue "Allgemeine Sterbetafel" wird jeweils nach Vorliegen der Ergebnisse einer Volkszählung berechnet. Zuletzt wurde die "Allgemeine Sterbetafel 1986/88" im Statistischen Jahrbuch 1991 und in Fachserie 1, Reihe 1. S.2 veröffentlicht.

# Abgekürzte Sterbetafel 1991/1993

Neue Länder und Berlin-Ost

Weiblich

Vollendetes Alter	Sterbewahrscheinlichkeit vom Alter x bis x+1	Überlebenswahrscheinlichkeit vom Alter x bis x+1	Überlebende im Alter x	Gestorbene im Alter x bis unter x+1	Von den Überlebenden im Alter x		Durchschnittliche Lebenserwartung im Alter x in Jahren
					bis zum Alter x+1 durchlebte	insgesamt noch zu durchlebende	
x	q <sub>x</sub>	p <sub>x</sub>	l <sub>x</sub>	d <sub>x</sub>	Jahre		e <sub>x</sub>
					L <sub>x</sub>	e <sub>x</sub> l <sub>x</sub>	e <sub>x</sub>
0 .....	0,00601805	0,99398195	100 000	602	99 526	7 717 600	77,18
1 .....	0,00058698	0,99941302	99 398	58	99 369	7 618 074	76,64
2 .....	0,00027584	0,99972416	99 340	27	99 326	7 518 704	75,69
3 .....	0,00028376	0,99971624	99 312	28	99 298	7 419 378	74,71
4 .....	0,00027067	0,99972933	99 284	27	99 271	7 320 080	73,73
5 .....	0,00025788	0,99974212	99 257	26	99 245	7 220 809	72,75
6 .....	0,00018468	0,99981532	99 232	18	99 223	7 121 565	71,77
7 .....	0,00013526	0,99986474	99 213	13	99 207	7 022 342	70,78
8 .....	0,00018759	0,99981241	99 200	19	99 191	6 923 135	69,79
9 .....	0,00016644	0,99983356	99 181	17	99 173	6 823 944	68,80
10 .....	0,00017346	0,99982654	99 165	17	99 156	6 724 771	67,81
11 .....	0,00016350	0,99983650	99 148	16	99 140	6 625 615	66,83
12 .....	0,00018990	0,99981010	99 132	19	99 122	6 526 475	65,84
13 .....	0,00019387	0,99980613	99 113	19	99 103	6 427 353	64,85
14 .....	0,00018293	0,99981707	99 093	18	99 084	6 328 250	63,86
15 .....	0,00029187	0,99970813	99 075	29	99 061	6 229 166	62,87
16 .....	0,00038881	0,99961119	99 046	39	99 027	6 130 105	61,89
17 .....	0,00038109	0,99961891	99 008	38	98 989	6 031 078	60,92
18 .....	0,00054115	0,99945885	98 970	54	98 943	5 932 089	59,94
19 .....	0,00058765	0,99941235	98 917	58	98 888	5 833 145	58,97
20 .....	0,00046893	0,99953107	98 859	46	98 835	5 734 258	58,00
21 .....	0,00038122	0,99961878	98 812	38	98 793	5 635 422	57,03
22 .....	0,00037812	0,99962188	98 774	37	98 756	5 536 629	56,05
23 .....	0,00042919	0,99957081	98 737	42	98 716	5 437 873	55,07
24 .....	0,00041579	0,99958421	98 695	41	98 674	5 339 157	54,10
25 .....	0,00041719	0,99958281	98 654	41	98 633	5 240 483	53,12
26 .....	0,00047018	0,99952982	98 613	46	98 589	5 141 850	52,14
27 .....	0,00047590	0,99952410	98 566	47	98 543	5 043 260	51,17
28 .....	0,00054492	0,99945508	98 519	54	98 492	4 944 718	50,19
29 .....	0,00061345	0,99938655	98 466	60	98 435	4 846 225	49,22
30 .....	0,00068593	0,99931407	98 405	67	98 371	4 747 790	48,25
31 .....	0,00067826	0,99932174	98 338	67	98 304	4 649 418	47,28
32 .....	0,00067715	0,99932285	98 271	67	98 238	4 551 114	46,31
33 .....	0,00091786	0,99908214	98 204	90	98 159	4 452 876	45,34
34 .....	0,00099881	0,99900119	98 114	98	98 065	4 354 717	44,38
35 .....	0,00095554	0,99904446	98 016	94	97 969	4 256 651	43,43
36 .....	0,00109073	0,99890927	97 923	107	97 869	4 158 682	42,47
37 .....	0,00118003	0,99881997	97 816	115	97 758	4 060 813	41,51
38 .....	0,00122109	0,99877891	97 700	119	97 641	3 963 055	40,56
39 .....	0,00134008	0,99865992	97 581	131	97 516	3 865 414	39,61
40 .....	0,00159993	0,99840007	97 450	156	97 372	3 767 898	38,66
41 .....	0,00163859	0,99836141	97 294	159	97 215	3 670 526	37,73
42 .....	0,00179966	0,99820034	97 135	175	97 048	3 573 311	36,79
43 .....	0,00193337	0,99806663	96 960	187	96 866	3 476 263	35,85
44 .....	0,00213397	0,99786603	96 773	207	96 670	3 379 397	34,92
45 .....	0,00227377	0,99772623	96 566	220	96 456	3 282 727	33,99
46 .....	0,00244315	0,99755685	96 347	235	96 229	3 186 271	33,07
47 .....	0,00260592	0,99739408	96 111	250	95 986	3 090 042	32,15
48 .....	0,00310925	0,99689075	95 861	298	95 712	2 994 056	31,23
49 .....	0,00307953	0,99692047	95 563	294	95 416	2 898 344	30,33

# Abgekürzte Sterbetafel 1991/1993

Neue Länder und Berlin-Ost

Weiblich

Vollendetes Alter	Sterbewahrscheinlichkeit vom Alter x bis x+1	Überlebenswahrscheinlichkeit vom Alter x bis x+1	Überlebende im Alter x	Gestorbene im Alter x bis unter x+1	Von den Überlebenden im Alter x bis zum Alter x+1 durchlebte Jahre		Durchschnittliche Lebenserwartung im Alter x in Jahren
x	q <sub>x</sub>	p <sub>x</sub>	l <sub>x</sub>	d <sub>x</sub>	L <sub>x</sub>	e <sub>x</sub> l <sub>x</sub>	e <sub>x</sub>
50 .....	0,00327611	0,99672389	95 268	312	95 112	2 802 928	29,42
51 .....	0,00363609	0,99636391	94 956	345	94 784	2 707 816	28,52
52 .....	0,00390144	0,99609856	94 611	369	94 427	2 613 032	27,62
53 .....	0,00431201	0,99568799	94 242	406	94 039	2 518 606	26,72
54 .....	0,00471194	0,99528806	93 836	442	93 615	2 424 567	25,84
55 .....	0,00553108	0,99446892	93 393	517	93 135	2 330 952	24,96
56 .....	0,00582248	0,99417752	92 877	541	92 607	2 237 817	24,09
57 .....	0,00631983	0,99368017	92 336	584	92 044	2 145 211	23,23
58 .....	0,00720720	0,99279280	91 753	661	91 422	2 053 166	22,38
59 .....	0,00794668	0,99205332	91 091	724	90 729	1 961 744	21,54
60 .....	0,00865836	0,99134164	90 367	782	89 976	1 871 015	20,70
61 .....	0,00972618	0,99027382	89 585	871	89 149	1 781 039	19,88
62 .....	0,01055218	0,98944782	88 714	936	88 246	1 691 889	19,07
63 .....	0,01132886	0,98867114	87 778	994	87 280	1 603 644	18,27
64 .....	0,01279927	0,98720073	86 783	1 111	86 228	1 516 363	17,47
65 .....	0,01396571	0,98603429	85 672	1 196	85 074	1 430 136	16,69
66 .....	0,01561886	0,98438114	84 476	1 319	83 816	1 345 062	15,92
67 .....	0,01730422	0,98269578	83 156	1 439	82 437	1 261 245	15,17
68 .....	0,01902922	0,98097078	81 718	1 555	80 940	1 178 808	14,43
69 .....	0,02159186	0,97840814	80 162	1 731	79 297	1 097 868	13,70
70 .....	0,02427861	0,97572139	78 432	1 904	77 480	1 018 571	12,99
71 .....	0,02820436	0,97179564	76 527	2 158	75 448	941 092	12,30
72 .....	0,03055752	0,96944248	74 369	2 273	73 233	865 643	11,64
73 .....	0,03456773	0,96543227	72 096	2 492	70 850	792 411	10,99
74 .....	0,03735157	0,96264843	69 604	2 600	68 304	721 560	10,37
75 .....	0,04220168	0,95779832	67 004	2 828	65 591	653 256	9,75
76 .....	0,04905838	0,95094162	64 177	3 148	62 603	587 665	9,16
77 .....	0,05321057	0,94678943	61 028	3 247	59 405	525 063	8,60
78 .....	0,06047311	0,93952689	57 781	3 494	56 034	465 658	8,06
79 .....	0,06596925	0,93403075	54 287	3 581	52 496	409 624	7,55
80 .....	0,07537742	0,92462258	50 706	3 822	48 795	357 128	7,04
81 .....	0,08500016	0,91499984	46 883	3 985	44 891	308 334	6,58
82 .....	0,09385142	0,90614858	42 898	4 026	40 885	263 443	6,14
83 .....	0,10468902	0,89531098	38 872	4 070	36 838	222 557	5,73
84 .....	0,11519860	0,88480140	34 803	4 009	32 798	185 720	5,34
85 .....	0,12896403	0,87103597	30 794	3 971	28 808	152 922	4,97
86 .....	0,14053412	0,85946588	26 822	3 769	24 938	124 114	4,63
87 .....	0,15630981	0,84369019	23 053	3 603	21 251	99 176	4,30
88 .....	0,17151187	0,82848813	19 449	3 336	17 782	77 925	4,01
89 .....	0,18372495	0,81627505	16 114	2 960	14 633	60 143	3,73
90 .....	1,00000000	0,00000000	13 153	13 153	45 510	45 510	3,46

Hinweis: Eine neue "Allgemeine Sterbetafel" wird jeweils nach Vorliegen der Ergebnisse einer Volkszählung berechnet. Zuletzt wurde die "Allgemeine Sterbetafel 1986/88" im Statistischen Jahrbuch 1991 und in Fachserie 1, Reihe 1. S.2 veröffentlicht.

© Statistisches Bundesamt, Wiesbaden, 2004

Vervielfältigung und Verbreitung, auch auszugsweise, mit Quellenangabe gestattet.

# Abgekürzte Sterbetafel 1990/1992

Früheres Bundesgebiet

Männlich

Vollendetes Alter	Sterbewahrscheinlichkeit vom Alter x bis x+1	Überlebens-	Überlebende im Alter x	Gestorbene im Alter x bis unter x+1	Von den Überlebenden im Alter x		Durchschnittliche Lebenserwartung im Alter x in Jahren
					bis zum Alter x+1 durchlebte	insgesamt noch zu durchlebende	
x	q <sub>x</sub>	p <sub>x</sub>	l <sub>x</sub>	d <sub>x</sub>	Jahre		e <sub>x</sub>
					L <sub>x</sub>	e <sub>x</sub> l <sub>x</sub>	e <sub>x</sub>
0 .....	0,00739176	0,99260824	100 000	739	99 409	7 290 252	72,90
1 .....	0,00060354	0,99939646	99 261	60	99 231	7 190 842	72,44
2 .....	0,00042261	0,99957739	99 201	42	99 180	7 091 611	71,49
3 .....	0,00035232	0,99964768	99 159	35	99 142	6 992 431	70,52
4 .....	0,00025504	0,99974496	99 124	25	99 111	6 893 290	69,54
5 .....	0,00024290	0,99975710	99 099	24	99 087	6 794 178	68,56
6 .....	0,00018695	0,99981305	99 075	19	99 065	6 695 092	67,58
7 .....	0,00018669	0,99981331	99 056	18	99 047	6 596 026	66,59
8 .....	0,00020268	0,99979732	99 038	20	99 028	6 496 979	65,60
9 .....	0,00016002	0,99983998	99 018	16	99 010	6 397 952	64,61
10 .....	0,00015393	0,99984607	99 002	15	98 994	6 298 942	63,62
11 .....	0,00017675	0,99982325	98 987	17	98 978	6 199 948	62,63
12 .....	0,00019233	0,99980767	98 969	19	98 960	6 100 970	61,65
13 .....	0,00017811	0,99982189	98 950	18	98 941	6 002 010	60,66
14 .....	0,00022444	0,99977556	98 932	22	98 921	5 903 069	59,67
15 .....	0,00032340	0,99967660	98 910	32	98 894	5 804 148	58,68
16 .....	0,00050552	0,99949448	98 878	50	98 853	5 705 254	57,70
17 .....	0,00061006	0,99938994	98 828	60	98 798	5 606 401	56,73
18 .....	0,00093730	0,99906270	98 768	93	98 722	5 507 603	55,76
19 .....	0,00106107	0,99893893	98 675	105	98 623	5 408 881	54,81
20 .....	0,00096806	0,99903194	98 571	95	98 523	5 310 258	53,87
21 .....	0,00107139	0,99892861	98 475	106	98 422	5 211 735	52,92
22 .....	0,00105958	0,99894042	98 370	104	98 318	5 113 313	51,98
23 .....	0,00106884	0,99893116	98 265	105	98 213	5 014 995	51,04
24 .....	0,00096705	0,99903295	98 160	95	98 113	4 916 782	50,09
25 .....	0,00102805	0,99897195	98 066	101	98 015	4 818 669	49,14
26 .....	0,00104172	0,99895828	97 965	102	97 914	4 720 654	48,19
27 .....	0,00104620	0,99895380	97 863	102	97 811	4 622 740	47,24
28 .....	0,00105421	0,99894579	97 760	103	97 709	4 524 929	46,29
29 .....	0,00116174	0,99883826	97 657	113	97 600	4 427 220	45,33
30 .....	0,00119721	0,99880279	97 544	117	97 485	4 329 620	44,39
31 .....	0,00124211	0,99875789	97 427	121	97 366	4 232 134	43,44
32 .....	0,00130687	0,99869313	97 306	127	97 242	4 134 768	42,49
33 .....	0,00138912	0,99861088	97 179	135	97 111	4 037 525	41,55
34 .....	0,00149289	0,99850711	97 044	145	96 971	3 940 414	40,60
35 .....	0,00160054	0,99839946	96 899	155	96 821	3 843 443	39,66
36 .....	0,00158769	0,99841231	96 744	154	96 667	3 746 621	38,73
37 .....	0,00179980	0,99820020	96 590	174	96 503	3 649 954	37,79
38 .....	0,00191640	0,99808360	96 416	185	96 324	3 553 451	36,86
39 .....	0,00202946	0,99797054	96 232	195	96 134	3 457 127	35,93
40 .....	0,00224384	0,99775616	96 036	215	95 929	3 360 993	35,00
41 .....	0,00242875	0,99757125	95 821	233	95 704	3 265 064	34,07
42 .....	0,00256261	0,99743739	95 588	245	95 466	3 169 360	33,16
43 .....	0,00293669	0,99706331	95 343	280	95 203	3 073 894	32,24
44 .....	0,00305211	0,99694789	95 063	290	94 918	2 978 691	31,33
45 .....	0,00350936	0,99649064	94 773	333	94 607	2 883 773	30,43
46 .....	0,00382082	0,99617918	94 440	361	94 260	2 789 166	29,53
47 .....	0,00416674	0,99583326	94 080	392	93 884	2 694 906	28,64
48 .....	0,00470399	0,99529601	93 688	441	93 467	2 601 023	27,76
49 .....	0,00501105	0,99498895	93 247	467	93 013	2 507 556	26,89

# Abgekürzte Sterbetafel 1990/1992

Früheres Bundesgebiet

Männlich

Vollendetes Alter	Sterbewahrscheinlichkeit vom Alter x bis x+1	Überlebenswahrscheinlichkeit vom Alter x bis x+1	Überlebende im Alter x	Gestorbene im Alter x bis unter x+1	Von den Überlebenden im Alter x		Durchschnittliche Lebenserwartung im Alter x in Jahren
					bis zum Alter x+1 durchlebte	insgesamt noch zu durchlebende	
x	q <sub>x</sub>	p <sub>x</sub>	l <sub>x</sub>	d <sub>x</sub>	Jahre		e <sub>x</sub>
					L <sub>x</sub>	e <sub>x</sub> l <sub>x</sub>	
50 .....	0,00577058	0,99422942	92 780	535	92 512	2 414 542	26,02
51 .....	0,00613175	0,99386825	92 244	566	91 961	2 322 030	25,17
52 .....	0,00667524	0,99332476	91 679	612	91 373	2 230 069	24,32
53 .....	0,00740287	0,99259713	91 067	674	90 730	2 138 696	23,48
54 .....	0,00812852	0,99187148	90 392	735	90 025	2 047 967	22,66
55 .....	0,00909610	0,99090390	89 658	816	89 250	1 957 942	21,84
56 .....	0,00998865	0,99001135	88 842	887	88 398	1 868 692	21,03
57 .....	0,01116427	0,98883573	87 955	982	87 464	1 780 293	20,24
58 .....	0,01228787	0,98771213	86 973	1 069	86 438	1 692 830	19,46
59 .....	0,01382823	0,98617177	85 904	1 188	85 310	1 606 391	18,70
60 .....	0,01544204	0,98455796	84 716	1 308	84 062	1 521 081	17,96
61 .....	0,01683243	0,98316757	83 408	1 404	82 706	1 437 019	17,23
62 .....	0,01849769	0,98150231	82 004	1 517	81 246	1 354 313	16,52
63 .....	0,01994877	0,98005123	80 487	1 606	79 684	1 273 067	15,82
64 .....	0,02175480	0,97824520	78 882	1 716	78 024	1 193 383	15,13
65 .....	0,02329464	0,97670536	77 165	1 798	76 267	1 115 359	14,45
66 .....	0,02567903	0,97432097	75 368	1 935	74 400	1 039 093	13,79
67 .....	0,02798246	0,97201754	73 433	2 055	72 405	964 692	13,14
68 .....	0,03055966	0,96944034	71 378	2 181	70 287	892 287	12,50
69 .....	0,03378026	0,96621974	69 196	2 337	68 028	822 000	11,88
70 .....	0,03810847	0,96189153	66 859	2 548	65 585	753 972	11,28
71 .....	0,04085384	0,95914616	64 311	2 627	62 997	688 387	10,70
72 .....	0,04496220	0,95503780	61 684	2 773	60 297	625 390	10,14
73 .....	0,04720709	0,95279291	58 910	2 781	57 520	565 093	9,59
74 .....	0,05248824	0,94751176	56 129	2 946	54 656	507 573	9,04
75 .....	0,05946457	0,94053543	53 183	3 163	51 602	452 917	8,52
76 .....	0,06557956	0,93442044	50 021	3 280	48 381	401 315	8,02
77 .....	0,07184245	0,92815755	46 740	3 358	45 061	352 934	7,55
78 .....	0,07857074	0,92142926	43 382	3 409	41 678	307 873	7,10
79 .....	0,08661723	0,91338277	39 974	3 462	38 243	266 195	6,66
80 .....	0,09536674	0,90463326	36 511	3 482	34 770	227 952	6,24
81 .....	0,10547473	0,89452527	33 029	3 484	31 288	193 182	5,85
82 .....	0,11631937	0,88368063	29 546	3 437	27 827	161 894	5,48
83 .....	0,12760223	0,87239777	26 109	3 332	24 443	134 067	5,13
84 .....	0,13758499	0,86241501	22 777	3 134	21 210	109 624	4,81
85 .....	0,15134008	0,84865992	19 644	2 973	18 157	88 414	4,50
86 .....	0,16315378	0,83684622	16 671	2 720	15 311	70 256	4,21
87 .....	0,17657613	0,82342387	13 951	2 463	12 719	54 946	3,94
88 .....	0,19075219	0,80924781	11 487	2 191	10 392	42 227	3,68
89 .....	0,20095540	0,79904460	9 296	1 868	8 362	31 835	3,42
90 .....	1,00000000	0,00000000	7 428	7 428	23 473	23 473	3,16

Hinweis: Eine neue "Allgemeine Sterbetafel" wird jeweils nach Vorliegen der Ergebnisse einer Volkszählung berechnet. Zuletzt wurde die "Allgemeine Sterbetafel 1986/88" im Statistischen Jahrbuch 1991 und in Fachserie 1, Reihe 1. S.2 veröffentlicht.

© Statistisches Bundesamt, Wiesbaden, 2004  
Vervielfältigung und Verbreitung, auch auszugsweise, mit Quellenangabe gestattet.



# Abgekürzte Sterbetafel 1990/1992

Früheres Bundesgebiet

Weiblich

Vollendetes Alter	Sterbewahrscheinlichkeit vom Alter x bis x+1	Überlebenswahrscheinlichkeit vom Alter x bis x+1	Überlebende im Alter x	Gestorbene im Alter x bis unter x+1	Von den Überlebenden im Alter x		Durchschnittliche Lebenserwartung im Alter x in Jahren
					bis zum Alter x+1 durchlebte	insgesamt noch zu durchlebende	
x	q <sub>x</sub>	p <sub>x</sub>	l <sub>x</sub>	d <sub>x</sub>	Jahre		e <sub>x</sub>
					L <sub>x</sub>	e <sub>x</sub> l <sub>x</sub>	e <sub>x</sub>
0 .....	0,00576109	0,99423891	100 000	576	99 544	7 928 985	79,29
1 .....	0,00053901	0,99946099	99 424	54	99 397	7 829 441	78,75
2 .....	0,00029926	0,99970074	99 370	30	99 355	7 730 044	77,79
3 .....	0,00026989	0,99973011	99 341	27	99 327	7 630 689	76,81
4 .....	0,00020170	0,99979830	99 314	20	99 304	7 531 361	75,83
5 .....	0,00018014	0,99981986	99 294	18	99 285	7 432 058	74,85
6 .....	0,00016721	0,99983279	99 276	17	99 268	7 332 773	73,86
7 .....	0,00015308	0,99984692	99 259	15	99 252	7 233 505	72,87
8 .....	0,00014611	0,99985389	99 244	15	99 237	7 134 254	71,89
9 .....	0,00011728	0,99988272	99 230	12	99 224	7 035 017	70,90
10 .....	0,00013048	0,99986952	99 218	13	99 211	6 935 793	69,90
11 .....	0,00013664	0,99986336	99 205	14	99 198	6 836 582	68,91
12 .....	0,00011805	0,99988195	99 191	12	99 186	6 737 384	67,92
13 .....	0,00011147	0,99988853	99 180	11	99 174	6 638 198	66,93
14 .....	0,00015104	0,99984896	99 169	15	99 161	6 539 024	65,94
15 .....	0,00020341	0,99979659	99 154	20	99 144	6 439 863	64,95
16 .....	0,00022018	0,99977982	99 133	22	99 123	6 340 719	63,96
17 .....	0,00027018	0,99972982	99 112	27	99 098	6 241 597	62,98
18 .....	0,00034869	0,99965131	99 085	35	99 068	6 142 498	61,99
19 .....	0,00040386	0,99959614	99 050	40	99 030	6 043 431	61,01
20 .....	0,00037747	0,99962253	99 010	37	98 992	5 944 400	60,04
21 .....	0,00035695	0,99964305	98 973	35	98 955	5 845 409	59,06
22 .....	0,00035798	0,99964202	98 938	35	98 920	5 746 453	58,08
23 .....	0,00036829	0,99963171	98 902	36	98 884	5 647 534	57,10
24 .....	0,00037639	0,99962361	98 866	37	98 847	5 548 650	56,12
25 .....	0,00038234	0,99961766	98 829	38	98 810	5 449 802	55,14
26 .....	0,00038321	0,99961679	98 791	38	98 772	5 350 993	54,16
27 .....	0,00038537	0,99961463	98 753	38	98 734	5 252 221	53,19
28 .....	0,00043623	0,99956377	98 715	43	98 693	5 153 487	52,21
29 .....	0,00046927	0,99953073	98 672	46	98 649	5 054 794	51,23
30 .....	0,00050280	0,99949720	98 626	50	98 601	4 956 145	50,25
31 .....	0,00051699	0,99948301	98 576	51	98 550	4 857 544	49,28
32 .....	0,00060397	0,99939603	98 525	60	98 495	4 758 994	48,30
33 .....	0,00061392	0,99938608	98 465	60	98 435	4 660 499	47,33
34 .....	0,00071224	0,99928776	98 405	70	98 370	4 562 063	46,36
35 .....	0,00077210	0,99922790	98 335	76	98 297	4 463 693	45,39
36 .....	0,00088631	0,99911369	98 259	87	98 215	4 365 396	44,43
37 .....	0,00094015	0,99905985	98 172	92	98 126	4 267 181	43,47
38 .....	0,00099885	0,99900115	98 080	98	98 031	4 169 055	42,51
39 .....	0,00110887	0,99889113	97 982	109	97 927	4 071 025	41,55
40 .....	0,00120851	0,99879149	97 873	118	97 814	3 973 097	40,59
41 .....	0,00133722	0,99866278	97 755	131	97 689	3 875 284	39,64
42 .....	0,00144870	0,99855130	97 624	141	97 553	3 777 594	38,70
43 .....	0,00160960	0,99839040	97 483	157	97 404	3 680 041	37,75
44 .....	0,00171960	0,99828040	97 326	167	97 242	3 582 637	36,81
45 .....	0,00190817	0,99809183	97 158	185	97 066	3 485 395	35,87
46 .....	0,00214839	0,99785161	96 973	208	96 869	3 388 329	34,94
47 .....	0,00230001	0,99769999	96 765	223	96 653	3 291 460	34,02
48 .....	0,00249431	0,99750569	96 542	241	96 422	3 194 807	33,09
49 .....	0,00254983	0,99745017	96 301	246	96 178	3 098 386	32,17

# Abgekürzte Sterbetafel 1990/1992

Früheres Bundesgebiet

Weiblich

Vollendetes Alter	Sterbewahrscheinlichkeit vom Alter x bis x+1	Überlebenswahrscheinlichkeit vom Alter x bis x+1	Überlebende im Alter x	Gestorbene im Alter x bis unter x+1	Von den Überlebenden im Alter x bis zum Alter x+1 durchlebte Jahre		Durchschnittliche Lebenserwartung im Alter x in Jahren
x	q <sub>x</sub>	p <sub>x</sub>	l <sub>x</sub>	d <sub>x</sub>	L <sub>x</sub>	e <sub>x</sub> l <sub>x</sub>	e <sub>x</sub>
50 .....	0,00274770	0,99725230	96 056	264	95 924	3 002 207	31,25
51 .....	0,00301866	0,99698134	95 792	289	95 647	2 906 284	30,34
52 .....	0,00321706	0,99678294	95 503	307	95 349	2 810 636	29,43
53 .....	0,00358601	0,99641399	95 195	341	95 025	2 715 287	28,52
54 .....	0,00399159	0,99600841	94 854	379	94 665	2 620 263	27,62
55 .....	0,00425067	0,99574933	94 475	402	94 275	2 525 598	26,73
56 .....	0,00461189	0,99538811	94 074	434	93 857	2 431 324	25,84
57 .....	0,00513958	0,99486042	93 640	481	93 399	2 337 467	24,96
58 .....	0,00561265	0,99438735	93 159	523	92 897	2 244 068	24,09
59 .....	0,00620893	0,99379107	92 636	575	92 348	2 151 170	23,22
60 .....	0,00682448	0,99317552	92 061	628	91 746	2 058 822	22,36
61 .....	0,00752513	0,99247487	91 432	688	91 088	1 967 076	21,51
62 .....	0,00829622	0,99170378	90 744	753	90 368	1 875 988	20,67
63 .....	0,00909307	0,99090693	89 991	818	89 582	1 785 620	19,84
64 .....	0,01002241	0,98997759	89 173	894	88 726	1 696 037	19,02
65 .....	0,01104389	0,98895611	88 279	975	87 792	1 607 311	18,21
66 .....	0,01221527	0,98778473	87 304	1 066	86 771	1 519 519	17,40
67 .....	0,01352300	0,98647700	86 238	1 166	85 655	1 432 748	16,61
68 .....	0,01506193	0,98493807	85 072	1 281	84 431	1 347 093	15,83
69 .....	0,01681934	0,98318066	83 790	1 409	83 086	1 262 662	15,07
70 .....	0,01921325	0,98078675	82 381	1 583	81 590	1 179 576	14,32
71 .....	0,02114346	0,97885654	80 798	1 708	79 944	1 097 986	13,59
72 .....	0,02338144	0,97661856	79 090	1 849	78 165	1 018 042	12,87
73 .....	0,02528871	0,97471129	77 241	1 953	76 264	939 877	12,17
74 .....	0,02858966	0,97141034	75 287	2 152	74 211	863 613	11,47
75 .....	0,03304946	0,96695054	73 135	2 417	71 926	789 401	10,79
76 .....	0,03706181	0,96293819	70 718	2 621	69 407	717 475	10,15
77 .....	0,04206710	0,95793290	68 097	2 865	66 665	648 068	9,52
78 .....	0,04724287	0,95275713	65 232	3 082	63 691	581 403	8,91
79 .....	0,05318140	0,94681860	62 151	3 305	60 498	517 711	8,33
80 .....	0,06065908	0,93934092	58 845	3 570	57 061	457 213	7,77
81 .....	0,06887617	0,93112383	55 276	3 807	53 372	400 153	7,24
82 .....	0,07784636	0,92215364	51 469	4 007	49 465	346 781	6,74
83 .....	0,08811946	0,91188054	47 462	4 182	45 371	297 315	6,26
84 .....	0,09897478	0,90102522	43 280	4 284	41 138	251 944	5,82
85 .....	0,11035745	0,88964255	38 996	4 304	36 844	210 807	5,41
86 .....	0,12340790	0,87659210	34 693	4 281	32 552	173 962	5,01
87 .....	0,13676124	0,86323876	30 411	4 159	28 332	141 410	4,65
88 .....	0,15247383	0,84752617	26 252	4 003	24 251	113 079	4,31
89 .....	0,16649745	0,83350255	22 249	3 704	20 397	88 828	3,99
90 .....	1,00000000	0,00000000	18 545	18 545	68 431	68 431	3,69

Hinweis: Eine neue "Allgemeine Sterbetafel" wird jeweils nach Vorliegen der Ergebnisse einer Volkszählung berechnet. Zuletzt wurde die "Allgemeine Sterbetafel 1986/88" im Statistischen Jahrbuch 1991 und in Fachserie 1, Reihe 1. S.2 veröffentlicht.

© Statistisches Bundesamt, Wiesbaden, 2004

Vervielfältigung und Verbreitung, auch auszugsweise, mit Quellenangabe gestattet.

# Abgekürzte Sterbetafel 1989/1991

Früheres Bundesgebiet

Männlich

Vollendetes Alter	Sterbewahrscheinlichkeit vom Alter x bis x+1	Überlebenswahrscheinlichkeit vom Alter x bis x+1	Überlebende im Alter x	Gestorbene im Alter x bis unter x+1	Von den Überlebenden im Alter x		Durchschnittliche Lebenserwartung im Alter x in Jahren
					bis zum Alter x+1 durchlebte	insgesamt noch zu durchlebende	
x	q <sub>x</sub>	p <sub>x</sub>	l <sub>x</sub>	d <sub>x</sub>	Jahre		e <sub>x</sub>
					L <sub>x</sub>	e <sub>x</sub> l <sub>x</sub>	e <sub>x</sub>
0 .....	0,00796522	0,99203478	100 000	797	99 363	7 267 912	72,68
1 .....	0,00063036	0,99936964	99 203	63	99 172	7 168 549	72,26
2 .....	0,00043284	0,99956716	99 141	43	99 119	7 069 377	71,31
3 .....	0,00037361	0,99962639	99 098	37	99 080	6 970 258	70,34
4 .....	0,00024881	0,99975119	99 061	25	99 049	6 871 178	69,36
5 .....	0,00025225	0,99974775	99 036	25	99 024	6 772 129	68,38
6 .....	0,00019927	0,99980073	99 011	20	99 002	6 673 106	67,40
7 .....	0,00019811	0,99980189	98 992	20	98 982	6 574 104	66,41
8 .....	0,00022560	0,99977440	98 972	22	98 961	6 475 122	65,42
9 .....	0,00017381	0,99982619	98 950	17	98 941	6 376 161	64,44
10 .....	0,00017135	0,99982865	98 933	17	98 924	6 277 220	63,45
11 .....	0,00018491	0,99981509	98 916	18	98 906	6 178 296	62,46
12 .....	0,00019709	0,99980291	98 897	19	98 888	6 079 390	61,47
13 .....	0,00018428	0,99981572	98 878	18	98 869	5 980 502	60,48
14 .....	0,00022924	0,99977076	98 860	23	98 848	5 881 634	59,49
15 .....	0,00032936	0,99967064	98 837	33	98 821	5 782 785	58,51
16 .....	0,00052809	0,99947191	98 804	52	98 778	5 683 965	57,53
17 .....	0,00061776	0,99938224	98 752	61	98 722	5 585 187	56,56
18 .....	0,00096143	0,99903857	98 691	95	98 644	5 486 465	55,59
19 .....	0,00101884	0,99898116	98 596	100	98 546	5 387 821	54,65
20 .....	0,00099127	0,99900873	98 496	98	98 447	5 289 275	53,70
21 .....	0,00105501	0,99894499	98 398	104	98 346	5 190 828	52,75
22 .....	0,00103635	0,99896365	98 294	102	98 243	5 092 482	51,81
23 .....	0,00103454	0,99896546	98 193	102	98 142	4 994 238	50,86
24 .....	0,00095363	0,99904637	98 091	94	98 044	4 896 097	49,91
25 .....	0,00100519	0,99899481	97 997	99	97 948	4 798 053	48,96
26 .....	0,00104063	0,99895937	97 899	102	97 848	4 700 104	48,01
27 .....	0,00102900	0,99897100	97 797	101	97 747	4 602 256	47,06
28 .....	0,00106391	0,99893609	97 696	104	97 644	4 504 510	46,11
29 .....	0,00113797	0,99886203	97 592	111	97 537	4 406 865	45,16
30 .....	0,00117012	0,99882988	97 481	114	97 424	4 309 329	44,21
31 .....	0,00122205	0,99877795	97 367	119	97 308	4 211 904	43,26
32 .....	0,00130577	0,99869423	97 248	127	97 185	4 114 596	42,31
33 .....	0,00138717	0,99861283	97 121	135	97 054	4 017 412	41,36
34 .....	0,00146774	0,99853226	96 987	142	96 915	3 920 358	40,42
35 .....	0,00156230	0,99843770	96 844	151	96 769	3 823 442	39,48
36 .....	0,00159317	0,99840683	96 693	154	96 616	3 726 674	38,54
37 .....	0,00179658	0,99820342	96 539	173	96 452	3 630 058	37,60
38 .....	0,00188674	0,99811326	96 365	182	96 275	3 533 605	36,67
39 .....	0,00196541	0,99803459	96 184	189	96 089	3 437 331	35,74
40 .....	0,00230177	0,99769823	95 995	221	95 884	3 341 242	34,81
41 .....	0,00236323	0,99763677	95 774	226	95 660	3 245 358	33,89
42 .....	0,00268760	0,99731240	95 547	257	95 419	3 149 697	32,96
43 .....	0,00282278	0,99717722	95 291	269	95 156	3 054 278	32,05
44 .....	0,00314110	0,99685890	95 022	298	94 872	2 959 122	31,14
45 .....	0,00354490	0,99645510	94 723	336	94 555	2 864 250	30,24
46 .....	0,00394207	0,99605793	94 387	372	94 201	2 769 695	29,34
47 .....	0,00422927	0,99577073	94 015	398	93 816	2 675 493	28,46
48 .....	0,00459315	0,99540685	93 618	430	93 403	2 581 677	27,58
49 .....	0,00518086	0,99481914	93 188	483	92 946	2 488 275	26,70

# Abgekürzte Sterbetafel 1989/1991

Früheres Bundesgebiet

Männlich

Vollendetes Alter	Sterbewahrscheinlichkeit vom Alter x bis x+1	Überlebenswahrscheinlichkeit vom Alter x bis x+1	Überlebende im Alter x	Gestorbene im Alter x bis unter x+1	Von den Überlebenden im Alter x		Durchschnittliche Lebenserwartung im Alter x in Jahren
					bis zum Alter x+1 durchlebte Jahre	insgesamt noch zu durchlebende Jahre	
x	q <sub>x</sub>	p <sub>x</sub>	l <sub>x</sub>	d <sub>x</sub>	L <sub>x</sub>	e <sub>x</sub> l <sub>x</sub>	e <sub>x</sub>
50 .....	0,00577108	0,99422892	92 705	535	92 437	2 395 328	25,84
51 .....	0,00625663	0,99374337	92 170	577	91 881	2 302 891	24,99
52 .....	0,00669501	0,99330499	91 593	613	91 287	2 211 010	24,14
53 .....	0,00765067	0,99234933	90 980	696	90 632	2 119 723	23,30
54 .....	0,00840446	0,99159554	90 284	759	89 904	2 029 091	22,47
55 .....	0,00938590	0,99061410	89 525	840	89 105	1 939 187	21,66
56 .....	0,01040081	0,98959919	88 685	922	88 224	1 850 082	20,86
57 .....	0,01146117	0,98853883	87 762	1 006	87 259	1 761 858	20,08
58 .....	0,01254597	0,98745403	86 757	1 088	86 212	1 674 599	19,30
59 .....	0,01409337	0,98590663	85 668	1 207	85 064	1 588 386	18,54
60 .....	0,01566896	0,98433104	84 461	1 323	83 799	1 503 322	17,80
61 .....	0,01708485	0,98291515	83 137	1 420	82 427	1 419 523	17,07
62 .....	0,01849582	0,98150418	81 717	1 511	80 961	1 337 096	16,36
63 .....	0,02013338	0,97986662	80 206	1 615	79 398	1 256 135	15,66
64 .....	0,02181319	0,97818681	78 591	1 714	77 734	1 176 737	14,97
65 .....	0,02382992	0,97617008	76 876	1 832	75 960	1 099 003	14,30
66 .....	0,02637411	0,97362589	75 044	1 979	74 055	1 023 043	13,63
67 .....	0,02851145	0,97148855	73 065	2 083	72 024	948 988	12,99
68 .....	0,03108645	0,96891355	70 982	2 207	69 879	876 964	12,35
69 .....	0,03553056	0,96446944	68 775	2 444	67 554	807 086	11,74
70 .....	0,03813268	0,96186732	66 332	2 529	65 067	739 532	11,15
71 .....	0,04163744	0,95836256	63 802	2 657	62 474	674 465	10,57
72 .....	0,04388289	0,95611711	61 146	2 683	59 804	611 991	10,01
73 .....	0,04885870	0,95114130	58 463	2 856	57 034	552 187	9,45
74 .....	0,05461890	0,94538110	55 606	3 037	54 088	495 152	8,90
75 .....	0,05972867	0,94027133	52 569	3 140	50 999	441 065	8,39
76 .....	0,06721823	0,93278177	49 429	3 323	47 768	390 066	7,89
77 .....	0,07277658	0,92722342	46 107	3 355	44 429	342 298	7,42
78 .....	0,08128222	0,91871778	42 751	3 475	41 014	297 869	6,97
79 .....	0,08835780	0,91164220	39 276	3 470	37 541	256 855	6,54
80 .....	0,09834904	0,90165096	35 806	3 521	34 045	219 314	6,13
81 .....	0,10788698	0,89211302	32 284	3 483	30 543	185 269	5,74
82 .....	0,11892309	0,88107691	28 801	3 425	27 089	154 726	5,37
83 .....	0,13094292	0,86905708	25 376	3 323	23 715	127 637	5,03
84 .....	0,14088153	0,85911847	22 053	3 107	20 500	103 923	4,71
85 .....	0,15488091	0,84511909	18 946	2 934	17 479	83 423	4,40
86 .....	0,16733727	0,83266273	16 012	2 679	14 672	65 944	4,12
87 .....	0,17983033	0,82016967	13 333	2 398	12 134	51 271	3,85
88 .....	0,19335760	0,80664240	10 935	2 114	9 878	39 137	3,58
89 .....	0,20642632	0,79357368	8 821	1 821	7 910	29 260	3,32
90 .....	1,00000000	0,00000000	7 000	7 000	21 349	21 349	3,05

Hinweis: Eine neue "Allgemeine Sterbetafel" wird jeweils nach Vorliegen der Ergebnisse einer Volkszählung berechnet. Zuletzt wurde die "Allgemeine Sterbetafel 1986/88" im Statistischen Jahrbuch 1991 und in Fachserie 1, Reihe 1. S.2 veröffentlicht.

© Statistisches Bundesamt, Wiesbaden, 2004  
Vervielfältigung und Verbreitung, auch auszugsweise, mit Quellenangabe gestattet.

# Abgekürzte Sterbetafel 1989/1991

Früheres Bundesgebiet

Weiblich

Vollendetes Alter	Sterbewahrscheinlichkeit vom Alter x bis x+1	Überlebenswahrscheinlichkeit vom Alter x bis x+1	Überlebende im Alter x	Gestorbene im Alter x bis unter x+1	Von den Überlebenden im Alter x		Durchschnittliche Lebenserwartung im Alter x in Jahren
					bis zum Alter x+1 durchlebte	insgesamt noch zu durchlebende	
x	q <sub>x</sub>	p <sub>x</sub>	l <sub>x</sub>	d <sub>x</sub>	Jahre		e <sub>x</sub>
					L <sub>x</sub>	e <sub>x</sub> l <sub>x</sub>	e <sub>x</sub>
0 .....	0,00613841	0,99386159	100 000	614	99 515	7 908 412	79,08
1 .....	0,00054755	0,99945245	99 386	54	99 359	7 808 897	78,57
2 .....	0,00032833	0,99967167	99 332	33	99 315	7 709 538	77,61
3 .....	0,00029831	0,99970169	99 299	30	99 284	7 610 223	76,64
4 .....	0,00019298	0,99980702	99 270	19	99 260	7 510 939	75,66
5 .....	0,00019930	0,99980070	99 250	20	99 240	7 411 679	74,68
6 .....	0,00016198	0,99983802	99 231	16	99 223	7 312 438	73,69
7 .....	0,00017324	0,99982676	99 214	17	99 206	7 213 216	72,70
8 .....	0,00017128	0,99982872	99 197	17	99 189	7 114 010	71,72
9 .....	0,00013337	0,99986663	99 180	13	99 174	7 014 821	70,73
10 .....	0,00011217	0,99988783	99 167	11	99 162	6 915 647	69,74
11 .....	0,00012396	0,99987604	99 156	12	99 150	6 816 486	68,75
12 .....	0,00010809	0,99989191	99 144	11	99 138	6 717 336	67,75
13 .....	0,00012236	0,99987764	99 133	12	99 127	6 618 198	66,76
14 .....	0,00015159	0,99984841	99 121	15	99 113	6 519 071	65,77
15 .....	0,00019226	0,99980774	99 106	19	99 096	6 419 957	64,78
16 .....	0,00021767	0,99978233	99 087	22	99 076	6 320 861	63,79
17 .....	0,00026819	0,99973181	99 065	27	99 052	6 221 785	62,80
18 .....	0,00037453	0,99962547	99 039	37	99 020	6 122 733	61,82
19 .....	0,00039178	0,99960822	99 002	39	98 982	6 023 713	60,84
20 .....	0,00040088	0,99959912	98 963	40	98 943	5 924 731	59,87
21 .....	0,00035987	0,99964013	98 923	36	98 905	5 825 788	58,89
22 .....	0,00035886	0,99964114	98 887	35	98 870	5 726 883	57,91
23 .....	0,00038544	0,99961456	98 852	38	98 833	5 628 013	56,93
24 .....	0,00035722	0,99964278	98 814	35	98 796	5 529 180	55,96
25 .....	0,00037173	0,99962827	98 779	37	98 760	5 430 384	54,98
26 .....	0,00036863	0,99963137	98 742	36	98 724	5 331 624	54,00
27 .....	0,00039815	0,99960185	98 705	39	98 686	5 232 900	53,02
28 .....	0,00042231	0,99957769	98 666	42	98 645	5 134 214	52,04
29 .....	0,00047749	0,99952251	98 624	47	98 601	5 035 569	51,06
30 .....	0,00049537	0,99950463	98 577	49	98 553	4 936 968	50,08
31 .....	0,00055168	0,99944832	98 529	54	98 501	4 838 415	49,11
32 .....	0,00064285	0,99935715	98 474	63	98 443	4 739 914	48,13
33 .....	0,00062164	0,99937836	98 411	61	98 380	4 641 471	47,16
34 .....	0,00072279	0,99927721	98 350	71	98 314	4 543 091	46,19
35 .....	0,00077679	0,99922321	98 279	76	98 240	4 444 777	45,23
36 .....	0,00091436	0,99908564	98 202	90	98 157	4 346 536	44,26
37 .....	0,00093479	0,99906521	98 113	92	98 067	4 248 379	43,30
38 .....	0,00103577	0,99896423	98 021	102	97 970	4 150 312	42,34
39 .....	0,00110173	0,99889827	97 919	108	97 865	4 052 342	41,38
40 .....	0,00123878	0,99876122	97 811	121	97 751	3 954 477	40,43
41 .....	0,00133685	0,99866315	97 690	131	97 625	3 856 726	39,48
42 .....	0,00147493	0,99852507	97 560	144	97 488	3 759 101	38,53
43 .....	0,00157781	0,99842219	97 416	154	97 339	3 661 614	37,59
44 .....	0,00171798	0,99828202	97 262	167	97 178	3 564 275	36,65
45 .....	0,00191402	0,99808598	97 095	186	97 002	3 467 096	35,71
46 .....	0,00212093	0,99787907	96 909	206	96 806	3 370 094	34,78
47 .....	0,00228245	0,99771755	96 704	221	96 593	3 273 288	33,85
48 .....	0,00249278	0,99750722	96 483	241	96 363	3 176 695	32,92
49 .....	0,00254532	0,99745468	96 242	245	96 120	3 080 332	32,01

# Abgekürzte Sterbetafel 1989/1991

Früheres Bundesgebiet

Weiblich

Vollendetes Alter	Sterbewahrscheinlichkeit vom Alter x bis x+1	Überlebenswahrscheinlichkeit vom Alter x bis x+1	Überlebende im Alter x	Gestorbene im Alter x bis unter x+1	Von den Überlebenden im Alter x bis zum Alter x+1 durchlebte Jahre		Durchschnittliche Lebenserwartung im Alter x in Jahren
x	q <sub>x</sub>	p <sub>x</sub>	l <sub>x</sub>	d <sub>x</sub>	L <sub>x</sub>	e <sub>x</sub> l <sub>x</sub>	e <sub>x</sub>
50 .....	0,00278880	0,99721120	95 997	268	95 863	2 984 212	31,09
51 .....	0,00311898	0,99688102	95 730	299	95 580	2 888 349	30,17
52 .....	0,00325919	0,99674081	95 431	311	95 276	2 792 768	29,26
53 .....	0,00364236	0,99635764	95 120	346	94 947	2 697 493	28,36
54 .....	0,00415031	0,99584969	94 774	393	94 577	2 602 546	27,46
55 .....	0,00425303	0,99574697	94 380	401	94 180	2 507 969	26,57
56 .....	0,00482010	0,99517990	93 979	453	93 752	2 413 790	25,68
57 .....	0,00516280	0,99483720	93 526	483	93 284	2 320 037	24,81
58 .....	0,00584412	0,99415588	93 043	544	92 771	2 226 753	23,93
59 .....	0,00632932	0,99367068	92 499	585	92 206	2 133 982	23,07
60 .....	0,00690213	0,99309787	91 914	634	91 597	2 041 775	22,21
61 .....	0,00763403	0,99236597	91 279	697	90 931	1 950 179	21,36
62 .....	0,00841111	0,99158889	90 583	762	90 202	1 859 248	20,53
63 .....	0,00920461	0,99079539	89 821	827	89 407	1 769 046	19,70
64 .....	0,01015567	0,98984433	88 994	904	88 542	1 679 639	18,87
65 .....	0,01125799	0,98874201	88 090	992	87 594	1 591 097	18,06
66 .....	0,01233679	0,98766321	87 098	1 075	86 561	1 503 503	17,26
67 .....	0,01384026	0,98615974	86 024	1 191	85 429	1 416 942	16,47
68 .....	0,01543516	0,98456484	84 833	1 309	84 179	1 331 513	15,70
69 .....	0,01756531	0,98243469	83 524	1 467	82 790	1 247 335	14,93
70 .....	0,01936605	0,98063395	82 057	1 589	81 262	1 164 544	14,19
71 .....	0,02163055	0,97836945	80 468	1 741	79 597	1 083 282	13,46
72 .....	0,02303887	0,97696113	78 727	1 814	77 820	1 003 685	12,75
73 .....	0,02609027	0,97390973	76 913	2 007	75 910	925 865	12,04
74 .....	0,02962103	0,97037897	74 907	2 219	73 797	849 955	11,35
75 .....	0,03339901	0,96660099	72 688	2 428	71 474	776 158	10,68
76 .....	0,03822230	0,96177770	70 260	2 686	68 917	704 684	10,03
77 .....	0,04220342	0,95779658	67 575	2 852	66 149	635 766	9,41
78 .....	0,04854423	0,95145577	64 723	3 142	63 152	569 618	8,80
79 .....	0,05478361	0,94521639	61 581	3 374	59 894	506 466	8,22
80 .....	0,06227736	0,93772264	58 207	3 625	56 395	446 572	7,67
81 .....	0,07056899	0,92943101	54 582	3 852	52 656	390 177	7,15
82 .....	0,07985809	0,92014191	50 730	4 051	48 705	337 521	6,65
83 .....	0,08969103	0,91030897	46 679	4 187	44 586	288 816	6,19
84 .....	0,10106447	0,89893553	42 492	4 294	40 345	244 231	5,75
85 .....	0,11269311	0,88730689	38 198	4 305	36 046	203 885	5,34
86 .....	0,12565246	0,87434754	33 893	4 259	31 764	167 840	4,95
87 .....	0,13896443	0,86103557	29 635	4 118	27 575	136 076	4,59
88 .....	0,15402442	0,84597558	25 516	3 930	23 551	108 500	4,25
89 .....	0,17020878	0,82979122	21 586	3 674	19 749	84 949	3,94
90 .....	1,00000000	0,00000000	17 912	17 912	65 200	65 200	3,64

Hinweis: Eine neue "Allgemeine Sterbetafel" wird jeweils nach Vorliegen der Ergebnisse einer Volkszählung berechnet. Zuletzt wurde die "Allgemeine Sterbetafel 1986/88" im Statistischen Jahrbuch 1991 und in Fachserie 1, Reihe 1. S.2 veröffentlicht.

© Statistisches Bundesamt, Wiesbaden, 2004

Vervielfältigung und Verbreitung, auch auszugsweise, mit Quellenangabe gestattet.

# Abgekürzte Sterbetafel 1988/1990

Früheres Bundesgebiet

Männlich

Vollendetes Alter	Sterbewahrscheinlichkeit vom Alter x bis x+1	Überlebenswahrscheinlichkeit vom Alter x bis x+1	Überlebende im Alter x	Gestorbene im Alter x bis unter x+1	Von den Überlebenden im Alter x		Durchschnittliche Lebenserwartung im Alter x in Jahren
					bis zum Alter x+1 durchlebte	insgesamt noch zu durchlebende	
x	q <sub>x</sub>	p <sub>x</sub>	l <sub>x</sub>	d <sub>x</sub>	Jahre		e <sub>x</sub>
					L <sub>x</sub>	e <sub>x</sub> l <sub>x</sub>	e <sub>x</sub>
0 .....	0,00841337	0,99158663	100 000	841	99 325	7 254 671	72,55
1 .....	0,00065763	0,99934237	99 159	65	99 126	7 155 346	72,16
2 .....	0,00045191	0,99954809	99 093	45	99 071	7 056 220	71,21
3 .....	0,00035886	0,99964114	99 049	36	99 031	6 957 149	70,24
4 .....	0,00027564	0,99972436	99 013	27	98 999	6 858 118	69,26
5 .....	0,00027926	0,99972074	98 986	28	98 972	6 759 119	68,28
6 .....	0,00023096	0,99976904	98 958	23	98 947	6 660 147	67,30
7 .....	0,00023394	0,99976606	98 935	23	98 924	6 561 200	66,32
8 .....	0,00022908	0,99977092	98 912	23	98 901	6 462 276	65,33
9 .....	0,00018715	0,99981285	98 890	19	98 880	6 363 375	64,35
10 .....	0,00017829	0,99982171	98 871	18	98 862	6 264 495	63,36
11 .....	0,00018285	0,99981715	98 853	18	98 844	6 165 633	62,37
12 .....	0,00020244	0,99979756	98 835	20	98 825	6 066 788	61,38
13 .....	0,00018431	0,99981569	98 815	18	98 806	5 967 963	60,40
14 .....	0,00024759	0,99975241	98 797	24	98 785	5 869 157	59,41
15 .....	0,00034897	0,99965103	98 773	34	98 755	5 770 372	58,42
16 .....	0,00051625	0,99948375	98 738	51	98 713	5 671 617	57,44
17 .....	0,00060895	0,99939105	98 687	60	98 657	5 572 904	56,47
18 .....	0,00099598	0,99900402	98 627	98	98 578	5 474 247	55,50
19 .....	0,00100360	0,99899640	98 529	99	98 479	5 375 669	54,56
20 .....	0,00101325	0,99898675	98 430	100	98 380	5 277 189	53,61
21 .....	0,00104516	0,99895484	98 330	103	98 279	5 178 809	52,67
22 .....	0,00101651	0,99898349	98 227	100	98 178	5 080 530	51,72
23 .....	0,00102564	0,99897436	98 128	101	98 077	4 982 353	50,77
24 .....	0,00094322	0,99905678	98 027	92	97 981	4 884 275	49,83
25 .....	0,00098634	0,99901366	97 935	97	97 886	4 786 295	48,87
26 .....	0,00100386	0,99899614	97 838	98	97 789	4 688 408	47,92
27 .....	0,00097458	0,99902542	97 740	95	97 692	4 590 620	46,97
28 .....	0,00102428	0,99897572	97 644	100	97 594	4 492 928	46,01
29 .....	0,00113395	0,99886605	97 544	111	97 489	4 395 333	45,06
30 .....	0,00115974	0,99884026	97 434	113	97 377	4 297 844	44,11
31 .....	0,00118521	0,99881479	97 321	115	97 263	4 200 467	43,16
32 .....	0,00127168	0,99872832	97 205	124	97 144	4 103 203	42,21
33 .....	0,00135201	0,99864799	97 082	131	97 016	4 006 060	41,26
34 .....	0,00142610	0,99857390	96 951	138	96 881	3 909 043	40,32
35 .....	0,00150703	0,99849297	96 812	146	96 739	3 812 162	39,38
36 .....	0,00154463	0,99845537	96 666	149	96 592	3 715 423	38,44
37 .....	0,00174235	0,99825765	96 517	168	96 433	3 618 831	37,49
38 .....	0,00186243	0,99813757	96 349	179	96 259	3 522 398	36,56
39 .....	0,00198474	0,99801526	96 170	191	96 074	3 426 138	35,63
40 .....	0,00219783	0,99780217	95 979	211	95 873	3 330 064	34,70
41 .....	0,00233554	0,99766446	95 768	224	95 656	3 234 191	33,77
42 .....	0,00262354	0,99737646	95 544	251	95 419	3 138 535	32,85
43 .....	0,00282731	0,99717269	95 293	269	95 159	3 043 117	31,93
44 .....	0,00313385	0,99686615	95 024	298	94 875	2 947 958	31,02
45 .....	0,00355901	0,99644099	94 726	337	94 558	2 853 083	30,12
46 .....	0,00403304	0,99596696	94 389	381	94 199	2 758 525	29,23
47 .....	0,00430300	0,99569700	94 008	405	93 806	2 664 326	28,34
48 .....	0,00468645	0,99531355	93 604	439	93 385	2 570 520	27,46
49 .....	0,00513155	0,99486845	93 165	478	92 926	2 477 136	26,59

# Abgekürzte Sterbetafel 1988/1990

Früheres Bundesgebiet

Männlich

Vollendetes Alter	Sterbewahrscheinlichkeit vom Alter x bis x+1	Überlebenswahrscheinlichkeit vom Alter x bis x+1	Überlebende im Alter x	Gestorbene im Alter x bis unter x+1	Von den Überlebenden im Alter x bis zum Alter x+1 durchlebte Jahre		Durchschnittliche Lebenserwartung im Alter x in Jahren
x	q <sub>x</sub>	p <sub>x</sub>	l <sub>x</sub>	d <sub>x</sub>	L <sub>x</sub>	e <sub>x</sub> l <sub>x</sub>	e <sub>x</sub>
50 .....	0,00582808	0,99417192	92 687	540	92 417	2 384 210	25,72
51 .....	0,00621949	0,99378051	92 147	573	91 860	2 291 793	24,87
52 .....	0,00683520	0,99316480	91 574	626	91 261	2 199 932	24,02
53 .....	0,00788404	0,99211596	90 948	717	90 589	2 108 671	23,19
54 .....	0,00863079	0,99136921	90 231	779	89 841	2 018 082	22,37
55 .....	0,00966001	0,99033999	89 452	864	89 020	1 928 241	21,56
56 .....	0,01047064	0,98952936	88 588	928	88 124	1 839 221	20,76
57 .....	0,01182414	0,98817586	87 660	1 037	87 142	1 751 096	19,98
58 .....	0,01273638	0,98726362	86 624	1 103	86 072	1 663 954	19,21
59 .....	0,01442000	0,98558000	85 521	1 233	84 904	1 577 882	18,45
60 .....	0,01566724	0,98433276	84 287	1 321	83 627	1 492 978	17,71
61 .....	0,01713917	0,98286083	82 967	1 422	82 256	1 409 351	16,99
62 .....	0,01840210	0,98159790	81 545	1 501	80 795	1 327 095	16,27
63 .....	0,02012574	0,97987426	80 044	1 611	79 239	1 246 300	15,57
64 .....	0,02190329	0,97809671	78 433	1 718	77 574	1 167 062	14,88
65 .....	0,02418468	0,97581532	76 715	1 855	75 788	1 089 487	14,20
66 .....	0,02668443	0,97331557	74 860	1 998	73 861	1 013 700	13,54
67 .....	0,02900452	0,97099548	72 862	2 113	71 806	939 838	12,90
68 .....	0,03267950	0,96732050	70 749	2 312	69 593	868 033	12,27
69 .....	0,03533934	0,96466066	68 437	2 419	67 228	798 439	11,67
70 .....	0,03891688	0,96108312	66 019	2 569	64 734	731 212	11,08
71 .....	0,04088568	0,95911432	63 449	2 594	62 152	666 478	10,50
72 .....	0,04493260	0,95506740	60 855	2 734	59 488	604 326	9,93
73 .....	0,05082211	0,94917789	58 121	2 954	56 644	544 838	9,37
74 .....	0,05495001	0,94504999	55 167	3 031	53 651	488 194	8,85
75 .....	0,06098336	0,93901664	52 136	3 179	50 546	434 542	8,33
76 .....	0,06731809	0,93268191	48 956	3 296	47 308	383 997	7,84
77 .....	0,07437498	0,92562502	45 660	3 396	43 962	336 688	7,37
78 .....	0,08268147	0,91731853	42 264	3 494	40 517	292 726	6,93
79 .....	0,08948593	0,91051407	38 770	3 469	37 035	252 209	6,51
80 .....	0,10003534	0,89996466	35 301	3 531	33 535	215 173	6,10
81 .....	0,10936533	0,89063467	31 769	3 474	30 032	181 638	5,72
82 .....	0,11906142	0,88093858	28 295	3 369	26 610	151 606	5,36
83 .....	0,13177471	0,86822529	24 926	3 285	23 284	124 996	5,01
84 .....	0,14172460	0,85827540	21 641	3 067	20 108	101 712	4,70
85 .....	0,15536959	0,84463041	18 574	2 886	17 131	81 604	4,39
86 .....	0,16762350	0,83237650	15 688	2 630	14 374	64 473	4,11
87 .....	0,17922355	0,82077645	13 059	2 340	11 888	50 099	3,84
88 .....	0,19418956	0,80581044	10 718	2 081	9 678	38 211	3,57
89 .....	0,20575917	0,79424083	8 637	1 777	7 748	28 533	3,30
90 .....	1,00000000	0,00000000	6 860	6 860	20 785	20 785	<b>3,03</b>

Hinweis: Eine neue "Allgemeine Sterbetafel" wird jeweils nach Vorliegen der Ergebnisse einer Volkszählung berechnet. Zuletzt wurde die "Allgemeine Sterbetafel 1986/88" im Statistischen Jahrbuch 1991 und in Fachserie 1, Reihe 1. S.2 veröffentlicht.



# Abgekürzte Sterbetafel 1988/1990

Früheres Bundesgebiet

Weiblich

Vollendetes Alter	Sterbewahrscheinlichkeit vom Alter x bis x+1	Überlebenswahrscheinlichkeit vom Alter x bis x+1	Überlebende im Alter x	Gestorbene im Alter x bis unter x+1	Von den Überlebenden im Alter x		Durchschnittliche Lebenserwartung im Alter x in Jahren
					bis zum Alter x+1 durchlebte Jahre	insgesamt noch zu durchlebende Jahre	
x	q <sub>x</sub>	p <sub>x</sub>	l <sub>x</sub>	d <sub>x</sub>	L <sub>x</sub>	e <sub>x</sub> l <sub>x</sub>	e <sub>x</sub>
0 .....	0,00627731	0,99372269	100 000	628	99 502	7 898 282	78,98
1 .....	0,00057815	0,99942185	99 372	57	99 344	7 798 780	78,48
2 .....	0,00034259	0,99965741	99 315	34	99 298	7 699 437	77,53
3 .....	0,00029838	0,99970162	99 281	30	99 266	7 600 139	76,55
4 .....	0,00019098	0,99980902	99 251	19	99 242	7 500 873	75,57
5 .....	0,00020153	0,99979847	99 232	20	99 222	7 401 631	74,59
6 .....	0,00017273	0,99982727	99 212	17	99 204	7 302 409	73,60
7 .....	0,00018292	0,99981708	99 195	18	99 186	7 203 205	72,62
8 .....	0,00016617	0,99983383	99 177	16	99 169	7 104 019	71,63
9 .....	0,00013053	0,99986947	99 160	13	99 154	7 004 850	70,64
10 .....	0,00012107	0,99987893	99 148	12	99 142	6 905 696	69,65
11 .....	0,00013253	0,99986747	99 136	13	99 129	6 806 555	68,66
12 .....	0,00011908	0,99988092	99 122	12	99 116	6 707 426	67,67
13 .....	0,00013051	0,99986949	99 111	13	99 104	6 608 310	66,68
14 .....	0,00015899	0,99984101	99 098	16	99 090	6 509 205	65,68
15 .....	0,00019178	0,99980822	99 082	19	99 072	6 410 116	64,70
16 .....	0,00022229	0,99977771	99 063	22	99 052	6 311 043	63,71
17 .....	0,00028232	0,99971768	99 041	28	99 027	6 211 991	62,72
18 .....	0,00035804	0,99964196	99 013	35	98 995	6 112 965	61,74
19 .....	0,00038999	0,99961001	98 977	39	98 958	6 013 969	60,76
20 .....	0,00041130	0,99958870	98 939	41	98 918	5 915 011	59,78
21 .....	0,00034955	0,99965045	98 898	35	98 881	5 816 093	58,81
22 .....	0,00036279	0,99963721	98 864	36	98 846	5 717 212	57,83
23 .....	0,00039684	0,99960316	98 828	39	98 808	5 618 366	56,85
24 .....	0,00038121	0,99961879	98 788	38	98 770	5 519 558	55,87
25 .....	0,00038081	0,99961919	98 751	38	98 732	5 420 789	54,89
26 .....	0,00036235	0,99963765	98 713	36	98 695	5 322 057	53,91
27 .....	0,00040943	0,99959057	98 677	40	98 657	5 223 361	52,93
28 .....	0,00040726	0,99959274	98 637	40	98 617	5 124 704	51,96
29 .....	0,00048645	0,99951355	98 597	48	98 573	5 026 087	50,98
30 .....	0,00050735	0,99949265	98 549	50	98 524	4 927 514	50,00
31 .....	0,00058810	0,99941190	98 499	58	98 470	4 828 990	49,03
32 .....	0,00060639	0,99939361	98 441	60	98 411	4 730 520	48,05
33 .....	0,00062144	0,99937856	98 381	61	98 351	4 632 109	47,08
34 .....	0,00070736	0,99929264	98 320	70	98 285	4 533 758	46,11
35 .....	0,00077412	0,99922588	98 251	76	98 213	4 435 473	45,14
36 .....	0,00090273	0,99909727	98 175	89	98 130	4 337 260	44,18
37 .....	0,00091246	0,99908754	98 086	89	98 041	4 239 130	43,22
38 .....	0,00105964	0,99894036	97 996	104	97 945	4 141 089	42,26
39 .....	0,00114641	0,99885359	97 893	112	97 836	4 043 144	41,30
40 .....	0,00125228	0,99874772	97 780	122	97 719	3 945 308	40,35
41 .....	0,00134729	0,99865271	97 658	132	97 592	3 847 589	39,40
42 .....	0,00147227	0,99852773	97 526	144	97 455	3 749 997	38,45
43 .....	0,00160709	0,99839291	97 383	157	97 305	3 652 542	37,51
44 .....	0,00172907	0,99827093	97 226	168	97 142	3 555 238	36,57
45 .....	0,00195848	0,99804152	97 058	190	96 963	3 458 095	35,63
46 .....	0,00210579	0,99789421	96 868	204	96 766	3 361 132	34,70
47 .....	0,00224622	0,99775378	96 664	217	96 556	3 264 366	33,77
48 .....	0,00248502	0,99751498	96 447	240	96 327	3 167 811	32,85
49 .....	0,00259544	0,99740456	96 207	250	96 082	3 071 484	31,93

# Abgekürzte Sterbetafel 1988/1990

Früheres Bundesgebiet

Weiblich

Vollendetes Alter	Sterbewahrscheinlichkeit vom Alter x bis x+1	Überlebenswahrscheinlichkeit vom Alter x bis x+1	Überlebende im Alter x	Gestorbene im Alter x bis unter x+1	Von den Überlebenden im Alter x bis zum Alter x+1 durchlebte Jahre		Durchschnittliche Lebenserwartung im Alter x in Jahren
x	q <sub>x</sub>	p <sub>x</sub>	l <sub>x</sub>	d <sub>x</sub>	L <sub>x</sub>	e <sub>x</sub> l <sub>x</sub>	e <sub>x</sub>
50 .....	0,00286091	0,99713909	95 958	275	95 820	2 975 401	31,01
51 .....	0,00304453	0,99695547	95 683	291	95 537	2 879 581	30,09
52 .....	0,00328254	0,99671746	95 392	313	95 235	2 784 043	29,19
53 .....	0,00375660	0,99624340	95 079	357	94 900	2 688 808	28,28
54 .....	0,00414580	0,99585420	94 721	393	94 525	2 593 908	27,38
55 .....	0,00433220	0,99566780	94 329	409	94 124	2 499 383	26,50
56 .....	0,00494144	0,99505856	93 920	464	93 688	2 405 259	25,61
57 .....	0,00517649	0,99482351	93 456	484	93 214	2 311 571	24,73
58 .....	0,00594646	0,99405354	92 972	553	92 696	2 218 357	23,86
59 .....	0,00640794	0,99359206	92 419	592	92 123	2 125 661	23,00
60 .....	0,00696742	0,99303258	91 827	640	91 507	2 033 538	22,15
61 .....	0,00768000	0,99232000	91 187	700	90 837	1 942 030	21,30
62 .....	0,00849245	0,99150755	90 487	768	90 103	1 851 193	20,46
63 .....	0,00919185	0,99080815	89 719	825	89 306	1 761 090	19,63
64 .....	0,01013812	0,98986188	88 894	901	88 443	1 671 784	18,81
65 .....	0,01126197	0,98873803	87 993	991	87 497	1 583 341	17,99
66 .....	0,01254115	0,98745885	87 002	1 091	86 456	1 495 844	17,19
67 .....	0,01397176	0,98602824	85 911	1 200	85 310	1 409 387	16,41
68 .....	0,01623035	0,98376965	84 710	1 375	84 023	1 324 077	15,63
69 .....	0,01743373	0,98256627	83 335	1 453	82 609	1 240 054	14,88
70 .....	0,01961839	0,98038161	81 883	1 606	81 079	1 157 445	14,14
71 .....	0,02097380	0,97902620	80 276	1 684	79 434	1 076 366	13,41
72 .....	0,02379123	0,97620877	78 592	1 870	77 658	996 932	12,68
73 .....	0,02682907	0,97317093	76 723	2 058	75 693	919 274	11,98
74 .....	0,03009216	0,96990784	74 664	2 247	73 541	843 581	11,30
75 .....	0,03411827	0,96588173	72 417	2 471	71 182	770 040	10,63
76 .....	0,03846739	0,96153261	69 947	2 691	68 601	698 858	9,99
77 .....	0,04305401	0,95694599	67 256	2 896	65 808	630 256	9,37
78 .....	0,04931993	0,95068007	64 360	3 174	62 773	564 448	8,77
79 .....	0,05550058	0,94449942	61 186	3 396	59 488	501 675	8,20
80 .....	0,06334505	0,93665495	57 790	3 661	55 960	442 187	7,65
81 .....	0,07199172	0,92800828	54 130	3 897	52 181	386 227	7,14
82 .....	0,08022585	0,91977415	50 233	4 030	48 218	334 046	6,65
83 .....	0,09023432	0,90976568	46 203	4 169	44 118	285 828	6,19
84 .....	0,10174404	0,89825596	42 034	4 277	39 895	241 710	5,75
85 .....	0,11341035	0,88658965	37 757	4 282	35 616	201 815	5,35
86 .....	0,12602144	0,87397856	33 475	4 219	31 366	166 199	4,96
87 .....	0,13937370	0,86062630	29 256	4 078	27 218	134 833	4,61
88 .....	0,15442436	0,84557564	25 179	3 888	23 235	107 615	4,27
89 .....	0,16947566	0,83052434	21 291	3 608	19 486	84 381	3,96
90 .....	1,00000000	0,00000000	17 682	17 682	64 894	64 894	3,67

Hinweis: Eine neue "Allgemeine Sterbetafel" wird jeweils nach Vorliegen der Ergebnisse einer Volkszählung berechnet. Zuletzt wurde die "Allgemeine Sterbetafel 1986/88" im Statistischen Jahrbuch 1991 und in Fachserie 1, Reihe 1. S.2 veröffentlicht.

© Statistisches Bundesamt, Wiesbaden, 2004

Vervielfältigung und Verbreitung, auch auszugsweise, mit Quellenangabe gestattet.

# Abgekürzte Sterbetafel 1987/1989

Früheres Bundesgebiet

Männlich

Vollendetes Alter	Sterbewahrscheinlichkeit vom Alter x bis x+1	Überlebenswahrscheinlichkeit vom Alter x bis x+1	Überlebende im Alter x	Gestorbene im Alter x bis unter x+1	Von den Überlebenden im Alter x		Durchschnittliche Lebenserwartung im Alter x in Jahren
					bis zum Alter x+1 durchlebte	insgesamt noch zu durchlebende	
x	q <sub>x</sub>	p <sub>x</sub>	l <sub>x</sub>	d <sub>x</sub>	Jahre		e <sub>x</sub>
					L <sub>x</sub>	e <sub>x</sub> l <sub>x</sub>	
0 .....	0,00885634	0,99114366	100 000	886	99 284	7 238 534	72,39
1 .....	0,00070296	0,99929704	99 114	70	99 080	7 139 250	72,03
2 .....	0,00045855	0,99954145	99 045	45	99 022	7 040 170	71,08
3 .....	0,00033764	0,99966236	98 999	33	98 983	6 941 148	70,11
4 .....	0,00029664	0,99970336	98 966	29	98 951	6 842 166	69,14
5 .....	0,00027829	0,99972171	98 936	28	98 923	6 743 215	68,16
6 .....	0,00025102	0,99974898	98 909	25	98 897	6 644 292	67,18
7 .....	0,00023538	0,99976462	98 884	23	98 872	6 545 395	66,19
8 .....	0,00024012	0,99975988	98 861	24	98 849	6 446 523	65,21
9 .....	0,00021284	0,99978716	98 837	21	98 827	6 347 674	64,22
10 .....	0,00019454	0,99980546	98 816	19	98 806	6 248 847	63,24
11 .....	0,00019356	0,99980644	98 797	19	98 787	6 150 041	62,25
12 .....	0,00020974	0,99979026	98 778	21	98 767	6 051 254	61,26
13 .....	0,00020254	0,99979746	98 757	20	98 747	5 952 486	60,27
14 .....	0,00027204	0,99972796	98 737	27	98 724	5 853 739	59,29
15 .....	0,00038733	0,99961267	98 710	38	98 691	5 755 016	58,30
16 .....	0,00052251	0,99947749	98 672	52	98 646	5 656 325	57,32
17 .....	0,00065456	0,99934544	98 620	65	98 588	5 557 678	56,35
18 .....	0,00100842	0,99899158	98 556	99	98 506	5 459 090	55,39
19 .....	0,00101733	0,99898267	98 456	100	98 406	5 360 584	54,45
20 .....	0,00104452	0,99895548	98 356	103	98 305	5 262 178	53,50
21 .....	0,00101914	0,99898086	98 254	100	98 203	5 163 873	52,56
22 .....	0,00099834	0,99900166	98 153	98	98 104	5 065 669	51,61
23 .....	0,00101625	0,99898375	98 055	100	98 006	4 967 565	50,66
24 .....	0,00096563	0,99903437	97 956	95	97 908	4 869 559	49,71
25 .....	0,00097241	0,99902759	97 861	95	97 814	4 771 651	48,76
26 .....	0,00099585	0,99900415	97 766	97	97 717	4 673 837	47,81
27 .....	0,00098397	0,99901603	97 669	96	97 621	4 576 120	46,85
28 .....	0,00100780	0,99899220	97 573	98	97 523	4 478 500	45,90
29 .....	0,00110941	0,99889059	97 474	108	97 420	4 380 976	44,94
30 .....	0,00112917	0,99887083	97 366	110	97 311	4 283 556	43,99
31 .....	0,00116869	0,99883131	97 256	114	97 199	4 186 245	43,04
32 .....	0,00127144	0,99872856	97 142	124	97 081	4 089 046	42,09
33 .....	0,00129579	0,99870421	97 019	126	96 956	3 991 965	41,15
34 .....	0,00136892	0,99863108	96 893	133	96 827	3 895 009	40,20
35 .....	0,00145895	0,99854105	96 761	141	96 690	3 798 182	39,25
36 .....	0,00156017	0,99843983	96 619	151	96 544	3 701 492	38,31
37 .....	0,00171866	0,99828134	96 469	166	96 386	3 604 948	37,37
38 .....	0,00184148	0,99815852	96 303	177	96 214	3 508 562	36,43
39 .....	0,00198094	0,99801906	96 126	190	96 030	3 412 348	35,50
40 .....	0,00214903	0,99785097	95 935	206	95 832	3 316 317	34,57
41 .....	0,00242818	0,99757182	95 729	232	95 613	3 220 485	33,64
42 .....	0,00266770	0,99733230	95 497	255	95 369	3 124 873	32,72
43 .....	0,00276825	0,99723175	95 242	264	95 110	3 029 504	31,81
44 .....	0,00320916	0,99679084	94 978	305	94 826	2 934 394	30,90
45 .....	0,00351568	0,99648432	94 673	333	94 507	2 839 568	29,99
46 .....	0,00406477	0,99593523	94 340	383	94 149	2 745 061	29,10
47 .....	0,00441006	0,99558994	93 957	414	93 750	2 650 912	28,21
48 .....	0,00474285	0,99525715	93 543	444	93 321	2 557 162	27,34
49 .....	0,00520621	0,99479379	93 099	485	92 857	2 463 842	26,46

# Abgekürzte Sterbetafel 1987/1989

Früheres Bundesgebiet

Männlich

Vollendetes Alter	Sterbewahrscheinlichkeit vom Alter x bis x+1	Überlebenswahrscheinlichkeit vom Alter x bis x+1	Überlebende im Alter x	Gestorbene im Alter x bis unter x+1	Von den Überlebenden im Alter x bis zum Alter x+1 durchlebte Jahre		Durchschnittliche Lebenserwartung im Alter x in Jahren
x	q <sub>x</sub>	p <sub>x</sub>	l <sub>x</sub>	d <sub>x</sub>	L <sub>x</sub>	e <sub>x</sub> l <sub>x</sub>	e <sub>x</sub>
50 .....	0,00586076	0,99413924	92 614	543	92 343	2 370 985	25,60
51 .....	0,00638553	0,99361447	92 071	588	91 778	2 278 642	24,75
52 .....	0,00712765	0,99287235	91 484	652	91 158	2 186 865	23,90
53 .....	0,00809405	0,99190595	90 832	735	90 464	2 095 707	23,07
54 .....	0,00892970	0,99107030	90 096	805	89 694	2 005 243	22,26
55 .....	0,00975418	0,99024582	89 292	871	88 856	1 915 549	21,45
56 .....	0,01077824	0,98922176	88 421	953	87 944	1 826 693	20,66
57 .....	0,01215041	0,98784959	87 468	1 063	86 936	1 738 748	19,88
58 .....	0,01301410	0,98698590	86 405	1 124	85 843	1 651 812	19,12
59 .....	0,01453687	0,98546313	85 281	1 240	84 661	1 565 969	18,36
60 .....	0,01570418	0,98429582	84 041	1 320	83 381	1 481 309	17,63
61 .....	0,01721393	0,98278607	82 721	1 424	82 009	1 397 928	16,90
62 .....	0,01855479	0,98144521	81 297	1 508	80 543	1 315 919	16,19
63 .....	0,02040053	0,97959947	79 789	1 628	78 975	1 235 376	15,48
64 .....	0,02207906	0,97792094	78 161	1 726	77 298	1 156 401	14,80
65 .....	0,02440379	0,97559621	76 435	1 865	75 503	1 079 103	14,12
66 .....	0,02698234	0,97301766	74 570	2 012	73 564	1 003 600	13,46
67 .....	0,02926035	0,97073965	72 558	2 123	71 496	930 037	12,82
68 .....	0,03384414	0,96615586	70 435	2 384	69 243	858 540	12,19
69 .....	0,03624682	0,96375318	68 051	2 467	66 818	789 297	11,60
70 .....	0,03720056	0,96279944	65 584	2 440	64 364	722 480	11,02
71 .....	0,04279063	0,95720937	63 145	2 702	61 794	658 115	10,42
72 .....	0,04527926	0,95472074	60 443	2 737	59 074	596 322	9,87
73 .....	0,05112626	0,94887374	57 706	2 950	56 231	537 248	9,31
74 .....	0,05646930	0,94353070	54 755	3 092	53 209	481 017	8,78
75 .....	0,06200836	0,93799164	51 663	3 204	50 062	427 808	8,28
76 .....	0,06895700	0,93104300	48 460	3 342	46 789	377 746	7,80
77 .....	0,07538859	0,92461141	45 118	3 401	43 418	330 957	7,34
78 .....	0,08374239	0,91625761	41 717	3 493	39 970	287 539	6,89
79 .....	0,09103645	0,90896355	38 223	3 480	36 484	247 569	6,48
80 .....	0,10070074	0,89929926	34 744	3 499	32 994	211 086	6,08
81 .....	0,11059448	0,88940552	31 245	3 456	29 517	178 091	5,70
82 .....	0,12100662	0,87899338	27 789	3 363	26 108	148 574	5,35
83 .....	0,13232855	0,86767145	24 427	3 232	22 811	122 466	5,01
84 .....	0,14209583	0,85790417	21 194	3 012	19 689	99 656	4,70
85 .....	0,15507767	0,84492233	18 183	2 820	16 773	79 967	4,40
86 .....	0,16757505	0,83242495	15 363	2 574	14 076	63 194	4,11
87 .....	0,17927224	0,82072776	12 789	2 293	11 642	49 118	3,84
88 .....	0,19513648	0,80486352	10 496	2 048	9 472	37 476	3,57
89 .....	0,20704279	0,79295721	8 448	1 749	7 573	28 004	3,31
90 .....	1,00000000	0,00000000	6 699	6 699	20 431	20 431	3,05

Hinweis: Eine neue "Allgemeine Sterbetafel" wird jeweils nach Vorliegen der Ergebnisse einer Volkszählung berechnet. Zuletzt wurde die "Allgemeine Sterbetafel 1986/88" im Statistischen Jahrbuch 1991 und in Fachserie 1, Reihe 1. S.2 veröffentlicht.

# Abgekürzte Sterbetafel 1987/1989

Früheres Bundesgebiet

Weiblich

Vollendetes Alter	Sterbewahrscheinlichkeit vom Alter x bis x+1	Überlebenswahrscheinlichkeit vom Alter x bis x+1	Überlebende im Alter x	Gestorbene im Alter x bis unter x+1	Von den Überlebenden im Alter x		Durchschnittliche Lebenserwartung im Alter x in Jahren
					bis zum Alter x+1 durchlebte	insgesamt noch zu durchlebende	
x	q <sub>x</sub>	p <sub>x</sub>	l <sub>x</sub>	d <sub>x</sub>	Jahre		e <sub>x</sub>
					L <sub>x</sub>	e <sub>x</sub> l <sub>x</sub>	e <sub>x</sub>
0 .....	0,00664615	0,99335385	100 000	665	99 468	7 888 266	78,88
1 .....	0,00057776	0,99942224	99 335	57	99 307	7 788 798	78,41
2 .....	0,00035379	0,99964621	99 278	35	99 260	7 689 491	77,45
3 .....	0,00026863	0,99973137	99 243	27	99 230	7 590 231	76,48
4 .....	0,00019406	0,99980594	99 216	19	99 207	7 491 001	75,50
5 .....	0,00020201	0,99979799	99 197	20	99 187	7 391 795	74,52
6 .....	0,00017068	0,99982932	99 177	17	99 168	7 292 608	73,53
7 .....	0,00017094	0,99982906	99 160	17	99 152	7 193 439	72,54
8 .....	0,00015809	0,99984191	99 143	16	99 135	7 094 288	71,56
9 .....	0,00013505	0,99986495	99 127	13	99 121	6 995 152	70,57
10 .....	0,00011739	0,99988261	99 114	12	99 108	6 896 032	69,58
11 .....	0,00014061	0,99985939	99 102	14	99 095	6 796 924	68,58
12 .....	0,00013020	0,99986980	99 088	13	99 082	6 697 828	67,59
13 .....	0,00015145	0,99984855	99 076	15	99 068	6 598 746	66,60
14 .....	0,00016438	0,99983562	99 061	16	99 052	6 499 678	65,61
15 .....	0,00018211	0,99981789	99 044	18	99 035	6 400 626	64,62
16 .....	0,00024918	0,99975082	99 026	25	99 014	6 301 591	63,64
17 .....	0,00028583	0,99971417	99 002	28	98 987	6 202 577	62,65
18 .....	0,00037936	0,99962064	98 973	38	98 954	6 103 589	61,67
19 .....	0,00039000	0,99961000	98 936	39	98 916	6 004 635	60,69
20 .....	0,00039503	0,99960497	98 897	39	98 878	5 905 719	59,72
21 .....	0,00034896	0,99965104	98 858	34	98 841	5 806 841	58,74
22 .....	0,00036379	0,99963621	98 824	36	98 806	5 708 000	57,76
23 .....	0,00037050	0,99962950	98 788	37	98 769	5 609 195	56,78
24 .....	0,00039281	0,99960719	98 751	39	98 732	5 510 426	55,80
25 .....	0,00036639	0,99963361	98 712	36	98 694	5 411 694	54,82
26 .....	0,00037335	0,99962665	98 676	37	98 658	5 313 000	53,84
27 .....	0,00040746	0,99959254	98 639	40	98 619	5 214 342	52,86
28 .....	0,00042556	0,99957444	98 599	42	98 578	5 115 723	51,88
29 .....	0,00045632	0,99954368	98 557	45	98 535	5 017 145	50,91
30 .....	0,00051020	0,99948980	98 512	50	98 487	4 918 611	49,93
31 .....	0,00059701	0,99940299	98 462	59	98 432	4 820 124	48,95
32 .....	0,00063312	0,99936688	98 403	62	98 372	4 721 691	47,98
33 .....	0,00065099	0,99934901	98 341	64	98 309	4 623 320	47,01
34 .....	0,00069662	0,99930338	98 277	68	98 242	4 525 011	46,04
35 .....	0,00075534	0,99924466	98 208	74	98 171	4 426 769	45,08
36 .....	0,00086252	0,99913748	98 134	85	98 092	4 328 597	44,11
37 .....	0,00089020	0,99910980	98 049	87	98 006	4 230 506	43,15
38 .....	0,00103959	0,99896041	97 962	102	97 911	4 132 500	42,18
39 .....	0,00112633	0,99887367	97 860	110	97 805	4 034 589	41,23
40 .....	0,00123621	0,99876379	97 750	121	97 690	3 936 784	40,27
41 .....	0,00136079	0,99863921	97 629	133	97 563	3 839 094	39,32
42 .....	0,00148653	0,99851347	97 496	145	97 424	3 741 531	38,38
43 .....	0,00160537	0,99839463	97 351	156	97 273	3 644 107	37,43
44 .....	0,00174910	0,99825090	97 195	170	97 110	3 546 834	36,49
45 .....	0,00193075	0,99806925	97 025	187	96 931	3 449 724	35,55
46 .....	0,00214731	0,99785269	96 838	208	96 734	3 352 792	34,62
47 .....	0,00219008	0,99780992	96 630	212	96 524	3 256 059	33,70
48 .....	0,00248121	0,99751879	96 418	239	96 299	3 159 535	32,77
49 .....	0,00265890	0,99734110	96 179	256	96 051	3 063 236	31,85

# Abgekürzte Sterbetafel 1987/1989

Früheres Bundesgebiet

Weiblich

Vollendetes Alter	Sterbewahrscheinlichkeit vom Alter x bis x+1	Überlebenswahrscheinlichkeit vom Alter x bis x+1	Überlebende im Alter x	Gestorbene im Alter x bis unter x+1	Von den Überlebenden im Alter x bis zum Alter x+1 durchlebte Jahre		Durchschnittliche Lebenserwartung im Alter x in Jahren
x	q <sub>x</sub>	p <sub>x</sub>	l <sub>x</sub>	d <sub>x</sub>	L <sub>x</sub>	e <sub>x</sub> l <sub>x</sub>	e <sub>x</sub>
50 .....	0,00294605	0,99705395	95 923	283	95 782	2 967 185	30,93
51 .....	0,00313375	0,99686625	95 641	300	95 491	2 871 403	30,02
52 .....	0,00337876	0,99662124	95 341	322	95 180	2 775 912	29,12
53 .....	0,00387578	0,99612422	95 019	368	94 835	2 680 732	28,21
54 .....	0,00420211	0,99579789	94 651	398	94 452	2 585 897	27,32
55 .....	0,00436948	0,99563052	94 253	412	94 047	2 491 446	26,43
56 .....	0,00509156	0,99490844	93 841	478	93 602	2 397 399	25,55
57 .....	0,00527958	0,99472042	93 363	493	93 117	2 303 797	24,68
58 .....	0,00601561	0,99398439	92 870	559	92 591	2 210 680	23,80
59 .....	0,00643560	0,99356440	92 312	594	92 015	2 118 089	22,94
60 .....	0,00700664	0,99299336	91 718	643	91 396	2 026 075	22,09
61 .....	0,00780150	0,99219850	91 075	711	90 720	1 934 678	21,24
62 .....	0,00859980	0,99140020	90 364	777	89 976	1 843 959	20,41
63 .....	0,00942874	0,99057126	89 587	845	89 165	1 753 983	19,58
64 .....	0,01033083	0,98966917	88 743	917	88 284	1 664 818	18,76
65 .....	0,01143589	0,98856411	87 826	1 004	87 324	1 576 534	17,95
66 .....	0,01275687	0,98724313	86 821	1 108	86 268	1 489 210	17,15
67 .....	0,01421353	0,98578647	85 714	1 218	85 105	1 402 943	16,37
68 .....	0,01685194	0,98314806	84 496	1 424	83 784	1 317 838	15,60
69 .....	0,01782331	0,98217669	83 072	1 481	82 331	1 234 054	14,86
70 .....	0,01868296	0,98131704	81 591	1 524	80 829	1 151 723	14,12
71 .....	0,02184685	0,97815315	80 067	1 749	79 192	1 070 894	13,38
72 .....	0,02334721	0,97665279	78 317	1 828	77 403	991 702	12,66
73 .....	0,02690927	0,97309073	76 489	2 058	75 460	914 299	11,95
74 .....	0,03070847	0,96929153	74 431	2 286	73 288	838 839	11,27
75 .....	0,03426191	0,96573809	72 145	2 472	70 909	765 551	10,61
76 .....	0,03919713	0,96080287	69 673	2 731	68 308	694 642	9,97
77 .....	0,04358122	0,95641878	66 942	2 917	65 484	626 334	9,36
78 .....	0,05013504	0,94986496	64 025	3 210	62 420	560 851	8,76
79 .....	0,05614736	0,94385264	60 815	3 415	59 108	498 431	8,20
80 .....	0,06401559	0,93598441	57 400	3 675	55 563	439 324	7,65
81 .....	0,07272535	0,92727465	53 726	3 907	51 772	383 760	7,14
82 .....	0,08084468	0,91915532	49 819	4 028	47 805	331 988	6,66
83 .....	0,09081660	0,90918340	45 791	4 159	43 712	284 183	6,21
84 .....	0,10221556	0,89778444	41 632	4 255	39 505	240 472	5,78
85 .....	0,11394096	0,88605904	37 377	4 259	35 248	200 967	5,38
86 .....	0,12538400	0,87461600	33 118	4 152	31 042	165 720	5,00
87 .....	0,14028992	0,85971008	28 966	4 064	26 934	134 678	4,65
88 .....	0,15362692	0,84637308	24 902	3 826	22 989	107 744	4,33
89 .....	0,16950842	0,83049158	21 076	3 573	19 290	84 754	4,02
90 .....	1,00000000	0,00000000	17 504	17 504	65 464	65 464	3,74

Hinweis: Eine neue "Allgemeine Sterbetafel" wird jeweils nach Vorliegen der Ergebnisse einer Volkszählung berechnet. Zuletzt wurde die "Allgemeine Sterbetafel 1986/88" im Statistischen Jahrbuch 1991 und in Fachserie 1, Reihe 1. S.2 veröffentlicht.

© Statistisches Bundesamt, Wiesbaden, 2004

Vervielfältigung und Verbreitung, auch auszugsweise, mit Quellenangabe gestattet.

# Abgekürzte Sterbetafel 1986/1988

Früheres Bundesgebiet

Männlich

Vollendetes Alter	Sterbewahrscheinlichkeit vom Alter x bis x+1	Überlebenswahrscheinlichkeit vom Alter x bis x+1	Überlebende im Alter x	Gestorbene im Alter x bis unter x+1	Von den Überlebenden im Alter x		Durchschnittliche Lebenserwartung im Alter x in Jahren
					bis zum Alter x+1 durchlebte	insgesamt noch zu durchlebende	
x	q <sub>x</sub>	p <sub>x</sub>	l <sub>x</sub>	d <sub>x</sub>	Jahre		e <sub>x</sub>
					L <sub>x</sub>	e <sub>x</sub> l <sub>x</sub>	e <sub>x</sub>
0 .....	0,00928061	0,99071939	100 000	928	99 246	7 213 112	72,13
1 .....	0,00073621	0,99926379	99 072	73	99 035	7 113 866	71,81
2 .....	0,00047510	0,99952490	98 999	47	98 975	7 014 830	70,86
3 .....	0,00033720	0,99966280	98 952	33	98 935	6 915 855	69,89
4 .....	0,00031238	0,99968762	98 919	31	98 903	6 816 919	68,91
5 .....	0,00029574	0,99970426	98 888	29	98 873	6 718 016	67,94
6 .....	0,00027439	0,99972561	98 858	27	98 845	6 619 143	66,96
7 .....	0,00026314	0,99973686	98 831	26	98 818	6 520 298	65,97
8 .....	0,00023239	0,99976761	98 805	23	98 794	6 421 480	64,99
9 .....	0,00021669	0,99978331	98 782	21	98 772	6 322 686	64,01
10 .....	0,00020221	0,99979779	98 761	20	98 751	6 223 914	63,02
11 .....	0,00020482	0,99979518	98 741	20	98 731	6 125 163	62,03
12 .....	0,00021953	0,99978047	98 721	22	98 710	6 026 433	61,05
13 .....	0,00023055	0,99976945	98 699	23	98 688	5 927 723	60,06
14 .....	0,00029082	0,99970918	98 676	29	98 662	5 829 035	59,07
15 .....	0,00040169	0,99959831	98 648	40	98 628	5 730 373	58,09
16 .....	0,00055825	0,99944175	98 608	55	98 580	5 631 745	57,11
17 .....	0,00070947	0,99929053	98 553	70	98 518	5 533 165	56,14
18 .....	0,00102958	0,99897042	98 483	101	98 432	5 434 647	55,18
19 .....	0,00106062	0,99893938	98 382	104	98 329	5 336 214	54,24
20 .....	0,00109456	0,99890544	98 277	108	98 224	5 237 885	53,30
21 .....	0,00101509	0,99898491	98 170	100	98 120	5 139 661	52,35
22 .....	0,00100945	0,99899055	98 070	99	98 021	5 041 541	51,41
23 .....	0,00102639	0,99897361	97 971	101	97 921	4 943 521	50,46
24 .....	0,00100685	0,99899315	97 871	99	97 821	4 845 600	49,51
25 .....	0,00099508	0,99900492	97 772	97	97 723	4 747 779	48,56
26 .....	0,00098072	0,99901928	97 675	96	97 627	4 650 055	47,61
27 .....	0,00100170	0,99899830	97 579	98	97 530	4 552 429	46,65
28 .....	0,00099577	0,99900423	97 481	97	97 433	4 454 899	45,70
29 .....	0,00109342	0,99890658	97 384	106	97 331	4 357 466	44,75
30 .....	0,00114606	0,99885394	97 278	111	97 222	4 260 135	43,79
31 .....	0,00114793	0,99885207	97 166	112	97 110	4 162 913	42,84
32 .....	0,00125793	0,99874207	97 055	122	96 994	4 065 803	41,89
33 .....	0,00125707	0,99874293	96 932	122	96 872	3 968 809	40,94
34 .....	0,00133885	0,99866115	96 811	130	96 746	3 871 938	39,99
35 .....	0,00146200	0,99853800	96 681	141	96 610	3 775 192	39,05
36 .....	0,00160055	0,99839945	96 540	155	96 462	3 678 582	38,10
37 .....	0,00171781	0,99828219	96 385	166	96 302	3 582 119	37,16
38 .....	0,00183799	0,99816201	96 220	177	96 131	3 485 817	36,23
39 .....	0,00206674	0,99793326	96 043	198	95 943	3 389 686	35,29
40 .....	0,00206870	0,99793130	95 844	198	95 745	3 293 742	34,37
41 .....	0,00254364	0,99745636	95 646	243	95 524	3 197 997	33,44
42 .....	0,00265649	0,99734351	95 403	253	95 276	3 102 473	32,52
43 .....	0,00292878	0,99707122	95 149	279	95 010	3 007 197	31,61
44 .....	0,00325810	0,99674190	94 871	309	94 716	2 912 187	30,70
45 .....	0,00356568	0,99643432	94 561	337	94 393	2 817 471	29,80
46 .....	0,00418173	0,99581827	94 224	394	94 027	2 723 078	28,90
47 .....	0,00444642	0,99555358	93 830	417	93 622	2 629 051	28,02
48 .....	0,00493768	0,99506232	93 413	461	93 182	2 535 429	27,14
49 .....	0,00525019	0,99474981	92 952	488	92 708	2 442 246	26,27

# Abgekürzte Sterbetafel 1986/1988

Früheres Bundesgebiet

Männlich

Vollendetes Alter	Sterbewahrscheinlichkeit vom Alter x bis x+1	Überlebenswahrscheinlichkeit vom Alter x bis x+1	Überlebende im Alter x	Gestorbene im Alter x bis unter x+1	Von den Überlebenden im Alter x bis zum Alter x+1 durchlebte Jahre		Durchschnittliche Lebenserwartung im Alter x in Jahren
x	q <sub>x</sub>	p <sub>x</sub>	l <sub>x</sub>	d <sub>x</sub>	L <sub>x</sub>	e <sub>x</sub> l <sub>x</sub>	e <sub>x</sub>
50 .....	0,00600277	0,99399723	92 464	555	92 186	2 349 539	25,41
51 .....	0,00666991	0,99333009	91 909	613	91 602	2 257 352	24,56
52 .....	0,00730383	0,99269617	91 296	667	90 962	2 165 750	23,72
53 .....	0,00835418	0,99164582	90 629	757	90 250	2 074 788	22,89
54 .....	0,00913242	0,99086758	89 872	821	89 461	1 984 537	22,08
55 .....	0,01005289	0,98994711	89 051	895	88 603	1 895 076	21,28
56 .....	0,01110881	0,98889119	88 156	979	87 666	1 806 472	20,49
57 .....	0,01237407	0,98762593	87 177	1 079	86 637	1 718 806	19,72
58 .....	0,01331095	0,98668905	86 098	1 146	85 525	1 632 169	18,96
59 .....	0,01459213	0,98540787	84 952	1 240	84 332	1 546 644	18,21
60 .....	0,01596555	0,98403445	83 712	1 337	83 044	1 462 312	17,47
61 .....	0,01726477	0,98273523	82 376	1 422	81 665	1 379 268	16,74
62 .....	0,01894876	0,98105124	80 953	1 534	80 186	1 297 604	16,03
63 .....	0,02083370	0,97916630	79 419	1 655	78 592	1 217 417	15,33
64 .....	0,02250682	0,97749318	77 765	1 750	76 890	1 138 825	14,64
65 .....	0,02476852	0,97523148	76 015	1 883	75 073	1 061 935	13,97
66 .....	0,02816668	0,97183332	74 132	2 088	73 088	986 862	13,31
67 .....	0,02897599	0,97102401	72 044	2 088	71 000	913 774	12,68
68 .....	0,03487678	0,96512322	69 956	2 440	68 736	842 774	12,05
69 .....	0,03524674	0,96475326	67 516	2 380	66 327	774 038	11,46
70 .....	0,03865511	0,96134489	65 137	2 518	63 878	707 712	10,87
71 .....	0,04503865	0,95496135	62 619	2 820	61 209	643 834	10,28
72 .....	0,04672489	0,95327511	59 799	2 794	58 402	582 625	9,74
73 .....	0,05337239	0,94662761	57 004	3 042	55 483	524 224	9,20
74 .....	0,05754589	0,94245411	53 962	3 105	52 409	468 740	8,69
75 .....	0,06411811	0,93588189	50 857	3 261	49 226	416 331	8,19
76 .....	0,07095343	0,92904657	47 596	3 377	45 907	367 105	7,71
77 .....	0,07813303	0,92186697	44 219	3 455	42 491	321 197	7,26
78 .....	0,08564457	0,91435543	40 764	3 491	39 018	278 706	6,84
79 .....	0,09436618	0,90563382	37 273	3 517	35 514	239 688	6,43
80 .....	0,10242774	0,89757226	33 755	3 457	32 027	204 174	6,05
81 .....	0,11325344	0,88674656	30 298	3 431	28 582	172 147	5,68
82 .....	0,12359235	0,87640765	26 867	3 320	25 206	143 565	5,34
83 .....	0,13474829	0,86525171	23 546	3 173	21 960	118 359	5,03
84 .....	0,14469385	0,85530615	20 373	2 948	18 899	96 399	4,73
85 .....	0,15633896	0,84366104	17 425	2 724	16 063	77 500	4,45
86 .....	0,17068131	0,82931869	14 701	2 509	13 447	61 436	4,18
87 .....	0,18325258	0,81674742	12 192	2 234	11 075	47 990	3,94
88 .....	0,19913841	0,80086159	9 958	1 983	8 966	36 915	3,71
89 .....	0,20720712	0,79279288	7 975	1 652	7 149	27 949	3,50
90 .....	1,00000000	0,00000000	6 322	6 322	20 800	20 800	<b>3,29</b>

Hinweis: Eine neue "Allgemeine Sterbetafel" wird jeweils nach Vorliegen der Ergebnisse einer Volkszählung berechnet. Zuletzt wurde die "Allgemeine Sterbetafel 1986/88" im Statistischen Jahrbuch 1991 und in Fachserie 1, Reihe 1. S.2 veröffentlicht.



# Abgekürzte Sterbetafel 1986/1988

Früheres Bundesgebiet

Weiblich

Vollendetes Alter	Sterbewahrscheinlichkeit vom Alter x bis x+1	Überlebenswahrscheinlichkeit vom Alter x bis x+1	Überlebende im Alter x	Gestorbene im Alter x bis unter x+1	Von den Überlebenden im Alter x		Durchschnittliche Lebenserwartung im Alter x in Jahren
					bis zum Alter x+1 durchlebte	insgesamt noch zu durchlebende	
x	q <sub>x</sub>	p <sub>x</sub>	l <sub>x</sub>	d <sub>x</sub>	Jahre		e <sub>x</sub>
					L <sub>x</sub>	e <sub>x</sub> l <sub>x</sub>	e <sub>x</sub>
0 .....	0,00704328	0,99295672	100 000	704	99 432	7 865 256	78,65
1 .....	0,00063100	0,99936900	99 296	63	99 264	7 765 824	78,21
2 .....	0,00037353	0,99962647	99 233	37	99 214	7 666 560	77,26
3 .....	0,00026274	0,99973726	99 196	26	99 183	7 567 345	76,29
4 .....	0,00019980	0,99980020	99 170	20	99 160	7 468 162	75,31
5 .....	0,00018313	0,99981687	99 150	18	99 141	7 369 002	74,32
6 .....	0,00018648	0,99981352	99 132	18	99 123	7 269 861	73,34
7 .....	0,00015539	0,99984461	99 113	15	99 106	7 170 739	72,35
8 .....	0,00015257	0,99984743	99 098	15	99 090	7 071 633	71,36
9 .....	0,00015983	0,99984017	99 083	16	99 075	6 972 543	70,37
10 .....	0,00012097	0,99987903	99 067	12	99 061	6 873 468	69,38
11 .....	0,00014563	0,99985437	99 055	14	99 048	6 774 407	68,39
12 .....	0,00015153	0,99984847	99 041	15	99 033	6 675 359	67,40
13 .....	0,00016180	0,99983820	99 026	16	99 018	6 576 326	66,41
14 .....	0,00017904	0,99982096	99 010	18	99 001	6 477 308	65,42
15 .....	0,00021169	0,99978831	98 992	21	98 981	6 378 307	64,43
16 .....	0,00027240	0,99972760	98 971	27	98 957	6 279 326	63,45
17 .....	0,00030158	0,99969842	98 944	30	98 929	6 180 368	62,46
18 .....	0,00037869	0,99962131	98 914	37	98 895	6 081 439	61,48
19 .....	0,00037834	0,99962166	98 877	37	98 858	5 982 544	60,51
20 .....	0,00037589	0,99962411	98 839	37	98 821	5 883 686	59,53
21 .....	0,00037555	0,99962445	98 802	37	98 784	5 784 865	58,55
22 .....	0,00035314	0,99964686	98 765	35	98 748	5 686 081	57,57
23 .....	0,00036322	0,99963678	98 730	36	98 712	5 587 334	56,59
24 .....	0,00041224	0,99958776	98 694	41	98 674	5 488 622	55,61
25 .....	0,00037834	0,99962166	98 654	37	98 635	5 389 948	54,64
26 .....	0,00038720	0,99961280	98 616	38	98 597	5 291 313	53,66
27 .....	0,00042691	0,99957309	98 578	42	98 557	5 192 716	52,68
28 .....	0,00045074	0,99954926	98 536	44	98 514	5 094 158	51,70
29 .....	0,00044512	0,99955488	98 492	44	98 470	4 995 645	50,72
30 .....	0,00054076	0,99945924	98 448	53	98 421	4 897 175	49,74
31 .....	0,00057799	0,99942201	98 395	57	98 366	4 798 754	48,77
32 .....	0,00062835	0,99937165	98 338	62	98 307	4 700 388	47,80
33 .....	0,00064425	0,99935575	98 276	63	98 244	4 602 081	46,83
34 .....	0,00070404	0,99929596	98 213	69	98 178	4 503 837	45,86
35 .....	0,00073904	0,99926096	98 143	73	98 107	4 405 659	44,89
36 .....	0,00084986	0,99915014	98 071	83	98 029	4 307 552	43,92
37 .....	0,00092676	0,99907324	97 988	91	97 942	4 209 523	42,96
38 .....	0,00105712	0,99894288	97 897	103	97 845	4 111 580	42,00
39 .....	0,00115431	0,99884569	97 793	113	97 737	4 013 735	41,04
40 .....	0,00120663	0,99879337	97 680	118	97 621	3 915 999	40,09
41 .....	0,00138801	0,99861199	97 562	135	97 495	3 818 377	39,14
42 .....	0,00145798	0,99854202	97 427	142	97 356	3 720 882	38,19
43 .....	0,00163211	0,99836789	97 285	159	97 206	3 623 526	37,25
44 .....	0,00183082	0,99816918	97 126	178	97 037	3 526 321	36,31
45 .....	0,00192867	0,99807133	96 948	187	96 855	3 429 284	35,37
46 .....	0,00219557	0,99780443	96 761	212	96 655	3 332 429	34,44
47 .....	0,00221125	0,99778875	96 549	213	96 442	3 235 773	33,51
48 .....	0,00251055	0,99748945	96 335	242	96 215	3 139 331	32,59
49 .....	0,00267079	0,99732921	96 094	257	95 965	3 043 117	31,67

# Abgekürzte Sterbetafel 1986/1988

Früheres Bundesgebiet

Weiblich

Vollendetes Alter	Sterbewahrscheinlichkeit vom Alter x bis x+1	Überlebenswahrscheinlichkeit vom Alter x bis x+1	Überlebende im Alter x	Gestorbene im Alter x bis unter x+1	Von den Überlebenden im Alter x bis zum Alter x+1 durchlebte Jahre		Durchschnittliche Lebenserwartung im Alter x in Jahren
x	q <sub>x</sub>	p <sub>x</sub>	l <sub>x</sub>	d <sub>x</sub>	L <sub>x</sub>	e <sub>x</sub> l <sub>x</sub>	e <sub>x</sub>
50 .....	0,00300160	0,99699840	95 837	288	95 693	2 947 151	30,75
51 .....	0,00317073	0,99682927	95 549	303	95 398	2 851 458	29,84
52 .....	0,00345682	0,99654318	95 246	329	95 082	2 756 060	28,94
53 .....	0,00390897	0,99609103	94 917	371	94 732	2 660 979	28,03
54 .....	0,00420184	0,99579816	94 546	397	94 347	2 566 247	27,14
55 .....	0,00455614	0,99544386	94 149	429	93 934	2 471 900	26,26
56 .....	0,00512355	0,99487645	93 720	480	93 480	2 377 965	25,37
57 .....	0,00534350	0,99465650	93 240	498	92 991	2 284 485	24,50
58 .....	0,00609518	0,99390482	92 741	565	92 459	2 191 495	23,63
59 .....	0,00649223	0,99350777	92 176	598	91 877	2 099 036	22,77
60 .....	0,00730181	0,99269819	91 578	669	91 243	2 007 159	21,92
61 .....	0,00799031	0,99200969	90 909	726	90 546	1 915 916	21,08
62 .....	0,00879733	0,99120267	90 183	793	89 786	1 825 370	20,24
63 .....	0,00965439	0,99034561	89 389	863	88 958	1 735 584	19,42
64 .....	0,01060949	0,98939051	88 526	939	88 057	1 646 626	18,60
65 .....	0,01176625	0,98823375	87 587	1 031	87 072	1 558 569	17,79
66 .....	0,01352085	0,98647915	86 557	1 170	85 971	1 471 497	17,00
67 .....	0,01419704	0,98580296	85 386	1 212	84 780	1 385 526	16,23
68 .....	0,01734402	0,98265598	84 174	1 460	83 444	1 300 746	15,45
69 .....	0,01766930	0,98233070	82 714	1 461	81 983	1 217 302	14,72
70 .....	0,01947710	0,98052290	81 253	1 583	80 461	1 135 319	13,97
71 .....	0,02287850	0,97712150	79 670	1 823	78 759	1 054 857	13,24
72 .....	0,02402498	0,97597502	77 847	1 870	76 912	976 099	12,54
73 .....	0,02786133	0,97213867	75 977	2 117	74 919	899 187	11,83
74 .....	0,03133487	0,96866513	73 860	2 314	72 703	824 268	11,16
75 .....	0,03516595	0,96483405	71 546	2 516	70 288	751 565	10,50
76 .....	0,04017144	0,95982856	69 030	2 773	67 643	681 277	9,87
77 .....	0,04542660	0,95457340	66 257	3 010	64 752	613 634	9,26
78 .....	0,05147703	0,94852297	63 247	3 256	61 619	548 882	8,68
79 .....	0,05769102	0,94230898	59 991	3 461	58 261	487 263	8,12
80 .....	0,06581333	0,93418667	56 530	3 720	54 670	429 002	7,59
81 .....	0,07488094	0,92511906	52 810	3 954	50 833	374 332	7,09
82 .....	0,08305324	0,91694676	48 855	4 058	46 827	323 500	6,62
83 .....	0,09309595	0,90690405	44 798	4 170	42 713	276 673	6,18
84 .....	0,10428932	0,89571068	40 627	4 237	38 509	233 961	5,76
85 .....	0,11584917	0,88415083	36 390	4 216	34 282	195 452	5,37
86 .....	0,12782698	0,87217302	32 174	4 113	30 118	161 170	5,01
87 .....	0,14262771	0,85737229	28 062	4 002	26 061	131 052	4,67
88 .....	0,15802947	0,84197053	24 059	3 802	22 158	104 991	4,36
89 .....	0,17303228	0,82696772	20 257	3 505	18 505	82 833	4,09
90 .....	1,00000000	0,00000000	16 752	16 752	64 328	64 328	<b>3,84</b>

Hinweis: Eine neue "Allgemeine Sterbetafel" wird jeweils nach Vorliegen der Ergebnisse einer Volkszählung berechnet. Zuletzt wurde die "Allgemeine Sterbetafel 1986/88" im Statistischen Jahrbuch 1991 und in Fachserie 1, Reihe 1. S.2 veröffentlicht.

© Statistisches Bundesamt, Wiesbaden, 2004

Vervielfältigung und Verbreitung, auch auszugsweise, mit Quellenangabe gestattet.

# Abgekürzte Sterbetafel 1985/1987

Früheres Bundesgebiet

Männlich

Vollendetes Alter	Sterbewahrscheinlichkeit vom Alter x bis x+1	Überlebenswahrscheinlichkeit vom Alter x bis x+1	Überlebende im Alter x	Gestorbene im Alter x bis unter x+1	Von den Überlebenden im Alter x		Durchschnittliche Lebenserwartung im Alter x in Jahren
					bis zum Alter x+1 durchlebte	insgesamt noch zu durchlebende	
x	q <sub>x</sub>	p <sub>x</sub>	l <sub>x</sub>	d <sub>x</sub>	Jahre		e <sub>x</sub>
					L <sub>x</sub>	e <sub>x</sub> l <sub>x</sub>	e <sub>x</sub>
0 .....	0,00968688	0,99031312	100 000	969	99 210	7 181 484	71,81
1 .....	0,00073820	0,99926180	99 031	73	98 995	7 082 274	71,52
2 .....	0,00046387	0,99953613	98 958	46	98 935	6 983 279	70,57
3 .....	0,00035167	0,99964833	98 912	35	98 895	6 884 344	69,60
4 .....	0,00030855	0,99969145	98 878	31	98 862	6 785 449	68,62
5 .....	0,00027813	0,99972187	98 847	27	98 833	6 686 587	67,65
6 .....	0,00027126	0,99972874	98 820	27	98 806	6 587 753	66,66
7 .....	0,00024451	0,99975549	98 793	24	98 781	6 488 947	65,68
8 .....	0,00024408	0,99975592	98 769	24	98 757	6 390 167	64,70
9 .....	0,00020178	0,99979822	98 744	20	98 734	6 291 410	63,71
10 .....	0,00019646	0,99980354	98 725	19	98 715	6 192 676	62,73
11 .....	0,00020540	0,99979460	98 705	20	98 695	6 093 961	61,74
12 .....	0,00020902	0,99979098	98 685	21	98 675	5 995 266	60,75
13 .....	0,00024866	0,99975134	98 664	25	98 652	5 896 591	59,76
14 .....	0,00030141	0,99969859	98 640	30	98 625	5 797 939	58,78
15 .....	0,00040458	0,99959542	98 610	40	98 590	5 699 315	57,80
16 .....	0,00059480	0,99940520	98 570	59	98 541	5 600 725	56,82
17 .....	0,00077893	0,99922107	98 511	77	98 473	5 502 184	55,85
18 .....	0,00103582	0,99896418	98 435	102	98 384	5 403 711	54,90
19 .....	0,00111218	0,99888782	98 333	109	98 278	5 305 327	53,95
20 .....	0,00108616	0,99891384	98 223	107	98 170	5 207 049	53,01
21 .....	0,00102959	0,99897041	98 117	101	98 066	5 108 879	52,07
22 .....	0,00103443	0,99896557	98 016	101	97 965	5 010 813	51,12
23 .....	0,00100413	0,99899587	97 914	98	97 865	4 912 848	50,17
24 .....	0,00100948	0,99899052	97 816	99	97 767	4 814 983	49,22
25 .....	0,00100724	0,99899276	97 717	98	97 668	4 717 216	48,27
26 .....	0,00096623	0,99903377	97 619	94	97 572	4 619 548	47,32
27 .....	0,00100414	0,99899586	97 524	98	97 476	4 521 976	46,37
28 .....	0,00100967	0,99899033	97 427	98	97 377	4 424 501	45,41
29 .....	0,00106259	0,99893741	97 328	103	97 276	4 327 123	44,46
30 .....	0,00112119	0,99887881	97 225	109	97 170	4 229 847	43,51
31 .....	0,00115107	0,99884893	97 116	112	97 060	4 132 677	42,55
32 .....	0,00120380	0,99879620	97 004	117	96 946	4 035 617	41,60
33 .....	0,00126656	0,99873344	96 887	123	96 826	3 938 671	40,65
34 .....	0,00135213	0,99864787	96 764	131	96 699	3 841 845	39,70
35 .....	0,00145743	0,99854257	96 634	141	96 563	3 745 146	38,76
36 .....	0,00158575	0,99841425	96 493	153	96 416	3 648 583	37,81
37 .....	0,00172472	0,99827528	96 340	166	96 257	3 552 167	36,87
38 .....	0,00191175	0,99808825	96 174	184	96 082	3 455 910	35,93
39 .....	0,00202439	0,99797561	95 990	194	95 893	3 359 828	35,00
40 .....	0,00225649	0,99774351	95 795	216	95 687	3 263 936	34,07
41 .....	0,00254008	0,99745992	95 579	243	95 458	3 168 249	33,15
42 .....	0,00281746	0,99718254	95 337	269	95 202	3 072 791	32,23
43 .....	0,00313209	0,99686791	95 068	298	94 919	2 977 588	31,32
44 .....	0,00330599	0,99669401	94 770	313	94 613	2 882 669	30,42
45 .....	0,00386009	0,99613991	94 457	365	94 275	2 788 056	29,52
46 .....	0,00420312	0,99579688	94 092	395	93 894	2 693 781	28,63
47 .....	0,00462766	0,99537234	93 697	434	93 480	2 599 887	27,75
48 .....	0,00512090	0,99487910	93 263	478	93 024	2 506 407	26,87
49 .....	0,00545837	0,99454163	92 786	506	92 532	2 413 383	26,01

# Abgekürzte Sterbetafel 1985/1987

Früheres Bundesgebiet

Männlich

Vollendetes Alter	Sterbewahrscheinlichkeit vom Alter x bis x+1	Überlebenswahrscheinlichkeit vom Alter x bis x+1	Überlebende im Alter x	Gestorbene im Alter x bis unter x+1	Von den Überlebenden im Alter x bis zum Alter x+1 durchlebte Jahre		Durchschnittliche Lebenserwartung im Alter x in Jahren
x	q <sub>x</sub>	p <sub>x</sub>	l <sub>x</sub>	d <sub>x</sub>	L <sub>x</sub>	e <sub>x</sub> l <sub>x</sub>	e <sub>x</sub>
50 .....	0,00629978	0,99370022	92 279	581	91 988	2 320 850	25,15
51 .....	0,00704171	0,99295829	91 698	646	91 375	2 228 862	24,31
52 .....	0,00769277	0,99230723	91 052	700	90 702	2 137 487	23,48
53 .....	0,00842268	0,99157732	90 352	761	89 971	2 046 785	22,65
54 .....	0,00960109	0,99039891	89 591	860	89 161	1 956 814	21,84
55 .....	0,01055465	0,98944535	88 730	937	88 262	1 867 654	21,05
56 .....	0,01170842	0,98829158	87 794	1 028	87 280	1 779 391	20,27
57 .....	0,01257120	0,98742880	86 766	1 091	86 221	1 692 111	19,50
58 .....	0,01359715	0,98640285	85 675	1 165	85 093	1 605 891	18,74
59 .....	0,01464916	0,98535084	84 510	1 238	83 891	1 520 798	18,00
60 .....	0,01617415	0,98382585	83 272	1 347	82 599	1 436 907	17,26
61 .....	0,01774586	0,98225414	81 925	1 454	81 199	1 354 308	16,53
62 .....	0,01936937	0,98063063	80 472	1 559	79 692	1 273 109	15,82
63 .....	0,02155894	0,97844106	78 913	1 701	78 062	1 193 417	15,12
64 .....	0,02332528	0,97667472	77 212	1 801	76 311	1 115 355	14,45
65 .....	0,02641402	0,97358598	75 411	1 992	74 415	1 039 044	13,78
66 .....	0,02825929	0,97174071	73 419	2 075	72 381	964 629	13,14
67 .....	0,03085397	0,96914603	71 344	2 201	70 243	892 248	12,51
68 .....	0,03224734	0,96775266	69 143	2 230	68 028	822 004	11,89
69 .....	0,03622648	0,96377352	66 913	2 424	65 701	753 976	11,27
70 .....	0,04087020	0,95912980	64 489	2 636	63 171	688 275	10,67
71 .....	0,04524161	0,95475839	61 853	2 798	60 454	625 104	10,11
72 .....	0,05041473	0,94958527	59 055	2 977	57 566	564 650	9,56
73 .....	0,05454523	0,94545477	56 078	3 059	54 548	507 084	9,04
74 .....	0,06030127	0,93969873	53 019	3 197	51 420	452 535	8,54
75 .....	0,06697714	0,93302286	49 822	3 337	48 153	401 115	8,05
76 .....	0,07372445	0,92627555	46 485	3 427	44 771	352 961	7,59
77 .....	0,08116591	0,91883409	43 058	3 495	41 310	308 190	7,16
78 .....	0,08870512	0,91129488	39 563	3 509	37 808	266 879	6,75
79 .....	0,09857047	0,90142953	36 054	3 554	34 277	229 071	6,35
80 .....	0,10608977	0,89391023	32 500	3 448	30 776	194 794	5,99
81 .....	0,11681610	0,88318390	29 052	3 394	27 355	164 019	5,65
82 .....	0,12696224	0,87303776	25 658	3 258	24 029	136 664	5,33
83 .....	0,13759643	0,86240357	22 401	3 082	20 859	112 634	5,03
84 .....	0,14801705	0,85198295	19 318	2 859	17 889	91 775	4,75
85 .....	0,16009152	0,83990848	16 459	2 635	15 141	73 886	4,49
86 .....	0,17451316	0,82548684	13 824	2 412	12 618	58 745	4,25
87 .....	0,18921065	0,81078935	11 411	2 159	10 332	46 127	4,04
88 .....	0,20481747	0,79518253	9 252	1 895	8 305	35 795	3,87
89 .....	0,21253538	0,78746462	7 357	1 564	6 575	27 490	3,74
90 .....	1,00000000	0,00000000	5 794	5 794	20 915	20 915	<b>3,61</b>

Hinweis: Eine neue "Allgemeine Sterbetafel" wird jeweils nach Vorliegen der Ergebnisse einer Volkszählung berechnet. Zuletzt wurde die "Allgemeine Sterbetafel 1986/88" im Statistischen Jahrbuch 1991 und in Fachserie 1, Reihe 1. S.2 veröffentlicht.

# Abgekürzte Sterbetafel 1985/1987

Früheres Bundesgebiet

Weiblich

Vollendetes Alter	Sterbewahrscheinlichkeit vom Alter x bis x+1	Überlebenswahrscheinlichkeit vom Alter x bis x+1	Überlebende im Alter x	Gestorbene im Alter x bis unter x+1	Von den Überlebenden im Alter x		Durchschnittliche Lebenserwartung im Alter x in Jahren
					bis zum Alter x+1 durchlebte	insgesamt noch zu durchlebende	
x	q <sub>x</sub>	p <sub>x</sub>	l <sub>x</sub>	d <sub>x</sub>	Jahre		e <sub>x</sub>
					L <sub>x</sub>	e <sub>x</sub> l <sub>x</sub>	e <sub>x</sub>
0 .....	0,00754587	0,99245413	100 000	755	99 388	7 837 156	78,37
1 .....	0,00064303	0,99935697	99 245	64	99 214	7 737 768	77,97
2 .....	0,00039903	0,99960097	99 182	40	99 162	7 638 555	77,02
3 .....	0,00027779	0,99972221	99 142	28	99 128	7 539 393	76,05
4 .....	0,00020977	0,99979023	99 114	21	99 104	7 440 265	75,07
5 .....	0,00020146	0,99979854	99 094	20	99 084	7 341 161	74,08
6 .....	0,00019843	0,99980157	99 074	20	99 064	7 242 077	73,10
7 .....	0,00017763	0,99982237	99 054	18	99 045	7 143 013	72,11
8 .....	0,00016808	0,99983192	99 036	17	99 028	7 043 968	71,12
9 .....	0,00017506	0,99982494	99 020	17	99 011	6 944 940	70,14
10 .....	0,00013424	0,99986576	99 002	13	98 996	6 845 928	69,15
11 .....	0,00014192	0,99985808	98 989	14	98 982	6 746 933	68,16
12 .....	0,00014402	0,99985598	98 975	14	98 968	6 647 950	67,17
13 .....	0,00015739	0,99984261	98 961	16	98 953	6 548 982	66,18
14 .....	0,00018763	0,99981237	98 945	19	98 936	6 450 029	65,19
15 .....	0,00022976	0,99977024	98 927	23	98 915	6 351 093	64,20
16 .....	0,00029692	0,99970308	98 904	29	98 889	6 252 178	63,21
17 .....	0,00032584	0,99967416	98 875	32	98 859	6 153 288	62,23
18 .....	0,00038666	0,99961334	98 842	38	98 823	6 054 430	61,25
19 .....	0,00037733	0,99962267	98 804	37	98 786	5 955 607	60,28
20 .....	0,00037281	0,99962719	98 767	37	98 749	5 856 821	59,30
21 .....	0,00038279	0,99961721	98 730	38	98 711	5 758 072	58,32
22 .....	0,00036881	0,99963119	98 692	36	98 674	5 659 361	57,34
23 .....	0,00035458	0,99964542	98 656	35	98 638	5 560 687	56,36
24 .....	0,00039369	0,99960631	98 621	39	98 602	5 462 049	55,38
25 .....	0,00037290	0,99962710	98 582	37	98 564	5 363 447	54,41
26 .....	0,00040526	0,99959474	98 545	40	98 525	5 264 883	53,43
27 .....	0,00044882	0,99955118	98 505	44	98 483	5 166 358	52,45
28 .....	0,00047389	0,99952611	98 461	47	98 438	5 067 875	51,47
29 .....	0,00045008	0,99954992	98 415	44	98 392	4 969 437	50,49
30 .....	0,00053405	0,99946595	98 370	53	98 344	4 871 044	49,52
31 .....	0,00056349	0,99943651	98 318	55	98 290	4 772 700	48,54
32 .....	0,00064045	0,99935955	98 262	63	98 231	4 674 410	47,57
33 .....	0,00066401	0,99933599	98 199	65	98 167	4 576 180	46,60
34 .....	0,00071334	0,99928666	98 134	70	98 099	4 478 013	45,63
35 .....	0,00077993	0,99922007	98 064	76	98 026	4 379 914	44,66
36 .....	0,00085343	0,99914657	97 988	84	97 946	4 281 888	43,70
37 .....	0,00098361	0,99901639	97 904	96	97 856	4 183 942	42,74
38 .....	0,00107342	0,99892658	97 808	105	97 755	4 086 086	41,78
39 .....	0,00112954	0,99887046	97 703	110	97 648	3 988 331	40,82
40 .....	0,00126323	0,99873677	97 592	123	97 531	3 890 683	39,87
41 .....	0,00139712	0,99860288	97 469	136	97 401	3 793 152	38,92
42 .....	0,00150291	0,99849709	97 333	146	97 260	3 695 751	37,97
43 .....	0,00164847	0,99835153	97 187	160	97 107	3 598 491	37,03
44 .....	0,00179012	0,99820988	97 026	174	96 940	3 501 385	36,09
45 .....	0,00198469	0,99801531	96 853	192	96 757	3 404 445	35,15
46 .....	0,00216143	0,99783857	96 661	209	96 556	3 307 688	34,22
47 .....	0,00224470	0,99775530	96 452	217	96 343	3 211 132	33,29
48 .....	0,00252908	0,99747092	96 235	243	96 113	3 114 789	32,37
49 .....	0,00275936	0,99724064	95 992	265	95 859	3 018 675	31,45

# Abgekürzte Sterbetafel 1985/1987

Früheres Bundesgebiet

Weiblich

Vollendetes Alter	Sterbewahrscheinlichkeit vom Alter x bis x+1	Überlebenswahrscheinlichkeit vom Alter x bis x+1	Überlebende im Alter x	Gestorbene im Alter x bis unter x+1	Von den Überlebenden im Alter x bis zum Alter x+1 durchlebte Jahre		Durchschnittliche Lebenserwartung im Alter x in Jahren
x	q <sub>x</sub>	p <sub>x</sub>	l <sub>x</sub>	d <sub>x</sub>	L <sub>x</sub>	e <sub>x</sub> l <sub>x</sub>	e <sub>x</sub>
50 .....	0,00308552	0,99691448	95 727	295	95 579	2 922 816	30,53
51 .....	0,00328866	0,99671134	95 432	314	95 275	2 827 237	29,63
52 .....	0,00360653	0,99639347	95 118	343	94 946	2 731 962	28,72
53 .....	0,00388952	0,99611048	94 775	369	94 590	2 637 016	27,82
54 .....	0,00429000	0,99571000	94 406	405	94 203	2 542 426	26,93
55 .....	0,00471048	0,99528952	94 001	443	93 780	2 448 222	26,04
56 .....	0,00522826	0,99477174	93 558	489	93 314	2 354 443	25,17
57 .....	0,00553751	0,99446249	93 069	515	92 811	2 261 129	24,30
58 .....	0,00622937	0,99377063	92 554	577	92 265	2 168 318	23,43
59 .....	0,00670299	0,99329701	91 977	617	91 669	2 076 052	22,57
60 .....	0,00748350	0,99251650	91 361	684	91 019	1 984 384	21,72
61 .....	0,00815967	0,99184033	90 677	740	90 307	1 893 365	20,88
62 .....	0,00885401	0,99114599	89 937	796	89 539	1 803 058	20,05
63 .....	0,00997492	0,99002508	89 141	889	88 696	1 713 519	19,22
64 .....	0,01100158	0,98899842	88 252	971	87 766	1 624 823	18,41
65 .....	0,01256346	0,98743654	87 281	1 097	86 732	1 537 057	17,61
66 .....	0,01347246	0,98652754	86 184	1 161	85 604	1 450 324	16,83
67 .....	0,01502439	0,98497561	85 023	1 277	84 384	1 364 721	16,05
68 .....	0,01580482	0,98419518	83 746	1 324	83 084	1 280 337	15,29
69 .....	0,01805396	0,98194604	82 422	1 488	81 678	1 197 253	14,53
70 .....	0,02045007	0,97954993	80 934	1 655	80 106	1 115 575	13,78
71 .....	0,02273451	0,97726549	79 279	1 802	78 378	1 035 469	13,06
72 .....	0,02567643	0,97432357	77 476	1 989	76 482	957 091	12,35
73 .....	0,02839646	0,97160354	75 487	2 144	74 415	880 609	11,67
74 .....	0,03218432	0,96781568	73 344	2 361	72 163	806 194	10,99
75 .....	0,03641266	0,96358734	70 983	2 585	69 691	734 030	10,34
76 .....	0,04120901	0,95879099	68 398	2 819	66 989	664 340	9,71
77 .....	0,04691708	0,95308292	65 580	3 077	64 041	597 351	9,11
78 .....	0,05305813	0,94694187	62 503	3 316	60 845	533 309	8,53
79 .....	0,05965469	0,94034531	59 187	3 531	57 421	472 464	7,98
80 .....	0,06816947	0,93183053	55 656	3 794	53 759	415 043	7,46
81 .....	0,07662284	0,92337716	51 862	3 974	49 875	361 284	6,97
82 .....	0,08590764	0,91409236	47 888	4 114	45 831	311 409	6,50
83 .....	0,09613323	0,90386677	43 774	4 208	41 670	265 578	6,07
84 .....	0,10684526	0,89315474	39 566	4 227	37 452	223 908	5,66
85 .....	0,11957562	0,88042438	35 339	4 226	33 226	186 456	5,28
86 .....	0,13146085	0,86853915	31 113	4 090	29 068	153 230	4,92
87 .....	0,14683193	0,85316807	27 023	3 968	25 039	124 162	4,59
88 .....	0,16239262	0,83760738	23 055	3 744	21 183	99 124	4,30
89 .....	0,17765778	0,82234222	19 311	3 431	17 596	77 941	4,04
90 .....	1,00000000	0,00000000	15 880	15 880	60 345	60 345	<b>3,80</b>

Hinweis: Eine neue "Allgemeine Sterbetafel" wird jeweils nach Vorliegen der Ergebnisse einer Volkszählung berechnet. Zuletzt wurde die "Allgemeine Sterbetafel 1986/88" im Statistischen Jahrbuch 1991 und in Fachserie 1, Reihe 1. S.2 veröffentlicht.

© Statistisches Bundesamt, Wiesbaden, 2004

Vervielfältigung und Verbreitung, auch auszugsweise, mit Quellenangabe gestattet.

# Abgekürzte Sterbetafel 1984/1986

Früheres Bundesgebiet

Männlich

Vollendetes Alter	Sterbewahrscheinlichkeit vom Alter x bis x+1	Überlebenswahrscheinlichkeit vom Alter x bis x+1	Überlebende im Alter x	Gestorbene im Alter x bis unter x+1	Von den Überlebenden im Alter x		Durchschnittliche Lebenserwartung im Alter x in Jahren
					bis zum Alter x+1 durchlebte	insgesamt noch zu durchlebende	
x	q <sub>x</sub>	p <sub>x</sub>	l <sub>x</sub>	d <sub>x</sub>	Jahre		e <sub>x</sub>
					L <sub>x</sub>	e <sub>x</sub> l <sub>x</sub>	e <sub>x</sub>
0 .....	0,01012772	0,98987228	100 000	1 013	99 173	7 154 143	71,54
1 .....	0,00077032	0,99922968	98 987	76	98 949	7 054 970	71,27
2 .....	0,00048367	0,99951633	98 911	48	98 887	6 956 021	70,33
3 .....	0,00037887	0,99962113	98 863	37	98 844	6 857 134	69,36
4 .....	0,00032916	0,99967084	98 826	33	98 809	6 758 289	68,39
5 .....	0,00029599	0,99970401	98 793	29	98 779	6 659 480	67,41
6 .....	0,00027460	0,99972540	98 764	27	98 750	6 560 701	66,43
7 .....	0,00025922	0,99974078	98 737	26	98 724	6 461 951	65,45
8 .....	0,00026224	0,99973776	98 711	26	98 698	6 363 227	64,46
9 .....	0,00018778	0,99981222	98 685	19	98 676	6 264 529	63,48
10 .....	0,00020135	0,99979865	98 667	20	98 657	6 165 853	62,49
11 .....	0,00020303	0,99979697	98 647	20	98 637	6 067 196	61,50
12 .....	0,00022064	0,99977936	98 627	22	98 616	5 968 559	60,52
13 .....	0,00026899	0,99973101	98 605	27	98 592	5 869 943	59,53
14 .....	0,00030220	0,99969780	98 579	30	98 564	5 771 351	58,55
15 .....	0,00040079	0,99959921	98 549	39	98 529	5 672 787	57,56
16 .....	0,00068122	0,99931878	98 509	67	98 476	5 574 258	56,59
17 .....	0,00082385	0,99917615	98 442	81	98 402	5 475 783	55,62
18 .....	0,00109890	0,99890110	98 361	108	98 307	5 377 381	54,67
19 .....	0,00117020	0,99882980	98 253	115	98 196	5 279 074	53,73
20 .....	0,00117099	0,99882901	98 138	115	98 081	5 180 878	52,79
21 .....	0,00108422	0,99891578	98 023	106	97 970	5 082 798	51,85
22 .....	0,00109447	0,99890553	97 917	107	97 863	4 984 828	50,91
23 .....	0,00103132	0,99896868	97 810	101	97 759	4 886 965	49,96
24 .....	0,00107151	0,99892849	97 709	105	97 656	4 789 205	49,02
25 .....	0,00102984	0,99897016	97 604	101	97 554	4 691 549	48,07
26 .....	0,00101718	0,99898282	97 504	99	97 454	4 593 995	47,12
27 .....	0,00102407	0,99897593	97 404	100	97 355	4 496 541	46,16
28 .....	0,00104770	0,99895230	97 305	102	97 254	4 399 187	45,21
29 .....	0,00107045	0,99892955	97 203	104	97 151	4 301 933	44,26
30 .....	0,00109463	0,99890537	97 099	106	97 046	4 204 782	43,30
31 .....	0,00121276	0,99878724	96 992	118	96 934	4 107 737	42,35
32 .....	0,00121961	0,99878039	96 875	118	96 816	4 010 803	41,40
33 .....	0,00130259	0,99869741	96 757	126	96 694	3 913 987	40,45
34 .....	0,00140372	0,99859628	96 631	136	96 563	3 817 294	39,50
35 .....	0,00146590	0,99853410	96 495	141	96 424	3 720 731	38,56
36 .....	0,00161740	0,99838260	96 353	156	96 276	3 624 307	37,61
37 .....	0,00177754	0,99822246	96 198	171	96 112	3 528 031	36,67
38 .....	0,00197695	0,99802305	96 027	190	95 932	3 431 919	35,74
39 .....	0,00213233	0,99786767	95 837	204	95 735	3 335 988	34,81
40 .....	0,00235546	0,99764454	95 632	225	95 520	3 240 253	33,88
41 .....	0,00261984	0,99738016	95 407	250	95 282	3 144 733	32,96
42 .....	0,00278029	0,99721971	95 157	265	95 025	3 049 451	32,05
43 .....	0,00318902	0,99681098	94 893	303	94 741	2 954 426	31,13
44 .....	0,00339025	0,99660975	94 590	321	94 430	2 859 685	30,23
45 .....	0,00393657	0,99606343	94 269	371	94 084	2 765 255	29,33
46 .....	0,00432287	0,99567713	93 898	406	93 695	2 671 171	28,45
47 .....	0,00473788	0,99526212	93 492	443	93 271	2 577 476	27,57
48 .....	0,00521230	0,99478770	93 049	485	92 807	2 484 205	26,70
49 .....	0,00571161	0,99428839	92 564	529	92 300	2 391 398	25,83

# Abgekürzte Sterbetafel 1984/1986

Früheres Bundesgebiet

Männlich

Vollendetes Alter	Sterbewahrscheinlichkeit vom Alter x bis x+1	Überlebenswahrscheinlichkeit vom Alter x bis x+1	Überlebende im Alter x	Gestorbene im Alter x bis unter x+1	Von den Überlebenden im Alter x		Durchschnittliche Lebenserwartung im Alter x in Jahren
					bis zum Alter x+1 durchlebte	insgesamt noch zu durchlebende	
x	q <sub>x</sub>	p <sub>x</sub>	l <sub>x</sub>	d <sub>x</sub>	Jahre		e <sub>x</sub>
					L <sub>x</sub>	e <sub>x</sub> l <sub>x</sub>	
50 .....	0,00652313	0,99347687	92 036	600	91 736	2 299 098	24,98
51 .....	0,00716850	0,99283150	91 435	655	91 108	2 207 362	24,14
52 .....	0,00775150	0,99224850	90 780	704	90 428	2 116 255	23,31
53 .....	0,00867319	0,99132681	90 076	781	89 686	2 025 827	22,49
54 .....	0,00972458	0,99027542	89 295	868	88 861	1 936 141	21,68
55 .....	0,01066435	0,98933565	88 427	943	87 955	1 847 280	20,89
56 .....	0,01186906	0,98813094	87 484	1 038	86 964	1 759 325	20,11
57 .....	0,01265860	0,98734140	86 445	1 094	85 898	1 672 361	19,35
58 .....	0,01361604	0,98638396	85 351	1 162	84 770	1 586 463	18,59
59 .....	0,01468523	0,98531477	84 189	1 236	83 571	1 501 693	17,84
60 .....	0,01625539	0,98374461	82 952	1 348	82 278	1 418 122	17,10
61 .....	0,01818630	0,98181370	81 604	1 484	80 862	1 335 844	16,37
62 .....	0,01988183	0,98011817	80 120	1 593	79 324	1 254 982	15,66
63 .....	0,02205561	0,97794439	78 527	1 732	77 661	1 175 658	14,97
64 .....	0,02455671	0,97544329	76 795	1 886	75 852	1 097 997	14,30
65 .....	0,02645005	0,97354995	74 909	1 981	73 919	1 022 145	13,65
66 .....	0,02875206	0,97124794	72 928	2 097	71 879	948 227	13,00
67 .....	0,03061661	0,96938339	70 831	2 169	69 747	876 347	12,37
68 .....	0,03372265	0,96627735	68 662	2 315	67 505	806 600	11,75
69 .....	0,03754729	0,96245271	66 347	2 491	65 101	739 095	11,14
70 .....	0,04150996	0,95849004	63 856	2 651	62 531	673 994	10,55
71 .....	0,04667655	0,95332345	61 205	2 857	59 777	611 464	9,99
72 .....	0,05094819	0,94905181	58 348	2 973	56 862	551 687	9,46
73 .....	0,05605503	0,94394497	55 376	3 104	53 824	494 825	8,94
74 .....	0,06168452	0,93831548	52 272	3 224	50 659	441 001	8,44
75 .....	0,06858084	0,93141916	49 047	3 364	47 365	390 342	7,96
76 .....	0,07572599	0,92427401	45 683	3 459	43 954	342 977	7,51
77 .....	0,08330735	0,91669265	42 224	3 518	40 465	299 023	7,08
78 .....	0,09077066	0,90922934	38 706	3 513	36 950	258 558	6,68
79 .....	0,10026795	0,89973205	35 193	3 529	33 429	221 608	6,30
80 .....	0,10739975	0,89260025	31 664	3 401	29 964	188 179	5,94
81 .....	0,11860167	0,88139833	28 264	3 352	26 588	158 215	5,60
82 .....	0,12843297	0,87156703	24 911	3 199	23 312	131 628	5,28
83 .....	0,13905113	0,86094887	21 712	3 019	20 202	108 316	4,99
84 .....	0,15082778	0,84917222	18 693	2 819	17 283	88 113	4,71
85 .....	0,16214259	0,83785741	15 874	2 574	14 587	70 830	4,46
86 .....	0,17646228	0,82353772	13 300	2 347	12 126	56 243	4,23
87 .....	0,19087107	0,80912893	10 953	2 091	9 908	44 117	4,03
88 .....	0,20505792	0,79494208	8 862	1 817	7 954	34 210	3,86
89 .....	0,21486568	0,78513432	7 045	1 514	6 288	26 256	3,73
90 .....	1,00000000	0,00000000	5 531	5 531	19 968	19 968	3,61

Hinweis: Eine neue "Allgemeine Sterbetafel" wird jeweils nach Vorliegen der Ergebnisse einer Volkszählung berechnet. Zuletzt wurde die "Allgemeine Sterbetafel 1986/88" im Statistischen Jahrbuch 1991 und in Fachserie 1, Reihe 1. S.2 veröffentlicht.

© Statistisches Bundesamt, Wiesbaden, 2004  
Vervielfältigung und Verbreitung, auch auszugsweise, mit Quellenangabe gestattet.



# Abgekürzte Sterbetafel 1984/1986

Früheres Bundesgebiet

Weiblich

Vollendetes Alter	Sterbewahrscheinlichkeit vom Alter x bis x+1	Überlebenswahrscheinlichkeit vom Alter x bis x+1	Überlebende im Alter x	Gestorbene im Alter x bis unter x+1	Von den Überlebenden im Alter x		Durchschnittliche Lebenserwartung im Alter x in Jahren
					bis zum Alter x+1 durchlebte	insgesamt noch zu durchlebende	
x	q <sub>x</sub>	p <sub>x</sub>	l <sub>x</sub>	d <sub>x</sub>	Jahre		e <sub>x</sub>
					L <sub>x</sub>	e <sub>x</sub> l <sub>x</sub>	e <sub>x</sub>
0 .....	0,00799619	0,99200381	100 000	800	99 352	7 810 228	78,10
1 .....	0,00064959	0,99935041	99 200	64	99 168	7 710 876	77,73
2 .....	0,00041095	0,99958905	99 136	41	99 116	7 611 708	76,78
3 .....	0,00030589	0,99969411	99 095	30	99 080	7 512 592	75,81
4 .....	0,00024032	0,99975968	99 065	24	99 053	7 413 512	74,83
5 .....	0,00022245	0,99977755	99 041	22	99 030	7 314 459	73,85
6 .....	0,00021771	0,99978229	99 019	22	99 008	7 215 429	72,87
7 .....	0,00017677	0,99982323	98 997	17	98 989	7 116 421	71,88
8 .....	0,00018010	0,99981990	98 980	18	98 971	7 017 432	70,90
9 .....	0,00019061	0,99980939	98 962	19	98 953	6 918 461	69,91
10 .....	0,00013190	0,99986810	98 943	13	98 937	6 819 508	68,92
11 .....	0,00013987	0,99986013	98 930	14	98 923	6 720 572	67,93
12 .....	0,00015251	0,99984749	98 916	15	98 909	6 621 648	66,94
13 .....	0,00015693	0,99984307	98 901	16	98 894	6 522 739	65,95
14 .....	0,00020277	0,99979723	98 886	20	98 876	6 423 846	64,96
15 .....	0,00025721	0,99974279	98 866	25	98 853	6 324 970	63,98
16 .....	0,00031033	0,99968967	98 840	31	98 825	6 226 117	62,99
17 .....	0,00036205	0,99963795	98 810	36	98 792	6 127 292	62,01
18 .....	0,00039850	0,99960150	98 774	39	98 754	6 028 500	61,03
19 .....	0,00041330	0,99958670	98 735	41	98 714	5 929 746	60,06
20 .....	0,00040183	0,99959817	98 694	40	98 674	5 831 032	59,08
21 .....	0,00040381	0,99959619	98 654	40	98 634	5 732 358	58,11
22 .....	0,00038595	0,99961405	98 614	38	98 595	5 633 724	57,13
23 .....	0,00035598	0,99964402	98 576	35	98 559	5 535 129	56,15
24 .....	0,00039060	0,99960940	98 541	38	98 522	5 436 570	55,17
25 .....	0,00040621	0,99959379	98 503	40	98 483	5 338 048	54,19
26 .....	0,00042967	0,99957033	98 463	42	98 441	5 239 566	53,21
27 .....	0,00047252	0,99952748	98 420	47	98 397	5 141 124	52,24
28 .....	0,00051722	0,99948278	98 374	51	98 348	5 042 727	51,26
29 .....	0,00050654	0,99949346	98 323	50	98 298	4 944 379	50,29
30 .....	0,00055248	0,99944752	98 273	54	98 246	4 846 081	49,31
31 .....	0,00054718	0,99945282	98 219	54	98 192	4 747 835	48,34
32 .....	0,00064845	0,99935155	98 165	64	98 133	4 649 643	47,37
33 .....	0,00069027	0,99930973	98 101	68	98 068	4 551 510	46,40
34 .....	0,00072807	0,99927193	98 034	71	97 998	4 453 443	45,43
35 .....	0,00084003	0,99915997	97 962	82	97 921	4 355 445	44,46
36 .....	0,00089653	0,99910347	97 880	88	97 836	4 257 523	43,50
37 .....	0,00104166	0,99895834	97 792	102	97 741	4 159 687	42,54
38 .....	0,00111092	0,99888908	97 690	109	97 636	4 061 946	41,58
39 .....	0,00116422	0,99883578	97 582	114	97 525	3 964 310	40,63
40 .....	0,00128158	0,99871842	97 468	125	97 406	3 866 785	39,67
41 .....	0,00146986	0,99853014	97 343	143	97 272	3 769 379	38,72
42 .....	0,00150732	0,99849268	97 200	147	97 127	3 672 107	37,78
43 .....	0,00161460	0,99838540	97 054	157	96 975	3 574 980	36,84
44 .....	0,00180093	0,99819907	96 897	175	96 810	3 478 005	35,89
45 .....	0,00195871	0,99804129	96 723	189	96 628	3 381 195	34,96
46 .....	0,00213352	0,99786648	96 533	206	96 430	3 284 567	34,03
47 .....	0,00227637	0,99772363	96 327	219	96 217	3 188 137	33,10
48 .....	0,00259897	0,99740103	96 108	250	95 983	3 091 920	32,17
49 .....	0,00285758	0,99714242	95 858	274	95 721	2 995 937	31,25

# Abgekürzte Sterbetafel 1984/1986

Früheres Bundesgebiet

Weiblich

Vollendetes Alter	Sterbewahrscheinlichkeit vom Alter x bis x+1	Überlebenswahrscheinlichkeit vom Alter x bis x+1	Überlebende im Alter x	Gestorbene im Alter x bis unter x+1	Von den Überlebenden im Alter x bis zum Alter x+1 durchlebte Jahre		Durchschnittliche Lebenserwartung im Alter x in Jahren
x	q <sub>x</sub>	p <sub>x</sub>	l <sub>x</sub>	d <sub>x</sub>	L <sub>x</sub>	e <sub>x</sub> l <sub>x</sub>	e <sub>x</sub>
50 .....	0,00315989	0,99684011	95 584	302	95 433	2 900 216	30,34
51 .....	0,00337984	0,99662016	95 282	322	95 121	2 804 783	29,44
52 .....	0,00376827	0,99623173	94 960	358	94 781	2 709 662	28,53
53 .....	0,00401589	0,99598411	94 602	380	94 412	2 614 880	27,64
54 .....	0,00434770	0,99565230	94 222	410	94 017	2 520 468	26,75
55 .....	0,00485000	0,99515000	93 813	455	93 585	2 426 451	25,86
56 .....	0,00535126	0,99464874	93 358	500	93 108	2 332 865	24,99
57 .....	0,00560318	0,99439682	92 858	520	92 598	2 239 758	24,12
58 .....	0,00634984	0,99365016	92 338	586	92 045	2 147 160	23,25
59 .....	0,00689460	0,99310540	91 751	633	91 435	2 055 115	22,40
60 .....	0,00760178	0,99239822	91 119	693	90 773	1 963 680	21,55
61 .....	0,00831306	0,99168694	90 426	752	90 050	1 872 907	20,71
62 .....	0,00912522	0,99087478	89 674	818	89 265	1 782 857	19,88
63 .....	0,01009200	0,98990800	88 856	897	88 408	1 693 592	19,06
64 .....	0,01154131	0,98845869	87 959	1 015	87 452	1 605 184	18,25
65 .....	0,01248977	0,98751023	86 944	1 086	86 401	1 517 732	17,46
66 .....	0,01367691	0,98632309	85 858	1 174	85 271	1 431 331	16,67
67 .....	0,01455918	0,98544082	84 684	1 233	84 068	1 346 059	15,90
68 .....	0,01630895	0,98369105	83 451	1 361	82 771	1 261 992	15,12
69 .....	0,01894585	0,98105415	82 090	1 555	81 313	1 179 221	14,36
70 .....	0,02057419	0,97942581	80 535	1 657	79 706	1 097 909	13,63
71 .....	0,02345667	0,97654333	78 878	1 850	77 953	1 018 202	12,91
72 .....	0,02598144	0,97401856	77 028	2 001	76 027	940 249	12,21
73 .....	0,02932902	0,97067098	75 026	2 200	73 926	864 222	11,52
74 .....	0,03333977	0,96666023	72 826	2 428	71 612	790 296	10,85
75 .....	0,03762494	0,96237506	70 398	2 649	69 074	718 684	10,21
76 .....	0,04241485	0,95758515	67 749	2 874	66 312	649 610	9,59
77 .....	0,04851028	0,95148972	64 876	3 147	63 302	583 298	8,99
78 .....	0,05442632	0,94557368	61 729	3 360	60 049	519 996	8,42
79 .....	0,06141732	0,93858268	58 369	3 585	56 576	459 947	7,88
80 .....	0,06972695	0,93027305	54 784	3 820	52 874	403 371	7,36
81 .....	0,07893035	0,92106965	50 964	4 023	48 953	350 496	6,88
82 .....	0,08835382	0,91164618	46 942	4 147	44 868	301 544	6,42
83 .....	0,09842265	0,90157735	42 794	4 212	40 688	256 676	6,00
84 .....	0,10885311	0,89114689	38 582	4 200	36 482	215 988	5,60
85 .....	0,12185691	0,87814309	34 382	4 190	32 287	179 506	5,22
86 .....	0,13442035	0,86557965	30 193	4 059	28 163	147 218	4,88
87 .....	0,14974152	0,85025848	26 134	3 913	24 177	119 055	4,56
88 .....	0,16577548	0,83422452	22 221	3 684	20 379	94 877	4,27
89 .....	0,17974954	0,82025046	18 537	3 332	16 871	74 498	4,02
90 .....	1,00000000	0,00000000	15 205	15 205	57 627	57 627	3,79

Hinweis: Eine neue "Allgemeine Sterbetafel" wird jeweils nach Vorliegen der Ergebnisse einer Volkszählung berechnet. Zuletzt wurde die "Allgemeine Sterbetafel 1986/88" im Statistischen Jahrbuch 1991 und in Fachserie 1, Reihe 1. S.2 veröffentlicht.

© Statistisches Bundesamt, Wiesbaden, 2004

Vervielfältigung und Verbreitung, auch auszugsweise, mit Quellenangabe gestattet.

# Abgekürzte Sterbetafel 1983/1985

Früheres Bundesgebiet

Männlich

Vollendetes Alter	Sterbewahrscheinlichkeit vom Alter x bis x+1	Überlebenswahrscheinlichkeit vom Alter x bis x+1	Überlebende im Alter x	Gestorbene im Alter x bis unter x+1	Von den Überlebenden im Alter x		Durchschnittliche Lebenserwartung im Alter x in Jahren
					bis zum Alter x+1 durchlebte	insgesamt noch zu durchlebende	
x	q <sub>x</sub>	p <sub>x</sub>	l <sub>x</sub>	d <sub>x</sub>	Jahre		e <sub>x</sub>
					L <sub>x</sub>	e <sub>x</sub> l <sub>x</sub>	e <sub>x</sub>
0 .....	0,01066123	0,98933877	100 000	1 066	99 131	7 118 135	71,18
1 .....	0,00083926	0,99916074	98 934	83	98 892	7 019 004	70,95
2 .....	0,00049257	0,99950743	98 851	49	98 827	6 920 112	70,01
3 .....	0,00041037	0,99958963	98 802	41	98 782	6 821 285	69,04
4 .....	0,00033927	0,99966073	98 762	34	98 745	6 722 503	68,07
5 .....	0,00030727	0,99969273	98 728	30	98 713	6 623 758	67,09
6 .....	0,00027430	0,99972570	98 698	27	98 684	6 525 045	66,11
7 .....	0,00027953	0,99972047	98 671	28	98 657	6 426 361	65,13
8 .....	0,00026793	0,99973207	98 643	26	98 630	6 327 704	64,15
9 .....	0,00023725	0,99976275	98 617	23	98 605	6 229 074	63,16
10 .....	0,00020365	0,99979635	98 593	20	98 583	6 130 469	62,18
11 .....	0,00020351	0,99979649	98 573	20	98 563	6 031 886	61,19
12 .....	0,00023543	0,99976457	98 553	23	98 542	5 933 323	60,20
13 .....	0,00028406	0,99971594	98 530	28	98 516	5 834 781	59,22
14 .....	0,00032844	0,99967156	98 502	32	98 486	5 736 265	58,24
15 .....	0,00042527	0,99957473	98 470	42	98 449	5 637 780	57,25
16 .....	0,00073974	0,99926026	98 428	73	98 391	5 539 331	56,28
17 .....	0,00089450	0,99910550	98 355	88	98 311	5 440 940	55,32
18 .....	0,00124341	0,99875659	98 267	122	98 206	5 342 629	54,37
19 .....	0,00129222	0,99870778	98 145	127	98 081	5 244 423	53,44
20 .....	0,00125588	0,99874412	98 018	123	97 956	5 146 342	52,50
21 .....	0,00120190	0,99879810	97 895	118	97 836	5 048 385	51,57
22 .....	0,00118219	0,99881781	97 777	116	97 719	4 950 549	50,63
23 .....	0,00113230	0,99886770	97 662	111	97 606	4 852 830	49,69
24 .....	0,00112717	0,99887283	97 551	110	97 496	4 755 224	48,75
25 .....	0,00106397	0,99893603	97 441	104	97 389	4 657 727	47,80
26 .....	0,00105362	0,99894638	97 337	103	97 286	4 560 338	46,85
27 .....	0,00108610	0,99891390	97 235	106	97 182	4 463 052	45,90
28 .....	0,00113883	0,99886117	97 129	111	97 074	4 365 870	44,95
29 .....	0,00113402	0,99886598	97 019	110	96 964	4 268 796	44,00
30 .....	0,00112083	0,99887917	96 909	109	96 854	4 171 833	43,05
31 .....	0,00129111	0,99870889	96 800	125	96 737	4 074 978	42,10
32 .....	0,00129085	0,99870915	96 675	125	96 613	3 978 241	41,15
33 .....	0,00132347	0,99867653	96 550	128	96 486	3 881 628	40,20
34 .....	0,00146419	0,99853581	96 422	141	96 352	3 785 142	39,26
35 .....	0,00148892	0,99851108	96 281	143	96 210	3 688 790	38,31
36 .....	0,00162203	0,99837797	96 138	156	96 060	3 592 581	37,37
37 .....	0,00183735	0,99816265	95 982	176	95 894	3 496 521	36,43
38 .....	0,00206089	0,99793911	95 806	197	95 707	3 400 627	35,50
39 .....	0,00225530	0,99774470	95 608	216	95 500	3 304 920	34,57
40 .....	0,00245961	0,99754039	95 392	235	95 275	3 209 420	33,64
41 .....	0,00274767	0,99725233	95 158	261	95 027	3 114 145	32,73
42 .....	0,00285933	0,99714067	94 896	271	94 761	3 019 118	31,81
43 .....	0,00326706	0,99673294	94 625	309	94 470	2 924 357	30,90
44 .....	0,00352663	0,99647337	94 316	333	94 150	2 829 886	30,00
45 .....	0,00401332	0,99598668	93 983	377	93 795	2 735 737	29,11
46 .....	0,00437526	0,99562474	93 606	410	93 401	2 641 942	28,22
47 .....	0,00491459	0,99508541	93 197	458	92 968	2 548 541	27,35
48 .....	0,00539506	0,99460494	92 739	500	92 488	2 455 573	26,48
49 .....	0,00594957	0,99405043	92 238	549	91 964	2 363 085	25,62

# Abgekürzte Sterbetafel 1983/1985

Früheres Bundesgebiet

Männlich

Vollendetes Alter	Sterbewahrscheinlichkeit vom Alter x bis x+1	Überlebenswahrscheinlichkeit vom Alter x bis x+1	Überlebende im Alter x	Gestorbene im Alter x bis unter x+1	Von den Überlebenden im Alter x bis zum Alter x+1 durchlebte Jahre		Durchschnittliche Lebenserwartung im Alter x in Jahren
x	q <sub>x</sub>	p <sub>x</sub>	l <sub>x</sub>	d <sub>x</sub>	L <sub>x</sub>	e <sub>x</sub> l <sub>x</sub>	e <sub>x</sub>
50 .....	0,00681863	0,99318137	91 689	625	91 377	2 271 121	24,77
51 .....	0,00734609	0,99265391	91 064	669	90 730	2 179 744	23,94
52 .....	0,00816515	0,99183485	90 395	738	90 026	2 089 014	23,11
53 .....	0,00891821	0,99108179	89 657	800	89 257	1 998 988	22,30
54 .....	0,01006971	0,98993029	88 858	895	88 410	1 909 731	21,49
55 .....	0,01089387	0,98910613	87 963	958	87 484	1 821 321	20,71
56 .....	0,01194894	0,98805106	87 005	1 040	86 485	1 733 837	19,93
57 .....	0,01278658	0,98721342	85 965	1 099	85 415	1 647 352	19,16
58 .....	0,01375105	0,98624895	84 866	1 167	84 282	1 561 937	18,40
59 .....	0,01503364	0,98496636	83 699	1 258	83 070	1 477 655	17,65
60 .....	0,01659888	0,98340112	82 440	1 368	81 756	1 394 585	16,92
61 .....	0,01869380	0,98130620	81 072	1 516	80 314	1 312 829	16,19
62 .....	0,02026728	0,97973272	79 557	1 612	78 750	1 232 514	15,49
63 .....	0,02319752	0,97680248	77 944	1 808	77 040	1 153 764	14,80
64 .....	0,02464777	0,97535223	76 136	1 877	75 198	1 076 724	14,14
65 .....	0,02700778	0,97299222	74 259	2 006	73 257	1 001 526	13,49
66 .....	0,02851102	0,97148898	72 254	2 060	71 224	928 270	12,85
67 .....	0,03146427	0,96853573	70 194	2 209	69 090	857 046	12,21
68 .....	0,03563015	0,96436985	67 985	2 422	66 774	787 956	11,59
69 .....	0,03854200	0,96145800	65 563	2 527	64 299	721 182	11,00
70 .....	0,04311757	0,95688243	63 036	2 718	61 677	656 883	10,42
71 .....	0,04717574	0,95282426	60 318	2 846	58 895	595 206	9,87
72 .....	0,05202065	0,94797935	57 472	2 990	55 978	536 311	9,33
73 .....	0,05724016	0,94275984	54 483	3 119	52 923	480 333	8,82
74 .....	0,06340281	0,93659719	51 364	3 257	49 736	427 410	8,32
75 .....	0,07092460	0,92907540	48 107	3 412	46 401	377 674	7,85
76 .....	0,07781874	0,92218126	44 695	3 478	42 956	331 272	7,41
77 .....	0,08489839	0,91510161	41 217	3 499	39 468	288 316	7,00
78 .....	0,09264653	0,90735347	37 718	3 494	35 971	248 848	6,60
79 .....	0,10154800	0,89845200	34 224	3 475	32 486	212 877	6,22
80 .....	0,10950143	0,89049857	30 748	3 367	29 065	180 392	5,87
81 .....	0,12163898	0,87836102	27 381	3 331	25 716	151 327	5,53
82 .....	0,13058052	0,86941948	24 051	3 141	22 480	125 611	5,22
83 .....	0,14143942	0,85856058	20 910	2 958	19 431	103 130	4,93
84 .....	0,15321943	0,84678057	17 953	2 751	16 577	83 699	4,66
85 .....	0,16449056	0,83550944	15 202	2 501	13 952	67 122	4,42
86 .....	0,17799536	0,82200464	12 701	2 261	11 571	53 170	4,19
87 .....	0,19185495	0,80814505	10 441	2 003	9 439	41 599	3,98
88 .....	0,20687717	0,79312283	8 437	1 746	7 565	32 160	3,81
89 .....	0,21595615	0,78404385	6 692	1 445	5 969	24 595	3,68
90 .....	1,00000000	0,00000000	5 247	5 247	18 626	18 626	3,55

Hinweis: Eine neue "Allgemeine Sterbetafel" wird jeweils nach Vorliegen der Ergebnisse einer Volkszählung berechnet. Zuletzt wurde die "Allgemeine Sterbetafel 1986/88" im Statistischen Jahrbuch 1991 und in Fachserie 1, Reihe 1. S.2 veröffentlicht.

© Statistisches Bundesamt, Wiesbaden, 2004  
Vervielfältigung und Verbreitung, auch auszugsweise, mit Quellenangabe gestattet.

# Abgekürzte Sterbetafel 1983/1985

Früheres Bundesgebiet

Weiblich

Vollendetes Alter	Sterbewahrscheinlichkeit vom Alter x bis x+1	Überlebenswahrscheinlichkeit vom Alter x bis x+1	Überlebende im Alter x	Gestorbene im Alter x bis unter x+1	Von den Überlebenden im Alter x		Durchschnittliche Lebenserwartung im Alter x in Jahren
					bis zum Alter x+1 durchlebte	insgesamt noch zu durchlebende	
x	q <sub>x</sub>	p <sub>x</sub>	l <sub>x</sub>	d <sub>x</sub>	Jahre		e <sub>x</sub>
					L <sub>x</sub>	e <sub>x</sub> l <sub>x</sub>	e <sub>x</sub>
0 .....	0,00843124	0,99156876	100 000	843	99 318	7 779 133	77,79
1 .....	0,00068079	0,99931921	99 157	68	99 123	7 679 815	77,45
2 .....	0,00043587	0,99956413	99 089	43	99 068	7 580 692	76,50
3 .....	0,00033359	0,99966641	99 046	33	99 030	7 481 624	75,54
4 .....	0,00027966	0,99972034	99 013	28	98 999	7 382 594	74,56
5 .....	0,00025531	0,99974469	98 985	25	98 973	7 283 595	73,58
6 .....	0,00023514	0,99976486	98 960	23	98 949	7 184 622	72,60
7 .....	0,00021049	0,99978951	98 937	21	98 926	7 085 674	71,62
8 .....	0,00017856	0,99982144	98 916	18	98 907	6 986 747	70,63
9 .....	0,00018205	0,99981795	98 898	18	98 889	6 887 840	69,65
10 .....	0,00015508	0,99984492	98 880	15	98 873	6 788 950	68,66
11 .....	0,00013801	0,99986199	98 865	14	98 858	6 690 078	67,67
12 .....	0,00016049	0,99983951	98 851	16	98 844	6 591 219	66,68
13 .....	0,00016997	0,99983003	98 836	17	98 827	6 492 376	65,69
14 .....	0,00021219	0,99978781	98 819	21	98 808	6 393 549	64,70
15 .....	0,00028308	0,99971692	98 798	28	98 784	6 294 741	63,71
16 .....	0,00033171	0,99966829	98 770	33	98 753	6 195 957	62,73
17 .....	0,00040589	0,99959411	98 737	40	98 717	6 097 203	61,75
18 .....	0,00044113	0,99955887	98 697	44	98 675	5 998 486	60,78
19 .....	0,00045722	0,99954278	98 653	45	98 631	5 899 811	59,80
20 .....	0,00043555	0,99956445	98 608	43	98 587	5 801 180	58,83
21 .....	0,00042708	0,99957292	98 565	42	98 544	5 702 593	57,86
22 .....	0,00042483	0,99957517	98 523	42	98 502	5 604 049	56,88
23 .....	0,00039351	0,99960649	98 481	39	98 462	5 505 546	55,90
24 .....	0,00039663	0,99960337	98 443	39	98 423	5 407 084	54,93
25 .....	0,00043684	0,99956316	98 404	43	98 382	5 308 661	53,95
26 .....	0,00046413	0,99953587	98 361	46	98 338	5 210 279	52,97
27 .....	0,00048281	0,99951719	98 315	47	98 291	5 111 941	52,00
28 .....	0,00053058	0,99946942	98 268	52	98 241	5 013 650	51,02
29 .....	0,00054298	0,99945702	98 215	53	98 189	4 915 408	50,05
30 .....	0,00055772	0,99944228	98 162	55	98 135	4 817 220	49,07
31 .....	0,00057375	0,99942625	98 107	56	98 079	4 719 085	48,10
32 .....	0,00063085	0,99936915	98 051	62	98 020	4 621 006	47,13
33 .....	0,00071031	0,99928969	97 989	70	97 954	4 522 986	46,16
34 .....	0,00075062	0,99924938	97 920	74	97 883	4 425 031	45,19
35 .....	0,00089922	0,99910078	97 846	88	97 802	4 327 148	44,22
36 .....	0,00094858	0,99905142	97 758	93	97 712	4 229 346	43,26
37 .....	0,00101924	0,99898076	97 665	100	97 616	4 131 635	42,30
38 .....	0,00114198	0,99885802	97 566	111	97 510	4 034 019	41,35
39 .....	0,00119972	0,99880028	97 454	117	97 396	3 936 509	40,39
40 .....	0,00137077	0,99862923	97 337	133	97 271	3 839 113	39,44
41 .....	0,00146698	0,99853302	97 204	143	97 133	3 741 842	38,49
42 .....	0,00152341	0,99847659	97 061	148	96 988	3 644 709	37,55
43 .....	0,00166646	0,99833354	96 914	162	96 833	3 547 722	36,61
44 .....	0,00180177	0,99819823	96 752	174	96 665	3 450 889	35,67
45 .....	0,00201096	0,99798904	96 578	194	96 481	3 354 224	34,73
46 .....	0,00215865	0,99784135	96 384	208	96 280	3 257 743	33,80
47 .....	0,00237036	0,99762964	96 175	228	96 062	3 161 464	32,87
48 .....	0,00266574	0,99733426	95 948	256	95 820	3 065 402	31,95
49 .....	0,00297273	0,99702727	95 692	284	95 550	2 969 583	31,03

# Abgekürzte Sterbetafel 1983/1985

Früheres Bundesgebiet

Weiblich

Vollendetes Alter	Sterbewahrscheinlichkeit vom Alter x bis x+1	Überlebenswahrscheinlichkeit vom Alter x bis x+1	Überlebende im Alter x	Gestorbene im Alter x bis unter x+1	Von den Überlebenden im Alter x bis zum Alter x+1 durchlebte Jahre		Durchschnittliche Lebenserwartung im Alter x in Jahren
x	q <sub>x</sub>	p <sub>x</sub>	l <sub>x</sub>	d <sub>x</sub>	L <sub>x</sub>	e <sub>x</sub> l <sub>x</sub>	e <sub>x</sub>
50 .....	0,00328742	0,99671258	95 407	314	95 250	2 874 033	30,12
51 .....	0,00353801	0,99646199	95 094	336	94 925	2 778 783	29,22
52 .....	0,00386549	0,99613451	94 757	366	94 574	2 683 857	28,32
53 .....	0,00418841	0,99581159	94 391	395	94 193	2 589 283	27,43
54 .....	0,00450993	0,99549007	93 996	424	93 784	2 495 090	26,54
55 .....	0,00496213	0,99503787	93 572	464	93 340	2 401 306	25,66
56 .....	0,00549349	0,99450651	93 107	511	92 852	2 307 967	24,79
57 .....	0,00575962	0,99424038	92 596	533	92 329	2 215 115	23,92
58 .....	0,00651971	0,99348029	92 063	600	91 762	2 122 786	23,06
59 .....	0,00706344	0,99293656	91 462	646	91 139	2 031 024	22,21
60 .....	0,00779193	0,99220807	90 816	708	90 462	1 939 884	21,36
61 .....	0,00849876	0,99150124	90 109	766	89 726	1 849 422	20,52
62 .....	0,00932463	0,99067537	89 343	833	88 926	1 759 696	19,70
63 .....	0,01067797	0,98932203	88 510	945	88 037	1 670 770	18,88
64 .....	0,01164173	0,98835827	87 565	1 019	87 055	1 582 733	18,08
65 .....	0,01267017	0,98732983	86 545	1 097	85 997	1 495 678	17,28
66 .....	0,01342524	0,98657476	85 449	1 147	84 875	1 409 681	16,50
67 .....	0,01503864	0,98496136	84 302	1 268	83 668	1 324 806	15,72
68 .....	0,01700609	0,98299391	83 034	1 412	82 328	1 241 138	14,95
69 .....	0,01914132	0,98085868	81 622	1 562	80 840	1 158 810	14,20
70 .....	0,02117802	0,97882198	80 059	1 695	79 212	1 077 970	13,46
71 .....	0,02375595	0,97624405	78 364	1 862	77 433	998 758	12,75
72 .....	0,02668563	0,97331437	76 502	2 042	75 481	921 325	12,04
73 .....	0,03036490	0,96963510	74 461	2 261	73 330	845 844	11,36
74 .....	0,03427435	0,96572565	72 200	2 475	70 962	772 513	10,70
75 .....	0,03926115	0,96073885	69 725	2 737	68 356	701 551	10,06
76 .....	0,04396958	0,95603042	66 988	2 945	65 515	633 195	9,45
77 .....	0,04995666	0,95004334	64 042	3 199	62 443	567 680	8,86
78 .....	0,05605627	0,94394373	60 843	3 411	59 138	505 237	8,30
79 .....	0,06349402	0,93650598	57 432	3 647	55 609	446 100	7,77
80 .....	0,07174090	0,92825910	53 786	3 859	51 856	390 491	7,26
81 .....	0,08116063	0,91883937	49 927	4 052	47 901	338 634	6,78
82 .....	0,09020798	0,90979202	45 875	4 138	43 806	290 733	6,34
83 .....	0,10108851	0,89891149	41 737	4 219	39 627	246 928	5,92
84 .....	0,11141972	0,88858028	37 518	4 180	35 427	207 301	5,53
85 .....	0,12451716	0,87548284	33 337	4 151	31 262	171 873	5,16
86 .....	0,13779105	0,86220895	29 186	4 022	27 175	140 611	4,82
87 .....	0,15248734	0,84751266	25 165	3 837	23 246	113 436	4,51
88 .....	0,16730216	0,83269784	21 327	3 568	19 543	90 190	4,23
89 .....	0,18164436	0,81835564	17 759	3 226	16 146	70 647	3,98
90 .....	1,00000000	0,00000000	14 533	14 533	54 500	54 500	3,75

Hinweis: Eine neue "Allgemeine Sterbetafel" wird jeweils nach Vorliegen der Ergebnisse einer Volkszählung berechnet. Zuletzt wurde die "Allgemeine Sterbetafel 1986/88" im Statistischen Jahrbuch 1991 und in Fachserie 1, Reihe 1. S.2 veröffentlicht.

© Statistisches Bundesamt, Wiesbaden, 2004

Vervielfältigung und Verbreitung, auch auszugsweise, mit Quellenangabe gestattet.

# Abgekürzte Sterbetafel 1982/1984

Früheres Bundesgebiet

Männlich

Vollendetes Alter	Sterbewahrscheinlichkeit vom Alter x bis x+1	Überlebenswahrscheinlichkeit vom Alter x bis x+1	Überlebende im Alter x	Gestorbene im Alter x bis unter x+1	Von den Überlebenden im Alter x		Durchschnittliche Lebenserwartung im Alter x in Jahren
					bis zum Alter x+1 durchlebte	insgesamt noch zu durchlebende	
x	q <sub>x</sub>	p <sub>x</sub>	l <sub>x</sub>	d <sub>x</sub>	Jahre		e <sub>x</sub>
					L <sub>x</sub>	e <sub>x</sub> l <sub>x</sub>	e <sub>x</sub>
0 .....	0,01134881	0,98865119	100 000	1 135	99 075	7 083 910	70,84
1 .....	0,00090409	0,99909591	98 865	89	98 820	6 984 835	70,65
2 .....	0,00051983	0,99948017	98 776	51	98 750	6 886 015	69,71
3 .....	0,00048663	0,99951337	98 724	48	98 700	6 787 264	68,75
4 .....	0,00038282	0,99961718	98 676	38	98 657	6 688 564	67,78
5 .....	0,00036879	0,99963121	98 639	36	98 620	6 589 907	66,81
6 .....	0,00029206	0,99970794	98 602	29	98 588	6 491 286	65,83
7 .....	0,00031982	0,99968018	98 573	32	98 558	6 392 698	64,85
8 .....	0,00029085	0,99970915	98 542	29	98 528	6 294 141	63,87
9 .....	0,00024599	0,99975401	98 513	24	98 501	6 195 613	62,89
10 .....	0,00023699	0,99976301	98 489	23	98 477	6 097 112	61,91
11 .....	0,00022746	0,99977254	98 466	22	98 454	5 998 635	60,92
12 .....	0,00024250	0,99975750	98 443	24	98 431	5 900 180	59,93
13 .....	0,00029928	0,99970072	98 419	29	98 405	5 801 749	58,95
14 .....	0,00034166	0,99965834	98 390	34	98 373	5 703 344	57,97
15 .....	0,00045949	0,99954051	98 356	45	98 334	5 604 971	56,99
16 .....	0,00079672	0,99920328	98 311	78	98 272	5 506 638	56,01
17 .....	0,00096371	0,99903629	98 233	95	98 185	5 408 366	55,06
18 .....	0,00137147	0,99862853	98 138	135	98 071	5 310 180	54,11
19 .....	0,00143354	0,99856646	98 004	140	97 933	5 212 109	53,18
20 .....	0,00137494	0,99862506	97 863	135	97 796	5 114 176	52,26
21 .....	0,00133902	0,99866098	97 728	131	97 663	5 016 380	51,33
22 .....	0,00124289	0,99875711	97 598	121	97 537	4 918 717	50,40
23 .....	0,00124152	0,99875848	97 476	121	97 416	4 821 180	49,46
24 .....	0,00118661	0,99881339	97 355	116	97 298	4 723 765	48,52
25 .....	0,00114529	0,99885471	97 240	111	97 184	4 626 467	47,58
26 .....	0,00113338	0,99886662	97 128	110	97 073	4 529 283	46,63
27 .....	0,00116227	0,99883773	97 018	113	96 962	4 432 210	45,68
28 .....	0,00119203	0,99880797	96 906	116	96 848	4 335 248	44,74
29 .....	0,00118239	0,99881761	96 790	114	96 733	4 238 400	43,79
30 .....	0,00121223	0,99878777	96 676	117	96 617	4 141 667	42,84
31 .....	0,00132568	0,99867432	96 558	128	96 494	4 045 050	41,89
32 .....	0,00137279	0,99862721	96 430	132	96 364	3 948 556	40,95
33 .....	0,00133268	0,99866732	96 298	128	96 234	3 852 192	40,00
34 .....	0,00148144	0,99851856	96 170	142	96 098	3 755 958	39,06
35 .....	0,00156951	0,99843049	96 027	151	95 952	3 659 859	38,11
36 .....	0,00166082	0,99833918	95 876	159	95 797	3 563 907	37,17
37 .....	0,00193631	0,99806369	95 717	185	95 625	3 468 111	36,23
38 .....	0,00213482	0,99786518	95 532	204	95 430	3 372 486	35,30
39 .....	0,00242358	0,99757642	95 328	231	95 212	3 277 056	34,38
40 .....	0,00259108	0,99740892	95 097	246	94 974	3 181 844	33,46
41 .....	0,00285051	0,99714949	94 851	270	94 715	3 086 870	32,54
42 .....	0,00304657	0,99695343	94 580	288	94 436	2 992 154	31,64
43 .....	0,00334088	0,99665912	94 292	315	94 135	2 897 718	30,73
44 .....	0,00370971	0,99629029	93 977	349	93 803	2 803 584	29,83
45 .....	0,00405343	0,99594657	93 628	380	93 439	2 709 781	28,94
46 .....	0,00444816	0,99555184	93 249	415	93 041	2 616 343	28,06
47 .....	0,00512557	0,99487443	92 834	476	92 596	2 523 301	27,18
48 .....	0,00548710	0,99451290	92 358	507	92 105	2 430 705	26,32
49 .....	0,00618452	0,99381548	91 851	568	91 567	2 338 600	25,46

# Abgekürzte Sterbetafel 1982/1984

Früheres Bundesgebiet

Männlich

Vollendetes Alter	Sterbewahrscheinlichkeit vom Alter x bis x+1	Überlebenswahrscheinlichkeit vom Alter x bis x+1	Überlebende im Alter x	Gestorbene im Alter x bis unter x+1	Von den Überlebenden im Alter x		Durchschnittliche Lebenserwartung im Alter x in Jahren
					bis zum Alter x+1 durchlebte	insgesamt noch zu durchlebende	
x	q <sub>x</sub>	p <sub>x</sub>	l <sub>x</sub>	d <sub>x</sub>	Jahre		e <sub>x</sub>
					L <sub>x</sub>	e <sub>x</sub> l <sub>x</sub>	e <sub>x</sub>
50 .....	0,00702204	0,99297796	91 283	641	90 963	2 247 033	24,62
51 .....	0,00752106	0,99247894	90 642	682	90 302	2 156 070	23,79
52 .....	0,00839601	0,99160399	89 961	755	89 583	2 065 768	22,96
53 .....	0,00923897	0,99076103	89 205	824	88 793	1 976 185	22,15
54 .....	0,01003626	0,98996374	88 381	887	87 938	1 887 392	21,36
55 .....	0,01094540	0,98905460	87 494	958	87 015	1 799 454	20,57
56 .....	0,01180664	0,98819336	86 537	1 022	86 026	1 712 439	19,79
57 .....	0,01288018	0,98711982	85 515	1 101	84 964	1 626 413	19,02
58 .....	0,01411989	0,98588011	84 413	1 192	83 817	1 541 449	18,26
59 .....	0,01550912	0,98449088	83 221	1 291	82 576	1 457 632	17,52
60 .....	0,01697300	0,98302700	81 931	1 391	81 235	1 375 055	16,78
61 .....	0,01890681	0,98109319	80 540	1 523	79 779	1 293 820	16,06
62 .....	0,02138286	0,97861714	79 017	1 690	78 173	1 214 041	15,36
63 .....	0,02305042	0,97694958	77 328	1 782	76 437	1 135 869	14,69
64 .....	0,02494891	0,97505109	75 545	1 885	74 603	1 059 432	14,02
65 .....	0,02638799	0,97361201	73 661	1 944	72 689	984 829	13,37
66 .....	0,02919554	0,97080446	71 717	2 094	70 670	912 140	12,72
67 .....	0,03258560	0,96741440	69 623	2 269	68 489	841 470	12,09
68 .....	0,03616511	0,96383489	67 354	2 436	66 136	772 982	11,48
69 .....	0,03959847	0,96040153	64 918	2 571	63 633	706 845	10,89
70 .....	0,04380759	0,95619241	62 348	2 731	60 982	643 212	10,32
71 .....	0,04838276	0,95161724	59 616	2 884	58 174	582 230	9,77
72 .....	0,05326169	0,94673831	56 732	3 022	55 221	524 056	9,24
73 .....	0,05898099	0,94101901	53 710	3 168	52 126	468 835	8,73
74 .....	0,06485955	0,93514045	50 543	3 278	48 903	416 708	8,24
75 .....	0,07248188	0,92751812	47 264	3 426	45 551	367 805	7,78
76 .....	0,07931145	0,92068855	43 839	3 477	42 100	322 253	7,35
77 .....	0,08622764	0,91377236	40 362	3 480	38 621	280 153	6,94
78 .....	0,09377607	0,90622393	36 881	3 459	35 152	241 532	6,55
79 .....	0,10265211	0,89734789	33 423	3 431	31 707	206 380	6,17
80 .....	0,11140397	0,88859603	29 992	3 341	28 321	174 672	5,82
81 .....	0,12295936	0,87704064	26 651	3 277	25 012	146 351	5,49
82 .....	0,13270557	0,86729443	23 374	3 102	21 823	121 339	5,19
83 .....	0,14221183	0,85778817	20 272	2 883	18 830	99 516	4,91
84 .....	0,15577618	0,84422382	17 389	2 709	16 035	80 686	4,64
85 .....	0,16572445	0,83427555	14 680	2 433	13 464	64 651	4,40
86 .....	0,17888353	0,82111647	12 247	2 191	11 152	51 187	4,18
87 .....	0,19372077	0,80627923	10 056	1 948	9 082	40 035	3,98
88 .....	0,20209311	0,79790689	8 108	1 639	7 289	30 953	3,82
89 .....	0,21587189	0,78412811	6 470	1 397	5 771	23 664	3,66
90 .....	1,00000000	0,00000000	5 073	5 073	17 893	17 893	3,53

Hinweis: Eine neue "Allgemeine Sterbetafel" wird jeweils nach Vorliegen der Ergebnisse einer Volkszählung berechnet. Zuletzt wurde die "Allgemeine Sterbetafel 1986/88" im Statistischen Jahrbuch 1991 und in Fachserie 1, Reihe 1. S.2 veröffentlicht.



# Abgekürzte Sterbetafel 1982/1984

Früheres Bundesgebiet

Weiblich

Vollendetes Alter	Sterbewahrscheinlichkeit vom Alter x bis x+1	Überlebenswahrscheinlichkeit vom Alter x bis x+1	Überlebende im Alter x	Gestorbene im Alter x bis unter x+1	Von den Überlebenden im Alter x		Durchschnittliche Lebenserwartung im Alter x in Jahren
					bis zum Alter x+1 durchlebte Jahre	insgesamt noch zu durchlebende Jahre	
x	q <sub>x</sub>	p <sub>x</sub>	l <sub>x</sub>	d <sub>x</sub>	L <sub>x</sub>	e <sub>x</sub> l <sub>x</sub>	e <sub>x</sub>
0 .....	0,00905751	0,99094249	100 000	906	99 265	7 747 197	77,47
1 .....	0,00070842	0,99929158	99 094	70	99 059	7 647 932	77,18
2 .....	0,00045036	0,99954964	99 024	45	99 002	7 548 873	76,23
3 .....	0,00034528	0,99965472	98 979	34	98 962	7 449 871	75,27
4 .....	0,00028128	0,99971872	98 945	28	98 931	7 350 909	74,29
5 .....	0,00026851	0,99973149	98 917	27	98 904	7 251 977	73,31
6 .....	0,00024384	0,99975616	98 891	24	98 879	7 153 073	72,33
7 .....	0,00020918	0,99979082	98 867	21	98 856	7 054 194	71,35
8 .....	0,00018251	0,99981749	98 846	18	98 837	6 955 338	70,37
9 .....	0,00017540	0,99982460	98 828	17	98 819	6 856 501	69,38
10 .....	0,00014681	0,99985319	98 811	15	98 803	6 757 681	68,39
11 .....	0,00015918	0,99984082	98 796	16	98 788	6 658 878	67,40
12 .....	0,00017216	0,99982784	98 780	17	98 772	6 560 090	66,41
13 .....	0,00017086	0,99982914	98 763	17	98 755	6 461 318	65,42
14 .....	0,00022282	0,99977718	98 747	22	98 736	6 362 563	64,43
15 .....	0,00031526	0,99968474	98 725	31	98 709	6 263 827	63,45
16 .....	0,00036362	0,99963638	98 693	36	98 676	6 165 118	62,47
17 .....	0,00043039	0,99956961	98 658	42	98 636	6 066 442	61,49
18 .....	0,00048677	0,99951323	98 615	48	98 591	5 967 806	60,52
19 .....	0,00048649	0,99951351	98 567	48	98 543	5 869 215	59,55
20 .....	0,00046169	0,99953831	98 519	45	98 496	5 770 672	58,57
21 .....	0,00045874	0,99954126	98 474	45	98 451	5 672 175	57,60
22 .....	0,00043554	0,99956446	98 429	43	98 407	5 573 724	56,63
23 .....	0,00043349	0,99956651	98 386	43	98 364	5 475 317	55,65
24 .....	0,00043265	0,99956735	98 343	43	98 322	5 376 953	54,68
25 .....	0,00047219	0,99952781	98 300	46	98 277	5 278 631	53,70
26 .....	0,00048772	0,99951228	98 254	48	98 230	5 180 354	52,72
27 .....	0,00051154	0,99948846	98 206	50	98 181	5 082 124	51,75
28 .....	0,00053905	0,99946095	98 156	53	98 129	4 983 943	50,78
29 .....	0,00056844	0,99943156	98 103	56	98 075	4 885 813	49,80
30 .....	0,00060638	0,99939362	98 047	59	98 017	4 787 738	48,83
31 .....	0,00062266	0,99937734	97 988	61	97 957	4 689 721	47,86
32 .....	0,00065894	0,99934106	97 927	65	97 894	4 591 764	46,89
33 .....	0,00074918	0,99925082	97 862	73	97 826	4 493 869	45,92
34 .....	0,00079517	0,99920483	97 789	78	97 750	4 396 044	44,95
35 .....	0,00094417	0,99905583	97 711	92	97 665	4 298 294	43,99
36 .....	0,00098963	0,99901037	97 619	97	97 571	4 200 629	43,03
37 .....	0,00104695	0,99895305	97 522	102	97 471	4 103 058	42,07
38 .....	0,00118085	0,99881915	97 420	115	97 363	4 005 587	41,12
39 .....	0,00124003	0,99875997	97 305	121	97 245	3 908 224	40,16
40 .....	0,00140815	0,99859185	97 184	137	97 116	3 810 979	39,21
41 .....	0,00145121	0,99854879	97 048	141	96 977	3 713 863	38,27
42 .....	0,00161067	0,99838933	96 907	156	96 829	3 616 886	37,32
43 .....	0,00168803	0,99831197	96 751	163	96 669	3 520 057	36,38
44 .....	0,00190329	0,99809671	96 587	184	96 495	3 423 388	35,44
45 .....	0,00206293	0,99793707	96 404	199	96 304	3 326 893	34,51
46 .....	0,00221304	0,99778696	96 205	213	96 098	3 230 589	33,58
47 .....	0,00251065	0,99748935	95 992	241	95 871	3 134 491	32,65
48 .....	0,00274879	0,99725121	95 751	263	95 619	3 038 619	31,73
49 .....	0,00302567	0,99697433	95 488	289	95 343	2 943 000	30,82

# Abgekürzte Sterbetafel 1982/1984

Früheres Bundesgebiet

Weiblich

Vollendetes Alter	Sterbewahrscheinlichkeit vom Alter x bis x+1	Überlebenswahrscheinlichkeit vom Alter x bis x+1	Überlebende im Alter x	Gestorbene im Alter x bis unter x+1	Von den Überlebenden im Alter x bis zum Alter x+1 durchlebte Jahre		Durchschnittliche Lebenserwartung im Alter x in Jahren
x	q <sub>x</sub>	p <sub>x</sub>	l <sub>x</sub>	d <sub>x</sub>	L <sub>x</sub>	e <sub>x</sub> l <sub>x</sub>	e <sub>x</sub>
50 .....	0,00335407	0,99664593	95 199	319	95 039	2 847 657	29,91
51 .....	0,00363907	0,99636093	94 879	345	94 707	2 752 618	29,01
52 .....	0,00395413	0,99604587	94 534	374	94 347	2 657 911	28,12
53 .....	0,00438606	0,99561394	94 160	413	93 954	2 563 564	27,23
54 .....	0,00467249	0,99532751	93 747	438	93 528	2 469 610	26,34
55 .....	0,00504408	0,99495592	93 309	471	93 074	2 376 082	25,46
56 .....	0,00563688	0,99436312	92 839	523	92 577	2 283 008	24,59
57 .....	0,00598297	0,99401703	92 315	552	92 039	2 190 431	23,73
58 .....	0,00657287	0,99342713	91 763	603	91 461	2 098 392	22,87
59 .....	0,00715826	0,99284174	91 160	653	90 834	2 006 931	22,02
60 .....	0,00800863	0,99199137	90 507	725	90 145	1 916 097	21,17
61 .....	0,00881568	0,99118432	89 782	791	89 387	1 825 952	20,34
62 .....	0,00999370	0,99000630	88 991	889	88 546	1 736 566	19,51
63 .....	0,01064242	0,98935758	88 102	938	87 633	1 648 020	18,71
64 .....	0,01194271	0,98805729	87 164	1 041	86 643	1 560 387	17,90
65 .....	0,01250400	0,98749600	86 123	1 077	85 585	1 473 743	17,11
66 .....	0,01394363	0,98605637	85 046	1 186	84 453	1 388 159	16,32
67 .....	0,01572727	0,98427273	83 860	1 319	83 201	1 303 706	15,55
68 .....	0,01736423	0,98263577	82 541	1 433	81 825	1 220 505	14,79
69 .....	0,01956466	0,98043534	81 108	1 587	80 315	1 138 680	14,04
70 .....	0,02148024	0,97851976	79 521	1 708	78 667	1 058 365	13,31
71 .....	0,02430618	0,97569382	77 813	1 891	76 867	979 698	12,59
72 .....	0,02746811	0,97253189	75 922	2 085	74 879	902 831	11,89
73 .....	0,03121606	0,96878394	73 836	2 305	72 684	827 952	11,21
74 .....	0,03560394	0,96439606	71 531	2 547	70 258	755 268	10,56
75 .....	0,04087851	0,95912149	68 985	2 820	67 575	685 010	9,93
76 .....	0,04544356	0,95455644	66 165	3 007	64 661	617 435	9,33
77 .....	0,05151762	0,94848238	63 158	3 254	61 531	552 774	8,75
78 .....	0,05757652	0,94242348	59 904	3 449	58 180	491 243	8,20
79 .....	0,06543550	0,93456450	56 455	3 694	54 608	433 063	7,67
80 .....	0,07334884	0,92665116	52 761	3 870	50 826	378 455	7,17
81 .....	0,08311128	0,91688872	48 891	4 063	46 859	327 629	6,70
82 .....	0,09195365	0,90804635	44 828	4 122	42 767	280 770	6,26
83 .....	0,10302002	0,89697998	40 706	4 193	38 609	238 003	5,85
84 .....	0,11447072	0,88552928	36 512	4 180	34 422	199 395	5,46
85 .....	0,12650454	0,87349546	32 332	4 090	30 287	164 972	5,10
86 .....	0,13975686	0,86024314	28 242	3 947	26 269	134 685	4,77
87 .....	0,15434674	0,84565326	24 295	3 750	22 420	108 416	4,46
88 .....	0,16999206	0,83000794	20 545	3 493	18 799	85 996	4,19
89 .....	0,18528944	0,81471056	17 053	3 160	15 473	67 197	3,94
90 .....	1,00000000	0,00000000	13 893	13 893	51 724	51 724	3,72

Hinweis: Eine neue "Allgemeine Sterbetafel" wird jeweils nach Vorliegen der Ergebnisse einer Volkszählung berechnet. Zuletzt wurde die "Allgemeine Sterbetafel 1986/88" im Statistischen Jahrbuch 1991 und in Fachserie 1, Reihe 1. S.2 veröffentlicht.

© Statistisches Bundesamt, Wiesbaden, 2004

Vervielfältigung und Verbreitung, auch auszugsweise, mit Quellenangabe gestattet.

# Abgekürzte Sterbetafel 1981/1983

Früheres Bundesgebiet

Männlich

Vollendetes Alter	Sterbewahrscheinlichkeit vom Alter x bis x+1	Überlebenswahrscheinlichkeit vom Alter x bis x+1	Überlebende im Alter x	Gestorbene im Alter x bis unter x+1	Von den Überlebenden im Alter x		Durchschnittliche Lebenserwartung im Alter x in Jahren
					bis zum Alter x+1 durchlebte	insgesamt noch zu durchlebende	
x	q <sub>x</sub>	p <sub>x</sub>	l <sub>x</sub>	d <sub>x</sub>	Jahre		e <sub>x</sub>
					L <sub>x</sub>	e <sub>x</sub> l <sub>x</sub>	e <sub>x</sub>
0 .....	0,01213226	0,98786774	100 000	1 213	99 007	7 045 642	70,46
1 .....	0,00091589	0,99908411	98 787	90	98 742	6 946 635	70,32
2 .....	0,00057430	0,99942570	98 696	57	98 668	6 847 893	69,38
3 .....	0,00050285	0,99949715	98 640	50	98 615	6 749 225	68,42
4 .....	0,00040310	0,99959690	98 590	40	98 570	6 650 610	67,46
5 .....	0,00039754	0,99960246	98 550	39	98 531	6 552 040	66,48
6 .....	0,00032312	0,99967688	98 511	32	98 495	6 453 509	65,51
7 .....	0,00035841	0,99964159	98 479	35	98 462	6 355 014	64,53
8 .....	0,00031150	0,99968850	98 444	31	98 429	6 256 553	63,55
9 .....	0,00027938	0,99972062	98 413	27	98 400	6 158 124	62,57
10 .....	0,00025488	0,99974512	98 386	25	98 373	6 059 724	61,59
11 .....	0,00027319	0,99972681	98 361	27	98 347	5 961 351	60,61
12 .....	0,00026466	0,99973534	98 334	26	98 321	5 863 004	59,62
13 .....	0,00031031	0,99968969	98 308	31	98 293	5 764 683	58,64
14 .....	0,00036276	0,99963724	98 277	36	98 260	5 666 390	57,66
15 .....	0,00048511	0,99951489	98 242	48	98 218	5 568 131	56,68
16 .....	0,00082166	0,99917834	98 194	81	98 154	5 469 913	55,71
17 .....	0,00105515	0,99894485	98 113	104	98 062	5 371 759	54,75
18 .....	0,00147921	0,99852079	98 010	145	97 937	5 273 698	53,81
19 .....	0,00154949	0,99845051	97 865	152	97 789	5 175 760	52,89
20 .....	0,00145855	0,99854145	97 713	143	97 642	5 077 971	51,97
21 .....	0,00141590	0,99858410	97 571	138	97 502	4 980 330	51,04
22 .....	0,00130970	0,99869030	97 433	128	97 369	4 882 828	50,11
23 .....	0,00130832	0,99869168	97 305	127	97 241	4 785 459	49,18
24 .....	0,00121158	0,99878842	97 178	118	97 119	4 688 218	48,24
25 .....	0,00121185	0,99878815	97 060	118	97 001	4 591 099	47,30
26 .....	0,00119590	0,99880410	96 942	116	96 884	4 494 098	46,36
27 .....	0,00120025	0,99879975	96 826	116	96 768	4 397 214	45,41
28 .....	0,00125629	0,99874371	96 710	121	96 649	4 300 446	44,47
29 .....	0,00127112	0,99872888	96 589	123	96 527	4 203 796	43,52
30 .....	0,00131433	0,99868567	96 466	127	96 402	4 107 269	42,58
31 .....	0,00136355	0,99863645	96 339	131	96 273	4 010 867	41,63
32 .....	0,00141963	0,99858037	96 208	137	96 139	3 914 593	40,69
33 .....	0,00137606	0,99862394	96 071	132	96 005	3 818 454	39,75
34 .....	0,00153644	0,99846356	95 939	147	95 865	3 722 449	38,80
35 .....	0,00161291	0,99838709	95 791	155	95 714	3 626 584	37,86
36 .....	0,00175098	0,99824902	95 637	167	95 553	3 530 869	36,92
37 .....	0,00201334	0,99798666	95 470	192	95 373	3 435 316	35,98
38 .....	0,00223865	0,99776135	95 277	213	95 171	3 339 943	35,05
39 .....	0,00251575	0,99748425	95 064	239	94 944	3 244 772	34,13
40 .....	0,00263779	0,99736221	94 825	250	94 700	3 149 828	33,22
41 .....	0,00302721	0,99697279	94 575	286	94 432	3 055 128	32,30
42 .....	0,00321130	0,99678870	94 288	303	94 137	2 960 696	31,40
43 .....	0,00347432	0,99652568	93 986	327	93 822	2 866 559	30,50
44 .....	0,00389077	0,99610923	93 659	364	93 477	2 772 737	29,60
45 .....	0,00421091	0,99578909	93 295	393	93 098	2 679 260	28,72
46 .....	0,00469583	0,99530417	92 902	436	92 684	2 586 162	27,84
47 .....	0,00523082	0,99476918	92 466	484	92 224	2 493 478	26,97
48 .....	0,00571624	0,99428376	91 982	526	91 719	2 401 254	26,11
49 .....	0,00634575	0,99365425	91 456	580	91 166	2 309 535	25,25

# Abgekürzte Sterbetafel 1981/1983

Früheres Bundesgebiet

Männlich

Vollendetes Alter	Sterbewahrscheinlichkeit vom Alter x bis x+1	Überlebenswahrscheinlichkeit vom Alter x bis x+1	Überlebende im Alter x	Gestorbene im Alter x bis unter x+1	Von den Überlebenden im Alter x		Durchschnittliche Lebenserwartung im Alter x in Jahren
					bis zum Alter x+1 durchlebte	insgesamt noch zu durchlebende	
x	q <sub>x</sub>	p <sub>x</sub>	l <sub>x</sub>	d <sub>x</sub>	Jahre		e <sub>x</sub>
					L <sub>x</sub>	e <sub>x</sub> l <sub>x</sub>	
50 .....	0,00724499	0,99275501	90 876	658	90 547	2 218 369	24,41
51 .....	0,00781496	0,99218504	90 217	705	89 865	2 127 822	23,59
52 .....	0,00870438	0,99129562	89 512	779	89 123	2 037 958	22,77
53 .....	0,00932501	0,99067499	88 733	827	88 319	1 948 835	21,96
54 .....	0,01017901	0,98982099	87 906	895	87 458	1 860 515	21,16
55 .....	0,01095466	0,98904534	87 011	953	86 534	1 773 057	20,38
56 .....	0,01198378	0,98801622	86 058	1 031	85 542	1 686 523	19,60
57 .....	0,01309530	0,98690470	85 026	1 113	84 470	1 600 980	18,83
58 .....	0,01456497	0,98543503	83 913	1 222	83 302	1 516 511	18,07
59 .....	0,01601074	0,98398926	82 691	1 324	82 029	1 433 209	17,33
60 .....	0,01741189	0,98258811	81 367	1 417	80 659	1 351 180	16,61
61 .....	0,01973137	0,98026863	79 950	1 578	79 161	1 270 521	15,89
62 .....	0,02126563	0,97873437	78 373	1 667	77 539	1 191 360	15,20
63 .....	0,02335809	0,97664191	76 706	1 792	75 810	1 113 821	14,52
64 .....	0,02433640	0,97566360	74 914	1 823	74 003	1 038 010	13,86
65 .....	0,02749667	0,97250333	73 091	2 010	72 086	964 008	13,19
66 .....	0,03061327	0,96938673	71 081	2 176	69 993	891 921	12,55
67 .....	0,03295579	0,96704421	68 905	2 271	67 770	821 928	11,93
68 .....	0,03710807	0,96289193	66 635	2 473	65 398	754 158	11,32
69 .....	0,04011018	0,95988982	64 162	2 574	62 875	688 760	10,73
70 .....	0,04481539	0,95518461	61 588	2 760	60 208	625 885	10,16
71 .....	0,04994516	0,95005484	58 828	2 938	57 359	565 677	9,62
72 .....	0,05495010	0,94504990	55 890	3 071	54 354	508 317	9,09
73 .....	0,06078031	0,93921969	52 819	3 210	51 214	453 963	8,59
74 .....	0,06710213	0,93289787	49 609	3 329	47 944	402 749	8,12
75 .....	0,07441279	0,92558721	46 280	3 444	44 558	354 805	7,67
76 .....	0,08076881	0,91923119	42 836	3 460	41 106	310 248	7,24
77 .....	0,08816341	0,91183659	39 376	3 472	37 640	269 142	6,84
78 .....	0,09612435	0,90387565	35 905	3 451	34 179	231 501	6,45
79 .....	0,10429691	0,89570309	32 453	3 385	30 761	197 322	6,08
80 .....	0,11393508	0,88606492	29 068	3 312	27 413	166 562	5,73
81 .....	0,12585047	0,87414953	25 757	3 241	24 136	139 149	5,40
82 .....	0,13578462	0,86421538	22 515	3 057	20 986	115 013	5,11
83 .....	0,14473145	0,85526855	19 458	2 816	18 050	94 027	4,83
84 .....	0,15871776	0,84128224	16 642	2 641	15 321	75 977	4,57
85 .....	0,16814675	0,83185325	14 000	2 354	12 823	60 656	4,33
86 .....	0,18184003	0,81815997	11 646	2 118	10 587	47 833	4,11
87 .....	0,19713247	0,80286753	9 528	1 878	8 589	37 245	3,91
88 .....	0,20343573	0,79656427	7 650	1 556	6 872	28 656	3,75
89 .....	0,21702004	0,78297996	6 094	1 322	5 433	21 784	3,57
90 .....	1,00000000	0,00000000	4 771	4 771	16 351	16 351	<b>3,43</b>

Hinweis: Eine neue "Allgemeine Sterbetafel" wird jeweils nach Vorliegen der Ergebnisse einer Volkszählung berechnet. Zuletzt wurde die "Allgemeine Sterbetafel 1986/88" im Statistischen Jahrbuch 1991 und in Fachserie 1, Reihe 1. S.2 veröffentlicht.

© Statistisches Bundesamt, Wiesbaden, 2004  
Vervielfältigung und Verbreitung, auch auszugsweise, mit Quellenangabe gestattet.

# Abgekürzte Sterbetafel 1981/1983

Früheres Bundesgebiet

Weiblich

Vollendetes Alter	Sterbewahrscheinlichkeit vom Alter x bis x+1	Überlebenswahrscheinlichkeit vom Alter x bis x+1	Überlebende im Alter x	Gestorbene im Alter x bis unter x+1	Von den Überlebenden im Alter x		Durchschnittliche Lebenserwartung im Alter x in Jahren
					bis zum Alter x+1 durchlebte	insgesamt noch zu durchlebende	
x	q <sub>x</sub>	p <sub>x</sub>	l <sub>x</sub>	d <sub>x</sub>	Jahre		e <sub>x</sub>
					L <sub>x</sub>	e <sub>x</sub> l <sub>x</sub>	e <sub>x</sub>
0 .....	0,00958935	0,99041065	100 000	959	99 216	7 709 450	77,09
1 .....	0,00080247	0,99919753	99 041	79	99 001	7 610 234	76,84
2 .....	0,00050792	0,99949208	98 962	50	98 936	7 511 233	75,90
3 .....	0,00037418	0,99962582	98 911	37	98 893	7 412 296	74,94
4 .....	0,00031235	0,99968765	98 874	31	98 859	7 313 403	73,97
5 .....	0,00028971	0,99971029	98 843	29	98 829	7 214 544	72,99
6 .....	0,00026400	0,99973600	98 815	26	98 802	7 115 715	72,01
7 .....	0,00023771	0,99976229	98 789	23	98 777	7 016 914	71,03
8 .....	0,00018601	0,99981399	98 765	18	98 756	6 918 137	70,05
9 .....	0,00017816	0,99982184	98 747	18	98 738	6 819 381	69,06
10 .....	0,00018059	0,99981941	98 729	18	98 720	6 720 643	68,07
11 .....	0,00017804	0,99982196	98 711	18	98 703	6 621 922	67,08
12 .....	0,00019984	0,99980016	98 694	20	98 684	6 523 220	66,10
13 .....	0,00018400	0,99981600	98 674	18	98 665	6 424 536	65,11
14 .....	0,00023339	0,99976661	98 656	23	98 644	6 325 870	64,12
15 .....	0,00033546	0,99966454	98 633	33	98 616	6 227 226	63,14
16 .....	0,00039658	0,99960342	98 600	39	98 580	6 128 610	62,16
17 .....	0,00046759	0,99953241	98 561	46	98 538	6 030 029	61,18
18 .....	0,00053443	0,99946557	98 515	53	98 488	5 931 492	60,21
19 .....	0,00050309	0,99949691	98 462	50	98 437	5 833 003	59,24
20 .....	0,00045978	0,99954022	98 412	45	98 390	5 734 566	58,27
21 .....	0,00048370	0,99951630	98 367	48	98 343	5 636 176	57,30
22 .....	0,00043443	0,99956557	98 320	43	98 298	5 537 833	56,32
23 .....	0,00047790	0,99952210	98 277	47	98 253	5 439 534	55,35
24 .....	0,00046867	0,99953133	98 230	46	98 207	5 341 281	54,38
25 .....	0,00047786	0,99952214	98 184	47	98 160	5 243 074	53,40
26 .....	0,00053124	0,99946876	98 137	52	98 111	5 144 913	52,43
27 .....	0,00054236	0,99945764	98 085	53	98 058	5 046 802	51,45
28 .....	0,00054803	0,99945197	98 032	54	98 005	4 948 744	50,48
29 .....	0,00059186	0,99940814	97 978	58	97 949	4 850 739	49,51
30 .....	0,00064907	0,99935093	97 920	64	97 888	4 752 790	48,54
31 .....	0,00068178	0,99931822	97 856	67	97 823	4 654 902	47,57
32 .....	0,00071705	0,99928295	97 790	70	97 755	4 557 079	46,60
33 .....	0,00073728	0,99926272	97 720	72	97 684	4 459 324	45,63
34 .....	0,00084188	0,99915812	97 648	82	97 606	4 361 641	44,67
35 .....	0,00093273	0,99906727	97 565	91	97 520	4 264 034	43,70
36 .....	0,00104077	0,99895923	97 474	101	97 424	4 166 515	42,74
37 .....	0,00108025	0,99891975	97 373	105	97 320	4 069 091	41,79
38 .....	0,00120713	0,99879287	97 268	117	97 209	3 971 771	40,83
39 .....	0,00128709	0,99871291	97 150	125	97 088	3 874 562	39,88
40 .....	0,00139800	0,99860200	97 025	136	96 957	3 777 474	38,93
41 .....	0,00144830	0,99855170	96 890	140	96 819	3 680 517	37,99
42 .....	0,00165538	0,99834462	96 749	160	96 669	3 583 697	37,04
43 .....	0,00176833	0,99823167	96 589	171	96 504	3 487 028	36,10
44 .....	0,00197898	0,99802102	96 418	191	96 323	3 390 524	35,16
45 .....	0,00215783	0,99784217	96 228	208	96 124	3 294 201	34,23
46 .....	0,00237097	0,99762903	96 020	228	95 906	3 198 078	33,31
47 .....	0,00261035	0,99738965	95 792	250	95 667	3 102 172	32,38
48 .....	0,00281930	0,99718070	95 542	269	95 407	3 006 504	31,47
49 .....	0,00316568	0,99683432	95 273	302	95 122	2 911 097	30,56

# Abgekürzte Sterbetafel 1981/1983

Früheres Bundesgebiet

Weiblich

Vollendetes Alter	Sterbewahrscheinlichkeit vom Alter x bis x+1	Überlebenswahrscheinlichkeit vom Alter x bis x+1	Überlebende im Alter x	Gestorbene im Alter x bis unter x+1	Von den Überlebenden im Alter x bis zum Alter x+1 durchlebte Jahre		Durchschnittliche Lebenserwartung im Alter x in Jahren
x	q <sub>x</sub>	p <sub>x</sub>	l <sub>x</sub>	d <sub>x</sub>	L <sub>x</sub>	e <sub>x</sub> l <sub>x</sub>	e <sub>x</sub>
50 .....	0,00343480	0,99656520	94 971	326	94 808	2 815 975	29,65
51 .....	0,00384998	0,99615002	94 645	364	94 463	2 721 167	28,75
52 .....	0,00406365	0,99593635	94 281	383	94 089	2 626 704	27,86
53 .....	0,00450819	0,99549181	93 897	423	93 686	2 532 615	26,97
54 .....	0,00488642	0,99511358	93 474	457	93 246	2 438 929	26,09
55 .....	0,00516395	0,99483605	93 017	480	92 777	2 345 683	25,22
56 .....	0,00576105	0,99423895	92 537	533	92 271	2 252 906	24,35
57 .....	0,00616895	0,99383105	92 004	568	91 720	2 160 636	23,48
58 .....	0,00675198	0,99324802	91 436	617	91 128	2 068 915	22,63
59 .....	0,00732009	0,99267991	90 819	665	90 487	1 977 788	21,78
60 .....	0,00828854	0,99171146	90 154	747	89 781	1 887 301	20,93
61 .....	0,00934064	0,99065936	89 407	835	88 989	1 797 521	20,10
62 .....	0,00991262	0,99008738	88 572	878	88 133	1 708 531	19,29
63 .....	0,01097661	0,98902339	87 694	963	87 213	1 620 398	18,48
64 .....	0,01165835	0,98834165	86 731	1 011	86 226	1 533 186	17,68
65 .....	0,01309598	0,98690402	85 720	1 123	85 159	1 446 960	16,88
66 .....	0,01453981	0,98546019	84 598	1 230	83 983	1 361 801	16,10
67 .....	0,01602729	0,98397271	83 368	1 336	82 699	1 277 819	15,33
68 .....	0,01781416	0,98218584	82 031	1 461	81 301	1 195 119	14,57
69 .....	0,01978123	0,98021877	80 570	1 594	79 773	1 113 818	13,82
70 .....	0,02218920	0,97781080	78 976	1 752	78 100	1 034 045	13,09
71 .....	0,02522679	0,97477321	77 224	1 948	76 250	955 945	12,38
72 .....	0,02854526	0,97145474	75 276	2 149	74 201	879 695	11,69
73 .....	0,03258220	0,96741780	73 127	2 383	71 936	805 494	11,02
74 .....	0,03672610	0,96327390	70 744	2 598	69 445	733 558	10,37
75 .....	0,04225968	0,95774032	68 146	2 880	66 706	664 113	9,75
76 .....	0,04730994	0,95269006	65 266	3 088	63 722	597 407	9,15
77 .....	0,05318697	0,94681303	62 179	3 307	60 525	533 684	8,58
78 .....	0,05994751	0,94005249	58 872	3 529	57 107	473 159	8,04
79 .....	0,06773916	0,93226084	55 342	3 749	53 468	416 052	7,52
80 .....	0,07551442	0,92448558	51 593	3 896	49 645	362 584	7,03
81 .....	0,08542677	0,91457323	47 697	4 075	45 660	312 939	6,56
82 .....	0,09436007	0,90563993	43 623	4 116	41 565	267 279	6,13
83 .....	0,10609643	0,89390357	39 507	4 192	37 411	225 714	5,71
84 .....	0,11803594	0,88196406	35 315	4 168	33 231	188 304	5,33
85 .....	0,13058721	0,86941279	31 147	4 067	29 113	155 073	4,98
86 .....	0,14452168	0,85547832	27 079	3 914	25 122	125 960	4,65
87 .....	0,15774701	0,84225299	23 166	3 654	21 339	100 837	4,35
88 .....	0,17449925	0,82550075	19 511	3 405	17 809	79 499	4,07
89 .....	0,19113948	0,80886052	16 107	3 079	14 567	61 690	3,83
90 .....	1,00000000	0,00000000	13 028	13 028	47 122	47 122	3,62

Hinweis: Eine neue "Allgemeine Sterbetafel" wird jeweils nach Vorliegen der Ergebnisse einer Volkszählung berechnet. Zuletzt wurde die "Allgemeine Sterbetafel 1986/88" im Statistischen Jahrbuch 1991 und in Fachserie 1, Reihe 1. S.2 veröffentlicht.

© Statistisches Bundesamt, Wiesbaden, 2004

Vervielfältigung und Verbreitung, auch auszugsweise, mit Quellenangabe gestattet.

# Abgekürzte Sterbetafel 1980/1982

Früheres Bundesgebiet

Männlich

Vollendetes Alter	Sterbewahrscheinlichkeit vom Alter x bis x+1	Überlebenswahrscheinlichkeit vom Alter x bis x+1	Überlebende im Alter x	Gestorbene im Alter x bis unter x+1	Von den Überlebenden im Alter x		Durchschnittliche Lebenserwartung im Alter x in Jahren
					bis zum Alter x+1 durchlebte	insgesamt noch zu durchlebende	
x	q <sub>x</sub>	p <sub>x</sub>	l <sub>x</sub>	d <sub>x</sub>	Jahre		e <sub>x</sub>
					L <sub>x</sub>	e <sub>x</sub> l <sub>x</sub>	e <sub>x</sub>
0 .....	0,01307098	0,98692902	100 000	1 307	98 921	7 018 133	70,18
1 .....	0,00091508	0,99908492	98 693	90	98 648	6 919 212	70,11
2 .....	0,00062964	0,99937036	98 603	62	98 572	6 820 564	69,17
3 .....	0,00055058	0,99944942	98 541	54	98 513	6 721 992	68,22
4 .....	0,00044720	0,99955280	98 486	44	98 464	6 623 479	67,25
5 .....	0,00043813	0,99956187	98 442	43	98 421	6 525 015	66,28
6 .....	0,00037792	0,99962208	98 399	37	98 380	6 426 594	65,31
7 .....	0,00036846	0,99963154	98 362	36	98 344	6 328 214	64,34
8 .....	0,00034642	0,99965358	98 326	34	98 309	6 229 870	63,36
9 .....	0,00028495	0,99971505	98 292	28	98 278	6 131 561	62,38
10 .....	0,00029048	0,99970952	98 264	29	98 249	6 033 284	61,40
11 .....	0,00028714	0,99971286	98 235	28	98 221	5 935 034	60,42
12 .....	0,00027356	0,99972644	98 207	27	98 193	5 836 814	59,43
13 .....	0,00031352	0,99968648	98 180	31	98 165	5 738 620	58,45
14 .....	0,00038189	0,99961811	98 149	37	98 130	5 640 456	57,47
15 .....	0,00051979	0,99948021	98 112	51	98 086	5 542 325	56,49
16 .....	0,00087111	0,99912889	98 061	85	98 018	5 444 239	55,52
17 .....	0,00109629	0,99890371	97 975	107	97 922	5 346 221	54,57
18 .....	0,00150734	0,99849266	97 868	148	97 794	5 248 299	53,63
19 .....	0,00161227	0,99838773	97 720	158	97 642	5 150 505	52,71
20 .....	0,00153696	0,99846304	97 563	150	97 488	5 052 864	51,79
21 .....	0,00145049	0,99854951	97 413	141	97 342	4 955 376	50,87
22 .....	0,00136072	0,99863928	97 272	132	97 205	4 858 034	49,94
23 .....	0,00134974	0,99865026	97 139	131	97 074	4 760 828	49,01
24 .....	0,00126205	0,99873795	97 008	122	96 947	4 663 755	48,08
25 .....	0,00127609	0,99872391	96 886	124	96 824	4 566 808	47,14
26 .....	0,00125740	0,99874260	96 762	122	96 701	4 469 984	46,20
27 .....	0,00119417	0,99880583	96 640	115	96 583	4 373 283	45,25
28 .....	0,00127357	0,99872643	96 525	123	96 463	4 276 700	44,31
29 .....	0,00131988	0,99868012	96 402	127	96 338	4 180 237	43,36
30 .....	0,00132125	0,99867875	96 275	127	96 211	4 083 898	42,42
31 .....	0,00136968	0,99863032	96 148	132	96 082	3 987 687	41,47
32 .....	0,00142189	0,99857811	96 016	137	95 948	3 891 605	40,53
33 .....	0,00148188	0,99851812	95 879	142	95 808	3 795 658	39,59
34 .....	0,00155527	0,99844473	95 737	149	95 663	3 699 849	38,65
35 .....	0,00169469	0,99830531	95 588	162	95 507	3 604 187	37,71
36 .....	0,00180296	0,99819704	95 426	172	95 340	3 508 679	36,77
37 .....	0,00208211	0,99791789	95 254	198	95 155	3 413 339	35,83
38 .....	0,00226899	0,99773101	95 056	216	94 948	3 318 184	34,91
39 .....	0,00254887	0,99745113	94 840	242	94 719	3 223 236	33,99
40 .....	0,00278225	0,99721775	94 599	263	94 467	3 128 516	33,07
41 .....	0,00302720	0,99697280	94 335	286	94 193	3 034 049	32,16
42 .....	0,00334721	0,99665279	94 050	315	93 892	2 939 857	31,26
43 .....	0,00360515	0,99639485	93 735	338	93 566	2 845 964	30,36
44 .....	0,00398897	0,99601103	93 397	373	93 211	2 752 398	29,47
45 .....	0,00443715	0,99556285	93 025	413	92 818	2 659 187	28,59
46 .....	0,00482000	0,99518000	92 612	446	92 389	2 566 369	27,71
47 .....	0,00533452	0,99466548	92 165	492	91 920	2 473 981	26,84
48 .....	0,00597299	0,99402701	91 674	548	91 400	2 382 061	25,98
49 .....	0,00653986	0,99346014	91 126	596	90 828	2 290 661	25,14

# Abgekürzte Sterbetafel 1980/1982

Früheres Bundesgebiet

Männlich

Vollendetes Alter	Sterbewahrscheinlichkeit vom Alter x bis x+1	Überlebens-	Überlebende im Alter x	Gestorbene im Alter x bis unter x+1	Von den Überlebenden im Alter x		Durchschnittliche Lebenserwartung im Alter x in Jahren
					bis zum Alter x+1 durchlebte	insgesamt noch zu durchlebende	
x	q <sub>x</sub>	p <sub>x</sub>	l <sub>x</sub>	d <sub>x</sub>	Jahre		e <sub>x</sub>
					L <sub>x</sub>	e <sub>x</sub> l <sub>x</sub>	
50 .....	0,00733475	0,99266525	90 530	664	90 198	2 199 833	24,30
51 .....	0,00792115	0,99207885	89 866	712	89 510	2 109 635	23,48
52 .....	0,00886006	0,99113994	89 154	790	88 759	2 020 124	22,66
53 .....	0,00938264	0,99061736	88 364	829	87 950	1 931 365	21,86
54 .....	0,01005618	0,98994382	87 535	880	87 095	1 843 415	21,06
55 .....	0,01096520	0,98903480	86 655	950	86 180	1 756 320	20,27
56 .....	0,01204687	0,98795313	85 705	1 032	85 189	1 670 140	19,49
57 .....	0,01332712	0,98667288	84 672	1 128	84 108	1 584 951	18,72
58 .....	0,01492795	0,98507205	83 544	1 247	82 920	1 500 843	17,96
59 .....	0,01635658	0,98364342	82 297	1 346	81 624	1 417 923	17,23
60 .....	0,01824532	0,98175468	80 951	1 477	80 212	1 336 299	16,51
61 .....	0,01952154	0,98047846	79 474	1 551	78 698	1 256 087	15,81
62 .....	0,02163816	0,97836184	77 922	1 686	77 079	1 177 389	15,11
63 .....	0,02242808	0,97757192	76 236	1 710	75 381	1 100 310	14,43
64 .....	0,02477465	0,97522535	74 526	1 846	73 603	1 024 928	13,75
65 .....	0,02834285	0,97165715	72 680	2 060	71 650	951 325	13,09
66 .....	0,03089495	0,96910505	70 620	2 182	69 529	879 675	12,46
67 .....	0,03425373	0,96574627	68 438	2 344	67 266	810 146	11,84
68 .....	0,03729544	0,96270456	66 094	2 465	64 861	742 880	11,24
69 .....	0,04098288	0,95901712	63 629	2 608	62 325	678 018	10,66
70 .....	0,04575899	0,95424101	61 021	2 792	59 625	615 693	10,09
71 .....	0,05095620	0,94904380	58 229	2 967	56 745	556 068	9,55
72 .....	0,05646889	0,94353111	55 262	3 121	53 702	499 323	9,04
73 .....	0,06215262	0,93784738	52 141	3 241	50 521	445 621	8,55
74 .....	0,06843054	0,93156946	48 901	3 346	47 227	395 100	8,08
75 .....	0,07530041	0,92469959	45 554	3 430	43 839	347 873	7,64
76 .....	0,08169667	0,91830333	42 124	3 441	40 403	304 034	7,22
77 .....	0,08913725	0,91086275	38 683	3 448	36 959	263 630	6,82
78 .....	0,09714012	0,90285988	35 235	3 423	33 523	226 672	6,43
79 .....	0,10576450	0,89423550	31 812	3 365	30 130	193 148	6,07
80 .....	0,11551549	0,88448451	28 447	3 286	26 804	163 019	5,73
81 .....	0,12563304	0,87436696	25 161	3 161	23 581	136 214	5,41
82 .....	0,13577786	0,86422214	22 000	2 987	20 507	112 634	5,12
83 .....	0,14373837	0,85626163	19 013	2 733	17 647	92 127	4,85
84 .....	0,15804955	0,84195045	16 280	2 573	14 994	74 481	4,57
85 .....	0,16905050	0,83094950	13 707	2 317	12 548	59 487	4,34
86 .....	0,18171932	0,81828068	11 390	2 070	10 355	46 939	4,12
87 .....	0,19538887	0,80461113	9 320	1 821	8 410	36 584	3,93
88 .....	0,20117944	0,79882056	7 499	1 509	6 745	28 174	3,76
89 .....	0,21484296	0,78515704	5 990	1 287	5 347	21 429	3,58
90 .....	1,00000000	0,00000000	4 703	4 703	16 082	16 082	3,42

Hinweis: Eine neue "Allgemeine Sterbetafel" wird jeweils nach Vorliegen der Ergebnisse einer Volkszählung berechnet. Zuletzt wurde die "Allgemeine Sterbetafel 1986/88" im Statistischen Jahrbuch 1991 und in Fachserie 1, Reihe 1. S.2 veröffentlicht.



# Abgekürzte Sterbetafel 1980/1982

Früheres Bundesgebiet

Weiblich

Vollendetes Alter	Sterbewahrscheinlichkeit vom Alter x bis x+1	Überlebenswahrscheinlichkeit vom Alter x bis x+1	Überlebende im Alter x	Gestorbene im Alter x bis unter x+1	Von den Überlebenden im Alter x		Durchschnittliche Lebenserwartung im Alter x in Jahren
					bis zum Alter x+1 durchlebte	insgesamt noch zu durchlebende	
x	q <sub>x</sub>	p <sub>x</sub>	l <sub>x</sub>	d <sub>x</sub>	Jahre		e <sub>x</sub>
					L <sub>x</sub>	e <sub>x</sub> l <sub>x</sub>	e <sub>x</sub>
0 .....	0,01037394	0,98962606	100 000	1 037	99 146	7 685 210	76,85
1 .....	0,00084483	0,99915517	98 963	84	98 921	7 586 064	76,66
2 .....	0,00050067	0,99949933	98 879	50	98 854	7 487 143	75,72
3 .....	0,00042897	0,99957103	98 829	42	98 808	7 388 289	74,76
4 .....	0,00033868	0,99966132	98 787	33	98 770	7 289 481	73,79
5 .....	0,00028927	0,99971073	98 754	29	98 739	7 190 710	72,81
6 .....	0,00026950	0,99973050	98 725	27	98 712	7 091 971	71,84
7 .....	0,00024642	0,99975358	98 698	24	98 686	6 993 259	70,85
8 .....	0,00020197	0,99979803	98 674	20	98 664	6 894 573	69,87
9 .....	0,00019035	0,99980965	98 654	19	98 645	6 795 909	68,89
10 .....	0,00019747	0,99980253	98 635	19	98 626	6 697 264	67,90
11 .....	0,00019715	0,99980285	98 616	19	98 606	6 598 638	66,91
12 .....	0,00019164	0,99980836	98 597	19	98 587	6 500 032	65,93
13 .....	0,00019179	0,99980821	98 578	19	98 568	6 401 445	64,94
14 .....	0,00024321	0,99975679	98 559	24	98 547	6 302 877	63,95
15 .....	0,00032645	0,99967355	98 535	32	98 519	6 204 330	62,97
16 .....	0,00043084	0,99956916	98 503	42	98 481	6 105 811	61,99
17 .....	0,00046951	0,99953049	98 460	46	98 437	6 007 330	61,01
18 .....	0,00053599	0,99946401	98 414	53	98 388	5 908 893	60,04
19 .....	0,00051248	0,99948752	98 361	50	98 336	5 810 505	59,07
20 .....	0,00044453	0,99955547	98 311	44	98 289	5 712 169	58,10
21 .....	0,00049317	0,99950683	98 267	48	98 243	5 613 881	57,13
22 .....	0,00044251	0,99955749	98 219	43	98 197	5 515 638	56,16
23 .....	0,00048154	0,99951846	98 175	47	98 151	5 417 441	55,18
24 .....	0,00047286	0,99952714	98 128	46	98 105	5 319 289	54,21
25 .....	0,00051281	0,99948719	98 081	50	98 056	5 221 185	53,23
26 .....	0,00054917	0,99945083	98 031	54	98 004	5 123 128	52,26
27 .....	0,00057416	0,99942584	97 977	56	97 949	5 025 124	51,29
28 .....	0,00056422	0,99943578	97 921	55	97 893	4 927 175	50,32
29 .....	0,00059182	0,99940818	97 866	58	97 837	4 829 282	49,35
30 .....	0,00066319	0,99933681	97 808	65	97 775	4 731 445	48,37
31 .....	0,00071876	0,99928124	97 743	70	97 708	4 633 669	47,41
32 .....	0,00076828	0,99923172	97 673	75	97 635	4 535 961	46,44
33 .....	0,00082128	0,99917872	97 598	80	97 558	4 438 326	45,48
34 .....	0,00085338	0,99914662	97 518	83	97 476	4 340 768	44,51
35 .....	0,00096236	0,99903764	97 434	94	97 387	4 243 292	43,55
36 .....	0,00104357	0,99895643	97 341	102	97 290	4 145 905	42,59
37 .....	0,00113349	0,99886651	97 239	110	97 184	4 048 615	41,64
38 .....	0,00121101	0,99878899	97 129	118	97 070	3 951 431	40,68
39 .....	0,00128555	0,99871445	97 011	125	96 949	3 854 361	39,73
40 .....	0,00141853	0,99858147	96 886	137	96 818	3 757 412	38,78
41 .....	0,00147816	0,99852184	96 749	143	96 678	3 660 595	37,84
42 .....	0,00167801	0,99832199	96 606	162	96 525	3 563 917	36,89
43 .....	0,00182855	0,99817145	96 444	176	96 356	3 467 392	35,95
44 .....	0,00199463	0,99800537	96 268	192	96 172	3 371 036	35,02
45 .....	0,00222548	0,99777452	96 076	214	95 969	3 274 865	34,09
46 .....	0,00246006	0,99753994	95 862	236	95 744	3 178 896	33,16
47 .....	0,00273099	0,99726901	95 626	261	95 495	3 083 152	32,24
48 .....	0,00294801	0,99705199	95 365	281	95 224	2 987 657	31,33
49 .....	0,00325036	0,99674964	95 084	309	94 929	2 892 433	30,42

# Abgekürzte Sterbetafel 1980/1982

Früheres Bundesgebiet

Weiblich

Vollendetes Alter	Sterbewahrscheinlichkeit vom Alter x bis x+1	Überlebenswahrscheinlichkeit vom Alter x bis x+1	Überlebende im Alter x	Gestorbene im Alter x bis unter x+1	Von den Überlebenden im Alter x bis zum Alter x+1 durchlebte Jahre		Durchschnittliche Lebenserwartung im Alter x in Jahren
x	q <sub>x</sub>	p <sub>x</sub>	l <sub>x</sub>	d <sub>x</sub>	L <sub>x</sub>	e <sub>x</sub> l <sub>x</sub>	e <sub>x</sub>
50 .....	0,00350136	0,99649864	94 775	332	94 609	2 797 504	29,52
51 .....	0,00386793	0,99613207	94 443	365	94 260	2 702 895	28,62
52 .....	0,00415228	0,99584772	94 077	391	93 882	2 608 635	27,73
53 .....	0,00459098	0,99540902	93 687	430	93 472	2 514 753	26,84
54 .....	0,00492653	0,99507347	93 257	459	93 027	2 421 281	25,96
55 .....	0,00530443	0,99469557	92 797	492	92 551	2 328 254	25,09
56 .....	0,00591070	0,99408930	92 305	546	92 032	2 235 703	24,22
57 .....	0,00632806	0,99367194	91 759	581	91 469	2 143 671	23,36
58 .....	0,00690545	0,99309455	91 179	630	90 864	2 052 202	22,51
59 .....	0,00745236	0,99254764	90 549	675	90 212	1 961 338	21,66
60 .....	0,00869464	0,99130536	89 874	781	89 484	1 871 126	20,82
61 .....	0,00937574	0,99062426	89 093	835	88 675	1 781 643	20,00
62 .....	0,01008651	0,98991349	88 258	890	87 812	1 692 968	19,18
63 .....	0,01056759	0,98943241	87 367	923	86 906	1 605 155	18,37
64 .....	0,01176814	0,98823186	86 444	1 017	85 935	1 518 249	17,56
65 .....	0,01339393	0,98660607	85 427	1 144	84 855	1 432 314	16,77
66 .....	0,01458711	0,98541289	84 283	1 229	83 668	1 347 459	15,99
67 .....	0,01640194	0,98359806	83 053	1 362	82 372	1 263 791	15,22
68 .....	0,01797235	0,98202765	81 691	1 468	80 957	1 181 419	14,46
69 .....	0,02021224	0,97978776	80 223	1 621	79 412	1 100 462	13,72
70 .....	0,02277057	0,97722943	78 601	1 790	77 706	1 021 050	12,99
71 .....	0,02573373	0,97426627	76 811	1 977	75 823	943 344	12,28
72 .....	0,02924240	0,97075760	74 835	2 188	73 741	867 521	11,59
73 .....	0,03338085	0,96661915	72 646	2 425	71 434	793 780	10,93
74 .....	0,03747422	0,96252578	70 221	2 631	68 906	722 346	10,29
75 .....	0,04311318	0,95688682	67 590	2 914	66 133	653 440	9,67
76 .....	0,04839936	0,95160064	64 676	3 130	63 111	587 307	9,08
77 .....	0,05430476	0,94569524	61 546	3 342	59 875	524 197	8,52
78 .....	0,06104027	0,93895973	58 203	3 553	56 427	464 322	7,98
79 .....	0,06848520	0,93151480	54 651	3 743	52 779	407 895	7,46
80 .....	0,07644440	0,92355560	50 908	3 892	48 962	355 115	6,98
81 .....	0,08611915	0,91388085	47 016	4 049	44 992	306 153	6,51
82 .....	0,09592457	0,90407543	42 967	4 122	40 907	261 162	6,08
83 .....	0,10762693	0,89237307	38 846	4 181	36 755	220 255	5,67
84 .....	0,11977650	0,88022350	34 665	4 152	32 589	183 400	5,29
85 .....	0,13261734	0,86738266	30 513	4 047	28 490	150 911	4,95
86 .....	0,14565817	0,85434183	26 466	3 855	24 539	122 421	4,63
87 .....	0,15986258	0,84013742	22 611	3 615	20 804	97 883	4,33
88 .....	0,17666731	0,82333269	18 997	3 356	17 319	77 079	4,06
89 .....	0,19303983	0,80696017	15 640	3 019	14 131	59 760	3,82
90 .....	1,00000000	0,00000000	12 621	12 621	45 629	45 629	3,62

Hinweis: Eine neue "Allgemeine Sterbetafel" wird jeweils nach Vorliegen der Ergebnisse einer Volkszählung berechnet. Zuletzt wurde die "Allgemeine Sterbetafel 1986/88" im Statistischen Jahrbuch 1991 und in Fachserie 1, Reihe 1. S.2 veröffentlicht.

© Statistisches Bundesamt, Wiesbaden, 2004

Vervielfältigung und Verbreitung, auch auszugsweise, mit Quellenangabe gestattet.

# Abgekürzte Sterbetafel 1979/1981

Früheres Bundesgebiet

Männlich

Vollendetes Alter	Sterbewahrscheinlichkeit vom Alter x bis x+1	Überlebenswahrscheinlichkeit vom Alter x bis x+1	Überlebende im Alter x	Gestorbene im Alter x bis unter x+1	Von den Überlebenden im Alter x		Durchschnittliche Lebenserwartung im Alter x in Jahren
					bis zum Alter x+1 durchlebte Jahre	insgesamt noch zu durchlebende Jahre	
x	q <sub>x</sub>	p <sub>x</sub>	l <sub>x</sub>	d <sub>x</sub>	L <sub>x</sub>	e <sub>x</sub> l <sub>x</sub>	e <sub>x</sub>
0 .....	0,01417228	0,98582772	100 000	1 417	98 821	6 990 481	69,90
1 .....	0,00097012	0,99902988	98 583	96	98 535	6 891 660	69,91
2 .....	0,00069635	0,99930365	98 487	69	98 453	6 793 125	68,97
3 .....	0,00054034	0,99945966	98 419	53	98 392	6 694 672	68,02
4 .....	0,00047383	0,99952617	98 365	47	98 342	6 596 280	67,06
5 .....	0,00045813	0,99954187	98 319	45	98 296	6 497 938	66,09
6 .....	0,00041632	0,99958368	98 274	41	98 253	6 399 642	65,12
7 .....	0,00039448	0,99960552	98 233	39	98 213	6 301 389	64,15
8 .....	0,00037419	0,99962581	98 194	37	98 176	6 203 175	63,17
9 .....	0,00033096	0,99966904	98 157	32	98 141	6 105 000	62,20
10 .....	0,00030741	0,99969259	98 125	30	98 110	6 006 858	61,22
11 .....	0,00029970	0,99970030	98 095	29	98 080	5 908 749	60,24
12 .....	0,00029879	0,99970121	98 065	29	98 051	5 810 669	59,25
13 .....	0,00032551	0,99967449	98 036	32	98 020	5 712 618	58,27
14 .....	0,00040613	0,99959387	98 004	40	97 984	5 614 598	57,29
15 .....	0,00053285	0,99946715	97 964	52	97 938	5 516 614	56,31
16 .....	0,00092058	0,99907942	97 912	90	97 867	5 418 676	55,34
17 .....	0,00112990	0,99887010	97 822	111	97 767	5 320 809	54,39
18 .....	0,00161923	0,99838077	97 711	158	97 632	5 223 042	53,45
19 .....	0,00165346	0,99834654	97 553	161	97 473	5 125 410	52,54
20 .....	0,00162243	0,99837757	97 392	158	97 313	5 027 937	51,63
21 .....	0,00150422	0,99849578	97 234	146	97 161	4 930 625	50,71
22 .....	0,00146236	0,99853764	97 088	142	97 017	4 833 464	49,78
23 .....	0,00139578	0,99860422	96 946	135	96 878	4 736 447	48,86
24 .....	0,00132729	0,99867271	96 810	128	96 746	4 639 569	47,92
25 .....	0,00127935	0,99872065	96 682	124	96 620	4 542 823	46,99
26 .....	0,00126458	0,99873542	96 558	122	96 497	4 446 203	46,05
27 .....	0,00125246	0,99874754	96 436	121	96 376	4 349 706	45,10
28 .....	0,00129583	0,99870417	96 315	125	96 253	4 253 331	44,16
29 .....	0,00137459	0,99862541	96 190	132	96 124	4 157 078	43,22
30 .....	0,00129409	0,99870591	96 058	124	95 996	4 060 953	42,28
31 .....	0,00139112	0,99860888	95 934	133	95 867	3 964 957	41,33
32 .....	0,00147151	0,99852849	95 800	141	95 730	3 869 090	40,39
33 .....	0,00156136	0,99843864	95 659	149	95 585	3 773 360	39,45
34 .....	0,00163222	0,99836778	95 510	156	95 432	3 677 775	38,51
35 .....	0,00171780	0,99828220	95 354	164	95 272	3 582 343	37,57
36 .....	0,00189932	0,99810068	95 190	181	95 100	3 487 071	36,63
37 .....	0,00215041	0,99784959	95 010	204	94 907	3 391 971	35,70
38 .....	0,00225365	0,99774635	94 805	214	94 698	3 297 063	34,78
39 .....	0,00261049	0,99738951	94 592	247	94 468	3 202 365	33,85
40 .....	0,00279837	0,99720163	94 345	264	94 213	3 107 897	32,94
41 .....	0,00309322	0,99690678	94 081	291	93 935	3 013 684	32,03
42 .....	0,00331835	0,99668165	93 790	311	93 634	2 919 749	31,13
43 .....	0,00372136	0,99627864	93 478	348	93 305	2 826 115	30,23
44 .....	0,00411162	0,99588838	93 131	383	92 939	2 732 810	29,34
45 .....	0,00449977	0,99550023	92 748	417	92 539	2 639 871	28,46
46 .....	0,00498913	0,99501087	92 330	461	92 100	2 547 332	27,59
47 .....	0,00541186	0,99458814	91 870	497	91 621	2 455 232	26,73
48 .....	0,00614309	0,99385691	91 373	561	91 092	2 363 611	25,87
49 .....	0,00676004	0,99323996	90 811	614	90 504	2 272 519	25,02

# Abgekürzte Sterbetafel 1979/1981

Früheres Bundesgebiet

Männlich

Vollendetes Alter	Sterbewahrscheinlichkeit vom Alter x bis x+1	Überlebenswahrscheinlichkeit vom Alter x bis x+1	Überlebende im Alter x	Gestorbene im Alter x bis unter x+1	Von den Überlebenden im Alter x		Durchschnittliche Lebenserwartung im Alter x in Jahren
					bis zum Alter x+1 durchlebte	insgesamt noch zu durchlebende	
x	q <sub>x</sub>	p <sub>x</sub>	l <sub>x</sub>	d <sub>x</sub>	Jahre		e <sub>x</sub>
					L <sub>x</sub>	e <sub>x</sub> l <sub>x</sub>	e <sub>x</sub>
50 .....	0,00740615	0,99259385	90 197	668	89 863	2 182 015	24,19
51 .....	0,00799032	0,99200968	89 529	715	89 172	2 092 152	23,37
52 .....	0,00888650	0,99111350	88 814	789	88 419	2 002 980	22,55
53 .....	0,00920320	0,99079680	88 025	810	87 620	1 914 561	21,75
54 .....	0,01013254	0,98986746	87 215	884	86 773	1 826 941	20,95
55 .....	0,01102672	0,98897328	86 331	952	85 855	1 740 168	20,16
56 .....	0,01227945	0,98772055	85 379	1 048	84 855	1 654 313	19,38
57 .....	0,01367243	0,98632757	84 331	1 153	83 754	1 569 459	18,61
58 .....	0,01486946	0,98513054	83 178	1 237	82 559	1 485 705	17,86
59 .....	0,01700771	0,98299229	81 941	1 394	81 244	1 403 146	17,12
60 .....	0,01814210	0,98185790	80 547	1 461	79 816	1 321 902	16,41
61 .....	0,01968336	0,98031664	79 086	1 557	78 307	1 242 085	15,71
62 .....	0,02088731	0,97911269	77 529	1 619	76 719	1 163 778	15,01
63 .....	0,02310516	0,97689484	75 910	1 754	75 033	1 087 058	14,32
64 .....	0,02579432	0,97420568	74 156	1 913	73 199	1 012 026	13,65
65 .....	0,02828229	0,97171771	72 243	2 043	71 221	938 826	13,00
66 .....	0,03186168	0,96813832	70 200	2 237	69 081	867 605	12,36
67 .....	0,03426908	0,96573092	67 963	2 329	66 799	798 523	11,75
68 .....	0,03813827	0,96186173	65 634	2 503	64 383	731 725	11,15
69 .....	0,04206035	0,95793965	63 131	2 655	61 803	667 342	10,57
70 .....	0,04683162	0,95316838	60 476	2 832	59 060	605 539	10,01
71 .....	0,05208149	0,94791851	57 643	3 002	56 142	546 479	9,48
72 .....	0,05773367	0,94226633	54 641	3 155	53 064	490 337	8,97
73 .....	0,06309119	0,93690881	51 487	3 248	49 862	437 273	8,49
74 .....	0,06879079	0,93120921	48 238	3 318	46 579	387 410	8,03
75 .....	0,07621930	0,92378070	44 920	3 424	43 208	340 831	7,59
76 .....	0,08262354	0,91737646	41 496	3 429	39 782	297 623	7,17
77 .....	0,09026099	0,90973901	38 068	3 436	36 350	257 841	6,77
78 .....	0,09851819	0,90148181	34 632	3 412	32 926	221 492	6,40
79 .....	0,10716085	0,89283915	31 220	3 346	29 547	188 566	6,04
80 .....	0,11632846	0,88367154	27 874	3 243	26 253	159 019	5,70
81 .....	0,12631990	0,87368010	24 632	3 111	23 076	132 766	5,39
82 .....	0,13648562	0,86351438	21 520	2 937	20 052	109 690	5,10
83 .....	0,14525084	0,85474916	18 583	2 699	17 233	89 639	4,82
84 .....	0,15788266	0,84211734	15 884	2 508	14 630	72 405	4,56
85 .....	0,16925689	0,83074311	13 376	2 264	12 244	57 775	4,32
86 .....	0,18115917	0,81884083	11 112	2 013	10 106	45 531	4,10
87 .....	0,19431564	0,80568436	9 099	1 768	8 215	35 426	3,89
88 .....	0,20297380	0,79702620	7 331	1 488	6 587	27 211	3,71
89 .....	0,21480105	0,78519895	5 843	1 255	5 215	20 624	3,53
90 .....	1,00000000	0,00000000	4 588	4 588	15 408	15 408	<b>3,36</b>

Hinweis: Eine neue "Allgemeine Sterbetafel" wird jeweils nach Vorliegen der Ergebnisse einer Volkszählung berechnet. Zuletzt wurde die "Allgemeine Sterbetafel 1986/88" im Statistischen Jahrbuch 1991 und in Fachserie 1, Reihe 1. S.2 veröffentlicht.

# Abgekürzte Sterbetafel 1979/1981

Früheres Bundesgebiet

Weiblich

Vollendetes Alter	Sterbewahrscheinlichkeit vom Alter x bis x+1	Überlebenswahrscheinlichkeit vom Alter x bis x+1	Überlebende im Alter x	Gestorbene im Alter x bis unter x+1	Von den Überlebenden im Alter x		Durchschnittliche Lebenserwartung im Alter x in Jahren
					bis zum Alter x+1 durchlebte	insgesamt noch zu durchlebende	
x	q <sub>x</sub>	p <sub>x</sub>	l <sub>x</sub>	d <sub>x</sub>	Jahre		e <sub>x</sub>
					L <sub>x</sub>	e <sub>x</sub> l <sub>x</sub>	e <sub>x</sub>
0 .....	0,01103289	0,98896711	100 000	1 103	99 082	7 658 935	76,59
1 .....	0,00091466	0,99908534	98 897	90	98 851	7 559 853	76,44
2 .....	0,00051909	0,99948091	98 806	51	98 781	7 461 001	75,51
3 .....	0,00044637	0,99955363	98 755	44	98 733	7 362 221	74,55
4 .....	0,00037203	0,99962797	98 711	37	98 693	7 263 488	73,58
5 .....	0,00029066	0,99970934	98 674	29	98 660	7 164 795	72,61
6 .....	0,00028126	0,99971874	98 645	28	98 632	7 066 136	71,63
7 .....	0,00026127	0,99973873	98 618	26	98 605	6 967 504	70,65
8 .....	0,00022620	0,99977380	98 592	22	98 581	6 868 899	69,67
9 .....	0,00020363	0,99979637	98 570	20	98 560	6 770 318	68,69
10 .....	0,00021018	0,99978982	98 550	21	98 539	6 671 759	67,70
11 .....	0,00019395	0,99980605	98 529	19	98 519	6 573 219	66,71
12 .....	0,00019804	0,99980196	98 510	20	98 500	6 474 700	65,73
13 .....	0,00021747	0,99978253	98 490	21	98 480	6 376 200	64,74
14 .....	0,00026730	0,99973270	98 469	26	98 456	6 277 721	63,75
15 .....	0,00032689	0,99967311	98 443	32	98 426	6 179 265	62,77
16 .....	0,00045264	0,99954736	98 410	45	98 388	6 080 838	61,79
17 .....	0,00049235	0,99950765	98 366	48	98 342	5 982 450	60,82
18 .....	0,00055292	0,99944708	98 317	54	98 290	5 884 109	59,85
19 .....	0,00053114	0,99946886	98 263	52	98 237	5 785 819	58,88
20 .....	0,00045892	0,99954108	98 211	45	98 188	5 687 582	57,91
21 .....	0,00050809	0,99949191	98 166	50	98 141	5 589 393	56,94
22 .....	0,00048548	0,99951452	98 116	48	98 092	5 491 253	55,97
23 .....	0,00049180	0,99950820	98 068	48	98 044	5 393 161	54,99
24 .....	0,00050185	0,99949815	98 020	49	97 995	5 295 116	54,02
25 .....	0,00052440	0,99947560	97 971	51	97 945	5 197 121	53,05
26 .....	0,00057016	0,99942984	97 919	56	97 892	5 099 176	52,08
27 .....	0,00057553	0,99942447	97 864	56	97 835	5 001 284	51,10
28 .....	0,00059902	0,99940098	97 807	59	97 778	4 903 449	50,13
29 .....	0,00064902	0,99935098	97 749	63	97 717	4 805 671	49,16
30 .....	0,00066294	0,99933706	97 685	65	97 653	4 707 954	48,20
31 .....	0,00070685	0,99929315	97 620	69	97 586	4 610 301	47,23
32 .....	0,00080035	0,99919965	97 551	78	97 512	4 512 715	46,26
33 .....	0,00080971	0,99919029	97 473	79	97 434	4 415 203	45,30
34 .....	0,00086260	0,99913740	97 394	84	97 352	4 317 769	44,33
35 .....	0,00097218	0,99902782	97 310	95	97 263	4 220 416	43,37
36 .....	0,00104085	0,99895915	97 216	101	97 165	4 123 153	42,41
37 .....	0,00119020	0,99880980	97 115	116	97 057	4 025 988	41,46
38 .....	0,00117966	0,99882034	96 999	114	96 942	3 928 931	40,50
39 .....	0,00135228	0,99864772	96 885	131	96 819	3 831 989	39,55
40 .....	0,00140841	0,99859159	96 754	136	96 686	3 735 170	38,60
41 .....	0,00149005	0,99850995	96 617	144	96 545	3 638 484	37,66
42 .....	0,00169013	0,99830987	96 473	163	96 392	3 541 939	36,71
43 .....	0,00189152	0,99810848	96 310	182	96 219	3 445 547	35,78
44 .....	0,00208915	0,99791085	96 128	201	96 028	3 349 328	34,84
45 .....	0,00227178	0,99772822	95 927	218	95 818	3 253 300	33,91
46 .....	0,00258118	0,99741882	95 709	247	95 586	3 157 481	32,99
47 .....	0,00277692	0,99722308	95 462	265	95 330	3 061 896	32,07
48 .....	0,00307588	0,99692412	95 197	293	95 051	2 966 566	31,16
49 .....	0,00335141	0,99664859	94 905	318	94 745	2 871 515	30,26

# Abgekürzte Sterbetafel 1979/1981

Früheres Bundesgebiet

Weiblich

Vollendetes Alter	Sterbewahrscheinlichkeit vom Alter x bis x+1	Überlebenswahrscheinlichkeit vom Alter x bis x+1	Überlebende im Alter x	Gestorbene im Alter x bis unter x+1	Von den Überlebenden im Alter x bis zum Alter x+1 durchlebte Jahre		Durchschnittliche Lebenserwartung im Alter x in Jahren
x	q <sub>x</sub>	p <sub>x</sub>	l <sub>x</sub>	d <sub>x</sub>	L <sub>x</sub>	e <sub>x</sub> l <sub>x</sub>	e <sub>x</sub>
50 .....	0,00358481	0,99641519	94 586	339	94 417	2 776 769	29,36
51 .....	0,00397552	0,99602448	94 247	375	94 060	2 682 352	28,46
52 .....	0,00426944	0,99573056	93 873	401	93 672	2 588 292	27,57
53 .....	0,00463829	0,99536171	93 472	434	93 255	2 494 620	26,69
54 .....	0,00498507	0,99501493	93 038	464	92 806	2 401 365	25,81
55 .....	0,00543668	0,99456332	92 575	503	92 323	2 308 558	24,94
56 .....	0,00601959	0,99398041	92 071	554	91 794	2 216 236	24,07
57 .....	0,00647265	0,99352735	91 517	592	91 221	2 124 441	23,21
58 .....	0,00712850	0,99287150	90 925	648	90 601	2 033 221	22,36
59 .....	0,00787528	0,99212472	90 277	711	89 921	1 942 620	21,52
60 .....	0,00861037	0,99138963	89 566	771	89 180	1 852 699	20,69
61 .....	0,00949180	0,99050820	88 794	843	88 373	1 763 519	19,86
62 .....	0,00978588	0,99021412	87 952	861	87 521	1 675 146	19,05
63 .....	0,01067406	0,98932594	87 091	930	86 626	1 587 625	18,23
64 .....	0,01226712	0,98773288	86 161	1 057	85 633	1 500 999	17,42
65 .....	0,01360277	0,98639723	85 104	1 158	84 525	1 415 366	16,63
66 .....	0,01494889	0,98505111	83 947	1 255	83 319	1 330 841	15,85
67 .....	0,01657021	0,98342979	82 692	1 370	82 007	1 247 521	15,09
68 .....	0,01855140	0,98144860	81 322	1 509	80 567	1 165 515	14,33
69 .....	0,02084891	0,97915109	79 813	1 664	78 981	1 084 948	13,59
70 .....	0,02336819	0,97663181	78 149	1 826	77 236	1 005 967	12,87
71 .....	0,02668532	0,97331468	76 323	2 037	75 304	928 731	12,17
72 .....	0,03003259	0,96996741	74 286	2 231	73 170	853 427	11,49
73 .....	0,03427546	0,96572454	72 055	2 470	70 820	780 256	10,83
74 .....	0,03835456	0,96164544	69 585	2 669	68 251	709 436	10,20
75 .....	0,04378448	0,95621552	66 916	2 930	65 451	641 185	9,58
76 .....	0,04943345	0,95056655	63 986	3 163	62 405	575 734	9,00
77 .....	0,05537660	0,94462340	60 823	3 368	59 139	513 329	8,44
78 .....	0,06198824	0,93801176	57 455	3 562	55 674	454 190	7,91
79 .....	0,06948307	0,93051693	53 894	3 745	52 021	398 515	7,39
80 .....	0,07802055	0,92197945	50 149	3 913	48 193	346 494	6,91
81 .....	0,08752222	0,91247778	46 236	4 047	44 213	298 301	6,45
82 .....	0,09804940	0,90195060	42 190	4 137	40 121	254 088	6,02
83 .....	0,10893380	0,89106620	38 053	4 145	35 980	213 967	5,62
84 .....	0,12117640	0,87882360	33 908	4 109	31 853	177 987	5,25
85 .....	0,13407955	0,86592045	29 799	3 995	27 801	146 134	4,90
86 .....	0,14793638	0,85206362	25 803	3 817	23 895	118 332	4,59
87 .....	0,16251007	0,83748993	21 986	3 573	20 200	94 438	4,30
88 .....	0,17865088	0,82134912	18 413	3 290	16 768	74 238	4,03
89 .....	0,19291290	0,80708710	15 124	2 918	13 665	57 469	3,80
90 .....	1,00000000	0,00000000	12 206	12 206	43 805	43 805	3,59

Hinweis: Eine neue "Allgemeine Sterbetafel" wird jeweils nach Vorliegen der Ergebnisse einer Volkszählung berechnet. Zuletzt wurde die "Allgemeine Sterbetafel 1986/88" im Statistischen Jahrbuch 1991 und in Fachserie 1, Reihe 1. S.2 veröffentlicht.

© Statistisches Bundesamt, Wiesbaden, 2004

Vervielfältigung und Verbreitung, auch auszugsweise, mit Quellenangabe gestattet.

# Abgekürzte Sterbetafel 1978/1980

Früheres Bundesgebiet

Männlich

Vollendetes Alter	Sterbe- wahrscheinlichkeit vom Alter x bis x+1	Überlebens- wahrscheinlichkeit vom Alter x bis x+1	Überlebende im Alter x	Von den Überlebenden im Alter x		Durchschnittliche Lebenserwartung im Alter x in Jahren
				bis zum Alter x+1 durchlebte Jahre	insgesamt noch zu durchlebende	
x	q <sub>x</sub>	p <sub>x</sub>	l <sub>x</sub>	L <sub>x</sub>	e <sub>x</sub> l <sub>x</sub>	e <sub>x</sub>
0 .....	0,01533989	0,98466011	100 000	98 718	6 957 444	69,57
1 .....	0,00104903	0,99895097	98 466	98 415	6 858 726	69,66
2 .....	0,00073900	0,99926100	98 363	98 327	6 760 311	68,73
3 .....	0,00059957	0,99940043	98 290	98 261	6 661 984	67,78
4 .....	0,00051717	0,99948283	98 231	98 206	6 563 723	66,82
5 .....	0,00048272	0,99951728	98 180	98 157	6 465 517	65,85
6 .....	0,00044768	0,99955232	98 133	98 111	6 367 360	64,89
7 .....	0,00043388	0,99956612	98 089	98 068	6 269 249	63,91
8 .....	0,00040549	0,99959451	98 046	98 026	6 171 181	62,94
9 .....	0,00034608	0,99965392	98 006	97 989	6 073 155	61,97
10 .....	0,00032602	0,99967398	97 972	97 956	5 975 166	60,99
11 .....	0,00030340	0,99969660	97 940	97 925	5 877 210	60,01
12 .....	0,00031922	0,99968078	97 910	97 895	5 779 285	59,03
13 .....	0,00034307	0,99965693	97 879	97 862	5 681 390	58,05
14 .....	0,00041963	0,99958037	97 845	97 825	5 583 528	57,07
15 .....	0,00058789	0,99941211	97 804	97 776	5 485 703	56,09
16 .....	0,00098332	0,99901668	97 747	97 699	5 387 927	55,12
17 .....	0,00118800	0,99881200	97 651	97 593	5 290 228	54,17
18 .....	0,00169603	0,99830397	97 535	97 453	5 192 635	53,24
19 .....	0,00173695	0,99826305	97 370	97 286	5 095 182	52,33
20 .....	0,00169264	0,99830736	97 201	97 119	4 997 896	51,42
21 .....	0,00160660	0,99839340	97 036	96 958	4 900 777	50,50
22 .....	0,00156287	0,99843713	96 880	96 805	4 803 819	49,59
23 .....	0,00146592	0,99853408	96 729	96 658	4 707 014	48,66
24 .....	0,00138410	0,99861590	96 587	96 520	4 610 356	47,73
25 .....	0,00134247	0,99865753	96 453	96 389	4 513 836	46,80
26 .....	0,00128622	0,99871378	96 324	96 262	4 417 447	45,86
27 .....	0,00133596	0,99866404	96 200	96 136	4 321 185	44,92
28 .....	0,00130117	0,99869883	96 071	96 009	4 225 049	43,98
29 .....	0,00136090	0,99863910	95 946	95 881	4 129 040	43,04
30 .....	0,00132675	0,99867325	95 815	95 752	4 033 159	42,09
31 .....	0,00145156	0,99854844	95 688	95 619	3 937 407	41,15
32 .....	0,00148986	0,99851014	95 549	95 478	3 841 788	40,21
33 .....	0,00163904	0,99836096	95 407	95 329	3 746 310	39,27
34 .....	0,00174906	0,99825094	95 251	95 168	3 650 981	38,33
35 .....	0,00182228	0,99817772	95 084	94 998	3 555 813	37,40
36 .....	0,00200153	0,99799847	94 911	94 816	3 460 815	36,46
37 .....	0,00223904	0,99776096	94 721	94 615	3 365 999	35,54
38 .....	0,00233331	0,99766669	94 509	94 399	3 271 384	34,61
39 .....	0,00260640	0,99739360	94 288	94 165	3 176 985	33,69
40 .....	0,00292879	0,99707121	94 042	93 905	3 082 820	32,78
41 .....	0,00306648	0,99693352	93 767	93 623	2 988 915	31,88
42 .....	0,00336386	0,99663614	93 479	93 322	2 895 292	30,97
43 .....	0,00387361	0,99612639	93 165	92 985	2 801 970	30,08
44 .....	0,00414835	0,99585165	92 804	92 612	2 708 985	29,19
45 .....	0,00465979	0,99534021	92 419	92 204	2 616 373	28,31
46 .....	0,00508925	0,99491075	91 988	91 754	2 524 169	27,44
47 .....	0,00559917	0,99440083	91 520	91 264	2 432 415	26,58
48 .....	0,00631300	0,99368700	91 008	90 721	2 341 151	25,72
49 .....	0,00695776	0,99304224	90 433	90 119	2 250 430	24,89

# Abgekürzte Sterbetafel 1978/1980

Früheres Bundesgebiet

Männlich

Vollendetes Alter	Sterbe- wahrscheinlichkeit vom Alter x bis x+1	Überlebens- wahrscheinlichkeit vom Alter x bis x+1	Überlebende im Alter x	Von den Überlebenden im Alter x		Durchschnittliche Lebenserwartung im Alter x in Jahren
				bis zum Alter x+1 durchlebte Jahre	insgesamt noch zu durchlebende	
x	q <sub>x</sub>	p <sub>x</sub>	l <sub>x</sub>	L <sub>x</sub>	e <sub>x</sub> l <sub>x</sub>	e <sub>x</sub>
50 .....	0,00741656	0,99258344	89 804	89 471	2 160 311	24,06
51 .....	0,00804499	0,99195501	89 138	88 780	2 070 840	23,23
52 .....	0,00883150	0,99116850	88 421	88 031	1 982 060	22,42
53 .....	0,00924364	0,99075636	87 640	87 235	1 894 029	21,61
54 .....	0,01017488	0,98982512	86 830	86 389	1 806 794	20,81
55 .....	0,01123626	0,98876374	85 947	85 464	1 720 405	20,02
56 .....	0,01235826	0,98764174	84 981	84 456	1 634 941	19,24
57 .....	0,01391634	0,98608366	83 931	83 347	1 550 485	18,47
58 .....	0,01541527	0,98458473	82 763	82 125	1 467 138	17,73
59 .....	0,01671454	0,98328546	81 487	80 806	1 385 013	17,00
60 .....	0,01839576	0,98160424	80 125	79 388	1 304 207	16,28
61 .....	0,01911794	0,98088206	78 651	77 899	1 224 819	15,57
62 .....	0,02137542	0,97862458	77 147	76 323	1 146 920	14,87
63 .....	0,02434372	0,97565628	75 498	74 579	1 070 597	14,18
64 .....	0,02597452	0,97402548	73 660	72 704	996 018	13,52
65 .....	0,02883882	0,97116118	71 747	70 713	923 314	12,87
66 .....	0,03210084	0,96789916	69 678	68 560	852 601	12,24
67 .....	0,03499694	0,96500306	67 441	66 261	784 041	11,63
68 .....	0,03924787	0,96075213	65 081	63 804	717 780	11,03
69 .....	0,04342973	0,95657027	62 527	61 169	653 976	10,46
70 .....	0,04867418	0,95132582	59 811	58 356	592 807	9,91
71 .....	0,05320373	0,94679627	56 900	55 387	534 451	9,39
72 .....	0,05874828	0,94125172	53 873	52 291	479 064	8,89
73 .....	0,06442330	0,93557670	50 708	49 075	426 773	8,42
74 .....	0,06993516	0,93006484	47 441	45 782	377 698	7,96
75 .....	0,07724138	0,92275862	44 123	42 419	331 916	7,52
76 .....	0,08476051	0,91523949	40 715	38 990	289 497	7,11
77 .....	0,09136491	0,90863509	37 264	35 562	250 507	6,72
78 .....	0,09961049	0,90038951	33 859	32 173	214 945	6,35
79 .....	0,10884775	0,89115225	30 486	28 827	182 772	6,00
80 .....	0,11795498	0,88204502	27 168	25 566	153 945	5,67
81 .....	0,12714293	0,87285707	23 963	22 440	128 379	5,36
82 .....	0,13711566	0,86288434	20 916	19 482	105 939	5,06
83 .....	0,14669449	0,85330551	18 048	16 724	86 457	4,79
84 .....	0,15830302	0,84169698	15 400	14 181	69 733	4,53
85 .....	0,16931146	0,83068854	12 962	11 865	55 552	4,29
86 .....	0,18210606	0,81789394	10 767	9 787	43 687	4,06
87 .....	0,19371233	0,80628767	8 806	7 953	33 900	3,85
88 .....	0,20319670	0,79680330	7 100	6 379	25 947	3,65
89 .....	0,21514147	0,78485853	5 657	5 049	19 568	3,46
90 .....	1,00000000	0,00000000	4 440	14 519	14 518	3,27

Hinweis: Eine neue "Allgemeine Sterbetafel" wird jeweils nach Vorliegen der Ergebnisse einer Volkszählung berechnet. Zuletzt wurde die "Allgemeine Sterbetafel 1986/88" im Statistischen Jahrt und in Fachserie 1, Reihe 1. S.2 veröffentlicht.

© Statistisches Bundesamt, Wiesbaden, 2004  
Vervielfältigung und Verbreitung, auch auszugsweise, mit Quellenangabe gestattet.



# Abgekürzte Sterbetafel 1978/1980

Früheres Bundesgebiet

Weiblich

Vollendetes Alter	Sterbe- wahrscheinlichkeit vom Alter x bis x+1	Überlebens- wahrscheinlichkeit vom Alter x bis x+1	Überlebende im Alter x	Von den Überlebenden im Alter x		Durchschnittliche Lebenserwartung im Alter x in Jahren
				bis zum Alter x+1 durchlebte Jahre	insgesamt noch zu durchlebende	
x	q <sub>x</sub>	p <sub>x</sub>	l <sub>x</sub>	L <sub>x</sub>	e <sub>x</sub> l <sub>x</sub>	e <sub>x</sub>
0 .....	<b>0,01189085</b>	0,98810915	100 000	<b>99 006</b>	7 630 195	76,30
1 .....	0,00095668	0,99904332	98 811	98 764	7 531 189	76,22
2 .....	0,00051104	0,99948896	98 716	98 691	7 432 425	75,29
3 .....	0,00050135	0,99949865	98 666	98 642	7 333 734	74,33
4 .....	0,00039543	0,99960457	98 617	98 598	7 235 092	73,37
5 .....	0,00031946	0,99968054	98 578	98 563	7 136 494	72,39
6 .....	0,00029839	0,99970161	98 547	98 533	7 037 931	71,42
7 .....	0,00028817	0,99971183	98 518	98 504	6 939 398	70,44
8 .....	0,00023354	0,99976646	98 490	98 479	6 840 894	69,46
9 .....	0,00022253	0,99977747	98 467	98 456	6 742 415	68,47
10 .....	0,00021808	0,99978192	98 445	98 435	6 642 959	67,49
11 .....	0,00020594	0,99979406	98 424	98 414	6 545 524	66,50
12 .....	0,00019154	0,99980846	98 404	98 395	6 447 110	65,52
13 .....	0,00022845	0,99977155	98 385	98 374	6 348 715	64,53
14 .....	0,00027932	0,99972068	98 363	98 350	6 250 341	63,54
15 .....	0,00035813	0,99964187	98 336	98 319	6 151 991	62,56
16 .....	0,00049087	0,99950913	98 301	98 277	6 053 672	61,58
17 .....	0,00049129	0,99950871	98 253	98 229	5 955 395	60,61
18 .....	0,00056713	0,99943287	98 205	98 177	5 857 166	59,64
19 .....	0,00057212	0,99942788	98 149	98 121	5 758 989	58,68
20 .....	0,00052084	0,99947916	98 093	98 068	5 660 868	57,71
21 .....	0,00051888	0,99948112	98 042	98 017	5 562 800	56,74
22 .....	0,00053225	0,99946775	97 991	97 965	5 464 783	55,77
23 .....	0,00052858	0,99947142	97 939	97 913	5 366 818	54,80
24 .....	0,00056208	0,99943792	97 887	97 860	5 268 905	53,83
25 .....	0,00058152	0,99941848	97 832	97 804	5 171 045	52,86
26 .....	0,00054912	0,99945088	97 775	97 748	5 073 241	51,89
27 .....	0,00058723	0,99941277	97 721	97 693	4 975 493	50,92
28 .....	0,00062923	0,99937077	97 664	97 634	4 877 800	49,94
29 .....	0,00066302	0,99933698	97 603	97 571	4 780 166	48,98
30 .....	0,00067005	0,99932995	97 538	97 506	4 682 595	48,01
31 .....	0,00072564	0,99927436	97 473	97 438	4 585 089	47,04
32 .....	0,00079099	0,99920901	97 402	97 364	4 487 651	46,07
33 .....	0,00090947	0,99909053	97 325	97 281	4 390 287	45,11
34 .....	0,00092978	0,99907022	97 236	97 191	4 293 006	44,15
35 .....	0,00102898	0,99897102	97 146	97 096	4 195 815	43,19
36 .....	0,00103610	0,99896390	97 046	96 996	4 098 719	42,23
37 .....	0,00114253	0,99885747	96 945	96 890	4 001 723	41,28
38 .....	0,00118074	0,99881926	96 834	96 777	3 904 833	40,33
39 .....	0,00136681	0,99863319	96 720	96 654	3 808 056	39,37
40 .....	0,00145765	0,99854235	96 588	96 518	3 711 402	38,43
41 .....	0,00153459	0,99846541	96 447	96 373	3 614 884	37,48
42 .....	0,00168507	0,99831493	96 299	96 218	3 518 511	36,54
43 .....	0,00194808	0,99805192	96 137	96 044	3 422 293	35,60
44 .....	0,00218739	0,99781261	95 950	95 845	3 326 249	34,67
45 .....	0,00237594	0,99762406	95 740	95 627	3 230 404	33,74
46 .....	0,00258386	0,99741614	95 513	95 390	3 134 777	32,82
47 .....	0,00302676	0,99697324	95 266	95 122	3 039 387	31,90
48 .....	0,00322680	0,99677320	94 978	94 825	2 944 265	31,00
49 .....	0,00348293	0,99651707	94 672	94 507	2 849 440	30,10

# Abgekürzte Sterbetafel 1978/1980

Früheres Bundesgebiet

Weiblich

Vollendetes Alter	Sterbewahrscheinlichkeit vom Alter x bis x+1	Überlebenswahrscheinlichkeit vom Alter x bis x+1	Überlebende im Alter x	Von den Überlebenden im Alter x		Durchschnittliche Lebenserwartung im Alter x in Jahren
				bis zum Alter x+1 durchlebte Jahre	insgesamt noch zu durchlebende Jahre	
x	q <sub>x</sub>	p <sub>x</sub>	l <sub>x</sub>	L <sub>x</sub>	e <sub>x</sub> l <sub>x</sub>	e <sub>x</sub>
50 .....	0,00369631	0,99630369	94 348	94 168	2 754 933	29,20
51 .....	0,00394758	0,99605242	93 993	93 808	2 660 765	28,31
52 .....	0,00430430	0,99569570	93 622	93 421	2 566 957	27,42
53 .....	0,00474722	0,99525278	93 219	92 998	2 473 536	26,53
54 .....	0,00506961	0,99493039	92 776	92 541	2 380 538	25,66
55 .....	0,00554021	0,99445979	92 306	92 051	2 287 997	24,79
56 .....	0,00614177	0,99385823	91 795	91 513	2 195 946	23,92
57 .....	0,00662554	0,99337446	91 231	90 929	2 104 433	23,07
58 .....	0,00749610	0,99250390	90 627	90 288	2 013 504	22,22
59 .....	0,00791261	0,99208739	89 948	89 621	1 923 216	21,38
60 .....	0,00875191	0,99124809	89 294	88 904	1 833 595	20,53
61 .....	0,00918957	0,99081043	88 513	88 107	1 744 691	19,71
62 .....	0,01010127	0,98989873	87 700	87 257	1 656 584	18,89
63 .....	0,01108668	0,98891332	86 814	86 333	1 569 327	18,08
64 .....	0,01246049	0,98753951	85 852	85 317	1 482 994	17,27
65 .....	0,01393698	0,98606302	84 782	84 191	1 397 677	16,49
66 .....	0,01507669	0,98492331	83 600	82 970	1 313 486	15,71
67 .....	0,01699146	0,98300854	82 340	81 641	1 230 516	14,94
68 .....	0,01910884	0,98089116	80 941	80 168	1 148 875	14,19
69 .....	0,02151806	0,97848194	79 394	78 540	1 068 707	13,46
70 .....	0,02432184	0,97567816	77 686	76 742	990 167	12,75
71 .....	0,02751020	0,97248980	75 797	74 755	913 425	12,05
72 .....	0,03083349	0,96916651	73 712	72 576	838 670	11,38
73 .....	0,03485196	0,96514804	71 439	70 194	766 094	10,72
74 .....	0,03948304	0,96051696	68 949	67 588	695 900	10,09
75 .....	0,04478016	0,95521984	66 227	64 744	628 312	9,49
76 .....	0,05034417	0,94965583	63 261	61 669	563 568	8,91
77 .....	0,05650985	0,94349015	60 076	58 379	501 899	8,35
78 .....	0,06297875	0,93702125	56 681	54 896	443 520	7,82
79 .....	0,07066635	0,92933365	53 111	51 235	388 624	7,32
80 .....	0,07964914	0,92035086	49 358	47 393	337 389	6,84
81 .....	0,08962970	0,91037030	45 427	43 391	289 996	6,38
82 .....	0,10001954	0,89998046	41 355	39 287	246 605	5,96
83 .....	0,11115022	0,88884978	37 219	35 151	207 318	5,57
84 .....	0,12315956	0,87684044	33 082	31 045	172 167	5,20
85 .....	0,13613802	0,86386198	29 008	27 034	141 122	4,86
86 .....	0,14907177	0,85092823	25 059	23 191	114 088	4,55
87 .....	0,16390944	0,83609056	21 323	19 576	90 897	4,26
88 .....	0,17943025	0,82056975	17 828	16 229	71 321	4,00
89 .....	0,19356979	0,80643021	14 629	13 213	55 092	3,77
90 .....	1,00000000	0,00000000	11 797	41 879	41 879	3,55

Hinweis: Eine neue "Allgemeine Sterbetafel" wird jeweils nach Vorliegen der Ergebnisse einer Volkszählung berechnet. Zuletzt wurde die "Allgemeine Sterbetafel 1986/88" im Statistischen Jahrbuch und in Fachserie 1, Reihe 1. S.2 veröffentlicht.

© Statistisches Bundesamt, Wiesbaden, 2004

Vervielfältigung und Verbreitung, auch auszugsweise, mit Quellenangabe gestattet.

# Abgekürzte Sterbetafel 1977/1979

Früheres Bundesgebiet

Männlich

Vollendetes Alter	Sterbe- wahrscheinlichkeit vom Alter x bis x+1	Überlebens- wahrscheinlichkeit vom Alter x bis x+1	Überlebende im Alter x	Von den Überlebenden im Alter x		Durchschnittliche Lebenserwartung im Alter x in Jahren
				bis zum Alter x+1 durchlebte Jahre	insgesamt noch zu durchlebende	
x	q <sub>x</sub>	p <sub>x</sub>	l <sub>x</sub>	L <sub>x</sub>	e <sub>x</sub> l <sub>x</sub>	e <sub>x</sub>
0 .....	<b>0,01636953</b>	0,98363047	100 000	<b>98 625</b>	6 934 417	69,34
1 .....	0,00113294	0,99886706	98 363	98 308	6 835 792	69,50
2 .....	0,00076451	0,99923549	98 252	98 215	6 737 484	68,57
3 .....	0,00062735	0,99937265	98 177	98 146	6 639 269	67,63
4 .....	0,00054489	0,99945511	98 115	98 089	6 541 123	66,67
5 .....	0,00050379	0,99949621	98 062	98 038	6 443 034	65,70
6 .....	0,00046601	0,99953399	98 013	97 990	6 344 996	64,74
7 .....	0,00046007	0,99953993	97 967	97 945	6 247 006	63,77
8 .....	0,00041149	0,99958851	97 922	97 902	6 149 061	62,80
9 .....	0,00036242	0,99963758	97 882	97 865	6 051 159	61,82
10 .....	0,00032253	0,99967747	97 847	97 831	5 953 294	60,84
11 .....	0,00032919	0,99967081	97 815	97 799	5 855 463	59,86
12 .....	0,00032978	0,99967022	97 783	97 767	5 757 664	58,88
13 .....	0,00036204	0,99963796	97 751	97 734	5 659 897	57,90
14 .....	0,00044832	0,99955168	97 716	97 694	5 562 163	56,92
15 .....	0,00060055	0,99939945	97 672	97 643	5 464 469	55,95
16 .....	0,00104885	0,99895115	97 613	97 562	5 366 826	54,98
17 .....	0,00125992	0,99874008	97 511	97 450	5 269 264	54,04
18 .....	0,00180192	0,99819808	97 388	97 301	5 171 814	53,11
19 .....	0,00179470	0,99820530	97 213	97 126	5 074 513	52,20
20 .....	0,00172782	0,99827218	97 039	96 955	4 977 387	51,29
21 .....	0,00169258	0,99830742	96 871	96 789	4 880 432	50,38
22 .....	0,00162564	0,99837436	96 707	96 629	4 783 643	49,47
23 .....	0,00151862	0,99848138	96 550	96 477	4 687 014	48,54
24 .....	0,00142937	0,99857063	96 403	96 334	4 590 537	47,62
25 .....	0,00134107	0,99865893	96 265	96 201	4 494 203	46,69
26 .....	0,00133665	0,99866335	96 136	96 072	4 398 002	45,75
27 .....	0,00140797	0,99859203	96 007	95 940	4 301 930	44,81
28 .....	0,00132770	0,99867230	95 872	95 809	4 205 990	43,87
29 .....	0,00134012	0,99865988	95 745	95 681	4 110 181	42,93
30 .....	0,00141275	0,99858725	95 617	95 550	4 014 500	41,99
31 .....	0,00147337	0,99852663	95 482	95 412	3 918 950	41,04
32 .....	0,00156310	0,99843690	95 341	95 267	3 823 538	40,10
33 .....	0,00170708	0,99829292	95 192	95 111	3 728 271	39,17
34 .....	0,00179732	0,99820268	95 029	94 944	3 633 160	38,23
35 .....	0,00184408	0,99815592	94 858	94 771	3 538 216	37,30
36 .....	0,00202235	0,99797765	94 683	94 588	3 443 445	36,37
37 .....	0,00234480	0,99765520	94 492	94 381	3 348 857	35,44
38 .....	0,00237490	0,99762510	94 270	94 158	3 254 476	34,52
39 .....	0,00266524	0,99733476	94 046	93 921	3 160 318	33,60
40 .....	0,00287592	0,99712408	93 795	93 660	3 066 397	32,69
41 .....	0,00314381	0,99685619	93 525	93 378	2 972 737	31,79
42 .....	0,00342069	0,99657931	93 231	93 072	2 879 359	30,88
43 .....	0,00389450	0,99610550	92 912	92 731	2 786 287	29,99
44 .....	0,00419735	0,99580265	92 550	92 356	2 693 556	29,10
45 .....	0,00468473	0,99531527	92 162	91 946	2 601 200	28,22
46 .....	0,00526807	0,99473193	91 730	91 489	2 509 254	27,35
47 .....	0,00575131	0,99424869	91 247	90 985	2 417 765	26,50
48 .....	0,00628834	0,99371166	90 722	90 437	2 326 780	25,65
49 .....	0,00686209	0,99313791	90 152	89 843	2 236 343	24,81

# Abgekürzte Sterbetafel 1977/1979

Früheres Bundesgebiet

Männlich

Vollendetes Alter	Sterbe- wahrscheinlichkeit vom Alter x bis x+1	Überlebens- wahrscheinlichkeit vom Alter x bis x+1	Überlebende im Alter x	Von den Überlebenden im Alter x		Durchschnittliche Lebenserwartung im Alter x in Jahren
				bis zum Alter x+1 durchlebte Jahre	insgesamt noch zu durchlebende	
x	q <sub>x</sub>	p <sub>x</sub>	l <sub>x</sub>	L <sub>x</sub>	e <sub>x</sub> l <sub>x</sub>	e <sub>x</sub>
50 .....	0,00739430	0,99260570	89 533	89 202	2 146 500	23,97
51 .....	0,00803569	0,99196431	88 871	88 514	2 057 298	23,15
52 .....	0,00864589	0,99135411	88 157	87 776	1 968 784	22,33
53 .....	0,00931900	0,99068100	87 395	86 988	1 881 008	21,52
54 .....	0,01030238	0,98969762	86 581	86 135	1 794 020	20,72
55 .....	0,01134004	0,98865996	85 689	85 203	1 707 885	19,93
56 .....	0,01251680	0,98748320	84 717	84 187	1 622 682	19,15
57 .....	0,01425235	0,98574765	83 657	83 061	1 538 495	18,39
58 .....	0,01510395	0,98489605	82 465	81 842	1 455 434	17,65
59 .....	0,01675980	0,98324020	81 219	80 539	1 373 592	16,91
60 .....	0,01757669	0,98242331	79 858	79 156	1 293 053	16,19
61 .....	0,01936993	0,98063007	78 454	77 694	1 213 897	15,47
62 .....	0,02193363	0,97806637	76 934	76 091	1 136 203	14,77
63 .....	0,02436570	0,97563430	75 247	74 331	1 060 112	14,09
64 .....	0,02679181	0,97320819	73 414	72 431	985 781	13,43
65 .....	0,02920705	0,97079295	71 447	70 404	913 350	12,78
66 .....	0,03265284	0,96734716	69 360	68 228	842 946	12,15
67 .....	0,03550908	0,96449092	67 095	65 904	774 718	11,55
68 .....	0,03989986	0,96010014	64 713	63 422	708 814	10,95
69 .....	0,04451223	0,95548777	62 131	60 748	645 392	10,39
70 .....	0,04978767	0,95021233	59 365	57 887	584 644	9,85
71 .....	0,05418307	0,94581693	56 409	54 881	526 757	9,34
72 .....	0,05970807	0,94029193	53 353	51 760	471 876	8,84
73 .....	0,06536890	0,93463110	50 167	48 528	420 116	8,37
74 .....	0,07065262	0,92934738	46 888	45 232	371 588	7,93
75 .....	0,07821016	0,92178984	43 575	41 871	326 356	7,49
76 .....	0,08495069	0,91504931	40 167	38 461	284 485	7,08
77 .....	0,09207593	0,90792407	36 755	35 063	246 024	6,69
78 .....	0,10024854	0,89975146	33 371	31 699	210 961	6,32
79 .....	0,10905876	0,89094124	30 026	28 389	179 262	5,97
80 .....	0,11775175	0,88224825	26 751	25 176	150 873	5,64
81 .....	0,12760344	0,87239656	23 601	22 095	125 697	5,33
82 .....	0,13844872	0,86155128	20 589	19 164	103 602	5,03
83 .....	0,14792197	0,85207803	17 738	16 426	84 438	4,76
84 .....	0,15796033	0,84203967	15 114	13 921	68 012	4,50
85 .....	0,16851982	0,83148018	12 727	11 655	54 091	4,25
86 .....	0,18205454	0,81794546	10 582	9 619	42 436	4,01
87 .....	0,19531004	0,80468996	8 655	7 810	32 817	3,79
88 .....	0,20556401	0,79443599	6 965	6 249	25 007	3,59
89 .....	0,21884270	0,78115730	5 533	4 928	18 758	3,39
90 .....	1,00000000	0,00000000	4 322	13 830	13 830	3,20

Hinweis: Eine neue "Allgemeine Sterbetafel" wird jeweils nach Vorliegen der Ergebnisse einer Volkszählung berechnet. Zuletzt wurde die "Allgemeine Sterbetafel 1986/88" im Statistischen Jahrt und in Fachserie 1, Reihe 1. S.2 veröffentlicht.

© Statistisches Bundesamt, Wiesbaden, 2004  
Vervielfältigung und Verbreitung, auch auszugsweise, mit Quellenangabe gestattet.

# Abgekürzte Sterbetafel 1977/1979

Früheres Bundesgebiet

Weiblich

Vollendetes Alter	Sterbe- wahrscheinlichkeit vom Alter x bis x+1	Überlebens- wahrscheinlichkeit vom Alter x bis x+1	Überlebende im Alter x	Von den Überlebenden im Alter x		Durchschnittliche Lebenserwartung im Alter x in Jahren
				bis zum Alter x+1 durchlebte Jahre	insgesamt noch zu durchlebende	
x	q <sub>x</sub>	p <sub>x</sub>	l <sub>x</sub>	L <sub>x</sub>	e <sub>x</sub> l <sub>x</sub>	e <sub>x</sub>
0 .....	<b>0,01264179</b>	0,98735821	100 000	<b>98 934</b>	7 601 851	76,02
1 .....	0,00095491	0,99904509	98 736	98 689	7 502 917	75,99
2 .....	0,00055023	0,99944977	98 642	98 615	7 404 228	75,06
3 .....	0,00047370	0,99952630	98 588	98 565	7 305 613	74,10
4 .....	0,00040201	0,99959799	98 541	98 521	7 207 048	73,14
5 .....	0,00035823	0,99964177	98 501	98 484	7 108 527	72,17
6 .....	0,00032506	0,99967494	98 466	98 450	7 010 043	71,19
7 .....	0,00030092	0,99969908	98 434	98 419	6 911 593	70,22
8 .....	0,00026292	0,99973708	98 404	98 391	6 813 174	69,24
9 .....	0,00023981	0,99976019	98 378	98 366	6 714 783	68,25
10 .....	0,00020066	0,99979934	98 354	98 344	6 616 417	67,27
11 .....	0,00022398	0,99977602	98 334	98 323	6 518 073	66,29
12 .....	0,00021808	0,99978192	98 312	98 302	6 419 750	65,30
13 .....	0,00023537	0,99976463	98 291	98 280	6 321 448	64,31
14 .....	0,00029167	0,99970833	98 268	98 254	6 223 168	63,33
15 .....	0,00041423	0,99958577	98 239	98 219	6 124 914	62,35
16 .....	0,00050823	0,99949177	98 198	98 173	6 026 695	61,37
17 .....	0,00053392	0,99946608	98 148	98 122	5 928 522	60,40
18 .....	0,00059848	0,99940152	98 096	98 067	5 830 400	59,44
19 .....	0,00061054	0,99938946	98 037	98 007	5 732 333	58,47
20 .....	0,00057741	0,99942259	97 977	97 949	5 634 326	57,51
21 .....	0,00053119	0,99946881	97 920	97 894	5 536 377	56,54
22 .....	0,00056565	0,99943435	97 868	97 841	5 438 483	55,57
23 .....	0,00055248	0,99944752	97 813	97 786	5 340 642	54,60
24 .....	0,00060604	0,99939396	97 759	97 730	5 242 856	53,63
25 .....	0,00058491	0,99941509	97 700	97 672	5 145 126	52,66
26 .....	0,00057259	0,99942741	97 643	97 615	5 047 454	51,69
27 .....	0,00062063	0,99937937	97 587	97 557	4 949 839	50,72
28 .....	0,00065177	0,99934823	97 526	97 494	4 852 282	49,75
29 .....	0,00067324	0,99932676	97 462	97 429	4 754 788	48,79
30 .....	0,00070915	0,99929085	97 396	97 362	4 657 359	47,82
31 .....	0,00075085	0,99924915	97 327	97 291	4 559 997	46,85
32 .....	0,00082298	0,99917702	97 254	97 214	4 462 706	45,89
33 .....	0,00092431	0,99907569	97 174	97 129	4 365 492	44,92
34 .....	0,00097176	0,99902824	97 084	97 037	4 268 363	43,97
35 .....	0,00106241	0,99893759	96 990	96 939	4 171 326	43,01
36 .....	0,00103760	0,99896240	96 887	96 837	4 074 387	42,05
37 .....	0,00116998	0,99883002	96 786	96 730	3 977 550	41,10
38 .....	0,00119320	0,99880680	96 673	96 616	3 880 820	40,14
39 .....	0,00139880	0,99860120	96 558	96 491	3 784 204	39,19
40 .....	0,00147296	0,99852704	96 423	96 352	3 687 713	38,25
41 .....	0,00161005	0,99838995	96 281	96 204	3 591 361	37,30
42 .....	0,00178853	0,99821147	96 126	96 040	3 495 157	36,36
43 .....	0,00199373	0,99800627	95 954	95 859	3 399 117	35,42
44 .....	0,00228754	0,99771246	95 763	95 654	3 303 258	34,49
45 .....	0,00249921	0,99750079	95 544	95 425	3 207 604	33,57
46 .....	0,00265708	0,99734292	95 305	95 179	3 112 179	32,65
47 .....	0,00305786	0,99694214	95 052	94 907	3 017 000	31,74
48 .....	0,00324808	0,99675192	94 761	94 607	2 922 093	30,84
49 .....	0,00355977	0,99644023	94 453	94 285	2 827 486	29,94

# Abgekürzte Sterbetafel 1977/1979

Früheres Bundesgebiet

Weiblich

Vollendetes Alter	Sterbe- wahrscheinlichkeit vom Alter x bis x+1	Überlebens- wahrscheinlichkeit vom Alter x bis x+1	Überlebende im Alter x	Von den Überlebenden im Alter x		Durchschnittliche Lebenserwartung im Alter x in Jahren
				bis zum Alter x+1 durchlebte Jahre	insgesamt noch zu durchlebende	
x	q <sub>x</sub>	p <sub>x</sub>	l <sub>x</sub>	L <sub>x</sub>	e <sub>x</sub> l <sub>x</sub>	e <sub>x</sub>
50 .....	0,00385958	0,99614042	94 117	93 936	2 733 201	29,04
51 .....	0,00408506	0,99591494	93 754	93 563	2 639 265	28,15
52 .....	0,00450551	0,99549449	93 371	93 161	2 545 702	27,26
53 .....	0,00482721	0,99517279	92 950	92 726	2 452 541	26,39
54 .....	0,00518667	0,99481333	92 501	92 261	2 359 815	25,51
55 .....	0,00568165	0,99431835	92 021	91 760	2 267 554	24,64
56 .....	0,00617472	0,99382528	91 498	91 216	2 175 794	23,78
57 .....	0,00698426	0,99301574	90 933	90 616	2 084 578	22,92
58 .....	0,00745619	0,99254381	90 298	89 962	1 993 962	22,08
59 .....	0,00815061	0,99184939	89 625	89 260	1 904 000	21,24
60 .....	0,00834255	0,99165745	88 895	88 524	1 814 740	20,41
61 .....	0,00933360	0,99066640	88 153	87 742	1 726 216	19,58
62 .....	0,01034253	0,98965747	87 330	86 879	1 638 474	18,76
63 .....	0,01124159	0,98875841	86 427	85 941	1 551 595	17,95
64 .....	0,01285897	0,98714103	85 455	84 906	1 465 654	17,15
65 .....	0,01409257	0,98590743	84 356	83 762	1 380 748	16,37
66 .....	0,01542259	0,98457741	83 167	82 526	1 296 986	15,59
67 .....	0,01740547	0,98259453	81 884	81 172	1 214 460	14,83
68 .....	0,01941652	0,98058348	80 459	79 678	1 133 288	14,09
69 .....	0,02197206	0,97802794	78 897	78 030	1 053 610	13,35
70 .....	0,02483658	0,97516342	77 163	76 205	975 580	12,64
71 .....	0,02836685	0,97163315	75 247	74 180	899 375	11,95
72 .....	0,03238683	0,96761317	73 112	71 965	825 195	11,29
73 .....	0,03542216	0,96457784	70 817	69 563	753 230	10,64
74 .....	0,04041129	0,95958871	68 309	66 929	683 667	10,01
75 .....	0,04575269	0,95424731	65 549	64 050	616 738	9,41
76 .....	0,05087596	0,94912404	62 550	60 959	552 688	8,84
77 .....	0,05726956	0,94273044	59 368	57 668	491 729	8,28
78 .....	0,06384591	0,93615409	55 968	54 182	434 061	7,76
79 .....	0,07189723	0,92810277	52 395	50 512	379 879	7,25
80 .....	0,08084900	0,91915100	48 628	46 662	329 367	6,77
81 .....	0,09074818	0,90925182	44 696	42 668	282 705	6,33
82 .....	0,10173444	0,89826556	40 640	38 573	240 037	5,91
83 .....	0,11273163	0,88726837	36 506	34 449	201 464	5,52
84 .....	0,12493972	0,87506028	32 391	30 368	167 015	5,16
85 .....	0,13733661	0,86266339	28 344	26 398	136 647	4,82
86 .....	0,15003074	0,84996926	24 451	22 617	110 249	4,51
87 .....	0,16481713	0,83518287	20 783	19 071	87 632	4,22
88 .....	0,18037885	0,81962115	17 358	15 793	68 561	3,95
89 .....	0,19575212	0,80424788	14 227	12 835	52 768	3,71
90 .....	1,00000000	0,00000000	11 442	39 933	39 933	<b>3,49</b>

Hinweis: Eine neue "Allgemeine Sterbetafel" wird jeweils nach Vorliegen der Ergebnisse einer Volkszählung berechnet. Zuletzt wurde die "Allgemeine Sterbetafel 1986/88" im Statistischen Jahrbuch und in Fachserie 1, Reihe 1. S.2 veröffentlicht.

© Statistisches Bundesamt, Wiesbaden, 2004

Vervielfältigung und Verbreitung, auch auszugsweise, mit Quellenangabe gestattet.

# Abgekürzte Sterbetafel 1976/1978

Früheres Bundesgebiet

Männlich

Vollendetes Alter	Sterbe- wahrscheinlichkeit vom Alter x bis x+1	Überlebens- wahrscheinlichkeit vom Alter x bis x+1	Überlebende im Alter x	Von den Überlebenden im Alter x		Durchschnittliche Lebenserwartung im Alter x in Jahren
				bis zum Alter x+1 durchlebte Jahre	insgesamt noch zu durchlebende Jahre	
x	q <sub>x</sub>	p <sub>x</sub>	l <sub>x</sub>	L <sub>x</sub>	e <sub>x</sub> l <sub>x</sub>	e <sub>x</sub>
0 .....	<b>0,01781739</b>	0,98218261	100 000	<b>98 495</b>	6 898 522	68,99
1 .....	0,00117142	0,99882858	98 218	98 161	6 800 027	69,23
2 .....	0,00079703	0,99920297	98 103	98 064	6 701 866	68,31
3 .....	0,00066006	0,99933994	98 025	97 993	6 603 802	67,37
4 .....	0,00055472	0,99944528	97 960	97 933	6 505 809	66,41
5 .....	0,00052715	0,99947285	97 906	97 880	6 407 876	65,45
6 .....	0,00050285	0,99949715	97 854	97 830	6 309 996	64,48
7 .....	0,00045253	0,99954747	97 805	97 783	6 212 166	63,52
8 .....	0,00041381	0,99958619	97 761	97 741	6 114 383	62,54
9 .....	0,00036056	0,99963944	97 721	97 704	6 016 642	61,57
10 .....	0,00032395	0,99967605	97 686	97 670	5 918 938	60,59
11 .....	0,00034761	0,99965239	97 654	97 637	5 821 268	59,61
12 .....	0,00035872	0,99964128	97 620	97 603	5 723 631	58,63
13 .....	0,00037227	0,99962773	97 585	97 567	5 626 028	57,65
14 .....	0,00046623	0,99953377	97 549	97 527	5 528 461	56,67
15 .....	0,00064417	0,99935583	97 504	97 473	5 430 934	55,70
16 .....	0,00111868	0,99888132	97 441	97 387	5 333 461	54,74
17 .....	0,00131895	0,99868105	97 332	97 268	5 236 074	53,80
18 .....	0,00185036	0,99814964	97 204	97 114	5 138 806	52,87
19 .....	0,00187266	0,99812734	97 024	96 933	5 041 692	51,96
20 .....	0,00179119	0,99820881	96 842	96 756	4 944 759	51,06
21 .....	0,00171335	0,99828665	96 669	96 586	4 848 003	50,15
22 .....	0,00159631	0,99840369	96 503	96 426	4 751 417	49,24
23 .....	0,00150717	0,99849283	96 349	96 277	4 654 991	48,31
24 .....	0,00141845	0,99858155	96 204	96 136	4 558 714	47,39
25 .....	0,00136691	0,99863309	96 068	96 003	4 462 578	46,45
26 .....	0,00136044	0,99863956	95 937	95 872	4 366 575	45,52
27 .....	0,00136772	0,99863228	95 806	95 741	4 270 703	44,58
28 .....	0,00134695	0,99865305	95 675	95 611	4 174 962	43,64
29 .....	0,00136270	0,99863730	95 546	95 481	4 079 351	42,70
30 .....	0,00148515	0,99851485	95 416	95 345	3 983 870	41,75
31 .....	0,00154969	0,99845031	95 274	95 200	3 888 525	40,81
32 .....	0,00160082	0,99839918	95 126	95 050	3 793 325	39,88
33 .....	0,00176173	0,99823827	94 974	94 891	3 698 275	38,94
34 .....	0,00185550	0,99814450	94 807	94 719	3 603 384	38,01
35 .....	0,00190787	0,99809213	94 631	94 541	3 508 665	37,08
36 .....	0,00215567	0,99784433	94 450	94 348	3 414 124	36,15
37 .....	0,00235413	0,99764587	94 246	94 135	3 319 776	35,22
38 .....	0,00248636	0,99751364	94 024	93 907	3 225 641	34,31
39 .....	0,00269834	0,99730166	93 790	93 664	3 131 734	33,39
40 .....	0,00295927	0,99704073	93 537	93 399	3 038 070	32,48
41 .....	0,00326135	0,99673865	93 260	93 108	2 944 671	31,57
42 .....	0,00353128	0,99646872	92 956	92 792	2 851 563	30,68
43 .....	0,00394481	0,99605519	92 628	92 446	2 758 771	29,78
44 .....	0,00425163	0,99574837	92 263	92 067	2 666 325	28,90
45 .....	0,00493716	0,99506284	91 871	91 644	2 574 258	28,02
46 .....	0,00538606	0,99461394	91 417	91 171	2 482 614	27,16
47 .....	0,00585791	0,99414209	90 925	90 659	2 391 443	26,30
48 .....	0,00631507	0,99368493	90 392	90 107	2 300 784	25,45
49 .....	0,00683033	0,99316967	89 821	89 514	2 210 677	24,61

# Abgekürzte Sterbetafel 1976/1978

Früheres Bundesgebiet

Männlich

Vollendetes Alter	Sterbe- wahrscheinlichkeit vom Alter x bis x+1	Überlebens- wahrscheinlichkeit vom Alter x bis x+1	Überlebende im Alter x	Von den Überlebenden im Alter x		Durchschnittliche Lebenserwartung im Alter x in Jahren
				bis zum Alter x+1 durchlebte Jahre	insgesamt noch zu durchlebende	
x	q <sub>x</sub>	p <sub>x</sub>	l <sub>x</sub>	L <sub>x</sub>	e <sub>x</sub> l <sub>x</sub>	e <sub>x</sub>
50 .....	0,00741728	0,99258272	89 207	88 876	2 121 163	23,78
51 .....	0,00801516	0,99198484	88 545	88 190	2 032 287	22,95
52 .....	0,00872541	0,99127459	87 835	87 452	1 944 097	22,13
53 .....	0,00960336	0,99039664	87 069	86 651	1 856 645	21,32
54 .....	0,01050724	0,98949276	86 233	85 780	1 769 994	20,53
55 .....	0,01140080	0,98859920	85 327	84 841	1 684 214	19,74
56 .....	0,01320155	0,98679845	84 354	83 797	1 599 373	18,96
57 .....	0,01405009	0,98594991	83 240	82 655	1 515 576	18,21
58 .....	0,01546346	0,98453654	82 070	81 436	1 432 921	17,46
59 .....	0,01612316	0,98387684	80 801	80 150	1 351 485	16,73
60 .....	0,01800545	0,98199455	79 498	78 783	1 271 335	15,99
61 .....	0,02023895	0,97976105	78 067	77 277	1 192 552	15,28
62 .....	0,02217213	0,97782787	76 487	75 639	1 115 275	14,58
63 .....	0,02519205	0,97480795	74 791	73 849	1 039 636	13,90
64 .....	0,02693147	0,97306853	72 907	71 926	965 787	13,25
65 .....	0,03039008	0,96960992	70 944	69 866	893 861	12,60
66 .....	0,03341330	0,96658670	68 788	67 639	823 995	11,98
67 .....	0,03708059	0,96291941	66 490	65 258	756 356	11,38
68 .....	0,04137206	0,95862794	64 025	62 701	691 098	10,79
69 .....	0,04606414	0,95393586	61 376	59 963	628 397	10,24
70 .....	0,05102356	0,94897644	58 549	57 056	568 434	9,71
71 .....	0,05557775	0,94442225	55 562	54 018	511 378	9,20
72 .....	0,06110133	0,93889867	52 474	50 871	457 360	8,72
73 .....	0,06709027	0,93290973	49 268	47 616	406 489	8,25
74 .....	0,07321210	0,92678790	45 963	44 281	358 873	7,81
75 .....	0,07984223	0,92015777	42 598	40 898	314 592	7,39
76 .....	0,08676793	0,91323207	39 197	37 497	273 694	6,98
77 .....	0,09394152	0,90605848	35 796	34 115	236 197	6,60
78 .....	0,10205840	0,89794160	32 433	30 778	202 082	6,23
79 .....	0,11004649	0,88995351	29 123	27 521	171 304	5,88
80 .....	0,12014751	0,87985249	25 918	24 361	143 783	5,55
81 .....	0,13072472	0,86927528	22 804	21 314	119 422	5,24
82 .....	0,14004815	0,85995185	19 823	18 435	98 108	4,95
83 .....	0,14934586	0,85065414	17 047	15 774	79 673	4,67
84 .....	0,16032301	0,83967699	14 501	13 339	63 899	4,41
85 .....	0,17145241	0,82854759	12 176	11 132	50 560	4,15
86 .....	0,18477615	0,81522385	10 088	9 156	39 428	3,91
87 .....	0,19984657	0,80015343	8 224	7 402	30 272	3,68
88 .....	0,21116880	0,78883120	6 580	5 886	22 870	3,48
89 .....	0,22579693	0,77420307	5 191	4 605	16 984	3,27
90 .....	1,00000000	0,00000000	4 019	12 379	12 379	<b>3,08</b>

Hinweis: Eine neue "Allgemeine Sterbetafel" wird jeweils nach Vorliegen der Ergebnisse einer Volkszählung berechnet. Zuletzt wurde die "Allgemeine Sterbetafel 1986/88" im Statistischen Jahrt und in Fachserie 1, Reihe 1. S.2 veröffentlicht.

© Statistisches Bundesamt, Wiesbaden, 2004  
Vervielfältigung und Verbreitung, auch auszugsweise, mit Quellenangabe gestattet.



# Abgekürzte Sterbetafel 1976/1978

Früheres Bundesgebiet

Weiblich

Vollendetes Alter	Sterbe- wahrscheinlichkeit vom Alter x bis x+1	Überlebens- wahrscheinlichkeit vom Alter x bis x+1	Überlebende im Alter x	Von den Überlebenden im Alter x		Durchschnittliche Lebenserwartung im Alter x in Jahren
				bis zum Alter x+1 durchlebte Jahre	insgesamt noch zu durchlebende	
x	q <sub>x</sub>	p <sub>x</sub>	l <sub>x</sub>	L <sub>x</sub>	e <sub>x</sub> l <sub>x</sub>	e <sub>x</sub>
0 .....	<b>0,01375805</b>	0,98624195	100 000	<b>98 835</b>	7 562 529	75,63
1 .....	0,00095013	0,99904987	98 624	98 577	7 463 694	75,68
2 .....	0,00058299	0,99941701	98 530	98 502	7 365 117	74,75
3 .....	0,00051740	0,99948260	98 473	98 448	7 266 615	73,79
4 .....	0,00044201	0,99955799	98 422	98 400	7 168 167	72,83
5 .....	0,00037034	0,99962966	98 378	98 360	7 069 767	71,86
6 .....	0,00034769	0,99965231	98 342	98 325	6 971 407	70,89
7 .....	0,00032223	0,99967777	98 308	98 292	6 873 082	69,91
8 .....	0,00026260	0,99973740	98 276	98 263	6 774 790	68,94
9 .....	0,00025085	0,99974915	98 250	98 238	6 676 527	67,95
10 .....	0,00021188	0,99978812	98 225	98 215	6 578 289	66,97
11 .....	0,00023389	0,99976611	98 204	98 193	6 480 074	65,99
12 .....	0,00023920	0,99976080	98 181	98 170	6 381 881	65,00
13 .....	0,00023593	0,99976407	98 158	98 147	6 283 711	64,02
14 .....	0,00028449	0,99971551	98 135	98 121	6 185 564	63,03
15 .....	0,00044115	0,99955885	98 107	98 086	6 087 443	62,05
16 .....	0,00055767	0,99944233	98 064	98 037	5 989 357	61,08
17 .....	0,00056219	0,99943781	98 009	97 982	5 891 320	60,11
18 .....	0,00063772	0,99936228	97 954	97 923	5 793 338	59,14
19 .....	0,00062652	0,99937348	97 892	97 862	5 695 415	58,18
20 .....	0,00060423	0,99939577	97 831	97 802	5 597 553	57,22
21 .....	0,00056920	0,99943080	97 772	97 744	5 499 751	56,25
22 .....	0,00055728	0,99944272	97 716	97 689	5 402 007	55,28
23 .....	0,00056981	0,99943019	97 662	97 634	5 304 318	54,31
24 .....	0,00061603	0,99938397	97 606	97 576	5 206 684	53,34
25 .....	0,00058652	0,99941348	97 546	97 518	5 109 108	52,38
26 .....	0,00057540	0,99942460	97 489	97 461	5 011 590	51,41
27 .....	0,00061613	0,99938387	97 433	97 403	4 914 129	50,44
28 .....	0,00066431	0,99933569	97 373	97 341	4 816 726	49,47
29 .....	0,00067063	0,99932937	97 308	97 276	4 719 385	48,50
30 .....	0,00070591	0,99929409	97 243	97 209	4 622 109	47,53
31 .....	0,00078119	0,99921881	97 174	97 136	4 524 900	46,56
32 .....	0,00083302	0,99916698	97 098	97 058	4 427 764	45,60
33 .....	0,00095136	0,99904864	97 017	96 971	4 330 706	44,64
34 .....	0,00098974	0,99901026	96 925	96 877	4 233 735	43,68
35 .....	0,00105686	0,99894314	96 829	96 778	4 136 858	42,72
36 .....	0,00109344	0,99890656	96 727	96 674	4 040 080	41,77
37 .....	0,00115917	0,99884083	96 621	96 565	3 943 406	40,81
38 .....	0,00127856	0,99872144	96 509	96 448	3 846 841	39,86
39 .....	0,00136549	0,99863451	96 386	96 320	3 750 393	38,91
40 .....	0,00155308	0,99844692	96 254	96 180	3 654 073	37,96
41 .....	0,00172120	0,99827880	96 105	96 023	3 557 893	37,02
42 .....	0,00187225	0,99812775	95 940	95 850	3 461 870	36,08
43 .....	0,00205852	0,99794148	95 760	95 662	3 366 020	35,15
44 .....	0,00233127	0,99766873	95 563	95 452	3 270 358	34,22
45 .....	0,00257385	0,99742615	95 340	95 218	3 174 906	33,30
46 .....	0,00272015	0,99727985	95 095	94 966	3 079 688	32,39
47 .....	0,00315191	0,99684809	94 836	94 687	2 984 722	31,47
48 .....	0,00331669	0,99668331	94 537	94 380	2 890 035	30,57
49 .....	0,00366951	0,99633049	94 223	94 050	2 795 655	29,67

# Abgekürzte Sterbetafel 1976/1978

Früheres Bundesgebiet

Weiblich

Vollendetes Alter	Sterbe- wahrscheinlichkeit vom Alter x bis x+1	Überlebens- wahrscheinlichkeit vom Alter x bis x+1	Überlebende im Alter x	Von den Überlebenden im Alter x		Durchschnittliche Lebenserwartung im Alter x in Jahren
				bis zum Alter x+1 durchlebte Jahre	insgesamt noch zu durchlebende	
x	q <sub>x</sub>	p <sub>x</sub>	l <sub>x</sub>	L <sub>x</sub>	e <sub>x</sub> l <sub>x</sub>	e <sub>x</sub>
50 .....	0,00396981	0,99603019	93 877	93 691	2 701 605	28,78
51 .....	0,00417653	0,99582347	93 504	93 309	2 607 914	27,89
52 .....	0,00463133	0,99536867	93 113	92 898	2 514 605	27,01
53 .....	0,00501112	0,99498888	92 682	92 450	2 421 707	26,13
54 .....	0,00539478	0,99460522	92 218	91 970	2 329 257	25,26
55 .....	0,00585777	0,99414223	91 721	91 453	2 237 287	24,39
56 .....	0,00653284	0,99346716	91 184	90 886	2 145 834	23,53
57 .....	0,00697860	0,99302140	90 588	90 272	2 054 948	22,68
58 .....	0,00759646	0,99240354	89 956	89 615	1 964 676	21,84
59 .....	0,00819079	0,99180921	89 273	88 908	1 875 061	21,00
60 .....	0,00872070	0,99127930	88 542	88 156	1 786 153	20,17
61 .....	0,00963346	0,99036654	87 770	87 347	1 697 997	19,35
62 .....	0,01044050	0,98955950	86 924	86 470	1 610 650	18,53
63 .....	0,01177223	0,98822777	86 016	85 510	1 524 180	17,72
64 .....	0,01293622	0,98706378	85 003	84 453	1 438 670	16,92
65 .....	0,01452483	0,98547517	83 903	83 294	1 354 217	16,14
66 .....	0,01605082	0,98394918	82 684	82 021	1 270 923	15,37
67 .....	0,01788918	0,98211082	81 357	80 630	1 188 902	14,61
68 .....	0,02000360	0,97999640	79 902	79 103	1 108 272	13,87
69 .....	0,02284532	0,97715468	78 304	77 410	1 029 169	13,14
70 .....	0,02574395	0,97425605	76 515	75 530	951 759	12,44
71 .....	0,02937925	0,97062075	74 545	73 450	876 229	11,75
72 .....	0,03249891	0,96750109	72 355	71 180	802 779	11,10
73 .....	0,03674969	0,96325031	70 004	68 718	731 599	10,45
74 .....	0,04175069	0,95824931	67 431	66 024	662 881	9,83
75 .....	0,04706182	0,95293818	64 616	63 096	596 857	9,24
76 .....	0,05247820	0,94752180	61 575	59 960	533 761	8,67
77 .....	0,05924801	0,94075199	58 344	56 616	473 801	8,12
78 .....	0,06618013	0,93381987	54 887	53 071	417 185	7,60
79 .....	0,07435048	0,92564952	51 255	49 350	364 114	7,10
80 .....	0,08303272	0,91696728	47 444	45 475	314 764	6,63
81 .....	0,09353516	0,90646484	43 505	41 471	269 289	6,19
82 .....	0,10465498	0,89534502	39 436	37 373	227 818	5,78
83 .....	0,11595235	0,88404765	35 309	33 262	190 445	5,39
84 .....	0,12900919	0,87099081	31 215	29 202	157 183	5,04
85 .....	0,14193536	0,85806464	27 188	25 259	127 981	4,71
86 .....	0,15479126	0,84520874	23 329	21 524	102 722	4,40
87 .....	0,16773646	0,83226354	19 718	18 065	81 198	4,12
88 .....	0,18565626	0,81434374	16 411	14 888	63 133	3,85
89 .....	0,20255068	0,79744932	13 364	12 011	48 245	3,61
90 .....	1,00000000	0,00000000	10 657	36 234	36 234	<b>3,40</b>

Hinweis: Eine neue "Allgemeine Sterbetafel" wird jeweils nach Vorliegen der Ergebnisse einer Volkszählung berechnet. Zuletzt wurde die "Allgemeine Sterbetafel 1986/88" im Statistischen Jahr und in Fachserie 1, Reihe 1. S.2 veröffentlicht.

© Statistisches Bundesamt, Wiesbaden, 2004

Vervielfältigung und Verbreitung, auch auszugsweise, mit Quellenangabe gestattet.

# Abgekürzte Sterbetafel 1975/1977

Früheres Bundesgebiet

Männlich

Vollendetes Alter	Sterbe- wahrscheinlichkeit vom Alter x bis x+1	Überlebens- wahrscheinlichkeit vom Alter x bis x+1	Überlebende im Alter x	Von den Überlebenden im Alter x		Durchschnittliche Lebenserwartung im Alter x in Jahren
				bis zum Alter x+1 durchlebte Jahre	insgesamt noch zu durchlebende	
x	q <sub>x</sub>	p <sub>x</sub>	l <sub>x</sub>	L <sub>x</sub>	e <sub>x</sub> l <sub>x</sub>	e <sub>x</sub>
0 .....	<b>0,01964636</b>	0,98035364	100 000	<b>98 528</b>	6 861 199	68,61
1 .....	0,00123049	0,99876951	98 035	97 975	6 762 671	68,98
2 .....	0,00082303	0,99917697	97 914	97 874	6 664 696	68,07
3 .....	0,00069692	0,99930308	97 833	97 799	6 566 822	67,12
4 .....	0,00058237	0,99941763	97 765	97 737	6 469 023	66,17
5 .....	0,00054817	0,99945183	97 708	97 681	6 371 286	65,21
6 .....	0,00052440	0,99947560	97 654	97 629	6 273 605	64,24
7 .....	0,00046338	0,99953662	97 603	97 581	6 175 976	63,28
8 .....	0,00040990	0,99959010	97 558	97 538	6 078 395	62,31
9 .....	0,00036870	0,99963130	97 518	97 500	5 980 857	61,33
10 .....	0,00033468	0,99966532	97 482	97 466	5 883 357	60,35
11 .....	0,00035346	0,99964654	97 449	97 432	5 785 891	59,37
12 .....	0,00036969	0,99963031	97 415	97 397	5 688 459	58,39
13 .....	0,00037983	0,99962017	97 379	97 361	5 591 062	57,42
14 .....	0,00048789	0,99951211	97 342	97 319	5 493 701	56,44
15 .....	0,00064039	0,99935961	97 295	97 264	5 396 382	55,46
16 .....	0,00120940	0,99879060	97 233	97 174	5 299 118	54,50
17 .....	0,00137050	0,99862950	97 115	97 049	5 201 944	53,56
18 .....	0,00190260	0,99809740	96 982	96 890	5 104 895	52,64
19 .....	0,00191757	0,99808243	96 797	96 704	5 008 005	51,74
20 .....	0,00183319	0,99816681	96 611	96 523	4 911 301	50,84
21 .....	0,00169669	0,99830331	96 434	96 352	4 814 778	49,93
22 .....	0,00158889	0,99841111	96 270	96 194	4 718 426	49,01
23 .....	0,00148967	0,99851033	96 117	96 046	4 622 232	48,09
24 .....	0,00142268	0,99857732	95 974	95 906	4 526 186	47,16
25 .....	0,00130660	0,99869340	95 837	95 775	4 430 280	46,23
26 .....	0,00134160	0,99865840	95 712	95 648	4 334 505	45,29
27 .....	0,00132905	0,99867095	95 584	95 521	4 238 857	44,35
28 .....	0,00142064	0,99857936	95 457	95 389	4 143 336	43,41
29 .....	0,00139173	0,99860827	95 321	95 255	4 047 947	42,47
30 .....	0,00151612	0,99848388	95 188	95 116	3 952 692	41,53
31 .....	0,00155489	0,99844511	95 044	94 970	3 857 576	40,59
32 .....	0,00167136	0,99832864	94 896	94 817	3 762 606	39,65
33 .....	0,00185376	0,99814624	94 737	94 649	3 667 789	38,72
34 .....	0,00185323	0,99814677	94 561	94 474	3 573 140	37,79
35 .....	0,00192820	0,99807180	94 386	94 295	3 478 666	36,86
36 .....	0,00217613	0,99782387	94 204	94 102	3 384 371	35,93
37 .....	0,00233214	0,99766786	93 999	93 890	3 290 269	35,00
38 .....	0,00250051	0,99749949	93 780	93 663	3 196 379	34,08
39 .....	0,00275914	0,99724086	93 546	93 417	3 102 716	33,17
40 .....	0,00302427	0,99697573	93 288	93 147	3 009 299	32,26
41 .....	0,00335457	0,99664543	93 006	92 850	2 916 152	31,35
42 .....	0,00368484	0,99631516	92 694	92 523	2 823 302	30,46
43 .....	0,00407002	0,99592998	92 352	92 164	2 730 779	29,57
44 .....	0,00437932	0,99562068	91 976	91 775	2 638 615	28,69
45 .....	0,00496758	0,99503242	91 573	91 346	2 546 840	27,81
46 .....	0,00538673	0,99461327	91 118	90 873	2 455 494	26,95
47 .....	0,00598439	0,99401561	90 627	90 356	2 364 621	26,09
48 .....	0,00625232	0,99374768	90 085	89 804	2 274 265	25,25
49 .....	0,00674158	0,99325842	89 522	89 220	2 184 461	24,40

# Abgekürzte Sterbetafel 1975/1977

Früheres Bundesgebiet

Männlich

Vollendetes Alter	Sterbewahrscheinlichkeit vom Alter x bis x+1	Überlebenswahrscheinlichkeit vom Alter x bis x+1	Überlebende im Alter x	Von den Überlebenden im Alter x		Durchschnittliche Lebenserwartung im Alter x in Jahren
				bis zum Alter x+1 durchlebte Jahre	insgesamt noch zu durchlebende	
x	q <sub>x</sub>	p <sub>x</sub>	l <sub>x</sub>	L <sub>x</sub>	e <sub>x</sub> l <sub>x</sub>	e <sub>x</sub>
50 .....	0,00750159	0,99249841	88 918	88 585	2 095 241	23,56
51 .....	0,00823299	0,99176701	88 251	87 888	2 006 656	22,74
52 .....	0,00886165	0,99113835	87 524	87 136	1 918 768	21,92
53 .....	0,00987112	0,99012888	86 748	86 320	1 831 632	21,11
54 .....	0,01078743	0,98921257	85 892	85 429	1 745 312	20,32
55 .....	0,01219769	0,98780231	84 965	84 447	1 659 883	19,54
56 .....	0,01310698	0,98689302	83 929	83 379	1 575 436	18,77
57 .....	0,01436751	0,98563249	82 829	82 234	1 492 057	18,01
58 .....	0,01511864	0,98488136	81 639	81 022	1 409 823	17,27
59 .....	0,01651941	0,98348059	80 405	79 741	1 328 801	16,53
60 .....	0,01868075	0,98131925	79 077	78 339	1 249 060	15,80
61 .....	0,02032865	0,97967135	77 600	76 811	1 170 721	15,09
62 .....	0,02301749	0,97698251	76 022	75 147	1 093 910	14,39
63 .....	0,02549712	0,97450288	74 272	73 325	1 018 763	13,72
64 .....	0,02781823	0,97218177	72 378	71 372	945 438	13,06
65 .....	0,03145829	0,96854171	70 365	69 258	874 066	12,42
66 .....	0,03470064	0,96529936	68 151	66 969	804 808	11,81
67 .....	0,03870112	0,96129888	65 786	64 513	737 839	11,22
68 .....	0,04285193	0,95714807	63 240	61 885	673 326	10,65
69 .....	0,04750860	0,95249140	60 530	59 092	611 441	10,10
70 .....	0,05205627	0,94794373	57 654	56 154	552 349	9,58
71 .....	0,05663506	0,94336494	54 653	53 106	496 195	9,08
72 .....	0,06292648	0,93707352	51 558	49 936	443 089	8,59
73 .....	0,06873457	0,93126543	48 314	46 654	393 153	8,14
74 .....	0,07484286	0,92515714	44 993	43 310	346 499	7,70
75 .....	0,08241090	0,91758910	41 626	39 911	303 189	7,28
76 .....	0,08741853	0,91258147	38 196	36 527	263 278	6,89
77 .....	0,09576521	0,90423479	34 857	33 188	226 751	6,51
78 .....	0,10442837	0,89557163	31 519	29 874	193 563	6,14
79 .....	0,11207489	0,88792511	28 228	26 646	163 689	5,80
80 .....	0,12227700	0,87772300	25 064	23 532	137 043	5,47
81 .....	0,13260748	0,86739252	21 999	20 541	113 511	5,16
82 .....	0,14184849	0,85815151	19 082	17 729	92 970	4,87
83 .....	0,15047158	0,84952842	16 375	15 143	75 241	4,60
84 .....	0,16338727	0,83661273	13 911	12 775	60 098	4,32
85 .....	0,17521523	0,82478477	11 638	10 619	47 323	4,07
86 .....	0,18742612	0,81257388	9 599	8 700	36 704	3,82
87 .....	0,20565874	0,79434126	7 800	6 998	28 004	3,59
88 .....	0,21734783	0,78265217	6 196	5 523	21 006	3,39
89 .....	0,23066165	0,76933835	4 849	4 290	15 483	3,19
90 .....	1,00000000	0,00000000	3 731	11 193	11 193	3,00

Hinweis: Eine neue "Allgemeine Sterbetafel" wird jeweils nach Vorliegen der Ergebnisse einer Volkszählung berechnet. Zuletzt wurde die "Allgemeine Sterbetafel 1986/88" im Statistischen Jahrt und in Fachserie 1, Reihe 1. S.2 veröffentlicht.

© Statistisches Bundesamt, Wiesbaden, 2004  
Vervielfältigung und Verbreitung, auch auszugsweise, mit Quellenangabe gestattet.

# Abgekürzte Sterbetafel 1975/1977

Früheres Bundesgebiet

Weiblich

Vollendetes Alter	Sterbe- wahrscheinlichkeit vom Alter x bis x+1	Überlebens- wahrscheinlichkeit vom Alter x bis x+1	Überlebende im Alter x	Von den Überlebenden im Alter x		Durchschnittliche Lebenserwartung im Alter x in Jahren
				bis zum Alter x+1 durchlebte Jahre	insgesamt noch zu durchlebende	
x	q <sub>x</sub>	p <sub>x</sub>	l <sub>x</sub>	L <sub>x</sub>	e <sub>x</sub> l <sub>x</sub>	e <sub>x</sub>
0 .....	<b>0,01516218</b>	0,98483782	100 000	<b>98 863</b>	7 520 748	75,21
1 .....	0,00101691	0,99898309	98 484	98 434	7 421 885	75,36
2 .....	0,00065296	0,99934704	98 384	98 352	7 323 451	74,44
3 .....	0,00051253	0,99948747	98 320	98 295	7 225 099	73,49
4 .....	0,00045057	0,99954943	98 270	98 248	7 126 804	72,52
5 .....	0,00038912	0,99961088	98 226	98 207	7 028 556	71,56
6 .....	0,00036335	0,99963665	98 188	98 170	6 930 349	70,58
7 .....	0,00033436	0,99966564	98 152	98 136	6 832 179	69,61
8 .....	0,00028101	0,99971899	98 119	98 105	6 734 043	68,63
9 .....	0,00026219	0,99973781	98 091	98 078	6 635 938	67,65
10 .....	0,00020303	0,99979697	98 065	98 055	6 537 860	66,67
11 .....	0,00024030	0,99975970	98 045	98 033	6 439 805	65,68
12 .....	0,00024015	0,99975985	98 021	98 009	6 341 772	64,70
13 .....	0,00023568	0,99976432	97 997	97 986	6 243 763	63,71
14 .....	0,00029794	0,99970206	97 974	97 960	6 145 777	62,73
15 .....	0,00043571	0,99956429	97 945	97 924	6 047 817	61,75
16 .....	0,00055068	0,99944932	97 902	97 875	5 949 893	60,77
17 .....	0,00060160	0,99939840	97 848	97 819	5 852 018	59,81
18 .....	0,00065614	0,99934386	97 789	97 757	5 754 199	58,84
19 .....	0,00063207	0,99936793	97 725	97 694	5 656 442	57,88
20 .....	0,00058573	0,99941427	97 663	97 635	5 558 748	56,92
21 .....	0,00058302	0,99941698	97 606	97 578	5 461 113	55,95
22 .....	0,00056448	0,99943552	97 549	97 522	5 363 535	54,98
23 .....	0,00057347	0,99942653	97 494	97 466	5 266 013	54,01
24 .....	0,00056936	0,99943064	97 438	97 411	5 168 547	53,04
25 .....	0,00058067	0,99941933	97 383	97 355	5 071 136	52,07
26 .....	0,00059212	0,99940788	97 326	97 297	4 973 781	51,10
27 .....	0,00060085	0,99939915	97 268	97 239	4 876 484	50,13
28 .....	0,00065257	0,99934743	97 210	97 179	4 779 245	49,16
29 .....	0,00066682	0,99933318	97 147	97 115	4 682 066	48,20
30 .....	0,00073063	0,99926937	97 082	97 047	4 584 951	47,23
31 .....	0,00081647	0,99918353	97 011	96 972	4 487 904	46,26
32 .....	0,00085227	0,99914773	96 932	96 891	4 390 932	45,30
33 .....	0,00092198	0,99907802	96 849	96 805	4 294 041	44,34
34 .....	0,00096116	0,99903884	96 760	96 714	4 197 236	43,38
35 .....	0,00107429	0,99892571	96 667	96 615	4 100 522	42,42
36 .....	0,00112340	0,99887660	96 563	96 509	4 003 907	41,46
37 .....	0,00119731	0,99880269	96 455	96 398	3 907 398	40,51
38 .....	0,00134430	0,99865570	96 340	96 275	3 811 000	39,56
39 .....	0,00140554	0,99859446	96 210	96 143	3 714 725	38,61
40 .....	0,00158414	0,99841586	96 075	95 999	3 618 582	37,66
41 .....	0,00180139	0,99819861	95 923	95 837	3 522 583	36,72
42 .....	0,00197350	0,99802650	95 750	95 656	3 426 746	35,79
43 .....	0,00215833	0,99784167	95 561	95 458	3 331 090	34,86
44 .....	0,00238967	0,99761033	95 355	95 241	3 235 632	33,93
45 .....	0,00263646	0,99736354	95 127	95 002	3 140 391	33,01
46 .....	0,00284087	0,99715913	94 876	94 741	3 045 389	32,10
47 .....	0,00309796	0,99690204	94 606	94 460	2 950 648	31,19
48 .....	0,00337040	0,99662960	94 313	94 154	2 856 188	30,28
49 .....	0,00363950	0,99636050	93 995	93 824	2 762 034	29,38

# Abgekürzte Sterbetafel 1975/1977

Früheres Bundesgebiet

Weiblich

Vollendetes Alter	Sterbe- wahrscheinlichkeit vom Alter x bis x+1	Überlebens- wahrscheinlichkeit vom Alter x bis x+1	Überlebende im Alter x	Von den Überlebenden im Alter x		Durchschnittliche Lebenserwartung im Alter x in Jahren
				bis zum Alter x+1 durchlebte Jahre	insgesamt noch zu durchlebende	
x	q <sub>x</sub>	p <sub>x</sub>	l <sub>x</sub>	L <sub>x</sub>	e <sub>x</sub> l <sub>x</sub>	e <sub>x</sub>
50 .....	0,00412374	0,99587626	93 653	93 460	2 668 210	28,49
51 .....	0,00440059	0,99559941	93 267	93 062	2 574 750	27,61
52 .....	0,00486507	0,99513493	92 857	92 631	2 481 688	26,73
53 .....	0,00515778	0,99484222	92 405	92 167	2 389 057	25,85
54 .....	0,00556518	0,99443482	91 928	91 672	2 296 890	24,99
55 .....	0,00626848	0,99373152	91 416	91 130	2 205 218	24,12
56 .....	0,00654518	0,99345482	90 843	90 546	2 114 088	23,27
57 .....	0,00707046	0,99292954	90 248	89 929	2 023 542	22,42
58 .....	0,00753435	0,99246565	89 610	89 273	1 933 613	21,58
59 .....	0,00842180	0,99157820	88 935	88 561	1 844 340	20,74
60 .....	0,00910017	0,99089983	88 186	87 785	1 755 779	19,91
61 .....	0,00980020	0,99019980	87 383	86 955	1 667 994	19,09
62 .....	0,01083468	0,98916532	86 527	86 059	1 581 039	18,27
63 .....	0,01196694	0,98803306	85 590	85 078	1 494 980	17,47
64 .....	0,01340340	0,98659660	84 566	84 000	1 409 902	16,67
65 .....	0,01504331	0,98495669	83 433	82 806	1 325 902	15,89
66 .....	0,01688824	0,98311176	82 178	81 484	1 243 096	15,13
67 .....	0,01866972	0,98133028	80 790	80 036	1 161 612	14,38
68 .....	0,02086635	0,97913365	79 282	78 455	1 081 576	13,64
69 .....	0,02368845	0,97631155	77 628	76 709	1 003 121	12,92
70 .....	0,02663680	0,97336320	75 789	74 780	926 412	12,22
71 .....	0,03037656	0,96962344	73 770	72 650	851 632	11,54
72 .....	0,03381204	0,96618796	71 529	70 320	778 982	10,89
73 .....	0,03837961	0,96162039	69 110	67 784	708 662	10,25
74 .....	0,04323526	0,95676474	66 458	65 022	640 878	9,64
75 .....	0,04893823	0,95106177	63 585	62 029	575 856	9,06
76 .....	0,05441974	0,94558026	60 473	58 828	513 827	8,50
77 .....	0,06175276	0,93824724	57 182	55 417	454 999	7,96
78 .....	0,06867587	0,93132413	53 651	51 809	399 582	7,45
79 .....	0,07738187	0,92261813	49 966	48 033	347 773	6,96
80 .....	0,08633601	0,91366399	46 100	44 110	299 740	6,50
81 .....	0,09620387	0,90379613	42 120	40 094	255 630	6,07
82 .....	0,10801945	0,89198055	38 068	36 012	215 536	5,66
83 .....	0,11917200	0,88082800	33 956	31 933	179 524	5,29
84 .....	0,13297794	0,86702206	29 909	27 921	147 591	4,93
85 .....	0,14550151	0,85449849	25 932	24 046	119 670	4,61
86 .....	0,15810159	0,84189841	22 159	20 408	95 624	4,31
87 .....	0,17269755	0,82730245	18 656	17 045	75 216	4,03
88 .....	0,19165066	0,80834934	15 434	13 955	58 171	3,77
89 .....	0,20731326	0,79268674	12 476	11 183	44 216	3,54
90 .....	1,00000000	0,00000000	9 890	33 033	33 033	<b>3,34</b>

Hinweis: Eine neue "Allgemeine Sterbetafel" wird jeweils nach Vorliegen der Ergebnisse einer Volkszählung berechnet. Zuletzt wurde die "Allgemeine Sterbetafel 1986/88" im Statistischen Jahrt und in Fachserie 1, Reihe 1. S.2 veröffentlicht.

© Statistisches Bundesamt, Wiesbaden, 2004

Vervielfältigung und Verbreitung, auch auszugsweise, mit Quellenangabe gestattet.

# Abgekürzte Sterbetafel 1974/1976

Früheres Bundesgebiet

Männlich

Vollendetes Alter	Sterbe- wahrscheinlichkeit vom Alter x bis x+1	Überlebens- wahrscheinlichkeit vom Alter x bis x+1	Überlebende im Alter x	Von den Überlebenden im Alter x		Durchschnittliche Lebenserwartung im Alter x in Jahren
				bis zum Alter x+1 durchlebte Jahre	insgesamt noch zu durchlebende	
x	q <sub>x</sub>	p <sub>x</sub>	l <sub>x</sub>	L <sub>x</sub>	e <sub>x</sub> l <sub>x</sub>	e <sub>x</sub>
0 .....	<b>0,02191911</b>	0,97808089	100 000	<b>98 117</b>	6 829 591	68,29
1 .....	0,00124833	0,99875167	97 808	97 747	6 731 474	68,82
2 .....	0,00085405	0,99914595	97 686	97 645	6 633 727	67,90
3 .....	0,00071981	0,99928019	97 603	97 568	6 536 082	66,97
4 .....	0,00060662	0,99939338	97 533	97 504	6 438 514	66,01
5 .....	0,00060708	0,99939292	97 474	97 445	6 341 010	65,05
6 .....	0,00053401	0,99946599	97 415	97 389	6 243 565	64,09
7 .....	0,00046951	0,99953049	97 363	97 340	6 146 176	63,12
8 .....	0,00041707	0,99958293	97 317	97 297	6 048 836	62,15
9 .....	0,00037901	0,99962099	97 276	97 258	5 951 539	61,18
10 .....	0,00034248	0,99965752	97 239	97 223	5 854 281	60,20
11 .....	0,00035736	0,99964264	97 206	97 189	5 757 058	59,22
12 .....	0,00037599	0,99962401	97 171	97 153	5 659 869	58,24
13 .....	0,00038880	0,99961120	97 134	97 115	5 562 716	57,26
14 .....	0,00047843	0,99952157	97 096	97 073	5 465 601	56,29
15 .....	0,00064128	0,99935872	97 050	97 019	5 368 528	55,31
16 .....	0,00121803	0,99878197	96 988	96 929	5 271 509	54,35
17 .....	0,00139541	0,99860459	96 870	96 803	5 174 580	53,42
18 .....	0,00187037	0,99812963	96 735	96 645	5 077 777	52,49
19 .....	0,00188129	0,99811871	96 554	96 463	4 981 132	51,59
20 .....	0,00180931	0,99819069	96 372	96 285	4 884 669	50,68
21 .....	0,00167292	0,99832708	96 198	96 118	4 788 384	49,77
22 .....	0,00154143	0,99845857	96 037	95 963	4 692 266	48,85
23 .....	0,00141891	0,99858109	95 889	95 821	4 596 303	47,93
24 .....	0,00136870	0,99863130	95 753	95 688	4 500 482	47,00
25 .....	0,00130680	0,99869320	95 622	95 560	4 404 794	46,06
26 .....	0,00127698	0,99872302	95 497	95 436	4 309 234	45,12
27 .....	0,00130737	0,99869263	95 375	95 313	4 213 798	44,18
28 .....	0,00138381	0,99861619	95 250	95 184	4 118 485	43,24
29 .....	0,00141474	0,99858526	95 118	95 051	4 023 301	42,29
30 .....	0,00152094	0,99847906	94 983	94 911	3 928 250	41,35
31 .....	0,00159412	0,99840588	94 839	94 764	3 833 339	40,41
32 .....	0,00168057	0,99831943	94 688	94 609	3 738 575	39,48
33 .....	0,00179073	0,99820927	94 529	94 445	3 643 966	38,54
34 .....	0,00191801	0,99808199	94 360	94 270	3 549 521	37,61
35 .....	0,00196669	0,99803331	94 179	94 087	3 455 251	36,68
36 .....	0,00223205	0,99776795	93 994	93 889	3 361 164	35,75
37 .....	0,00228292	0,99771708	93 784	93 677	3 267 275	34,83
38 .....	0,00256760	0,99743240	93 570	93 450	3 173 598	33,91
39 .....	0,00283075	0,99716925	93 330	93 198	3 080 148	33,00
40 .....	0,00303458	0,99696542	93 066	92 925	2 986 950	32,09
41 .....	0,00334283	0,99665717	92 784	92 629	2 894 025	31,19
42 .....	0,00366401	0,99633599	92 474	92 305	2 801 396	30,29
43 .....	0,00415237	0,99584763	92 135	91 944	2 709 091	29,40
44 .....	0,00447464	0,99552536	91 752	91 547	2 617 147	28,52
45 .....	0,00503349	0,99496651	91 341	91 111	2 525 600	27,65
46 .....	0,00533454	0,99466546	90 881	90 639	2 434 489	26,78
47 .....	0,00590293	0,99409707	90 396	90 129	2 343 850	25,92
48 .....	0,00619293	0,99380707	89 862	89 584	2 253 721	25,07
49 .....	0,00681898	0,99318102	89 305	89 001	2 164 137	24,23

# Abgekürzte Sterbetafel 1974/1976

Früheres Bundesgebiet

Männlich

Vollendetes Alter	Sterbe- wahrscheinlichkeit vom Alter x bis x+1	Überlebens- wahrscheinlichkeit vom Alter x bis x+1	Überlebende im Alter x	Von den Überlebenden im Alter x		Durchschnittliche Lebenserwartung im Alter x in Jahren
				bis zum Alter x+1 durchlebte Jahre	insgesamt noch zu durchlebende Jahre	
x	q <sub>x</sub>	p <sub>x</sub>	l <sub>x</sub>	L <sub>x</sub>	e <sub>x</sub> l <sub>x</sub>	e <sub>x</sub>
50 .....	0,00741443	0,99258557	88 696	88 367	2 075 136	23,39
51 .....	0,00842250	0,99157750	88 038	87 667	1 986 769	22,56
52 .....	0,00898105	0,99101895	87 296	86 904	1 899 102	21,75
53 .....	0,00990991	0,99009009	86 512	86 084	1 812 198	20,94
54 .....	0,01121318	0,98878682	85 655	85 175	1 726 114	20,15
55 .....	0,01205065	0,98794935	84 695	84 185	1 640 939	19,37
56 .....	0,01322944	0,98677056	83 674	83 121	1 556 754	18,60
57 .....	0,01425561	0,98574439	82 567	81 979	1 473 633	17,84
58 .....	0,01545832	0,98454168	81 390	80 761	1 391 654	17,09
59 .....	0,01709469	0,98290531	80 132	79 447	1 310 893	16,35
60 .....	0,01887793	0,98112207	78 762	78 019	1 231 446	15,63
61 .....	0,02109191	0,97890809	77 275	76 460	1 153 427	14,92
62 .....	0,02339300	0,97660700	75 645	74 760	1 076 967	14,23
63 .....	0,02610325	0,97389675	73 875	72 911	1 002 207	13,56
64 .....	0,02861711	0,97138289	71 947	70 918	929 296	12,91
65 .....	0,03230388	0,96769612	69 888	68 759	858 378	12,28
66 .....	0,03573144	0,96426856	67 630	66 422	789 619	11,67
67 .....	0,03990694	0,96009306	65 213	63 912	723 197	11,08
68 .....	0,04405224	0,95594776	62 611	61 232	659 285	10,52
69 .....	0,04830598	0,95169402	59 853	58 408	598 053	9,99
70 .....	0,05300511	0,94699489	56 962	55 453	539 645	9,47
71 .....	0,05763187	0,94236813	53 943	52 389	484 192	8,97
72 .....	0,06408816	0,93591184	50 834	49 205	431 803	8,49
73 .....	0,06966752	0,93033248	47 576	45 919	382 598	8,04
74 .....	0,07672386	0,92327614	44 261	42 563	336 679	7,60
75 .....	0,08361616	0,91638384	40 865	39 157	294 116	7,19
76 .....	0,08955464	0,91044536	37 448	35 771	254 959	6,80
77 .....	0,09791951	0,90208049	34 094	32 425	219 188	6,42
78 .....	0,10587861	0,89412139	30 756	29 128	186 763	6,07
79 .....	0,11312208	0,88687792	27 500	25 945	157 635	5,73
80 .....	0,12393047	0,87606953	24 389	22 878	131 690	5,39
81 .....	0,13479940	0,86520060	21 366	19 926	108 812	5,09
82 .....	0,14235271	0,85764729	18 486	17 170	88 886	4,80
83 .....	0,15262492	0,84737508	15 854	14 644	71 716	4,52
84 .....	0,16691708	0,83308292	13 434	12 313	57 072	4,24
85 .....	0,17931794	0,82068206	11 192	10 189	44 759	3,99
86 .....	0,18956365	0,81043635	9 185	8 315	34 570	3,76
87 .....	0,20736450	0,79263550	7 444	6 672	26 255	3,52
88 .....	0,22322434	0,77677566	5 900	5 242	19 583	3,31
89 .....	0,23342510	0,76657490	4 583	4 048	14 341	3,12
90 .....	1,00000000	0,00000000	3 513	10 293	10 293	<b>2,92</b>

Hinweis: Eine neue "Allgemeine Sterbetafel" wird jeweils nach Vorliegen der Ergebnisse einer Volkszählung berechnet. Zuletzt wurde die "Allgemeine Sterbetafel 1986/88" im Statistischen Jahrt und in Fachserie 1, Reihe 1. S.2 veröffentlicht.

© Statistisches Bundesamt, Wiesbaden, 2004  
Vervielfältigung und Verbreitung, auch auszugsweise, mit Quellenangabe gestattet.



# Abgekürzte Sterbetafel 1974/1976

Früheres Bundesgebiet

Weiblich

Vollendetes Alter	Sterbe- wahrscheinlichkeit vom Alter x bis x+1	Überlebens- wahrscheinlichkeit vom Alter x bis x+1	Überlebende im Alter x	Von den Überlebenden im Alter x		Durchschnittliche Lebenserwartung im Alter x in Jahren
				bis zum Alter x+1 durchlebte Jahre	insgesamt noch zu durchlebende	
x	q <sub>x</sub>	p <sub>x</sub>	l <sub>x</sub>	L <sub>x</sub>	e <sub>x</sub> l <sub>x</sub>	e <sub>x</sub>
0 .....	<b>0,01674368</b>	0,98325632	100 000	<b>98 557</b>	7 481 462	74,81
1 .....	0,00109452	0,99890548	98 326	98 272	7 382 905	75,08
2 .....	0,00068716	0,99931284	98 218	98 185	7 284 633	74,16
3 .....	0,00054387	0,99945613	98 151	98 125	7 186 448	73,21
4 .....	0,00045476	0,99954524	98 098	98 076	7 088 323	72,25
5 .....	0,00041299	0,99958701	98 053	98 033	6 990 247	71,29
6 .....	0,00037025	0,99962975	98 013	97 995	6 892 214	70,31
7 .....	0,00035008	0,99964992	97 977	97 960	6 794 219	69,34
8 .....	0,00027190	0,99972810	97 943	97 930	6 696 259	68,36
9 .....	0,00025592	0,99974408	97 916	97 904	6 598 329	67,38
10 .....	0,00021060	0,99978940	97 891	97 881	6 500 425	66,40
11 .....	0,00022725	0,99977275	97 870	97 859	6 402 544	65,41
12 .....	0,00023420	0,99976580	97 848	97 837	6 304 685	64,43
13 .....	0,00023401	0,99976599	97 825	97 814	6 206 848	63,44
14 .....	0,00031798	0,99968202	97 802	97 787	6 109 034	62,46
15 .....	0,00041847	0,99958153	97 771	97 751	6 011 247	61,48
16 .....	0,00052629	0,99947371	97 730	97 705	5 913 496	60,50
17 .....	0,00058688	0,99941312	97 679	97 651	5 815 791	59,53
18 .....	0,00064139	0,99935861	97 622	97 591	5 718 140	58,57
19 .....	0,00059720	0,99940280	97 559	97 530	5 620 549	57,61
20 .....	0,00057837	0,99942163	97 501	97 473	5 523 019	56,64
21 .....	0,00057365	0,99942635	97 445	97 417	5 425 546	55,67
22 .....	0,00055795	0,99944205	97 389	97 362	5 328 129	54,70
23 .....	0,00056204	0,99943796	97 335	97 308	5 230 767	53,73
24 .....	0,00056724	0,99943276	97 280	97 253	5 133 459	52,76
25 .....	0,00058745	0,99941255	97 225	97 197	5 036 206	51,79
26 .....	0,00055822	0,99944178	97 168	97 141	4 939 009	50,82
27 .....	0,00059004	0,99940996	97 114	97 086	4 841 868	49,85
28 .....	0,00063193	0,99936807	97 057	97 027	4 744 782	48,88
29 .....	0,00070222	0,99929778	96 996	96 962	4 647 755	47,91
30 .....	0,00075881	0,99924119	96 928	96 891	4 550 793	46,95
31 .....	0,00083012	0,99916988	96 854	96 814	4 453 902	45,98
32 .....	0,00089448	0,99910552	96 774	96 731	4 357 088	45,02
33 .....	0,00089322	0,99910678	96 687	96 644	4 260 357	44,06
34 .....	0,00098126	0,99901874	96 601	96 554	4 163 713	43,10
35 .....	0,00104833	0,99895167	96 506	96 456	4 067 159	42,14
36 .....	0,00115055	0,99884945	96 405	96 350	3 970 703	41,18
37 .....	0,00118961	0,99881039	96 294	96 237	3 874 353	40,23
38 .....	0,00137625	0,99862375	96 179	96 113	3 778 116	39,28
39 .....	0,00145222	0,99854778	96 047	95 978	3 682 003	38,33
40 .....	0,00161877	0,99838123	95 908	95 831	3 586 025	37,39
41 .....	0,00182975	0,99817025	95 753	95 666	3 490 194	36,44
42 .....	0,00200218	0,99799782	95 578	95 483	3 394 528	35,51
43 .....	0,00224697	0,99775303	95 387	95 280	3 299 045	34,58
44 .....	0,00246602	0,99753398	95 173	95 056	3 203 765	33,66
45 .....	0,00268665	0,99731335	94 938	94 811	3 108 709	32,74
46 .....	0,00295291	0,99704709	94 683	94 543	3 013 898	31,83
47 .....	0,00316994	0,99683006	94 403	94 254	2 919 355	30,92
48 .....	0,00352380	0,99647620	94 104	93 938	2 825 101	30,02
49 .....	0,00373944	0,99626056	93 772	93 597	2 731 163	29,12

# Abgekürzte Sterbetafel 1974/1976

Früheres Bundesgebiet

Weiblich

Vollendetes Alter	Sterbe- wahrscheinlichkeit vom Alter x bis x+1	Überlebens- wahrscheinlichkeit vom Alter x bis x+1	Überlebende im Alter x	Von den Überlebenden im Alter x		Durchschnittliche Lebenserwartung im Alter x in Jahren
				bis zum Alter x+1 durchlebte Jahre	insgesamt noch zu durchlebende	
x	q <sub>x</sub>	p <sub>x</sub>	l <sub>x</sub>	L <sub>x</sub>	e <sub>x</sub> l <sub>x</sub>	e <sub>x</sub>
50 .....	0,00408085	0,99591915	93 421	93 231	2 637 566	28,23
51 .....	0,00456750	0,99543250	93 040	92 828	2 544 335	27,34
52 .....	0,00495322	0,99504678	92 615	92 386	2 451 507	26,46
53 .....	0,00525793	0,99474207	92 156	91 914	2 359 121	25,59
54 .....	0,00604896	0,99395104	91 671	91 394	2 267 207	24,73
55 .....	0,00617401	0,99382599	91 116	90 835	2 175 813	23,87
56 .....	0,00661923	0,99338077	90 553	90 254	2 084 978	23,02
57 .....	0,00691743	0,99308257	89 954	89 643	1 994 724	22,17
58 .....	0,00781711	0,99218289	89 332	88 983	1 905 081	21,32
59 .....	0,00855631	0,99144369	88 634	88 255	1 816 098	20,48
60 .....	0,00934557	0,99065443	87 876	87 466	1 727 843	19,66
61 .....	0,01026616	0,98973384	87 055	86 608	1 640 377	18,84
62 .....	0,01101454	0,98898546	86 161	85 687	1 553 769	18,03
63 .....	0,01225058	0,98774942	85 212	84 690	1 468 082	17,22
64 .....	0,01386685	0,98613315	84 168	83 585	1 383 392	16,43
65 .....	0,01557621	0,98442379	83 001	82 355	1 299 807	15,66
66 .....	0,01743962	0,98256038	81 708	80 996	1 217 452	14,90
67 .....	0,01936915	0,98063085	80 283	79 506	1 136 456	14,15
68 .....	0,02183991	0,97816009	78 728	77 869	1 056 950	13,42
69 .....	0,02470400	0,97529600	77 009	76 058	979 081	12,71
70 .....	0,02754762	0,97245238	75 107	74 073	903 023	12,02
71 .....	0,03112027	0,96887973	73 038	71 902	828 950	11,34
72 .....	0,03517942	0,96482058	70 765	69 521	757 048	10,69
73 .....	0,03996155	0,96003845	68 276	66 912	687 527	10,06
74 .....	0,04492353	0,95507647	65 548	64 076	620 615	9,46
75 .....	0,05024154	0,94975846	62 603	61 031	556 539	8,88
76 .....	0,05657401	0,94342599	59 458	57 776	495 508	8,33
77 .....	0,06378323	0,93621677	56 094	54 305	437 732	7,80
78 .....	0,07104721	0,92895279	52 516	50 651	383 427	7,30
79 .....	0,07988394	0,92011606	48 785	46 837	332 776	6,82
80 .....	0,08919838	0,91080162	44 888	42 886	285 939	6,37
81 .....	0,09957066	0,90042934	40 884	38 849	243 053	5,94
82 .....	0,11091351	0,88908649	36 813	34 772	204 204	5,54
83 .....	0,12230882	0,87769118	32 730	30 729	169 432	5,17
84 .....	0,13647701	0,86352299	28 727	26 767	138 703	4,82
85 .....	0,14881132	0,85118868	24 806	22 961	111 936	4,51
86 .....	0,16352414	0,83647586	21 115	19 389	88 975	4,21
87 .....	0,17798625	0,82201375	17 662	16 090	69 586	3,93
88 .....	0,19716882	0,80283118	14 518	13 087	53 496	3,68
89 .....	0,21093385	0,78906615	11 656	10 427	40 409	3,46
90 .....	1,00000000	0,00000000	9 197	29 982	29 982	3,25

Hinweis: Eine neue "Allgemeine Sterbetafel" wird jeweils nach Vorliegen der Ergebnisse einer Volkszählung berechnet. Zuletzt wurde die "Allgemeine Sterbetafel 1986/88" im Statistischen Jahrt und in Fachserie 1, Reihe 1. S.2 veröffentlicht.

© Statistisches Bundesamt, Wiesbaden, 2004

Vervielfältigung und Verbreitung, auch auszugsweise, mit Quellenangabe gestattet.

# Abgekürzte Sterbetafel 1973/1975

Früheres Bundesgebiet

Männlich

Vollendetes Alter	Sterbe- wahrscheinlichkeit vom Alter x bis x+1	Überlebens- wahrscheinlichkeit vom Alter x bis x+1	Überlebende im Alter x	Von den Überlebenden im Alter x		Durchschnittliche Lebenserwartung im Alter x in Jahren
				bis zum Alter x+1 durchlebte Jahre	insgesamt noch zu durchlebende	
x	q <sub>x</sub>	p <sub>x</sub>	l <sub>x</sub>	L <sub>x</sub>	e <sub>x</sub> l <sub>x</sub>	e <sub>x</sub>
0 .....	<b>0,02396595</b>	0,97603405	100 000	<b>97 929</b>	6 803 763	68,04
1 .....	0,00129887	0,99870113	97 603	97 540	6 705 834	68,70
2 .....	0,00088572	0,99911428	97 476	97 433	6 608 294	67,79
3 .....	0,00077228	0,99922772	97 390	97 353	6 510 861	66,85
4 .....	0,00064523	0,99935477	97 315	97 284	6 413 508	65,90
5 .....	0,00061941	0,99938059	97 252	97 222	6 316 224	64,94
6 .....	0,00054443	0,99945557	97 192	97 166	6 219 002	63,98
7 .....	0,00054027	0,99945973	97 139	97 113	6 121 836	63,02
8 .....	0,00043112	0,99956888	97 087	97 066	6 024 723	62,05
9 .....	0,00041815	0,99958185	97 045	97 025	5 927 657	61,08
10 .....	0,00037464	0,99962536	97 004	96 986	5 830 632	60,10
11 .....	0,00037027	0,99962973	96 968	96 950	5 733 646	59,12
12 .....	0,00038421	0,99961579	96 932	96 914	5 636 696	58,15
13 .....	0,00042586	0,99957414	96 895	96 875	5 539 782	57,17
14 .....	0,00048372	0,99951628	96 854	96 831	5 442 907	56,19
15 .....	0,00065401	0,99934599	96 807	96 776	5 346 076	55,22
16 .....	0,00122759	0,99877241	96 744	96 685	5 249 300	54,25
17 .....	0,00140849	0,99859151	96 625	96 557	5 152 615	53,32
18 .....	0,00183405	0,99816595	96 489	96 401	5 056 058	52,40
19 .....	0,00186790	0,99813210	96 312	96 222	4 959 657	51,49
20 .....	0,00180380	0,99819620	96 132	96 046	4 863 435	50,59
21 .....	0,00167934	0,99832066	95 959	95 879	4 767 389	49,68
22 .....	0,00162053	0,99837947	95 798	95 721	4 671 510	48,76
23 .....	0,00141145	0,99858855	95 643	95 576	4 575 789	47,84
24 .....	0,00139135	0,99860865	95 508	95 442	4 480 213	46,90
25 .....	0,00134837	0,99865163	95 375	95 311	4 384 771	45,97
26 .....	0,00132106	0,99867894	95 246	95 183	4 289 460	45,03
27 .....	0,00131121	0,99868879	95 120	95 058	4 194 277	44,09
28 .....	0,00141775	0,99858225	94 995	94 928	4 099 219	43,15
29 .....	0,00143630	0,99856370	94 860	94 792	4 004 291	42,21
30 .....	0,00149264	0,99850736	94 724	94 654	3 909 499	41,27
31 .....	0,00158868	0,99841132	94 583	94 508	3 814 845	40,33
32 .....	0,00168053	0,99831947	94 433	94 354	3 720 337	39,39
33 .....	0,00185147	0,99814853	94 274	94 187	3 625 983	38,46
34 .....	0,00191499	0,99808501	94 099	94 009	3 531 796	37,53
35 .....	0,00197846	0,99802154	93 919	93 826	3 437 787	36,60
36 .....	0,00218381	0,99781619	93 733	93 631	3 343 961	35,67
37 .....	0,00233215	0,99766785	93 528	93 419	3 250 330	34,75
38 .....	0,00259775	0,99740225	93 310	93 189	3 156 911	33,83
39 .....	0,00281957	0,99718043	93 068	92 937	3 063 722	32,91
40 .....	0,00303528	0,99696472	92 806	92 665	2 970 785	32,01
41 .....	0,00334987	0,99665013	92 524	92 369	2 878 120	31,10
42 .....	0,00371462	0,99628538	92 214	92 043	2 785 751	30,20
43 .....	0,00417582	0,99582418	91 871	91 679	2 693 708	29,32
44 .....	0,00448727	0,99551273	91 487	91 282	2 602 029	28,44
45 .....	0,00487794	0,99512206	91 076	90 854	2 510 747	27,56
46 .....	0,00524307	0,99475693	90 632	90 395	2 419 893	26,70
47 .....	0,00582205	0,99417795	90 157	89 895	2 329 498	25,83
48 .....	0,00620473	0,99379527	89 632	89 354	2 239 603	24,98
49 .....	0,00687578	0,99312422	89 076	88 770	2 150 249	24,13

# Abgekürzte Sterbetafel 1973/1975

Früheres Bundesgebiet

Männlich

Vollendetes Alter	Sterbe- wahrscheinlichkeit vom Alter x bis x+1	Überlebens- wahrscheinlichkeit vom Alter x bis x+1	Überlebende im Alter x	Von den Überlebenden im Alter x		Durchschnittliche Lebenserwartung im Alter x in Jahren
				bis zum Alter x+1 durchlebte Jahre	insgesamt noch zu durchlebende	
x	q <sub>x</sub>	p <sub>x</sub>	l <sub>x</sub>	L <sub>x</sub>	e <sub>x</sub> l <sub>x</sub>	e <sub>x</sub>
50 .....	0,00733529	0,99266471	88 464	88 140	2 061 479	23,30
51 .....	0,00847386	0,99152614	87 815	87 443	1 973 339	22,47
52 .....	0,00901725	0,99098275	87 071	86 679	1 885 896	21,65
53 .....	0,01025456	0,98974544	86 286	85 844	1 799 217	20,85
54 .....	0,01105873	0,98894127	85 401	84 929	1 713 373	20,06
55 .....	0,01235145	0,98764855	84 457	83 936	1 628 444	19,28
56 .....	0,01287444	0,98712556	83 414	82 877	1 544 508	18,51
57 .....	0,01444192	0,98555808	82 340	81 746	1 461 631	17,75
58 .....	0,01566070	0,98433930	81 151	80 516	1 379 885	17,00
59 .....	0,01728623	0,98271377	79 880	79 190	1 299 369	16,26
60 .....	0,01962486	0,98037514	78 499	77 729	1 220 179	15,54
61 .....	0,02122850	0,97877150	76 958	76 141	1 142 450	14,84
62 .....	0,02371718	0,97628282	75 324	74 431	1 066 309	14,15
63 .....	0,02639099	0,97360901	73 538	72 568	991 878	13,48
64 .....	0,02945039	0,97054961	71 597	70 543	919 310	12,84
65 .....	0,03292961	0,96707039	69 488	68 344	848 767	12,21
66 .....	0,03643739	0,96356261	67 200	65 976	780 423	11,61
67 .....	0,04019508	0,95980492	64 751	63 450	714 447	11,03
68 .....	0,04462745	0,95537255	62 148	60 761	650 997	10,47
69 .....	0,04867963	0,95132037	59 374	57 929	590 236	9,94
70 .....	0,05369517	0,94630483	56 484	54 968	532 307	9,42
71 .....	0,05856946	0,94143054	53 451	51 886	477 339	8,93
72 .....	0,06463278	0,93536722	50 320	48 694	425 453	8,45
73 .....	0,07032639	0,92967361	47 068	45 413	376 759	8,00
74 .....	0,07727559	0,92272441	43 758	42 068	331 346	7,57
75 .....	0,08422813	0,91577187	40 377	38 677	289 278	7,16
76 .....	0,09024303	0,90975697	36 976	35 308	250 601	6,77
77 .....	0,09868091	0,90131909	33 639	31 979	215 293	6,40
78 .....	0,10621132	0,89378868	30 319	28 709	183 314	6,04
79 .....	0,11379552	0,88620448	27 099	25 557	154 605	5,70
80 .....	0,12395944	0,87604056	24 015	22 527	129 048	5,37
81 .....	0,13483613	0,86516387	21 038	19 620	106 521	5,06
82 .....	0,14293185	0,85706815	18 201	16 900	86 901	4,77
83 .....	0,15434022	0,84565978	15 599	14 395	70 001	4,48
84 .....	0,16744730	0,83255270	13 191	12 087	55 606	4,21
85 .....	0,18086778	0,81913222	10 982	9 989	43 519	3,96
86 .....	0,19327696	0,80672304	8 996	8 127	33 530	3,72
87 .....	0,20907757	0,79092243	7 257	6 499	25 403	3,50
88 .....	0,22417239	0,77582761	5 740	5 097	18 904	3,29
89 .....	0,23287864	0,76712136	4 453	3 935	13 807	3,10
90 .....	1,00000000	0,00000000	3 416	9 872	9 872	<b>2,89</b>

Hinweis: Eine neue "Allgemeine Sterbetafel" wird jeweils nach Vorliegen der Ergebnisse einer Volkszählung berechnet. Zuletzt wurde die "Allgemeine Sterbetafel 1986/88" im Statistischen Jahrt und in Fachserie 1, Reihe 1. S.2 veröffentlicht.

© Statistisches Bundesamt, Wiesbaden, 2004  
Vervielfältigung und Verbreitung, auch auszugsweise, mit Quellenangabe gestattet.

# Abgekürzte Sterbetafel 1973/1975

Früheres Bundesgebiet

Weiblich

Vollendetes Alter	Sterbe- wahrscheinlichkeit vom Alter x bis x+1	Überlebens- wahrscheinlichkeit vom Alter x bis x+1	Überlebende im Alter x	Von den Überlebenden im Alter x		Durchschnittliche Lebenserwartung im Alter x in Jahren
				bis zum Alter x+1 durchlebte Jahre	insgesamt noch zu durchlebende	
x	q <sub>x</sub>	p <sub>x</sub>	l <sub>x</sub>	L <sub>x</sub>	e <sub>x</sub> l <sub>x</sub>	e <sub>x</sub>
0 .....	<b>0,01818494</b>	0,98181506	100 000	<b>98 426</b>	7 453 967	74,54
1 .....	0,00114102	0,99885898	98 182	98 126	7 355 541	74,91
2 .....	0,00071701	0,99928299	98 070	98 035	7 257 415	74,00
3 .....	0,00054867	0,99945133	98 000	97 973	7 159 380	73,05
4 .....	0,00046118	0,99953882	97 946	97 924	7 061 407	72,09
5 .....	0,00044655	0,99955345	97 901	97 879	6 963 483	71,12
6 .....	0,00040698	0,99959302	97 857	97 837	6 865 604	70,15
7 .....	0,00036204	0,99963796	97 817	97 800	6 767 767	69,18
8 .....	0,00029438	0,99970562	97 782	97 768	6 669 967	68,21
9 .....	0,00026771	0,99973229	97 753	97 740	6 572 199	67,23
10 .....	0,00022119	0,99977881	97 727	97 716	6 474 459	66,25
11 .....	0,00023296	0,99976704	97 705	97 694	6 376 743	65,26
12 .....	0,00023339	0,99976661	97 682	97 671	6 279 049	64,28
13 .....	0,00025446	0,99974554	97 659	97 647	6 181 378	63,29
14 .....	0,00031906	0,99968094	97 634	97 619	6 083 731	62,31
15 .....	0,00041645	0,99958355	97 603	97 583	5 986 112	61,33
16 .....	0,00050319	0,99949681	97 562	97 538	5 888 529	60,35
17 .....	0,00056748	0,99943252	97 513	97 486	5 790 991	59,38
18 .....	0,00062306	0,99937694	97 458	97 428	5 693 505	58,42
19 .....	0,00060616	0,99939384	97 397	97 368	5 596 077	57,45
20 .....	0,00058316	0,99941684	97 338	97 310	5 498 709	56,49
21 .....	0,00057048	0,99942952	97 281	97 254	5 401 399	55,52
22 .....	0,00056332	0,99943668	97 226	97 199	5 304 145	54,55
23 .....	0,00057746	0,99942254	97 171	97 143	5 206 946	53,58
24 .....	0,00057986	0,99942014	97 115	97 087	5 109 803	52,61
25 .....	0,00059662	0,99940338	97 059	97 030	5 012 716	51,64
26 .....	0,00059107	0,99940893	97 001	96 973	4 915 686	50,67
27 .....	0,00061643	0,99938357	96 944	96 914	4 818 713	49,70
28 .....	0,00064727	0,99935273	96 884	96 853	4 721 799	48,73
29 .....	0,00069015	0,99930985	96 821	96 788	4 624 946	47,76
30 .....	0,00080113	0,99919887	96 754	96 715	4 528 158	46,80
31 .....	0,00082333	0,99917667	96 676	96 636	4 431 443	45,83
32 .....	0,00089889	0,99910111	96 596	96 553	4 334 807	44,87
33 .....	0,00090969	0,99909031	96 509	96 465	4 238 254	43,91
34 .....	0,00097828	0,99902172	96 421	96 374	4 141 789	42,95
35 .....	0,00105309	0,99894691	96 327	96 277	4 045 415	41,99
36 .....	0,00114252	0,99885748	96 226	96 171	3 949 138	41,04
37 .....	0,00123061	0,99876939	96 116	96 057	3 852 967	40,08
38 .....	0,00139758	0,99860242	95 998	95 931	3 756 910	39,13
39 .....	0,00154260	0,99845740	95 864	95 790	3 660 979	38,18
40 .....	0,00163846	0,99836154	95 716	95 638	3 565 189	37,24
41 .....	0,00181759	0,99818241	95 559	95 472	3 469 551	36,30
42 .....	0,00206522	0,99793478	95 385	95 287	3 374 079	35,37
43 .....	0,00233570	0,99766430	95 188	95 077	3 278 792	34,44
44 .....	0,00248945	0,99751055	94 966	94 848	3 183 715	33,52
45 .....	0,00275872	0,99724128	94 730	94 600	3 088 867	32,60
46 .....	0,00299085	0,99700915	94 469	94 328	2 994 267	31,69
47 .....	0,00319280	0,99680720	94 186	94 036	2 899 939	30,78
48 .....	0,00359795	0,99640205	93 885	93 716	2 805 903	29,88
49 .....	0,00380847	0,99619153	93 547	93 369	2 712 187	28,99

# Abgekürzte Sterbetafel 1973/1975

Früheres Bundesgebiet

Weiblich

Vollendetes Alter	Sterbe- wahrscheinlichkeit vom Alter x bis x+1	Überlebens- wahrscheinlichkeit vom Alter x bis x+1	Überlebende im Alter x	Von den Überlebenden im Alter x		Durchschnittliche Lebenserwartung im Alter x in Jahren
				bis zum Alter x+1 durchlebte Jahre	insgesamt noch zu durchlebende	
x	q <sub>x</sub>	p <sub>x</sub>	l <sub>x</sub>	L <sub>x</sub>	e <sub>x</sub> l <sub>x</sub>	e <sub>x</sub>
50 .....	0,00416847	0,99583153	93 191	92 997	2 618 818	28,10
51 .....	0,00467361	0,99532639	92 803	92 586	2 525 821	27,21
52 .....	0,00502769	0,99497231	92 369	92 137	2 433 235	26,34
53 .....	0,00546082	0,99453918	91 905	91 654	2 341 098	25,47
54 .....	0,00590714	0,99409286	91 403	91 133	2 249 444	24,61
55 .....	0,00632779	0,99367221	90 863	90 576	2 158 311	23,75
56 .....	0,00649357	0,99350643	90 288	89 995	2 067 735	22,90
57 .....	0,00698474	0,99301526	89 702	89 389	1 977 740	22,04
58 .....	0,00799192	0,99200808	89 075	88 719	1 888 351	21,19
59 .....	0,00846203	0,99153797	88 363	87 989	1 799 632	20,36
60 .....	0,00957017	0,99042983	87 615	87 196	1 711 643	19,53
61 .....	0,01032914	0,98967086	86 777	86 329	1 624 447	18,71
62 .....	0,01121122	0,98878878	85 881	85 400	1 538 118	17,90
63 .....	0,01254181	0,98745819	84 918	84 386	1 452 718	17,10
64 .....	0,01427697	0,98572303	83 853	83 255	1 368 332	16,31
65 .....	0,01582490	0,98417510	82 656	82 002	1 285 077	15,54
66 .....	0,01785621	0,98214379	81 348	80 622	1 203 075	14,78
67 .....	0,01988609	0,98011391	79 895	79 101	1 122 453	14,04
68 .....	0,02226168	0,97773832	78 306	77 435	1 043 352	13,32
69 .....	0,02522149	0,97477851	76 563	75 598	965 917	12,61
70 .....	0,02820202	0,97179798	74 632	73 580	890 319	11,92
71 .....	0,03183951	0,96816049	72 527	71 373	816 739	11,26
72 .....	0,03576311	0,96423689	70 218	68 963	745 366	10,61
73 .....	0,04068920	0,95931080	67 707	66 330	676 403	9,99
74 .....	0,04563466	0,95436534	64 952	63 470	610 073	9,39
75 .....	0,05139103	0,94860897	61 988	60 395	546 603	8,81
76 .....	0,05758973	0,94241027	58 802	57 109	486 208	8,26
77 .....	0,06466670	0,93533330	55 416	53 624	429 099	7,74
78 .....	0,07228146	0,92771854	51 832	49 959	375 475	7,24
79 .....	0,08063232	0,91936768	48 086	46 148	325 516	6,76
80 .....	0,09052131	0,90947869	44 209	42 208	279 368	6,31
81 .....	0,10129716	0,89870284	40 207	38 171	237 160	5,89
82 .....	0,11215892	0,88784108	36 134	34 108	198 989	5,50
83 .....	0,12387193	0,87612807	32 081	30 094	164 881	5,13
84 .....	0,13755971	0,86244029	28 107	26 174	134 787	4,79
85 .....	0,15022811	0,84977189	24 241	22 420	108 613	4,48
86 .....	0,16547554	0,83452446	20 599	18 895	86 193	4,18
87 .....	0,17984561	0,82015439	17 190	15 644	67 298	3,91
88 .....	0,19750303	0,80249697	14 098	12 706	51 654	3,66
89 .....	0,21113858	0,78886142	11 314	10 120	38 948	3,44
90 .....	1,00000000	0,00000000	8 925	28 828	28 828	3,23

Hinweis: Eine neue "Allgemeine Sterbetafel" wird jeweils nach Vorliegen der Ergebnisse einer Volkszählung berechnet. Zuletzt wurde die "Allgemeine Sterbetafel 1986/88" im Statistischen Jahr und in Fachserie 1, Reihe 1. S.2 veröffentlicht.

© Statistisches Bundesamt, Wiesbaden, 2004

Vervielfältigung und Verbreitung, auch auszugsweise, mit Quellenangabe gestattet.

# Abgekürzte Sterbetafel 1972/1974

Früheres Bundesgebiet

Männlich

Vollendetes Alter	Sterbe- wahrscheinlichkeit vom Alter x bis x+1	Überlebens- wahrscheinlichkeit vom Alter x bis x+1	Überlebende im Alter x	Von den Überlebenden im Alter x		Durchschnittliche Lebenserwartung im Alter x in Jahren
				bis zum Alter x+1 durchlebte Jahre	insgesamt noch zu durchlebende	
x	q <sub>x</sub>	p <sub>x</sub>	l <sub>x</sub>	L <sub>x</sub>	e <sub>x</sub> l <sub>x</sub>	e <sub>x</sub>
0 .....	<b>0,02497962</b>	0,97502038	100 000	<b>97 827</b>	6 787 276	67,87
1 .....	0,00132513	0,99867487	97 502	97 438	6 689 449	68,60
2 .....	0,00092036	0,99907964	97 372	97 328	6 592 011	67,69
3 .....	0,00080366	0,99919634	97 283	97 244	6 494 683	66,76
4 .....	0,00068943	0,99931057	97 205	97 172	6 397 439	65,81
5 .....	0,00066301	0,99933699	97 138	97 106	6 300 267	64,85
6 .....	0,00060369	0,99939631	97 074	97 045	6 203 161	63,90
7 .....	0,00056784	0,99943216	97 015	96 988	6 106 116	62,93
8 .....	0,00047548	0,99952452	96 960	96 937	6 009 128	61,97
9 .....	0,00045841	0,99954159	96 914	96 892	5 912 191	61,00
10 .....	0,00040417	0,99959583	96 870	96 851	5 815 299	60,03
11 .....	0,00039355	0,99960645	96 831	96 812	5 718 448	59,05
12 .....	0,00042258	0,99957742	96 793	96 773	5 621 636	58,07
13 .....	0,00044779	0,99955221	96 752	96 731	5 524 863	57,10
14 .....	0,00049120	0,99950880	96 709	96 685	5 428 132	56,13
15 .....	0,00068813	0,99931187	96 661	96 628	5 331 447	55,15
16 .....	0,00123684	0,99876316	96 594	96 535	5 234 819	54,19
17 .....	0,00142048	0,99857952	96 475	96 407	5 138 284	53,26
18 .....	0,00186429	0,99813571	96 338	96 248	5 041 877	52,33
19 .....	0,00188766	0,99811234	96 158	96 067	4 945 629	51,43
20 .....	0,00187395	0,99812605	95 976	95 886	4 849 562	50,53
21 .....	0,00179218	0,99820782	95 796	95 710	4 753 676	49,62
22 .....	0,00169886	0,99830114	95 624	95 543	4 657 966	48,71
23 .....	0,00148562	0,99851438	95 462	95 391	4 562 423	47,79
24 .....	0,00144116	0,99855884	95 320	95 252	4 467 032	46,86
25 .....	0,00145349	0,99854651	95 183	95 114	4 371 780	45,93
26 .....	0,00138032	0,99861968	95 045	94 980	4 276 666	44,99
27 .....	0,00138900	0,99861100	94 914	94 848	4 181 686	44,05
28 .....	0,00142900	0,99857100	94 782	94 715	4 086 838	43,11
29 .....	0,00150713	0,99849287	94 647	94 576	3 992 123	42,18
30 .....	0,00156088	0,99843912	94 504	94 430	3 897 547	41,24
31 .....	0,00164491	0,99835509	94 356	94 279	3 803 117	40,30
32 .....	0,00173138	0,99826862	94 201	94 120	3 708 838	39,37
33 .....	0,00180321	0,99819679	94 038	93 953	3 614 718	38,43
34 .....	0,00191370	0,99808630	93 868	93 778	3 520 765	37,51
35 .....	0,00198823	0,99801177	93 688	93 595	3 426 987	36,58
36 .....	0,00221202	0,99778798	93 502	93 399	3 333 392	35,65
37 .....	0,00242919	0,99757081	93 295	93 182	3 239 993	34,73
38 .....	0,00261100	0,99738900	93 068	92 947	3 146 811	33,81
39 .....	0,00286832	0,99713168	92 825	92 692	3 053 864	32,90
40 .....	0,00299144	0,99700856	92 559	92 421	2 961 172	31,99
41 .....	0,00340977	0,99659023	92 282	92 125	2 868 751	31,08
42 .....	0,00368810	0,99631190	91 967	91 798	2 776 626	30,19
43 .....	0,00403399	0,99596601	91 628	91 443	2 684 828	29,30
44 .....	0,00448674	0,99551326	91 258	91 054	2 593 385	28,42
45 .....	0,00481544	0,99518456	90 849	90 631	2 502 331	27,54
46 .....	0,00517497	0,99482503	90 412	90 178	2 411 700	26,67
47 .....	0,00563574	0,99436426	89 944	89 691	2 321 522	25,81
48 .....	0,00622033	0,99377967	89 437	89 159	2 231 831	24,95
49 .....	0,00686489	0,99313511	88 881	88 576	2 142 672	24,10

# Abgekürzte Sterbetafel 1972/1974

Früheres Bundesgebiet

Männlich

Vollendetes Alter	Sterbe- wahrscheinlichkeit vom Alter x bis x+1	Überlebens- wahrscheinlichkeit vom Alter x bis x+1	Überlebende im Alter x	Von den Überlebenden im Alter x		Durchschnittliche Lebenserwartung im Alter x in Jahren
				bis zum Alter x+1 durchlebte Jahre	insgesamt noch zu durchlebende	
x	q <sub>x</sub>	p <sub>x</sub>	l <sub>x</sub>	L <sub>x</sub>	e <sub>x</sub> l <sub>x</sub>	e <sub>x</sub>
50 .....	0,00736048	0,99263952	88 271	87 946	2 054 096	23,27
51 .....	0,00837625	0,99162375	87 621	87 254	1 966 150	22,44
52 .....	0,00934251	0,99065749	86 887	86 481	1 878 896	21,62
53 .....	0,01000550	0,98999450	86 075	85 645	1 792 415	20,82
54 .....	0,01115243	0,98884757	85 214	84 739	1 706 770	20,03
55 .....	0,01188389	0,98811611	84 264	83 764	1 622 031	19,25
56 .....	0,01307367	0,98692633	83 263	82 719	1 538 267	18,47
57 .....	0,01449838	0,98550162	82 174	81 579	1 455 548	17,71
58 .....	0,01584204	0,98415796	80 983	80 342	1 373 969	16,97
59 .....	0,01783586	0,98216414	79 700	78 989	1 293 627	16,23
60 .....	0,01965384	0,98034616	78 278	77 509	1 214 638	15,52
61 .....	0,02152668	0,97847332	76 740	75 914	1 137 129	14,82
62 .....	0,02417843	0,97582157	75 088	74 180	1 061 215	14,13
63 .....	0,02643014	0,97356986	73 272	72 304	987 035	13,47
64 .....	0,03001848	0,96998152	71 335	70 265	914 731	12,82
65 .....	0,03347637	0,96652363	69 194	68 036	844 466	12,20
66 .....	0,03666198	0,96333802	66 878	65 652	776 430	11,61
67 .....	0,04041638	0,95958362	64 426	63 124	710 778	11,03
68 .....	0,04486286	0,95513714	61 822	60 435	647 654	10,48
69 .....	0,04899711	0,95100289	59 048	57 602	587 219	9,94
70 .....	0,05421310	0,94578690	56 155	54 633	529 617	9,43
71 .....	0,05925036	0,94074964	53 111	51 538	474 984	8,94
72 .....	0,06460844	0,93539156	49 964	48 350	423 446	8,48
73 .....	0,07030428	0,92969572	46 736	45 093	375 096	8,03
74 .....	0,07764255	0,92235745	43 450	41 763	330 003	7,59
75 .....	0,08397621	0,91602379	40 076	38 394	288 240	7,19
76 .....	0,09014869	0,90985131	36 711	35 057	249 846	6,81
77 .....	0,09811009	0,90188991	33 402	31 764	214 789	6,43
78 .....	0,10514685	0,89485315	30 125	28 541	183 025	6,08
79 .....	0,11300884	0,88699116	26 957	25 434	154 484	5,73
80 .....	0,12199368	0,87800632	23 911	22 453	129 050	5,40
81 .....	0,13425837	0,86574163	20 994	19 585	106 597	5,08
82 .....	0,14192662	0,85807338	18 175	16 885	87 012	4,79
83 .....	0,15406586	0,84593414	15 595	14 394	70 127	4,50
84 .....	0,16669973	0,83330027	13 192	12 093	55 733	4,22
85 .....	0,18010935	0,81989065	10 993	10 003	43 640	3,97
86 .....	0,19311663	0,80688337	9 013	8 143	33 637	3,73
87 .....	0,20536558	0,79463442	7 272	6 526	25 494	3,51
88 .....	0,22328984	0,77671016	5 779	5 134	18 968	3,28
89 .....	0,23389185	0,76610815	4 489	3 964	13 834	3,08
90 .....	1,00000000	0,00000000	3 439	9 870	9 870	<b>2,87</b>

Hinweis: Eine neue "Allgemeine Sterbetafel" wird jeweils nach Vorliegen der Ergebnisse einer Volkszählung berechnet. Zuletzt wurde die "Allgemeine Sterbetafel 1986/88" im Statistischen Jahrt und in Fachserie 1, Reihe 1. S.2 veröffentlicht.

© Statistisches Bundesamt, Wiesbaden, 2004  
Vervielfältigung und Verbreitung, auch auszugsweise, mit Quellenangabe gestattet.



# Abgekürzte Sterbetafel 1972/1974

Früheres Bundesgebiet

Weiblich

Vollendetes Alter	Sterbe- wahrscheinlichkeit vom Alter x bis x+1	Überlebens- wahrscheinlichkeit vom Alter x bis x+1	Überlebende im Alter x	Von den Überlebenden im Alter x		Durchschnittliche Lebenserwartung im Alter x in Jahren
				bis zum Alter x+1 durchlebte Jahre	insgesamt noch zu durchlebende	
x	q <sub>x</sub>	p <sub>x</sub>	l <sub>x</sub>	L <sub>x</sub>	e <sub>x</sub> l <sub>x</sub>	e <sub>x</sub>
0 .....	<b>0,01895735</b>	0,98104265	100 000	<b>98 354</b>	7 436 252	74,36
1 .....	0,00113862	0,99886138	98 104	98 048	7 337 898	74,80
2 .....	0,00071933	0,99928067	97 992	97 957	7 239 850	73,88
3 .....	0,00058519	0,99941481	97 922	97 894	7 141 893	72,93
4 .....	0,00047352	0,99952648	97 865	97 842	7 043 999	71,98
5 .....	0,00045329	0,99954671	97 819	97 797	6 946 157	71,01
6 .....	0,00044433	0,99955567	97 775	97 754	6 848 360	70,04
7 .....	0,00037358	0,99962642	97 732	97 714	6 750 606	69,07
8 .....	0,00031619	0,99968381	97 695	97 680	6 652 892	68,10
9 .....	0,00027214	0,99972786	97 664	97 651	6 555 212	67,12
10 .....	0,00025220	0,99974780	97 637	97 625	6 457 561	66,14
11 .....	0,00022737	0,99977263	97 612	97 601	6 359 936	65,16
12 .....	0,00025056	0,99974944	97 590	97 578	6 262 335	64,17
13 .....	0,00026071	0,99973929	97 566	97 554	6 164 757	63,19
14 .....	0,00031996	0,99968004	97 541	97 526	6 067 203	62,20
15 .....	0,00042707	0,99957293	97 510	97 489	5 969 677	61,22
16 .....	0,00054251	0,99945749	97 468	97 442	5 872 188	60,25
17 .....	0,00057981	0,99942019	97 415	97 387	5 774 746	59,28
18 .....	0,00064353	0,99935647	97 359	97 328	5 677 359	58,31
19 .....	0,00060915	0,99939085	97 296	97 267	5 580 031	57,35
20 .....	0,00060005	0,99939995	97 237	97 208	5 482 764	56,39
21 .....	0,00059182	0,99940818	97 179	97 150	5 385 556	55,42
22 .....	0,00057015	0,99942985	97 121	97 094	5 288 406	54,45
23 .....	0,00058775	0,99941225	97 066	97 038	5 191 312	53,48
24 .....	0,00058825	0,99941175	97 009	96 981	5 094 274	52,51
25 .....	0,00060226	0,99939774	96 952	96 923	4 997 293	51,54
26 .....	0,00057790	0,99942210	96 894	96 866	4 900 370	50,57
27 .....	0,00065146	0,99934854	96 838	96 807	4 803 504	49,60
28 .....	0,00066119	0,99933881	96 775	96 743	4 706 697	48,64
29 .....	0,00068817	0,99931183	96 711	96 678	4 609 954	47,67
30 .....	0,00080035	0,99919965	96 644	96 606	4 513 276	46,70
31 .....	0,00080415	0,99919585	96 567	96 528	4 416 670	45,74
32 .....	0,00091473	0,99908527	96 489	96 445	4 320 142	44,77
33 .....	0,00094558	0,99905442	96 401	96 356	4 223 697	43,81
34 .....	0,00099165	0,99900835	96 310	96 262	4 127 341	42,85
35 .....	0,00105338	0,99894662	96 214	96 164	4 031 079	41,90
36 .....	0,00115553	0,99884447	96 113	96 058	3 934 915	40,94
37 .....	0,00131145	0,99868855	96 002	95 939	3 838 857	39,99
38 .....	0,00140958	0,99859042	95 876	95 809	3 742 918	39,04
39 .....	0,00158351	0,99841649	95 741	95 665	3 647 109	38,09
40 .....	0,00167906	0,99832094	95 589	95 509	3 551 444	37,15
41 .....	0,00187462	0,99812538	95 429	95 340	3 455 935	36,21
42 .....	0,00211441	0,99788559	95 250	95 150	3 360 595	35,28
43 .....	0,00231456	0,99768544	95 049	94 939	3 265 445	34,36
44 .....	0,00246873	0,99753127	94 829	94 712	3 170 506	33,43
45 .....	0,00272597	0,99727403	94 595	94 466	3 075 794	32,52
46 .....	0,00304564	0,99695436	94 337	94 194	2 981 328	31,60
47 .....	0,00325401	0,99674599	94 050	93 897	2 887 134	30,70
48 .....	0,00361275	0,99638725	93 744	93 575	2 793 237	29,80
49 .....	0,00388417	0,99611583	93 405	93 224	2 699 662	28,90

# Abgekürzte Sterbetafel 1972/1974

Früheres Bundesgebiet

Weiblich

Vollendetes Alter	Sterbewahrscheinlichkeit vom Alter x bis x+1	Überlebenswahrscheinlichkeit vom Alter x bis x+1	Überlebende im Alter x	Von den Überlebenden im Alter x		Durchschnittliche Lebenserwartung im Alter x in Jahren
				bis zum Alter x+1 durchlebte Jahre	insgesamt noch zu durchlebende Jahre	
x	q <sub>x</sub>	p <sub>x</sub>	l <sub>x</sub>	L <sub>x</sub>	e <sub>x</sub> l <sub>x</sub>	e <sub>x</sub>
50 .....	0,00421280	0,99578720	93 042	92 846	2 606 438	28,01
51 .....	0,00471246	0,99528754	92 650	92 432	2 513 592	27,13
52 .....	0,00523405	0,99476595	92 213	91 972	2 421 160	26,26
53 .....	0,00545036	0,99454964	91 730	91 480	2 329 188	25,39
54 .....	0,00602386	0,99397614	91 230	90 955	2 237 708	24,53
55 .....	0,00619626	0,99380374	90 680	90 399	2 146 753	23,67
56 .....	0,00646806	0,99353194	90 118	89 827	2 056 354	22,82
57 .....	0,00726943	0,99273057	89 535	89 210	1 966 527	21,96
58 .....	0,00798640	0,99201360	88 884	88 529	1 877 317	21,12
59 .....	0,00858572	0,99141428	88 174	87 796	1 788 788	20,29
60 .....	0,00958355	0,99041645	87 417	86 998	1 700 992	19,46
61 .....	0,01039482	0,98960518	86 579	86 129	1 613 994	18,64
62 .....	0,01154226	0,98845774	85 679	85 185	1 527 865	17,83
63 .....	0,01282432	0,98717568	84 690	84 147	1 442 680	17,03
64 .....	0,01454580	0,98545420	83 604	82 996	1 358 533	16,25
65 .....	0,01636565	0,98363435	82 388	81 714	1 275 537	15,48
66 .....	0,01799654	0,98200346	81 040	80 311	1 193 823	14,73
67 .....	0,02018122	0,97981878	79 582	78 779	1 113 512	13,99
68 .....	0,02261909	0,97738091	77 976	77 094	1 034 733	13,27
69 .....	0,02560326	0,97439674	76 212	75 237	957 639	12,57
70 .....	0,02865462	0,97134538	74 261	73 197	882 402	11,88
71 .....	0,03228413	0,96771587	72 133	70 969	809 205	11,22
72 .....	0,03604012	0,96395988	69 804	68 546	738 236	10,58
73 .....	0,04104329	0,95895671	67 288	65 907	669 690	9,95
74 .....	0,04623198	0,95376802	64 526	63 035	603 783	9,36
75 .....	0,05177585	0,94822415	61 543	59 950	540 748	8,79
76 .....	0,05825651	0,94174349	58 857	56 657	480 798	8,24
77 .....	0,06526421	0,93473579	54 957	53 164	424 141	7,72
78 .....	0,07276195	0,92723805	51 370	49 501	370 977	7,22
79 .....	0,08084181	0,91915819	47 632	45 707	321 476	6,75
80 .....	0,09015458	0,90984542	43 781	41 808	275 769	6,30
81 .....	0,10212072	0,89787928	39 834	37 800	233 961	5,87
82 .....	0,11312260	0,88687740	35 766	33 743	196 161	5,48
83 .....	0,12436298	0,87563702	31 720	29 748	162 418	5,12
84 .....	0,13835816	0,86164184	27 775	25 854	132 670	4,78
85 .....	0,15070017	0,84929983	23 932	22 129	106 816	4,46
86 .....	0,16731454	0,83268546	20 325	18 625	84 687	4,17
87 .....	0,17979052	0,82020948	16 924	15 403	66 062	3,90
88 .....	0,19648094	0,80351906	13 881	12 518	50 659	3,65
89 .....	0,21099366	0,78900634	11 154	9 978	38 141	3,42
90 .....	1,00000000	0,00000000	8 801	28 163	28 163	3,20

Hinweis: Eine neue "Allgemeine Sterbetafel" wird jeweils nach Vorliegen der Ergebnisse einer Volkszählung berechnet. Zuletzt wurde die "Allgemeine Sterbetafel 1986/88" im Statistischen Jahrbuch und in Fachserie 1, Reihe 1. S.2 veröffentlicht.

© Statistisches Bundesamt, Wiesbaden, 2004

Vervielfältigung und Verbreitung, auch auszugsweise, mit Quellenangabe gestattet.

# Abgekürzte Sterbetafel 1971/1973

Früheres Bundesgebiet

Männlich

Vollendetes Alter	Sterbe- wahrscheinlichkeit vom Alter x bis x+1	Überlebens- wahrscheinlichkeit vom Alter x bis x+1	Überlebende im Alter x	Von den Überlebenden im Alter x		Durchschnittliche Lebenserwartung im Alter x in Jahren
				bis zum Alter x+1 durchlebte Jahre	insgesamt noch zu durchlebende	
x	q <sub>x</sub>	p <sub>x</sub>	l <sub>x</sub>	L <sub>x</sub>	e <sub>x</sub> l <sub>x</sub>	e <sub>x</sub>
0 .....	<b>0,02568000</b>	0,97432000	100 000	<b>97 760</b>	6 761 453	67,61
1 .....	0,00143436	0,99856564	97 432	97 362	6 663 693	68,39
2 .....	0,00099133	0,99900867	97 292	97 244	6 566 331	67,49
3 .....	0,00083647	0,99916353	97 196	97 156	6 469 087	66,55
4 .....	0,00076260	0,99923740	97 115	97 078	6 371 931	65,61
5 .....	0,00066144	0,99933856	97 041	97 009	6 274 853	64,66
6 .....	0,00066095	0,99933905	96 977	96 945	6 177 844	63,70
7 .....	0,00061237	0,99938763	96 913	96 884	6 080 899	62,74
8 .....	0,00052801	0,99947199	96 854	96 829	5 984 015	61,78
9 .....	0,00047543	0,99952457	96 803	96 780	5 887 186	60,81
10 .....	0,00045251	0,99954749	96 757	96 735	5 790 406	59,84
11 .....	0,00040226	0,99959774	96 713	96 694	5 693 671	58,87
12 .....	0,00046607	0,99953393	96 674	96 652	5 596 977	57,89
13 .....	0,00047849	0,99952151	96 629	96 606	5 500 325	56,92
14 .....	0,00051765	0,99948235	96 583	96 558	5 403 719	55,95
15 .....	0,00072477	0,99927523	96 533	96 498	5 307 161	54,98
16 .....	0,00126175	0,99873825	96 463	96 402	5 210 663	54,01
17 .....	0,00149676	0,99850324	96 341	96 269	5 114 261	53,08
18 .....	0,00193322	0,99806678	96 197	96 104	5 017 992	52,16
19 .....	0,00199254	0,99800746	96 011	95 916	4 921 888	51,26
20 .....	0,00199377	0,99800623	95 820	95 725	4 825 972	50,36
21 .....	0,00185248	0,99814752	95 629	95 541	4 730 247	49,46
22 .....	0,00176983	0,99823017	95 452	95 368	4 634 706	48,55
23 .....	0,00161564	0,99838436	95 283	95 206	4 539 338	47,64
24 .....	0,00160476	0,99839524	95 129	95 053	4 444 132	46,71
25 .....	0,00155296	0,99844704	94 976	94 903	4 349 079	45,79
26 .....	0,00153666	0,99846334	94 829	94 756	4 254 176	44,86
27 .....	0,00146709	0,99853291	94 683	94 614	4 159 420	43,92
28 .....	0,00151108	0,99848892	94 544	94 473	4 064 806	42,99
29 .....	0,00162172	0,99837828	94 401	94 325	3 970 333	42,05
30 .....	0,00160901	0,99839099	94 248	94 172	3 876 008	41,12
31 .....	0,00171644	0,99828356	94 096	94 015	3 781 836	40,19
32 .....	0,00178991	0,99821009	93 934	93 850	3 687 821	39,25
33 .....	0,00187913	0,99812087	93 766	93 678	3 593 971	38,32
34 .....	0,00186666	0,99813334	93 590	93 503	3 500 293	37,40
35 .....	0,00200851	0,99799149	93 415	93 321	3 406 790	36,46
36 .....	0,00222337	0,99777663	93 227	93 124	3 313 469	35,54
37 .....	0,00251015	0,99748985	93 020	92 904	3 220 345	34,61
38 .....	0,00265134	0,99734866	92 787	92 664	3 127 441	33,70
39 .....	0,00286608	0,99713392	92 541	92 409	3 034 777	32,79
40 .....	0,00313738	0,99686262	92 276	92 131	2 942 368	31,88
41 .....	0,00351359	0,99648641	91 986	91 825	2 850 237	30,98
42 .....	0,00382803	0,99617197	91 663	91 488	2 758 412	30,09
43 .....	0,00402921	0,99597079	91 312	91 128	2 666 924	29,20
44 .....	0,00442866	0,99557134	90 944	90 743	2 575 796	28,32
45 .....	0,00478789	0,99521211	90 541	90 324	2 485 053	27,44
46 .....	0,00521586	0,99478414	90 107	89 872	2 394 729	26,57
47 .....	0,00561485	0,99438515	89 637	89 386	2 304 857	25,71
48 .....	0,00620274	0,99379726	89 134	88 858	2 215 471	24,85
49 .....	0,00684197	0,99315803	88 581	88 278	2 126 613	24,00

# Abgekürzte Sterbetafel 1971/1973

Früheres Bundesgebiet

Männlich

Vollendetes Alter	Sterbe- wahrscheinlichkeit vom Alter x bis x+1	Überlebens- wahrscheinlichkeit vom Alter x bis x+1	Überlebende im Alter x	Von den Überlebenden im Alter x		Durchschnittliche Lebenserwartung im Alter x in Jahren
				bis zum Alter x+1 durchlebte Jahre	insgesamt noch zu durchlebende	
x	q <sub>x</sub>	p <sub>x</sub>	l <sub>x</sub>	L <sub>x</sub>	e <sub>x</sub> l <sub>x</sub>	e <sub>x</sub>
50 .....	0,00752192	0,99247808	87 975	87 644	2 038 335	23,16
51 .....	0,00857486	0,99142514	87 313	86 939	1 950 691	22,34
52 .....	0,00913214	0,99086786	86 564	86 169	1 863 752	21,53
53 .....	0,01004634	0,98995366	85 773	85 342	1 777 583	20,72
54 .....	0,01093355	0,98906645	84 911	84 447	1 692 241	19,92
55 .....	0,01198411	0,98801589	83 983	83 480	1 607 794	19,14
56 .....	0,01337347	0,98662653	82 977	82 422	1 524 314	18,37
57 .....	0,01454231	0,98545769	81 867	81 272	1 441 892	17,61
58 .....	0,01654341	0,98345659	80 676	80 009	1 360 620	16,86
59 .....	0,01780053	0,98219947	79 341	78 635	1 280 611	16,14
60 .....	0,02007458	0,97992542	77 929	77 147	1 201 976	15,42
61 .....	0,02218293	0,97781707	76 365	75 518	1 124 829	14,72
62 .....	0,02461534	0,97538466	74 671	73 752	1 049 311	14,05
63 .....	0,02710906	0,97289094	72 833	71 846	975 559	13,39
64 .....	0,03055230	0,96944770	70 859	69 777	903 713	12,75
65 .....	0,03393045	0,96606955	68 694	67 529	833 936	12,13
66 .....	0,03732786	0,96267214	66 363	65 125	766 407	11,54
67 .....	0,04081896	0,95918104	63 886	62 582	701 282	10,97
68 .....	0,04548534	0,95451466	61 278	59 885	638 700	10,42
69 .....	0,04999164	0,95000836	58 491	57 029	578 815	9,89
70 .....	0,05478390	0,94521610	55 567	54 045	521 786	9,39
71 .....	0,06049236	0,93950764	52 523	50 935	467 741	8,90
72 .....	0,06509922	0,93490078	49 346	47 740	416 806	8,44
73 .....	0,07089834	0,92910166	46 134	44 499	369 066	7,99
74 .....	0,07785626	0,92214374	42 863	41 195	324 567	7,57
75 .....	0,08400608	0,91599392	39 526	37 866	283 372	7,16
76 .....	0,09073088	0,90926912	36 206	34 564	245 506	6,78
77 .....	0,09781409	0,90218591	32 921	31 311	210 942	6,40
78 .....	0,10447306	0,89552694	29 701	28 150	179 631	6,04
79 .....	0,11368418	0,88631582	26 598	25 086	151 481	5,69
80 .....	0,12325999	0,87674001	23 574	22 121	126 395	5,36
81 .....	0,13409735	0,86590265	20 668	19 282	104 274	5,04
82 .....	0,14310448	0,85689552	17 896	16 616	84 992	4,74
83 .....	0,15477317	0,84522683	15 335	14 149	68 376	4,45
84 .....	0,16899414	0,83100586	12 962	11 867	54 227	4,18
85 .....	0,18145985	0,81854015	10 771	9 794	42 360	3,93
86 .....	0,19488574	0,80511426	8 816	7 957	32 566	3,69
87 .....	0,20853702	0,79146298	7 098	6 358	24 609	3,46
88 .....	0,22283494	0,77716506	5 618	4 992	18 251	3,24
89 .....	0,23585731	0,76414269	4 366	3 851	13 259	3,03
90 .....	1,00000000	0,00000000	3 336	9 408	9 408	<b>2,82</b>

Hinweis: Eine neue "Allgemeine Sterbetafel" wird jeweils nach Vorliegen der Ergebnisse einer Volkszählung berechnet. Zuletzt wurde die "Allgemeine Sterbetafel 1986/88" im Statistischen Jahrt und in Fachserie 1, Reihe 1. S.2 veröffentlicht.

© Statistisches Bundesamt, Wiesbaden, 2004  
Vervielfältigung und Verbreitung, auch auszugsweise, mit Quellenangabe gestattet.

# Abgekürzte Sterbetafel 1971/1973

Früheres Bundesgebiet

Weiblich

Vollendetes Alter	Sterbe- wahrscheinlichkeit vom Alter x bis x+1	Überlebens- wahrscheinlichkeit vom Alter x bis x+1	Überlebende im Alter x	Von den Überlebenden im Alter x		Durchschnittliche Lebenserwartung im Alter x in Jahren
				bis zum Alter x+1 durchlebte Jahre	insgesamt noch zu durchlebende	
x	q <sub>x</sub>	p <sub>x</sub>	l <sub>x</sub>	L <sub>x</sub>	e <sub>x</sub> l <sub>x</sub>	e <sub>x</sub>
0 .....	0,01960000	0,98040000	100 000	98 295	7 409 319	74,09
1 .....	0,00120628	0,99879372	98 040	97 981	7 311 024	74,57
2 .....	0,00075712	0,99924288	97 922	97 885	7 213 043	73,66
3 .....	0,00063846	0,99936154	97 848	97 817	7 115 158	72,71
4 .....	0,00052218	0,99947782	97 786	97 761	7 017 341	71,76
5 .....	0,00046881	0,99953119	97 735	97 712	6 919 580	70,79
6 .....	0,00048331	0,99951669	97 689	97 666	6 821 868	69,83
7 .....	0,00039187	0,99960813	97 642	97 623	6 724 202	68,86
8 .....	0,00033976	0,99966024	97 604	97 588	6 626 579	67,89
9 .....	0,00029382	0,99970618	97 571	97 557	6 528 991	66,91
10 .....	0,00027859	0,99972141	97 542	97 529	6 431 434	65,93
11 .....	0,00027115	0,99972885	97 515	97 502	6 333 905	64,95
12 .....	0,00025305	0,99974695	97 489	97 477	6 236 403	63,97
13 .....	0,00030098	0,99969902	97 464	97 450	6 138 926	62,98
14 .....	0,00031804	0,99968196	97 435	97 420	6 041 476	62,00
15 .....	0,00044110	0,99955890	97 404	97 383	5 944 056	61,02
16 .....	0,00058833	0,99941167	97 361	97 333	5 846 673	60,05
17 .....	0,00059795	0,99940205	97 304	97 275	5 749 340	59,08
18 .....	0,00065718	0,99934282	97 246	97 214	5 652 065	58,12
19 .....	0,00066504	0,99933496	97 182	97 150	5 554 851	57,15
20 .....	0,00063158	0,99936842	97 117	97 087	5 457 701	56,19
21 .....	0,00062274	0,99937726	97 056	97 026	5 360 614	55,23
22 .....	0,00059515	0,99940485	96 996	96 967	5 263 588	54,26
23 .....	0,00061597	0,99938403	96 938	96 908	5 166 621	53,29
24 .....	0,00061126	0,99938874	96 878	96 849	5 069 713	52,33
25 .....	0,00058610	0,99941390	96 819	96 791	4 972 864	51,36
26 .....	0,00063351	0,99936649	96 762	96 732	4 876 073	50,39
27 .....	0,00068276	0,99931724	96 701	96 668	4 779 341	49,42
28 .....	0,00066398	0,99933602	96 635	96 603	4 682 673	48,45
29 .....	0,00069002	0,99930998	96 571	96 538	4 586 070	47,48
30 .....	0,00077327	0,99922673	96 504	96 467	4 489 532	46,52
31 .....	0,00080231	0,99919769	96 429	96 391	4 393 065	45,55
32 .....	0,00088426	0,99911574	96 352	96 310	4 296 674	44,59
33 .....	0,00096953	0,99903047	96 267	96 221	4 200 364	43,63
34 .....	0,00097904	0,99902096	96 174	96 127	4 104 143	42,67
35 .....	0,00112274	0,99887726	96 080	96 026	4 008 016	41,71
36 .....	0,00121936	0,99878064	95 972	95 914	3 911 990	40,76
37 .....	0,00136590	0,99863410	95 855	95 790	3 816 076	39,81
38 .....	0,00149168	0,99850832	95 724	95 653	3 720 286	38,86
39 .....	0,00160971	0,99839029	95 581	95 504	3 624 633	37,92
40 .....	0,00169387	0,99830613	95 427	95 346	3 529 129	36,98
41 .....	0,00190570	0,99809430	95 265	95 174	3 433 783	36,04
42 .....	0,00214431	0,99785569	95 083	94 981	3 338 609	35,11
43 .....	0,00232027	0,99767973	94 879	94 769	3 243 628	34,18
44 .....	0,00252053	0,99747947	94 659	94 540	3 148 859	33,26
45 .....	0,00273071	0,99726929	94 420	94 291	3 054 319	32,34
46 .....	0,00310704	0,99689296	94 162	94 016	2 960 028	31,43
47 .....	0,00323478	0,99676522	93 869	93 717	2 866 012	30,53
48 .....	0,00368301	0,99631699	93 565	93 393	2 772 295	29,62
49 .....	0,00402663	0,99597337	93 220	93 033	2 678 902	28,73

# Abgekürzte Sterbetafel 1971/1973

Früheres Bundesgebiet

Weiblich

Vollendetes Alter	Sterbe- wahrscheinlichkeit vom Alter x bis x+1	Überlebens- wahrscheinlichkeit vom Alter x bis x+1	Überlebende im Alter x	Von den Überlebenden im Alter x		Durchschnittliche Lebenserwartung im Alter x in Jahren
				bis zum Alter x+1 durchlebte Jahre	insgesamt noch zu durchlebende	
x	q <sub>x</sub>	p <sub>x</sub>	l <sub>x</sub>	L <sub>x</sub>	e <sub>x</sub> l <sub>x</sub>	e <sub>x</sub>
50 .....	0,00440214	0,99559786	92 845	92 641	2 585 869	27,85
51 .....	0,00489046	0,99510954	92 436	92 210	2 493 228	26,97
52 .....	0,00519752	0,99480248	91 984	91 745	2 401 018	26,10
53 .....	0,00557941	0,99442059	91 506	91 251	2 309 273	25,23
54 .....	0,00574780	0,99425220	90 995	90 734	2 218 022	24,37
55 .....	0,00627021	0,99372979	90 472	90 189	2 127 288	23,51
56 .....	0,00678384	0,99321616	89 905	89 600	2 037 099	22,65
57 .....	0,00739565	0,99260435	89 295	88 965	1 947 499	21,80
58 .....	0,00813405	0,99186595	88 635	88 275	1 858 534	20,96
59 .....	0,00876086	0,99123914	87 914	87 529	1 770 259	20,13
60 .....	0,00966061	0,99033939	87 144	86 723	1 682 730	19,30
61 .....	0,01057233	0,98942767	86 302	85 846	1 596 007	18,49
62 .....	0,01184217	0,98815783	85 390	84 885	1 510 161	17,68
63 .....	0,01327771	0,98672229	84 379	83 819	1 425 276	16,89
64 .....	0,01479107	0,98520893	83 259	82 644	1 341 457	16,11
65 .....	0,01676922	0,98323078	82 028	81 340	1 258 813	15,34
66 .....	0,01854787	0,98145213	80 652	79 904	1 177 473	14,59
67 .....	0,02074240	0,97925760	79 156	78 335	1 097 569	13,86
68 .....	0,02315586	0,97684414	77 514	76 617	1 019 234	13,14
69 .....	0,02625749	0,97374251	75 719	74 725	942 617	12,44
70 .....	0,02933188	0,97066812	73 731	72 650	867 892	11,77
71 .....	0,03315789	0,96684211	71 568	70 382	795 242	11,11
72 .....	0,03664359	0,96335641	69 195	67 927	724 860	10,47
73 .....	0,04179311	0,95820689	66 659	65 266	656 933	9,85
74 .....	0,04703908	0,95296092	63 873	62 371	591 667	9,26
75 .....	0,05296725	0,94703275	60 868	59 256	529 296	8,69
76 .....	0,05916034	0,94083966	57 644	55 939	470 040	8,15
77 .....	0,06670389	0,93329611	54 234	52 425	414 101	7,63
78 .....	0,07432199	0,92567801	50 616	48 735	361 676	7,14
79 .....	0,08206214	0,91793786	46 854	44 932	312 941	6,67
80 .....	0,09178134	0,90821866	43 009	41 036	268 009	6,23
81 .....	0,10406430	0,89593570	39 062	37 030	226 973	5,81
82 .....	0,11454220	0,88545780	34 997	32 993	189 943	5,42
83 .....	0,12674973	0,87325027	30 988	29 024	156 950	5,06
84 .....	0,14057798	0,85942202	27 060	25 158	127 926	4,72
85 .....	0,15348561	0,84651439	23 256	21 472	102 768	4,41
86 .....	0,16790158	0,83209842	19 687	18 035	81 296	4,12
87 .....	0,18303799	0,81696201	16 382	14 883	63 261	3,86
88 .....	0,19780409	0,80219591	13 383	12 060	48 378	3,61
89 .....	0,21451978	0,78548022	10 736	9 585	36 318	3,38
90 .....	1,00000000	0,00000000	8 433	26 733	26 733	3,17

Hinweis: Eine neue "Allgemeine Sterbetafel" wird jeweils nach Vorliegen der Ergebnisse einer Volkszählung berechnet. Zuletzt wurde die "Allgemeine Sterbetafel 1986/88" im Statistischen Jahr und in Fachserie 1, Reihe 1. S.2 veröffentlicht.

© Statistisches Bundesamt, Wiesbaden, 2004

Vervielfältigung und Verbreitung, auch auszugsweise, mit Quellenangabe gestattet.

# Abgekürzte Sterbetafel 1970/1972

Früheres Bundesgebiet

Männlich

Vollendetes Alter	Sterbe- wahrscheinlichkeit vom Alter x bis x+1	Überlebens- wahrscheinlichkeit vom Alter x bis x+1	Überlebende im Alter x	Von den Überlebenden im Alter x		Durchschnittliche Lebenserwartung im Alter x in Jahren
				bis zum Alter x+1 durchlebte Jahre	insgesamt noch zu durchlebende	
x	q <sub>x</sub>	p <sub>x</sub>	l <sub>x</sub>	L <sub>x</sub>	e <sub>x</sub> l <sub>x</sub>	e <sub>x</sub>
0 .....	0,02596000	0,97404000	100 000	97 721	6 741 209	67,41
1 .....	0,00153726	0,99846274	97 404	97 329	6 643 488	68,20
2 .....	0,00100678	0,99899322	97 254	97 205	6 546 159	67,31
3 .....	0,00086622	0,99913378	97 156	97 114	6 448 954	66,38
4 .....	0,00080654	0,99919346	97 072	97 033	6 351 840	65,43
5 .....	0,00072374	0,99927626	96 994	96 959	6 254 807	64,48
6 .....	0,00068254	0,99931746	96 924	96 891	6 157 848	63,53
7 .....	0,00060123	0,99939877	96 858	96 829	6 060 957	62,57
8 .....	0,00055346	0,99944654	96 800	96 773	5 964 128	61,61
9 .....	0,00050421	0,99949579	96 746	96 722	5 867 355	60,64
10 .....	0,00047052	0,99952948	96 697	96 675	5 770 633	59,68
11 .....	0,00042336	0,99957664	96 652	96 632	5 673 958	58,70
12 .....	0,00049220	0,99950780	96 611	96 587	5 577 326	57,73
13 .....	0,00047403	0,99952597	96 563	96 540	5 480 739	56,76
14 .....	0,00057314	0,99942686	96 517	96 490	5 384 199	55,78
15 .....	0,00071789	0,99928211	96 462	96 428	5 287 709	54,81
16 .....	0,00128526	0,99871474	96 393	96 331	5 191 281	53,85
17 .....	0,00155888	0,99844112	96 269	96 194	5 094 950	52,92
18 .....	0,00197610	0,99802390	96 119	96 024	4 998 756	52,00
19 .....	0,00203574	0,99796426	95 929	95 832	4 902 732	51,11
20 .....	0,00200145	0,99799855	95 734	95 638	4 806 900	50,21
21 .....	0,00189278	0,99810722	95 542	95 452	4 711 262	49,31
22 .....	0,00180316	0,99819684	95 361	95 275	4 615 810	48,40
23 .....	0,00168288	0,99831712	95 189	95 109	4 520 535	47,49
24 .....	0,00171556	0,99828444	95 029	94 948	4 425 426	46,57
25 .....	0,00155699	0,99844301	94 866	94 792	4 330 478	45,65
26 .....	0,00157555	0,99842445	94 718	94 644	4 235 686	44,72
27 .....	0,00159019	0,99840981	94 569	94 494	4 141 042	43,79
28 .....	0,00157061	0,99842939	94 419	94 345	4 046 548	42,86
29 .....	0,00170211	0,99829789	94 271	94 191	3 952 203	41,92
30 .....	0,00170309	0,99829691	94 111	94 031	3 858 012	40,99
31 .....	0,00176706	0,99823294	93 951	93 868	3 763 981	40,06
32 .....	0,00182338	0,99817662	93 785	93 700	3 670 113	39,13
33 .....	0,00186520	0,99813480	93 614	93 527	3 576 413	38,20
34 .....	0,00195522	0,99804478	93 439	93 348	3 482 886	37,27
35 .....	0,00206624	0,99793376	93 256	93 160	3 389 538	36,34
36 .....	0,00222641	0,99777359	93 063	92 960	3 296 378	35,42
37 .....	0,00253165	0,99746835	92 856	92 739	3 203 418	34,50
38 .....	0,00268937	0,99731063	92 621	92 497	3 110 679	33,58
39 .....	0,00290130	0,99709870	92 372	92 238	3 018 182	32,67
40 .....	0,00320268	0,99679732	92 104	91 957	2 925 944	31,77
41 .....	0,00349463	0,99650537	91 809	91 649	2 833 987	30,87
42 .....	0,00383030	0,99616970	91 488	91 313	2 742 338	29,97
43 .....	0,00403933	0,99596067	91 138	90 954	2 651 025	29,09
44 .....	0,00434407	0,99565593	90 770	90 573	2 560 071	28,20
45 .....	0,00476783	0,99523217	90 376	90 161	2 469 498	27,32
46 .....	0,00524888	0,99475112	89 945	89 709	2 379 337	26,45
47 .....	0,00559497	0,99440503	89 473	89 223	2 289 628	25,59
48 .....	0,00623596	0,99376404	88 972	88 695	2 200 405	24,73
49 .....	0,00686069	0,99313931	88 417	88 114	2 111 710	23,88

# Abgekürzte Sterbetafel 1970/1972

Früheres Bundesgebiet

Männlich

Vollendetes Alter	Sterbewahrscheinlichkeit vom Alter x bis x+1	Überlebenswahrscheinlichkeit vom Alter x bis x+1	Überlebende im Alter x	Von den Überlebenden im Alter x		Durchschnittliche Lebenserwartung im Alter x in Jahren
				bis zum Alter x+1 durchlebte Jahre	insgesamt noch zu durchlebende	
x	q <sub>x</sub>	p <sub>x</sub>	l <sub>x</sub>	L <sub>x</sub>	e <sub>x</sub> l <sub>x</sub>	e <sub>x</sub>
50 .....	0,00765966	0,99234034	87 810	87 474	2 023 596	23,04
51 .....	0,00905620	0,99094380	87 137	86 743	1 936 122	22,22
52 .....	0,00930700	0,99069300	86 348	85 946	1 849 379	21,42
53 .....	0,00957567	0,99042433	85 544	85 135	1 763 433	20,61
54 .....	0,01113285	0,98886715	84 725	84 254	1 678 298	19,81
55 .....	0,01166337	0,98833663	83 782	83 294	1 594 044	19,02
56 .....	0,01354633	0,98645367	82 805	82 244	1 510 750	18,24
57 .....	0,01499833	0,98500167	81 683	81 071	1 428 506	17,49
58 .....	0,01651974	0,98348026	80 458	79 794	1 347 435	16,75
59 .....	0,01826129	0,98173871	79 129	78 407	1 267 641	16,02
60 .....	0,02053341	0,97946659	77 684	76 887	1 189 234	15,30
61 .....	0,02264052	0,97735948	76 089	75 228	1 112 347	14,62
62 .....	0,02540461	0,97459539	74 366	73 422	1 037 119	13,94
63 .....	0,02787267	0,97212733	72 477	71 467	963 697	13,30
64 .....	0,03121920	0,96878080	70 457	69 357	892 230	12,66
65 .....	0,03474868	0,96525132	68 257	67 071	822 873	12,05
66 .....	0,03829770	0,96170230	65 885	64 624	755 802	11,47
67 .....	0,04204998	0,95795002	63 362	62 030	691 178	10,91
68 .....	0,04642819	0,95357181	60 698	59 289	629 148	10,36
69 .....	0,05110897	0,94889103	57 880	56 401	569 859	9,84
70 .....	0,05608671	0,94391329	54 922	53 382	513 458	9,35
71 .....	0,06124706	0,93875294	51 842	50 255	460 076	8,87
72 .....	0,06617459	0,93382541	48 667	47 057	409 821	8,42
73 .....	0,07220762	0,92779238	45 446	43 805	362 764	7,98
74 .....	0,07835982	0,92164018	42 164	40 512	318 959	7,56
75 .....	0,08467302	0,91532698	38 860	37 215	278 447	7,16
76 .....	0,09053003	0,90946997	35 570	33 960	241 232	6,78
77 .....	0,09743479	0,90256521	32 350	30 774	207 272	6,40
78 .....	0,10495115	0,89504885	29 198	27 666	176 498	6,04
79 .....	0,11357676	0,88642324	26 134	24 650	148 832	5,69
80 .....	0,12287533	0,87712467	23 166	21 743	124 182	5,36
81 .....	0,13317041	0,86682959	20 319	18 966	102 439	5,04
82 .....	0,14328911	0,85671089	17 613	16 351	83 473	4,74
83 .....	0,15505023	0,84494977	15 089	13 919	67 122	4,44
84 .....	0,16953677	0,83046323	12 749	11 669	53 203	4,17
85 .....	0,18146870	0,81853130	10 588	9 628	41 534	3,92
86 .....	0,19462273	0,80537727	8 667	7 824	31 906	3,68
87 .....	0,20867057	0,79132943	6 980	6 252	24 082	3,45
88 .....	0,22561184	0,77438816	5 523	4 900	17 830	3,22
89 .....	0,23789557	0,76210443	4 277	3 769	12 930	3,02
90 .....	1,00000000	0,00000000	3 260	9 161	9 161	<b>2,81</b>

Hinweis: Eine neue "Allgemeine Sterbetafel" wird jeweils nach Vorliegen der Ergebnisse einer Volkszählung berechnet. Zuletzt wurde die "Allgemeine Sterbetafel 1986/88" im Statistischen Jahrt und in Fachserie 1, Reihe 1. S.2 veröffentlicht.

© Statistisches Bundesamt, Wiesbaden, 2004  
Vervielfältigung und Verbreitung, auch auszugsweise, mit Quellenangabe gestattet.



# Abgekürzte Sterbetafel 1970/1972

Früheres Bundesgebiet

Weiblich

Vollendetes Alter	Sterbe- wahrscheinlichkeit vom Alter x bis x+1	Überlebens- wahrscheinlichkeit vom Alter x bis x+1	Überlebende im Alter x	Von den Überlebenden im Alter x		Durchschnittliche Lebenserwartung im Alter x in Jahren
				bis zum Alter x+1 durchlebte Jahre	insgesamt noch zu durchlebende	
x	q <sub>x</sub>	p <sub>x</sub>	l <sub>x</sub>	L <sub>x</sub>	e <sub>x</sub> l <sub>x</sub>	e <sub>x</sub>
0 .....	<b>0,01982000</b>	0,98018000	100 000	<b>98 270</b>	7 382 654	73,82
1 .....	0,00130651	0,99869349	98 018	97 954	7 284 384	74,32
2 .....	0,00079954	0,99920046	97 890	97 851	7 186 430	73,41
3 .....	0,00066690	0,99933310	97 812	97 780	7 088 579	72,47
4 .....	0,00055150	0,99944850	97 747	97 720	6 990 799	71,52
5 .....	0,00048730	0,99951270	97 693	97 669	6 893 079	70,56
6 .....	0,00046775	0,99953225	97 645	97 622	6 795 410	69,59
7 .....	0,00040652	0,99959348	97 599	97 579	6 697 788	68,63
8 .....	0,00034554	0,99965446	97 559	97 542	6 600 209	67,65
9 .....	0,00031029	0,99968971	97 525	97 510	6 502 667	66,68
10 .....	0,00029197	0,99970803	97 495	97 481	6 405 157	65,70
11 .....	0,00027274	0,99972726	97 467	97 454	6 307 676	64,72
12 .....	0,00027113	0,99972887	97 440	97 427	6 210 222	63,73
13 .....	0,00030424	0,99969576	97 414	97 399	6 112 795	62,75
14 .....	0,00035142	0,99964858	97 384	97 367	6 015 396	61,77
15 .....	0,00044824	0,99955176	97 350	97 328	5 918 029	60,79
16 .....	0,00059613	0,99940387	97 306	97 277	5 820 701	59,82
17 .....	0,00059975	0,99940025	97 248	97 219	5 723 424	58,85
18 .....	0,00069023	0,99930977	97 190	97 157	5 626 205	57,89
19 .....	0,00066629	0,99933371	97 123	97 091	5 529 048	56,93
20 .....	0,00065110	0,99934890	97 058	97 027	5 431 957	55,96
21 .....	0,00062312	0,99937688	96 995	96 965	5 334 930	55,00
22 .....	0,00058969	0,99941031	96 935	96 907	5 237 965	54,04
23 .....	0,00061568	0,99938432	96 878	96 848	5 141 058	53,07
24 .....	0,00063073	0,99936927	96 818	96 788	5 044 210	52,10
25 .....	0,00061028	0,99938972	96 757	96 728	4 947 422	51,13
26 .....	0,00063436	0,99936564	96 698	96 668	4 850 694	50,16
27 .....	0,00071197	0,99928803	96 637	96 603	4 754 026	49,19
28 .....	0,00065962	0,99934038	96 568	96 536	4 657 423	48,23
29 .....	0,00071249	0,99928751	96 504	96 470	4 560 887	47,26
30 .....	0,00078879	0,99921121	96 435	96 397	4 464 417	46,29
31 .....	0,00083339	0,99916661	96 359	96 319	4 368 020	45,33
32 .....	0,00089111	0,99910889	96 279	96 236	4 271 701	44,37
33 .....	0,00094805	0,99905195	96 193	96 148	4 175 465	43,41
34 .....	0,00101586	0,99898414	96 102	96 053	4 079 317	42,45
35 .....	0,00116865	0,99883135	96 004	95 948	3 983 264	41,49
36 .....	0,00129735	0,99870265	95 892	95 830	3 887 316	40,54
37 .....	0,00140620	0,99859380	95 768	95 701	3 791 486	39,59
38 .....	0,00150229	0,99849771	95 633	95 561	3 695 785	38,64
39 .....	0,00165356	0,99834644	95 489	95 410	3 600 224	37,70
40 .....	0,00172297	0,99827703	95 331	95 249	3 504 814	36,76
41 .....	0,00196584	0,99803416	95 167	95 074	3 409 565	35,83
42 .....	0,00214993	0,99785007	94 980	94 878	3 314 491	34,90
43 .....	0,00236128	0,99763872	94 776	94 664	3 219 613	33,97
44 .....	0,00257385	0,99742615	94 552	94 431	3 124 949	33,05
45 .....	0,00273914	0,99726086	94 309	94 180	3 030 518	32,13
46 .....	0,00318173	0,99681827	94 051	93 902	2 936 338	31,22
47 .....	0,00338282	0,99661718	93 752	93 594	2 842 436	30,32
48 .....	0,00379960	0,99620040	93 435	93 258	2 748 842	29,42
49 .....	0,00413416	0,99586584	93 080	92 888	2 655 584	28,53

# Abgekürzte Sterbetafel 1970/1972

Früheres Bundesgebiet

Weiblich

Vollendetes Alter	Sterbewahrscheinlichkeit vom Alter x bis x+1	Überlebenswahrscheinlichkeit vom Alter x bis x+1	Überlebende im Alter x	Von den Überlebenden im Alter x		Durchschnittliche Lebenserwartung im Alter x in Jahren
				bis zum Alter x+1 durchlebte Jahre	insgesamt noch zu durchlebende Jahre	
x	q <sub>x</sub>	p <sub>x</sub>	l <sub>x</sub>	L <sub>x</sub>	e <sub>x</sub> l <sub>x</sub>	e <sub>x</sub>
50 .....	0,00449210	0,99550790	92 695	92 487	2 562 696	27,64
51 .....	0,00520732	0,99479268	92 279	92 039	2 470 209	26,77
52 .....	0,00534831	0,99465169	91 798	91 553	2 378 170	25,91
53 .....	0,00545808	0,99454192	91 307	91 058	2 286 617	25,04
54 .....	0,00604173	0,99395827	90 809	90 535	2 195 559	24,18
55 .....	0,00619190	0,99380810	90 260	89 981	2 105 024	23,32
56 .....	0,00682085	0,99317915	89 701	89 395	2 015 043	22,46
57 .....	0,00765602	0,99234398	89 089	88 748	1 925 648	21,61
58 .....	0,00816536	0,99183464	88 407	88 046	1 836 900	20,78
59 .....	0,00900850	0,99099150	87 685	87 290	1 748 854	19,94
60 .....	0,00988177	0,99011823	86 895	86 466	1 661 564	19,12
61 .....	0,01079182	0,98920818	86 036	85 572	1 575 098	18,31
62 .....	0,01223479	0,98776521	85 108	84 588	1 489 526	17,50
63 .....	0,01367547	0,98632453	84 067	83 492	1 404 938	16,71
64 .....	0,01528986	0,98471014	82 917	82 283	1 321 446	15,94
65 .....	0,01736304	0,98263696	81 649	80 940	1 239 163	15,17
66 .....	0,01902053	0,98097947	80 231	79 468	1 158 223	14,43
67 .....	0,02148034	0,97851966	78 705	77 860	1 078 755	13,70
68 .....	0,02393696	0,97606304	77 014	76 093	1 000 895	12,99
69 .....	0,02703139	0,97296861	75 171	74 155	924 802	12,30
70 .....	0,03018174	0,96981826	73 139	72 036	850 647	11,63
71 .....	0,03394332	0,96605668	70 932	69 728	778 611	10,98
72 .....	0,03802835	0,96197165	68 524	67 221	708 883	10,34
73 .....	0,04312886	0,95687114	65 918	64 497	641 662	9,73
74 .....	0,04834379	0,95165621	63 075	61 551	577 165	9,15
75 .....	0,05464306	0,94535694	60 026	58 386	515 614	8,59
76 .....	0,06062643	0,93937357	56 746	55 026	457 228	8,06
77 .....	0,06834103	0,93165897	53 306	51 485	402 202	7,54
78 .....	0,07591563	0,92408437	49 663	47 778	350 717	7,06
79 .....	0,08406746	0,91593254	45 893	43 964	302 939	6,60
80 .....	0,09395093	0,90604907	42 035	40 061	258 975	6,16
81 .....	0,10553844	0,89446156	38 086	36 076	218 914	5,75
82 .....	0,11637283	0,88362717	34 066	32 084	182 838	5,37
83 .....	0,13014646	0,86985354	30 102	28 143	150 754	5,01
84 .....	0,14287268	0,85712732	26 184	24 314	122 611	4,68
85 .....	0,15539658	0,84460342	22 443	20 699	98 297	4,38
86 .....	0,16916500	0,83083500	18 955	17 352	77 598	4,09
87 .....	0,18680261	0,81319739	15 748	14 277	60 246	3,82
88 .....	0,20031362	0,79968638	12 806	11 524	45 969	3,59
89 .....	0,21764372	0,78235628	10 241	9 127	34 445	3,36
90 .....	1,00000000	0,00000000	8 012	25 318	25 318	<b>3,16</b>

Hinweis: Eine neue "Allgemeine Sterbetafel" wird jeweils nach Vorliegen der Ergebnisse einer Volkszählung berechnet. Zuletzt wurde die "Allgemeine Sterbetafel 1986/88" im Statistischen Jahr und in Fachserie 1, Reihe 1. S.2 veröffentlicht.

© Statistisches Bundesamt, Wiesbaden, 2004

Vervielfältigung und Verbreitung, auch auszugsweise, mit Quellenangabe gestattet.

# Abgekürzte Sterbetafel 1969/1971

Früheres Bundesgebiet

Männlich

Vollendetes Alter	Sterbe- wahrscheinlichkeit vom Alter x bis x+1	Überlebens- wahrscheinlichkeit vom Alter x bis x+1	Überlebende im Alter x	Von den Überlebenden im Alter x		Durchschnittliche Lebenserwartung im Alter x in Jahren
				bis zum Alter x+1 durchlebte Jahre	insgesamt noch zu durchlebende	
x	q <sub>x</sub>	p <sub>x</sub>	l <sub>x</sub>	L <sub>x</sub>	e <sub>x</sub> l <sub>x</sub>	e <sub>x</sub>
0 .....	<b>0,02627000</b>	0,97373000	100 000	<b>97 697</b>	6 725 685	67,25
1 .....	0,00173170	0,99826830	97 373	97 289	6 627 988	68,06
2 .....	0,00104335	0,99895665	97 204	97 154	6 530 699	67,18
3 .....	0,00087790	0,99912210	97 103	97 061	6 433 545	66,25
4 .....	0,00083385	0,99916615	97 018	96 978	6 336 484	65,31
5 .....	0,00074403	0,99925597	96 937	96 901	6 239 506	64,36
6 .....	0,00067668	0,99932332	96 865	96 832	6 142 605	63,41
7 .....	0,00060045	0,99939955	96 799	96 770	6 045 773	62,45
8 .....	0,00054182	0,99945818	96 741	96 715	5 949 003	61,49
9 .....	0,00051285	0,99948715	96 689	96 664	5 852 288	60,52
10 .....	0,00049311	0,99950689	96 639	96 615	5 755 624	59,56
11 .....	0,00042345	0,99957655	96 591	96 571	5 659 009	58,58
12 .....	0,00046985	0,99953015	96 550	96 528	5 562 438	57,61
13 .....	0,00049666	0,99950334	96 505	96 481	5 465 910	56,63
14 .....	0,00057846	0,99942154	96 457	96 429	5 369 429	55,66
15 .....	0,00070691	0,99929309	96 401	96 367	5 273 000	54,69
16 .....	0,00122979	0,99877021	96 333	96 274	5 176 633	53,73
17 .....	0,00158173	0,99841827	96 215	96 139	5 080 359	52,80
18 .....	0,00191002	0,99808998	96 063	95 972	4 984 220	51,88
19 .....	0,00196908	0,99803092	95 880	95 786	4 888 248	50,98
20 .....	0,00184844	0,99815156	95 691	95 603	4 792 462	50,08
21 .....	0,00180142	0,99819858	95 514	95 428	4 696 859	49,17
22 .....	0,00174412	0,99825588	95 342	95 259	4 601 431	48,26
23 .....	0,00162629	0,99837371	95 176	95 099	4 506 172	47,34
24 .....	0,00170476	0,99829524	95 021	94 940	4 411 073	46,42
25 .....	0,00152980	0,99847020	94 859	94 787	4 316 133	45,50
26 .....	0,00157096	0,99842904	94 714	94 640	4 221 346	44,57
27 .....	0,00156781	0,99843219	94 565	94 491	4 126 706	43,63
28 .....	0,00156034	0,99843966	94 417	94 344	4 032 215	42,70
29 .....	0,00170133	0,99829867	94 270	94 190	3 937 871	41,77
30 .....	0,00166660	0,99833340	94 110	94 032	3 843 681	40,84
31 .....	0,00172455	0,99827545	93 953	93 872	3 749 649	39,91
32 .....	0,00179237	0,99820763	93 791	93 707	3 655 777	38,97
33 .....	0,00187181	0,99812819	93 623	93 536	3 562 070	38,04
34 .....	0,00199609	0,99800391	93 448	93 355	3 468 534	37,11
35 .....	0,00208073	0,99791927	93 261	93 164	3 375 179	36,19
36 .....	0,00219923	0,99780077	93 067	92 965	3 282 015	35,26
37 .....	0,00249899	0,99750101	92 862	92 746	3 189 050	34,34
38 .....	0,00271162	0,99728838	92 630	92 505	3 096 304	33,42
39 .....	0,00287373	0,99712627	92 379	92 247	3 003 799	32,51
40 .....	0,00323306	0,99676694	92 114	91 965	2 911 552	31,60
41 .....	0,00337938	0,99662062	91 816	91 661	2 819 587	30,70
42 .....	0,00377853	0,99622147	91 506	91 333	2 727 926	29,81
43 .....	0,00403241	0,99596759	91 160	90 976	2 636 593	28,92
44 .....	0,00435156	0,99564844	90 792	90 595	2 545 617	28,03
45 .....	0,00471831	0,99528169	90 397	90 184	2 455 022	27,15
46 .....	0,00530879	0,99469121	89 970	89 731	2 364 838	26,28
47 .....	0,00559232	0,99440768	89 492	89 242	2 275 107	25,42
48 .....	0,00625432	0,99374568	88 992	88 714	2 185 865	24,56
49 .....	0,00703014	0,99296986	88 435	88 124	2 097 151	23,71

# Abgekürzte Sterbetafel 1969/1971

Früheres Bundesgebiet

Männlich

Vollendetes Alter	Sterbe- wahrscheinlichkeit vom Alter x bis x+1	Überlebens- wahrscheinlichkeit vom Alter x bis x+1	Überlebende im Alter x	Von den Überlebenden im Alter x		Durchschnittliche Lebenserwartung im Alter x in Jahren
				bis zum Alter x+1 durchlebte Jahre	insgesamt noch zu durchlebende	
x	q <sub>x</sub>	p <sub>x</sub>	l <sub>x</sub>	L <sub>x</sub>	e <sub>x</sub> l <sub>x</sub>	e <sub>x</sub>
50 .....	0,00743484	0,99256516	87 813	87 487	2 009 027	22,87
51 .....	0,00900200	0,99099800	87 160	86 768	1 921 540	22,04
52 .....	0,00915282	0,99084718	86 375	85 980	1 834 772	21,24
53 .....	0,00974285	0,99025715	85 584	85 167	1 748 792	20,43
54 .....	0,01132098	0,98867902	84 750	84 271	1 663 625	19,62
55 .....	0,01168899	0,98831101	83 791	83 302	1 579 354	18,84
56 .....	0,01378271	0,98621729	82 812	82 242	1 496 052	18,06
57 .....	0,01526569	0,98473431	81 671	81 048	1 413 810	17,31
58 .....	0,01684035	0,98315965	80 424	79 747	1 332 762	16,57
59 .....	0,01873472	0,98126528	79 070	78 330	1 253 015	15,84
60 .....	0,02109701	0,97890299	77 589	76 771	1 174 685	15,13
61 .....	0,02345887	0,97654113	75 952	75 061	1 097 914	14,45
62 .....	0,02634041	0,97365959	74 170	73 193	1 022 853	13,79
63 .....	0,02890571	0,97109429	72 216	71 173	949 660	13,15
64 .....	0,03219945	0,96780055	70 129	69 000	878 487	12,52
65 .....	0,03557931	0,96442069	67 871	66 664	809 487	11,92
66 .....	0,03977753	0,96022247	65 456	64 154	742 823	11,34
67 .....	0,04349920	0,95650080	62 852	61 485	678 669	10,79
68 .....	0,04785878	0,95214122	60 118	58 680	617 184	10,26
69 .....	0,05272762	0,94727238	57 241	55 732	558 504	9,75
70 .....	0,05726894	0,94273106	54 223	52 671	502 772	9,27
71 .....	0,06286110	0,93713890	51 118	49 512	450 101	8,80
72 .....	0,06755924	0,93244076	47 905	46 287	400 589	8,36
73 .....	0,07325001	0,92674999	44 669	43 033	354 302	7,93
74 .....	0,07939599	0,92060401	41 397	39 754	311 269	7,51
75 .....	0,08547744	0,91452256	38 110	36 481	271 515	7,12
76 .....	0,09147730	0,90852270	34 852	33 258	235 034	6,74
77 .....	0,09795316	0,90204684	31 664	30 113	201 776	6,37
78 .....	0,10527382	0,89472618	28 562	27 059	171 663	6,01
79 .....	0,11435297	0,88564703	25 555	24 094	144 604	5,65
80 .....	0,12309794	0,87690206	22 633	21 240	120 510	5,32
81 .....	0,13364374	0,86635626	19 847	18 521	99 270	5,00
82 .....	0,14447180	0,85552820	17 195	15 953	80 749	4,69
83 .....	0,15810165	0,84189835	14 711	13 548	64 796	4,40
84 .....	0,17072825	0,82927175	12 385	11 328	51 248	4,13
85 .....	0,18484126	0,81515874	10 271	9 322	39 920	3,88
86 .....	0,20059605	0,79940395	8 372	7 533	30 598	3,65
87 .....	0,21194408	0,78805592	6 693	5 984	23 065	3,44
88 .....	0,22812065	0,77187935	5 274	4 673	17 081	3,23
89 .....	0,24170057	0,75829943	4 071	3 579	12 408	3,04
90 .....	1,00000000	0,00000000	3 087	8 829	8 829	<b>2,86</b>

Hinweis: Eine neue "Allgemeine Sterbetafel" wird jeweils nach Vorliegen der Ergebnisse einer Volkszählung berechnet. Zuletzt wurde die "Allgemeine Sterbetafel 1986/88" im Statistischen Jahrt und in Fachserie 1, Reihe 1. S.2 veröffentlicht.

© Statistisches Bundesamt, Wiesbaden, 2004  
Vervielfältigung und Verbreitung, auch auszugsweise, mit Quellenangabe gestattet.

# Abgekürzte Sterbetafel 1969/1971

Früheres Bundesgebiet

Weiblich

Vollendetes Alter	Sterbe- wahrscheinlichkeit vom Alter x bis x+1	Überlebens- wahrscheinlichkeit vom Alter x bis x+1	Überlebende im Alter x	Von den Überlebenden im Alter x		Durchschnittliche Lebenserwartung im Alter x in Jahren
				bis zum Alter x+1 durchlebte Jahre	insgesamt noch zu durchlebende Jahre	
x	q <sub>x</sub>	p <sub>x</sub>	l <sub>x</sub>	L <sub>x</sub>	e <sub>x</sub> l <sub>x</sub>	e <sub>x</sub>
0 .....	0,02004000	0,97996000	100 000	98 252	7 356 720	73,56
1 .....	0,00140738	0,99859262	97 996	97 927	7 258 468	74,06
2 .....	0,00084134	0,99915866	97 858	97 817	7 160 541	73,17
3 .....	0,00066659	0,99933341	97 776	97 744	7 062 724	72,23
4 .....	0,00057909	0,99942091	97 711	97 683	6 964 980	71,28
5 .....	0,00050497	0,99949503	97 654	97 630	6 867 297	70,32
6 .....	0,00047314	0,99952686	97 605	97 582	6 769 667	69,35
7 .....	0,00040756	0,99959244	97 559	97 539	6 672 085	68,39
8 .....	0,00036507	0,99963493	97 519	97 501	6 574 546	67,41
9 .....	0,00033173	0,99966827	97 483	97 467	6 477 045	66,44
10 .....	0,00030431	0,99969569	97 451	97 436	6 379 578	65,46
11 .....	0,00027843	0,99972157	97 421	97 408	6 282 142	64,48
12 .....	0,00027054	0,99972946	97 394	97 381	6 184 734	63,50
13 .....	0,00030966	0,99969034	97 368	97 353	6 087 353	62,51
14 .....	0,00037880	0,99962120	97 338	97 320	5 990 000	61,53
15 .....	0,00044355	0,99955645	97 301	97 280	5 892 680	60,56
16 .....	0,00056190	0,99943810	97 258	97 231	5 795 400	59,58
17 .....	0,00059048	0,99940952	97 203	97 175	5 698 169	58,62
18 .....	0,00066868	0,99933132	97 146	97 114	5 600 994	57,65
19 .....	0,00064323	0,99935677	97 081	97 050	5 503 880	56,69
20 .....	0,00062739	0,99937261	97 019	96 989	5 406 830	55,72
21 .....	0,00060416	0,99939584	96 958	96 929	5 309 841	54,76
22 .....	0,00060848	0,99939152	96 899	96 870	5 212 912	53,79
23 .....	0,00057196	0,99942804	96 840	96 813	5 116 042	52,82
24 .....	0,00063330	0,99936670	96 785	96 755	5 019 229	51,85
25 .....	0,00061657	0,99938343	96 724	96 694	4 922 474	50,89
26 .....	0,00067162	0,99932838	96 664	96 632	4 825 780	49,92
27 .....	0,00072940	0,99927060	96 599	96 564	4 729 148	48,95
28 .....	0,00065954	0,99934046	96 529	96 497	4 632 584	47,99
29 .....	0,00074199	0,99925801	96 465	96 429	4 536 087	47,02
30 .....	0,00080163	0,99919837	96 393	96 355	4 439 658	46,05
31 .....	0,00082524	0,99917476	96 316	96 277	4 343 303	45,09
32 .....	0,00087743	0,99912257	96 237	96 195	4 247 026	44,13
33 .....	0,00094518	0,99905482	96 153	96 108	4 150 831	43,16
34 .....	0,00107840	0,99892160	96 062	96 010	4 054 723	42,20
35 .....	0,00122810	0,99877190	95 958	95 899	3 958 713	41,25
36 .....	0,00131588	0,99868412	95 840	95 777	3 862 814	40,30
37 .....	0,00141874	0,99858126	95 714	95 646	3 767 037	39,35
38 .....	0,00159151	0,99840849	95 578	95 502	3 671 391	38,41
39 .....	0,00169802	0,99830198	95 426	95 345	3 575 889	37,47
40 .....	0,00179780	0,99820220	95 264	95 179	3 480 544	36,53
41 .....	0,00200605	0,99799395	95 093	94 998	3 385 365	35,60
42 .....	0,00220394	0,99779606	94 902	94 798	3 290 367	34,67
43 .....	0,00242956	0,99757044	94 693	94 578	3 195 569	33,74
44 .....	0,00265954	0,99734046	94 463	94 338	3 100 991	32,82
45 .....	0,00285197	0,99714803	94 212	94 078	3 006 653	31,91
46 .....	0,00323371	0,99676629	93 943	93 791	2 912 575	31,00
47 .....	0,00344783	0,99655217	93 639	93 478	2 818 784	30,10
48 .....	0,00388440	0,99611560	93 316	93 135	2 725 306	29,20
49 .....	0,00441560	0,99558440	92 954	92 749	2 632 171	28,31

# Abgekürzte Sterbetafel 1969/1971

Früheres Bundesgebiet

Weiblich

Vollendetes Alter	Sterbe- wahrscheinlichkeit vom Alter x bis x+1	Überlebens- wahrscheinlichkeit vom Alter x bis x+1	Überlebende im Alter x	Von den Überlebenden im Alter x		Durchschnittliche Lebenserwartung im Alter x in Jahren
				bis zum Alter x+1 durchlebte Jahre	insgesamt noch zu durchlebende	
x	q <sub>x</sub>	p <sub>x</sub>	l <sub>x</sub>	L <sub>x</sub>	e <sub>x</sub> l <sub>x</sub>	e <sub>x</sub>
50 .....	0,00450333	0,99549667	92 544	92 336	2 539 422	27,44
51 .....	0,00525805	0,99474195	92 127	91 885	2 447 086	26,56
52 .....	0,00531676	0,99468324	91 643	91 400	2 355 201	25,69
53 .....	0,00547707	0,99452293	91 156	90 907	2 263 801	24,83
54 .....	0,00613976	0,99386024	90 657	90 379	2 172 894	23,96
55 .....	0,00623654	0,99376346	90 100	89 819	2 082 515	23,11
56 .....	0,00717153	0,99282847	89 538	89 217	1 992 696	22,25
57 .....	0,00769662	0,99230338	88 896	88 554	1 903 479	21,41
58 .....	0,00845308	0,99154692	88 212	87 839	1 814 925	20,57
59 .....	0,00926309	0,99073691	87 466	87 061	1 727 086	19,74
60 .....	0,01009835	0,98990165	86 656	86 219	1 640 025	18,92
61 .....	0,01136046	0,98863954	85 781	85 294	1 553 806	18,11
62 .....	0,01267228	0,98732772	84 806	84 269	1 468 512	17,31
63 .....	0,01406635	0,98593365	83 731	83 142	1 384 243	16,53
64 .....	0,01586970	0,98413030	82 553	81 898	1 301 101	15,76
65 .....	0,01783459	0,98216541	81 243	80 519	1 219 203	15,00
66 .....	0,01980505	0,98019495	79 794	79 004	1 138 684	14,27
67 .....	0,02258945	0,97741055	78 214	77 331	1 059 680	13,54
68 .....	0,02462481	0,97537519	76 447	75 506	982 349	12,85
69 .....	0,02793597	0,97206403	74 565	73 524	906 843	12,16
70 .....	0,03103383	0,96896617	72 482	71 358	833 319	11,49
71 .....	0,03500507	0,96499493	70 233	69 004	761 961	10,84
72 .....	0,03955098	0,96044902	67 774	66 434	692 957	10,22
73 .....	0,04436217	0,95563783	65 093	63 649	626 523	9,62
74 .....	0,04982305	0,95017695	62 205	60 656	562 874	9,04
75 .....	0,05653293	0,94346707	59 106	57 436	502 218	8,49
76 .....	0,06188490	0,93811510	55 765	54 040	444 782	7,97
77 .....	0,06936218	0,93063782	52 314	50 500	390 742	7,46
78 .....	0,07758396	0,92241604	48 685	46 797	340 242	6,98
79 .....	0,08564456	0,91435544	44 908	42 985	293 445	6,53
80 .....	0,09542816	0,90457184	41 062	39 103	250 460	6,09
81 .....	0,10701096	0,89298904	37 144	35 157	211 357	5,69
82 .....	0,11802758	0,88197242	33 169	31 212	176 200	5,31
83 .....	0,13248438	0,86751562	29 254	27 316	144 988	4,95
84 .....	0,14475703	0,85524297	25 378	23 541	117 672	4,63
85 .....	0,15923603	0,84076397	21 704	19 976	94 131	4,33
86 .....	0,17345710	0,82654290	18 248	16 666	74 155	4,06
87 .....	0,18860024	0,81139976	15 083	13 661	57 489	3,81
88 .....	0,20352294	0,79647706	12 238	10 993	43 828	3,58
89 .....	0,22048183	0,77951817	9 747	8 673	32 835	3,36
90 .....	1,00000000	0,00000000	7 598	24 162	24 162	<b>3,18</b>

Hinweis: Eine neue "Allgemeine Sterbetafel" wird jeweils nach Vorliegen der Ergebnisse einer Volkszählung berechnet. Zuletzt wurde die "Allgemeine Sterbetafel 1986/88" im Statistischen Jahrt und in Fachserie 1, Reihe 1. S.2 veröffentlicht.

© Statistisches Bundesamt, Wiesbaden, 2004

Vervielfältigung und Verbreitung, auch auszugsweise, mit Quellenangabe gestattet.

# Abgekürzte Sterbetafel 1968/1970

Früheres Bundesgebiet

Männlich

Vollendetes Alter	Sterbe- wahrscheinlichkeit vom Alter x bis x+1	Überlebens- wahrscheinlichkeit vom Alter x bis x+1	Überlebende im Alter x	Von den Überlebenden im Alter x		Durchschnittliche Lebenserwartung im Alter x in Jahren
				bis zum Alter x+1 durchlebte Jahre	insgesamt noch zu durchlebende	
x	q <sub>x</sub>	p <sub>x</sub>	l <sub>x</sub>	L <sub>x</sub>	e <sub>x</sub> l <sub>x</sub>	e <sub>x</sub>
0 .....	<b>0,02593333</b>	0,97406667	100 000	<b>97 712</b>	6 724 529	67,24
1 .....	0,00179538	0,99820462	97 407	97 320	6 626 817	68,03
2 .....	0,00101520	0,99898480	97 232	97 183	6 529 497	67,15
3 .....	0,00088894	0,99911106	97 133	97 090	6 432 314	66,22
4 .....	0,00079865	0,99920135	97 047	97 008	6 335 224	65,27
5 .....	0,00076835	0,99923165	96 969	96 932	6 238 216	64,33
6 .....	0,00068823	0,99931177	96 894	96 861	6 141 284	63,38
7 .....	0,00061044	0,99938956	96 827	96 798	6 044 423	62,42
8 .....	0,00054267	0,99945733	96 768	96 742	5 947 625	61,46
9 .....	0,00051185	0,99948815	96 715	96 690	5 850 883	60,49
10 .....	0,00050791	0,99949209	96 665	96 641	5 754 193	59,52
11 .....	0,00044105	0,99955895	96 616	96 595	5 657 552	58,55
12 .....	0,00045523	0,99954477	96 573	96 551	5 560 957	57,58
13 .....	0,00049545	0,99950455	96 529	96 505	5 464 406	56,60
14 .....	0,00059550	0,99940450	96 481	96 453	5 367 901	55,63
15 .....	0,00067563	0,99932437	96 424	96 392	5 271 448	54,66
16 .....	0,00120685	0,99879315	96 359	96 301	5 175 056	53,70
17 .....	0,00150326	0,99849674	96 243	96 171	5 078 755	52,77
18 .....	0,00180202	0,99819798	96 098	96 012	4 982 584	51,84
19 .....	0,00183996	0,99816004	95 925	95 837	4 886 572	50,94
20 .....	0,00169793	0,99830207	95 749	95 668	4 790 735	50,03
21 .....	0,00177946	0,99822054	95 586	95 501	4 695 067	49,11
22 .....	0,00168976	0,99831024	95 416	95 336	4 599 566	48,20
23 .....	0,00157040	0,99842960	95 255	95 180	4 504 230	47,28
24 .....	0,00151796	0,99848204	95 105	95 033	4 409 050	46,35
25 .....	0,00147943	0,99852057	94 961	94 891	4 314 017	45,42
26 .....	0,00149447	0,99850553	94 821	94 750	4 219 126	44,49
27 .....	0,00149874	0,99850126	94 679	94 608	4 124 376	43,56
28 .....	0,00156297	0,99843703	94 537	94 463	4 029 768	42,62
29 .....	0,00160646	0,99839354	94 389	94 313	3 935 305	41,69
30 .....	0,00162782	0,99837218	94 237	94 161	3 840 992	40,75
31 .....	0,00167589	0,99832411	94 084	94 005	3 746 831	39,82
32 .....	0,00170106	0,99829894	93 926	93 846	3 652 826	38,89
33 .....	0,00184460	0,99815540	93 766	93 680	3 558 980	37,95
34 .....	0,00200087	0,99799913	93 593	93 500	3 465 300	37,02
35 .....	0,00211570	0,99788430	93 406	93 307	3 371 800	36,09
36 .....	0,00217184	0,99782816	93 208	93 107	3 278 493	35,17
37 .....	0,00246948	0,99753052	93 006	92 891	3 185 386	34,24
38 .....	0,00268917	0,99731083	92 776	92 652	3 092 495	33,33
39 .....	0,00284335	0,99715665	92 527	92 396	2 999 843	32,42
40 .....	0,00310964	0,99689036	92 264	92 121	2 907 447	31,51
41 .....	0,00331273	0,99668727	91 977	91 825	2 815 326	30,60
42 .....	0,00355529	0,99644471	91 672	91 509	2 723 501	29,70
43 .....	0,00402381	0,99597619	91 346	91 162	2 631 992	28,81
44 .....	0,00432224	0,99567776	90 978	90 782	2 540 830	27,92
45 .....	0,00468549	0,99531451	90 585	90 373	2 450 048	27,04
46 .....	0,00521367	0,99478633	90 161	89 926	2 359 675	26,17
47 .....	0,00568152	0,99431848	89 691	89 436	2 269 749	25,30
48 .....	0,00661557	0,99338443	89 181	88 886	2 180 313	24,44
49 .....	0,00686937	0,99313063	88 591	88 287	2 091 427	23,60

# Abgekürzte Sterbetafel 1968/1970

Früheres Bundesgebiet

Männlich

Vollendetes Alter	Sterbe- wahrscheinlichkeit vom Alter x bis x+1	Überlebens- wahrscheinlichkeit vom Alter x bis x+1	Überlebende im Alter x	Von den Überlebenden im Alter x		Durchschnittliche Lebenserwartung im Alter x in Jahren
				bis zum Alter x+1 durchlebte Jahre	insgesamt noch zu durchlebende	
x	q <sub>x</sub>	p <sub>x</sub>	l <sub>x</sub>	L <sub>x</sub>	e <sub>x</sub> l <sub>x</sub>	e <sub>x</sub>
50 .....	0,00756277	0,99243723	87 982	87 650	2 003 140	22,76
51 .....	0,00830381	0,99169619	87 317	86 955	1 915 490	21,93
52 .....	0,00909942	0,99090058	86 592	86 198	1 828 535	21,11
53 .....	0,01010316	0,98989684	85 804	85 371	1 742 337	20,30
54 .....	0,01115612	0,98884388	84 937	84 463	1 656 966	19,50
55 .....	0,01230340	0,98769660	83 989	83 473	1 572 503	18,72
56 .....	0,01369064	0,98630936	82 956	82 388	1 489 030	17,94
57 .....	0,01551434	0,98448566	81 820	81 186	1 406 642	17,19
58 .....	0,01680047	0,98319953	80 551	79 875	1 325 456	16,45
59 .....	0,01896734	0,98103266	79 198	78 447	1 245 581	15,72
60 .....	0,02166084	0,97833916	77 696	76 855	1 167 134	15,02
61 .....	0,02398421	0,97601579	76 013	75 102	1 090 279	14,34
62 .....	0,02687851	0,97312149	74 190	73 193	1 015 177	13,68
63 .....	0,02957591	0,97042409	72 196	71 129	941 984	13,04
64 .....	0,03262652	0,96737348	70 061	68 918	870 855	12,42
65 .....	0,03637587	0,96362413	67 775	66 543	801 937	11,83
66 .....	0,04047523	0,95952477	65 310	63 989	735 394	11,26
67 .....	0,04459987	0,95540013	62 667	61 270	671 405	10,71
68 .....	0,04898138	0,95101862	59 872	58 406	610 135	10,19
69 .....	0,05305629	0,94694371	56 939	55 429	551 729	9,68
70 .....	0,05784321	0,94215679	53 918	52 359	496 300	9,20
71 .....	0,06318089	0,93681911	50 799	49 194	443 941	8,73
72 .....	0,06793358	0,93206642	47 589	45 973	394 747	8,29
73 .....	0,07405530	0,92594470	44 356	42 714	348 774	7,86
74 .....	0,07927385	0,92072615	41 071	39 443	306 060	7,45
75 .....	0,08593925	0,91406075	37 815	36 190	266 617	7,05
76 .....	0,09187483	0,90812517	34 565	32 977	230 427	6,66
77 .....	0,09889099	0,90110901	31 389	29 837	197 450	6,29
78 .....	0,10731132	0,89268868	28 285	26 768	167 613	5,92
79 .....	0,11543725	0,88456275	25 250	23 793	140 845	5,57
80 .....	0,12402097	0,87597903	22 335	20 950	117 052	5,24
81 .....	0,13543183	0,86456817	19 565	18 240	96 102	4,91
82 .....	0,14790808	0,85209192	16 915	15 664	77 862	4,60
83 .....	0,16134354	0,83865646	14 413	13 251	62 198	4,31
84 .....	0,17374396	0,82625604	12 088	11 038	48 947	4,04
85 .....	0,18941989	0,81058011	9 988	9 042	37 909	3,79
86 .....	0,20518670	0,79481330	8 096	7 266	28 867	3,56
87 .....	0,21554331	0,78445669	6 435	5 742	21 601	3,35
88 .....	0,23390323	0,76609677	5 048	4 458	15 859	3,14
89 .....	0,24899050	0,75100950	3 867	3 386	11 401	2,94
90 .....	1,00000000	0,00000000	2 904	8 015	8 015	2,75

Hinweis: Eine neue "Allgemeine Sterbetafel" wird jeweils nach Vorliegen der Ergebnisse einer Volkszählung berechnet. Zuletzt wurde die "Allgemeine Sterbetafel 1986/88" im Statistischen Jahrt und in Fachserie 1, Reihe 1. S.2 veröffentlicht.

© Statistisches Bundesamt, Wiesbaden, 2004  
Vervielfältigung und Verbreitung, auch auszugsweise, mit Quellenangabe gestattet.



# Abgekürzte Sterbetafel 1968/1970

Früheres Bundesgebiet

Weiblich

Vollendetes Alter	Sterbe- wahrscheinlichkeit vom Alter x bis x+1	Überlebens- wahrscheinlichkeit vom Alter x bis x+1	Überlebende im Alter x	Von den Überlebenden im Alter x		Durchschnittliche Lebenserwartung im Alter x in Jahren
				bis zum Alter x+1 durchlebte Jahre	insgesamt noch zu durchlebende	
x	q <sub>x</sub>	p <sub>x</sub>	l <sub>x</sub>	L <sub>x</sub>	e <sub>x</sub> l <sub>x</sub>	e <sub>x</sub>
0 .....	<b>0,01981667</b>	0,98018333	100 000	<b>98 269</b>	7 344 114	73,44
1 .....	0,00147880	0,99852120	98 018	97 946	7 245 845	73,92
2 .....	0,00084925	0,99915075	97 873	97 832	7 147 899	73,03
3 .....	0,00065807	0,99934193	97 790	97 758	7 050 067	72,09
4 .....	0,00059938	0,99940062	97 726	97 697	6 952 309	71,14
5 .....	0,00050837	0,99949163	97 667	97 642	6 854 612	70,18
6 .....	0,00045952	0,99954048	97 617	97 595	6 756 970	69,21
7 .....	0,00040523	0,99959477	97 572	97 552	6 659 375	68,25
8 .....	0,00036808	0,99963192	97 532	97 514	6 561 823	67,27
9 .....	0,00033409	0,99966591	97 496	97 480	6 464 309	66,30
10 .....	0,00031381	0,99968619	97 463	97 448	6 366 829	65,32
11 .....	0,00026100	0,99973900	97 432	97 420	6 269 381	64,34
12 .....	0,00026991	0,99973009	97 407	97 394	6 171 961	63,36
13 .....	0,00028928	0,99971072	97 381	97 367	6 074 567	62,37
14 .....	0,00037536	0,99962464	97 353	97 335	5 977 200	61,39
15 .....	0,00043562	0,99956438	97 316	97 295	5 879 865	60,42
16 .....	0,00052632	0,99947368	97 274	97 249	5 782 570	59,44
17 .....	0,00056727	0,99943273	97 223	97 196	5 685 321	58,47
18 .....	0,00066545	0,99933455	97 168	97 136	5 588 125	57,50
19 .....	0,00061721	0,99938279	97 103	97 073	5 490 989	56,54
20 .....	0,00060617	0,99939383	97 043	97 014	5 393 916	55,58
21 .....	0,00060052	0,99939948	96 984	96 955	5 296 902	54,61
22 .....	0,00059919	0,99940081	96 926	96 897	5 199 947	53,64
23 .....	0,00056033	0,99943967	96 868	96 841	5 103 050	52,68
24 .....	0,00061254	0,99938746	96 814	96 785	5 006 209	51,70
25 .....	0,00063192	0,99936808	96 755	96 725	4 909 424	50,74
26 .....	0,00066844	0,99933156	96 694	96 662	4 812 699	49,77
27 .....	0,00069561	0,99930439	96 629	96 596	4 716 037	48,80
28 .....	0,00069384	0,99930616	96 562	96 529	4 619 441	47,83
29 .....	0,00072926	0,99927074	96 495	96 460	4 522 912	46,87
30 .....	0,00082047	0,99917953	96 425	96 386	4 426 452	45,90
31 .....	0,00084658	0,99915342	96 346	96 305	4 330 066	44,94
32 .....	0,00089534	0,99910466	96 264	96 221	4 233 761	43,98
33 .....	0,00096010	0,99903990	96 178	96 132	4 137 540	43,01
34 .....	0,00108588	0,99891412	96 086	96 034	4 041 408	42,06
35 .....	0,00120435	0,99879565	95 982	95 924	3 945 374	41,10
36 .....	0,00128190	0,99871810	95 866	95 805	3 849 450	40,15
37 .....	0,00140989	0,99859011	95 743	95 676	3 753 645	39,20
38 .....	0,00159758	0,99840242	95 608	95 532	3 657 969	38,26
39 .....	0,00177446	0,99822554	95 455	95 371	3 562 437	37,32
40 .....	0,00183104	0,99816896	95 286	95 199	3 467 066	36,38
41 .....	0,00201572	0,99798428	95 112	95 016	3 371 867	35,45
42 .....	0,00222323	0,99777677	94 920	94 815	3 276 851	34,52
43 .....	0,00245389	0,99754611	94 709	94 593	3 182 036	33,59
44 .....	0,00264938	0,99735062	94 477	94 352	3 087 443	32,67
45 .....	0,00284182	0,99715818	94 227	94 093	2 993 091	31,76
46 .....	0,00326336	0,99673664	93 959	93 806	2 898 998	30,85
47 .....	0,00357094	0,99642906	93 652	93 485	2 805 192	29,95
48 .....	0,00405931	0,99594069	93 318	93 129	2 711 707	29,05
49 .....	0,00417460	0,99582540	92 939	92 745	2 618 578	28,17

# Abgekürzte Sterbetafel 1968/1970

Früheres Bundesgebiet

Weiblich

Vollendetes Alter	Sterbewahrscheinlichkeit vom Alter x bis x+1	Überlebenswahrscheinlichkeit vom Alter x bis x+1	Überlebende im Alter x	Von den Überlebenden im Alter x		Durchschnittliche Lebenserwartung im Alter x in Jahren
				bis zum Alter x+1 durchlebte Jahre	insgesamt noch zu durchlebende	
x	q <sub>x</sub>	p <sub>x</sub>	l <sub>x</sub>	L <sub>x</sub>	e <sub>x</sub> l <sub>x</sub>	e <sub>x</sub>
50 .....	0,00466628	0,99533372	92 551	92 335	2 525 833	27,29
51 .....	0,00492109	0,99507891	92 119	91 893	2 433 498	26,41
52 .....	0,00524612	0,99475388	91 666	91 426	2 341 605	25,54
53 .....	0,00564075	0,99435925	91 185	90 928	2 250 179	24,67
54 .....	0,00606725	0,99393275	90 671	90 396	2 159 251	23,81
55 .....	0,00661522	0,99338478	90 121	89 823	2 068 855	22,95
56 .....	0,00699564	0,99300436	89 525	89 212	1 979 032	22,10
57 .....	0,00773591	0,99226409	88 899	88 555	1 889 820	21,25
58 .....	0,00852485	0,99147515	88 211	87 835	1 801 265	20,41
59 .....	0,00935949	0,99064051	87 459	87 050	1 713 430	19,59
60 .....	0,01031549	0,98968451	86 640	86 193	1 626 380	18,77
61 .....	0,01152439	0,98847561	85 746	85 252	1 540 187	17,96
62 .....	0,01299759	0,98700241	84 758	84 207	1 454 935	17,16
63 .....	0,01437165	0,98562835	83 656	83 055	1 370 728	16,38
64 .....	0,01621691	0,98378309	82 454	81 786	1 287 673	15,61
65 .....	0,01823900	0,98176100	81 117	80 378	1 205 887	14,86
66 .....	0,02029408	0,97970592	79 638	78 830	1 125 509	14,13
67 .....	0,02297569	0,97702431	78 022	77 126	1 046 679	13,41
68 .....	0,02509852	0,97490148	76 229	75 273	969 553	12,71
69 .....	0,02821273	0,97178727	74 316	73 268	894 280	12,03
70 .....	0,03183332	0,96816668	72 219	71 070	821 012	11,36
71 .....	0,03556530	0,96443470	69 920	68 677	749 942	10,72
72 .....	0,04038662	0,95961338	67 433	66 072	681 265	10,10
73 .....	0,04555083	0,95444917	64 710	63 236	615 193	9,50
74 .....	0,05077759	0,94922241	61 762	60 194	551 957	8,93
75 .....	0,05787295	0,94212705	58 626	56 930	491 763	8,38
76 .....	0,06359446	0,93640554	55 233	53 483	434 833	7,87
77 .....	0,07048300	0,92951700	51 732	49 909	381 350	7,37
78 .....	0,07884661	0,92115339	48 086	46 191	331 441	6,89
79 .....	0,08759158	0,91240842	44 295	42 355	285 250	6,43
80 .....	0,09789174	0,90210826	40 415	38 437	242 895	6,01
81 .....	0,10853433	0,89146567	36 459	34 481	204 458	5,60
82 .....	0,12116170	0,87883830	32 502	30 533	169 977	5,22
83 .....	0,13452445	0,86547555	28 564	26 643	139 444	4,88
84 .....	0,14835541	0,85164459	24 721	22 888	112 801	4,56
85 .....	0,16286183	0,83713817	21 054	19 340	89 913	4,27
86 .....	0,17712259	0,82287741	17 625	16 064	70 573	4,00
87 .....	0,18898829	0,81101171	14 503	13 133	54 509	3,75
88 .....	0,20676743	0,79323257	11 762	10 546	41 376	3,51
89 .....	0,22317646	0,77682354	9 330	8 289	30 830	3,30
90 .....	1,00000000	0,00000000	7 248	22 541	22 541	<b>3,10</b>

Hinweis: Eine neue "Allgemeine Sterbetafel" wird jeweils nach Vorliegen der Ergebnisse einer Volkszählung berechnet. Zuletzt wurde die "Allgemeine Sterbetafel 1986/88" im Statistischen Jahrt und in Fachserie 1, Reihe 1. S.2 veröffentlicht.

© Statistisches Bundesamt, Wiesbaden, 2004

Vervielfältigung und Verbreitung, auch auszugsweise, mit Quellenangabe gestattet.

# Abgekürzte Sterbetafel 1967/1969

Früheres Bundesgebiet

Männlich

Vollendetes Alter	Sterbewahrscheinlichkeit vom Alter x bis x+1	Überlebens-	Überlebende im Alter x	Gestorbene im Alter x bis unter x+1	insgesamt noch zu durchlebende	Durchschnittliche Lebenserwartung im Alter x in Jahren
x	q <sub>x</sub>	p <sub>x</sub>	l <sub>x</sub>	d <sub>x</sub>	e <sub>x</sub> l <sub>x</sub>	e <sub>x</sub>
0 .....	<b>0,02577333</b>	0,97422667	100 000	2 577	6 739 294	67,39
1 .....	0,00179859	0,99820141	97 423	175	6 641 547	68,17
2 .....	0,00103151	0,99896849	97 248	100	6 544 211	67,29
3 .....	0,00090776	0,99909224	97 148	88	6 447 013	66,36
4 .....	0,00079327	0,99920673	97 060	77	6 349 909	65,42
5 .....	0,00076628	0,99923372	96 983	74	6 252 887	64,47
6 .....	0,00069682	0,99930318	96 909	68	6 155 941	63,52
7 .....	0,00061493	0,99938507	96 841	60	6 059 066	62,56
8 .....	0,00056765	0,99943235	96 781	55	5 962 255	61,60
9 .....	0,00049918	0,99950082	96 726	48	5 865 501	60,64
10 .....	0,00051658	0,99948342	96 678	50	5 768 799	59,67
11 .....	0,00043589	0,99956411	96 628	42	5 672 146	58,70
12 .....	0,00042329	0,99957671	96 586	41	5 575 539	57,72
13 .....	0,00049830	0,99950170	96 545	48	5 478 973	56,75
14 .....	0,00056555	0,99943445	96 497	55	5 382 452	55,77
15 .....	0,00068039	0,99931961	96 442	66	5 285 982	54,80
16 .....	0,00118835	0,99881165	96 376	115	5 189 573	53,84
17 .....	0,00140945	0,99859055	96 261	136	5 093 254	52,91
18 .....	0,00173239	0,99826761	96 125	167	4 997 061	51,98
19 .....	0,00170571	0,99829429	95 958	164	4 901 019	51,07
20 .....	0,00169382	0,99830618	95 794	162	4 805 143	50,16
21 .....	0,00168102	0,99831898	95 632	161	4 709 430	49,24
22 .....	0,00164314	0,99835686	95 471	157	4 613 878	48,32
23 .....	0,00151523	0,99848477	95 314	144	4 518 485	47,40
24 .....	0,00148188	0,99851812	95 170	141	4 423 243	46,47
25 .....	0,00146613	0,99853387	95 029	139	4 328 143	45,54
26 .....	0,00146810	0,99853190	94 890	139	4 233 183	44,61
27 .....	0,00148631	0,99851369	94 751	141	4 138 362	43,67
28 .....	0,00151808	0,99848192	94 610	144	4 043 681	42,74
29 .....	0,00162002	0,99837998	94 466	153	3 949 143	41,80
30 .....	0,00158355	0,99841645	94 313	149	3 854 753	40,87
31 .....	0,00163463	0,99836537	94 164	154	3 760 514	39,93
32 .....	0,00168881	0,99831119	94 010	159	3 666 427	39,00
33 .....	0,00181718	0,99818282	93 851	171	3 572 496	38,06
34 .....	0,00196345	0,99803655	93 680	184	3 478 730	37,13
35 .....	0,00204649	0,99795351	93 496	191	3 385 142	36,20
36 .....	0,00221758	0,99778242	93 305	207	3 291 741	35,27
37 .....	0,00243334	0,99756666	93 098	227	3 198 539	34,35
38 .....	0,00259034	0,99740966	92 871	241	3 105 554	33,43
39 .....	0,00284855	0,99715145	92 630	264	3 012 803	32,52
40 .....	0,00305036	0,99694964	92 366	282	2 920 305	31,61
41 .....	0,00321307	0,99678693	92 084	296	2 828 080	30,71
42 .....	0,00342048	0,99657952	91 788	314	2 736 144	29,80
43 .....	0,00395153	0,99604847	91 474	361	2 644 513	28,90
44 .....	0,00428308	0,99571692	91 113	390	2 553 219	28,02
45 .....	0,00464073	0,99535927	90 723	421	2 462 301	27,14
46 .....	0,00521392	0,99478608	90 302	471	2 371 788	26,26
47 .....	0,00581170	0,99418830	89 831	522	2 281 721	25,40
48 .....	0,00633613	0,99366387	89 309	566	2 192 151	24,54
49 .....	0,00674070	0,99325930	88 743	598	2 103 125	23,69

# Abgekürzte Sterbetafel 1967/1969

Früheres Bundesgebiet

Männlich

Vollendetes Alter	Sterbewahrscheinlichkeit vom Alter x bis x+1	Überlebens-	Überlebende im Alter x	Gestorbene im Alter x bis unter x+1	insgesamt noch zu durchlebende	Durchschnittliche Lebenserwartung im Alter x in Jahren
x	q <sub>x</sub>	p <sub>x</sub>	l <sub>x</sub>	d <sub>x</sub>	e <sub>x</sub> l <sub>x</sub>	e <sub>x</sub>
50 .....	0,00714446	0,99285554	88 145	630	2 014 681	22,85
51 .....	0,00825350	0,99174650	87 515	722	1 926 851	22,01
52 .....	0,00907314	0,99092686	86 793	787	1 839 697	21,19
53 .....	0,01011174	0,98988826	86 006	870	1 753 297	20,38
54 .....	0,01131617	0,98868383	85 136	963	1 667 726	19,58
55 .....	0,01235023	0,98764977	84 173	1 040	1 583 071	18,80
56 .....	0,01368464	0,98631536	83 133	1 138	1 499 418	18,03
57 .....	0,01550707	0,98449293	81 995	1 272	1 416 854	17,27
58 .....	0,01717767	0,98282233	80 723	1 387	1 335 495	16,54
59 .....	0,01926306	0,98073694	79 336	1 528	1 255 465	15,82
60 .....	0,02160333	0,97839667	77 808	1 681	1 176 893	15,12
61 .....	0,02388580	0,97611420	76 127	1 818	1 099 925	14,44
62 .....	0,02665234	0,97334766	74 309	1 981	1 024 707	13,78
63 .....	0,02934903	0,97065097	72 328	2 123	951 388	13,15
64 .....	0,03242222	0,96757778	70 205	2 276	880 121	12,53
65 .....	0,03611647	0,96388353	67 929	2 453	811 054	11,93
66 .....	0,04015498	0,95984502	65 476	2 629	744 351	11,36
67 .....	0,04417704	0,95582296	62 847	2 776	680 189	10,82
68 .....	0,04834136	0,95165864	60 071	2 904	618 730	10,29
69 .....	0,05206185	0,94793815	57 167	2 976	560 111	9,79
70 .....	0,05618663	0,94381337	54 191	3 045	504 432	9,30
71 .....	0,06180102	0,93819898	51 146	3 161	451 763	8,83
72 .....	0,06636138	0,93363862	47 985	3 184	402 197	8,38
73 .....	0,07196803	0,92803197	44 801	3 224	355 804	7,94
74 .....	0,07748897	0,92251103	41 577	3 222	312 615	7,51
75 .....	0,08329786	0,91670214	38 355	3 195	272 649	7,10
76 .....	0,09028455	0,90971545	35 160	3 174	235 891	6,70
77 .....	0,09736493	0,90263507	31 986	3 114	202 318	6,32
78 .....	0,10545176	0,89454824	28 872	3 045	171 889	5,95
79 .....	0,11374471	0,88625529	25 827	2 938	144 539	5,59
80 .....	0,12288124	0,87711876	22 889	2 813	120 181	5,25
81 .....	0,13466834	0,86533166	20 076	2 704	98 698	4,91
82 .....	0,14702417	0,85297583	17 372	2 554	79 974	4,60
83 .....	0,16079636	0,83920364	14 818	2 383	63 879	4,31
84 .....	0,17345930	0,82654070	12 435	2 157	50 252	4,04
85 .....	0,18993300	0,81006700	10 278	1 952	38 895	3,78
86 .....	0,20480006	0,79519994	8 326	1 705	29 593	3,55
87 .....	0,21435296	0,78564704	6 621	1 419	22 119	3,34
88 .....	0,23347117	0,76652883	5 202	1 215	16 207	3,11
89 .....	0,25091694	0,74908306	3 987	1 000	11 612	2,91
90 .....	1,00000000	0,00000000	2 987	2 987	8 125	2,72

Hinweis: Eine neue "Allgemeine Sterbetafel" wird jeweils nach Vorliegen der Ergebnisse einer Volkszählung berechnet. Zuletzt wurde die "Allgemeine Sterbetafel 1986/88" im Statistischen und in Fachserie 1, Reihe 1. S.2 veröffentlicht.

# Abgekürzte Sterbetafel 1967/1969

Früheres Bundesgebiet

Weiblich

Vollendetes Alter	Sterbewahrscheinlichkeit vom Alter x bis x+1	Überlebens-	Überlebende im Alter x	Gestorbene im Alter x bis unter x+1	insgesamt noch zu durchlebende	Durchschnittliche Lebenserwartung im Alter x in Jahren
x	q <sub>x</sub>	p <sub>x</sub>	l <sub>x</sub>	d <sub>x</sub>	e <sub>x</sub> l <sub>x</sub>	e <sub>x</sub>
0 .....	<b>0,01976667</b>	0,98023333	100 000	1 977	7 351 549	73,51
1 .....	0,00149292	0,99850708	98 023	146	7 253 269	73,99
2 .....	0,00084731	0,99915269	97 877	83	7 155 319	73,10
3 .....	0,00065734	0,99934266	97 794	64	7 057 483	72,16
4 .....	0,00059900	0,99940100	97 730	59	6 959 721	71,21
5 .....	0,00050701	0,99949299	97 671	50	6 862 020	70,25
6 .....	0,00046748	0,99953252	97 621	46	6 764 374	69,29
7 .....	0,00038976	0,99961024	97 575	38	6 666 776	68,32
8 .....	0,00037139	0,99962861	97 537	36	6 569 220	67,35
9 .....	0,00031361	0,99968639	97 501	31	6 471 701	66,37
10 .....	0,00029368	0,99970632	97 470	29	6 374 215	65,39
11 .....	0,00027490	0,99972510	97 441	27	6 276 759	64,41
12 .....	0,00026155	0,99973845	97 414	25	6 179 331	63,43
13 .....	0,00026682	0,99973318	97 389	26	6 081 929	62,44
14 .....	0,00034475	0,99965525	97 363	34	5 984 553	61,46
15 .....	0,00041411	0,99958589	97 329	40	5 887 207	60,48
16 .....	0,00049677	0,99950323	97 289	48	5 789 898	59,51
17 .....	0,00056915	0,99943085	97 241	55	5 692 633	58,54
18 .....	0,00061268	0,99938732	97 186	60	5 595 419	57,57
19 .....	0,00061216	0,99938784	97 126	59	5 498 263	56,60
20 .....	0,00057562	0,99942438	97 067	56	5 401 166	55,64
21 .....	0,00056243	0,99943757	97 011	55	5 304 127	54,67
22 .....	0,00060555	0,99939445	96 956	59	5 207 143	53,70
23 .....	0,00056071	0,99943929	96 897	54	5 110 216	52,73
24 .....	0,00063809	0,99936191	96 843	62	5 013 346	51,76
25 .....	0,00062527	0,99937473	96 781	61	4 916 534	50,80
26 .....	0,00065385	0,99934615	96 720	63	4 819 783	49,83
27 .....	0,00069702	0,99930298	96 657	67	4 723 094	48,86
28 .....	0,00067867	0,99932133	96 590	66	4 626 470	47,89
29 .....	0,00075604	0,99924396	96 524	73	4 529 913	46,93
30 .....	0,00081088	0,99918912	96 451	78	4 433 425	45,96
31 .....	0,00082350	0,99917650	96 373	79	4 337 013	45,00
32 .....	0,00093822	0,99906178	96 294	90	4 240 679	44,03
33 .....	0,00101386	0,99898614	96 204	98	4 144 430	43,07
34 .....	0,00110036	0,99889964	96 106	106	4 048 275	42,12
35 .....	0,00119510	0,99880490	96 000	115	3 952 222	41,16
36 .....	0,00125481	0,99874519	95 885	120	3 856 279	40,21
37 .....	0,00140547	0,99859453	95 765	135	3 760 454	39,26
38 .....	0,00164666	0,99835334	95 630	157	3 664 756	38,32
39 .....	0,00170588	0,99829412	95 473	163	3 569 204	37,38
40 .....	0,00186508	0,99813492	95 310	178	3 473 812	36,44
41 .....	0,00200894	0,99799106	95 132	191	3 378 591	35,51
42 .....	0,00222260	0,99777740	94 941	211	3 283 554	34,58
43 .....	0,00242619	0,99757381	94 730	230	3 188 718	33,66
44 .....	0,00260716	0,99739284	94 500	246	3 094 103	32,74
45 .....	0,00286396	0,99713604	94 254	270	2 999 726	31,82
46 .....	0,00323746	0,99676254	93 984	304	2 905 607	30,91
47 .....	0,00362319	0,99637681	93 680	339	2 811 775	30,01
48 .....	0,00381506	0,99618494	93 341	356	2 718 264	29,12
49 .....	0,00413292	0,99586708	92 985	384	2 625 101	28,23

# Abgekürzte Sterbetafel 1967/1969

Früheres Bundesgebiet

Weiblich

Vollendetes Alter	Sterbewahrscheinlichkeit vom Alter x bis x+1	Überlebens-	Überlebende im Alter x	Gestorbene im Alter x bis unter x+1	insgesamt noch zu durchlebende	Durchschnittliche Lebenserwartung im Alter x in Jahren
x	q <sub>x</sub>	p <sub>x</sub>	l <sub>x</sub>	d <sub>x</sub>	e <sub>x</sub> l <sub>x</sub>	e <sub>x</sub>
50 .....	0,00444571	0,99555429	92 601	412	2 532 308	27,34
51 .....	0,00485217	0,99514783	92 189	447	2 439 913	26,46
52 .....	0,00527078	0,99472922	91 742	484	2 347 947	25,59
53 .....	0,00552277	0,99447723	91 258	504	2 256 447	24,72
54 .....	0,00603325	0,99396675	90 754	548	2 165 441	23,86
55 .....	0,00644344	0,99355656	90 206	581	2 074 961	23,00
56 .....	0,00706647	0,99293353	89 625	633	1 985 045	22,14
57 .....	0,00773944	0,99226056	88 992	689	1 895 736	21,30
58 .....	0,00855937	0,99144063	88 303	756	1 807 088	20,46
59 .....	0,00941527	0,99058473	87 547	824	1 719 163	19,63
60 .....	0,01038477	0,98961523	86 723	901	1 632 028	18,81
61 .....	0,01161502	0,98838498	85 822	997	1 545 755	18,01
62 .....	0,01297397	0,98702603	84 825	1 101	1 460 431	17,21
63 .....	0,01436079	0,98563921	83 724	1 202	1 376 156	16,43
64 .....	0,01633281	0,98366719	82 522	1 348	1 293 033	15,66
65 .....	0,01819418	0,98180582	81 174	1 477	1 211 185	14,92
66 .....	0,02033984	0,97966016	79 697	1 621	1 130 749	14,18
67 .....	0,02282925	0,97717075	78 076	1 782	1 051 862	13,47
68 .....	0,02479524	0,97520476	76 294	1 892	974 677	12,77
69 .....	0,02800528	0,97199472	74 402	2 084	899 329	12,08
70 .....	0,03152563	0,96847437	72 318	2 280	825 969	11,42
71 .....	0,03521763	0,96478237	70 038	2 467	754 791	10,77
72 .....	0,03990040	0,96009960	67 571	2 696	685 986	10,15
73 .....	0,04511281	0,95488719	64 875	2 927	619 763	9,55
74 .....	0,05064506	0,94935494	61 948	3 137	556 351	8,98
75 .....	0,05663958	0,94336042	58 811	3 331	495 971	8,43
76 .....	0,06291727	0,93708273	55 480	3 491	438 825	7,90
77 .....	0,06991422	0,93008578	51 989	3 635	385 090	7,40
78 .....	0,07819095	0,92180905	48 354	3 781	334 918	6,92
79 .....	0,08723853	0,91276147	44 573	3 888	288 454	6,47
80 .....	0,09738906	0,90261094	40 685	3 962	245 825	6,04
81 .....	0,10849419	0,89150581	36 723	3 984	207 121	5,64
82 .....	0,12010645	0,87989355	32 739	3 932	172 390	5,26
83 .....	0,13397462	0,86602538	28 807	3 859	141 617	4,91
84 .....	0,14733718	0,85266282	24 948	3 676	114 739	4,59
85 .....	0,16139726	0,83860274	21 272	3 433	91 629	4,30
86 .....	0,17542690	0,82457310	17 839	3 129	72 073	4,04
87 .....	0,18724213	0,81275787	14 710	2 754	55 798	3,79
88 .....	0,20469178	0,79530822	11 956	2 447	42 465	3,55
89 .....	0,22278626	0,77721374	9 509	2 118	31 732	3,33
90 .....	1,00000000	0,00000000	7 391	7 391	23 282	3,15

Hinweis: Eine neue "Allgemeine Sterbetafel" wird jeweils nach Vorliegen der Ergebnisse einer Volkszählung berechnet. Zuletzt wurde die "Allgemeine Sterbetafel 1986/88" im Statistische und in Fachserie 1, Reihe 1. S.2 veröffentlicht.

© Statistisches Bundesamt, Wiesbaden, 2004

Vervielfältigung und Verbreitung, auch auszugsweise, mit Quellenangabe gestattet.

# Abgekürzte Sterbetafel 1966/1968

Früheres Bundesgebiet

Männlich

Vollendetes Alter	Sterbewahrscheinlichkeit vom Alter x bis x+1	Überlebenswahrscheinlichkeit vom Alter x bis x+1	Überlebende im Alter x	Von den Überlebenden im Alter x		Durchschnittliche Lebenserwartung im Alter x in Jahren
				bis zum Alter x+1 durchlebte Jahre	insgesamt noch zu durchlebende Jahre	
x	q <sub>x</sub>	p <sub>x</sub>	l <sub>x</sub>	L <sub>x</sub>	e <sub>x</sub> l <sub>x</sub>	e <sub>x</sub>
0 .....	0,02594333	0,97405667	100 000	97 733	6 755 215	67,55
1 .....	0,00176051	0,99823949	97 406	97 321	6 657 482	68,34
2 .....	0,00105791	0,99894209	97 235	97 184	6 560 161	67,46
3 .....	0,00091331	0,99908669	97 132	97 088	6 462 977	66,53
4 .....	0,00076710	0,99923290	97 043	97 006	6 365 889	65,59
5 .....	0,00074290	0,99925710	96 969	96 933	6 268 883	64,64
6 .....	0,00067724	0,99932276	96 897	96 864	6 171 950	63,69
7 .....	0,00062762	0,99937238	96 831	96 801	6 075 086	62,73
8 .....	0,00059555	0,99940445	96 770	96 741	5 978 285	61,77
9 .....	0,00050172	0,99949828	96 712	96 688	5 881 544	60,81
10 .....	0,00051108	0,99948892	96 663	96 639	5 784 856	59,84
11 .....	0,00044955	0,99955045	96 614	96 593	5 688 217	58,87
12 .....	0,00044847	0,99955153	96 571	96 550	5 591 624	57,90
13 .....	0,00049635	0,99950365	96 528	96 504	5 495 074	56,92
14 .....	0,00058628	0,99941372	96 480	96 452	5 398 570	55,95
15 .....	0,00066156	0,99933844	96 423	96 391	5 302 118	54,98
16 .....	0,00117671	0,99882329	96 359	96 303	5 205 727	54,02
17 .....	0,00133701	0,99866299	96 246	96 182	5 109 424	53,08
18 .....	0,00163998	0,99836002	96 117	96 038	5 013 242	52,15
19 .....	0,00167979	0,99832021	95 959	95 879	4 917 204	51,24
20 .....	0,00169037	0,99830963	95 798	95 717	4 821 325	50,32
21 .....	0,00168158	0,99831842	95 636	95 556	4 725 608	49,41
22 .....	0,00159250	0,99840750	95 475	95 399	4 630 052	48,49
23 .....	0,00154409	0,99845591	95 323	95 250	4 534 653	47,57
24 .....	0,00148776	0,99851224	95 176	95 105	4 439 403	46,64
25 .....	0,00150337	0,99849663	95 034	94 963	4 344 298	45,71
26 .....	0,00151567	0,99848433	94 891	94 819	4 249 335	44,78
27 .....	0,00152249	0,99847751	94 747	94 675	4 154 516	43,84
28 .....	0,00153447	0,99846553	94 603	94 531	4 059 841	42,91
29 .....	0,00155837	0,99844163	94 458	94 385	3 965 310	41,97
30 .....	0,00157883	0,99842117	94 311	94 237	3 870 925	41,04
31 .....	0,00167057	0,99832943	94 162	94 084	3 776 688	40,10
32 .....	0,00166532	0,99833468	94 005	93 927	3 682 604	39,17
33 .....	0,00181958	0,99818042	93 848	93 763	3 588 677	38,23
34 .....	0,00192767	0,99807233	93 677	93 587	3 494 914	37,30
35 .....	0,00203921	0,99796079	93 496	93 401	3 401 327	36,37
36 .....	0,00220397	0,99779603	93 305	93 202	3 307 926	35,45
37 .....	0,00244614	0,99755386	93 099	92 985	3 214 724	34,53
38 .....	0,00256568	0,99743432	92 871	92 752	3 121 739	33,61
39 .....	0,00282440	0,99717560	92 633	92 502	3 028 987	32,69
40 .....	0,00296776	0,99703224	92 371	92 234	2 936 485	31,79
41 .....	0,00319801	0,99680199	92 097	91 950	2 844 251	30,88
42 .....	0,00335231	0,99664769	91 802	91 648	2 752 301	29,98
43 .....	0,00381517	0,99618483	91 494	91 320	2 660 653	29,08
44 .....	0,00416315	0,99583685	91 145	90 956	2 569 333	28,18
45 .....	0,00452219	0,99547781	90 766	90 561	2 478 377	27,30
46 .....	0,00535830	0,99464170	90 356	90 114	2 387 816	26,42
47 .....	0,00563031	0,99436969	89 872	89 619	2 297 702	25,56
48 .....	0,00617715	0,99382285	89 366	89 090	2 208 083	24,70
49 .....	0,00660199	0,99339801	88 814	88 521	2 118 993	23,85

# Abgekürzte Sterbetafel 1966/1968

Früheres Bundesgebiet

Männlich

Vollendetes Alter	Sterbe- wahrscheinlichkeit vom Alter x bis x+1	Überlebens- wahrscheinlichkeit vom Alter x bis x+1	Überlebende im Alter x	Von den Überlebenden im Alter x		Durchschnittliche Lebenserwartung im Alter x in Jahren
				bis zum Alter x+1 durchlebte Jahre	insgesamt noch zu durchlebende	
x	q <sub>x</sub>	p <sub>x</sub>	l <sub>x</sub>	L <sub>x</sub>	e <sub>x</sub> l <sub>x</sub>	e <sub>x</sub>
50 .....	0,00711331	0,99288669	88 228	87 914	2 030 472	23,01
51 .....	0,00821638	0,99178362	87 600	87 240	1 942 558	22,17
52 .....	0,00892617	0,99107383	86 880	86 492	1 855 318	21,35
53 .....	0,01002050	0,98997950	86 104	85 673	1 768 826	20,54
54 .....	0,01102435	0,98897565	85 241	84 771	1 683 153	19,74
55 .....	0,01242651	0,98757349	84 301	83 777	1 598 382	18,96
56 .....	0,01384490	0,98615510	83 253	82 677	1 514 605	18,19
57 .....	0,01540883	0,98459117	82 100	81 468	1 431 928	17,44
58 .....	0,01712654	0,98287346	80 835	80 143	1 350 460	16,70
59 .....	0,01931030	0,98068970	79 451	78 684	1 270 317	15,98
60 .....	0,02140816	0,97859184	77 917	77 083	1 191 633	15,29
61 .....	0,02375780	0,97624220	76 249	75 343	1 114 550	14,61
62 .....	0,02618244	0,97381756	74 437	73 463	1 039 207	13,96
63 .....	0,02894121	0,97105879	72 488	71 439	965 744	13,32
64 .....	0,03206107	0,96793893	70 390	69 262	894 305	12,70
65 .....	0,03556233	0,96443767	68 133	66 922	825 043	12,10
66 .....	0,03929505	0,96070495	65 710	64 419	758 121	11,53
67 .....	0,04301598	0,95698402	63 128	61 770	693 702	10,98
68 .....	0,04708319	0,95291681	60 412	58 990	631 932	10,46
69 .....	0,05012021	0,94987979	57 568	56 126	572 942	9,95
70 .....	0,05464447	0,94535553	54 683	53 189	516 816	9,45
71 .....	0,05942193	0,94057807	51 695	50 159	463 627	8,96
72 .....	0,06409472	0,93590528	48 623	47 065	413 468	8,50
73 .....	0,06989031	0,93010969	45 507	43 917	366 403	8,05
74 .....	0,07485990	0,92514010	42 327	40 743	322 486	7,61
75 .....	0,08013963	0,91986037	39 158	37 589	281 743	7,19
76 .....	0,08792153	0,91207847	36 020	34 437	244 154	6,77
77 .....	0,09479608	0,90520392	32 853	31 296	209 717	6,38
78 .....	0,10448391	0,89551609	29 739	28 186	178 421	5,99
79 .....	0,11157907	0,88842093	26 632	25 146	150 235	5,64
80 .....	0,12288792	0,87711208	23 660	22 206	125 089	5,28
81 .....	0,13348104	0,86651896	20 752	19 367	102 883	4,95
82 .....	0,14697735	0,85302265	17 982	16 661	83 516	4,64
83 .....	0,16001128	0,83998872	15 339	14 112	66 855	4,35
84 .....	0,17242136	0,82757864	12 885	11 774	52 743	4,09
85 .....	0,18544112	0,81455888	10 663	9 675	40 969	3,84
86 .....	0,20105907	0,79894093	8 686	7 813	31 294	3,60
87 .....	0,21141102	0,78858898	6 940	6 207	23 481	3,38
88 .....	0,23408833	0,76591167	5 473	4 833	17 274	3,15
89 .....	0,24760079	0,75239921	4 192	3 673	12 441	2,96
90 .....	1,00000000	0,00000000	3 154	8 768	8 768	2,77

Hinweis: Eine neue "Allgemeine Sterbetafel" wird jeweils nach Vorliegen der Ergebnisse einer Volkszählung berechnet. Zuletzt wurde die "Allgemeine Sterbetafel 1986/88" im Statistischen Jahrt und in Fachserie 1, Reihe 1. S.2 veröffentlicht.

© Statistisches Bundesamt, Wiesbaden, 2004  
Vervielfältigung und Verbreitung, auch auszugsweise, mit Quellenangabe gestattet.



# Abgekürzte Sterbetafel 1966/1968

Früheres Bundesgebiet

Weiblich

Vollendetes Alter	Sterbe- wahrscheinlichkeit vom Alter x bis x+1	Überlebens- wahrscheinlichkeit vom Alter x bis x+1	Überlebende im Alter x	Von den Überlebenden im Alter x		Durchschnittliche Lebenserwartung im Alter x in Jahren
				bis zum Alter x+1 durchlebte Jahre	insgesamt noch zu durchlebende	
x	q <sub>x</sub>	p <sub>x</sub>	l <sub>x</sub>	L <sub>x</sub>	e <sub>x</sub> l <sub>x</sub>	e <sub>x</sub>
0 .....	0,01989000	0,98011000	100 000	98 274	7 358 407	73,58
1 .....	0,00152909	0,99847091	98 011	97 936	7 260 133	74,07
2 .....	0,00083142	0,99916858	97 861	97 821	7 162 197	73,18
3 .....	0,00067065	0,99932935	97 780	97 747	7 064 376	72,24
4 .....	0,00059995	0,99940005	97 714	97 685	6 966 629	71,29
5 .....	0,00049484	0,99950516	97 655	97 631	6 868 944	70,33
6 .....	0,00044689	0,99955311	97 607	97 585	6 771 313	69,37
7 .....	0,00039438	0,99960562	97 563	97 544	6 673 728	68,40
8 .....	0,00035142	0,99964858	97 525	97 508	6 576 184	67,43
9 .....	0,00030852	0,99969148	97 491	97 476	6 478 676	66,45
10 .....	0,00027294	0,99972706	97 461	97 448	6 381 200	65,47
11 .....	0,00029736	0,99970264	97 434	97 420	6 283 752	64,49
12 .....	0,00026393	0,99973607	97 405	97 392	6 186 332	63,51
13 .....	0,00027972	0,99972028	97 379	97 366	6 088 940	62,52
14 .....	0,00032423	0,99967577	97 352	97 336	5 991 574	61,54
15 .....	0,00040147	0,99959853	97 320	97 301	5 894 238	60,56
16 .....	0,00048321	0,99951679	97 281	97 258	5 796 937	59,58
17 .....	0,00051439	0,99948561	97 234	97 209	5 699 679	58,61
18 .....	0,00059973	0,99940027	97 184	97 155	5 602 470	57,64
19 .....	0,00059874	0,99940126	97 126	97 097	5 505 315	56,68
20 .....	0,00056484	0,99943516	97 068	97 041	5 408 218	55,71
21 .....	0,00056931	0,99943069	97 013	96 986	5 311 177	54,74
22 .....	0,00058909	0,99941091	96 958	96 930	5 214 191	53,77
23 .....	0,00058208	0,99941792	96 901	96 873	5 117 261	52,80
24 .....	0,00066753	0,99933247	96 845	96 813	5 020 388	51,83
25 .....	0,00062232	0,99937768	96 780	96 750	4 923 575	50,87
26 .....	0,00066143	0,99933857	96 720	96 688	4 826 825	49,90
27 .....	0,00068896	0,99931104	96 656	96 623	4 730 137	48,93
28 .....	0,00069045	0,99930955	96 589	96 556	4 633 514	47,97
29 .....	0,00076570	0,99923430	96 522	96 485	4 536 958	47,00
30 .....	0,00082444	0,99917556	96 448	96 408	4 440 473	46,04
31 .....	0,00086687	0,99913313	96 368	96 326	4 344 065	45,07
32 .....	0,00098860	0,99901140	96 284	96 237	4 247 739	44,11
33 .....	0,00106124	0,99893876	96 189	96 138	4 151 502	43,15
34 .....	0,00107614	0,99892386	96 087	96 036	4 055 364	42,20
35 .....	0,00117161	0,99882839	95 984	95 928	3 959 328	41,24
36 .....	0,00128603	0,99871397	95 872	95 811	3 863 400	40,29
37 .....	0,00139952	0,99860048	95 749	95 682	3 767 589	39,34
38 .....	0,00159296	0,99840704	95 615	95 539	3 671 907	38,40
39 .....	0,00172932	0,99827068	95 463	95 381	3 576 368	37,46
40 .....	0,00180331	0,99819669	95 298	95 212	3 480 987	36,52
41 .....	0,00195394	0,99804606	95 126	95 033	3 385 775	35,59
42 .....	0,00222034	0,99777966	94 940	94 835	3 290 742	34,66
43 .....	0,00240835	0,99759165	94 729	94 615	3 195 907	33,73
44 .....	0,00262351	0,99737649	94 501	94 377	3 101 292	32,81
45 .....	0,00284582	0,99715418	94 253	94 119	3 006 915	31,90
46 .....	0,00330444	0,99669556	93 985	93 830	2 912 796	30,99
47 .....	0,00347807	0,99652193	93 674	93 511	2 818 966	30,09
48 .....	0,00383499	0,99616501	93 348	93 169	2 725 455	29,19
49 .....	0,00394210	0,99605790	92 990	92 807	2 632 286	28,30

# Abgekürzte Sterbetafel 1966/1968

Früheres Bundesgebiet

Weiblich

Vollendetes Alter	Sterbe- wahrscheinlichkeit vom Alter x bis x+1	Überlebens- wahrscheinlichkeit vom Alter x bis x+1	Überlebende im Alter x	Von den Überlebenden im Alter x		Durchschnittliche Lebenserwartung im Alter x in Jahren
				bis zum Alter x+1 durchlebte Jahre	insgesamt noch zu durchlebende	
x	q <sub>x</sub>	p <sub>x</sub>	l <sub>x</sub>	L <sub>x</sub>	e <sub>x</sub> l <sub>x</sub>	e <sub>x</sub>
50 .....	0,00437890	0,99562110	92 623	92 420	2 539 479	27,41
51 .....	0,00485415	0,99514585	92 217	91 993	2 447 059	26,53
52 .....	0,00509005	0,99490995	91 769	91 536	2 355 066	25,66
53 .....	0,00565134	0,99434866	91 302	91 044	2 263 530	24,79
54 .....	0,00590021	0,99409979	90 786	90 518	2 172 486	23,92
55 .....	0,00638788	0,99361212	90 250	89 962	2 081 968	23,06
56 .....	0,00701544	0,99298456	89 673	89 359	1 992 006	22,21
57 .....	0,00756390	0,99243610	89 044	88 707	1 902 647	21,36
58 .....	0,00850134	0,99149866	88 370	87 995	1 813 940	20,52
59 .....	0,00948947	0,99051053	87 619	87 204	1 725 945	19,69
60 .....	0,01032503	0,98967497	86 788	86 340	1 638 741	18,88
61 .....	0,01155453	0,98844547	85 892	85 396	1 552 401	18,07
62 .....	0,01289974	0,98710026	84 900	84 353	1 467 005	17,27
63 .....	0,01436311	0,98563689	83 805	83 203	1 382 652	16,49
64 .....	0,01608664	0,98391336	82 601	81 937	1 299 449	15,73
65 .....	0,01793743	0,98206257	81 272	80 543	1 217 512	14,98
66 .....	0,02007243	0,97992757	79 814	79 013	1 136 969	14,24
67 .....	0,02229728	0,97770272	78 212	77 340	1 057 956	13,52
68 .....	0,02465021	0,97534979	76 468	75 526	980 616	12,82
69 .....	0,02761815	0,97238185	74 583	73 553	905 090	12,13
70 .....	0,03114516	0,96885484	72 523	71 394	831 537	11,46
71 .....	0,03495319	0,96504681	70 264	69 036	760 143	10,81
72 .....	0,03926346	0,96073654	67 808	66 477	691 107	10,19
73 .....	0,04474918	0,95525082	65 146	63 689	624 630	9,58
74 .....	0,04976119	0,95023881	62 231	60 683	560 941	9,01
75 .....	0,05573070	0,94426930	59 134	57 486	500 258	8,45
76 .....	0,06267141	0,93732859	55 838	54 089	442 772	7,92
77 .....	0,06955739	0,93044261	52 339	50 519	388 683	7,42
78 .....	0,07785535	0,92214465	48 698	46 803	338 164	6,94
79 .....	0,08681032	0,91318968	44 907	42 958	291 361	6,48
80 .....	0,09875649	0,90124351	41 009	38 984	248 403	6,05
81 .....	0,10792543	0,89207457	36 959	34 965	209 419	5,66
82 .....	0,12033925	0,87966075	32 970	30 986	174 454	5,29
83 .....	0,13368672	0,86631328	29 002	27 064	143 468	4,94
84 .....	0,14566720	0,85433280	25 125	23 295	116 404	4,63
85 .....	0,15857143	0,84142857	21 465	19 763	93 109	4,33
86 .....	0,17234341	0,82765659	18 061	16 505	73 346	4,06
87 .....	0,18773662	0,81226338	14 948	13 545	56 841	3,80
88 .....	0,20473651	0,79526349	12 142	10 899	43 296	3,56
89 .....	0,22199028	0,77800972	9 656	8 584	32 397	3,35
90 .....	1,00000000	0,00000000	7 512	23 813	23 813	<b>3,16</b>

Hinweis: Eine neue "Allgemeine Sterbetafel" wird jeweils nach Vorliegen der Ergebnisse einer Volkszählung berechnet. Zuletzt wurde die "Allgemeine Sterbetafel 1986/88" im Statistischen Jahr 1 und in Fachserie 1, Reihe 1. S.2 veröffentlicht.

© Statistisches Bundesamt, Wiesbaden, 2004

Vervielfältigung und Verbreitung, auch auszugsweise, mit Quellenangabe gestattet.

# Abgekürzte Sterbetafel 1965/1967

Früheres Bundesgebiet

Männlich

Vollendetes Alter	Sterbe- wahrscheinlichkeit vom Alter x bis x+1	Überlebens- wahrscheinlichkeit vom Alter x bis x+1	Überlebende im Alter x	Von den Überlebenden im Alter x		Durchschnittliche Lebenserwartung im Alter x in Jahren
				bis zum Alter x+1 durchlebte Jahre	insgesamt noch zu durchlebende	
x	q <sub>x</sub>	p <sub>x</sub>	l <sub>x</sub>	L <sub>x</sub>	e <sub>x</sub> l <sub>x</sub>	e <sub>x</sub>
0 .....	<b>0,02627333</b>	0,97372667	100 000	<b>97 703</b>	6 762 269	67,62
1 .....	0,00176219	0,99823781	97 373	97 287	6 664 566	68,44
2 .....	0,00112184	0,99887816	97 201	97 147	6 567 279	67,56
3 .....	0,00093073	0,99906927	97 092	97 047	6 470 132	66,63
4 .....	0,00079103	0,99920897	97 002	96 964	6 373 085	65,70
5 .....	0,00071843	0,99928157	96 925	96 890	6 276 121	64,75
6 .....	0,00065511	0,99934489	96 855	96 824	6 179 231	63,79
7 .....	0,00062393	0,99937607	96 792	96 762	6 082 407	62,83
8 .....	0,00059498	0,99940502	96 732	96 703	5 985 645	61,87
9 .....	0,00051197	0,99948803	96 674	96 650	5 888 942	60,91
10 .....	0,00048214	0,99951786	96 625	96 602	5 792 292	59,94
11 .....	0,00043309	0,99956691	96 573	96 557	5 695 690	58,97
12 .....	0,00045861	0,99954139	96 536	96 514	5 599 133	58,00
13 .....	0,00047203	0,99952797	96 492	96 469	5 502 619	57,02
14 .....	0,00058961	0,99941039	96 446	96 418	5 406 150	56,05
15 .....	0,00065314	0,99934686	96 389	96 358	5 309 732	55,08
16 .....	0,00111264	0,99888736	96 326	96 273	5 213 374	54,12
17 .....	0,00127242	0,99872758	96 219	96 158	5 117 101	53,18
18 .....	0,00162049	0,99837951	96 097	96 019	5 020 943	52,24
19 .....	0,00169867	0,99830133	95 941	95 860	4 924 924	51,33
20 .....	0,00167421	0,99832579	95 778	95 698	4 829 064	50,41
21 .....	0,00165301	0,99834699	95 618	95 539	4 733 366	49,50
22 .....	0,00161887	0,99838113	95 460	95 383	4 637 827	48,58
23 .....	0,00155595	0,99844405	95 305	95 231	4 542 444	47,66
24 .....	0,00149509	0,99850491	95 157	95 086	4 447 213	46,73
25 .....	0,00154317	0,99845683	95 015	94 942	4 352 127	45,80
26 .....	0,00150458	0,99849542	94 868	94 797	4 257 185	44,87
27 .....	0,00156687	0,99843313	94 725	94 651	4 162 388	43,94
28 .....	0,00152811	0,99847189	94 577	94 505	4 067 737	43,00
29 .....	0,00155319	0,99844681	94 432	94 359	3 973 232	42,07
30 .....	0,00160770	0,99839230	94 285	94 209	3 878 873	41,13
31 .....	0,00165843	0,99834157	94 133	94 055	3 784 664	40,20
32 .....	0,00175295	0,99824705	93 977	93 895	3 690 609	39,27
33 .....	0,00188010	0,99811990	93 812	93 724	3 596 714	38,33
34 .....	0,00197363	0,99802637	93 636	93 544	3 502 990	37,41
35 .....	0,00203092	0,99796908	93 451	93 356	3 409 446	36,48
36 .....	0,00219580	0,99780420	93 261	93 159	3 316 090	35,55
37 .....	0,00241301	0,99758699	93 056	92 944	3 222 931	34,63
38 .....	0,00249629	0,99750371	92 831	92 715	3 129 987	33,71
39 .....	0,00279016	0,99720984	92 599	92 470	3 037 272	32,80
40 .....	0,00298133	0,99701867	92 341	92 204	2 944 802	31,89
41 .....	0,00319220	0,99680780	92 066	91 919	2 852 598	30,98
42 .....	0,00343200	0,99656800	91 772	91 615	2 760 679	30,08
43 .....	0,00377846	0,99622154	91 457	91 284	2 669 064	29,18
44 .....	0,00409392	0,99590608	91 111	90 925	2 577 780	28,29
45 .....	0,00457491	0,99542509	90 738	90 531	2 486 855	27,40
46 .....	0,00512223	0,99487777	90 323	90 092	2 396 324	26,53
47 .....	0,00550797	0,99449203	89 860	89 613	2 306 232	25,66
48 .....	0,00591011	0,99408989	89 365	89 101	2 216 619	24,80
49 .....	0,00661809	0,99338191	88 837	88 543	2 127 518	23,94

# Abgekürzte Sterbetafel 1965/1967

Früheres Bundesgebiet

Männlich

Vollendetes Alter	Sterbewahrscheinlichkeit vom Alter x bis x+1	Überlebenswahrscheinlichkeit vom Alter x bis x+1	Überlebende im Alter x	Von den Überlebenden im Alter x		Durchschnittliche Lebenserwartung im Alter x in Jahren
				bis zum Alter x+1 durchlebte Jahre	insgesamt noch zu durchlebende Jahre	
x	q <sub>x</sub>	p <sub>x</sub>	l <sub>x</sub>	L <sub>x</sub>	e <sub>x</sub> l <sub>x</sub>	e <sub>x</sub>
50 .....	0,00727653	0,99272347	88 249	87 928	2 038 975	23,10
51 .....	0,00823479	0,99176521	87 607	87 247	1 951 047	22,27
52 .....	0,00909136	0,99090864	86 886	86 491	1 863 800	21,45
53 .....	0,00990560	0,99009440	86 096	85 670	1 777 309	20,64
54 .....	0,01096707	0,98903293	85 243	84 776	1 691 639	19,84
55 .....	0,01259680	0,98740320	84 308	83 777	1 606 863	19,05
56 .....	0,01394376	0,98605624	83 246	82 666	1 523 086	18,29
57 .....	0,01545365	0,98454635	82 085	81 451	1 440 420	17,54
58 .....	0,01737641	0,98262359	80 816	80 114	1 358 969	16,81
59 .....	0,01937616	0,98062384	79 412	78 643	1 278 855	16,10
60 .....	0,02140075	0,97859925	77 873	77 040	1 200 212	15,41
61 .....	0,02379910	0,97620090	76 206	75 299	1 123 172	14,73
62 .....	0,02599320	0,97400680	74 392	73 425	1 047 873	14,08
63 .....	0,02890484	0,97109516	72 458	71 411	974 448	13,44
64 .....	0,03197680	0,96802320	70 364	69 239	903 037	12,83
65 .....	0,03531466	0,96468534	68 114	66 912	833 798	12,24
66 .....	0,03886253	0,96113747	65 709	64 432	766 886	11,67
67 .....	0,04237210	0,95762790	63 155	61 817	702 454	11,12
68 .....	0,04612600	0,95387400	60 479	59 084	640 637	10,59
69 .....	0,04939097	0,95060903	57 689	56 265	581 553	10,08
70 .....	0,05377250	0,94622750	54 840	53 366	525 288	9,57
71 .....	0,05796469	0,94203531	51 891	50 387	471 922	9,09
72 .....	0,06233649	0,93766351	48 883	47 360	421 535	8,62
73 .....	0,06804770	0,93195230	45 836	44 277	374 175	8,16
74 .....	0,07306285	0,92693715	42 717	41 157	329 898	7,72
75 .....	0,07855465	0,92144535	39 596	38 041	288 741	7,29
76 .....	0,08611630	0,91388370	36 486	34 915	250 700	6,87
77 .....	0,09312368	0,90687632	33 344	31 792	215 785	6,47
78 .....	0,10213206	0,89786794	30 239	28 695	183 993	6,08
79 .....	0,11074940	0,88925060	27 151	25 648	155 298	5,71
80 .....	0,12085934	0,87914066	24 144	22 685	129 650	5,36
81 .....	0,13174558	0,86825442	21 226	19 828	106 965	5,03
82 .....	0,14460616	0,85539384	18 430	17 098	87 137	4,72
83 .....	0,15648443	0,84351557	15 765	14 532	70 039	4,44
84 .....	0,16836241	0,83163759	13 298	12 179	55 507	4,17
85 .....	0,18084587	0,81915413	11 059	10 059	43 328	3,91
86 .....	0,19668334	0,80331666	9 059	8 168	33 269	3,67
87 .....	0,21012382	0,78987618	7 277	6 513	25 101	3,44
88 .....	0,22788554	0,77211446	5 748	5 093	18 588	3,23
89 .....	0,24159914	0,75840086	4 438	3 902	13 495	3,04
90 .....	1,00000000	0,00000000	3 366	9 593	9 593	<b>2,84</b>

Hinweis: Eine neue "Allgemeine Sterbetafel" wird jeweils nach Vorliegen der Ergebnisse einer Volkszählung berechnet. Zuletzt wurde die "Allgemeine Sterbetafel 1986/88" im Statistischen Jahrbuch und in Fachserie 1, Reihe 1. S.2 veröffentlicht.

© Statistisches Bundesamt, Wiesbaden, 2004  
Vervielfältigung und Verbreitung, auch auszugsweise, mit Quellenangabe gestattet.

# Abgekürzte Sterbetafel 1965/1967

Früheres Bundesgebiet

Weiblich

Vollendetes Alter	Sterbe- wahrscheinlichkeit vom Alter x bis x+1	Überlebens- wahrscheinlichkeit vom Alter x bis x+1	Überlebende im Alter x	Von den Überlebenden im Alter x		Durchschnittliche Lebenserwartung im Alter x in Jahren
				bis zum Alter x+1 durchlebte Jahre	insgesamt noch zu durchlebende	
x	q <sub>x</sub>	p <sub>x</sub>	l <sub>x</sub>	L <sub>x</sub>	e <sub>x</sub> l <sub>x</sub>	e <sub>x</sub>
0 .....	0,02035667	0,97964333	100 000	98 235	7 357 569	73,57
1 .....	0,00154874	0,99845126	97 964	97 888	7 259 334	74,10
2 .....	0,00087197	0,99912803	97 812	97 770	7 161 446	73,21
3 .....	0,00066475	0,99933525	97 727	97 695	7 063 676	72,27
4 .....	0,00058801	0,99941199	97 662	97 634	6 965 981	71,32
5 .....	0,00049456	0,99950544	97 605	97 581	6 868 347	70,36
6 .....	0,00044243	0,99955757	97 557	97 536	6 770 766	69,40
7 .....	0,00037936	0,99962064	97 514	97 496	6 673 230	68,43
8 .....	0,00031741	0,99968259	97 477	97 462	6 575 734	67,45
9 .....	0,00029844	0,99970156	97 446	97 432	6 478 272	66,48
10 .....	0,00026220	0,99973780	97 417	97 404	6 380 840	65,50
11 .....	0,00030012	0,99969988	97 391	97 377	6 283 436	64,51
12 .....	0,00028472	0,99971528	97 362	97 348	6 186 059	63,53
13 .....	0,00028091	0,99971909	97 334	97 321	6 088 711	62,55
14 .....	0,00033571	0,99966429	97 307	97 291	5 991 390	61,57
15 .....	0,00038935	0,99961065	97 274	97 255	5 894 099	60,59
16 .....	0,00046697	0,99953303	97 236	97 214	5 796 844	59,61
17 .....	0,00047962	0,99952038	97 191	97 168	5 699 630	58,64
18 .....	0,00059979	0,99940021	97 144	97 115	5 602 462	57,67
19 .....	0,00054285	0,99945715	97 086	97 060	5 505 347	56,70
20 .....	0,00056602	0,99943398	97 033	97 006	5 408 287	55,73
21 .....	0,00054922	0,99945078	96 978	96 952	5 311 281	54,76
22 .....	0,00058392	0,99941608	96 925	96 897	5 214 329	53,79
23 .....	0,00060243	0,99939757	96 868	96 839	5 117 432	52,82
24 .....	0,00063723	0,99936277	96 810	96 779	5 020 593	51,86
25 .....	0,00064533	0,99935467	96 748	96 717	4 923 814	50,89
26 .....	0,00064831	0,99935169	96 686	96 655	4 827 097	49,92
27 .....	0,00071333	0,99928667	96 623	96 589	4 730 442	48,95
28 .....	0,00069746	0,99930254	96 554	96 521	4 633 853	47,99
29 .....	0,00079995	0,99920005	96 487	96 449	4 537 332	47,02
30 .....	0,00085039	0,99914961	96 410	96 369	4 440 883	46,06
31 .....	0,00089644	0,99910356	96 328	96 285	4 344 514	45,10
32 .....	0,00100205	0,99899795	96 242	96 194	4 248 229	44,14
33 .....	0,00109021	0,99890979	96 146	96 094	4 152 035	43,18
34 .....	0,00111685	0,99888315	96 041	95 988	4 055 941	42,23
35 .....	0,00120115	0,99879885	95 934	95 877	3 959 953	41,27
36 .....	0,00126411	0,99873589	95 819	95 759	3 864 076	40,32
37 .....	0,00147135	0,99852865	95 698	95 628	3 768 317	39,37
38 .....	0,00157985	0,99842015	95 557	95 482	3 672 689	38,43
39 .....	0,00172617	0,99827383	95 406	95 324	3 577 207	37,49
40 .....	0,00185717	0,99814283	95 241	95 153	3 481 883	36,55
41 .....	0,00201254	0,99798746	95 064	94 969	3 386 730	35,62
42 .....	0,00224739	0,99775261	94 873	94 767	3 291 761	34,69
43 .....	0,00246343	0,99753657	94 660	94 544	3 196 994	33,77
44 .....	0,00257683	0,99742317	94 427	94 306	3 102 450	32,85
45 .....	0,00300020	0,99699980	94 184	94 043	3 008 144	31,93
46 .....	0,00322669	0,99677331	93 901	93 750	2 914 101	31,03
47 .....	0,00343718	0,99656282	93 598	93 437	2 820 351	30,13
48 .....	0,00362430	0,99637570	93 276	93 107	2 726 914	29,23
49 .....	0,00401395	0,99598605	92 938	92 752	2 633 807	28,33

# Abgekürzte Sterbetafel 1965/1967

Früheres Bundesgebiet

Weiblich

Vollendetes Alter	Sterbewahrscheinlichkeit vom Alter x bis x+1	Überlebenswahrscheinlichkeit vom Alter x bis x+1	Überlebende im Alter x	Von den Überlebenden im Alter x		Durchschnittliche Lebenserwartung im Alter x in Jahren
				bis zum Alter x+1 durchlebte Jahre	insgesamt noch zu durchlebende Jahre	
x	q <sub>x</sub>	p <sub>x</sub>	l <sub>x</sub>	L <sub>x</sub>	e <sub>x</sub> l <sub>x</sub>	e <sub>x</sub>
50 .....	0,00445099	0,99554901	92 565	92 359	2 541 055	27,45
51 .....	0,00474716	0,99525284	92 153	91 935	2 448 696	26,57
52 .....	0,00519112	0,99480888	91 716	91 478	2 356 761	25,69
53 .....	0,00558664	0,99441336	91 240	90 985	2 265 283	24,82
54 .....	0,00591267	0,99408733	90 730	90 462	2 174 298	23,96
55 .....	0,00641335	0,99358665	90 194	89 905	2 083 836	23,10
56 .....	0,00706254	0,99293746	89 616	89 300	1 993 931	22,24
57 .....	0,00766282	0,99233718	88 983	88 642	1 904 631	21,40
58 .....	0,00853598	0,99146402	88 301	87 924	1 815 989	20,56
59 .....	0,00947255	0,99052745	87 547	87 133	1 728 065	19,73
60 .....	0,01051071	0,98948929	86 718	86 263	1 640 932	18,92
61 .....	0,01176237	0,98823763	85 807	85 303	1 554 669	18,11
62 .....	0,01306437	0,98693563	84 798	84 244	1 469 366	17,32
63 .....	0,01447413	0,98552587	83 690	83 085	1 385 122	16,55
64 .....	0,01615841	0,98384159	82 479	81 813	1 302 037	15,78
65 .....	0,01797457	0,98202543	81 146	80 417	1 220 224	15,03
66 .....	0,01993892	0,98006108	79 687	78 893	1 139 807	14,30
67 .....	0,02230643	0,97769357	78 098	77 227	1 060 914	13,58
68 .....	0,02463780	0,97536220	76 356	75 416	983 687	12,88
69 .....	0,02767227	0,97232773	74 475	73 445	908 271	12,19
70 .....	0,03116476	0,96883524	72 414	71 286	834 826	11,52
71 .....	0,03503633	0,96496367	70 157	68 928	763 540	10,88
72 .....	0,03901345	0,96098655	67 699	66 379	694 612	10,26
73 .....	0,04432677	0,95567323	65 058	63 616	628 233	9,65
74 .....	0,04949314	0,95050686	62 174	60 636	564 617	9,08
75 .....	0,05534453	0,94465547	59 097	57 462	503 981	8,52
76 .....	0,06166968	0,93833032	55 826	54 105	446 519	7,99
77 .....	0,06931713	0,93068287	52 383	50 568	392 414	7,49
78 .....	0,07747266	0,92252734	48 752	46 864	341 846	7,01
79 .....	0,08661057	0,91338943	44 975	43 028	294 982	6,55
80 .....	0,09797262	0,90202738	41 080	39 068	251 954	6,13
81 .....	0,10746632	0,89253368	37 055	35 064	212 886	5,74
82 .....	0,11950987	0,88049013	33 073	31 097	177 822	5,37
83 .....	0,13071964	0,86928036	29 120	27 217	146 725	5,03
84 .....	0,14144181	0,85855819	25 313	23 523	119 508	4,72
85 .....	0,15604995	0,84395005	21 733	20 038	95 985	4,41
86 .....	0,16872068	0,83127932	18 342	16 795	75 947	4,14
87 .....	0,18550459	0,81449541	15 247	13 833	59 152	3,87
88 .....	0,20076332	0,79923668	12 419	11 173	45 319	3,64
89 .....	0,21596220	0,78403780	9 926	8 854	34 146	3,44
90 .....	1,00000000	0,00000000	7 782	25 292	25 292	3,25

Hinweis: Eine neue "Allgemeine Sterbetafel" wird jeweils nach Vorliegen der Ergebnisse einer Volkszählung berechnet. Zuletzt wurde die "Allgemeine Sterbetafel 1986/88" im Statistischen Jahrt und in Fachserie 1, Reihe 1. S.2 veröffentlicht.

© Statistisches Bundesamt, Wiesbaden, 2004

Vervielfältigung und Verbreitung, auch auszugsweise, mit Quellenangabe gestattet.

# Abgekürzte Sterbetafel 1964/1966

Früheres Bundesgebiet

Männlich

Vollendetes Alter	Sterbe- wahrscheinlichkeit vom Alter x bis x+1	Überlebens- wahrscheinlichkeit vom Alter x bis x+1	Überlebende im Alter x	Von den Überlebenden im Alter x		Durchschnittliche Lebenserwartung im Alter x in Jahren
				bis zum Alter x+1 durchlebte Jahre	insgesamt noch zu durchlebende	
x	q <sub>x</sub>	p <sub>x</sub>	l <sub>x</sub>	L <sub>x</sub>	e <sub>x</sub> l <sub>x</sub>	e <sub>x</sub>
0 .....	0,02713667	0,97286333	100 000	97 639	6 759 927	67,59
1 .....	0,00182358	0,99817642	97 286	97 198	6 662 288	68,48
2 .....	0,00118494	0,99881506	97 109	97 052	6 565 090	67,60
3 .....	0,00092517	0,99907483	96 994	96 949	6 468 038	66,68
4 .....	0,00077232	0,99922768	96 904	96 867	6 371 089	65,74
5 .....	0,00068206	0,99931794	96 829	96 796	6 274 222	64,79
6 .....	0,00063749	0,99936251	96 763	96 732	6 177 426	63,84
7 .....	0,00061786	0,99938214	96 701	96 671	6 080 694	62,88
8 .....	0,00058884	0,99941116	96 641	96 613	5 984 023	61,92
9 .....	0,00052217	0,99947783	96 584	96 559	5 887 410	60,95
10 .....	0,00049874	0,99950126	96 534	96 510	5 790 851	59,98
11 .....	0,00045034	0,99954966	96 486	96 465	5 694 341	59,01
12 .....	0,00047792	0,99952208	96 443	96 420	5 597 876	58,04
13 .....	0,00047789	0,99952211	96 397	96 374	5 501 456	57,07
14 .....	0,00060550	0,99939450	96 351	96 322	5 405 082	56,09
15 .....	0,00066762	0,99933238	96 293	96 261	5 308 760	55,13
16 .....	0,00105193	0,99894807	96 229	96 179	5 212 499	54,16
17 .....	0,00128792	0,99871208	96 128	96 066	5 116 320	53,22
18 .....	0,00152625	0,99847375	96 004	95 931	5 020 254	52,29
19 .....	0,00172292	0,99827708	95 857	95 775	4 924 323	51,37
20 .....	0,00161485	0,99838515	95 692	95 615	4 828 548	50,45
21 .....	0,00175360	0,99824640	95 537	95 453	4 732 933	49,54
22 .....	0,00165390	0,99834610	95 369	95 290	4 637 480	48,62
23 .....	0,00162311	0,99837689	95 211	95 134	4 542 190	47,70
24 .....	0,00158610	0,99841390	95 056	94 981	4 447 056	46,78
25 .....	0,00159698	0,99840302	94 905	94 829	4 352 075	45,85
26 .....	0,00154107	0,99845893	94 753	94 680	4 257 246	44,92
27 .....	0,00158027	0,99841973	94 607	94 532	4 162 566	43,99
28 .....	0,00149059	0,99850941	94 457	94 387	4 068 034	43,06
29 .....	0,00152453	0,99847547	94 316	94 244	3 973 647	42,13
30 .....	0,00161184	0,99838816	94 172	94 096	3 879 403	41,19
31 .....	0,00170265	0,99829735	94 020	93 940	3 785 307	40,26
32 .....	0,00180006	0,99819994	93 860	93 776	3 691 367	39,32
33 .....	0,00186870	0,99813130	93 691	93 604	3 597 591	38,39
34 .....	0,00193911	0,99806089	93 516	93 426	3 503 987	37,46
35 .....	0,00208522	0,99791478	93 335	93 238	3 410 561	36,54
36 .....	0,00215097	0,99784903	93 140	93 040	3 317 323	35,61
37 .....	0,00241976	0,99758024	92 940	92 828	3 224 283	34,69
38 .....	0,00248965	0,99751035	92 715	92 600	3 131 455	33,77
39 .....	0,00276513	0,99723487	92 484	92 356	3 038 855	32,85
40 .....	0,00290718	0,99709282	92 228	92 094	2 946 499	31,94
41 .....	0,00314115	0,99685885	91 960	91 816	2 854 405	31,03
42 .....	0,00351185	0,99648815	91 671	91 510	2 762 589	30,13
43 .....	0,00370581	0,99629419	91 349	91 180	2 671 079	29,24
44 .....	0,00423618	0,99576382	91 010	90 817	2 579 899	28,34
45 .....	0,00443602	0,99556398	90 624	90 423	2 489 082	27,46
46 .....	0,00503547	0,99496453	90 222	89 995	2 398 659	26,58
47 .....	0,00528592	0,99471408	89 768	89 531	2 308 664	25,71
48 .....	0,00587494	0,99412506	89 293	89 031	2 219 133	24,85
49 .....	0,00663826	0,99336174	88 768	88 474	2 130 102	23,99

# Abgekürzte Sterbetafel 1964/1966

Früheres Bundesgebiet

Männlich

Vollendetes Alter	Sterbe- wahrscheinlichkeit vom Alter x bis x+1	Überlebens- wahrscheinlichkeit vom Alter x bis x+1	Überlebende im Alter x	Von den Überlebenden im Alter x		Durchschnittliche Lebenserwartung im Alter x in Jahren
				bis zum Alter x+1 durchlebte Jahre	insgesamt noch zu durchlebende	
x	q <sub>x</sub>	p <sub>x</sub>	l <sub>x</sub>	L <sub>x</sub>	e <sub>x</sub> l <sub>x</sub>	e <sub>x</sub>
50 .....	0,00722172	0,99277828	88 179	87 861	2 041 628	23,15
51 .....	0,00832479	0,99167521	87 542	87 178	1 953 767	22,31
52 .....	0,00907996	0,99092004	86 813	86 419	1 866 589	21,50
53 .....	0,00992636	0,99007364	86 025	85 598	1 780 170	20,69
54 .....	0,01109505	0,98890495	85 171	84 699	1 694 572	19,89
55 .....	0,01261652	0,98738348	84 226	83 695	1 609 873	19,11
56 .....	0,01410744	0,98589256	83 163	82 577	1 526 178	18,35
57 .....	0,01581100	0,98418900	81 990	81 342	1 443 601	17,60
58 .....	0,01730654	0,98269346	80 694	79 996	1 362 259	16,88
59 .....	0,01937146	0,98062854	79 297	78 529	1 282 263	16,17
60 .....	0,02153940	0,97846060	77 761	76 924	1 203 734	15,47
61 .....	0,02405495	0,97594505	76 086	75 171	1 126 810	14,80
62 .....	0,02628581	0,97371419	74 256	73 280	1 051 639	14,16
63 .....	0,02929591	0,97070409	72 304	71 245	978 359	13,53
64 .....	0,03207683	0,96792317	70 186	69 061	907 114	12,92
65 .....	0,03498830	0,96501170	67 935	66 747	838 053	12,33
66 .....	0,03849926	0,96150074	65 558	64 296	771 306	11,76
67 .....	0,04179933	0,95820067	63 034	61 717	707 010	11,21
68 .....	0,04528425	0,95471575	60 399	59 032	645 293	10,68
69 .....	0,04871787	0,95128213	57 664	56 260	586 261	10,16
70 .....	0,05307646	0,94692354	54 855	53 399	530 001	9,66
71 .....	0,05689087	0,94310913	51 943	50 466	476 602	9,17
72 .....	0,06147475	0,93852525	48 988	47 482	426 136	8,69
73 .....	0,06682271	0,93317729	45 976	44 440	378 654	8,23
74 .....	0,07218572	0,92781428	42 904	41 356	334 214	7,78
75 .....	0,07755448	0,92244552	39 807	38 264	292 858	7,35
76 .....	0,08517163	0,91482837	36 720	35 156	254 594	6,93
77 .....	0,09225017	0,90774983	33 592	32 043	219 438	6,53
78 .....	0,10159396	0,89840604	30 493	28 944	187 395	6,14
79 .....	0,10992600	0,89007400	27 395	25 890	158 451	5,78
80 .....	0,12002938	0,87997062	24 384	22 921	132 561	5,43
81 .....	0,13149386	0,86850614	21 457	20 047	109 640	5,10
82 .....	0,14216839	0,85783161	18 636	17 312	89 593	4,80
83 .....	0,15366183	0,84633817	15 987	14 759	72 281	4,52
84 .....	0,16583702	0,83416298	13 530	12 408	57 522	4,25
85 .....	0,17917437	0,82082563	11 286	10 275	45 114	3,99
86 .....	0,19619428	0,80380572	9 264	8 355	34 839	3,76
87 .....	0,20749997	0,79250003	7 446	6 674	26 484	3,55
88 .....	0,22589080	0,77410920	5 901	5 235	19 810	3,35
89 .....	0,23770602	0,76229398	4 568	4 025	14 575	3,19
90 .....	1,00000000	0,00000000	3 482	10 550	10 550	<b>3,02</b>

Hinweis: Eine neue "Allgemeine Sterbetafel" wird jeweils nach Vorliegen der Ergebnisse einer Volkszählung berechnet. Zuletzt wurde die "Allgemeine Sterbetafel 1986/88" im Statistischen Jahrt und in Fachserie 1, Reihe 1. S.2 veröffentlicht.

© Statistisches Bundesamt, Wiesbaden, 2004  
Vervielfältigung und Verbreitung, auch auszugsweise, mit Quellenangabe gestattet.



# Abgekürzte Sterbetafel 1964/1966

Früheres Bundesgebiet

Weiblich

Vollendetes Alter	Sterbe- wahrscheinlichkeit vom Alter x bis x+1	Überlebens- wahrscheinlichkeit vom Alter x bis x+1	Überlebende im Alter x	Von den Überlebenden im Alter x		Durchschnittliche Lebenserwartung im Alter x in Jahren
				bis zum Alter x+1 durchlebte Jahre	insgesamt noch zu durchlebende	
x	q <sub>x</sub>	p <sub>x</sub>	l <sub>x</sub>	L <sub>x</sub>	e <sub>x</sub> l <sub>x</sub>	e <sub>x</sub>
0 .....	0,02121667	0,97878333	100 000	98 166	7 350 965	73,50
1 .....	0,00158245	0,99841755	97 878	97 801	7 252 799	74,10
2 .....	0,00086382	0,99913618	97 723	97 681	7 154 998	73,21
3 .....	0,00065864	0,99934136	97 639	97 607	7 057 317	72,27
4 .....	0,00059859	0,99940141	97 575	97 546	6 959 710	71,32
5 .....	0,00050269	0,99949731	97 517	97 493	6 862 164	70,36
6 .....	0,00045082	0,99954918	97 468	97 446	6 764 671	69,40
7 .....	0,00036980	0,99963020	97 424	97 406	6 667 225	68,43
8 .....	0,00031062	0,99968938	97 388	97 373	6 569 819	67,46
9 .....	0,00032130	0,99967870	97 358	97 343	6 472 446	66,48
10 .....	0,00027485	0,99972515	97 327	97 314	6 375 103	65,50
11 .....	0,00029441	0,99970559	97 300	97 286	6 277 789	64,51
12 .....	0,00030125	0,99969875	97 271	97 257	6 180 503	63,53
13 .....	0,00030307	0,99969693	97 242	97 228	6 083 246	62,55
14 .....	0,00033654	0,99966346	97 213	97 197	5 986 018	61,57
15 .....	0,00039169	0,99960831	97 180	97 161	5 888 821	60,59
16 .....	0,00044982	0,99955018	97 142	97 120	5 791 660	59,62
17 .....	0,00045534	0,99954466	97 098	97 076	5 694 540	58,64
18 .....	0,00057222	0,99942778	97 054	97 026	5 597 464	57,67
19 .....	0,00053288	0,99946712	96 998	96 972	5 500 438	56,70
20 .....	0,00054336	0,99945664	96 946	96 920	5 403 466	55,73
21 .....	0,00055988	0,99944012	96 893	96 866	5 306 546	54,76
22 .....	0,00061077	0,99938923	96 839	96 810	5 209 680	53,79
23 .....	0,00059260	0,99940740	96 780	96 752	5 112 870	52,82
24 .....	0,00062101	0,99937899	96 723	96 693	5 016 118	51,86
25 .....	0,00064732	0,99935268	96 663	96 632	4 919 425	50,89
26 .....	0,00064709	0,99935291	96 600	96 569	4 822 793	49,92
27 .....	0,00068171	0,99931829	96 537	96 504	4 726 224	48,95
28 .....	0,00073740	0,99926260	96 471	96 436	4 629 720	47,99
29 .....	0,00081432	0,99918568	96 400	96 361	4 533 284	47,02
30 .....	0,00087870	0,99912130	96 321	96 279	4 436 923	46,06
31 .....	0,00092601	0,99907399	96 236	96 192	4 340 644	45,10
32 .....	0,00103791	0,99896209	96 147	96 097	4 244 452	44,14
33 .....	0,00108025	0,99891975	96 047	95 995	4 148 355	43,19
34 .....	0,00115172	0,99884828	95 943	95 888	4 052 360	42,23
35 .....	0,00125830	0,99874170	95 833	95 773	3 956 472	41,28
36 .....	0,00132280	0,99867720	95 712	95 649	3 860 699	40,33
37 .....	0,00148935	0,99851065	95 585	95 514	3 765 050	39,38
38 .....	0,00156898	0,99843102	95 443	95 368	3 669 536	38,44
39 .....	0,00178840	0,99821160	95 293	95 208	3 574 168	37,50
40 .....	0,00184478	0,99815522	95 123	95 036	3 478 960	36,57
41 .....	0,00207922	0,99792078	94 948	94 850	3 383 924	35,63
42 .....	0,00225447	0,99774553	94 751	94 644	3 289 074	34,71
43 .....	0,00248275	0,99751725	94 537	94 420	3 194 430	33,79
44 .....	0,00267722	0,99732278	94 302	94 176	3 100 010	32,87
45 .....	0,00291890	0,99708110	94 050	93 913	3 005 834	31,95
46 .....	0,00316279	0,99683721	93 775	93 627	2 911 921	31,05
47 .....	0,00335908	0,99664092	93 478	93 321	2 818 294	30,14
48 .....	0,00363995	0,99636005	93 164	92 995	2 724 973	29,24
49 .....	0,00407230	0,99592770	92 825	92 636	2 631 978	28,35

# Abgekürzte Sterbetafel 1964/1966

Früheres Bundesgebiet

Weiblich

Vollendetes Alter	Sterbewahrscheinlichkeit vom Alter x bis x+1	Überlebenswahrscheinlichkeit vom Alter x bis x+1	Überlebende im Alter x	Von den Überlebenden im Alter x		Durchschnittliche Lebenserwartung im Alter x in Jahren
				bis zum Alter x+1 durchlebte Jahre	insgesamt noch zu durchlebende Jahre	
x	q <sub>x</sub>	p <sub>x</sub>	l <sub>x</sub>	L <sub>x</sub>	e <sub>x</sub> l <sub>x</sub>	e <sub>x</sub>
50 .....	0,00446413	0,99553587	92 447	92 241	2 539 342	27,46
51 .....	0,00480758	0,99519242	92 034	91 813	2 447 101	26,58
52 .....	0,00514679	0,99485321	91 592	91 357	2 355 288	25,71
53 .....	0,00555792	0,99444208	91 121	90 868	2 263 931	24,84
54 .....	0,00597072	0,99402928	90 615	90 345	2 173 063	23,98
55 .....	0,00645130	0,99354870	90 074	89 784	2 082 718	23,12
56 .....	0,00713653	0,99286347	89 493	89 174	1 992 934	22,26
57 .....	0,00778122	0,99221878	88 854	88 509	1 903 760	21,42
58 .....	0,00855961	0,99144039	88 163	87 786	1 815 251	20,58
59 .....	0,00950845	0,99049155	87 408	86 993	1 727 465	19,76
60 .....	0,01063433	0,98936567	86 577	86 117	1 640 472	18,94
61 .....	0,01186592	0,98813408	85 656	85 148	1 554 355	18,14
62 .....	0,01310818	0,98689182	84 640	84 086	1 469 207	17,35
63 .....	0,01439518	0,98560482	83 531	82 930	1 385 121	16,58
64 .....	0,01610784	0,98389216	82 329	81 666	1 302 191	15,81
65 .....	0,01787665	0,98212335	81 003	80 279	1 220 525	15,06
66 .....	0,01989285	0,98010715	79 555	78 764	1 140 246	14,33
67 .....	0,02219129	0,97780871	77 972	77 107	1 061 482	13,61
68 .....	0,02481236	0,97518764	76 242	75 296	984 375	12,91
69 .....	0,02776464	0,97223536	74 350	73 318	909 079	12,22
70 .....	0,03138076	0,96861924	72 286	71 152	835 761	11,56
71 .....	0,03509413	0,96490587	70 018	68 790	764 609	10,92
72 .....	0,03920004	0,96079996	67 561	66 237	695 819	10,29
73 .....	0,04405050	0,95594950	64 913	63 484	629 582	9,69
74 .....	0,04906176	0,95093824	62 054	60 532	566 098	9,12
75 .....	0,05520921	0,94479079	59 010	57 381	505 566	8,56
76 .....	0,06178863	0,93821137	55 752	54 030	448 185	8,03
77 .....	0,06931245	0,93068755	52 307	50 494	394 155	7,53
78 .....	0,07753553	0,92246447	48 681	46 794	343 661	7,05
79 .....	0,08589322	0,91410678	44 906	42 978	296 867	6,61
80 .....	0,09773461	0,90226539	41 049	39 043	253 889	6,18
81 .....	0,10708367	0,89291633	37 037	35 054	214 846	5,80
82 .....	0,11867309	0,88132691	33 071	31 109	179 792	5,43
83 .....	0,12864868	0,87135132	29 146	27 271	148 683	5,10
84 .....	0,14028859	0,85971141	25 396	23 615	121 412	4,78
85 .....	0,15620108	0,84379892	21 833	20 128	97 797	4,47
86 .....	0,16812951	0,83187049	18 423	16 875	77 669	4,21
87 .....	0,18405389	0,81594611	15 326	13 916	60 794	3,96
88 .....	0,20039562	0,79960438	12 505	11 252	46 878	3,74
89 .....	0,21457427	0,78542573	9 999	8 926	35 626	3,56
90 .....	1,00000000	0,00000000	7 853	26 700	26 700	3,39

Hinweis: Eine neue "Allgemeine Sterbetafel" wird jeweils nach Vorliegen der Ergebnisse einer Volkszählung berechnet. Zuletzt wurde die "Allgemeine Sterbetafel 1986/88" im Statistischen Jahrbuch und in Fachserie 1, Reihe 1. S.2 veröffentlicht.

© Statistisches Bundesamt, Wiesbaden, 2004

Vervielfältigung und Verbreitung, auch auszugsweise, mit Quellenangabe gestattet.

# Abgekürzte Sterbetafel 1963/1965

Früheres Bundesgebiet

Männlich

Vollendetes Alter	Sterbe- wahrscheinlichkeit vom Alter x bis x+1	Überlebens- wahrscheinlichkeit vom Alter x bis x+1	Überlebende im Alter x	Von den Überlebenden im Alter x		Durchschnittliche Lebenserwartung im Alter x in Jahren
				bis zum Alter x+1 durchlebte Jahre	insgesamt noch zu durchlebende	
x	q <sub>x</sub>	p <sub>x</sub>	l <sub>x</sub>	L <sub>x</sub>	e <sub>x</sub> l <sub>x</sub>	e <sub>x</sub>
0 .....	<b>0,02830000</b>	0,97170000	100 000	<b>97 548</b>	6 743 468	67,43
1 .....	0,00196327	0,99803673	97 170	97 075	6 645 920	68,39
2 .....	0,00122597	0,99877403	96 979	96 920	6 548 845	67,52
3 .....	0,00094440	0,99905560	96 860	96 815	6 451 925	66,61
4 .....	0,00078153	0,99921847	96 769	96 731	6 355 110	65,67
5 .....	0,00068899	0,99931101	96 693	96 660	6 258 379	64,72
6 .....	0,00065358	0,99934642	96 626	96 595	6 161 719	63,76
7 .....	0,00061422	0,99938578	96 563	96 534	6 065 124	62,81
8 .....	0,00059528	0,99940472	96 504	96 476	5 968 590	61,84
9 .....	0,00051859	0,99948141	96 447	96 422	5 872 114	60,88
10 .....	0,00047616	0,99952384	96 397	96 374	5 775 692	59,91
11 .....	0,00044177	0,99955823	96 351	96 330	5 679 318	58,94
12 .....	0,00045489	0,99954511	96 308	96 286	5 582 988	57,97
13 .....	0,00047649	0,99952351	96 264	96 241	5 486 702	56,99
14 .....	0,00057878	0,99942122	96 218	96 190	5 390 461	56,02
15 .....	0,00066679	0,99933321	96 162	96 130	5 294 271	55,05
16 .....	0,00103205	0,99896795	96 098	96 049	5 198 141	54,09
17 .....	0,00122999	0,99877001	95 999	95 940	5 102 092	53,14
18 .....	0,00150427	0,99849573	95 881	95 809	5 006 152	52,21
19 .....	0,00168210	0,99831790	95 737	95 657	4 910 343	51,28
20 .....	0,00163881	0,99836119	95 576	95 498	4 814 686	50,37
21 .....	0,00178144	0,99821856	95 419	95 334	4 719 188	49,45
22 .....	0,00169111	0,99830889	95 249	95 169	4 623 854	48,54
23 .....	0,00164678	0,99835322	95 088	95 010	4 528 685	47,62
24 .....	0,00163806	0,99836194	94 931	94 853	4 433 675	46,70
25 .....	0,00156824	0,99843176	94 775	94 701	4 338 822	45,78
26 .....	0,00153294	0,99846706	94 626	94 554	4 244 121	44,85
27 .....	0,00154536	0,99845464	94 481	94 408	4 149 567	43,91
28 .....	0,00152050	0,99847950	94 335	94 264	4 055 159	42,98
29 .....	0,00158591	0,99841409	94 192	94 118	3 960 895	42,05
30 .....	0,00162859	0,99837141	94 043	93 967	3 866 777	41,11
31 .....	0,00170808	0,99829192	93 890	93 810	3 772 810	40,18
32 .....	0,00183455	0,99816545	93 730	93 644	3 679 000	39,25
33 .....	0,00186891	0,99813109	93 558	93 471	3 585 356	38,32
34 .....	0,00198018	0,99801982	93 383	93 291	3 491 885	37,39
35 .....	0,00208900	0,99791100	93 198	93 101	3 398 594	36,46
36 .....	0,00212554	0,99787446	93 003	92 904	3 305 493	35,54
37 .....	0,00237914	0,99762086	92 805	92 695	3 212 589	34,61
38 .....	0,00247709	0,99752291	92 584	92 470	3 119 894	33,69
39 .....	0,00268845	0,99731155	92 355	92 231	3 027 424	32,78
40 .....	0,00291197	0,99708803	92 107	91 973	2 935 193	31,86
41 .....	0,00309063	0,99690937	91 839	91 697	2 843 220	30,95
42 .....	0,00349310	0,99650690	91 555	91 395	2 751 523	30,05
43 .....	0,00395232	0,99604768	91 235	91 055	2 660 128	29,15
44 .....	0,00416622	0,99583378	90 874	90 685	2 569 073	28,27
45 .....	0,00443632	0,99556368	90 495	90 295	2 478 388	27,38
46 .....	0,00457915	0,99542085	90 094	89 888	2 388 093	26,50
47 .....	0,00537193	0,99462807	89 681	89 440	2 298 205	25,62
48 .....	0,00598787	0,99401213	89 199	88 932	2 208 765	24,76
49 .....	0,00654608	0,99345392	88 665	88 375	2 119 833	23,90

# Abgekürzte Sterbetafel 1963/1965

Früheres Bundesgebiet

Männlich

Vollendetes Alter	Sterbe- wahrscheinlichkeit vom Alter x bis x+1	Überlebens- wahrscheinlichkeit vom Alter x bis x+1	Überlebende im Alter x	Von den Überlebenden im Alter x		Durchschnittliche Lebenserwartung im Alter x in Jahren
				bis zum Alter x+1 durchlebte Jahre	insgesamt noch zu durchlebende Jahre	
x	q <sub>x</sub>	p <sub>x</sub>	l <sub>x</sub>	L <sub>x</sub>	e <sub>x</sub> l <sub>x</sub>	e <sub>x</sub>
50 .....	0,00741956	0,99258044	88 085	87 758	2 031 458	23,06
51 .....	0,00839759	0,99160241	87 431	87 064	1 943 700	22,23
52 .....	0,00906229	0,99093771	86 697	86 304	1 856 636	21,41
53 .....	0,01014953	0,98985047	85 911	85 475	1 770 332	20,60
54 .....	0,01113103	0,98886897	85 039	84 566	1 684 857	19,81
55 .....	0,01284522	0,98715478	84 092	83 552	1 600 291	19,03
56 .....	0,01418891	0,98581109	83 012	82 423	1 516 739	18,27
57 .....	0,01593175	0,98406825	81 834	81 182	1 434 316	17,52
58 .....	0,01767823	0,98232177	80 530	79 818	1 353 134	16,80
59 .....	0,01957417	0,98042583	79 106	78 332	1 273 316	16,09
60 .....	0,02175269	0,97824731	77 558	76 715	1 194 984	15,40
61 .....	0,02434234	0,97565766	75 871	74 948	1 118 269	14,73
62 .....	0,02677907	0,97322093	74 024	73 033	1 043 321	14,09
63 .....	0,02960875	0,97039125	72 042	70 976	970 288	13,46
64 .....	0,03229427	0,96770573	69 909	68 780	899 312	12,86
65 .....	0,03529453	0,96470547	67 651	66 457	830 532	12,27
66 .....	0,03843129	0,96156871	65 263	64 009	764 075	11,70
67 .....	0,04155904	0,95844096	62 755	61 451	700 066	11,15
68 .....	0,04509410	0,95490590	60 147	58 791	638 615	10,61
69 .....	0,04907537	0,95092463	57 435	56 026	579 824	10,09
70 .....	0,05285887	0,94714113	54 616	53 173	523 798	9,59
71 .....	0,05699844	0,94300156	51 729	50 255	470 625	9,09
72 .....	0,06141293	0,93858707	48 781	47 283	420 370	8,61
73 .....	0,06693612	0,93306388	45 785	44 253	373 087	8,14
74 .....	0,07226030	0,92773970	42 720	41 177	328 834	7,69
75 .....	0,07861876	0,92138124	39 633	38 075	287 657	7,25
76 .....	0,08623159	0,91376841	36 517	34 943	249 582	6,83
77 .....	0,09454053	0,90545947	33 368	31 791	214 639	6,43
78 .....	0,10194801	0,89805199	30 213	28 673	182 848	6,05
79 .....	0,11225721	0,88774279	27 133	25 610	154 175	5,68
80 .....	0,12290847	0,87709153	24 087	22 607	128 565	5,33
81 .....	0,13307310	0,86692690	21 127	19 722	105 958	5,01
82 .....	0,14355454	0,85644546	18 316	17 002	86 236	4,70
83 .....	0,15553304	0,84446696	15 687	14 467	69 234	4,41
84 .....	0,16896580	0,83103420	13 247	12 128	54 767	4,13
85 .....	0,18685808	0,81314192	11 009	9 981	42 639	3,87
86 .....	0,20062550	0,79937450	8 952	8 054	32 658	3,64
87 .....	0,21584291	0,78415709	7 156	6 384	24 604	3,43
88 .....	0,23175786	0,76824214	5 611	4 961	18 220	3,24
89 .....	0,24480786	0,75519214	4 311	3 784	13 259	3,07
90 .....	1,00000000	0,00000000	3 256	9 475	9 475	<b>2,91</b>

Hinweis: Eine neue "Allgemeine Sterbetafel" wird jeweils nach Vorliegen der Ergebnisse einer Volkszählung berechnet. Zuletzt wurde die "Allgemeine Sterbetafel 1986/88" im Statistischen Jahrbuch und in Fachserie 1, Reihe 1. S.2 veröffentlicht.

© Statistisches Bundesamt, Wiesbaden, 2004  
Vervielfältigung und Verbreitung, auch auszugsweise, mit Quellenangabe gestattet.

# Abgekürzte Sterbetafel 1963/1965

Früheres Bundesgebiet

Weiblich

Vollendetes Alter	Sterbe- wahrscheinlichkeit vom Alter x bis x+1	Überlebens- wahrscheinlichkeit vom Alter x bis x+1	Überlebende im Alter x	Von den Überlebenden im Alter x		Durchschnittliche Lebenserwartung im Alter x in Jahren
				bis zum Alter x+1 durchlebte Jahre	insgesamt noch zu durchlebende Jahre	
x	q <sub>x</sub>	p <sub>x</sub>	l <sub>x</sub>	L <sub>x</sub>	e <sub>x</sub> l <sub>x</sub>	e <sub>x</sub>
0 .....	<b>0,02234000</b>	0,97766000	100 000	<b>98 073</b>	7 324 457	73,24
1 .....	0,00165458	0,99834542	97 766	97 685	7 226 384	73,91
2 .....	0,00094467	0,99905533	97 604	97 558	7 128 699	73,03
3 .....	0,00067781	0,99932219	97 512	97 479	7 031 141	72,10
4 .....	0,00061379	0,99938621	97 446	97 416	6 933 662	71,15
5 .....	0,00051732	0,99948268	97 386	97 361	6 836 246	70,19
6 .....	0,00044623	0,99955377	97 336	97 315	6 738 885	69,23
7 .....	0,00038042	0,99961958	97 293	97 275	6 641 570	68,26
8 .....	0,00031659	0,99968341	97 256	97 241	6 544 295	67,28
9 .....	0,00031065	0,99968935	97 225	97 210	6 447 054	66,31
10 .....	0,00025661	0,99974339	97 195	97 183	6 349 844	65,33
11 .....	0,00027457	0,99972543	97 170	97 157	6 252 661	64,34
12 .....	0,00029675	0,99970325	97 143	97 129	6 155 504	63,36
13 .....	0,00029289	0,99970711	97 114	97 100	6 058 375	62,38
14 .....	0,00033923	0,99966077	97 086	97 070	5 961 275	61,40
15 .....	0,00037034	0,99962966	97 053	97 035	5 864 205	60,42
16 .....	0,00047741	0,99952259	97 017	96 994	5 767 170	59,44
17 .....	0,00044327	0,99955673	96 971	96 950	5 670 176	58,47
18 .....	0,00054224	0,99945776	96 928	96 902	5 573 226	57,49
19 .....	0,00054491	0,99945509	96 875	96 849	5 476 324	56,52
20 .....	0,00055764	0,99944236	96 822	96 795	5 379 475	55,56
21 .....	0,00054949	0,99945051	96 768	96 742	5 282 680	54,59
22 .....	0,00059339	0,99940661	96 715	96 687	5 185 938	53,62
23 .....	0,00059723	0,99940277	96 658	96 629	5 089 251	52,65
24 .....	0,00060565	0,99939435	96 600	96 571	4 992 622	51,68
25 .....	0,00064837	0,99935163	96 541	96 510	4 896 051	50,71
26 .....	0,00065472	0,99934528	96 478	96 447	4 799 541	49,74
27 .....	0,00071193	0,99928807	96 415	96 381	4 703 094	48,77
28 .....	0,00077811	0,99922189	96 346	96 309	4 606 713	47,81
29 .....	0,00084234	0,99915766	96 271	96 231	4 510 404	46,85
30 .....	0,00090325	0,99909675	96 190	96 147	4 414 173	45,89
31 .....	0,00092967	0,99907033	96 103	96 059	4 318 026	44,93
32 .....	0,00103687	0,99896313	96 014	95 964	4 221 967	43,97
33 .....	0,00106013	0,99893987	95 914	95 863	4 126 003	43,01
34 .....	0,00115538	0,99884462	95 812	95 757	4 030 140	42,06
35 .....	0,00129540	0,99870460	95 701	95 639	3 934 383	41,11
36 .....	0,00130315	0,99869685	95 577	95 515	3 838 744	40,16
37 .....	0,00151348	0,99848652	95 452	95 380	3 743 229	39,21
38 .....	0,00164566	0,99835434	95 308	95 230	3 647 849	38,27
39 .....	0,00174170	0,99825830	95 151	95 068	3 552 619	37,33
40 .....	0,00194671	0,99805329	94 985	94 893	3 457 551	36,40
41 .....	0,00214844	0,99785156	94 800	94 698	3 362 658	35,47
42 .....	0,00230564	0,99769436	94 596	94 487	3 267 960	34,54
43 .....	0,00265570	0,99734430	94 378	94 253	3 173 473	33,62
44 .....	0,00255157	0,99744843	94 127	94 007	3 079 220	32,71
45 .....	0,00297194	0,99702806	93 887	93 748	2 985 213	31,79
46 .....	0,00318198	0,99681802	93 608	93 459	2 891 465	30,88
47 .....	0,00346822	0,99653178	93 310	93 148	2 798 006	29,98
48 .....	0,00363557	0,99636443	92 986	92 817	2 704 858	29,08
49 .....	0,00404391	0,99595609	92 648	92 461	2 612 041	28,19

# Abgekürzte Sterbetafel 1963/1965

Früheres Bundesgebiet

Weiblich

Vollendetes Alter	Sterbewahrscheinlichkeit vom Alter x bis x+1	Überlebenswahrscheinlichkeit vom Alter x bis x+1	Überlebende im Alter x	Von den Überlebenden im Alter x		Durchschnittliche Lebenserwartung im Alter x in Jahren
				bis zum Alter x+1 durchlebte Jahre	insgesamt noch zu durchlebende Jahre	
x	q <sub>x</sub>	p <sub>x</sub>	l <sub>x</sub>	L <sub>x</sub>	e <sub>x</sub> l <sub>x</sub>	e <sub>x</sub>
50 .....	0,00448532	0,99551468	92 273	92 066	2 519 580	27,30
51 .....	0,00474131	0,99525869	91 859	91 641	2 427 514	26,42
52 .....	0,00524095	0,99475905	91 423	91 184	2 335 873	25,55
53 .....	0,00556897	0,99443103	90 944	90 691	2 244 689	24,68
54 .....	0,00600554	0,99399446	90 438	90 167	2 153 998	23,81
55 .....	0,00651292	0,99348708	89 895	89 603	2 063 831	22,95
56 .....	0,00721557	0,99278443	89 310	88 988	1 974 228	22,10
57 .....	0,00798868	0,99201132	88 666	88 312	1 885 240	21,26
58 .....	0,00868514	0,99131486	87 958	87 576	1 796 928	20,42
59 .....	0,00955087	0,99044913	87 194	86 778	1 709 352	19,60
60 .....	0,01085479	0,98914521	86 361	85 893	1 622 574	18,78
61 .....	0,01203309	0,98796691	85 424	84 910	1 536 681	17,98
62 .....	0,01309131	0,98690869	84 396	83 844	1 451 771	17,20
63 .....	0,01458932	0,98541068	83 291	82 684	1 367 927	16,42
64 .....	0,01637960	0,98362040	82 076	81 404	1 285 243	15,65
65 .....	0,01808810	0,98191190	80 732	80 002	1 203 839	14,91
66 .....	0,02029212	0,97970788	79 272	78 468	1 123 837	14,17
67 .....	0,02223905	0,97776095	77 663	76 800	1 045 369	13,46
68 .....	0,02513179	0,97486821	75 936	74 982	968 569	12,75
69 .....	0,02843860	0,97156140	74 028	72 976	893 587	12,07
70 .....	0,03223862	0,96776138	71 923	70 764	820 611	11,40
71 .....	0,03559044	0,96440956	69 604	68 366	749 847	10,77
72 .....	0,03999149	0,96000851	67 127	65 785	681 481	10,15
73 .....	0,04471900	0,95528100	64 442	63 001	615 696	9,55
74 .....	0,05018177	0,94981823	61 560	60 016	552 695	8,97
75 .....	0,05678920	0,94321080	58 471	56 811	492 679	8,42
76 .....	0,06302318	0,93697682	55 150	53 412	435 868	7,90
77 .....	0,07135523	0,92864477	51 674	49 831	382 456	7,40
78 .....	0,07953275	0,92046725	47 987	46 079	332 625	6,93
79 .....	0,08832054	0,91167946	44 170	42 220	286 546	6,48
80 .....	0,09995859	0,90004141	40 269	38 257	244 326	6,06
81 .....	0,10972895	0,89027105	36 244	34 256	206 069	5,68
82 .....	0,11994019	0,88005981	32 267	30 332	171 813	5,32
83 .....	0,13116883	0,86883117	28 397	26 535	141 481	4,98
84 .....	0,14421963	0,85578037	24 672	22 893	114 946	4,65
85 .....	0,16107001	0,83892999	21 114	19 414	92 053	4,35
86 .....	0,17315352	0,82684648	17 713	16 180	72 639	4,10
87 .....	0,18831847	0,81168153	14 646	13 267	56 459	3,85
88 .....	0,20556898	0,79443102	11 888	10 666	43 192	3,63
89 .....	0,21907524	0,78092476	9 444	8 410	32 526	3,44
90 .....	1,00000000	0,00000000	7 375	24 116	24 116	3,26

Hinweis: Eine neue "Allgemeine Sterbetafel" wird jeweils nach Vorliegen der Ergebnisse einer Volkszählung berechnet. Zuletzt wurde die "Allgemeine Sterbetafel 1986/88" im Statistischen Jahrbuch und in Fachserie 1, Reihe 1. S.2 veröffentlicht.

© Statistisches Bundesamt, Wiesbaden, 2004

Vervielfältigung und Verbreitung, auch auszugsweise, mit Quellenangabe gestattet.

# Abgekürzte Sterbetafel 1962/1964

Früheres Bundesgebiet

Männlich

Vollendetes Alter	Sterbe- wahrscheinlichkeit vom Alter x bis x+1	Überlebens- wahrscheinlichkeit vom Alter x bis x+1	Überlebende im Alter x	Von den Überlebenden im Alter x		Durchschnittliche Lebenserwartung im Alter x in Jahren
				bis zum Alter x+1 durchlebte Jahre	insgesamt noch zu durchlebende	
x	q <sub>x</sub>	p <sub>x</sub>	l <sub>x</sub>	L <sub>x</sub>	e <sub>x</sub> l <sub>x</sub>	e <sub>x</sub>
0 .....	<b>0,03037333</b>	0,96962667	100 000	<b>97 380</b>	6 727 582	67,28
1 .....	0,00207195	0,99792805	96 963	96 863	6 630 202	68,38
2 .....	0,00126962	0,99873038	96 762	96 701	6 533 339	67,52
3 .....	0,00095826	0,99904174	96 639	96 593	6 436 638	66,60
4 .....	0,00076247	0,99923753	96 546	96 509	6 340 045	65,67
5 .....	0,00072467	0,99927533	96 472	96 437	6 243 536	64,72
6 .....	0,00065916	0,99934084	96 402	96 370	6 147 099	63,77
7 .....	0,00059304	0,99940696	96 338	96 310	6 050 729	62,81
8 .....	0,00057693	0,99942307	96 281	96 253	5 954 419	61,84
9 .....	0,00052503	0,99947497	96 225	96 200	5 858 166	60,88
10 .....	0,00048483	0,99951517	96 174	96 151	5 761 966	59,91
11 .....	0,00044159	0,99955841	96 127	96 106	5 665 815	58,94
12 .....	0,00045768	0,99954232	96 085	96 063	5 569 709	57,97
13 .....	0,00048781	0,99951219	96 041	96 018	5 473 646	56,99
14 .....	0,00058325	0,99941675	95 994	95 966	5 377 628	56,02
15 .....	0,00071987	0,99928013	95 938	95 904	5 281 662	55,05
16 .....	0,00096785	0,99903215	95 869	95 823	5 185 758	54,09
17 .....	0,00119922	0,99880078	95 776	95 719	5 089 935	53,14
18 .....	0,00147818	0,99852182	95 661	95 591	4 994 216	52,21
19 .....	0,00165192	0,99834808	95 520	95 441	4 898 625	51,28
20 .....	0,00171825	0,99828175	95 362	95 280	4 803 184	50,37
21 .....	0,00179804	0,99820196	95 198	95 113	4 707 904	49,45
22 .....	0,00175197	0,99824803	95 027	94 944	4 612 791	48,54
23 .....	0,00174126	0,99825874	94 861	94 779	4 517 847	47,63
24 .....	0,00169257	0,99830743	94 696	94 616	4 423 068	46,71
25 .....	0,00160632	0,99839368	94 536	94 460	4 328 452	45,79
26 .....	0,00157087	0,99842913	94 384	94 310	4 233 992	44,86
27 .....	0,00158590	0,99841410	94 236	94 162	4 139 682	43,93
28 .....	0,00156039	0,99843961	94 087	94 014	4 045 520	43,00
29 .....	0,00162278	0,99837722	93 940	93 864	3 951 506	42,06
30 .....	0,00166924	0,99833076	93 788	93 710	3 857 642	41,13
31 .....	0,00176069	0,99823931	93 631	93 549	3 763 932	40,20
32 .....	0,00183731	0,99816269	93 466	93 380	3 670 383	39,27
33 .....	0,00185520	0,99814480	93 294	93 208	3 577 003	38,34
34 .....	0,00195853	0,99804147	93 121	93 030	3 483 795	37,41
35 .....	0,00208400	0,99791600	92 939	92 842	3 390 765	36,48
36 .....	0,00211961	0,99788039	92 745	92 647	3 297 923	35,56
37 .....	0,00241113	0,99758887	92 548	92 437	3 205 276	34,63
38 .....	0,00249025	0,99750975	92 325	92 210	3 112 839	33,72
39 .....	0,00270866	0,99729134	92 095	91 971	3 020 629	32,80
40 .....	0,00294350	0,99705650	91 846	91 711	2 928 658	31,89
41 .....	0,00306007	0,99693993	91 576	91 436	2 836 947	30,98
42 .....	0,00354791	0,99645209	91 296	91 134	2 745 511	30,07
43 .....	0,00372768	0,99627232	90 972	90 803	2 654 377	29,18
44 .....	0,00412149	0,99587851	90 633	90 446	2 563 574	28,29
45 .....	0,00435007	0,99564993	90 259	90 063	2 473 128	27,40
46 .....	0,00478301	0,99521699	89 866	89 651	2 383 065	26,52
47 .....	0,00554254	0,99445746	89 436	89 188	2 293 414	25,64
48 .....	0,00583868	0,99416132	88 940	88 681	2 204 226	24,78
49 .....	0,00662149	0,99337851	88 421	88 129	2 115 545	23,93

# Abgekürzte Sterbetafel 1962/1964

Früheres Bundesgebiet

Männlich

Vollendetes Alter	Sterbe- wahrscheinlichkeit vom Alter x bis x+1	Überlebens- wahrscheinlichkeit vom Alter x bis x+1	Überlebende im Alter x	Von den Überlebenden im Alter x		Durchschnittliche Lebenserwartung im Alter x in Jahren
				bis zum Alter x+1 durchlebte Jahre	insgesamt noch zu durchlebende Jahre	
x	q <sub>x</sub>	p <sub>x</sub>	l <sub>x</sub>	L <sub>x</sub>	e <sub>x</sub> l <sub>x</sub>	e <sub>x</sub>
50 .....	0,00732130	0,99267870	87 836	87 515	2 027 416	23,08
51 .....	0,00822715	0,99177285	87 193	86 835	1 939 901	22,25
52 .....	0,00901207	0,99098793	86 476	86 087	1 853 066	21,43
53 .....	0,01015244	0,98984756	85 697	85 262	1 766 979	20,62
54 .....	0,01143518	0,98856482	84 827	84 342	1 681 717	19,83
55 .....	0,01295920	0,98704080	83 857	83 314	1 597 375	19,05
56 .....	0,01432003	0,98567997	82 770	82 178	1 514 061	18,29
57 .....	0,01620721	0,98379279	81 585	80 924	1 431 883	17,55
58 .....	0,01769851	0,98230149	80 263	79 553	1 350 959	16,83
59 .....	0,01970420	0,98029580	78 842	78 065	1 271 406	16,13
60 .....	0,02196456	0,97803544	77 288	76 439	1 193 341	15,44
61 .....	0,02421140	0,97578860	75 590	74 675	1 116 902	14,78
62 .....	0,02698846	0,97301154	73 760	72 765	1 042 227	14,13
63 .....	0,02949393	0,97050607	71 769	70 711	969 462	13,51
64 .....	0,03209333	0,96790667	69 652	68 535	898 751	12,90
65 .....	0,03509658	0,96490342	67 417	66 234	830 216	12,31
66 .....	0,03811531	0,96188469	65 051	63 812	763 982	11,74
67 .....	0,04090677	0,95909323	62 572	61 292	700 170	11,19
68 .....	0,04454067	0,95545933	60 012	58 676	638 878	10,65
69 .....	0,04790870	0,95209130	57 339	55 966	580 202	10,12
70 .....	0,05213370	0,94786630	54 592	53 169	524 236	9,60
71 .....	0,05620514	0,94379486	51 746	50 292	471 067	9,10
72 .....	0,06071779	0,93928221	48 838	47 356	420 775	8,62
73 .....	0,06647021	0,93352979	45 873	44 349	373 419	8,14
74 .....	0,07185435	0,92814565	42 824	41 286	329 070	7,68
75 .....	0,07833914	0,92166086	39 747	38 190	287 784	7,24
76 .....	0,08668681	0,91331319	36 633	35 045	249 594	6,81
77 .....	0,09395951	0,90604049	33 457	31 885	214 549	6,41
78 .....	0,10274745	0,89725255	30 313	28 756	182 664	6,03
79 .....	0,11204612	0,88795388	27 198	25 675	153 908	5,66
80 .....	0,12289938	0,87710062	24 151	22 667	128 233	5,31
81 .....	0,13221283	0,86778717	21 183	19 783	105 566	4,98
82 .....	0,14414565	0,85585435	18 382	17 057	85 783	4,67
83 .....	0,15666535	0,84333465	15 732	14 500	68 726	4,37
84 .....	0,17176945	0,82823055	13 267	12 128	54 226	4,09
85 .....	0,18746878	0,81253122	10 988	9 958	42 098	3,83
86 .....	0,20197859	0,79802141	8 928	8 027	32 140	3,60
87 .....	0,21796843	0,78203157	7 125	6 349	24 113	3,38
88 .....	0,23660869	0,76339131	5 572	4 913	17 764	3,19
89 .....	0,24742033	0,75257967	4 254	3 728	12 851	3,02
90 .....	1,00000000	0,00000000	3 201	9 123	9 123	<b>2,85</b>

Hinweis: Eine neue "Allgemeine Sterbetafel" wird jeweils nach Vorliegen der Ergebnisse einer Volkszählung berechnet. Zuletzt wurde die "Allgemeine Sterbetafel 1986/88" im Statistischen Jahrt und in Fachserie 1, Reihe 1. S.2 veröffentlicht.

© Statistisches Bundesamt, Wiesbaden, 2004  
Vervielfältigung und Verbreitung, auch auszugsweise, mit Quellenangabe gestattet.



# Abgekürzte Sterbetafel 1962/1964

Früheres Bundesgebiet

Weiblich

Vollendetes Alter	Sterbe- wahrscheinlichkeit vom Alter x bis x+1	Überlebens- wahrscheinlichkeit vom Alter x bis x+1	Überlebende im Alter x	Von den Überlebenden im Alter x		Durchschnittliche Lebenserwartung im Alter x in Jahren
				bis zum Alter x+1 durchlebte Jahre	insgesamt noch zu durchlebende	
x	q <sub>x</sub>	p <sub>x</sub>	l <sub>x</sub>	L <sub>x</sub>	e <sub>x</sub> l <sub>x</sub>	e <sub>x</sub>
0 .....	<b>0,02391333</b>	0,97608667	100 000	<b>97 948</b>	7 303 434	73,03
1 .....	0,00174690	0,99825310	97 609	97 524	7 205 486	73,82
2 .....	0,00097817	0,99902183	97 438	97 391	7 107 962	72,95
3 .....	0,00072271	0,99927729	97 343	97 308	7 010 571	72,02
4 .....	0,00061280	0,99938720	97 273	97 243	6 913 263	71,07
5 .....	0,00053217	0,99946783	97 213	97 187	6 816 020	70,11
6 .....	0,00046047	0,99953953	97 161	97 139	6 718 833	69,15
7 .....	0,00041783	0,99958217	97 116	97 096	6 621 694	68,18
8 .....	0,00035243	0,99964757	97 075	97 058	6 524 598	67,21
9 .....	0,00031827	0,99968173	97 041	97 026	6 427 540	66,24
10 .....	0,00025212	0,99974788	97 010	96 998	6 330 514	65,26
11 .....	0,00026557	0,99973443	96 986	96 973	6 233 516	64,27
12 .....	0,00030388	0,99969612	96 960	96 946	6 136 543	63,29
13 .....	0,00029173	0,99970827	96 931	96 917	6 039 597	62,31
14 .....	0,00031862	0,99968138	96 903	96 888	5 942 680	61,33
15 .....	0,00038092	0,99961908	96 872	96 854	5 845 792	60,35
16 .....	0,00049083	0,99950917	96 835	96 811	5 748 938	59,37
17 .....	0,00048583	0,99951417	96 787	96 764	5 652 127	58,40
18 .....	0,00054653	0,99945347	96 740	96 714	5 555 363	57,43
19 .....	0,00059126	0,99940874	96 687	96 659	5 458 649	56,46
20 .....	0,00054035	0,99945965	96 630	96 604	5 361 990	55,49
21 .....	0,00055832	0,99944168	96 578	96 551	5 265 386	54,52
22 .....	0,00058936	0,99941064	96 524	96 496	5 168 835	53,55
23 .....	0,00061795	0,99938205	96 467	96 437	5 072 339	52,58
24 .....	0,00063788	0,99936212	96 407	96 377	4 975 902	51,61
25 .....	0,00067349	0,99932651	96 346	96 314	4 879 525	50,65
26 .....	0,00069628	0,99930372	96 281	96 248	4 783 211	49,68
27 .....	0,00074068	0,99925932	96 214	96 179	4 686 963	48,71
28 .....	0,00080224	0,99919776	96 143	96 105	4 590 784	47,75
29 .....	0,00090262	0,99909738	96 066	96 023	4 494 679	46,79
30 .....	0,00091180	0,99908820	95 979	95 935	4 398 656	45,83
31 .....	0,00095986	0,99904014	95 891	95 845	4 302 721	44,87
32 .....	0,00107924	0,99892076	95 799	95 748	4 206 876	43,91
33 .....	0,00109992	0,99890008	95 696	95 644	4 111 128	42,96
34 .....	0,00116675	0,99883325	95 591	95 535	4 015 484	42,01
35 .....	0,00135859	0,99864141	95 479	95 414	3 919 949	41,06
36 .....	0,00135167	0,99864833	95 349	95 285	3 824 535	40,11
37 .....	0,00152762	0,99847238	95 220	95 148	3 729 250	39,16
38 .....	0,00164630	0,99835370	95 075	94 997	3 634 102	38,22
39 .....	0,00173733	0,99826267	94 918	94 836	3 539 105	37,29
40 .....	0,00192310	0,99807690	94 753	94 662	3 444 269	36,35
41 .....	0,00214301	0,99785699	94 571	94 470	3 349 607	35,42
42 .....	0,00240215	0,99759785	94 368	94 255	3 255 137	34,49
43 .....	0,00253408	0,99746592	94 141	94 022	3 160 882	33,58
44 .....	0,00265304	0,99734696	93 902	93 778	3 066 860	32,66
45 .....	0,00287688	0,99712312	93 653	93 519	2 973 082	31,75
46 .....	0,00311695	0,99688305	93 384	93 239	2 879 563	30,84
47 .....	0,00349607	0,99650393	93 093	92 931	2 786 324	29,93
48 .....	0,00373087	0,99626913	92 768	92 595	2 693 393	29,03
49 .....	0,00414708	0,99585292	92 422	92 231	2 600 798	28,14

# Abgekürzte Sterbetafel 1962/1964

Früheres Bundesgebiet

Weiblich

Vollendetes Alter	Sterbe- wahrscheinlichkeit vom Alter x bis x+1	Überlebens- wahrscheinlichkeit vom Alter x bis x+1	Überlebende im Alter x	Von den Überlebenden im Alter x		Durchschnittliche Lebenserwartung im Alter x in Jahren
				bis zum Alter x+1 durchlebte Jahre	insgesamt noch zu durchlebende	
x	q <sub>x</sub>	p <sub>x</sub>	l <sub>x</sub>	L <sub>x</sub>	e <sub>x</sub> l <sub>x</sub>	e <sub>x</sub>
50 .....	0,00439923	0,99560077	92 039	91 837	2 508 567	27,26
51 .....	0,00470038	0,99529962	91 634	91 419	2 416 730	26,37
52 .....	0,00524839	0,99475161	91 203	90 964	2 325 311	25,50
53 .....	0,00551261	0,99448739	90 724	90 474	2 234 347	24,63
54 .....	0,00606589	0,99393411	90 224	89 951	2 143 873	23,76
55 .....	0,00651134	0,99348866	89 677	89 385	2 053 922	22,90
56 .....	0,00719853	0,99280147	89 093	88 773	1 964 537	22,05
57 .....	0,00800521	0,99199479	88 452	88 098	1 875 764	21,21
58 .....	0,00876843	0,99123157	87 744	87 360	1 787 666	20,37
59 .....	0,00968504	0,99031496	86 975	86 554	1 700 306	19,55
60 .....	0,01087100	0,98912900	86 133	85 665	1 613 752	18,74
61 .....	0,01189869	0,98810131	85 197	84 690	1 528 087	17,94
62 .....	0,01295648	0,98704352	84 183	83 638	1 443 397	17,15
63 .....	0,01447779	0,98552221	83 092	82 491	1 359 759	16,36
64 .....	0,01643854	0,98356146	81 889	81 216	1 277 268	15,60
65 .....	0,01805246	0,98194754	80 543	79 816	1 196 052	14,85
66 .....	0,02040460	0,97959540	79 089	78 282	1 116 236	14,11
67 .....	0,02221343	0,97778657	77 475	76 615	1 037 954	13,40
68 .....	0,02523022	0,97476978	75 754	74 799	961 339	12,69
69 .....	0,02847373	0,97152627	73 843	72 792	886 540	12,01
70 .....	0,03235170	0,96764830	71 740	70 580	813 748	11,34
71 .....	0,03578986	0,96421014	69 419	68 177	743 168	10,71
72 .....	0,04034591	0,95965409	66 935	65 585	674 991	10,08
73 .....	0,04485733	0,95514267	64 234	62 794	609 406	9,49
74 .....	0,05055359	0,94944641	61 353	59 802	546 612	8,91
75 .....	0,05694939	0,94305061	58 251	56 593	486 810	8,36
76 .....	0,06452292	0,93547708	54 934	53 162	430 217	7,83
77 .....	0,07254626	0,92745374	51 389	49 525	377 055	7,34
78 .....	0,07992385	0,92007615	47 661	45 757	327 530	6,87
79 .....	0,08937644	0,91062356	43 852	41 893	281 773	6,43
80 .....	0,10000009	0,89999991	39 933	37 937	239 880	6,01
81 .....	0,11055155	0,88944845	35 940	33 954	201 943	5,62
82 .....	0,12173741	0,87826259	31 967	30 021	167 989	5,26
83 .....	0,13365173	0,86634827	28 075	26 199	137 968	4,91
84 .....	0,14708805	0,85291195	24 323	22 534	111 769	4,60
85 .....	0,16229513	0,83770487	20 745	19 062	89 235	4,30
86 .....	0,17625821	0,82374179	17 378	15 847	70 173	4,04
87 .....	0,19013797	0,80986203	14 315	12 954	54 326	3,80
88 .....	0,20911988	0,79088012	11 593	10 381	41 372	3,57
89 .....	0,21957639	0,78042361	9 169	8 163	30 991	3,38
90 .....	1,00000000	0,00000000	7 156	22 828	22 828	3,19

Hinweis: Eine neue "Allgemeine Sterbetafel" wird jeweils nach Vorliegen der Ergebnisse einer Volkszählung berechnet. Zuletzt wurde die "Allgemeine Sterbetafel 1986/88" im Statistischen Jahrt und in Fachserie 1, Reihe 1. S.2 veröffentlicht.

© Statistisches Bundesamt, Wiesbaden, 2004

Vervielfältigung und Verbreitung, auch auszugsweise, mit Quellenangabe gestattet.

# Abgekürzte Sterbetafel 1961/1963

Früheres Bundesgebiet

Männlich

Vollendetes Alter	Sterbe- wahrscheinlichkeit vom Alter x bis x+1	Überlebens- wahrscheinlichkeit vom Alter x bis x+1	Überlebende im Alter x	Von den Überlebenden im Alter x		Durchschnittliche Lebenserwartung im Alter x in Jahren
				bis zum Alter x+1 durchlebte Jahre	insgesamt noch zu durchlebende	
x	q <sub>x</sub>	p <sub>x</sub>	l <sub>x</sub>	L <sub>x</sub>	e <sub>x</sub> l <sub>x</sub>	e <sub>x</sub>
0 .....	0,03285667	0,96714333	100 000	97 173	6 704 776	67,05
1 .....	0,00226942	0,99773058	96 714	96 605	6 607 603	68,32
2 .....	0,00135269	0,99864731	96 495	96 430	6 510 998	67,47
3 .....	0,00101938	0,99898062	96 364	96 315	6 414 568	66,57
4 .....	0,00081600	0,99918400	96 266	96 227	6 318 253	65,63
5 .....	0,00075836	0,99924164	96 187	96 151	6 222 026	64,69
6 .....	0,00070314	0,99929686	96 114	96 080	6 125 875	63,74
7 .....	0,00060433	0,99939567	96 046	96 017	6 029 795	62,78
8 .....	0,00058982	0,99941018	95 988	95 960	5 933 778	61,82
9 .....	0,00051996	0,99948004	95 931	95 906	5 837 818	60,85
10 .....	0,00045117	0,99954883	95 881	95 860	5 741 912	59,89
11 .....	0,00044444	0,99955556	95 838	95 817	5 646 052	58,91
12 .....	0,00044103	0,99955897	95 795	95 774	5 550 235	57,94
13 .....	0,00050557	0,99949443	95 753	95 729	5 454 461	56,96
14 .....	0,00055239	0,99944761	95 705	95 679	5 358 732	55,99
15 .....	0,00073372	0,99926628	95 652	95 617	5 263 053	55,02
16 .....	0,00097211	0,99902789	95 582	95 536	5 167 436	54,06
17 .....	0,00116790	0,99883210	95 489	95 433	5 071 900	53,12
18 .....	0,00153051	0,99846949	95 377	95 304	4 976 467	52,18
19 .....	0,00164395	0,99835605	95 231	95 153	4 881 163	51,26
20 .....	0,00174128	0,99825872	95 074	94 991	4 786 010	50,34
21 .....	0,00182885	0,99817115	94 908	94 821	4 691 019	49,43
22 .....	0,00177499	0,99822501	94 734	94 650	4 596 198	48,52
23 .....	0,00176349	0,99823651	94 566	94 483	4 501 548	47,60
24 .....	0,00166740	0,99833260	94 399	94 321	4 407 065	46,69
25 .....	0,00159992	0,99840008	94 242	94 167	4 312 744	45,76
26 .....	0,00157097	0,99842903	94 091	94 017	4 218 577	44,84
27 .....	0,00158800	0,99841200	93 943	93 869	4 124 560	43,90
28 .....	0,00163764	0,99836236	93 794	93 717	4 030 691	42,97
29 .....	0,00163078	0,99836922	93 640	93 564	3 936 974	42,04
30 .....	0,00170360	0,99829640	93 487	93 408	3 843 410	41,11
31 .....	0,00170342	0,99829658	93 328	93 249	3 750 002	40,18
32 .....	0,00180719	0,99819281	93 169	93 085	3 656 753	39,25
33 .....	0,00189453	0,99810547	93 001	92 913	3 563 668	38,32
34 .....	0,00199540	0,99800460	92 825	92 733	3 470 755	37,39
35 .....	0,00204441	0,99795559	92 640	92 546	3 378 022	36,46
36 .....	0,00215941	0,99784059	92 451	92 351	3 285 476	35,54
37 .....	0,00235327	0,99764673	92 251	92 143	3 193 125	34,61
38 .....	0,00248424	0,99751576	92 034	91 920	3 100 982	33,69
39 .....	0,00273333	0,99726667	91 805	91 680	3 009 062	32,78
40 .....	0,00294142	0,99705858	91 554	91 420	2 917 382	31,87
41 .....	0,00303324	0,99696676	91 285	91 147	2 825 962	30,96
42 .....	0,00359783	0,99640217	91 008	90 845	2 734 815	30,05
43 .....	0,00378467	0,99621533	90 681	90 510	2 643 970	29,16
44 .....	0,00395159	0,99604841	90 338	90 160	2 553 460	28,27
45 .....	0,00456156	0,99543844	89 981	89 776	2 463 300	27,38
46 .....	0,00466726	0,99533274	89 571	89 362	2 373 524	26,50
47 .....	0,00551062	0,99448938	89 153	88 908	2 284 162	25,62
48 .....	0,00599976	0,99400024	88 662	88 396	2 195 254	24,76
49 .....	0,00654572	0,99345428	88 130	87 842	2 106 858	23,91

# Abgekürzte Sterbetafel 1961/1963

Früheres Bundesgebiet

Männlich

Vollendetes Alter	Sterbewahrscheinlichkeit vom Alter x bis x+1	Überlebenswahrscheinlichkeit vom Alter x bis x+1	Überlebende im Alter x	Von den Überlebenden im Alter x		Durchschnittliche Lebenserwartung im Alter x in Jahren
				bis zum Alter x+1 durchlebte Jahre	insgesamt noch zu durchlebende Jahre	
x	q <sub>x</sub>	p <sub>x</sub>	l <sub>x</sub>	L <sub>x</sub>	e <sub>x</sub> l <sub>x</sub>	e <sub>x</sub>
50 .....	0,00735329	0,99264671	87 553	87 231	2 019 016	23,06
51 .....	0,00823924	0,99176076	86 909	86 551	1 931 785	22,23
52 .....	0,00907638	0,99092362	86 193	85 802	1 845 234	21,41
53 .....	0,01026874	0,98973126	85 411	84 973	1 759 432	20,60
54 .....	0,01155952	0,98844048	84 534	84 046	1 674 459	19,81
55 .....	0,01302289	0,98697711	83 557	83 013	1 590 413	19,03
56 .....	0,01436824	0,98563176	82 469	81 877	1 507 400	18,28
57 .....	0,01613121	0,98386879	81 284	80 629	1 425 523	17,54
58 .....	0,01788929	0,98211071	79 973	79 258	1 344 894	16,82
59 .....	0,01991197	0,98008803	78 542	77 760	1 265 636	16,11
60 .....	0,02209528	0,97790472	76 978	76 128	1 187 876	15,43
61 .....	0,02432904	0,97567096	75 277	74 362	1 111 748	14,77
62 .....	0,02700562	0,97299438	73 446	72 455	1 037 386	14,12
63 .....	0,02924749	0,97075251	71 463	70 418	964 931	13,50
64 .....	0,03197121	0,96802879	69 373	68 264	894 513	12,89
65 .....	0,03503303	0,96496697	67 155	65 979	826 249	12,30
66 .....	0,03807740	0,96192260	64 802	63 569	760 270	11,73
67 .....	0,04042994	0,95957006	62 335	61 075	696 701	11,18
68 .....	0,04426123	0,95573877	59 815	58 492	635 626	10,63
69 .....	0,04776087	0,95223913	57 168	55 803	577 134	10,10
70 .....	0,05150376	0,94849624	54 438	53 036	521 331	9,58
71 .....	0,05591695	0,94408305	51 634	50 191	468 295	9,07
72 .....	0,06010488	0,93989512	48 747	47 282	418 104	8,58
73 .....	0,06585289	0,93414711	45 817	44 309	370 822	8,09
74 .....	0,07213456	0,92786544	42 800	41 257	326 513	7,63
75 .....	0,07858411	0,92141589	39 713	38 153	285 256	7,18
76 .....	0,08740180	0,91259820	36 592	34 993	247 103	6,75
77 .....	0,09460007	0,90539993	33 394	31 815	212 110	6,35
78 .....	0,10291894	0,89708106	30 235	28 679	180 295	5,96
79 .....	0,11209757	0,88790243	27 123	25 603	151 616	5,59
80 .....	0,12374995	0,87625005	24 083	22 593	126 013	5,23
81 .....	0,13359070	0,86640930	21 103	19 694	103 420	4,90
82 .....	0,14713071	0,85286929	18 284	16 939	83 726	4,58
83 .....	0,15961006	0,84038994	15 594	14 350	66 787	4,28
84 .....	0,17523343	0,82476657	13 105	11 957	52 437	4,00
85 .....	0,18856807	0,81143193	10 809	9 790	40 480	3,75
86 .....	0,20314672	0,79685328	8 771	7 880	30 690	3,50
87 .....	0,22477943	0,77522057	6 989	6 204	22 810	3,26
88 .....	0,23892551	0,76107449	5 418	4 771	16 606	3,06
89 .....	0,25497010	0,74502990	4 124	3 599	11 835	2,87
90 .....	1,00000000	0,00000000	3 073	8 236	8 236	<b>2,68</b>

Hinweis: Eine neue "Allgemeine Sterbetafel" wird jeweils nach Vorliegen der Ergebnisse einer Volkszählung berechnet. Zuletzt wurde die "Allgemeine Sterbetafel 1986/88" im Statistischen Jahrt und in Fachserie 1, Reihe 1. S.2 veröffentlicht.

© Statistisches Bundesamt, Wiesbaden, 2004  
Vervielfältigung und Verbreitung, auch auszugsweise, mit Quellenangabe gestattet.

# Abgekürzte Sterbetafel 1961/1963

Früheres Bundesgebiet

Weiblich

Vollendetes Alter	Sterbe- wahrscheinlichkeit vom Alter x bis x+1	Überlebens- wahrscheinlichkeit vom Alter x bis x+1	Überlebende im Alter x	Von den Überlebenden im Alter x		Durchschnittliche Lebenserwartung im Alter x in Jahren
				bis zum Alter x+1 durchlebte Jahre	insgesamt noch zu durchlebende	
x	q <sub>x</sub>	p <sub>x</sub>	l <sub>x</sub>	L <sub>x</sub>	e <sub>x</sub> l <sub>x</sub>	e <sub>x</sub>
0 .....	0,02582000	0,97418000	100 000	97 791	7 265 670	72,66
1 .....	0,00191900	0,99808100	97 418	97 325	7 167 879	73,58
2 .....	0,00107526	0,99892474	97 231	97 179	7 070 554	72,72
3 .....	0,00078983	0,99921017	97 126	97 088	6 973 375	71,80
4 .....	0,00062776	0,99937224	97 049	97 019	6 876 287	70,85
5 .....	0,00053554	0,99946446	96 988	96 962	6 779 268	69,90
6 .....	0,00045877	0,99954123	96 936	96 914	6 682 306	68,94
7 .....	0,00043799	0,99956201	96 892	96 871	6 585 392	67,97
8 .....	0,00034526	0,99965474	96 850	96 834	6 488 521	67,00
9 .....	0,00032512	0,99967488	96 817	96 802	6 391 687	66,02
10 .....	0,00026014	0,99973986	96 786	96 774	6 294 885	65,04
11 .....	0,00028443	0,99971557	96 761	96 747	6 198 111	64,06
12 .....	0,00028615	0,99971385	96 733	96 719	6 101 364	63,07
13 .....	0,00030415	0,99969585	96 705	96 691	6 004 645	62,09
14 .....	0,00031785	0,99968215	96 676	96 661	5 907 954	61,11
15 .....	0,00040704	0,99959296	96 645	96 626	5 811 293	60,13
16 .....	0,00049377	0,99950623	96 606	96 582	5 714 667	59,15
17 .....	0,00048845	0,99951155	96 558	96 535	5 618 085	58,18
18 .....	0,00056347	0,99943653	96 511	96 484	5 521 550	57,21
19 .....	0,00061029	0,99938971	96 457	96 428	5 425 066	56,24
20 .....	0,00058395	0,99941605	96 398	96 370	5 328 638	55,28
21 .....	0,00060296	0,99939704	96 342	96 313	5 232 268	54,31
22 .....	0,00058883	0,99941117	96 284	96 256	5 135 955	53,34
23 .....	0,00065257	0,99934743	96 227	96 196	5 039 699	52,37
24 .....	0,00065340	0,99934660	96 164	96 133	4 943 503	51,41
25 .....	0,00066940	0,99933060	96 101	96 069	4 847 370	50,44
26 .....	0,00074757	0,99925243	96 037	96 001	4 751 301	49,47
27 .....	0,00079618	0,99920382	95 965	95 927	4 655 300	48,51
28 .....	0,00084028	0,99915972	95 889	95 849	4 559 373	47,55
29 .....	0,00093501	0,99906499	95 808	95 763	4 463 524	46,59
30 .....	0,00090524	0,99909476	95 718	95 675	4 367 761	45,63
31 .....	0,00101400	0,99898600	95 631	95 583	4 272 086	44,67
32 .....	0,00106591	0,99893409	95 534	95 483	4 176 503	43,72
33 .....	0,00116002	0,99883998	95 432	95 377	4 081 020	42,76
34 .....	0,00119169	0,99880831	95 321	95 264	3 985 643	41,81
35 .....	0,00137593	0,99862407	95 207	95 142	3 890 379	40,86
36 .....	0,00137102	0,99862898	95 076	95 011	3 795 237	39,92
37 .....	0,00158831	0,99841169	94 946	94 871	3 700 226	38,97
38 .....	0,00168975	0,99831025	94 795	94 715	3 605 355	38,03
39 .....	0,00175758	0,99824242	94 635	94 552	3 510 640	37,10
40 .....	0,00199283	0,99800717	94 469	94 375	3 416 088	36,16
41 .....	0,00212550	0,99787450	94 281	94 181	3 321 713	35,23
42 .....	0,00253259	0,99746741	94 081	93 962	3 227 532	34,31
43 .....	0,00264647	0,99735353	93 843	93 719	3 133 570	33,39
44 .....	0,00259250	0,99740750	93 595	93 474	3 039 851	32,48
45 .....	0,00300225	0,99699775	93 352	93 212	2 946 377	31,56
46 .....	0,00315381	0,99684619	93 072	92 925	2 853 165	30,66
47 .....	0,00344518	0,99655482	92 778	92 618	2 760 240	29,75
48 .....	0,00389967	0,99610033	92 458	92 278	2 667 622	28,85
49 .....	0,00406747	0,99593253	92 097	91 910	2 575 344	27,96

# Abgekürzte Sterbetafel 1961/1963

Früheres Bundesgebiet

Weiblich

Vollendetes Alter	Sterbe- wahrscheinlichkeit vom Alter x bis x+1	Überlebens- wahrscheinlichkeit vom Alter x bis x+1	Überlebende im Alter x	Von den Überlebenden im Alter x		Durchschnittliche Lebenserwartung im Alter x in Jahren
				bis zum Alter x+1 durchlebte Jahre	insgesamt noch zu durchlebende	
x	q <sub>x</sub>	p <sub>x</sub>	l <sub>x</sub>	L <sub>x</sub>	e <sub>x</sub> l <sub>x</sub>	e <sub>x</sub>
50 .....	0,00441625	0,99558375	91 722	91 520	2 483 434	27,08
51 .....	0,00475358	0,99524642	91 317	91 100	2 391 914	26,19
52 .....	0,00529573	0,99470427	90 883	90 643	2 300 814	25,32
53 .....	0,00560370	0,99439630	90 402	90 149	2 210 171	24,45
54 .....	0,00624575	0,99375425	89 895	89 615	2 120 022	23,58
55 .....	0,00663741	0,99336259	89 334	89 038	2 030 407	22,72
56 .....	0,00717891	0,99282109	88 741	88 423	1 941 369	21,88
57 .....	0,00810318	0,99189682	88 104	87 747	1 852 946	21,03
58 .....	0,00888806	0,99111194	87 390	87 002	1 765 199	20,20
59 .....	0,00968197	0,99031803	86 613	86 194	1 678 197	19,38
60 .....	0,01094577	0,98905423	85 774	85 305	1 592 003	18,56
61 .....	0,01186911	0,98813089	84 835	84 332	1 506 698	17,76
62 .....	0,01324928	0,98675072	83 828	83 273	1 422 366	16,97
63 .....	0,01479782	0,98520218	82 717	82 105	1 339 093	16,19
64 .....	0,01658455	0,98341545	81 493	80 817	1 256 988	15,42
65 .....	0,01833899	0,98166101	80 141	79 406	1 176 171	14,68
66 .....	0,02090209	0,97909791	78 671	77 849	1 096 765	13,94
67 .....	0,02280409	0,97719591	77 027	76 149	1 018 916	13,23
68 .....	0,02574093	0,97425907	75 270	74 301	942 767	12,53
69 .....	0,02905295	0,97094705	73 332	72 267	868 466	11,84
70 .....	0,03265743	0,96734257	71 201	70 039	796 199	11,18
71 .....	0,03624551	0,96375449	68 876	67 628	726 160	10,54
72 .....	0,04103821	0,95896179	66 380	65 018	658 532	9,92
73 .....	0,04571826	0,95428174	63 656	62 201	593 514	9,32
74 .....	0,05227621	0,94772379	60 746	59 158	531 313	8,75
75 .....	0,05831392	0,94168608	57 570	55 892	472 155	8,20
76 .....	0,06602871	0,93397129	54 213	52 423	416 263	7,68
77 .....	0,07474033	0,92525967	50 633	48 741	363 840	7,19
78 .....	0,08197201	0,91802799	46 849	44 929	315 099	6,73
79 .....	0,09181063	0,90818937	43 009	41 035	270 170	6,28
80 .....	0,10265203	0,89734797	39 060	37 055	229 135	5,87
81 .....	0,11283200	0,88716800	35 050	33 073	192 080	5,48
82 .....	0,12454713	0,87545287	31 095	29 159	159 007	5,11
83 .....	0,13785669	0,86214331	27 222	25 346	129 848	4,77
84 .....	0,15101153	0,84898847	23 469	21 697	104 502	4,45
85 .....	0,16478763	0,83521237	19 925	18 284	82 805	4,16
86 .....	0,18250316	0,81749684	16 642	15 124	64 521	3,88
87 .....	0,19584719	0,80415281	13 605	12 273	49 397	3,63
88 .....	0,21343906	0,78656094	10 940	9 773	37 124	3,39
89 .....	0,22811695	0,77188305	8 605	7 624	27 351	3,18
90 .....	1,00000000	0,00000000	6 642	19 727	19 727	<b>2,97</b>

Hinweis: Eine neue "Allgemeine Sterbetafel" wird jeweils nach Vorliegen der Ergebnisse einer Volkszählung berechnet. Zuletzt wurde die "Allgemeine Sterbetafel 1986/88" im Statistischen Jahr und in Fachserie 1, Reihe 1. S.2 veröffentlicht.

© Statistisches Bundesamt, Wiesbaden, 2004

Vervielfältigung und Verbreitung, auch auszugsweise, mit Quellenangabe gestattet.

# Abgekürzte Sterbetafel 1960/1961

Früheres Bundesgebiet

Männlich

Vollendetes Alter	Sterbewahrscheinlichkeit vom Alter x bis x+1	Überlebenswahrscheinlichkeit vom Alter x bis x+1	Überlebende im Alter x	Von den Überlebenden im Alter x		Durchschnittliche Lebenserwartung im Alter x in Jahren
				bis zum Alter x+1 durchlebte Jahre	insgesamt noch zu durchlebende Jahre	
x	q <sub>x</sub>	p <sub>x</sub>	l <sub>x</sub>	L <sub>x</sub>	e <sub>x</sub> l <sub>x</sub>	e <sub>x</sub>
0 .....	<b>0,03670000</b>	0,96330000	100 000	<b>96 849</b>	6 676 029	66,76
1 .....	0,00244961	0,99755039	96 330	96 212	6 579 180	68,30
2 .....	0,00141981	0,99858019	96 094	96 026	6 482 968	67,46
3 .....	0,00108310	0,99891690	95 958	95 906	6 386 942	66,56
4 .....	0,00091680	0,99908320	95 854	95 810	6 291 036	65,63
5 .....	0,00080305	0,99919695	95 766	95 728	6 195 226	64,69
6 .....	0,00075007	0,99924993	95 689	95 653	6 099 498	63,74
7 .....	0,00063476	0,99936524	95 617	95 586	6 003 845	62,79
8 .....	0,00061448	0,99938552	95 556	95 527	5 908 259	61,83
9 .....	0,00050036	0,99949964	95 497	95 473	5 812 732	60,87
10 .....	0,00045942	0,99954058	95 449	95 427	5 717 259	59,90
11 .....	0,00048477	0,99951523	95 405	95 382	5 621 832	58,93
12 .....	0,00040764	0,99959236	95 359	95 340	5 526 450	57,95
13 .....	0,00054468	0,99945532	95 320	95 294	5 431 110	56,98
14 .....	0,00051992	0,99951992	95 268	95 243	5 335 816	56,01
15 .....	0,00075107	0,99924893	95 218	95 182	5 240 573	55,04
16 .....	0,00097990	0,99902010	95 146	95 100	5 145 391	54,08
17 .....	0,00117073	0,99882927	95 053	94 997	5 050 291	53,13
18 .....	0,00155796	0,99844204	94 942	94 868	4 955 294	52,19
19 .....	0,00183284	0,99816716	94 794	94 707	4 860 426	51,27
20 .....	0,00192260	0,99807740	94 620	94 529	4 765 719	50,37
21 .....	0,00195174	0,99804826	94 438	94 346	4 671 190	49,46
22 .....	0,00189362	0,99810638	94 254	94 165	4 576 844	48,56
23 .....	0,00179331	0,99820669	94 076	93 992	4 482 679	47,65
24 .....	0,00170800	0,99829200	93 907	93 827	4 388 687	46,73
25 .....	0,00170365	0,99829635	93 747	93 667	4 294 860	45,81
26 .....	0,00167230	0,99832770	93 587	93 508	4 201 193	44,89
27 .....	0,00174842	0,99825158	93 430	93 348	4 107 685	43,97
28 .....	0,00174088	0,99825912	93 267	93 186	4 014 337	43,04
29 .....	0,00170299	0,99829701	93 105	93 026	3 921 151	42,12
30 .....	0,00169165	0,99830835	92 946	92 867	3 828 125	41,19
31 .....	0,00160633	0,99839367	92 789	92 715	3 735 258	40,26
32 .....	0,00178820	0,99821180	92 640	92 557	3 642 543	39,32
33 .....	0,00193121	0,99806879	92 474	92 384	3 549 986	38,39
34 .....	0,00196306	0,99803694	92 295	92 205	3 457 602	37,46
35 .....	0,00212951	0,99787049	92 114	92 016	3 365 397	36,54
36 .....	0,00231106	0,99768894	91 918	91 812	3 273 381	35,61
37 .....	0,00226079	0,99773921	91 706	91 602	3 181 569	34,69
38 .....	0,00250261	0,99749739	91 499	91 385	3 089 967	33,77
39 .....	0,00281181	0,99718819	91 270	91 141	2 998 582	32,85
40 .....	0,00310798	0,99689202	91 013	90 872	2 907 441	31,95
41 .....	0,00283758	0,99716242	90 730	90 601	2 816 569	31,04
42 .....	0,00369485	0,99630515	90 473	90 306	2 725 968	30,13
43 .....	0,00376912	0,99623088	90 139	89 969	2 635 662	29,24
44 .....	0,00391481	0,99608519	89 799	89 623	2 545 693	28,35
45 .....	0,00466236	0,99533764	89 447	89 239	2 456 070	27,46
46 .....	0,00466153	0,99533847	89 030	88 822	2 366 831	26,58
47 .....	0,00532456	0,99467544	88 615	88 379	2 278 009	25,71
48 .....	0,00598636	0,99401364	88 143	87 879	2 189 630	24,84
49 .....	0,00654883	0,99345117	87 615	87 328	2 101 751	23,99

# Abgekürzte Sterbetafel 1960/1961

Früheres Bundesgebiet

Männlich

Vollendetes Alter	Sterbewahrscheinlichkeit vom Alter x bis x+1	Überlebenswahrscheinlichkeit vom Alter x bis x+1	Überlebende im Alter x	Von den Überlebenden im Alter x		Durchschnittliche Lebenserwartung im Alter x in Jahren
				bis zum Alter x+1 durchlebte Jahre	insgesamt noch zu durchlebende Jahre	
x	q <sub>x</sub>	p <sub>x</sub>	l <sub>x</sub>	L <sub>x</sub>	e <sub>x</sub> l <sub>x</sub>	e <sub>x</sub>
50 .....	0,00757225	0,99242775	87 041	86 712	2 014 423	23,14
51 .....	0,00824977	0,99175023	86 382	86 025	1 927 711	22,32
52 .....	0,00922122	0,99077878	85 669	85 274	1 841 686	21,50
53 .....	0,01027843	0,98972157	84 879	84 443	1 756 412	20,69
54 .....	0,01156549	0,98843451	84 007	83 521	1 671 969	19,90
55 .....	0,01289526	0,98710474	83 035	82 500	1 588 448	19,13
56 .....	0,01420116	0,98579884	81 964	81 382	1 505 948	18,37
57 .....	0,01593280	0,98406720	80 800	80 156	1 424 566	17,63
58 .....	0,01784898	0,98215102	79 513	78 804	1 344 410	16,91
59 .....	0,01981464	0,98018536	78 094	77 320	1 265 606	16,21
60 .....	0,02215270	0,97784730	76 547	75 699	1 188 286	15,52
61 .....	0,02397217	0,97602783	74 851	73 954	1 112 587	14,86
62 .....	0,02656883	0,97343117	73 057	72 087	1 038 633	14,22
63 .....	0,02887455	0,97112545	71 116	70 089	966 546	13,59
64 .....	0,03123084	0,96876916	69 063	67 985	896 457	12,98
65 .....	0,03433555	0,96566445	66 906	65 757	828 472	12,38
66 .....	0,03712580	0,96287420	64 609	63 410	762 715	11,81
67 .....	0,03938312	0,96061688	62 210	60 985	699 305	11,24
68 .....	0,04325964	0,95674036	59 760	58 468	638 320	10,68
69 .....	0,04691574	0,95308426	57 175	55 854	584 852	10,14
70 .....	0,05037612	0,94962388	54 493	53 121	524 018	9,62
71 .....	0,54683540	0,94531646	51 748	50 333	470 897	9,10
72 .....	0,05994578	0,94005422	48 918	47 452	420 564	8,60
73 .....	0,06421944	0,93578056	45 986	44 509	373 112	8,11
74 .....	0,07217011	0,92782989	43 033	41 480	328 603	7,64
75 .....	0,07805394	0,92194606	39 927	38 369	287 123	7,19
76 .....	0,08722798	0,91277202	36 811	35 206	248 754	6,76
77 .....	0,09406538	0,90593462	33 600	32 019	213 548	6,36
78 .....	0,10219390	0,89780610	30 439	28 884	181 529	5,96
79 .....	0,11090901	0,88909099	27 328	25 812	152 645	5,59
80 .....	0,12279842	0,87720158	24 297	22 805	126 833	5,22
81 .....	0,13529858	0,86470142	21 313	19 871	104 028	4,88
82 .....	0,14866498	0,85133502	18 429	17 059	84 157	4,57
83 .....	0,15894644	0,84105356	15 689	14 442	67 098	4,28
84 .....	0,17580990	0,82419010	13 195	12 035	52 656	3,99
85 .....	0,18404711	0,81595289	10 875	9 874	40 621	3,74
86 .....	0,20257515	0,79742485	8 873	7 975	30 747	3,47
87 .....	0,22450511	0,77549489	7 076	6 281	22 772	3,22
88 .....	0,23748226	0,76251774	5 487	4 836	16 491	3,01
89 .....	0,26037244	0,73962756	4 184	3 639	11 655	2,79
90 .....	1,00000000	0,00000000	3 095	8 016	8 016	2,59

Hinweis: Eine neue "Allgemeine Sterbetafel" wird jeweils nach Vorliegen der Ergebnisse einer Volkszählung berechnet. Zuletzt wurde die "Allgemeine Sterbetafel 1986/88" im Statistischen Jahrt und in Fachserie 1, Reihe 1. S.2 veröffentlicht.

© Statistisches Bundesamt, Wiesbaden, 2004  
Vervielfältigung und Verbreitung, auch auszugsweise, mit Quellenangabe gestattet.



# Abgekürzte Sterbetafel 1960/1961

Früheres Bundesgebiet

Weiblich

Vollendetes Alter	Sterbe- wahrscheinlichkeit vom Alter x bis x+1	Überlebens- wahrscheinlichkeit vom Alter x bis x+1	Überlebende im Alter x	Von den Überlebenden im Alter x		Durchschnittliche Lebenserwartung im Alter x in Jahren
				bis zum Alter x+1 durchlebte Jahre	insgesamt noch zu durchlebende	
x	q <sub>x</sub>	p <sub>x</sub>	l <sub>x</sub>	L <sub>x</sub>	e <sub>x</sub> l <sub>x</sub>	e <sub>x</sub>
0 .....	<b>0,02879500</b>	0,97120500	100 000	<b>97 538</b>	7 218 331	72,18
1 .....	0,00208038	0,99791962	97 121	97 020	7 120 793	73,32
2 .....	0,00108653	0,99891347	96 919	96 867	7 023 773	72,47
3 .....	0,00085650	0,99914350	96 814	96 772	6 926 906	71,55
4 .....	0,00065054	0,99934946	96 731	96 700	6 830 134	70,61
5 .....	0,00054926	0,99945074	96 668	96 642	6 733 434	69,66
6 .....	0,00046740	0,99953260	96 615	96 592	6 636 792	68,69
7 .....	0,00040726	0,99959274	96 570	96 551	6 540 200	67,72
8 .....	0,00032443	0,99967557	96 531	96 515	6 443 649	66,75
9 .....	0,00032898	0,99967102	96 500	96 484	6 347 134	65,77
10 .....	0,00028484	0,99971516	96 468	96 455	6 250 650	64,80
11 .....	0,00028408	0,99971592	96 441	96 427	6 154 195	63,81
12 .....	0,00028668	0,99971332	96 414	96 400	6 057 768	62,83
13 .....	0,00030903	0,99969097	96 386	96 371	5 961 368	61,85
14 .....	0,00032144	0,99967856	96 356	96 341	5 864 997	60,87
15 .....	0,00044148	0,99955852	96 325	96 303	5 768 656	59,89
16 .....	0,00047296	0,99952704	96 282	96 259	5 672 353	58,91
17 .....	0,00051439	0,99948561	96 236	96 211	5 576 094	57,94
18 .....	0,00056527	0,99943473	96 186	96 159	5 479 883	56,97
19 .....	0,00058670	0,99941330	96 132	96 104	5 383 827	56,00
20 .....	0,00062825	0,99937175	96 076	96 046	5 287 620	55,04
21 .....	0,00063028	0,99936972	96 016	95 986	5 191 574	54,07
22 .....	0,00060870	0,99939130	95 955	95 926	5 095 588	53,10
23 .....	0,00067005	0,99932995	95 897	95 865	4 999 662	52,14
24 .....	0,00068823	0,99931177	95 833	95 800	4 903 797	51,17
25 .....	0,00067506	0,99932494	95 767	95 734	4 807 997	50,21
26 .....	0,00081535	0,99918465	95 702	95 663	4 712 263	49,24
27 .....	0,00082201	0,99917799	95 624	95 585	4 616 600	48,28
28 .....	0,00095636	0,99904364	95 545	95 499	4 521 015	47,32
29 .....	0,00098855	0,99901145	95 454	95 407	4 425 516	46,36
30 .....	0,00091702	0,99908298	95 360	95 317	4 330 109	45,41
31 .....	0,00112341	0,99887659	95 273	95 219	4 234 792	44,45
32 .....	0,00104344	0,99895656	95 166	95 117	4 139 573	43,50
33 .....	0,00114647	0,99885353	95 067	95 012	4 044 456	42,54
34 .....	0,00127319	0,99872681	94 958	94 898	3 949 444	41,59
35 .....	0,00145328	0,99854672	94 837	94 768	3 854 546	40,64
36 .....	0,00151005	0,99848995	94 699	94 627	3 759 778	39,70
37 .....	0,00164328	0,99835672	94 556	94 479	3 665 151	38,76
38 .....	0,00178844	0,99821156	94 401	94 316	3 570 672	37,82
39 .....	0,00186965	0,99813035	94 232	94 144	3 476 356	36,89
40 .....	0,00208921	0,99791079	94 056	93 958	3 382 212	35,96
41 .....	0,00209760	0,99790240	93 859	93 760	3 288 254	35,03
42 .....	0,00236568	0,99763432	93 662	93 551	3 194 494	34,11
43 .....	0,00267191	0,99732809	93 440	93 315	3 100 943	33,19
44 .....	0,00257500	0,99742500	93 190	93 070	3 007 628	32,27
45 .....	0,00315985	0,99684015	92 950	92 803	2 914 558	31,36
46 .....	0,00320528	0,99679472	92 656	92 508	2 821 755	30,45
47 .....	0,00346718	0,99653282	92 359	92 199	2 729 247	29,55
48 .....	0,00395537	0,99604463	92 039	91 857	2 637 048	28,65
49 .....	0,00411708	0,99588292	91 675	91 487	2 545 191	27,76

# Abgekürzte Sterbetafel 1960/1961

Früheres Bundesgebiet

Weiblich

Vollendetes Alter	Sterbe- wahrscheinlichkeit vom Alter x bis x+1	Überlebens- wahrscheinlichkeit vom Alter x bis x+1	Überlebende im Alter x	Von den Überlebenden im Alter x		Durchschnittliche Lebenserwartung im Alter x in Jahren
				bis zum Alter x+1 durchlebte Jahre	insgesamt noch zu durchlebende	
x	q <sub>x</sub>	p <sub>x</sub>	l <sub>x</sub>	L <sub>x</sub>	e <sub>x</sub> l <sub>x</sub>	e <sub>x</sub>
50 .....	0,00440253	0,99559747	91 298	91 097	2 453 704	26,88
51 .....	0,00482216	0,99517784	90 896	90 677	2 362 607	25,99
52 .....	0,00522037	0,99477963	90 458	90 222	2 271 930	25,12
53 .....	0,00566741	0,99433259	89 986	89 731	2 181 708	24,24
54 .....	0,00633730	0,99366270	89 476	89 192	2 091 977	23,38
55 .....	0,00681537	0,99318463	88 909	88 606	2 002 785	22,53
56 .....	0,00722748	0,99277252	88 303	87 984	1 914 179	21,68
57 .....	0,00813657	0,99186343	87 665	87 309	1 826 195	20,83
58 .....	0,00892939	0,99107061	86 952	86 564	1 738 886	20,00
59 .....	0,00969577	0,99030423	86 176	85 758	1 652 322	19,17
60 .....	0,01113911	0,98886089	85 340	84 864	1 566 564	18,36
61 .....	0,01194533	0,98805467	84 389	83 885	1 481 700	17,56
62 .....	0,01349717	0,98650283	83 381	82 819	1 397 815	16,76
63 .....	0,01504506	0,98495494	82 256	81 637	1 314 996	15,99
64 .....	0,01685182	0,98314818	81 018	80 336	1 233 359	15,22
65 .....	0,01877819	0,98122181	79 653	78 905	1 153 023	14,48
66 .....	0,02132243	0,97867757	78 157	77 324	1 074 118	13,74
67 .....	0,02401047	0,97598953	76 491	75 572	996 794	13,03
68 .....	0,02641729	0,97358271	74 654	73 668	921 222	12,34
69 .....	0,03008266	0,96991734	72 682	71 589	847 554	11,66
70 .....	0,03326064	0,96673936	70 496	69 324	775 965	11,01
71 .....	0,03686913	0,96313087	68 151	66 894	706 641	10,37
72 .....	0,04264181	0,95735819	65 638	64 239	639 747	9,75
73 .....	0,04749360	0,95250640	62 839	61 347	575 508	7,16
74 .....	0,05446216	0,94553784	59 855	58 225	514 161	8,59
75 .....	0,06056222	0,93943778	56 595	54 881	455 936	8,06
76 .....	0,06808982	0,93191018	53 167	51 357	401 055	7,54
77 .....	0,07742388	0,92257612	49 547	47 629	349 698	7,06
78 .....	0,08510773	0,91489227	45 711	43 766	302 069	6,61
79 .....	0,09394261	0,90605739	41 821	39 586	258 303	6,18
80 .....	0,10615732	0,89384268	37 892	35 881	218 447	5,76
81 .....	0,11585357	0,88414643	33 869	31 907	182 566	5,39
82 .....	0,12723328	0,87276672	29 945	28 040	150 659	5,03
83 .....	0,14037085	0,85962915	26 135	24 300	122 619	4,69
84 .....	0,15519239	0,84480761	22 466	20 723	98 319	4,38
85 .....	0,16521691	0,83478309	18 979	17 411	77 596	4,09
86 .....	0,18523510	0,81476490	15 843	14 375	60 185	3,80
87 .....	0,20367574	0,79632426	12 908	11 593	45 810	3,55
88 .....	0,21415111	0,78584890	10 279	9 179	34 217	3,33
89 .....	0,23990994	0,76009006	8 078	7 109	25 038	3,10
90 .....	1,00000000	0,00000000	6 140	17 929	17 929	<b>2,92</b>

Hinweis: Eine neue "Allgemeine Sterbetafel" wird jeweils nach Vorliegen der Ergebnisse einer Volkszählung berechnet. Zuletzt wurde die "Allgemeine Sterbetafel 1986/88" im Statistischen Jahrbuch und in Fachserie 1, Reihe 1. S.2 veröffentlicht.

© Statistisches Bundesamt, Wiesbaden, 2004

Vervielfältigung und Verbreitung, auch auszugsweise, mit Quellenangabe gestattet.

# Abgekürzte Sterbetafel 1959/1960

Früheres Bundesgebiet

Männlich

Vollendetes Alter	Sterbe- wahrscheinlichkeit vom Alter x bis x+1	Überlebens- wahrscheinlichkeit vom Alter x bis x+1	Überlebende im Alter x	Von den Überlebenden im Alter x		Durchschnittliche Lebenserwartung im Alter x in Jahren
				bis zum Alter x+1 durchlebte Jahre	insgesamt noch zu durchlebende Jahre	
x	q <sub>x</sub>	p <sub>x</sub>	l <sub>x</sub>	L <sub>x</sub>	e <sub>x</sub> l <sub>x</sub>	e <sub>x</sub>
0 .....	<b>0,03792500</b>	0,96207500	100 000	<b>96 767</b>	6 669 076	66,69
1 .....	0,00259520	0,99740480	96 208	96 083	6 572 309	68,31
2 .....	0,00138792	0,99861208	95 958	95 892	6 476 226	67,49
3 .....	0,00104257	0,99895743	95 825	95 775	6 380 334	66,58
4 .....	0,00091538	0,99908462	95 725	95 681	6 284 559	65,65
5 .....	0,00074721	0,99925279	95 637	95 601	6 188 878	64,71
6 .....	0,00071206	0,99928794	95 565	95 531	6 093 277	63,76
7 .....	0,00066865	0,99933135	95 497	95 465	5 997 746	62,81
8 .....	0,00057218	0,99942782	95 433	95 406	5 902 281	61,85
9 .....	0,00053688	0,99946312	95 379	95 353	5 806 875	60,88
10 .....	0,00045341	0,99954659	95 327	95 305	5 711 522	59,92
11 .....	0,00044670	0,99955330	95 284	95 263	5 616 217	58,94
12 .....	0,00046969	0,99953031	95 241	95 218	5 520 954	57,97
13 .....	0,00050327	0,99949673	95 196	95 172	5 425 736	57,00
14 .....	0,00055116	0,99944884	95 148	95 122	5 330 564	56,02
15 .....	0,00075203	0,99924797	95 096	95 061	5 235 442	55,05
16 .....	0,00097555	0,99902445	95 025	94 978	5 140 381	54,10
17 .....	0,00111593	0,99888407	94 932	94 879	5 045 403	53,15
18 .....	0,00151802	0,99848198	94 826	94 754	4 950 524	52,21
19 .....	0,00187068	0,99812932	94 682	94 594	4 855 770	51,29
20 .....	0,00202049	0,99797951	94 505	94 409	4 761 176	50,38
21 .....	0,00186507	0,99813493	94 314	94 226	4 666 767	49,48
22 .....	0,00185568	0,99814432	94 138	94 051	4 572 541	48,57
23 .....	0,00176528	0,99823472	93 963	93 880	4 478 490	47,66
24 .....	0,00176086	0,99823914	93 797	93 714	4 384 610	46,75
25 .....	0,00169956	0,99830044	93 632	93 553	4 290 896	45,83
26 .....	0,00178324	0,99821676	93 473	93 390	4 197 343	44,90
27 .....	0,00176315	0,99823685	93 307	93 225	4 103 953	43,98
28 .....	0,00174719	0,99825281	93 143	93 061	4 010 728	43,06
29 .....	0,00177999	0,99822001	92 980	92 897	3 917 667	42,13
30 .....	0,00174102	0,99825898	92 814	92 734	3 824 770	41,21
31 .....	0,00172540	0,99827460	92 653	92 573	3 732 036	40,28
32 .....	0,00183004	0,99816996	92 493	92 408	3 639 463	39,35
33 .....	0,00195273	0,99804727	92 324	92 234	3 547 055	38,42
34 .....	0,00192147	0,99807853	92 144	92 056	3 454 821	37,49
35 .....	0,00221218	0,99778782	91 967	91 865	3 362 765	36,56
36 .....	0,00235814	0,99764186	91 764	91 661	3 270 900	35,64
37 .....	0,00239466	0,99760534	91 558	91 449	3 179 239	34,72
38 .....	0,00250015	0,99749985	91 339	91 225	3 087 790	33,81
39 .....	0,00285249	0,99714751	91 111	90 981	2 996 565	32,89
40 .....	0,00294220	0,99705780	90 851	90 717	2 905 584	31,98
41 .....	0,00275530	0,99724470	90 584	90 459	2 814 867	31,07
42 .....	0,00351071	0,99648929	90 334	90 176	2 724 408	30,16
43 .....	0,00360416	0,99639584	90 017	89 855	2 634 232	29,26
44 .....	0,00397617	0,99602383	89 693	89 514	2 544 377	28,37
45 .....	0,00451606	0,99548394	89 336	89 134	2 454 863	27,48
46 .....	0,00480675	0,99519325	88 932	88 718	2 365 729	26,60
47 .....	0,00520227	0,99479773	88 504	88 274	2 277 011	25,73
48 .....	0,00591104	0,99408896	88 044	87 784	2 188 737	24,86
49 .....	0,00656835	0,99343165	87 524	87 237	2 100 953	24,00

# Abgekürzte Sterbetafel 1959/1960

Früheres Bundesgebiet

Männlich

Vollendetes Alter	Sterbe- wahrscheinlichkeit vom Alter x bis x+1	Überlebens- wahrscheinlichkeit vom Alter x bis x+1	Überlebende im Alter x	Von den Überlebenden im Alter x		Durchschnittliche Lebenserwartung im Alter x in Jahren
				bis zum Alter x+1 durchlebte Jahre	insgesamt noch zu durchlebende	
x	q <sub>x</sub>	p <sub>x</sub>	l <sub>x</sub>	L <sub>x</sub>	e <sub>x</sub> l <sub>x</sub>	e <sub>x</sub>
50 .....	0,00766931	0,99233069	86 949	86 615	2 013 716	23,16
51 .....	0,00829459	0,99170541	86 282	85 925	1 927 101	22,33
52 .....	0,00930309	0,99069691	85 567	85 169	1 841 176	21,52
53 .....	0,01013355	0,98986645	84 771	84 341	1 756 007	20,71
54 .....	0,01334640	0,98665360	83 912	83 437	1 671 666	19,92
55 .....	0,01289033	0,98710967	82 961	82 426	1 588 229	19,14
56 .....	0,01399934	0,98600066	81 892	81 319	1 505 803	18,39
57 .....	0,01603380	0,98396620	80 746	80 099	1 424 484	17,64
58 .....	0,01786039	0,98213961	79 452	78 743	1 344 385	16,92
59 .....	0,01968653	0,98031347	78 033	77 265	1 265 642	16,22
60 .....	0,02194639	0,97805361	76 497	75 657	1 188 377	15,53
61 .....	0,02363159	0,97636841	74 818	73 934	1 112 720	14,87
62 .....	0,02587223	0,97412777	73 050	72 105	1 038 786	14,22
63 .....	0,02840516	0,97159484	71 160	70 149	966 681	13,58
64 .....	0,03025289	0,96974711	69 138	68 093	896 532	12,97
65 .....	0,03363578	0,96636422	67 047	65 919	828 439	12,36
66 .....	0,03635716	0,96364284	64 792	63 614	762 520	11,77
67 .....	0,03901851	0,96098149	62 436	61 218	698 906	11,19
68 .....	0,04240750	0,95759250	60 000	58 728	637 688	10,63
69 .....	0,04640574	0,95359426	57 455	56 122	578 960	10,08
70 .....	0,05010875	0,94989125	54 789	53 416	522 838	9,54
71 .....	0,05466543	0,94533457	52 044	50 622	469 422	9,02
72 .....	0,06020737	0,93979263	49 199	47 718	418 800	8,51
73 .....	0,06554944	0,93445056	46 237	44 721	371 082	8,03
74 .....	0,07243724	0,92756276	43 206	41 641	326 361	7,55
75 .....	0,07829548	0,92170452	40 076	38 507	284 720	7,10
76 .....	0,08736538	0,91263462	36 938	35 325	246 213	6,67
77 .....	0,09472701	0,90527299	33 711	32 114	210 888	6,26
78 .....	0,10355366	0,89644634	30 518	28 938	178 774	5,86
79 .....	0,11320660	0,88679340	27 358	25 810	149 836	5,48
80 .....	0,12423736	0,87576264	24 261	22 754	124 026	5,11
81 .....	0,13734131	0,86265869	21 247	19 788	101 272	4,77
82 .....	0,15149558	0,84850442	18 329	16 940	81 484	4,45
83 .....	0,16475810	0,83524190	15 552	14 271	64 544	4,15
84 .....	0,17805451	0,82194549	12 990	11 834	50 273	3,87
85 .....	0,19384473	0,80615527	10 677	9 642	38 439	3,60
86 .....	0,21555100	0,78444900	8 607	7 679	28 797	3,35
87 .....	0,23017501	0,76982499	6 752	5 975	21 118	3,13
88 .....	0,24363084	0,75636916	5 198	4 565	15 143	2,91
89 .....	0,25768525	0,74231475	3 932	3 426	10 578	2,69
90 .....	0,00000000	1,00000000	2 919	7 152	7 152	2,45

Hinweis: Eine neue "Allgemeine Sterbetafel" wird jeweils nach Vorliegen der Ergebnisse einer Volkszählung berechnet. Zuletzt wurde die "Allgemeine Sterbetafel 1986/88" im Statistischen Jahrt und in Fachserie 1, Reihe 1. S.2 veröffentlicht.

© Statistisches Bundesamt, Wiesbaden, 2004  
Vervielfältigung und Verbreitung, auch auszugsweise, mit Quellenangabe gestattet.

# Abgekürzte Sterbetafel 1959/1960

Früheres Bundesgebiet

Weiblich

Vollendetes Alter	Sterbe- wahrscheinlichkeit vom Alter x bis x+1	Überlebens- wahrscheinlichkeit vom Alter x bis x+1	Überlebende im Alter x	Von den Überlebenden im Alter x		Durchschnittliche Lebenserwartung im Alter x in Jahren
				bis zum Alter x+1 durchlebte Jahre	insgesamt noch zu durchlebende	
x	q <sub>x</sub>	p <sub>x</sub>	l <sub>x</sub>	L <sub>x</sub>	e <sub>x</sub> l <sub>x</sub>	e <sub>x</sub>
0 .....	0,03005500	0,96994500	100 000	97 441	7 194 305	71,94
1 .....	0,00208768	0,99791232	96 995	96 894	7 096 864	73,17
2 .....	0,00115885	0,99884115	96 792	96 736	6 999 970	72,32
3 .....	0,00089257	0,99910743	96 680	96 637	6 903 234	71,40
4 .....	0,00062956	0,99937044	96 594	96 563	6 806 597	70,47
5 .....	0,00054683	0,99945317	96 533	96 507	6 710 034	69,51
6 .....	0,00043239	0,99956761	96 480	96 459	6 613 527	68,55
7 .....	0,00043524	0,99956476	96 439	96 418	6 517 068	67,58
8 .....	0,00033599	0,99966401	96 397	96 381	6 420 650	66,61
9 .....	0,00029707	0,99970293	96 364	96 349	6 324 269	65,63
10 .....	0,00027327	0,99972673	96 335	96 322	6 227 920	64,65
11 .....	0,00027478	0,99972522	96 309	96 296	6 131 598	63,67
12 .....	0,00031607	0,99968393	96 283	96 268	6 035 302	62,68
13 .....	0,00027755	0,99972245	96 252	96 238	5 939 034	61,70
14 .....	0,00040769	0,99959231	96 225	96 206	5 842 796	60,72
15 .....	0,00041165	0,99958835	96 186	96 166	5 746 590	59,74
16 .....	0,00049434	0,99950566	96 147	96 124	5 650 424	58,77
17 .....	0,00051777	0,99948223	96 100	96 075	5 554 300	57,80
18 .....	0,00057454	0,99942546	96 050	96 022	5 458 225	56,83
19 .....	0,00055059	0,99944941	95 995	95 969	5 362 203	55,86
20 .....	0,00060060	0,99939940	95 942	95 913	5 266 234	54,89
21 .....	0,00058691	0,99941309	95 884	95 855	5 170 321	53,92
22 .....	0,00063204	0,99936796	95 827	95 797	5 074 466	52,95
23 .....	0,00067111	0,99932889	95 767	95 735	4 978 669	51,99
24 .....	0,00070167	0,99929833	95 703	95 670	4 882 934	51,02
25 .....	0,00071767	0,99928233	95 636	95 601	4 787 264	50,06
26 .....	0,00080490	0,99919510	95 567	95 529	4 691 663	49,09
27 .....	0,00084130	0,99915870	95 491	95 451	4 596 134	48,13
28 .....	0,00103410	0,99896590	95 411	95 362	4 500 683	47,17
29 .....	0,00101974	0,99898026	95 313	95 265	4 405 321	46,22
30 .....	0,00097723	0,99902277	95 216	95 169	4 310 056	45,27
31 .....	0,00116802	0,99883198	95 123	95 068	4 214 887	44,31
32 .....	0,00110179	0,99889821	95 012	94 959	4 119 819	43,36
33 .....	0,00118580	0,99881420	94 907	94 851	4 024 860	42,41
34 .....	0,00128369	0,99871631	94 794	94 733	3 930 009	41,46
35 .....	0,00144993	0,99855007	94 673	94 605	3 835 276	40,51
36 .....	0,00158287	0,99841713	94 536	94 461	3 740 671	39,57
37 .....	0,00168222	0,99831778	94 387	94 308	3 646 210	38,63
38 .....	0,00173258	0,99826742	94 228	94 146	3 551 902	37,69
39 .....	0,00205083	0,99794917	94 065	93 969	3 457 756	36,76
40 .....	0,00199121	0,99800879	93 872	93 778	3 363 787	35,83
41 .....	0,00216597	0,99783403	93 685	93 584	3 270 009	34,90
42 .....	0,00224933	0,99775067	93 482	93 377	3 176 425	33,98
43 .....	0,00239316	0,99760684	93 272	93 160	3 083 048	33,05
44 .....	0,00270526	0,99729474	93 049	92 923	2 989 888	32,13
45 .....	0,00320461	0,99679539	92 797	92 649	2 896 965	31,22
46 .....	0,00323996	0,99676004	92 500	92 350	2 804 316	30,32
47 .....	0,00353260	0,99646740	92 200	92 037	2 711 966	29,41
48 .....	0,00385492	0,99614508	91 875	91 698	2 619 929	28,52
49 .....	0,00418236	0,99581764	91 521	91 330	2 528 231	27,62

# Abgekürzte Sterbetafel 1959/1960

Früheres Bundesgebiet

Weiblich

Vollendetes Alter	Sterbewahrscheinlichkeit vom Alter x bis x+1	Überlebenswahrscheinlichkeit vom Alter x bis x+1	Überlebende im Alter x	Von den Überlebenden im Alter x		Durchschnittliche Lebenserwartung im Alter x in Jahren
				bis zum Alter x+1 durchlebte Jahre	insgesamt noch zu durchlebende	
x	q <sub>x</sub>	p <sub>x</sub>	l <sub>x</sub>	L <sub>x</sub>	e <sub>x</sub> l <sub>x</sub>	e <sub>x</sub>
50 .....	0,00436014	0,99563986	91 138	90 939	2 436 901	26,74
51 .....	0,00488394	0,99511606	90 741	90 520	2 345 962	25,85
52 .....	0,00522302	0,99477698	90 298	90 062	2 255 442	24,98
53 .....	0,00571606	0,99428394	89 827	89 570	2 165 380	24,11
54 .....	0,00627805	0,99372195	89 313	89 033	2 075 810	23,24
55 .....	0,00677454	0,99322546	88 752	88 451	1 986 777	22,39
56 .....	0,00741554	0,99258446	88 151	87 824	1 898 326	21,53
57 .....	0,00815671	0,99184329	87 497	87 140	1 810 502	20,69
58 .....	0,00896943	0,99103057	86 783	86 394	1 723 362	19,86
59 .....	0,00990356	0,99009644	86 005	85 580	1 636 968	19,03
60 .....	0,01107869	0,98892131	85 154	84 682	1 551 388	18,22
61 .....	0,01218098	0,98781902	84 210	83 697	1 466 706	17,42
62 .....	0,01361277	0,98638723	83 184	82 618	1 383 009	16,63
63 .....	0,01501479	0,98498521	82 052	81 436	1 300 391	15,85
64 .....	0,01707002	0,98292998	80 820	80 130	1 218 955	15,08
65 .....	0,01920285	0,98079715	79 440	78 677	1 138 825	14,34
66 .....	0,02144367	0,97855633	77 913	77 080	1 060 148	13,61
67 .....	0,02384275	0,97615725	76 145	75 336	983 068	12,89
68 .....	0,02671443	0,97328557	74 427	73 433	907 732	12,20
69 .....	0,03047287	0,96952713	72 439	71 336	834 299	11,52
70 .....	0,03356310	0,96643690	70 232	69 053	762 963	10,86
71 .....	0,03827165	0,96172835	67 875	66 576	693 910	10,22
72 .....	0,04299895	0,95700105	65 277	63 874	627 334	9,61
73 .....	0,04897296	0,95102704	62 470	60 940	563 460	9,02
74 .....	0,05453557	0,94546443	59 411	57 791	502 520	8,46
75 .....	0,06237333	0,93762667	56 171	54 420	444 729	7,92
76 .....	0,06925026	0,93074974	52 668	50 844	390 309	7,41
77 .....	0,07891425	0,92108575	49 021	47 087	339 465	6,92
78 .....	0,08697321	0,91302679	45 153	43 190	292 378	6,48
79 .....	0,09572599	0,90427401	41 226	39 252	249 188	6,04
80 .....	0,10721279	0,89278721	37 279	35 281	209 936	5,63
81 .....	0,11946268	0,88053732	33 282	31 294	174 655	5,25
82 .....	0,13291857	0,86708143	29 306	27 358	143 361	4,89
83 .....	0,14433045	0,85566955	25 411	23 577	116 003	4,57
84 .....	0,15705020	0,84294980	21 743	20 036	92 426	4,25
85 .....	0,17563651	0,82436349	18 328	16 718	72 390	3,95
86 .....	0,19555858	0,80444142	15 109	13 632	55 672	3,68
87 .....	0,21082180	0,78917820	12 154	10 873	42 040	3,46
88 .....	0,22022244	0,77977756	9 592	8 536	31 167	3,25
89 .....	0,24164227	0,75835773	7 480	6 576	22 631	3,03
90 .....	0,00000000	1,00000000	5 673	16 055	16 055	<b>2,83</b>

Hinweis: Eine neue "Allgemeine Sterbetafel" wird jeweils nach Vorliegen der Ergebnisse einer Volkszählung berechnet. Zuletzt wurde die "Allgemeine Sterbetafel 1986/88" im Statistischen Jahrbuch und in Fachserie 1, Reihe 1. S.2 veröffentlicht.

© Statistisches Bundesamt, Wiesbaden, 2004

Vervielfältigung und Verbreitung, auch auszugsweise, mit Quellenangabe gestattet.

# Abgekürzte Sterbetafel 1958/1959

Früheres Bundesgebiet

Männlich

Vollendetes Alter	Sterbe- wahrscheinlichkeit vom Alter x bis x+1	Überlebens- wahrscheinlichkeit vom Alter x bis x+1	Überlebende im Alter x	Von den Überlebenden im Alter x		Durchschnittliche Lebenserwartung im Alter x in Jahren
				bis zum Alter x+1 durchlebte Jahre	insgesamt noch zu durchlebende	
x	q <sub>x</sub>	p <sub>x</sub>	l <sub>x</sub>	L <sub>x</sub>	e <sub>x</sub> l <sub>x</sub>	e <sub>x</sub>
0 .....	<b>0,03912500</b>	0,96087500	100 000	<b>96 680</b>	6 675 400	66,75
1 .....	0,00275430	0,99724570	96 087	95 955	6 578 720	68,47
2 .....	0,00143540	0,99856460	95 823	95 754	6 482 765	67,65
3 .....	0,00103530	0,99896470	95 685	95 635	6 387 011	66,75
4 .....	0,00093710	0,99906290	95 585	95 540	6 291 376	65,82
5 .....	0,00071950	0,99928050	95 495	95 461	6 195 836	64,88
6 .....	0,00068950	0,99931050	95 426	95 393	6 100 375	63,93
7 .....	0,00066350	0,99933650	95 360	95 329	6 004 982	62,97
8 .....	0,00059190	0,99940810	95 297	95 269	5 909 654	62,01
9 .....	0,00056860	0,99943140	95 241	95 214	5 814 385	61,05
10 .....	0,00044130	0,99955870	95 187	95 166	5 719 171	60,08
11 .....	0,00045230	0,99954770	95 145	95 124	5 624 005	59,11
12 .....	0,00051310	0,99948690	95 102	95 078	5 528 881	58,14
13 .....	0,00047130	0,99952870	95 053	95 031	5 433 804	57,17
14 .....	0,00061060	0,99938940	95 008	94 979	5 338 773	56,19
15 .....	0,00077610	0,99922390	94 950	94 913	5 243 794	55,23
16 .....	0,00099690	0,99900310	94 876	94 829	5 148 881	54,27
17 .....	0,00109310	0,99890690	94 781	94 730	5 054 053	53,32
18 .....	0,00154740	0,99845260	94 678	94 605	4 959 323	52,38
19 .....	0,00185700	0,99814300	94 531	94 443	4 864 719	51,46
20 .....	0,00196580	0,99803420	94 355	94 262	4 770 276	50,56
21 .....	0,00194630	0,99805370	94 169	94 077	4 676 014	49,66
22 .....	0,00189180	0,99810820	93 985	93 896	4 581 937	48,75
23 .....	0,00181110	0,99818890	93 807	93 722	4 488 041	47,84
24 .....	0,00181140	0,99818860	93 637	93 553	4 394 319	46,93
25 .....	0,00174980	0,99825020	93 468	93 386	4 300 766	46,01
26 .....	0,00178570	0,99821430	93 304	93 221	4 207 380	45,09
27 .....	0,00168740	0,99831260	93 137	93 059	4 114 160	44,17
28 .....	0,00171650	0,99828350	92 980	92 900	4 021 101	43,25
29 .....	0,00174150	0,99825850	92 820	92 739	3 928 201	42,32
30 .....	0,00181940	0,99818060	92 658	92 574	3 835 462	41,39
31 .....	0,00184310	0,99815690	92 489	92 404	3 742 889	40,47
32 .....	0,00185000	0,99815000	92 319	92 234	3 650 485	39,54
33 .....	0,00189380	0,99810620	92 148	92 061	3 558 251	38,61
34 .....	0,00197640	0,99802360	91 974	91 883	3 466 190	37,69
35 .....	0,00216660	0,99783340	91 792	91 693	3 374 307	36,76
36 .....	0,00221000	0,99779000	91 593	91 492	3 282 615	35,84
37 .....	0,00234700	0,99765300	91 391	91 284	3 191 123	34,92
38 .....	0,00264790	0,99735210	91 176	91 055	3 099 839	34,00
39 .....	0,00285790	0,99714210	90 934	90 804	3 008 784	33,09
40 .....	0,00262740	0,99737260	90 674	90 555	2 917 980	32,18
41 .....	0,00302060	0,99697940	90 436	90 300	2 827 425	31,26
42 .....	0,00332270	0,99667730	90 163	90 014	2 737 126	30,36
43 .....	0,00358930	0,99641070	89 864	89 703	2 647 112	29,46
44 .....	0,00400550	0,99599450	89 541	89 362	2 557 410	28,56
45 .....	0,00430820	0,99569180	89 182	88 990	2 468 048	27,67
46 .....	0,00487800	0,99512200	88 798	88 582	2 379 058	26,79
47 .....	0,00514980	0,99485020	88 365	88 138	2 290 477	25,92
48 .....	0,00577310	0,99422690	87 910	87 657	2 202 339	25,05
49 .....	0,00660010	0,99339990	87 403	87 115	2 114 683	24,19

# Abgekürzte Sterbetafel 1958/1959

Früheres Bundesgebiet

Männlich

Vollendetes Alter	Sterbe- wahrscheinlichkeit vom Alter x bis x+1	Überlebens- wahrscheinlichkeit vom Alter x bis x+1	Überlebende im Alter x	Von den Überlebenden im Alter x		Durchschnittliche Lebenserwartung im Alter x in Jahren
				bis zum Alter x+1 durchlebte Jahre	insgesamt noch zu durchlebende	
x	q <sub>x</sub>	p <sub>x</sub>	l <sub>x</sub>	L <sub>x</sub>	e <sub>x</sub> l <sub>x</sub>	e <sub>x</sub>
50 .....	0,00746130	0,99253870	86 826	86 502	2 027 568	23,35
51 .....	0,00835600	0,99164400	86 178	85 818	1 941 066	22,52
52 .....	0,00918190	0,99081810	85 458	85 066	1 855 248	21,71
53 .....	0,00995720	0,99004280	84 673	84 252	1 770 183	20,91
54 .....	0,01146480	0,98853520	83 830	83 350	1 685 931	20,11
55 .....	0,01280540	0,98719460	82 869	82 338	1 602 582	19,34
56 .....	0,01410550	0,98589450	81 807	81 230	1 520 244	18,58
57 .....	0,01604150	0,98395850	80 653	80 006	1 439 014	17,84
58 .....	0,01777470	0,98222530	79 359	78 654	1 359 008	17,12
59 .....	0,01926170	0,98073830	77 949	77 199	1 280 354	16,43
60 .....	0,02120300	0,97879700	76 448	75 638	1 203 155	15,74
61 .....	0,02319590	0,97680410	74 827	73 959	1 127 518	15,07
62 .....	0,02498510	0,97501490	73 091	72 178	1 053 559	14,41
63 .....	0,02735440	0,97264560	71 264	70 290	981 381	13,77
64 .....	0,02914230	0,97085770	69 315	68 305	911 092	13,14
65 .....	0,03232700	0,96767300	67 295	66 207	842 787	12,52
66 .....	0,03477080	0,96522920	65 119	63 987	776 580	11,93
67 .....	0,03843160	0,96156840	62 855	61 647	712 593	11,34
68 .....	0,04096730	0,95903270	60 439	59 201	650 946	10,77
69 .....	0,04460100	0,95539900	57 963	56 671	591 745	10,21
70 .....	0,04877450	0,95122550	55 378	54 028	535 074	9,66
71 .....	0,05326930	0,94673070	52 677	51 274	481 047	9,13
72 .....	0,05800150	0,94199850	49 871	48 425	429 773	8,62
73 .....	0,06436450	0,93563550	46 978	45 466	381 348	8,12
74 .....	0,07096320	0,92903680	43 954	42 395	335 882	7,64
75 .....	0,07735870	0,92264130	40 835	39 256	293 488	7,19
76 .....	0,08553290	0,91446710	37 676	36 065	254 232	6,75
77 .....	0,09309960	0,90690040	34 454	32 850	218 167	6,33
78 .....	0,10286500	0,89713500	31 246	29 639	185 317	5,93
79 .....	0,11145300	0,88854700	28 032	26 470	155 678	5,55
80 .....	0,12285200	0,87714800	24 908	23 378	129 208	5,19
81 .....	0,13660400	0,86339600	21 848	20 356	105 830	4,84
82 .....	0,14855500	0,85144500	18 864	17 463	85 474	4,53
83 .....	0,16070300	0,83929700	16 062	14 772	68 011	4,23
84 .....	0,17722400	0,82277600	13 481	12 287	53 240	3,95
85 .....	0,19580100	0,80419900	11 092	10 006	40 953	3,69
86 .....	0,20535300	0,79464700	8 920	8 004	30 947	3,47
87 .....	0,21854300	0,78145700	7 088	6 314	22 943	3,24
88 .....	0,23992500	0,76007500	5 539	4 875	16 630	3,00
89 .....	0,25811300	0,74188700	4 210	3 667	11 755	2,79
90 .....	1,00000000	0,00000000	3 123	8 089	8 089	2,59

Hinweis: Eine neue "Allgemeine Sterbetafel" wird jeweils nach Vorliegen der Ergebnisse einer Volkszählung berechnet. Zuletzt wurde die "Allgemeine Sterbetafel 1986/88" im Statistischen Jahrt und in Fachserie 1, Reihe 1. S.2 veröffentlicht.

© Statistisches Bundesamt, Wiesbaden, 2004  
Vervielfältigung und Verbreitung, auch auszugsweise, mit Quellenangabe gestattet.



# Abgekürzte Sterbetafel 1958/1959

Früheres Bundesgebiet

Weiblich

Vollendetes Alter	Sterbe- wahrscheinlichkeit vom Alter x bis x+1	Überlebens- wahrscheinlichkeit vom Alter x bis x+1	Überlebende im Alter x	Von den Überlebenden im Alter x		Durchschnittliche Lebenserwartung im Alter x in Jahren
				bis zum Alter x+1 durchlebte Jahre	insgesamt noch zu durchlebende	
x	q <sub>x</sub>	p <sub>x</sub>	l <sub>x</sub>	L <sub>x</sub>	e <sub>x</sub> l <sub>x</sub>	e <sub>x</sub>
0 .....	0,03115500	0,96884500	100 000	97 362	7 187 506	71,88
1 .....	0,00208944	0,99791056	96 885	96 784	7 090 144	73,18
2 .....	0,00118827	0,99881173	96 683	96 626	6 993 360	72,33
3 .....	0,00085758	0,99914242	96 568	96 527	6 896 735	71,42
4 .....	0,00066802	0,99933198	96 485	96 453	6 800 208	70,48
5 .....	0,00055718	0,99944282	96 420	96 393	6 703 756	69,53
6 .....	0,00043058	0,99956942	96 366	96 346	6 607 363	68,57
7 .....	0,00044453	0,99955547	96 325	96 304	6 511 017	67,59
8 .....	0,00034028	0,99965972	96 283	96 267	6 414 713	66,62
9 .....	0,00031919	0,99968081	96 250	96 235	6 318 447	65,65
10 .....	0,00028708	0,99971292	96 219	96 205	6 222 212	64,67
11 .....	0,00029939	0,99970061	96 191	96 177	6 126 007	63,69
12 .....	0,00029429	0,99970571	96 162	96 148	6 029 831	62,70
13 .....	0,00029633	0,99970367	96 134	96 120	5 933 683	61,72
14 .....	0,00044325	0,99955675	96 105	96 084	5 837 563	60,74
15 .....	0,00039805	0,99960195	96 063	96 044	5 741 479	59,77
16 .....	0,00049717	0,99950283	96 025	96 001	5 645 435	58,79
17 .....	0,00047991	0,99952009	95 977	95 954	5 549 434	57,82
18 .....	0,00055213	0,99944787	95 931	95 905	5 453 480	56,85
19 .....	0,00055396	0,99944604	95 878	95 852	5 357 576	55,88
20 .....	0,00063465	0,99936535	95 825	95 795	5 261 724	54,91
21 .....	0,00061672	0,99938328	95 765	95 736	5 165 929	53,94
22 .....	0,00065428	0,99934572	95 706	95 675	5 070 194	52,98
23 .....	0,00068565	0,99931435	95 644	95 611	4 974 519	52,01
24 .....	0,00070998	0,99929002	95 578	95 544	4 878 908	51,05
25 .....	0,00073524	0,99926476	95 510	95 475	4 783 364	50,08
26 .....	0,00081590	0,99918410	95 439	95 400	4 687 889	49,12
27 .....	0,00089605	0,99910395	95 361	95 318	4 592 489	48,16
28 .....	0,00100203	0,99899797	95 275	95 228	4 497 171	47,20
29 .....	0,00103761	0,99896239	95 180	95 131	4 401 944	46,25
30 .....	0,00102754	0,99897246	95 081	95 032	4 306 813	45,30
31 .....	0,00110111	0,99889889	94 983	94 931	4 211 781	44,34
32 .....	0,00116045	0,99883955	94 879	94 824	4 116 850	43,39
33 .....	0,00120136	0,99879864	94 769	94 712	4 022 026	42,44
34 .....	0,00133084	0,99866916	94 655	94 592	3 927 314	41,49
35 .....	0,00136326	0,99863674	94 529	94 465	3 832 722	40,55
36 .....	0,00160342	0,99839658	94 400	94 325	3 738 258	39,60
37 .....	0,00159633	0,99840367	94 249	94 174	3 643 933	38,66
38 .....	0,00180383	0,99819617	94 098	94 014	3 549 760	37,72
39 .....	0,00191181	0,99808819	93 929	93 840	3 455 746	36,79
40 .....	0,00188260	0,99811740	93 750	93 662	3 361 907	35,86
41 .....	0,00230478	0,99769522	93 574	93 467	3 268 245	34,93
42 .....	0,00232658	0,99767342	93 359	93 250	3 174 778	34,01
43 .....	0,00246499	0,99753501	93 141	93 027	3 081 528	33,08
44 .....	0,00290566	0,99709434	92 912	92 777	2 988 502	32,16
45 .....	0,00298755	0,99701245	92 642	92 504	2 895 725	31,26
46 .....	0,00314998	0,99685002	92 365	92 220	2 803 221	30,35
47 .....	0,00351385	0,99648615	92 074	91 913	2 711 002	29,44
48 .....	0,00377894	0,99622106	91 751	91 578	2 619 089	28,55
49 .....	0,00415007	0,99584993	91 404	91 215	2 527 512	27,65

# Abgekürzte Sterbetafel 1958/1959

Früheres Bundesgebiet

Weiblich

Vollendetes Alter	Sterbe- wahrscheinlichkeit vom Alter x bis x+1	Überlebens- wahrscheinlichkeit vom Alter x bis x+1	Überlebende im Alter x	Von den Überlebenden im Alter x		Durchschnittliche Lebenserwartung im Alter x in Jahren
				bis zum Alter x+1 durchlebte Jahre	insgesamt noch zu durchlebende	
x	q <sub>x</sub>	p <sub>x</sub>	l <sub>x</sub>	L <sub>x</sub>	e <sub>x</sub> l <sub>x</sub>	e <sub>x</sub>
50 .....	0,00456312	0,99543688	91 025	90 818	2 436 297	26,76
51 .....	0,00494009	0,99505991	90 610	90 386	2 345 480	25,89
52 .....	0,00537156	0,99462844	90 162	89 920	2 255 094	25,01
53 .....	0,00587939	0,99412061	89 678	89 415	2 165 174	24,14
54 .....	0,00630489	0,99369511	89 151	88 870	2 075 759	23,28
55 .....	0,00683170	0,99316830	88 589	88 287	1 986 889	22,43
56 .....	0,00760265	0,99239735	87 984	87 650	1 898 603	21,58
57 .....	0,00830962	0,99169038	87 315	86 952	1 810 953	20,74
58 .....	0,00903103	0,99096897	86 589	86 198	1 724 001	19,91
59 .....	0,00983559	0,99016441	85 807	85 385	1 637 803	19,09
60 .....	0,01075740	0,98924260	84 963	84 506	1 552 418	18,27
61 .....	0,01221690	0,98778310	84 049	83 536	1 467 912	17,46
62 .....	0,01374360	0,98625640	83 022	82 452	1 384 377	16,67
63 .....	0,01538100	0,98461900	81 881	81 252	1 301 925	15,90
64 .....	0,01722950	0,98277050	80 622	79 928	1 220 674	15,14
65 .....	0,01880200	0,98119800	79 233	78 488	1 140 746	14,40
66 .....	0,02132700	0,97867300	77 743	76 914	1 062 258	13,66
67 .....	0,02367450	0,97632550	76 085	75 185	985 344	12,95
68 .....	0,02664120	0,97335880	74 284	73 295	910 160	12,25
69 .....	0,02982310	0,97017690	72 305	71 227	836 865	11,57
70 .....	0,03369170	0,96630830	70 149	68 968	765 638	10,91
71 .....	0,03847210	0,96152790	67 786	66 472	696 671	10,28
72 .....	0,04277820	0,95722180	65 158	63 765	630 199	9,67
73 .....	0,04927540	0,95072460	62 371	60 834	566 434	9,08
74 .....	0,05445070	0,94554930	59 297	57 683	505 600	8,53
75 .....	0,06228390	0,93771610	56 068	54 322	447 918	7,99
76 .....	0,06923510	0,93076490	52 576	50 756	393 596	7,49
77 .....	0,07702090	0,92297910	48 936	47 052	342 840	7,01
78 .....	0,08593320	0,91406680	45 167	43 227	295 788	6,55
79 .....	0,09495920	0,90504080	41 286	39 326	252 562	6,12
80 .....	0,10633100	0,89366900	37 365	35 379	213 236	5,71
81 .....	0,11895300	0,88104700	33 392	31 406	177 858	5,33
82 .....	0,12932300	0,87067700	29 420	27 518	146 452	4,98
83 .....	0,14067100	0,85932900	25 615	23 814	118 934	4,64
84 .....	0,15929400	0,84070600	22 012	20 259	95 121	4,32
85 .....	0,17794800	0,82205200	18 506	16 860	74 862	4,05
86 .....	0,18762000	0,81238000	15 213	13 786	58 002	3,81
87 .....	0,20212300	0,79787700	12 359	11 110	44 216	3,58
88 .....	0,21636300	0,78363700	9 861	8 794	33 106	3,36
89 .....	0,23509700	0,76490300	7 727	6 819	24 312	3,15
90 .....	1,00000000	0,00000000	5 910	17 494	17 494	<b>2,96</b>

Hinweis: Eine neue "Allgemeine Sterbetafel" wird jeweils nach Vorliegen der Ergebnisse einer Volkszählung berechnet. Zuletzt wurde die "Allgemeine Sterbetafel 1986/88" im Statistischen Jahrbuch und in Fachserie 1, Reihe 1. S.2 veröffentlicht.

© Statistisches Bundesamt, Wiesbaden, 2004

Vervielfältigung und Verbreitung, auch auszugsweise, mit Quellenangabe gestattet.

# Abgekürzte Sterbetafel 1957/1958

Früheres Bundesgebiet

Männlich

Vollendetes Alter	Sterbe- wahrscheinlichkeit vom Alter x bis x+1	Überlebens- wahrscheinlichkeit vom Alter x bis x+1	Überlebende im Alter x	Von den Überlebenden im Alter x		Durchschnittliche Lebenserwartung im Alter x in Jahren
				bis zum Alter x+1 durchlebte Jahre	insgesamt noch zu durchlebende	
x	q <sub>x</sub>	p <sub>x</sub>	l <sub>x</sub>	L <sub>x</sub>	e <sub>x</sub> l <sub>x</sub>	e <sub>x</sub>
0 .....	<b>0,04057000</b>	0,95943000	100 000	<b>96 548</b>	6 629 781	66,30
1 .....	0,00272218	0,99727782	95 943	95 813	6 533 233	68,09
2 .....	0,00147573	0,99852427	95 682	95 612	6 437 420	67,28
3 .....	0,00105972	0,99894028	95 541	95 491	6 341 808	66,38
4 .....	0,00092714	0,99907286	95 440	95 396	6 246 317	65,45
5 .....	0,00079535	0,99920465	95 352	95 314	6 150 921	64,51
6 .....	0,00072927	0,99927073	95 276	95 242	6 055 607	63,56
7 .....	0,00069633	0,99930367	95 207	95 174	5 960 365	62,60
8 .....	0,00061928	0,99938072	95 141	95 112	5 865 191	61,65
9 .....	0,00054841	0,99945159	95 082	95 056	5 770 079	60,69
10 .....	0,00052018	0,99947982	95 030	95 006	5 675 023	59,72
11 .....	0,00049298	0,99950702	94 981	94 958	5 580 017	58,75
12 .....	0,00049752	0,99950248	94 934	94 911	5 485 059	57,78
13 .....	0,00049172	0,99950828	94 887	94 864	5 390 148	56,81
14 .....	0,00065825	0,99934175	94 840	94 809	5 295 284	55,83
15 .....	0,00084745	0,99915255	94 778	94 738	5 200 475	54,87
16 .....	0,00102050	0,99897950	94 698	94 649	5 105 737	53,92
17 .....	0,00112306	0,99887694	94 601	94 548	5 011 088	52,97
18 .....	0,00156641	0,99843359	94 495	94 421	4 916 540	52,03
19 .....	0,00186702	0,99813298	94 347	94 259	4 822 119	51,11
20 .....	0,00199991	0,99800009	94 171	94 077	4 727 860	50,21
21 .....	0,00216514	0,99783486	93 983	93 882	4 633 783	49,30
22 .....	0,00203520	0,99796480	93 780	93 685	4 539 901	48,41
23 .....	0,00195216	0,99804784	93 589	93 498	4 446 216	47,51
24 .....	0,00188644	0,99811356	93 406	93 318	4 352 718	46,60
25 .....	0,00186005	0,99813995	93 230	93 144	4 259 400	45,69
26 .....	0,00182449	0,99817551	93 057	92 972	4 166 256	44,77
27 .....	0,00176788	0,99823212	92 887	92 805	4 073 284	43,85
28 .....	0,00181613	0,99818387	92 723	92 639	3 980 479	42,93
29 .....	0,00174167	0,99825833	92 555	92 475	3 887 840	42,01
30 .....	0,00182524	0,99817476	92 394	92 310	3 795 365	41,08
31 .....	0,00191611	0,99808389	92 225	92 137	3 703 055	40,15
32 .....	0,00197663	0,99802337	92 048	91 957	3 610 918	39,23
33 .....	0,00196605	0,99803395	91 866	91 776	3 518 961	38,31
34 .....	0,00201170	0,99798830	91 685	91 593	3 427 185	37,38
35 .....	0,00224413	0,99775587	91 501	91 399	3 335 592	36,45
36 .....	0,00227171	0,99772829	91 296	91 193	3 244 193	35,53
37 .....	0,00237949	0,99762051	91 089	90 980	3 153 000	34,61
38 .....	0,00261875	0,99738125	90 872	90 753	3 062 020	33,70
39 .....	0,00286601	0,99713399	90 634	90 504	2 971 267	32,78
40 .....	0,00282823	0,99717177	90 374	90 246	2 880 763	31,88
41 .....	0,00315053	0,99684947	90 118	89 976	2 790 517	30,97
42 .....	0,00345894	0,99654106	89 834	89 679	2 700 541	30,06
43 .....	0,00369670	0,99630330	89 523	89 358	2 610 862	29,16
44 .....	0,00397473	0,99602527	89 192	89 015	2 521 504	28,27
45 .....	0,00444399	0,99555601	88 837	88 640	2 432 489	27,38
46 .....	0,00490774	0,99509226	88 442	88 225	2 343 849	26,50
47 .....	0,00548060	0,99451940	88 008	87 767	2 255 624	25,63
48 .....	0,00608401	0,99391599	87 526	87 260	2 167 857	24,77
49 .....	0,00672475	0,99327525	86 993	86 701	2 080 597	23,92

# Abgekürzte Sterbetafel 1957/1958

Früheres Bundesgebiet

Männlich

Vollendetes Alter	Sterbewahrscheinlichkeit vom Alter x bis x+1	Überlebenswahrscheinlichkeit vom Alter x bis x+1	Überlebende im Alter x	Von den Überlebenden im Alter x		Durchschnittliche Lebenserwartung im Alter x in Jahren
				bis zum Alter x+1 durchlebte Jahre	insgesamt noch zu durchlebende Jahre	
x	q <sub>x</sub>	p <sub>x</sub>	l <sub>x</sub>	L <sub>x</sub>	e <sub>x</sub> l <sub>x</sub>	e <sub>x</sub>
50 .....	0,00781158	0,99218842	86 408	86 071	1 993 896	23,08
51 .....	0,00858050	0,99141950	85 733	85 365	1 907 825	22,25
52 .....	0,00929055	0,99070945	84 997	84 602	1 822 460	21,44
53 .....	0,01040470	0,98959530	84 207	83 769	1 737 858	20,64
54 .....	0,01201390	0,98798610	83 331	82 831	1 654 089	19,85
55 .....	0,01345350	0,98654650	82 330	81 776	1 571 258	19,08
56 .....	0,01465170	0,98534830	81 222	80 627	1 489 482	18,34
57 .....	0,01663400	0,98336600	80 032	79 367	1 408 855	17,60
58 .....	0,01842810	0,98157190	78 701	77 976	1 329 488	16,89
59 .....	0,01979990	0,98020010	77 251	76 486	1 251 512	16,20
60 .....	0,02194110	0,97805890	75 721	74 891	1 175 026	15,52
61 .....	0,02352420	0,97647580	74 060	73 189	1 100 135	14,85
62 .....	0,02570260	0,97429740	72 318	71 389	1 026 946	14,20
63 .....	0,02778220	0,97221780	70 459	69 481	955 557	13,56
64 .....	0,03003840	0,96996160	68 502	67 473	886 076	12,94
65 .....	0,03360000	0,96640000	66 444	65 325	818 603	12,32
66 .....	0,03601340	0,96398660	64 205	63 049	753 278	11,73
67 .....	0,03908890	0,96091110	61 893	60 684	690 229	11,15
68 .....	0,04224780	0,95775220	59 474	58 218	629 545	10,59
69 .....	0,04532460	0,95467540	56 961	55 670	571 327	10,03
70 .....	0,05108070	0,94891930	54 379	52 990	515 657	9,48
71 .....	0,05588280	0,94411720	51 601	50 159	462 667	8,97
72 .....	0,06042660	0,93957340	48 717	47 245	412 508	8,47
73 .....	0,06617370	0,93382630	45 773	44 259	365 263	7,98
74 .....	0,07242300	0,92757700	42 744	41 196	321 004	7,51
75 .....	0,08086620	0,91913380	39 648	38 045	279 808	7,06
76 .....	0,08691880	0,91308120	36 442	34 858	241 763	6,63
77 .....	0,09573990	0,90426010	33 274	31 681	206 905	6,22
78 .....	0,10682700	0,89317300	30 088	28 481	175 224	5,82
79 .....	0,11425200	0,88574800	26 874	25 339	146 743	5,46
80 .....	0,12765100	0,87234900	23 804	22 285	121 404	5,10
81 .....	0,13805300	0,86194700	20 765	19 332	99 119	4,77
82 .....	0,15130400	0,84869600	17 898	16 544	79 787	4,46
83 .....	0,16471200	0,83528800	15 190	13 939	63 243	4,16
84 .....	0,18083200	0,81916800	12 688	11 541	49 304	3,89
85 .....	0,19623300	0,80376700	10 394	9 374	37 763	3,63
86 .....	0,20811100	0,79188900	8 354	7 485	28 389	3,40
87 .....	0,22807200	0,77192800	6 615	5 861	20 904	3,16
88 .....	0,24778800	0,75221200	5 106	4 474	15 043	2,95
89 .....	0,27132100	0,72867900	3 841	3 320	10 569	2,75
90 .....	1,00000000	1,00000000	2 799	7 249	7 249	2,59

Hinweis: Eine neue "Allgemeine Sterbetafel" wird jeweils nach Vorliegen der Ergebnisse einer Volkszählung berechnet. Zuletzt wurde die "Allgemeine Sterbetafel 1986/88" im Statistischen Jahrt und in Fachserie 1, Reihe 1. S.2 veröffentlicht.

# Abgekürzte Sterbetafel 1957/1958

Früheres Bundesgebiet

Weiblich

Vollendetes Alter	Sterbe- wahrscheinlichkeit vom Alter x bis x+1	Überlebens- wahrscheinlichkeit vom Alter x bis x+1	Überlebende im Alter x	Von den Überlebenden im Alter x		Durchschnittliche Lebenserwartung im Alter x in Jahren
				bis zum Alter x+1 durchlebte Jahre	insgesamt noch zu durchlebende	
x	q <sub>x</sub>	p <sub>x</sub>	l <sub>x</sub>	L <sub>x</sub>	e <sub>x</sub> l <sub>x</sub>	e <sub>x</sub>
0 .....	<b>0,03180500</b>	0,96819500	100 000	<b>97 314</b>	7 139 371	71,39
1 .....	0,00220908	0,99779092	96 820	96 713	7 042 057	72,73
2 .....	0,00116365	0,99883635	96 606	96 550	6 945 344	71,89
3 .....	0,00086551	0,99913449	96 494	96 452	6 848 794	70,98
4 .....	0,00072772	0,99927228	96 410	96 375	6 752 342	70,04
5 .....	0,00062494	0,99937506	96 340	96 310	6 655 967	69,09
6 .....	0,00049610	0,99950390	96 280	96 256	6 559 657	68,13
7 .....	0,00042333	0,99957667	96 232	96 212	6 463 401	67,16
8 .....	0,00035467	0,99964533	96 191	96 174	6 367 189	66,19
9 .....	0,00035697	0,99964303	96 157	96 140	6 271 015	65,22
10 .....	0,00031133	0,99968867	96 123	96 108	6 174 875	64,24
11 .....	0,00029596	0,99970404	96 093	96 079	6 078 767	63,26
12 .....	0,00027602	0,99972398	96 065	96 052	5 982 688	62,28
13 .....	0,00033880	0,99966120	96 038	96 022	5 886 636	61,29
14 .....	0,00040221	0,99959779	96 005	95 986	5 790 614	60,32
15 .....	0,00048057	0,99951943	95 966	95 943	5 694 628	59,34
16 .....	0,00049026	0,99950974	95 920	95 897	5 598 685	58,37
17 .....	0,00052071	0,99947929	95 873	95 848	5 502 788	57,40
18 .....	0,00057075	0,99942925	95 823	95 796	5 406 940	56,43
19 .....	0,00061195	0,99938805	95 768	95 739	5 311 144	55,46
20 .....	0,00069237	0,99930763	95 709	95 676	5 215 405	54,49
21 .....	0,00060371	0,99939629	95 643	95 614	5 119 729	53,53
22 .....	0,00072166	0,99927834	95 585	95 551	5 024 115	52,56
23 .....	0,00071502	0,99928498	95 516	95 482	4 928 564	51,60
24 .....	0,00073855	0,99926145	95 448	95 413	4 833 082	50,64
25 .....	0,00086399	0,99913601	95 377	95 336	4 737 669	49,67
26 .....	0,00087764	0,99912236	95 295	95 253	4 642 333	48,72
27 .....	0,00097257	0,99902743	95 211	95 165	4 547 080	47,76
28 .....	0,00106020	0,99893980	95 118	95 068	4 451 915	46,80
29 .....	0,00105692	0,99894308	95 017	94 967	4 356 847	45,85
30 .....	0,00108141	0,99891859	94 917	94 866	4 261 880	44,90
31 .....	0,00115458	0,99884542	94 814	94 759	4 167 014	43,95
32 .....	0,00130083	0,99869917	94 704	94 643	4 072 255	43,00
33 .....	0,00123785	0,99876215	94 581	94 523	3 977 612	42,06
34 .....	0,00139210	0,99860790	94 464	94 399	3 883 089	41,11
35 .....	0,00146624	0,99853376	94 333	94 264	3 788 690	40,16
36 .....	0,00160798	0,99839202	94 195	94 120	3 694 426	39,22
37 .....	0,00169453	0,99830547	94 044	93 965	3 600 306	38,28
38 .....	0,00191321	0,99808679	93 885	93 795	3 506 341	37,35
39 .....	0,00180793	0,99819207	93 705	93 621	3 412 546	36,42
40 .....	0,00213736	0,99786264	93 536	93 436	3 318 925	35,48
41 .....	0,00233630	0,99766370	93 336	93 227	3 225 489	34,56
42 .....	0,00244981	0,99755019	93 118	93 004	3 132 262	33,64
43 .....	0,00270253	0,99729747	92 890	92 765	3 039 258	32,72
44 .....	0,00282320	0,99717680	92 639	92 508	2 946 493	31,81
45 .....	0,00310294	0,99689706	92 377	92 234	2 853 985	30,89
46 .....	0,00325542	0,99674458	92 090	91 940	2 761 751	29,99
47 .....	0,00351535	0,99648465	91 790	91 629	2 669 811	29,09
48 .....	0,00385310	0,99614690	91 467	91 291	2 578 182	28,19
49 .....	0,00429153	0,99570847	91 115	90 920	2 486 891	27,29

# Abgekürzte Sterbetafel 1957/1958

Früheres Bundesgebiet

Weiblich

Vollendetes Alter	Sterbewahrscheinlichkeit vom Alter x bis x+1	Überlebenswahrscheinlichkeit vom Alter x bis x+1	Überlebende im Alter x	Von den Überlebenden im Alter x		Durchschnittliche Lebenserwartung im Alter x in Jahren
				bis zum Alter x+1 durchlebte Jahre	insgesamt noch zu durchlebende Jahre	
x	q <sub>x</sub>	p <sub>x</sub>	l <sub>x</sub>	L <sub>x</sub>	e <sub>x</sub> l <sub>x</sub>	e <sub>x</sub>
50 .....	0,00470721	0,99529279	90 724	90 511	2 395 971	26,41
51 .....	0,00505800	0,99494200	90 297	90 069	2 305 460	25,53
52 .....	0,00560355	0,99439645	89 840	89 589	2 215 391	24,66
53 .....	0,00603814	0,99396186	89 337	89 067	2 125 802	23,80
54 .....	0,00651808	0,99348192	88 798	88 509	2 036 735	22,94
55 .....	0,00720492	0,99279508	88 219	87 901	1 948 226	22,08
56 .....	0,00777689	0,99222311	87 583	87 243	1 860 325	21,24
57 .....	0,00854772	0,99145228	86 902	86 531	1 773 082	20,40
58 .....	0,00946366	0,99053634	86 159	85 752	1 686 551	19,57
59 .....	0,01018630	0,98981370	85 344	84 913	1 600 799	18,76
60 .....	0,01166020	0,98833980	84 482	83 990	1 515 886	17,94
61 .....	0,01265010	0,98734990	83 497	82 969	1 431 896	17,15
62 .....	0,01436150	0,98563850	82 441	81 849	1 348 927	16,36
63 .....	0,01591780	0,98408220	81 257	80 611	1 267 078	15,59
64 .....	0,01786500	0,98213500	79 964	79 250	1 186 467	14,84
65 .....	0,01974620	0,98025380	78 535	77 760	1 107 217	14,10
66 .....	0,02225220	0,97774780	76 984	76 128	1 029 457	13,37
67 .....	0,02489930	0,97510070	75 271	74 334	953 329	12,67
68 .....	0,02825830	0,97174170	73 397	72 360	878 995	11,98
69 .....	0,03112530	0,96887470	71 323	70 213	806 635	11,31
70 .....	0,03586880	0,96413120	69 103	67 864	736 422	10,66
71 .....	0,04026490	0,95973510	66 624	65 283	668 558	10,03
72 .....	0,04531430	0,95468570	63 941	62 493	603 275	9,43
73 .....	0,05153020	0,94846980	61 044	59 471	540 782	8,86
74 .....	0,05768960	0,94231040	57 898	56 228	481 311	8,31
75 .....	0,06605590	0,93394410	54 558	52 756	425 083	7,79
76 .....	0,07277880	0,92722120	50 954	49 100	372 327	7,31
77 .....	0,07973050	0,92026950	47 246	45 363	323 227	6,84
78 .....	0,08981470	0,91018530	43 479	41 527	277 864	6,39
79 .....	0,09758910	0,90241090	39 574	37 643	236 337	5,97
80 .....	0,11195100	0,88804900	35 712	33 713	198 694	5,56
81 .....	0,12131800	0,87868200	31 714	29 791	164 981	5,20
82 .....	0,13122200	0,86877800	27 867	26 039	135 190	4,85
83 .....	0,14920600	0,85079400	24 210	22 404	109 151	4,51
84 .....	0,16482700	0,83517300	20 598	18 901	86 747	4,21
85 .....	0,18205000	0,81795000	17 203	15 637	67 846	3,94
86 .....	0,19092300	0,80907700	14 071	12 728	52 209	3,71
87 .....	0,21083300	0,78916700	11 385	10 185	39 481	3,47
88 .....	0,22560900	0,77439100	8 985	7 972	29 296	3,26
89 .....	0,23671500	0,76328500	6 958	6 135	21 324	3,06
90 .....	1,00000000	1,00000000	5 311	15 189	15 189	<b>2,86</b>

Hinweis: Eine neue "Allgemeine Sterbetafel" wird jeweils nach Vorliegen der Ergebnisse einer Volkszählung berechnet. Zuletzt wurde die "Allgemeine Sterbetafel 1986/88" im Statistischen Jahr und in Fachserie 1, Reihe 1. S.2 veröffentlicht.

© Statistisches Bundesamt, Wiesbaden, 2004

Vervielfältigung und Verbreitung, auch auszugsweise, mit Quellenangabe gestattet.

## Allgemeine Sterbetafeln

## Allgemeine Sterbetafel 1986/1988

Früheres Bundesgebiet

Männlich

Vollendetes Alter	Sterbewahrscheinlichkeit vom Alter x bis x+1	Überlebenswahrscheinlichkeit vom Alter x bis x+1	Überlebende im Alter x	Gestorbene im Alter x bis unter x+1	Von den Überlebenden im Alter x bis zum Alter x+1 durchlebte Jahre		Durchschnittliche Lebenserwartung im Alter x in Jahren
x	q <sub>x</sub>	p <sub>x</sub>	l <sub>x</sub>	d <sub>x</sub>	L <sub>x</sub>	e <sub>x</sub> l <sub>x</sub>	e <sub>x</sub>
0 .....	0,00925273	0,99074727	100 000	925	99 237	7 221 176	72,21
1 .....	0,00070529	0,99929471	99 075	70	99 040	7 121 939	71,88
2 .....	0,00049307	0,99950693	99 005	49	98 980	7 022 899	70,93
3 .....	0,00035530	0,99964470	98 956	35	98 938	6 923 918	69,97
4 .....	0,00030589	0,99969411	98 921	30	98 906	6 824 980	68,99
5 .....	0,00029097	0,99970903	98 891	29	98 876	6 726 074	68,02
6 .....	0,00027641	0,99972359	98 862	27	98 848	6 627 198	67,03
7 .....	0,00025775	0,99974225	98 835	25	98 822	6 528 350	66,05
8 .....	0,00023576	0,99976424	98 809	23	98 797	6 429 528	65,07
9 .....	0,00021668	0,99978332	98 786	21	98 775	6 330 731	64,09
10 .....	0,00020463	0,99979537	98 764	20	98 754	6 231 956	63,10
11 .....	0,00020218	0,99979782	98 744	20	98 734	6 133 201	62,11
12 .....	0,00020926	0,99979074	98 724	21	98 714	6 034 467	61,12
13 .....	0,00023283	0,99976717	98 704	23	98 692	5 935 753	60,14
14 .....	0,00029344	0,99970656	98 681	29	98 666	5 837 061	59,15
15 .....	0,00040200	0,99959800	98 652	40	98 632	5 738 395	58,17
16 .....	0,00055634	0,99944366	98 612	55	98 584	5 639 764	57,19
17 .....	0,00075125	0,99924875	98 557	74	98 520	5 541 179	56,22
18 .....	0,00095645	0,99904355	98 483	94	98 436	5 442 659	55,26
19 .....	0,00106913	0,99893087	98 389	105	98 336	5 344 223	54,32
20 .....	0,00110194	0,99889806	98 284	108	98 229	5 245 887	53,37
21 .....	0,00109139	0,99890861	98 175	107	98 122	5 147 657	52,43
22 .....	0,00106503	0,99893497	98 068	104	98 016	5 049 536	51,49
23 .....	0,00103813	0,99896187	97 964	102	97 913	4 951 520	50,54
24 .....	0,00101645	0,99898355	97 862	99	97 812	4 853 607	49,60
25 .....	0,00100325	0,99899675	97 763	98	97 714	4 755 795	48,65
26 .....	0,00100130	0,99899870	97 664	98	97 616	4 658 081	47,69
27 .....	0,00101285	0,99898715	97 567	99	97 517	4 560 466	46,74
28 .....	0,00103836	0,99896164	97 468	101	97 417	4 462 948	45,79
29 .....	0,00107643	0,99892357	97 367	105	97 314	4 365 531	44,84
30 .....	0,00112194	0,99887806	97 262	109	97 207	4 268 217	43,88
31 .....	0,00117247	0,99882753	97 153	114	97 096	4 171 009	42,93
32 .....	0,00122951	0,99877049	97 039	119	96 979	4 073 914	41,98
33 .....	0,00129498	0,99870502	96 920	126	96 857	3 976 934	41,03
34 .....	0,00137346	0,99862654	96 794	133	96 728	3 880 078	40,09
35 .....	0,00146739	0,99853261	96 661	142	96 590	3 783 350	39,14
36 .....	0,00157643	0,99842357	96 519	152	96 443	3 686 760	38,20
37 .....	0,00170033	0,99829967	96 367	164	96 285	3 590 317	37,26
38 .....	0,00184126	0,99815874	96 203	177	96 115	3 494 032	36,32
39 .....	0,00200292	0,99799708	96 026	192	95 930	3 397 917	35,39
40 .....	0,00218931	0,99781069	95 834	210	95 729	3 301 987	34,46
41 .....	0,00240516	0,99759484	95 624	230	95 509	3 206 258	33,53
42 .....	0,00265040	0,99734960	95 394	253	95 268	3 110 749	32,61
43 .....	0,00292755	0,99707245	95 141	279	95 002	3 015 482	31,69
44 .....	0,00323949	0,99676051	94 863	307	94 709	2 920 480	30,79
45 .....	0,00358825	0,99641175	94 555	339	94 386	2 825 771	29,88
46 .....	0,00397516	0,99602484	94 216	375	94 029	2 731 386	28,99
47 .....	0,00440134	0,99559866	93 841	413	93 635	2 637 357	28,10
48 .....	0,00487349	0,99512651	93 428	455	93 201	2 543 722	27,23
49 .....	0,00540080	0,99459920	92 973	502	92 722	2 450 521	26,36



# Allgemeine Sterbetafel 1986/1988

Früheres Bundesgebiet

Männlich

Vollendetes Alter	Sterbewahrscheinlichkeit vom Alter x bis x+1	Überlebenswahrscheinlichkeit vom Alter x bis x+1	Überlebende im Alter x	Gestorbene im Alter x bis unter x+1	Von den Überlebenden im Alter x		Durchschnittliche Lebenserwartung im Alter x in Jahren
					bis zum Alter x+1 durchlebte Jahre	insgesamt noch zu durchlebende Jahre	
x	q <sub>x</sub>	p <sub>x</sub>	l <sub>x</sub>	d <sub>x</sub>	L <sub>x</sub>	e <sub>x</sub> l <sub>x</sub>	e <sub>x</sub>
50 .....	0,00599270	0,99400730	92 471	554	92 194	2 357 799	25,50
51 .....	0,00665469	0,99334531	91 917	612	91 611	2 265 605	24,65
52 .....	0,00739081	0,99260919	91 305	675	90 968	2 173 994	23,81
53 .....	0,00820182	0,99179818	90 630	743	90 259	2 083 026	22,98
54 .....	0,00908183	0,99091817	89 887	816	89 479	1 992 768	22,17
55 .....	0,01002896	0,98997104	89 071	893	88 624	1 903 289	21,37
56 .....	0,01104374	0,98895626	88 177	974	87 690	1 814 665	20,58
57 .....	0,01212705	0,98787295	87 204	1 058	86 675	1 726 974	19,80
58 .....	0,01328261	0,98671739	86 146	1 144	85 574	1 640 300	19,04
59 .....	0,01452099	0,98547901	85 002	1 234	84 385	1 554 726	18,29
60 .....	0,01585428	0,98414572	83 767	1 328	83 103	1 470 341	17,55
61 .....	0,01729556	0,98270444	82 439	1 426	81 726	1 387 238	16,83
62 .....	0,01885955	0,98114045	81 014	1 528	80 250	1 305 511	16,11
63 .....	0,02056058	0,97943942	79 486	1 634	78 669	1 225 262	15,41
64 .....	0,02241628	0,97758372	77 851	1 745	76 979	1 146 593	14,73
65 .....	0,02445496	0,97554504	76 106	1 861	75 176	1 069 614	14,05
66 .....	0,02671049	0,97328951	74 245	1 983	73 254	994 438	13,39
67 .....	0,02922845	0,97077155	72 262	2 112	71 206	921 185	12,75
68 .....	0,03205730	0,96794270	70 150	2 249	69 025	849 979	12,12
69 .....	0,03523824	0,96476176	67 901	2 393	66 705	780 953	11,50
70 .....	0,03881231	0,96118769	65 508	2 543	64 237	714 249	10,90
71 .....	0,04281953	0,95718047	62 966	2 696	61 618	650 012	10,32
72 .....	0,04729665	0,95270335	60 270	2 851	58 844	588 394	9,76
73 .....	0,05227739	0,94772261	57 419	3 002	55 918	529 550	9,22
74 .....	0,05778285	0,94221715	54 417	3 144	52 845	473 631	8,70
75 .....	0,06382971	0,93617029	51 273	3 273	49 637	420 786	8,21
76 .....	0,07042925	0,92957075	48 000	3 381	46 310	371 149	7,73
77 .....	0,07759312	0,92240688	44 620	3 462	42 889	324 840	7,28
78 .....	0,08533616	0,91466384	41 157	3 512	39 401	281 951	6,85
79 .....	0,09367422	0,90632578	37 645	3 526	35 882	242 550	6,44
80 .....	0,10262092	0,89737908	34 119	3 501	32 368	206 668	6,06
81 .....	0,11218740	0,88781260	30 618	3 435	28 900	174 299	5,69
82 .....	0,12237982	0,87762018	27 183	3 327	25 519	145 399	5,35
83 .....	0,13320462	0,86679538	23 856	3 178	22 267	119 880	5,03
84 .....	0,14466958	0,85533042	20 678	2 992	19 183	97 613	4,72
85 .....	0,15678202	0,84321798	17 687	2 773	16 300	78 430	4,43
86 .....	0,16954409	0,83045591	14 914	2 529	13 650	62 130	4,17
87 .....	0,18295157	0,81704843	12 385	2 266	11 252	48 480	3,91
88 .....	0,19699536	0,80300464	10 119	1 993	9 123	37 228	3,68
89 .....	0,21166145	0,78833855	8 126	1 720	7 266	28 106	3,46
90 .....	0,22693099	0,77306901	6 406	1 454	5 679	20 840	3,25
91 .....	0,24277741	0,75722259	4 952	1 202	4 351	15 161	3,06
92 .....	0,25916832	0,74083168	3 750	972	3 264	10 809	2,88
93 .....	0,27608561	0,72391439	2 778	767	2 395	7 545	2,72
94 .....	0,29342526	0,70657474	2 011	590	1 716	5 151	2,56
95 .....	0,31119913	0,68880087	1 421	442	1 200	3 435	2,42
96 .....	0,32933518	0,67066482	979	322	818	2 235	2,28
97 .....	0,34777750	0,65222250	656	228	542	1 417	2,16
98 .....	0,36646673	0,63353327	428	157	350	875	2,04
99 .....	0,38534070	0,61465930	271	105	219	525	1,94
100 .....	0,40433514	0,59566486	167	67	133	306	1,84

## Allgemeine Sterbetafel 1986/1988

Früheres Bundesgebiet

Weiblich

Vollendetes Alter	Sterbewahrscheinlichkeit vom Alter x bis x+1	Überlebenswahrscheinlichkeit vom Alter x bis x+1	Überlebende im Alter x	Gestorbene im Alter x bis unter x+1	Von den Überlebenden im Alter x bis zum Alter x+1 durchlebte Jahre		Durchschnittliche Lebenserwartung im Alter x in Jahren
x	q <sub>x</sub>	p <sub>x</sub>	l <sub>x</sub>	d <sub>x</sub>	L <sub>x</sub>	e <sub>x</sub> l <sub>x</sub>	e <sub>x</sub>
0 .....	0,00701617	0,99298383	100 000	702	99 426	7 867 942	78,68
1 .....	0,00058210	0,99941790	99 298	58	99 269	7 768 515	78,23
2 .....	0,00040231	0,99959769	99 241	40	99 221	7 669 246	77,28
3 .....	0,00027287	0,99972713	99 201	27	99 187	7 570 025	76,31
4 .....	0,00020425	0,99979575	99 174	20	99 163	7 470 838	75,33
5 .....	0,00017883	0,99982117	99 153	18	99 144	7 371 675	74,35
6 .....	0,00016900	0,99983100	99 136	17	99 127	7 272 530	73,36
7 .....	0,00016092	0,99983908	99 119	16	99 111	7 173 403	72,37
8 .....	0,00015494	0,99984506	99 103	15	99 095	7 074 292	71,38
9 .....	0,00015022	0,99984978	99 088	15	99 080	6 975 197	70,39
10 .....	0,00014556	0,99985444	99 073	14	99 065	6 876 117	69,40
11 .....	0,00014541	0,99985459	99 058	14	99 051	6 777 051	68,41
12 .....	0,00015053	0,99984947	99 044	15	99 036	6 678 000	67,42
13 .....	0,00016145	0,99983855	99 029	16	99 021	6 578 964	66,43
14 .....	0,00018143	0,99981857	99 013	18	99 004	6 479 943	65,45
15 .....	0,00021642	0,99978358	98 995	21	98 984	6 380 939	64,46
16 .....	0,00026465	0,99973535	98 974	26	98 960	6 281 955	63,47
17 .....	0,00031427	0,99968573	98 947	31	98 932	6 182 994	62,49
18 .....	0,00035989	0,99964011	98 916	36	98 898	6 084 062	61,51
19 .....	0,00037930	0,99962070	98 881	38	98 862	5 985 164	60,53
20 .....	0,00038021	0,99961979	98 843	38	98 824	5 886 302	59,55
21 .....	0,00037635	0,99962365	98 806	37	98 787	5 787 478	58,57
22 .....	0,00037350	0,99962650	98 768	37	98 750	5 688 691	57,60
23 .....	0,00037486	0,99962514	98 731	37	98 713	5 589 941	56,62
24 .....	0,00038030	0,99961970	98 694	38	98 676	5 491 228	55,64
25 .....	0,00038843	0,99961157	98 657	38	98 638	5 392 552	54,66
26 .....	0,00040148	0,99959852	98 619	40	98 599	5 293 914	53,68
27 .....	0,00042107	0,99957893	98 579	42	98 558	5 195 315	52,70
28 .....	0,00044694	0,99955306	98 538	44	98 516	5 096 757	51,72
29 .....	0,00047935	0,99952065	98 493	47	98 470	4 998 242	50,75
30 .....	0,00051838	0,99948162	98 446	51	98 421	4 899 772	49,77
31 .....	0,00056113	0,99943887	98 395	55	98 368	4 801 351	48,80
32 .....	0,00060617	0,99939383	98 340	60	98 310	4 702 983	47,82
33 .....	0,00065448	0,99934552	98 280	64	98 248	4 604 673	46,85
34 .....	0,00070909	0,99929091	98 216	70	98 181	4 506 425	45,88
35 .....	0,00077277	0,99922723	98 146	76	98 109	4 408 244	44,91
36 .....	0,00084734	0,99915266	98 071	83	98 029	4 310 135	43,95
37 .....	0,00093243	0,99906757	97 988	91	97 942	4 212 106	42,99
38 .....	0,00102703	0,99897297	97 896	101	97 846	4 114 164	42,03
39 .....	0,00112998	0,99887002	97 796	111	97 740	4 016 318	41,07
40 .....	0,00124130	0,99875870	97 685	121	97 624	3 918 578	40,11
41 .....	0,00136182	0,99863818	97 564	133	97 497	3 820 954	39,16
42 .....	0,00149165	0,99850835	97 431	145	97 358	3 723 456	38,22
43 .....	0,00163114	0,99836886	97 286	159	97 206	3 626 098	37,27
44 .....	0,00178004	0,99821996	97 127	173	97 041	3 528 892	36,33
45 .....	0,00193834	0,99806166	96 954	188	96 860	3 431 851	35,40
46 .....	0,00210732	0,99789268	96 766	204	96 664	3 334 991	34,46
47 .....	0,00228910	0,99771090	96 562	221	96 452	3 238 327	33,54
48 .....	0,00248752	0,99751248	96 341	240	96 221	3 141 875	32,61
49 .....	0,00270558	0,99729442	96 102	260	95 972	3 045 654	31,69

# Allgemeine Sterbetafel 1986/1988

Früheres Bundesgebiet

Weiblich

Vollendetes Alter	Sterbewahrscheinlichkeit vom Alter x bis x+1	Überlebenswahrscheinlichkeit vom Alter x bis x+1	Überlebende im Alter x	Gestorbene im Alter x bis unter x+1	Von den Überlebenden im Alter x		Durchschnittliche Lebenserwartung im Alter x in Jahren
					bis zum Alter x+1 durchlebte Jahre	insgesamt noch zu durchlebende Jahre	
x	q <sub>x</sub>	p <sub>x</sub>	l <sub>x</sub>	d <sub>x</sub>	L <sub>x</sub>	e <sub>x</sub> l <sub>x</sub>	e <sub>x</sub>
50 .....	0,00294644	0,99705356	95 842	282	95 700	2 949 682	30,78
51 .....	0,00321347	0,99678653	95 559	307	95 406	2 853 982	29,87
52 .....	0,00351063	0,99648937	95 252	334	95 085	2 758 576	28,96
53 .....	0,00383967	0,99616033	94 918	364	94 735	2 663 491	28,06
54 .....	0,00420037	0,99579963	94 553	397	94 355	2 568 756	27,17
55 .....	0,00459548	0,99540452	94 156	433	93 940	2 474 401	26,28
56 .....	0,00502924	0,99497076	93 723	471	93 488	2 380 462	25,40
57 .....	0,00550657	0,99449343	93 252	513	92 995	2 286 974	24,52
58 .....	0,00603497	0,99396503	92 738	560	92 459	2 193 979	23,66
59 .....	0,00661957	0,99338043	92 179	610	91 874	2 101 520	22,80
60 .....	0,00726641	0,99273359	91 569	665	91 236	2 009 646	21,95
61 .....	0,00798036	0,99201964	90 903	725	90 541	1 918 411	21,10
62 .....	0,00876797	0,99123203	90 178	791	89 782	1 827 870	20,27
63 .....	0,00963803	0,99036197	89 387	862	88 956	1 738 087	19,44
64 .....	0,01060190	0,98939810	88 526	939	88 056	1 649 131	18,63
65 .....	0,01167357	0,98832643	87 587	1 022	87 076	1 561 075	17,82
66 .....	0,01287022	0,98712978	86 565	1 114	86 008	1 473 999	17,03
67 .....	0,01421714	0,98578286	85 451	1 215	84 843	1 387 991	16,24
68 .....	0,01574689	0,98425311	84 236	1 326	83 572	1 303 148	15,47
69 .....	0,01749662	0,98250338	82 909	1 451	82 184	1 219 576	14,71
70 .....	0,01951155	0,98048845	81 459	1 589	80 664	1 137 392	13,96
71 .....	0,02184461	0,97815539	79 869	1 745	78 997	1 056 728	13,23
72 .....	0,02455262	0,97544738	78 124	1 918	77 165	977 731	12,52
73 .....	0,02769375	0,97230625	76 206	2 110	75 151	900 566	11,82
74 .....	0,03131667	0,96868333	74 096	2 320	72 936	825 415	11,14
75 .....	0,03546931	0,96453069	71 775	2 546	70 503	752 479	10,48
76 .....	0,04020081	0,95979919	69 230	2 783	67 838	681 976	9,85
77 .....	0,04555720	0,95444280	66 447	3 027	64 933	614 138	9,24
78 .....	0,05158370	0,94841630	63 419	3 271	61 784	549 205	8,66
79 .....	0,05832385	0,94167615	60 148	3 508	58 394	487 422	8,10
80 .....	0,06581702	0,93418298	56 640	3 728	54 776	429 028	7,57
81 .....	0,07409448	0,92590552	52 912	3 920	50 952	374 252	7,07
82 .....	0,08318420	0,91681580	48 992	4 075	46 954	323 300	6,60
83 .....	0,09311436	0,90688564	44 916	4 182	42 825	276 346	6,15
84 .....	0,10390808	0,89609192	40 734	4 233	38 618	233 521	5,73
85 .....	0,11558164	0,88441836	36 501	4 219	34 392	194 903	5,34
86 .....	0,12814474	0,87185526	32 282	4 137	30 214	160 511	4,97
87 .....	0,14159943	0,85840057	28 146	3 985	26 153	130 297	4,63
88 .....	0,15593851	0,84406149	24 160	3 768	22 276	104 144	4,31
89 .....	0,17114658	0,82885342	20 393	3 490	18 648	81 868	4,01
90 .....	0,18719990	0,81280010	16 903	3 164	15 320	63 220	3,74
91 .....	0,20406498	0,79593502	13 738	2 804	12 337	47 900	3,49
92 .....	0,22169854	0,77830146	10 935	2 424	9 723	35 563	3,25
93 .....	0,24004619	0,75995381	8 511	2 043	7 489	25 840	3,04
94 .....	0,25904212	0,74095788	6 468	1 675	5 630	18 351	2,84
95 .....	0,27860994	0,72139006	4 792	1 335	4 125	12 721	2,65
96 .....	0,29866385	0,70133615	3 457	1 033	2 941	8 597	2,49
97 .....	0,31911001	0,68088999	2 425	774	2 038	5 656	2,33
98 .....	0,33984804	0,66015196	1 651	561	1 370	3 618	2,19
99 .....	0,36077261	0,63922739	1 090	393	893	2 248	2,06
100 .....	0,38177510	0,61822490	697	266	564	1 354	1,94

## Allgemeine Sterbetafel 1970/1972

Früheres Bundesgebiet

Männlich

Vollendetes Alter	Sterbewahrscheinlichkeit vom Alter x bis x+1	Überlebenswahrscheinlichkeit vom Alter x bis x+1	Überlebende im Alter x	Gestorbene im Alter x bis unter x+1	Von den Überlebenden im Alter x		Durchschnittliche Lebenserwartung im Alter x in Jahren
					bis zum Alter x+1 durchlebte Jahre	insgesamt noch zu durchlebende Jahre	
x	q <sub>x</sub>	p <sub>x</sub>	l <sub>x</sub>	d <sub>x</sub>	L <sub>x</sub>	e <sub>x</sub> l <sub>x</sub>	e <sub>x</sub>
0 .....	0,02600	0,97400	100 000	2 600	97 655	6 740 662	67,41
1 .....	0,00155	0,99845	97 400	151	97 325	6 643 007	68,20
2 .....	0,00100	0,99900	97 249	97	97 201	6 545 682	67,31
3 .....	0,00088	0,99912	97 152	85	97 110	6 448 481	66,38
4 .....	0,00080	0,99920	97 067	78	97 028	6 351 371	65,43
5 .....	0,00073	0,99927	96 989	71	96 954	6 254 343	64,49
6 .....	0,00066	0,99934	96 918	64	96 886	6 157 389	63,53
7 .....	0,00061	0,99939	96 854	59	96 825	6 060 503	62,57
8 .....	0,00056	0,99944	96 795	54	96 768	5 963 678	61,61
9 .....	0,00051	0,99949	96 741	49	96 717	5 866 910	60,65
10 .....	0,00047	0,99953	96 692	45	96 670	5 770 193	59,68
11 .....	0,00044	0,99956	96 647	43	96 626	5 673 523	58,70
12 .....	0,00044	0,99956	96 604	43	96 583	5 576 897	57,73
13 .....	0,00048	0,99952	96 561	46	96 538	5 480 314	56,75
14 .....	0,00058	0,99942	96 515	56	96 487	5 383 776	55,78
15 .....	0,00079	0,99921	96 459	76	96 421	5 287 289	54,81
16 .....	0,00114	0,99886	96 383	110	96 328	5 190 868	53,86
17 .....	0,00161	0,99839	96 273	155	96 196	5 094 540	52,92
18 .....	0,00199	0,99801	96 118	191	96 023	4 998 344	52,00
19 .....	0,00203	0,99797	95 927	195	95 830	4 902 321	51,10
20 .....	0,00200	0,99800	95 732	191	95 637	4 806 491	50,21
21 .....	0,00193	0,99807	95 541	184	95 449	4 710 854	49,31
22 .....	0,00184	0,99816	95 357	175	95 270	4 615 405	48,40
23 .....	0,00174	0,99826	95 182	166	95 099	4 520 135	47,49
24 .....	0,00166	0,99834	95 016	158	94 937	4 425 036	46,57
25 .....	0,00161	0,99839	94 858	153	94 782	4 330 099	45,65
26 .....	0,00158	0,99842	94 705	150	94 630	4 235 317	44,72
27 .....	0,00159	0,99841	94 555	150	94 480	4 140 687	43,79
28 .....	0,00161	0,99839	94 405	152	94 329	4 046 207	42,86
29 .....	0,00165	0,99835	94 253	156	94 175	3 951 878	41,93
30 .....	0,00170	0,99830	94 097	160	94 017	3 857 703	41,00
31 .....	0,00175	0,99825	93 937	164	93 855	3 763 686	40,07
32 .....	0,00180	0,99820	93 773	169	93 689	3 669 831	39,14
33 .....	0,00187	0,99813	93 604	175	93 517	3 576 142	38,21
34 .....	0,00197	0,99803	93 429	184	93 337	3 482 625	37,28
35 .....	0,00210	0,99790	93 245	196	93 147	3 389 288	36,35
36 .....	0,00227	0,99773	93 049	211	92 944	3 296 141	35,42
37 .....	0,00246	0,99754	92 838	228	92 724	3 203 197	34,50
38 .....	0,00269	0,99731	92 610	249	92 486	3 110 473	33,59
39 .....	0,00294	0,99706	92 361	272	92 225	3 017 987	32,68
40 .....	0,00320	0,99680	92 089	295	91 942	2 925 762	31,77
41 .....	0,00347	0,99653	91 794	319	91 635	2 833 820	30,87
42 .....	0,00376	0,99624	91 475	344	91 303	2 742 185	29,98
43 .....	0,00406	0,99594	91 131	370	90 946	2 650 882	29,09
44 .....	0,00439	0,99561	90 761	398	90 562	2 559 936	28,21
45 .....	0,00475	0,99525	90 363	429	90 149	2 469 374	27,33
46 .....	0,00518	0,99482	89 934	466	89 701	2 379 225	26,46
47 .....	0,00570	0,99430	89 468	510	89 213	2 289 524	25,59
48 .....	0,00630	0,99370	88 958	560	88 678	2 200 311	24,73
49 .....	0,00698	0,99302	88 398	617	88 090	2 111 633	23,89

# Allgemeine Sterbetafel 1970/1972

Früheres Bundesgebiet

Männlich

Vollendetes Alter	Sterbewahrscheinlichkeit vom Alter x bis x+1	Überlebenswahrscheinlichkeit vom Alter x bis x+1	Überlebende im Alter x	Gestorbene im Alter x bis unter x+1	Von den Überlebenden im Alter x		Durchschnittliche Lebenserwartung im Alter x in Jahren
					bis zum Alter x+1 durchlebte	insgesamt noch zu durchlebende	
x	q <sub>x</sub>	p <sub>x</sub>	l <sub>x</sub>	d <sub>x</sub>	Jahre		e <sub>x</sub>
					L <sub>x</sub>	e <sub>x</sub> l <sub>x</sub>	e <sub>x</sub>
50 .....	0,00771	0,99229	87 781	677	87 443	2 023 543	23,05
51 .....	0,00844	0,99156	87 104	735	86 737	1 936 100	22,23
52 .....	0,00920	0,99080	86 369	795	85 972	1 849 363	21,41
53 .....	0,01002	0,98998	85 574	857	85 146	1 763 391	20,61
54 .....	0,01095	0,98905	84 717	928	84 253	1 678 245	19,81
55 .....	0,01206	0,98794	83 789	1 010	83 284	1 593 992	19,02
56 .....	0,01336	0,98664	82 779	1 106	82 226	1 510 708	18,25
57 .....	0,01485	0,98515	81 673	1 213	81 067	1 428 482	17,49
58 .....	0,01653	0,98347	80 460	1 330	79 795	1 347 415	16,75
59 .....	0,01839	0,98161	79 130	1 455	78 403	1 267 620	16,02
60 .....	0,02044	0,97956	77 675	1 588	76 881	1 189 217	15,31
61 .....	0,02274	0,97726	76 087	1 730	75 222	1 112 336	14,62
62 .....	0,02529	0,97471	74 357	1 880	73 417	1 037 114	13,95
63 .....	0,02811	0,97189	72 477	2 037	71 459	963 697	13,30
64 .....	0,03121	0,96879	70 440	2 198	69 341	892 238	12,67
65 .....	0,03459	0,96541	68 242	2 360	67 062	822 897	12,06
66 .....	0,03826	0,96174	65 882	2 521	64 622	755 835	11,47
67 .....	0,04223	0,95777	63 361	2 676	62 023	691 213	10,91
68 .....	0,04649	0,95351	60 685	2 821	59 275	629 190	10,37
69 .....	0,05106	0,94894	57 864	2 955	56 387	569 915	9,85
70 .....	0,05592	0,94408	54 909	3 071	53 374	513 528	9,35
71 .....	0,06106	0,93894	51 838	3 165	50 256	460 154	8,88
72 .....	0,06647	0,93353	48 673	3 235	47 056	409 898	8,42
73 .....	0,07212	0,92788	45 438	3 277	43 800	362 842	7,99
74 .....	0,07800	0,92200	42 161	3 289	40 517	319 042	7,57
75 .....	0,08415	0,91585	38 872	3 271	37 237	278 525	7,17
76 .....	0,09066	0,90934	35 601	3 228	33 987	241 288	6,78
77 .....	0,09764	0,90236	32 373	3 161	30 793	207 301	6,40
78 .....	0,10526	0,89474	29 212	3 075	27 675	176 508	6,04
79 .....	0,11364	0,88636	26 137	2 970	24 652	148 833	5,69
80 .....	0,12286	0,87714	23 167	2 846	21 744	124 181	5,36
81 .....	0,13297	0,86703	20 321	2 702	18 970	102 437	5,04
82 .....	0,14396	0,85604	17 619	2 536	16 351	83 467	4,74
83 .....	0,15569	0,84431	15 083	2 348	13 909	67 116	4,45
84 .....	0,16803	0,83197	12 735	2 140	11 665	53 207	4,18
85 .....	0,18095	0,81905	10 595	1 917	9 637	41 542	3,92
86 .....	0,19454	0,80546	8 678	1 688	7 834	31 905	3,68
87 .....	0,20902	0,79098	6 990	1 461	6 260	24 071	3,44
88 .....	0,22468	0,77532	5 529	1 242	4 908	17 811	3,22
89 .....	0,24167	0,75833	4 287	1 036	3 769	12 903	3,01
90 .....	0,25970	0,74030	3 251	844	2 829	9 134	2,81
91 .....	0,27906	0,72094	2 407	672	2 071	6 305	2,62
92 .....	0,29981	0,70019	1 735	520	1 475	4 234	2,44
93 .....	0,32201	0,67799	1 215	391	1 020	2 759	2,27
94 .....	0,34570	0,65430	824	285	682	1 739	2,11
95 .....	0,37092	0,62908	539	200	439	1 057	1,96
96 .....	0,39768	0,60232	339	135	272	618	1,82
97 .....	0,42698	0,57302	204	87	161	346	1,70
98 .....	0,45578	0,54422	117	53	91	185	1,58
99 .....	0,48703	0,51297	64	31	49	94	1,47
100 .....	0,51962	0,48038	33	17	25	45	1,36

## Allgemeine Sterbetafel 1970/1972

Früheres Bundesgebiet

Weiblich

Vollendetes Alter	Sterbewahrscheinlichkeit vom Alter x bis x+1	Überlebenswahrscheinlichkeit vom Alter x bis x+1	Überlebende im Alter x	Gestorbene im Alter x bis unter x+1	Von den Überlebenden im Alter x bis zum Alter x+1 durchlebte Jahre		Durchschnittliche Lebenserwartung im Alter x in Jahren
x	q <sub>x</sub>	p <sub>x</sub>	l <sub>x</sub>	d <sub>x</sub>	L <sub>x</sub>	e <sub>x</sub> l <sub>x</sub>	e <sub>x</sub>
0 .....	<b>0,01984</b>	0,98016	100 000	1 984	<b>98 219</b>	7 382 782	73,83
1 .....	0,00131	0,99869	98 016	128	97 952	7 284 563	74,32
2 .....	0,00080	0,99920	97 888	78	97 849	7 186 611	73,42
3 .....	0,00066	0,99934	97 810	65	97 778	7 088 762	72,47
4 .....	0,00056	0,99944	97 745	55	97 718	6 990 984	71,52
5 .....	0,00050	0,99950	97 690	49	97 666	6 893 266	70,56
6 .....	0,00045	0,99955	97 641	44	97 619	6 795 600	69,60
7 .....	0,00040	0,99960	97 597	39	97 578	6 697 981	68,63
8 .....	0,00036	0,99964	97 558	35	97 541	6 600 403	67,66
9 .....	0,00032	0,99968	97 523	31	97 508	6 502 862	66,68
10 .....	0,00028	0,99972	97 492	27	97 479	6 405 354	65,70
11 .....	0,00027	0,99973	97 465	26	97 452	6 307 875	64,72
12 .....	0,00027	0,99973	97 439	26	97 426	6 210 423	63,74
13 .....	0,00030	0,99970	97 413	29	97 399	6 112 997	62,75
14 .....	0,00036	0,99964	97 384	35	97 367	6 015 598	61,77
15 .....	0,00045	0,99955	97 349	44	97 327	5 918 231	60,79
16 .....	0,00056	0,99944	97 305	54	97 278	5 820 904	59,82
17 .....	0,00064	0,99936	97 251	62	97 220	5 723 626	58,85
18 .....	0,00067	0,99933	97 189	65	97 157	5 626 406	57,89
19 .....	0,00067	0,99933	97 124	65	97 092	5 529 249	56,93
20 .....	0,00065	0,99935	97 059	63	97 028	5 432 157	55,97
21 .....	0,00064	0,99936	96 996	62	96 965	5 335 129	55,00
22 .....	0,00062	0,99938	96 934	60	96 904	5 238 164	54,04
23 .....	0,00061	0,99939	96 874	59	96 845	5 141 260	53,07
24 .....	0,00062	0,99938	96 815	60	96 785	5 044 415	52,10
25 .....	0,00063	0,99937	96 755	61	96 725	4 947 630	51,14
26 .....	0,00064	0,99936	96 694	62	96 663	4 850 905	50,17
27 .....	0,00067	0,99933	96 632	65	96 600	4 754 242	49,20
28 .....	0,00070	0,99930	96 567	68	96 533	4 657 642	48,23
29 .....	0,00073	0,99927	96 499	70	96 464	4 561 109	47,27
30 .....	0,00077	0,99923	96 429	74	96 392	4 464 645	46,30
31 .....	0,00082	0,99918	96 355	79	96 316	4 368 253	45,33
32 .....	0,00089	0,99911	96 276	86	96 233	4 271 937	44,37
33 .....	0,00096	0,99904	96 190	92	96 144	4 175 704	43,41
34 .....	0,00105	0,99895	96 098	101	96 048	4 079 560	42,45
35 .....	0,00116	0,99884	95 997	111	95 942	3 983 512	41,50
36 .....	0,00127	0,99873	95 886	122	95 825	3 887 570	40,54
37 .....	0,00138	0,99862	95 764	132	95 698	3 791 745	39,59
38 .....	0,00151	0,99849	95 632	144	95 560	3 696 047	38,65
39 .....	0,00164	0,99836	95 488	157	95 410	3 600 487	37,71
40 .....	0,00178	0,99822	95 331	170	95 246	3 505 077	36,77
41 .....	0,00195	0,99805	95 161	186	95 068	3 409 831	35,83
42 .....	0,00213	0,99787	94 975	202	94 874	3 314 763	34,90
43 .....	0,00234	0,99766	94 773	222	94 662	3 219 889	33,97
44 .....	0,00257	0,99743	94 551	243	94 430	3 125 227	33,05
45 .....	0,00282	0,99718	94 308	266	94 175	3 030 797	32,14
46 .....	0,00311	0,99689	94 042	292	93 896	2 936 622	31,23
47 .....	0,00344	0,99656	93 750	323	93 589	2 842 726	30,32
48 .....	0,00380	0,99620	93 427	355	93 250	2 749 137	29,43
49 .....	0,00418	0,99582	93 072	389	92 878	2 655 887	28,54

# Allgemeine Sterbetafel 1970/1972

Früheres Bundesgebiet

Weiblich

Vollendetes Alter	Sterbewahrscheinlichkeit vom Alter x bis x+1	Überlebenswahrscheinlichkeit vom Alter x bis x+1	Überlebende im Alter x	Gestorbene im Alter x bis unter x+1	Von den Überlebenden im Alter x		Durchschnittliche Lebenserwartung im Alter x in Jahren
					bis zum Alter x+1 durchlebte Jahre	insgesamt noch zu durchlebende Jahre	
x	q <sub>x</sub>	p <sub>x</sub>	l <sub>x</sub>	d <sub>x</sub>	L <sub>x</sub>	e <sub>x</sub> l <sub>x</sub>	e <sub>x</sub>
50 .....	0,00456	0,99544	92 683	423	92 472	2 563 009	27,65
51 .....	0,00492	0,99508	92 260	454	92 033	2 470 537	26,78
52 .....	0,00526	0,99474	91 806	483	91 565	2 378 504	25,91
53 .....	0,00559	0,99441	91 323	510	91 068	2 286 939	25,04
54 .....	0,00596	0,99404	90 813	541	90 543	2 195 871	24,18
55 .....	0,00638	0,99362	90 272	576	89 984	2 105 328	23,32
56 .....	0,00689	0,99311	89 696	618	89 387	2 015 344	22,47
57 .....	0,00749	0,99251	89 078	667	88 745	1 925 957	21,62
58 .....	0,00817	0,99183	88 411	722	88 050	1 837 212	20,78
59 .....	0,00896	0,99104	87 689	786	87 296	1 749 162	19,95
60 .....	0,00988	0,99012	86 903	859	86 474	1 661 866	19,12
61 .....	0,01096	0,98904	86 044	943	85 573	1 575 392	18,31
62 .....	0,01221	0,98779	85 101	1 039	84 582	1 489 819	17,51
63 .....	0,01365	0,98635	84 062	1 147	83 489	1 405 237	16,72
64 .....	0,01529	0,98471	82 915	1 268	82 281	1 321 748	15,94
65 .....	0,01711	0,98289	81 647	1 397	80 949	1 239 467	15,18
66 .....	0,01915	0,98085	80 250	1 537	79 482	1 158 518	14,44
67 .....	0,02142	0,97858	78 713	1 686	77 870	1 079 036	13,71
68 .....	0,02399	0,97601	77 027	1 848	76 103	1 001 166	13,00
69 .....	0,02689	0,97311	75 179	2 022	74 168	925 063	12,30
70 .....	0,03019	0,96981	73 157	2 209	72 053	850 895	11,63
71 .....	0,03395	0,96605	70 948	2 409	69 744	778 842	10,98
72 .....	0,03821	0,96179	68 539	2 619	67 230	709 098	10,35
73 .....	0,04302	0,95698	65 920	2 836	64 502	641 868	9,74
74 .....	0,04837	0,95163	63 084	3 051	61 559	577 366	9,15
75 .....	0,05429	0,94571	60 033	3 259	58 404	515 807	8,59
76 .....	0,06078	0,93922	56 774	3 451	55 049	457 403	8,06
77 .....	0,06791	0,93209	53 323	3 621	51 513	402 354	7,55
78 .....	0,07582	0,92418	49 702	3 768	47 818	350 841	7,06
79 .....	0,08465	0,91535	45 934	3 888	43 990	303 023	6,60
80 .....	0,09443	0,90557	42 046	3 970	40 061	259 033	6,16
81 .....	0,10519	0,89481	38 076	4 005	36 074	218 972	5,75
82 .....	0,11682	0,88318	34 071	3 980	32 081	182 898	5,37
83 .....	0,12917	0,87083	30 091	3 887	28 148	150 817	5,01
84 .....	0,14219	0,85781	26 204	3 726	24 341	122 669	4,68
85 .....	0,15588	0,84412	22 478	3 504	20 726	98 328	4,37
86 .....	0,17025	0,82975	18 974	3 230	17 359	77 602	4,09
87 .....	0,18537	0,81463	15 744	2 918	14 285	60 243	3,83
88 .....	0,20126	0,79874	12 826	2 581	11 536	45 958	3,58
89 .....	0,21754	0,78246	10 245	2 229	9 131	34 422	3,36
90 .....	0,23420	0,76580	8 016	1 877	7 078	25 291	3,16
91 .....	0,25124	0,74876	6 139	1 542	5 368	18 213	2,97
92 .....	0,26856	0,73144	4 597	1 235	3 980	12 845	2,79
93 .....	0,28606	0,71394	3 362	962	2 881	8 865	2,64
94 .....	0,30366	0,69634	2 400	729	2 036	5 984	2,49
95 .....	0,32124	0,67876	1 671	537	1 403	3 948	2,36
96 .....	0,33871	0,66129	1 134	384	942	2 545	2,24
97 .....	0,35597	0,64403	750	267	617	1 603	2,14
98 .....	0,37290	0,62710	483	180	393	986	2,04
99 .....	0,38942	0,61058	303	118	244	593	1,96
100 .....	0,40544	0,59456	185	75	148	349	1,89

# Allgemeine Sterbetafel 1960/1962

Früheres Bundesgebiet

Männlich

Vollendetes Alter	Sterbewahrscheinlichkeit vom Alter x bis x+1	Überlebenswahrscheinlichkeit vom Alter x bis x+1	Überlebende im Alter x	Gestorbene im Alter x bis unter x+1	Von den Überlebenden im Alter x		Durchschnittliche Lebenserwartung im Alter x in Jahren
					bis zum Alter x+1 durchlebte Jahre	insgesamt noch zu durchlebende Jahre	
x	q <sub>x</sub>	p <sub>x</sub>	l <sub>x</sub>	d <sub>x</sub>	L <sub>x</sub>	e <sub>x</sub> l <sub>x</sub>	e <sub>x</sub>
0 .....	0,03533	0,96467	100 000	3 533	96 885	6 686 284	66,86
1 .....	0,00231	0,99769	96 467	223	96 356	6 589 399	68,31
2 .....	0,00140	0,99860	96 244	135	96 176	6 493 043	67,46
3 .....	0,00100	0,99900	96 109	96	96 061	6 396 867	66,56
4 .....	0,00087	0,99913	96 013	84	95 971	6 300 806	65,62
5 .....	0,00080	0,99920	95 929	77	95 891	6 204 835	64,68
6 .....	0,00073	0,99927	95 852	70	95 817	6 108 944	63,73
7 .....	0,00064	0,99936	95 782	61	95 751	6 013 127	62,78
8 .....	0,00056	0,99944	95 721	54	95 694	5 917 376	61,82
9 .....	0,00049	0,99951	95 667	47	95 644	5 821 682	60,85
10 .....	0,00045	0,99955	95 620	43	95 598	5 726 038	59,88
11 .....	0,00043	0,99957	95 577	41	95 557	5 630 440	58,91
12 .....	0,00045	0,99955	95 536	43	95 514	5 534 883	57,94
13 .....	0,00050	0,99950	95 493	48	95 469	5 439 369	56,96
14 .....	0,00060	0,99940	95 445	57	95 417	5 343 900	55,99
15 .....	0,00075	0,99925	95 388	72	95 352	5 248 463	55,02
16 .....	0,00095	0,99905	95 316	91	95 270	5 153 131	54,06
17 .....	0,00119	0,99881	95 225	113	95 169	5 057 861	53,11
18 .....	0,00146	0,99854	95 112	139	95 042	4 962 692	52,18
19 .....	0,00169	0,99831	94 973	161	94 893	4 867 650	51,25
20 .....	0,00185	0,99815	94 812	175	94 724	4 772 757	50,34
21 .....	0,00190	0,99810	94 637	180	94 547	4 678 033	49,43
22 .....	0,00187	0,99813	94 457	177	94 369	4 583 486	48,52
23 .....	0,00180	0,99820	94 280	170	94 195	4 489 117	47,61
24 .....	0,00172	0,99828	94 110	162	94 029	4 394 922	46,70
25 .....	0,00169	0,99831	93 948	159	93 868	4 300 893	45,78
26 .....	0,00166	0,99834	93 789	156	93 711	4 207 025	44,86
27 .....	0,00166	0,99834	93 633	155	93 556	4 113 314	43,93
28 .....	0,00166	0,99834	93 478	155	93 400	4 019 758	43,00
29 .....	0,00168	0,99832	93 323	157	93 245	3 926 358	42,07
30 .....	0,00170	0,99830	93 166	158	93 087	3 833 113	41,14
31 .....	0,00174	0,99826	93 008	162	92 927	3 740 026	40,21
32 .....	0,00180	0,99820	92 846	167	92 762	3 647 099	39,28
33 .....	0,00188	0,99812	92 679	174	92 592	3 554 337	38,35
34 .....	0,00198	0,99802	92 505	183	92 414	3 461 745	37,42
35 .....	0,00209	0,99791	92 322	193	92 225	3 369 331	36,50
36 .....	0,00222	0,99778	92 129	205	92 027	3 277 106	35,57
37 .....	0,00238	0,99762	91 924	219	91 814	3 185 079	34,65
38 .....	0,00256	0,99744	91 705	235	91 588	3 093 265	33,73
39 .....	0,00275	0,99725	91 470	252	91 344	3 001 677	32,82
40 .....	0,00295	0,99705	91 218	269	91 083	2 910 333	31,91
41 .....	0,00316	0,99684	90 949	287	90 806	2 819 250	31,00
42 .....	0,00340	0,99660	90 662	308	90 508	2 726 444	30,09
43 .....	0,00368	0,99632	90 354	333	90 187	2 637 936	29,20
44 .....	0,00402	0,99598	90 021	362	89 840	2 547 749	26,30
45 .....	0,00443	0,99557	89 659	397	89 460	2 457 909	27,41
46 .....	0,00490	0,99510	89 262	437	89 044	2 368 449	26,53
47 .....	0,00542	0,99458	88 825	481	88 584	2 279 405	25,66
48 .....	0,00600	0,99400	88 344	530	88 079	2 190 821	24,80
49 .....	0,00665	0,99335	87 814	584	87 522	2 102 742	23,95



# Allgemeine Sterbetafel 1960/1962

Früheres Bundesgebiet

Männlich

Vollendetes Alter	Sterbe- wahrscheinlichkeit vom Alter x bis x+1	Überlebens- wahrscheinlichkeit vom Alter x bis x+1	Überlebende im Alter x	Gestorbene im Alter x bis unter x+1	Von den Überlebenden im Alter x		Durchschnittliche Lebenserwartung im Alter x in Jahren
					bis zum Alter x+1 durchlebte Jahre	insgesamt noch zu durchlebende	
x	q <sub>x</sub>	p <sub>x</sub>	l <sub>x</sub>	d <sub>x</sub>	L <sub>x</sub>	e <sub>x</sub> l <sub>x</sub>	e <sub>x</sub>
50 .....	0,00739	0,99261	87 230	645	86 908	2 015 220	23,10
51 .....	0,00825	0,99175	86 585	714	86 228	1 928 312	22,27
52 .....	0,00924	0,99076	85 871	793	85 474	1 842 084	21,45
53 .....	0,01035	0,98965	85 078	881	84 638	1 756 610	20,65
54 .....	0,01159	0,98841	84 197	976	83 709	1 671 972	19,86
55 .....	0,01297	0,98703	83 221	1 079	82 681	1 588 263	19,08
56 .....	0,01449	0,98551	82 142	1 190	81 547	1 505 582	18,33
57 .....	0,01616	0,98384	80 952	1 308	80 298	1 424 035	17,59
58 .....	0,01798	0,98202	79 644	1 432	78 928	1 343 737	16,87
59 .....	0,01994	0,98006	78 212	1 560	77 432	1 264 809	16,17
60 .....	0,02204	0,97796	76 652	1 689	75 808	1 187 377	15,49
61 .....	0,02427	0,97573	74 963	1 819	74 053	1 111 569	14,83
62 .....	0,02661	0,97339	73 144	1 946	72 171	1 037 516	14,18
63 .....	0,02907	0,97093	71 198	2 070	70 163	965 345	13,56
64 .....	0,03164	0,96836	69 128	2 187	68 035	895 182	12,95
65 .....	0,03433	0,96567	66 941	2 298	65 792	827 147	12,36
66 .....	0,03717	0,96283	64 643	2 403	63 441	761 355	11,78
67 .....	0,04019	0,95981	62 240	2 501	60 990	697 914	11,21
68 .....	0,04343	0,95657	59 739	2 594	58 442	636 924	10,66
69 .....	0,04696	0,95304	57 145	2 684	55 803	578 482	10,12
70 .....	0,05087	0,94913	54 461	2 770	53 076	522 679	9,60
71 .....	0,05526	0,94474	51 691	2 856	50 263	469 603	9,08
72 .....	0,06022	0,93978	48 835	2 941	47 364	419 340	8,59
73 .....	0,06582	0,93418	45 894	3 021	44 384	371 976	8,11
74 .....	0,07204	0,92796	42 873	3 089	41 328	327 592	7,64
75 .....	0,07885	0,92115	39 784	3 137	38 216	286 264	7,20
76 .....	0,08622	0,91378	36 647	3 160	35 067	248 048	6,77
77 .....	0,09416	0,90584	33 487	3 153	31 910	212 981	6,36
78 .....	0,10282	0,89718	30 334	3 119	28 775	181 071	5,97
79 .....	0,11241	0,88759	27 215	3 059	25 685	152 296	5,60
80 .....	0,12297	0,87703	24 156	2 970	22 671	126 611	5,24
81 .....	0,13448	0,86552	21 186	2 849	19 762	103 940	4,91
82 .....	0,14685	0,85315	18 337	2 693	16 990	84 178	4,59
83 .....	0,15993	0,84007	15 644	2 502	14 393	67 188	4,29
84 .....	0,17360	0,82640	13 142	2 281	12 002	52 795	4,02
85 .....	0,18802	0,81198	10 861	2 042	9 840	40 793	3,76
86 .....	0,20334	0,79666	8 819	1 793	7 922	30 953	3,51
87 .....	0,22015	0,77985	7 026	1 547	6 253	23 031	3,28
88 .....	0,23871	0,76129	5 479	1 308	4 825	16 778	3,06
89 .....	0,25870	0,74130	4 171	1 079	3 631	11 953	2,87
90 .....	0,27921	0,72079	3 092	863	2 661	8 322	2,69
91 .....	0,29795	0,70205	2 229	664	1 897	5 661	2,54
92 .....	0,31623	0,68377	1 565	495	1 317	3 764	2,41
93 .....	0,33384	0,66616	1 070	357	892	2 447	2,29
94 .....	0,35061	0,64939	713	250	568	1 555	2,18
95 .....	0,36638	0,63362	463	170	378	967	2,09
96 .....	0,38099	0,61901	293	112	237	589	2,01
97 .....	0,39431	0,60569	181	71	145	352	1,94
98 .....	0,40623	0,59377	110	45	88	207	1,88
99 .....	0,41663	0,58337	65	27	51	119	1,83
100 .....	0,42543	0,57457	38	16	30	68	1,79

# Allgemeine Sterbetafel 1960/1962

Früheres Bundesgebiet

Weiblich

Vollendetes Alter	Sterbewahrscheinlichkeit vom Alter x bis x+1	Überlebenswahrscheinlichkeit vom Alter x bis x+1	Überlebende im Alter x	Gestorbene im Alter x bis unter x+1	Von den Überlebenden im Alter x bis zum Alter x+1 durchlebte Jahre		Durchschnittliche Lebenserwartung im Alter x in Jahren
x	q <sub>x</sub>	p <sub>x</sub>	l <sub>x</sub>	d <sub>x</sub>	L <sub>x</sub>	e <sub>x</sub> l <sub>x</sub>	e <sub>x</sub>
0 .....	0,02778	0,97222	100 000	2 778	97 565	7 239 260	72,39
1 .....	0,00201	0,99799	97 222	195	97 125	7 141 695	73,46
2 .....	0,00108	0,99892	97 027	105	96 974	7 044 570	72,60
3 .....	0,00079	0,99921	96 922	77	96 884	6 947 596	71,68
4 .....	0,00065	0,99935	96 845	63	96 813	6 850 712	70,74
5 .....	0,00056	0,99944	96 782	54	96 755	6 753 899	69,78
6 .....	0,00048	0,99952	96 728	46	96 705	6 657 144	68,82
7 .....	0,00040	0,99960	96 682	39	96 663	6 560 439	67,86
8 .....	0,00035	0,99965	96 643	34	96 626	6 463 776	66,88
9 .....	0,00031	0,99969	96 609	30	96 594	6 367 150	65,91
10 .....	0,00028	0,99972	96 579	27	96 565	6 270 556	64,93
11 .....	0,00028	0,99972	96 552	27	96 539	6 173 991	63,94
12 .....	0,00028	0,99972	96 525	27	96 511	6 077 452	62,96
13 .....	0,00031	0,99969	96 498	30	96 483	5 980 941	61,98
14 .....	0,00035	0,99965	96 468	34	96 451	5 884 458	61,00
15 .....	0,00040	0,99960	96 434	39	96 415	5 788 007	60,02
16 .....	0,00046	0,99954	96 395	44	96 373	5 691 592	59,04
17 .....	0,00052	0,99948	96 351	50	96 326	5 595 219	58,07
18 .....	0,00057	0,99943	96 301	55	96 273	5 498 893	57,10
19 .....	0,00060	0,99940	96 246	58	96 217	5 402 620	56,13
20 .....	0,00062	0,99938	96 188	60	96 158	5 306 403	55,17
21 .....	0,00062	0,99938	96 128	60	96 098	5 210 245	54,20
22 .....	0,00062	0,99938	96 068	60	96 038	5 114 147	53,23
23 .....	0,00063	0,99937	96 008	60	95 978	5 018 109	52,27
24 .....	0,00067	0,99933	95 948	64	95 916	4 922 131	51,30
25 .....	0,00073	0,99927	95 884	70	95 849	4 826 215	50,33
26 .....	0,00078	0,99922	95 814	75	95 777	4 730 366	49,37
27 .....	0,00083	0,99917	95 739	79	95 699	4 634 589	48,41
28 .....	0,00089	0,99911	95 660	85	95 618	4 538 890	47,45
29 .....	0,00094	0,99906	95 575	90	95 530	4 443 272	46,49
30 .....	0,00099	0,99901	95 485	95	95 437	4 347 742	45,53
31 .....	0,00105	0,99895	95 390	100	95 340	4 252 305	44,58
32 .....	0,00111	0,99889	95 290	106	95 237	4 156 965	43,62
33 .....	0,00119	0,99881	95 184	113	95 128	4 061 728	42,67
34 .....	0,00128	0,99872	95 071	122	95 010	3 966 600	41,72
35 .....	0,00138	0,99862	94 949	131	94 883	3 871 590	40,78
36 .....	0,00150	0,99850	94 818	142	94 747	3 776 707	39,83
37 .....	0,00161	0,99839	94 676	152	94 600	3 681 960	38,89
38 .....	0,00174	0,99826	94 524	164	94 442	3 587 360	37,95
39 .....	0,00187	0,99813	94 360	176	94 272	3 492 918	37,02
40 .....	0,00201	0,99799	94 184	189	94 090	3 398 646	36,09
41 .....	0,00216	0,99784	93 995	203	93 893	3 304 556	35,16
42 .....	0,00233	0,99767	93 792	219	93 683	3 210 663	34,23
43 .....	0,00252	0,99748	93 573	236	93 455	3 116 980	33,31
44 .....	0,00274	0,99726	93 337	256	93 209	3 023 525	32,39
45 .....	0,00299	0,99701	93 081	278	92 942	2 930 316	31,48
46 .....	0,00326	0,99674	92 803	303	92 651	2 837 374	30,57
47 .....	0,00354	0,99646	92 500	327	92 337	2 744 723	29,67
48 .....	0,00382	0,99618	92 173	352	91 997	2 652 386	28,78
49 .....	0,00413	0,99587	91 821	379	91 631	2 560 389	27,88

# Allgemeine Sterbetafel 1960/1962

Früheres Bundesgebiet

Weiblich

Vollendetes Alter	Sterbewahrscheinlichkeit vom Alter x bis x+1	Überlebenswahrscheinlichkeit vom Alter x bis x+1	Überlebende im Alter x	Gestorbene im Alter x bis unter x+1	Von den Überlebenden im Alter x		Durchschnittliche Lebenserwartung im Alter x in Jahren
					bis zum Alter x+1 durchlebte Jahre	insgesamt noch zu durchlebende Jahre	
x	q <sub>x</sub>	p <sub>x</sub>	l <sub>x</sub>	d <sub>x</sub>	L <sub>x</sub>	e <sub>x</sub> l <sub>x</sub>	e <sub>x</sub>
50 .....	0,00445	0,99555	91 442	407	91 239	2 468 758	27,00
51 .....	0,00481	0,99519	91 035	438	90 816	2 377 519	26,12
52 .....	0,00521	0,99479	90 597	472	90 361	2 286 703	25,24
53 .....	0,00566	0,99434	90 125	510	89 870	2 196 342	24,37
54 .....	0,00616	0,99384	89 615	552	89 339	2 106 472	23,51
55 .....	0,00672	0,99328	89 063	599	88 763	2 017 133	22,65
56 .....	0,00735	0,99265	88 464	650	88 139	1 928 370	21,80
57 .....	0,00807	0,99193	87 814	709	87 460	1 840 231	20,96
58 .....	0,00889	0,99111	87 105	774	86 718	1 752 771	20,12
59 .....	0,00981	0,99019	86 331	847	85 907	1 666 053	19,30
60 .....	0,01085	0,98915	85 484	928	85 020	1 580 146	18,48
61 .....	0,01204	0,98796	84 556	1 018	84 047	1 495 126	17,68
62 .....	0,01338	0,98662	83 538	1 118	82 979	1 411 079	16,89
63 .....	0,01491	0,98509	82 420	1 229	81 806	1 328 100	16,11
64 .....	0,01665	0,98335	81 191	1 352	80 515	1 246 294	15,35
65 .....	0,01862	0,98138	79 839	1 487	79 095	1 165 779	14,60
66 .....	0,02083	0,97917	78 352	1 632	77 536	1 086 684	13,87
67 .....	0,02331	0,97669	76 720	1 788	75 826	1 009 148	13,15
68 .....	0,02611	0,97389	74 932	1 956	73 954	933 322	12,46
69 .....	0,02927	0,97073	72 976	2 136	71 908	859 368	11,78
70 .....	0,03285	0,96715	70 840	2 327	69 677	787 460	11,12
71 .....	0,03695	0,96305	68 513	2 532	67 247	717 783	10,48
72 .....	0,04162	0,95838	65 981	2 746	64 608	650 536	9,86
73 .....	0,04694	0,95306	63 235	2 968	61 751	585 928	9,27
74 .....	0,05294	0,94706	60 267	3 191	58 671	524 177	8,70
75 .....	0,05961	0,94039	57 076	3 402	55 375	465 506	8,16
76 .....	0,06692	0,93308	53 674	3 592	51 878	410 131	7,64
77 .....	0,07490	0,92510	50 082	3 751	48 207	358 253	7,15
78 .....	0,08360	0,91640	46 331	3 873	44 394	310 046	6,69
79 .....	0,09306	0,90694	42 458	3 951	40 483	265 652	6,26
80 .....	0,10331	0,89669	38 507	3 978	36 518	225 169	5,85
81 .....	0,11440	0,88560	34 529	3 950	32 554	188 651	5,46
82 .....	0,12631	0,87369	30 579	3 662	28 648	156 097	5,10
83 .....	0,13896	0,86104	26 717	3 713	24 860	127 449	4,77
84 .....	0,15230	0,84770	23 004	3 504	21 252	102 589	4,46
85 .....	0,16626	0,83374	19 500	3 242	17 879	81 337	4,17
86 .....	0,18079	0,81921	16 258	2 939	14 789	63 458	3,90
87 .....	0,19623	0,80377	13 319	2 614	12 012	48 669	3,65
88 .....	0,21288	0,78712	10 705	2 279	9 565	36 657	3,42
89 .....	0,23093	0,76907	8 426	1 946	7 453	27 092	3,22
90 .....	0,24821	0,75179	6 480	1 608	5 676	19 639	3,03
91 .....	0,26525	0,73475	4 872	1 292	4 226	13 963	2,87
92 .....	0,28188	0,71812	3 560	1 009	3 076	9 737	2,72
93 .....	0,29791	0,70209	2 571	766	2 188	6 661	2,59
94 .....	0,31317	0,68683	1 805	565	1 522	4 473	2,48
95 .....	0,32750	0,67250	1 240	406	1 037	2 951	2,38
96 .....	0,34075	0,65925	834	284	692	1 914	2,29
97 .....	0,35279	0,64721	550	194	453	1 222	2,22
98 .....	0,36348	0,63652	356	129	292	769	2,16
99 .....	0,37274	0,62726	227	85	184	477	2,10
100 .....	0,38047	0,61953	142	54	115	293	2,06

# Allgemeine Sterbetafel 1949/1951

Früheres Bundesgebiet

Männlich

Vollendetes Alter	Sterbewahrscheinlichkeit vom Alter x bis x+1	Überlebenswahrscheinlichkeit vom Alter x bis x+1	Überlebende im Alter x	Gestorbene im Alter x bis unter x+1	insgesamt noch zu durchlebende	Durchschnittliche Lebenserwartung im Alter x in Jahren
x	q <sub>x</sub>	p <sub>x</sub>	l <sub>x</sub>	d <sub>x</sub>	e <sub>x</sub> l <sub>x</sub>	e <sub>x</sub>
0 .....	<b>0,06177</b>	0,93823	100 000	6 177	6 455 641	64,56
1 .....	0,00416	0,99584	93 823	390	6 360 782	67,80
2 .....	0,00246	0,99754	93 433	230	6 267 154	67,08
3 .....	0,00194	0,99806	93 203	181	6 173 836	66,24
4 .....	0,00153	0,99847	93 022	142	6 080 723	65,37
5 .....	0,00121	0,99879	92 880	112	5 987 772	64,47
6 .....	0,00102	0,99898	92 768	95	5 894 948	63,55
7 .....	0,00094	0,99906	92 673	87	5 802 228	62,61
8 .....	0,00079	0,99921	92 586	73	5 709 598	61,67
9 .....	0,00075	0,99925	92 513	69	5 617 049	60,72
10 .....	0,00070	0,99930	92 444	65	5 524 570	59,76
11 .....	0,00069	0,99931	92 379	64	5 432 159	58,80
12 .....	0,00070	0,99930	92 315	65	5 339 812	57,84
13 .....	0,00078	0,99922	92 250	72	5 247 529	56,88
14 .....	0,00088	0,99912	92 178	81	5 155 315	55,93
15 .....	0,00104	0,99896	92 097	96	5 063 178	54,98
16 .....	0,00118	0,99882	92 001	109	4 971 129	54,03
17 .....	0,00136	0,99864	91 892	125	4 879 182	53,10
18 .....	0,00155	0,99845	91 767	142	4 787 353	52,17
19 .....	0,00173	0,99827	91 625	159	4 695 657	51,25
20 .....	0,00188	0,99812	91 466	172	4 604 111	50,34
21 .....	0,00198	0,99802	91 294	181	4 512 731	49,43
22 .....	0,00207	0,99793	91 113	189	4 421 528	48,53
23 .....	0,00213	0,99787	90 924	194	4 330 509	47,63
24 .....	0,00219	0,99781	90 730	199	4 239 682	46,73
25 .....	0,00223	0,99777	90 531	202	4 149 052	45,83
26 .....	0,00226	0,99774	90 329	204	4 058 622	44,93
27 .....	0,00225	0,99775	90 125	203	3 968 395	44,03
28 .....	0,00225	0,99775	89 922	202	3 878 371	43,13
29 .....	0,00225	0,99775	89 720	202	3 788 550	42,23
30 .....	0,00228	0,99772	89 518	204	3 698 931	41,32
31 .....	0,00235	0,99765	89 314	210	3 609 515	40,41
32 .....	0,00243	0,99757	89 104	217	3 520 306	39,51
33 .....	0,00253	0,99747	88 887	225	3 431 311	38,60
34 .....	0,00264	0,99736	88 662	234	3 342 536	37,70
35 .....	0,00276	0,99724	88 428	244	3 253 991	36,80
36 .....	0,00288	0,99712	88 184	254	3 165 685	35,90
37 .....	0,00300	0,99700	87 930	264	3 077 628	35,00
38 .....	0,00314	0,99686	87 666	275	2 989 830	34,10
39 .....	0,00331	0,99669	87 391	289	2 902 302	33,21
40 .....	0,00352	0,99648	87 102	307	2 815 055	32,32
41 .....	0,00377	0,99623	86 795	327	2 728 107	31,43
42 .....	0,00403	0,99597	86 468	348	2 641 475	30,55
43 .....	0,00434	0,99566	86 120	374	2 555 181	29,67
44 .....	0,00471	0,99529	85 746	404	2 469 248	28,80
45 .....	0,00516	0,99484	85 342	440	2 383 704	27,93
46 .....	0,00571	0,99429	84 902	485	2 298 582	27,07
47 .....	0,00633	0,99367	84 417	534	2 213 923	26,23
48 .....	0,00702	0,99298	83 883	589	2 129 773	25,39
49 .....	0,00775	0,99225	83 294	646	2 046 184	24,57

# Allgemeine Sterbetafel 1949/1951

Früheres Bundesgebiet

Männlich

Vollendetes Alter	Sterbewahrscheinlichkeit vom Alter x bis x+1	Überlebenswahrscheinlichkeit vom Alter x bis x+1	Überlebende im Alter x	Gestorbene im Alter x bis unter x+1	insgesamt noch zu durchlebende	Durchschnittliche Lebenserwartung im Alter x in Jahren
x	q <sub>x</sub>	p <sub>x</sub>	l <sub>x</sub>	d <sub>x</sub>	e <sub>x</sub> l <sub>x</sub>	e <sub>x</sub>
50 .....	0,00850	0,99150	82 648	703	1 963 213	23,75
51 .....	0,00926	0,99074	81 945	759	1 880 917	22,95
52 .....	0,01004	0,98996	81 186	815	1 799 351	22,16
53 .....	0,01087	0,98913	80 371	874	1 718 573	21,38
54 .....	0,01176	0,98824	79 497	935	1 638 639	20,61
55 .....	0,01275	0,98725	78 562	1 002	1 559 609	19,85
56 .....	0,01379	0,98621	77 560	1 070	1 481 548	19,10
57 .....	0,01488	0,98512	76 490	1 138	1 404 523	18,36
58 .....	0,01607	0,98393	75 352	1 211	1 328 602	17,63
59 .....	0,01739	0,98261	74 141	1 289	1 253 856	16,91
60 .....	0,01891	0,98109	72 852	1 378	1 180 359	16,20
61 .....	0,02058	0,97942	71 474	1 471	1 108 196	15,50
62 .....	0,02237	0,97763	70 603	1 566	1 037 458	14,82
63 .....	0,02433	0,97567	68 437	1 665	968 238	14,15
64 .....	0,02655	0,97345	66 772	1 773	900 633	13,49
65 .....	0,02906	0,97094	64 999	1 889	834 748	12,84
66 .....	0,03178	0,96822	63 110	2 006	770 693	12,21
67 .....	0,03468	0,96532	61 104	2 119	708 586	11,60
68 .....	0,03788	0,96212	58 985	2 234	648 542	11,00
69 .....	0,04154	0,95846	56 751	2 357	590 674	10,41
70 .....	0,04579	0,95421	54 394	2 491	535 101	9,84
71 .....	0,05058	0,94942	51 903	2 625	481 953	9,29
72 .....	0,05579	0,94421	49 278	2 749	431 362	8,75
73 .....	0,06154	0,93846	46 529	2 863	383 459	8,24
74 .....	0,06793	0,93207	43 666	2 966	338 361	7,75
75 .....	0,07508	0,92492	40 700	3 056	296 178	7,28
76 .....	0,08289	0,91711	37 644	3 120	257 006	6,83
77 .....	0,09129	0,90871	34 524	3 152	220 922	6,40
78 .....	0,10042	0,89958	31 372	3 150	187 974	5,99
79 .....	0,11040	0,88960	28 222	3 116	158 177	5,60
80 .....	0,12137	0,87863	25 106	3 047	131 513	5,24
81 .....	0,13331	0,86669	22 059	2 941	107 931	4,89
82 .....	0,14613	0,85387	19 118	2 794	87 342	4,57
83 .....	0,15985	0,84015	16 324	2 609	69 621	4,26
84 .....	0,17452	0,82548	13 715	2 394	54 602	3,98
85 .....	0,19015	0,80985	11 321	2 153	42 084	3,72
86 .....	0,20662	0,79338	9 168	1 894	31 839	3,47
87 .....	0,22261	0,77739	7 274	1 619	23 618	3,25
88 .....	0,24070	0,75930	5 655	1 361	17 154	3,03
89 .....	0,26061	0,73939	4 294	1 119	12 179	2,84
90 .....	0,28256	0,71744	3 175	897	8 445	2,66
91 .....	0,30229	0,69771	2 278	689	5 718	2,51
92 .....	0,31880	0,68120	1 589	507	3 785	2,38
93 .....	0,33531	0,66469	1 082	363	2 449	2,26
94 .....	0,35183	0,64817	719	253	1 549	2,15
95 .....	0,36834	0,63166	466	172	956	2,05
96 .....	0,38485	0,61515	294	113	576	1,96
97 .....	0,40136	0,59864	181	73	339	1,87
98 .....	0,41788	0,58212	108	45	194	1,80
99 .....	0,43439	0,56561	63	27	103	1,73
100 .....	0,45090	0,54910	36	16	59	1,64

# Allgemeine Sterbetafel 1949/1951

Früheres Bundesgebiet

Weiblich

Vollendetes Alter	Sterbe- wahrscheinlichkeit vom Alter x bis x+1	Überlebens- wahrscheinlichkeit vom Alter x bis x+1	Überlebende im Alter x	Gestorbene im Alter x bis unter x+1	insgesamt noch zu durchlebende	Durchschnittliche Lebenserwartung im Alter x in Jahren
x	q <sub>x</sub>	p <sub>x</sub>	l <sub>x</sub>	d <sub>x</sub>	e <sub>x</sub> l <sub>x</sub>	e <sub>x</sub>
0 .....	<b>0,04909</b>	0,95091	100 000	4 909	6 847 990	68,48
1 .....	0,00360	0,99640	95 091	342	6 752 065	71,01
2 .....	0,00215	0,99785	94 749	204	6 657 145	70,26
3 .....	0,00164	0,99836	94 545	155	6 562 498	69,41
4 .....	0,00127	0,99873	94 390	120	6 468 030	68,52
5 .....	0,00099	0,99901	94 270	93	6 373 700	67,61
6 .....	0,00082	0,99918	94 177	77	6 279 477	66,68
7 .....	0,00063	0,99937	94 100	59	6 185 338	65,73
8 .....	0,00058	0,99942	94 041	55	6 091 268	64,77
9 .....	0,00052	0,99948	93 986	49	5 997 254	63,81
10 .....	0,00047	0,99953	93 937	44	5 903 293	62,84
11 .....	0,00046	0,99954	93 893	43	5 809 378	61,87
12 .....	0,00048	0,99952	93 850	45	5 715 506	60,90
13 .....	0,00052	0,99948	93 805	49	5 621 679	59,93
14 .....	0,00059	0,99941	93 756	55	5 527 898	58,96
15 .....	0,00068	0,99932	93 701	64	5 434 170	57,99
16 .....	0,00078	0,99922	93 637	73	5 340 501	57,03
17 .....	0,00086	0,99914	93 564	80	5 246 900	56,08
18 .....	0,00096	0,99904	93 484	90	5 153 376	55,13
19 .....	0,00106	0,99894	93 394	99	5 059 937	54,18
20 .....	0,00115	0,99885	93 295	107	4 966 593	53,24
21 .....	0,00123	0,99877	93 188	115	4 873 351	52,30
22 .....	0,00127	0,99873	93 073	118	4 780 221	51,36
23 .....	0,00130	0,99870	92 955	121	4 687 207	50,42
24 .....	0,00132	0,99868	92 834	123	4 594 312	49,49
25 .....	0,00135	0,99865	92 711	125	4 501 540	48,55
26 .....	0,00139	0,99861	92 586	129	4 408 891	47,62
27 .....	0,00144	0,99856	92 457	133	4 316 370	46,69
28 .....	0,00151	0,99849	92 324	139	4 223 979	45,75
29 .....	0,00158	0,99842	92 185	146	4 131 725	44,82
30 .....	0,00165	0,99835	92 039	152	4 039 613	43,89
31 .....	0,00172	0,99828	91 887	158	3 947 650	42,96
32 .....	0,00179	0,99821	91 729	164	3 855 842	42,04
33 .....	0,00185	0,99815	91 565	169	3 764 195	41,11
34 .....	0,00192	0,99808	91 396	175	3 672 714	40,18
35 .....	0,00199	0,99801	91 221	182	3 581 406	39,26
36 .....	0,00208	0,99792	91 039	189	3 490 276	38,34
37 .....	0,00219	0,99781	90 850	199	3 399 331	37,42
38 .....	0,00229	0,99771	90 651	208	3 308 581	36,50
39 .....	0,00241	0,99759	90 443	218	3 218 034	35,58
40 .....	0,00255	0,99745	90 225	230	3 127 700	34,67
41 .....	0,00273	0,99727	89 995	246	3 037 590	33,75
42 .....	0,00293	0,99707	89 749	263	2 947 718	32,84
43 .....	0,00315	0,99685	89 486	282	2 858 100	31,94
44 .....	0,00340	0,99660	89 204	303	2 768 755	31,04
45 .....	0,00368	0,99632	88 901	327	2 679 703	30,14
46 .....	0,00398	0,99602	88 574	353	2 590 965	29,25
47 .....	0,00431	0,99569	88 221	380	2 502 568	28,37
48 .....	0,00466	0,99534	87 841	409	2 414 537	27,49
49 .....	0,00504	0,99496	87 432	441	2 326 900	26,61

# Allgemeine Sterbetafel 1949/1951

Früheres Bundesgebiet

Weiblich

Vollendetes Alter	Sterbewahrscheinlichkeit vom Alter x bis x+1	Überlebenswahrscheinlichkeit vom Alter x bis x+1	Überlebende im Alter x	Gestorbene im Alter x bis unter x+1	insgesamt noch zu durchlebende	Durchschnittliche Lebenserwartung im Alter x in Jahren
x	q <sub>x</sub>	p <sub>x</sub>	l <sub>x</sub>	d <sub>x</sub>	e <sub>x</sub> l <sub>x</sub>	e <sub>x</sub>
50 .....	0,00546	0,99454	86 991	475	2 239 689	25,75
51 .....	0,00593	0,99407	86 516	513	2 152 935	24,88
52 .....	0,00642	0,99358	86 003	552	2 066 676	24,03
53 .....	0,00692	0,99308	85 451	591	1 980 949	23,18
54 .....	0,00748	0,99252	84 860	635	1 895 793	22,34
55 .....	0,00813	0,99187	84 225	685	1 811 251	21,50
56 .....	0,00890	0,99110	83 540	744	1 727 368	20,68
57 .....	0,00975	0,99025	82 796	807	1 644 200	19,86
58 .....	0,01066	0,98934	81 989	874	1 561 808	19,05
59 .....	0,01170	0,98830	81 115	949	1 480 256	18,25
60 .....	0,01291	0,98709	80 166	1 035	1 399 615	17,46
61 .....	0,01437	0,98563	79 131	1 137	1 319 967	16,68
62 .....	0,01603	0,98397	77 994	1 250	1 241 404	15,92
63 .....	0,01785	0,98215	76 744	1 370	1 164 035	15,17
64 .....	0,01989	0,98011	75 374	1 499	1 087 976	14,43
65 .....	0,02224	0,97776	73 875	1 643	1 013 352	13,72
66 .....	0,02497	0,97503	72 232	1 804	940 298	13,02
67 .....	0,02801	0,97199	70 428	1 973	868 968	12,34
68 .....	0,03130	0,96870	68 455	2 143	799 527	11,68
69 .....	0,03496	0,96504	66 312	2 318	732 143	11,04
70 .....	0,03911	0,96089	63 994	2 503	666 990	10,42
71 .....	0,04386	0,95614	61 491	2 697	604 248	9,83
72 .....	0,04913	0,95087	58 794	2 889	544 105	9,25
73 .....	0,05487	0,94513	55 905	3 068	486 756	8,71
74 .....	0,06116	0,93884	52 837	3 232	432 385	8,18
75 .....	0,06811	0,93189	49 605	3 379	381 164	7,68
76 .....	0,07582	0,92418	46 226	3 505	333 248	7,21
77 .....	0,08433	0,91567	42 721	3 603	288 775	6,76
78 .....	0,09359	0,90641	39 118	3 661	247 855	6,34
79 .....	0,10351	0,89649	35 457	3 670	210 568	5,94
80 .....	0,11402	0,88598	31 787	3 624	176 946	5,57
81 .....	0,12503	0,87497	28 163	3 521	146 971	5,22
82 .....	0,13634	0,86366	24 642	3 360	120 568	4,89
83 .....	0,14799	0,85201	21 282	3 150	97 606	4,59
84 .....	0,16031	0,83969	18 132	2 907	77 899	4,30
85 .....	0,17362	0,82638	15 225	2 643	61 221	4,02
86 .....	0,18826	0,81174	12 582	2 369	47 317	3,76
87 .....	0,20375	0,79625	10 213	2 081	35 920	3,52
88 .....	0,22098	0,77902	8 132	1 797	26 747	3,29
89 .....	0,23991	0,76009	6 335	1 520	19 514	3,08
90 .....	0,25916	0,74084	4 815	1 248	13 939	2,89
91 .....	0,27914	0,72086	3 567	996	9 748	2,73
92 .....	0,29428	0,70572	2 571	757	6 679	2,60
93 .....	0,30941	0,69059	1 814	561	4 486	2,47
94 .....	0,32454	0,67546	1 253	407	2 953	2,36
95 .....	0,33967	0,66033	846	287	1 903	2,25
96 .....	0,35481	0,64519	559	198	1 201	2,15
97 .....	0,36994	0,63006	361	134	741	2,05
98 .....	0,38507	0,61493	227	87	447	1,97
99 .....	0,40021	0,59979	140	56	263	1,88
100 .....	0,41534	0,58466	84	35	151	1,80

# Allgemeine Sterbetafel 1932/1934

Deutsches Reich

Männlich

Vollendetes Alter	Sterbewahrscheinlichkeit vom Alter x bis x+1	Überlebens-	Überlebende im Alter x	Gestorbene im Alter x bis unter x+1	insgesamt noch zu durchlebende	Durchschnittliche Lebenserwartung im Alter x in Jahren
x	q <sub>x</sub>	p <sub>x</sub>	l <sub>x</sub>	d <sub>x</sub>	e <sub>x</sub> l <sub>x</sub>	e <sub>x</sub>
0 .....	0,04444	0,95556	100 000	8 535	5 986 443	59,86
1 .....	0,00926	0,99074	91 465	847	5 893 089	64,43
2 .....	0,00450	0,99550	90 618	407	5 802 047	64,03
3 .....	0,00344	0,99656	90 211	310	5 711 633	63,31
4 .....	0,00274	0,99726	89 901	247	5 621 577	62,53
5 .....	0,00232	0,99768	89 654	208	5 531 799	61,70
6 .....	0,00213	0,99787	89 446	191	5 442 249	60,84
7 .....	0,00196	0,99804	89 255	174	5 352 899	59,97
8 .....	0,00173	0,99827	89 081	154	5 263 731	59,09
9 .....	0,00151	0,99849	88 927	134	5 174 727	58,19
10 .....	0,00133	0,99867	88 793	118	5 085 867	57,28
11 .....	0,00122	0,99878	88 675	108	4 997 133	56,35
12 .....	0,00116	0,99884	88 567	103	4 908 512	55,42
13 .....	0,00118	0,99882	88 464	104	4 819 997	54,49
14 .....	0,00131	0,99869	88 360	116	4 731 585	53,55
15 .....	0,00157	0,99843	88 244	139	4 643 283	52,62
16 .....	0,00189	0,99811	88 105	166	4 555 108	51,70
17 .....	0,00219	0,99781	87 939	193	4 467 086	50,80
18 .....	0,00245	0,99755	87 746	215	4 379 244	49,91
19 .....	0,00266	0,99734	87 531	233	4 291 605	49,03
20 .....	0,00283	0,99717	87 298	247	4 204 191	48,16
21 .....	0,00294	0,99706	87 051	256	4 117 016	47,29
22 .....	0,00296	0,99704	86 795	256	4 030 093	46,43
23 .....	0,00293	0,99707	86 539	254	3 943 426	45,57
24 .....	0,00293	0,99707	86 285	253	3 857 014	44,70
25 .....	0,00297	0,99703	86 032	255	3 770 856	43,83
26 .....	0,00304	0,99696	85 777	261	3 684 951	42,96
27 .....	0,00309	0,99691	85 516	265	3 599 305	42,09
28 .....	0,00313	0,99687	85 251	267	3 513 921	41,22
29 .....	0,00317	0,99683	84 984	269	3 428 804	40,35
30 .....	0,00324	0,99676	84 715	275	3 343 954	39,47
31 .....	0,00335	0,99665	84 440	283	3 259 377	38,60
32 .....	0,00349	0,99651	84 157	294	3 175 078	37,73
33 .....	0,00368	0,99632	83 863	308	3 091 068	36,86
34 .....	0,00385	0,99615	83 555	321	3 007 359	35,99
35 .....	0,00394	0,99606	83 234	329	2 923 965	35,13
36 .....	0,00403	0,99597	82 905	334	2 840 895	34,27
37 .....	0,00420	0,99580	82 571	347	2 758 157	33,40
38 .....	0,00443	0,99557	82 224	364	2 675 760	32,54
39 .....	0,00463	0,99537	81 860	379	2 593 718	31,68
40 .....	0,00482	0,99518	81 481	393	2 512 047	30,83
41 .....	0,00508	0,99492	81 088	412	2 430 763	29,98
42 .....	0,00541	0,99459	80 676	436	2 349 881	29,13
43 .....	0,00578	0,99422	80 240	464	2 269 423	28,28
44 .....	0,00615	0,99385	79 776	491	2 189 415	27,44
45 .....	0,00658	0,99342	79 285	522	2 109 884	26,61
46 .....	0,00707	0,99293	78 763	556	2 030 860	25,78
47 .....	0,00755	0,99245	78 207	590	1 952 375	24,96
48 .....	0,00807	0,99193	77 617	627	1 874 463	24,15
49 .....	0,00868	0,99132	76 990	668	1 797 160	23,34



# Allgemeine Sterbetafel 1932/1934

Deutsches Reich

Männlich

Vollendetes Alter	Sterbewahrscheinlichkeit vom Alter x bis x+1	Überlebenswahrscheinlichkeit vom Alter x bis x+1	Überlebende im Alter x	Gestorbene im Alter x bis unter x+1	insgesamt noch zu durchlebende	Durchschnittliche Lebenserwartung im Alter x in Jahren
x	q <sub>x</sub>	p <sub>x</sub>	l <sub>x</sub>	d <sub>x</sub>	e <sub>x</sub> l <sub>x</sub>	e <sub>x</sub>
50 .....	0,00939	0,99061	76 322	717	1 720 504	22,54
51 .....	0,01020	0,98980	75 605	771	1 644 540	21,75
52 .....	0,01109	0,98891	74 834	830	1 569 321	20,97
53 .....	0,01210	0,98790	74 004	895	1 494 902	20,20
54 .....	0,01316	0,98684	73 109	962	1 421 345	19,44
55 .....	0,01418	0,98582	72 147	1 023	1 348 717	18,69
56 .....	0,01519	0,98481	71 124	1 081	1 277 082	17,96
57 .....	0,01649	0,98351	70 043	1 154	1 206 498	17,23
58 .....	0,01813	0,98187	68 889	1 249	1 137 032	16,51
59 .....	0,01990	0,98010	67 640	1 347	1 068 768	15,80
60 .....	0,02172	0,97828	66 293	1 440	1 001 801	15,11
61 .....	0,02363	0,97637	64 853	1 532	936 228	14,44
62 .....	0,02567	0,97433	63 321	1 626	872 141	13,77
63 .....	0,02809	0,97191	61 695	1 733	809 633	13,12
64 .....	0,03096	0,96904	59 962	1 856	748 805	12,49
65 .....	0,03404	0,96596	58 106	1 978	689 771	11,87
66 .....	0,03732	0,96268	56 128	2 095	632 654	11,27
67 .....	0,04093	0,95907	54 033	2 211	577 573	10,69
68 .....	0,04489	0,95511	51 822	2 327	524 646	10,12
69 .....	0,04923	0,95077	49 495	2 436	473 987	9,58
70 .....	0,05401	0,94599	47 059	2 542	425 710	9,05
71 .....	0,05942	0,94058	44 517	2 645	379 922	8,53
72 .....	0,06529	0,93471	41 872	2 734	336 728	8,04
73 .....	0,07147	0,92853	39 138	2 797	296 223	7,57
74 .....	0,07874	0,92126	36 341	2 862	258 483	7,11
75 .....	0,08740	0,91260	33 479	2 926	223 573	6,68
76 .....	0,09635	0,90365	30 553	2 944	191 557	6,27
77 .....	0,10528	0,89472	27 609	2 906	162 476	5,88
78 .....	0,11493	0,88507	24 703	2 840	136 320	5,52
79 .....	0,12538	0,87462	21 863	2 741	113 037	5,17
80 .....	0,13668	0,86332	19 122	2 613	92 542	4,84
81 .....	0,14968	0,85032	16 509	2 471	74 726	4,53
82 .....	0,16478	0,83522	14 038	2 313	59 453	4,24
83 .....	0,18064	0,81936	11 725	2 118	46 571	3,97
84 .....	0,19512	0,80488	9 607	1 875	35 905	3,74
85 .....	0,20769	0,79231	7 732	1 606	27 236	3,52
86 .....	0,22223	0,77777	6 126	1 361	20 307	3,31
87 .....	0,23957	0,76043	4 765	1 142	14 861	3,12
88 .....	0,25528	0,74472	3 623	925	10 667	2,94
89 .....	0,27157	0,72843	2 698	732	7 507	2,78
90 .....	0,28773	0,71227	1 966	566	5 175	2,63
91 .....	0,30411	0,69589	1 400	426	3 492	2,49
92 .....	0,32069	0,67931	974	312	2 305	2,37
93 .....	0,33747	0,66253	662	224	1 487	2,25
94 .....	0,35443	0,64557	438	155	937	2,14
95 .....	0,37155	0,62845	283	105	576	2,04
96 .....	0,38882	0,61118	178	69	346	1,94
97 .....	0,40623	0,59377	109	44	202	1,85
98 .....	0,42376	0,57624	65	28	115	1,77
99 .....	0,44138	0,55862	37	16	64	1,73
100 .....	0,45909	0,54091	21		35	1,67

## Allgemeine Sterbetafel 1932/1934

Deutsches Reich

Weiblich

Vollendetes Alter	Sterbewahrscheinlichkeit vom Alter x bis x+1	Überlebens-	Überlebende im Alter x	Gestorbene im Alter x bis unter x+1	insgesamt noch zu durchlebende	Durchschnittliche Lebenserwartung im Alter x in Jahren
x	q <sub>x</sub>	p <sub>x</sub>	l <sub>x</sub>	d <sub>x</sub>	e <sub>x</sub> l <sub>x</sub>	e <sub>x</sub>
0 .....	<b>0,03544</b>	0,96456	100 000	6 839	6 281 420	62,81
1 .....	0,00823	0,99177	93 161	767	6 186 694	66,41
2 .....	0,00398	0,99602	92 394	368	6 093 916	65,96
3 .....	0,00288	0,99712	92 026	265	6 001 706	65,22
4 .....	0,00247	0,99753	91 761	226	5 909 813	64,40
5 .....	0,00215	0,99785	91 535	197	5 818 165	63,56
6 .....	0,00195	0,99805	91 338	178	5 726 728	62,70
7 .....	0,00171	0,99829	91 160	157	5 635 479	61,82
8 .....	0,00147	0,99853	91 003	133	5 544 398	60,93
9 .....	0,00128	0,99872	90 870	117	5 453 461	60,01
10 .....	0,00114	0,99886	90 753	103	5 362 650	59,09
11 .....	0,00104	0,99896	90 650	93	5 271 948	58,16
12 .....	0,00099	0,99901	90 557	90	5 181 345	57,22
13 .....	0,00103	0,99897	90 467	94	5 090 833	56,27
14 .....	0,00114	0,99886	90 373	103	5 000 413	55,33
15 .....	0,00130	0,99870	90 270	118	4 910 091	54,39
16 .....	0,00152	0,99848	90 152	136	4 819 880	53,46
17 .....	0,00176	0,99824	90 016	158	4 729 796	52,54
18 .....	0,00197	0,99803	89 858	178	4 639 859	51,64
19 .....	0,00212	0,99788	89 680	190	4 550 090	50,74
20 .....	0,00227	0,99773	89 490	203	4 460 505	49,84
21 .....	0,00240	0,99760	89 287	215	4 371 117	48,96
22 .....	0,00250	0,99750	89 072	223	4 281 937	48,07
23 .....	0,00256	0,99744	88 849	227	4 192 977	47,19
24 .....	0,00261	0,99739	88 622	232	4 104 241	46,31
25 .....	0,00270	0,99730	88 390	239	4 015 735	45,43
26 .....	0,00280	0,99720	88 151	247	3 927 465	44,55
27 .....	0,00287	0,99713	87 904	251	3 839 437	43,68
28 .....	0,00291	0,99709	87 653	256	3 751 659	42,80
29 .....	0,00296	0,99704	87 397	258	3 664 134	41,93
30 .....	0,00301	0,99699	87 139	263	3 576 866	41,05
31 .....	0,00310	0,99690	86 876	269	3 489 858	40,17
32 .....	0,00321	0,99679	86 607	278	3 403 117	39,29
33 .....	0,00330	0,99670	86 329	285	3 316 649	38,42
34 .....	0,00338	0,99662	86 044	290	3 230 462	37,54
35 .....	0,00348	0,99652	85 754	299	3 144 563	36,67
36 .....	0,00363	0,99637	85 455	310	3 058 959	35,80
37 .....	0,00383	0,99617	85 145	326	2 973 659	34,92
38 .....	0,00399	0,99601	84 819	338	2 888 677	34,06
39 .....	0,00410	0,99590	84 481	346	2 804 027	33,19
40 .....	0,00422	0,99578	84 135	356	2 719 719	32,33
41 .....	0,00441	0,99559	83 779	369	2 635 762	31,46
42 .....	0,00459	0,99541	83 410	383	2 552 167	30,60
43 .....	0,00478	0,99522	83 027	397	2 468 949	29,74
44 .....	0,00507	0,99493	82 630	419	2 386 120	28,88
45 .....	0,00546	0,99454	82 211	448	2 303 700	28,02
46 .....	0,00587	0,99413	81 763	481	2 221 713	27,17
47 .....	0,00634	0,99366	81 282	515	2 140 190	26,33
48 .....	0,00686	0,99314	80 767	554	2 059 166	25,50
49 .....	0,00739	0,99261	80 213	593	1 978 676	24,67

# Allgemeine Sterbetafel 1932/1934

Deutsches Reich

Weiblich

Vollendetes Alter	Sterbewahrscheinlichkeit vom Alter x bis x+1	Überlebenswahrscheinlichkeit vom Alter x bis x+1	Überlebende im Alter x	Gestorbene im Alter x bis unter x+1	insgesamt noch zu durchlebende	Durchschnittliche Lebenserwartung im Alter x in Jahren
x	q <sub>x</sub>	p <sub>x</sub>	l <sub>x</sub>	d <sub>x</sub>	e <sub>x</sub> l <sub>x</sub>	e <sub>x</sub>
50 .....	0,00791	0,99209	79 620	630	1 898 759	23,85
51 .....	0,00846	0,99154	78 990	668	1 819 454	23,03
52 .....	0,00905	0,99095	78 322	709	1 740 798	22,23
53 .....	0,00977	0,99023	77 613	758	1 662 830	21,42
54 .....	0,01063	0,98937	76 855	817	1 585 596	20,63
55 .....	0,01152	0,98848	76 038	876	1 509 150	19,85
56 .....	0,01251	0,98749	75 162	937	1 433 550	19,07
57 .....	0,01334	0,98666	74 225	1 004	1 358 856	18,31
58 .....	0,01457	0,98543	73 221	1 079	1 285 133	17,55
59 .....	0,01780	0,98220	72 142	1 158	1 212 452	16,81
60 .....	0,02084	0,97916	70 984	1 239	1 140 889	16,07
61 .....	0,02092	0,97908	69 745	1 336	1 070 524	15,35
62 .....	0,02101	0,97899	68 409	1 449	1 001 447	14,64
63 .....	0,02317	0,97683	66 960	1 564	933 763	13,95
64 .....	0,02580	0,97420	65 396	1 684	867 585	13,27
65 .....	0,02852	0,97148	63 712	1 817	803 031	12,60
66 .....	0,03169	0,96831	61 895	1 962	740 227	11,96
67 .....	0,03523	0,96477	59 933	2 111	679 313	11,33
68 .....	0,03898	0,96102	57 822	2 254	620 436	10,73
69 .....	0,04290	0,95710	55 568	2 384	563 741	10,15
70 .....	0,04761	0,95239	53 184	2 532	509 365	9,58
71 .....	0,05331	0,94669	50 652	2 701	457 447	9,03
72 .....	0,05909	0,94091	47 951	2 833	408 145	8,51
73 .....	0,06506	0,93494	45 118	2 936	361 611	8,01
74 .....	0,07232	0,92768	42 182	3 050	317 961	7,54
75 .....	0,08033	0,91967	39 132	3 143	277 304	7,09
76 .....	0,08806	0,91194	35 989	3 169	239 743	6,66
77 .....	0,09596	0,90404	32 820	3 150	205 339	6,26
78 .....	0,10486	0,89514	29 670	3 111	174 094	5,87
79 .....	0,11518	0,88482	26 559	3 059	145 979	5,50
80 .....	0,12651	0,87349	23 500	2 973	120 950	5,15
81 .....	0,13816	0,86184	20 527	2 836	98 936	4,82
82 .....	0,15062	0,84938	17 691	2 665	79 827	4,51
83 .....	0,16410	0,83590	15 026	2 465	63 469	4,22
84 .....	0,17815	0,82185	12 561	2 238	49 675	3,95
85 .....	0,19366	0,80634	10 323	1 999	38 233	3,70
86 .....	0,21109	0,78891	8 324	1 757	28 910	3,47
87 .....	0,22714	0,77286	6 567	1 492	21 464	3,27
88 .....	0,24002	0,75998	5 075	1 218	15 643	3,08
89 .....	0,25635	0,74365	3 857	989	11 177	2,90
90 .....	0,27364	0,72636	2 868	785	7 815	2,72
91 .....	0,29151	0,70849	2 083	607	5 339	2,56
92 .....	0,30996	0,69004	1 476	457	3 560	2,41
93 .....	0,32896	0,67104	1 019	336	2 313	2,27
94 .....	0,34852	0,65148	683	238	1 462	2,14
95 .....	0,36860	0,63140	445	164	898	2,02
96 .....	0,38919	0,61081	281	109	535	1,90
97 .....	0,41026	0,58974	172	71	308	1,79
98 .....	0,43178	0,56822	101	43	172	1,70
99 .....	0,45371	0,54629	58	27	92	1,59
100 .....	0,47601	0,52399	31		48	1,55

## Allgemeine Sterbetafel 1924/1926

Deutsches Reich

Männlich

Vollendetes Alter	Sterbe- wahrscheinlichkeit vom Alter x bis x+1	Überlebens- wahrscheinlichkeit vom Alter x bis x+1	Überlebende im Alter x	Gestorbene im Alter x bis unter x+1	Durchschnittliche Lebenserwartung im Alter x in Jahren
x	q <sub>x</sub>	p <sub>x</sub>	l <sub>x</sub>	d <sub>x</sub>	e <sub>x</sub>
0 .....	<b>0,04969</b>	0,95031	100 000	11 538	55,97
1 .....	0,01619	0,98381	88 462	1 432	62,24
2 .....	0,00636	0,99364	87 030	553	62,26
3 .....	0,00404	0,99596	86 477	350	61,65
4 .....	0,00316	0,99684	86 127	272	60,90
5 .....	0,00242	0,99758	85 855	208	60,09
6 .....	0,00199	0,99801	85 647	170	59,24
7 .....	0,00171	0,99829	85 477	147	58,35
8 .....	0,00156	0,99844	85 330	133	57,45
9 .....	0,00149	0,99851	85 197	127	56,54
10 .....	0,00142	0,99858	85 070	120	55,63
11 .....	0,00133	0,99867	84 950	113	54,70
12 .....	0,00131	0,99869	84 837	111	53,78
13 .....	0,00141	0,99859	84 726	119	52,85
14 .....	0,00163	0,99837	84 607	138	51,92
15 .....	0,00194	0,99806	84 469	163	51,00
16 .....	0,00232	0,99768	84 306	196	50,10
17 .....	0,00281	0,99719	84 110	236	49,22
18 .....	0,00336	0,99664	83 874	282	48,35
19 .....	0,00388	0,99612	83 592	324	47,52
20 .....	0,00427	0,99573	83 268	356	46,70
21 .....	0,00451	0,99549	82 912	373	45,90
22 .....	0,00457	0,99543	82 539	377	45,10
23 .....	0,00450	0,99550	82 162	370	44,31
24 .....	0,00443	0,99557	81 792	363	43,51
25 .....	0,00439	0,99561	81 429	357	42,70
26 .....	0,00433	0,99567	81 072	351	41,88
27 .....	0,00423	0,99577	80 721	341	41,06
28 .....	0,00411	0,99589	80 380	331	40,23
29 .....	0,00404	0,99596	80 049	323	39,40
30 .....	0,00405	0,99595	79 726	322	38,56
31 .....	0,00407	0,99593	79 404	324	37,71
32 .....	0,00408	0,99592	79 080	322	36,86
33 .....	0,00409	0,99591	78 758	322	36,01
34 .....	0,00414	0,99586	78 436	325	35,16
35 .....	0,00425	0,99575	78 111	332	34,30
36 .....	0,00444	0,99556	77 779	346	33,45
37 .....	0,00465	0,99535	77 433	360	32,59
38 .....	0,00483	0,99517	77 073	372	31,74
39 .....	0,00506	0,99494	76 701	388	30,89
40 .....	0,00535	0,99465	76 313	408	30,05
41 .....	0,00569	0,99431	75 905	432	29,21
42 .....	0,00605	0,99395	75 473	457	28,37
43 .....	0,00640	0,99360	75 016	480	27,54
44 .....	0,00677	0,99323	74 536	504	26,72
45 .....	0,00723	0,99277	74 032	536	25,90
46 .....	0,00775	0,99225	73 496	569	25,08
47 .....	0,00825	0,99175	72 927	601	24,27
48 .....	0,00681	0,99319	72 326	638	23,47
49 .....	0,00952	0,99048	71 688	682	22,67

# Allgemeine Sterbetafel 1924/1926

Deutsches Reich

Männlich

Vollendetes Alter	Sterbewahrscheinlichkeit vom Alter x bis x+1	Überlebenswahrscheinlichkeit vom Alter x bis x+1	Überlebende im Alter x	Gestorbene im Alter x bis unter x+1	Durchschnittliche Lebenserwartung im Alter x in Jahren
x	q <sub>x</sub>	p <sub>x</sub>	l <sub>x</sub>	d <sub>x</sub>	e <sub>x</sub>
50 .....	0,01030	0,98970	71 006	732	21,89
51 .....	0,01106	0,98894	70 274	777	21,11
52 .....	0,01190	0,98810	69 497	827	20,34
53 .....	0,01295	0,98705	68 670	890	19,58
54 .....	0,01419	0,98581	67 780	962	18,83
55 .....	0,01548	0,98452	66 818	1 034	18,09
56 .....	0,01682	0,98318	65 784	1 106	17,37
57 .....	0,01829	0,98171	64 678	1 183	16,66
58 .....	0,01990	0,98010	63 495	1 263	15,96
59 .....	0,02168	0,97832	62 232	1 349	15,27
60 .....	0,02362	0,97638	60 883	1 439	14,60
61 .....	0,02575	0,97425	59 444	1 530	13,94
62 .....	0,02812	0,97188	57 914	1 629	13,30
63 .....	0,03078	0,96922	56 285	1 732	12,67
64 .....	0,03369	0,96631	54 553	1 838	12,05
65 .....	0,03692	0,96308	52 715	1 946	11,46
66 .....	0,04065	0,95935	50 769	2 064	10,88
67 .....	0,04472	0,95528	48 705	2 178	10,32
68 .....	0,04881	0,95119	46 527	2 271	9,78
69 .....	0,05310	0,94690	44 256	2 350	9,25
70 .....	0,05808	0,94192	41 906	2 434	8,74
71 .....	0,06395	0,93605	39 472	2 524	8,25
72 .....	0,07036	0,92964	36 948	2 600	7,78
73 .....	0,07720	0,92280	34 348	2 651	7,33
74 .....	0,08513	0,91487	31 697	2 699	6,90
75 .....	0,09391	0,90609	28 998	2 723	6,50
76 .....	0,10224	0,89776	26 275	2 686	6,12
77 .....	0,11023	0,88977	23 589	2 600	5,76
78 .....	0,11957	0,88043	20 989	2 510	5,41
79 .....	0,13058	0,86942	18 479	2 413	5,08
80 .....	0,14196	0,85804	16 066	2 281	4,77
81 .....	0,15385	0,84615	13 785	2 121	4,47
82 .....	0,16739	0,83261	11 664	1 952	4,20
83 .....	0,18233	0,81767	9 712	1 771	3,94
84 .....	0,19769	0,80231	7 941	1 570	3,71
85 .....	0,21285	0,78715	6 371	1 356	3,50
86 .....	0,22799	0,77201	5 015	1 143	3,31
87 .....	0,24309	0,75691	3 872	942	3,14
88 .....	0,25547	0,74453	2 930	748	2,98
89 .....	0,26712	0,73288	2 182	583	2,83
90 .....	0,28469	0,71531	1 599	455	2,68
91 .....	0,29957	0,70043	1 144	343	2,55
92 .....	0,31454	0,68546	801	252	2,43
93 .....	0,32958	0,67042	549	181	2,32
94 .....	0,34469	0,65531	368	127	2,21
95 .....	0,35986	0,64014	241	87	2,12
96 .....	0,37507	0,62493	154	57	2,03
97 .....	0,39033	0,60967	97	38	1,93
98 .....	0,40562	0,59438	59	24	1,85
99 .....	0,42092	0,57908	35	15	1,79
100 .....	0,43623	0,56377	20		1,75

# Allgemeine Sterbetafel 1924/1926

Deutsches Reich

Weiblich

Vollendetes Alter	Sterbewahrscheinlichkeit vom Alter x bis x+1	Überlebens-	Überlebende im Alter x	Gestorbene im Alter x bis unter x+1	Durchschnittliche Lebenserwartung im Alter x in Jahren
x	q <sub>x</sub>	p <sub>x</sub>	l <sub>x</sub>	d <sub>x</sub>	e <sub>x</sub>
0 .....	<b>0,03940</b>	0,96060	100 000	9 392	58,82
1 .....	0,01493	0,98507	90 608	1 353	63,89
2 .....	0,00574	0,99426	89 255	512	63,85
3 .....	0,00362	0,99638	88 743	321	63,22
4 .....	0,00286	0,99714	88 422	253	62,44
5 .....	0,00219	0,99781	88 169	194	61,62
6 .....	0,00180	0,99820	87 975	158	60,76
7 .....	0,00153	0,99847	87 817	134	59,86
8 .....	0,00137	0,99863	87 683	120	58,95
9 .....	0,00126	0,99874	87 563	111	58,03
10 .....	0,00120	0,99880	87 452	105	57,11
11 .....	0,00119	0,99881	87 347	104	56,18
12 .....	0,00126	0,99874	87 243	109	55,24
13 .....	0,00139	0,99861	87 134	121	54,31
14 .....	0,00157	0,99843	87 013	136	53,39
15 .....	0,00181	0,99819	86 877	158	52,47
16 .....	0,00213	0,99787	86 719	185	51,56
17 .....	0,00249	0,99751	86 534	215	50,67
18 .....	0,00282	0,99718	86 319	244	49,80
19 .....	0,00310	0,99690	86 075	267	48,94
20 .....	0,00332	0,99668	85 808	285	48,09
21 .....	0,00347	0,99653	85 523	297	47,25
22 .....	0,00360	0,99640	85 226	306	46,41
23 .....	0,00374	0,99626	84 920	318	45,57
24 .....	0,00386	0,99614	84 602	327	44,74
25 .....	0,00394	0,99606	84 275	332	43,92
26 .....	0,00397	0,99603	83 943	333	43,09
27 .....	0,00401	0,99599	83 610	336	42,26
28 .....	0,00406	0,99594	83 274	337	41,43
29 .....	0,00410	0,99590	82 937	340	40,59
30 .....	0,00414	0,99586	82 597	343	39,76
31 .....	0,00420	0,99580	82 254	345	38,92
32 .....	0,00427	0,99573	81 909	350	38,08
33 .....	0,00434	0,99566	81 559	354	37,24
34 .....	0,00441	0,99559	81 205	358	36,40
35 .....	0,00452	0,99548	80 847	365	35,56
36 .....	0,00467	0,99533	80 482	376	34,72
37 .....	0,00482	0,99518	80 106	386	33,88
38 .....	0,00496	0,99504	79 720	396	33,04
39 .....	0,00513	0,99487	79 324	407	32,21
40 .....	0,00531	0,99469	78 917	419	31,37
41 .....	0,00548	0,99452	78 498	430	30,53
42 .....	0,00564	0,99436	78 068	441	29,70
43 .....	0,00583	0,99417	77 627	452	28,87
44 .....	0,00609	0,99391	77 175	471	28,03
45 .....	0,00644	0,99356	76 704	494	27,20
46 .....	0,00686	0,99314	76 210	522	26,37
47 .....	0,00729	0,99271	75 688	552	25,55
48 .....	0,00771	0,99229	75 136	579	24,74
49 .....	0,00822	0,99178	74 557	614	23,92

# Allgemeine Sterbetafel 1924/1926

Deutsches Reich

Weiblich

Vollendetes Alter	Sterbewahrscheinlichkeit vom Alter x bis x+1	Überlebenswahrscheinlichkeit vom Alter x bis x+1	Überlebende im Alter x	Gestorbene im Alter x bis unter x+1	Durchschnittliche Lebenserwartung im Alter x in Jahren
x	q <sub>x</sub>	p <sub>x</sub>	l <sub>x</sub>	d <sub>x</sub>	e <sub>x</sub>
50 .....	0,00886	0,99114	73 943	654	23,12
51 .....	0,00951	0,99049	73 289	697	22,32
52 .....	0,01016	0,98984	72 592	738	21,53
53 .....	0,01089	0,98911	71 854	783	20,75
54 .....	0,01175	0,98825	71 071	835	19,97
55 .....	0,01273	0,98727	70 236	894	19,20
56 .....	0,01382	0,98618	69 342	959	18,44
57 .....	0,01501	0,98499	68 383	1 026	17,69
58 .....	0,01633	0,98367	67 357	1 100	16,96
59 .....	0,01782	0,98218	66 257	1 181	16,23
60 .....	0,01947	0,98053	65 076	1 267	15,51
61 .....	0,02134	0,97866	63 809	1 361	14,81
62 .....	0,02362	0,97638	62 448	1 475	14,12
63 .....	0,02617	0,97383	60 973	1 596	13,45
64 .....	0,02873	0,97127	59 377	1 706	12,80
65 .....	0,03155	0,96845	57 671	1 819	12,17
66 .....	0,03493	0,96507	55 852	1 951	11,55
67 .....	0,03873	0,96127	53 901	2 088	10,95
68 .....	0,04278	0,95722	51 813	2 216	10,37
69 .....	0,04721	0,95279	49 597	2 342	9,81
70 .....	0,05198	0,94802	47 255	2 456	9,27
71 .....	0,05694	0,94306	44 799	2 551	8,75
72 .....	0,06247	0,93753	42 248	2 639	8,25
73 .....	0,06918	0,93082	39 609	2 740	7,76
74 .....	0,07705	0,92295	36 869	2 841	7,30
75 .....	0,08529	0,91471	34 028	2 902	6,87
76 .....	0,09344	0,90656	31 126	2 909	6,47
77 .....	0,10217	0,89783	28 217	2 882	6,08
78 .....	0,11240	0,88760	25 335	2 848	5,72
79 .....	0,12345	0,87655	22 487	2 776	5,38
80 .....	0,13371	0,86629	19 711	2 636	5,06
81 .....	0,14358	0,85642	17 075	2 451	4,77
82 .....	0,15525	0,84475	14 624	2 271	4,48
83 .....	0,16929	0,83071	12 353	2 091	4,22
84 .....	0,18413	0,81587	10 262	1 890	3,97
85 .....	0,19837	0,80163	8 372	1 660	3,76
86 .....	0,21187	0,78813	6 712	1 422	3,56
87 .....	0,22465	0,77535	5 290	1 189	3,39
88 .....	0,23724	0,76276	4 101	973	3,23
89 .....	0,24689	0,75311	3 128	772	3,07
90 .....	0,26308	0,73692	2 356	620	2,92
91 .....	0,27664	0,72336	1 736	480	2,78
92 .....	0,29029	0,70971	1 256	365	2,65
93 .....	0,30402	0,69598	891	271	2,53
94 .....	0,31783	0,68217	620	197	2,42
95 .....	0,33171	0,66829	423	140	2,32
96 .....	0,34566	0,65434	283	98	2,22
97 .....	0,35965	0,64035	185	66	2,13
98 .....	0,37370	0,62630	119	45	2,03
99 .....	0,38779	0,61221	74	29	1,96
100 .....	0,40192	0,59808	45		1,90

# Allgemeine Sterbetafel 1910/1911

Deutsches Reich

Männlich

Vollendetes Alter	Sterbewahrscheinlichkeit vom Alter x bis x+1	Überlebende im Alter x	Durchschnittliche Lebenserwartung im Alter x in Jahren
x	q <sub>x</sub>	l <sub>x</sub>	e <sub>x</sub>
0 .....	<b>0,18145</b>	100 000	47,41
1 .....	0,03230	81 855	56,86
2 .....	0,01206	79 211	57,74
3 .....	0,00758	78 255	57,44
4 .....	0,00578	77 662	56,88
5 .....	0,00440	77 213	56,21
6 .....	0,00360	76 873	55,45
7 .....	0,00307	76 596	54,65
8 .....	0,00262	76 361	53,82
9 .....	0,00233	76 161	52,96
10 .....	0,00218	75 984	52,08
11 .....	0,00206	75 818	51,19
12 .....	0,00191	75 662	50,30
13 .....	0,00202	75 517	49,39
14 .....	0,00232	75 365	48,49
15 .....	0,00270	75 189	47,60
16 .....	0,00321	74 986	46,73
17 .....	0,00363	74 746	45,88
18 .....	0,00410	74 470	45,05
19 .....	0,00449	74 165	44,23
20 .....	0,00466	73 832	43,43
21 .....	0,00469	73 488	42,63
22 .....	0,00469	73 143	41,83
23 .....	0,00460	72 800	41,02
24 .....	0,00463	72 466	40,21
25 .....	0,00472	72 130	39,39
26 .....	0,00478	71 789	38,58
27 .....	0,00477	71 446	37,76
28 .....	0,00474	71 105	36,94
29 .....	0,00485	70 768	36,11
30 .....	0,00505	70 425	35,29
31 .....	0,00521	70 070	34,46
32 .....	0,00535	69 705	33,64
33 .....	0,00554	69 332	32,82
34 .....	0,00583	68 948	32,00
35 .....	0,00614	68 545	31,18
36 .....	0,00634	68 125	30,39
37 .....	0,00679	67 693	29,56
38 .....	0,00731	67 233	28,76
39 .....	0,00771	66 741	27,97
40 .....	0,00823	66 227	27,18
41 .....	0,00866	65 682	26,41
42 .....	0,00914	65 113	25,63
43 .....	0,00967	64 518	24,86
44 .....	0,01027	63 894	24,10
45 .....	0,01101	63 238	23,35
46 .....	0,01170	62 542	22,60
47 .....	0,01252	61 810	21,86
48 .....	0,01345	61 036	21,13
49 .....	0,01439	60 215	20,52



# Allgemeine Sterbetafel 1910/1911

Deutsches Reich

Männlich

Vollendetes Alter	Sterbewahrscheinlichkeit vom Alter x bis x+1	Überlebende im Alter x	Durchschnittliche Lebenserwartung im Alter x in Jahren
x	q <sub>x</sub>	l <sub>x</sub>	e <sub>x</sub>
50 .....	0,01540	59 349	19,71
51 .....	0,01646	58 435	19,01
52 .....	0,01767	57 473	18,32
53 .....	0,01882	56 457	17,64
54 .....	0,01995	55 395	16,97
55 .....	0,02165	54 290	16,30
56 .....	0,02345	53 114	15,65
57 .....	0,02518	51 869	15,01
58 .....	0,02741	50 563	14,39
59 .....	0,02931	49 177	13,78
60 .....	0,03120	47 736	13,18
61 .....	0,03424	46 246	12,59
62 .....	0,03691	44 663	12,02
63 .....	0,03954	43 013	11,46
64 .....	0,04323	41 312	10,91
65 .....	0,04633	39 527	10,38
66 .....	0,04918	37 695	9,86
67 .....	0,05325	35 842	9,35
68 .....	0,05856	33 933	8,84
69 .....	0,06387	31 946	8,36
70 .....	0,06875	29 905	7,90
71 .....	0,07570	27 850	7,54
72 .....	0,08370	25 741	7,01
73 .....	0,09058	23 587	6,61
74 .....	0,09894	21 450	6,21
75 .....	0,10928	19 328	5,94
76 .....	0,11803	17 216	5,50
77 .....	0,12551	15 184	5,17
78 .....	0,13842	13 278	4,84
79 .....	0,15112	11 440	4,54
80 .....	0,16057	9 711	4,25
81 .....	0,17708	8 152	3,97
82 .....	0,19571	6 708	3,72
83 .....	0,21178	5 396	3,50
84 .....	0,22481	4 253	3,31
85 .....	0,23589	3 297	3,13
86 .....	0,25292	2 519	2,94
87 .....	0,27017	1 882	2,76
88 .....	0,28508	1 374	2,60
89 .....	0,30820	982	2,43
90 .....	0,32721	679	2,30
91 .....	0,34611	457	2,17
92 .....	0,36513	299	2,05
93 .....	0,38414	190	1,95
94 .....	0,40301	117	1,85
95 .....	0,42159	70	1,76
96 .....	0,43972	40	1,69
97 .....	0,45722	23	1,62
98 .....	0,47391	12	1,56
99 .....	0,48957	6	1,51
100 .....	0,50398	3	1,48

# Allgemeine Sterbetafel 1910/1911

Deutsches Reich

Weiblich

Vollendetes Alter	Sterbewahrscheinlichkeit vom Alter x bis x+1	Überlebende im Alter x	Durchschnittliche Lebenserwartung im Alter x in Jahren
x	q <sub>x</sub>	l <sub>x</sub>	e <sub>x</sub>
0 .....	<b>0,15305</b>	100 000	50,68
1 .....	0,03099	84 695	58,78
2 .....	0,01151	82 070	59,64
3 .....	0,00742	81 126	59,33
4 .....	0,00555	80 523	58,77
5 .....	0,00433	80 077	58,10
6 .....	0,00357	79 730	57,35
7 .....	0,00301	79 445	56,55
8 .....	0,00259	79 206	55,72
9 .....	0,00234	79 001	54,86
10 .....	0,00220	78 816	53,99
11 .....	0,00212	78 642	53,11
12 .....	0,00211	78 476	52,22
13 .....	0,00230	78 311	51,33
14 .....	0,00257	78 131	50,45
15 .....	0,00282	77 930	49,58
16 .....	0,00309	77 710	48,71
17 .....	0,00329	77 470	47,86
18 .....	0,00350	77 216	47,02
19 .....	0,00373	76 945	46,18
20 .....	0,00387	76 659	45,35
21 .....	0,00406	76 362	44,53
22 .....	0,00423	76 052	43,71
23 .....	0,00439	75 730	42,89
24 .....	0,00470	75 397	42,08
25 .....	0,00499	75 043	41,28
26 .....	0,00516	74 668	40,48
27 .....	0,00520	74 283	39,69
28 .....	0,00519	73 896	38,89
29 .....	0,00541	73 513	38,09
30 .....	0,00564	73 115	37,30
31 .....	0,00566	72 703	36,51
32 .....	0,00574	72 291	35,71
33 .....	0,00583	71 876	34,91
34 .....	0,00611	71 457	34,12
35 .....	0,00657	71 020	33,32
36 .....	0,00672	70 554	32,54
37 .....	0,00670	70 080	31,76
38 .....	0,00676	69 610	30,97
39 .....	0,00696	69 139	30,17
40 .....	0,00708	68 659	29,38
41 .....	0,00710	68 172	28,59
42 .....	0,00731	67 689	27,79
43 .....	0,00747	67 194	26,99
44 .....	0,00759	66 692	26,19
45 .....	0,00794	66 187	25,89
46 .....	0,00847	65 661	24,58
47 .....	0,00914	65 105	23,79
48 .....	0,00971	64 510	23,01
49 .....	0,01022	63 883	22,23

# Allgemeine Sterbetafel 1910/1911

Deutsches Reich

Weiblich

Vollendetes Alter	Sterbewahrscheinlichkeit vom Alter x bis x+1	Überlebende im Alter x	Durchschnittliche Lebenserwartung im Alter x in Jahren
x	q <sub>x</sub>	l <sub>x</sub>	e <sub>x</sub>
50 .....	0,01081	63 231	21,45
51 .....	0,01151	62 547	20,68
52 .....	0,01260	61 827	19,91
53 .....	0,01359	61 048	19,16
54 .....	0,01442	60 219	18,42
55 .....	0,01532	59 350	17,68
56 .....	0,01666	58 441	16,95
57 .....	0,01861	57 468	16,23
58 .....	0,02045	56 398	15,53
59 .....	0,02225	55 245	14,84
60 .....	0,02411	54 016	14,17
61 .....	0,02643	52 713	13,50
62 .....	0,02931	51 320	12,86
63 .....	0,03245	49 816	12,23
64 .....	0,03558	48 199	11,62
65 .....	0,03854	46 484	11,03
66 .....	0,04275	44 693	10,46
67 .....	0,04696	42 782	9,90
68 .....	0,05176	40 773	9,36
69 .....	0,05728	38 663	8,85
70 .....	0,06193	36 448	8,35
71 .....	0,06905	34 191	7,87
72 .....	0,07700	31 830	7,42
73 .....	0,08326	29 379	7,00
74 .....	0,08972	26 933	6,59
75 .....	0,09834	24 517	6,19
76 .....	0,11003	22 106	5,81
77 .....	0,11883	19 673	5,46
78 .....	0,12827	17 336	5,13
79 .....	0,14099	15 112	4,81
80 .....	0,15141	12 981	4,52
81 .....	0,16625	11 016	4,24
82 .....	0,18349	9 184	3,99
83 .....	0,19589	7 499	3,77
84 .....	0,20497	6 030	3,56
85 .....	0,21862	4 794	3,36
86 .....	0,23748	3 746	3,15
87 .....	0,25083	2 856	2,98
88 .....	0,26458	2 140	2,81
89 .....	0,28425	1 574	2,64
90 .....	0,30238	1 126	2,49
91 .....	0,32007	786	2,36
92 .....	0,33803	534	2,23
93 .....	0,35615	354	2,12
94 .....	0,37434	228	2,01
95 .....	0,39245	142	1,91
96 .....	0,41037	87	1,83
97 .....	0,42791	51	1,75
98 .....	0,44492	29	1,68
99 .....	0,46118	16	1,63
100 .....	0,47647	9	1,60

# Allgemeine Sterbetafel 1901/1910

Deutsches Reich

Männlich

Vollendetes Alter	Sterbewahrscheinlichkeit vom Alter x bis x+1	Überlebenswahrscheinlichkeit vom Alter x bis x+1	Überlebende im Alter x	Gestorbene im Alter x bis unter x+1	insgesamt noch zu durchlebende	Durchschnittliche Lebenserwartung im Alter x in Jahren
x	q <sub>x</sub>	p <sub>x</sub>	l <sub>x</sub>	d <sub>x</sub>	e <sub>x</sub> l <sub>x</sub>	e <sub>x</sub>
0 .....	<b>0,06539</b>	0,93461	100 000	20 234	4 482 201	44,82
1 .....	0,01632	0,98368	79 766	3 181	4 396 357	55,12
2 .....	0,01492	0,98508	76 585	1 143	4 318 534	56,39
3 .....	0,00947	0,99053	75 442	715	4 242 521	56,24
4 .....	0,00691	0,99309	74 727	516	4 167 436	55,77
5 .....	0,00528	0,99472	74 211	391	4 092 967	55,15
6 .....	0,00425	0,99575	73 820	314	4 018 951	54,44
7 .....	0,00356	0,99644	73 506	262	3 945 289	53,67
8 .....	0,00303	0,99697	73 244	221	3 871 914	52,86
9 .....	0,00267	0,99733	73 023	196	3 798 780	52,02
10 .....	0,00244	0,99756	72 827	177	3 725 855	51,16
11 .....	0,00224	0,99776	72 650	163	3 653 117	50,28
12 .....	0,00211	0,99789	72 487	153	3 580 548	49,40
13 .....	0,00215	0,99785	72 334	155	3 508 137	48,50
14 .....	0,00238	0,99762	72 179	172	3 435 880	47,60
15 .....	0,00277	0,99723	72 007	199	3 363 788	46,71
16 .....	0,00327	0,99673	71 808	235	3 291 880	45,84
17 .....	0,00382	0,99618	71 573	273	3 220 190	44,99
18 .....	0,00436	0,99564	71 300	311	3 148 753	44,16
19 .....	0,00481	0,99519	70 989	342	3 077 609	43,35
20 .....	0,00504	0,99496	70 647	356	3 006 791	42,56
21 .....	0,00507	0,99493	70 291	356	2 936 322	41,77
22 .....	0,00504	0,99496	69 935	353	2 866 210	40,98
23 .....	0,00503	0,99497	69 582	350	2 796 451	40,19
24 .....	0,00507	0,99493	69 232	351	2 727 044	39,39
25 .....	0,00513	0,99487	68 881	353	2 657 988	38,59
26 .....	0,00518	0,99482	68 528	355	2 589 283	37,78
27 .....	0,00522	0,99478	68 173	356	2 520 933	36,98
28 .....	0,00530	0,99470	67 817	359	2 452 938	36,17
29 .....	0,00542	0,99458	67 458	366	2 385 301	35,36
30 .....	0,00556	0,99444	67 092	373	2 318 026	34,55
31 .....	0,00571	0,99429	66 719	381	2 251 120	33,74
32 .....	0,00591	0,99409	66 338	392	2 184 592	32,93
33 .....	0,00621	0,99379	65 946	410	2 118 450	32,12
34 .....	0,00660	0,99340	65 536	432	2 052 709	31,32
35 .....	0,00697	0,99303	65 104	454	1 987 389	30,53
36 .....	0,00734	0,99266	64 650	475	1 922 512	29,74
37 .....	0,00778	0,99222	64 175	499	1 858 099	28,95
38 .....	0,00827	0,99173	63 676	527	1 794 174	28,18
39 .....	0,00873	0,99127	63 149	551	1 730 762	27,41
40 .....	0,00922	0,99078	62 598	577	1 667 888	26,64
41 .....	0,00980	0,99020	62 021	608	1 605 578	25,89
42 .....	0,01041	0,98959	61 413	640	1 543 861	25,14
43 .....	0,01099	0,98901	60 773	668	1 482 768	24,40
44 .....	0,01166	0,98834	60 105	700	1 422 329	23,66
45 .....	0,01244	0,98756	59 405	739	1 362 574	22,94
46 .....	0,01319	0,98681	58 666	774	1 303 538	22,22
47 .....	0,01397	0,98603	57 892	808	1 245 259	21,51
48 .....	0,01489	0,98511	57 084	851	1 187 771	20,81
49 .....	0,01588	0,98412	56 233	893	1 131 112	20,11

# Allgemeine Sterbetafel 1901/1910

Deutsches Reich

Männlich

Vollendetes Alter	Sterbewahrscheinlichkeit vom Alter x bis x+1	Überlebenswahrscheinlichkeit vom Alter x bis x+1	Überlebende im Alter x	Gestorbene im Alter x bis unter x+1	insgesamt noch zu durchlebende	Durchschnittliche Lebenserwartung im Alter x in Jahren
x	q <sub>x</sub>	p <sub>x</sub>	l <sub>x</sub>	d <sub>x</sub>	e <sub>x</sub> l <sub>x</sub>	e <sub>x</sub>
50 .....	0,01693	0,98307	55 340	937	1 075 325	19,43
51 .....	0,01809	0,98191	54 403	984	1 020 454	18,76
52 .....	0,01930	0,98070	53 419	1 031	966 543	18,09
53 .....	0,02054	0,97946	52 388	1 076	913 639	17,44
54 .....	0,02195	0,97805	51 312	1 126	861 789	16,80
55 .....	0,02357	0,97643	50 186	1 183	811 040	16,16
56 .....	0,02512	0,97488	49 003	1 231	761 446	15,54
57 .....	0,02662	0,97338	47 772	1 272	713 059	14,93
58 .....	0,02837	0,97163	46 500	1 320	665 924	14,32
59 .....	0,03039	0,96961	45 180	1 373	620 083	13,72
60 .....	0,03260	0,96740	43 807	1 428	575 589	13,14
61 .....	0,03511	0,96489	42 379	1 487	532 496	12,56
62 .....	0,03787	0,96213	40 892	1 549	490 860	12,00
63 .....	0,04083	0,95917	39 343	1 606	450 743	11,46
64 .....	0,04391	0,95609	37 737	1 658	412 203	10,92
65 .....	0,04706	0,95294	36 079	1 698	375 295	10,40
66 .....	0,05073	0,94927	34 381	1 744	340 065	9,89
67 .....	0,05513	0,94487	32 637	1 799	306 556	9,39
68 .....	0,05967	0,94033	30 838	1 840	274 818	8,91
69 .....	0,06420	0,93580	28 998	1 862	244 900	8,45
70 .....	0,06396	0,93604	27 136	1 882	216 833	7,99
71 .....	0,07560	0,92440	25 254	1 909	190 638	7,55
72 .....	0,08263	0,91737	23 345	1 929	166 339	7,13
73 .....	0,08991	0,91009	21 416	1 926	143 959	6,72
74 .....	0,09771	0,90229	19 490	1 904	123 506	6,34
75 .....	0,10640	0,89360	17 586	1 871	104 969	5,97
76 .....	0,11535	0,88465	15 715	1 813	88 318	5,62
77 .....	0,12463	0,87537	13 902	1 733	73 510	5,29
78 .....	0,13509	0,86491	12 169	1 644	60 475	4,97
79 .....	0,14619	0,85381	10 525	1 538	49 128	4,67
80 .....	0,15787	0,84213	8 987	1 419	39 372	4,38
81 .....	0,17082	0,82918	7 568	1 293	31 094	4,11
82 .....	0,18447	0,81553	6 275	1 159	24 173	3,85
83 .....	0,19962	0,80038	5 116	1 022	18 478	3,61
84 .....	0,21541	0,78459	4 094	882	13 872	3,39
85 .....	0,23160	0,76840	3 212	744	10 219	3,18
86 .....	0,24805	0,75195	2 468	612	7 378	2,99
87 .....	0,26512	0,73488	1 856	492	5 216	2,81
88 .....	0,28307	0,71693	1 364	386	3 606	2,64
89 .....	0,30151	0,69849	978	295	2 435	2,49
90 .....	0,32002	0,67998	683	219	1 604	2,35
91 .....	0,33874	0,66126	464	157	1 031	2,22
92 .....	0,35767	0,64233	307	110	645	2,10
93 .....	0,37661	0,62339	197	74	393	1,99
94 .....	0,39543	0,60457	123	49	233	1,89
95 .....	0,41399	0,58601	74	31	134	1,80
96 .....	0,43213	0,56787	44	19	75	1,72
97 .....	0,44967	0,55033	25	11	41	1,65
98 .....	0,46641	0,53359	14	7	22	1,59
99 .....	0,48216	0,51784	7	0	11	1,54
100 .....	0,49668	0,50332	4	4	6	1,50

# Allgemeine Sterbetafel 1901/1910

Deutsches Reich

Weiblich

Vollendetes Alter	Sterbewahrscheinlichkeit vom Alter x bis x+1	Überlebens-	Überlebende im Alter x	Gestorbene im Alter x bis unter x+1	insgesamt noch zu durchlebende	Durchschnittliche Lebenserwartung im Alter x in Jahren
x	q <sub>x</sub>	p <sub>x</sub>	l <sub>x</sub>	d <sub>x</sub>	e <sub>x</sub> l <sub>x</sub>	e <sub>x</sub>
0 .....	<b>0,05129</b>	0,94871	100 000	17 048	4 833 323	48,33
1 .....	0,01538	0,98462	82 952	3 191	4 744 942	57,20
2 .....	0,01463	0,98537	79 761	1 167	4 663 917	58,47
3 .....	0,00925	0,99075	78 594	727	4 584 740	58,33
4 .....	0,00884	0,99116	77 867	533	4 506 510	57,87
5 .....	0,00531	0,99469	77 334	410	4 428 909	57,27
6 .....	0,00438	0,99562	76 924	337	4 351 780	56,57
7 .....	0,00373	0,99627	76 587	286	4 275 025	55,82
8 .....	0,00319	0,99681	76 301	243	4 198 581	55,03
9 .....	0,00280	0,99720	76 058	213	4 122 402	54,20
10 .....	0,00256	0,99744	75 845	194	4 046 450	53,35
11 .....	0,00242	0,99758	75 651	184	3 970 703	52,49
12 .....	0,00241	0,99759	75 467	182	3 895 144	51,61
13 .....	0,00254	0,99746	75 285	191	3 819 767	50,74
14 .....	0,00275	0,99725	75 094	207	3 744 578	49,87
15 .....	0,00302	0,99698	74 887	226	3 669 587	49,00
16 .....	0,00334	0,99666	74 661	250	3 594 813	48,15
17 .....	0,00361	0,99639	74 411	268	3 520 277	47,31
18 .....	0,00381	0,99619	74 143	282	3 446 000	46,48
19 .....	0,00401	0,99599	73 861	297	3 371 998	45,65
20 .....	0,00422	0,99578	73 564	310	3 298 286	44,84
21 .....	0,00444	0,99556	73 254	325	3 224 877	44,02
22 .....	0,00470	0,99530	72 929	343	3 151 786	43,22
23 .....	0,00498	0,99502	72 586	361	3 079 028	42,42
24 .....	0,00521	0,99479	72 225	376	3 006 622	41,63
25 .....	0,00537	0,99463	71 849	386	2 934 586	40,84
26 .....	0,00550	0,99450	71 463	393	2 862 930	40,06
27 .....	0,00564	0,99436	71 070	401	2 791 663	39,28
28 .....	0,00578	0,99422	70 669	408	2 720 793	38,50
29 .....	0,00587	0,99413	70 261	413	2 650 328	37,72
30 .....	0,00597	0,99403	69 848	416	2 580 273	36,94
31 .....	0,00611	0,99389	69 432	424	2 510 633	36,16
32 .....	0,00628	0,99372	69 008	433	2 441 413	35,38
33 .....	0,00645	0,99355	68 575	443	2 372 622	34,60
34 .....	0,00665	0,99335	68 132	453	2 304 269	33,82
35 .....	0,00686	0,99314	67 679	464	2 236 363	33,04
36 .....	0,00701	0,99299	67 215	471	2 168 915	32,27
37 .....	0,00715	0,99285	66 744	478	2 101 936	31,49
38 .....	0,00735	0,99265	66 266	487	2 035 431	30,72
39 .....	0,00755	0,99245	65 779	496	1 969 408	29,94
40 .....	0,00771	0,99229	65 283	504	1 903 876	29,16
41 .....	0,00788	0,99212	64 779	510	1 838 845	28,39
42 .....	0,00801	0,99199	64 269	515	1 774 321	27,61
43 .....	0,00809	0,99191	63 754	516	1 710 310	26,83
44 .....	0,00824	0,99176	63 238	521	1 646 813	26,04
45 .....	0,00854	0,99146	62 717	536	1 583 835	25,25
46 .....	0,00890	0,99110	62 181	553	1 521 386	24,47
47 .....	0,00933	0,99067	61 628	575	1 459 482	23,68
48 .....	0,00990	0,99010	61 053	604	1 398 141	22,90
49 .....	0,01054	0,98946	60 449	637	1 337 390	22,12

# Allgemeine Sterbetafel 1901/1910

Deutsches Reich

Weiblich

Vollendetes Alter	Sterbewahrscheinlichkeit vom Alter x bis x+1	Überlebenswahrscheinlichkeit vom Alter x bis x+1	Überlebende im Alter x	Gestorbene im Alter x bis unter x+1	insgesamt noch zu durchlebende	Durchschnittliche Lebenserwartung im Alter x in Jahren
x	q <sub>x</sub>	p <sub>x</sub>	l <sub>x</sub>	d <sub>x</sub>	e <sub>x</sub> l <sub>x</sub>	e <sub>x</sub>
50 .....	0,01126	0,98874	59 812	674	1 277 260	21,35
51 .....	0,01218	0,98782	59 138	720	1 217 785	20,59
52 .....	0,01317	0,98683	58 418	770	1 159 008	19,84
53 .....	0,01408	0,98592	57 648	811	1 100 975	19,10
54 .....	0,01500	0,98500	56 837	853	1 043 733	18,36
55 .....	0,01619	0,98381	55 984	907	987 322	17,64
56 .....	0,01764	0,98236	55 077	971	931 792	16,92
57 .....	0,01921	0,98079	54 106	1 039	877 200	16,21
58 .....	0,02088	0,97912	53 067	1 108	823 614	15,52
59 .....	0,02268	0,97732	51 959	1 179	771 101	14,84
60 .....	0,02473	0,97527	50 780	1 256	719 732	14,17
61 .....	0,02724	0,97276	49 524	1 348	669 579	13,52
62 .....	0,03011	0,96989	48 176	1 451	620 729	12,88
63 .....	0,03311	0,96689	46 725	1 547	573 279	12,27
64 .....	0,03625	0,96375	45 178	1 638	527 328	11,67
65 .....	0,03960	0,96040	43 540	1 724	482 969	11,09
66 .....	0,04324	0,95676	41 816	1 809	440 291	10,53
67 .....	0,04740	0,95260	40 007	1 896	399 379	9,98
68 .....	0,05200	0,94800	38 111	1 982	360 320	9,45
69 .....	0,05678	0,94322	36 129	2 051	323 200	8,95
70 .....	0,06206	0,93794	34 078	2 115	288 097	8,45
71 .....	0,06839	0,93161	31 963	2 186	255 077	7,98
72 .....	0,07531	0,92469	29 777	2 242	224 207	7,53
73 .....	0,08213	0,91787	27 535	2 262	195 551	7,10
74 .....	0,08969	0,91031	25 273	2 267	169 147	6,69
75 .....	0,09831	0,90169	23 006	2 261	145 007	6,30
76 .....	0,10697	0,89303	20 745	2 219	123 132	5,94
77 .....	0,11627	0,88373	18 526	2 154	103 497	5,59
78 .....	0,12660	0,87340	16 372	2 073	86 048	5,26
79 .....	0,13645	0,86355	14 299	1 951	70 713	4,95
80 .....	0,14650	0,85350	12 348	1 809	57 389	4,65
81 .....	0,15897	0,84103	10 539	1 675	45 946	4,36
82 .....	0,17318	0,82682	8 864	1 535	36 244	4,09
83 .....	0,18743	0,81257	7 329	1 374	28 148	3,84
84 .....	0,20201	0,79799	5 955	1 203	21 507	3,61
85 .....	0,21739	0,78261	4 752	1 033	16 153	3,40
86 .....	0,23355	0,76645	3 719	869	11 918	3,20
87 .....	0,24989	0,75011	2 850	712	8 633	3,03
88 .....	0,26524	0,73476	2 138	567	6 139	2,87
89 .....	0,28015	0,71985	1 571	440	4 284	2,73
90 .....	0,29566	0,70434	1 131	334	2 933	2,59
91 .....	0,31123	0,68877	797	248	1 970	2,47
92 .....	0,32638	0,67362	549	179	1 297	2,36
93 .....	0,34107	0,65893	370	126	837	2,26
94 .....	0,35518	0,64482	244	87	530	2,17
95 .....	0,36857	0,63143	157	58	330	2,10
96 .....	0,38113	0,61887	99	38	202	2,03
97 .....	0,39274	0,60726	61	24	121	1,98
98 .....	0,40328	0,59672	37	15	72	1,93
99 .....	0,41266	0,58734	22	9	42	1,90
100 .....	0,42077	0,57923	13	13	25	1,87

# Allgemeine Sterbetafel 1891/1900

Deutsches Reich

Männlich

Vollendetes Alter	Sterbewahrscheinlichkeit vom Alter x bis x+1	Überlebens-	Überlebende im Alter x	Gestorbene im Alter x bis unter x+1	insgesamt noch zu durchlebende	Durchschnittliche Lebenserwartung im Alter x in Jahren
x	q <sub>x</sub>	p <sub>x</sub>	l <sub>x</sub>	d <sub>x</sub>	e <sub>x</sub> l <sub>x</sub>	e <sub>x</sub>
0 .....	<b>0,07372</b>	0,94218	100 000	23 386	4 055 973	40,56
1 .....	0,02078	0,98006	76 614	1 592	3 972 304	51,85
2 .....	0,02247	0,97827	72 631	1 632	3 898 088	52,70
3 .....	0,01484	0,98555	70 999	1 054	3 826 273	53,17
4 .....	0,01074	0,98933	69 945	751	3 755 801	53,70
5 .....	0,00800	0,99194	69 194	553	3 686 232	53,27
6 .....	0,00623	0,99361	68 641	427	3 617 314	52,70
7 .....	0,00498	0,99482	68 214	340	3 548 887	52,03
8 .....	0,00404	0,99574	67 874	275	3 480 843	51,28
9 .....	0,00340	0,99638	67 599	230	3 413 106	50,49
10 .....	0,00301	0,99671	67 369	202	3 345 622	49,66
11 .....	0,00274	0,99702	67 167	184	3 278 354	48,81
12 .....	0,00257	0,99705	66 983	172	3 211 279	47,94
13 .....	0,00254	0,99694	66 811	170	3 144 382	47,06
14 .....	0,00269	0,99675	66 641	179	3 077 656	46,18
15 .....	0,00306	0,99651	66 462	203	3 011 105	45,31
16 .....	0,00365	0,99626	66 259	242	2 944 744	44,44
17 .....	0,00433	0,99604	66 017	286	2 878 606	43,60
18 .....	0,00496	0,99584	65 731	326	2 812 732	42,79
19 .....	0,00544	0,99564	65 405	356	2 747 164	42,00
20 .....	0,00576	0,99541	65 049	375	2 681 937	41,23
21 .....	0,00591	0,99515	64 674	382	2 617 076	40,47
22 .....	0,00591	0,99487	64 292	380	2 552 593	39,70
23 .....	0,00585	0,99458	63 912	373	2 488 491	38,94
24 .....	0,00583	0,99430	63 539	371	2 424 765	38,16
25 .....	0,00590	0,99406	63 168	372	2 361 412	37,38
26 .....	0,00598	0,99385	62 796	376	2 298 430	36,60
27 .....	0,00604	0,99365	62 420	377	2 235 822	35,82
28 .....	0,00613	0,99346	62 043	380	2 173 590	35,03
29 .....	0,00631	0,99326	61 663	389	2 111 737	34,25
30 .....	0,00654	0,99304	61 274	401	2 050 269	33,46
31 .....	0,00680	0,99283	60 873	414	1 989 195	32,68
32 .....	0,00710	0,99263	60 459	429	1 928 529	31,90
33 .....	0,00747	0,99243	60 030	449	1 868 284	31,12
34 .....	0,00789	0,99222	59 581	470	1 808 479	30,35
35 .....	0,00835	0,99198	59 111	493	1 749 133	29,59
36 .....	0,00884	0,99175	58 618	519	1 690 268	28,84
37 .....	0,00933	0,99152	58 099	542	1 631 910	28,09
38 .....	0,00982	0,99132	57 557	565	1 574 082	27,35
39 .....	0,01035	0,99114	56 992	590	1 516 807	26,61
40 .....	0,01093	0,99098	56 402	617	1 460 110	25,89
41 .....	0,01154	0,99084	55 785	643	1 404 017	25,17
42 .....	0,01218	0,99070	55 142	672	1 348 553	24,46
43 .....	0,01288	0,99056	54 470	702	1 293 747	23,75
44 .....	0,01359	0,99040	53 768	731	1 239 628	23,06
45 .....	0,01424	0,99019	53 037	755	1 186 226	22,37
46 .....	0,01483	0,98991	52 282	775	1 133 566	21,68
47 .....	0,01552	0,98944	51 507	799	1 081 672	21,00
48 .....	0,01643	0,98878	50 708	833	1 030 564	20,32
49 .....	0,01750	0,98798	49 875	873	980 273	19,65



# Allgemeine Sterbetafel 1891/1900

Deutsches Reich

Männlich

Vollendetes Alter	Sterbewahrscheinlichkeit vom Alter x bis x+1	Überlebenswahrscheinlichkeit vom Alter x bis x+1	Überlebende im Alter x	Gestorbene im Alter x bis unter x+1	insgesamt noch zu durchlebende	Durchschnittliche Lebenserwartung im Alter x in Jahren
x	q <sub>x</sub>	p <sub>x</sub>	l <sub>x</sub>	d <sub>x</sub>	e <sub>x</sub> l <sub>x</sub>	e <sub>x</sub>
50 .....	0,01858	0,98716	49 002	910	930 834	19,00
51 .....	0,01958	0,98635	48 092	942	882 287	18,35
52 .....	0,02059	0,98548	47 150	971	834 666	17,70
53 .....	0,02173	0,98444	46 179	1 003	788 002	17,06
54 .....	0,02309	0,98322	45 176	1 043	742 324	16,43
55 .....	0,02460	0,98186	44 133	1 086	697 670	15,81
56 .....	0,02613	0,98041	43 047	1 125	654 080	15,19
57 .....	0,02771	0,97883	41 922	1 162	611 595	14,59
58 .....	0,02950	0,97698	40 760	1 202	570 254	13,99
59 .....	0,03160	0,97484	39 558	1 250	530 095	13,40
60 .....	0,03394	0,97250	38 308	1 300	491 162	12,82
61 .....	0,03649	0,96995	37 008	1 351	453 504	12,25
62 .....	0,03933	0,96705	35 657	1 402	417 172	11,70
63 .....	0,04249	0,96735	34 255	1 456	382 216	11,16
64 .....	0,04591	0,96015	32 799	1 505	348 689	10,63
65 .....	0,04954	0,95640	31 294	1 551	316 642	10,12
66 .....	0,05342	0,95248	29 743	1 588	286 124	9,62
67 .....	0,05765	0,94821	28 155	1 624	257 175	9,13
68 .....	0,06236	0,94343	26 531	1 654	229 832	8,66
69 .....	0,06761	0,93807	24 877	1 682	204 128	8,21
70 .....	0,07335	0,93219	23 195	1 701	180 092	7,76
71 .....	0,07952	0,92585	21 494	1 710	157 747	7,34
72 .....	0,08616	0,91908	19 784	1 704	137 108	6,93
73 .....	0,09339	0,91176	18 080	1 689	118 176	6,54
74 .....	0,10135	0,90372	16 391	1 661	100 941	6,16
75 .....	0,11008	0,89518	14 730	1 621	85 380	5,80
76 .....	0,11944	0,88654	13 109	1 566	71 461	5,45
77 .....	0,12943	0,87752	11 543	1 494	59 135	5,12
78 .....	0,14019	0,86736	10 049	1 409	48 339	4,81
79 .....	0,15167	0,85605	8 640	1 310	38 994	4,51
80 .....	0,16376	0,84435	7 330	1 201	31 009	4,23
81 .....	0,17704	0,83237	6 129	1 085	24 280	3,96
82 .....	0,19211	0,81907	5 044	969	18 693	3,71
83 .....	0,20872	0,80408	4 075	850	14 134	3,47
84 .....	0,22557	0,78881	3 225	728	10 484	3,25
85 .....	0,24180	0,77463	2 497	604	7 623	3,05
86 .....	0,25802	0,76113	1 893	488	5 428	2,87
87 .....	0,27550	0,74693	1 405	387	3 779	2,69
88 .....	0,29471	0,73143	1 018	300	2 568	2,52
89 .....	0,31491	0,71450	718	226	1 700	2,37
90 .....	0,33518	0,69773	492	165	1 096	2,23
91 .....	0,35533	0,68147	327	116	686	2,10
92 .....	0,37567	0,66551	211	79	417	1,98
93 .....	0,39633	0,64965	132	53	246	1,87
94 .....	0,41708	0,63402	80	33	141	1,77
95 .....	0,43767	0,61881	46	20	78	1,68
96 .....	0,45796	0,60415	26	12	42	1,59
97 .....	0,47777	0,59019	14	7	21	1,51
98 .....	0,49687	0,57706	7	4	11	1,44
99 .....	0,51505	0,56493	4	2	5	1,37
100 .....	0,53202	0,55395	2		2	1,30

# Allgemeine Sterbetafel 1891/1900

Deutsches Reich

Weiblich

Vollendetes Alter	Sterbewahrscheinlichkeit vom Alter x bis x+1	Überlebens-	Überlebende im Alter x	Gestorbene im Alter x bis unter x+1	insgesamt noch zu durchlebende	Durchschnittliche Lebenserwartung im Alter x in Jahren
x	q <sub>x</sub>	p <sub>x</sub>	l <sub>x</sub>	d <sub>x</sub>	e <sub>x</sub> l <sub>x</sub>	e <sub>x</sub>
0 .....	<b>0,05782</b>	0,94218	100 000	19 862	4 396 582	43,97
1 .....	0,01994	0,98006	80 138	4 001	4 310 121	53,78
2 .....	0,02173	0,97827	76 137	1 655	4 232 389	55,39
3 .....	0,01445	0,98555	74 482	1 076	4 157 080	55,81
4 .....	0,01067	0,98933	73 406	783	4 083 136	55,62
5 .....	0,00806	0,99194	72 623	585	4 010 121	55,22
6 .....	0,00639	0,99361	72 038	461	3 937 791	54,66
7 .....	0,00518	0,99482	71 577	371	3 865 983	54,01
8 .....	0,00426	0,99574	71 206	303	3 794 592	53,29
9 .....	0,00362	0,99638	70 903	257	3 723 537	52,52
10 .....	0,00329	0,99671	70 646	226	3 652 763	51,71
11 .....	0,00298	0,99702	70 420	210	3 582 230	50,87
12 .....	0,00295	0,99705	70 210	207	3 511 915	50,02
13 .....	0,00306	0,99694	70 003	214	3 441 808	49,17
14 .....	0,00325	0,99675	69 789	227	3 371 912	48,32
15 .....	0,00349	0,99651	69 562	243	3 302 237	47,47
16 .....	0,00374	0,99626	69 319	259	3 232 796	46,64
17 .....	0,00396	0,99604	69 060	273	3 163 607	45,81
18 .....	0,00416	0,99584	68 787	287	3 094 683	44,99
19 .....	0,00436	0,99564	68 500	299	3 026 040	44,17
20 .....	0,00459	0,99541	68 201	313	2 957 689	43,37
21 .....	0,00485	0,99515	67 888	329	2 889 645	42,56
22 .....	0,00513	0,99487	67 559	347	2 821 921	41,77
23 .....	0,00542	0,99458	67 212	364	2 754 536	40,98
24 .....	0,00570	0,99430	66 848	381	2 687 506	40,20
25 .....	0,00594	0,99406	66 467	395	2 620 848	39,43
26 .....	0,00615	0,99385	66 072	406	2 554 579	38,66
27 .....	0,00635	0,99365	65 666	417	2 488 710	37,90
28 .....	0,00654	0,99346	65 249	427	2 423 252	37,14
29 .....	0,00674	0,99326	64 822	437	2 358 217	36,38
30 .....	0,00696	0,99304	64 385	448	2 293 613	35,62
31 .....	0,00717	0,99283	63 937	458	2 229 452	34,87
32 .....	0,00737	0,99263	63 479	469	2 165 744	34,12
33 .....	0,00757	0,99243	63 010	477	2 102 500	33,37
34 .....	0,00778	0,99222	62 533	486	2 039 728	32,62
35 .....	0,00802	0,99198	62 047	498	1 977 438	31,87
36 .....	0,00825	0,99175	61 549	508	1 915 640	31,12
37 .....	0,00848	0,99152	61 041	517	1 854 345	30,38
38 .....	0,00868	0,99132	60 524	526	1 793 563	29,63
39 .....	0,00886	0,99114	59 998	531	1 733 302	28,89
40 .....	0,00902	0,99098	59 467	536	1 673 569	28,14
41 .....	0,00916	0,99084	58 931	540	1 614 370	27,39
42 .....	0,00930	0,99070	58 391	543	1 555 709	26,64
43 .....	0,00944	0,99056	57 848	546	1 497 590	25,89
44 .....	0,00960	0,99040	57 302	551	1 440 015	25,13
45 .....	0,00981	0,99019	56 751	556	1 382 988	24,37
46 .....	0,01009	0,98991	56 195	567	1 326 515	23,61
47 .....	0,01056	0,98944	55 628	588	1 270 604	22,84
48 .....	0,01122	0,98878	55 040	617	1 215 270	22,08
49 .....	0,01202	0,98798	54 423	655	1 160 538	21,32

# Allgemeine Sterbetafel 1891/1900

Deutsches Reich

Weiblich

Vollendetes Alter	Sterbewahrscheinlichkeit vom Alter x bis x+1	Überlebenswahrscheinlichkeit vom Alter x bis x+1	Überlebende im Alter x	Gestorbene im Alter x bis unter x+1	insgesamt noch zu durchlebende	Durchschnittliche Lebenserwartung im Alter x in Jahren
x	q <sub>x</sub>	p <sub>x</sub>	l <sub>x</sub>	d <sub>x</sub>	e <sub>x</sub> l <sub>x</sub>	e <sub>x</sub>
50 .....	0,01284	0,98716	53 768	690	1 106 443	20,58
51 .....	0,01365	0,98635	53 078	724	1 053 020	19,84
52 .....	0,01452	0,98548	52 354	760	1 000 304	19,11
53 .....	0,01556	0,98444	51 594	803	948 330	18,38
54 .....	0,01678	0,98322	50 791	853	897 137	17,66
55 .....	0,01814	0,98186	49 938	906	846 773	16,96
56 .....	0,01959	0,98041	49 032	960	797 288	16,26
57 .....	0,02117	0,97883	48 072	1 018	748 736	15,58
58 .....	0,02302	0,97698	47 054	1 083	701 173	14,90
59 .....	0,02516	0,97484	45 971	1 157	654 660	14,24
60 .....	0,02750	0,97250	44 814	1 232	609 268	13,60
61 .....	0,03005	0,96995	43 582	1 310	565 070	12,97
62 .....	0,03295	0,96705	42 272	1 392	522 143	12,35
63 .....	0,03265	0,96735	40 880	1 482	480 567	11,76
64 .....	0,03985	0,96015	39 398	1 570	440 428	11,18
65 .....	0,04360	0,95640	37 828	1 649	401 815	10,62
66 .....	0,04752	0,95248	36 179	1 719	364 811	10,08
67 .....	0,05179	0,94821	34 460	1 785	329 492	9,56
68 .....	0,05657	0,94343	32 675	1 849	295 924	9,06
69 .....	0,06193	0,93807	30 826	1 909	264 174	8,57
70 .....	0,06781	0,93219	28 917	1 961	234 302	8,10
71 .....	0,07415	0,92585	26 956	1 999	206 366	7,66
72 .....	0,08092	0,91908	24 957	2 019	180 409	7,23
73 .....	0,08824	0,91176	22 938	2 024	156 462	6,82
74 .....	0,09628	0,90372	20 914	2 014	134 536	6,43
75 .....	0,10482	0,89518	18 900	1 981	114 629	6,07
76 .....	0,11346	0,88654	16 919	1 919	96 719	5,72
77 .....	0,12248	0,87752	15 000	1 837	80 760	5,38
78 .....	0,13264	0,86736	13 163	1 746	66 678	5,07
79 .....	0,14395	0,85605	11 417	1 644	54 388	4,76
80 .....	0,15565	0,84435	9 773	1 521	43 793	4,48
81 .....	0,16763	0,83237	8 252	1 383	34 781	4,22
82 .....	0,18093	0,81907	6 869	1 243	27 220	3,96
83 .....	0,19592	0,80408	5 626	1 102	20 973	3,73
84 .....	0,21119	0,78881	4 524	956	15 898	3,51
85 .....	0,22537	0,77463	3 568	804	11 852	3,32
86 .....	0,23887	0,76113	2 764	660	8 686	3,14
87 .....	0,25307	0,74693	2 104	533	6 252	2,97
88 .....	0,26857	0,73143	1 571	422	4 414	2,81
89 .....	0,28550	0,71450	1 149	328	3 054	2,66
90 .....	0,30227	0,69773	821	248	2 069	2,52
91 .....	0,31853	0,68147	573	183	1 372	2,40
92 .....	0,33449	0,66551	390	130	891	2,28
93 .....	0,35035	0,64965	260	91	566	2,18
94 .....	0,36598	0,63402	169	62	352	2,08
95 .....	0,38119	0,61881	107	41	214	2,00
96 .....	0,39585	0,60415	66	26	127	1,92
97 .....	0,40981	0,59019	40	16	74	1,85
98 .....	0,42294	0,57706	24	10	42	1,79
99 .....	0,43507	0,56493	14	6	24	1,73
100 .....	0,44605	0,55395	8		13	1,67

# Allgemeine Sterbetafel 1881/1890

Deutsches Reich

Männlich

Vollendetes Alter	Sterbewahrscheinlichkeit vom Alter x bis x+1	Überlebende im Alter x	Durchschnittliche Lebenserwartung im Alter x in Jahren
x	q <sub>x</sub>	l <sub>x</sub>	e <sub>x</sub>
0 .....	<b>0,07938</b>	100 000	37,17
1 .....	0,02562	75 831	47,92
2 .....	0,03196	70 998	50,15
3 .....	0,02207	68 729	50,79
4 .....	0,01614	67 212	50,93
5 .....	0,01206	66 127	50,76
6 .....	0,00948	65 330	50,37
7 .....	0,00757	64 711	49,85
8 .....	0,00599	64 221	49,22
9 .....	0,00486	63 836	48,52
10 .....	0,00411	63 526	47,75
11 .....	0,00362	63 265	46,95
12 .....	0,00327	63 036	46,11
13 .....	0,00309	62 830	45,26
14 .....	0,00312	62 636	44,40
15 .....	0,00345	62 441	43,54
16 .....	0,00409	62 226	42,69
17 .....	0,00479	61 972	41,86
18 .....	0,00543	61 675	41,06
19 .....	0,00604	61 340	40,28
20 .....	0,00654	60 970	39,52
21 .....	0,00686	60 572	38,78
22 .....	0,00701	60 156	38,04
23 .....	0,00701	59 734	37,31
24 .....	0,00705	59 315	36,57
25 .....	0,00718	58 897	35,83
26 .....	0,00730	58 474	35,08
27 .....	0,00747	58 047	34,34
28 .....	0,00771	57 613	33,59
29 .....	0,00798	57 169	32,85
30 .....	0,00829	56 713	32,11
31 .....	0,00867	56 243	31,37
32 .....	0,00914	55 755	30,64
33 .....	0,00959	55 245	29,92
34 .....	0,01000	54 715	29,21
35 .....	0,01050	54 168	28,49
36 .....	0,01100	53 599	27,79
37 .....	0,01138	53 009	27,10
38 .....	0,01180	52 406	26,40
39 .....	0,01236	51 788	25,71
40 .....	0,01294	51 148	25,03
41 .....	0,01347	50 486	24,35
42 .....	0,01394	49 806	23,67
43 .....	0,01446	49 112	23,00
44 .....	0,01517	48 402	22,33
45 .....	0,01591	47 668	21,67
46 .....	0,01652	46 910	21,01
47 .....	0,01708	46 135	20,35
48 .....	0,01794	45 347	19,70
49 .....	0,01910	44 534	19,05

# Allgemeine Sterbetafel 1881/1890

Deutsches Reich

Männlich

Vollendetes Alter	Sterbewahrscheinlichkeit vom Alter x bis x+1	Überlebende im Alter x	Durchschnittliche Lebenserwartung im Alter x in Jahren
x	q <sub>x</sub>	l <sub>x</sub>	e <sub>x</sub>
50 .....	0,02023	43 684	18,41
51 .....	0,02126	42 800	17,78
52 .....	0,02230	41 890	17,16
53 .....	0,02359	40 956	16,54
54 .....	0,02503	39 990	15,92
55 .....	0,02668	38 989	15,32
56 .....	0,02839	37 949	14,72
57 .....	0,02978	36 872	14,14
58 .....	0,03162	35 774	13,56
59 .....	0,03427	34 643	12,99
60 .....	0,03693	33 456	12,43
61 .....	0,03931	32 221	11,89
62 .....	0,04186	30 954	11,35
63 .....	0,04506	29 658	10,83
64 .....	0,04881	28 322	10,31
65 .....	0,05272	26 940	9,82
66 .....	0,05656	25 520	9,33
67 .....	0,06038	24 076	8,86
68 .....	0,06488	22 622	8,40
69 .....	0,07039	21 154	7,95
70 .....	0,07655	19 665	7,51
71 .....	0,08818	18 160	7,10
72 .....	0,09033	16 649	6,69
73 .....	0,09838	15 145	6,31
74 .....	0,10741	13 655	5,94
75 .....	0,11710	12 188	5,60
76 .....	0,12611	10 761	5,28
77 .....	0,13548	9 404	4,96
78 .....	0,14706	8 130	4,66
79 .....	0,15872	6 934	4,38
80 .....	0,17077	5 833	4,11
81 .....	0,18461	4 837	3,86
82 .....	0,19920	3 944	3,62
83 .....	0,21451	3 158	3,40
84 .....	0,23055	2 481	3,19
85 .....	0,24725	1 909	2,99
86 .....	0,26463	1 437	2,81
87 .....	0,28264	1 057	2,64
88 .....	0,30123	758	2,48
89 .....	0,32030	530	2,34
90 .....	0,33983	360	2,20
91 .....	0,35971	238	2,07
92 .....	0,37984	152	1,96
93 .....	0,40010	94	1,85
94 .....	0,52038	57	1,76
95 .....	0,44051	33	1,67
96 .....	0,46035	18	1,59
97 .....	0,47972	10	1,52
98 .....	0,49840	5	1,46
99 .....	0,51619	3	1,41
100 .....	0,53282	1	1,37

# Allgemeine Sterbetafel 1881/1890

Deutsches Reich

Weiblich

Vollendetes Alter	Sterbewahrscheinlichkeit vom Alter x bis x+1	Überlebende im Alter x	Durchschnittliche Lebenserwartung im Alter x in Jahren
x	q <sub>x</sub>	l <sub>x</sub>	e <sub>x</sub>
0 .....	<b>0,06268</b>	100 000	40,25
1 .....	0,02506	79 311	49,67
2 .....	0,03134	74 404	51,91
3 .....	0,02164	72 073	52,58
4 .....	0,01612	70 514	52,78
5 .....	0,01211	69 377	52,58
6 .....	0,00957	68 537	52,22
7 .....	0,00771	67 881	51,72
8 .....	0,00617	67 358	51,12
9 .....	0,00510	66 942	50,44
10 .....	0,00438	66 601	49,69
11 .....	0,00392	66 309	48,91
12 .....	0,00375	66 049	48,10
13 .....	0,00375	65 801	47,28
14 .....	0,00380	65 555	46,45
15 .....	0,00400	65 306	45,63
16 .....	0,00431	65 045	44,81
17 .....	0,00457	64 764	44,00
18 .....	0,00478	64 468	43,20
19 .....	0,00502	64 160	42,41
20 .....	0,00529	63 838	41,62
21 .....	0,00563	63 500	40,84
22 .....	0,00602	63 142	40,07
23 .....	0,00641	62 762	39,30
24 .....	0,00678	62 360	38,55
25 .....	0,00710	61 937	37,81
26 .....	0,00741	61 497	37,08
27 .....	0,00774	61 042	36,35
28 .....	0,00805	60 570	35,63
29 .....	0,00829	60 082	34,92
30 .....	0,00853	59 584	34,21
31 .....	0,00884	59 076	33,50
32 .....	0,00915	58 554	32,79
33 .....	0,00939	58 018	32,09
34 .....	0,00960	57 473	31,39
35 .....	0,00986	56 921	30,69
36 .....	0,01013	56 360	29,97
37 .....	0,01029	55 789	29,27
38 .....	0,01045	55 215	28,57
39 .....	0,01086	54 638	27,87
40 .....	0,01086	54 054	27,16
41 .....	0,01098	53 467	26,46
42 .....	0,01103	52 880	25,74
43 .....	0,01103	52 297	25,03
44 .....	0,01109	51 720	24,80
45 .....	0,01128	51 146	23,57
46 .....	0,01158	50 569	22,83
47 .....	0,01196	49 983	20,09
48 .....	0,01256	49 385	21,35
49 .....	0,01344	48 765	20,62

# Allgemeine Sterbetafel 1881/1890

Deutsches Reich

Weiblich

Vollendetes Alter	Sterbewahrscheinlichkeit vom Alter x bis x+1	Überlebende im Alter x	Durchschnittliche Lebenserwartung im Alter x in Jahren
x	q <sub>x</sub>	l <sub>x</sub>	e <sub>x</sub>
50 .....	0,01438	48 110	19,89
51 .....	0,01530	47 418	19,18
52 .....	0,01623	46 692	18,47
53 .....	0,01736	45 934	17,76
54 .....	0,01868	45 136	17,07
55 .....	0,02024	44 293	16,38
56 .....	0,02185	43 396	15,71
57 .....	0,02323	42 448	15,05
58 .....	0,02525	41 462	14,40
59 .....	0,02792	40 415	13,76
60 .....	0,03054	39 287	13,14
61 .....	0,03319	38 087	12,54
62 .....	0,03600	36 823	11,95
63 .....	0,03931	35 497	11,38
64 .....	0,04323	34 102	10,82
65 .....	0,04720	32 628	10,29
66 .....	0,05090	31 088	9,77
67 .....	0,05452	29 506	9,27
68 .....	0,05898	27 897	8,78
69 .....	0,06498	26 252	8,29
70 .....	0,07171	24 546	7,84
71 .....	0,07839	22 786	7,40
72 .....	0,08552	21 000	6,99
73 .....	0,09310	19 204	6,60
74 .....	0,10170	17 416	6,22
75 .....	0,11204	15 645	5,87
76 .....	0,12045	13 892	5,55
77 .....	0,12574	12 219	5,24
78 .....	0,13781	10 661	4,93
79 .....	0,14978	9 192	4,64
80 .....	0,16190	7 815	4,37
81 .....	0,17438	6 550	4,12
82 .....	0,18742	5 408	3,88
83 .....	0,20098	4 394	3,66
84 .....	0,21498	3 511	3,45
85 .....	0,22941	2 756	3,26
86 .....	0,24425	2 124	3,08
87 .....	0,25942	1 605	2,92
88 .....	0,27487	1 189	2,77
89 .....	0,29048	862	2,62
90 .....	0,30623	612	2,49
91 .....	0,32200	424	2,37
92 .....	0,33770	288	2,26
93 .....	0,35322	191	2,16
94 .....	0,36845	123	2,07
95 .....	0,38327	78	1,99
96 .....	0,39757	48	1,92
97 .....	0,41118	29	1,86
98 .....	0,42398	17	1,80
99 .....	0,43583	10	1,76
100 .....	0,44636	6	1,74

## Allgemeine Sterbetafel 1871/1881

Deutsches Reich

Männlich

Vollendetes Alter	Sterbewahrscheinlichkeit vom Alter x bis x+1	Überlebens-	Überlebende im Alter x	Gestorbene im Alter x bis unter x+1	Von den Überlebenden im Alter x		Durchschnittliche Lebenserwartung im Alter x in Jahren
					bis zum Alter x+1 durchlebte Jahre	insgesamt noch zu durchlebende	
x	q <sub>x</sub>	p <sub>x</sub>	l <sub>x</sub>	d <sub>x</sub>	L <sub>x</sub>	e <sub>x</sub> l <sub>x</sub>	e <sub>x</sub>
0 .....	0,25273	0,74727	100 000	25 273	81 527	3 557 786	35,58
1 .....	0,06492	0,93508	74 727	4 851	71 833	3 476 259	46,52
2 .....	0,03319	0,96681	69 876	2 319	68 606	3 404 426	48,72
3 .....	0,02309	0,97691	67 557	1 560	66 706	3 335 820	49,38
4 .....	0,01705	0,98295	65 997	1 126	65 385	3 269 114	49,53
5 .....	0,01300	0,98700	64 871	843	64 420	3 203 729	49,39
6 .....	0,01030	0,98970	64 028	659	63 678	3 139 309	49,03
7 .....	0,00820	0,99180	63 369	520	63 094	3 075 631	48,54
8 .....	0,00665	0,99335	62 849	418	62 629	3 012 537	47,93
9 .....	0,00548	0,99452	62 431	342	62 252	2 949 908	47,25
10 .....	0,00466	0,99534	62 089	289	61 939	2 887 656	46,51
11 .....	0,00409	0,99591	61 800	253	61 670	2 825 717	45,72
12 .....	0,00368	0,99632	61 547	227	61 431	2 764 047	44,91
13 .....	0,00347	0,99653	61 320	212	61 213	2 702 616	44,07
14 .....	0,00352	0,99648	61 108	216	61 001	2 641 403	43,23
15 .....	0,00387	0,99613	60 892	235	60 778	2 580 402	42,38
16 .....	0,00451	0,99549	60 657	274	60 525	2 519 624	41,54
17 .....	0,00531	0,99469	60 383	320	60 229	2 459 099	40,72
18 .....	0,00610	0,99390	60 063	367	59 885	2 398 870	39,94
19 .....	0,00685	0,99315	59 696	409	59 496	2 338 985	39,18
20 .....	0,00750	0,99250	59 287	444	59 069	2 279 489	38,45
21 .....	0,00805	0,99195	58 843	474	58 609	2 220 420	37,73
22 .....	0,00853	0,99147	58 369	498	58 121	2 161 811	37,04
23 .....	0,00852	0,99148	57 871	493	57 624	2 103 690	36,35
24 .....	0,00847	0,99153	57 378	486	57 134	2 046 066	35,66
25 .....	0,00848	0,99152	56 892	482	56 651	1 988 932	34,96
26 .....	0,00855	0,99145	56 410	483	56 169	1 932 281	34,25
27 .....	0,00868	0,99132	55 927	485	55 685	1 876 112	33,55
28 .....	0,00885	0,99115	55 442	491	55 197	1 820 427	32,83
29 .....	0,00905	0,99095	54 951	497	54 703	1 765 230	32,12
30 .....	0,00928	0,99072	54 454	505	54 203	1 710 527	31,41
31 .....	0,00954	0,99046	53 949	515	53 693	1 656 324	30,70
32 .....	0,00984	0,99016	53 434	526	53 173	1 602 631	29,99
33 .....	0,01019	0,98981	52 908	539	52 640	1 549 458	29,29
34 .....	0,01058	0,98942	52 369	554	52 094	1 496 818	28,58
35 .....	0,01101	0,98899	51 815	571	51 532	1 444 724	27,88
36 .....	0,01148	0,98852	51 244	588	50 952	1 393 192	27,19
37 .....	0,01990	0,98010	50 656	607	50 355	1 342 240	26,50
38 .....	0,01253	0,98747	50 049	627	49 738	1 291 885	25,81
39 .....	0,01308	0,98692	49 422	647	49 101	1 242 147	25,13
40 .....	0,01363	0,98637	48 775	665	48 445	1 193 046	24,46
41 .....	0,01418	0,98582	48 110	682	47 771	1 144 601	23,79
42 .....	0,01475	0,98525	47 428	699	47 081	1 096 830	23,13
43 .....	0,01537	0,98463	46 729	719	46 372	1 049 749	22,46
44 .....	0,01605	0,98395	46 010	738	45 644	1 003 377	21,81
45 .....	0,01680	0,98320	45 272	761	44 894	957 733	21,16
46 .....	0,01781	0,98219	44 511	783	44 122	912 839	20,51
47 .....	0,01848	0,98152	43 728	809	43 327	868 717	19,87
48 .....	0,01941	0,98059	42 919	833	42 506	825 390	19,23
49 .....	0,02040	0,97960	42 086	858	41 660	782 884	18,60



# Allgemeine Sterbetafel 1871/1881

Deutsches Reich

Männlich

Vollendetes Alter	Sterbewahrscheinlichkeit vom Alter x bis x+1	Überlebenswahrscheinlichkeit vom Alter x bis x+1	Überlebende im Alter x	Gestorbene im Alter x bis unter x+1	Von den Überlebenden im Alter x		Durchschnittliche Lebenserwartung im Alter x in Jahren
					bis zum Alter x+1 durchlebte Jahre	insgesamt noch zu durchlebende Jahre	
x	q <sub>x</sub>	p <sub>x</sub>	l <sub>x</sub>	d <sub>x</sub>	L <sub>x</sub>	e <sub>x</sub> l <sub>x</sub>	e <sub>x</sub>
50 .....	0,02145	0,97855	41 228	885	40 789	741 224	17,98
51 .....	0,02256	0,97744	40 343	910	39 891	700 435	17,36
52 .....	0,02374	0,97626	39 433	936	38 968	660 544	16,75
53 .....	0,02501	0,97499	38 497	963	38 019	621 576	16,15
54 .....	0,02639	0,97361	37 534	990	37 043	583 557	15,55
55 .....	0,02790	0,97210	36 544	1 020	36 038	546 514	14,96
56 .....	0,02956	0,97044	35 524	1 050	35 003	510 476	14,37
57 .....	0,03139	0,96861	34 474	1 082	33 937	475 473	13,79
58 .....	0,03342	0,96658	33 392	1 116	32 838	441 536	13,22
59 .....	0,03568	0,96432	32 276	1 152	31 705	408 698	12,66
60 .....	0,03820	0,96180	31 124	1 189	30 534	376 993	12,11
61 .....	0,04100	0,95900	29 935	1 227	29 326	346 459	11,57
62 .....	0,04409	0,95591	28 708	1 266	28 080	317 133	11,05
63 .....	0,04748	0,95252	27 442	1 303	26 795	289 053	10,53
64 .....	0,05118	0,94882	26 139	1 337	25 475	262 258	10,03
65 .....	0,05520	0,94480	24 802	1 369	24 121	236 783	9,55
66 .....	0,05956	0,94044	23 433	1 396	22 738	212 662	9,08
67 .....	0,06429	0,93571	22 037	1 417	21 331	189 924	8,62
68 .....	0,06942	0,93058	20 620	1 431	19 906	168 593	8,18
69 .....	0,07500	0,92500	19 189	1 439	18 470	148 687	7,75
70 .....	0,08108	0,91892	17 750	1 440	17 029	130 217	7,34
71 .....	0,08770	0,91230	16 310	1 430	15 593	113 188	6,94
72 .....	0,09489	0,90511	14 880	1 412	14 171	97 595	6,56
73 .....	0,01027	0,98973	13 468	1 383	12 772	83 424	6,19
74 .....	0,11105	0,88895	12 085	1 342	11 408	70 652	5,85
75 .....	0,12004	0,87996	10 743	1 289	10 091	59 244	5,51
76 .....	0,12965	0,87035	9 454	1 226	8 832	49 153	5,20
77 .....	0,13989	0,86011	8 228	1 151	7 643	40 321	4,90
78 .....	0,15077	0,84923	7 077	1 067	6 532	32 678	4,62
79 .....	0,16230	0,83770	6 010	975	5 511	26 146	4,35
80 .....	0,17448	0,82552	5 035	879	4 583	20 635	4,10
81 .....	0,18731	0,81269	4 156	778	3 754	16 052	3,86
82 .....	0,20074	0,79926	3 378	678	3 027	12 298	3,64
83 .....	0,21467	0,78533	2 700	580	2 398	9 271	3,43
84 .....	0,22900	0,77100	2 120	485	1 866	6 873	3,24
85 .....	0,24363	0,75637	1 635	399	1 425	5 007	3,06
86 .....	0,25846	0,74154	1 236	319	1 067	3 582	2,90
87 .....	0,27344	0,72656	917	251	784	2 515	2,74
88 .....	0,28852	0,71148	666	192	563	1 731	2,60
89 .....	0,30370	0,69630	474	144	397	1 168	2,46
90 .....	0,31902	0,68098	330	105	273	771	2,34
91 .....	0,33457	0,66543	225	75	184	498	2,22
92 .....	0,35047	0,64953	150	53	121	314	2,10
93 .....	0,36689	0,63311	97	36	77	193	1,99
94 .....	0,38404	0,61596	61	23	48	116	1,89
95 .....	0,40217	0,59783	38	15	30	68	1,80
96 .....	0,42158	0,57842	23	10	17	38	1,68
97 .....	0,44259	0,55741	13	6	10	21	1,57
98 .....	0,46560	0,53440	7	3	5	11	1,49
99 .....	0,49102	0,50898	4	2	3	6	1,41
100 .....	0,51930	0,48070	2	1	1	3	1,36

## Allgemeine Sterbetafel 1871/1881

Deutsches Reich

Weiblich

Vollendetes Alter	Sterbewahrscheinlichkeit vom Alter x bis x+1	Überlebenswahrscheinlichkeit vom Alter x bis x+1	Überlebende im Alter x	Gestorbene im Alter x bis unter x+1	Von den Überlebenden im Alter x bis zum Alter x+1 durchlebte Jahre		Durchschnittliche Lebenserwartung im Alter x in Jahren
x	q <sub>x</sub>	p <sub>x</sub>	l <sub>x</sub>	d <sub>x</sub>	L <sub>x</sub>	e <sub>x</sub> l <sub>x</sub>	e <sub>x</sub>
0 .....	0,21740	0,78260	100 000	21 740	84 355	3 845 467	38,45
1 .....	0,06364	0,93636	78 260	4 980	75 275	3 761 112	48,06
2 .....	0,03258	0,96742	73 280	2 388	71 965	3 685 837	50,30
3 .....	0,02253	0,97747	70 892	1 597	70 028	3 613 872	50,98
4 .....	0,01687	0,98313	69 295	1 169	68 657	3 543 844	51,14
5 .....	0,01287	0,98713	68 126	877	67 657	3 475 187	51,01
6 .....	0,01007	0,98993	67 249	677	66 889	3 407 530	50,67
7 .....	0,00807	0,99193	66 572	537	66 288	3 340 641	50,18
8 .....	0,00660	0,99340	66 035	436	65 806	3 274 353	49,59
9 .....	0,00552	0,99448	65 599	362	65 410	3 208 547	48,91
10 .....	0,00476	0,99524	65 237	311	65 076	3 143 137	48,18
11 .....	0,00427	0,99573	64 926	277	64 784	3 078 061	47,41
12 .....	0,00401	0,99599	64 649	259	64 518	3 013 277	46,61
13 .....	0,00394	0,99606	64 390	254	64 263	2 948 759	45,80
14 .....	0,00402	0,99598	64 136	258	64 008	2 884 496	44,97
15 .....	0,00422	0,99578	63 878	269	63 745	2 820 488	44,15
16 .....	0,00451	0,99549	63 609	287	63 468	2 756 743	43,34
17 .....	0,00487	0,99513	63 322	309	63 170	2 693 275	42,53
18 .....	0,00527	0,99473	63 013	332	62 850	2 630 105	41,74
19 .....	0,00570	0,99430	62 681	357	62 506	2 567 255	40,96
20 .....	0,00614	0,99386	62 324	383	62 136	2 504 749	40,19
21 .....	0,00658	0,99342	61 941	407	61 741	2 442 613	39,43
22 .....	0,00701	0,99299	61 534	432	61 321	2 380 872	38,69
23 .....	0,00743	0,99257	61 102	454	60 878	2 319 551	37,96
24 .....	0,00783	0,99217	60 648	474	60 414	2 258 673	37,24
25 .....	0,00820	0,99180	60 174	494	59 929	2 198 259	36,53
26 .....	0,00854	0,99146	59 680	510	59 427	2 138 330	35,83
27 .....	0,00885	0,99115	59 170	523	58 910	2 078 903	35,13
28 .....	0,00913	0,99087	58 647	536	58 380	2 019 993	34,44
29 .....	0,00939	0,99061	58 111	545	57 841	1 961 613	33,76
30 .....	0,00965	0,99035	57 566	556	57 289	1 903 772	33,07
31 .....	0,00992	0,99008	57 010	565	56 729	1 846 483	32,39
32 .....	0,01020	0,98980	56 445	576	56 158	1 789 754	31,71
33 .....	0,01050	0,98950	55 869	587	55 577	1 733 596	31,03
34 .....	0,01080	0,98920	55 282	597	54 985	1 678 019	30,35
35 .....	0,01110	0,98890	54 685	607	54 383	1 623 034	29,68
36 .....	0,01140	0,98860	54 078	616	53 771	1 568 651	29,01
37 .....	0,01168	0,98832	53 462	625	53 150	1 514 880	28,34
38 .....	0,01192	0,98808	52 837	630	52 522	1 461 730	27,66
39 .....	0,01210	0,98790	52 207	631	51 892	1 409 208	26,99
40 .....	0,01222	0,98778	51 576	630	51 261	1 357 316	26,32
41 .....	0,01228	0,98772	50 946	626	50 632	1 306 055	25,64
42 .....	0,01230	0,98770	50 320	619	50 010	1 255 423	24,95
43 .....	0,01230	0,98770	49 701	611	49 395	1 205 413	24,25
44 .....	0,01240	0,98760	49 090	609	48 785	1 156 018	23,55
45 .....	0,01260	0,98740	48 481	611	48 176	1 107 233	22,84
46 .....	0,01300	0,98700	47 870	622	47 561	1 059 057	22,12
47 .....	0,01360	0,98640	47 248	643	46 929	1 011 496	21,41
48 .....	0,01430	0,98570	46 605	666	46 275	964 567	20,70
49 .....	0,01510	0,98490	45 939	694	45 596	918 292	19,99

# Allgemeine Sterbetafel 1871/1881

Deutsches Reich

Weiblich

Vollendetes Alter	Sterbewahrscheinlichkeit vom Alter x bis x+1	Überlebenswahrscheinlichkeit vom Alter x bis x+1	Überlebende im Alter x	Gestorbene im Alter x bis unter x+1	Von den Überlebenden im Alter x		Durchschnittliche Lebenserwartung im Alter x in Jahren
					bis zum Alter x+1 durchlebte Jahre	insgesamt noch zu durchlebende Jahre	
x	q <sub>x</sub>	p <sub>x</sub>	l <sub>x</sub>	d <sub>x</sub>	L <sub>x</sub>	e <sub>x</sub> l <sub>x</sub>	e <sub>x</sub>
50 .....	0,01600	0,98400	45 245	724	44 887	872 696	19,29
51 .....	0,01695	0,98305	44 521	754	44 148	827 809	18,59
52 .....	0,01795	0,98205	43 767	786	43 378	783 661	17,91
53 .....	0,01905	0,98095	42 981	819	42 576	740 283	17,22
54 .....	0,02025	0,97975	42 162	854	41 740	697 707	16,55
55 .....	0,02165	0,97835	41 308	894	40 867	655 967	15,88
56 .....	0,02330	0,97670	40 414	942	39 949	615 100	15,22
57 .....	0,02525	0,97475	39 472	996	38 981	575 151	14,57
58 .....	0,02750	0,97250	38 476	1 058	37 955	536 170	13,94
59 .....	0,03005	0,96995	37 418	1 125	36 864	498 215	13,31
60 .....	0,03285	0,96715	36 293	1 192	35 705	461 351	12,71
61 .....	0,03585	0,96415	35 101	1 258	34 480	425 646	12,13
62 .....	0,03905	0,96095	33 843	1 322	33 190	391 166	11,56
63 .....	0,04247	0,95753	32 521	1 381	31 837	357 976	11,01
64 .....	0,04613	0,95387	31 140	1 437	30 428	326 139	10,47
65 .....	0,05005	0,94995	29 703	1 486	28 966	295 711	9,96
66 .....	0,05425	0,94575	28 217	1 531	27 457	266 745	9,45
67 .....	0,05875	0,94125	26 686	1 568	25 906	239 288	8,97
68 .....	0,06360	0,93640	25 118	1 597	24 323	213 382	8,50
69 .....	0,06885	0,93115	23 521	1 620	22 713	189 059	8,04
70 .....	0,07470	0,92530	21 901	1 636	21 085	166 346	7,60
71 .....	0,08135	0,91865	20 265	1 648	19 442	145 261	7,17
72 .....	0,08900	0,91100	18 617	1 657	17 789	125 819	6,76
73 .....	0,09745	0,90255	16 960	1 653	16 132	108 030	6,37
74 .....	0,10650	0,89350	15 307	1 630	14 488	91 898	6,00
75 .....	0,11600	0,88400	13 677	1 587	12 877	77 410	5,66
76 .....	0,12585	0,87415	12 090	1 521	11 320	64 533	5,34
77 .....	0,13600	0,86400	10 569	1 438	9 838	53 213	5,03
78 .....	0,14640	0,85360	9 131	1 336	8 450	43 375	4,75
79 .....	0,15710	0,84290	7 795	1 225	7 168	34 925	4,48
80 .....	0,16830	0,83170	6 570	1 106	6 002	27 757	4,22
81 .....	0,18025	0,81975	5 464	985	4 956	21 755	3,98
82 .....	0,19310	0,80690	4 479	865	4 032	16 799	3,75
83 .....	0,20685	0,79315	3 614	747	3 226	12 767	3,53
84 .....	0,22135	0,77865	2 867	635	2 536	9 541	3,33
85 .....	0,23635	0,76365	2 232	527	1 956	7 005	3,14
86 .....	0,25160	0,74840	1 705	429	1 479	5 049	2,96
87 .....	0,26700	0,73300	1 276	341	1 095	3 570	2,80
88 .....	0,28250	0,71750	935	264	794	2 475	2,65
89 .....	0,29810	0,70190	671	200	564	1 681	2,51
90 .....	0,31884	0,68116	471	148	391	1 117	2,37
91 .....	0,32981	0,67019	323	106	265	726	2,25
92 .....	0,34612	0,65388	217	75	176	461	2,13
93 .....	0,36296	0,63704	142	52	113	285	2,01
94 .....	0,38052	0,61948	90	34	71	172	1,91
95 .....	0,39905	0,60095	56	22	44	101	1,81
96 .....	0,41885	0,58115	34	14	26	57	1,70
97 .....	0,44025	0,55975	20	9	15	31	1,59
98 .....	0,46362	0,53638	11	5	8	16	1,46
99 .....	0,48939	0,51061	6	3	4	8	1,35
100 .....	0,51800	0,48200	3	3	2	4	1,24

## **Sterbetafeln der ehemaligen DDR**

# Allgemeine Sterbetafel 1988/1989

Ehemalige DDR

Männlich

Vollendetes Alter	Sterbewahrscheinlichkeit vom Alter x bis x+1	Überlebende im Alter x	Gestorbene im Alter x bis unter x+1	insgesamt noch zu durchlebende	Durchschnittliche Lebenserwartung im Alter x in Jahren
x	q <sub>x</sub>	l <sub>x</sub>	d <sub>x</sub>	e <sub>x</sub> l <sub>x</sub>	e <sub>x</sub>
0 .....	<b>0,00888564</b>	100 000	889	7 002 841	70,03
1 .....	0,00080137	99 111	79	6 903 573	69,65
2 .....	0,00061350	99 032	61	6 804 502	68,71
3 .....	0,00051207	98 971	51	6 705 500	67,75
4 .....	0,00035480	98 921	35	6 606 554	66,79
5 .....	0,00028497	98 885	28	6 507 651	65,81
6 .....	0,00028345	98 857	28	6 408 780	64,83
7 .....	0,00030467	98 829	30	6 309 936	63,85
8 .....	0,00030483	98 799	30	6 211 122	62,87
9 .....	0,00026588	98 769	26	6 112 338	61,89
10 .....	0,00021553	98 743	21	6 013 582	60,90
11 .....	0,00019242	98 722	19	5 914 850	59,91
12 .....	0,00022047	98 703	22	5 816 138	58,93
13 .....	0,00029575	98 681	29	5 717 446	57,94
14 .....	0,00039666	98 652	39	5 618 780	56,96
15 .....	0,00053203	98 612	52	5 520 148	55,98
16 .....	0,00071492	98 560	70	5 421 562	55,01
17 .....	0,00088066	98 490	87	5 323 037	54,05
18 .....	0,00094857	98 403	93	5 224 591	53,09
19 .....	0,00096078	98 309	94	5 126 235	52,14
20 .....	0,00102215	98 215	100	5 027 973	51,19
21 .....	0,00111482	98 115	109	4 929 808	50,25
22 .....	0,00113413	98 005	111	4 831 748	49,30
23 .....	0,00108750	97 894	106	4 733 799	48,36
24 .....	0,00107228	97 788	105	4 635 958	47,41
25 .....	0,00110484	97 683	108	4 538 223	46,46
26 .....	0,00114116	97 575	111	4 440 594	45,51
27 .....	0,00119779	97 463	117	4 343 075	44,56
28 .....	0,00131751	97 347	128	4 245 670	43,61
29 .....	0,00145874	97 218	142	4 148 387	42,67
30 .....	0,00154950	97 077	150	4 051 239	41,73
31 .....	0,00161818	96 926	157	3 954 238	40,80
32 .....	0,00172663	96 769	167	3 857 390	39,86
33 .....	0,00185784	96 602	179	3 760 704	38,93
34 .....	0,00198464	96 423	191	3 664 192	38,00
35 .....	0,00211507	96 231	204	3 567 865	37,08
36 .....	0,00224384	96 028	215	3 471 735	36,15
37 .....	0,00237159	95 812	227	3 375 815	35,23
38 .....	0,00251786	95 585	241	3 280 116	34,32
39 .....	0,00269523	95 345	257	3 184 651	33,40
40 .....	0,00294055	95 088	280	3 089 435	32,49
41 .....	0,00327906	94 808	311	2 994 487	31,58
42 .....	0,00361993	94 497	342	2 899 835	30,69
43 .....	0,00385580	94 155	363	2 805 508	29,80
44 .....	0,00407445	93 792	382	2 711 535	28,91
45 .....	0,00447251	93 410	418	2 617 934	28,03
46 .....	0,00505949	92 992	470	2 524 733	27,15
47 .....	0,00567304	92 522	525	2 431 976	26,29
48 .....	0,00625625	91 997	576	2 339 717	25,43
49 .....	0,00686280	91 421	627	2 248 008	24,59

# Allgemeine Sterbetafel 1988/1989

Ehemalige DDR

Männlich

Vollendetes Alter	Sterbewahrscheinlichkeit vom Alter x bis x+1	Überlebende im Alter x	Gestorbene im Alter x bis unter x+1	insgesamt noch zu durchlebende	Durchschnittliche Lebenserwartung im Alter x in Jahren
x	q <sub>x</sub>	l <sub>x</sub>	d <sub>x</sub>	e <sub>x</sub> l <sub>x</sub>	e <sub>x</sub>
50 .....	0,00750777	90 794	682	2 156 901	23,76
51 .....	0,00824296	90 112	743	2 066 448	22,93
52 .....	0,00917054	89 369	820	1 976 707	22,12
53 .....	0,01031219	88 550	913	1 887 748	21,32
54 .....	0,01163471	87 637	1 020	1 799 655	20,54
55 .....	0,01302655	86 617	1 128	1 712 528	19,77
56 .....	0,01428782	85 489	1 221	1 626 475	19,03
57 .....	0,01543408	84 267	1 301	1 541 597	18,29
58 .....	0,01670219	82 967	1 386	1 457 980	17,57
59 .....	0,01810369	81 581	1 477	1 375 707	16,86
60 .....	0,01947750	80 104	1 560	1 294 864	16,16
61 .....	0,02088551	78 544	1 640	1 215 540	15,48
62 .....	0,02245858	76 903	1 727	1 137 817	14,80
63 .....	0,02429390	75 176	1 826	1 061 777	14,12
64 .....	0,02663271	73 350	1 954	987 514	13,46
65 .....	0,02937414	71 396	2 097	915 141	12,82
66 .....	0,03201863	69 299	2 219	844 793	12,19
67 .....	0,03478218	67 080	2 333	776 604	11,58
68 .....	0,03847644	64 747	2 491	710 690	10,98
69 .....	0,04307818	62 256	2 682	647 188	10,40
70 .....	0,04786894	59 574	2 852	586 274	9,84
71 .....	0,05260683	56 722	2 984	528 125	9,31
72 .....	0,05744392	53 738	3 087	472 895	8,80
73 .....	0,06247759	50 651	3 165	420 700	8,31
74 .....	0,06799571	47 487	3 229	371 631	7,83
75 .....	0,07450868	44 258	3 298	325 759	7,36
76 .....	0,08221910	40 960	3 368	283 150	6,91
77 .....	0,09071486	37 593	3 410	243 874	6,49
78 .....	0,09970532	34 182	3 408	207 986	6,08
79 .....	0,10960997	30 774	3 373	175 508	5,70
80 .....	0,12045751	27 401	3 301	146 420	5,34
81 .....	0,13168730	24 100	3 174	120 670	5,01
82 .....	0,14471034	20 927	3 028	98 156	4,69
83 .....	0,15805033	17 898	2 829	78 744	4,40
84 .....	0,17170652	15 070	2 588	62 260	4,13
85 .....	0,18567736	12 482	2 318	48 484	3,88
86 .....	0,19996052	10 164	2 032	37 161	3,66
87 .....	0,21455279	8 132	1 745	28 013	3,44
88 .....	0,22945004	6 387	1 466	20 753	3,25
89 .....	0,24464713	4 922	1 204	15 099	3,07
90 .....	0,26013794	3 718	967	10 779	2,90
91 .....	0,27591522	2 750	759	7 545	2,74
92 .....	0,29197061	1 992	581	5 174	2,60
93 .....	0,30829456	1 410	435	3 473	2,46
94 .....	0,32487629	975	317	2 281	2,34
95 .....	0,34170375	658	225	1 464	2,22
96 .....	0,35876359	433	156	918	2,12
97 .....	0,37604109	278	105	562	2,02
98 .....	0,39352018	173	68	336	1,94
99 .....	0,41118339	105	43	197	1,87
100 .....	0,42901187	62	27	113	1,83

# Allgemeine Sterbetafel 1988/1989

Ehemalige DDR

Weiblich

Vollendetes Alter	Sterbewahrscheinlichkeit vom Alter x bis x+1	Überlebende im Alter x	Gestorbene im Alter x bis unter x+1	insgesamt noch zu durchlebende	Durchschnittliche Lebenserwartung im Alter x in Jahren
x	q <sub>x</sub>	l <sub>x</sub>	d <sub>x</sub>	e <sub>x</sub> l <sub>x</sub>	e <sub>x</sub>
0 .....	<b>0,00688286</b>	100 000	688	7 623 310	76,23
1 .....	0,00079732	99 312	79	7 523 876	75,76
2 .....	0,00052027	99 233	52	7 424 604	74,82
3 .....	0,00037940	99 181	38	7 325 397	73,86
4 .....	0,00025403	99 143	25	7 226 235	72,89
5 .....	0,00021776	99 118	22	7 127 104	71,91
6 .....	0,00021144	99 097	21	7 027 997	70,92
7 .....	0,00019088	99 076	19	6 928 911	69,94
8 .....	0,00016663	99 057	17	6 829 845	68,95
9 .....	0,00015074	99 040	15	6 730 796	67,96
10 .....	0,00014074	99 025	14	6 631 764	66,97
11 .....	0,00013928	99 011	14	6 532 745	65,98
12 .....	0,00014267	98 997	14	6 433 741	64,99
13 .....	0,00014553	98 983	14	6 334 751	64,00
14 .....	0,00018461	98 969	18	6 235 774	63,01
15 .....	0,00028785	98 951	28	6 136 815	62,02
16 .....	0,00039337	98 922	39	6 037 878	61,04
17 .....	0,00042806	98 883	42	5 938 975	60,06
18 .....	0,00040444	98 841	40	5 840 113	59,09
19 .....	0,00037458	98 801	37	5 741 292	58,11
20 .....	0,00036805	98 764	36	5 642 510	57,13
21 .....	0,00038550	98 728	38	5 543 764	56,15
22 .....	0,00040665	98 690	40	5 445 055	55,17
23 .....	0,00041607	98 649	41	5 346 386	54,20
24 .....	0,00041742	98 608	41	5 247 757	53,22
25 .....	0,00041496	98 567	41	5 149 169	52,24
26 .....	0,00041713	98 526	41	5 050 623	51,26
27 .....	0,00045533	98 485	45	4 952 117	50,28
28 .....	0,00053500	98 440	53	4 853 654	49,31
29 .....	0,00059023	98 388	58	4 755 240	48,33
30 .....	0,00059163	98 330	58	4 656 881	47,36
31 .....	0,00063018	98 271	62	4 558 581	46,39
32 .....	0,00075449	98 210	74	4 460 340	45,42
33 .....	0,00085745	98 135	84	4 362 168	44,45
34 .....	0,00086739	98 051	85	4 264 074	43,49
35 .....	0,00087232	97 966	85	4 166 066	42,53
36 .....	0,00094096	97 881	92	4 068 142	41,56
37 .....	0,00102782	97 789	101	3 970 307	40,60
38 .....	0,00111388	97 688	109	3 872 569	39,64
39 .....	0,00123329	97 579	120	3 774 935	38,69
40 .....	0,00138973	97 459	135	3 677 416	37,73
41 .....	0,00158113	97 324	154	3 580 025	36,78
42 .....	0,00178824	97 170	174	3 482 778	35,84
43 .....	0,00194612	96 996	189	3 385 695	34,91
44 .....	0,00205026	96 807	198	3 288 794	33,97
45 .....	0,00217398	96 609	210	3 192 086	33,04
46 .....	0,00237236	96 399	229	3 095 582	32,11
47 .....	0,00265681	96 170	256	2 999 298	31,19
48 .....	0,00296959	95 914	285	2 903 255	30,27
49 .....	0,00325458	95 630	311	2 807 483	29,36

# Allgemeine Sterbetafel 1988/1989

Ehemalige DDR

Weiblich

Vollendetes Alter	Sterbewahrscheinlichkeit vom Alter x bis x+1	Überlebende im Alter x	Gestorbene im Alter x bis unter x+1	insgesamt noch zu durchlebende	Durchschnittliche Lebenserwartung im Alter x in Jahren
x	q <sub>x</sub>	l <sub>x</sub>	d <sub>x</sub>	e <sub>x</sub> l <sub>x</sub>	e <sub>x</sub>
50 .....	0,00358714	95 318	342	2 712 009	28,45
51 .....	0,00401001	94 976	381	2 616 862	27,55
52 .....	0,00441631	94 596	418	2 522 076	26,66
53 .....	0,00481637	94 178	454	2 427 689	25,78
54 .....	0,00534421	93 724	501	2 333 738	24,90
55 .....	0,00595351	93 223	555	2 240 264	24,03
56 .....	0,00649949	92 668	602	2 147 318	23,17
57 .....	0,00696393	92 066	641	2 054 951	22,32
58 .....	0,00743320	91 425	680	1 963 206	21,47
59 .....	0,00806627	90 745	732	1 872 121	20,63
60 .....	0,00898306	90 013	809	1 781 741	19,79
61 .....	0,01008940	89 205	900	1 692 132	18,97
62 .....	0,01119965	88 305	989	1 603 377	18,16
63 .....	0,01231462	87 316	1 075	1 515 567	17,36
64 .....	0,01358654	86 241	1 172	1 428 789	16,57
65 .....	0,01503246	85 069	1 279	1 343 134	15,79
66 .....	0,01661744	83 790	1 392	1 258 705	15,02
67 .....	0,01867243	82 398	1 539	1 175 611	14,27
68 .....	0,02171330	80 859	1 756	1 093 983	13,53
69 .....	0,02553692	79 103	2 020	1 014 001	12,82
70 .....	0,02902918	77 083	2 238	935 908	12,14
71 .....	0,03164640	74 846	2 369	859 944	11,49
72 .....	0,03441176	72 477	2 494	786 282	10,85
73 .....	0,03832982	69 983	2 682	715 052	10,22
74 .....	0,04307076	67 301	2 899	646 411	9,60
75 .....	0,04819518	64 402	3 104	580 559	9,01
76 .....	0,05396009	61 298	3 308	517 709	8,45
77 .....	0,06056968	57 990	3 512	458 065	7,90
78 .....	0,06799493	54 478	3 704	401 831	7,38
79 .....	0,07623366	50 774	3 871	349 205	6,88
80 .....	0,08536681	46 903	4 004	300 367	6,40
81 .....	0,09611937	42 899	4 123	255 466	5,96
82 .....	0,10761562	38 776	4 173	214 629	5,54
83 .....	0,11996955	34 603	4 151	177 939	5,14
84 .....	0,13322934	30 451	4 057	145 412	4,78
85 .....	0,14744298	26 394	3 892	116 989	4,43
86 .....	0,16265757	22 503	3 660	92 541	4,11
87 .....	0,17891859	18 843	3 371	71 868	3,81
88 .....	0,19626892	15 471	3 037	54 711	3,54
89 .....	0,21474779	12 435	2 670	40 758	3,28
90 .....	0,23438957	9 764	2 289	29 659	3,04
91 .....	0,25522231	7 476	1 908	21 039	2,81
92 .....	0,27726625	5 568	1 544	14 517	2,61
93 .....	0,30053203	4 024	1 209	9 721	2,42
94 .....	0,32501886	2 815	915	6 302	2,24
95 .....	0,35071255	1 900	666	3 944	2,08
96 .....	0,37758338	1 234	466	2 378	1,93
97 .....	0,40558407	768	311	1 377	1,79
98 .....	0,43464768	456	198	765	1,68
99 .....	0,46468576	258	120	408	1,58
100 .....	0,49558663	138	68	210	1,52



**Sterbetafel 1986/1988 <sup>1)</sup>**

Ehemalige DDR

Männlich

Vollendetes Alter	Sterbe- wahrscheinlichkeit vom Alter x bis x+1	Überlebens- wahrscheinlichkeit vom Alter x bis x+1	Überlebende im Alter x	Gestorbene im Alter x bis unter x+1	Von den Überlebenden im Alter x		Durchschnittliche Lebenserwartung im Alter x in Jahren
					bis zum Alter x+1 durchlebte Jahre	insgesamt noch zu durchlebende Jahre	
x	q <sub>x</sub>	p <sub>x</sub>	l <sub>x</sub>	d <sub>x</sub>	L <sub>x</sub>	e <sub>x</sub> l <sub>x</sub>	e <sub>x</sub>
0 .....	<b>0,00988533</b>	0,99011467	100 000	989	<b>99 180</b>	6 974 859	69,75
1 .....	0,00091853	0,99908147	99 011	91	98 966	6 875 679	69,44
2 .....	0,00057264	0,99942736	98 921	57	98 892	6 776 713	68,51
3 .....	0,00042761	0,99957239	98 864	42	98 843	6 677 821	67,55
4 .....	0,00041771	0,99958229	98 822	41	98 801	6 578 978	66,57
5 .....	0,00033310	0,99966690	98 780	33	98 764	6 480 177	65,60
6 .....	0,00029614	0,99970386	98 747	29	98 733	6 381 413	64,62
7 .....	0,00031198	0,99968802	98 718	31	98 703	6 282 680	63,64
8 .....	0,00024623	0,99975377	98 687	24	98 675	6 183 978	62,66
9 .....	0,00026987	0,99973013	98 663	27	98 650	6 085 302	61,68
10 .....	0,00028044	0,99971956	98 636	28	98 623	5 986 653	60,69
11 .....	0,00025153	0,99974847	98 609	25	98 596	5 888 030	59,71
12 .....	0,00022113	0,99977887	98 584	22	98 573	5 789 434	58,73
13 .....	0,00027896	0,99972104	98 562	27	98 548	5 690 861	57,74
14 .....	0,00029522	0,99970478	98 535	29	98 520	5 592 312	56,75
15 .....	0,00050132	0,99949868	98 506	49	98 481	5 493 792	55,77
16 .....	0,00071244	0,99928756	98 456	70	98 421	5 395 311	54,80
17 .....	0,00096767	0,99903233	98 386	95	98 338	5 296 890	53,84
18 .....	0,00100106	0,99899894	98 291	98	98 242	5 198 551	52,89
19 .....	0,00120605	0,99879395	98 192	118	98 133	5 100 310	51,94
20 .....	0,00121836	0,99878164	98 074	119	98 014	5 002 177	51,00
21 .....	0,00119579	0,99880421	97 955	117	97 896	4 904 162	50,07
22 .....	0,00120044	0,99879956	97 837	117	97 779	4 806 266	49,13
23 .....	0,00105565	0,99894435	97 720	103	97 668	4 708 488	48,18
24 .....	0,00119102	0,99880898	97 617	116	97 559	4 610 819	47,23
25 .....	0,00116285	0,99883715	97 501	113	97 444	4 513 260	46,29
26 .....	0,00130692	0,99869308	97 387	127	97 324	4 415 817	45,34
27 .....	0,00122281	0,99877719	97 260	119	97 200	4 318 493	44,40
28 .....	0,00133796	0,99866204	97 141	130	97 076	4 221 293	43,46
29 .....	0,00150182	0,99849818	97 011	146	96 938	4 124 217	42,51
30 .....	0,00151164	0,99848836	96 865	146	96 792	4 027 278	41,58
31 .....	0,00168986	0,99831014	96 719	163	96 637	3 930 486	40,64
32 .....	0,00182455	0,99817545	96 555	176	96 467	3 833 849	39,71
33 .....	0,00173827	0,99826173	96 379	168	96 296	3 737 382	38,79
34 .....	0,00191611	0,99808389	96 212	184	96 120	3 641 086	37,84
35 .....	0,00204567	0,99795433	96 027	196	95 929	3 544 967	36,92
36 .....	0,00215018	0,99784982	95 831	206	95 728	3 449 038	35,99
37 .....	0,00217883	0,99782117	95 625	208	95 521	3 353 310	35,07
38 .....	0,00242465	0,99757535	95 417	231	95 301	3 257 789	34,14
39 .....	0,00265821	0,99734179	95 185	253	95 059	3 162 488	33,22
40 .....	0,00265054	0,99734946	94 932	252	94 806	3 067 429	32,31
41 .....	0,00328579	0,99671421	94 681	311	94 525	2 972 623	31,40
42 .....	0,00323311	0,99676689	94 369	305	94 217	2 878 098	30,50
43 .....	0,00366612	0,99633388	94 064	345	93 892	2 783 881	29,60
44 .....	0,00419169	0,99580831	93 719	393	93 523	2 689 989	28,70
45 .....	0,00438514	0,99561486	93 327	409	93 122	2 596 466	27,82
46 .....	0,00487703	0,99512297	92 917	453	92 691	2 503 344	26,94
47 .....	0,00569215	0,99430785	92 464	526	92 201	2 410 653	26,07
48 .....	0,00624945	0,99375055	91 938	575	91 651	2 318 452	25,22
49 .....	0,00708663	0,99291337	91 363	647	91 040	2 226 802	24,37

**Sterbetafel 1986/1988 <sup>1)</sup>**

Ehemalige DDR

Männlich

Vollendetes Alter	Sterbewahrscheinlichkeit vom Alter x bis x+1	Überlebens-	Überlebende im Alter x	Gestorbene im Alter x bis unter x+1	Von den Überlebenden im Alter x		Durchschnittliche Lebenserwartung im Alter x in Jahren
					bis zum Alter x+1 durchlebte	insgesamt noch zu durchlebende	
x	q <sub>x</sub>	p <sub>x</sub>	l <sub>x</sub>	d <sub>x</sub>	Jahre		e <sub>x</sub>
					L <sub>x</sub>	e <sub>x</sub> l <sub>x</sub>	
50 .....	0,00773511	0,99226489	90 716	702	90 365	2 135 762	23,54
51 .....	0,00854961	0,99145039	90 014	770	89 629	2 045 397	22,72
52 .....	0,00927557	0,99072443	89 245	828	88 831	1 955 768	21,91
53 .....	0,01070699	0,98929301	88 417	947	87 943	1 866 937	21,12
54 .....	0,01168378	0,98831622	87 470	1 022	86 959	1 778 993	20,34
55 .....	0,01306704	0,98693296	86 448	1 130	85 883	1 692 034	19,57
56 .....	0,01434507	0,98565493	85 319	1 224	84 707	1 606 151	18,83
57 .....	0,01523002	0,98476998	84 095	1 281	83 454	1 521 444	18,09
58 .....	0,01666996	0,98333004	82 814	1 381	82 124	1 437 990	17,36
59 .....	0,01806536	0,98193464	81 433	1 471	80 698	1 355 867	16,65
60 .....	0,01889420	0,98110580	79 962	1 511	79 207	1 275 169	15,95
61 .....	0,02067276	0,97932724	78 451	1 622	77 641	1 195 962	15,24
62 .....	0,02267485	0,97732515	76 830	1 742	75 959	1 118 321	14,56
63 .....	0,02465776	0,97534224	75 088	1 851	74 162	1 042 363	13,88
64 .....	0,02642059	0,97357941	73 236	1 935	72 269	968 201	13,22
65 .....	0,03041278	0,96958722	71 301	2 168	70 217	895 932	12,57
66 .....	0,03458782	0,96541218	69 133	2 391	67 937	825 716	11,94
67 .....	0,03625219	0,96374781	66 741	2 420	65 532	757 779	11,35
68 .....	0,04101044	0,95898956	64 322	2 638	63 003	692 247	10,76
69 .....	0,04234548	0,95765452	61 684	2 612	60 378	629 244	10,20
70 .....	0,04900719	0,95099281	59 072	2 895	57 625	568 866	9,63
71 .....	0,05412187	0,94587813	56 177	3 040	54 657	511 241	9,10
72 .....	0,05907341	0,94092659	53 137	3 139	51 567	456 584	8,59
73 .....	0,06518674	0,93481326	49 998	3 259	48 368	405 017	8,10
74 .....	0,07754612	0,92245388	43 456	3 370	41 771	311 552	7,17
75 .....	0,08528632	0,91471368	40 086	3 419	38 377	269 781	6,73
76 .....	0,08528632	0,91471368	40 086	3 419	38 377	269 781	6,73
77 .....	0,09314513	0,90685487	36 667	3 415	34 960	231 404	6,31
78 .....	0,10406321	0,89593679	33 252	3 460	31 522	196 444	5,91
79 .....	0,11432207	0,88567793	29 792	3 406	28 089	164 922	5,54
80 .....	0,12589854	0,87410146	26 386	3 322	24 725	136 833	5,16
81 .....	0,13706881	0,86293119	23 064	3 161	21 483	112 108	4,86
82 .....	0,14966822	0,85033178	19 903	2 979	18 413	90 625	4,55
83 .....	0,16338432	0,83661568	16 924	2 765	15 541	72 212	4,27
84 .....	0,17598385	0,82401615	14 159	2 492	12 913	56 671	4,00
85 .....	0,19073552	0,80926448	11 667	2 225	10 554	43 758	3,75
86 .....	0,20211190	0,79788810	9 442	1 908	8 488	33 203	3,52
87 .....	0,21615398	0,78384602	7 533	1 628	6 719	24 716	3,28
88 .....	0,24032289	0,75967711	5 905	1 419	5 195	17 997	3,05
89 .....	0,26177716	0,73822284	4 486	1 174	3 899	12 801	2,85
90 .....	0,27765477	0,72234523	3 312	919	2 852	8 902	2,69
91 .....	0,29444557	0,70555443	2 392	704	2 040	6 051	2,53
92 .....	0,32075775	0,67924225	1 688	541	1 417	4 011	2,38
93 .....	0,34337020	0,65662980	1 146	394	950	2 593	2,26
94 .....	0,34367406	0,65632594	753	259	623	1 644	2,18
95 .....	0,36007237	0,63992763	494	178	405	1 020	2,07
96 .....	0,37196410	0,62803590	316	118	257	615	1,95
97 .....	0,39599401	0,60400599	199	79	159	358	1,80
98 .....	0,40159672	0,59840328	120	48	96	199	1,66
99 .....	0,47523987	0,52476013	72	34	55	103	1,43
100 .....	1,00000000	0,00000000	38	38	48	48	1,28

<sup>1)</sup> Berechnung des Statistischen Bundesamtes, Wiesbaden

**Sterbetafel 1986/1988 <sup>1)</sup>**

Ehemalige DDR

Weiblich

Vollendetes Alter	Sterbe- wahrscheinlichkeit vom Alter x bis x+1	Überlebens- wahrscheinlichkeit vom Alter x bis x+1	Überlebende im Alter x	Gestorbene im Alter x bis unter x+1	Von den Überlebenden im Alter x		Durchschnittliche Lebenserwartung im Alter x in Jahren
					bis zum Alter x+1 durchlebte Jahre	insgesamt noch zu durchlebende	
x	q <sub>x</sub>	p <sub>x</sub>	l <sub>x</sub>	d <sub>x</sub>	L <sub>x</sub>	e <sub>x</sub> l <sub>x</sub>	e <sub>x</sub>
0 .....	<b>0,00734200</b>	0,99265800	100 000	734	<b>99 393</b>	7 580 608	75,81
1 .....	0,00080945	0,99919055	99 266	80	99 226	7 481 215	75,37
2 .....	0,00046276	0,99953724	99 185	46	99 162	7 381 989	74,43
3 .....	0,00033010	0,99966990	99 140	33	99 123	7 282 827	73,46
4 .....	0,00029934	0,99970066	99 107	30	99 092	7 183 703	72,48
5 .....	0,00022837	0,99977163	99 077	23	99 066	7 084 611	71,51
6 .....	0,00021590	0,99978410	99 055	21	99 044	6 985 546	70,52
7 .....	0,00021207	0,99978793	99 033	21	99 023	6 886 502	69,54
8 .....	0,00021982	0,99978018	99 012	22	99 001	6 787 479	68,55
9 .....	0,00016729	0,99983271	98 990	17	98 982	6 688 478	67,57
10 .....	0,00017619	0,99982381	98 974	17	98 965	6 589 496	66,58
11 .....	0,00016877	0,99983123	98 956	17	98 948	6 490 531	65,59
12 .....	0,00013922	0,99986078	98 940	14	98 933	6 391 583	64,60
13 .....	0,00017709	0,99982291	98 926	18	98 917	6 292 650	63,61
14 .....	0,00021608	0,99978392	98 908	21	98 898	6 193 733	62,62
15 .....	0,00029591	0,99970409	98 887	29	98 872	6 094 835	61,63
16 .....	0,00035874	0,99964126	98 858	35	98 840	5 995 963	60,65
17 .....	0,00039137	0,99960863	98 822	39	98 803	5 897 123	59,67
18 .....	0,00041639	0,99958361	98 784	41	98 763	5 798 320	58,70
19 .....	0,00041817	0,99958183	98 742	41	98 722	5 699 557	57,72
20 .....	0,00039874	0,99960126	98 701	39	98 682	5 600 835	56,75
21 .....	0,00044094	0,99955906	98 662	44	98 640	5 502 153	55,77
22 .....	0,00041759	0,99958241	98 618	41	98 598	5 403 513	54,79
23 .....	0,00045165	0,99954835	98 577	45	98 555	5 304 916	53,81
24 .....	0,00047606	0,99952394	98 533	47	98 509	5 206 361	52,84
25 .....	0,00049064	0,99950936	98 486	48	98 462	5 107 851	51,86
26 .....	0,00051566	0,99948434	98 437	51	98 412	5 009 390	50,89
27 .....	0,00056405	0,99943595	98 387	55	98 359	4 910 978	49,92
28 .....	0,00051536	0,99948464	98 331	51	98 306	4 812 619	48,94
29 .....	0,00052384	0,99947616	98 280	51	98 255	4 714 313	47,97
30 .....	0,00060591	0,99939409	98 229	60	98 199	4 616 058	46,99
31 .....	0,00065680	0,99934320	98 169	64	98 137	4 517 859	46,02
32 .....	0,00070027	0,99929973	98 105	69	98 071	4 419 722	45,05
33 .....	0,00074799	0,99925201	98 036	73	98 000	4 321 651	44,08
34 .....	0,00093339	0,99906661	97 963	91	97 917	4 223 652	43,11
35 .....	0,00084474	0,99915526	97 872	83	97 830	4 125 735	42,15
36 .....	0,00095172	0,99904828	97 789	93	97 742	4 027 904	41,19
37 .....	0,00108318	0,99891682	97 696	106	97 643	3 930 162	40,23
38 .....	0,00118472	0,99881528	97 590	116	97 532	3 832 519	39,27
39 .....	0,00134799	0,99865201	97 474	131	97 409	3 734 987	38,32
40 .....	0,00150858	0,99849142	97 343	147	97 270	3 637 578	37,37
41 .....	0,00153156	0,99846844	97 196	149	97 122	3 540 309	36,42
42 .....	0,00186546	0,99813454	97 047	181	96 957	3 443 187	35,48
43 .....	0,00194840	0,99805160	96 866	189	96 772	3 346 231	34,54
44 .....	0,00208652	0,99791348	96 677	202	96 577	3 249 459	33,61
45 .....	0,00229388	0,99770612	96 476	221	96 365	3 152 882	32,68
46 .....	0,00246807	0,99753193	96 254	238	96 136	3 056 517	31,75
47 .....	0,00275862	0,99724138	96 017	265	95 884	2 960 381	30,83
48 .....	0,00320030	0,99679970	95 752	306	95 599	2 864 497	29,92
49 .....	0,00339299	0,99660701	95 446	324	95 284	2 768 898	29,01

**Sterbetafel 1986/1988 <sup>1)</sup>**

Ehemalige DDR

Weiblich

Vollendetes Alter	Sterbewahrscheinlichkeit vom Alter x bis x+1	Überlebenswahrscheinlichkeit vom Alter x bis x+1	Überlebende im Alter x	Gestorbene im Alter x bis unter x+1	Von den Überlebenden im Alter x		Durchschnittliche Lebenserwartung im Alter x in Jahren
					bis zum Alter x+1 durchlebte	insgesamt noch zu durchlebende	
x	q <sub>x</sub>	p <sub>x</sub>	l <sub>x</sub>	d <sub>x</sub>	Jahre		e <sub>x</sub>
					L <sub>x</sub>	e <sub>x</sub> l <sub>x</sub>	e <sub>x</sub>
50 .....	0,00373739	0,99626261	95 122	356	94 944	2 673 615	28,11
51 .....	0,00436504	0,99563496	94 766	414	94 559	2 578 671	27,21
52 .....	0,00451269	0,99548731	94 353	426	94 140	2 484 112	26,33
53 .....	0,00477424	0,99522576	93 927	448	93 703	2 389 972	25,45
54 .....	0,00571828	0,99428172	93 478	535	93 211	2 296 269	24,56
55 .....	0,00595098	0,99404902	92 944	553	92 667	2 203 058	23,70
56 .....	0,00646950	0,99353050	92 391	598	92 092	2 110 391	22,84
57 .....	0,00718306	0,99281694	91 793	659	91 463	2 018 299	21,99
58 .....	0,00773171	0,99226829	91 134	705	90 781	1 926 836	21,14
59 .....	0,00822679	0,99177321	90 429	744	90 057	1 836 055	20,30
60 .....	0,00938534	0,99061466	89 685	842	89 264	1 745 998	19,47
61 .....	0,01031606	0,98968394	88 843	917	88 385	1 656 734	18,65
62 .....	0,01173459	0,98826541	87 927	1 032	87 411	1 568 349	17,84
63 .....	0,01296486	0,98703514	86 895	1 127	86 332	1 480 938	17,04
64 .....	0,01421495	0,98578505	85 768	1 219	85 159	1 394 606	16,26
65 .....	0,01652519	0,98347481	84 549	1 397	83 851	1 309 447	15,49
66 .....	0,01843232	0,98156768	83 152	1 533	82 386	1 225 597	14,74
67 .....	0,01973000	0,98027000	81 619	1 610	80 814	1 143 211	14,01
68 .....	0,02301758	0,97698242	80 009	1 842	79 088	1 062 397	13,28
69 .....	0,02427388	0,97572612	78 167	1 897	77 219	983 309	12,58
70 .....	0,02804020	0,97195980	76 270	2 139	75 201	906 090	11,88
71 .....	0,03238099	0,96761901	74 131	2 400	72 931	830 889	11,21
72 .....	0,03585304	0,96414696	71 731	2 572	70 445	757 958	10,57
73 .....	0,04047393	0,95952607	69 159	2 799	67 760	687 513	9,94
74 .....	0,04487168	0,95512832	66 360	2 978	64 871	619 754	9,34
75 .....	0,04993385	0,95006615	63 382	3 165	61 800	554 882	8,75
76 .....	0,05663276	0,94336724	60 217	3 410	58 512	493 083	8,19
77 .....	0,06473452	0,93526548	56 807	3 677	54 968	434 570	7,65
78 .....	0,07175934	0,92824066	53 130	3 813	51 223	379 602	7,14
79 .....	0,08194131	0,91805869	49 317	4 041	47 297	328 379	6,65
80 .....	0,09029377	0,90970623	45 276	4 088	43 232	281 082	6,21
81 .....	0,10206902	0,89793098	41 188	4 204	39 086	237 850	5,77
82 .....	0,11369413	0,88630587	36 984	4 205	34 881	198 764	5,37
83 .....	0,12519741	0,87480259	32 779	4 104	30 727	163 883	5,00
84 .....	0,14100146	0,85899854	28 675	4 043	26 654	133 155	4,64
85 .....	0,15378702	0,84621298	24 632	3 788	22 738	106 502	4,32
86 .....	0,17100000	0,82900000	20 844	3 585	19 051	83 764	4,02
87 .....	0,18492895	0,81507105	17 259	3 192	15 663	64 712	3,75
88 .....	0,20594895	0,79405105	14 067	2 897	12 619	49 049	3,49
89 .....	0,22165602	0,77834398	11 170	2 476	9 932	36 430	3,26
90 .....	0,23436797	0,76563203	8 694	2 038	7 675	26 498	3,05
91 .....	0,25492334	0,74507666	6 657	1 697	5 808	18 823	2,83
92 .....	0,27604723	0,72395277	4 960	1 369	4 275	13 015	2,62
93 .....	0,31227738	0,68772262	3 591	1 121	3 030	8 739	2,43
94 .....	0,32825953	0,67174047	2 469	811	2 064	5 709	2,31
95 .....	0,34500253	0,65499747	1 659	572	1 373	3 645	2,20
96 .....	0,34516555	0,65483445	1 086	375	899	2 273	2,09
97 .....	0,37128979	0,62871021	711	264	579	1 374	1,93
98 .....	0,39253324	0,60746676	447	176	360	794	1,78
99 .....	0,44682354	0,55317646	272	121	211	435	1,60
100 .....	1,00000000	0,00000000	150	150	224	224	1,49

<sup>1)</sup> Berechnung des Statistischen Bundesamtes, Wiesbaden

# Allgemeine Sterbetafel 1986/1987

Ehemalige DDR

Männlich

Vollendetes Alter	Sterbewahrscheinlichkeit vom Alter x bis x+1	Überlebende im Alter x	Gestorbene im Alter x bis unter x+1	insgesamt noch zu durchlebende	Durchschnittliche Lebenserwartung im Alter x in Jahren
x	q <sub>x</sub>	l <sub>x</sub>	d <sub>x</sub>	e <sub>x</sub> l <sub>x</sub>	e <sub>x</sub>
0 .....	<b>0,01021583</b>	100 000	1 022	6 973 241	69,73
1 .....	0,00077050	98 978	76	6 874 094	69,45
2 .....	0,00049485	98 902	49	6 775 154	68,50
3 .....	0,00054611	98 853	54	6 676 276	67,54
4 .....	0,00048237	98 799	48	6 577 450	66,57
5 .....	0,00036863	98 752	36	6 478 674	65,61
6 .....	0,00027356	98 715	27	6 379 941	64,63
7 .....	0,00025250	98 688	25	6 281 239	63,65
8 .....	0,00027937	98 663	28	6 182 564	62,66
9 .....	0,00028378	98 636	28	6 083 914	61,68
10 .....	0,00024813	98 608	24	5 985 293	60,70
11 .....	0,00021625	98 583	21	5 886 697	59,71
12 .....	0,00021760	98 562	21	5 788 125	58,73
13 .....	0,00024138	98 540	24	5 689 573	57,74
14 .....	0,00031774	98 517	31	5 591 045	56,75
15 .....	0,00050924	98 485	50	5 492 544	55,77
16 .....	0,00077238	98 435	76	5 394 084	54,80
17 .....	0,00097860	98 359	96	5 295 686	53,84
18 .....	0,00108532	98 263	107	5 197 375	52,89
19 .....	0,00115486	98 156	113	5 099 166	51,95
20 .....	0,00122496	98 043	120	5 001 066	51,01
21 .....	0,00124386	97 923	122	4 903 083	50,07
22 .....	0,00116374	97 801	114	4 805 221	49,13
23 .....	0,00107166	97 687	105	4 707 477	48,19
24 .....	0,00110327	97 583	108	4 609 842	47,24
25 .....	0,00122912	97 475	120	4 512 314	46,29
26 .....	0,00130196	97 355	127	4 414 899	45,35
27 .....	0,00127961	97 228	124	4 317 607	44,41
28 .....	0,00123851	97 104	120	4 220 441	43,46
29 .....	0,00126944	96 984	123	4 123 397	42,52
30 .....	0,00142919	96 861	139	4 026 475	41,57
31 .....	0,00164039	96 722	159	3 929 684	40,63
32 .....	0,00175175	96 563	169	3 833 041	39,69
33 .....	0,00180430	96 394	174	3 736 562	38,76
34 .....	0,00192754	96 220	185	3 640 255	37,83
35 .....	0,00205141	96 035	197	3 544 127	36,90
36 .....	0,00210037	95 838	201	3 448 191	35,98
37 .....	0,00218117	95 637	209	3 352 454	35,05
38 .....	0,00234338	95 428	224	3 256 921	34,13
39 .....	0,00254454	95 204	242	3 161 605	33,21
40 .....	0,00281108	94 962	267	3 066 522	32,29
41 .....	0,00312492	94 695	296	2 971 693	31,38
42 .....	0,00341622	94 399	322	2 877 146	30,48
43 .....	0,00371431	94 077	349	2 782 908	29,58
44 .....	0,00404192	93 727	379	2 689 006	28,69
45 .....	0,00439058	93 348	410	2 595 468	27,80
46 .....	0,00483840	92 939	450	2 502 325	26,92
47 .....	0,00545340	92 489	504	2 409 611	26,05
48 .....	0,00623682	91 985	574	2 317 374	25,19
49 .....	0,00712265	91 411	651	2 225 677	24,35

# Allgemeine Sterbetafel 1986/1987

Ehemalige DDR

Männlich

Vollendetes Alter	Sterbewahrscheinlichkeit vom Alter x bis x+1	Überlebende im Alter x	Gestorbene im Alter x bis unter x+1	insgesamt noch zu durchlebende	Durchschnittliche Lebenserwartung im Alter x in Jahren
x	q <sub>x</sub>	l <sub>x</sub>	d <sub>x</sub>	e <sub>x</sub> l <sub>x</sub>	e <sub>x</sub>
50 .....	0,00794057	90 760	721	2 134 591	23,52
51 .....	0,00863918	90 039	778	2 044 192	22,70
52 .....	0,00940145	89 261	839	1 954 542	21,90
53 .....	0,01037883	88 422	918	1 865 700	21,10
54 .....	0,01159053	87 504	1 014	1 777 737	20,32
55 .....	0,01295913	86 490	1 121	1 690 740	19,55
56 .....	0,01429512	85 369	1 220	1 604 810	18,80
57 .....	0,01547002	84 149	1 302	1 520 051	18,06
58 .....	0,01648445	82 847	1 366	1 436 553	17,34
59 .....	0,01746581	81 481	1 423	1 354 388	16,62
60 .....	0,01878592	80 058	1 504	1 273 619	15,91
61 .....	0,02062505	78 554	1 620	1 194 312	15,20
62 .....	0,02267220	76 934	1 744	1 116 568	14,51
63 .....	0,02489739	75 190	1 872	1 040 506	13,84
64 .....	0,02761523	73 318	2 025	966 252	13,18
65 .....	0,03060734	71 293	2 182	893 947	12,54
66 .....	0,03359069	69 111	2 321	823 745	11,92
67 .....	0,03692283	66 790	2 466	755 794	11,32
68 .....	0,04085719	64 324	2 628	690 238	10,73
69 .....	0,04522938	61 695	2 790	627 228	10,17
70 .....	0,04979047	58 905	2 933	566 928	9,62
71 .....	0,05424947	55 972	3 036	509 489	9,10
72 .....	0,05886902	52 936	3 116	455 036	8,60
73 .....	0,06434687	49 819	3 206	403 658	8,10
74 .....	0,07054151	46 614	3 288	355 442	7,63
75 .....	0,07703101	43 325	3 337	310 472	7,17
76 .....	0,08456286	39 988	3 382	268 815	6,72
77 .....	0,09377884	36 607	3 433	230 518	6,30
78 .....	0,10364406	33 174	3 438	195 628	5,90
79 .....	0,11334464	29 735	3 370	164 173	5,52
80 .....	0,12407471	26 365	3 271	136 123	5,16
81 .....	0,13754528	23 094	3 176	111 394	4,82
82 .....	0,14948344	19 917	2 977	89 888	4,51
83 .....	0,16236685	16 940	2 751	71 460	4,22
84 .....	0,17625107	14 190	2 501	55 895	3,94
85 .....	0,19119115	11 689	2 235	42 956	3,68
86 .....	0,20724063	9 454	1 959	32 385	3,43
87 .....	0,22445053	7 495	1 682	23 910	3,19
88 .....	0,24286796	5 812	1 412	17 257	2,97
89 .....	0,26253464	4 401	1 155	12 150	2,76
90 .....	0,28348514	3 245	920	8 327	2,57
91 .....	0,30574488	2 325	711	5 542	2,38
92 .....	0,32932793	1 614	532	3 572	2,21
93 .....	0,35423463	1 083	384	2 223	2,05
94 .....	0,38044896	699	266	1 332	1,91
95 .....	0,40793586	433	177	766	1,77
96 .....	0,43663853	256	112	421	1,64
97 .....	0,46647571	144	67	221	1,53
98 .....	0,49733928	77	38	110	1,42
99 .....	0,52909222	39	21	52	1,34
100 .....	0,56156708	18	10	23	1,28

# Allgemeine Sterbetafel 1986/1987

Ehemalige DDR

Weiblich

Vollendetes Alter	Sterbewahrscheinlichkeit vom Alter x bis x+1	Überlebende im Alter x	Gestorbene im Alter x bis unter x+1	insgesamt noch zu durchlebende	Durchschnittliche Lebenserwartung im Alter x in Jahren
x	q <sub>x</sub>	l <sub>x</sub>	d <sub>x</sub>	e <sub>x</sub> l <sub>x</sub>	e <sub>x</sub>
0 .....	<b>0,00761650</b>	100 000	762	7 574 068	75,74
1 .....	0,00078798	99 238	78	7 474 694	75,32
2 .....	0,00043819	99 160	43	7 375 495	74,38
3 .....	0,00039261	99 117	39	7 276 357	73,41
4 .....	0,00033316	99 078	33	7 177 259	72,44
5 .....	0,00028231	99 045	28	7 078 198	71,46
6 .....	0,00024445	99 017	24	6 979 167	70,48
7 .....	0,00021676	98 993	21	6 880 163	69,50
8 .....	0,00019061	98 971	19	6 781 181	68,52
9 .....	0,00017199	98 952	17	6 682 219	67,53
10 .....	0,00016457	98 935	16	6 583 275	66,54
11 .....	0,00014800	98 919	15	6 484 348	65,55
12 .....	0,00011947	98 904	12	6 385 436	64,56
13 .....	0,00012026	98 893	12	6 286 538	63,57
14 .....	0,00018389	98 881	18	6 187 651	62,58
15 .....	0,00027979	98 862	28	6 088 780	61,59
16 .....	0,00034827	98 835	34	5 989 931	60,61
17 .....	0,00037949	98 800	37	5 891 114	59,63
18 .....	0,00040763	98 763	40	5 792 332	58,65
19 .....	0,00043887	98 723	43	5 693 589	57,67
20 .....	0,00044224	98 679	44	5 594 888	56,70
21 .....	0,00041981	98 636	41	5 496 231	55,72
22 .....	0,00042383	98 594	42	5 397 616	54,75
23 .....	0,00046740	98 552	46	5 299 043	53,77
24 .....	0,00050069	98 506	49	5 200 513	52,79
25 .....	0,00051428	98 457	51	5 102 031	51,82
26 .....	0,00054664	98 406	54	5 003 600	50,85
27 .....	0,00057942	98 353	57	4 905 220	49,87
28 .....	0,00057961	98 296	57	4 806 896	48,90
29 .....	0,00059811	98 239	59	4 708 629	47,93
30 .....	0,00065737	98 180	65	4 610 419	46,96
31 .....	0,00067765	98 115	66	4 512 272	45,99
32 .....	0,00066079	98 049	65	4 414 190	45,02
33 .....	0,00071439	97 984	70	4 316 173	44,05
34 .....	0,00082472	97 914	81	4 218 224	43,08
35 .....	0,00089005	97 833	87	4 120 350	42,12
36 .....	0,00093731	97 746	92	4 022 560	41,15
37 .....	0,00105068	97 655	103	3 924 860	40,19
38 .....	0,00120696	97 552	118	3 827 257	39,23
39 .....	0,00134264	97 434	131	3 729 763	38,28
40 .....	0,00146688	97 304	143	3 632 395	37,33
41 .....	0,00162211	97 161	158	3 535 162	36,38
42 .....	0,00178397	97 003	173	3 438 080	35,44
43 .....	0,00189961	96 830	184	3 341 164	34,51
44 .....	0,00200867	96 646	194	3 244 426	33,57
45 .....	0,00219153	96 452	211	3 147 877	32,64
46 .....	0,00245845	96 241	237	3 051 530	31,71
47 .....	0,00279608	96 004	268	2 955 408	30,78
48 .....	0,00320803	95 736	307	2 859 538	29,87
49 .....	0,00364421	95 429	348	2 763 956	28,96

# Allgemeine Sterbetafel 1986/1987

Ehemalige DDR

Weiblich

Vollendetes Alter	Sterbewahrscheinlichkeit vom Alter x bis x+1	Überlebende im Alter x	Gestorbene im Alter x bis unter x+1	insgesamt noch zu durchlebende	Durchschnittliche Lebenserwartung im Alter x in Jahren
x	q <sub>x</sub>	l <sub>x</sub>	d <sub>x</sub>	e <sub>x</sub> l <sub>x</sub>	e <sub>x</sub>
50 .....	0,00397526	95 081	378	2 668 701	28,07
51 .....	0,00415935	94 703	394	2 573 810	27,18
52 .....	0,00441725	94 309	417	2 479 304	26,29
53 .....	0,00495351	93 892	465	2 385 203	25,40
54 .....	0,00559835	93 427	523	2 291 543	24,53
55 .....	0,00614558	92 904	571	2 198 378	23,66
56 .....	0,00667722	92 333	617	2 105 759	22,81
57 .....	0,00722907	91 717	663	2 013 734	21,96
58 .....	0,00773594	91 054	704	1 922 349	21,11
59 .....	0,00834592	90 349	754	1 831 648	20,27
60 .....	0,00927188	89 595	831	1 741 675	19,44
61 .....	0,01047819	88 764	930	1 652 495	18,62
62 .....	0,01175687	87 834	1 033	1 564 196	17,81
63 .....	0,01306651	86 802	1 134	1 476 878	17,01
64 .....	0,01456800	85 668	1 248	1 390 643	16,23
65 .....	0,01621002	84 420	1 368	1 305 600	15,47
66 .....	0,01789492	83 051	1 486	1 221 864	14,71
67 .....	0,01996113	81 565	1 628	1 139 556	13,97
68 .....	0,02260044	79 937	1 807	1 058 806	13,25
69 .....	0,02549657	78 130	1 992	979 772	12,54
70 .....	0,02855542	76 138	2 174	902 638	11,86
71 .....	0,03188670	73 964	2 358	827 587	11,19
72 .....	0,03541744	71 606	2 536	754 802	10,54
73 .....	0,03939609	69 069	2 721	684 465	9,91
74 .....	0,04434721	66 348	2 942	616 756	9,30
75 .....	0,05032207	63 406	3 191	551 879	8,70
76 .....	0,05708280	60 215	3 437	490 068	8,14
77 .....	0,06456907	56 778	3 666	431 571	7,60
78 .....	0,07270417	53 112	3 861	376 626	7,09
79 .....	0,08155054	49 250	4 016	325 445	6,61
80 .....	0,09148377	45 234	4 138	278 203	6,15
81 .....	0,10261350	41 096	4 217	235 038	5,72
82 .....	0,11464353	36 879	4 228	196 051	5,32
83 .....	0,12751622	32 651	4 164	161 286	4,94
84 .....	0,14127408	28 487	4 025	130 717	4,59
85 .....	0,15595887	24 463	3 815	104 241	4,26
86 .....	0,17161093	20 648	3 543	81 686	3,96
87 .....	0,18826844	17 104	3 220	62 810	3,67
88 .....	0,20596652	13 884	2 860	47 316	3,41
89 .....	0,22473630	11 024	2 478	34 862	3,16
90 .....	0,24460374	8 547	2 091	25 076	2,93
91 .....	0,26558840	6 456	1 715	17 574	2,72
92 .....	0,28770207	4 742	1 364	11 975	2,53
93 .....	0,31094726	3 377	1 050	7 916	2,34
94 .....	0,33531562	2 327	780	5 064	2,18
95 .....	0,36078628	1 547	558	3 127	2,02
96 .....	0,38732412	989	383	1 859	1,88
97 .....	0,41487811	606	251	1 062	1,75
98 .....	0,44337964	354	157	581	1,64
99 .....	0,47274111	197	93	306	1,55
100 .....	0,50285468	104	52	155	1,49



# Allgemeine Sterbetafel 1985/1986

Ehemalige DDR

Männlich

Vollendetes Alter	Sterbewahrscheinlichkeit vom Alter x bis x+1	Überlebende im Alter x	Gestorbene im Alter x bis unter x+1	insgesamt noch zu durchlebende	Durchschnittliche Lebenserwartung im Alter x in Jahren
x	q <sub>x</sub>	l <sub>x</sub>	d <sub>x</sub>	e <sub>x</sub> l <sub>x</sub>	e <sub>x</sub>
0 .....	<b>0,01087588</b>	100 000	1 088	6 963 516	69,64
1 .....	0,00119557	98 912	118	6 864 409	69,40
2 .....	0,00060220	98 794	59	6 765 555	68,48
3 .....	0,00052532	98 735	52	6 666 791	67,52
4 .....	0,00045467	98 683	45	6 568 082	66,56
5 .....	0,00039766	98 638	39	6 469 422	65,59
6 .....	0,00036628	98 599	36	6 370 803	64,61
7 .....	0,00034772	98 563	34	6 272 223	63,64
8 .....	0,00032125	98 528	32	6 173 677	62,66
9 .....	0,00030690	98 497	30	6 075 165	61,68
10 .....	0,00031818	98 466	31	5 976 683	60,70
11 .....	0,00032468	98 435	32	5 878 233	59,72
12 .....	0,00031547	98 403	31	5 779 813	58,74
13 .....	0,00031954	98 372	31	5 681 426	57,75
14 .....	0,00036825	98 341	36	5 583 069	56,77
15 .....	0,00047958	98 304	47	5 484 747	55,79
16 .....	0,00066094	98 257	65	5 386 466	54,82
17 .....	0,00089430	98 192	88	5 288 241	53,86
18 .....	0,00110224	98 105	108	5 190 093	52,90
19 .....	0,00120440	97 996	118	5 092 042	51,96
20 .....	0,00123327	97 878	121	4 994 105	51,02
21 .....	0,00127926	97 758	125	4 896 287	50,09
22 .....	0,00134236	97 633	131	4 798 592	49,15
23 .....	0,00135254	97 502	132	4 701 025	48,12
24 .....	0,00129295	97 370	126	4 603 589	47,28
25 .....	0,00122963	97 244	120	4 506 282	46,34
26 .....	0,00123462	97 124	120	4 409 098	45,40
27 .....	0,00132204	97 004	128	4 312 034	44,45
28 .....	0,00145994	96 876	141	4 215 094	43,51
29 .....	0,00159140	96 735	154	4 118 288	42,57
30 .....	0,00165979	96 581	160	4 021 631	41,64
31 .....	0,00166933	96 420	161	3 925 130	40,71
32 .....	0,00169754	96 259	163	3 828 790	39,78
33 .....	0,00179520	96 096	173	3 732 612	38,84
34 .....	0,00188166	95 924	180	3 636 603	37,91
35 .....	0,00186825	95 743	179	3 540 769	36,98
36 .....	0,00187617	95 564	179	3 445 116	36,05
37 .....	0,00206778	95 385	197	3 349 641	35,12
38 .....	0,00233745	95 188	222	3 254 355	34,19
39 .....	0,00249870	94 965	237	3 159 279	33,27
40 .....	0,00262365	94 728	249	3 064 432	32,35
41 .....	0,00290963	94 479	275	2 969 829	31,43
42 .....	0,00334497	94 204	315	2 875 487	30,52
43 .....	0,00374354	93 889	351	2 781 440	29,62
44 .....	0,00405330	93 538	379	2 687 726	28,73
45 .....	0,00439232	93 159	409	2 594 378	27,85
46 .....	0,00484043	92 749	448	2 501 424	26,97
47 .....	0,00542359	92 301	501	2 408 899	26,10
48 .....	0,00615443	91 800	565	2 316 849	25,24
49 .....	0,00692634	91 235	632	2 225 331	24,39

# Allgemeine Sterbetafel 1985/1986

Ehemalige DDR

Männlich

Vollendetes Alter	Sterbewahrscheinlichkeit vom Alter x bis x+1	Überlebende im Alter x	Gestorbene im Alter x bis unter x+1	insgesamt noch zu durchlebende	Durchschnittliche Lebenserwartung im Alter x in Jahren
x	q <sub>x</sub>	l <sub>x</sub>	d <sub>x</sub>	e <sub>x</sub> l <sub>x</sub>	e <sub>x</sub>
50 .....	0,00760490	90 603	689	2 134 412	23,56
51 .....	0,00830936	89 914	747	2 044 154	22,73
52 .....	0,00926911	89 167	827	1 954 613	21,92
53 .....	0,01041464	88 340	920	1 865 860	21,12
54 .....	0,01152941	87 420	1 008	1 777 979	20,34
55 .....	0,01256876	86 412	1 086	1 691 063	19,57
56 .....	0,01351182	85 326	1 153	1 605 194	18,81
57 .....	0,01442963	84 173	1 214	1 520 444	18,06
58 .....	0,01561791	82 959	1 296	1 436 878	17,32
59 .....	0,01709328	81 663	1 396	1 354 566	16,59
60 .....	0,01862678	80 267	1 495	1 273 601	15,87
61 .....	0,02038571	78 772	1 606	1 194 081	15,16
62 .....	0,02243613	77 166	1 731	1 116 112	14,46
63 .....	0,02442729	75 435	1 843	1 039 811	13,78
64 .....	0,02673807	73 592	1 967	965 298	13,12
65 .....	0,03007431	71 625	2 154	892 689	12,46
66 .....	0,03390143	69 471	2 356	822 142	11,83
67 .....	0,03747605	67 115	2 515	753 849	11,23
68 .....	0,04110336	64 600	2 655	687 991	10,65
69 .....	0,04504430	61 945	2 790	624 718	10,09
70 .....	0,04915677	59 155	2 908	564 168	9,54
71 .....	0,05360904	56 247	3 016	506 468	9,00
72 .....	0,05866686	53 231	3 122	451 729	8,49
73 .....	0,06455451	50 109	3 235	400 059	7,98
74 .....	0,07161431	46 874	3 357	351 567	7,50
75 .....	0,07964463	43 517	3 466	306 372	7,04
76 .....	0,08782458	40 051	3 517	264 588	6,61
77 .....	0,09633338	36 534	3 520	226 296	6,19
78 .....	0,10644766	33 014	3 514	191 522	5,80
79 .....	0,11800078	29 500	3 481	160 265	5,43
80 .....	0,12938036	26 019	3 366	132 505	5,09
81 .....	0,14115927	22 653	3 198	108 169	4,78
82 .....	0,15427134	19 455	3 001	87 116	4,48
83 .....	0,16774291	16 454	2 760	69 161	4,20
84 .....	0,18157433	13 694	2 487	54 088	3,95
85 .....	0,19576503	11 207	2 194	41 637	3,72
86 .....	0,21031346	9 013	1 895	31 527	3,50
87 .....	0,22521699	7 118	1 603	23 462	3,30
88 .....	0,24047186	5 515	1 326	17 145	3,11
89 .....	0,25607307	4 189	1 073	12 294	2,94
90 .....	0,27201432	3 116	848	8 642	2,77
91 .....	0,28828795	2 268	654	5 949	2,62
92 .....	0,30488481	1 614	492	4 008	2,48
93 .....	0,32179427	1 122	361	2 640	2,35
94 .....	0,33900406	761	258	1 698	2,23
95 .....	0,35650028	503	179	1 066	2,12
96 .....	0,37426729	324	121	653	2,02
97 .....	0,39228770	203	79	390	1,92
98 .....	0,41054228	123	51	227	1,84
99 .....	0,42900997	73	31	129	1,78
100 .....	0,44766785	41	19	72	1,73

# Allgemeine Sterbetafel 1985/1986

Ehemalige DDR

Weiblich

Vollendetes Alter	Sterbewahrscheinlichkeit vom Alter x bis x+1	Überlebende im Alter x	Gestorbene im Alter x bis unter x+1	insgesamt noch zu durchlebende	Durchschnittliche Lebenserwartung im Alter x in Jahren
x	q <sub>x</sub>	l <sub>x</sub>	d <sub>x</sub>	e <sub>x</sub> l <sub>x</sub>	e <sub>x</sub>
0 .....	<b>0,00837885</b>	100 000	838	7 547 825	75,48
1 .....	0,00084795	99 162	84	7 448 513	75,11
2 .....	0,00043818	99 078	43	7 349 393	74,18
3 .....	0,00034613	99 035	34	7 250 337	73,21
4 .....	0,00026814	99 000	27	7 151 319	72,24
5 .....	0,00024084	98 974	24	7 052 332	71,25
6 .....	0,00023447	98 950	23	6 953 370	70,27
7 .....	0,00021934	98 927	22	6 854 432	69,29
8 .....	0,00019454	98 905	19	6 755 516	68,30
9 .....	0,00017641	98 886	17	6 656 621	67,32
10 .....	0,00016869	98 868	17	6 557 744	66,33
11 .....	0,00015973	98 852	16	6 458 884	65,34
12 .....	0,00015897	98 836	16	6 360 040	64,35
13 .....	0,00018162	98 820	18	6 261 212	63,36
14 .....	0,00021511	98 802	21	6 162 401	62,37
15 .....	0,00026100	98 781	26	6 063 609	61,38
16 .....	0,00035091	98 755	35	5 964 841	60,40
17 .....	0,00046105	98 721	46	5 866 103	59,42
18 .....	0,00049829	98 675	49	5 767 405	58,45
19 .....	0,00044082	98 626	43	5 668 755	57,48
20 .....	0,00038166	98 582	38	5 570 151	56,50
21 .....	0,00037999	98 545	37	5 471 587	55,52
22 .....	0,00041162	98 507	41	5 373 061	54,54
23 .....	0,00046360	98 467	46	5 274 574	53,57
24 .....	0,00053456	98 421	53	5 176 130	52,59
25 .....	0,00058524	98 369	58	5 077 735	51,62
26 .....	0,00057712	98 311	57	4 979 395	50,65
27 .....	0,00053378	98 254	52	4 881 113	49,68
28 .....	0,00052432	98 202	51	4 782 885	48,70
29 .....	0,00056913	98 150	56	4 684 709	47,73
30 .....	0,00061962	98 094	61	4 586 586	46,76
31 .....	0,00066934	98 034	66	4 488 522	45,79
32 .....	0,00076504	97 968	75	4 390 522	44,82
33 .....	0,00087291	97 893	85	4 292 591	43,85
34 .....	0,00090779	97 808	89	4 194 741	42,89
35 .....	0,00089863	97 719	88	4 096 978	41,93
36 .....	0,00094015	97 631	92	3 999 303	40,96
37 .....	0,00105144	97 539	103	3 901 718	40,00
38 .....	0,00121056	97 437	118	3 804 230	39,04
39 .....	0,00138997	97 319	135	3 706 852	38,09
40 .....	0,00153928	97 183	150	3 609 601	37,14
41 .....	0,00164800	97 034	160	3 512 492	36,20
42 .....	0,00175829	96 874	170	3 415 538	35,26
43 .....	0,00189460	96 704	183	3 318 749	34,32
44 .....	0,00205630	96 520	198	3 222 137	33,38
45 .....	0,00225578	96 322	217	3 125 716	32,45
46 .....	0,00252663	96 105	243	3 029 503	31,52
47 .....	0,00287723	95 862	276	2 933 520	30,60
48 .....	0,00323645	95 586	309	2 837 796	29,69
49 .....	0,00352409	95 277	336	2 742 365	28,78

# Allgemeine Sterbetafel 1985/1986

Ehemalige DDR

Weiblich

Vollendetes Alter	Sterbewahrscheinlichkeit vom Alter x bis x+1	Überlebende im Alter x	Gestorbene im Alter x bis unter x+1	insgesamt noch zu durchlebende	Durchschnittliche Lebenserwartung im Alter x in Jahren
x	q <sub>x</sub>	l <sub>x</sub>	d <sub>x</sub>	e <sub>x</sub> l <sub>x</sub>	e <sub>x</sub>
50 .....	0,00378668	94 941	360	2 647 256	27,88
51 .....	0,00414835	94 581	392	2 552 495	26,99
52 .....	0,00464182	94 189	437	2 458 110	26,10
53 .....	0,00517081	93 752	485	2 364 139	25,22
54 .....	0,00561146	93 267	523	2 270 630	24,35
55 .....	0,00598546	92 744	555	2 177 624	23,48
56 .....	0,00643555	92 189	593	2 085 158	22,62
57 .....	0,00696343	91 595	638	1 993 266	21,76
58 .....	0,00756148	90 957	688	1 901 990	20,91
59 .....	0,00845031	90 270	763	1 811 376	20,07
60 .....	0,00966417	89 507	865	1 721 488	19,23
61 .....	0,01087976	88 642	964	1 632 414	18,42
62 .....	0,01199812	87 677	1 052	1 544 254	17,61
63 .....	0,01328025	86 625	1 150	1 457 103	16,82
64 .....	0,01486097	85 475	1 270	1 371 052	16,04
65 .....	0,01662713	84 205	1 400	1 286 212	15,27
66 .....	0,01853603	82 805	1 535	1 202 708	14,52
67 .....	0,02072945	81 270	1 685	1 120 670	13,79
68 .....	0,02324222	79 585	1 850	1 040 243	13,07
69 .....	0,02586697	77 735	2 011	961 582	12,37
70 .....	0,02859879	75 725	2 166	884 852	11,69
71 .....	0,03190632	73 559	2 347	810 210	11,01
72 .....	0,03608754	71 212	2 570	737 825	10,36
73 .....	0,04086926	68 642	2 805	667 898	9,73
74 .....	0,04620087	65 837	3 042	600 658	9,12
75 .....	0,05241620	62 795	3 291	536 342	8,54
76 .....	0,05925335	59 504	3 526	475 193	7,99
77 .....	0,06633794	55 978	3 713	417 452	7,46
78 .....	0,07440635	52 264	3 889	363 331	6,95
79 .....	0,08418648	48 376	4 073	313 011	6,47
80 .....	0,09486180	44 303	4 203	266 672	6,02
81 .....	0,10548653	40 100	4 230	224 470	5,60
82 .....	0,11724860	35 870	4 206	186 485	5,20
83 .....	0,13006993	31 665	4 339	152 717	4,82
84 .....	0,14402541	27 546	3 967	123 112	4,47
85 .....	0,15919075	23 579	3 754	97 550	4,14
86 .....	0,17564130	19 825	3 482	75 848	3,83
87 .....	0,19345066	16 343	3 162	57 764	3,53
88 .....	0,21268888	13 181	2 804	43 002	3,26
89 .....	0,23342035	10 378	2 422	31 222	3,01
90 .....	0,25570126	7 955	2 034	22 055	2,77
91 .....	0,27957669	5 921	1 655	15 117	2,55
92 .....	0,30507725	4 266	1 301	10 023	2,35
93 .....	0,33221531	2 964	985	6 408	2,16
94 .....	0,36098091	1 980	715	3 936	1,99
95 .....	0,39133736	1 265	495	2 314	1,83
96 .....	0,42321671	770	326	1 296	1,68
97 .....	0,45651530	444	203	689	1,55
98 .....	0,49108966	241	119	347	1,44
99 .....	0,52675293	123	65	165	1,34
100 .....	0,56327259	58	33	74	1,28

# Allgemeine Sterbetafel 1971/1972

Ehemalige DDR

Männlich

Vollendetes Alter	Sterbewahrscheinlichkeit vom Alter x bis x+1	Überlebende im Alter x	Gestorbene im Alter x bis unter x+1	insgesamt noch zu durchlebende	Durchschnittliche Lebenserwartung im Alter x in Jahren
x	q <sub>x</sub>	l <sub>x</sub>	d <sub>x</sub>	e <sub>x</sub> l <sub>x</sub>	e <sub>x</sub>
0 .....	<b>0,019290</b>	100 000	1 929	6 846 166	68,46
1 .....	0,001362	98 071	134	6 747 808	68,81
2 .....	0,000950	97 937	94	6 649 804	67,90
3 .....	0,000861	97 844	85	6 551 914	66,96
4 .....	0,000633	97 760	62	6 454 112	66,02
5 .....	0,000563	97 698	56	6 356 383	65,06
6 .....	0,000575	97 643	57	6 258 713	64,10
7 .....	0,000557	97 587	55	6 161 098	63,13
8 .....	0,000504	97 532	50	6 063 538	62,17
9 .....	0,000441	97 483	43	5 966 031	61,20
10 .....	0,000385	97 440	38	5 868 569	60,23
11 .....	0,000363	97 403	36	5 771 148	59,25
12 .....	0,000407	97 367	40	5 673 763	58,27
13 .....	0,000501	97 328	49	5 576 415	57,30
14 .....	0,000587	97 279	58	5 479 112	56,32
15 .....	0,000667	97 222	65	5 381 861	55,36
16 .....	0,000842	97 157	82	5 284 672	54,39
17 .....	0,001139	97 075	111	5 187 556	53,44
18 .....	0,001421	96 965	138	5 090 536	52,50
19 .....	0,001558	96 827	151	4 993 640	51,57
20 .....	0,001572	96 676	153	4 896 889	50,65
21 .....	0,001537	96 524	149	4 800 289	49,73
22 .....	0,001491	96 376	144	4 703 839	48,81
23 .....	0,001461	96 232	141	4 607 535	47,88
24 .....	0,001454	96 091	140	4 511 373	46,95
25 .....	0,001449	95 952	140	4 415 352	46,02
26 .....	0,001415	95 813	136	4 319 470	45,08
27 .....	0,001384	95 677	133	4 223 725	44,15
28 .....	0,001441	95 545	138	4 128 114	43,21
29 .....	0,001572	95 407	150	4 032 639	42,27
30 .....	0,001639	95 257	157	3 937 307	41,33
31 .....	0,001597	95 101	152	3 842 128	40,40
32 .....	0,001573	94 949	150	3 747 103	39,46
33 .....	0,001676	94 800	159	3 652 229	38,53
34 .....	0,001840	94 641	175	3 557 509	37,59
35 .....	0,001944	94 466	184	3 462 955	36,66
36 .....	0,002023	94 283	191	3 368 581	35,73
37 .....	0,002175	94 092	205	3 274 393	34,80
38 .....	0,002391	93 887	225	3 180 403	33,87
39 .....	0,002654	93 663	249	3 086 628	32,95
40 .....	0,003007	93 414	281	2 993 090	32,04
41 .....	0,003382	93 133	315	2 899 816	31,14
42 .....	0,003621	92 819	337	2 806 840	30,24
43 .....	0,003785	92 482	351	2 714 189	29,35
44 .....	0,004129	92 132	381	2 621 882	28,46
45 .....	0,004649	91 752	427	2 529 940	27,57
46 .....	0,005018	91 325	459	2 438 401	26,70
47 .....	0,005138	90 867	467	2 347 304	25,83
48 .....	0,005380	90 400	487	2 256 671	24,96
49 .....	0,006081	89 914	547	2 166 514	24,10

# Allgemeine Sterbetafel 1971/1972

Ehemalige DDR

Männlich

Vollendetes Alter	Sterbewahrscheinlichkeit vom Alter x bis x+1	Überlebende im Alter x	Gestorbene im Alter x bis unter x+1	insgesamt noch zu durchlebende	Durchschnittliche Lebenserwartung im Alter x in Jahren
x	q <sub>x</sub>	l <sub>x</sub>	d <sub>x</sub>	e <sub>x</sub> l <sub>x</sub>	e <sub>x</sub>
50 .....	0,007022	89 367	628	2 076 873	23,24
51 .....	0,007778	88 740	691	1 987 820	22,40
52 .....	0,008438	88 049	743	1 899 425	21,57
53 .....	0,009342	87 306	816	1 811 747	20,75
54 .....	0,010384	86 491	899	1 724 848	19,94
55 .....	0,011364	85 593	973	1 638 806	19,15
56 .....	0,012483	84 620	1 057	1 553 700	18,36
57 .....	0,013924	83 564	1 164	1 469 608	17,59
58 .....	0,015481	82 400	1 276	1 386 626	16,83
59 .....	0,017032	81 125	1 382	1 304 864	16,08
60 .....	0,018928	79 743	1 510	1 224 430	15,35
61 .....	0,021360	78 234	1 672	1 145 441	14,64
62 .....	0,023879	76 563	1 829	1 068 043	13,95
63 .....	0,026297	74 734	1 966	992 395	13,28
64 .....	0,029234	72 769	2 128	918 643	12,62
65 .....	0,032943	70 642	2 328	846 938	11,99
66 .....	0,036805	68 315	2 515	777 460	11,38
67 .....	0,040615	65 800	2 673	710 402	10,80
68 .....	0,045001	63 128	2 841	645 938	10,23
69 .....	0,050242	60 287	3 029	584 231	9,69
70 .....	0,055839	57 258	3 198	525 458	9,18
71 .....	0,061343	54 061	3 317	469 799	8,69
72 .....	0,067003	50 745	3 400	417 396	8,23
73 .....	0,073273	47 345	3 470	368 351	7,78
74 .....	0,079788	43 876	3 501	322 741	7,36
75 .....	0,085974	40 375	3 472	280 616	6,95
76 .....	0,092582	36 904	3 417	241 977	6,56
77 .....	0,100780	33 487	3 375	206 781	6,17
78 .....	0,110163	30 112	3 318	174 981	5,81
79 .....	0,119298	26 795	3 197	146 528	5,47
80 .....	0,127906	23 599	3 019	121 331	5,14
81 .....	0,138206	20 580	2 845	99 241	4,82
82 .....	0,151771	17 736	2 692	80 083	4,52
83 .....	0,165635	15 044	2 492	63 693	4,23
84 .....	0,179798	12 553	2 257	49 895	3,97
85 .....	0,194254	10 296	2 000	38 470	3,74
86 .....	0,209002	8 296	1 734	29 175	3,52
87 .....	0,224035	6 562	1 471	21 746	3,31
88 .....	0,239348	5 092	1 219	15 919	3,13
89 .....	0,254936	3 873	988	11 436	2,95
90 .....	0,270789	2 886	782	8 056	2,79
91 .....	0,286900	2 105	604	5 561	2,64
92 .....	0,303258	1 501	456	3 758	2,50
93 .....	0,319853	1 046	335	2 485	2,38
94 .....	0,336673	712	240	1 606	2,26
95 .....	0,353705	472	167	1 014	2,15
96 .....	0,370935	305	114	625	2,05
97 .....	0,388345	192	75	376	1,96
98 .....	0,405921	118	48	221	1,88
99 .....	0,423644	70	30	127	1,82
100 .....	0,441493	41	18	72	1,77

# Allgemeine Sterbetafel 1971/1972

Ehemalige DDR

Weiblich

Vollendetes Alter	Sterbewahrscheinlichkeit vom Alter x bis x+1	Überlebende im Alter x	Gestorbene im Alter x bis unter x+1	insgesamt noch zu durchlebende	Durchschnittliche Lebenserwartung im Alter x in Jahren
x	q <sub>x</sub>	l <sub>x</sub>	d <sub>x</sub>	e <sub>x</sub> l <sub>x</sub>	e <sub>x</sub>
0 .....	0,014220	100 000	1 422	7 372 680	73,73
1 .....	0,001324	98 578	131	7 273 890	73,79
2 .....	0,000597	98 448	59	7 175 377	72,89
3 .....	0,000529	98 389	53	7 076 959	71,93
4 .....	0,000406	98 337	40	6 978 596	70,97
5 .....	0,000324	98 297	32	6 880 279	69,99
6 .....	0,000317	98 265	32	6 781 998	69,02
7 .....	0,000323	98 234	32	6 683 749	68,04
8 .....	0,000308	98 202	31	6 585 531	67,06
9 .....	0,000294	98 172	29	6 487 344	68,08
10 .....	0,000294	98 143	29	6 389 186	65,10
11 .....	0,000285	98 114	28	6 291 058	64,12
12 .....	0,000258	98 086	26	6 192 957	63,14
13 .....	0,000259	98 061	26	6 094 884	62,15
14 .....	0,000334	98 036	33	5 996 836	61,17
15 .....	0,000423	98 003	42	5 898 816	60,19
16 .....	0,000436	97 961	43	5 800 834	59,22
17 .....	0,000435	97 919	43	5 702 894	58,24
18 .....	0,000507	97 876	50	5 604 997	57,27
19 .....	0,000569	97 826	56	5 507 146	56,30
20 .....	0,000545	97 771	54	5 409 347	55,33
21 .....	0,000526	97 717	52	5 311 603	54,36
22 .....	0,000565	97 666	56	5 213 911	53,39
23 .....	0,000606	97 611	60	5 116 273	52,42
24 .....	0,000635	97 552	62	5 018 692	51,45
25 .....	0,000672	97 490	66	4 921 171	50,48
26 .....	0,000691	97 424	68	4 823 714	49,51
27 .....	0,000690	97 357	68	4 726 323	48,55
28 .....	0,000718	97 290	70	4 629 000	47,58
29 .....	0,000772	97 220	76	4 531 745	46,61
30 .....	0,000799	97 145	78	4 434 562	45,65
31 .....	0,000814	97 067	79	4 337 456	44,69
32 .....	0,000869	96 988	85	4 240 428	43,72
33 .....	0,000957	96 904	93	4 143 482	42,76
34 .....	0,001056	96 811	103	4 046 624	41,80
35 .....	0,001170	96 709	114	3 949 864	40,84
36 .....	0,001282	96 596	124	3 853 212	39,89
37 .....	0,001376	96 472	133	3 756 678	38,94
38 .....	0,001445	96 339	140	3 660 272	37,99
39 .....	0,001505	96 200	145	3 564 002	37,05
40 .....	0,001652	96 055	159	3 467 874	36,10
41 .....	0,001941	95 897	187	3 371 898	35,16
42 .....	0,002225	95 711	213	3 276 094	34,23
43 .....	0,002351	95 498	225	3 180 490	33,30
44 .....	0,002420	95 273	231	3 085 104	32,38
45 .....	0,002648	95 043	252	2 989 947	31,46
46 .....	0,003071	94 791	292	2 895 030	30,54
47 .....	0,003506	94 500	332	2 800 384	29,63
48 .....	0,003813	94 169	360	2 706 050	28,74
49 .....	0,004047	93 809	380	2 612 061	27,84

# Allgemeine Sterbetafel 1971/1972

Ehemalige DDR

Weiblich

Vollendetes Alter	Sterbewahrscheinlichkeit vom Alter x bis x+1	Überlebende im Alter x	Gestorbene im Alter x bis unter x+1	insgesamt noch zu durchlebende	Durchschnittliche Lebenserwartung im Alter x in Jahren
x	q <sub>x</sub>	l <sub>x</sub>	d <sub>x</sub>	e <sub>x</sub> l <sub>x</sub>	e <sub>x</sub>
50 .....	0,004304	93 430	403	2 518 441	26,96
51 .....	0,004659	93 028	434	2 425 213	26,07
52 .....	0,005181	92 594	480	2 332 402	25,19
53 .....	0,005816	92 115	536	2 240 047	24,82
54 .....	0,006404	91 579	587	2 148 200	23,46
55 .....	0,006922	90 992	630	2 056 915	22,61
56 .....	0,007429	90 363	672	1 966 237	21,76
57 .....	0,007941	89 691	713	1 876 210	20,92
58 .....	0,008535	88 979	760	1 786 875	20,08
59 .....	0,009341	88 220	825	1 698 276	19,25
60 .....	0,010424	87 396	911	1 610 468	18,43
61 .....	0,011749	86 485	1 017	1 523 528	17,62
62 .....	0,013159	85 468	1 125	1 437 552	16,82
63 .....	0,014602	84 344	1 232	1 352 646	16,04
64 .....	0,016251	83 112	1 351	1 268 918	15,27
65 .....	0,018160	81 761	1 485	1 186 481	14,51
66 .....	0,020260	80 277	1 627	1 105 462	13,77
67 .....	0,022734	78 650	1 789	1 025 999	13,05
68 .....	0,025790	76 862	1 983	948 242	12,34
69 .....	0,029333	74 880	2 197	872 371	11,65
70 .....	0,033201	72 683	2 414	798 589	10,99
71 .....	0,037420	70 270	2 630	727 112	10,35
72 .....	0,042125	67 641	2 850	658 157	9,73
73 .....	0,047505	64 792	3 078	591 941	9,14
74 .....	0,053758	61 714	3 318	528 688	8,57
75 .....	0,060803	58 396	3 551	468 633	8,03
76 .....	0,068151	54 845	3 738	412 013	7,51
77 .....	0,075577	51 108	3 863	359 036	7,03
78 .....	0,083828	47 245	3 961	309 860	6,56
79 .....	0,093675	43 285	4 055	264 595	6,11
80 .....	0,104783	39 230	4 111	223 337	5,69
81 .....	0,116762	35 119	4 101	186 162	5,30
82 .....	0,130091	31 019	4 036	153 093	4,94
83 .....	0,143986	26 984	3 886	124 092	4,60
84 .....	0,158459	23 098	3 661	99 051	4,29
85 .....	0,173520	19 438	3 373	77 782	4,00
86 .....	0,189174	16 066	3 040	60 030	3,74
87 .....	0,205429	13 026	2 675	45 484	3,49
88 .....	0,222288	10 351	2 301	33 796	3,27
89 .....	0,239751	8 050	1 930	24 596	3,06
90 .....	0,257817	6 120	1 578	17 511	2,86
91 .....	0,276480	4 542	1 256	12 180	2,68
92 .....	0,295733	3 287	972	8 265	2,51
93 .....	0,315564	2 315	731	5 465	2,36
94 .....	0,335955	1 584	533	3 515	2,22
95 .....	0,356888	1 052	375	2 197	2,09
96 .....	0,378336	677	256	1 332	1,97
97 .....	0,400269	421	169	783	1,86
98 .....	0,422654	253	107	446	1,77
99 .....	0,445448	146	65	247	1,69
100 .....	0,468607	81	38	133	1,64



# Allgemeine Sterbetafel 1969/1970

Ehemalige DDR

Männlich

Vollendetes Alter	Sterbewahrscheinlichkeit vom Alter x bis x+1	Überlebende im Alter x	Gestorbene im Alter x bis unter x+1	insgesamt noch zu durchlebende	Durchschnittliche Lebenserwartung im Alter x in Jahren
x	q <sub>x</sub>	l <sub>x</sub>	d <sub>x</sub>	e <sub>x</sub> l <sub>x</sub>	e <sub>x</sub>
0 .....	0,020540000	100 000	2 054	6 884 701	68,85
1 .....	0,001930469	97 946	189	6 786 445	69,29
2 .....	0,000981195	97 757	96	6 688 594	68,42
3 .....	0,000795758	97 661	78	6 590 885	67,49
4 .....	0,000642210	97 583	63	6 493 263	66,54
5 .....	0,000547671	97 520	53	6 395 712	65,58
6 .....	0,000529244	97 467	52	6 298 218	64,62
7 .....	0,000528814	97 415	52	6 200 777	63,65
8 .....	0,000499016	97 364	49	6 103 387	62,69
9 .....	0,000467481	97 315	46	6 006 048	61,72
10 .....	0,000458105	97 270	45	5 908 755	60,75
11 .....	0,000450119	97 225	44	5 811 508	59,77
12 .....	0,000449494	97 181	44	5 714 304	58,80
13 .....	0,000481003	97 138	47	5 617 145	57,83
14 .....	0,000553871	97 091	54	5 520 030	56,85
15 .....	0,000691879	97 037	67	5 422 966	55,89
16 .....	0,000916014	96 970	89	5 325 962	54,92
17 .....	0,001189314	96 881	115	5 229 036	53,97
18 .....	0,001393493	96 766	135	5 132 213	53,04
19 .....	0,001441412	96 631	139	5 035 514	52,11
20 .....	0,001425550	96 492	138	4 938 952	51,19
21 .....	0,001449626	96 354	140	4 842 529	50,26
22 .....	0,001471483	96 215	142	4 746 245	49,33
23 .....	0,001522993	96 073	146	4 650 101	48,40
24 .....	0,001685621	95 927	162	4 554 101	47,47
25 .....	0,001826457	95 765	175	4 458 255	46,55
26 .....	0,001814845	95 590	173	4 362 577	45,64
27 .....	0,001755910	95 417	168	4 267 073	44,72
28 .....	0,001723893	95 249	164	4 171 740	43,80
29 .....	0,001658668	95 085	158	4 076 573	42,87
30 .....	0,001582224	94 927	150	3 981 567	41,94
31 .....	0,001568379	94 777	149	3 886 715	41,01
32 .....	0,001600659	94 628	151	3 792 012	40,07
33 .....	0,001649469	94 477	156	3 697 459	39,14
34 .....	0,001712860	94 321	162	3 603 060	38,20
35 .....	0,001777951	94 160	167	3 508 820	37,26
36 .....	0,001910903	93 992	180	3 414 744	36,33
37 .....	0,002211838	93 813	208	3 320 842	35,40
38 .....	0,002602741	93 605	244	3 227 133	34,48
39 .....	0,002908685	93 361	272	3 133 649	33,57
40 .....	0,003075768	93 090	286	3 040 424	32,66
41 .....	0,003140309	92 804	291	2 947 477	31,76
42 .....	0,003204054	92 512	296	2 854 819	30,86
43 .....	0,003441392	92 216	317	2 762 455	29,96
44 .....	0,003868607	91 898	356	2 670 398	29,06
45 .....	0,004313632	91 543	395	2 578 678	28,17
46 .....	0,004776216	91 148	435	2 487 332	27,29
47 .....	0,005369372	90 713	487	2 396 402	26,42
48 .....	0,005839191	90 226	527	2 305 933	25,56
49 .....	0,005791489	89 699	519	2 215 971	24,70

# Allgemeine Sterbetafel 1969/1970

Ehemalige DDR

Männlich

Vollendetes Alter	Sterbewahrscheinlichkeit vom Alter x bis x+1	Überlebende im Alter x	Gestorbene im Alter x bis unter x+1	insgesamt noch zu durchlebende	Durchschnittliche Lebenserwartung im Alter x in Jahren
x	q <sub>x</sub>	l <sub>x</sub>	d <sub>x</sub>	e <sub>x</sub> l <sub>x</sub>	e <sub>x</sub>
50 .....	0,005568176	89 179	497	2 126 532	23,85
51 .....	0,006237720	88 683	553	2 037 601	22,98
52 .....	0,008332068	88 129	734	1 949 195	22,12
53 .....	0,011000083	87 395	961	1 861 432	21,30
54 .....	0,012824782	86 434	1 109	1 774 518	20,53
55 .....	0,013379521	85 325	1 142	1 688 638	19,79
56 .....	0,013539147	84 184	1 140	1 603 884	19,05
57 .....	0,014237151	83 044	1 182	1 520 270	18,31
58 .....	0,015608926	81 862	1 278	1 437 817	17,56
59 .....	0,017381768	80 584	1 401	1 356 594	16,83
60 .....	0,019410724	79 183	1 537	1 276 711	16,12
61 .....	0,021759365	77 646	1 690	1 198 296	15,43
62 .....	0,024420783	75 957	1 855	1 121 495	14,77
63 .....	0,027118887	74 102	2 010	1 046 465	14,12
64 .....	0,029637113	72 092	2 137	973 368	13,50
65 .....	0,032139691	69 956	2 248	902 345	12,90
66 .....	0,034943157	67 707	2 366	833 513	12,31
67 .....	0,038135473	65 341	2 492	766 989	11,74
68 .....	0,041640974	62 849	2 617	702 894	11,18
69 .....	0,045470519	60 232	2 739	641 353	10,65
70 .....	0,049633280	57 494	2 854	582 490	10,13
71 .....	0,054099701	54 640	2 956	526 423	9,63
72 .....	0,058826305	51 684	3 040	473 261	9,16
73 .....	0,063727216	48 644	3 100	423 097	8,70
74 .....	0,068879178	45 544	3 137	376 003	8,26
75 .....	0,074400232	42 407	3 155	332 028	7,83
76 .....	0,080467877	39 252	3 159	291 199	7,42
77 .....	0,087533495	36 093	3 159	253 527	7,02
78 .....	0,095333497	32 934	3 140	219 013	6,65
79 .....	0,102829920	29 794	3 064	187 649	6,30
80 .....	0,110142996	26 730	2 944	159 387	5,96
81 .....	0,119209956	23 786	2 836	134 129	5,64
82 .....	0,128358334	20 951	2 689	111 761	5,33
83 .....	0,137941890	18 261	2 519	92 155	5,05
84 .....	0,147974973	15 742	2 329	75 153	4,77
85 .....	0,158471633	13 413	2 126	60 575	4,52
86 .....	0,169445499	11 287	1 913	48 225	4,27
87 .....	0,180909649	9 375	1 696	37 894	4,04
88 .....	0,192846463	7 679	1 481	29 367	3,82
89 .....	0,205357460	6 198	1 273	22 429	3,62
90 .....	0,218363127	4 925	1 075	16 867	3,42
91 .....	0,231902723	3 850	893	12 480	3,24
92 .....	0,245984078	2 957	727	9 077	3,07
93 .....	0,260613365	2 230	581	6 484	2,91
94 .....	0,275794871	1 648	455	4 545	2,76
95 .....	0,291530743	1 194	348	3 124	2,62
96 .....	0,307820727	846	260	2 104	2,49
97 .....	0,324661896	585	190	1 388	2,37
98 .....	0,342048372	395	135	898	2,27
99 .....	0,359971036	260	94	570	2,19
100 .....	0,378417240	166	63	357	2,14

# Allgemeine Sterbetafel 1969/1970

Ehemalige DDR

Weiblich

Vollendetes Alter	Sterbewahrscheinlichkeit vom Alter x bis x+1	Überlebende im Alter x	Gestorbene im Alter x bis unter x+1	insgesamt noch zu durchlebende	Durchschnittliche Lebenserwartung im Alter x in Jahren
x	q <sub>x</sub>	l <sub>x</sub>	d <sub>x</sub>	e <sub>x</sub> l <sub>x</sub>	e <sub>x</sub>
0 .....	<b>0,016430000</b>	100 000	1 643	7 418 886	74,19
1 .....	0,001720749	98 357	169	7 320 269	74,43
2 .....	0,000804182	98 188	79	7 221 997	73,55
3 .....	0,000498865	98 109	49	7 123 849	72,61
4 .....	0,000447810	98 060	44	7 025 764	71,65
5 .....	0,000454899	98 016	45	6 927 726	70,68
6 .....	0,000414656	97 971	41	6 829 733	69,71
7 .....	0,000351980	97 931	34	6 731 781	68,74
8 .....	0,000323774	97 896	32	6 633 868	67,76
9 .....	0,000315446	97 865	31	6 535 987	66,79
10 .....	0,000293286	97 834	29	6 438 138	65,81
11 .....	0,000266571	97 805	26	6 340 319	64,83
12 .....	0,000259593	97 779	25	6 242 527	63,84
13 .....	0,000283952	97 754	28	6 144 760	62,86
14 .....	0,000334207	97 726	33	6 047 021	61,88
15 .....	0,000392852	97 693	38	5 949 311	60,90
16 .....	0,000451866	97 655	44	5 851 637	59,92
17 .....	0,000518545	97 611	51	5 754 004	58,95
18 .....	0,000593425	97 560	58	5 656 419	57,98
19 .....	0,000646876	97 502	63	5 558 888	57,01
20 .....	0,000637110	97 439	62	5 461 417	56,05
21 .....	0,000576327	97 377	56	5 364 009	55,08
22 .....	0,000539736	97 321	53	5 266 660	54,12
23 .....	0,000575486	97 268	56	5 169 366	53,15
24 .....	0,000642783	97 212	62	5 072 125	52,18
25 .....	0,000666065	97 150	65	4 974 944	51,21
26 .....	0,000644969	97 085	63	4 877 826	50,24
27 .....	0,000648737	97 023	63	4 780 773	49,28
28 .....	0,000684652	96 960	66	4 683 781	48,31
29 .....	0,000708293	96 893	69	4 586 855	47,34
30 .....	0,000742811	96 825	72	4 489 996	46,37
31 .....	0,000822910	96 753	80	4 393 207	45,41
32 .....	0,000915898	96 673	89	4 296 494	44,44
33 .....	0,000987743	96 585	95	4 199 866	43,48
34 .....	0,001033986	96 489	100	4 103 329	42,53
35 .....	0,001088759	96 389	105	4 006 889	41,57
36 .....	0,001236742	96 284	119	3 910 553	40,61
37 .....	0,001486944	96 165	143	3 814 328	39,66
38 .....	0,001713158	96 022	165	3 718 234	38,72
39 .....	0,001826184	95 858	175	3 622 294	37,79
40 .....	0,001884394	95 683	180	3 526 523	36,86
41 .....	0,002012654	95 503	192	3 430 931	35,93
42 .....	0,002251269	95 310	215	3 335 524	35,00
43 .....	0,002470399	95 096	235	3 240 321	34,07
44 .....	0,002571078	94 861	244	3 145 343	33,16
45 .....	0,002714673	94 617	257	3 050 604	32,24
46 .....	0,003103759	94 360	293	2 956 116	31,33
47 .....	0,003688860	94 067	347	2 861 902	30,42
48 .....	0,004171387	93 720	391	2 768 008	29,53
49 .....	0,004176734	93 329	390	2 674 484	28,66

# Allgemeine Sterbetafel 1969/1970

Ehemalige DDR

Weiblich

Vollendetes Alter	Sterbewahrscheinlichkeit vom Alter x bis x+1	Überlebende im Alter x	Gestorbene im Alter x bis unter x+1	insgesamt noch zu durchlebende	Durchschnittliche Lebenserwartung im Alter x in Jahren
x	q <sub>x</sub>	l <sub>x</sub>	d <sub>x</sub>	e <sub>x</sub> l <sub>x</sub>	e <sub>x</sub>
50 .....	0,003758652	92 939	349	2 581 349	27,77
51 .....	0,003699221	92 590	343	2 488 585	26,88
52 .....	0,004706125	92 248	434	2 396 166	25,98
53 .....	0,006394891	91 813	587	2 304 135	25,10
54 .....	0,007594217	91 226	693	2 212 615	24,25
55 .....	0,007722441	90 534	699	2 121 735	23,44
56 .....	0,007437822	89 834	668	2 031 551	22,61
57 .....	0,007660703	89 166	683	1 942 051	21,78
58 .....	0,008459063	88 483	748	1 853 226	20,94
59 .....	0,009363722	87 735	822	1 765 118	20,12
60 .....	0,010269416	86 913	893	1 677 794	19,30
61 .....	0,011388479	86 021	980	1 591 327	18,50
62 .....	0,012695133	85 041	1 080	1 505 796	17,71
63 .....	0,014094361	83 961	1 183	1 421 295	16,93
64 .....	0,015743581	82 778	1 303	1 337 925	16,16
65 .....	0,017701066	81 475	1 442	1 255 799	15,41
66 .....	0,019761845	80 033	1 582	1 175 045	14,68
67 .....	0,021790055	78 451	1 709	1 095 803	13,97
68 .....	0,023924685	76 742	1 836	1 018 207	13,27
69 .....	0,026616960	74 905	1 994	942 384	12,58
70 .....	0,030195582	72 912	2 202	868 475	11,91
71 .....	0,034328485	70 710	2 427	796 664	11,27
72 .....	0,038585346	68 283	2 635	727 168	10,65
73 .....	0,043116828	65 648	2 831	660 202	10,06
74 .....	0,048129738	62 818	3 023	595 970	9,49
75 .....	0,053570107	59 794	3 203	534 664	8,94
76 .....	0,059816815	56 591	3 385	476 471	8,42
77 .....	0,067433038	53 206	3 588	421 573	7,92
78 .....	0,075891995	49 618	3 766	370 161	7,46
79 .....	0,084120995	45 852	3 857	322 426	7,03
80 .....	0,092139696	41 995	3 869	278 502	6,63
81 .....	0,101116897	38 126	3 855	238 441	6,25
82 .....	0,110211365	34 271	3 777	202 243	5,90
83 .....	0,119682568	30 494	3 650	169 861	5,57
84 .....	0,129540722	26 844	3 477	141 192	5,26
85 .....	0,139795742	23 367	3 267	116 087	4,97
86 .....	0,150457154	20 100	3 024	94 353	4,69
87 .....	0,161534008	17 076	2 758	75 765	4,44
88 .....	0,173034787	14 318	2 477	60 069	4,20
89 .....	0,184967299	11 840	2 190	46 990	3,97
90 .....	0,197338572	9 650	1 904	36 245	3,76
91 .....	0,210154729	7 746	1 628	27 547	3,56
92 .....	0,223420867	6 118	1 367	20 615	3,37
93 .....	0,237140916	4 751	1 127	15 180	3,19
94 .....	0,251317507	3 624	911	10 993	3,03
95 .....	0,265951813	2 714	722	7 824	2,88
96 .....	0,281043398	1 992	560	5 471	2,75
97 .....	0,296590060	1 432	425	3 759	2,62
98 .....	0,312587662	1 007	315	2 539	2,52
99 .....	0,329029969	692	228	1 689	2,44
100 .....	0,345908475	465	161	1 111	2,39

## Allgemeine Sterbetafel 1967/1968

Ehemalige DDR

Männlich

Vollendetes Alter	Sterbewahrscheinlichkeit vom Alter x bis x+1	Überlebende im Alter x	Gestorbene im Alter x bis unter x+1	insgesamt noch zu durchlebende	Durchschnittliche Lebenserwartung im Alter x in Jahren
x	q <sub>x</sub>	l <sub>x</sub>	d <sub>x</sub>	e <sub>x</sub> l <sub>x</sub>	e <sub>x</sub>
0 .....	0,022740000	100 000	2 274	6 916 404	69,16
1 .....	0,002246030	97 726	220	6 818 314	69,77
2 .....	0,001220583	97 507	119	6 720 698	68,93
3 .....	0,000915608	97 388	89	6 623 250	68,01
4 .....	0,000785174	97 299	76	6 525 907	67,07
5 .....	0,000704983	97 222	69	6 428 647	66,12
6 .....	0,000626402	97 154	61	6 331 459	65,17
7 .....	0,000558951	97 093	54	6 234 336	64,21
8 .....	0,000521002	97 038	51	6 137 270	63,25
9 .....	0,000504007	96 988	49	6 040 257	62,28
10 .....	0,000486446	96 939	47	5 943 294	61,31
11 .....	0,000470410	96 892	46	5 846 378	60,34
12 .....	0,000487223	96 846	47	5 749 509	59,37
13 .....	0,000535528	96 799	52	5 652 686	58,40
14 .....	0,000578892	96 747	56	5 555 913	57,43
15 .....	0,000648034	96 691	63	5 459 194	56,46
16 .....	0,000811980	96 629	78	5 362 534	55,50
17 .....	0,001050061	96 550	101	5 265 945	54,54
18 .....	0,001270864	96 449	123	5 169 445	53,50
19 .....	0,001377275	96 326	133	5 073 058	52,67
20 .....	0,001359989	96 194	131	4 976 798	51,74
21 .....	0,001409144	96 063	135	4 880 670	50,81
22 .....	0,001646850	95 927	158	4 784 675	49,88
23 .....	0,001834873	95 769	176	4 688 826	48,96
24 .....	0,001757220	95 594	168	4 593 145	48,05
25 .....	0,001564887	95 426	149	4 497 635	47,13
26 .....	0,001449366	95 276	138	4 402 284	46,21
27 .....	0,001415056	95 138	135	4 307 077	45,27
28 .....	0,001424931	95 004	135	4 212 006	44,34
29 .....	0,001447564	94 868	137	4 117 070	43,40
30 .....	0,001475782	94 731	140	4 022 270	42,46
31 .....	0,001555372	94 591	147	3 927 609	41,52
32 .....	0,001635800	94 444	154	3 833 092	40,59
33 .....	0,001610436	94 289	152	3 738 725	39,65
34 .....	0,001615764	94 138	152	3 644 512	38,71
35 .....	0,001854796	93 986	175	3 550 450	37,78
36 .....	0,002165213	93 811	203	3 456 552	36,85
37 .....	0,002289040	93 608	214	3 362 842	35,92
38 .....	0,002303538	93 394	215	3 269 341	35,01
39 .....	0,002390012	93 179	223	3 176 055	34,09
40 .....	0,002560592	92 956	238	3 082 987	33,17
41 .....	0,002745145	92 718	255	2 990 150	32,25
42 .....	0,002929556	92 463	271	2 897 560	31,34
43 .....	0,003234362	92 193	298	2 805 232	30,43
44 .....	0,003752850	91 894	345	2 713 188	29,53
45 .....	0,004301747	91 550	394	2 621 466	28,63
46 .....	0,004560182	91 156	416	2 530 114	27,76
47 .....	0,004457504	90 740	404	2 439 166	26,88
48 .....	0,004386134	90 336	396	2 348 628	26,00
49 .....	0,004950435	89 939	445	2 258 491	25,11

# Allgemeine Sterbetafel 1967/1968

Ehemalige DDR

Männlich

Vollendetes Alter	Sterbewahrscheinlichkeit vom Alter x bis x+1	Überlebende im Alter x	Gestorbene im Alter x bis unter x+1	insgesamt noch zu durchlebende	Durchschnittliche Lebenserwartung im Alter x in Jahren
x	q <sub>x</sub>	l <sub>x</sub>	d <sub>x</sub>	e <sub>x</sub> l <sub>x</sub>	e <sub>x</sub>
50 .....	0,006357761	89 494	569	2 168 774	24,23
51 .....	0,008104928	88 925	721	2 079 564	23,39
52 .....	0,009375340	88 204	827	1 991 000	22,57
53 .....	0,009869619	87 377	862	1 903 209	21,78
54 .....	0,010082308	86 515	872	1 816 263	20,99
55 .....	0,010607336	85 643	908	1 730 184	20,20
56 .....	0,011617051	84 734	984	1 644 995	19,41
57 .....	0,013050425	83 750	1 093	1 560 753	18,64
58 .....	0,014848264	82 657	1 227	1 477 550	17,88
59 .....	0,016986963	81 430	1 383	1 395 506	17,14
60 .....	0,019301231	80 046	1 545	1 314 768	16,43
61 .....	0,021414135	78 501	1 681	1 235 494	15,74
62 .....	0,023115008	76 820	1 776	1 157 834	15,07
63 .....	0,024728680	75 045	1 856	1 081 901	14,42
64 .....	0,026899092	73 189	1 969	1 007 784	13,77
65 .....	0,029843104	71 220	2 125	935 580	13,14
66 .....	0,033118490	69 095	2 288	865 422	12,53
67 .....	0,036504938	66 806	2 439	797 472	11,94
68 .....	0,040374303	64 368	2 599	731 885	11,37
69 .....	0,044569627	61 769	2 753	668 816	10,83
70 .....	0,048151408	59 016	2 842	608 424	10,31
71 .....	0,051209094	56 174	2 877	550 829	9,81
72 .....	0,055255958	53 298	2 945	496 093	9,31
73 .....	0,060790698	50 353	3 061	444 268	8,82
74 .....	0,066617935	47 292	3 150	395 446	8,36
75 .....	0,072093298	44 141	3 182	349 730	7,92
76 .....	0,077711508	40 959	3 183	307 180	7,50
77 .....	0,084031763	37 776	3 174	267 812	7,09
78 .....	0,091492591	34 601	3 166	231 624	6,69
79 .....	0,099886420	31 436	3 140	198 605	6,32
80 .....	0,108381697	28 296	3 067	168 739	5,96
81 .....	0,117777808	25 229	2 971	141 977	5,63
82 .....	0,127564031	22 258	2 839	118 234	5,31
83 .....	0,137757311	19 418	2 675	97 396	5,02
84 .....	0,148368065	16 743	2 484	79 315	4,74
85 .....	0,159406251	14 259	2 273	63 814	4,48
86 .....	0,170881268	11 986	2 048	50 691	4,23
87 .....	0,182801841	9 938	1 817	39 729	4,00
88 .....	0,195175908	8 121	1 585	30 700	3,78
89 .....	0,208010496	6 536	1 360	23 371	3,58
90 .....	0,221311565	5 177	1 146	17 514	3,38
91 .....	0,235083889	4 031	948	12 911	3,20
92 .....	0,249330878	3 083	769	9 354	3,03
93 .....	0,264054430	2 315	611	6 655	2,87
94 .....	0,279254754	1 703	476	4 646	2,73
95 .....	0,294930194	1 228	362	3 180	2,59
96 .....	0,311077053	866	269	2 133	2,46
97 .....	0,327689393	596	195	1 402	2,35
98 .....	0,344758867	401	138	904	2,25
99 .....	0,362274514	263	95	572	2,18
100 .....	0,380222585	168	64	357	2,13

# Allgemeine Sterbetafel 1967/1968

Ehemalige DDR

Weiblich

Vollendetes Alter	Sterbewahrscheinlichkeit vom Alter x bis x+1	Überlebende im Alter x	Gestorbene im Alter x bis unter x+1	insgesamt noch zu durchlebende	Durchschnittliche Lebenserwartung im Alter x in Jahren
x	q <sub>x</sub>	l <sub>x</sub>	d <sub>x</sub>	e <sub>x</sub> l <sub>x</sub>	e <sub>x</sub>
0 .....	0,017470000	100 000	1 747	7 437 601	74,38
1 .....	0,001876033	98 253	184	7 339 028	74,70
2 .....	0,001092146	98 069	107	7 240 867	73,83
3 .....	0,000754375	97 961	74	7 142 852	72,91
4 .....	0,000568639	97 888	56	7 044 927	71,97
5 .....	0,000459096	97 832	45	6 947 068	71,01
6 .....	0,000389476	97 787	38	6 849 258	70,04
7 .....	0,000347086	97 749	34	6 751 490	69,07
8 .....	0,000325430	97 715	32	6 653 758	68,09
9 .....	0,000314909	97 683	31	6 556 059	67,12
10 .....	0,000302376	97 652	30	6 458 391	66,14
11 .....	0,000280809	97 623	27	6 360 754	65,16
12 .....	0,000262609	97 595	26	6 263 145	64,17
13 .....	0,000269382	97 570	26	6 165 562	63,19
14 .....	0,000301224	97 544	29	6 068 005	62,21
15 .....	0,000339645	97 514	33	5 970 476	61,23
16 .....	0,000374789	97 481	37	5 872 979	60,25
17 .....	0,000408079	97 445	40	5 775 516	59,27
18 .....	0,000446490	97 405	43	5 678 091	58,29
19 .....	0,000487166	97 361	47	5 580 708	57,32
20 .....	0,000527036	97 314	51	5 483 371	56,35
21 .....	0,000609450	97 263	59	5 386 083	55,38
22 .....	0,000744272	97 203	72	5 288 850	54,41
23 .....	0,000815381	97 131	79	5 191 683	53,45
24 .....	0,000752173	97 052	73	5 094 591	52,49
25 .....	0,000655019	96 979	64	4 997 576	51,53
26 .....	0,000618176	96 915	60	4 900 629	50,57
27 .....	0,000636288	96 855	62	4 803 744	49,60
28 .....	0,000691590	96 794	67	4 706 919	48,63
29 .....	0,000751480	96 727	73	4 610 159	47,66
30 .....	0,000773425	96 654	75	4 513 469	46,70
31 .....	0,000783480	96 579	76	4 416 852	45,73
32 .....	0,000836006	96 504	81	4 320 311	44,77
33 .....	0,000940743	96 423	91	4 223 848	43,81
34 .....	0,001077131	96 332	104	4 127 470	42,85
35 .....	0,001210964	96 228	117	4 031 190	41,89
36 .....	0,001327769	96 112	128	3 935 019	40,94
37 .....	0,001427007	95 984	137	3 838 971	40,00
38 .....	0,001480050	95 847	142	3 743 055	39,05
39 .....	0,001510288	95 705	145	3 647 279	38,11
40 .....	0,001613961	95 561	154	3 551 646	37,17
41 .....	0,001825686	95 407	174	3 456 162	36,23
42 .....	0,002118798	95 233	202	3 360 842	35,29
43 .....	0,002479787	95 031	236	3 265 711	34,37
44 .....	0,002841658	94 795	269	3 170 798	33,45
45 .....	0,003096997	94 586	293	3 076 137	32,54
46 .....	0,003214640	94 233	303	2 981 758	31,64
47 .....	0,003193184	93 930	300	2 887 677	30,74
48 .....	0,003106784	93 630	291	2 793 896	29,84
49 .....	0,003287099	93 339	307	2 700 412	28,93

# Allgemeine Sterbetafel 1967/1968

Ehemalige DDR

Weiblich

Vollendetes Alter	Sterbewahrscheinlichkeit vom Alter x bis x+1	Überlebende im Alter x	Gestorbene im Alter x bis unter x+1	insgesamt noch zu durchlebende	Durchschnittliche Lebenserwartung im Alter x in Jahren
x	q <sub>x</sub>	l <sub>x</sub>	d <sub>x</sub>	e <sub>x</sub> l <sub>x</sub>	e <sub>x</sub>
50 .....	0,004073335	93 032	379	2 607 226	28,03
51 .....	0,005279309	92 653	489	2 514 383	27,14
52 .....	0,006186275	92 164	570	2 421 974	26,28
53 .....	0,006337859	91 594	581	2 330 095	25,44
54 .....	0,006127402	91 014	558	2 238 791	24,60
55 .....	0,006176373	90 456	559	2 148 056	23,75
56 .....	0,006633352	89 897	596	2 057 880	22,89
57 .....	0,007362757	89 301	658	1 968 281	22,04
58 .....	0,008165860	88 643	724	1 879 308	21,20
59 .....	0,008909547	87 920	783	1 791 027	20,37
60 .....	0,009698857	87 136	845	1 703 499	19,55
61 .....	0,010668892	86 291	921	1 616 785	18,74
62 .....	0,011886391	85 371	1 015	1 530 954	17,93
63 .....	0,013459620	84 356	1 135	1 446 091	17,14
64 .....	0,015295640	83 220	1 273	1 362 303	16,37
65 .....	0,017022124	81 947	1 395	1 279 719	15,62
66 .....	0,018535051	80 553	1 493	1 198 469	14,88
67 .....	0,020368915	79 060	1 610	1 118 663	14,15
68 .....	0,023001265	77 449	1 781	1 040 409	13,43
69 .....	0,026083877	75 668	1 974	963 850	12,74
70 .....	0,029218994	73 694	2 153	889 169	12,07
71 .....	0,032768044	71 541	2 344	816 552	11,41
72 .....	0,036923076	69 197	2 555	746 183	10,78
73 .....	0,041208947	66 642	2 746	678 264	10,18
74 .....	0,045691686	63 895	2 919	612 996	9,59
75 .....	0,051196623	60 976	3 122	550 560	9,03
76 .....	0,057876865	57 854	3 348	491 145	8,49
77 .....	0,065153992	54 506	3 551	434 966	7,98
78 .....	0,072760548	50 954	3 707	382 235	7,50
79 .....	0,080502876	47 247	3 804	333 135	7,05
80 .....	0,088303843	43 443	3 836	287 790	6,62
81 .....	0,097117818	39 607	3 847	246 264	6,22
82 .....	0,106380318	35 761	3 804	208 580	5,83
83 .....	0,116341629	31 956	3 718	174 722	5,47
84 .....	0,127044440	28 239	3 588	144 624	5,12
85 .....	0,138532241	24 651	3 415	118 180	4,79
86 .....	0,150848964	21 236	3 203	95 236	4,49
87 .....	0,164038536	18 033	2 958	75 602	4,19
88 .....	0,178144348	15 075	2 685	59 048	3,92
89 .....	0,193208608	12 389	2 394	45 316	3,66
90 .....	0,209271587	9 995	2 092	34 124	3,41
91 .....	0,226370734	7 904	1 789	25 175	3,19
92 .....	0,244539669	6 115	1 495	18 165	2,97
93 .....	0,263807019	4 619	1 219	12 799	2,77
94 .....	0,284195127	3 401	966	8 789	2,58
95 .....	0,305718618	2 434	744	5 871	2,41
96 .....	0,328382825	1 690	555	3 809	2,25
97 .....	0,352182126	1 135	400	2 396	2,11
98 .....	0,377098142	735	277	1 461	1,99
99 .....	0,403097944	458	185	865	1,89
100 .....	0,430132204	273	118	499	1,82



# Allgemeine Sterbetafel 1965/1966

Ehemalige DDR

Männlich

Vollendetes Alter	Sterbewahrscheinlichkeit vom Alter x bis x+1	Überlebende im Alter x	Gestorbene im Alter x bis unter x+1	insgesamt noch zu durchlebende	Durchschnittliche Lebenserwartung im Alter x in Jahren
x	q <sub>x</sub>	l <sub>x</sub>	d <sub>x</sub>	e <sub>x</sub> l <sub>x</sub>	e <sub>x</sub>
0 .....	<b>0,025070000</b>	100 000	2 507	6 872 327	68,72
1 .....	0,002431358	97 493	237	6 774 402	69,49
2 .....	0,001355675	97 256	132	6 677 027	68,65
3 .....	0,000888194	97 124	86	6 579 837	67,75
4 .....	0,000764419	97 038	74	6 482 756	66,81
5 .....	0,000703770	96 964	68	6 385 755	65,86
6 .....	0,000620273	96 896	60	6 288 825	64,90
7 .....	0,000553995	96 836	54	6 191 960	63,94
8 .....	0,000517628	96 782	50	6 095 151	62,98
9 .....	0,000505173	96 732	49	5 998 394	62,01
10 .....	0,000508650	96 683	49	5 901 687	61,04
11 .....	0,000500425	96 634	48	5 805 028	60,07
12 .....	0,000486566	96 585	47	5 708 419	59,10
13 .....	0,000514791	96 538	50	5 611 857	58,13
14 .....	0,000580581	96 489	56	5 515 343	57,16
15 .....	0,000641089	96 433	62	5 418 882	56,19
16 .....	0,000736645	96 371	71	5 322 481	55,23
17 .....	0,000927630	96 300	89	5 226 145	54,27
18 .....	0,001191493	96 211	115	5 129 890	53,32
19 .....	0,001538520	96 096	148	5 033 737	52,38
20 .....	0,001914076	95 948	184	4 937 715	51,46
21 .....	0,002034684	95 764	195	4 841 558	50,56
22 .....	0,001829349	95 570	175	4 746 191	49,66
23 .....	0,001662033	95 395	159	4 650 709	48,75
24 .....	0,001721556	95 236	164	4 555 394	47,83
25 .....	0,001776202	95 072	169	4 460 240	46,91
26 .....	0,001649850	94 903	157	4 365 252	46,00
27 .....	0,001456607	94 747	138	4 270 427	45,07
28 .....	0,001390636	94 609	132	4 175 749	44,14
29 .....	0,001486918	94 477	140	4 081 206	43,20
30 .....	0,001587293	94 337	150	3 986 799	42,26
31 .....	0,001588801	94 187	150	3 892 537	41,33
32 .....	0,001589147	94 037	149	3 798 425	40,39
33 .....	0,001609940	93 888	151	3 704 462	39,46
34 .....	0,001566226	93 737	147	3 610 650	38,52
35 .....	0,001604168	93 590	150	3 516 986	37,58
36 .....	0,001842794	93 440	172	3 423 472	36,64
37 .....	0,002026080	93 268	189	3 330 118	35,70
38 .....	0,002019213	93 079	188	3 236 945	34,78
39 .....	0,002072008	92 891	192	3 143 960	33,85
40 .....	0,002299071	92 698	213	3 051 165	32,91
41 .....	0,002640622	92 485	244	2 958 573	31,99
42 .....	0,003162125	92 241	292	2 866 210	31,07
43 .....	0,003796167	91 949	349	2 774 115	30,17
44 .....	0,004137363	91 600	379	2 682 340	29,28
45 .....	0,003968026	91 221	362	2 590 929	28,40
46 .....	0,003653149	90 859	332	2 499 889	27,51
47 .....	0,003812489	90 527	345	2 409 196	26,61
48 .....	0,004954396	90 182	447	2 318 841	25,71
49 .....	0,007041835	89 736	632	2 228 882	24,84

# Allgemeine Sterbetafel 1965/1966

Ehemalige DDR

Männlich

Vollendetes Alter	Sterbewahrscheinlichkeit vom Alter x bis x+1	Überlebende im Alter x	Gestorbene im Alter x bis unter x+1	insgesamt noch zu durchlebende	Durchschnittliche Lebenserwartung im Alter x in Jahren
x	q <sub>x</sub>	l <sub>x</sub>	d <sub>x</sub>	e <sub>x</sub> l <sub>x</sub>	e <sub>x</sub>
50 .....	0,008988733	89 104	801	2 139 462	24,01
51 .....	0,009609744	88 303	849	2 050 759	23,22
52 .....	0,009226817	87 454	807	1 962 881	22,45
53 .....	0,009180458	86 647	795	1 875 830	21,65
54 .....	0,010138656	85 852	870	1 789 581	20,85
55 .....	0,011647731	84 981	990	1 704 164	20,05
56 .....	0,012987865	83 991	1 091	1 619 678	19,28
57 .....	0,014161273	82 901	1 174	1 536 232	18,53
58 .....	0,015733942	81 727	1 286	1 453 918	17,79
59 .....	0,017783100	80 441	1 430	1 372 834	17,07
60 .....	0,019792336	79 010	1 564	1 293 109	16,37
61 .....	0,021646653	77 446	1 676	1 214 880	15,69
62 .....	0,023822797	75 770	1 805	1 138 272	15,02
63 .....	0,026430588	73 965	1 955	1 063 405	14,38
64 .....	0,028974584	72 010	2 086	990 417	13,75
65 .....	0,031200090	69 924	2 182	919 451	13,15
66 .....	0,033515125	67 742	2 270	850 618	12,56
67 .....	0,036354693	65 472	2 380	784 011	11,98
68 .....	0,039492994	63 091	2 492	719 730	11,41
69 .....	0,042760448	60 600	2 591	657 884	10,86
70 .....	0,046722163	58 008	2 710	598 580	10,32
71 .....	0,051419069	55 298	2 843	541 927	9,80
72 .....	0,056214653	52 455	2 949	488 050	9,30
73 .....	0,061411314	49 506	3 040	437 070	8,83
74 .....	0,067537083	46 466	3 138	389 084	8,37
75 .....	0,074056301	43 328	3 209	344 187	7,94
76 .....	0,080456226	40 119	3 228	302 464	7,54
77 .....	0,086620100	36 891	3 196	263 959	7,15
78 .....	0,092382069	33 696	3 113	228 666	6,79
79 .....	0,098413455	30 583	3 010	196 526	6,43
80 .....	0,105935521	27 573	2 921	167 449	6,07
81 .....	0,116783942	24 652	2 879	141 336	5,73
82 .....	0,127095375	21 773	2 767	118 123	5,43
83 .....	0,137429746	19 006	2 612	97 734	5,14
84 .....	0,147785375	16 394	2 423	80 034	4,88
85 .....	0,158160546	13 971	2 210	64 852	4,64
86 .....	0,168553499	11 761	1 982	51 986	4,42
87 .....	0,178962457	9 779	1 750	41 215	4,21
88 .....	0,189385597	8 029	1 521	32 311	4,02
89 .....	0,199821064	6 508	1 301	25 043	3,85
90 .....	0,210266972	5 208	1 095	19 185	3,68
91 .....	0,220721401	4 113	908	14 524	3,53
92 .....	0,231182399	3 205	741	10 865	3,39
93 .....	0,241647983	2 464	595	8 031	3,26
94 .....	0,252116139	1 869	471	5 864	3,14
95 .....	0,262584824	1 398	367	4 231	3,03
96 .....	0,273051965	1 031	281	3 017	2,93
97 .....	0,283515459	749	212	2 128	2,84
98 .....	0,293973179	537	158	1 485	2,77
99 .....	0,304422968	379	115	1 027	2,71
100 .....	0,314862645	264	83	705	2,68

# Allgemeine Sterbetafel 1965/1966

Ehemalige DDR

Weiblich

Vollendetes Alter	Sterbewahrscheinlichkeit vom Alter x bis x+1	Überlebende im Alter x	Gestorbene im Alter x bis unter x+1	insgesamt noch zu durchlebende	Durchschnittliche Lebenserwartung im Alter x in Jahren
x	q <sub>x</sub>	l <sub>x</sub>	d <sub>x</sub>	e <sub>x</sub> l <sub>x</sub>	e <sub>x</sub>
0 .....	0,020060000	100 000	2 006	7 366 447	73,66
1 .....	0,002061253	97 994	202	7 268 104	74,17
2 .....	0,001018337	97 792	100	7 170 212	73,32
3 .....	0,000709454	97 692	69	7 072 469	72,40
4 .....	0,000511306	97 623	50	6 974 812	71,45
5 .....	0,000430622	97 573	42	6 877 214	70,48
6 .....	0,000417301	97 531	41	6 779 661	69,51
7 .....	0,000387963	97 490	38	6 682 151	68,54
8 .....	0,000337637	97 453	33	6 584 679	67,57
9 .....	0,000308630	97 420	30	6 487 243	66,59
10 .....	0,000310214	97 390	30	6 389 838	65,61
11 .....	0,000319505	97 359	31	6 292 464	64,63
12 .....	0,000319719	97 328	31	6 195 120	63,65
13 .....	0,000312788	97 297	30	6 097 807	62,67
14 .....	0,000311602	97 267	30	6 000 525	61,69
15 .....	0,000333418	97 236	32	5 903 274	60,71
16 .....	0,000379684	97 204	37	5 806 053	59,73
17 .....	0,000421936	97 167	41	5 708 868	58,75
18 .....	0,000461254	97 126	45	5 611 721	57,78
19 .....	0,000550350	97 081	53	5 514 618	56,80
20 .....	0,000658922	97 028	64	5 417 563	55,84
21 .....	0,000673897	96 964	65	5 320 567	54,87
22 .....	0,000626793	96 899	61	5 223 636	53,91
23 .....	0,000668287	96 838	65	5 126 767	52,94
24 .....	0,000788775	96 773	76	5 029 962	51,98
25 .....	0,000836225	96 697	81	4 933 227	51,02
26 .....	0,000768041	96 616	74	4 836 571	50,06
27 .....	0,000692861	96 542	67	4 739 992	49,10
28 .....	0,000727355	96 475	70	4 643 483	48,13
29 .....	0,000875842	96 405	84	4 547 044	47,17
30 .....	0,001004162	96 320	97	4 450 681	46,21
31 .....	0,000997591	96 224	96	4 354 409	45,25
32 .....	0,000968321	96 128	93	4 258 234	44,30
33 .....	0,001111567	96 034	107	4 162 153	43,34
34 .....	0,001365249	95 928	131	4 066 171	42,39
35 .....	0,001519358	95 797	146	3 970 309	41,45
36 .....	0,001563025	95 651	150	3 874 585	40,51
37 .....	0,001599961	95 502	153	3 779 009	39,57
38 .....	0,001640550	95 349	156	3 683 583	38,63
39 .....	0,001680784	95 192	160	3 588 313	37,70
40 .....	0,001770903	95 032	168	3 493 200	36,76
41 .....	0,001976053	94 864	187	3 398 252	35,82
42 .....	0,002343454	94 677	222	3 303 481	34,89
43 .....	0,002818289	94 455	266	3 208 916	33,97
44 .....	0,003139362	94 189	296	3 114 594	33,07
45 .....	0,002997478	93 893	281	3 020 553	32,17
46 .....	0,002579387	93 612	241	2 926 801	31,27
47 .....	0,002660978	93 370	248	2 833 310	30,35
48 .....	0,003678630	93 122	342	2 740 064	29,42
49 .....	0,005044604	92 780	468	2 647 114	28,53

# Allgemeine Sterbetafel 1965/1966

Ehemalige DDR

Weiblich

Vollendetes Alter	Sterbewahrscheinlichkeit vom Alter x bis x+1	Überlebende im Alter x	Gestorbene im Alter x bis unter x+1	insgesamt noch zu durchlebende	Durchschnittliche Lebenserwartung im Alter x in Jahren
x	q <sub>x</sub>	l <sub>x</sub>	d <sub>x</sub>	e <sub>x</sub> l <sub>x</sub>	e <sub>x</sub>
50 .....	0,005883410	92 312	543	2 554 568	27,67
51 .....	0,005959474	91 768	547	2 462 528	26,83
52 .....	0,005753766	91 222	525	2 371 033	25,99
53 .....	0,005758713	90 697	522	2 280 074	25,14
54 .....	0,006059439	90 174	546	2 189 638	24,28
55 .....	0,006536162	89 628	586	2 099 737	23,43
56 .....	0,007134227	89 042	635	2 010 402	22,58
57 .....	0,007853573	88 407	694	1 921 677	21,74
58 .....	0,008609613	87 713	755	1 833 618	20,91
59 .....	0,009335494	86 957	812	1 746 283	20,08
60 .....	0,010226580	86 146	881	1 659 731	19,27
61 .....	0,011539887	85 265	984	1 574 026	18,46
62 .....	0,013160170	84 281	1 109	1 489 253	17,67
63 .....	0,014684344	83 172	1 221	1 405 527	16,90
64 .....	0,016011527	81 950	1 312	1 322 966	16,14
65 .....	0,017567319	80 638	1 417	1 241 672	15,40
66 .....	0,019683717	79 222	1 559	1 161 742	14,66
67 .....	0,022114861	77 662	1 717	1 083 300	13,95
68 .....	0,024474079	75 945	1 859	1 006 497	13,25
69 .....	0,026948418	74 086	1 997	931 482	12,57
70 .....	0,030178518	72 089	2 176	858 394	11,91
71 .....	0,034266827	69 914	2 396	787 392	11,26
72 .....	0,038784948	67 518	2 619	718 676	10,64
73 .....	0,043586199	64 900	2 829	652 467	10,05
74 .....	0,048602072	62 071	3 017	588 982	9,49
75 .....	0,054183482	59 054	3 200	528 420	8,95
76 .....	0,061161529	55 854	3 416	470 966	8,43
77 .....	0,068754866	52 438	3 605	416 819	7,95
78 .....	0,075208080	48 833	3 673	366 184	7,50
79 .....	0,081092694	45 160	3 662	319 188	7,07
80 .....	0,088537568	41 498	3 674	275 858	6,65
81 .....	0,099222681	37 824	3 753	236 198	6,24
82 .....	0,109398234	34 071	3 727	200 250	5,88
83 .....	0,119812842	30 344	3 636	168 043	5,54
84 .....	0,130467761	26 708	3 485	139 517	5,22
85 .....	0,141363918	23 223	3 283	114 551	4,93
86 .....	0,152501888	19 941	3 041	92 969	4,66
87 .....	0,163881868	16 900	2 770	74 549	4,41
88 .....	0,175503650	14 130	2 480	59 035	4,18
89 .....	0,187366592	11 650	2 183	46 144	3,96
90 .....	0,199469597	9 467	1 888	35 586	3,76
91 .....	0,211811079	7 579	1 605	27 063	3,57
92 .....	0,224388936	5 974	1 340	20 286	3,40
93 .....	0,237200525	4 633	1 099	14 983	3,23
94 .....	0,250242631	3 534	884	10 899	3,08
95 .....	0,263511437	2 650	698	7 807	2,95
96 .....	0,277002504	1 952	541	5 507	2,82
97 .....	0,290710733	1 411	410	3 826	2,71
98 .....	0,304630351	1 001	305	2 620	2,62
99 .....	0,318754873	696	222	1 771	2,55
100 .....	0,333077090	474	158	1 186	2,50

# Allgemeine Sterbetafel 1963/1966

Ehemalige DDR

Männlich

Vollendetes Alter	Sterbewahrscheinlichkeit vom Alter x bis x+1	Überlebende im Alter x	Gestorbene im Alter x bis unter x+1	insgesamt noch zu durchlebende	Durchschnittliche Lebenserwartung im Alter x in Jahren
x	q <sub>x</sub>	l <sub>x</sub>	d <sub>x</sub>	e <sub>x</sub> l <sub>x</sub>	e <sub>x</sub>
0 .....	<b>0,028300000</b>	100 000	2 830	6 848 614	68,49
1 .....	0,002589522	97 170	252	6 750 942	69,48
2 .....	0,001347751	96 919	131	6 653 898	68,66
3 .....	0,000961949	96 788	93	6 557 045	67,75
4 .....	0,000799776	96 695	77	6 460 304	66,81
5 .....	0,000699402	96 617	68	6 363 647	65,86
6 .....	0,000612710	96 550	59	6 267 064	64,91
7 .....	0,000542700	96 491	52	6 170 543	63,95
8 .....	0,000489108	96 438	47	6 074 079	62,98
9 .....	0,000455764	96 391	44	5 977 664	62,01
10 .....	0,000445445	96 347	43	5 881 295	61,04
11 .....	0,000446204	96 304	43	5 784 969	60,07
12 .....	0,000448041	96 261	43	5 688 686	59,10
13 .....	0,000461356	96 218	44	5 592 447	58,12
14 .....	0,000507506	96 174	49	5 496 250	57,15
15 .....	0,000586850	96 125	56	5 400 101	56,18
16 .....	0,000708063	96 069	68	5 304 004	55,21
17 .....	0,000963558	96 001	93	5 207 970	54,25
18 .....	0,001412051	95 908	135	5 112 015	53,30
19 .....	0,001860842	95 773	178	5 016 175	52,38
20 .....	0,002025943	95 594	194	4 920 491	51,47
21 .....	0,001913838	95 401	183	4 824 994	50,58
22 .....	0,001764089	95 218	168	4 729 684	49,67
23 .....	0,001689255	95 050	161	4 634 550	48,76
24 .....	0,001633820	94 890	155	4 539 580	47,84
25 .....	0,001562123	94 735	148	4 444 768	46,92
26 .....	0,001488819	94 587	141	4 350 107	45,99
27 .....	0,001430549	94 446	135	4 255 591	45,06
28 .....	0,001412848	94 311	133	4 161 213	44,12
29 .....	0,001446232	94 177	136	4 066 969	43,18
30 .....	0,001504116	94 041	141	3 972 859	42,25
31 .....	0,001580332	93 900	148	3 878 889	41,31
32 .....	0,001692541	93 751	159	3 785 063	40,37
33 .....	0,001808716	93 593	169	3 691 391	39,44
34 .....	0,001885214	93 423	176	3 597 883	38,51
35 .....	0,001936487	93 247	181	3 504 548	37,58
36 .....	0,001972894	93 067	184	3 411 391	36,66
37 .....	0,001982652	92 883	184	3 318 416	35,73
38 .....	0,002020849	92 699	187	3 225 625	34,80
39 .....	0,002192826	92 512	203	3 133 019	33,87
40 .....	0,002543692	92 309	235	3 040 609	32,94
41 .....	0,003012022	92 074	277	2 948 418	32,02
42 .....	0,003433534	91 797	315	2 856 482	31,12
43 .....	0,003600886	91 481	329	2 764 843	30,22
44 .....	0,003467535	91 152	316	2 673 526	29,33
45 .....	0,003324153	90 836	302	2 582 532	28,43
46 .....	0,003653565	90 534	331	2 491 847	27,52
47 .....	0,004738248	90 203	427	2 401 479	26,62
48 .....	0,006306767	89 776	566	2 311 489	25,75
49 .....	0,007599815	89 210	678	2 221 996	24,91

# Allgemeine Sterbetafel 1963/1966

Ehemalige DDR

Männlich

Vollendetes Alter	Sterbewahrscheinlichkeit vom Alter x bis x+1	Überlebende im Alter x	Gestorbene im Alter x bis unter x+1	insgesamt noch zu durchlebende	Durchschnittliche Lebenserwartung im Alter x in Jahren
x	q <sub>x</sub>	l <sub>x</sub>	d <sub>x</sub>	e <sub>x</sub> l <sub>x</sub>	e <sub>x</sub>
50 .....	0,008128455	88 532	720	2 133 126	24,09
51 .....	0,008268755	87 812	726	2 044 954	23,29
52 .....	0,008674513	87 086	755	1 957 505	22,48
53 .....	0,009485371	86 331	819	1 870 796	21,67
54 .....	0,010524462	85 512	900	1 784 875	20,87
55 .....	0,011699072	84 612	990	1 699 814	20,09
56 .....	0,012980109	83 622	1 085	1 615 697	19,32
57 .....	0,014423694	82 536	1 190	1 532 618	18,57
58 .....	0,016106855	81 346	1 310	1 450 677	17,83
59 .....	0,017935865	80 036	1 436	1 369 986	17,12
60 .....	0,019812864	78 600	1 557	1 290 668	16,42
61 .....	0,021805808	77 043	1 680	1 212 846	15,74
62 .....	0,023937805	75 363	1 804	1 136 643	15,08
63 .....	0,026121627	73 559	1 921	1 062 183	14,44
64 .....	0,028339897	71 637	2 030	989 584	13,81
65 .....	0,030630313	69 607	2 132	918 962	13,20
66 .....	0,033061217	67 475	2 231	850 421	12,60
67 .....	0,035845464	65 244	2 339	784 061	12,02
68 .....	0,039140880	62 906	2 462	719 986	11,45
69 .....	0,042834584	60 443	2 589	658 312	10,89
70 .....	0,046890177	57 854	2 713	599 163	10,36
71 .....	0,051494766	55 142	2 840	542 665	9,84
72 .....	0,056573698	52 302	2 959	488 943	9,35
73 .....	0,061786172	49 343	3 049	438 121	8,88
74 .....	0,067145655	46 294	3 108	390 302	8,43
75 .....	0,072997835	43 186	3 152	345 562	8,00
76 .....	0,079359419	40 033	3 177	303 952	7,59
77 .....	0,085838592	36 856	3 164	265 507	7,20
78 .....	0,092294931	33 693	3 110	230 232	6,83
79 .....	0,099172101	30 583	3 033	198 094	6,48
80 .....	0,107018584	27 550	2 948	169 028	6,14
81 .....	0,117644855	24 602	2 894	142 952	5,81
82 .....	0,127695919	21 707	2 772	119 797	5,52
83 .....	0,137558247	18 935	2 605	99 476	5,25
84 .....	0,147236212	16 331	2 404	81 843	5,01
85 .....	0,156734070	13 926	2 183	66 714	4,79
86 .....	0,166055959	11 744	1 950	53 879	4,59
87 .....	0,175205908	9 793	1 716	43 111	4,40
88 .....	0,184187835	8 078	1 488	34 175	4,23
89 .....	0,193005553	6 590	1 272	26 842	4,07
90 .....	0,201662775	5 318	1 072	20 888	3,93
91 .....	0,210163112	4 246	892	16 106	3,79
92 .....	0,218510083	3 353	733	12 307	3,67
93 .....	0,226707110	2 621	594	9 320	3,56
94 .....	0,234757529	2 026	476	6 996	3,45
95 .....	0,242664584	1 551	376	5 208	3,36
96 .....	0,250431439	1 174	294	3 845	3,27
97 .....	0,258061171	880	227	2 818	3,20
98 .....	0,265556781	653	173	2 051	3,14
99 .....	0,272921189	480	131	1 485	3,10
100 .....	0,280157243	349	98	1 071	3,07

# Allgemeine Sterbetafel 1963/1966

Ehemalige DDR

Weiblich

Vollendetes Alter	Sterbewahrscheinlichkeit vom Alter x bis x+1	Überlebende im Alter x	Gestorbene im Alter x bis unter x+1	insgesamt noch zu durchlebende	Durchschnittliche Lebenserwartung im Alter x in Jahren
x	q <sub>x</sub>	l <sub>x</sub>	d <sub>x</sub>	e <sub>x</sub> l <sub>x</sub>	e <sub>x</sub>
0 .....	0,022040000	100 000	2 204	7 353 019	73,53
1 .....	0,002192745	97 796	214	7 254 814	74,18
2 .....	0,001082271	97 582	106	7 157 125	73,35
3 .....	0,000717182	97 476	70	7 059 596	72,42
4 .....	0,000511371	97 406	50	6 962 154	71,48
5 .....	0,000419807	97 356	41	6 864 773	70,51
6 .....	0,000396947	97 316	39	6 767 437	69,54
7 .....	0,000381600	97 277	37	6 670 141	68,57
8 .....	0,000344879	97 240	34	6 572 883	67,59
9 .....	0,000303101	97 206	29	6 475 659	66,62
10 .....	0,000286884	97 177	28	6 378 468	65,64
11 .....	0,000295803	97 149	29	6 281 305	64,66
12 .....	0,000297828	97 120	29	6 184 171	63,68
13 .....	0,000282383	97 091	27	6 087 065	62,69
14 .....	0,000280320	97 064	27	5 989 987	61,71
15 .....	0,000317593	97 037	31	5 892 937	60,73
16 .....	0,000380120	97 006	37	5 795 916	59,75
17 .....	0,000450542	96 969	44	5 698 928	58,77
18 .....	0,000547988	96 925	53	5 601 981	57,80
19 .....	0,000665737	96 872	64	5 505 083	56,83
20 .....	0,000721746	96 808	70	5 408 243	55,87
21 .....	0,000677871	96 738	66	5 311 470	54,91
22 .....	0,000626740	96 672	61	5 214 765	53,94
23 .....	0,000654573	96 612	63	5 118 123	52,98
24 .....	0,000718741	96 548	69	5 021 543	52,01
25 .....	0,000737323	96 479	71	4 925 029	51,05
26 .....	0,000716080	96 408	69	4 828 586	50,08
27 .....	0,000730846	96 339	70	4 732 213	49,12
28 .....	0,000815841	96 268	79	4 635 909	48,16
29 .....	0,000917205	96 190	88	4 539 680	47,20
30 .....	0,000969012	96 102	93	4 443 534	46,24
31 .....	0,000986309	96 009	95	4 347 479	45,28
32 .....	0,001052132	95 914	101	4 251 518	44,33
33 .....	0,001200489	95 813	115	4 155 654	43,87
34 .....	0,001363282	95 698	130	4 059 899	42,42
35 .....	0,001471742	95 567	141	3 964 266	41,48
36 .....	0,001532091	95 427	146	3 868 769	40,54
37 .....	0,001583734	95 281	151	3 773 416	39,60
38 .....	0,001660164	95 130	158	3 678 210	38,67
39 .....	0,001775598	94 972	169	3 583 160	37,73
40 .....	0,001935204	94 803	183	3 488 272	36,79
41 .....	0,002172368	94 620	206	3 393 561	35,86
42 .....	0,002484826	94 414	235	3 299 044	34,94
43 .....	0,002726973	94 180	257	3 204 747	34,03
44 .....	0,002723286	93 923	256	3 110 696	33,12
45 .....	0,002548405	93 667	239	3 016 901	32,21
46 .....	0,002615040	93 428	244	2 923 354	31,29
47 .....	0,003315640	93 184	309	2 830 048	30,37
48 .....	0,004456006	92 875	414	2 737 018	29,47
49 .....	0,005316631	92 461	492	2 644 350	28,60

# Allgemeine Sterbetafel 1963/1966

Ehemalige DDR

Weiblich

Vollendetes Alter	Sterbewahrscheinlichkeit vom Alter x bis x+1	Überlebende im Alter x	Gestorbene im Alter x bis unter x+1	insgesamt noch zu durchlebende	Durchschnittliche Lebenserwartung im Alter x in Jahren
x	q <sub>x</sub>	l <sub>x</sub>	d <sub>x</sub>	e <sub>x</sub> l <sub>x</sub>	e <sub>x</sub>
50 .....	0,005506307	91 969	506	2 552 135	27,75
51 .....	0,005376775	91 463	492	2 460 419	26,90
52 .....	0,005415289	90 971	493	2 369 202	26,04
53 .....	0,005697910	90 479	516	2 278 477	25,18
54 .....	0,006086575	89 963	548	2 188 256	24,32
55 .....	0,006551472	89 416	586	2 098 567	23,47
56 .....	0,007145843	88 830	635	2 009 444	22,62
57 .....	0,007860113	88 195	693	1 920 932	21,78
58 .....	0,008606108	87 502	753	1 833 083	20,95
59 .....	0,009387874	86 749	814	1 745 958	20,13
60 .....	0,010391329	85 934	893	1 659 616	19,31
61 .....	0,011681761	85 041	993	1 574 129	18,51
62 .....	0,013022749	84 048	1 095	1 489 584	17,72
63 .....	0,014284031	82 953	1 185	1 406 083	16,95
64 .....	0,015713912	81 768	1 285	1 323 722	16,19
65 .....	0,017572195	80 484	1 414	1 242 596	15,44
66 .....	0,019764597	79 069	1 563	1 162 820	14,71
67 .....	0,022016134	77 507	1 706	1 084 532	13,99
68 .....	0,024285424	75 800	1 841	1 007 879	13,30
69 .....	0,026878302	73 959	1 988	932 999	12,61
70 .....	0,030185452	71 971	2 172	860 034	11,95
71 .....	0,034301365	69 799	2 394	789 149	11,31
72 .....	0,038882142	67 405	2 621	720 547	10,69
73 .....	0,043568549	64 784	2 823	654 452	10,10
74 .....	0,048527501	61 961	3 007	591 080	9,54
75 .....	0,054263373	58 955	3 199	530 622	9,00
76 .....	0,060849176	55 755	3 393	473 267	8,49
77 .....	0,067752855	52 363	3 548	419 208	8,01
78 .....	0,074712945	48 815	3 647	368 619	7,55
79 .....	0,082217568	45 168	3 714	321 628	7,12
80 .....	0,090631766	41 454	3 757	278 316	6,71
81 .....	0,100978541	37 697	3 807	238 741	6,33
82 .....	0,111045495	33 891	3 763	202 947	5,99
83 .....	0,121051753	30 127	3 847	170 938	5,67
84 .....	0,130997093	26 480	3 269	142 634	5,39
85 .....	0,140881294	23 011	3 242	117 888	5,12
86 .....	0,150704144	19 770	2 979	96 498	4,88
87 .....	0,160465435	16 790	2 694	78 218	4,66
88 .....	0,170164966	14 096	2 399	62 775	4,45
89 .....	0,179802539	11 697	2 103	49 878	4,26
90 .....	0,189377963	9 594	1 817	39 232	4,09
91 .....	0,198891054	7 777	1 547	30 547	3,93
92 .....	0,208341632	6 230	1 298	23 543	3,78
93 .....	0,217729525	4 932	1 074	17 962	3,64
94 .....	0,227054564	3 858	876	13 566	3,52
95 .....	0,236316589	2 982	705	10 146	3,40
96 .....	0,245515442	2 278	559	7 516	3,30
97 .....	0,254650976	1 718	438	5 518	3,21
98 .....	0,263723047	1 281	338	4 018	3,14
99 .....	0,272731516	943	257	2 906	3,08
100 .....	0,281676253	686	193	2 092	3,05



# Allgemeine Sterbetafel 1963/1964

Ehemalige DDR

Männlich

Vollendetes Alter	Sterbewahrscheinlichkeit vom Alter x bis x+1	Überlebende im Alter x	Gestorbene im Alter x bis unter x+1	insgesamt noch zu durchlebende	Durchschnittliche Lebenserwartung im Alter x in Jahren
x	q <sub>x</sub>	l <sub>x</sub>	d <sub>x</sub>	e <sub>x</sub> l <sub>x</sub>	e <sub>x</sub>
0 .....	<b>0,031930</b>	100 000	3 193	6 826 818	68,27
1 .....	0,002893	96 807	2 280	6 729 426	69,51
2 .....	0,001375	96 527	133	6 632 759	68,71
3 .....	0,001116	96 394	108	6 536 299	67,81
4 .....	0,000874	96 286	84	6 439 959	66,88
5 .....	0,000714	96 202	69	6 343 715	65,94
6 .....	0,000643	96 133	61	6 247 548	64,99
7 .....	0,000579	96 072	56	6 151 445	64,03
8 .....	0,000498	96 016	48	6 055 402	63,07
9 .....	0,000432	95 968	41	5 959 410	62,10
10 .....	0,000404	95 927	39	5 863 462	61,12
11 .....	0,000406	95 888	39	5 767 555	60,15
12 .....	0,000402	95 849	39	5 671 686	59,17
13 .....	0,000388	95 810	37	5 575 857	58,20
14 .....	0,000424	95 773	40	5 480 065	57,22
15 .....	0,000523	95 733	50	5 384 312	56,24
16 .....	0,000684	95 683	66	5 288 604	55,27
17 .....	0,001077	95 617	103	5 192 955	54,31
18 .....	0,001728	95 514	165	5 097 389	53,37
19 .....	0,002180	95 349	208	5 001 957	52,46
20 .....	0,002139	95 141	203	4 906 712	51,57
21 .....	0,001942	94 938	185	4 811 673	50,68
22 .....	0,001839	94 753	174	4 716 827	49,78
23 .....	0,001661	94 579	157	4 622 161	48,87
24 .....	0,001405	94 422	133	4 527 661	47,95
25 .....	0,001300	94 289	122	4 433 305	47,02
26 .....	0,001382	94 167	130	4 339 077	46,08
27 .....	0,001482	94 037	140	4 244 975	45,14
28 .....	0,001478	93 897	138	4 151 008	44,21
29 .....	0,001414	93 759	133	4 057 180	43,27
30 .....	0,001429	93 626	134	3 963 488	42,33
31 .....	0,001585	93 492	148	3 869 929	41,39
32 .....	0,001775	93 344	166	3 776 511	40,46
33 .....	0,001843	93 178	171	3 683 250	39,53
34 .....	0,001782	93 007	166	3 590 157	38,60
35 .....	0,001747	92 841	162	3 497 234	37,67
36 .....	0,001855	92 679	172	3 404 474	36,74
37 .....	0,002006	92 507	186	3 311 881	35,80
38 .....	0,002069	92 321	191	3 219 467	34,87
39 .....	0,002228	92 130	205	3 127 242	33,94
40 .....	0,002768	91 925	255	3 035 214	33,02
41 .....	0,003470	91 670	318	2 943 417	32,11
42 .....	0,003720	91 352	340	2 851 905	31,22
43 .....	0,003271	91 012	297	2 760 723	30,33
44 .....	0,002681	90 715	243	2 669 860	29,43
45 .....	0,002924	90 472	265	2 579 266	28,51
46 .....	0,004390	90 207	396	2 488 927	27,59
47 .....	0,006349	89 811	570	2 398 918	26,71
48 .....	0,007598	89 241	678	2 309 392	25,88
49 .....	0,007644	88 563	677	2 220 490	25,07

# Allgemeine Sterbetafel 1963/1964

Ehemalige DDR

Männlich

Vollendetes Alter	Sterbewahrscheinlichkeit vom Alter x bis x+1	Überlebende im Alter x	Gestorbene im Alter x bis unter x+1	insgesamt noch zu durchlebende	Durchschnittliche Lebenserwartung im Alter x in Jahren
x	q <sub>x</sub>	l <sub>x</sub>	d <sub>x</sub>	e <sub>x</sub> l <sub>x</sub>	e <sub>x</sub>
50 .....	0,007209	87 886	634	2 132 266	24,26
51 .....	0,007357	87 252	642	2 044 697	23,44
52 .....	0,008294	86 610	718	1 957 766	22,61
53 .....	0,009504	85 892	816	1 871 515	21,79
54 .....	0,010625	85 076	904	1 786 031	20,99
55 .....	0,011731	84 172	987	1 701 407	20,21
56 .....	0,013048	83 184	1 085	1 617 729	19,45
57 .....	0,014652	82 099	1 203	1 535 087	18,70
58 .....	0,016404	80 896	1 327	1 453 589	17,97
59 .....	0,018208	79 569	1 449	1 373 357	17,26
60 .....	0,020068	78 120	1 568	1 294 512	16,57
61 .....	0,021861	76 553	1 674	1 217 176	15,90
62 .....	0,023588	74 879	1 766	1 141 460	15,24
63 .....	0,025530	73 113	1 867	1 067 464	14,60
64 .....	0,027716	71 246	1 975	995 284	13,97
65 .....	0,029911	69 272	2 072	925 026	13,35
66 .....	0,032089	67 200	2 156	856 790	12,75
67 .....	0,034681	65 043	2 256	790 669	12,16
68 .....	0,038279	62 787	2 404	726 753	11,57
69 .....	0,042606	60 384	2 573	665 168	11,02
70 .....	0,046844	57 811	2 708	606 070	10,48
71 .....	0,051225	55 103	2 823	549 613	9,97
72 .....	0,056214	52 281	2 939	495 921	9,49
73 .....	0,061290	49 342	3 024	445 110	9,02
74 .....	0,066070	46 317	3 060	397 280	8,58
75 .....	0,070992	43 257	3 071	352 493	8,15
76 .....	0,076900	40 186	3 090	310 771	7,73
77 .....	0,084077	37 096	3 119	272 130	7,34
78 .....	0,091393	33 977	3 105	236 594	6,96
79 .....	0,098250	30 872	3 033	204 169	6,61
80 .....	0,105860	27 839	2 947	174 814	6,28
81 .....	0,115450	24 892	2 874	148 449	5,96
82 .....	0,124587	22 018	2 743	124 994	5,68
83 .....	0,133631	19 275	2 576	104 348	5,41
84 .....	0,142585	16 699	2 381	86 361	5,17
85 .....	0,151448	14 318	2 168	70 852	4,95
86 .....	0,160222	12 150	1 947	57 618	4,74
87 .....	0,168907	10 203	1 723	46 442	4,55
88 .....	0,177504	8 480	1 505	37 101	4,38
89 .....	0,186015	6 974	1 297	29 374	4,21
90 .....	0,194440	5 677	1 104	23 048	4,06
91 .....	0,202779	4 573	927	17 923	3,92
92 .....	0,211035	3 646	769	13 813	3,79
93 .....	0,219207	2 877	631	10 552	3,67
94 .....	0,227296	2 246	511	7 991	3,56
95 .....	0,235304	1 735	408	6 000	3,46
96 .....	0,243230	1 327	323	4 469	3,37
97 .....	0,251076	1 004	252	3 303	3,29
98 .....	0,258843	752	195	2 425	3,22
99 .....	0,266531	557	149	1 770	3,18
100 .....	0,274142	409	112	1 287	3,15

# Allgemeine Sterbetafel 1963/1964

Ehemalige DDR

Weiblich

Vollendetes Alter	Sterbewahrscheinlichkeit vom Alter x bis x+1	Überlebende im Alter x	Gestorbene im Alter x bis unter x+1	insgesamt noch zu durchlebende	Durchschnittliche Lebenserwartung im Alter x in Jahren
x	q <sub>x</sub>	l <sub>x</sub>	d <sub>x</sub>	e <sub>x</sub> l <sub>x</sub>	e <sub>x</sub>
0 .....	<b>0,024400</b>	100 000	2 440	7 333 569	73,34
1 .....	0,002370	97 560	231	7 235 523	74,17
2 .....	0,001202	97 329	117	7 138 078	73,34
3 .....	0,000734	97 212	71	7 040 808	72,43
4 .....	0,000491	97 140	48	6 943 632	71,48
5 .....	0,000397	97 093	39	6 846 516	70,52
6 .....	0,000391	97 054	38	6 749 442	69,54
7 .....	0,000397	97 016	39	6 652 407	68,57
8 .....	0,000356	96 978	35	6 555 410	67,60
9 .....	0,000275	96 943	27	6 458 450	66,62
10 .....	0,000221	96 917	21	6 361 520	65,64
11 .....	0,000236	96 895	23	6 264 614	64,65
12 .....	0,000268	96 872	26	6 167 730	63,67
13 .....	0,000269	96 846	26	6 070 871	62,69
14 .....	0,000280	96 820	27	5 974 038	61,70
15 .....	0,000342	96 793	33	5 877 232	60,72
16 .....	0,000439	96 760	43	5 780 455	59,74
17 .....	0,000567	96 718	55	5 683 716	58,77
18 .....	0,000717	96 663	69	5 587 026	57,80
19 .....	0,000799	96 593	77	5 490 398	56,84
20 .....	0,000749	96 516	72	5 393 843	55,89
21 .....	0,000661	96 444	64	5 297 363	54,93
22 .....	0,000642	96 380	62	5 200 951	53,96
23 .....	0,000670	96 318	65	5 104 602	53,00
24 .....	0,000682	96 254	66	5 008 316	52,03
25 .....	0,000673	96 188	65	4 912 095	51,07
26 .....	0,000694	96 123	67	4 815 940	50,10
27 .....	0,000775	96 057	74	4 719 850	49,14
28 .....	0,000872	95 982	84	4 623 830	48,17
29 .....	0,000939	95 898	90	4 527 890	47,22
30 .....	0,000995	95 808	95	4 432 037	46,26
31 .....	0,001068	95 713	102	4 336 276	45,31
32 .....	0,001167	95 611	112	4 240 614	44,35
33 .....	0,001289	95 499	123	4 145 059	43,41
34 .....	0,001397	95 376	133	4 049 621	42,46
35 .....	0,001460	95 243	139	3 954 312	41,52
36 .....	0,001504	95 104	143	3 859 139	40,58
37 .....	0,001544	94 961	147	3 764 107	39,64
38 .....	0,001592	94 814	151	3 669 219	38,70
39 .....	0,001743	94 663	165	3 574 481	37,76
40 .....	0,002074	94 498	196	3 479 900	36,83
41 .....	0,002485	94 302	234	3 385 500	35,90
42 .....	0,002706	94 068	255	3 291 315	34,99
43 .....	0,002548	93 813	239	3 197 375	34,08
44 .....	0,002268	93 574	212	3 103 681	33,17
45 .....	0,002470	93 362	231	3 010 213	32,24
46 .....	0,003379	93 131	315	2 916 966	31,32
47 .....	0,004523	92 817	420	2 823 992	30,43
48 .....	0,005254	92 397	486	2 731 385	29,56
49 .....	0,005327	91 911	490	2 639 231	28,72

# Allgemeine Sterbetafel 1963/1964

Ehemalige DDR

Weiblich

Vollendetes Alter	Sterbewahrscheinlichkeit vom Alter x bis x+1	Überlebende im Alter x	Gestorbene im Alter x bis unter x+1	insgesamt noch zu durchlebende	Durchschnittliche Lebenserwartung im Alter x in Jahren
x	q <sub>x</sub>	l <sub>x</sub>	d <sub>x</sub>	e <sub>x</sub> l <sub>x</sub>	e <sub>x</sub>
50 .....	0,005044	91 422	461	2 547 565	27,87
51 .....	0,004930	90 961	448	2 456 373	27,01
52 .....	0,005225	90 512	473	2 365 637	26,14
53 .....	0,005724	90 039	515	2 275 361	25,27
54 .....	0,006188	89 524	554	2 185 580	24,41
55 .....	0,006699	88 970	596	2 096 333	23,56
56 .....	0,007349	88 374	649	2 007 661	22,72
57 .....	0,007993	87 725	701	1 919 611	21,88
58 .....	0,008628	87 023	751	1 832 237	21,06
59 .....	0,009505	86 273	820	1 745 589	20,23
60 .....	0,010699	85 453	914	1 659 727	19,42
61 .....	0,011940	84 538	1 009	1 574 732	18,63
62 .....	0,013000	83 529	1 086	1 490 698	17,85
63 .....	0,014129	82 443	1 165	1 407 712	17,08
64 .....	0,015720	81 278	1 278	1 325 852	16,31
65 .....	0,017736	80 000	1 419	1 245 212	15,57
66 .....	0,019869	78 582	1 561	1 165 921	14,84
67 .....	0,022028	77 020	1 697	1 088 120	14,13
68 .....	0,024389	75 324	1 837	1 011 948	13,44
69 .....	0,027123	73 487	1 993	937 543	12,76
70 .....	0,030473	71 493	2 179	865 053	12,10
71 .....	0,034622	69 315	2 400	794 649	11,46
72 .....	0,039065	66 915	2 614	726 535	10,86
73 .....	0,043332	64 301	2 786	660 927	10,28
74 .....	0,047994	61 515	2 952	598 019	9,72
75 .....	0,053549	58 562	3 136	537 981	9,19
76 .....	0,059782	55 426	3 314	480 986	8,68
77 .....	0,066566	52 113	3 469	427 217	8,20
78 .....	0,073893	48 644	3 594	376 838	7,75
79 .....	0,081904	45 049	3 690	329 992	7,33
80 .....	0,090577	41 360	3 746	286 787	6,93
81 .....	0,101153	37 614	3 805	247 301	6,57
82 .....	0,111139	33 809	3 758	211 589	6,26
83 .....	0,120572	30 051	3 623	179 659	5,98
84 .....	0,129487	26 428	3 422	151 420	5,73
85 .....	0,137916	23 006	3 173	126 703	5,51
86 .....	0,145890	19 833	2 893	105 283	5,31
87 .....	0,153436	16 940	2 599	86 897	5,13
88 .....	0,160580	14 340	2 303	71 257	4,97
89 .....	0,167347	12 038	2 014	58 068	4,82
90 .....	0,173758	10 023	1 742	47 038	4,69
91 .....	0,179834	8 282	1 489	37 885	4,57
92 .....	0,185595	6 792	1 261	30 348	4,47
93 .....	0,191059	5 532	1 057	24 186	4,37
94 .....	0,196242	4 475	878	19 183	4,29
95 .....	0,201162	3 597	724	15 148	4,21
96 .....	0,205832	2 873	591	11 913	4,15
97 .....	0,210266	2 282	480	9 335	4,09
98 .....	0,214477	1 802	387	7 293	4,05
99 .....	0,218478	1 416	309	5 685	4,02
100 .....	0,222280	1 106	246	4 424	4,00

# Allgemeine Sterbetafel 1956/1957

Ehemalige DDR ohne Berlin-Ost

Männlich

Vollendetes Alter	Sterbewahrscheinlichkeit vom Alter x bis x+1	Überlebende im Alter x	Gestorbene im Alter x bis unter x+1	insgesamt noch zu durchlebende	Durchschnittliche Lebenserwartung im Alter x in Jahren
x	q <sub>x</sub>	l <sub>x</sub>	d <sub>x</sub>	e <sub>x</sub> l <sub>x</sub>	e <sub>x</sub>
0 .....	<b>0,051860</b>	100 000	5 186	6 633 980	66,34
1 .....	0,004220	94 814	400	6 538 181	68,96
2 .....	0,002125	94 414	200	6 443 567	68,25
3 .....	0,001387	94 214	131	6 349 253	67,39
4 .....	0,001091	94 083	103	6 255 105	66,48
5 .....	0,000953	93 980	89	6 161 073	65,56
6 .....	0,000849	93 891	80	6 067 137	64,62
7 .....	0,000770	93 811	72	5 973 286	63,67
8 .....	0,000721	93 739	68	5 879 511	62,72
9 .....	0,000640	93 671	60	5 785 806	61,77
10 .....	0,000560	93 611	52	5 692 165	60,81
11 .....	0,000553	93 559	52	5 598 580	59,84
12 .....	0,000549	93 507	51	5 505 047	58,87
13 .....	0,000545	93 456	51	5 411 565	57,90
14 .....	0,000640	93 405	60	5 318 135	56,94
15 .....	0,000798	93 345	74	5 224 760	55,97
16 .....	0,000931	93 271	87	5 131 452	55,02
17 .....	0,001097	93 184	102	5 038 224	54,07
18 .....	0,001348	93 082	126	4 945 091	53,13
19 .....	0,001624	92 956	151	4 852 072	52,20
20 .....	0,001820	92 805	169	4 759 192	51,28
21 .....	0,001790	92 636	166	4 666 472	50,37
22 .....	0,001650	92 470	152	4 573 919	49,46
23 .....	0,001612	92 318	149	4 481 525	48,54
24 .....	0,001643	92 169	151	4 389 281	47,62
25 .....	0,001723	92 018	159	4 297 187	46,70
26 .....	0,001749	91 859	161	4 205 249	45,78
27 .....	0,001644	91 698	151	4 113 471	44,86
28 .....	0,001621	91 547	148	4 021 848	43,93
29 .....	0,001650	91 399	151	3 930 374	43,00
30 .....	0,001579	91 248	144	3 839 050	42,07
31 .....	0,001609	91 104	146	3 747 874	41,14
32 .....	0,001776	90 958	162	3 656 843	40,20
33 .....	0,001900	90 796	173	3 565 966	39,27
34 .....	0,002013	90 623	182	3 475 256	38,35
35 .....	0,002107	90 441	191	3 384 724	37,42
36 .....	0,002165	90 250	195	3 294 378	36,50
37 .....	0,002374	90 055	214	3 204 225	35,58
38 .....	0,002688	89 841	241	3 114 277	34,66
39 .....	0,002847	89 600	255	3 024 556	33,76
40 .....	0,002891	89 345	258	2 935 084	32,85
41 .....	0,003020	89 087	269	2 845 868	31,94
42 .....	0,003235	88 818	288	2 756 916	31,04
43 .....	0,003455	88 530	306	2 668 242	30,14
44 .....	0,003710	88 224	327	2 579 865	29,24
45 .....	0,003967	87 897	349	2 491 805	28,35
46 .....	0,004406	87 548	385	2 404 083	27,46
47 .....	0,005081	87 163	443	2 316 727	26,58
48 .....	0,005425	86 720	471	2 229 785	25,71
49 .....	0,005771	86 249	497	2 143 301	24,85

# Allgemeine Sterbetafel 1956/1957

Ehemalige DDR ohne Berlin-Ost

Männlich

Vollendetes Alter	Sterbewahrscheinlichkeit vom Alter x bis x+1	Überlebende im Alter x	Gestorbene im Alter x bis unter x+1	insgesamt noch zu durchlebende	Durchschnittliche Lebenserwartung im Alter x in Jahren
x	q <sub>x</sub>	l <sub>x</sub>	d <sub>x</sub>	e <sub>x</sub> l <sub>x</sub>	e <sub>x</sub>
50 .....	0,006663	85 752	572	2 057 301	23,99
51 .....	0,007570	85 180	645	1 971 835	23,15
52 .....	0,008312	84 535	702	1 886 977	22,32
53 .....	0,009206	83 833	772	1 802 793	21,50
54 .....	0,010481	83 061	871	1 719 346	20,70
55 .....	0,011643	82 190	956	1 636 720	19,91
56 .....	0,012717	81 234	1 033	1 555 008	19,14
57 .....	0,014503	80 201	1 164	1 474 290	18,38
58 .....	0,016389	79 037	1 295	1 394 671	17,64
59 .....	0,017944	77 742	1 395	1 316 281	16,93
60 .....	0,019293	76 347	1 473	1 239 237	16,23
61 .....	0,020498	74 874	1 535	1 163 627	15,54
62 .....	0,021822	73 339	1 600	1 089 521	14,85
63 .....	0,024160	71 739	1 733	1 016 982	14,18
64 .....	0,027119	70 006	1 899	946 110	13,51
65 .....	0,029244	68 107	1 992	877 054	12,88
66 .....	0,031509	66 115	2 083	809 943	12,25
67 .....	0,035331	64 032	2 262	744 869	11,63
68 .....	0,039867	61 770	2 463	681 968	11,04
69 .....	0,041618	59 307	2 468	621 430	10,48
70 .....	0,045437	56 839	2 583	563 357	9,91
71 .....	0,050014	54 256	2 713	507 809	9,36
72 .....	0,056702	51 543	2 923	454 909	8,82
73 .....	0,059741	48 620	2 904	404 827	8,32
74 .....	0,066016	45 716	3 018	357 659	7,82
75 .....	0,075132	42 698	3 208	313 452	7,34
76 .....	0,080667	39 490	3 186	272 358	6,89
77 .....	0,090262	36 304	3 277	234 461	6,46
78 .....	0,095812	33 027	3 164	199 795	6,05
79 .....	0,106921	29 863	3 193	168 350	5,64
80 .....	0,118174	26 670	3 152	140 084	5,25
81 .....	0,131017	23 518	3 081	114 990	4,89
82 .....	0,144642	20 437	2 956	93 012	4,55
83 .....	0,159080	17 481	2 781	74 053	4,24
84 .....	0,174360	14 700	2 563	57 963	3,94
85 .....	0,190509	12 137	2 312	44 545	3,67
86 .....	0,207552	9 825	2 039	33 564	3,42
87 .....	0,225508	7 786	1 756	24 758	3,18
88 .....	0,244396	6 030	1 474	17 850	2,96
89 .....	0,264227	4 556	1 204	12 557	2,76
90 .....	0,285007	3 352	955	8 603	2,57
91 .....	0,306734	2 397	735	5 729	2,39
92 .....	0,329400	1 662	548	3 699	2,23
93 .....	0,352988	1 114	393	2 311	2,07
94 .....	0,377470	721	272	1 393	1,93
95 .....	0,402805	449	181	808	1,80
96 .....	0,428944	268	115	450	1,68
97 .....	0,455822	153	70	240	1,57
98 .....	0,483361	83	40	122	1,47
99 .....	0,511469	43	22	59	1,37
100 .....	0,540039	21	11	27	1,28

# Allgemeine Sterbetafel 1956/1957

Ehemalige DDR ohne Berlin-Ost

Weiblich

Vollendetes Alter	Sterbewahrscheinlichkeit vom Alter x bis x+1	Überlebende im Alter x	Gestorbene im Alter x bis unter x+1	insgesamt noch zu durchlebende	Durchschnittliche Lebenserwartung im Alter x in Jahren
x	q <sub>x</sub>	l <sub>x</sub>	d <sub>x</sub>	e <sub>x</sub> l <sub>x</sub>	e <sub>x</sub>
0 .....	<b>0,039970</b>	100 000	3 997	7 102 639	71,03
1 .....	0,003145	96 003	301	7 005 866	72,98
2 .....	0,001448	95 702	139	6 910 014	72,20
3 .....	0,001027	95 563	98	6 814 382	71,31
4 .....	0,000762	95 465	73	6 718 868	70,38
5 .....	0,000589	95 392	56	6 623 440	69,43
6 .....	0,000502	95 336	48	6 528 076	68,47
7 .....	0,000452	95 288	43	6 432 764	67,51
8 .....	0,000398	95 245	38	6 337 498	66,54
9 .....	0,000372	95 207	35	6 242 272	65,57
10 .....	0,000365	95 172	35	6 147 082	64,59
11 .....	0,000354	95 137	34	6 051 928	63,61
12 .....	0,000342	95 103	32	5 956 808	62,64
13 .....	0,000324	95 071	31	5 861 721	61,66
14 .....	0,000343	95 040	33	5 766 665	60,68
15 .....	0,000410	95 007	39	5 671 641	59,70
16 .....	0,000473	94 968	45	5 576 653	58,72
17 .....	0,000534	94 923	50	5 481 707	57,75
18 .....	0,000616	94 873	59	5 386 809	56,78
19 .....	0,000708	94 814	67	5 291 965	55,81
20 .....	0,000800	94 747	76	5 197 185	54,85
21 .....	0,000819	94 671	77	5 102 476	53,90
22 .....	0,000804	94 594	76	5 007 844	52,94
23 .....	0,000885	94 518	84	4 913 288	51,98
24 .....	0,000951	94 434	90	4 818 812	51,03
25 .....	0,000948	94 344	89	4 724 423	50,08
26 .....	0,000979	94 255	92	4 630 123	49,12
27 .....	0,000975	94 163	92	4 535 914	48,17
28 .....	0,000955	94 071	90	4 441 797	47,22
29 .....	0,001040	93 981	98	4 347 771	46,26
30 .....	0,001170	93 883	110	4 253 839	45,31
31 .....	0,001271	93 773	119	4 160 011	44,36
32 .....	0,001307	93 654	122	4 066 297	43,42
33 .....	0,001344	93 532	126	3 972 704	42,47
34 .....	0,001506	93 406	141	3 879 235	41,53
35 .....	0,001700	93 265	158	3 785 899	40,59
36 .....	0,001834	93 107	171	3 692 713	39,66
37 .....	0,001918	92 936	178	3 599 691	38,73
38 .....	0,001988	92 758	185	3 506 844	37,81
39 .....	0,002204	92 573	204	3 414 178	36,88
40 .....	0,002384	92 369	220	3 321 707	35,96
41 .....	0,002409	92 149	222	3 229 448	35,05
42 .....	0,002556	91 927	235	3 137 410	34,13
43 .....	0,002776	91 692	254	3 045 600	33,22
44 .....	0,002859	91 438	262	2 954 035	32,31
45 .....	0,003164	91 176	288	2 862 728	31,40
46 .....	0,003640	90 888	331	2 771 696	30,50
47 .....	0,003899	90 557	353	2 680 974	29,61
48 .....	0,004036	90 204	364	2 590 594	28,72
49 .....	0,004235	89 840	381	2 500 572	27,83

# Allgemeine Sterbetafel 1956/1957

Ehemalige DDR ohne Berlin-Ost

Weiblich

Vollendetes Alter	Sterbewahrscheinlichkeit vom Alter x bis x+1	Überlebende im Alter x	Gestorbene im Alter x bis unter x+1	insgesamt noch zu durchlebende	Durchschnittliche Lebenserwartung im Alter x in Jahren
x	q <sub>x</sub>	l <sub>x</sub>	d <sub>x</sub>	e <sub>x</sub> l <sub>x</sub>	e <sub>x</sub>
50 .....	0,004584	89 459	410	2 410 922	26,95
51 .....	0,005023	89 049	447	2 321 668	26,07
52 .....	0,005486	88 602	486	2 232 842	25,20
53 .....	0,005856	88 116	516	2 144 483	24,34
54 .....	0,006442	87 600	564	2 056 625	23,48
55 .....	0,007142	87 036	622	1 969 307	22,63
56 .....	0,007480	86 414	646	1 882 582	21,79
57 .....	0,007900	85 768	678	1 796 491	20,95
58 .....	0,008594	85 090	731	1 711 062	20,11
59 .....	0,009525	84 359	804	1 626 338	19,28
60 .....	0,010634	83 555	888	1 542 381	18,46
61 .....	0,012026	82 667	994	1 459 270	17,65
62 .....	0,013704	81 673	1 120	1 377 100	16,86
63 .....	0,014862	80 553	1 197	1 295 987	16,09
64 .....	0,016168	79 356	1 283	1 216 033	15,32
65 .....	0,018468	78 073	1 442	1 137 319	14,57
66 .....	0,020617	76 631	1 580	1 059 967	13,83
67 .....	0,022479	75 051	1 687	984 126	13,11
68 .....	0,025256	73 364	1 853	909 918	12,40
69 .....	0,029326	71 511	2 097	837 480	11,71
70 .....	0,034550	69 414	2 398	767 018	11,05
71 .....	0,036810	67 016	2 467	698 803	10,43
72 .....	0,043159	64 549	2 786	633 021	9,81
73 .....	0,048289	61 763	2 982	569 865	9,23
74 .....	0,054055	58 781	3 178	509 593	8,67
75 .....	0,061541	55 603	3 422	452 401	8,14
76 .....	0,065221	52 181	3 403	398 509	7,64
77 .....	0,076818	48 778	3 747	348 029	7,14
78 .....	0,083128	45 031	3 743	301 125	6,69
79 .....	0,094323	41 288	3 895	257 965	6,25
80 .....	0,103542	37 393	3 871	218 625	5,85
81 .....	0,114578	33 522	3 841	183 167	5,46
82 .....	0,126260	29 681	3 748	151 565	5,11
83 .....	0,138616	25 933	3 595	123 758	4,77
84 .....	0,151671	22 338	3 388	99 622	4,46
85 .....	0,165451	18 950	3 135	78 978	4,17
86 .....	0,179978	15 815	2 846	61 596	3,89
87 .....	0,195274	12 969	2 533	47 204	3,64
88 .....	0,211359	10 436	2 206	35 502	3,40
89 .....	0,228251	8 230	1 878	26 169	3,18
90 .....	0,245961	6 352	1 562	18 878	2,97
91 .....	0,264501	4 790	1 267	13 307	2,78
92 .....	0,283875	3 523	1 000	9 151	2,60
93 .....	0,304083	2 523	767	6 128	2,43
94 .....	0,325119	1 756	571	3 988	2,27
95 .....	0,346970	1 185	411	2 518	2,12
96 .....	0,369615	774	286	1 538	1,99
97 .....	0,393025	488	192	907	1,86
98 .....	0,417163	296	123	515	1,74
99 .....	0,441981	173	77	281	1,62
100 .....	0,467420	96	45	147	1,53



# Allgemeine Sterbetafel 1955/1958

Ehemalige DDR

Männlich

Vollendetes Alter	Sterbewahrscheinlichkeit vom Alter x bis x+1	Überlebende im Alter x	Gestorbene im Alter x bis unter x+1	insgesamt noch zu durchlebende	Durchschnittliche Lebenserwartung im Alter x in Jahren
x	q <sub>x</sub>	l <sub>x</sub>	d <sub>x</sub>	e <sub>x</sub> l <sub>x</sub>	e <sub>x</sub>
0 .....	<b>0,050480</b>	100 000	5 048	6 613 136	66,13
1 .....	0,004360	94 952	414	6 517 282	68,64
2 .....	0,002019	94 538	191	6 422 537	67,94
3 .....	0,001437	94 347	136	6 328 094	67,07
4 .....	0,001115	94 211	105	6 233 815	66,17
5 .....	0,000944	94 106	89	6 139 656	65,24
6 .....	0,000827	94 017	78	6 045 594	64,30
7 .....	0,000737	93 939	69	5 951 615	63,36
8 .....	0,000693	93 870	65	5 857 710	62,40
9 .....	0,000653	93 805	61	5 763 872	61,45
10 .....	0,000598	93 744	56	5 670 097	60,48
11 .....	0,000568	93 688	53	5 576 381	59,52
12 .....	0,000566	93 635	53	5 482 719	58,55
13 .....	0,000588	93 582	55	5 389 110	57,59
14 .....	0,000667	93 527	63	5 295 555	56,62
15 .....	0,000795	93 464	74	5 202 059	55,66
16 .....	0,000927	93 390	87	5 108 632	54,70
17 .....	0,001117	93 303	104	5 015 285	53,75
18 .....	0,001379	93 199	128	4 922 034	52,81
19 .....	0,001553	93 071	145	4 828 899	51,88
20 .....	0,001591	92 926	148	4 735 900	50,96
21 .....	0,001610	92 778	149	4 643 048	50,04
22 .....	0,001655	92 629	153	4 550 344	49,12
23 .....	0,001692	92 476	157	4 457 791	48,20
24 .....	0,001722	92 319	159	4 365 393	47,29
25 .....	0,001759	92 160	162	4 273 153	46,37
26 .....	0,001720	91 998	158	4 181 074	45,45
27 .....	0,001622	91 840	149	4 089 155	44,52
28 .....	0,001640	91 691	150	3 997 389	43,60
29 .....	0,001688	91 541	155	3 905 773	42,67
30 .....	0,001642	91 386	150	3 814 310	41,74
31 .....	0,001676	91 236	153	3 722 999	40,81
32 .....	0,001795	91 083	163	3 631 839	39,87
33 .....	0,001869	90 920	170	3 540 837	38,94
34 .....	0,001965	90 750	179	3 450 002	38,02
35 .....	0,002101	90 571	190	3 359 341	37,09
36 .....	0,002234	90 381	202	3 268 865	36,17
37 .....	0,002345	90 179	211	3 178 585	35,25
38 .....	0,002415	89 968	217	3 088 511	34,33
39 .....	0,002602	89 751	234	2 998 652	33,41
40 .....	0,002971	89 517	266	2 909 018	32,50
41 .....	0,003222	89 251	288	2 819 634	31,59
42 .....	0,003312	88 963	294	2 730 527	30,69
43 .....	0,003517	88 669	312	2 641 711	29,79
44 .....	0,003846	88 357	340	2 553 198	28,90
45 .....	0,004242	88 017	373	2 465 011	28,01
46 .....	0,004661	87 644	409	2 377 180	27,12
47 .....	0,005033	87 235	439	2 289 740	26,25
48 .....	0,005505	86 796	478	2 202 724	25,38
49 .....	0,006256	86 318	540	2 116 167	24,52

# Allgemeine Sterbetafel 1955/1958

Ehemalige DDR

Männlich

Vollendetes Alter	Sterbewahrscheinlichkeit vom Alter x bis x+1	Überlebende im Alter x	Gestorbene im Alter x bis unter x+1	insgesamt noch zu durchlebende	Durchschnittliche Lebenserwartung im Alter x in Jahren
x	q <sub>x</sub>	l <sub>x</sub>	d <sub>x</sub>	e <sub>x</sub> l <sub>x</sub>	e <sub>x</sub>
50 .....	0,007053	85 778	605	2 030 119	23,67
51 .....	0,007911	85 173	674	1 944 643	22,83
52 .....	0,008787	84 499	742	1 859 807	22,01
53 .....	0,009669	83 757	810	1 775 679	21,20
54 .....	0,010743	82 947	891	1 692 327	20,40
55 .....	0,012132	82 056	995	1 609 825	19,62
56 .....	0,013541	81 061	1 098	1 528 266	18,85
57 .....	0,015050	79 963	1 204	1 447 754	18,11
58 .....	0,016887	78 759	1 330	1 368 393	17,37
59 .....	0,018579	77 429	1 438	1 290 299	16,66
60 .....	0,020004	75 991	1 520	1 213 589	15,97
61 .....	0,021532	74 471	1 604	1 138 358	15,29
62 .....	0,023429	72 867	1 707	1 064 689	14,61
63 .....	0,025739	71 160	1 832	992 675	13,95
64 .....	0,028059	69 328	1 945	922 431	13,31
65 .....	0,030513	67 383	2 056	854 075	12,67
66 .....	0,033290	65 327	2 175	787 720	12,06
67 .....	0,036275	63 152	2 291	723 480	11,46
68 .....	0,039976	60 861	2 433	661 473	10,87
69 .....	0,043993	58 428	2 570	601 828	10,30
70 .....	0,047148	55 858	2 634	544 685	9,75
71 .....	0,051438	53 224	2 738	490 144	9,21
72 .....	0,058020	50 486	2 929	438 288	8,68
73 .....	0,062656	47 557	2 979	389 266	8,19
74 .....	0,069158	44 578	3 083	343 198	7,70
75 .....	0,075691	41 495	3 141	300 161	7,23
76 .....	0,083333	38 354	3 196	260 236	6,79
77 .....	0,092038	35 158	3 236	223 480	6,36
78 .....	0,099829	31 922	3 187	189 940	5,95
79 .....	0,110359	28 735	3 171	159 611	5,55
80 .....	0,121120	25 564	3 096	132 461	5,18
81 .....	0,133742	22 468	3 005	108 445	4,83
82 .....	0,147209	19 463	2 865	87 479	4,49
83 .....	0,161559	16 598	2 682	69 448	4,18
84 .....	0,176829	13 916	2 461	54 191	3,89
85 .....	0,193055	11 455	2 211	41 505	3,62
86 .....	0,210269	9 244	1 944	31 155	3,37
87 .....	0,228499	7 300	1 668	22 883	3,13
88 .....	0,247769	5 632	1 395	16 417	2,91
89 .....	0,268099	4 237	1 136	11 482	2,71
90 .....	0,289498	3 101	898	7 813	2,52
91 .....	0,311971	2 203	687	5 161	2,34
92 .....	0,335510	1 516	509	3 301	2,18
93 .....	0,360097	1 007	362	2 039	2,02
94 .....	0,385703	645	249	1 213	1,88
95 .....	0,412281	396	163	692	1,75
96 .....	0,439773	233	103	377	1,62
97 .....	0,468101	130	61	195	1,50
98 .....	0,497169	69	34	95	1,38
99 .....	0,526863	35	18	43	1,23
100 .....	0,557050	17	9	17	1,00

# Allgemeine Sterbetafel 1955/1958

Ehemalige DDR

Weiblich

Vollendetes Alter	Sterbewahrscheinlichkeit vom Alter x bis x+1	Überlebende im Alter x	Gestorbene im Alter x bis unter x+1	insgesamt noch zu durchlebende	Durchschnittliche Lebenserwartung im Alter x in Jahren
x	q <sub>x</sub>	l <sub>x</sub>	d <sub>x</sub>	e <sub>x</sub> l <sub>x</sub>	e <sub>x</sub>
0 .....	<b>0,039710</b>	100 000	3 971	7 067 898	70,68
1 .....	0,003621	96 029	348	6 971 115	72,59
2 .....	0,001655	95 681	158	6 875 260	71,86
3 .....	0,001065	95 523	102	6 779 658	70,97
4 .....	0,000840	95 421	80	6 684 186	70,05
5 .....	0,000661	95 341	63	6 588 805	69,11
6 .....	0,000502	95 278	48	6 493 495	68,15
7 .....	0,000423	95 230	40	6 398 241	67,19
8 .....	0,000389	95 190	37	6 303 031	66,22
9 .....	0,000370	95 153	35	6 207 859	65,24
10 .....	0,000363	95 118	35	6 112 724	64,26
11 .....	0,000368	95 083	35	6 017 624	63,29
12 .....	0,000389	95 048	37	5 922 558	62,31
13 .....	0,000399	95 011	38	5 827 528	61,34
14 .....	0,000407	94 973	39	5 732 536	60,36
15 .....	0,000454	94 934	43	5 637 582	59,38
16 .....	0,000525	94 891	50	5 542 669	58,41
17 .....	0,000592	94 841	56	5 447 803	57,44
18 .....	0,000680	94 785	64	5 352 990	56,48
19 .....	0,000781	94 721	74	5 258 237	55,51
20 .....	0,000836	94 647	79	5 163 553	54,56
21 .....	0,000834	94 568	79	5 068 945	53,60
22 .....	0,000843	94 489	80	4 974 416	52,65
23 .....	0,000894	94 409	84	4 879 967	51,69
24 .....	0,000928	94 325	88	4 785 600	50,74
25 .....	0,000958	94 237	90	4 691 319	49,78
26 .....	0,001029	94 147	97	4 597 127	48,83
27 .....	0,001070	94 050	100	4 503 028	47,88
28 .....	0,001067	93 950	101	4 409 028	46,93
29 .....	0,001123	93 849	105	4 315 128	45,98
30 .....	0,001216	93 744	114	4 221 331	45,03
31 .....	0,001290	93 630	121	4 127 644	44,08
32 .....	0,001385	93 509	130	4 034 074	43,14
33 .....	0,001514	93 379	141	3 940 629	42,20
34 .....	0,001638	93 238	153	3 847 320	41,26
35 .....	0,001732	93 085	161	3 754 158	40,33
36 .....	0,001834	92 924	170	3 661 153	39,40
37 .....	0,001952	92 754	182	3 568 314	38,47
38 .....	0,002056	92 572	190	3 475 651	37,55
39 .....	0,002212	92 382	204	3 383 174	36,62
40 .....	0,002429	92 178	224	3 290 894	35,70
41 .....	0,002609	91 954	240	3 198 828	34,79
42 .....	0,002753	91 714	252	3 106 994	33,88
43 .....	0,002904	91 462	266	3 015 406	32,97
44 .....	0,003054	91 196	278	2 924 077	32,06
45 .....	0,003228	90 918	294	2 833 020	31,16
46 .....	0,003474	90 624	315	2 742 249	30,26
47 .....	0,003804	90 309	343	2 651 782	29,36
48 .....	0,004174	89 966	376	2 561 644	28,47
49 .....	0,004478	89 590	401	2 471 866	27,59

# Allgemeine Sterbetafel 1955/1958

Ehemalige DDR

Weiblich

Vollendetes Alter	Sterbewahrscheinlichkeit vom Alter x bis x+1	Überlebende im Alter x	Gestorbene im Alter x bis unter x+1	insgesamt noch zu durchlebende	Durchschnittliche Lebenserwartung im Alter x in Jahren
x	q <sub>x</sub>	l <sub>x</sub>	d <sub>x</sub>	e <sub>x</sub> l <sub>x</sub>	e <sub>x</sub>
50 .....	0,004824	89 189	430	2 382 476	26,71
51 .....	0,005159	88 759	458	2 293 502	25,84
52 .....	0,005522	88 301	488	2 204 972	24,97
53 .....	0,006069	87 813	533	2 116 915	24,11
54 .....	0,006611	87 280	577	2 029 368	23,25
55 .....	0,007194	86 703	623	1 942 376	22,40
56 .....	0,007829	86 080	674	1 855 984	21,56
57 .....	0,008412	85 406	719	1 770 241	20,73
58 .....	0,009140	84 687	774	1 685 194	19,90
59 .....	0,010131	83 913	850	1 600 894	19,08
60 .....	0,011200	83 063	930	1 517 406	18,27
61 .....	0,012422	82 133	1 020	1 434 808	17,47
62 .....	0,014070	81 113	1 142	1 353 185	16,68
63 .....	0,015495	79 971	1 239	1 272 643	15,91
64 .....	0,016867	78 732	1 328	1 193 291	15,16
65 .....	0,018961	77 404	1 468	1 115 223	14,41
66 .....	0,021244	75 936	1 613	1 038 552	13,68
67 .....	0,023680	74 323	1 760	963 422	12,96
68 .....	0,026666	72 563	1 935	889 979	12,26
69 .....	0,030248	70 628	2 136	818 383	11,59
70 .....	0,034500	68 492	2 363	748 823	10,93
71 .....	0,038168	66 129	2 524	681 512	10,31
72 .....	0,043902	63 605	2 792	616 645	9,69
73 .....	0,049089	60 813	2 986	554 436	9,12
74 .....	0,054798	57 827	3 168	495 116	8,56
75 .....	0,062145	54 659	3 397	438 873	8,03
76 .....	0,068632	51 262	3 518	385 912	7,53
77 .....	0,077786	47 744	3 714	336 409	7,05
78 .....	0,086337	44 030	3 802	290 522	6,60
79 .....	0,096514	40 228	3 882	248 393	6,17
80 .....	0,106308	36 346	3 864	210 106	5,78
81 .....	0,117956	32 482	3 831	175 692	5,41
82 .....	0,130016	28 651	3 725	145 125	5,07
83 .....	0,142493	24 926	3 552	118 336	4,75
84 .....	0,155393	21 374	3 322	95 186	4,45
85 .....	0,168721	18 052	3 045	75 473	4,18
86 .....	0,182481	15 007	2 739	58 943	3,93
87 .....	0,196675	12 268	2 413	45 305	3,69
88 .....	0,211304	9 855	2 082	34 243	3,47
89 .....	0,226369	7 773	1 760	25 429	3,27
90 .....	0,241868	6 013	1 454	18 536	3,08
91 .....	0,257798	4 559	1 175	13 250	2,91
92 .....	0,274153	3 384	928	9 278	2,74
93 .....	0,290929	2 456	715	6 358	2,59
94 .....	0,308116	1 741	536	4 259	2,45
95 .....	0,325703	1 205	393	2 786	2,31
96 .....	0,343676	812	279	1 777	2,19
97 .....	0,362022	533	193	1 104	2,07
98 .....	0,380722	340	129	667	1,96
99 .....	0,399756	211	85	391	1,85
100 .....	0,419100	126	53	222	1,76

# Allgemeine Sterbetafel 1955/1956

Ehemalige DDR ohne Berlin-Ost

Männlich

Vollendetes Alter	Sterbewahrscheinlichkeit vom Alter x bis x+1	Überlebende im Alter x	Gestorbene im Alter x bis unter x+1	insgesamt noch zu durchlebende	Durchschnittliche Lebenserwartung im Alter x in Jahren
x	q <sub>x</sub>	l <sub>x</sub>	d <sub>x</sub>	e <sub>x</sub> l <sub>x</sub>	e <sub>x</sub>
0 .....	<b>0,051370</b>	100 000	5 137	6 632 593	66,33
1 .....	0,004338	94 863	412	6 536 810	68,91
2 .....	0,002026	94 451	191	6 442 153	68,21
3 .....	0,001403	94 260	132	6 347 798	67,34
4 .....	0,001100	94 128	104	6 253 604	66,44
5 .....	0,000979	94 024	92	6 159 528	65,51
6 .....	0,000850	93 932	80	6 065 550	64,57
7 .....	0,000698	93 852	66	5 971 658	63,63
8 .....	0,000649	93 786	60	5 877 839	62,67
9 .....	0,000651	93 726	61	5 784 083	61,71
10 .....	0,000637	93 665	59	5 690 387	60,75
11 .....	0,000640	93 606	60	5 596 751	59,79
12 .....	0,000655	93 546	61	5 503 175	58,83
13 .....	0,000650	93 485	61	5 409 659	57,87
14 .....	0,000698	93 424	65	5 316 205	56,90
15 .....	0,000811	93 359	76	5 222 813	55,94
16 .....	0,000935	93 283	88	5 129 492	54,99
17 .....	0,001150	93 195	107	5 036 253	54,04
18 .....	0,001420	93 088	132	4 943 111	53,10
19 .....	0,001518	92 956	141	4 850 089	52,18
20 .....	0,001458	92 815	135	4 757 203	51,25
21 .....	0,001471	92 679	136	4 664 456	50,33
22 .....	0,001647	92 543	152	4 571 845	49,40
23 .....	0,001848	92 391	171	4 479 378	48,48
24 .....	0,001936	92 220	179	4 387 072	47,57
25 .....	0,001895	92 041	174	4 294 942	46,66
26 .....	0,001740	91 867	160	4 202 988	45,75
27 .....	0,001634	91 707	150	4 111 201	44,83
28 .....	0,001739	91 557	159	4 019 569	43,90
29 .....	0,001800	91 398	164	3 928 091	42,98
30 .....	0,001690	91 234	154	3 836 775	42,05
31 .....	0,001708	91 080	156	3 745 618	41,12
32 .....	0,001804	90 924	164	3 654 616	40,19
33 .....	0,001804	90 760	164	3 563 774	39,27
34 .....	0,001861	90 596	169	3 473 096	38,34
35 .....	0,002018	90 427	182	3 382 584	37,41
36 .....	0,002265	90 245	204	3 292 248	36,48
37 .....	0,002463	90 041	222	3 202 105	35,56
38 .....	0,002348	89 819	211	3 112 175	34,65
39 .....	0,002386	89 608	214	3 022 461	33,73
40 .....	0,002923	89 394	261	2 932 960	32,81
41 .....	0,003251	89 133	290	2 843 696	31,90
42 .....	0,003295	88 843	293	2 754 708	31,01
43 .....	0,003669	88 550	325	2 666 012	30,11
44 .....	0,004137	88 225	365	2 577 624	29,22
45 .....	0,004408	87 860	387	2 489 582	28,34
46 .....	0,004686	87 473	410	2 401 916	27,46
47 .....	0,005024	87 063	437	2 314 648	26,59
48 .....	0,005530	86 626	479	2 227 804	25,72
49 .....	0,006401	86 147	551	2 141 418	24,86

# Allgemeine Sterbetafel 1955/1956

Ehemalige DDR ohne Berlin-Ost

Männlich

Vollendetes Alter	Sterbewahrscheinlichkeit vom Alter x bis x+1	Überlebende im Alter x	Gestorbene im Alter x bis unter x+1	insgesamt noch zu durchlebende	Durchschnittliche Lebenserwartung im Alter x in Jahren
x	q <sub>x</sub>	l <sub>x</sub>	d <sub>x</sub>	e <sub>x</sub> l <sub>x</sub>	e <sub>x</sub>
50 .....	0,007111	85 596	609	2 055 546	24,01
51 .....	0,007798	84 987	663	1 970 254	23,18
52 .....	0,008641	84 324	729	1 885 598	22,36
53 .....	0,009489	83 595	793	1 801 638	21,55
54 .....	0,010395	82 802	861	1 718 440	20,75
55 .....	0,011783	81 941	965	1 636 068	19,97
56 .....	0,013436	80 976	1 088	1 554 610	19,20
57 .....	0,014507	79 888	1 159	1 474 178	18,45
58 .....	0,015680	78 729	1 234	1 394 870	17,72
59 .....	0,017105	77 495	1 326	1 316 758	16,99
60 .....	0,018735	76 169	1 427	1 239 926	16,28
61 .....	0,020927	74 742	1 564	1 164 470	15,58
62 .....	0,022852	73 178	1 672	1 090 510	14,90
63 .....	0,024616	71 506	1 760	1 018 168	14,24
64 .....	0,026083	69 746	1 819	947 542	13,59
65 .....	0,029437	67 927	2 000	878 706	12,94
66 .....	0,030997	65 927	2 044	811 779	12,31
67 .....	0,034433	63 883	2 200	746 874	11,69
68 .....	0,037844	61 683	2 334	684 091	11,09
69 .....	0,041125	59 349	2 441	623 575	10,51
70 .....	0,044746	56 908	2 546	565 447	9,94
71 .....	0,050106	54 362	2 724	509 812	9,38
72 .....	0,055009	51 638	2 840	456 812	8,85
73 .....	0,059866	48 798	2 921	406 594	8,33
74 .....	0,066801	45 877	3 065	359 256	7,83
75 .....	0,072821	42 812	3 118	314 912	7,36
76 .....	0,081219	39 694	3 224	273 659	6,89
77 .....	0,088518	36 470	3 228	235 577	6,46
78 .....	0,098333	33 242	3 269	200 721	6,04
79 .....	0,109150	29 973	3 272	169 113	5,64
80 .....	0,118986	26 701	3 177	140 776	5,27
81 .....	0,129627	23 524	3 049	115 664	4,92
82 .....	0,141525	20 475	2 898	93 664	4,57
83 .....	0,154809	17 577	2 721	74 638	4,25
84 .....	0,169611	14 856	2 520	58 422	3,93
85 .....	0,186065	12 336	2 295	44 826	3,63
86 .....	0,204313	10 041	2 051	33 638	3,35
87 .....	0,224495	7 990	1 794	24 622	3,08
88 .....	0,246736	6 196	1 529	17 529	2,83
89 .....	0,271165	4 667	1 266	12 097	2,59
90 .....	0,297886	3 401	1 013	8 063	2,37
91 .....	0,326975	2 388	781	5 169	2,16
92 .....	0,358476	1 607	576	3 171	1,97
93 .....	0,392387	1 031	405	1 852	1,80
94 .....	0,428642	626	268	1 024	1,64
95 .....	0,467110	358	167	532	1,49
96 .....	0,507570	191	97	258	1,35
97 .....	0,549707	94	52	116	1,23
98 .....	0,593105	42	25	48	1,14
99 .....	0,637239	17	11	18	1,06
100 .....	0,681483	6	4	6	1,00

# Allgemeine Sterbetafel 1955/1956

Ehemalige DDR ohne Berlin-Ost

Weiblich

Vollendetes Alter	Sterbewahrscheinlichkeit vom Alter x bis x+1	Überlebende im Alter x	Gestorbene im Alter x bis unter x+1	insgesamt noch zu durchlebende	Durchschnittliche Lebenserwartung im Alter x in Jahren
x	q <sub>x</sub>	l <sub>x</sub>	d <sub>x</sub>	e <sub>x</sub> l <sub>x</sub>	e <sub>x</sub>
0 .....	<b>0,040540</b>	100 000	4 054	7 064 484	70,64
1 .....	0,004003	95 946	384	6 967 784	72,62
2 .....	0,001847	95 562	176	6 872 030	71,91
3 .....	0,001036	95 386	99	6 776 556	71,04
4 .....	0,007780	95 287	74	6 681 220	70,12
5 .....	0,000607	95 213	58	6 585 970	69,17
6 .....	0,000486	95 155	46	6 490 786	68,21
7 .....	0,000467	95 109	45	6 395 654	67,25
8 .....	0,000424	95 064	40	6 300 568	66,28
9 .....	0,000330	95 024	31	6 205 524	65,30
10 .....	0,000300	94 993	29	6 110 516	64,33
11 .....	0,000358	94 964	34	6 015 538	63,35
12 .....	0,000430	94 930	41	5 920 591	62,37
13 .....	0,000446	94 889	42	5 825 681	61,39
14 .....	0,000428	94 847	41	5 730 813	60,42
15 .....	0,000447	94 806	42	5 635 987	59,45
16 .....	0,000516	94 764	49	5 541 202	58,47
17 .....	0,000610	94 715	58	5 446 462	57,50
18 .....	0,000717	94 657	67	5 351 776	56,54
19 .....	0,000803	94 590	76	5 257 152	55,58
20 .....	0,000813	94 514	77	5 162 600	54,62
21 .....	0,000771	94 437	73	5 068 124	53,67
22 .....	0,000811	94 364	77	4 973 724	52,71
23 .....	0,000921	94 287	87	4 879 398	51,75
24 .....	0,000973	94 200	91	4 785 154	50,80
25 .....	0,001005	94 109	95	4 691 000	49,85
26 .....	0,001083	94 014	102	4 596 938	48,90
27 .....	0,001155	93 912	108	4 502 975	47,95
28 .....	0,001163	93 804	109	4 409 117	47,00
29 .....	0,001150	93 695	108	4 315 367	46,06
30 .....	0,001221	93 587	114	4 221 726	45,11
31 .....	0,001367	93 473	128	4 128 196	44,16
32 .....	0,001510	93 345	141	4 034 787	43,22
33 .....	0,001683	93 204	155	3 941 513	42,29
34 .....	0,001817	93 049	169	3 848 387	41,36
35 .....	0,001877	92 880	175	3 755 423	40,43
36 .....	0,001944	92 705	180	3 662 631	39,51
37 .....	0,002053	92 525	190	3 570 016	38,58
38 .....	0,002088	92 335	193	3 477 586	37,66
39 .....	0,002129	92 142	196	3 385 348	36,74
40 .....	0,002380	91 946	219	3 293 304	35,82
41 .....	0,002646	91 727	242	3 201 468	34,90
42 .....	0,002852	91 485	261	3 109 862	33,99
43 .....	0,003013	91 224	275	3 018 508	33,09
44 .....	0,003127	90 949	284	2 927 422	32,19
45 .....	0,003204	90 665	291	2 836 615	31,29
46 .....	0,003312	90 374	299	2 746 096	30,39
47 .....	0,003715	90 075	335	2 655 872	29,49
48 .....	0,004326	89 740	388	2 565 964	28,59
49 .....	0,004597	89 352	411	2 476 418	27,72

# Allgemeine Sterbetafel 1955/1956

Ehemalige DDR ohne Berlin-Ost

Weiblich

Vollendetes Alter	Sterbewahrscheinlichkeit vom Alter x bis x+1	Überlebende im Alter x	Gestorbene im Alter x bis unter x+1	insgesamt noch zu durchlebende	Durchschnittliche Lebenserwartung im Alter x in Jahren
x	q <sub>x</sub>	l <sub>x</sub>	d <sub>x</sub>	e <sub>x</sub> l <sub>x</sub>	e <sub>x</sub>
50 .....	0,004693	88 941	417	2 387 272	26,84
51 .....	0,004996	88 524	442	2 298 540	25,97
52 .....	0,005423	88 082	478	2 210 237	25,09
53 .....	0,005976	87 604	524	2 122 394	24,23
54 .....	0,006544	87 080	570	2 035 052	23,37
55 .....	0,007063	86 510	611	1 948 257	22,52
56 .....	0,007560	85 899	649	1 862 053	21,68
57 .....	0,008167	85 250	696	1 776 479	20,84
58 .....	0,009099	84 554	770	1 691 577	20,01
59 .....	0,010173	83 784	852	1 607 408	19,19
60 .....	0,011078	82 932	919	1 524 050	18,38
61 .....	0,012199	82 013	1 000	1 441 578	17,58
62 .....	0,013849	81 013	1 122	1 360 065	16,79
63 .....	0,015217	79 891	1 216	1 279 613	16,02
64 .....	0,016374	78 675	1 288	1 200 330	15,26
65 .....	0,018284	77 387	1 415	1 122 299	14,50
66 .....	0,020258	75 972	1 539	1 045 619	13,76
67 .....	0,023835	74 433	1 774	970 417	13,04
68 .....	0,026754	72 659	1 944	896 871	12,34
69 .....	0,030295	70 715	2 142	825 184	11,67
70 .....	0,033287	68 573	2 283	755 540	11,02
71 .....	0,036845	66 290	2 442	688 108	10,38
72 .....	0,043682	63 848	2 789	623 039	9,76
73 .....	0,047420	61 059	2 896	560 585	9,18
74 .....	0,054341	58 163	3 161	500 974	8,61
75 .....	0,059351	55 002	3 264	444 392	8,08
76 .....	0,067854	51 738	3 511	391 022	7,56
77 .....	0,076938	48 227	3 710	341 040	7,07
78 .....	0,086622	44 517	3 856	294 668	6,62
79 .....	0,095209	40 661	3 871	252 079	6,20
80 .....	0,106898	36 790	3 933	213 353	5,80
81 .....	0,117218	32 857	3 852	178 529	5,43
82 .....	0,128230	29 005	3 719	147 598	5,09
83 .....	0,139970	25 286	3 539	120 452	4,76
84 .....	0,152472	21 747	3 316	96 936	4,46
85 .....	0,165770	18 431	3 055	76 847	4,17
86 .....	0,179889	15 376	2 766	59 943	3,90
87 .....	0,194890	12 610	2 458	45 950	3,64
88 .....	0,210774	10 152	2 140	34 569	3,41
89 .....	0,227577	8 012	1 823	25 487	3,18
90 .....	0,245324	6 189	1 518	18 387	2,97
91 .....	0,264034	4 671	1 233	12 957	2,77
92 .....	0,283720	3 438	976	8 903	2,59
93 .....	0,304392	2 462	749	5 953	2,42
94 .....	0,326049	1 713	559	3 865	2,26
95 .....	0,348682	1 154	402	2 431	2,11
96 .....	0,372275	752	280	1 478	1,97
97 .....	0,396797	472	187	866	1,83
98 .....	0,422207	285	120	488	1,71
99 .....	0,448450	165	74	263	1,59
100 .....	0,475457	91	43	135	1,48



# Allgemeine Sterbetafel 1954/1955

Ehemalige DDR ohne Berlin-Ost

Männlich

Vollendetes Alter	Sterbewahrscheinlichkeit vom Alter x bis x+1	Überlebende im Alter x	Gestorbene im Alter x bis unter x+1	insgesamt noch zu durchlebende	Durchschnittliche Lebenserwartung im Alter x in Jahren
x	q <sub>x</sub>	l <sub>x</sub>	d <sub>x</sub>	e <sub>x</sub> l <sub>x</sub>	e <sub>x</sub>
0 .....	<b>0,054120</b>	100 000	5 412	6 619 712	66,20
1 .....	0,004114	94 588	389	6 524 092	68,97
2 .....	0,002192	94 199	207	6 429 698	68,26
3 .....	0,001323	93 992	124	6 335 602	67,41
4 .....	0,001076	93 868	101	6 241 672	66,49
5 .....	0,000901	93 767	85	6 147 854	65,57
6 .....	0,000818	93 682	77	6 054 129	64,62
7 .....	0,000788	93 605	74	5 960 485	63,68
8 .....	0,000784	93 531	73	5 866 917	62,73
9 .....	0,000771	93 458	72	5 773 422	61,78
10 .....	0,000682	93 386	64	5 680 000	60,82
11 .....	0,000601	93 322	56	5 586 646	59,86
12 .....	0,000580	93 266	54	5 493 352	58,90
13 .....	0,000592	93 212	55	5 400 113	57,93
14 .....	0,000667	93 157	62	5 306 928	56,97
15 .....	0,000761	93 095	71	5 213 802	56,01
16 .....	0,000876	93 024	81	5 120 742	55,05
17 .....	0,001032	92 943	96	5 027 758	54,10
18 .....	0,001172	92 847	109	4 934 863	53,15
19 .....	0,001310	92 738	121	4 842 070	52,21
20 .....	0,001478	92 617	137	4 749 392	51,28
21 .....	0,001567	92 480	145	4 656 843	50,36
22 .....	0,001609	92 335	149	4 564 435	49,43
23 .....	0,001703	92 186	157	4 472 174	48,51
24 .....	0,001713	92 029	158	4 380 066	47,59
25 .....	0,001666	91 871	153	4 288 116	46,68
26 .....	0,001642	91 718	150	4 196 321	45,75
27 .....	0,001682	91 568	154	4 104 678	44,83
28 .....	0,001734	91 414	159	4 013 187	43,90
29 .....	0,001570	91 255	143	3 921 852	42,98
30 .....	0,001585	91 112	144	3 830 668	42,04
31 .....	0,001818	90 968	166	3 739 628	41,11
32 .....	0,001943	90 802	176	3 648 743	40,18
33 .....	0,001961	90 626	178	3 558 029	39,26
34 .....	0,001938	90 448	175	3 467 492	38,34
35 .....	0,002037	90 273	184	3 377 131	37,41
36 .....	0,001933	90 089	174	3 286 950	36,49
37 .....	0,001920	89 915	173	3 196 948	35,56
38 .....	0,002194	89 742	197	3 107 119	34,62
39 .....	0,002392	89 545	214	3 017 475	33,70
40 .....	0,002778	89 331	248	2 928 037	32,78
41 .....	0,003229	89 083	288	2 838 830	31,87
42 .....	0,003567	88 795	317	2 749 891	30,97
43 .....	0,003802	88 478	336	2 661 255	30,08
44 .....	0,003938	88 142	347	2 572 945	29,19
45 .....	0,004309	87 795	378	2 484 976	28,30
46 .....	0,004862	87 417	425	2 397 370	27,42
47 .....	0,005356	86 992	466	2 310 165	26,56
48 .....	0,005806	86 526	502	2 223 406	25,70
49 .....	0,006219	86 024	535	2 137 131	24,84

# Allgemeine Sterbetafel 1954/1955

Ehemalige DDR ohne Berlin-Ost

Männlich

Vollendetes Alter	Sterbewahrscheinlichkeit vom Alter x bis x+1	Überlebende im Alter x	Gestorbene im Alter x bis unter x+1	insgesamt noch zu durchlebende	Durchschnittliche Lebenserwartung im Alter x in Jahren
x	q <sub>x</sub>	l <sub>x</sub>	d <sub>x</sub>	e <sub>x</sub> l <sub>x</sub>	e <sub>x</sub>
50 .....	0,007112	85 489	608	2 051 374	24,00
51 .....	0,008194	84 881	696	1 966 189	23,16
52 .....	0,008971	84 185	755	1 881 656	22,35
53 .....	0,010081	83 430	841	1 797 848	21,55
54 .....	0,011020	82 589	910	1 714 838	20,76
55 .....	0,011942	81 679	976	1 632 704	19,99
56 .....	0,013729	80 703	1 108	1 551 513	19,22
57 .....	0,015208	79 595	1 210	1 471 364	18,49
58 .....	0,015871	78 385	1 244	1 392 374	17,76
59 .....	0,016610	77 141	1 282	1 314 611	17,04
60 .....	0,017935	75 859	1 360	1 238 111	16,32
61 .....	0,019819	74 499	1 477	1 162 932	15,61
62 .....	0,022177	73 022	1 619	1 089 171	14,92
63 .....	0,025009	71 403	1 786	1 016 958	14,24
64 .....	0,026549	69 617	1 848	946 448	13,60
65 .....	0,028753	67 769	1 949	877 755	12,95
66 .....	0,031446	65 820	2 070	810 960	12,32
67 .....	0,034309	63 750	2 187	746 175	11,70
68 .....	0,037436	61 563	2 304	683 518	11,10
69 .....	0,041677	59 259	2 470	623 107	10,51
70 .....	0,045115	56 789	2 562	565 083	9,95
71 .....	0,050820	54 227	2 756	509 575	9,40
72 .....	0,054228	51 471	2 791	456 726	8,87
73 .....	0,060092	48 680	2 925	406 650	8,35
74 .....	0,065108	45 755	2 979	359 432	7,86
75 .....	0,071863	42 776	3 074	315 166	7,37
76 .....	0,080320	39 702	3 189	273 927	6,90
77 .....	0,089330	36 513	3 262	235 819	6,46
78 .....	0,096218	33 251	3 199	200 937	6,04
79 .....	0,106277	30 052	3 194	169 285	5,63
80 .....	0,120450	26 858	3 235	140 830	5,24
81 .....	0,132378	23 623	3 127	115 589	4,89
82 .....	0,145155	20 496	2 975	93 529	4,56
83 .....	0,158824	17 521	2 783	74 520	4,25
84 .....	0,173430	14 738	2 556	58 390	3,96
85 .....	0,189013	12 182	2 303	45 030	3,70
86 .....	0,205611	9 879	2 031	33 999	3,44
87 .....	0,223262	7 848	1 752	25 135	3,20
88 .....	0,241996	6 096	1 475	18 163	2,98
89 .....	0,261841	4 621	1 210	12 804	2,77
90 .....	0,282816	3 411	965	8 788	2,58
91 .....	0,304990	2 446	746	5 859	2,40
92 .....	0,328185	1 700	558	3 786	2,23
93 .....	0,352573	1 142	403	2 365	2,07
94 .....	0,378070	739	279	1 424	1,93
95 .....	0,404638	460	186	824	1,79
96 .....	0,432220	274	118	457	1,67
97 .....	0,460743	156	72	242	1,55
98 .....	0,490114	84	41	122	1,45
99 .....	0,520116	43	22	58	1,35
100 .....	0,550913	21	11	26	1,25

# Allgemeine Sterbetafel 1954/1955

Ehemalige DDR ohne Berlin-Ost

Weiblich

Vollendetes Alter	Sterbewahrscheinlichkeit vom Alter x bis x+1	Überlebende im Alter x	Gestorbene im Alter x bis unter x+1	insgesamt noch zu durchlebende	Durchschnittliche Lebenserwartung im Alter x in Jahren
x	q <sub>x</sub>	l <sub>x</sub>	d <sub>x</sub>	e <sub>x</sub> l <sub>x</sub>	e <sub>x</sub>
0 .....	<b>0,042840</b>	100 000	4 284	7 014 770	70,15
1 .....	0,003956	95 716	379	6 918 207	72,28
2 .....	0,001752	95 337	167	6 822 680	71,56
3 .....	0,001014	95 170	96	6 727 426	70,69
4 .....	0,008530	95 074	81	6 632 304	69,76
5 .....	0,000769	94 993	73	6 537 270	68,62
6 .....	0,000666	94 920	64	6 442 313	67,87
7 .....	0,000551	94 856	52	6 347 425	66,92
8 .....	0,000419	94 804	40	6 252 595	65,95
9 .....	0,000358	94 764	34	6 157 811	64,98
10 .....	0,000370	94 730	35	6 063 064	64,00
11 .....	0,000352	94 695	33	5 968 351	63,03
12 .....	0,000316	94 662	30	5 873 672	62,05
13 .....	0,000353	94 632	33	5 779 025	61,07
14 .....	0,000439	94 599	42	5 684 409	60,09
15 .....	0,000494	94 557	47	5 589 831	59,12
16 .....	0,000540	94 510	51	5 495 297	58,15
17 .....	0,000648	94 459	61	5 400 812	57,18
18 .....	0,000769	94 398	73	5 306 383	56,21
19 .....	0,000839	94 325	79	5 212 021	55,28
20 .....	0,000916	94 246	86	5 117 735	54,30
21 .....	0,000949	94 160	89	5 023 532	53,35
22 .....	0,000893	94 071	84	4 929 416	52,40
23 .....	0,000900	93 987	85	4 835 387	51,45
24 .....	0,001006	93 902	94	4 741 442	50,49
25 .....	0,001126	93 808	106	4 647 587	49,54
26 .....	0,001204	93 702	113	4 553 832	48,60
27 .....	0,001224	93 589	114	4 460 186	47,66
28 .....	0,001292	93 475	121	4 366 654	46,71
29 .....	0,001415	93 354	132	4 273 239	45,77
30 .....	0,001476	93 222	138	4 179 951	44,84
31 .....	0,001497	93 084	139	4 086 798	43,90
32 .....	0,001529	92 945	142	3 993 783	42,97
33 .....	0,001569	92 803	146	3 900 909	42,03
34 .....	0,001594	92 657	148	3 808 179	41,10
35 .....	0,001718	92 509	159	3 715 596	40,16
36 .....	0,002095	92 350	193	3 623 166	39,23
37 .....	0,002344	92 157	216	3 530 912	38,31
38 .....	0,002210	91 941	203	3 438 863	37,40
39 .....	0,002162	91 738	199	3 347 023	36,48
40 .....	0,002402	91 539	220	3 255 384	35,56
41 .....	0,002690	91 319	245	3 163 955	34,65
42 .....	0,002940	91 074	268	3 072 758	33,74
43 .....	0,003098	90 806	281	2 981 818	32,84
44 .....	0,003237	90 525	293	2 891 152	31,94
45 .....	0,003471	90 232	313	2 800 773	31,04
46 .....	0,003643	89 919	328	2 710 697	30,15
47 .....	0,003725	89 591	334	2 620 942	29,25
48 .....	0,003992	89 257	356	2 531 518	28,36
49 .....	0,004514	88 901	401	2 442 439	27,47

# Allgemeine Sterbetafel 1954/1955

Ehemalige DDR ohne Berlin-Ost

Weiblich

Vollendetes Alter	Sterbewahrscheinlichkeit vom Alter x bis x+1	Überlebende im Alter x	Gestorbene im Alter x bis unter x+1	insgesamt noch zu durchlebende	Durchschnittliche Lebenserwartung im Alter x in Jahren
x	q <sub>x</sub>	l <sub>x</sub>	d <sub>x</sub>	e <sub>x</sub> l <sub>x</sub>	e <sub>x</sub>
50 .....	0,004951	88 500	438	2 353 738	26,60
51 .....	0,005375	88 062	474	2 265 457	25,73
52 .....	0,005898	87 588	516	2 177 632	24,86
53 .....	0,006206	87 072	541	2 090 302	24,01
54 .....	0,006540	86 531	566	2 003 500	23,15
55 .....	0,007228	85 965	621	1 917 252	22,30
56 .....	0,008014	85 344	684	1 831 597	21,46
57 .....	0,008676	84 660	735	1 746 595	20,63
58 .....	0,009307	83 925	781	1 662 302	19,81
59 .....	0,010183	83 144	846	1 578 767	18,99
60 .....	0,011327	82 298	932	1 496 046	18,18
61 .....	0,012610	81 366	1 026	1 414 214	17,38
62 .....	0,014237	80 340	1 144	1 333 361	16,60
63 .....	0,015994	79 196	1 267	1 253 593	15,83
64 .....	0,016821	77 929	1 311	1 175 030	15,08
65 .....	0,018227	76 618	1 396	1 097 756	14,33
66 .....	0,021055	75 222	1 584	1 021 836	13,58
67 .....	0,023821	73 638	1 754	947 406	12,87
68 .....	0,026797	71 884	1 926	874 645	12,17
69 .....	0,029929	69 958	2 094	803 724	11,49
70 .....	0,033988	67 864	2 307	734 813	10,83
71 .....	0,037654	65 557	2 468	668 102	10,19
72 .....	0,043251	63 089	2 729	603 779	9,57
73 .....	0,048318	60 360	2 916	542 054	8,98
74 .....	0,056117	57 444	3 224	483 152	8,41
75 .....	0,063444	54 220	3 440	427 320	7,88
76 .....	0,070544	50 780	3 582	374 820	7,38
77 .....	0,078276	47 198	3 695	325 831	6,90
78 .....	0,088048	43 503	3 830	280 480	6,45
79 .....	0,097643	39 673	3 874	238 892	6,02
80 .....	0,109952	35 799	3 936	201 156	5,62
81 .....	0,120362	31 863	3 835	167 325	5,25
82 .....	0,131715	28 028	3 692	137 379	4,90
83 .....	0,144080	24 336	3 506	111 197	4,57
84 .....	0,157530	20 830	3 281	88 614	4,25
85 .....	0,172134	17 549	3 021	69 424	3,96
86 .....	0,187966	14 528	2 731	53 385	3,67
87 .....	0,205096	11 797	2 419	40 222	3,41
88 .....	0,223590	9 378	2 097	29 634	3,16
89 .....	0,243512	7 281	1 773	21 304	2,93
90 .....	0,264915	5 508	1 459	14 909	2,71
91 .....	0,287846	4 049	1 166	10 130	2,50
92 .....	0,312334	2 883	900	6 664	2,31
93 .....	0,338397	1 983	671	4 231	2,13
94 .....	0,366029	1 312	480	2 583	1,97
95 .....	0,395200	832	329	1 511	1,82
96 .....	0,425854	503	214	843	1,68
97 .....	0,457898	289	132	447	1,55
98 .....	0,491208	157	77	224	1,43
99 .....	0,525614	80	42	105	1,31
100 .....	0,560908	38	21	46	1,21

# Allgemeine Sterbetafel 1953/1954

Ehemalige DDR ohne Berlin-Ost

Männlich

Vollendetes Alter	Sterbewahrscheinlichkeit vom Alter x bis x+1	Überlebende im Alter x	Gestorbene im Alter x bis unter x+1	insgesamt noch zu durchlebende	Durchschnittliche Lebenserwartung im Alter x in Jahren
x	q <sub>x</sub>	l <sub>x</sub>	d <sub>x</sub>	e <sub>x</sub> l <sub>x</sub>	e <sub>x</sub>
0 .....	<b>0,055860</b>	100 000	5 586	6 554 683	65,55
1 .....	0,004856	94 414	459	6 459 140	68,41
2 .....	0,002040	93 955	191	6 364 955	67,74
3 .....	0,001542	93 764	145	6 271 095	66,88
4 .....	0,001184	93 619	111	6 177 403	65,98
5 .....	0,001012	93 508	95	6 083 839	65,06
6 .....	0,000832	93 413	77	5 990 378	64,13
7 .....	0,000774	93 336	72	5 897 003	63,18
8 .....	0,000709	93 264	66	5 803 703	62,23
9 .....	0,000602	93 198	57	5 710 472	61,27
10 .....	0,000574	93 141	53	5 617 302	60,31
11 .....	0,000531	93 088	50	5 524 187	59,34
12 .....	0,000548	93 038	51	5 431 124	58,38
13 .....	0,000652	92 987	60	5 338 111	57,41
14 .....	0,000730	92 927	68	5 245 154	56,44
15 .....	0,000811	92 859	75	5 152 261	55,48
16 .....	0,001001	92 784	93	5 059 439	54,53
17 .....	0,001220	92 691	113	4 966 701	53,58
18 .....	0,001380	92 578	128	4 874 066	52,65
19 .....	0,001424	92 450	132	4 781 552	51,72
20 .....	0,001385	92 318	128	4 689 168	50,79
21 .....	0,001536	92 190	141	4 596 914	49,86
22 .....	0,001821	92 049	168	4 504 794	48,94
23 .....	0,001849	91 881	170	4 412 829	48,03
24 .....	0,001709	91 711	156	4 321 033	47,12
25 .....	0,001767	91 555	162	4 229 400	46,19
26 .....	0,001879	91 393	172	4 137 926	45,28
27 .....	0,001789	91 221	163	4 046 619	44,36
28 .....	0,001756	91 058	160	3 955 479	43,44
29 .....	0,001792	90 898	163	3 864 501	42,51
30 .....	0,001716	90 735	156	3 773 684	41,59
31 .....	0,001746	90 579	158	3 683 027	40,66
32 .....	0,001773	90 421	160	3 592 527	39,73
33 .....	0,001749	90 261	158	3 502 186	38,80
34 .....	0,001989	90 103	179	3 412 004	37,87
35 .....	0,002155	89 924	194	3 321 990	36,94
36 .....	0,002217	89 730	199	3 232 163	36,02
37 .....	0,002562	89 531	229	3 142 532	35,10
38 .....	0,002784	89 302	249	3 053 115	34,19
39 .....	0,002876	89 053	256	2 963 937	33,28
40 .....	0,003002	88 797	267	2 875 012	32,38
41 .....	0,003185	88 530	281	2 786 348	31,47
42 .....	0,003541	88 249	313	2 697 958	30,57
43 .....	0,003751	87 936	330	2 609 865	29,68
44 .....	0,003869	87 606	339	2 522 094	28,79
45 .....	0,004353	87 267	380	2 434 657	27,90
46 .....	0,004979	86 887	432	2 347 580	27,02
47 .....	0,005266	86 455	456	2 260 909	26,15
48 .....	0,005721	85 999	492	2 174 682	25,29
49 .....	0,006636	85 507	567	2 088 929	24,43

# Allgemeine Sterbetafel 1953/1954

Ehemalige DDR ohne Berlin-Ost

Männlich

Vollendetes Alter	Sterbewahrscheinlichkeit vom Alter x bis x+1	Überlebende im Alter x	Gestorbene im Alter x bis unter x+1	insgesamt noch zu durchlebende	Durchschnittliche Lebenserwartung im Alter x in Jahren
x	q <sub>x</sub>	l <sub>x</sub>	d <sub>x</sub>	e <sub>x</sub> l <sub>x</sub>	e <sub>x</sub>
50 .....	0,007379	84 940	627	2 003 705	23,59
51 .....	0,008054	84 313	679	1 919 078	22,76
52 .....	0,009408	83 634	787	1 835 104	21,94
53 .....	0,010704	82 847	886	1 751 863	21,15
54 .....	0,011410	81 961	935	1 669 459	20,37
55 .....	0,012488	81 026	1 012	1 587 965	19,60
56 .....	0,013841	80 014	1 108	1 507 445	18,84
57 .....	0,015298	78 906	1 207	1 427 985	18,10
58 .....	0,016874	77 699	1 311	1 349 682	17,37
59 .....	0,017662	76 388	1 349	1 272 638	16,66
60 .....	0,018617	75 039	1 397	1 196 924	15,95
61 .....	0,020937	73 642	1 542	1 122 583	15,24
62 .....	0,022612	72 100	1 630	1 049 712	14,56
63 .....	0,023789	70 470	1 677	978 427	13,88
64 .....	0,028251	68 793	1 943	908 795	13,21
65 .....	0,028941	66 850	1 935	840 973	12,58
66 .....	0,031652	64 915	2 055	775 090	11,94
67 .....	0,035881	62 860	2 256	711 202	11,31
68 .....	0,041389	60 604	2 508	649 470	10,72
69 .....	0,043342	58 096	2 518	590 120	10,16
70 .....	0,046184	55 578	2 566	533 283	9,60
71 .....	0,052167	53 012	2 766	478 988	9,04
72 .....	0,058009	50 246	2 915	427 359	8,51
73 .....	0,064280	47 331	3 042	378 570	8,00
74 .....	0,068019	44 289	3 013	332 760	7,51
75 .....	0,078695	41 276	3 248	289 977	7,03
76 .....	0,085384	38 028	3 247	250 325	6,58
77 .....	0,094059	34 781	3 271	213 920	6,15
78 .....	0,104204	31 510	3 284	180 774	5,74
79 .....	0,113768	28 226	3 211	150 906	5,35
80 .....	0,128594	25 015	3 217	124 285	4,97
81 .....	0,142399	21 798	3 104	100 878	4,63
82 .....	0,156821	18 694	2 931	80 632	4,31
83 .....	0,171874	15 763	2 709	63 403	4,02
84 .....	0,187568	13 054	2 449	48 994	3,75
85 .....	0,203912	10 605	2 162	37 164	3,50
86 .....	0,220911	8 443	1 865	27 640	3,27
87 .....	0,238569	6 578	1 569	20 129	3,06
88 .....	0,256886	5 009	1 287	14 335	2,86
89 .....	0,275858	3 722	1 027	9 969	2,68
90 .....	0,295479	2 695	796	6 760	2,51
91 .....	0,315737	1 899	600	4 463	2,35
92 .....	0,336616	1 299	437	2 864	2,20
93 .....	0,358096	862	309	1 783	2,07
94 .....	0,380148	553	210	1 075	1,94
95 .....	0,402742	343	138	627	1,83
96 .....	0,425837	205	87	353	1,72
97 .....	0,449391	118	53	191	1,62
98 .....	0,473351	65	31	99	1,52
99 .....	0,497658	34	17	49	1,44
100 .....	0,522248	17	9	23	1,35

# Allgemeine Sterbetafel 1953/1954

Ehemalige DDR ohne Berlin-Ost

Weiblich

Vollendetes Alter	Sterbewahrscheinlichkeit vom Alter x bis x+1	Überlebende im Alter x	Gestorbene im Alter x bis unter x+1	insgesamt noch zu durchlebende	Durchschnittliche Lebenserwartung im Alter x in Jahren
x	q <sub>x</sub>	l <sub>x</sub>	d <sub>x</sub>	e <sub>x</sub> l <sub>x</sub>	e <sub>x</sub>
0 .....	<b>0,044250</b>	100 000	4 425	6 953 009	69,53
1 .....	0,004062	95 575	388	6 856 550	71,74
2 .....	0,001625	95 187	155	6 761 169	71,03
3 .....	0,001096	95 032	104	6 666 059	70,15
4 .....	0,000874	94 928	83	6 571 079	69,22
5 .....	0,000727	94 845	69	6 476 192	68,28
6 .....	0,000585	94 776	55	6 381 381	67,33
7 .....	0,000483	94 721	46	6 286 632	66,37
8 .....	0,000446	94 675	42	6 191 934	65,40
9 .....	0,000436	94 633	42	6 097 280	64,43
10 .....	0,000403	94 591	38	6 002 668	63,46
11 .....	0,000403	94 553	38	5 908 096	62,48
12 .....	0,000428	94 515	40	5 813 562	61,51
13 .....	0,000438	94 475	42	5 719 067	60,54
14 .....	0,000477	94 433	45	5 624 613	59,56
15 .....	0,000538	94 388	51	5 530 202	58,59
16 .....	0,000587	94 337	55	5 435 839	57,62
17 .....	0,000656	94 282	62	5 341 529	56,65
18 .....	0,000752	94 220	71	5 247 278	55,69
19 .....	0,000876	94 149	82	5 153 093	54,73
20 .....	0,001015	94 067	96	5 058 985	53,78
21 .....	0,001119	93 971	105	4 964 966	52,84
22 .....	0,001153	93 866	108	4 871 047	51,89
23 .....	0,001131	93 758	106	4 777 235	50,95
24 .....	0,001102	93 652	103	4 683 530	50,01
25 .....	0,001110	93 549	104	4 589 929	49,06
26 .....	0,001178	93 445	110	4 496 432	48,12
27 .....	0,001272	93 335	119	4 403 042	47,17
28 .....	0,001348	93 216	126	4 309 766	46,23
29 .....	0,001429	93 090	133	4 216 613	45,30
30 .....	0,001448	92 957	134	4 123 589	44,36
31 .....	0,001400	92 823	130	4 030 699	43,42
32 .....	0,001470	92 693	136	3 937 941	42,48
33 .....	0,001631	92 557	151	3 845 316	41,55
34 .....	0,001718	92 406	159	3 752 834	40,61
35 .....	0,001829	92 247	169	3 660 507	39,68
36 .....	0,002069	92 078	190	3 568 344	38,75
37 .....	0,002275	91 888	209	3 476 361	37,83
38 .....	0,002334	91 679	214	3 384 577	36,92
39 .....	0,002381	91 465	218	3 293 005	36,00
40 .....	0,002440	91 247	223	3 201 649	35,09
41 .....	0,002483	91 024	226	3 110 513	34,17
42 .....	0,002626	90 798	238	3 019 602	33,26
43 .....	0,002875	90 560	261	2 928 923	32,34
44 .....	0,003145	90 299	284	2 838 493	31,43
45 .....	0,003444	90 015	310	2 748 336	30,53
46 .....	0,003765	89 705	338	2 658 476	29,64
47 .....	0,003977	89 367	355	2 568 940	28,75
48 .....	0,004103	89 012	365	2 479 750	27,86
49 .....	0,004459	88 647	395	2 390 920	26,97

# Allgemeine Sterbetafel 1953/1954

Ehemalige DDR ohne Berlin-Ost

Weiblich

Vollendetes Alter	Sterbewahrscheinlichkeit vom Alter x bis x+1	Überlebende im Alter x	Gestorbene im Alter x bis unter x+1	insgesamt noch zu durchlebende	Durchschnittliche Lebenserwartung im Alter x in Jahren
x	q <sub>x</sub>	l <sub>x</sub>	d <sub>x</sub>	e <sub>x</sub> l <sub>x</sub>	e <sub>x</sub>
50 .....	0,005134	88 252	453	2 302 470	26,09
51 .....	0,005710	87 799	502	2 214 444	25,22
52 .....	0,005905	87 297	515	2 126 896	24,36
53 .....	0,006099	86 782	529	2 039 856	23,51
54 .....	0,006593	86 253	569	1 953 338	22,65
55 .....	0,007306	85 684	626	1 867 369	21,79
56 .....	0,008209	85 058	698	1 781 998	20,95
57 .....	0,009211	84 360	777	1 697 289	20,12
58 .....	0,009995	83 583	836	1 613 317	19,30
59 .....	0,010488	82 747	868	1 530 152	18,49
60 .....	0,011661	81 879	955	1 447 839	17,68
61 .....	0,013431	80 924	1 087	1 366 437	16,89
62 .....	0,014575	79 837	1 163	1 286 056	16,11
63 .....	0,015783	78 674	1 242	1 206 800	15,34
64 .....	0,017981	77 432	1 392	1 128 747	14,58
65 .....	0,019638	76 040	1 493	1 052 011	13,83
66 .....	0,023364	74 547	1 742	976 717	13,10
67 .....	0,024938	72 805	1 816	903 041	12,40
68 .....	0,028898	70 989	2 051	831 144	11,71
69 .....	0,032575	68 938	2 246	761 180	11,04
70 .....	0,036207	66 692	2 415	693 365	10,40
71 .....	0,040154	64 277	2 581	627 880	9,77
72 .....	0,047829	61 696	2 951	564 893	9,16
73 .....	0,052155	58 745	3 064	504 672	8,59
74 .....	0,060475	55 681	3 367	447 459	8,04
75 .....	0,066669	52 314	3 488	393 461	7,52
76 .....	0,077742	48 826	3 796	342 891	7,02
77 .....	0,084452	45 030	3 803	295 963	6,57
78 .....	0,093738	41 227	3 864	252 834	6,13
79 .....	0,109045	37 363	4 074	213 539	5,72
80 .....	0,119076	33 289	3 564	178 213	5,35
81 .....	0,131733	29 325	3 863	146 906	5,01
82 .....	0,144707	25 462	3 685	119 512	4,69
83 .....	0,157997	21 777	3 441	95 892	4,40
84 .....	0,171602	18 336	3 146	75 835	4,14
85 .....	0,185520	15 190	2 818	59 072	3,89
86 .....	0,199750	12 372	2 471	45 291	3,66
87 .....	0,214289	9 901	2 122	34 154	3,45
88 .....	0,229132	7 779	1 782	25 314	3,25
89 .....	0,244275	5 997	1 465	18 426	3,07
90 .....	0,259710	4 532	1 177	13 161	2,90
91 .....	0,275432	3 355	924	9 217	2,75
92 .....	0,291431	2 431	709	6 324	2,60
93 .....	0,307700	1 722	530	4 247	2,47
94 .....	0,324225	1 193	387	2 789	2,34
95 .....	0,340999	806	275	1 789	2,22
96 .....	0,358002	531	190	1 120	2,11
97 .....	0,375225	341	128	684	2,01
98 .....	0,392650	213	84	407	1,91
99 .....	0,410261	129	53	236	1,83
100 .....	0,428038	76	33	133	1,75



# Allgemeine Sterbetafel 1952/1953

Ehemalige DDR ohne Berlin-Ost

Männlich

Vollendetes Alter	Sterbewahrscheinlichkeit vom Alter x bis x+1	Überlebende im Alter x	Gestorbene im Alter x bis unter x+1	insgesamt noch zu durchlebende	Durchschnittliche Lebenserwartung im Alter x in Jahren
x	q <sub>x</sub>	l <sub>x</sub>	d <sub>x</sub>	e <sub>x</sub> l <sub>x</sub>	e <sub>x</sub>
0 .....	<b>0,05982</b>	100 000	5 982	6 505 696	65,06
1 .....	0,00520	94 018	489	6 410 560	68,18
2 .....	0,00218	93 529	204	6 316 786	67,54
3 .....	0,00154	93 325	143	6 223 359	66,68
4 .....	0,00124	93 182	116	6 130 105	65,79
5 .....	0,00098	93 066	91	6 036 981	64,87
6 .....	0,00088	92 975	82	5 943 960	63,93
7 .....	0,00079	92 893	74	5 851 026	62,99
8 .....	0,00072	92 819	67	5 758 170	62,04
9 .....	0,00063	92 752	59	5 665 384	61,08
10 .....	0,00059	92 693	55	5 572 661	60,12
11 .....	0,00070	92 638	64	5 479 995	59,16
12 .....	0,00071	92 574	66	5 387 389	58,20
13 .....	0,00071	92 508	66	5 294 848	57,24
14 .....	0,00081	92 442	74	5 202 373	56,28
15 .....	0,00091	92 368	84	5 109 968	55,32
16 .....	0,00103	92 284	95	5 017 642	54,37
17 .....	0,00126	92 189	116	4 925 405	53,43
18 .....	0,00152	92 073	140	4 833 274	52,49
19 .....	0,00167	91 933	154	4 741 271	51,57
20 .....	0,00177	91 779	162	4 649 415	50,66
21 .....	0,00188	91 617	172	4 557 717	49,75
22 .....	0,00201	91 445	183	4 466 186	48,84
23 .....	0,00198	91 262	181	4 374 832	47,94
24 .....	0,00185	91 081	168	4 283 660	47,03
25 .....	0,00188	90 913	171	4 192 663	46,12
26 .....	0,00180	90 742	163	4 101 835	45,20
27 .....	0,00168	90 579	152	4 011 174	44,28
28 .....	0,00166	90 427	150	3 920 671	43,36
29 .....	0,00159	90 277	144	3 830 319	42,43
30 .....	0,00168	90 133	151	3 740 114	41,50
31 .....	0,00187	89 982	168	3 650 056	40,56
32 .....	0,00190	89 814	170	3 560 158	39,64
33 .....	0,00185	89 644	166	3 470 429	38,71
34 .....	0,00201	89 478	179	3 380 868	37,78
35 .....	0,00236	89 299	211	3 291 479	36,86
36 .....	0,00263	89 088	235	3 202 285	35,95
37 .....	0,00267	88 853	237	3 113 314	35,04
38 .....	0,00272	88 616	241	3 024 579	34,13
39 .....	0,00277	88 375	245	2 936 083	33,22
40 .....	0,00305	88 130	269	2 847 830	32,31
41 .....	0,00335	87 861	294	2 759 834	31,41
42 .....	0,00362	87 567	317	2 672 120	30,52
43 .....	0,00405	87 250	353	2 584 711	29,62
44 .....	0,00445	86 897	386	2 497 637	28,74
45 .....	0,00477	86 511	412	2 410 933	27,87
46 .....	0,00523	86 099	451	2 324 628	27,00
47 .....	0,00564	85 648	483	2 238 754	26,14
48 .....	0,00604	85 165	514	2 153 347	25,28
49 .....	0,00693	84 651	586	2 068 439	24,43

# Allgemeine Sterbetafel 1952/1953

Ehemalige DDR ohne Berlin-Ost

Männlich

Vollendetes Alter	Sterbewahrscheinlichkeit vom Alter x bis x+1	Überlebende im Alter x	Gestorbene im Alter x bis unter x+1	insgesamt noch zu durchlebende	Durchschnittliche Lebenserwartung im Alter x in Jahren
x	q <sub>x</sub>	l <sub>x</sub>	d <sub>x</sub>	e <sub>x</sub> l <sub>x</sub>	e <sub>x</sub>
50 .....	0,00823	84 065	692	1 984 081	23,60
51 .....	0,00906	83 373	755	1 900 362	22,79
52 .....	0,00998	82 618	825	1 817 366	22,00
53 .....	0,01062	81 793	869	1 735 160	21,21
54 .....	0,01127	80 924	912	1 653 801	20,44
55 .....	0,01253	80 012	1 003	1 573 333	19,66
56 .....	0,01335	79 009	1 055	1 493 822	18,91
57 .....	0,01481	77 954	1 154	1 415 340	18,16
58 .....	0,01639	76 800	1 259	1 337 963	17,42
59 .....	0,01746	75 541	1 319	1 261 792	16,70
60 .....	0,01949	74 222	1 447	1 186 910	15,99
61 .....	0,02095	72 775	1 524	1 113 411	15,30
62 .....	0,02196	71 251	1 565	1 041 398	14,62
63 .....	0,02409	69 686	1 678	970 929	13,93
64 .....	0,02737	68 008	1 862	902 082	13,26
65 .....	0,03089	66 146	2 043	835 005	12,62
66 .....	0,03270	64 103	2 096	769 880	12,01
67 .....	0,03519	62 007	2 182	706 825	11,40
68 .....	0,03795	59 825	2 270	645 909	10,80
69 .....	0,04417	57 555	2 542	587 219	10,20
70 .....	0,04645	55 013	2 556	530 935	9,65
71 .....	0,05115	52 457	2 683	477 200	9,10
72 .....	0,05507	49 774	2 741	426 084	8,56
73 .....	0,06129	47 033	2 883	377 680	8,03
74 .....	0,06893	44 150	3 043	332 088	7,52
75 .....	0,07643	41 107	3 142	289 459	7,04
76 .....	0,08717	37 965	3 309	249 923	6,58
77 .....	0,09246	34 656	3 204	213 612	6,16
78 .....	0,10790	31 452	3 394	180 558	5,74
79 .....	0,11799	28 058	3 310	150 803	5,37
80 .....	0,12719	24 748	3 148	124 400	5,03
81 .....	0,14104	21 600	3 047	101 226	4,69
82 .....	0,15537	18 553	2 882	81 149	4,37
83 .....	0,17018	15 671	2 667	64 037	4,09
84 .....	0,18546	13 004	2 412	49 699	3,82
85 .....	0,20123	10 592	2 131	37 901	3,58
86 .....	0,21567	8 461	1 825	28 374	3,35
87 .....	0,23419	6 636	1 554	20 825	3,14
88 .....	0,25140	5 082	1 278	14 966	2,94
89 .....	0,26905	3 804	1 023	10 523	2,77
90 .....	0,28717	2 781	799	7 230	2,60
91 .....	0,30573	1 982	606	4 848	2,45
92 .....	0,32472	1 376	447	3 169	2,30
93 .....	0,34413	929	320	2 016	2,17
94 .....	0,36393	609	222	1 247	2,05
95 .....	0,38411	387	149	749	1,94
96 .....	0,40463	238	96	436	1,83
97 .....	0,42546	142	60	246	1,73
98 .....	0,44658	82	37	134	1,63
99 .....	0,46795	45	21	70	1,56
100 .....	0,48952	24	...	35	1,46

# Allgemeine Sterbetafel 1952/1953

Ehemalige DDR ohne Berlin-Ost

Weiblich

Vollendetes Alter	Sterbewahrscheinlichkeit vom Alter x bis x+1	Überlebende im Alter x	Gestorbene im Alter x bis unter x+1	insgesamt noch zu durchlebende	Durchschnittliche Lebenserwartung im Alter x in Jahren
x	q <sub>x</sub>	l <sub>x</sub>	d <sub>x</sub>	e <sub>x</sub> l <sub>x</sub>	e <sub>x</sub>
0 .....	<b>0,04617</b>	100 000	4 617	6 906 787	69,07
1 .....	0,00439	95 383	418	6 810 515	71,40
2 .....	0,00165	94 965	157	6 715 341	70,71
3 .....	0,00133	94 808	126	6 620 454	69,83
4 .....	0,00115	94 682	109	6 525 709	68,92
5 .....	0,00096	94 573	90	6 431 081	68,00
6 .....	0,00078	94 483	73	6 336 553	67,07
7 .....	0,00061	94 410	58	6 242 106	66,12
8 .....	0,00051	94 352	48	6 147 725	65,16
9 .....	0,00048	94 304	45	6 053 397	64,19
10 .....	0,00038	94 259	35	5 959 115	63,22
11 .....	0,00032	94 224	30	5 864 873	62,24
12 .....	0,00038	94 194	36	5 770 664	61,26
13 .....	0,00045	94 158	42	5 676 488	60,29
14 .....	0,00052	94 116	49	5 582 351	59,31
15 .....	0,00065	94 067	61	5 488 259	58,34
16 .....	0,00084	94 006	79	5 394 222	57,38
17 .....	0,00091	93 927	85	5 300 255	56,43
18 .....	0,00094	93 842	88	5 206 370	55,48
19 .....	0,00104	93 754	97	5 112 572	54,53
20 .....	0,00107	93 657	101	5 018 866	53,59
21 .....	0,00106	93 556	100	4 925 259	52,65
22 .....	0,00111	93 456	104	4 831 753	51,70
23 .....	0,00125	93 352	117	4 738 349	50,76
24 .....	0,00136	93 235	127	4 645 055	49,82
25 .....	0,00132	93 108	122	4 551 883	48,89
26 .....	0,00132	92 986	122	4 458 836	47,95
27 .....	0,00138	92 864	127	4 365 911	47,01
28 .....	0,00132	92 736	122	4 273 111	46,08
29 .....	0,00140	92 614	130	4 180 436	45,14
30 .....	0,00154	92 484	142	4 087 887	44,20
31 .....	0,00163	92 342	150	3 995 474	43,27
32 .....	0,00170	92 192	156	3 903 207	42,34
33 .....	0,00185	92 036	170	3 811 093	41,41
34 .....	0,00191	91 866	175	3 719 142	40,48
35 .....	0,00200	91 691	184	3 627 363	39,56
36 .....	0,00227	91 507	208	3 535 764	38,64
37 .....	0,00239	91 299	218	3 444 361	37,73
38 .....	0,00238	91 081	217	3 353 171	36,82
39 .....	0,00251	90 864	228	3 262 198	35,90
40 .....	0,00271	90 636	245	3 171 448	34,99
41 .....	0,00279	90 391	252	3 080 934	34,08
42 .....	0,00282	90 139	254	2 990 669	33,18
43 .....	0,00302	89 885	272	2 900 657	32,27
44 .....	0,00338	89 613	303	2 810 908	31,37
45 .....	0,00376	89 310	335	2 721 446	30,47
46 .....	0,00414	88 975	369	2 632 303	29,58
47 .....	0,00434	88 606	385	2 543 512	28,71
48 .....	0,00455	88 221	401	2 455 098	27,83
49 .....	0,00501	87 820	440	2 367 077	26,95

# Allgemeine Sterbetafel 1952/1953

Ehemalige DDR ohne Berlin-Ost

Weiblich

Vollendetes Alter	Sterbewahrscheinlichkeit vom Alter x bis x+1	Überlebende im Alter x	Gestorbene im Alter x bis unter x+1	insgesamt noch zu durchlebende	Durchschnittliche Lebenserwartung im Alter x in Jahren
x	q <sub>x</sub>	l <sub>x</sub>	d <sub>x</sub>	e <sub>x</sub> l <sub>x</sub>	e <sub>x</sub>
50 .....	0,00539	87 380	471	2 279 477	26,09
51 .....	0,00601	86 909	522	2 192 332	25,23
52 .....	0,00616	86 387	533	2 105 684	24,38
53 .....	0,00664	85 854	570	2 019 563	23,52
54 .....	0,00715	85 284	610	1 933 994	22,70
55 .....	0,00792	84 674	671	1 849 015	21,84
56 .....	0,00824	84 003	692	1 764 676	21,01
57 .....	0,00906	83 311	754	1 681 019	20,18
58 .....	0,01001	82 557	827	1 598 085	19,36
59 .....	0,01116	81 730	912	1 515 941	18,55
60 .....	0,01210	80 818	978	1 434 667	17,75
61 .....	0,01274	79 840	1 017	1 354 338	16,96
62 .....	0,01401	78 823	1 104	1 275 006	16,18
63 .....	0,01619	77 719	1 258	1 196 735	15,40
64 .....	0,01869	76 461	1 429	1 119 645	14,64
65 .....	0,01996	75 032	1 498	1 043 898	13,91
66 .....	0,02356	73 534	1 732	969 615	13,19
67 .....	0,02674	71 802	1 920	896 947	12,49
68 .....	0,02898	69 882	2 025	826 105	11,82
69 .....	0,03304	67 857	2 242	757 235	11,16
70 .....	0,03570	65 615	2 343	690 499	10,52
71 .....	0,04156	63 272	2 629	626 055	9,89
72 .....	0,04617	60 643	2 800	564 097	9,30
73 .....	0,05104	57 843	2 953	504 854	8,73
74 .....	0,05922	54 890	3 251	448 487	8,17
75 .....	0,06802	51 639	3 512	395 222	7,65
76 .....	0,07476	48 127	3 598	345 339	7,18
77 .....	0,08087	44 529	3 601	299 011	6,71
78 .....	0,09162	40 928	3 750	256 282	6,26
79 .....	0,10609	37 178	3 944	217 229	5,84
80 .....	0,11483	33 234	3 816	182 023	5,48
81 .....	0,12588	29 418	3 703	150 697	5,12
82 .....	0,13772	25 715	3 542	123 130	4,79
83 .....	0,15040	22 173	3 335	99 186	4,47
84 .....	0,16395	18 838	3 088	78 680	4,18
85 .....	0,17842	15 750	2 810	61 386	3,90
86 .....	0,19385	12 940	2 508	47 041	3,64
87 .....	0,21026	10 432	2 193	35 355	3,39
88 .....	0,22771	8 238	1 876	26 020	3,16
89 .....	0,24621	6 362	1 566	18 720	2,94
90 .....	0,26580	4 796	1 275	13 141	2,74
91 .....	0,28649	3 521	1 009	8 982	2,55
92 .....	0,30829	2 512	774	5 965	2,37
93 .....	0,33121	1 738	576	3 840	2,21
94 .....	0,35522	1 162	413	2 390	2,06
95 .....	0,38032	749	285	1 434	1,91
96 .....	0,40647	464	189	827	1,78
97 .....	0,43360	275	119	457	1,66
98 .....	0,46166	156	72	241	1,54
99 .....	0,49055	84	41	121	1,44
100 .....	0,52017	43	...	57	1,33



---

## Lebenserwartung nach Altersstufen

**Durchschnittliche weitere Lebenserwartung nach Altersstufen  
- Deutsches Reich / Früheres Bundesgebiet -**

Vollendetes Alter x <sup>1)</sup>	Geschlecht	Allgemeine Sterbetafel							
		1871/81	1881/90	1891/1900	1901/10	1910/11	1924/26	1932/34	1949/51 <sup>2)</sup>
		Jahre							
Alter 0	Männer	35,58	37,17	40,56	44,82	47,41	55,97	59,86	64,56
	Frauen	38,45	40,25	43,97	48,33	50,68	58,82	62,81	68,48
Alter 1	Männer	46,52	47,92	51,85	55,12	56,86	62,24	64,43	67,80
	Frauen	48,06	49,67	53,78	57,20	58,78	63,89	66,41	71,01
Alter 2	Männer	48,72	50,15	53,67	56,39	57,74	62,26	64,03	67,08
	Frauen	50,30	51,91	55,59	58,47	59,64	63,85	65,96	70,26
Alter 5	Männer	49,39	50,76	53,27	55,15	56,21	60,09	61,70	64,47
	Frauen	51,01	52,58	55,22	57,27	58,10	61,62	63,56	67,61
Alter 10	Männer	46,51	47,75	49,66	51,16	52,08	55,63	57,28	59,76
	Frauen	48,18	49,69	51,71	53,35	53,99	57,11	59,09	62,84
Alter 15	Männer	42,38	43,54	45,31	46,71	47,60	51,00	52,62	54,98
	Frauen	44,15	45,63	47,47	49,00	49,58	52,47	54,39	57,99
Alter 20	Männer	38,45	39,52	41,23	42,56	43,43	46,70	48,16	50,34
	Frauen	40,19	41,62	43,37	44,84	45,35	48,09	49,84	53,24
Alter 25	Männer	34,96	35,83	37,38	38,59	39,39	42,70	43,83	45,83
	Frauen	36,53	37,81	39,43	40,84	41,28	43,92	45,43	48,55
Alter 30	Männer	31,41	32,11	33,46	34,55	35,29	38,56	39,47	41,32
	Frauen	33,07	34,21	35,62	36,94	37,30	39,76	41,05	43,89
Alter 35	Männer	27,88	28,49	29,59	30,53	31,18	34,30	35,13	36,80
	Frauen	29,68	30,69	31,87	33,04	33,32	35,56	36,67	39,26
Alter 40	Männer	24,46	25,03	25,89	26,64	27,18	30,05	30,83	32,32
	Frauen	26,32	27,16	28,14	29,16	29,38	31,37	32,33	34,67
Alter 45	Männer	21,16	21,67	22,37	22,94	23,35	25,90	26,61	27,93
	Frauen	22,84	23,57	24,37	25,25	25,89	27,20	28,02	30,14
Alter 50	Männer	17,98	18,41	19,00	19,43	19,71	21,89	22,54	23,75
	Frauen	19,29	19,89	20,58	21,35	21,45	23,12	23,85	25,75
Alter 55	Männer	14,96	15,32	15,81	16,16	16,30	18,09	18,69	19,85
	Frauen	15,88	16,38	16,96	17,64	17,68	19,20	19,85	21,50
Alter 60	Männer	12,11	12,43	12,82	13,14	13,18	14,60	15,11	16,20
	Frauen	12,71	13,14	13,60	14,17	14,17	15,51	16,07	17,46
Alter 65	Männer	9,55	9,82	10,12	10,40	10,38	11,46	11,87	12,84
	Frauen	9,96	10,29	10,62	11,09	11,03	12,17	12,60	13,72
Alter 70	Männer	7,34	7,51	7,76	7,99	7,90	8,74	9,05	9,84
	Frauen	7,60	7,84	8,10	8,45	8,35	9,27	9,58	10,42
Alter 75	Männer	5,51	5,60	5,80	5,97	5,94	6,50	6,68	7,28
	Frauen	5,66	5,87	6,07	6,30	6,19	6,87	7,09	7,68
Alter 80	Männer	4,10	4,11	4,23	4,38	4,25	4,77	4,84	5,24
	Frauen	4,22	4,37	4,48	4,65	4,52	5,06	5,15	5,57
Alter 85	Männer	3,06	2,99	3,05	3,18	3,13	3,50	3,52	3,72
	Frauen	3,14	3,26	3,32	3,40	3,36	3,76	3,70	4,02
Alter 90	Männer	2,34	2,20	2,23	2,35	2,30	2,68	2,63	2,66
	Frauen	2,37	2,49	2,52	2,59	2,49	2,92	2,72	2,89

1) Es beziehen sich: Das Alter 0 auf den Zeitpunkt der Geburt,  
die anderen Altersangaben auf den Zeitpunkt, an dem  
jemand genau x Jahre alt geworden ist.

2) Früheres Bundesgebiet.

**Durchschnittliche weitere Lebenserwartung nach Altersstufen  
- Früheres Bundesgebiet -**

Vollendetes Alter x <sup>1)</sup>	Geschlecht	Abgekürzte Sterbetafel			
		1960/62 <sup>2)</sup>	1961/63	1962/64	1963/65
		Jahre			
Alter 0	Männer	66,86	67,05	67,28	67,43
	Frauen	72,39	72,70	73,03	73,24
Alter 1	Männer	68,31	68,32	68,38	68,39
	Frauen	73,46	73,62	73,82	73,92
Alter 2	Männer	67,46	67,48	67,52	67,53
	Frauen	72,60	72,76	72,95	73,04
Alter 5	Männer	64,68	64,69	64,72	64,72
	Frauen	69,78	69,94	70,11	70,20
Alter 10	Männer	59,88	59,89	59,91	59,92
	Frauen	64,93	65,08	65,26	65,33
Alter 15	Männer	55,02	55,02	55,05	55,06
	Frauen	60,02	60,17	60,35	60,42
Alter 20	Männer	50,34	50,34	50,37	50,38
	Frauen	55,17	55,32	55,49	55,56
Alter 25	Männer	45,78	45,76	45,79	45,78
	Frauen	50,33	50,48	50,65	50,71
Alter 30	Männer	41,14	41,11	41,13	41,12
	Frauen	45,53	45,68	45,83	45,89
Alter 35	Männer	36,50	36,46	36,48	36,47
	Frauen	40,78	40,91	41,06	41,11
Alter 40	Männer	31,91	31,86	31,89	31,87
	Frauen	36,09	36,21	36,35	36,40
Alter 45	Männer	27,41	27,38	27,40	27,39
	Frauen	31,48	31,61	31,75	31,80
Alter 50	Männer	23,10	23,06	23,08	23,06
	Frauen	27,00	27,12	27,26	27,31
Alter 55	Männer	19,08	19,03	19,05	19,03
	Frauen	22,65	22,75	22,90	22,96
Alter 60	Männer	15,49	15,43	15,44	15,41
	Frauen	18,48	18,58	18,74	18,79
Alter 65	Männer	12,36	12,30	12,31	12,28
	Frauen	14,60	14,70	14,85	14,91
Alter 70	Männer	9,60	9,58	9,60	9,59
	Frauen	11,12	11,18	11,34	11,41
Alter 75	Männer	7,20	7,18	7,24	7,26
	Frauen	8,16	8,20	8,36	8,43
Alter 80	Männer	5,24	5,23	5,31	5,34
	Frauen	5,85	5,87	6,01	6,07
Alter 85	Männer	3,76	3,74	3,83	3,87
	Frauen	4,17	4,16	4,30	4,36
Alter 90	Männer	2,69	2,68	2,85	2,91
	Frauen	3,03	2,97	3,19	3,27

1) Es beziehen sich: Das Alter 0 auf den Zeitpunkt der Geburt,  
die anderen Altersangaben auf den Zeitpunkt, an dem  
jemand genau x Jahre alt geworden ist.

2) Allgemeine Sterbetafel.

**Durchschnittliche weitere Lebenserwartung nach Altersstufen  
- Früheres Bundesgebiet -**

Vollendetes Alter x <sup>1)</sup>	Geschlecht	Abgekürzte Sterbetafel								
		1964/66	1965/67	1966/68	1967/69	1968/70	1969/71	1970/72 <sup>2)</sup>	1971/73	1972/74
		Jahre								
Alter 0	Männer	67,60	67,62	67,55	67,39	67,24	67,25	67,41	67,61	67,87
	Frauen	73,51	73,57	73,58	73,51	73,44	73,56	73,83	74,09	74,36
Alter 1	Männer	68,48	68,44	68,34	68,17	68,03	68,06	68,20	68,39	68,61
	Frauen	74,10	74,10	74,07	73,99	73,92	74,06	74,32	74,57	74,80
Alter 2	Männer	67,61	67,56	67,46	67,29	67,15	67,18	67,31	67,49	67,70
	Frauen	73,22	73,21	73,18	73,10	73,03	73,17	73,42	73,66	73,88
Alter 5	Männer	64,80	64,75	64,64	64,47	64,33	64,36	64,49	64,66	64,86
	Frauen	70,37	70,36	70,33	70,25	70,18	70,32	70,56	70,79	71,01
Alter 10	Männer	59,99	59,94	59,84	59,67	59,52	59,55	59,68	59,84	60,03
	Frauen	65,50	65,50	65,47	65,39	65,32	65,46	65,70	65,93	66,14
Alter 15	Männer	55,13	55,08	54,98	54,80	54,66	54,69	54,81	54,97	55,16
	Frauen	60,60	60,59	60,56	60,48	60,42	60,56	60,79	61,02	61,22
Alter 20	Männer	50,46	50,41	50,32	50,16	50,03	50,08	50,21	50,36	50,53
	Frauen	55,74	55,73	55,71	55,64	55,58	55,72	55,97	56,19	56,39
Alter 25	Männer	45,86	45,80	45,71	45,54	45,42	45,50	45,65	45,79	45,93
	Frauen	50,89	50,89	50,87	50,80	50,74	50,89	51,14	51,36	51,54
Alter 30	Männer	41,19	41,13	41,04	40,87	40,75	40,84	41,00	41,12	41,24
	Frauen	46,06	46,06	46,04	45,96	45,90	46,05	46,30	46,52	46,70
Alter 35	Männer	36,54	36,48	36,37	36,20	36,09	36,19	36,35	36,46	36,58
	Frauen	41,29	41,27	41,24	41,16	41,10	41,25	41,50	41,71	41,90
Alter 40	Männer	31,95	31,89	31,79	31,61	31,51	31,60	31,77	31,88	31,99
	Frauen	36,57	36,55	36,52	36,44	36,38	36,53	36,77	36,98	37,15
Alter 45	Männer	27,47	27,40	27,30	27,14	27,04	27,15	27,33	27,44	27,54
	Frauen	31,96	31,93	31,90	31,82	31,76	31,91	32,14	32,34	32,52
Alter 50	Männer	23,15	23,10	23,01	22,85	22,76	22,87	23,05	23,16	23,27
	Frauen	27,47	27,45	27,41	27,34	27,29	27,44	27,65	27,85	28,01
Alter 55	Männer	19,11	19,05	18,96	18,80	18,72	18,84	19,02	19,14	19,25
	Frauen	23,12	23,10	23,06	23,00	22,95	23,11	23,32	23,51	23,67
Alter 60	Männer	15,48	15,41	15,29	15,12	15,02	15,13	15,31	15,42	15,52
	Frauen	18,95	18,92	18,88	18,81	18,77	18,92	19,12	19,30	19,46
Alter 65	Männer	12,34	12,24	12,10	11,93	11,83	11,92	12,06	12,13	12,20
	Frauen	15,07	15,03	14,98	14,92	14,86	15,00	15,18	15,34	15,48
Alter 70	Männer	9,66	9,57	9,45	9,30	9,20	9,27	9,35	9,39	9,43
	Frauen	11,56	11,52	11,46	11,42	11,36	11,49	11,63	11,77	11,88
Alter 75	Männer	7,36	7,29	7,19	7,10	7,05	7,12	7,17	7,16	7,19
	Frauen	8,57	8,52	8,45	8,43	8,38	8,49	8,59	8,69	8,79
Alter 80	Männer	5,44	5,36	5,28	5,25	5,24	5,32	5,36	5,36	5,40
	Frauen	6,19	6,13	6,05	6,04	6,01	6,09	6,16	6,23	6,30
Alter 85	Männer	4,00	3,91	3,84	3,78	3,79	3,88	3,92	3,93	3,97
	Frauen	4,48	4,41	4,33	4,30	4,27	4,33	4,37	4,41	4,46
Alter 90	Männer	3,03	2,84	2,77	2,72	2,78	2,86	2,81	2,82	2,87
	Frauen	3,40	3,25	3,16	3,15	3,10	3,18	3,16	3,17	3,20

1) Es beziehen sich: Das Alter 0 auf den Zeitpunkt der Geburt,  
die anderen Altersangaben auf den Zeitpunkt, an dem  
jemand genau x Jahre alt geworden ist.

2) Allgemeine Sterbetafel.



**Durchschnittliche weitere Lebenserwartung nach Altersstufen  
- Früheres Bundesgebiet -**

Vollendetes Alter x <sup>1)</sup>	Geschlecht	Abgekürzte Sterbetafel								
		1973/75	1974/76	1975/77	1976/78	1977/79	1978/80	1979/81	1980/82	1981/83
		Jahre								
Alter 0	Männer	68,04	68,30	68,61	68,99	69,34	69,57	69,90	70,18	70,46
	Frauen	74,54	74,81	75,21	75,63	76,02	76,30	76,59	76,85	77,09
Alter 1	Männer	68,70	68,82	68,98	69,23	69,50	69,66	69,91	70,11	70,32
	Frauen	74,91	75,09	75,36	75,68	75,99	76,22	76,44	76,66	76,84
Alter 2	Männer	67,79	67,91	68,07	68,31	68,57	68,73	68,97	69,17	69,38
	Frauen	74,00	74,17	74,44	74,75	75,06	75,29	75,51	75,72	75,90
Alter 5	Männer	64,94	65,05	65,21	65,45	65,70	65,85	66,09	66,28	66,48
	Frauen	71,12	71,29	71,55	71,86	72,17	72,39	72,61	72,81	72,99
Alter 10	Männer	60,10	60,21	60,35	60,59	60,84	60,99	61,22	61,40	61,59
	Frauen	66,25	66,40	66,67	66,97	67,27	67,49	67,70	67,90	68,07
Alter 15	Männer	55,22	55,32	55,46	55,70	55,95	56,09	56,31	56,49	56,68
	Frauen	61,33	61,48	61,75	62,05	62,35	62,56	62,77	62,97	63,14
Alter 20	Männer	50,59	50,69	50,84	51,06	51,29	51,42	51,63	51,79	51,97
	Frauen	56,49	56,65	56,92	57,22	57,51	57,71	57,91	58,10	58,27
Alter 25	Männer	45,97	46,06	46,23	46,45	46,69	46,80	46,99	47,14	47,30
	Frauen	51,64	51,80	52,07	52,38	52,66	52,86	53,05	53,23	53,40
Alter 30	Männer	41,27	41,36	41,53	41,75	41,99	42,09	42,28	42,42	42,58
	Frauen	46,80	46,95	47,23	47,53	47,82	48,01	48,20	48,37	48,54
Alter 35	Männer	36,60	36,69	36,86	37,08	37,30	37,40	37,57	37,71	37,86
	Frauen	41,99	42,14	42,42	42,72	43,01	43,19	43,37	43,55	43,70
Alter 40	Männer	32,01	32,09	32,26	32,48	32,69	32,78	32,94	33,07	33,22
	Frauen	37,24	37,39	37,66	37,96	38,25	38,43	38,60	38,78	38,93
Alter 45	Männer	27,56	27,65	27,81	28,02	28,22	28,31	28,46	28,59	28,72
	Frauen	32,60	32,74	33,01	33,30	33,57	33,74	33,91	34,09	34,23
Alter 50	Männer	23,30	23,40	23,56	23,78	23,97	24,06	24,19	24,30	24,41
	Frauen	28,10	28,23	28,49	28,78	29,04	29,20	29,36	29,52	29,65
Alter 55	Männer	19,28	19,37	19,54	19,74	19,93	20,02	20,16	20,27	20,38
	Frauen	23,75	23,88	24,12	24,39	24,64	24,79	24,94	25,09	25,22
Alter 60	Männer	15,54	15,64	15,80	15,99	16,19	16,28	16,41	16,51	16,61
	Frauen	19,53	19,66	19,91	20,17	20,41	20,53	20,69	20,82	20,93
Alter 65	Männer	12,21	12,28	12,42	12,60	12,78	12,87	13,00	13,09	13,19
	Frauen	15,54	15,66	15,89	16,14	16,37	16,49	16,63	16,77	16,88
Alter 70	Männer	9,42	9,47	9,58	9,71	9,85	9,91	10,01	10,09	10,16
	Frauen	11,92	12,02	12,22	12,44	12,64	12,75	12,87	12,99	13,09
Alter 75	Männer	7,16	7,20	7,28	7,39	7,49	7,52	7,59	7,64	7,67
	Frauen	8,81	8,89	9,06	9,24	9,41	9,49	9,58	9,67	9,75
Alter 80	Männer	5,37	5,40	5,47	5,55	5,64	5,67	5,70	5,73	5,73
	Frauen	6,31	6,37	6,50	6,63	6,77	6,84	6,91	6,98	7,03
Alter 85	Männer	3,96	4,00	4,07	4,15	4,25	4,29	4,32	4,34	4,33
	Frauen	4,48	4,51	4,61	4,71	4,82	4,86	4,90	4,95	4,98
Alter 90	Männer	2,89	2,93	3,00	3,08	3,20	3,27	3,36	3,42	3,43
	Frauen	3,23	3,26	3,34	3,40	3,49	3,55	3,59	3,62	3,62

1) Es beziehen sich: Das Alter 0 auf den Zeitpunkt der Geburt,  
die anderen Altersangaben auf den Zeitpunkt, an dem  
jemand genau x Jahre alt geworden ist.

**Durchschnittliche weitere Lebenserwartung nach Altersstufen  
- Früheres Bundesgebiet -**

Vollendetes Alter x <sup>1)</sup>	Geschlecht	Abgekürzte Sterbetafel								
		1982/84	1983/85	1984/86	1985/87	1986/88 <sup>2)</sup>	1987/89	1988/90	1989/91	1990/92
		Jahre								
Alter 0	Männer	70,84	71,18	71,54	71,81	72,21	72,39	72,55	72,68	72,90
	Frauen	77,47	77,79	78,10	78,37	78,68	78,88	78,98	79,08	79,29
Alter 1	Männer	70,65	70,95	71,27	71,52	71,88	72,03	72,16	72,26	72,44
	Frauen	77,18	77,45	77,73	77,97	78,23	78,41	78,48	78,57	78,75
Alter 2	Männer	69,71	70,01	70,33	70,57	70,93	71,08	71,21	71,31	71,49
	Frauen	76,23	76,50	76,78	77,02	77,28	77,45	77,53	77,61	77,79
Alter 5	Männer	66,81	67,09	67,41	67,65	68,02	68,16	68,28	68,38	68,56
	Frauen	73,31	73,58	73,85	74,08	74,35	74,52	74,59	74,68	74,85
Alter 10	Männer	61,91	62,18	62,49	62,73	63,10	63,24	63,36	63,45	63,62
	Frauen	68,39	68,66	68,92	69,15	69,40	69,58	69,65	69,74	69,90
Alter 15	Männer	56,99	57,25	57,56	57,80	58,17	58,30	58,42	58,51	58,68
	Frauen	63,45	63,71	63,98	64,20	64,46	64,62	64,70	64,78	64,95
Alter 20	Männer	52,26	52,50	52,79	53,01	53,37	53,50	53,61	53,70	53,87
	Frauen	58,57	58,83	59,08	59,30	59,55	59,72	59,78	59,87	60,04
Alter 25	Männer	47,58	47,80	48,07	48,27	48,65	48,76	48,87	48,96	49,14
	Frauen	53,70	53,95	54,19	54,41	54,66	54,82	54,89	54,98	55,14
Alter 30	Männer	42,84	43,05	43,30	43,51	43,88	43,99	44,11	44,21	44,39
	Frauen	48,83	49,07	49,31	49,52	49,77	49,93	50,00	50,08	50,25
Alter 35	Männer	38,11	38,31	38,56	38,76	39,14	39,25	39,38	39,48	39,66
	Frauen	43,99	44,22	44,46	44,66	44,91	45,08	45,14	45,23	45,39
Alter 40	Männer	33,46	33,64	33,88	34,07	34,46	34,57	34,70	34,81	35,00
	Frauen	39,21	39,44	39,67	39,87	40,11	40,27	40,35	40,43	40,59
Alter 45	Männer	28,94	29,11	29,33	29,52	29,88	29,99	30,12	30,24	30,43
	Frauen	34,51	34,73	34,96	35,15	35,40	35,55	35,63	35,71	35,87
Alter 50	Männer	24,62	24,77	24,98	25,15	25,50	25,60	25,72	25,84	26,02
	Frauen	29,91	30,12	30,34	30,53	30,78	30,93	31,01	31,09	31,25
Alter 55	Männer	20,57	20,71	20,89	21,05	21,37	21,45	21,56	21,66	21,84
	Frauen	25,46	25,66	25,86	26,04	26,28	26,43	26,50	26,57	26,73
Alter 60	Männer	16,78	16,92	17,10	17,26	17,55	17,63	17,71	17,80	17,96
	Frauen	21,17	21,36	21,55	21,72	21,95	22,09	22,15	22,21	22,36
Alter 65	Männer	13,37	13,49	13,65	13,78	14,05	14,12	14,20	14,30	14,45
	Frauen	17,11	17,28	17,46	17,61	17,82	17,95	17,99	18,06	18,21
Alter 70	Männer	10,32	10,42	10,55	10,67	10,90	11,02	11,08	11,15	11,28
	Frauen	13,31	13,46	13,63	13,78	13,96	14,12	14,14	14,19	14,32
Alter 75	Männer	7,78	7,85	7,96	8,05	8,21	8,28	8,33	8,39	8,52
	Frauen	9,93	10,06	10,21	10,34	10,48	10,61	10,63	10,68	10,79
Alter 80	Männer	5,82	5,87	5,94	5,99	6,06	6,08	6,10	6,13	6,24
	Frauen	7,17	7,26	7,36	7,46	7,57	7,65	7,65	7,67	7,77
Alter 85	Männer	4,40	4,42	4,46	4,49	4,43	4,40	4,39	4,40	4,50
	Frauen	5,10	5,16	5,22	5,28	5,34	5,38	5,35	5,34	5,41
Alter 90	Männer	3,53	3,55	3,61	3,61	3,25	3,05	3,03	3,05	3,16
	Frauen	3,72	3,75	3,79	3,80	3,74	3,74	3,67	3,64	3,69

1) Es beziehen sich: Das Alter 0 auf den Zeitpunkt der Geburt,  
die anderen Altersangaben auf den Zeitpunkt, an dem  
jemand genau x Jahre alt geworden ist.

2) Allgemeine Sterbetafel.

**Durchschnittliche weitere Lebenserwartung nach Altersstufen  
- Deutschland -**

Vollendetes Alter x <sup>1)</sup>	Geschlecht	Abgekürzte Sterbetafel								
		1991/93	1992/94	1993/95	1994/96	1995/97	1996/98	1997/99	1998/2000	1999/2001
		Jahre								
Alter 0	Männer	72,47	72,77	72,99	73,29	73,62	74,04	74,44	74,78	75,11
	Frauen	79,01	79,30	79,49	79,72	79,98	80,27	80,57	80,82	81,07
Alter 1	Männer	71,97	72,25	72,44	72,72	73,04	73,44	73,83	74,15	74,48
	Frauen	78,44	78,71	78,88	79,09	79,34	79,61	79,91	80,14	80,39
Alter 2	Männer	71,02	71,29	71,48	71,76	72,08	72,47	72,86	73,19	73,51
	Frauen	77,48	77,75	77,92	78,13	78,37	78,64	78,94	79,17	79,41
Alter 5	Männer	68,09	68,36	68,55	68,82	69,13	69,52	69,91	70,24	70,56
	Frauen	74,54	74,80	74,97	75,18	75,42	75,69	75,98	76,21	76,45
Alter 10	Männer	63,16	63,42	63,60	63,87	64,18	64,57	64,96	65,28	65,60
	Frauen	69,60	69,85	70,02	70,23	70,46	70,73	71,02	71,25	71,49
Alter 15	Männer	58,22	58,48	58,66	58,93	59,24	59,62	60,01	60,33	60,65
	Frauen	64,65	64,90	65,06	65,27	65,50	65,77	66,06	66,29	66,53
Alter 20	Männer	53,43	53,69	53,87	54,14	54,44	54,82	55,21	55,52	55,83
	Frauen	59,75	60,00	60,16	60,37	60,60	60,86	61,15	61,38	61,62
Alter 25	Männer	48,71	48,96	49,14	49,40	49,70	50,07	50,45	50,76	51,07
	Frauen	54,85	55,10	55,26	55,47	55,70	55,95	56,24	56,47	56,71
Alter 30	Männer	43,97	44,20	44,37	44,63	44,93	45,29	45,66	45,96	46,27
	Frauen	49,96	50,21	50,36	50,57	50,79	51,05	51,33	51,56	51,79
Alter 35	Männer	39,27	39,50	39,66	39,90	40,18	40,53	40,88	41,17	41,47
	Frauen	45,11	45,35	45,51	45,70	45,92	46,17	46,44	46,67	46,90
Alter 40	Männer	34,65	34,87	35,02	35,26	35,52	35,84	36,18	36,46	36,75
	Frauen	40,31	40,55	40,70	40,89	41,11	41,35	41,62	41,84	42,06
Alter 45	Männer	30,13	30,36	30,51	30,74	30,99	31,30	31,62	31,89	32,17
	Frauen	35,60	35,84	35,99	36,18	36,39	36,62	36,88	37,09	37,31
Alter 50	Männer	25,76	25,99	26,13	26,36	26,60	26,90	27,22	27,48	27,76
	Frauen	31,00	31,23	31,37	31,56	31,77	31,99	32,25	32,45	32,67
Alter 55	Männer	21,62	21,83	21,97	22,19	22,41	22,70	23,00	23,25	23,52
	Frauen	26,49	26,72	26,87	27,05	27,26	27,47	27,72	27,92	28,14
Alter 60	Männer	17,79	17,97	18,08	18,28	18,48	18,73	19,01	19,25	19,51
	Frauen	22,14	22,35	22,49	22,66	22,85	23,06	23,30	23,50	23,72
Alter 65	Männer	14,34	14,50	14,59	14,75	14,91	15,13	15,36	15,56	15,79
	Frauen	18,02	18,21	18,33	18,49	18,66	18,85	19,06	19,25	19,44
Alter 70	Männer	11,19	11,35	11,44	11,61	11,76	11,94	12,14	12,30	12,48
	Frauen	14,15	14,33	14,44	14,58	14,74	14,90	15,09	15,25	15,43
Alter 75	Männer	8,47	8,64	8,71	8,85	8,96	9,11	9,27	9,42	9,58
	Frauen	10,69	10,86	10,94	11,06	11,19	11,32	11,48	11,61	11,75
Alter 80	Männer	6,21	6,33	6,38	6,52	6,63	6,75	6,91	7,01	7,12
	Frauen	7,72	7,84	7,92	8,02	8,12	8,23	8,37	8,47	8,57
Alter 85	Männer	4,47	4,56	4,60	4,77	4,86	4,95	5,06	5,11	5,18
	Frauen	5,39	5,47	5,52	5,60	5,69	5,77	5,87	5,93	6,00
Alter 90	Männer	3,16	3,25	3,29	3,63	3,72	3,82	3,91	3,95	3,97
	Frauen	3,71	3,77	3,80	3,89	3,95	4,00	4,07	4,13	4,18

1) Es beziehen sich: Das Alter 0 auf den Zeitpunkt der Geburt,  
die anderen Altersangaben auf den Zeitpunkt, an dem  
jemand genau x Jahre alt geworden ist.

**Durchschnittliche weitere Lebenserwartung nach Altersstufen  
- Deutschland -**

Vollendetes Alter x <sup>1)</sup>	Geschlecht	Sterbetafel							
		2000/02	2001/03	2002/04					
		Jahre							
Alter 0	Männer	75,38	75,59	75,89					
	Frauen	81,22	81,34	81,55					
Alter 1	Männer	74,72	74,94	75,24					
	Frauen	80,53	80,65	80,86					
Alter 2	Männer	73,75	73,98	74,27					
	Frauen	79,56	79,68	79,89					
Alter 5	Männer	70,80	71,02	71,31					
	Frauen	76,60	76,72	76,93					
Alter 10	Männer	65,84	66,06	66,35					
	Frauen	71,64	71,76	71,96					
Alter 15	Männer	60,89	61,11	61,39					
	Frauen	66,68	66,80	66,99					
Alter 20	Männer	56,06	56,27	56,55					
	Frauen	61,76	61,87	62,07					
Alter 25	Männer	51,29	51,49	51,75					
	Frauen	56,85	56,96	57,15					
Alter 30	Männer	46,47	46,67	46,93					
	Frauen	51,93	52,04	52,23					
Alter 35	Männer	41,67	41,86	42,12					
	Frauen	47,03	47,13	47,32					
Alter 40	Männer	36,94	37,12	37,37					
	Frauen	42,19	42,28	42,46					
Alter 45	Männer	32,34	32,51	32,75					
	Frauen	37,43	37,52	37,69					
Alter 50	Männer	27,93	28,10	28,32					
	Frauen	32,79	32,87	33,04					
Alter 55	Männer	23,69	23,86	24,08					
	Frauen	28,26	28,34	28,50					
Alter 60	Männer	19,68	19,84	20,05					
	Frauen	23,84	23,92	24,08					
Alter 65	Männer	15,93	16,07	16,26					
	Frauen	19,55	19,61	19,77					
Alter 70	Männer	12,57	12,67	12,83					
	Frauen	15,51	15,55	15,67					
Alter 75	Männer	9,64	9,71	9,83					
	Frauen	11,81	11,83	11,93					
Alter 80	Männer	7,09	7,14	7,24					
	Frauen	8,58	8,57	8,64					
Alter 85	Männer	5,07	5,10	5,19					
	Frauen	5,97	5,96	6,01					
Alter 90	Männer	3,63	3,62	3,64					
	Frauen	4,07	4,01	4,02					

1) Es beziehen sich: Das Alter 0 auf den Zeitpunkt der Geburt,  
die anderen Altersangaben auf den Zeitpunkt, an dem  
jemand genau x Jahre alt geworden ist.

## Durchschnittliche Lebenserwartung der Neugeborenen

Sterbetafel

Sterbetafel	Früheres Bundesgebiet		Neue Länder und Berlin-Ost		Deutschland	
	männlich	weiblich	männlich	weiblich	männlich	weiblich
1970/72	67,41 <sup>1)</sup>	73,83 <sup>1)</sup>	.	.	.	.
1971/73	67,61	74,09	.	.	.	.
1972/74	67,87	74,36	.	.	.	.
1973/75	68,04	74,54	.	.	.	.
1974/76	68,30	74,81	.	.	.	.
1975/77	68,61	75,21	.	.	.	.
1976/78	68,99	75,63	.	.	.	.
1977/79	69,34	76,02	.	.	.	.
1978/80	69,57	76,29	.	.	.	.
1979/81	69,90	76,59	.	.	.	.
1980/82	70,18	76,85	.	.	.	.
1981/83	70,46	77,09	.	.	.	.
1982/84	70,84	77,47	.	.	.	.
1983/85	71,18	77,79	.	.	.	.
1984/86	71,54	78,10	.	.	.	.
1985/87	71,81	78,37	.	.	.	.
1986/88	72,21 <sup>1)</sup>	78,68 <sup>1)</sup>	69,75	75,81	71,70	78,03
1987/89	72,39	78,88	.	.	.	.
1988/90	72,55	78,98	.	.	.	.
1989/91	72,68	79,08	.	.	.	.
1990/92	72,90	79,29	.	.	.	.
1991/93	73,11	79,48	69,86	77,18	72,47	79,01
1992/94	73,37	79,69	70,31	77,72	72,77	79,30
1993/95	73,53	79,81	70,72	78,16	72,99	79,49
1994/96	73,79	80,00	71,20	78,55	73,29	79,72
1995/97	74,07	80,21	71,77	79,02	73,62	79,98
1996/98	74,42	80,46	72,41	79,45	74,04	80,27
1997/99	74,78	80,72	73,01	79,96	74,44	80,57
1998/00	75,08	80,93	73,48	80,35	74,78	80,82
1999/01	...	...	...	...	75,11	81,07
2000/02	...	...	...	...	75,38	81,22
2001/03	...	...	...	...	75,59	81,34
2002/04	...	...	...	...	75,89	81,55

1) Allgemeine Sterbetafel.

**Durchschnittliche fernere Lebenserwartung in den Bundesländern <sup>1)</sup>**  
**Sterbetafel 2002/2004**

Bundesland	Im Alter von ... Jahren						
	0	1	20	40	60	65	80
<b>Männlich</b>							
Baden-Württemberg	77,40	76,68	57,96	38,69	21,01	17,08	7,59
Bayern <sup>2)</sup>	76,47	75,77	57,08	37,92	20,38	16,55	7,30
Berlin	75,69	75,02	56,27	37,09	19,99	16,30	7,39
Brandenburg	74,60	73,93	55,27	36,23	19,32	15,58	6,79
Bremen	74,73	74,03	55,35	36,48	19,80	16,23	7,56
Hamburg	76,18	75,48	56,73	37,37	20,22	16,56	7,71
Hessen	76,43	75,78	57,08	37,89	20,38	16,54	7,35
Mecklenburg-Vorpommern	73,84	73,13	54,56	35,70	19,19	15,54	6,84
Niedersachsen	75,75	75,14	56,46	37,32	20,02	16,25	7,24
Nordrhein-Westfalen	75,64	75,05	56,32	37,08	19,72	15,96	7,08
Rheinland-Pfalz	75,88	75,24	56,60	37,41	19,92	16,12	7,13
Saarland	74,81	74,22	55,53	36,33	19,28	15,63	6,87
Sachsen	75,43	74,73	56,03	36,91	19,94	16,15	7,12
Sachsen-Anhalt	74,02	73,26	54,63	35,61	18,97	15,30	6,69
Schleswig-Holstein	76,02	75,38	56,72	37,53	20,23	16,46	7,37
Thüringen	74,77	74,11	55,54	36,49	19,31	15,54	6,75
<b>Deutschland</b>	<b>75,89</b>	<b>75,24</b>	<b>56,55</b>	<b>37,37</b>	<b>20,05</b>	<b>16,26</b>	<b>7,24</b>
<b>Weiblich</b>							
Baden-Württemberg	82,56	81,82	63,02	43,39	24,84	20,47	9,00
Bayern <sup>2)</sup>	81,92	81,20	62,39	42,76	24,25	19,90	8,58
Berlin	81,19	80,44	61,65	42,06	23,79	19,56	8,81
Brandenburg	81,11	80,39	61,62	42,00	23,54	19,20	8,22
Bremen	81,03	80,45	61,70	42,25	24,29	20,07	9,18
Hamburg	81,44	80,73	61,95	42,36	24,19	20,00	9,07
Hessen	81,82	81,14	62,36	42,77	24,37	20,05	8,82
Mecklenburg-Vorpommern	80,83	80,16	61,36	41,79	23,43	19,11	8,19
Niedersachsen	81,51	80,85	62,08	42,49	24,18	19,87	8,71
Nordrhein-Westfalen	81,16	80,52	61,73	42,12	23,85	19,59	8,58
Rheinland-Pfalz	81,28	80,64	61,86	42,29	23,92	19,61	8,52
Saarland	80,35	79,71	60,97	41,45	23,30	19,06	8,24
Sachsen	81,87	81,12	62,34	42,74	24,16	19,79	8,65
Sachsen-Anhalt	80,78	80,07	61,34	41,77	23,32	19,01	8,17
Schleswig-Holstein	81,42	80,69	61,90	42,32	24,06	19,79	8,70
Thüringen	81,01	80,33	61,61	42,01	23,48	19,13	8,20
<b>Deutschland</b>	<b>81,55</b>	<b>80,86</b>	<b>62,07</b>	<b>42,46</b>	<b>24,08</b>	<b>19,77</b>	<b>8,64</b>

<sup>1)</sup> Es beziehen sich: Das Alter 0 auf den Zeitpunkt der Geburt, die anderen Altersangaben auf den Zeitpunkt, an dem jemand genau x Jahre alt geworden ist.

<sup>2)</sup> Die Werte für Bayern wurden aufgrund einer länderspezifischen Methodik ermittelt.

## Durchschnittliche Lebenserwartung in den Bundesländern bei Geburt und im Alter von 60 Jahren

### Männlich

Bundesland	1993/1995		1999/2001		2000/2002		2002/2004	
	0 Jahre	60 Jahre	0 Jahre	60 Jahre	0 Jahre	60 Jahre	0 Jahre	60 Jahre
Baden-Württemberg	74,51	18,99	76,28	20,24	76,68	20,52	77,40	21,01
Bayern	73,87	18,65	...	...	...	...	76,47	20,38
Berlin	71,91	17,58	74,86	19,53	75,23	19,76	75,69	19,99
Brandenburg	70,00	16,74	73,73	18,64	74,04	18,82	74,60	19,32
Bremen	72,37	18,19	74,30	19,50	74,53	19,50	74,73	19,80
Hamburg	73,28	18,80	...	...	...	...	76,18	20,22
Hessen	73,94	18,63	75,81	19,91	76,12	20,13	76,43	20,38
Mecklenburg-Vorpommern	68,84	16,45	72,55	18,26	73,07	18,58	73,84	19,19
Niedersachsen	73,27	18,28	...	...	74,91	19,63	75,75	20,02
Nordrhein-Westfalen	73,20	17,92	...	...	...	...	75,64	19,72
Rheinland-Pfalz	73,59	18,30	75,23	19,44	...	...	75,88	19,92
Saarland	72,36	17,46	...	...	...	...	74,81	19,28
Sachsen	71,44	17,26	74,47	19,22	74,76	19,43	75,43	19,94
Sachsen-Anhalt	70,29	16,63	73,17	18,38	...	...	74,02	18,97
Schleswig-Holstein	73,74	18,53	...	...	...	...	76,02	20,23
Thüringen	71,3	17,0	73,99	18,67	...	...	74,77	19,31
<b>Deutschland</b>	<b>72,99</b>	<b>18,08</b>	<b>75,11</b>	<b>19,51</b>	<b>75,38</b>	<b>19,68</b>	<b>75,89</b>	<b>20,05</b>

### Weiblich

Bundesland	1993/1995		1999/2001		2000/2002		2002/2004	
	0 Jahre	60 Jahre	0 Jahre	60 Jahre	0 Jahre	60 Jahre	0 Jahre	60 Jahre
Baden-Württemberg	80,86	23,39	81,90	24,30	82,14	24,48	82,56	24,84
Bayern	80,00	22,82	...	...	...	...	81,92	24,25
Berlin	78,57	21,83	80,83	23,55	81,06	23,75	81,19	23,79
Brandenburg	78,01	21,33	80,49	23,05	80,73	23,22	81,11	23,54
Bremen	79,24	22,82	80,90	24,10	80,68	24,14	81,03	24,29
Hamburg	79,61	22,92	...	...	...	...	81,44	24,19
Hessen	79,90	14,69	81,31	23,92	81,47	24,07	81,82	24,37
Mecklenburg-Vorpommern	77,58	21,14	80,12	22,92	80,34	23,10	80,83	23,43
Niedersachsen	79,77	22,79	...	...	80,67	23,56	81,51	24,18
Nordrhein-Westfalen	79,46	22,46	...	...	...	...	81,16	23,85
Rheinland-Pfalz	79,81	22,68	81,07	23,71	...	...	81,28	23,92
Saarland	78,75	21,89	...	...	...	...	80,35	23,30
Sachsen	78,65	21,78	80,97	23,42	81,21	23,61	81,87	24,16
Sachsen-Anhalt	77,71	21,12	80,11	22,83	...	...	80,78	23,32
Schleswig-Holstein	79,67	22,61	...	...	...	...	81,42	24,06
Thüringen	78,0	21,1	80,47	22,93	...	...	81,01	23,48
<b>Deutschland</b>	<b>79,49</b>	<b>22,49</b>	<b>81,07</b>	<b>23,72</b>	<b>81,22</b>	<b>23,84</b>	<b>81,55</b>	<b>24,08</b>

Quelle: für die Werte in dem Zeitraum 1993/1995 siehe Sommer, Bettina (1998): Die Sterblichkeit in Deutschland im regionalen und europäischen Vergleich, in Wirtschaft und Statistik 12/1998, S. 960ff.; für den restlichen Zeitraum siehe die jeweilige Sterbetafel der Statistische Landesämter.

© Statistisches Bundesamt, Wiesbaden, 2006

Vervielfältigung und Verbreitung, auch auszugsweise, mit Quellenangabe gestattet.