

# Mikronesien, F. Staaten von

## Statistisches Länderprofil



## Ausgabe 12/2018

Erschienen am 05. Dezember 2018

Ihr Kontakt zu uns:

[www.destatis.de/kontakt](http://www.destatis.de/kontakt)

Telefon: +49 (0) 611 / 75 24 05

# Inhaltsverzeichnis

■ Allgemeines . . . . .	3
■ Wirtschaft und Finanzen . . . . .	3
■ Bevölkerung . . . . .	5
■ Gesundheit . . . . .	6
■ Bildung . . . . .	6
■ Arbeitsmarkt . . . . .	6
■ Lebensbedingungen . . . . .	8
■ Produktion . . . . .	8
■ Land- und Forstwirtschaft . . . . .	8
■ Außenhandel . . . . .	9
■ Verkehr . . . . .	11
■ Umwelt und Energie . . . . .	11
■ Wissenschaft, Forschung, Technologie . . . . .	12
■ Quellen . . . . .	12

## ■ Allgemeines

Hauptstadt  
Palikir

Amtssprache  
Kosraenisch, Englisch  
und weitere

Währung  
US-Dollar

Landfläche im Vergleich zu Deutschland  
km²



Quelle: WB-WDI

## ■ Wirtschaft und Finanzen

Bruttoinlandsprodukt  
insgesamt  
Mrd. US\$

**0,318**

(2015)  
Quelle: IMF-WEO

Bruttoinlandsprodukt,  
reale Veränderung  
% seit 2000

**-3**

(2015)  
Quelle: IMF-WEO\*

Bruttoinlandsprodukt  
je Einwohner/-in  
US\$

**3 073**

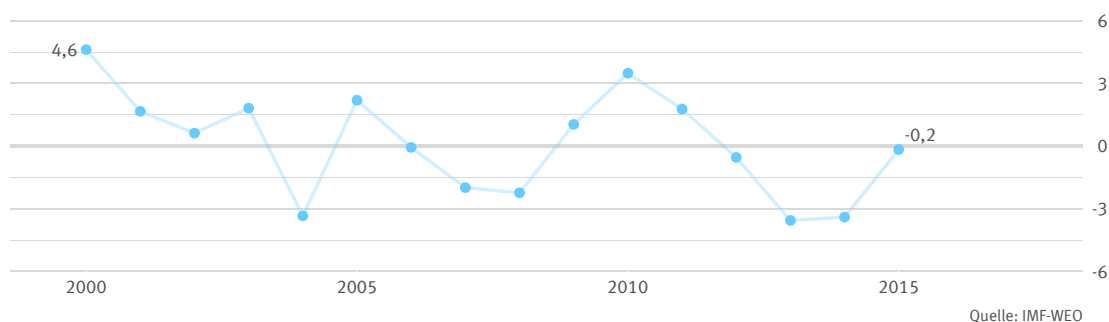
(2015)  
Quelle: IMF-WEO

Bruttoinlandsprodukt  
je Einwohner/-in  
internat. US\$

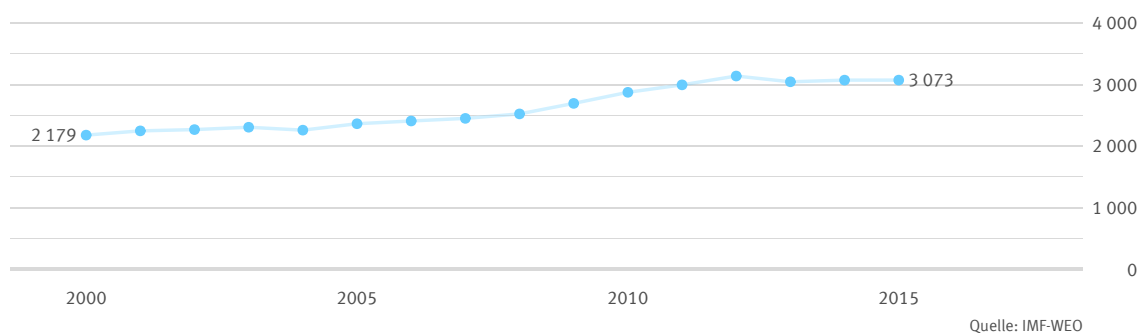
**2 955**

(2015)  
Quelle: IMF-WEO

Bruttoinlandsprodukt, reale Veränderung  
% zum Vorjahr



Bruttoinlandsprodukt je Einwohner/-in  
US\$



Inflationsrate  
(Veränderungsrate des  
Verbraucherpreisindex)  
% gegenüber Vorjahr

**-0,5**

(2015)

Quelle: IMF-IFS

Bruttoschuldenstand  
des Staates

% des BIP

**26,3**

(2015)

Quelle: IMF-WEO

Finanzierungssaldo  
des Staates

% des BIP

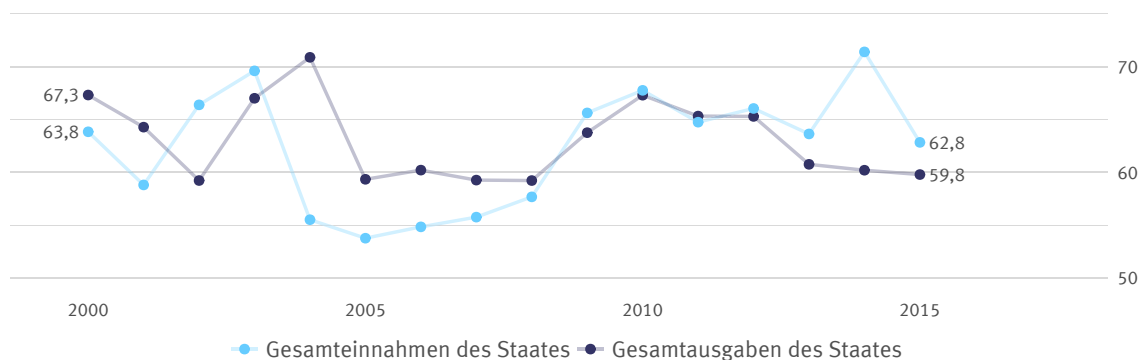
**+3,0**

(2015)

Quelle: IMF-WEO

## Einnahmen und Ausgaben des Staates

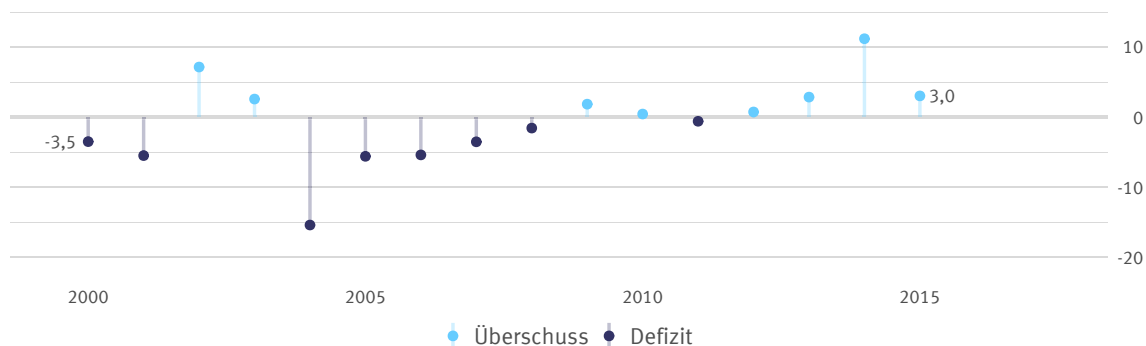
% des BIP



Quelle: IMF-WEO

## Finanzierungssaldo des Staates

% des BIP



Quelle: IMF-WEO

Bestand an  
Direktinvestitionen  
des Auslands

Mrd. US\$

**0,235**

(2016)

Quelle: UNCTAD

Bestand an  
Direktinvestitionen  
im Ausland

Mrd. US\$

**0,005**

(2016)

Quelle: UNCTAD

Nettozufluss:  
Direktinvestitionen  
des Auslands

Mrd. US\$

**0,001**

(2015)

Quelle: UNCTAD

Nettoabfluss:  
Direktinvestitionen  
im Ausland

Mrd. US\$

**-0,001**

(2014)

Quelle: UNCTAD

## Bevölkerung

Bevölkerung insgesamt 1 000	Bevölkerungs- dichte Einwohner/-innen je km²	Lebenserwartung bei Geburt (Frauen) Jahre	Lebenserwartung bei Geburt (Männer) Jahre
<b>106</b>	<b>151</b>	<b>70,4</b>	<b>68,0</b>
(2017)	(2017)	(2016)	(2016)
Quelle: WB-WDI	Quelle: WB-WDI	Quelle: WB-WDI	Quelle: WB-WDI

### Bevölkerung im Vergleich zu Deutschland 2017

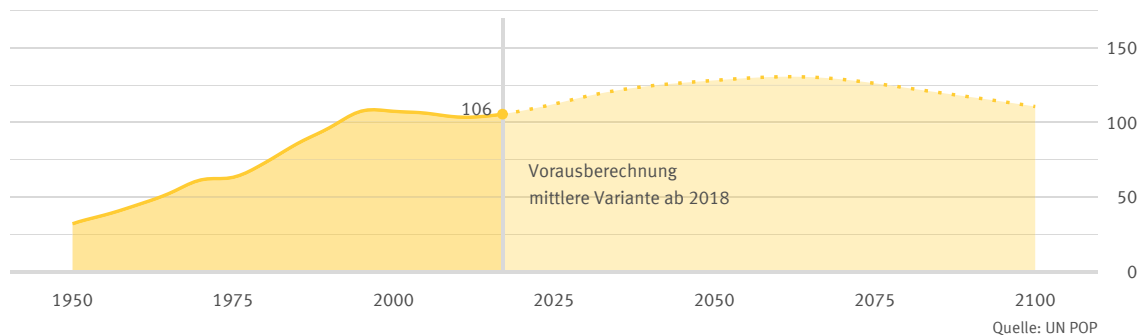
1 000



Quelle: WB-WDI

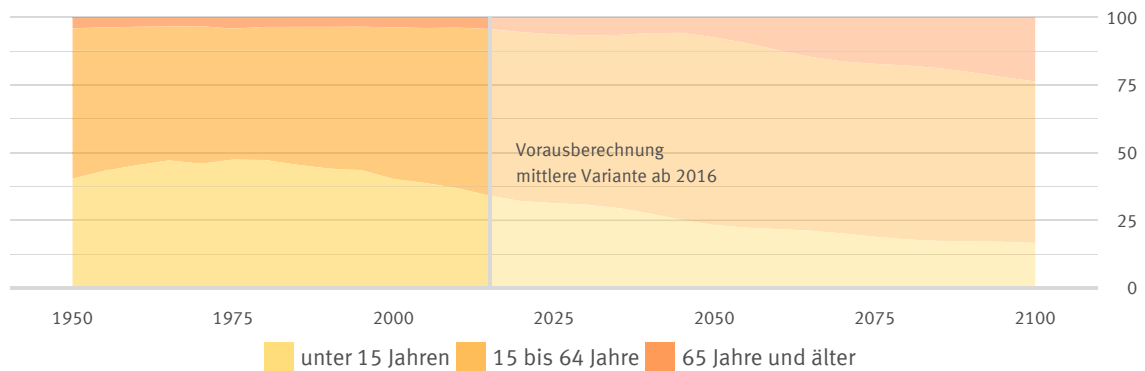
### Bevölkerungsentwicklung

1 000



### Bevölkerungsentwicklung nach Altersgruppe

Anteile in %



## ■ Gesundheit

Praktizierende Ärztinnen und Ärzte je 1 000 Einwohner/-innen	Krankenhaus- betten je 1 000 Einwohner/-innen	Anteil der Erwachsenen mit erhöhtem Blutdruck %	Anteil der Erwachsenen mit Adipositas %
<b>0,2</b>	<b>3,2</b>	<b>25,0</b>	<b>45,8</b>
(2009) Quelle: WHO	(2009) Quelle: WHO	(2015) Quelle: WHO	(2016) Quelle: WHO

## ■ Bildung

Öffentliche Gesamtausgaben für Bildung % des BIP	Schüler/-innen je Lehrkraft (Primarstufe) Anzahl	Schüler/-innen je Lehrkraft (Sekundarstufe) Anzahl	Studierende (tertiärer Bildungssektor) je 100 000 Einwohner/-innen
<b>12,5</b>	<b>19,7</b>	Keine Daten	<b>1 433</b>
(2015) Quelle: UNESCO	(2015) Quelle: UNESCO	Quelle: UNESCO	(2000) Quelle: UNESCO*

## ■ Arbeitsmarkt

Erwerbstätigenquote (15 Jahre und älter) %	Erwerbspersonen (15 Jahre und älter) 1 000	Erwerbsquote (15 Jahre und älter) %	Selbstständigenquote (15 Jahre und älter) %
Keine Daten	Keine Daten	Keine Daten	Keine Daten
Quelle: ILO-KILM	Quelle: ILO-KILM	Quelle: ILO-KILM	Quelle: ILO-KILM

Erwerbstätigenquote (15 Jahre und älter)

%

Keine Daten

Quelle: ILO-KILM

Erwerbstätige und Bruttowertschöpfung nach Sektoren

%

Erwerbstätige

Keine Daten

Bruttowertschöpfung

Keine Daten

Quelle Erwerbstätige: ILO-KILM  
Quelle Bruttowertschöpfung: WB-WDI

Erwerbslosenquote (15 Jahre und älter) %	Jugenderwerbslosenquote (15 bis 24 Jahre) %	Langzeiterwerbslosenquote (15 Jahre und älter) % der Erwerbslosen
Keine Daten	Keine Daten	Keine Daten
Quelle: ILO-KILM	Quelle: ILO-KILM	Quelle: ILO-KILM

Erwerbslosenquote und Jugenderwerbslosenquote

%

Keine Daten

Quelle: ILO-KILM

## Lebensbedingungen

Human Development  
Index (HDI)

Wert (0 gering bis 1 hoch)

**0,638**

(2015)

Quelle: UNDP

Human Development  
Index (HDI)

Rang (von 188 Staaten)

**127**

(2015)

Quelle: UNDP

Einkommensverteilung  
Gini-Koeffizient

Wert (0 bis 100; 0=Gleichverteilung)

**40,1**

(2013)

Quelle: WB-WDI

## Produktion

Index der industriellen Produktion  
2010=100

Keine Daten

Quelle: IMF-IFS

## Land- und Forstwirtschaft

Veränderung der  
landwirt. Produktion  
% seit 2000

**-5**

(2016)

Quelle: FAO\*

Landwirtschaftlich  
genutzte Fläche  
% der Landfläche

**31,4**

(2016)

Quelle: FAO\*

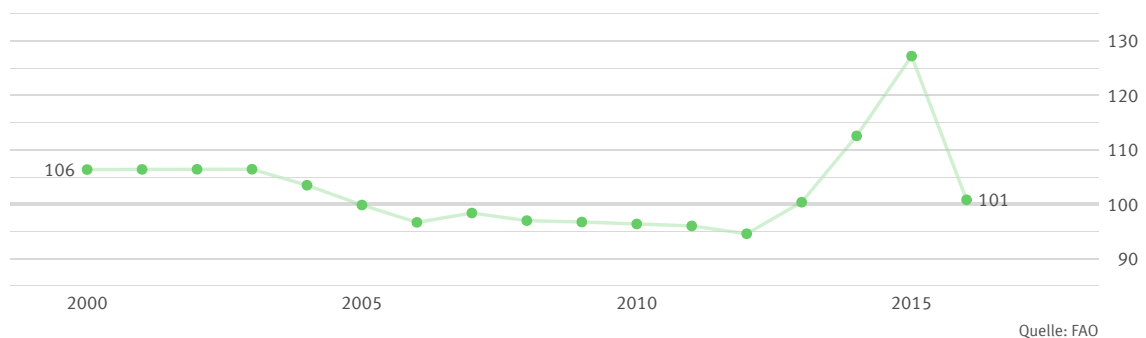
Bewaldete  
Fläche  
% der Landfläche

**91,9**

(2016)

Quelle: FAO\*

Index der landwirtschaftlichen Produktion  
2004 bis 2006 = 100





## ■ Außenhandel

Warenexporte Mrd. US\$	Warenimporte Mrd. US\$	Außenhandelsbilanz Mrd. US\$
Keine Daten	Keine Daten	Keine Daten
Quelle: UN Comtrade	Quelle: UN Comtrade	Quelle: UN Comtrade*

### Exporte und Importe Mrd. US\$

Keine Daten

Quelle: UN Comtrade

### Außenhandelsbilanz Mrd. US\$

Keine Daten

Quelle: UN Comtrade

Warenexporte nach Deutschland Mrd. US\$	Warenexporte nach Deutschland % der Wareneinfuhr insgesamt	Warenimporte aus Deutschland Mrd. US\$	Warenimporte aus Deutschland % der Wareneinfuhr insg.
Keine Daten	Keine Daten	Keine Daten	Keine Daten
Quelle: UN Comtrade	Quelle: UN Comtrade*	Quelle: UN Comtrade	Quelle: UN Comtrade*

Haupthandelspartner

Warenexporte  
%

Warenexporte  
%

Keine Daten

Keine Daten

Hauptwarengruppen

Warenexporte  
%

Warenimporte  
%

Keine Daten

Keine Daten

Quelle: UN Comtrade\*

Klassifikation der Warengruppen: Harmonisiertes System zur Bezeichnung und Codierung der Waren (HS2).

## ■ Verkehr

Personenkraftwagen je 1 000 Einwohner/-innen	Schienennetz km je 1 Mill. Einwohner/-innen	Luftverkehr je 1 000 Einwohner/-innen
Keine Daten	Keine Daten	Keine Daten
Quelle: OICA*	Quelle: WB-WDI*	Quelle: WB-WDI*

### Benzinpreis an der Zapfsäule US\$ je Liter

Keine Daten

Daten werden im Turnus von zwei Jahren erhoben.  
Quelle: WB-WDI

## ■ Umwelt und Energie

Kohlendioxid- emissionen Tonnen je Einwohner/-in	Primärenergie- verbrauch kg Rohöleinheiten je Einw.	Bruttostrom- verbrauch kWh je Einwohner/-in	Erneuerbare Energien % des Endenergieverbrauchs
Keine Daten	Keine Daten	Keine Daten	1,2
Quelle: EDGAR	Quelle: WB-WDI	Quelle: WB-WDI	(2015) Quelle: WB-WDI

### Kohlendioxidemissionen im Vergleich zu Deutschland Tonnen je Einwohner/-in

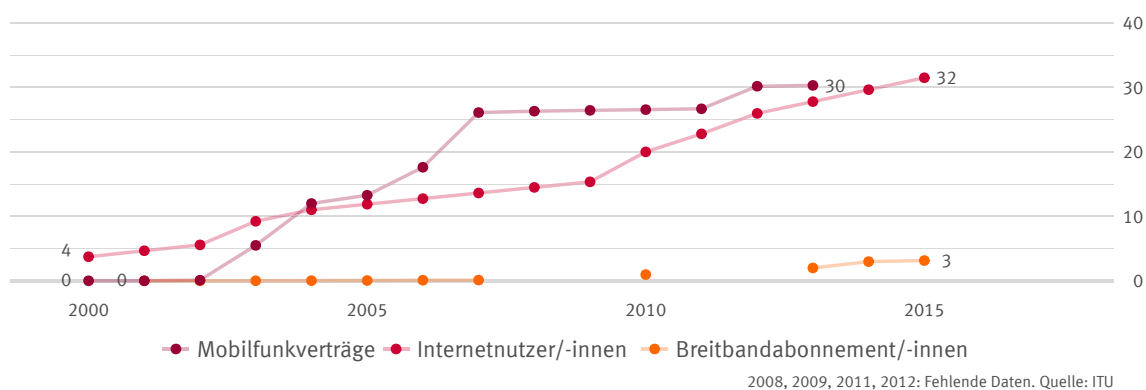
Keine Daten

Quelle: EDGAR

## ■ Wissenschaft, Forschung, Technologie

Ausgaben für Forschung und Entwicklung % des BIP	Wissenschaftlerinnen und Wissenschaftler je 1 Mill. Einwohner/-innen	Inländische Patentanmeldungen je 1 Mill. Einwohner/-innen
Keine Daten	Keine Daten	Keine Daten
Quelle: UNESCO	Quelle: UNESCO	Quelle: WIPO

### Verbreitung moderner Kommunikationstechnik je 100 Einwohner/-innen



## ■ Quellen

EDGAR	Emissions Database for Global Atmospheric Research, European Commission
FAO	United Nations, Food and Agricultural Organization
ILO-KILM	International Labour Organization, Key Indicators of the Labour Market
IMF-IFS	International Monetary Fund, International Financial Statistics
IMF-WEO	International Monetary Fund, World Economic Outlook
ITU	United Nations, International Telecommunication Union
OICA	International Organization of Motor Vehicle Manufacturers
UN Comtrade	United Nations, Comtrade Database
UNCTAD	United Nations, Conference on Trade and Development
UNDP	United Nations Development Programme
UNESCO	United Nations, Educational, Scientific and Cultural Organization
UNPOP	United Nations, Population Division
WB-WDI	World Bank, World Development Indicators
WHO	World Health Organization, Global Health Observatory
WIPO	World Intellectual Property Organization

\* Eigene Berechnungen basierend auf der jeweiligen Originalquelle.

Länderprofile zu allen Staaten weltweit unter:  
[www.destatis.de/laenderprofile](http://www.destatis.de/laenderprofile)

Mehr internationale Statistiken unter:  
[www.destatis.de/international](http://www.destatis.de/international)