

Malta

Statistisches Länderprofil



Ausgabe 12/2018

Erschienen am 05. Dezember 2018

Ihr Kontakt zu uns:

www.destatis.de/kontakt

Telefon: +49 (0) 611 / 75 24 05

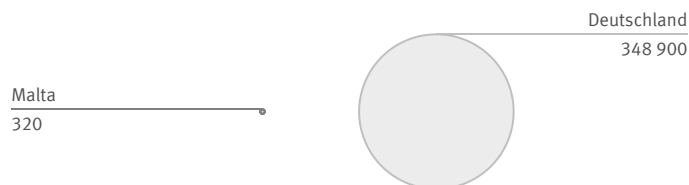
Inhaltsverzeichnis

■ Allgemeines	3
■ Wirtschaft und Finanzen	3
■ Bevölkerung	5
■ Gesundheit	6
■ Bildung	6
■ Arbeitsmarkt	6
■ Lebensbedingungen	8
■ Produktion	8
■ Land- und Forstwirtschaft	8
■ Außenhandel	9
■ Verkehr	11
■ Umwelt und Energie	11
■ Wissenschaft, Forschung, Technologie	12
■ Quellen	12

■ Allgemeines

Hauptstadt	Amtssprache	Währung
Valletta	Maltesisch, Englisch	Euro

Landfläche im Vergleich zu Deutschland
km²

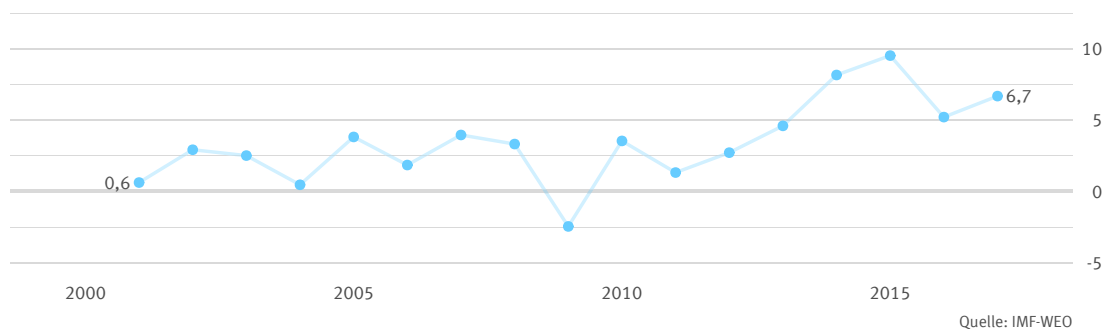


Quelle: WB-WDI

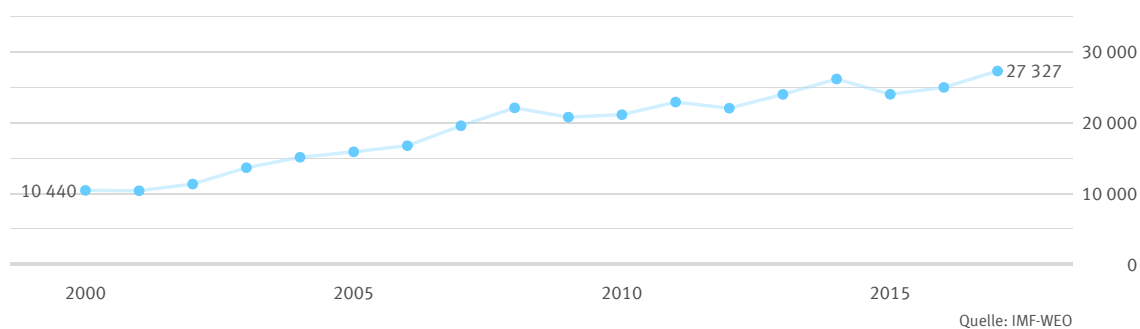
■ Wirtschaft und Finanzen

Bruttoinlandsprodukt insgesamt Mrd. US\$	Bruttoinlandsprodukt, reale Veränderung % seit 2000	Bruttoinlandsprodukt je Einwohner/-in US\$	Bruttoinlandsprodukt je Einwohner/-in internat. US\$
13	+77	27 327	41 839
(2017)	(2017)	(2017)	(2017)
Quelle: IMF-WEO	Quelle: IMF-WEO*	Quelle: IMF-WEO	Quelle: IMF-WEO

Bruttoinlandsprodukt, reale Veränderung
% zum Vorjahr



Bruttoinlandsprodukt je Einwohner/-in
US\$



Inflationsrate
(Veränderungsrate des
Verbraucherpreisindex)

% gegenüber Vorjahr

+1,4

(2017)

Quelle: IMF-IFS

**Bruttoschuldenstand
des Staates**

% des BIP

50,7

(2017)

Quelle: IMF-WEO

**Finanzierungssaldo
des Staates**

% des BIP

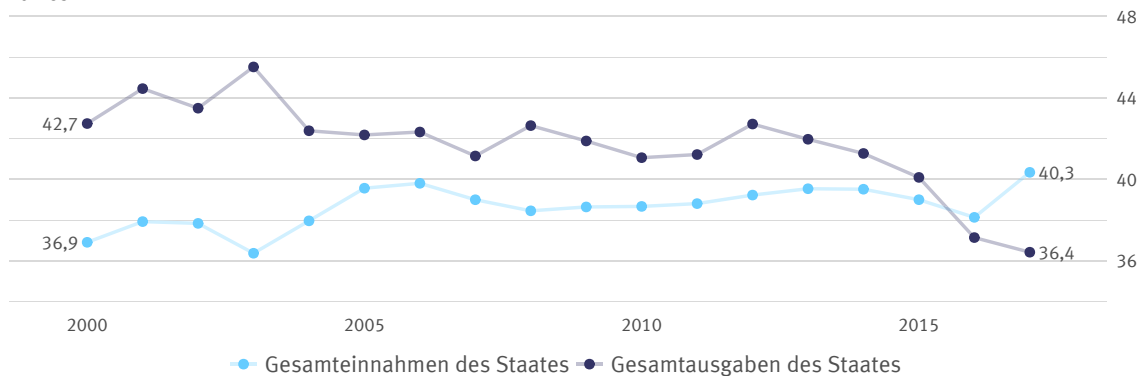
+3,9

(2017)

Quelle: IMF-WEO

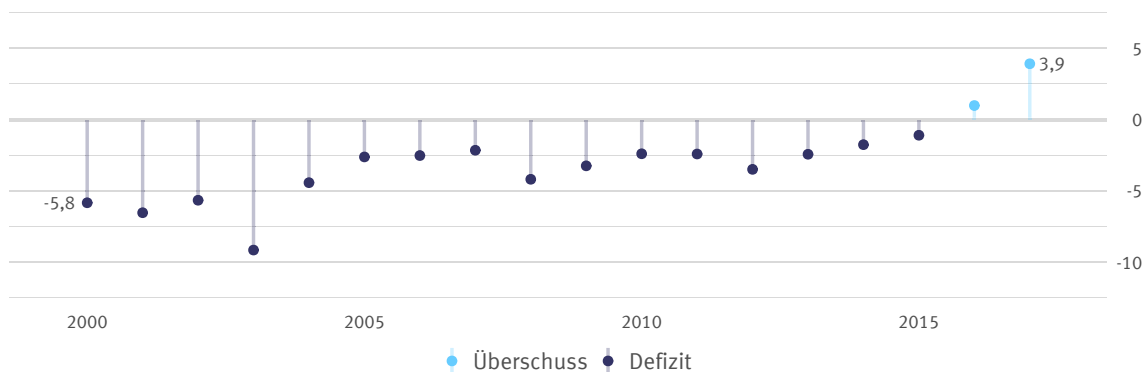
Einnahmen und Ausgaben des Staates

% des BIP



Finanzierungssaldo des Staates

% des BIP



**Bestand an
Direktinvestitionen
des Auslands**

Mrd. US\$

170

(2016)

Quelle: UNCTAD

**Bestand an
Direktinvestitionen
im Ausland**

Mrd. US\$

66

(2016)

Quelle: UNCTAD

**Nettozufluss:
Direktinvestitionen
des Auslands**

Mrd. US\$

4

(2016)

Quelle: UNCTAD

**Nettoabfluss:
Direktinvestitionen
im Ausland**

Mrd. US\$

-5

(2016)


Quelle: UNCTAD

Bevölkerung

Bevölkerung insgesamt 1 000	Bevölkerungs- dichte Einwohner/-innen je km²	Lebenserwartung bei Geburt (Frauen) Jahre	Lebenserwartung bei Geburt (Männer) Jahre
465	1 454	84,0	79,7
(2017)	(2017)	(2016)	(2016)
Quelle: WB-WDI	Quelle: WB-WDI	Quelle: WB-WDI	Quelle: WB-WDI

Bevölkerung im Vergleich zu Deutschland 2017

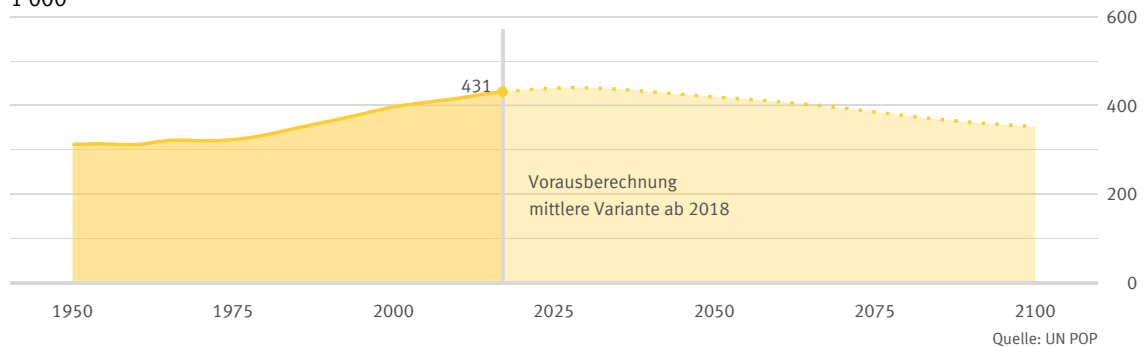
1 000



Quelle: WB-WDI

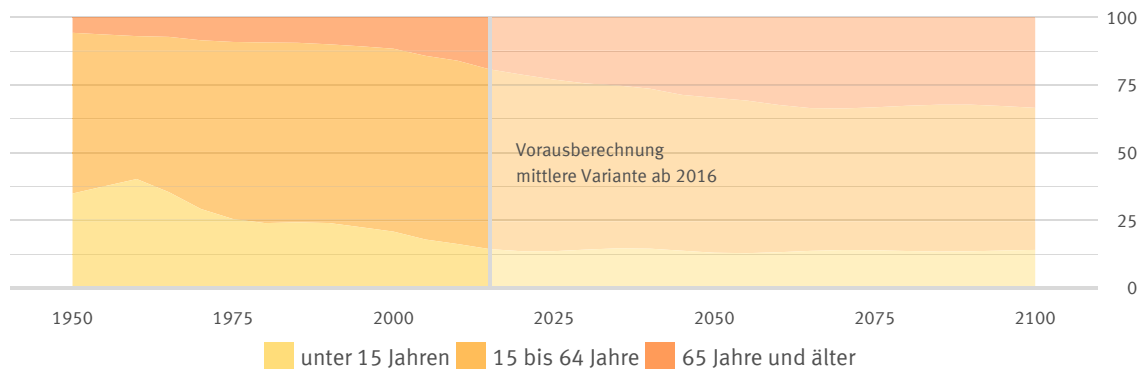
Bevölkerungsentwicklung

1 000



Bevölkerungsentwicklung nach Altersgruppe

Anteile in %



Gesundheit

Praktizierende Ärztinnen und Ärzte je 1 000 Einwohner/-innen	Krankenhaus- betten je 1 000 Einwohner/-innen	Anteil der Erwachsenen mit erhöhtem Blutdruck %	Anteil der Erwachsenen mit Adipositas %
3,9	4,7	19,4	28,9
(2015) Quelle: WHO	(2014) Quelle: WHO	(2015) Quelle: WHO	(2016) Quelle: WHO

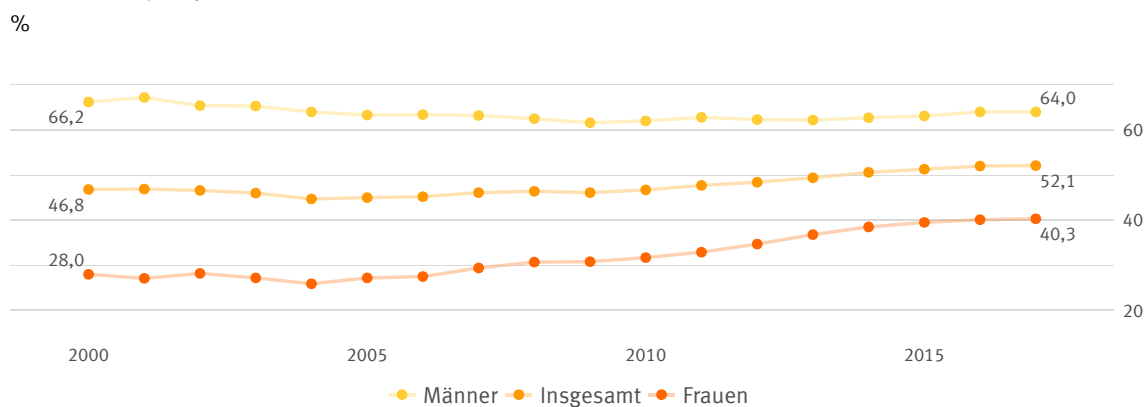
Bildung

Öffentliche Gesamtausgaben für Bildung % des BIP	Schüler/-innen je Lehrkraft (Primarstufe) Anzahl	Schüler/-innen je Lehrkraft (Sekundarstufe) Anzahl	Studierende (tertiärer Bildungssektor) je 100 000 Einwohner/-innen
7,2	13,0	7,2	2 927
(2014) Quelle: UNESCO	(2016) Quelle: UNESCO	(2016) Quelle: UNESCO	(2016) Quelle: UNESCO*

Arbeitsmarkt

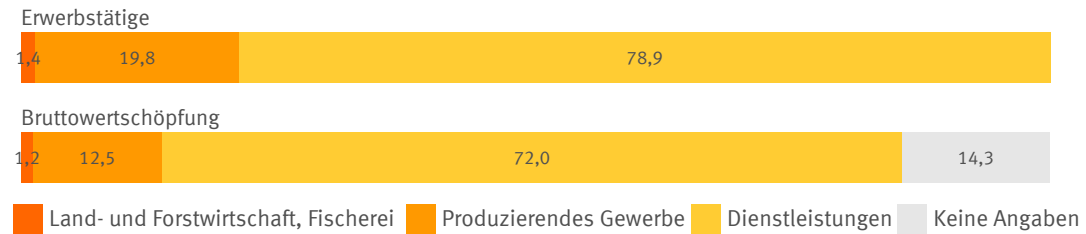
Erwerbstätigenquote (15 Jahre und älter) %	Erwerbspersonen (15 Jahre und älter) 1 000	Erwerbsquote (15 Jahre und älter) %	Selbstständigenquote (15 Jahre und älter) %
52,1	201	54,5	13,4
(2017) Quelle: ILO-KILM	(2017) Quelle: ILO-KILM	(2017) Quelle: ILO-KILM	(2017) Quelle: ILO-KILM

Erwerbstätigenquote (15 Jahre und älter)



Erwerbstätige und Bruttowertschöpfung nach Sektoren 2016

%



Quelle Erwerbstätige: ILO-KILM
Quelle Bruttowertschöpfung: WB-WDI

Erwerbslosenquote
(15 Jahre und älter)
%

4,3

(2017)
Quelle: ILO-KILM

Jugenderwerbslosenquote
(15 bis 24 Jahre)
%

10,0

(2017)
Quelle: ILO-KILM

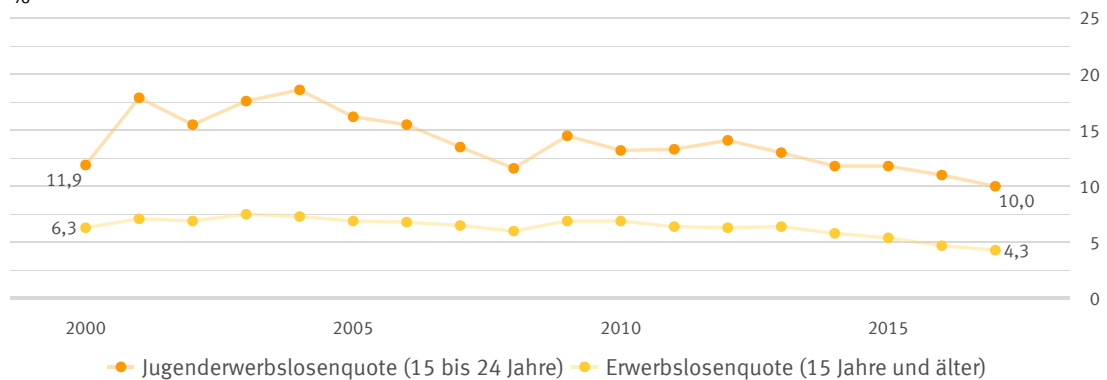
Langzeiterwerbslosenquote
(15 Jahre und älter)
% der Erwerbslosen

42,7

(2017)
Quelle: ILO-KILM

Erwerbslosenquote und Jugenderwerbslosenquote

%



Quelle: ILO-KILM

Lebensbedingungen

Human Development Index (HDI)

Wert (0 gering bis 1 hoch)

0,856

(2015)

Quelle: UNDP

Human Development Index (HDI)

Rang (von 188 Staaten)

33

(2015)

Quelle: UNDP

Einkommensverteilung Gini-Koeffizient

Wert (0 bis 100; 0=Gleichverteilung)

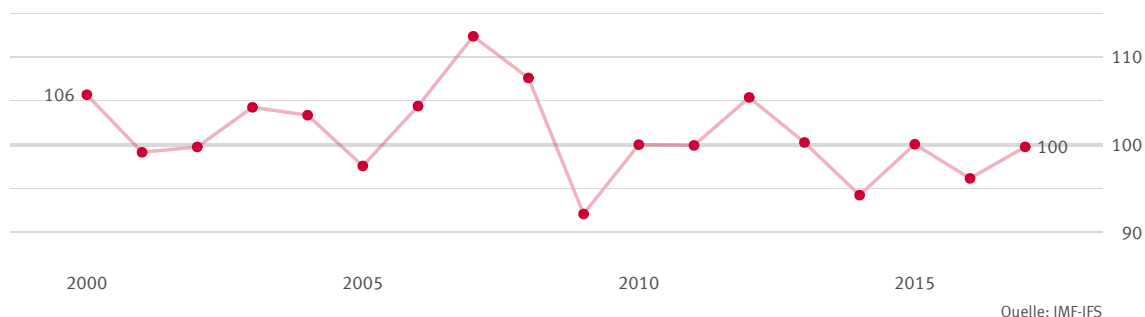
29,4

(2015)

Quelle: WB-WDI

Produktion

Index der industriellen Produktion 2010=100



Land- und Forstwirtschaft

Veränderung der landwirt. Produktion

% seit 2000

-16

(2016)

Quelle: FAO*

Landwirtschaftlich genutzte Fläche

% der Landfläche

32,4

(2016)

Quelle: FAO*

Bewaldete Fläche

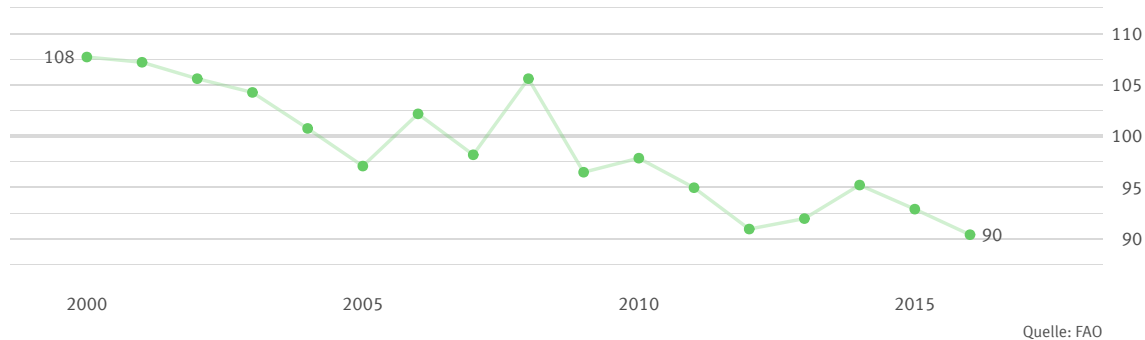
% der Landfläche

1,1

(2016)

Quelle: FAO*

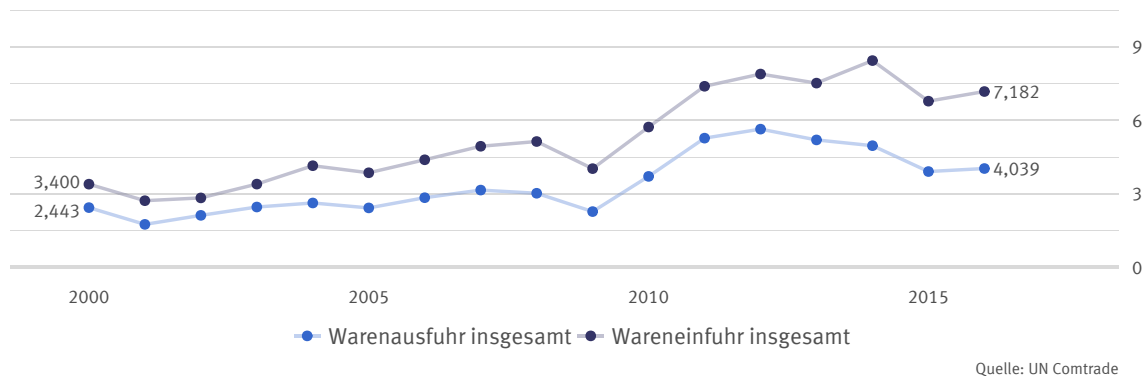
Index der landwirtschaftlichen Produktion 2004 bis 2006 = 100



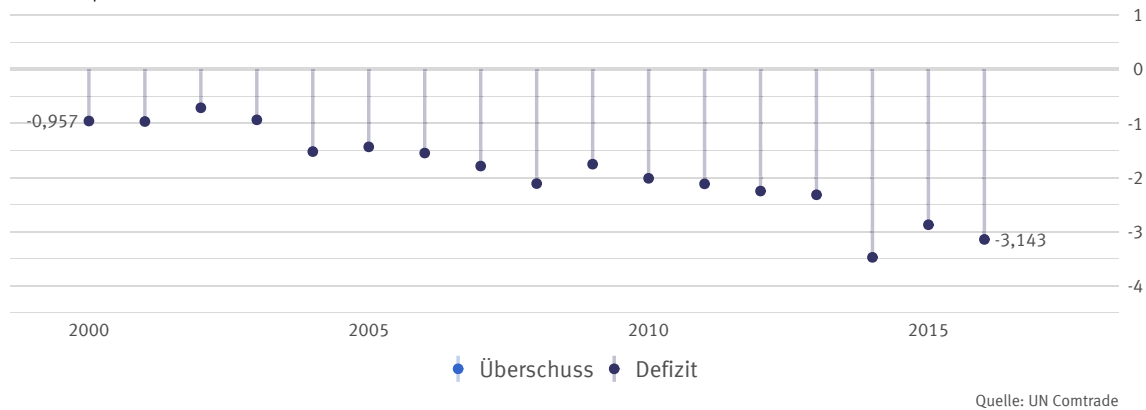
Außenhandel

Warenexporte Mrd. US\$	Warenimporte Mrd. US\$	Außenhandelsbilanz Mrd. US\$
4,039	7,182	-3,143
(2016)	(2016)	(2016)
Quelle: UN Comtrade	Quelle: UN Comtrade	Quelle: UN Comtrade*

Exporte und Importe Mrd. US\$

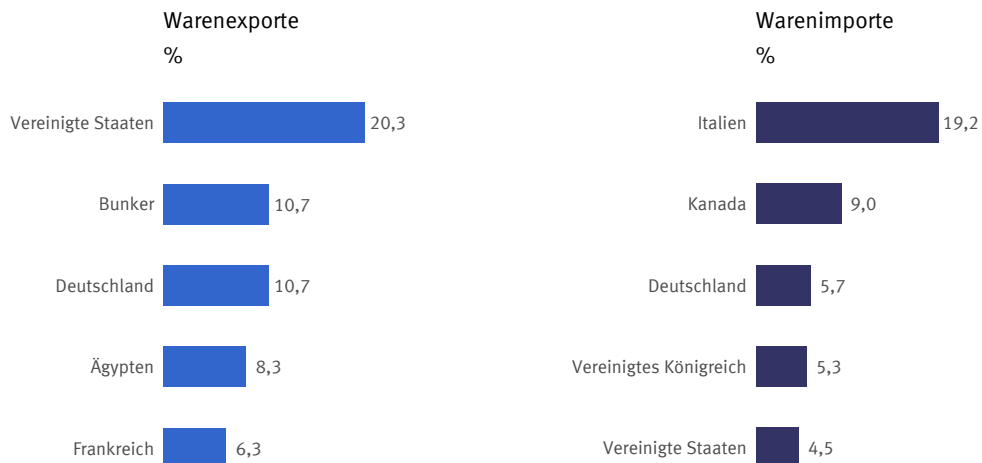


Außenhandelsbilanz Mrd. US\$

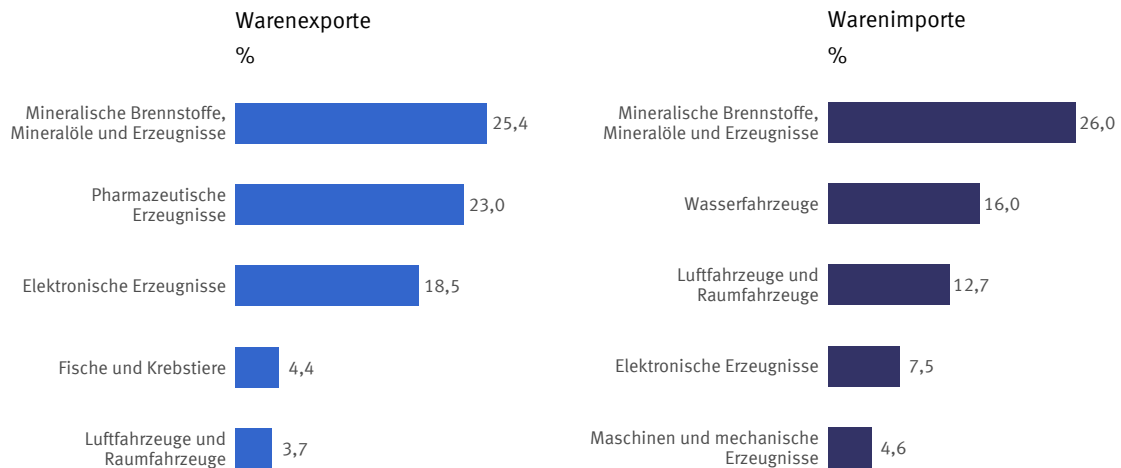


Warenexporte nach Deutschland Mrd. US\$	Warenexporte nach Deutschland % der Warenausfuhr insgesamt	Warenimporte aus Deutschland Mrd. US\$	Warenimporte aus Deutschland % der Wareneinfuhr insg.
431	10,7	412	5,7
(2016)	(2016)	(2016)	(2016)
Quelle: UN Comtrade	Quelle: UN Comtrade*	Quelle: UN Comtrade	Quelle: UN Comtrade*

Haupthandelspartner 2016



Hauptwarengruppen 2016



Quelle: UN Comtrade*

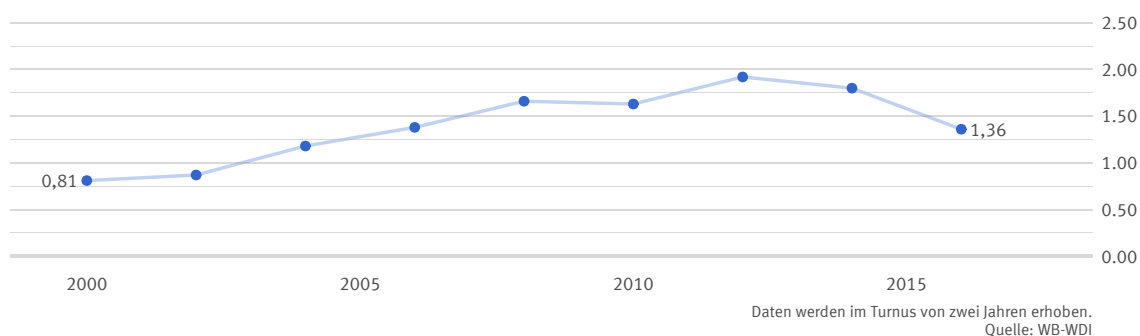
Klassifikation der Warengruppen: Harmonisiertes System zur Bezeichnung und Codierung der Waren (HS2).

Verkehr

Personenkraftwagen je 1 000 Einwohner/-innen 619 (2015) Quelle: OICA*	Schienennetz km je 1 Mill. Einwohner/-innen Keine Daten Quelle: WB-WDI*	Luftverkehr je 1 000 Einwohner/-innen 3 385 (2017) Quelle: WB-WDI*
-------------------------------------------------------------------------------------------------	-----------------------------------------------------------------------------------------	----------------------------------------------------------------------------------------------

Benzinpreis an der Zapfsäule

US\$ je Liter

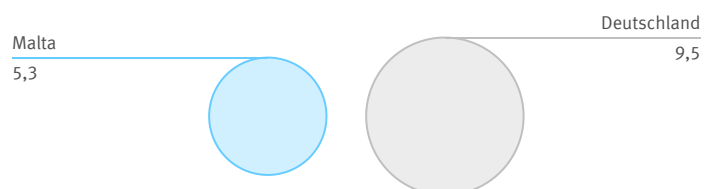


Umwelt und Energie

Kohlendioxid-emissionen Tonnen je Einwohner/-in 5,3 (2016) Quelle: EDGAR	Primärenergie-verbrauch kg Rohöleinheiten je Einw. 1 782 (2014) Quelle: WB-WDI	Bruttostrom-verbrauch kWh je Einwohner/-in 4 925 (2014) Quelle: WB-WDI	Erneuerbare Energien % des Endenergieverbrauchs 5,4 (2015) Quelle: WB-WDI
----------------------------------------------------------------------------------------------------	----------------------------------------------------------------------------------------------------------	--------------------------------------------------------------------------------------------------	-----------------------------------------------------------------------------------------------------

Kohlendioxidemissionen im Vergleich zu Deutschland 2016

Tonnen je Einwohner/-in



Quelle: EDGAR

■ Wissenschaft, Forschung, Technologie

Ausgaben für
Forschung und Entwicklung
% des BIP

0,6

(2016)

Quelle: UNESCO

Wissenschaftlerinnen
und Wissenschaftler
je 1 Mill. Einwohner/-innen

1 931

(2016)

Quelle: UNESCO

Inländische
Patentanmeldungen
je 1 Mill. Einwohner/-innen

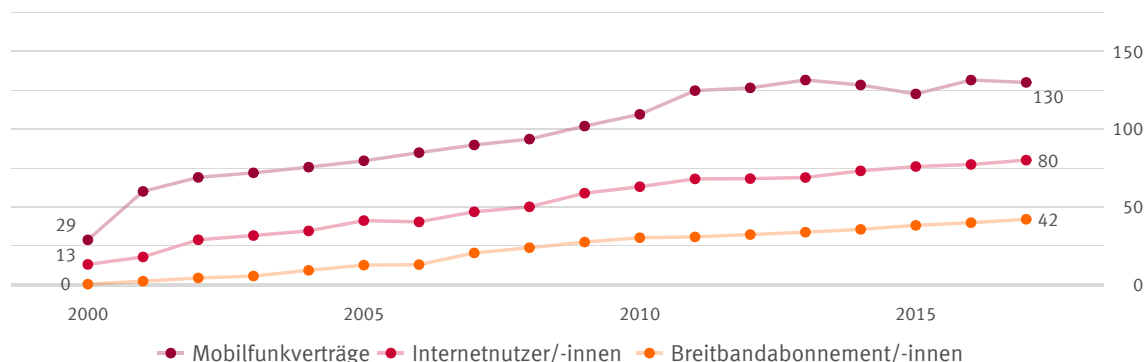
215

(2015)

Quelle: WIPO

Verbreitung moderner Kommunikationstechnik

je 100 Einwohner/-innen



Quelle: ITU

■ Quellen

EDGAR	Emissions Database for Global Atmospheric Research, European Commission
FAO	United Nations, Food and Agricultural Organization
ILO-KILM	International Labour Organization, Key Indicators of the Labour Market
IMF-IFS	International Monetary Fund, International Financial Statistics
IMF-WEO	International Monetary Fund, World Economic Outlook
ITU	United Nations, International Telecommunication Union
OICA	International Organization of Motor Vehicle Manufacturers
UN Comtrade	United Nations, Comtrade Database
UNCTAD	United Nations, Conference on Trade and Development
UNDP	United Nations Development Programme
UNESCO	United Nations, Educational, Scientific and Cultural Organization
UNPOP	United Nations, Population Division
WB-WDI	World Bank, World Development Indicators
WHO	World Health Organization, Global Health Observatory
WIPO	World Intellectual Property Organization

* Eigene Berechnungen basierend auf der jeweiligen Originalquelle.

Länderprofile zu allen Staaten weltweit unter:

www.destatis.de/laenderprofile

Mehr internationale Statistiken unter:

www.destatis.de/international