

# Luxemburg

## Statistisches Länderprofil



## Ausgabe 12/2018

Erschienen am 05. Dezember 2018

Ihr Kontakt zu uns:

[www.destatis.de/kontakt](http://www.destatis.de/kontakt)

Telefon: +49 (0) 611 / 75 24 05

# Inhaltsverzeichnis

■ Allgemeines . . . . .	3
■ Wirtschaft und Finanzen . . . . .	3
■ Bevölkerung . . . . .	5
■ Gesundheit . . . . .	6
■ Bildung . . . . .	6
■ Arbeitsmarkt . . . . .	6
■ Lebensbedingungen . . . . .	8
■ Produktion . . . . .	8
■ Land- und Forstwirtschaft . . . . .	8
■ Außenhandel . . . . .	9
■ Verkehr . . . . .	11
■ Umwelt und Energie . . . . .	11
■ Wissenschaft, Forschung, Technologie . . . . .	12
■ Quellen . . . . .	12

## ■ Allgemeines

Hauptstadt  
**Luxemburg**

Amtssprache  
**Luxemburgisch,  
Deutsch, Französisch**

Währung  
**Euro**

Landfläche im Vergleich zu Deutschland  
km²



Quelle: WB-WDI

## ■ Wirtschaft und Finanzen

Bruttoinlandsprodukt  
insgesamt  
Mrd. US\$

**63**

(2017)

Quelle: IMF-WEO

Bruttoinlandsprodukt,  
reale Veränderung  
% seit 2000

**+59**

(2017)

Quelle: IMF-WEO\*

Bruttoinlandsprodukt  
je Einwohner/-in  
US\$

**105 863**

(2017)

Quelle: IMF-WEO

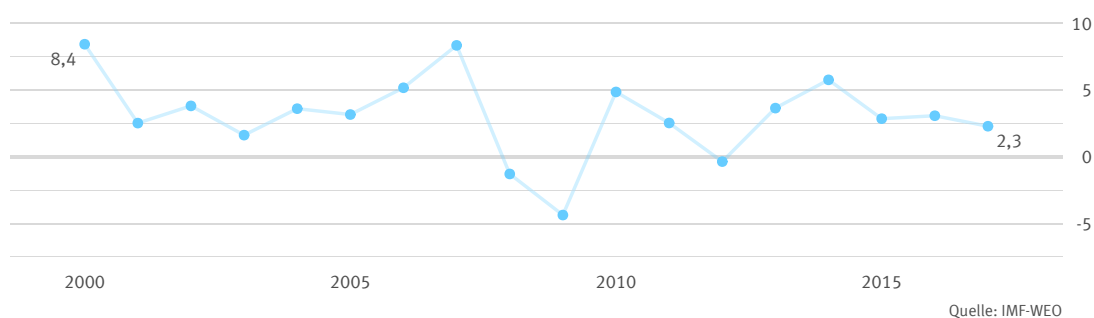
Bruttoinlandsprodukt  
je Einwohner/-in  
internat. US\$

**105 148**

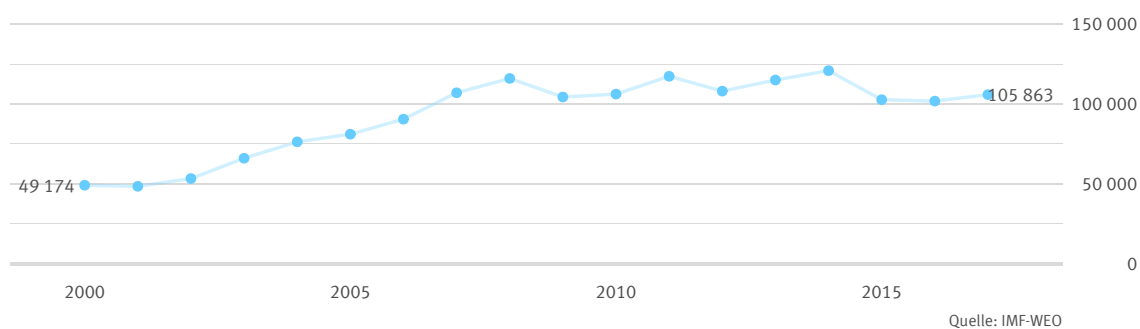
(2017)

Quelle: IMF-WEO

Bruttoinlandsprodukt, reale Veränderung  
% zum Vorjahr



Bruttoinlandsprodukt je Einwohner/-in  
US\$



**Inflationsrate**  
(Veränderungsrate des  
Verbraucherpreisindex)

% gegenüber Vorjahr

**+1,7**

(2017)

Quelle: IMF-IFS

**Bruttoschuldenstand  
des Staates**

% des BIP

**22,9**

(2017)

Quelle: IMF-WEO

**Finanzierungssaldo  
des Staates**

% des BIP

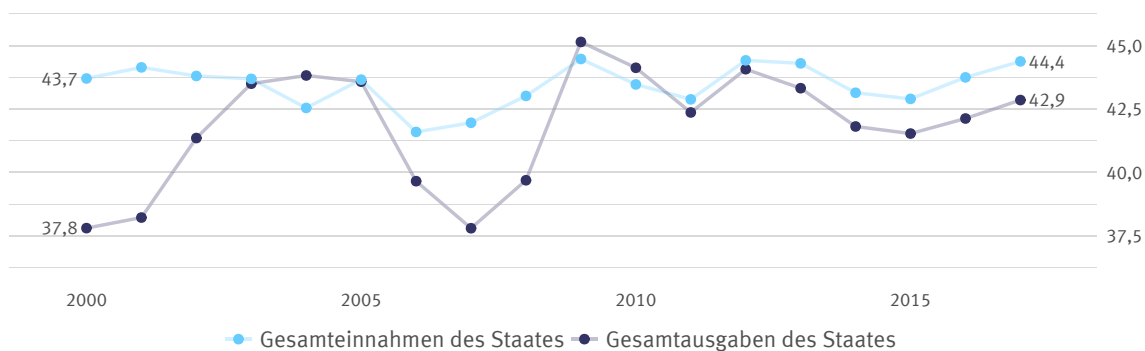
**+1,5**

(2017)

Quelle: IMF-WEO

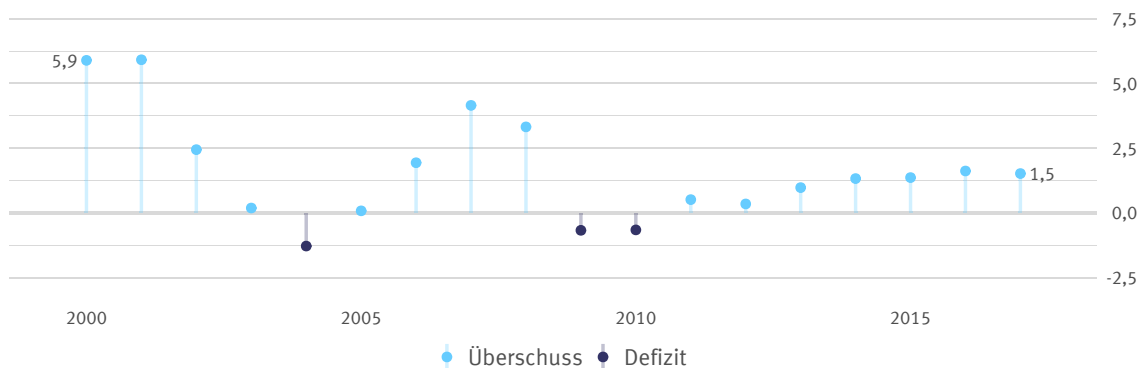
**Einnahmen und Ausgaben des Staates**

% des BIP



**Finanzierungssaldo des Staates**

% des BIP



**Bestand an  
Direktinvestitionen  
des Auslands**

Mrd. US\$

**245**

(2016)

Quelle: UNCTAD

**Bestand an  
Direktinvestitionen  
im Ausland**

Mrd. US\$

**230**

(2016)

Quelle: UNCTAD

**Nettozufluss:  
Direktinvestitionen  
des Auslands**

Mrd. US\$

**27**

(2016)

Quelle: UNCTAD

**Nettoabfluss:  
Direktinvestitionen  
im Ausland**

Mrd. US\$

**32**

(2016)

Quelle: UNCTAD

## Bevölkerung

Bevölkerung insgesamt 1 000	Bevölkerungsdichte Einwohner/-innen je km²	Lebenserwartung bei Geburt (Frauen) Jahre	Lebenserwartung bei Geburt (Männer) Jahre
<b>599</b>	<b>231</b>	<b>84,7</b>	<b>80,0</b>
(2017)	(2017)	(2016)	(2016)
Quelle: WB-WDI	Quelle: WB-WDI	Quelle: WB-WDI	Quelle: WB-WDI

### Bevölkerung im Vergleich zu Deutschland 2017

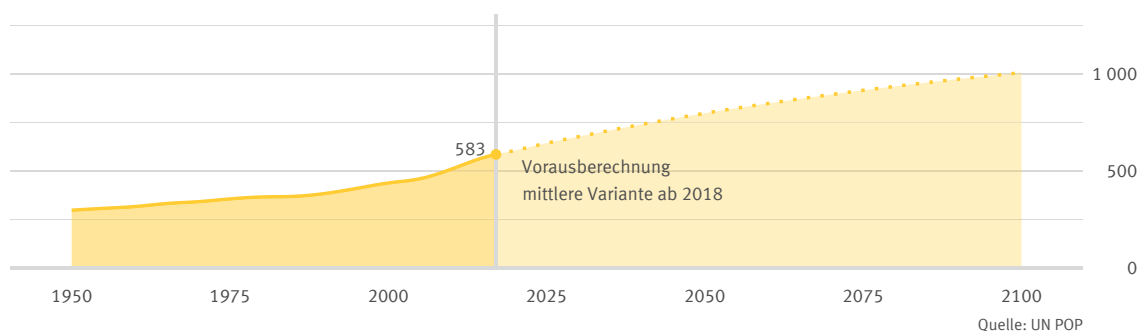
1 000



Quelle: WB-WDI

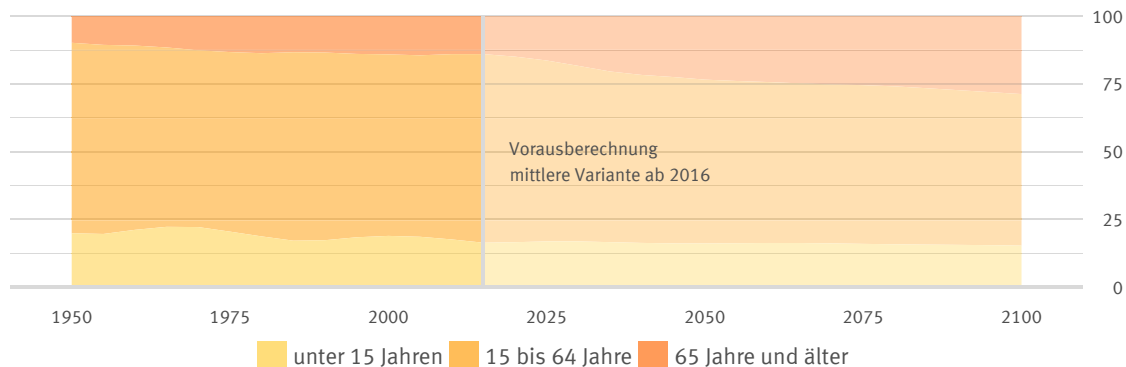
### Bevölkerungsentwicklung

1 000



### Bevölkerungsentwicklung nach Altersgruppe

Anteile in %



## Gesundheit

Praktizierende Ärztinnen und Ärzte je 1 000 Einwohner/-innen	Krankenhaus- betten je 1 000 Einwohner/-innen	Anteil der Erwachsenen mit erhöhtem Blutdruck %	Anteil der Erwachsenen mit Adipositas %
<b>2,9</b>	<b>4,8</b>	<b>21,9</b>	<b>22,6</b>
(2016) Quelle: WHO	(2015) Quelle: WHO	(2015) Quelle: WHO	(2016) Quelle: WHO

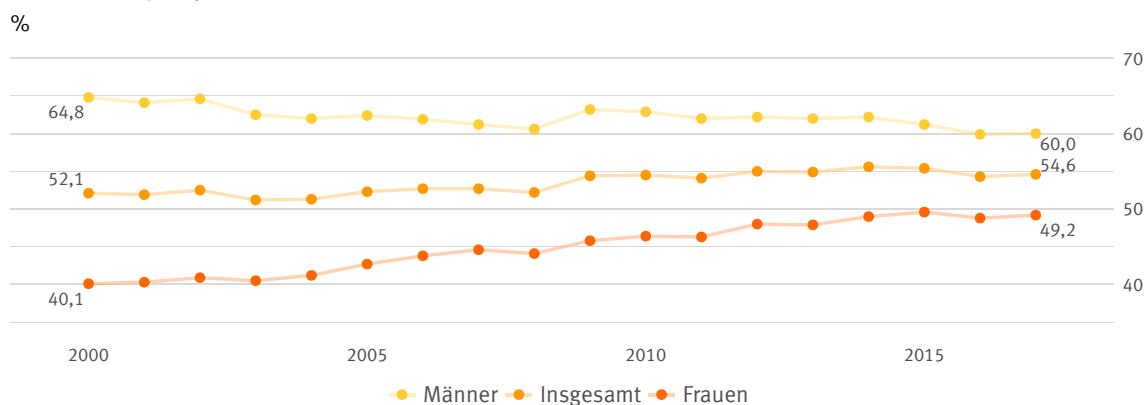
## Bildung

Öffentliche Gesamtausgaben für Bildung % des BIP	Schüler/-innen je Lehrkraft (Primarstufe) Anzahl	Schüler/-innen je Lehrkraft (Sekundarstufe) Anzahl	Studierende (tertiärer Bildungssektor) je 100 000 Einwohner/-innen
<b>4,0</b>	<b>8,5</b>	<b>9,4</b>	<b>1 211</b>
(2014) Quelle: UNESCO	(2015) Quelle: UNESCO	(2015) Quelle: UNESCO	(2015) Quelle: UNESCO*

## Arbeitsmarkt

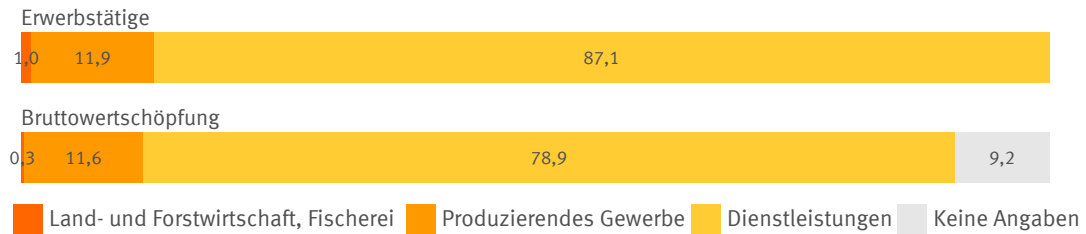
Erwerbstätigenquote (15 Jahre und älter) %	Erwerbspersonen (15 Jahre und älter) 1 000	Erwerbsquote (15 Jahre und älter) %	Selbstständigenquote (15 Jahre und älter) %
<b>54,6</b>	<b>282</b>	<b>57,9</b>	<b>10,0</b>
(2017) Quelle: ILO-KILM	(2017) Quelle: ILO-KILM	(2017) Quelle: ILO-KILM	(2017) Quelle: ILO-KILM

### Erwerbstätigenquote (15 Jahre und älter)



## Erwerbstätige und Bruttowertschöpfung nach Sektoren 2017

%



Quelle Erwerbstätige: ILO-KILM  
Quelle Bruttowertschöpfung: WB-WDI

**Erwerbslosenquote**  
(15 Jahre und älter)  
%

**5,7**

(2017)  
Quelle: ILO-KILM

**Jugenderwerbslosenquote**  
(15 bis 24 Jahre)  
%

**17,0**

(2017)  
Quelle: ILO-KILM

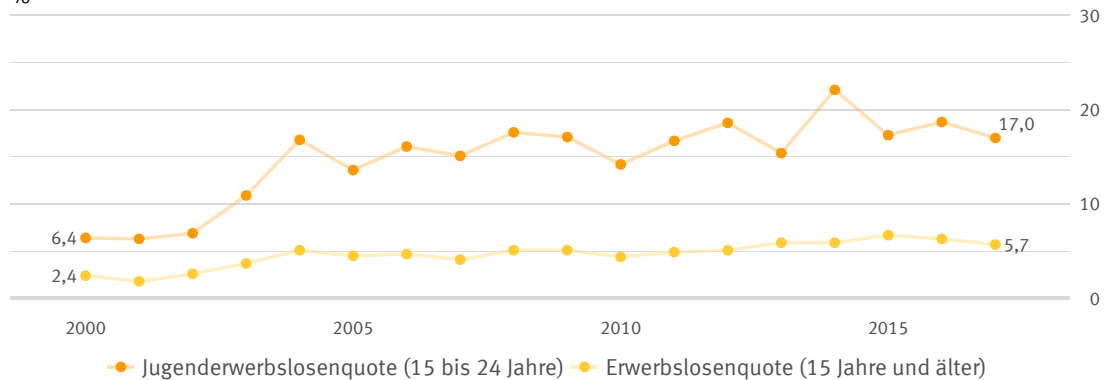
**Langzeiterwerbslosenquote**  
(15 Jahre und älter)  
% der Erwerbslosen

**38,1**

(2017)  
Quelle: ILO-KILM

## Erwerbslosenquote und Jugenderwerbslosenquote

%



Quelle: ILO-KILM

## ■ Lebensbedingungen

Human Development  
Index (HDI)

Wert (0 gering bis 1 hoch)

**0,898**

(2015)

Quelle: UNDP

Human Development  
Index (HDI)

Rang (von 188 Staaten)

**20**

(2015)

Quelle: UNDP

Einkommensverteilung  
Gini-Koeffizient

Wert (0 bis 100; 0=Gleichverteilung)

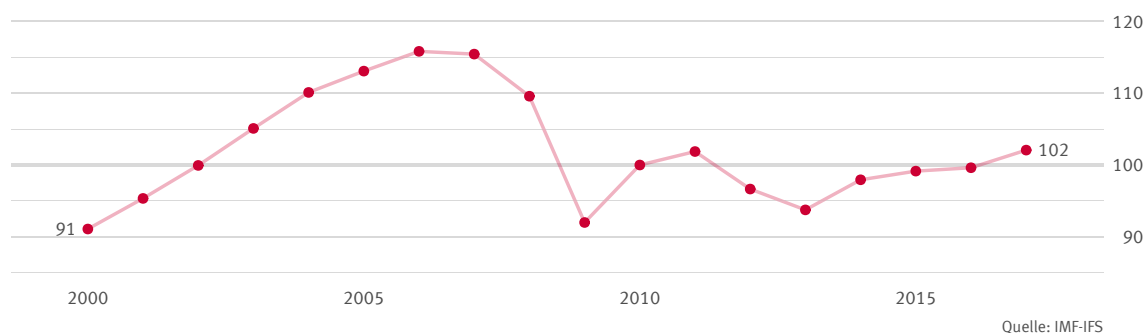
**33,8**

(2015)

Quelle: WB-WDI

## ■ Produktion

Index der industriellen Produktion  
2010=100



## ■ Land- und Forstwirtschaft

Veränderung der  
landwirt. Produktion  
% seit 2000

**-6**

(2016)

Quelle: FAO\*

Landwirtschaftlich  
genutzte Fläche  
% der Landfläche

**53,7**

(2016)

Quelle: FAO\*

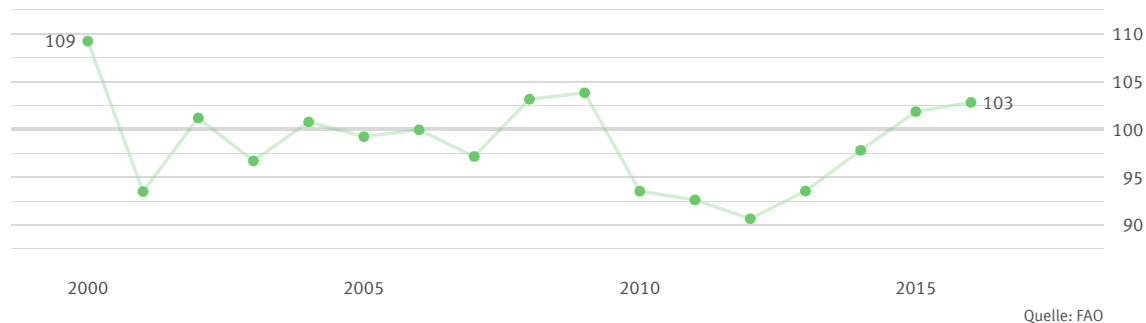
Bewaldete  
Fläche  
% der Landfläche

**35,7**

(2016)

Quelle: FAO\*

Index der landwirtschaftlichen Produktion  
2004 bis 2006 = 100



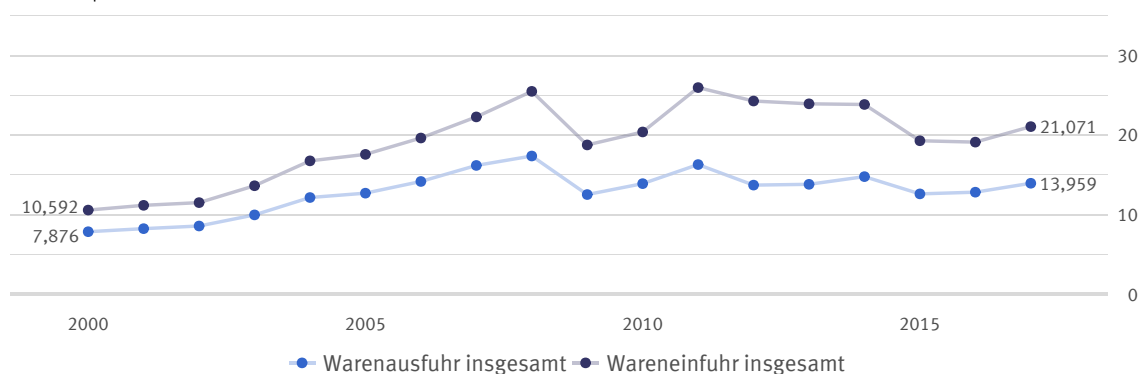


## Außenhandel

Warenexporte Mrd. US\$	Warenimporte Mrd. US\$	Außenhandelsbilanz Mrd. US\$
<b>13,959</b>	<b>21,071</b>	<b>-7,112</b>
(2017)	(2017)	(2017)
Quelle: UN Comtrade	Quelle: UN Comtrade	Quelle: UN Comtrade*

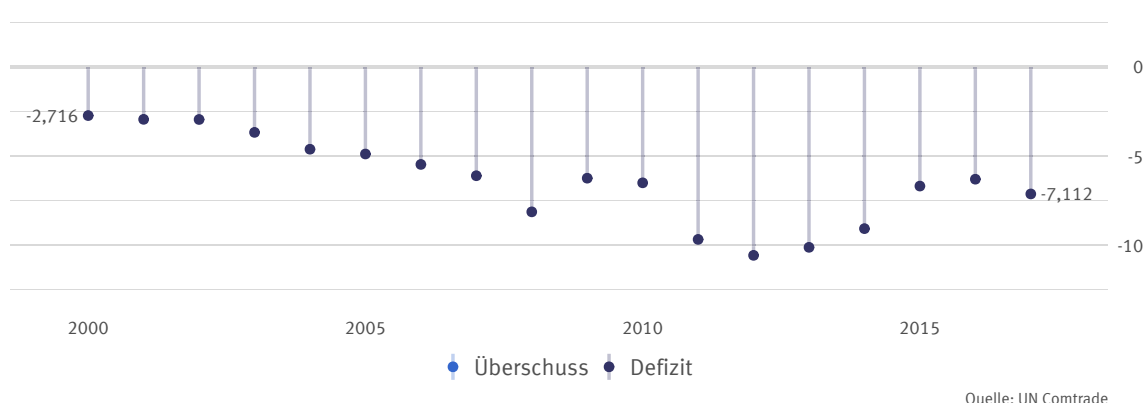
### Exporte und Importe

Mrd. US\$



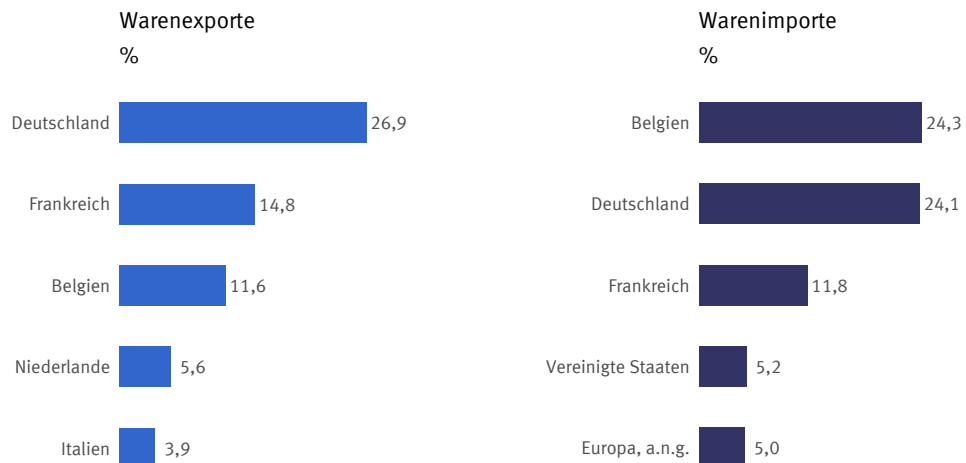
### Außenhandelsbilanz

Mrd. US\$

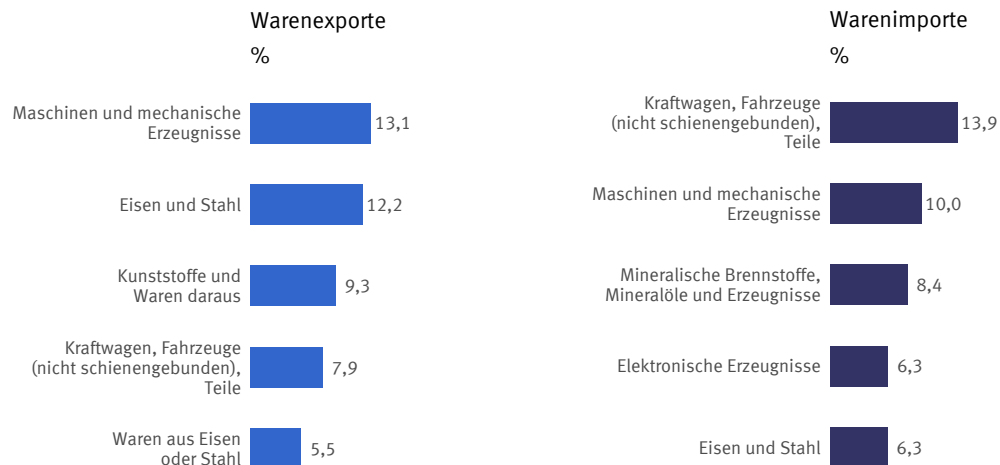


Warenexporte nach Deutschland Mrd. US\$	Warenexporte nach Deutschland % der Warenausfuhr insgesamt	Warenimporte aus Deutschland Mrd. US\$	Warenimporte aus Deutschland % der Wareneinfuhr insg.
<b>3 759</b>	<b>26,9</b>	<b>5 070</b>	<b>24,1</b>
(2017)	(2017)	(2017)	(2017)
Quelle: UN Comtrade	Quelle: UN Comtrade*	Quelle: UN Comtrade	Quelle: UN Comtrade*

## Haupthandelspartner 2017



## Hauptwarengruppen 2017



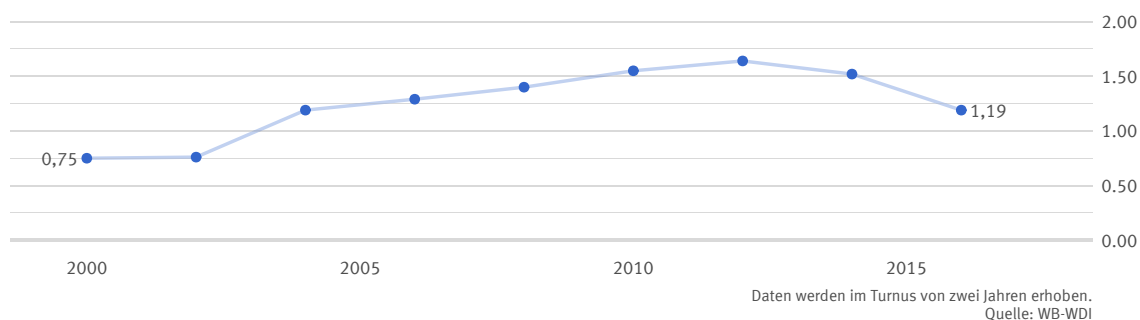
Quelle: UN Comtrade\*

Klassifikation der Warengruppen: Harmonisiertes System zur Bezeichnung und Codierung der Waren (HS2).

## Verkehr

<b>Personenkraftwagen</b> je 1 000 Einwohner/-innen <b>669</b> (2015) Quelle: OICA*	<b>Schienennetz</b> km je 1 Mill. Einwohner/-innen <b>472</b> (2016) Quelle: WB-WDI*	<b>Luftverkehr</b> je 1 000 Einwohner/-innen <b>3 171</b> (2017) Quelle: WB-WDI*
---	--	--

### Benzinpreis an der Zapfsäule US\$ je Liter

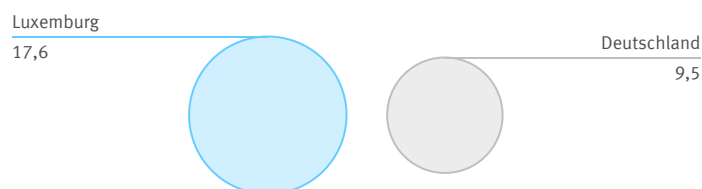


## Umwelt und Energie

<b>Kohlendioxid-emissionen</b> Tonnen je Einwohner/-in <b>17,6</b> (2016) Quelle: EDGAR	<b>Primärenergie-verbrauch</b> kg Rohöleinheiten je Einw. <b>6 548</b> (2015) Quelle: WB-WDI	<b>Bruttostrom-verbrauch</b> kWh je Einwohner/-in <b>13 915</b> (2014) Quelle: WB-WDI	<b>Erneuerbare Energien</b> % des Endenergieverbrauchs <b>9,0</b> (2015) Quelle: WB-WDI
---	--	---	---

### Kohlendioxidemissionen im Vergleich zu Deutschland 2016

Tonnen je Einwohner/-in



Quelle: EDGAR

## ■ Wissenschaft, Forschung, Technologie

Ausgaben für  
Forschung und Entwicklung  
% des BIP

**1,2**

(2016)

Quelle: UNESCO

Wissenschaftlerinnen  
und Wissenschaftler  
je 1 Mill. Einwohner/-innen

**4 351**

(2016)

Quelle: UNESCO

Inländische  
Patentanmeldungen  
je 1 Mill. Einwohner/-innen

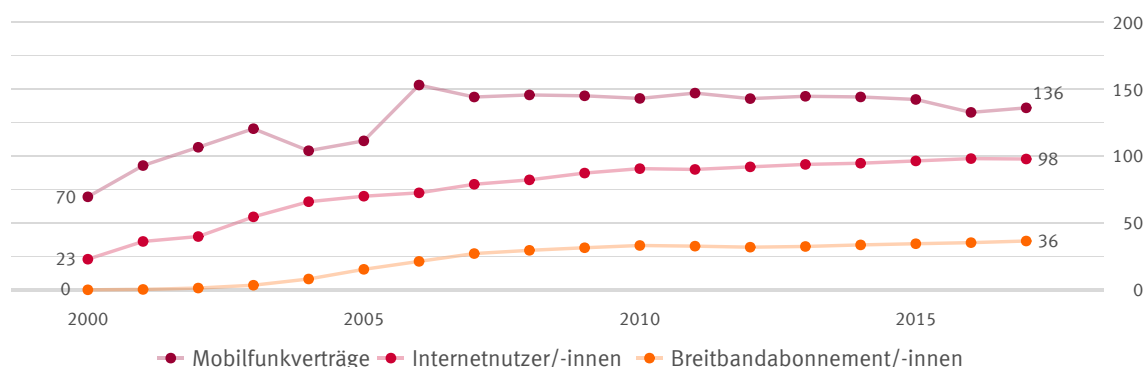
**1 067**

(2016)

Quelle: WIPO

### Verbreitung moderner Kommunikationstechnik

je 100 Einwohner/-innen



Quelle: ITU

## ■ Quellen

EDGAR	Emissions Database for Global Atmospheric Research, European Commission
FAO	United Nations, Food and Agricultural Organization
ILO-KILM	International Labour Organization, Key Indicators of the Labour Market
IMF-IFS	International Monetary Fund, International Financial Statistics
IMF-WEO	International Monetary Fund, World Economic Outlook
ITU	United Nations, International Telecommunication Union
OICA	International Organization of Motor Vehicle Manufacturers
UN Comtrade	United Nations, Comtrade Database
UNCTAD	United Nations, Conference on Trade and Development
UNDP	United Nations Development Programme
UNESCO	United Nations, Educational, Scientific and Cultural Organization
UNPOP	United Nations, Population Division
WB-WDI	World Bank, World Development Indicators
WHO	World Health Organization, Global Health Observatory
WIPO	World Intellectual Property Organization

\* Eigene Berechnungen basierend auf der jeweiligen Originalquelle.

Länderprofile zu allen Staaten weltweit unter:

[www.destatis.de/laenderprofile](http://www.destatis.de/laenderprofile)

Mehr internationale Statistiken unter:

[www.destatis.de/international](http://www.destatis.de/international)