

STATISTISCHES
BUNDESAMT
WIESBADEN

FACHSERIE L

FINANZEN UND STEUERN


Reihe 8

Verbrauchssteuern

I. Tabaksteuer

**Absatz von Tabakerzeugnissen
und Zigarettenhüllen**

Februar 1972



Bestellnummer: 300811 – 720202

VERLAG W. KOHLHAMMER, STUTTGART UND MAINZ

Inhalt

T e x t t e i l	Seite
I. Absatz von Tabakerzeugnissen und Zigarettenhüllen	3
II. Einfuhr von Rohtabak und Tabakerzeugnissen	5
III. Einnahmen aus der Tabaksteuer	6
T a b e l l e n t e i l	
1. Versteuerte Zigaretten nach Preisklassen	
a) Mengen	7
b) Kleinverkaufswerte	8
c) Steuerwerte	9
2. Versteuerte Zigarren nach Preisklassen	
a) Mengen	10
b) Kleinverkaufswerte	11
c) Steuerwerte	12
3. Versteuerter Feinschnitt nach Preisklassen	
a) Mengen	13
b) Kleinverkaufswerte	14
c) Steuerwerte	15
4. Versteuerter Pfeifentabak nach Preisklassen	
a) Mengen	16
b) Kleinverkaufswerte	17
c) Steuerwerte	18
5. Tabaksteuereinnahmen	19

Die Angaben beziehen sich auf das Bundesgebiet.

Zeichenerklärung

- = nichts vorhanden
- O = mehr als nichts, aber weniger als die Hälfte der kleinsten Einheit, die in der Tabelle zur Darstellung gebracht werden kann
- X = Nachweis ist nicht sinnvoll bzw. Fragestellung trifft nicht zu

Abweichungen in den Summen durch Runden der Zahlen

Die letzte Darstellung der Methoden dieser Statistik ist in der Fachserie L, Reihe 8/I: Tabaksteuer - "Absatz von Tabakwaren, Dezember und Jahr 1971" - enthalten.

Erschienen im Juni 1972

Nachdruck - auch auszugsweise - nur mit Quellenangabe gestattet

Preis: DM 1,-

I. Absatz von Tabakerzeugnissen und Zigarettenhüllen

Im Februar 1972 wurden Tabakerzeugnisse im Werte von 1,1 Mrd.DM versteuert, d.s. 9,8 % mehr als im Februar 1971 und 0,3 % mehr als im Januar 1972. Gegenüber Februar 1971 ist der Kleinverkaufswert aller Tabakerzeugnisse gestiegen. Die Zunahme bewegte sich zwischen 8,9 % bei den Zigarren und 86,3 % beim Pfeifentabak. Zur Versteuerung der Tabakerzeugnisse und Zigarettenhüllen wurden Banderolen im Werte von 589,6 Mill.DM (+ 7,7 %) bezogen.

In den ersten beiden Monaten des Jahres 1972 sind Tabakerzeugnisse im Werte von 2,2 Mrd.DM abgesetzt worden, was eine Zunahme um 9,2 % gegenüber der gleichen Zeit des Vorjahres bedeutet. Bei den einzelnen Tabakerzeugnissen betrug die Zuwachsrate 2,1 % (Zigarren) bis 56,0 % (Pfeifentabak). Die zur Versteuerung der Tabakerzeugnisse und Zigarettenhüllen bezogenen Steuerzeichen hatten einen Steuerwert von 1,2 Mrd.DM (+ 7,6 %).

1. Versteuerte Tabakerzeugnisse und Zigarettenhüllen

Erzeugnis	Einheit	1971	1972	Zu- (+) bzw. Abnahme (-)	1971	1972	Zu- (+) bzw. Abnahme (-)
		Februar		%	Januar und Februar		%
Mengen							
Zigaretten	Mill.St	9 794,5	10 669,2	+ 8,9	19 633,8	21 429,4	+ 9,1
Zigarren	Mill.St	244,2	260,4	+ 6,6	536,3	529,9	- 1,2
Feinschnitt	t	677	765	+ 13,1	1 097	1 188	+ 8,3
Pfeifentabak	t	161	264	+ 64,1	332	443	+ 33,2
Zigarettenhüllen	Mill.St	342,3	309,8	- 9,5	615,5	631,5	+ 2,6
Kleinverkaufswerte							
Zigaretten	Mill.DM	912,5	995,5	+ 9,1	1 830,2	2 000,1	+ 9,3
Zigarren	Mill.DM	59,8	65,1	+ 8,9	130,7	133,4	+ 2,1
Feinschnitt	Mill.DM	21,5 ^{a)}	24,5	+ 13,7	35,1 ^{a)}	38,4	+ 9,4
Pfeifentabak	Mill.DM	8,3 ^{a)}	15,4	+ 86,3	16,6 ^{a)}	26,0	+ 56,0
Insgesamt ...	Mill.DM	1 002,1 ^{a)}	1 100,5	+ 9,8	2 012,6 ^{a)}	2 197,9	+ 9,2
Steuerwerte							
Zigaretten	Mill.DM	530,4	569,9	+ 7,4	1 063,8	1 144,8	+ 7,6
Zigarren	Mill.DM	11,2	12,2	+ 9,0	24,5	25,0	+ 2,1
Feinschnitt	Mill.DM	4,5	5,3	+ 17,3	7,4	8,3	+ 12,2
Pfeifentabak	Mill.DM	1,0	1,9	+ 78,8	2,1	3,2	+ 47,9
Zigarettenhüllen	Mill.DM	0,4	0,3	- 9,5	0,7	0,7	+ 2,6
Insgesamt ...	Mill.DM	547,5	589,6	+ 7,7	1 098,5	1 182,0	+ 7,6

a) Infolge Gruppenbesteuerung stellen die Beträge für Feinschnitt, Pfeifentabak - und entsprechend die Gesamtsumme - Annäherungswerte dar.

Mit 10,7 Mrd. Zigaretten ist im Februar eine um 8,9 % größere Menge als vor Jahresfrist versteuert worden; gegenüber Januar 1972 war eine Abnahme um 0,8 % zu verzeichnen. Der Marktanteil der 9 1/11 und 9 1/21-Pf-Zigaretten ist von 65,0 % im Februar 1971 binnen Jahresfrist auf 63,2 % zurückgegangen. Die 10-Pf-Zigaretten stellten 25,5 % des Absatzes gegenüber 23,3 % vor einem Jahr. Auf die schwarzen Zigaretten entfiel mit 3,6 % ein etwas geringerer Anteil als im Februar 1971. Der Durchschnittswert je Zigarette hat sich nur geringfügig von 9,32 Pf auf 9,33 Pf erhöht, während die durchschnittliche Steuer je Zigarette in diesem Zeitraum von 5,42 auf 5,34 Pf gesunken ist.

Mit 21,4 Mrd.St sind im Januar und Februar 1972 zusammen 9,1 % mehr Zigaretten abgesetzt worden als in der gleichen Zeit des Vorjahres. Der Absatz der 9 1/11-Pf-Zigaretten ist in dieser Zeit um 4,1 % zurückgegangen, wodurch sich ihr Marktanteil von 47,2 auf 41,5 % verringert hat. Mit 2 Mrd.DM ist der Kleinverkaufswert stärker gestiegen (9,3%) als die abgesetzte Menge. Dadurch hat sich der Durchschnittswert je Zigarette geringfügig von 9,32 auf 9,33 Pf erhöht, während die durchschnittliche Steuer je Zigarette auf Grund des Zehnten Tabaksteueränderungsgesetzes von 5,42 auf 5,34 Pf zurückgegangen ist.

An Zigarren wurden im Februar 1972 260,4 Mill.St versteuert, d.s. zwar 6,6 % mehr als vor einem Jahr aber 3,4 % weniger als im Vormonat. Am meisten wurden 30-Pf-Zigarren versteuert, auf die ein Anteil von 19,9 % entfiel. Es folgten die Zigarren zum Kleinverkaufspreis von 11 Pf/St (19,5 %), 20 Pf/St (13,2 %), 15 Pf/St (12,3 %) und 40 Pf/St (11,3 %). Die versteuerten Zigarren hatten einen Kleinverkaufswert von 65,1 Mill.DM (+ 8,9 %). Der Durchschnittswert je Zigarre hat sich von 24,48 Pf im Februar 1971 auf 25,00 Pf, die durchschnittliche Steuer je Zigarre von 4,59 auf 4,69 Pf im Berichtsmonat erhöht.

In den beiden ersten Monaten des Jahres 1972 sind mit 529,9 Mill.Zigarren 1,2 % weniger abgesetzt worden als in dem gleichen Zeitraum 1971. Aufgrund der etwas größeren Nachfrage nach teureren Sorten - der Absatz der Zigarren zum Kleinverkaufspreis von 50 Pf/St und mehr ist von 6,9 auf 7,5 % gestiegen - hat sich der Kleinverkaufswert um 2,1 % auf 133,4 Mill.DM erhöht. Der Durchschnittswert je Zigarre belief sich auf 25,19 Pf (24,38 Pf), die durchschnittliche Steuer auf 4,72 Pf (4,57 Pf).

An Feinschnitt wurden im Februar 1972 765 t versteuert, d.s. 13,1 % mehr als im Februar 1971 und 80,9 mehr als im Januar 1972. Die versteuerte Menge hatte einen Kleinverkaufswert von 24,5 Mill.DM (+ 13,7 % gegenüber Februar 1971); ihr Steuerwert lag bei 5,3 Mill.DM. Am meisten versteuert wurde Feinschnitt zu den Kleinverkaufspreisen von 28, 30 und 32 DM/kg; trotz einer 10,0 %igen Absatzsteigerung ging der Marktanteil dieser Sorten jedoch von 86,0 % im Februar 1971 auf 83,7 % im Februar 1972 zurück. Größere Bedeutung hatten nur noch die Sorten zum Kleinverkaufspreis von 40 DM/kg, deren Marktanteil in dieser Zeit von 8,6 % auf 10,0 % gestiegen ist. Der Durchschnittswert je kg Feinschnitt belief sich auf 32,02 DM gegenüber 31,83 DM vor einem Jahr. Die durchschnittliche Steuer hat sich in diesem Zeitraum von 6,71 auf 6,96 DM erhöht.

Im Januar und Februar 1972 sind zusammen 1 188 t Feinschnitt abgesetzt worden, d.h. 91 t oder 8,3 % mehr als in der gleichen Zeit des Vorjahres. Der Marktanteil der Sorten zum Kleinverkaufspreis von 40 DM/kg und darüber ist dabei von 11,1 auf 13,5 % gestiegen. Dadurch hat sich der Durchschnittswert je kg Feinschnitt von 31,99 auf 32,32 DM, die durchschnittliche Steuer von 6,78 auf 7,02 DM erhöht.

Der Absatz von Pfeifentabak belief sich im Februar 1972 auf 264 t; er war damit um 64,1 % höher als im Februar 1971 und um 47,4 % höher als im Januar 1972. 2,5 % des Pfeifentabaks bestanden aus Strangtabak und Rippentabak mit mindestens 50 % Tabakrippen, 0,6 % waren Rippentabak nur aus Tabakrippen, die übrigen 96,8 % bestanden aus anderem Pfeifentabak. Der Marktanteil der Sorten zum Kleinverkaufspreis von 56 DM/kg und darüber hat sich von 39,3 % im Februar 1971 auf 48,7 % im Berichtszeitraum erhöht. Infolgedessen ist der Durchschnittswert je kg Pfeifentabak von 51,44 auf 58,43 DM, die durchschnittliche Steuer von 6,53 auf 7,11 DM gestiegen.

In den beiden ersten Monaten des Jahres 1972 sind mit 443 t Pfeifentabak 33,2 % mehr versteuert worden als in der gleichen Zeit des Vorjahres. Die Erhöhung des Kleinverkaufswertes um 56,0 % auf 26,0 Mill.DM war wegen des gestiegenen Marktanteils der teureren Sorten größer als die Zunahme der abgesetzten Menge. Dadurch ist der Durchschnittswert je kg Pfeifentabak von 50,11 auf 58,70 DM, die durchschnittliche Steuer von 6,42 auf 7,13 DM gestiegen.

An Zigarettenhüllen wurden im Februar 1972 309,8 Mill.St versteuert, was eine Abnahme um 9,5 % bedeutet. Im Januar/Februar 1972 sind mit 631,5 Mill.St 2,6 % mehr abgesetzt worden als in der gleichen Zeit des Vorjahres. Der Steuerwert betrug 0,7 Mill.DM.

2. Versteuerte Zigarettenhüllen

a) Mengen

	1971	1972	Zu- (+) bzw. Abnahme (-)		1971	1972	Zunahme	
	Februar				Januar und Februar			
	1 000 St		%		1 000 St		%	
Insgesamt ...	342 250	309 754	- 32 496	- 9,5	615 450	631 457	16 007	2,6
dagegen Januar ...	273 200	321 704	+ 48 504	+ 17,8	X	X	X	X

b) Steuerwerte

	1971	1972	Zu- (+) bzw. Abnahme (-)		1971	1972	Zunahme	
	Februar				Januar und Februar			
	DM		%	DM		%		
Insgesamt ...	376 475	340 729	- 35 746	- 9,5	676 995	694 603	17 608	2,6
dagegen Januar ...	300 520	353 874	+ 53 354	+ 17,8	X	X	X	X

II. Einfuhr von Rohtabak und Tabakerzeugnissen

Nach den Ergebnissen der Außenhandelsstatistik ist die Einfuhr von Rohtabak im Februar 1972 gegenüber dem Vormonat um 5,2 % auf 96 877 dz zurückgegangen. An Tabakerzeugnissen wurden 1 587 dz eingeführt, d.s. 138 dz oder 9,5 % mehr als im Januar 1972.

III. Einnahmen aus der Tabaksteuer

Die Einnahmen aus der Tabaksteuer unter Verwendung von Steuerzeichen lagen im Februar 1972 mit 586,3 Mill.DM um 69,5 % höher als im Februar 1971. Die auffallend hohe Zunahme erklärt sich in erster Linie aus zahlungstechnischen Gründen im Jahre 1971 und der Tatsache des Schaltjahres 1972. 97,6 % des Betrages stammten aus der Versteuerung von Zigaretten und 1,7 % aus der Versteuerung von Zigarren. Nach Berücksichtigung sonstiger Einnahmen sowie der Steuererleichterungen und -erstattungen, des Steuerzeichenersatzes und der Beträge, die nach Art. 5 des 10. TabStÄndG erlassen wurden, lagen die Einnahmen im Februar 1972 mit 584,6 Mill.DM um 240,4 Mill.DM höher als vor einem Jahr.

Tabellenteil

1. Versteuerte Zigaretten nach Preisklassen

a) Mengen

Kleinverkaufspreis je St in Pf	1971		1972		Zu- (+) bzw. Abnahme (-)		1971		1972		Zu- (+) bzw. Abnahme (-)				
	Februar				1 000 St		Januar und Februar				1 000 St				
	1 000 St	%	1 000 St	%			1 000 St	%	1 000 St	%					
schwarz															
8	82 564	0,8	79 915	0,7	-	2 648	-	3,2	153 321	0,8	156 866	0,7	+	3 545	+ 2,3
8 1/4	300 645	3,1	303 263	2,8	+	2 617	+	0,9	588 330	3,0	599 561	2,8	+	11 231	+ 1,9
8 1/3	383 210	3,9	383 178	3,6	-	32	-	0,0	741 651	3,8	758 427	3,5	+	14 776	+ 2,0
8 3/4															
Zusammen ...															
blond															
8	-	-	-	-	-	-	-	-	-	-	-	-	-	-	-
8 1/4	59 456	0,6	51 566	0,5	-	7 890	-	13,3	120 552	0,6	101 867	0,5	-	18 685	- 15,5
8 1/3															
8 1/2	6 521	0,1	12 694	0,1	+	6 173	+	94,7	12 938	0,1	19 163	0,1	+	6 225	+ 48,1
8 3/4															
8 4/5															
9	60 544	0,6	68 912	0,6	+	8 368	+	13,8	110 056	0,6	155 792	0,7	+	45 736	+ 41,6
9 1/21	1 847 099	18,9	2 290 174	21,5	+	443 075	+	24,0	3 411 472	17,4	4 619 767	21,6	+	1 208 294	+ 35,4
9 7/144	-	-	-	-	-	-	-	-	-	-					
9 1/11	4 517 893	46,1	4 448 810	41,7	-	69 083	-	1,5	9 274 591	47,2	8 896 230	41,5	-	378 361	- 4,1
9 1/8	189 226	1,9	175 296	1,6	-	13 930	-	7,4	394 330	2,0	346 800	1,6	-	47 530	- 12,1
9 1/4	210 298	2,1	330 034	3,1	+	119 737	+	56,9	434 581	2,2	846 656	3,0	+	212 075	+ 48,8
9 1/3															
9 1/2															
10	2 285 136	23,3	2 717 029	25,5	+	431 893	+	18,9	4 681 909	23,8	5 498 819	25,7	+	816 910	+ 17,4
10 5/12	110 854	1,1	92 081	0,9	-	18 773	-	16,9	289 348	1,1	181 972	0,8	-	27 376	- 13,1
10 10/19															
10 5/9															
11	44 302	0,5	37 264	0,3	-	7 038	-	15,9	86 464	0,4	75 898	0,4	-	10 566	- 12,2
11 1/9	52 210	0,5	51 280	0,5	-	16 596	-	23,8	104 417	0,5	105 738	0,5	-	28 541	- 21,5
11 1/4									29 856	0,2					
12	17 170	0,2	1 950	0,0	-	499	-	39,9	3 620	0,0	5 058	0,0	+	571	+ 12,7
12 1/2									867	0,0					
13 3/4	446	0,0													
18	8 872	0,1	8 168	0,1	-	704	-	7,9	14 875	0,1	16 985	0,1	+	2 110	+ 14,2
16	850	0,0	750	0,0	-	499	-	39,9	1 510	0,0	2 185	0,0	-	42	- 1,9
17 1/2															
20															
25	399	0,0	-	-	-	499	-	39,9	717	0,0	-	-	-	-	-
30															
38															
Zusammen ...	9 411 275	96,1	10 286 009	96,4	+	874 733	+	9,3	18 882 106	96,2	20 872 927	96,5	+	1 780 822	+ 9,4
Insgesamt ...	9 794 485	100	10 669 187	100	+	874 702	+	8,9	19 633 757	100	21 429 354	100	+	1 785 596	+ 9,1
dagegen Januar ...	9 839 272	X	10 760 167	X	+	920 895	+	9,4	X	X	X	X	X	X	X

1. Versteuerte Zigaretten nach Preisklassen

b) Kleinverkaufswerte

Kleinverkaufspreis je St in Pf	1971		1972		Zu- (+) bzw. Abnahme (-)		1971		1972		Zu- (+) bzw. Abnahme (-)	
	Februar				1 000 DM		Januar und Februar				1 000 DM	
	1 000 DM	%	1 000 DM	%			1 000 DM	%	1 000 DM	%		
schwarz												
8	6 783	0,7	6 377	0,7	- 206	- 3,0	12 591	0,7	12 904	0,6	+ 313	+ 2,5
8 1/4												
8 1/3	25 240	2,8	25 491	2,6	+ 250	+ 1,0	49 431	2,7	50 416	2,5	+ 985	+ 2,0
8 3/4												
Zusammen ...	32 023	3,5	32 068	3,2	+ 45	+ 0,1	62 022	3,4	63 320	3,2	+ 1 298	+ 2,1
blond												
8	-	-	-	-	-	-	-	-	8 403	0,4	- 1 542	- 18,5
8 1/4	4 905	0,5	4 234	0,4	- 651	- 13,3	9 946	0,5				
8 1/3									417 979	20,9	+ 109 322	+ 38,4
8 1/2	344	0,1	1 075	0,1	+ 531	+ 97,6	1 079	0,1				
8 3/4												
8 4/5												
9	5 449	0,6	6 202	0,6	+ 753	+ 13,8	9 985	0,5	14 021	0,7	+ 4 116	+ 41,6
9 1/21	167 118	18,3	207 206	20,8	+ 40 088	+ 24,0	308 637	16,9	417 979	20,9	+ 109 322	+ 38,4
9 7/144	-	-	-	-	-	-	-	-				
9 1/11	410 718	45,0	404 437	40,6	- 6 280	- 1,5	843 145	46,1	808 748	40,4	- 34 396	- 4,1
9 1/8	17 346	1,9	16 069	1,6	- 1 277	- 7,4	36 147	2,0	31 790	1,6	- 4 357	- 12,1
9 1/4												
9 1/3	19 963	2,2	31 340	3,1	+ 11 377	+ 57,0	41 288	2,3	61 392	3,1	+ 20 134	+ 48,8
9 1/2												
10	228 514	25,0	271 703	27,3	+ 43 189	+ 18,9	468 191	25,6	549 882	27,5	+ 81 691	+ 17,4
10 5/12												
10 10/19	11 652	1,3	9 684	1,0	- 1 968	- 16,9	22 008	1,2	19 147	1,0	- 2 860	- 13,0
10 5/9												
11	4 873	0,5	4 099	0,4	- 774	- 15,9	9 511	0,5	8 349	0,4	- 1 162	- 12,2
11 1/9	5 801	0,6	5 751	0,6	- 1 850	- 23,6	11 602	0,6	11 839	0,6	- 3 184	- 21,2
11 1/4	1 965	0,2					3 421	0,2				
12			246	0,0			453	0,0	640	0,0	+ 69	+ 12,0
12 1/2							119	0,0				
13 3/4	61	0,0										
15	1 331	0,1	1 225	0,1	- 106	- 7,9	2 231	0,1	2 548	0,1	+ 318	+ 14,2
16												
17 1/2	158	0,0	140	0,0	- 120	- 46,2	278	0,0	412	0,0	- 64	- 13,4
20												
25												
30	103	0,0	-	-			198	0,0				
36			-	-								
Zusammen ...	880 521	96,5	963 432	96,8	+ 82 911	+ 9,4	1 788 148	96,6	1 936 786	96,8	+ 148 618	+ 9,5
Insgesamt ...	912 846	100	995 500	100	+ 82 656	+ 9,1	1 830 170	100	2 008 685	100	+ 168 916	+ 9,3
dagegen Januar ...	917 625	X	1 004 585	X	+ 86 960	+ 9,5	X	X	X	X	X	X

Pf in St

Pf in St

Durchschnittswert:

9,32

9,33

9,32

9,33

1. Versteuerte Zigaretten nach Preisklassen

c) Steuerwerte

Kleinverkaufspreise je St in Pf	1971		1972		Zu- (+) bzw. Abnahme (-)		1971		1972		Zu- (+) bzw. Abnahme (-)											
	Februar						Januar und Februar															
	DM	%	DM	%			DM	%	DM	%			DM	%								
schwarz																						
8	3 659 547	0,7	3 547 372	0,6	-	112 175	-	3,1	6 794 536	0,6	6 980 646	0,6	+	166 106	+	2,4						
8 1/4																						
8 1/3																						
8 3/4																						
Zusammen ...	17 885 759	3,4	17 904 694	3,1	+	18 935	+	0,1	34 649 873	3,3	35 365 671	3,1	+	715 998	+	2,1						
blond																						
8	-	-	-	-	-	-	-	-	-	-	-	-	-	-	-	-						
8 1/4	2 730 517	0,5	2 674 490	0,5	-	56 027	-	2,1	5 536 351	0,5	5 283 195	0,5	-	253 156	-	4,6						
8 1/3																						
8 1/2																						
8 3/4																						
8 4/5	301 227	0,1	662 454	0,1	+	361 227	+	119,9	597 682	0,1	998 941	0,1	+	401 259	+	67,1						
9	3 184 614	0,6	3 649 580	0,6	+	464 966	+	14,6	5 788 946	0,5	8 250 745	0,7	+	2 461 799	+	42,5						
9 1/21	97 632 294	18,4	121 446 806	21,3	+	23 814 512	+	24,4	180 320 541	17,0	244 983 910	21,4	+	64 663 369	+	36,9						
9 7/144	-	-	-	-	-	-	-	-	-	-												
9 1/11	239 859 012	45,2	236 199 339	41,4	-	3 659 673	-	1,5	482 396 395	46,3							472 324 678	41,3	-	20 071 517	-	4,1
9 1/6	10 123 570	1,9	9 326 322	1,6	-	797 248	-	7,9	21 096 634	2,0							18 450 897	1,6	-	2 645 737	-	12,5
9 1/4	11 621 419	2,2	17 880 932	3,1	+	6 259 513	+	53,9	24 017 465	2,3	35 030 275	3,1	+	11 012 810	+	45,9						
9 1/3																						
9 1/2																						
10																						
10 5/12	132 537 872	25,0	149 300 733	26,2	+	16 762 861	+	12,6	271 550 723	25,5	302 160 114	26,4	+	30 609 391	+	11,3						
10 10/19	6 650 648	1,3	5 131 861	0,9	-	1 518 787	-	22,8	12 560 627	1,2	10 143 099	0,9	-	2 417 528	-	19,2						
10 5/9	2 742 293	0,5	2 104 037	0,4	-	638 256	-	23,3	5 352 121	0,5	4 285 429	0,4	-	1 066 692	-	19,9						
11																						
11 1/9																						
11 1/4																						
12	3 245 694	0,6	2 912 054	0,5	-	1 335 308	-	30,6	6 491 232	0,6	6 001 546	0,5	-	2 370 689	-	29,3						
12 1/2																						
13 3/4																						
15																						
16	1 085 997	0,2	114 907	0,0	-	123 700	-	19,5	1 881 083	0,2	237 110	0,0	298 326	0,0	+	1 813	+	0,6				
17 1/2																						
20																						
25																						
30	30 578	0,0	510 648	0,1	-	55 781	-	52,2	59 403	0,0	1 061 842	0,1	-	1 750	-	0,2						
17																						
17 1/2																						
20																						
25	68 095	0,0	51 092	0,0	-	73 011	0,0	-	120 229	0,0	149 349	0,0	-	43 891	-	22,7						
30																						
35																						
Zusammen ...	512 486 956	96,6															551 965 255	96,9	+	39 478 299	+	7,7
Insgesamt ...	530 372 715	100	569 869 949	100	+	39 497 234	+	7,4	1 063 792 938	100	1 144 788 417	100	+	80 995 479	+	7,6						
dagegen Januar ...	535 420 223	X	574 918 468	X	+	41 498 245	+	7,8	X	X	X	X		X	X							

Pf je St

Pf je St

Durchschnittliche Steuer:

5,42

5,34

5,42

5,34

2. Versteuerte Zigarren nach Preisklassen

a) Mengen

Kleinverkaufspreis je St in Pf	1971		1972		Zuw (+) bzw. Abnahme (-)		1971		1972		Zuw (+) bzw. Abnahme (-)	
	Februar				Abnahme (-)		Januar und Februar		Abnahme (-)		Abnahme (-)	
	1 000 St	St	1 000 St	St	1 000 St	St	1 000 St	St	1 000 St	St	1 000 St	St
11	43 605	17,9	50 916	19,5	+ 7 310	+ 16,8	97 620	18,2	98 728	18,6	+ 1 108	+ 1,1
11 1/8	6 521	2,7	3 183	1,2	- 3 338	- 51,2	16 368	3,1	7 341	1,4	- 9 027	- 58,1
12	343	0,1	204	0,1	- 139	- 40,5	984	0,2	405	0,1	- 579	- 58,8
12 1/2	4 659	1,9	1 478	0,6	- 4 109	- 73,5	16 735	2,0	5 130	1,0	- 7 461	- 59,3
13 1/2	928	0,4	6 453	2,5	+ 3 943	+ 157,1	1 856	0,3	10 238	1,9	+ 3 908	+ 81,7
14	2 510	1,0	32 053	12,3	- 2 954	- 8,4	6 339	1,2	71 940	13,6	+ 248	+ 0,3
15	35 008	14,3	-	-	- 50	- 100,0	71 691	13,4	-	-	-	-
16	50	0,0	-	-	-	-	110	0,0	-	-	-	-
16 1/2	-	-	1 510	0,6	+ 14	+ 1,0	-	-	5 381	1,0	+ 2 484	+ 85,8
16 2/3	192	0,1	-	-	-	-	2 786	0,5	-	-	-	-
17	1 303	0,5	3 859	1,5	+ 1 670	+ 76,3	5 032	0,9	6 883	1,3	+ 1 851	+ 36,8
17 1/2	2 189	0,9	936	0,4	- 1 656	- 63,9	6 024	1,1	2 327	0,4	- 3 697	- 61,4
18	2 592	1,1	-	-	-	-	-	-	-	-	-	-
19	-	-	-	-	-	-	-	-	-	-	-	-
20	42 843	17,5	34 416	13,2	- 8 427	- 19,7	94 330	17,6	62 890	11,9	- 31 440	- 33,3
22	1 846	0,8	1 252	0,5	+ 14 502	+ 619,5	4 490	0,8	2 426	0,5	+ 28 745	+ 522,2
22 1/2	495	0,2	15 591	6,0	+ 1 532	+ 43,8	1 015	0,2	31 823	6,0	+ 1 239	+ 16,7
24	3 498	1,4	5 030	1,9	-	-	7 417	1,4	8 655	1,6	-	-
25	-	-	2 288	0,9	-	-	-	-	4 781	0,9	-	-
27 1/2	1 131	0,5	44	0,0	+ 1 200	+ 106,1	2 192	0,4	65	0,0	+ 2 655	+ 121,1
28	-	-	-	-	-	-	-	-	-	-	-	-
29	-	-	-	-	-	-	-	-	-	-	-	-
30	48 525	19,9	51 812	19,9	+ 3 287	+ 6,8	107 664	20,1	107 636	20,3	- 29	- 0,0
32	-	-	-	-	-	-	-	-	-	-	-	-
33	60	0,0	118	0,0	+ 59	+ 98,5	75	0,0	208	0,0	+ 133	+ 176,4
33 1/3	-	-	-	-	-	-	-	-	-	-	-	-
34	770	0,3	583	0,2	- 188	- 24,4	-	-	1 368	0,3	- 196	- 11,6
35	-	-	82	0,0	+ 12	+ 16,6	1 693	0,3	129	0,0	-	-
37 1/2	70	0,0	-	-	-	-	-	-	-	-	-	-
40	27 905	11,4	29 351	11,3	+ 1 446	+ 5,2	60 414	11,3	61 003	11,5	+ 590	+ 1,0
42	-	-	-	-	-	-	-	-	-	-	-	-
45	193	0,1	248	0,1	+ 55	+ 28,5	346	0,1	403	0,1	+ 57	+ 16,6
47	-	-	-	-	-	-	-	-	-	-	-	-
48	-	-	-	-	-	-	-	-	-	-	-	-
49	-	-	-	-	-	-	-	-	-	-	-	-
50	7 298	3,0	8 233	3,2	+ 935	+ 12,8	15 880	3,0	17 707	3,3	+ 1 827	+ 11,5
53	50	0,0	11	0,0	- 39	- 78,2	78	0,0	37	0,0	- 41	- 52,4
55	-	-	-	-	-	-	-	-	-	-	-	-
57	-	-	-	-	-	-	-	-	-	-	-	-
58	-	-	-	-	-	-	-	-	-	-	-	-
60	6 557	2,7	7 267	2,8	+ 710	+ 10,8	15 009	2,8	15 237	2,9	+ 228	+ 1,5
62 1/2	-	-	-	-	-	-	-	-	-	-	-	-
65	87	0,0	107	0,0	+ 19	+ 22,8	159	0,0	181	0,0	+ 22	+ 13,8
66 2/3	-	-	-	-	-	-	-	-	-	-	-	-
67	-	-	-	-	-	-	-	-	-	-	-	-
70	226	0,1	194	0,1	- 32	- 12,2	447	0,1	350	0,1	- 98	- 21,8
73	-	-	-	-	-	-	-	-	-	-	-	-
73 21/23	-	-	3	0,0	- 1	- 15,5	-	-	20	0,0	+ 11	+ 111,7
76	3	0,0	-	-	-	-	10	0,0	-	-	-	-
80	1 955	0,8	2 155	0,8	+ 200	+ 10,2	3 981	0,7	4 571	0,8	+ 390	+ 9,8
83 1/3	6	0,0	150	0,1	+ 120	+ 398,2	56	0,0	18	0,0	+ 209	+ 378,2
85	-	-	-	-	-	-	-	-	250	0,0	-	-
90	24	0,0	-	-	-	-	-	-	-	-	-	-
100	646	0,3	716	0,3	+ 70	+ 10,8	1 226	0,2	1 845	0,3	+ 319	+ 26,1
Über 100	160	0,1	205	0,1	+ 45	+ 28,3	279	0,1	469	0,1	+ 190	+ 68,2
Insgesamt ...	244 247	100	260 445	100	+ 16 198	+ 6,6	536 295	160	529 942	100	- 6 352	- 1,2
dagegen Januar ...	292 048	X	269 498	X	- 22 550	- 7,7	X	X	X	X	X	X

b) Kleinverkaufswerte

Pr je St

25.19

2. Versteuerte Zigarren nach Preisklassen

a) Steuerwerte

Kleinverkaufspreis je St in Pf	1971		1972		Zu- (+) bzw. Abnahme (-)		1971		1972		Zu- (+) bzw. Abnahme (-)			
	Februar				Abnahme (-)		Januar und Februar				Abnahme (-)			
	DM	%	DM	%			DM	%	DM	%				
11	981 115	8,8	1 145 600	9,4	+	164 485	+ 16,8	2 196 457	9,0	2 221 376	8,9	+	24 919	+ 1,1
11 1/9	146 724	1,3	71 628	0,6	-	75 096	- 51,2	368 284	1,5	165 181	0,7	-	203 103	- 55,1
12	7 956	0,1	4 730	0,0	-	3 226	- 40,6	22 844	0,1	9 401	0,0	-	13 443	- 58,8
13	112 540	1,0	35 712	0,3	-	100 105	- 73,7	259 300	1,1	126 034	0,5	-	179 820	- 58,8
13 1/2	23 277	0,2						46 554	0,2					
14	65 290	0,6	167 857	1,4	+	102 567	+ 157,1	164 654	0,7	266 306	1,1	+	101 652	+ 61,7
15	975 662	8,7	893 324	7,3	-	82 338	- 8,4	1 998 031	8,2	2 004 956	8,0	+	6 925	+ 0,3
16	1 486	0,0	-	-	-	1 486	- 100,0	3 270	0,0	-	-	-	-	-
16 1/2	-	-	47 529	0,4	+	413	+ 0,9	-	-	169 143	0,7	+	78 280	+ 86,2
16 2/3	5 946	0,1						87 593	0,4					
17	41 170	0,4	125 475	1,0	+	54 311	+ 76,5	163 601	0,7	223 800	0,9	+	60 199	+ 36,8
17 1/2	71 164	0,6	31 305	0,3	-	55 371	- 63,9	201 456	0,8	77 863	0,3	-	123 593	- 61,3
18	86 676	0,8	-	-	-	-	-	-	-	-	-	-	-	-
19	-	-	1 278 890	10,5	-	313 138	- 19,7	3 505 292	14,3	2 337 000	9,3	-	1 168 292	- 33,3
20	1 592 028	14,2	51 624	0,4	+	650 688	+ 676,7	183 326	0,7	100 180	0,4	+	1 293 252	+ 572,3
22	75 456	0,7						42 441	0,2					
22 1/2	20 702	0,2	695 222	5,7	+	71 175	+ 43,8	344 510	1,4	1 419 059	5,7	+	57 529	+ 16,7
24	162 461	1,5	233 636	1,9	+	-	-	-	-	402 039	1,6	+	-	-
26	-	-	112 973	0,9	+	58 490	+ 103,0	109 981	0,4	234 661	0,9	+	128 068	+ 116,4
27	56 759	0,5	2 276	0,0	-	-	-	-	-	3 388	0,0	-	-	-
28	-	-	-	-	-	-	-	-	-	-	-	-	-	-
29	-	-	2 887 975	23,7	+	185 207	+ 6,8	6 001 214	24,5	5 999 620	24,0	-	1 594	- 0,0
30	2 704 768	24,2	7 328	0,1	+	3 669	+ 100,3	4 633	0,0	12 887	0,1	+	8 254	+ 178,2
32	3 659	0,0	37 888	0,3	-	12 217	- 24,4	110 546	0,5	88 935	0,4	-	12 579	- 11,4
33	50 105	0,4	5 706	0,0	+	778	+ 15,8	-	-	9 032	0,0	-	-	-
33 1/3	4 928	0,0	107 481	0,9	+	107 481	+ 5,2	4 489 932	18,3	4 533 761	18,1	+	43 829	+ 1,0
34	2 073 900	18,5	21 198	0,2	+	5 028	+ 31,1	28 929	0,1	34 499	0,1	+	5 570	+ 19,3
36	-	-	-	-	-	-	-	-	-	-	-	-	-	-
37	16 170	0,1	764 836	6,3	+	86 867	+ 12,8	1 476 247	6,0	1 644 946	6,6	+	168 699	+ 11,5
37 1/2	-	-	1 095	0,0	-	3 923	- 78,2	7 864	0,0	3 780	0,0	-	4 104	- 52,2
38	677 969	6,1	810 097	6,6	+	79 118	+ 10,8	1 673 216	6,8	1 698 628	6,8	+	25 412	+ 1,5
40	5 018	0,0	13 110	0,1	+	2 372	+ 22,1	19 897	0,1	22 300	0,1	+	2 703	+ 13,8
42	-	-	25 186	0,2	-	4 218	- 14,3	58 153	0,2	45 480	0,2	-	12 693	- 21,8
43	-	-	395	0,0	-	79	- 16,7	-	-	2 805	0,0	+	1 478	+ 111,1
45	-	-	474	0,0	-	-	-	1 329	0,0	-	-	-	-	-
47	29 404	0,3	320 319	2,6	+	29 730	+ 10,2	591 701	2,4	649 701	2,6	+	58 000	+ 9,8
48	-	-	25 034	0,2	+	20 070	+ 404,3	9 205	0,0	2 268	0,0	+	34 890	+ 379,0
50	730 979	6,5	-	-	-	-	-	-	-	41 827	0,2	-	-	-
53	-	-	133 041	1,1	+	13 006	+ 10,8	227 718	0,9	287 071	1,1	+	59 353	+ 26,1
55	-	-	70 077	0,6	+	21 116	+ 43,1	97 121	0,4	162 216	0,6	+	65 095	+ 67,0
56	3 989	0,0	-	-	-	-	-	-	-	-	-	-	-	-
57	120 035	1,1	-	-	-	-	-	-	-	-	-	-	-	-
58	48 961	0,4	-	-	-	-	-	-	-	-	-	-	-	-
59	-	-	-	-	-	-	-	-	-	-	-	-	-	-
60	-	-	-	-	-	-	-	-	-	-	-	-	-	-
61	-	-	-	-	-	-	-	-	-	-	-	-	-	-
62	-	-	-	-	-	-	-	-	-	-	-	-	-	-
63	-	-	-	-	-	-	-	-	-	-	-	-	-	-
64	-	-	-	-	-	-	-	-	-	-	-	-	-	-
65	-	-	-	-	-	-	-	-	-	-	-	-	-	-
66	-	-	-	-	-	-	-	-	-	-	-	-	-	-
67	-	-	-	-	-	-	-	-	-	-	-	-	-	-
68	-	-	-	-	-	-	-	-	-	-	-	-	-	-
69	-	-	-	-	-	-	-	-	-	-	-	-	-	-
70	-	-	-	-	-	-	-	-	-	-	-	-	-	-
71	-	-	-	-	-	-	-	-	-	-	-	-	-	-
72	-	-	-	-	-	-	-	-	-	-	-	-	-	-
73	-	-	-	-	-	-	-	-	-	-	-	-	-	-
74	-	-	-	-	-	-	-	-	-	-	-	-	-	-
75	-	-	-	-	-	-	-	-	-	-	-	-	-	-
76	-	-	-	-	-	-	-	-	-	-	-	-	-	-
77	-	-	-	-	-	-	-	-	-	-	-	-	-	-
78	-	-	-	-	-	-	-	-	-	-	-	-	-	-
79	-	-	-	-	-	-	-	-	-	-	-	-	-	-
80	-	-	-	-	-	-	-	-	-	-	-	-	-	-
81	-	-	-	-	-	-	-	-	-	-	-	-	-	-
82	-	-	-	-	-	-	-	-	-	-	-	-	-	-
83	-	-	-	-	-	-	-	-	-	-	-	-	-	-
84	-	-	-	-	-	-	-	-	-	-	-	-	-	-
85	-	-	-	-	-	-	-	-	-	-	-	-	-	-
86	-	-	-	-	-	-	-	-	-	-	-	-	-	-
87	-	-	-	-	-	-	-	-	-	-	-	-	-	-
88	-	-	-	-	-	-	-	-	-	-	-	-	-	-
89	-	-	-	-	-	-	-	-	-	-	-	-	-	-
90	-	-	-	-	-	-	-	-	-	-	-	-	-	-
91	-	-	-	-	-	-	-	-	-	-	-	-	-	-
92	-	-	-	-	-	-	-	-	-	-	-	-	-	-
93	-	-	-	-	-	-	-	-	-	-	-	-	-	-
94	-	-	-	-	-	-	-	-	-	-	-	-	-	-
95	-	-	-	-	-	-	-	-	-	-	-	-	-	-
96	-	-	-	-	-	-	-	-	-	-	-	-	-	-
97	-	-	-	-	-	-	-	-	-	-	-	-	-	-
98	-	-	-	-	-	-	-	-	-	-	-	-	-	-
99	-	-	-	-	-	-	-	-	-	-	-	-	-	-
100	-	-	-	-	-	-	-	-	-	-	-	-	-	-
Über 100	-	-	-	-	-	-	-	-	-	-	-	-	-	-
Insgesamt ...	11 199 073	100	12 202 447	100	+	1 003 374	+ 9,0	24 494 199	100	25 000 063	100	+	505 884	+ 2,1
dagegen Januar ...	13 295 126	X	12 797 636	X	-	497 490	- 3,7	X	X	X	X	-	X	X

Pf je St

Pf je St

Durchschnittliche Steuer:

4,59

4,69

4,37

4,72

3. Versteuertes Feinschnitt nach Preisklassen



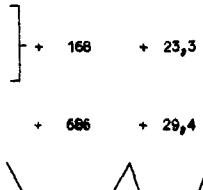
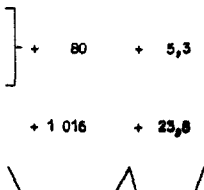
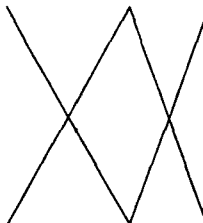
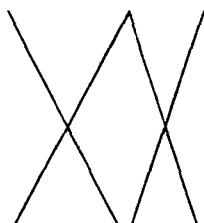
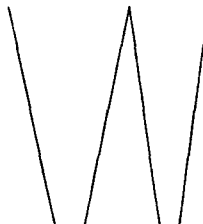
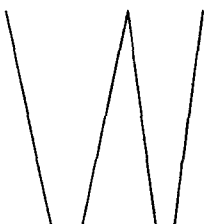
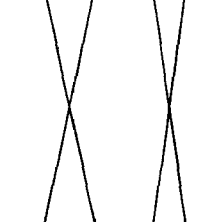
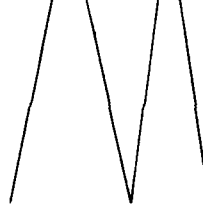
a) Mengen

Kleinverkaufspreis je kg in DM	1971		1972		Zu (+) bzw. Abnahme (-)		1971		1972		Zu (+) bzw. Abnahme (-)					
	Februar						Januar und Februar						Abnahme (-)			
	kg	%	kg	%	kg	%	kg	%	kg	%	kg	%				
22	7 821 ^{a)}	1,2	7 811	1,0	- 10	- 0,1	17 221 ^{a)}	1,6	14 803	1,2	- 2 418	- 14,0				
28 - 32 (alt)	582 285 ^{a)}	86,0	-	-			916 106 ^{a)}	83,5	-	-						
28	-	-	518 088				-	-	744 975							
30	-	-	67,7	-			-	62,7								
32	-	-	122 249	16,0			-	-	223 238	18,8						
Zusammen ...	582 285	86,0	640 337	83,7	+ 58 052	+ 10,0	916 106	83,5	968 213	81,5	+ 52 107	+ 5,7				
35 - 38 (alt)	20 513 ^{a)}	3,0	-	-	+ 4 786		42 747 ^{a)}	3,9	-	-	+ 2 275					
35	-	-	25 299	3,3			-	-	45 021	3,8			+ 5,3			
40	58 410	8,6	75 564	10,0	+ 17 154	+ 29,4	106 689	9,7	132 098	11,1	+ 25 409	+ 23,8				
45 - 48 (alt)	3 117	0,5	-	-			6 286	0,6	-	-						
50 - 55 (alt)			-	-					-	-						
45	-	-	10 187				-	-	17 555							
48	-	-	1,3	-			-	1,5								
50	-	-	-	-			-	-								
Zusammen ...	3 117	0,5	10 187	1,3	+ 7 070	+ 226,8	6 286	0,6	17 555	1,5	+ 11 269	+ 179,3				
60 und darüber (alt)	4 733	0,7	-	-			8 242	0,8	-	-						
60	-	-	1 750	0,2			-	-	7 940							
70	-	-	3 010	0,4			-	-	0,7							
80	-	-	690	0,1			-	-	1 432	0,1						
100	-	-	668				-	-	1 360							
120	-	-					-	-								
170	-	-					-	-								
180	-	-					-	-								
200	-	-	0,1	-			-	0,1								
300	-	-	-	-												
340	-	-	-	-												
360	-	-	-	-												
380	-	-	-	-												
Zusammen ...	4 733	0,7	6 118	0,8	+ 1 385	+ 29,3	8 242	0,8	10 732	0,9	+ 2 490	+ 30,2				
Insgesamt ...	676 879	100	765 316	100	+ 88 437	+ 13,1	1 097 290	100	1 188 422	100	+ 91 131	+ 8,3				
dagegen Januar ...	420 411	X	423 105	X	+ 2 694	+ 0,6	X	X	X	X	X	X				

a) Bei Feinschnitt Sorten mit 20 % Inlandtabak.

3. Versteuerter Feinschnitt nach Preisklassen


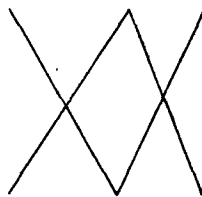
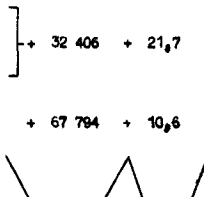
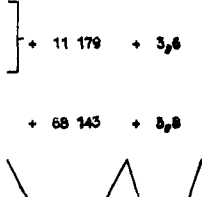
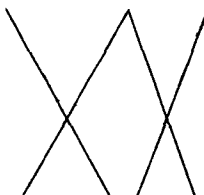
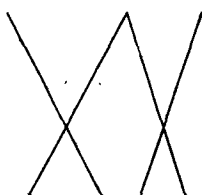


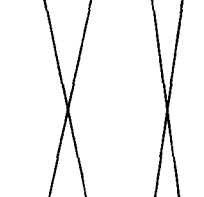
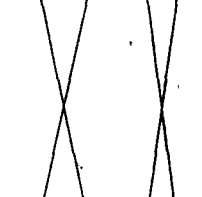
b) Kleinverkaufswerte

Kleinverkaufspreis je kg in DM	1971a)		1972		Zu- (+) bzw. Abnahme (-)		1971a)		1972		Zu- (+) bzw. Abnahme (-)													
	Februar		Januar und Februar																					
	1 000 DM	%	1 000 DM	%	1 000 DM	%	1 000 DM	%	1 000 DM	%	1 000 DM	%												
22	172 ^{b)}	0,8	172	0,7	-	0	379 ^{b)}	1,1	326	0,8	-	53	-	14,0										
28 - 32 (alt)	17 789 ^{b)}	82,6	-	-			27 987 ^{b)}	79,7	-	-														
28	-	-	15 542				-	-	22 349															
30	-	-					-	-																
32	-	-					3 912	16,0					-	-	7 144	18,6								
Zusammen ...	17 789	82,6	19 454	79,4	+ 1 665	+ 9,4	27 987	79,7	29 493	76,8	+ 1 505	+ 5,4												
35 - 38 (alt)	718 ^{b)}	3,3	-	-			1 498 ^{b)}	4,3	-	-														
35	-	-	885				-	-	1 576															
40	2 336	10,8					3 023	12,3					+ 686	+ 29,4	4 268	12,2	5 284	13,8	+ 1 016	+ 23,8				
45 - 48 (alt)	149	0,7					-	-							301	0,9	-	-						
50 - 55 (alt)	-	-	-	-	-	-	-	-																
45	-	-	505				-	-	866															
48	-	-					-	-							-	-								
50	-	-					-	-					-	-										
Zusammen ...	149	0,7	505	2,1	+ 356	+ 238,8	301	0,9	866	2,3	+ 564	+ 187,2												
60 und darüber (alt)	383	1,8	-	-			667	1,9	-	-														
60	-	-	105				-	-	523															
70	-	-					211	0,9					-	-	-	-								
80	-	-					55	0,2					-	-	115	0,3								
100	-	-	97				-	-	227															
120	-	-					-	-					-	-										
170	-	-					-	-					-	-										
180	-	-	97				-	-	227															
200	-	-					-	-					-	-										
300	-	-					-	-					-	-										
340	-	-	97				-	-	227															
360	-	-					-	-					-	-										
380	-	-					-	-					-	-										
Zusammen ...	383	1,8	468	1,9	+ 85	+ 22,1	667	1,9	865	2,3	+ 198	+ 29,7												
Insgesamt ...	21 547	100	24 506	100	+ 2 959	+ 13,7	35 098	100	38 408	100	+ 3 310	+ 9,4												
dagegen Januar ...	13 551	X	13 902	X	+ 351	+ 2,6	X	X	X	X	X	X												
<div style="display: flex; justify-content: space-between; align-items: center;"><div style="border: 1px solid black; padding: 2px;">DM je kg</div><div style="border: 1px solid black; padding: 2px;">DM je kg</div></div>																								
Durchschnittswert:	31,83		32,02				31,99		32,32															

a) Infolge Gruppenbesteuerung nur Annäherungswerte.- b) Bei Feinschnitt Sorten mit 20 % Inlandsteuern.

3. Versteuerter Feinschnitt nach Preisklassen

o) Steuerwerte

Kleinverkaufspreis je kg in DM	1971		1972		Zu- (+) bzw. Abnahme (-)		1971		1972		Zu- (+) bzw. Abnahme (-)												
	Februar		Januar und Februar																				
	DM	%	DM	%	DM	%	DM	%	DM	%	DM	%											
22	22 681 ^{a)}	0,5	22 651	0,4	-	30	-	0,1	49 940 ^{a)}	0,7	42 928	0,5	-	7 012	-	14,0							
28 - 32 (alt)	5 580 829 ^{a)}	78,9	-	-			5 633 581 ^{a)}	78,8	-	-													
28	-	-	3 367 574				-	-	4 842 338														
30	-	-					-	-															
32	-	-					831 295	15,6					-	-	1 518 020	18,2							
Zusammen ...	5 580 829	78,9	4 198 869	78,8	+ 618 040	+ 17,3	5 633 581	78,8	6 360 358	76,2	+ 726 777	+ 12,9											
35 - 38 (alt)	149 549 ^{a)}	3,3	-	-			312 033 ^{a)}	4,2	-	-													
35	-	-	181 955				+ 32 406	+ 21,7	-	-			+ 11 179	+ 3,6									
35	-	-					-	-	323 232	3,9			-	-									
35	-	-					-	-	-	-			-	-									
40	642 510	14,2	710 304	13,3	+ 67 794	+ 10,6	1 173 575	15,8	1 241 718	14,9	+ 68 143	+ 5,8											
45 - 48 (alt)	49 621	1,1	-	-			100 381	1,4	-	-													
50 - 55 (alt)			-	-					-	-													
45	-	-	113 730				-	-	195 234														
48	-	-					-	-					-	-									
50	-	-					-	-					-	-									
Zusammen ...	49 621	1,1	113 730	2,1	+ 64 109	+ 129,2	100 381	1,4	195 234	2,3	+ 94 853	+ 94,5											
60 und darüber (alt)	94 660	2,1	-	-			164 840	2,2	-	-													
60	-	-	22 925	0,4			-	-	112 572														
70	-	-	45 000	0,8			-	-					1,3										
80	-	-	11 592	0,2			-	-					24 081	0,3									
100	-	-					-	-															
120	-	-					-	-					-	-									
170	-	-					-	-					-	-									
180	-	-					-	-					-	-									
200	-	-					19 225						-	-	44 802								
300	-	-											-	-					-	-	0,5		
340	-	-											-	-					-	-			
360	-	-					-	-					-	-	-	-							
380	-	-					-	-					-	-	-	-							
Zusammen ...	94 660	2,1					98 742	1,9					+ 4 082	+ 4,3	164 840	2,2	181 435	2,2	+ 16 595	+ 10,1			
Insgesamt ...	4 539 850	100	5 326 251	100	+ 786 401	+ 17,3	7 434 370	100	8 344 905	100	+ 910 535	+ 12,2											
dagegen Januar ...	2 894 520	X	3 018 654	X	+ 124 134	+ 4,3	X	X	X	X	X	X											

DM je kg

DM je kg

Durchschnittliche Steuer:

6,71

6,96

6,78

7,02

a) Bei Feinschnitt Sorten mit 20 % Inlandtabak.

4. Versteuerter Pfeifentabak nach Preisklassen

a) Mengen

Lfd. Nr.	Kleinverkaufspreis je kg in DM	1971				1972		Zu- (+) bzw. Abnahme (-)		1971				1972		Zu- (+) bzw. Abnahme (-)			
		Februar								Januar und Februar								Abnahme (-)	
		kg	%	kg	%	kg	%	kg	%	kg	%	kg	%	kg	%				
Rippentabak nur aus Tabakrippen																			
1	ohne Preisbindung (alt)	2 142	1,3	-	-	- 442 - 20,6		3 022	0,9	-	-	+ 688 + 22,8							
2	7, 8, 9, 10, 12	-	-	1 700	0,6			-	-	3 710	0,8								
3	Zusammen (lfd.Nr. 1 + 2) ...	2 142	1,3	1 700	0,6	- 442 - 20,6		3 022	0,9	3 710	0,8	+ 688 + 22,8							
Rippentabak mit mind. 50 v.H.Tabakrippen																			
4	12 - 14 (alt)	1 832	1,1	- a)	-	X	X	4 113	1,2	- a)	-	X	X						
5	14, 16, 18	-	-	-	-	X	X	-	-	-	-	X	X						
6	Zusammen ...	1 832	1,1	- a)	-	- a)	-	4 113	1,2	- a)	-	- a)	-						
Strangtabak																			
7	12 - 14 (alt)	- a)	-	-	-	-	-	- a)	-	-	-	X	X						
8	20 - 24 (alt)	- a)	-	-	-	X	X	- a)	-	-	-	X	X						
9	24, 28, 34, 40, 50, 60	-	-	- a)	-	X	X	-	-	- a)	-	X	X						
10	Zusammen (lfd.Nr. 4 + 5, 7 bis 9) ...	- a)	-	6 631	2,5	- a)	-	- a)	-	13 711	3,1	- a)	-						
anderer Pfeifentabak																			
11	20 - 24 (alt)	- a)	-	-	-	X	X	- a)	-	-	-	X	X						
12	20	-	-	2 080	0,8			-	-	-	-								
13	22	-	-	577	0,2	+ 1 396 + 89,1		-	-	4 907	1,1	+ 1 631 + 36,6							
14	24	-	-	28 827	10,9			-	-	48 939	11,1								
15	25 - 28 (alt)	1 568	1,0	-	-	+ 663 + 10,5		4 454	1,3	-	-	+ 2 043 + 16,9							
16	25, 25, 9, 26	-	-	450	0,2			-	-	835	0,2								
17	28	-	-	2 514	1,0	+ 20 031 + 30,9		-	-	5 250	1,2	- 1 777 - 1,3							
18	30 - 34 (alt)	6 326	3,9	-	-			12 066	3,6	-	-								
19	30, 32, 34	-	-	6 989	2,7	+ 65 752 + 104,0		-	-	14 109	3,2	+ 92 484 + 77,4							
20	36 - 38 (alt)	253	0,2	-	-			623	0,2	-	-								
21	40 - 55 (alt)	64 007	40,2	-	-	- 55 752 - 84,1		140 275	42,2	-	-	- 1 777 - 1,3							
22	36, 38, 40, 45	-	-	42 693	16,2			-	-	66 878	15,1								
23	50	-	-	41 150	15,6	- 1 777 - 1,3		-	-	70 446	15,9	- 1 777 - 1,3							
24	52, 54, 55	-	-	1 047	0,4			-	-	1 797	0,4								
25	56 und darüber (alt)	63 229	39,3	-	-	- 1 777 - 1,3		119 479	36,0	-	-	- 1 777 - 1,3							
26	56, 60	-	-	53 645	20,3			-	-	86 573	19,6								
27	62 1/2, 66, 70	-	-	12 536	4,8	- 1 777 - 1,3		-	-	17 414	3,9	- 1 777 - 1,3							
28	72 1/2, 75, 78	-	-	2 532	1,0			-	-	4 097	0,9								
29	80	-	-	25 748	9,8	- 1 777 - 1,3		-	-	41 445	9,4	- 1 777 - 1,3							
30	85, 86	-	-	332	0,2			-	-	578	0,1								
31	90, 95	-	-	3 554	1,3	- 1 777 - 1,3		-	-	6 149	1,4	- 1 777 - 1,3							
32	100	-	-	14 150	5,4			-	-	25 640	5,8								
33	102, 105, 110, 112	-	-	3 423	1,3	- 1 777 - 1,3		-	-	4 485	1,0	- 1 777 - 1,3							
34	120	-	-	4 498	1,7			-	-	8 632	2,0								
35	124, 125, 126	-	-	492	0,2	- 1 777 - 1,3		-	-	1 539	0,3	- 1 777 - 1,3							
36	130	-	-	1 339	0,5			-	-	2 750	0,6								
37	135, 140	-	-	3 030	0,8	- 1 777 - 1,3		-	-	4 640	1,1	- 1 777 - 1,3							
38	150	-	-	1 163	0,4			-	-	2 694	0,6								
39	160, 170, 180, 190	-	-	1 325	0,5	- 1 777 - 1,3		-	-	2 214	0,5	- 1 777 - 1,3							
40	200	-	-	311	0,1			-	-	496	0,1								
41	220, 230, 240	-	-	407	0,2	- 1 777 - 1,3		-	-	1 214	0,3	- 1 777 - 1,3							
42	250	-	-	-	-			-	-	148	0,0								
43	280	-	-	418	0,2	- 1 777 - 1,3		-	-	984	0,2	- 1 777 - 1,3							
44	280, 300, 320, 500	-	-	80	0,0			-	-	225	0,1								
45	Zusammen (lfd.Nr. 11 bis 44) ...	- a)	-	255 308	96,8	- a)	-	- a)	-	425 094	96,1	- a)	-						
46	Insgesamt ...	160 702	100	263 639	100	+ 102 936 + 64,1		332 245	100	442 515	100	+ 110 270 + 33,2							
47	dagegen Januar ...	171 543	X	178 877	X	+ 7 334 + 4,3		X	X	X	X	X	X						

a) Wegen Wahrung des Steuergeheimnisses nicht veröffentlicht.

4. Versteuerter Pfeifentabak nach Preisklassen

b) Kleinverkaufswerte

Lfd. Nr.	Kleinverkaufspreis je kg in DM	1971a)		1972		Zu- (+) bzw. Abnahme (-)		1971a)		1972		Zu- (+) bzw. Abnahme (-)			
		Februar				Januar und Februar									
		1 000 DM	%	1 000 DM	%	1 000 DM	%	1 000 DM	%	1 000 DM	%	1 000 DM	%		
Rippentabak nur aus Tabakrippen															
1	ohne Preisbindung (alt)	17	0,2	-	-	+ 1 + 6,0		24	0,1	-	-	+ 18 + 72,5			
2	7, 8, 9, 10, 12	-	-	18	0,1			-	-	42	0,2				
3	Zusammen (lfd.Nr. 1 + 2) ...	17	0,2	18	0,1	+ 1 + 6,0		24	0,1	42	0,2	+ 18 + 72,5			
Rippentabak mit mind. 50 v.H. Tabakrippen															
4	12 - 14 (alt)	26	0,3	-	b)	X	X	88	0,3	-	b)	X	X		
5	14, 16, 18	-	-	-	b)	X	X	-	-	-	b)	X	X		
6	Zusammen ...	26	0,3	-	b)	b)		88	0,3	-	b)	b)			
Strangtabak															
7	12 - 14 (alt)	-	-	-	-	-	-	b)	-	-	-	X	X		
8	20 - 24 (alt)	b)	-	-	-	X	X	b)	-	-	-	X	X		
9	24, 28, 34, 40, 50, 60	-	-	-	b)	X	X	-	-	-	b)	X	X		
10	Zusammen (lfd.Nr. 4 + 5, 7 bis 9) ...	b)	-	158	1,0	b)		b)	-	330	1,3	b)			
anderer Pfeifentabak															
11	20 - 24 (alt)	b)	-	-	-	X	X	b)	-	-	-	X	X		
12	20	-	-	42	0,3			-	-	100	0,4				
13	22	-	-	13	0,1			-	-	-	-				
14	24	-	-	692	4,5			-	-	1 175	4,5				
15	25 - 28 (alt)	40	0,5	-	-	+ 42 + 106,0		113	0,7	-	-	+ 55 + 48,9			
16	25, 25,9, 26	-	-	12	0,1			-	-	22	0,1				
17	28	-	-	70	0,5			-	-	147	0,6				
18	30 - 34 (alt)	190	2,3	-	-	+ 20 + 10,7		362	2,2	-	-	+ 62 + 17,1			
19	30, 32, 34	-	-	210	1,4			-	-	424	1,6				
20	38 - 38 (alt)	9	0,1	-	-			22	0,1	-	-				
21	40 - 55 (alt)	2 810	34,0	-	-	+ 1 003 + 35,6		6 102	36,7	-	-	+ 172 + 2,8			
22	35, 36, 40, 45	-	-	1 708	11,1			-	-	2 676	10,3				
23	50	-	-	2 058	13,4			-	-	3 522	13,6				
24	52, 54, 55	-	-	57	0,4			-	-	98	0,4				
25	56 und darüber (alt)	4 748	57,4	-	-			8 973	53,9	-	-				
26	56, 60	-	-	3 212	20,9			-	-	5 184	20,0				
27	62 1/2, 66, 70	-	-	875	5,7			-	-	1 215	4,7				
28	72 1/2, 75, 76	-	-	190	1,2			-	-	307	1,2				
29	80	-	-	2 060	13,4			-	-	3 316	12,8				
30	85, 86	-	-	28	0,2			-	-	49	0,2				
31	90, 95	-	-	322	2,1			-	-	537	2,1				
32	100	-	-	1 415	9,2			-	-	2 564	9,9				
33	102, 105, 110, 112	-	-	376	2,4			-	-	493	1,9				
34	120	-	-	540	3,5	+ 5 619 + 118,3		-	-	1 036	4,0	+ 8 467 + 94,4			
35	124, 125, 126	-	-	61	0,4			-	-	192	0,7				
36	130	-	-	174	1,1			-	-	357	1,4				
37	138, 140	-	-	423	2,7			-	-	648	2,5				
38	150	-	-	174	1,1			-	-	404	1,6				
39	160, 170, 180, 190	-	-	230	1,5			-	-	382	1,5				
40	200	-	-	62	0,4			-	-	99	0,4				
41	220, 230, 240	-	-	91	0,6			-	-	273	1,0				
42	250	-	-	-	-			-	-	36	0,1				
43	260	-	-	109	0,7			-	-	256	1,0				
44	280, 300, 320, 500	-	-	25	0,2			-	-	71	0,3				
45	Zusammen (lfd.Nr. 11 bis 44) ...	b)	-	15 229	98,9	b)		b)	-	25 603	98,6	b)			
46	Insgesamt ...	8 267	100	15 405	100	+ 7 138 + 86,3		16 649	100	25 974	100	+ 9 326 + 56,0			
47	dagegen Januar ...	8 382	X	10 570	X	+ 2 188 + 26,1		X	X	X	X	X			

DM je kg

DM je kg

Durchschnittswert:

51,44

58,43

50,11

58,70

a) Infolge Gruppenbesteuerung nur Annäherungswerte. - b) Wegen Wahrung des Steuergeheimnisses nicht veröffentlicht.

4. Versteuertes Pfeifentabak nach Preisklassen

o) Steuerwerte

Lfd. Nr.	Kleinverkaufspreis je kg in DM	1971		1972		Zu- (+) bzw. Abnahme (-)		1971		1972		Zu- (+) bzw. Abnahme (-)	
		Februar				Abnahme (-)		Januar und Februar				Abnahme (-)	
		DM	%	DM	%	DM	%	DM	%	DM	%	DM	%
Rippentabak nur aus Tabakrippen													
1	ohne Preisbindung (alt)	1 071	0,1	-	-	+ 629 + 58,7		1 511	0,1	-	-	+ 2 199 + 145,5	
2	7, 8, 9, 10, 12	-	-	1 700	0,1			-	-	3 710	0,1		
3	Zusammen (lfd.Nr. 1 + 2) ...	1 071	0,1	1 700	0,1	+ 629 + 58,7		1 511	0,1	3 710	0,1	+ 2 199 + 145,5	
Rippentabak mit mind. 50 v.H.Tabakrippen													
4	12 = 14 (alt)	2 290	0,2	-	-	X	X	5 141	0,2	-	-	X	X
5	14, 16, 18	-	-	.a)	.	X	X	-	-	.a)	.	X	X
6	Zusammen ...	2 290	0,2	.a)	.	.a)		5 141	0,2	.a)	.	.a)	
Strangtabak													
7	12 = 14 (alt)	-	-	-	-	-	-	.a)	.	-	-	X	X
8	20 = 24 (alt)a)	.	-	-	X	X	.a)	.	-	-	X	X
9	24, 28, 34, 40, 50, 60	-	-	.a)	.	X	X	-	-	.a)	.	X	X
10	Zusammen (lfd.Nr. 4 + 5, 7 bis 9)a)	.	14 652	0,8	.a)		.a)	.	30 549	1,0	.a)	
anderer Pfeifentabak													
11	20 = 24 (alt)a)	.	-	-	X	X	.a)	.	-	-	X	X
12	20	-	-	7 904	0,4			-	-	18 647	0,6		
13	22	-	-	2 193	0,1	+ 6 099 + 102,4		-	-	-	-	+ 7 835 + 46,3	
14	24	-	-	109 542	5,8			-	-	185 970	5,9		
15	25 = 28 (alt)	5 958	0,6	-	-	+ 363 + 1,2		16 827	0,8	-	-	+ 4 002 + 7,1	
16	25, 25,9, 28	-	-	1 749	0,1			-	-	3 237	0,1		
17	28	-	-	10 308	0,5	+ 64 803 + 15,1		-	-	21 525	0,7	+ 1 033 827 + 104,9	
18	30 = 34 (alt)	29 732	2,8	-	-			56 708	2,7	-	-		
19	30, 32, 34	-	-	30 095	1,6	+ 682 798 + 130,9		-	-	60 710	1,9	+ 1 033 827 + 104,9	
20	35 = 38 (alt)	1 417	0,1	-	-			3 489	0,2	-	-		
21	40 = 55 (alt)	426 405	40,7	-	-	+ 682 798 + 130,9		925 812	43,4	-	-	+ 1 033 827 + 104,9	
22	35, 38, 40, 45	-	-	226 297	12,1			-	-	354 506	11,2		
23	50	-	-	258 248	13,8	+ 682 798 + 130,9		-	-	443 810	14,1	+ 1 033 827 + 104,9	
24	52, 54, 55	-	-	7 080	0,4			-	-	12 145	0,4		
25	56 und darüber (alt)	521 636	49,7	-	-	+ 682 798 + 130,9		985 701	46,2	-	-	+ 1 033 827 + 104,9	
26	56, 60	-	-	390 958	20,8			-	-	630 913	20,0		
27	62 1/2, 66, 70	-	-	103 796	5,5	+ 682 798 + 130,9		-	-	144 129	4,6	+ 1 033 827 + 104,9	
28	72 1/2, 75, 76	-	-	22 245	1,2			-	-	36 019	1,1		
29	80	-	-	239 457	12,8	+ 682 798 + 130,9		-	-	385 437	12,2	+ 1 033 827 + 104,9	
30	85, 86	-	-	3 259	0,2			-	-	5 670	0,2		
31	90, 95	-	-	36 823	2,0	+ 682 798 + 130,9		-	-	63 667	2,0	+ 1 033 827 + 104,9	
32	100	-	-	159 890	8,5			-	-	289 735	9,2		
33	102, 105, 110, 112	-	-	42 071	2,2	+ 682 798 + 130,9		-	-	55 118	1,7	+ 1 033 827 + 104,9	
34	120	-	-	59 796	3,2			-	-	114 805	3,6		
35	124, 125, 126	-	-	5 778	0,4	+ 682 798 + 130,9		-	-	21 200	0,7	+ 1 033 827 + 104,9	
36	130	-	-	19 151	1,0			-	-	39 325	1,3		
37	135, 140	-	-	46 239	2,5	+ 682 798 + 130,9		-	-	70 998	2,3	+ 1 033 827 + 104,9	
38	150	-	-	18 957	1,0			-	-	43 918	1,4		
39	160, 170, 180, 190	-	-	24 754	1,3	+ 682 798 + 130,9		-	-	41 108	1,3	+ 1 033 827 + 104,9	
40	200	-	-	6 614	0,4			-	-	10 555	0,3		
41	220, 230, 240	-	-	9 628	0,5	+ 682 798 + 130,9		-	-	28 830	0,9	+ 1 033 827 + 104,9	
42	250	-	-	-	-			-	-	3 811	0,1		
43	260	-	-	11 411	0,6	+ 682 798 + 130,9		-	-	26 860	0,9	+ 1 033 827 + 104,9	
44	280, 300, 320, 350	-	-	2 604	0,1			-	-	7 433	0,2		
45	Zusammen (lfd.Nr. 11 bis 44)a)	.	1 858 847	99,1	.a)		.a)	.	3 120 078	98,9	.a)	
46	Insgesamt ...	1 048 635	100	1 875 199	100	+ 826 564 + 78,8		2 132 922	100	3 154 337	100	+ 1 021 415 + 47,9	
47	dagegen Januar ...	1 084 287	X	1 279 138	X	+ 194 851 + 18,0		X	X	X	X	X	

DM je kg

DM je kg

Durchschnittliche Steuer:

6,53

7,11

6,42

7,13

a) Wegen Wahrung des Steuergeheimnisses nicht veröffentlicht.

5. Tabaksteuereinnahmen

Art	1971		1972		Zu- (+) bzw. Abnahme (-)		1971		1972		Zu- (+) bzw. Abnahme (-)	
	Februar						Januar und Februar					
	1 000 DM	%	1 000 DM	%	1 000 DM	%	1 000 DM	%	1 000 DM	%	1 000 DM	%
Tabaksteuer	345 877	100	586 293	100	+ 240 416	+ 69,5	540 498	100	817 389	100	+ 276 891	+ 51,2
davon für:												
Zigaretten	334 246	96,6	572 176	97,6	+ 237 930	+ 71,2	515 728	95,4	786 358	96,2	+ 270 631	+ 52,5
Zigarren	8 899	2,6	9 881	1,7	+ 983	+ 11,0	17 949	3,3	23 869	2,9	+ 5 920	+ 33,0
Feinschnitt	1 677	0,5	2 749	0,5	+ 1 072	+ 63,9	4 338	0,8	4 470	0,5	+ 131	+ 3,0
Pfeifentabak	757	0,2	1 194	0,2	+ 437	+ 57,8	1 881	0,3	2 163	0,3	+ 223	+ 11,8
Zigarettenhüllen	298	0,1	293	0,1	- 5	- 1,6	603	0,1	589	0,1	- 14	- 2,3
Tabaksteuer												
ohne Steuerzeichen	26		82		+ 56		56		180		+ 122	+ 208,5
Tabaksteuerausgleich	0		0		+ 0		0		0		- 0	- 0,1
Rohrtabaksteuer	30		45		+ 16		33		51		+ 17	+ 51,8
Zusammen ...	345 933		586 420		+ 240 488		540 590		817 620		+ 277 030	+ 51,2
abzüglich:												
Steuererleichterungen	348		196		- 151		1 501		1 268		- 232	- 15,5
Steuererstattungen	1 392		496		- 895		2 716		1 108		- 1 608	- 59,2
Steuerzeichenersatz	-		1 090		+ 1 090		-		2 042		+ 2 042	X
nach Art. 5 des 10. TabStändG erlassen oder erstattet	-		13		+ 13		-		46		+ 46	X
Insgesamt ...	344 193		584 624		+ 240 431		536 374		813 156		+ 276 782	+ 51,6