

STATISTISCHES
BUNDESAMT
WIESBADEN

FINANZEN UND STEUERN

Reihe 6

Einkommen- und Vermögensteuern

IV. Einheitswerte der gewerblichen Betriebe

Stand: 1. Januar 1957



W. KOHLHAMMER VERLAG

FINANZEN UND STEUERN

Reihe 6

Einkommen- und Vermögensteuern

IV. Einheitswerte der gewerblichen Betriebe

Stand: 1. Januar 1957

(Ergebnisse der Einheitswertstatistik 1957)

Hinweis:

Die bisher in der Reihe „Statistik der Bundesrepublik Deutschland“ veröffentlichten Ergebnisse der Einheitswertstatistik erscheinen nunmehr in der
Reihe 6: „Einkommen- und Vermögensteuern“
innerhalb der Fachserie „Finanzen und Steuern“.



VERLAG W. KOHLHAMMER GMBH / STUTTGART UND MAINZ

62.95 €

Inhalt

Seite

Vorbemerkung	3
Textteil	
I. Einführung	
1. Rechtliche Hinweise zur Einheitsbewertung	5
2. Grundzüge der Einheitsbewertung des gewerblichen Betriebsvermögens	
a) Gewerblicher Betrieb	5
b) Bewertungsfähige Wirtschaftsgüter	6
c) Nicht zum Betriebsvermögen gehörige Wirtschaftsgüter	7
d) Vergünstigung für Schachtelgesellschaften	7
e) Betriebsschulden	7
f) Bewertung	8
3. Durchführung der Erhebung	
a) Arbeiten bei den Finanzämtern	8
b) Aufbereitung der Statistik bei den Statistischen Landesämtern	11
II. Ergebnisse	
1. Gesamtergebnis	12
2. Betriebsvermögen der gewerblichen Betriebe nach der Rechtsform der Unternehmen	18
3. Bilanzstruktur der gewerblichen Unternehmen	
a) Feststellung des Einheitswerts als Grundlage der Bilanzdarstellung	21
b) Unterschiede zwischen den Unternehmensformen	22
c) Unterschiede zwischen den Wirtschaftsbereichen	25
Quellenangabe über die Veröffentlichung von Ergebnissen der Einheitswertstatistik 1957 durch die Länder	30
Tabellenteil (lt. besonderem Inhaltsverzeichnis)	31
Übersichten im Text	
1. Zahl der gewerblichen Betriebe mit festgestelltem Einheitswert auf den 1. Januar 1957	12
2. Vermögensaufstellung der gewerblichen Betriebe mit festgestelltem Einheitswert auf den 1. Januar 1957	13
3. Rohvermögen, Schulden und sonstige Abzüge sowie Einheitswert der gewerblichen Be- triebe auf den 1. Januar 1957 nach Einheitswertgruppen	15
4. Anlagevermögen, Umlaufvermögen sowie Schulden und sonstige Abzüge im Verhältnis zum Rohvermögen der gewerblichen Betriebe in den Einheitswertgruppen 1957	17
5. Anteile der Betriebe mit Betriebsgrundstücken und mit Schulden an der Gesamtzahl der gewerblichen Betriebe in den Einheitswertgruppen 1957	18
6. Rohvermögen, Schulden und sonstige Abzüge sowie Einheitswert der gewerblichen Be- triebe auf den 1. Januar 1957 nach Unternehmensformen	19
7. Einheitswert der gewerblichen Betriebe auf den 1. Januar 1957 nach Einheitswertgruppen und Unternehmensformen in vH	20
8. Bilanzstruktur der gewerblichen Unternehmen am 1. Januar 1957 und 1953 (Aktiva und Passiva in vH der Bilanzsumme)	23
9. Bilanzstruktur der Kapitalgesellschaften am 1. Januar 1957 und 1953 (Aktiva und Passiva in vH der Bilanzsumme)	24
10. Bilanzstruktur der gewerblichen Unternehmen am 1. Januar 1957 in ausgewählten Wirt- schaftsbereichen	26
11. Bilanzstruktur der gewerblichen Unternehmen am 1. Januar 1957 in ausgewählten Wirt- schaftsbereichen nach Unternehmensformen	28
Schaubilder	
1. Einheitswertschichtung der gewerblichen Betriebe insgesamt 1957	16
2. Bilanzstruktur der gewerblichen Unternehmen 1957	22
3. Bilanzstruktur der gewerblichen Unternehmen in ausgewählten Wirtschaftsbereichen in vH der Bilanzsumme 1957	25

Vorbemerkung

Nach der Statistik 1953, die sich auf die Hauptfeststellung der Einheitswerte der gewerblichen Betriebe auf den 1. Januar 1953 bezieht, ist eine weitere Einheitswertstatistik im Anschluß an die mit der Vermögensteuer-Hauptveranlagung 1957 verbundene Einheitswertfeststellung des gewerblichen Betriebsvermögens auf den 1. Januar 1957 durchgeführt worden.

Die jetzt fertiggestellte Veröffentlichung vermittelt zum zweiten Male seit der Währungsreform einen umfassenden Einblick in die Zusammensetzung und die Schichtung des bewerteten Betriebsvermögens und weist durch Vergleich mit den entsprechenden Daten der Einheitswertstatistik 1953 auf die zwischen den Hauptfeststellungen 1953 und 1957 eingetretenen wichtigsten Veränderungen hin. Eine gegenüber 1953 erweiterte wirtschaftliche Gliederung läßt erkennen, welche grundsätzlichen Unterschiede in der Bilanzstruktur zwischen den einzelnen Wirtschaftsbereichen bestehen. Zur Erleichterung für den Benutzer sind im Abschnitt I (Einführung) sowohl die rechtlichen Hinweise zur Einheitsbewertung als auch die Grundzüge über die Bewertung des gewerblichen Betriebsvermögens, die bereits in der entsprechenden Veröffentlichung für 1953¹⁾ enthalten waren, nochmals — unter Berücksichtigung der inzwischen eingetretenen Veränderungen — abgedruckt.

Ihren besonderen Wert hat die zusammenfassende Darstellung als Ergänzung zu den bereits veröffentlichten Ergebnissen der Vermögensteuerstatistik 1957²⁾.

Die vorliegende Veröffentlichung wurde in der Abteilung „Finanz- und Steuerstatistik“ des Leitenden Regierungsdirektors Mengert von Referent Diplom-Kaufmann Fuss im Hauptreferat des Oberregierungsrats Dr. Heine bearbeitet.

1) Band 253. — 2) Band 261 der Statistik der BRD.

Abkürzungen

AO	Abgabenordnung
BAnz.	Bundesanzeiger
BdF	Bundesminister der Finanzen
BewDV	Durchführungsverordnung zum Bewertungsgesetz
BewG	Bewertungsgesetz
BFH	Bundesfinanzhof
BGBI.	Bundesgesetzblatt
BStBl.	Bundessteuerblatt
EStG	Einkommensteuergesetz
KStR 1955	Körperschaftsteuer-Richtlinien 1955
LAG	Lastenausgleichsgesetz
RGBl.	Reichsgesetzblatt
RStBl.	Reichssteuerblatt
StAnpG	Steueranpassungsgesetz
VStG	Vermögenssteuergesetz
VStER 1957	Vermögenssteuer-Ergänzungsrichtlinien 1957
VStR 1953	Vermögenssteuer-Richtlinien 1953

Zeichenerklärung

- an Stelle einer Zahl = nichts vorhanden
- . an Stelle einer Zahl = kein Nachweis vorhanden
- * an Stelle einer Zahl = Ergebnisse wegen Wahrung des
Steuergeheimnisses nicht veröffentlicht

Gebietsstand

Die Ergebnisse beziehen sich auf das Bundesgebiet (ohne Saarland und Berlin). Daneben sind auch Ergebnisse für die einzelnen Länder (ohne Saarland) einschließlich Berlin (West) dargestellt.

Abweichungen in den Summen durch Runden der Zahlen
--

I. Einführung

1. Rechtliche Hinweise zur Einheitsbewertung

Einheitswerte sind einheitliche Werte, die für steuerliche Zwecke von der Finanzverwaltung in einem gesonderten Verfahren nach den Vorschriften des Bewertungsgesetzes (§ 20 ff.) festgestellt werden. Nach § 214 AO sind Einheitswerte gesondert festzustellen für wirtschaftliche Einheiten (land- und forstwirtschaftliche Betriebe; Grundstücke, die nicht zu einem gewerblichen Betrieb gehören; gewerbliche Betriebe; Gewerbeberechtigungen, die nicht zu einem gewerblichen Betrieb gehören) und Untereinheiten (Betriebsgrundstücke; Gewerbeberechtigungen, die zu einem gewerblichen Betrieb gehören). Voraussetzung für die Feststellung eines Einheitswerts ist, daß die genannten wirtschaftlichen Einheiten oder Untereinheiten entweder nur im Inland belegen sind oder sich sowohl auf das Inland als auch auf das Ausland erstrecken; im letzten Fall ist weiter Voraussetzung, daß die Einheit einem unbeschränkt Vermögensteuerpflichtigen gehört (§ 214 Ziff. 1 und 2 AO). Erstreckt sich eine wirtschaftliche Einheit oder Untereinheit sowohl auf das Inland als auch auf das Ausland, werden zwei Einheitswerte festgestellt, und zwar einmal für die gesamte wirtschaftliche Einheit, zum anderen gesondert für den inländischen Teil (§ 214 Ziff. 3a AO).

Eine allgemeine Feststellung der Einheitswerte (Hauptfeststellung) ist nach § 21 Abs. 1 BewG grundsätzlich vorzunehmen in Zeitabständen von je sechs Jahren für die wirtschaftlichen Einheiten des land- und forstwirtschaftlichen Vermögens und des Grundvermögens, für die Betriebsgrundstücke und für die Gewerbeberechtigungen sowie in Zeitabständen von je drei Jahren für die wirtschaftlichen Einheiten des Betriebsvermögens. Durch Rechtsverordnung können die Zeitabstände verkürzt oder verlängert werden. Der Hauptfeststellung werden nach § 21 Abs. 2 BewG im allgemeinen die Verhältnisse zu Beginn des Kalenderjahres, d. h. im Hauptfeststellungszeitpunkt, zugrunde gelegt. Für die Hauptfeststellung der Einheitswerte der gewerblichen Betriebe 1957 war der 1. Januar 1957 Hauptfeststellungszeitpunkt. Eine Hauptfeststellung der Einheitswerte des land- und forstwirtschaftlichen Vermögens, des Grundvermögens, der Betriebsgrundstücke und der Gewerbeberechtigungen hat seit 1935 nicht wieder stattgefunden. Bei diesen wirtschaftlichen Einheiten oder Untereinheiten sind zur Zeit noch die Einheitswerte in Kraft, die bei der Hauptfeststellung auf den 1. Januar 1935 oder bei einer Fortschreibung oder Nachfeststellung auf einen späteren Zeitpunkt nach den Wertverhältnissen am 1. Januar 1935 festgestellt worden sind.

Zuständig für die Feststellung des Einheitswerts bei gewerblichen Betrieben ist nach § 72 Ziff. 2 AO das Finanzamt, in dessen Bezirk sich

- a) bei einem inländischen Betrieb:
die Geschäftsleitung,
- b) bei inländischen Betriebsstätten eines ausländischen Betriebs:
die inländische Betriebsstätte oder bei mehreren inländischen Betriebsstätten die wirtschaftlich bedeutendste der inländischen Betriebsstätten
befindet (Betriebsfinanzamt).

Maßgebend für die Einheitsbewertung des Betriebsvermögens waren neben den allgemeinen gesetzlichen Vorschriften (Abgabenordnung, Steueranpassungsgesetz u. a.) folgende Gesetze, Verordnungen und Richtlinien:

- 1. Das Bewertungsgesetz (BewG) vom 16. Oktober 1934 (RGBl. I S. 1035, RSBl. S. 1291) unter Berücksichtigung der Änderungen durch

- a) § 30 des Einführungsgesetzes zu den Realsteuergesetzen vom 1. Dezember 1936 (RGBl. I S. 961, RSBl. S. 1137),

- b) Abschnitt I § 1 des Gesetzes zur Bewertung des Vermögens für die Kalenderjahre 1949 bis 1951 (Hauptveranlagung 1949) vom 16. Januar 1952 (BGBl. I S. 22, BSBl. I S. 35),

- c) Abschnitt IV Artikel 8 und 11 des Gesetzes zur Änderung steuerrechtlicher Vorschriften (Steueränderungsgesetz) vom 26. Juli 1957 (BGBl. I S. 848, BSBl. I S. 352),

- d) das Gesetz zur Änderung vermögenssteuerrechtlicher Vorschriften vom 24. Juli 1958 (BGBl. I S. 538, BSBl. I S. 453),

- 2. die Durchführungsverordnung zum Bewertungsgesetz (BewDV) vom 2. Februar 1935 (RGBl. I S. 81, RSBl. S. 189) unter Berücksichtigung der Änderungen durch

- a) § 66 der Verordnung zur Durchführung des Grundsteuergesetzes vom 1. Juli 1937 (RGBl. I S. 733, RSBl. S. 781),

- b) die Verordnung zur Änderung der Durchführungsbestimmungen zum Reichsbewertungsgesetz und zum Vermögensteuergesetz vom 22. November 1939 (RGBl. I S. 2271, RSBl. S. 1133),

- c) die Verordnung zur Änderung der Durchführungsverordnung zum Reichsbewertungsgesetz vom 8. Dezember 1944 (RGBl. I S. 338, RSBl. S. 762),

- d) Abschnitt I § 2 und Abschnitt IV § 13 Abs. 2 des Gesetzes zur Bewertung des Vermögens für die Kalenderjahre 1949 bis 1951 (Hauptveranlagung 1949) vom 16. Januar 1952 (BGBl. I S. 22, BSBl. I S. 35),

- e) die Verordnung zur Änderung der Durchführungsverordnung zum Bewertungsgesetz vom 10. April 1954 (BGBl. I S. 83, BSBl. I S. 271),

- 3. § 207 des Gesetzes über den Lastenausgleich (LAG) vom 14. August 1952 (BGBl. I S. 446, BSBl. I S. 638),

- 4. die Verordnung zur Veranlagung der Vermögensteuer und zur Einheitsbewertung der gewerblichen Betriebe vom 11. März 1957 (BGBl. I S. 187, BSBl. I S. 192),

- 5. die Vermögensteuer-Richtlinien für die Vermögensteuer-Hauptveranlagung 1953 (VStR 1953) vom 21. September 1954 (BAnz. Nr. 185 vom 25. September 1954, BSBl. I S. 439),

- 6. die Vermögensteuer-Ergänzungsrichtlinien für die Vermögensteuer-Hauptveranlagung 1957 (VStER 1957) vom 19. November 1957 (BAnz. Nr. 227 vom 26. November 1957, BSBl. I S. 530).

2. Grundzüge der Einheitsbewertung des gewerblichen Betriebsvermögens

a) Gewerblicher Betrieb

Zum Betriebsvermögen gehören nach § 54 Abs. 1 BewG alle Teile einer wirtschaftlichen Einheit, die dem Betrieb eines Gewerbes als Hauptzweck dient, soweit die Wirtschaftsgüter dem Betriebsinhaber gehören (gewerblicher Betrieb). Was als wirtschaftliche Einheit zu gelten hat, ist nach den Anschauungen des Verkehrs unter Berücksichtigung der örtlichen Wohnheit, der tatsächlichen Übung, der Zweckbestimmung und der wirtschaftlichen Zusammengehörigkeit der einzelnen Wirtschaftsgüter zu entscheiden (§ 2 Abs. 1 BewG). Der Begriff des Gewerbebetriebs ist im Bewertungsgesetz selbst nicht näher bestimmt. Nach Abschn. 5 VStR 1953 ist Gewerbebetrieb eine selbständige, nachhaltige Betätigung, die mit Gewinnabsicht unternommen wird und sich als Beteiligung am allgemeinen wirtschaftlichen Verkehr darstellt, wenn die Betätigung

weder als Ausübung von Land- und Forstwirtschaft oder eines freien Berufs noch als eine andere selbständige Arbeit im Sinne des Einkommensteuerrechts anzusehen ist. Ein Gewerbebetrieb liegt aber auch dann vor, wenn die Absicht zur Gewinnerzielung nicht Hauptzweck des Unternehmens ist.

Als Gewerbe im Sinne des Bewertungsgesetzes gilt auch die gewerbliche Bodenbewirtschaftung, z. B. der Bergbau und die Gewinnung von Torf, Steinen und Erden (§ 54 Abs. 2 BewG). Auch ein verpachtetes gewerbliches Unternehmen, bei dem die wesentlichen Betriebsgegenstände (Gegenstände des Anlagevermögens) mitverpachtet sind, stellt nach der ständigen Rechtsprechung des Reichsfinanzhofs einen selbständigen gewerblichen Betrieb des Eigentümers dar (Abschn. 7 VStR 1953).

Die Ausübung eines freien Berufs, die an sich nicht zum Gewerbe zählt, ist jedoch nach § 55 BewG dem Betrieb eines Gewerbes im Sinne des § 54 BewG für die Einheitsbewertung gleichgestellt, so daß Wirtschaftsgüter, die einer freiberuflichen Tätigkeit gewidmet sind, als Betriebsvermögen behandelt werden (Abschn. 8 VStR 1953). Ausgenommen ist jedoch eine rein künstlerische oder rein wissenschaftliche Tätigkeit (§ 47 BewDV).

Die Einbeziehung von Wirtschaftsgütern in das Betriebsvermögen setzt nach § 54 Abs. 1 BewG voraus, daß sie

1. dem Betriebsinhaber gehören, d. h. rechtlich sein Eigentum sind. Hierbei müssen aber die Vorschriften des § 11 StAnpG über die Zurechnung von Wirtschaftsgütern beachtet werden. So sind Wirtschaftsgüter, die jemand in Eigenbesitz hat, dem Eigenbesitzer, nicht dem Eigentümer im Rechtssinne zuzurechnen (§ 11 Ziff. 4 StAnpG). Wirtschaftsgüter, die zum Zweck der Sicherung oder zu treuen Händen übereignet worden sind, werden dem Veräußerer oder dem Treugeber zugerechnet (§ 11 Ziff. 1 und 2 StAnpG). Unter Eigentumsvorbehalt verkaufte und gelieferte Wirtschaftsgüter scheiden dagegen aus dem Betriebsvermögen des Lieferers aus (Abschn. 6 Abs. 1 VStR 1953). Wirtschaftsgüter, die sich im Eigentum des Ehegatten des Betriebsinhabers befinden, sind nach § 24 Ziff. 1 BewG dem Betriebsvermögen des Betriebsinhabers zuzurechnen, wenn das Vermögen der Ehegatten nach § 75 Abs. 1 BewG für die Veranlagung zur Vermögensteuer § 11 Abs. 1 VStG) zusammenzurechnen ist. Eine entsprechende Regelung gilt für den Fall der fortgesetzten Gütergemeinschaft (§ 24 Ziff. 2 BewG);
2. dem Gewerbebetrieb als Hauptzweck dienen, d. h. dem Betrieb tatsächlich gewidmet sind und dort betrieblich genutzt werden. Findet ein Wirtschaftsgut nur zum Teil eine betriebliche Verwendung, dann spricht im allgemeinen seine Aufnahme in die Steuerbilanz für die Zugehörigkeit zum gewerblichen Betrieb. Ohne Rücksicht auf die Behandlung in der Steuerbilanz ist ein Wirtschaftsgut jedoch stets zum Betriebsvermögen zu rechnen, wenn es überwiegend im Betrieb eingesetzt wird (Abschn. 6 Abs. 3 u. 4 VStR 1953).

Eine Sonderstellung nehmen nach § 56 Abs. 1 BewG die folgenden Körperschaften, Personenvereinigungen und Vermögensmassen ein, soweit sie ihre Geschäftsleitung oder ihren Sitz im Inland haben:

1. Kapitalgesellschaften (Aktiengesellschaften, Kommanditgesellschaften auf Aktien, Gesellschaften mit beschränkter Haftung, Kolonialgesellschaften, bergrechtliche Gewerkschaften);
2. Erwerbs- und Wirtschaftsgenossenschaften;
3. Versicherungsvereine auf Gegenseitigkeit;
4. sonstige juristische Personen des privaten Rechts, wenn sie einen wirtschaftlichen Geschäftsbetrieb unterhalten und vorwiegend die Erzielung wirtschaftlicher Vorteile für sich oder ihre Mitglieder bezwecken;

5. nichtrechtsfähige Vereine, Anstalten, Stiftungen und andere Zweckvermögen, wenn die in Ziffer 4 genannten Voraussetzungen vorliegen;

6. Kreditanstalten des öffentlichen Rechts;

7. Offene Handelsgesellschaften, Kommanditgesellschaften und ähnliche Gesellschaften, bei denen die Gesellschafter als Unternehmer (Mitunternehmer) anzusehen sind.

Bei diesen Körperschaften usw. bilden alle Wirtschaftsgüter, die ihnen gehören, einen gewerblichen Betrieb, auch wenn die Körperschaft mehrere an sich selbständige Betriebe oder einen Betrieb nichtgewerblicher Art innehat und gleichgültig, ob die Wirtschaftsgüter dem eigentlichen Zweck der Körperschaft usw. dienen oder nicht.

Dagegen bilden nach § 56 Abs. 2 BewG bei ausländischen Körperschaften, Personenvereinigungen und Vermögensmassen nur diejenigen Wirtschaftsgüter einen gewerblichen Betrieb, die zum inländischen Betriebsvermögen gehören. Als inländisches Betriebsvermögen gilt nach § 77 Abs. 2 Ziff. 3 BewG nur das Vermögen, das einem im Inland betriebenen Gewerbe dient, wenn zu diesem Zweck eine inländische Betriebsstätte unterhalten wird oder ein ständiger Vertreter bestellt ist.

b) Bewertungsfähige Wirtschaftsgüter

Die zum gewerblichen Betriebsvermögen gehörenden Wirtschaftsgüter werden gewöhnlich in Besitzposten des Anlagevermögens und des Umlaufvermögens eingeteilt.

Zum Anlagevermögen zählen die dem Betrieb dauernd gewidmeten Wirtschaftsgüter in Form von Sachanlagen (Betriebsgrundstücke, Maschinen und maschinelle Anlagen, Schiffe, Betriebsvorrichtungen, Einrichtungen, Fuhrpark, Werkzeuge und Gerätschaften) und von Finanzanlagen (Gewerbeberechtigungen, Darlehens- und Hypothekenforderungen, Beteiligungen und andere Wertpapiere). Außer den Gewerbeberechtigungen sind noch weitere immaterielle Werte, wie z. B. Geschäfts- und Firmenwerte, Urheber- und Verlagsrechte, dann als bewertbare Wirtschaftsgüter bei den Finanzanlagen anzusetzen, wenn sie nach dem 31. Dezember 1923 gegen Entgelt erworben oder Aufwendungen für sie gemacht worden sind, oder wenn sie, wie z. B. Brennrechte, Patente und Lizenzen, nach allgemeiner Verkehrsauffassung als bewertungsfähig anerkannt werden.

Zum Umlaufvermögen rechnen das Betriebskapital, also Barbestände, Bank- und Postscheckguthaben, Forderungen, Wechselbestände, Wertpapiere usw., und das Vorratsvermögen, zu dem die zur Verarbeitung und Veräußerung bestimmten Wirtschaftsgüter wie Roh-, Hilfs- und Betriebsstoffe, halbfertige und fertige Erzeugnisse sowie Waren gehören.

Die Summe der nach steuerrechtlichen Vorschriften (§ 66 BewG) bewerteten Besitzposten bildet das Rohvermögen des gewerblichen Betriebs.

Unter den Wirtschaftsgütern des Anlagevermögens stellen die Betriebsgrundstücke und die Gewerbeberechtigungen selbständig mit einem Einheitswert zu bewertende Untereinheiten des gewerblichen Betriebs dar. Sie werden mit den Einheitswerten angesetzt, die für sie zuletzt auf den 1. Januar 1935 ermittelt oder unter Zugrundelegung der damaligen Wertverhältnisse auf einen späteren Zeitpunkt fortgeschrieben oder nachträglich festgestellt worden sind.

Betriebsgrundstück im Sinne des § 57 BewG ist jeder Grundbesitz, der unter den Voraussetzungen der §§ 54, 55 und 56 BewG zu einem gewerblichen Betrieb gehört. Nach § 57 Abs. 1 Ziff. 1 und 2 BewG werden zwei Gruppen von Betriebsgrundstücken unterschieden:

1. Grundstücke, die losgelöst vom gewerblichen Betrieb zum Grundvermögen zu rechnen wären. Sie sind be-

reits dann ganz als Betriebsgrundstücke anzusehen, wenn sie zu mehr als der Hälfte dem gewerblichen Betrieb dienen; andernfalls gehören sie in vollem Umfang zum Grundvermögen (§ 57 Abs. 2 BewG). In den Fällen, in denen mehrere Personen, ausgenommen Körperschaften im Sinne des § 56 BewG, an einem Grundstück beteiligt sind (Bruchteil- oder Gesamthandeigentum), ist es im allgemeinen ohne Rücksicht auf den Grad der betrieblichen Nutzung stets ganz zum Grundvermögen zu zählen (§ 49 BewDV). Außer dem Grund und Boden sind auch die Bestandteile, insbesondere Gebäude und Zubehör in das Betriebsgrundstück einzubeziehen, hingegen nicht die zu einer Betriebsanlage gehörenden Maschinen und sonstigen Betriebsvorrichtungen (§ 50 Abs. 1 BewG).

2. Grundstücke, die losgelöst vom gewerblichen Betrieb einen land- und forstwirtschaftlichen Betrieb bilden würden. Bei Grundstücken, die zum Teil land- und forstwirtschaftlichen Zwecken, zum Teil einem gewerblichen Betrieb gewidmet sind, gilt nur der gewerblich genutzte Teil als Betriebsgrundstück, es sei denn, daß das Grundstück einer der in § 56 Abs. 1 BewG aufgeführten Körperschaften, Personenvereinigungen und Vermögensmassen gehört.

Die Bewertung der Betriebsgrundstücke richtet sich nach der Vermögensart, zu der sie unabhängig von ihrer Zugehörigkeit zum Betriebsvermögen zählen würden. Sie hat daher entweder nach den für das Grundvermögen oder den für das land- und forstwirtschaftliche Vermögen geltenden Vorschriften zu erfolgen (§ 57 Abs. 3 BewG).

Gewerbeberechtigungen sind nach § 58 Abs. 1 BewG solche Berechtigungen, deren Ausübung allein schon ein Gewerbe begründen würde. Bewertet werden sie mit dem gemeinen Wert (§ 58 Abs. 4, § 10 BewG).

c) Nicht zum Betriebsvermögen gehörige Wirtschaftsgüter

Bei der Ermittlung des Betriebsvermögens bleiben nach § 59 BewG außer Ansatz:

1. Wirtschaftsgüter, die nach dem Vermögensteuergesetz von der Vermögensteuer befreit sind. Hierzu rechnen
 - a) Vermögensgegenstände der in § 77 BewG genannten Art, die auf die sowjetische Besatzungszone, den sowjetischen Sektor von Berlin (§ 1 Abs. 2 VStG) oder das Saargebiet (§ 2a VStG) entfallen;
 - b) Wirtschaftsgüter für die sich aus § 3 VStG sachliche Befreiungen ergeben.
2. Wirtschaftsgüter, die auf Grund anderer Gesetze als dem Vermögensteuergesetz nicht der Vermögensteuer unterliegen (vgl. Abschn. 18 Abs. 3 VStR 1953, Abschn. 5 und 6 VStR 1957).
3. Wirtschaftsgüter, die nach § 67 Ziff. 5 Sätzen 2 bis 4 BewG nicht zum sonstigen Vermögen gehören.

d) Vergünstigung für Schachtelgesellschaften

Nach § 60 Abs. 1 BewG gehört in den Fällen, in denen eine inländische Kapitalgesellschaft nachweislich seit Beginn des Wirtschaftsjahres, das dem Feststellungszeitpunkt vorangeht, ununterbrochen an dem Grund- oder Stammkapital einer anderen inländischen Kapitalgesellschaft in Form von Aktien, Kuxen oder Anteilen mindestens zu einem Viertel unmittelbar beteiligt ist, diese Beteiligung nicht zum gewerblichen Betrieb (vgl. § 52 Abs. 1 BewDV, Abschn. 19 VStR 1953 und Abschn. 7 VStR 1957). Das gleiche gilt nach § 60 Abs. 2 BewG für Gebietskörperschaften oder Betriebe von Körperschaften des öffentlichen Rechts und nach § 52 Abs. 2 BewDV auch für Versicherungsvereine auf Gegenseitigkeit. Soweit Unternehmen

in ihrer Vermögensaufstellung vermerkt haben, daß, entgegen der Vorschrift des § 60 Abs. 1 BewG, in dem angegebenen Betriebsvermögen auch ihre Schachtelbeteiligungen enthalten sind, werden diese vom Rohvermögen abgesetzt.

e) Betriebsschulden

Zur Ermittlung des Einheitswerts des gewerblichen Betriebs sind nach § 62 BewG vom Rohvermögen diejenigen Schulden abzuziehen, die mit der Gesamtheit oder mit einzelnen Teilen des gewerblichen Betriebs in wirtschaftlichem Zusammenhang stehen.

Als abzugsfähige Betriebsschulden kommen Geldschulden und Lasten, die eine geldwerte Verpflichtung zu Sachleistungen darstellen, grundsätzlich nur dann in Betracht (Abschn. 43 VStR 1953, Abschn. 13 VStR 1957), wenn sie

1. am Feststellungszeitpunkt oder am abweichenden Abschlußtag (§ 63 Abs. 3 BewG) tatsächlich und wirtschaftlich bestanden haben, d. h. einerseits mit ihrer Geltendmachung durch den Gläubiger ernstlich gerechnet werden muß und sie andererseits auch als ernst zu nehmende Belastung am Stichtag anzuerkennen sind;
2. mit dem Betriebsvermögen oder einzelnen Teilen des Betriebsvermögens wirtschaftlich insofern zusammenhängen, als die Schulden ursächlich und unmittelbar aus innerbetrieblichen Vorgängen, die das Betriebsvermögen betreffen, entstanden sind. Dabei stellt die Verpfändung eines Wirtschaftsgutes oder Belastung eines Grundstückes mit Grundpfandrechten allein ebensowenig einen wirtschaftlichen Zusammenhang her wie eine außerbetriebliche Verpflichtung des Unternehmers oder Mitunternehmers;
3. nicht mit Wirtschaftsgütern wirtschaftlich verbunden sind, die nach den §§ 59 und 60 BewG nicht zum Betriebsvermögen gehören.

Schulden, die mit einem Grundstück in wirtschaftlichem Zusammenhang stehen, das nach § 57 Abs. 2 Satz 1 BewG als Betriebsgrundstück anzusehen ist, sind in voller Höhe beim Betriebsvermögen abzuziehen (Abschn. 44 VStR 1953).

Rückstellungen, die für ihrer Höhe nach noch unbestimmte Verbindlichkeiten oder Lasten gebildet werden, sind grundsätzlich nur dann als Betriebsschulden abzugsfähig, wenn sie am Feststellungszeitpunkt als Schuld tatsächlich anzuerkennen sind. Es muß sich um bereits entstandene und noch nicht getilgte bewertbare Verpflichtungen handeln. Hierunter fallen insbesondere Pensionsrückstellungen für die laufenden Pensions- und Versorgungsverpflichtungen gegenüber ehemaligen Betriebsangehörigen oder deren Hinterbliebenen, die nach §§ 15 bis 17 BewG in Höhe ihres Kapitalwerts anzusetzen sind. Dagegen können Lasten, deren Entstehung vom Eintritt einer aufschiebenden Bedingung abhängt oder auf unbestimmte Zeit befristet ist, nach §§ 6 und 8 BewG nicht berücksichtigt werden. Danach sind Rückstellungen für Pensionsanwartschaften nicht abzugsfähig. Auf Grund des BFH-Urteils vom 26. Juli 1957 (BStBl. III S. 314) ist jedoch bei der Hauptfeststellung der Einheitswerte der gewerblichen Betriebe auf den 1. 1. 1957 auch deren Abzug zugelassen, sofern es sich um mindestens hundert einzelne Fälle von Pensionsanwartschaften, die auf einer rechtsverbindlichen Pensionsverpflichtung beruhen müssen, handelt (Abschn. 45 Abs. 1 u. 2 VStR 1953, Abschn. 14 VStR 1957).

Rücklagen zur Deckung noch nicht entstandener Verbindlichkeiten, sogenannte echte Reserven, stellen ohne Rücksicht darauf, ob es sich hierbei um gesetzliche oder freiwillige Rücklagen oder um Sonderrücklagen handelt, grundsätzlich keine abzugsfähigen Betriebsschulden dar (Abschn. 45 Abs. 7 VStR 1953). Eine Ausnahme bilden lediglich die versicherungstechnischen Rücklagen, jetzt teilweise auch als Rückstellungen bezeichnet, die nach § 62 Abs. 2 BewG und § 53 BewDV als Betriebsschulden vom Rohvermögen abgesetzt

werden können, soweit sie für die Leistungen aus den laufenden Versicherungsverträgen erforderlich sind (Abschn. 55 VStR 1953, Abschn. 18 VStR 1957).

Für die Abzugsfähigkeit der Lastenausgleichsabgaben bei der Feststellung der Einheitswerte der gewerblichen Betriebe gilt nach § 207 LAG für Feststellungszeitpunkte ab 1. Januar 1953 grundsätzlich folgendes (Abschn. 51 VStR 1953, Abschn. 17 VStR 1957):

1. Die Vermögensabgabe ist außer Betracht zu lassen.
2. Die Hypothekengewinnabgabe und die Kreditgewinnabgabe sind, soweit sie mit dem gewerblichen Betrieb in wirtschaftlichem Zusammenhang stehen, mit ihrem jeweiligen Wert im Feststellungszeitpunkt abzuziehen.

f) Bewertung

Die Grundlage für die Einheitsbewertung des Betriebsvermögens bildet eine besondere, aus der Steuerbilanz abgeleitete Aufstellung über die am maßgebenden Stichtag vorhandenen Besitz- und Schuldposten eines gewerblichen Betriebs unter Berücksichtigung der zur Bewertung in den §§ 54 bis 66 BewG erlassenen Vorschriften (Vermögensaufstellung). Für den Bestand und die Bewertung von Wirtschaftsgütern gewerblicher Betriebe sind nach § 63 Abs. 1 BewG grundsätzlich die Verhältnisse im Feststellungszeitpunkt, also für die Hauptfeststellung 1957 der Beginn des Kalenderjahres — 1. Januar 1957 —, maßgebend. Für Betriebe, die regelmäßig jährliche Abschlüsse auf den Schluß des Kalenderjahres machen, ist dieser Abschlußtag zugrunde zu legen (§ 63 Abs. 2 BewG). Auf Antrag kann für Betriebe mit einem vom Kalenderjahr abweichenden Wirtschaftsjahr (vgl. § 2 Abs. 5 EStG) als Bewertungsstichtag der Schluß des Wirtschaftsjahres zugrunde gelegt werden, das dem Feststellungszeitpunkt vorangeht (§ 63 Abs. 3 BewG). Der auf den Abschlußtag ermittelte Einheitswert gilt als Einheitswert vom Feststellungszeitpunkt (§ 63 Abs. 4 BewG). Sofern jedoch noch Vermögensänderungen zwischen Abschluß- und Feststellungszeitpunkt eintreten, sind diese nach Maßgabe des § 64 BewG auszugleichen, um zu vermeiden, daß Vermögenswerte doppelt oder überhaupt nicht erfaßt werden (Abschn. 57 VStR 1953). Für den Bestand und die Bewertung der Betriebsgrundstücke sind die Verhältnisse im Feststellungszeitpunkt, also dem 1. Januar, zugrunde zu legen (§ 63 Abs. 5 Ziff. 1 BewG). Bei Wertpapieren, Anteilen und Genußscheinen an Kapitalgesellschaften, die zu einem gewerblichen Betrieb gehören, ist zwar von dem Bestand am Abschlußzeitpunkt auszugehen, für die Bewertung dagegen kommt der Stichtag in Betracht, der sich nach § 69 BewG für die zum sonstigen Vermögen zählenden Wertpapiere ergibt (§ 63 Abs. 5 Ziff. 2 BewG).

Bewertungsmaßstab für die zu einem gewerblichen Betrieb gehörigen Wirtschaftsgüter ist in der Regel der Teilwert (§ 66 Abs. 1 BewG), bei dem es sich nach § 12 BewG um den Betrag handelt, den ein Erwerber des ganzen Unternehmens bei dessen Fortführung im Rahmen des Gesamtkaufpreises für das einzelne Wirtschaftsgut ansetzen würde. Der Teilwert ist somit der anteilige Betriebswert des einzelnen Wirtschaftsgutes im Gegensatz zum gemeinen Wert (§ 10 BewG), der den Einzelveräußerungspreis darstellt, der sich für das aus dem Betrieb herausgelöste Wirtschaftsgut beim gewöhnlichen Verkauf allgemein erzielen läßt (vgl. Abschn. 23 VStR 1953, Abschn. 12 VStR 1957). Von der Bewertung mit dem Teilwert sind jedoch einige Wirtschaftsgüter ausgenommen. So werden Betriebsgrundstücke und Gewerbeberechtigungen nach § 66 Abs. 4 BewG mit den für sie zuletzt festgestellten Einheitswerten in das Betriebsvermögen einbezogen. Wertpapiere, Anteile und Genußscheine an Kapitalgesellschaften sind entweder zu bewerten

- a) mit dem Steuerkurswert (§ 70 Abs. 1 BewG, § 57 Abs. 1 Ziff. 1 BewDV) oder, falls kein Steuerkurswert vorliegt,
- b) mit dem amtlichen Kurswert im Inland (§ 13 Abs. 1 BewG,

§ 57 Abs. 1 Ziff. 2 BewDV) oder aber, falls keiner der beiden Werte gegeben ist,

aa) soweit es sich um festverzinsliche Wertpapiere handelt, wie bei anderen Kapitalforderungen mit dem Nennwert. Von dem Nennwert kann nur abgewichen werden, sofern besondere Umstände vorliegen (§ 14 Abs. 1 BewG),

bb) soweit es sich um Dividendenpapiere handelt, mit dem gemeinen Wert (§ 13 Abs. 2 BewG, § 57 Abs. 1 Ziff. 3 BewDV).

Beteiligungen an Personengesellschaften im Sinne des § 56 Abs. 1 Ziff. 7 BewG werden mit den Werten angesetzt, die für die Anteile der einzelnen Gesellschafter am Einheitswert der Personengesellschaft im Feststellungsbescheid angegeben sind (§ 216 Abs. 1 Ziff. 2 Satz 2 AO).

Die Summe der für die einzelnen Wirtschaftsgüter ermittelten Werte ergibt nach Abzug der Schulden und Rücklagen (§ 62 BewG) das Reinvermögen, das, abgerundet auf volle 1000 DM nach unten (§ 25 BewG), den Einheitswert des gewerblichen Betriebs darstellt.

3. Durchführung der Erhebung

a) Arbeiten bei den Finanzämtern

Gegenstand der Statistik ist die Hauptfeststellung der Einheitswerte der gewerblichen Betriebe auf den 1. Januar 1957, die auf Grund der Verordnung zur Veranlagung der Vermögensteuer und zur Einheitsbewertung der gewerblichen Betriebe vom 11. März 1957 (BGBl. I S. 187, BStBl. I S. 192) von den Finanzämtern vorzunehmen war.

Als Erhebungsunterlagen für die Statistik der Einheitswertfeststellung der gewerblichen Betriebe 1957 haben Durchschriften — Statistische Blätter — der Einheitswertbescheide gedient. Ein Einheitswertbescheid war von den Finanzämtern für jeden gewerblichen Betrieb auszufertigen, für den ein Einheitswert festgestellt worden ist. Für gewerbliche Betriebe, für die mit einem Gewerbekapital von weniger als 6000 DM zu rechnen war und auch eine Heranziehung zur Vermögensteuer nicht in Betracht kam, brauchte kein Einheitswert festgestellt zu werden. Es sind zwei Muster von Einheitswertbescheiden verwendet worden, und zwar

a) Muster Vm 9/57 für gewerbliche Betriebe von natürlichen Personen, von Personengesellschaften im Sinne des § 56 Abs. 1 Ziff. 7 BewG und von sonstigen nichtnatürlichen Personen, die keine Körperschaften, im Sinne des § 56 Abs. 1 Ziff. 1 bis 6 BewG sind,

b) Muster Vm 11/57, das gleichzeitig als Vermögensteuerbescheid diente, für Betriebe der in § 56 Abs. 1 Ziff. 1 bis 6 BewG genannten Körperschaften, Personenvereinigungen und Vermögensmassen.

Muster der beiden Statistischen Blätter sind hier abgedruckt (S. 9 und 10).

Die Aufgaben der Finanzämter sind in der Anleitung zur Ausfertigung der Statistischen Blätter für die Einheitswert- und Vermögensteuerstatistik 1957 (Anlage zum Schreiben des BdF vom 13. Januar 1958 — Vw/3 — 1427 — 33/57) festgelegt. Danach hatten die Finanzämter von jedem, und zwar auch nur vorläufigen Bescheid der Muster Vm 9/57 und Vm 11/57 Statistische Blätter auszufertigen, soweit es sich um eine Feststellung auf den Hauptfeststellungszeitpunkt handelte. Ein Statistisches Blatt war daher nicht anzulegen bei endgültigen nach vorausgegangen vorläufigen Feststellungen, bei Berichtigungsfeststellungen sowie Fortschreibungen und Nachfeststellungen auf einen späteren Zeitpunkt als den Hauptfeststellungszeitpunkt.

Nicht alle Angaben auf den Statistischen Blättern waren im Durchschreibeverfahren zu erhalten. So mußten die Angaben für den umrandeten Teil im Kopf der Statistischen Blätter

Finanzamt

Gemeinde

Steuernummer

Nicht vom FA auszufüllen

1. Reg.-Bez./Kreis				
2. Finanzamt				
3. Öff.-rechtl. Körperschaft				
4. St.-Nr.				
5. Unternehmungsart				
6. Gew.-Schlüssel				
7. Zusatzschlüssel				
8. Einheitswertgruppe				

LK-Sp.
1-2
3-5
X 12
6-12
13
14-17
18
19-20

Es handelt sich um den gewerbl. Betrieb ¹⁾	natürlicher Personen	(0)
	von Personengesellschaften des § 56 Abs. 1 Ziff. 7 BewG	(8)
	sonstiger nicht natürlicher Personen	(9)
Eigentümer des Betriebes ist eine Gebietskörperschaft		Ja ¹⁾ Nein ¹⁾
Gegenstand des Betriebs (Hauptbetriebs) oder Art des freien Berufs:		
Gewerbekennziffer:		

Einheitswertbescheid

A. Feststellung des Einheitswertes

Der Einheitswert für – Ihren Betrieb – das Ihrem freien Beruf dienende Vermögen – wird zum **1. Januar 1957 - 1. Januar 195...**

auf DM festgestellt

B. Erläuterungen

Das Betriebsvermögen berechnet sich wie folgt:

Rohvermögen

Betriebsgrundstücke	10 DM
Gewerbeberechtigungen	20 DM
Sonstiges Anlagevermögen	30 DM
darin enthalten: a) Maschinen und maschinelle Anlagen	31 DM
b) Sonstiges abnutzbares Anlagevermögen	32 DM
Umlaufvermögen	40 DM
darin enthalten: Vorratsvermögen	41 DM
Gesamtbetrag des Rohvermögens	— DM
Schulden und sonstige Abzüge	60 DM
darin enthalten: a) Kreditgewinnabgabe	62 DM
b) sonstige langfristige Schulden	63 DM
Reinvermögen	70 DM
Einheitswert – abgerundet auf volle Tausend nach unten (§ 25 BewG)	— DM

Wenn sich der Betrieb auch auf das Ausland erstreckt:

Auf das Ausland entfallender Teilbetrag des Einheitswertes DM

¹⁾ Nichtzutreffendes streichen

Finanzamt:

Statistisches Blatt - Vm 11/57 -

Gemeinde:

Steuernummer:

Nicht vom FA auszufüllen

1. Reg.-Bez./Kreis

2. Finanzamt

3. öff. rechtl. Körpersch.

4. St.-Nr.

5. Rechtsform

6. Gew. Schlüssel

7. Zusatzschlüssel

8. Einheitswertgruppe a

9. Einheitswertgruppe b

LK-Sp.

1-3

4-6

X 13

7-13

14

15-18

19

20-21

22-23

Die Veranlagung betrifft eine	
unbeschränkt steuerpflichtige¹⁾ (1)	} nicht natürliche Person
beschränkt steuerpflichtige¹⁾ (2)	
Eigentümer des Betriebs ist eine	
Gebietskörperschaft	ja ¹⁾ nein ¹⁾
Rechtsform:	
z. B.: AG., GmbH., Genossenschaft	
Gegenstand des Betriebs (Hauptbetriebs):	
Gewerbekennziffer:	

Einheitswertbescheid und Vermögensteuerbescheid

A. Feststellung des Einheitswertes

Der **Einheitswert** Ihres gewerblichen Betriebs wird zum **1. Januar 1957 - 1. Januar 195...**¹⁾ auf DM festgestellt.

B. Festsetzung der Vermögensteuer

I. Die **Jahressteuerschuld** wird wie folgt festgesetzt:

Steuerpflichtiges Vermögen - Mindestvermögen¹⁾ DM

Davon sind zu versteuern:

a) ein Betrag bis zur Höhe der Vermögensabgabeschuld

(§ 31 LAG - auf volle Tausend aufgerundet) DM mit 0,75 vH.

b) der verbleibende Betrag DM mit 1 vH.

Jahressteuerschuld

Die Steuer ist in dieser Höhe ab 1. Januar 1957 - 195... bis auf weiteres zu entrichten.

II. Außerdem wird ein **Verspätungszuschlag** wegen - verspäteter Abgabe - Nichtabgabe - der Vermögenserklärung festgesetzt auf

C. Erläuterungen

I. **Feststellung des Betriebsvermögens und Höhe des steuerpflichtigen Vermögens auf den 1. Januar 1957 - 1. Januar 195...**¹⁾

1. Das **Betriebsvermögen** berechnet sich wie folgt:

Betriebsgrundstücke 10 DM

Gewerbeberechtigungen 20 DM

Sonstiges Anlagevermögen 30 DM

darin enthalten: Maschinen und maschinelle Anlagen DM

sonstiges abnutzbares Anlagevermögen DM

Umlaufvermögen 40 DM

darin enthalten: Vorratsvermögen DM

Gesamtbetrag des Rohvermögens - DM

Abzüge:

Schulden und sonstige Abzüge: 60 DM

Schachtelbeteiligung (§ 60 BewG) 61 DM

In den Schulden enthalten: a) Kreditgewinnabgabe 62 DM

b) sonstige langfristige Schulden 63 DM

Reinvermögen 70 DM

Einheitswert - abgerundet auf volle Tausend nach unten (§ 25 BewG) - DM

Wenn sich der Betrieb auch auf das Ausland erstreckt:

Auf das Ausland entfallender Teilbetrag des Einheitswertes 71 DM

2. Das **steuerpflichtige Vermögen** berechnet sich wie folgt:

a) Betriebsvermögen (Einheitswert Ziff. 1) - DM

abzüglich Vermögensabgabe: Zeitwert der künft. Raten 81 DM

Rückstand 82 DM

Verbleiben 83 DM

Abgerundet auf volle Tausend nach unten (§ 4 Abs. 2 VStG) - DM

b) Mindestvermögen (§ 6 Abs. 1 VStG) 90 DM

¹⁾ Nichtzutreffendes streichen

(Rechtsform, Gewerbebezeichnung) und für die mit den Kennziffern 31, 32, 41, 62 und 63 versehenen Zeilen (Maschinen und maschinelle Anlagen, sonstiges abnutzbares Anlagevermögen, Vorratsvermögen, Kreditgewinnabgabe, sonstige langfristige Schulden) aus den Berechnungsbogen übernommen werden.

Für die wirtschaftliche Gliederung der Ergebnisse der Statistik hatten die Finanzämter die im Adrema-Aufdruck enthaltene Gewerbekennziffer nach dem Gewerbeverzeichnis, das für die Zwecke der Steuerstatistik unter Zugrundelegung des Systematischen Verzeichnisses der Arbeitsstätten aufgestellt worden ist, in die entsprechende Zeile im umrandeten Teil des Kopfes des Statistischen Blattes zu übertragen. Eine wörtliche Angabe des Gegenstandes des Betriebs (Hauptbetriebs) oder der Art des freien Berufs in den dafür vorgesehenen Zeilen war nur in Ausnahmefällen erforderlich, nämlich dann, wenn für den betreffenden Gewerbebetrieb eine Gewerbekennziffer noch nicht vorlag.

Die Statistischen Blätter waren laufend jeweils am Monatsende, getrennt nach den einzelnen Mustern und nach Gemeinden geordnet, dem zuständigen Statistischen Landesamt einzusenden. Soweit Einheitswertfeststellungen nach dem für den Abschluß der Einsendungen vorgesehenen Termin noch vorgenommen wurden, sind sie in der Statistik nicht berücksichtigt worden. Die fehlenden Fälle dürften das Gesamtergebnis aber kaum wesentlich beeinträchtigen.

b) Aufbereitung der Statistik bei den Statistischen Landesämtern

Die von den Finanzämtern eingesandten Durchschriften der Einheitswertbescheide wurden von den Statistischen Landesämtern nach einem einheitlichen Tabellenprogramm aufbereitet. Es sind folgende Merkmale erfaßt worden:

Betriebsgrundstücke

Gewerbeberechtigungen

Sonstiges Anlagevermögen

- darunter: a) Maschinen und maschinelle Anlagen
b) Sonstiges abnutzbares Anlagevermögen

Als Differenz zwischen dem „Sonstigen Anlagevermögen“ und dem unter a) und b) genannten abnutzbaren Anlagevermögen ergeben sich die sonstigen Finanzanlagen (Beteiligungen usw.), die in der Statistik zusammen mit den Gewerbeberechtigungen als „Finanzanlagen“ ausgewiesen werden.

Umlaufvermögen

darunter Vorratsvermögen

Gesamtbetrag des Rohvermögens

Schulden und sonstige Abzüge

- darunter: a) Kreditgewinnabgabe
b) Sonstige langfristige Schulden
c) Schachtelbeteiligung (§ 60 BewG)

Reinvermögen — Einheitswert —

Aus aufbereitungstechnischen Gründen ist als Einheitswert das un-abgerundete Reinvermögen und nicht das gemäß § 25 BewG auf volle Tausend nach unten abgerundete Reinvermögen (Einheitswert) erfaßt worden. Nur bei den öffentlichen oder unter Staatsaufsicht stehenden Sparkassen erscheinen in der Statistik als Einheitswerte die abgerundeten Beträge, die nach Abzug der steuerbefreiten Vermögensteile verblieben (vgl. § 3 Abs. 1 Ziff. 4 VStG, § 51 BewDV in Verbindung mit Abschn. 103 Abs. 1 VStR 1953 und Abschn. 35 VStER 1957).

Auf das Ausland entfallender Teilbetrag des Einheitswerts

Die wirtschaftliche Gliederung umfaßt die Abteilungen, Gruppen, Zweige und Klassen des Gewerbekennzifferverzeichnis

nisses der Steuerstatistiken, das auf dem Systematischen Verzeichnis der Arbeitsstätten beruht.

Bei der Gliederung nach Unternehmensformen sind folgende Gruppen unterschieden worden:

1. Kapitalgesellschaften (§ 56 Abs. 1 Ziff. 1 BewG),
davon
 - a) Aktiengesellschaften, Kommanditgesellschaften auf Aktien und Kolonialgesellschaften,
 - b) bergrechtliche Gewerkschaften,
 - c) Gesellschaften mit beschränkter Haftung,
2. Erwerbs- und Wirtschaftsgenossenschaften (§ 56 Abs. 1 Ziff. 2 BewG),
3. Versicherungsvereine auf Gegenseitigkeit (§ 56 Abs. 1 Ziff. 3 BewG),
4. sonstige juristische Personen des privaten Rechts und nichtrechtsfähige Vereine usw. (§ 56 Abs. 1 Ziff. 4 und 5 BewG),
5. Kreditanstalten des öffentlichen Rechts (§ 56 Abs. 1 Ziff. 6 BewG),
6. Offene Handelsgesellschaften, Kommanditgesellschaften und ähnliche Gesellschaften (§ 56 Abs. 1 Ziff. 7 BewG),
7. Betriebe im Eigentum einer Gebietskörperschaft (ohne die unter Ziff. 5 aufgeführten Kreditanstalten des öffentlichen Rechts),
8. sonstige nichtnatürliche Personen,
9. natürliche Personen (Einzelunternehmen).

In der Veröffentlichung sind die unter Ziff. 4, 7 und 8 genannten Unternehmen als „Sonstige nichtnatürliche Personen“ zusammengefaßt.

Für die Gliederung nach Einheitswertgruppen war die Höhe des unabgerundeten Reinvermögens (Einheitswerts) maßgebend. Es sind folgende Wertgruppen unterschieden worden:

	unter	3 000 DM
3 000 bis unter	6 000 DM	
6 000 bis unter	10 000 DM	
10 000 bis unter	20 000 DM	
20 000 bis unter	30 000 DM	
30 000 bis unter	40 000 DM	
40 000 bis unter	50 000 DM	
50 000 bis unter	70 000 DM	
70 000 bis unter	100 000 DM	
100 000 bis unter	250 000 DM	
250 000 bis unter	500 000 DM	
500 000 bis unter	1 Mill. DM	
1 Mill. bis unter	2,5 Mill. DM	
2,5 Mill. bis unter	5 Mill. DM	
5 Mill. bis unter	10 Mill. DM	
10 Mill. DM und mehr		

Im einzelnen führte die statistische Bearbeitung der Erhebungsunterlagen für das Bundesgebiet (ohne Saarland und Berlin) und für die Länder (ohne Saarland) einschließlich Berlin (West) zu folgenden Ergebnissen:

1. Anlagevermögen (inländische Betriebsgrundstücke, Maschinen und maschinelle Anlagen, sonstige Sachanlagen, Gewerbeberechtigungen, sonstige Finanzanlagen), Umlaufvermögen (Vorratsvermögen, sonstiges Umlaufvermögen), Rohvermögen, Schulden und sonstige Abzüge (Kreditgewinnabgabe, sonstige langfristige Schulden, übrige Schulden, Abzüge wegen Schachtelbeteiligungen), Einheitswert und gegebenenfalls sein auf das Ausland entfallender Teil nach wirtschaftlicher Gliederung, und zwar für die gewerblichen Betriebe von
 - a) natürlichen und nichtnatürlichen Personen zusammen,
 - b) natürlichen Personen,
 - c) nichtnatürlichen Personen zusammen und je besonders für die oben genannten Unternehmensformen, von de-

nen jedoch nur die wichtigsten (AG, KGaA und Kolonialgesellschaften, GmbH, Personengesellschaften) veröffentlicht worden sind.

Außerdem wurden diejenigen gewerblichen Betriebe, die auf Grund ihrer Eintragung in die Handwerksrolle mit dem Zusatzschlüssel „H“ signiert worden sind, noch in einer Sonderübersicht erfaßt, jedoch ohne Trennung nach natürlichen und nichtnatürlichen Personen.

2. Besitz- und Schuldposten der gewerblichen Betriebe wie unter 1. jedoch nach Einheitswertgruppen und den folgenden Wirtschaftsbereichen:

- Land-, Forst- und Jagdwirtschaft, Fischerei,
- Bergbau, Gewinnung und Verarbeitung von Steinen und Erden; Energiewirtschaft,
- Eisen- und Metallerzeugung und -verarbeitung,
- Verarbeitende Gewerbe (ohne Eisen- und Metallverarbeitung),
- Bau-, Ausbau- und Bauhilfsgewerbe,
- Großhandel,
- Einzelhandel,
- Sonstige Wirtschaftsbereiche (ohne Banken, Versicherungen und Beteiligungsgesellschaften).

3. Zahl und Einheitswert der gewerblichen Betriebe nach Unternehmensformen wie unter 1. und nach Einheitswertgruppen.

4. Zahl und Einheitswert der gewerblichen Betriebe von
- natürlichen und nichtnatürlichen Personen zusammen,
 - natürlichen Personen,
 - nichtnatürlichen Personen zusammen und besonders für die darin enthaltenen Personengesellschaften (OHG, KG und ähnliche Gesellschaften)

nach wirtschaftlicher Gliederung und den folgenden Einheitswertgruppen:

	unter	10 000 DM
	10 000 bis unter	20 000 DM
	20 000 bis unter	50 000 DM
	50 000 bis unter	250 000 DM
	250 000 bis unter	1 000 000 DM
	1 000 000 DM und mehr	

Die Veröffentlichung beschränkt sich auf den Nachweis der Ergebnisse für die Gesamtheit der gewerblichen Betriebe ohne Untergliederung nach natürlichen und nichtnatürlichen Personen.

5. Rohvermögen (darunter inländische Betriebsgrundstücke und sonstiges Anlagevermögen) und Einheitswert der gewerblichen Betriebe in den kreisfreien Städten und Landkreisen, und zwar für die natürlichen und nichtnatürlichen Personen zusammen und besonders für die nichtnatürlichen Personen.

Ferner ist noch zu erwähnen, daß von einer Anzahl von Finanzämtern wiederum Belege für überschuldete Unternehmen eingesandt worden sind, bei denen also die Schulden und sonstigen Abzüge das Rohvermögen überstiegen haben. Die Gesamtzahl der Fälle betrug 84869, ihr Rohvermögen 12,1 Mrd. DM und ihre Schulden und sonstigen Abzüge 14,5 Mrd. DM, so daß sich eine Überschuldung von insgesamt 2,4 Mrd. DM ergab. Damit übertreffen diese Ergebnisse zwar die im Rahmen der Einheitswertstatistik 1953 ermittelten Zahlen für überschuldete Betriebe bei weitem. Wegen des in beiden Statistiken aber nur unvollständig angefallenen Materials läßt sich daraus keine schlüssige Aussage über eine seitdem fortgeschrittene Überschuldung ableiten.

Ebenso sind auch noch von den Finanzämtern vereinzelt Belege für Unternehmen eingegangen, die außer einem geschätzten Einheitswert weiter keine Angaben enthielten. Diese Fälle (im Bundesgebiet 44 und in Berlin (West) 7 mit einem geschätzten Einheitswert von 353,3 Mill. DM und von 0,9 Mill. DM) sind bei der vorliegenden Veröffentlichung wegen ihrer Unvollständigkeit nicht in das Gesamtergebnis einbezogen worden.

Abschließend wird noch darauf hingewiesen, daß Zahl und Einheitswerte der nichtnatürlichen Personen und der Aktiengesellschaften von den im Statistischen Taschenbuch 1961 auf der Seite 148 (Tabelle 9) veröffentlichten Angaben geringfügig abweichen, da nach dessen Erscheinen noch nachträglich eingegangene Einheitswertbescheide, die für ein Landesergebnis von Bedeutung waren, berücksichtigt werden mußten.

II. Ergebnisse

1. Gesamtergebnis

Von der Einheitswertstatistik 1957 sind insgesamt 786 568 Gewerbebetriebe erfaßt worden, für deren Betriebsvermögen im Zuge der Vermögensteuer-Hauptveranlagung 1957 Einheitswerte auf den 1. Januar 1957 festgestellt wurden (Tabelle 1). Die Gesamtzahl der Gewerbebetriebe hat sich damit im Vergleich zu dem vorangegangenen Hauptfeststellungszeitpunkt, dem 1. Januar 1953, um 130 588 oder 20 vH erhöht, wobei im einzelnen die in der Hand von natürlichen Personen befindlichen Betriebe (+ 23 vH) verhältnismäßig stärker zugenommen haben als die im Eigentum von nichtnatürlichen Personen (+ 7,6 vH).

Der Gesamtbetrag des Rohvermögens, der der Einheitsbewertung dieser Betriebe zugrunde gelegen hat, ist gegenüber 1953 um 138,8 Mrd. DM oder 79 vH auf 313,6 Mrd. DM gestiegen, und zwar bei den natürlichen Personen um 10,5 Mrd. DM oder 43 vH auf 34,6 Mrd. DM sowie bei den nichtnatürlichen Personen, trotz der erheblich geringeren Zunahme ihrer Zahl, um nicht weniger als 128,3 Mrd. DM oder 85 vH auf 279 Mrd. DM (Tabelle 2). Wie nicht anders zu erwarten, war mit dem überaus hohen Vermögenszuwachs kein grundlegender Strukturwandel verbunden, so daß der Aufbau des Rohvermögens im wesentlichen das gleiche Bild darbietet wie im Vergleichsjahr. Nach wie vor entfielen fast ein Drittel (31,0 vH gegen 32,2 vH) des Rohvermögens auf das Anlagever-

1. Zahl der gewerblichen Betriebe mit festgestelltem Einheitswert auf den 1. Januar 1957

Unternehmensform	Gewerbebetriebe insgesamt		darunter			
			Betriebe mit Betriebsgrundstücken		Betriebe mit Schulden und sonstigen Abzügen	
	Anzahl	1953 = 100	Anzahl	1953 = 100	Anzahl	1953 = 100
Einschl. Banken, Versicherungen und Beteiligungsgesellschaften						
Natürliche Personen	630 532	123,4	159 811	108,8	566 864	127,3
Nichtnatürliche Personen ¹⁾	156 036	107,6	75 431	109,5	149 307	109,6
Zusammen	786 568	119,9	235 242	109,0	716 171	123,2
Ohne Banken, Versicherungen und Beteiligungsgesellschaften						
Natürliche Personen	630 002	123,4	159 768	108,8	566 425	127,3
Nichtnatürliche Personen ¹⁾	147 924	107,6	70 104	109,4	141 321	109,7
Zusammen	777 926	120,0	229 872	109,0	707 746	123,4

¹⁾ Einschl. der Personengesellschaften im Sinne des § 56 Abs. 1 Ziff. 7 BewG.

mögen (97,1 Mrd. DM) und etwas mehr als zwei Drittel (69,0 vH gegen 67,8 vH) auf das Umlaufvermögen (216,5 Mrd. DM).

Bei den einzelnen Besitzposten verlief die Entwicklung jedoch recht unterschiedlich, so daß in den Relationen zum Anlage- oder Umlaufvermögen größere Veränderungen nicht ausgeblieben sind. So haben insbesondere die Finanzanlagen,

zu denen auch die Gewerbeberechtigungen rechnen, erheblich an Bedeutung gewonnen. Infolge der beträchtlichen Kurssteigerungen, die bei den Beteiligungen und anderen Wertpapieren des Anlagevermögens bis Ende 1956 zu verzeichnen waren, hat sich ihr Gesamtbetrag annähernd verdreifacht (+ 15,6 Mrd. DM oder + 181 vH). Am Anlagevermögen selbst

2. Vermögensaufstellung der gewerblichen Betriebe mit festgestelltem Einheitswert auf den 1. Januar 1957

Besitz- und Schuldposten	Natürliche Personen			Nichtnatürliche Personen ¹⁾			Insgesamt		
	Beträge								
	Mill. DM	1953 = 100	vH	Mill. DM	1953 = 100	vH	Mill. DM	1953 = 100	vH
Einschl. Banken, Versicherungen und Beteiligungsgesellschaften									
Anlagevermögen									
Inländische Betriebsgrundstücke . .	3 204	105,3	26,0	12 740	127,4	15,0	15 943	122,2	16,4
Maschinen und maschinelle Anlagen	2 625	149,8	21,3	29 118	174,6	34,3	31 744	172,2	32,7
Sonstige Sachanlagen	5 689	160,0	46,2	19 612	155,7	23,1	25 300	156,7	26,0
Finanzanlagen (einschl. Gewerbeberechtigungen)	792	126,1	6,5	23 364	293,7	27,6	24 156	281,4	24,9
Zusammen . . .	12 309	137,1	100	84 833	179,6	100	97 143	172,8	100
Umlaufvermögen									
Vorratsvermögen	8 438	140,4	37,9	34 396	146,9	17,7	42 834	145,5	19,8
Sonstiges Umlaufvermögen (Betriebskapital)	13 831	151,7	62,1	159 792	199,6	82,3	173 622	194,7	80,2
Zusammen . . .	22 269	147,2	100	194 187	187,7	100	216 456	182,5	100
Rohvermögen	34 578	143,4	—	279 021	185,2	—	313 599	179,4	—
Schulden und sonstige Abzüge									
Kreditgewinnabgabe	119	76,6	0,6	912	90,9	0,5	1 030	89,0	0,5
Sonstige langfristige Schulden . .	4 291	179,5	22,7	24 976	283,5	12,3	29 267	261,3	13,2
Übrige Schulden	14 501	154,3	76,7	169 854	195,3	84,0	184 355	191,3	83,4
Abzüge wegen Schachtelbeteiligungen	—	—	—	6 397	186,1	3,2	6 397	186,1	2,9
Zusammen . . .	18 911	158,3	100	202 139	201,7	100	221 049	197,0	100
Einheitswert	15 667	128,8	—	76 289 ²⁾	151,9	—	91 956 ²⁾	147,4	—
Ohne Banken, Versicherungen und Beteiligungsgesellschaften									
Anlagevermögen									
Inländische Betriebsgrundstücke . .	3 203	105,3	26,1	11 728	126,5	15,8	14 931	121,3	17,2
Maschinen und maschinelle Anlagen	2 625	149,9	21,3	29 085	175,6	39,1	31 710	173,1	36,6
Sonstige Sachanlagen	5 684	160,0	46,2	19 136	156,1	25,7	24 820	157,0	28,6
Finanzanlagen (einschl. Gewerbeberechtigungen)	790	126,2	6,4	14 414	292,3	19,4	15 204	273,6	17,6
Zusammen . . .	12 302	137,1	100	74 363	172,8	100	86 665	166,7	100
Umlaufvermögen									
Vorratsvermögen	8 436	140,4	38,1	34 287	147,1	35,5	42 724	145,8	36,0
Sonstiges Umlaufvermögen (Betriebskapital)	13 710	151,8	61,9	62 188	168,1	64,5	75 898	164,9	64,0
Zusammen . . .	22 146	147,3	100	96 475	160,0	100	118 621	157,4	100
Rohvermögen	34 448	143,5	—	170 838	165,3	—	205 286	161,2	—
Schulden und sonstige Abzüge									
Kreditgewinnabgabe	118	76,4	0,6	879	87,7	0,9	997	86,2	0,9
Sonstige langfristige Schulden . .	4 283	179,3	22,8	20 734	249,1	20,9	25 016	233,6	21,2
Übrige Schulden	14 413	154,6	76,6	73 286	166,7	73,9	87 698	164,6	74,3
Abzüge wegen Schachtelbeteiligungen	—	—	—	4 272	197,6	4,3	4 272	197,6	3,6
Zusammen . . .	18 814	158,6	100	99 169	178,8	100	117 983	175,3	100
Einheitswert	15 634	128,7	—	71 668	149,7	—	87 302	145,4	—

¹⁾ Einschl. der Personengesellschaften im Sinne des § 56 Abs. 1 Ziff. 7 BewG. — ²⁾ Ohne 592 Mill. DM steuerbefreite Vermögensteile der öffentlichen oder unter Staatsaufsicht stehenden Sparkassen.

waren sie nunmehr mit 24,9 vH gegen 15,3 vH beteiligt. Umgekehrt ist der Anteil der Sachanlagen von 84,7 vH auf 75,1 vH zurückgegangen, und zwar im wesentlichen verursacht durch die inländischen Betriebsgrundstücke, die im Gegensatz zu den in der Regel auf den 1. Januar 1957 bewerteten übrigen Wirtschaftsgütern des Betriebsvermögens immer noch mit ihren nach den Wertverhältnissen von 1935 erstarrten Einheitswerten angesetzt sind. Das gilt auch für die Bewertung der in den Jahren 1953 bis 1956 erstellten Neubauten für gewerbliche Zwecke, so daß sich der Wert des in solchen Anlagen investierten Kapitals nur zu einem geringen Teil in der Position „Inländische Betriebsgrundstücke“ niederschlägt. Die gegenüber 1953 noch größer gewordene Diskrepanz in den Wertansätzen hat zwangsläufig dazu geführt, daß die Betriebsgrundstücke, über die nur noch 29,9 vH aller erfaßten Gewerbebetriebe gegen bisher 32,9 vH verfügten, sich wertmäßig (+ 22 vH) bei weitem nicht in dem gleichen Ausmaß entwickelten wie die übrigen Sachanlagen, von denen die Maschinen und maschinellen Anlagen (+ 72 vH) eine noch stärkere Zunahme als die Wirtschaftsgüter des sonstigen abnutzbaren Anlagevermögens (+ 57 vH) erfahren haben. Infolge dieses uneinheitlichen Verlaufs hat sich der Anteil der Betriebsgrundstücke am Anlagevermögen von 23,2 vH auf 16,4 vH vermindert. Rund ein Drittel (32,7 vH gegen 32,8 vH) des Anlagevermögens stellten wiederum die Maschinen und maschinellen Anlagen. Dagegen waren die Sonstigen Sachanlagen etwas schwächer als zuvor vertreten (26,0 vH gegen 28,7 vH).

Im einzelnen setzte sich das Anlagevermögen bei den natürlichen Personen in der Hauptsache aus denjenigen Positionen zusammen, die schon 1953 den Ausschlag gegeben hatten. Bemerkenswerte Verschiebungen sind nur insoweit festzustellen, als die Sonstigen Sachanlagen nunmehr nahezu die Hälfte des Anlagevermögens umfaßten (46,2 vH gegen 39,6 vH), der Anteil der Betriebsgrundstücke hingegen wegen der bereits erwähnten Besonderheiten der Bewertung von 33,9 vH auf 26,0 vH gefallen ist. Bei den nichtnatürlichen Personen, deren wichtigste Anlageposition, die Maschinen und maschinellen Anlagen, sich anteilmäßig nur geringfügig verändert hat (von 35,3 vH auf 34,3 vH), schoben sich die Finanzanlagen außerordentlich stark in den Vordergrund (von 16,8 vH auf 27,6 vH), und zwar auch hier wieder insbesondere zu Lasten des Anteils der Betriebsgrundstücke.

Für das Umlaufvermögen ergibt sich, daß die Vorräte (+ 46 vH) im allgemeinen nicht so sehr angewachsen sind wie die unter der Bezeichnung „Sonstiges Umlaufvermögen“ zusammengefaßten Bestandteile des Betriebskapitals (+ 95 vH), als da sind Geldbestände, Forderungen usw. Am Stichtag nahmen daher diese Wirtschaftsgüter, die schon 1953 bereits drei Viertel (75,2 vH) des Umlaufvermögens ausmachten, einen noch breiteren Raum ein (80,2 vH). Für dieses Ergebnis ausschlaggebend waren die nichtnatürlichen Personen, bei denen der Anteil des Betriebskapitals sich infolge seiner hohen Zuwachsrate (+ 100 vH) von 77,4 vH auf 82,3 vH des Umlaufvermögens erhöhte. Auch bei den natürlichen Personen hat das Betriebskapital stärker zugenommen als das Vorratsvermögen, so daß sein Anteil am Umlaufvermögen von 60,3 vH auf 62,1 vH gestiegen ist.

Im Vergleich zu 1953 nahm sowohl die Zahl der Gewerbebetriebe mit Schulden und sonstigen Abzügen als auch der Gesamtbetrag dieser Abzüge verhältnismäßig stärker zu (+ 23 vH und + 97 vH) als die Gesamtzahl der Gewerbebetriebe (+ 20 vH) und das Rohvermögen (+ 79 vH), so daß 91,1 vH gegen 88,6 vH aller Betriebe Schulden nachgewiesen haben, durch die das Rohvermögen im Zuge der Einheitswertermittlung um 70,5 vH gegen 64,2 vH gekürzt worden ist. Wie aus der Zusammensetzung der Schulden und sonstigen Abzüge hervorgeht, sind die auf die einzelnen Schuld- und Abzugsposten entfallenden Anteile sowohl bei der Gesamtheit der Betriebe als auch bei den beiden Unternehmensgruppen ziemlich konstant geblieben. Nach wie vor lag das Schwerkraft eindeutig bei den in der Hauptsache aus kurz- und mittelfristigen Verbindlichkeiten wie z. B. Bank- und Lieferanten-schulden, Schuldwechsel usw. bestehenden „Übrigen

Schulden“ (83,4 vH gegen 85,9 vH). Von verhältnismäßig untergeordneter Bedeutung waren demnach auch weiterhin die langfristigen Schulden einschließlich der Kreditgewinnabgabe (13,7 vH gegen 11,0 vH), die jedoch infolge ihres von Jahr zu Jahr abnehmenden Werts wie auch durch Ablösungen ständig an Gewicht verliert, sowie die auf Grund des Schachtelprivilegs von 1 466 Gewerbebetrieben geltend gemachten Abzüge (2,9 vH gegen 3,1 vH). Obwohl die langfristigen Schulden bei den nichtnatürlichen Personen weit stärker zugenommen haben als bei den natürlichen, waren sie wie bisher im Rahmen der Schulden und Abzüge für diese (12,8 vH) von erheblich geringerer Bedeutung als für die natürlichen Personen (23,3 vH).

Nach Berücksichtigung der Schulden und sonstigen Abzüge verblieb für die 786 568 Gewerbebetriebe noch ein Reinvermögen von 92,0 Mrd. DM, das, um 29,6 Mrd. DM oder 47 vH höher als 1953, zugleich die Summe der in der Statistik nachgewiesenen Einheitswerte des Betriebsvermögens darstellt. Der sich rein rechnerisch nach Abzug der Schulden vom Rohvermögen ergebende Betrag ist jedoch, abgesehen von einer geringfügigen Rundungsdifferenz, um 592 Mill. DM höher als das ausgewiesene Reinvermögen. Dieser Betrag ist gleich der Summe der steuerbefreiten Vermögensteile, die bei der Ermittlung des Einheitswerts für die öffentlichen oder unter Staatsaufsicht stehenden Sparkassen vom Reinvermögen abgesetzt worden sind (vgl. S. 11).

Der Sonderstellung, die die Banken, Versicherungen und Beteiligungsgesellschaften (Gewerbekennziffern 68, 69, 714) in der gewerblichen Wirtschaft wegen ihrer anders gearteten Vermögens- und Kapitalstruktur — hohes Sonstiges Umlaufvermögen (hauptsächlich Debitoren) und hohe Übrige Schulden (hauptsächlich Kreditoren) — einnehmen, wird in der Statistik wiederum besonders Rechnung getragen. So enthalten die Tabellen 1 und 2 auch ein Ergebnis ohne diese Wirtschaftsbereiche, und zwar im Unterschied zur Einheitswertstatistik 1953 auch getrennt für natürliche und nichtnatürliche Personen. Bei dieser Aufgliederung zeigt sich vor allem, daß von den Veränderungen, die durch die Herausnahme der Banken, Versicherungen und Beteiligungsgesellschaften in den Vermögens- und Kapitalverhältnissen bewirkt werden, fast ausschließlich die nichtnatürlichen Personen, die ja erfahrungsgemäß in diesen Wirtschaftsbereichen eine ausschlaggebende Rolle spielen, betroffen sind, die natürlichen Personen dagegen davon so gut wie unberührt bleiben. Infolge des wirtschaftlichen Schwerkrafts der nichtnatürlichen Personen spiegeln sich die bei ihren Besitz- und Schuldposten eingetretenen Verschiebungen auch in dem Ergebnis für die Gesamtheit der zur übrigen gewerblichen Wirtschaft zählenden Betriebe deutlich erkennbar wieder. So hat sich zunächst der Anteil des Umlaufvermögens, das nunmehr auch verhältnismäßig weniger stark zugenommen hat als das Anlagevermögen, am Rohvermögen erheblich vermindert (von 69,0 vH auf 57,8 vH).

Von den einzelnen Besitzposten des Anlagevermögens waren insbesondere die Anteile der Maschinen und maschinellen Anlagen und der Sonstigen Sachanlagen etwas höher, und zwar zu Lasten des Anteils der Finanzanlagen.

Beim Umlaufvermögen wirkt sich die Herausnahme der genannten Wirtschaftsbereiche dahin aus, daß der Anteil des Vorratsvermögens recht beträchtlich von 19,8 vH auf 36,0 vH ansteigt und umgekehrt der des Betriebskapitals von 80,2 vH auf 64,0 vH fällt.

Unter den Schuldposten haben im Zusammenhang mit dem Rückgang der Übrigen Schulden (74,3 vH gegen 83,4 vH) die langfristigen Verbindlichkeiten (Kreditgewinnabgabe und Sonstige langfristige Schulden) beachtlich an Bedeutung gewonnen. Auf sie entfällt nunmehr etwas mehr als ein Fünftel (22,1 vH gegen 13,7 vH) der Schulden insgesamt. Ohne Berücksichtigung der Banken, Versicherungen und Beteiligungsgesellschaften betrug die Summe der Einheitswerte 87,3 Mrd. DM gegenüber 92,0 Mrd. DM für die insgesamt erfaßten gewerblichen Betriebe. Der danach sich für die Banken, Versicherungen und Beteiligungsgesellschaften als Differenz ergebende Einheitswert belief sich auf insgesamt 4,7 Mrd. DM, das sind 2,3

Mrd. DM oder 98 vH mehr als im Jahre 1953. Diese im Vergleich zur übrigen gewerblichen Wirtschaft wesentlich größere Zunahme geht in erster Linie auf die Banken zurück, deren Einheitswert sich mehr als verdoppelt hat (+ 2,0 Mrd. DM oder + 156 vH).

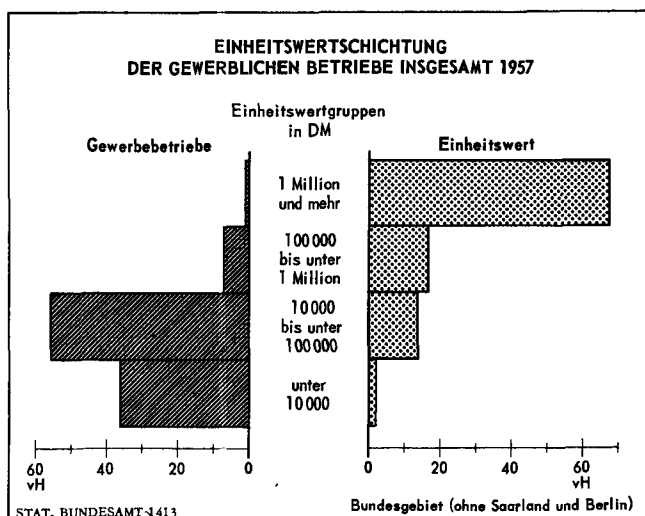
Die in Tabelle 3 dargestellte Gliederung der gewerblichen Betriebe nach der Höhe ihrer Einheitswerte, die auch diesmal nur für das Ergebnis ohne Banken, Versicherungen und Beteiligungsgesellschaften vorliegt, gibt vor allem Aufschluß darüber, wie sich die Betriebe, die Besitz- und Schuldposten und die Einheitswerte auf die einzelnen Einheitswertgruppen verteilen und in welchem Umfang sich diese Größen gegenüber 1953 geändert haben. Die Entwicklung ist dadurch gekennzeichnet, daß sowohl die Zahl der Betriebe als auch die Beträge durchweg über dem Stand von 1953 lagen, und zwar von den Besitzposten in besonders hohem Maße die Finanzanlagen, die Maschinen und maschinellen Anlagen sowie das Sonstige Umlaufvermögen. Bemerkenswert ist dabei, daß die Zuwachsraten der Betriebe und der Einheitswertbeträge sich in fast allen Einheitswertgruppen ungefähr entsprechen. Während aber bei der Zahl der Betriebe bereits von der Einheitswertgruppe 10 000 bis unter 20 000 DM an jeweils eine überdurchschnittlich hohe Zunahme zu verzeichnen ist, sind die Beträge dagegen lediglich in der Einheitswertgruppe 2,5 bis unter 5 Mill. DM und insbesondere in der Gruppe 10 Mill. DM und mehr, auf die nämlich allein mehr als die Hälfte (57,9 vH) des gesamten Zuwachses an Betriebsvermögen kam, verhältnismäßig stärker als im Gesamtdurchschnitt gestiegen. Von dem überaus starken Anwachsen der Einheitswerte in der obersten Gruppe ist daher das Ausmaß der durchschnittlichen Zunahme des Gesamtbetrages der Einheitswerte entscheidend beeinflußt worden. Je nachdem nun, ob in den einzelnen Einheitswertgruppen die Zuwachsraten über den jeweiligen Gesamtdurchschnitt hinausgingen oder darunterblieben, haben auch die entsprechenden Anteile der Betriebe und der Einheitswerte, soweit das bei den im großen und ganzen recht geringfügigen Veränderungen durch die Rundung noch zum Ausdruck kommt, gegenüber 1953 entweder zu- oder abgenommen.

Teilt man die zur übrigen gewerblichen Wirtschaft zählenden Betriebe und die Summe ihrer Einheitswerte auf fünf große Einheitswertgruppen auf, so entfielen in vH auf die

Einheitswertgruppen	Betriebe		Einheitswert	
	1957	1953	1957	1953
unter 20 000 DM	63,1	66,0	5,4	6,7
20 000 bis unter 100 000 DM	28,9	26,6	10,4	11,6
100 000 bis unter 1 Mill. DM	7,0	6,5	16,7	18,1
1 Mill. bis unter 10 Mill. DM	0,9	0,8	20,6	21,7
10 Mill. DM und mehr	0,1	0,1	46,9	41,9

Der Vergleich der Schichtung der gewerblichen Betriebe und ihres Einheitswerts im Jahre 1957 mit der von 1953 läßt also deutlich erkennen, daß die Hauptmasse der Betriebe (92,0 vH gegen 92,6 vH) nahezu unverändert den Einheitswertgruppen unter 100 000 DM angehörte, wobei ihr an sich schon 1953 verhältnismäßig geringer Anteil am Gesamtbetrag der Einheitswerte noch weiter abgesunken ist (von 18,3 vH auf 15,8 vH). Demgegenüber konzentrierte sich das Betriebsvermögen stärker noch als 1953 auf die Großbetriebe mit einem Einheitswert von 1 Mill. DM und mehr, die, obwohl zahlenmäßig (1,0 vH gegen 0,9 vH) wiederum nur sehr schwach vertreten, allein mehr als zwei Drittel der Einheitswertsumme (67,5 vH gegen 63,6 vH) auf sich vereinigten. Hervorragend daran beteiligt waren wiederum die Betriebe, die über ein Betriebsvermögen von 10 Mill. DM und mehr verfügten.

Das Rohvermögen hat nicht nur im Gesamtdurchschnitt, sondern auch in jeder Einheitswertgruppe verhältnismäßig schwächer zugenommen als die Schulden und sonstigen Abzüge. In den oberen Einheitswertgruppen haben sich beide Beträge im allgemeinen verhältnismäßig stärker erhöht als in den unteren. Überdurchschnittlich war die Steigerung nur in der Einheitswertgruppe 10 Mill. DM und mehr, die den Gesamtdurch-



schnitt wesentlich beeinflußt hat, und bei den Betrieben mit einem Einheitswert von 500 000 bis unter 1 Mill. DM. Auch für das Rohvermögen und die Schulden trifft die schon bei der Entwicklung der Einheitswerte gemachte Beobachtung zu, nach der fast ausnahmslos die Anteile an den jeweils in Betracht kommenden Gesamtbeträgen bis zur Einheitswertgruppe 5 bis unter 10 Mill. DM zugunsten der Anteile der darüber liegenden Betriebe zurückgegangen sind. Im übrigen sind die vom Rohvermögen auf die einzelnen Einheitswertgruppen entfallenden Anteile, soweit das wegen der Rundung noch sichtbar wird, nur in den Gruppen niedriger als die Anteile des Einheitswerts, in denen der Anteil der Schulden und sonstigen Abzüge geringer ist als im Gesamtdurchschnitt. Das gilt insbesondere für die gewerblichen Betriebe mit einem Einheitswert von 10 Mill. DM und mehr, deren Schulden nur 55,0 vH des Rohvermögens belasteten, womit sie knapp unter dem Gesamtdurchschnitt von 57,5 vH lagen (vgl. Tabelle 4). Umgekehrt war wie 1953 der Anteil der Schulden besonders hoch bei den Betrieben mit einem Einheitswert unter 3000 DM (90,0 vH) und von 3000 bis unter 6000 DM (78,4 vH), obwohl unter ihnen (vgl. Tabelle 5) Betriebe mit Schulden verhältnismäßig schwächer vertreten waren (83,5 vH und 87,6 vH) als im Gesamtdurchschnitt (91,0 vH).

Untersucht man die einzelnen Positionen des Rohvermögens im Hinblick auf die in den verschiedenen Einheitswertgruppen seit 1953 eingetretenen Veränderungen (Tabelle 3), so fällt besonders auf, daß das Anlagevermögen nur in wenigen Einheitswertgruppen (unter 20 000 DM, 2,5 bis unter 5 Mill. DM, 10 Mill. DM und mehr) verhältnismäßig stärker angewachsen ist als das Umlaufvermögen. Dadurch haben sich bei den diesen Gruppen angehörenden Betrieben auch die Anteile ihres Anlagevermögens am Rohvermögen zuungunsten der Anteile des Umlaufvermögens etwas erhöht. In den Unterschieden, die sich in den einzelnen Einheitswertgruppen zwischen der Höhe des Anteils des Rohvermögens und der Höhe der Anteile des Anlagevermögens und des Umlaufvermögens ergeben, kommt zum Ausdruck, in welchem Umfang die Zusammensetzung des Rohvermögens aus Anlage- und Umlaufvermögen jeweils von der Relation im Gesamtdurchschnitt (Anlagevermögen 42,2 vH, Umlaufvermögen 57,8 vH) abweicht. Wenn also in einer Einheitswertgruppe der Anteil des Anlagevermögens am Rohvermögen geringer und der des Umlaufvermögens entsprechend größer ist als im Gesamtdurchschnitt, so liegt auch der auf diese Gruppe entfallende Anteil am Gesamtbetrag des Anlagevermögens unter und der des Umlaufvermögens über dem des Rohvermögens. Es zeigt sich, daß dies in allen Einheitswertgruppen mit Ausnahme der obersten Gruppe — bei den Gruppen unter 3000 DM sowie 6000 bis unter 10 000 DM tritt dies infolge der Rundungen nicht vollkommen in Erscheinung — der Fall gewesen ist. Bei den Gewerbebetrieben mit einem Einheitswert von 10 Mill. DM und mehr stand daher das Anlagevermögen besonders im Vordergrund.

3. Rohvermögen, Schulden und sonstige Abzüge sowie Einheitswert der gewerblichen Betriebe¹⁾ auf den 1. Januar 1957
nach Einheitswertgruppen

Einheitswertgruppe von . . . bis unter . . . DM	Ge- werbe- betriebe	Anlagevermögen					Umlaufvermögen			Roh- ver- mögen	Schul- den und sonstige Abzüge	Ein- heits- wert
		Inlän- dische Be- triebs- grund- stücke	Ma- schinen und ma- schinelle Anlagen	Son- stige Sach- anlagen	Finanz- anlagen (einschl. Ge- werbe- berech- tigun- gen)	ins- gesamt	Vorrats- ver- mögen	Son- stiges Umlauf- ver- mögen	ins- gesamt			
Anzahl												
Mill. DM												
Grundzahlen												
unter 3 000	37 248	58	52	181	17	309	191	241	432	742	668	74
3 000 — 6 000	72 197	105	98	365	31	599	380	536	916	1 514	1 187	328
6 000 — 10 000	171 595	211	207	798	61	1 277	798	1 111	1 910	3 187	1 850	1 337
10 000 — 20 000	209 515	543	405	1 413	115	2 477	1 604	2 484	4 089	6 566	3 590	2 976
20 000 — 30 000	91 766	481	296	898	91	1 766	1 224	2 098	3 322	5 088	2 855	2 233
30 000 — 40 000	47 663	390	220	600	64	1 274	919	1 503	2 421	3 696	2 051	1 645
40 000 — 50 000	28 668	319	178	432	54	983	744	1 243	1 986	2 969	1 689	1 280
50 000 — 70 000	32 754	482	281	607	82	1 452	1 120	1 986	3 106	4 558	2 632	1 926
70 000 — 100 000	24 017	512	333	606	105	1 555	1 218	2 211	3 429	4 984	2 983	2 001
100 000 — 250 000	35 313	1 372	1 070	1 420	296	4 157	3 387	6 339	9 726	13 883	8 459	5 423
250 000 — 500 000	12 762	1 084	1 062	1 071	438	3 655	2 768	5 133	7 900	11 555	7 107	4 448
500 000 — 1 Mill.	6 821	1 017	1 150	1 111	800	4 079	2 906	5 487	8 393	12 472	7 740	4 732
1 Mill. — 2,5 Mill.	4 286	1 261	1 685	1 509	662	5 118	3 927	7 183	11 110	16 228	9 679	6 549
2,5 Mill. — 5 Mill.	1 588	962	1 679	1 329	663	4 634	3 105	5 343	8 448	13 081	7 598	5 483
5 Mill. — 10 Mill.	857	929	1 757	1 615	894	5 194	3 423	5 023	8 446	13 640	7 734	5 906
10 Mill. und mehr	876	5 205	21 235	10 864	10 832	48 137	15 010	27 977	42 987	91 124	50 162	40 962
Insgesamt	777 926	14 931	31 710	24 820	15 204	86 665	42 724	75 898	118 621	205 286	117 983	87 302
1953 = 100												
unter 3 000	106,5	159,0	156,7	172,5	257,1	170,1	146,3	139,1	142,2	152,6	160,3	106,5
3 000 — 6 000	111,1	141,4	133,3	157,1	210,7	151,7	134,1	140,6	137,8	143,0	155,2	111,3
6 000 — 10 000	110,6	112,2	112,9	141,6	191,6	132,1	116,0	124,3	120,7	125,0	137,6	111,0
10 000 — 20 000	121,1	106,7	119,2	147,9	212,8	133,3	120,9	135,2	129,2	130,7	139,3	121,7
20 000 — 30 000	129,6	103,0	135,2	156,5	192,9	135,1	134,5	135,7	135,3	135,2	139,9	129,7
30 000 — 40 000	130,9	105,8	130,3	150,0	169,5	130,6	135,2	142,0	139,4	136,2	140,9	130,8
40 000 — 50 000	130,9	109,1	131,7	151,2	202,5	132,8	138,9	144,3	142,2	139,0	146,0	130,7
50 000 — 70 000	131,6	110,2	131,1	152,6	160,5	131,9	136,8	144,4	141,5	138,3	143,9	131,4
70 000 — 100 000	128,8	109,9	134,3	148,7	189,6	132,2	136,5	148,2	143,8	140,0	148,4	129,0
100 000 — 250 000	130,6	115,9	145,9	148,1	160,4	135,9	143,0	146,3	145,1	142,2	150,5	131,1
250 000 — 500 000	133,8	122,1	153,7	146,6	252,0	147,2	148,4	156,3	153,4	151,4	164,6	134,2
500 000 — 1 Mill.	137,4	123,2	134,1	164,2	434,7	160,3	155,1	166,9	162,6	161,8	180,3	138,6
1 Mill. — 2,5 Mill.	131,6	114,2	133,0	160,3	203,4	140,6	145,3	156,7	152,5	148,5	162,5	131,7
2,5 Mill. — 5 Mill.	143,5	125,3	162,9	185,4	182,0	160,9	145,4	163,7	156,5	158,0	168,1	145,9
5 Mill. — 10 Mill.	140,0	105,2	138,9	205,2	138,1	145,0	146,4	154,4	151,1	148,7	157,4	138,6
10 Mill. und mehr	145,8	136,2	195,7	153,4	323,0	191,7	153,7	194,2	177,8	184,9	208,1	162,7
Insgesamt	120,0	121,3	173,1	157,0	273,6	166,7	145,8	164,9	157,4	161,2	175,3	145,4
vH												
unter 3 000	4,8	0,4	0,2	0,7	0,1	0,4	0,4	0,3	0,4	0,4	0,6	0,1
3 000 — 6 000	9,3	0,7	0,3	1,5	0,2	0,7	0,9	0,7	0,8	0,7	1,0	0,4
6 000 — 10 000	22,1	1,4	0,7	3,2	0,4	1,5	1,9	1,5	1,6	1,6	1,6	1,5
10 000 — 20 000	26,9	3,6	1,3	5,7	0,8	2,9	3,8	3,3	3,4	3,2	3,0	3,4
20 000 — 30 000	11,8	3,2	0,9	3,6	0,6	2,0	2,9	2,8	2,8	2,5	2,4	2,5
30 000 — 40 000	6,1	2,6	0,7	2,4	0,4	1,5	2,2	2,0	2,0	1,8	1,7	1,9
40 000 — 50 000	3,7	2,1	0,6	1,7	0,4	1,1	1,7	1,6	1,7	1,4	1,4	1,5
50 000 — 70 000	4,2	3,2	0,9	2,5	0,5	1,7	2,6	2,6	2,6	2,2	2,2	2,2
70 000 — 100 000	3,1	3,4	1,0	2,4	0,7	1,8	2,8	2,9	2,9	2,4	2,5	2,3
100 000 — 250 000	4,5	9,2	3,4	5,7	1,9	4,8	7,9	8,3	8,2	6,8	7,2	6,2
250 000 — 500 000	1,6	7,3	3,3	4,3	2,9	4,2	6,5	6,8	6,7	5,6	6,0	5,1
500 000 — 1 Mill.	0,9	6,8	3,6	4,5	5,3	4,7	6,8	7,2	7,1	6,1	6,6	5,4
1 Mill. — 2,5 Mill.	0,6	8,5	5,3	6,1	4,4	5,9	9,2	9,5	9,4	7,9	8,2	7,5
2,5 Mill. — 5 Mill.	0,2	6,5	5,3	5,4	4,3	5,3	7,3	7,0	7,1	6,4	6,5	6,3
5 Mill. — 10 Mill.	0,1	6,2	5,5	6,5	5,9	6,0	8,0	6,6	7,1	6,6	6,6	6,8
10 Mill. und mehr	0,1	34,9	67,0	43,8	71,2	55,5	35,1	36,9	36,2	44,4	42,5	46,9
Insgesamt	100	100	100	100	100	100	100	100	100	100	100	100

¹⁾ Ohne Banken, Versicherungen und Beteiligungsgesellschaften.

Die vorstehenden Ausführungen gelten sinngemäß auch für die Unterschiede, die sich in den einzelnen Einheitswertgruppen sowohl zwischen der Höhe der Anteile der einzelnen Positionen des Anlagevermögens und dem des Anlagevermögens als auch zwischen dem Anteil des Vorratsvermögens und dem des Umlaufvermögens zeigen. Vergleicht man den in Tabelle 4 dargestellten Vermögens- und Kapitalaufbau in den unterschiedenen Größenklassen mit den entsprechenden Ergebnissen der Einheitswertstatistik 1953, dann wird die bereits dort gewonnene Erkenntnis, nach der die Maschinen und maschinellen Anlagen im allgemeinen in den unteren Einheitswertgruppen einen weniger breiten Raum einnehmen, nachdrücklich bestätigt. Besonders augenfällig tritt dies bei den Gewerbebetrieben mit einem Einheitswert unter 30 000 DM zutage, bei denen der Anteil der maschinellen Ausstattung (rund 17 vH) weit hinter dem Gesamtdurchschnitt (36,6 vH) zurückbleibt. Der Schwerpunkt liegt hier bei den Sonstigen Sachanlagen, die bei einem Anteil von 28,6 vH im Gesamtdurchschnitt mehr als die Hälfte des Anlagevermögens — im einzelnen zwischen 50,8 vH und 62,5 vH — umfassen. Mit wachsendem Einheitswert gewinnen die Maschinen zwar zunehmend an Bedeutung, übersteigen jedoch den Anteil der Sonstigen Sachanlagen nennenswert erst in den oberen Einheitswertgruppen (1 Mill. DM und mehr), in denen sie mehr als 30 vH des Anlagevermögens auf sich vereinen. Dabei heben sich insbesondere die Gewerbebetriebe mit einem Einheitswert von 10 Mill. DM und mehr hervor, deren große Anlageintensität vor allem auf dem überdurchschnittlichen Maschinenanteil (44,1 vH) beruht, gegenüber dem Sonstigen Sachanlagen (22,6 vH) außerordentlich stark in den Hintergrund treten.

Die Finanzanlagen haben durch den seit 1953 erfahrenen hohen Wertzuwachs ihren an sich verhältnismäßig geringen Anteil am Anlagevermögen nicht nur im Gesamtdurchschnitt (17,6 vH gegen 10,7 vH) sondern auch in fast allen Einheitswertgruppen recht eindrucksvoll verstärken können. Während noch 1953 lediglich Gewerbebetriebe mit einem Einheitswert von 2,5 Mill. DM und mehr Finanzanlagen nachgewiesen haben, die über ein Zehntel des Anlagevermögens ausmach-

ten, kommt dies 1957 bereits für Betriebe mit einem Einheitswert von 250 000 DM an in Betracht. Am stärksten ins Gewicht fallen die Finanzanlagen in den Einheitswertgruppen 500 000 bis unter 1 Mill. DM sowie 10 Mill. DM und mehr, in denen ihr Anteil (19,6 vH und 22,5 vH) infolge der außerordentlich hohen Zuwachsraten über den Gesamtdurchschnitt noch hinausgeht.

Zu den Betriebsgrundstücken ist zu bemerken, daß ihre relative Bedeutung innerhalb des Anlagevermögens noch nachteiliger als schon 1953 davon beeinflusst wird, daß sie im Gegensatz zu den mit gegenwartsnahen Werten angesetzten übrigen Anlagepositionen nach wie vor mit Vorkriegswerten im Einheitswert des Betriebsvermögens enthalten sind. Daher ist es nicht weiter erstaunlich, daß in sämtlichen Einheitswertgruppen ihr Anteil gegenüber 1953 zumeist nicht unbeträchtlich zurückgegangen ist. Im einzelnen spielen die Betriebsgrundstücke in den Gruppen 20 000 bis unter 500 000 DM, in denen auf sie bei einem Anteil von 17,2 vH im Gesamtdurchschnitt zwischen 27,2 vH und 33,2 vH des Anlagevermögens entfallen, eine recht beachtliche Rolle. Demgegenüber umfaßt ihr Anteil sowohl in den Einheitswertgruppen unter 10 000 DM als auch in den beiden obersten Gruppen weniger als ein Fünftel des Anlagevermögens. Bei den Betrieben mit einem Einheitswert von 10 Mill. DM und mehr (10,8 vH) bleibt er sogar noch weit unter dem Gesamtdurchschnitt. Wie schon im Jahre 1953 stellte die Zahl der Gewerbebetriebe, die über ein oder mehrere Betriebsgrundstücke verfügten, in den unteren Einheitswertgruppen nur eine verhältnismäßig geringe Minderheit dar. Der Anteil derartiger Betriebe an den Gewerbebetrieben insgesamt stieg mit zunehmendem Einheitswert stark an, und zwar von 13,1 vH in der Einheitswertgruppe unter 3 000 DM bis auf 95,0 vH bei den Betrieben mit einem Einheitswert von 10 Mill. DM und mehr (vgl. Tabelle 5). Stellt man dieses Ergebnis dem aus dem Jahre 1953 gegenüber, so zeigt sich, daß die 1957 in fast allen Einheitswertgruppen zu verzeichnende größere Zahl von Gewerbebetrieben mit Betriebsgrundstücken nur in den Gruppen (unter 6 000 DM, 10 Mill. DM und mehr), in denen sie verhältnismäßig stärker gestiegen ist als die Gesamtzahl der Betriebe, auch zu einem etwas höheren Anteil geführt hat. In

4. Anlagevermögen, Umlaufvermögen sowie Schulden und sonstige Abzüge im Verhältnis zum Rohvermögen der gewerblichen Betriebe¹⁾ in den Einheitswertgruppen 1957

Einheitswertgruppe von . . . bis unter . . . DM	Anlagevermögen					Umlaufvermögen			Schulden und sonstige Abzüge				
	insgesamt	Inländische Betriebsgrundstücke	Maschinen und maschinelle Anlagen	Sonstige Sachanlagen	Finanzanlagen (einschl. Gewerbeberechtigungen)	insgesamt	Vorratsvermögen	Sonstiges Umlaufvermögen	insgesamt	Kreditgewinnabgabe	Sonstige langfristige Schulden	Übrige Schulden	Abzüge auf Grund von Schachtelbeteiligungen
	vH des Rohvermögens	vH des Anlagevermögens				vH des Rohvermögens	vH des Umlaufvermögens		vH des Rohvermögens	vH der Schulden und sonstigen Abzüge insgesamt			
unter 3 000	41,7	18,8	16,9	58,7	5,6	58,3	44,2	55,8	90,0	0,5	37,7	61,6	0,2
3 000 — 6 000	39,5	17,5	16,4	61,0	5,1	60,5	41,5	58,5	78,4	0,5	33,3	66,2	0,0
6 000 — 10 000	40,1	16,5	16,2	62,5	4,8	59,9	41,8	58,2	58,0	0,4	27,1	72,4	0,1
10 000 — 20 000	37,7	21,9	16,4	57,1	4,6	62,3	39,2	60,8	54,7	0,5	24,3	75,2	0,0
20 000 — 30 000	34,7	27,2	16,8	50,8	5,2	65,3	36,9	63,1	56,1	0,5	21,2	78,2	0,1
30 000 — 40 000	34,5	30,6	17,3	47,1	5,0	65,5	37,9	62,1	55,5	0,7	21,0	78,2	0,1
40 000 — 50 000	33,1	32,5	18,1	43,9	5,5	66,9	37,4	62,6	56,9	0,6	20,0	79,3	0,1
50 000 — 70 000	31,9	33,2	19,4	41,8	5,6	68,1	36,1	63,9	57,7	0,8	18,7	80,4	0,1
70 000 — 100 000	31,2	32,9	21,4	39,0	6,7	68,8	35,5	64,5	59,9	0,8	18,8	80,0	0,4
100 000 — 250 000	29,9	33,0	25,7	34,2	7,1	70,1	34,8	65,2	60,9	0,8	17,9	81,1	0,2
250 000 — 500 000	31,6	29,6	29,1	29,3	12,0	68,4	35,0	65,0	61,5	0,8	17,5	79,3	2,4
500 000 — 1 Mill.	32,7	24,9	28,2	27,3	19,6	67,3	34,6	65,4	62,1	0,8	17,2	81,3	0,7
1 Mill. — 2,5 Mill.	31,5	24,7	32,9	29,5	12,9	68,5	35,4	64,6	59,6	1,1	18,1	79,0	1,8
2,5 Mill. — 5 Mill.	35,4	20,8	36,2	28,7	14,3	64,6	36,8	63,2	58,1	1,0	20,9	76,3	1,8
5 Mill. — 10 Mill.	38,1	17,9	33,8	31,1	17,2	61,9	40,5	59,5	56,7	0,6	18,8	76,1	4,5
10 Mill. und mehr	52,8	10,8	44,1	22,6	22,5	47,2	34,9	65,1	55,0	0,9	23,3	69,1	6,7
Insgesamt . . .	42,2	17,2	36,6	28,6	17,6	57,8	36,0	64,0	57,5	0,9	21,2	74,3	3,6

¹⁾ Ohne Banken, Versicherungen und Beteiligungsgesellschaften.

5. Anteile der Betriebe mit Betriebsgrundstücken und mit Schulden an der Gesamtzahl der gewerblichen Betriebe¹⁾ in den Einheitswertgruppen 1957

Einheitswertgruppe von . . . bis unter . . . DM	Gewerbe- betriebe ins- gesamt	darunter			
		Betriebe mit Betriebs- grundstücken		Betriebe mit Schulden und sonstigen Abzügen	
		Anzahl	vH	Anzahl	vH
unter 3000	37 248	4 875	13,1	31 086	83,5
3000 — 6000	72 197	10 143	14,0	63 230	87,6
6000 — 10000	171 595	25 605	14,9	145 353	84,7
10000 — 20000	209 515	48 461	23,1	189 837	90,6
20000 — 30000	91 766	30 475	33,2	86 525	94,3
30000 — 40000	47 663	19 694	41,3	45 991	96,5
40000 — 50000	28 668	13 354	46,6	27 980	97,6
50000 — 70000	32 754	17 127	52,3	32 084	98,0
70000 — 100000	24 017	14 068	58,6	23 683	98,6
100000 — 250000	35 313	23 973	67,9	34 977	99,0
250000 — 500000	12 762	9 922	77,7	12 673	99,3
500000 — 1 Mill.	6 821	5 559	81,5	6 775	99,3
1 Mill. — 2,5 Mill.	4 286	3 636	84,8	4 255	99,3
2,5 Mill. — 5 Mill.	1 588	1 386	87,3	1 573	99,1
5 Mill. — 10 Mill.	857	762	88,9	852	99,4
10 Mill. und mehr	876	832	95,0	872	99,5
Insgesamt	777 926	229 872	29,5	707 746	91,0

1) Ohne Banken, Versicherungen und Beteiligungsgesellschaften.

den übrigen Einheitswertgruppen ist dagegen der Anteil durchweg niedriger als im Vergleichsjahr.

Im Rahmen des Umlaufvermögens hat sich das Verhältnis zwischen Vorratsvermögen (36,0 vH gegen 38,9 vH) und Sonstigem Umlaufvermögen (64,0 vH gegen 61,1 vH) gegenüber 1953 weder im Gesamtdurchschnitt noch in den einzelnen Einheitswertgruppen, abgesehen von der Gruppe 10 Mill. DM und mehr (Vorratsvermögen 34,9 vH gegen 40,4 vH), wesentlich verändert. Dementsprechend ist auch das Ausmaß, in dem der Anteil des Vorratsvermögens in den verschiedenen Gruppen voneinander abweicht, mit 44,2 vH und 34,6 vH kaum größer als zuvor (43,5 vH und 35,3 vH).

Bei den nach ihren einzelnen Arten unterschiedenen Schulden und sonstigen Abzügen ist im Vergleich zu 1953 besonders bemerkenswert, daß der hauptsächlich auf Kosten der übrigen Schulden erfolgte Anstieg des auf die Sonstigen langfristigen Schulden entfallenden Anteils von 15,9 vH auf 21,2 vH in sämtlichen Einheitswertgruppen seinen Niederschlag findet, und zwar am stärksten in den Gruppen unter 3000 DM (37,7 vH gegen 30,9 vH), 2,5 bis unter 5 Mill. DM (20,9 vH gegen 13,9 vH) sowie 10 Mill. DM und mehr (23,3 vH gegen 15,1 vH). Demgegenüber bleibt der Anteil der Schachtelbeteiligungen, trotz des etwas höheren Gesamtdurchschnitts (3,6 vH gegen 3,2 vH), in den verschiedenen Einheitswertgruppen nach wie vor unerheblich.

2. Betriebsvermögen der gewerblichen Betriebe nach der Rechtsform der Unternehmen

Die Gliederung der Gewerbebetriebe nach ihrer Rechtsform in Tabelle 6 unterscheidet sich im großen und ganzen nur geringfügig von der aus der Einheitswertstatistik 1953 bekannten Zusammensetzung. Mit 630 532 befand sich die Hauptmasse der Betriebe (80,2 vH gegen 77,9 vH), für die auf den 1. Januar 1957 Einheitswerte festgestellt worden sind, wie bisher in der Hand von natürlichen Personen, deren Anteil am Betriebsvermögen sich aber nur auf 17,0 vH gegen 19,5 vH belief. Das wirtschaftliche Schwergewicht lag dagegen wiederum

eindeutig auf Seiten der nichtnatürlichen Personen, die mit 156 036 Betrieben zwar nur knapp ein Fünftel (19,8 vH gegen 22,1 vH) der erfaßten Gesamtzahl stellten, jedoch allein mehr als vier Fünftel (83,0 vH gegen 80,5 vH) des gesamten Betriebsvermögens auf sich vereinigten. Selbst wenn man die Personengesellschaften wegen ihrer etwas anders gearteten Struktur aus der Gruppe der nichtnatürlichen Personen herauslöst, bleibt deren Anteil am Betriebsvermögen (61,6 vH gegen 58,9 vH) bestimmend.

Wie bereits im Abschnitt „Gesamtergebnis“ ausgeführt ist, hat sich das Rohvermögen der natürlichen Personen nicht entfernt so stark erhöht wie das der nichtnatürlichen Personen, so daß sie am Gesamtbetrag des Rohvermögens nur noch mit 11,0 vH gegen bisher 13,8 vH beteiligt waren. Ebenso waren im Vergleich zu 1953 auch ihre Anteile an den einzelnen Besitzposten rückläufig. Nach Berücksichtigung der bei 566 864 oder 89,9 vH der natürlichen Personen als abzugsfähig anerkannten Schulden und sonstigen Abzüge in Höhe von insgesamt 18,9 Mrd. DM, die das Rohvermögen (34,6 Mrd. DM) um mehr als die Hälfte seines Werts (54,7 vH) gemindert haben, ergab sich ein Einheitswert im Gesamtbetrage von 15,7 Mrd. DM, der um 29 vH höher war als 1953. Die anteilige Schichtung der von den natürlichen Personen als Einzelunternehmen geführten Betriebe und ihres Einheitswerts nach Einheitswertgruppen (Tabelle 7) hat sich gegenüber 1953 im allgemeinen nur wenig verändert. Im einzelnen entfielen von den natürlichen Personen und vom Einheitswert in vH auf die

Einheitswertgruppen	Betriebe		Einheitswert	
	1957	1953	1957	1953
unter 10 000 DM	41,1	44,9	10,3	11,6
10 000 bis unter 20 000 DM	29,5	29,1	16,8	17,2
20 000 bis unter 100 000 DM	26,4	23,5	40,5	37,4
100 000 bis unter 1 Mill. DM	2,9	2,4	23,8	20,9
1 Mill. DM und mehr	0,1	0,1	8,6	12,9

Demnach hatte die Masse der Einzelunternehmen (70,6 vH gegen 74,0 vH) weiterhin einen Einheitswert, der unter 20 000 DM lag. Ihr Anteil am Gesamtbetrag des Einheitswerts betrug aber nur etwas mehr als ein Viertel. Demgegenüber beanspruchten die Einzelunternehmen mit einem Einheitswert von 100 000 DM und mehr, die ihrer Zahl nach nur 3,0 vH gegen 2,5 vH ausmachten, allein rund ein Drittel der Einheitswertsumme. Auffallend ist, daß der auf die Einheitswertgruppe 1 Mill. DM und mehr entfallende Anteil am Einheitswert erheblich zurückgegangen ist, obwohl die Zahl der Betriebe in dieser Gruppe größer war als 1953. Dieses Ergebnis ist darauf zurückzuführen, daß im einzelnen jedoch die Zahl der Betriebe mit einem Einheitswert von 5 Mill. DM und mehr von 37 auf 27 abgenommen hat. Dabei wird es sich wohl um Betriebe gehandelt haben, die infolge Umwandlung in eine andere Rechtsform aus dem Kreis der natürlichen Personen inzwischen ausgeschieden sind und nunmehr unter den nichtnatürlichen Personen erscheinen.

Die Betriebe im Eigentum von nichtnatürlichen Personen, die sich vorwiegend aus Körperschaften, Personenvereinigungen und Vermögensmassen im Sinne des § 56 Abs. 1 Ziff. 1 bis 7 BewG zusammensetzen, waren so hervorragend an dem gesamten Vermögenszuwachs seit 1953 beteiligt (92,5 vH), daß die schon damals überaus hohen Anteile ihres Rohvermögens und der einzelnen Besitzposten an den jeweils in Frage kommenden Gesamtbeträgen sich auf Kosten der entsprechenden Anteile bei den natürlichen Personen sogar noch etwas verstärkten. So stellten die für sie als Rohvermögen ermittelten 279,0 Mrd. DM nunmehr 89,0 vH gegen bisher 86,2 vH des Gesamtbetrages dar. Die Belastung durch die von 149 307 oder 95,7 vH der nichtnatürlichen Personen geltend gemachten Schulden und sonstigen Abzüge in Höhe von 202,1 Mrd. DM belief sich auf 72,4 vH des Rohvermögens. Die Verschuldung der nichtnatürlichen Personen war also wesentlich höher als die der natürlichen und ist auch verhältnismäßig stärker gestiegen (+ 102 vH) als bei jenen (+ 58 vH). Als Einheitswert verblieb ein Betrag von 76,3 Mrd. DM, der um 52 vH höher war als im Vergleichsjahr. Gegenüber 1953 haben Betriebe und Einheitswertbeträge nur in den Einheitswertgruppen

6. Rohvermögen, Schulden und sonstige Abzüge sowie Einheitswert der gewerblichen Betriebe auf den 1. Januar 1957
nach Unternehmensformen

Unternehmensform	Ge- werbe- betriebe	Anlagevermögen					Umlaufvermögen		Roh- ver- mögen	Schulden und sonstige Abzüge	Einheits- wert	
		ins- gesamt	darunter			ins- gesamt	darunter Vorrats- ver- mögen					
			Inländische Betriebs- grundstücke	Ma- schinen und maschi- nelle Anlagen	Finanz- anlagen (einschl. Ge- werbe- berech- tigun- gen)							
Betrag	Betriebe	Betrag		Betriebe	Betrag							
Anzahl	Mill. DM	Anzahl	Mill. DM		Anzahl	Mill. DM						
Grundzahlen												
Natürliche Personen	630 532	12 309	159 811	3 204	2 625	792	22 269	8 438	34 578	566 864	18 911	15 667
Nichtnatürliche Personen	156 036	84 833	75 431	12 740	29 118	23 364	194 187	34 396	279 021	149 307	202 139	76 289
Aktiengesellschaften, Kommanditgesellschaften auf Aktien, Kolonialgesellschaften	2 418	42 629	2 044	5 066	16 392	13 832	72 302	12 488	114 931	2 350	81 516	33 415
Bergrechtliche Gewerkschaften	251	1 325	121	91	456	850	617	142	1 942	188	1 119	823
Gesellschaften mit beschränkter Haftung . .	24 472	12 846	8 534	2 216	3 937	3 470	28 307	8 902	41 153	22 792	26 615	14 538
Erwerbs- und Wirtschaftgenossenschaften . .	10 426	1 189	7 116	406	219	273	10 958	690	12 147	10 373	10 998	1 149
Versicherungsvereine auf Gegenseitigkeit . .	189	476	73	45	0	421	2 734	0	3 210	172	3 095	115
Kreditanstalten des öffentlichen Rechts . . .	790	1 784	759	273	5	1 342	39 371	0	41 154	787	39 894	711
Offene Handelsgesellschaften, Kommandit- gesellschaften und ähnliche Gesellschaften .	112 467	14 235	54 050	3 921	4 576	1 430	31 788	11 392	46 024	108 643	26 382	19 641
Sonstige nichtnatürliche Personen	5 023	10 350	2 734	721	3 534	2 046	8 109	783	18 459	4 002	12 519	5 896
darunter Betriebe im Eigentum einer Gebietskörper- schaft	2 983	9 181	1 693	578	3 026	1 806	3 144	662	12 325	2 462	7 141	5 184
Insgesamt . . .	786 568	97 143	235 242	15 943	31 744	24 156	216 456	42 834	313 599	716 171	221 049	91 956
vH												
Natürliche Personen	80,2	12,7	67,9	20,1	8,3	3,3	10,3	19,7	11,0	79,2	8,6	17,0
Nichtnatürliche Personen	19,8	87,3	32,1	79,9	91,7	96,7	89,7	80,3	89,0	20,8	91,4	83,0
Aktiengesellschaften, Kommanditgesellschaften auf Aktien, Kolonialgesellschaften	0,3	43,9	0,9	31,8	51,7	57,3	33,4	29,2	36,7	0,3	36,9	36,3
Bergrechtliche Gewerkschaften	0,0	1,4	0,1	0,6	1,4	2,3	0,3	0,3	0,6	0,0	0,5	0,9
Gesellschaften mit beschränkter Haftung . .	3,1	13,2	3,6	13,9	12,4	14,4	13,1	20,8	13,1	3,2	12,0	15,8
Erwerbs- und Wirtschaftgenossenschaften . .	1,3	1,2	3,0	2,5	0,7	1,1	5,0	1,6	3,9	1,4	5,0	1,3
Versicherungsvereine auf Gegenseitigkeit . .	0,0	0,5	0,0	0,3	0,0	1,7	1,3	0,0	1,0	0,0	1,4	0,1
Kreditanstalten des öffentlichen Rechts . . .	0,1	1,8	0,3	1,7	0,0	5,5	18,2	0,0	13,1	0,1	18,0	0,8
Offene Handelsgesellschaften, Kommandit- gesellschaften und ähnliche Gesellschaften .	14,3	14,6	23,0	24,6	14,4	5,9	14,7	26,6	14,7	15,2	11,9	21,4
Sonstige nichtnatürliche Personen	0,7	10,7	1,2	4,5	11,1	8,5	3,7	1,8	5,9	0,6	5,7	6,4
darunter Betriebe im Eigentum einer Gebietskörper- schaft	0,4	9,5	0,7	3,6	9,5	7,5	1,5	1,5	3,9	0,3	3,2	5,6
Insgesamt . . .	100	100	100	100	100	100	100	100	100	100	100	100

pen unter 20 000 DM abgenommen. In allen übrigen Gruppen ist dagegen eine Zunahme festzustellen, die im allgemeinen in den oberen Gruppen stärker war als in den unteren. Im Zuge dieser Entwicklung hat sich das Gewicht der Betriebsvermögen von 10 Mill. DM und mehr, auf die allein zwei Drittel (68,6 vH) der Einheitswertsteigerung bei den nichtnatürlichen Personen kamen, noch weiter verstärkt. So entfielen in vH auf die

ders zu erwarten, waren bei den nichtnatürlichen Personen vier Fünftel des Betriebsvermögens gegen etwas mehr als drei Viertel im Jahre 1953 den Einheitswertgruppen 1 Mill. DM und mehr zuzurechnen, denen aber nach wie vor nur ein verhältnismäßig kleiner Teil der Betriebe (4,9 vH gegen 3,8 vH) angehörte. Demgegenüber wies der Hauptteil der Betriebe ein Betriebsvermögen unter 100 000 DM nach, die am Einheitswert jedoch auch weiterhin recht schwach beteiligt waren.

Einheitswertgruppen	Betriebe		Einheitswert	
	1957	1953	1957	1953
unter 100 000 DM	70,7	75,5	4,4	6,1
100 000 bis unter 1 Mill. DM	24,4	20,7	14,9	17,1
1 Mill. bis unter 10 Mill. DM	4,3	3,4	23,8	25,9
10 Mill. DM und mehr	0,6	0,4	56,9	50,9

Gemessen am Ergebnis für die Gesamtheit der erfaßten Gewerbebetriebe haben sich die Anteile der im einzelnen unterschiedenen Arten von nichtnatürlichen Personen gegenüber 1953 nicht allzu erheblich geändert. Unter den nichtnatürlichen Personen nehmen die Kapitalgesellschaften wie bisher einen hervorragenden Platz ein, wenn sich auch ihre Anteile am Rohvermögen (von 54,3 vH auf 50,4 vH), an den Schulden und sonstigen Abzügen (von 55,1 vH auf 49,4 vH) und am Einheitswert (von 53,1 vH auf 53,0 vH) etwas ermäßigt haben. Inner-

Wie angesichts der sich hier entscheidend auswirkenden Vermögensmassen der großen Kapitalgesellschaften nicht an-

7. Einheitswert der gewerblichen Betriebe auf den 1. Januar 1957 nach Einheitswertgruppen und Unternehmensformen

vH

Einheitswertgruppe von . . . bis unter . . . DM	Natürliche Personen		Nichtnatürliche Personen									
			Aktiengesell- schaften, Kommanditgesell- schaften auf Aktien, Kolonial- gesellschaften		Bergrechtliche Gewerkschaften		Gesellschaften mit beschränkter Haftung		Erwerbs- und Wirtschafts- genossenschaften		Versicherungs- vereine auf Gegenseitigkeit	
	Betriebe	Einheits- wert	Betriebe	Einheits- wert	Betriebe	Einheits- wert	Betriebe	Einheits- wert	Betriebe	Einheits- wert	Betriebe	Einheits- wert
unter 6 000	15,7	2,3	0,6	0,0	15,5	0,0	6,9	0,0	11,6	0,4	2,1	0,0
6 000 — 10 000	25,4	8,0	0,6	0,0	2,4	0,0	4,1	0,1	10,8	0,8	4,8	0,1
10 000 — 20 000	29,5	16,8	1,0	0,0	7,6	0,0	13,2	0,3	23,1	3,0	13,7	0,3
20 000 — 30 000	11,9	11,6	1,0	0,0	5,6	0,0	12,6	0,5	12,2	2,7	10,1	0,4
30 000 — 40 000	5,8	8,0	0,8	0,0	8,4	0,1	5,2	0,3	7,2	2,3	10,1	0,6
40 000 — 50 000	3,2	5,8	0,9	0,0	6,0	0,1	4,4	0,3	4,2	1,7	3,7	0,3
50 000 — 70 000	3,4	7,9	1,6	0,0	5,2	0,1	6,2	0,6	6,3	3,4	7,9	0,8
70 000 — 100 000	2,1	7,2	1,9	0,0	4,4	0,1	6,2	0,9	5,0	3,8	9,5	1,3
100 000 — 250 000	2,3	13,7	6,3	0,1	9,1	0,4	15,4	4,2	11,0	15,8	16,4	4,4
250 000 — 500 000	0,5	6,2	7,5	0,2	9,9	1,2	9,1	5,5	4,9	15,3	5,3	3,2
500 000 — 1 000 000	0,1	3,9	12,4	0,6	8,0	1,8	7,3	8,7	2,2	13,9	6,9	7,6
1 000 000 und mehr	0,1	8,6	65,4	99,1	17,9	96,2	9,4	78,6	1,5	36,9	9,5	81,0
Insgesamt . . .	100	100	100	100	100	100	100	100	100	100	100	100

Einheitswertgruppe von . . . bis unter . . . DM	noch: nichtnatürliche Personen										Natürliche und nichtnatürliche Personen	
	Kreditanstalten des öffentlichen Rechts		Offene Handels- gesellschaften, Kommanditgesell- schaften und ähnliche Gesellschaften		Sonstige nichtnatürliche Personen				zusammen			
					zusammen		darunter Betriebe im Eigentum einer Gebietskörperschaft					
	Betriebe	Einheits- wert	Betriebe	Einheits- wert	Betriebe	Einheits- wert	Betriebe	Einheits- wert	Betriebe	Einheits- wert	Betriebe	Einheits- wert
unter 6 000	0,4	0,0	7,1	0,1	7,6	0,0	2,9	0,0	7,3	0,1	14,0	0,4
6 000 — 10 000	0,4	0,0	8,9	0,4	8,7	0,1	4,4	0,0	8,1	0,1	22,0	1,5
10 000 — 20 000	3,3	0,1	16,9	1,4	15,2	0,2	8,9	0,1	16,3	0,5	26,9	3,3
20 000 — 30 000	3,5	0,1	11,5	1,6	7,8	0,2	6,1	0,1	11,4	0,6	11,8	2,5
30 000 — 40 000	3,7	0,1	8,3	1,7	5,8	0,2	5,2	0,1	7,5	0,5	6,1	1,8
40 000 — 50 000	5,4	0,3	5,9	1,5	3,9	0,1	4,2	0,1	5,4	0,5	3,7	1,4
50 000 — 70 000	7,4	0,5	8,4	2,9	5,6	0,3	6,1	0,2	7,7	0,9	4,2	2,1
70 000 — 100 000	8,7	0,8	7,5	3,6	6,2	0,4	7,6	0,4	7,0	1,2	3,1	2,2
100 000 — 250 000	27,6	5,0	13,8	12,4	15,0	2,0	19,5	1,8	13,8	4,5	4,6	6,0
250 000 — 500 000	21,5	8,5	6,0	12,0	8,6	2,6	12,0	2,4	6,6	4,7	1,7	5,0
500 000 — 1 000 000	10,1	7,7	3,1	12,1	5,7	3,4	8,4	3,4	4,0	5,7	0,9	5,3
1 000 000 und mehr	8,0	76,9	2,6	50,3	9,9	90,5	14,7	91,4	4,9	80,7	1,0	68,5
Insgesamt . . .	100	100	100	100	100	100	100	100	100	100	100	100

halb der Kapitalgesellschaften war die Gruppe der Aktiengesellschaften, deren entsprechende Anteile gleichfalls abgenommen haben, auch 1957 mit mehr als einem Drittel am Rohvermögen, an den Schulden und sonstigen Abzügen und am Einheitswert beteiligt. Die Gesellschaften mit beschränkter Haftung vermochten immerhin ihren Anteil am Einheitswert von 14,3 vH auf 15,8 vH zu erhöhen. Auch die Personengesellschaften (Offene Handelsgesellschaften, Kommanditgesellschaften und ähnliche Gesellschaften), die nach den Einzelunternehmen den größten Teil der gewerblichen Betriebe stellten, haben einen Rückgang ihrer Anteile erfahren, der jedoch beim Einheitswert nur verhältnismäßig gering war (21,4 vH gegen 21,6 vH). Dagegen hatten die übrigen Körperschaften, Personenvereinigungen und Vermögensmassen — ohne die besonders nachgewiesenen bergrechtlichen Gewerkschaften — eine beachtliche Steigerung ihrer Anteile sowohl am Rohvermögen (von 15,8 vH auf 23,9 vH) als auch an den Schulden und sonstigen Abzügen (von 21,1 vH auf 30,1 vH) und am Einheitswert (von 5,8 vH auf 8,6 vH) zu verzeichnen. Der überaus große Anteil dieser Personengruppe am Rohvermögen und an den Schulden und sonstigen Abzügen erklärt sich vor allem aus den hohen Debitoren und Kreditoren der Kreditanstalten des öffentlichen Rechts.

Wie die Einheitswertschichtung der nach ihrer Rechtsform unterschiedenen nichtnatürlichen Personen im einzelnen ausweist, entfielen vom gesamten Einheitswert der 2418 Aktiengesellschaften, Kommanditgesellschaften auf Aktien und Kolonialgesellschaften, der sich trotz ihrer infolge Umwandlung in eine andere Rechtsform oder Fusion usw. etwas verminderten Zahl (—3,8 vH) um 43 vH auf 33,4 Mrd. DM erhöht hat, nicht weniger als 99,1 vH auf Betriebe (65,4 vH) mit einem Betriebsvermögen von 1 Mill. DM und mehr. Unter ihnen waren die Unternehmen, die über einen Einheitswert von mehr als 10 Mill. DM verfügten (20,7 vH), in besonders hohem Maße (87,7 vH) an der Einheitswertschichtung beteiligt. Über ein Drittel (34,6 vH) der Betriebe hatte ein Betriebsvermögen unter 1 Mill. DM, ihr Anteil am Gesamtbetrag der Einheitswerte betrug aber nur 0,9 vH.

Bei den Gesellschaften mit beschränkter Haftung, deren Zahl um 11 vH auf 24 472 und deren Einheitswert um 63 vH auf 14,5 Mrd. DM zugenommen hat, waren die unteren Einheitswertgruppen weit stärker besetzt als bei den Aktiengesellschaften. So wies mehr als die Hälfte (58,8 vH) der Betriebe ein Betriebsvermögen unter 100 000 DM mit einem Anteil am Einheitswert von nur 3,0 vH nach. Den folgenden Einheitswertgruppen bis unter 1 Mill. DM gehörten 31,8 vH der Betriebe an,

die 18,4 vH des Einheitswerts auf sich vereinten. In den Einheitswertgruppen ab 1 Mill. DM waren nur 9,4 vH der Betriebe zu finden, denen aber ein sehr hoher Anteil am Einheitswert (78,6 vH) zufiel.

Trotz des Herausfallens einer Anzahl von Betrieben (—18 vH) ist für die verbliebenen 251 bergrechtlichen Gewerkschaften ein im Vergleich zu 1953 (823,5 Mill. DM) nahezu gleich hoher Einheitswert im Gesamtbetrag von 823,3 Mill. DM ermittelt worden. Gut vier Fünftel (81,2 vH) des Einheitswerts stellten allein die wenigen bergrechtlichen Gewerkschaften (4,8 vH) mit einem Betriebsvermögen von 10 Mill. DM und mehr.

An Offenen Handelsgesellschaften, Kommanditgesellschaften usw. sind insgesamt 112 467 mit einem Einheitswert von 19,6 Mrd. DM erfaßt worden, was gegenüber 1953 eine Zunahme um 8,5 vH bei den Betrieben und um 46 vH bei den Beträgen bedeutet. Rund drei Viertel (74,5 vH) der Personengesellschaften hatten ein Betriebsvermögen von weniger als 100 000 DM, ihr Anteil am Gesamtbetrag des Einheitswerts belief sich aber nur auf 13,2 vH. Auf die sich anschließenden Einheitswertgruppen (100 000 bis unter 1 Mill. DM) kamen 22,9 vH der Betriebe und 36,5 vH des Einheitswerts. Nur 2,6 vH der Personengesellschaften wiesen ein Betriebsvermögen von 1 Mill. DM und mehr auf, das allein die Hälfte (50,3 vH) der Einheitswertsumme umfaßte.

Unter den übrigen Körperschaften, Personenvereinigungen und Vermögensmassen ist im Vergleich zu 1953 die Zahl der Erwerbs- und Wirtschaftsgenossenschaften (+ 5,1 vH) und die der Kreditanstalten des öffentlichen Rechts (+ 2,6 vH) gestiegen, die der Versicherungsvereine auf Gegenseitigkeit (— 28 vH) und der sonstigen nichtnatürlichen Personen (—9,8 vH) aber gesunken. Dagegen war der Gesamtbetrag der Einheitswerte bei allen vier Unternehmensformen beträchtlich höher als im Vergleichsjahr, und zwar im einzelnen in der Reihenfolge, in der sie vorstehend genannt sind, um 53 vH, 246 vH, 89 vH und 127 vH. Wegen ihres erheblich geringeren Durchschnittsbetrages waren bei den Erwerbs- und Wirtschaftsgenossenschaften die auf die Einheitswertgruppen bis unter 100 000 DM entfallenden Anteile an den Betrieben (80,4 vH) und an dem Gesamtbetrag der Einheitswerte (18,1 vH) wesentlich höher als die entsprechenden Anteile der Versicherungsvereine auf Gegenseitigkeit (61,9 vH und 3,8 vH), der Kreditanstalten des öffentlichen Rechts (32,8 vH und 1,9 vH) und der sonstigen nichtnatürlichen Personen (60,8 vH und 1,5 vH). Bei diesen Unternehmensformen fielen dagegen umgekehrt die Betriebe mit einem hohen Betriebsvermögen umso stärker ins Gewicht. So wiesen in den oberen Einheitswertgruppen (1 Mill. DM und mehr) die Versicherungsvereine auf Gegenseitigkeit rund vier Fünftel, die Kreditanstalten des öffentlichen Rechts über drei Viertel, die sonstigen nichtnatürlichen Personen sogar rund neun Zehntel des jeweiligen Gesamtbetrags der Einheitswerte nach, die Erwerbs- und Wirtschaftsgenossenschaften dagegen nur etwas mehr als ein Drittel.

Wie sich bei einem Vergleich mit 1953 ergibt, hat auch bei den einzelnen Arten der nichtnatürlichen Personen wie bei ihrer Gesamtheit der auf die Wertgruppe 1 Mill. DM und mehr entfallende Anteil des Einheitswerts beträchtlich zugenommen, soweit er nicht schon 1953 95 vH überstieg.

Zu den in einer Gruppe zusammengefaßten 5023 sonstigen nichtnatürlichen Personen mit einem Einheitswert im Gesamtbetrag von 5,9 Mrd. DM zählen auch die erwerbswirtschaftlichen Unternehmen von öffentlich-rechtlichen Körperschaften, von denen aber im Unterschied zur Einheitswertstatistik 1953 diesmal nur die Betriebe im Eigentum von Gebietskörperschaften gesondert zu erfassen waren, so daß deren Ergebnisse nicht ohne weiteres vergleichbar sind. Diese Betriebe stellten 2 983 oder 59,4 vH der sonstigen nichtnatürlichen Personen mit einem Einheitswert von insgesamt 5,2 Mrd. DM (87,9 vH). Der Hauptteil dieses Betrages (91,4 vH) entfiel auf die Betriebe mit einem Einheitswert von 1 Mill. DM und mehr, wobei sein Schwerpunkt (70,9 vH) auf seiten der wenigen Betriebe (2,8 vH) lag, die über ein Betriebsvermögen von 10 Mill. DM und mehr verfügten. Unter den Betrieben im Eigentum von Ge-

bietskörperschaften nahmen die öffentlichen Versorgungs- und Verkehrsbetriebe (Gewerbekennziffer 18/19), deren Zahl sich auf 2 298 Betriebe mit einem Einheitswert von 3,9 Mrd. DM belief, eine beherrschende Stellung ein.

Schließlich sei zu den Zahlen für die Kreditanstalten des öffentlichen Rechts und die sonstigen nichtnatürlichen Personen noch daran erinnert, daß die in diese Gruppen fallenden öffentlichen oder unter Staatsaufsicht stehenden Sparkassen besonderen, im Interesse des Sparverkehrs erlassenen, Bewertungsrichtlinien unterliegen. Daher sind für die große Steigerung des Einheitswerts der Kreditanstalten, zu denen die Sparkassen in ihrer Masse gehören, nicht ausschließlich wirtschaftliche Gründe verantwortlich gewesen, sondern hierzu beigetragen hat auch in einem gewissen Grad die Änderung des Verfahrens für die Ermittlung des Betriebsvermögens von öffentlichen oder unter Staatsaufsicht stehenden Sparkassen. Die Einheitswerte dieser Institute waren nämlich im Jahre 1953 nur pauschal mit 25 vH des Reinvermögens, 1957 dagegen durch die wieder in Kraft gesetzte Vorschrift des § 51 BewDV mit einem in der Regel höheren, nämlich mit dem für die Körperschaftsteuer gemäß Abschn. 11 KStR 1955 ermittelten Hundertsatz anzusetzen (vgl. Abschn. 103 Abs. 1 VStR 1953 in Verbindung mit Abschn. 35 VStR 1957). Dadurch hat sich nach den Ergebnissen der Statistik der Hundertsatz, mit dem die von der Vermögensteuer und von der Gewerbesteuer nach dem Gewerbekapital befreiten Wirtschaftsgüter im Dienste des eigentlichen Sparverkehrs zu berechnen waren, von pauschal 75 vH auf im Durchschnitt rund 67 vH ermäßigt. Dennoch haben sich infolge Anwachsens des Spargeschäfts die in den Einheitswerten der Sparkassen nicht mehr enthaltenen steuerbefreiten Vermögensteile in Höhe von 592 Mill. DM gegenüber 1953 mehr als verdoppelt (+ 139 vH).

3. Bilanzstruktur der gewerblichen Unternehmen

a) Feststellung des Einheitswerts als Grundlage der Bilanzdarstellung

Die Art, wie der Einheitswert gewerblicher Betriebe festgestellt wird, ermöglicht es, die einzelnen Angaben des Feststellungsbescheids über das Vermögen und die Schulden zu einer Bilanz umzuformen. Denn der Einheitswert errechnet sich als Differenz zwischen dem in Anlage- und Umlaufvermögen unterteilten Rohvermögen und den — nach langfristigen und übrigen — gegliederten Schulden, d. h. genauso wie das Eigenkapital, so daß Einheitswert, gegebenenfalls ergänzt um den Wert der Schachtelbeteiligungen, und Eigenkapital identisch sind. Für die von der Einheitswertstatistik erfaßten gewerblichen Betriebe kann daher die Bilanz wie folgt aufgestellt werden:

Die Aktiv- oder Vermögensseite gegliedert nach Anlage- und Umlaufvermögen

das Anlagevermögen gegliedert nach Betriebsgrundstücken, Maschinen und maschinellen Anlagen, Sonstigen Sachanlagen und Finanzanlagen, das Umlaufvermögen gegliedert nach Vorratsvermögen und Sonstigem Umlaufvermögen (insbesondere Forderungen).

Die Passiv- oder Kapitaleseite gegliedert nach

Eigenkapital und Fremdkapital,

das Eigenkapital gegliedert nach Einheitswert und Gegenwert der Schachtelbeteiligungen,

das Fremdkapital gegliedert nach langfristigen Schulden, wobei die Kreditgewinnabgabe gesondert ermittelt ist, und übrigen — überwiegend mittel- und kurzfristigen — Schulden.

Die Bilanzsumme ist gleich dem Gesamtbetrag des Rohvermögens oder dem Ergebnis aus Schulden und sonstigen Abzügen plus Einheitswert.

Diesen Bilanzen nach der Einheitswertstatistik liegen im Unterschied zu der jährlichen Bilanzstatistik der Aktiengesellschaften, die auf den nach den Bewertungsgrundsätzen des Aktiengesetzes aufgestellten Handelsbilanzen beruht, besondere Vermögensaufstellungen zugrunde, die aus den Steuerbilanzen unter Berücksichtigung der einschlägigen Vorschriften des Bewertungsgesetzes abgeleitet sind. Dadurch ergeben sich für einzelne Bilanzposten, wie beispielsweise Maschinen und

maschinelle Anlagen, die laut Aktiengesetz nach dem Niederstwertprinzip, d. h. höchstens mit den Anschaffungs- oder Herstellungskosten, nach dem Bewertungsgesetz aber grundsätzlich mit dem Teilwert anzusetzen sind, oft stark voneinander abweichende Wertansätze, die sich entsprechend auf die Bilanzrelationen auswirken. Vergleiche zwischen der aus beiden Statistiken gewonnenen Bilanzstruktur können daher, wenn überhaupt, dann nur unter erheblichen Vorbehalten gezogen werden.

In der nachstehenden Darstellung der Bilanzstruktur der gewerblichen Wirtschaft sind die Banken und Versicherungen (Gewerbekennziffern 68, 69) ebenso wie die Beteiligungsgesellschaften (Gewerbekennziffer 714) nicht enthalten. Maßgebend hierfür war, daß bei den Banken und Versicherungen durch die Höhe der Kundschaftseinlagen und Prämienreserven sowie bei den Beteiligungsgesellschaften durch die Höhe der Finanzanlagen die Bilanzrelationen völlig von denen der übrigen Wirtschaft abweichen.

b) Unterschiede zwischen den Unternehmensformen

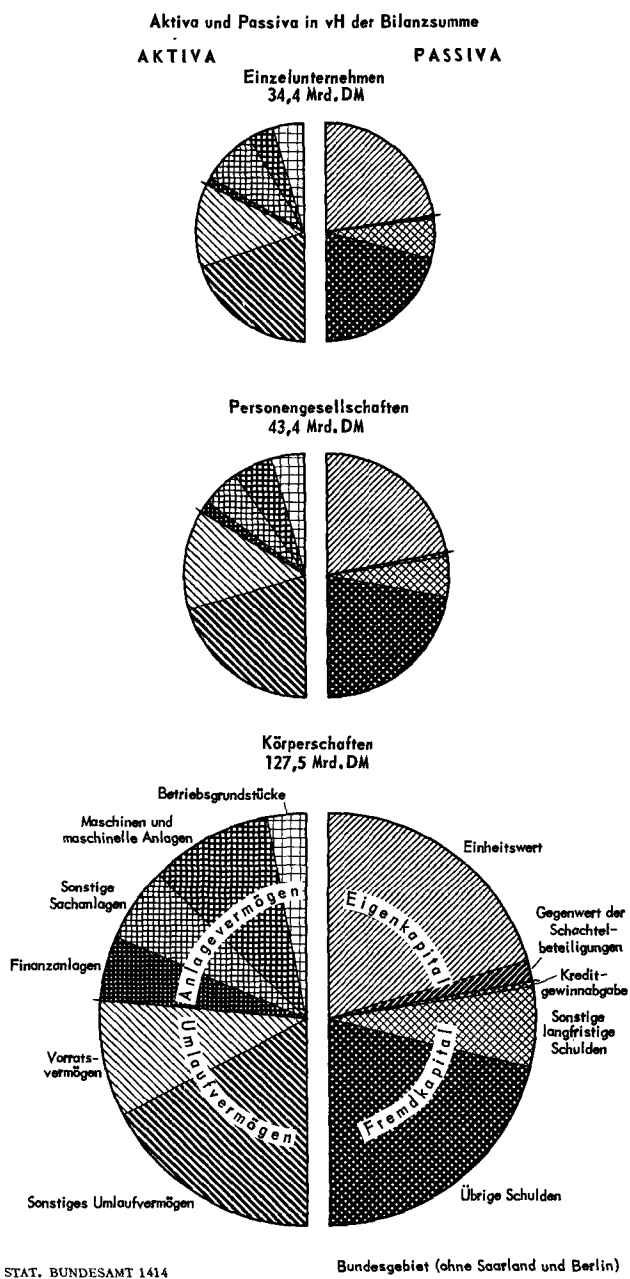
Die Bedeutung der aus der Einheitswertstatistik 1957 gewonnenen Bilanzzahlen für den, gemessen an der Bilanzsumme, wohl entscheidenden Teil der gewerblichen Wirtschaft liegt, obwohl ihre absoluten Werte inzwischen zweifellos überholt sind, hauptsächlich in den Erkenntnissen, die sie über die strukturellen Unterschiede zwischen den einzelnen Zweigen der Wirtschaft und hier wiederum zwischen den verschiedenen Unternehmensformen und Größenklassen vermitteln, Erkenntnisse, die von den Daten eines einzelnen Jahres mehr oder minder unabhängig sind. Darüber hinaus lassen sich durch Vergleich mit den an Hand der Ergebnisse der Einheitswertstatistik 1953 dargestellten Bilanzrelationen wertvolle Aufschlüsse über die Entwicklung des Vermögens- und Kapitalaufbaus in den Jahren 1953 bis 1956 gewinnen, und zwar insbesondere in den Wirtschaftsbereichen, die, wie z. B. Groß- und Einzelhandel, bestimmte Industriezweige und das Handwerk, sich der Beobachtung durch die auf die Aktiengesellschaften beschränkte Bilanzstatistik weitgehend entziehen.

Wenn auch, wie bereits bei der Besprechung des Gesamtergebnisses angedeutet, mit dem allgemeinen Vermögenszuwachs keine einschneidenden Strukturwandlungen verbunden waren, so sind doch gewisse Veränderungen in den Relationen, die zwischen den einzelnen Teilen der Aktiv- und Passivseite sowie zwischen beiden Seiten der Bilanz bestehen, recht aufschlußreich für die Entwicklung seit 1953. Bemerkenswert ist vor allem, daß die für den Status einer Betriebswirtschaft als besonders wichtig angesehene Relation der Bilanzstruktur, nämlich der Anteil des Eigenkapitals (44,6 vH gegen 48,8 vH) im Verhältnis zum Anteil des Anlagevermögens (42,2 vH gegen 40,8 vH) an der Bilanzsumme, sich bei der Gesamtheit der mit einem Einheitswert erfaßten Unternehmen abgeschwächt hat. Von einer Eigenkapital-Überfinanzierung, die vom Standpunkt der finanziellen Sicherheit eines Unternehmens aus günstig zu werten ist, sofern eine kontinuierliche Beschäftigung die Freisetzung von Teilen des Eigenkapitals und eine dadurch bewirkte Minderung der Rentabilität verhindert, kann also 1957 nur noch in sehr eingeschränktem Maße die Rede sein. Rechnet man allerdings die langfristigen Schulden (einschl. Kreditgewinnabgabe), deren Anteil an der Bilanzsumme von 9,3 vH auf 12,7 vH gestiegen ist, dem Eigenkapital hinzu, so ist im Sinne der „Goldenen Bilanzregel“ das Anlagevermögen nach wie vor durch eigene Mittel und langfristiges Fremdkapital so ausreichend finanziert (135,7 vH gegen 142,4 vH), daß aus dem Überschuß auch Teile des Umlaufvermögens, insbesondere der eiserne Bestand an betriebsnotwendigen Vorräten noch gedeckt werden. Diese Relation ist sogar noch günstiger, wenn man berücksichtigt, daß unter den Übrigen Schulden auch noch langfristig verfügbare Finanzierungsmittel aus eingegebildetem Kapital in Form von Rückstellungen für Pensionsverpflichtungen, soweit diese als abzugsfähige Betriebs-

schulden im Sinne des Bewertungsgesetzes gelten, enthalten sind. Von den Übrigen Schulden (42,7 vH gegen 41,8 vH), die wohl vorwiegend kurz- und mittelfristiger Natur sind, dürfte außer den genannten Pensionsrückstellungen vermutlich auch ein Teil auf solche Verbindlichkeiten entfallen, die trotz ihrer langfristigen Laufzeit nicht als Dauerschulden im Sinne des Steuerrechts angesehen werden.

Den überwiegenden Teil (62 vH) der Bilanzmasse aller erfaßten Unternehmen stellen wie schon im Jahre 1953 (60 vH) die Körperschaften, unter denen hier die nichtnatürlichen Personen ohne Personengesellschaften zu verstehen sind. Bei diesem hohen Anteil der Körperschaften ist allerdings zu bedenken, daß die große Masse der Kleinstunternehmen nicht erfaßt ist, für die kein Einheitswert festgestellt wurde, weil sie mit ihrem Betriebsvermögen unter der Grenze lagen, bei der sie zur Gewerbesteuer nach dem Gewerbekapital oder zur Vermögensteuer zu veranlagten waren. Außerdem fehlen in der Statistik auch umsatzmäßig bedeutsame Betriebe, soweit sie nämlich wegen ihres geringen Betriebsvermögens ebenfalls

BILANZSTRUKTUR DER GEWERBLICHEN UNTERNEHMEN 1957
Ohne Banken, Versicherungen und Beteiligungsgesellschaften



keinen Einheitswert erhielten. Hierbei handelt es sich hauptsächlich um Unternehmen des Reparaturhandwerks, der Handelsvermittlung, des Dienstleistungsgewerbes und um freie Berufe, die im allgemeinen branchenüblich mit geringem Anlage- oder Vorratsvermögen und daher entsprechend geringem Kapitaleinsatz arbeiten. Aber auch größere Unternehmen des Groß- und Einzelhandels, der ebenfalls wenig anlageintensiv ist, können für eine Einheitswertfeststellung ausfallen, wenn das Umlaufvermögen mit Krediten finanziert ist.

Zu der in Tabelle 8 vorgenommenen Gegenüberstellung der Bilanzergebnisse von 1957 und 1953 läßt sich ganz allgemein sagen, daß die zwischen den einzelnen Unternehmensformen bestehenden Unterschiede in der Bilanzstruktur sich auf der Aktivseite, auf der sie schon 1953 recht beachtlich waren, seitdem weiter vertieft haben, auf der Passivseite dagegen, abgesehen von den als „übrige“ bezeichneten Körperschaften, noch weniger in Erscheinung treten als im Vergleichsjahr. So stieg der Anteil des Anlagevermögens bei den anlageintensiven Körperschaften von 44,8 vH auf 47,3 vH der Bilanzsumme, während er bei den Personengesellschaften mit 32,6 vH unverändert geblieben und bei den Einzelunternehmen (natürliche Personen) sogar leicht gesunken ist (von 37,4 vH auf 35,7 vH). Neben dem aus den bekannten bewertungsrechtlichen Gründen erwarteten Rückgang des Anteils der Betriebsgrundstücke und dem geringfügigen Anstieg des Maschinenanteils bei allen Unternehmensgruppen fällt besonders auf, daß im Anlagevermögen der Kapitalgesellschaften die Sonstigen Sachanlagen

trotz Zunahme ihrer absoluten Beträge an Bedeutung verloren haben und von den beträchtlich angewachsenen Finanzanlagen überflügelt worden sind. Noch deutlicher zeichnet sich eine zunehmende finanzielle Verflechtung im Vermögensaufbau der übrigen Körperschaften ab, bei denen die von 2,3 vH auf 11,5 vH der Bilanzsumme gestiegenen Finanzanlagen zur weiteren Ausdehnung des bisher schon im Vordergrund stehenden Anlagevermögens wesentlich beigetragen haben (von 59,5 vH auf 68,3 vH). Bestimmt wird das Bilanzbild dieser Gruppe weitgehend von den an der Bilanzsumme (15,7 Mrd. DM) hauptsächlich beteiligten Betrieben im Eigentum von Gebietskörperschaften (11,8 Mrd. DM), die unter dem Einfluß der außerordentlich anlageintensiven öffentlichen Versorgungs- und Verkehrsbetriebe in ihrer Bilanz für das Anlagevermögen (76,0 vH), im besonderen für die Sonstigen Sachanlagen (31,9 vH), sowie korrespondierend hierzu für die langfristig verfügbaren Finanzierungsmittel (68,2 vH), im besonderen für das langfristige Fremdkapital (24,9 vH), Anteile aufweisen, die beträchtlich über denen bei anderen Unternehmensformen liegen. Infolgedessen kommt umgekehrt dem Umlaufvermögen bei den übrigen Körperschaften mit 31,7 vH nicht mehr die Bedeutung wie im Jahre 1953 zu, in dem es noch rund zwei Fünftel (40,5 vH) der Bilanzsumme umfaßte, wobei im einzelnen sowohl der Anteil des Vorratsvermögens als auch der des Sonstigen Umlaufvermögens gefallen sind. Demgegenüber hat bei allen anderen Unternehmensformen das Vorratsvermögen zwar auch an Bedeutung verloren, das Sonstige Umlaufvermögen aber gewonnen.

8. Bilanzstruktur der gewerblichen Unternehmen¹⁾ am 1. Januar 1957 und 1953

Bilanzposten	Einzel- unter- nehmen		Personen- gesell- schaften		Körperschaften ²⁾						Insgesamt	
					zusammen		Kapital- gesell- schaften		übrige Körper- schaften			
	1957	1953	1957	1953	1957	1953	1957	1953	1957	1953	1957	1953
Aktiva in vH der Bilanzsumme												
Anlagevermögen												
Betriebsgrundstücke	9,3	12,7	9,0	11,5	6,1	8,1	6,1	7,9	6,1	9,9	7,3	9,7
Maschinen und maschinelle Anlagen	7,6	7,3	10,6	10,2	19,2	18,1	18,6	17,6	23,7	23,1	15,4	14,4
Sonstige Sachanlagen	16,5	14,8	9,9	8,7	11,6	13,0	9,5	12,0	26,9	24,1	12,1	12,4
Finanzanlagen	2,3	2,6	3,1	2,1	10,2	5,7	10,1	6,0	11,5	2,3	7,4	4,4
Zusammen . . .	35,7	37,4	32,6	32,6	47,3	44,8	44,3	43,5	68,3	59,5	42,2	40,8
Umlaufvermögen												
Vorratsvermögen	24,5	25,0	26,3	27,6	18,0	20,8	19,3	21,6	8,7	11,3	20,8	23,0
Sonstiges Umlaufvermögen	39,8	37,6	41,2	39,9	34,8	34,4	36,4	34,8	23,1	29,2	37,0	36,1
Zusammen . . .	64,3	62,6	67,4	67,4	52,7	55,2	55,7	56,5	31,7	40,5	57,8	59,2
Passiva in vH der Bilanzsumme												
Eigenkapital												
Einheitswert	45,4	50,6	44,6	49,6	41,0	45,2	41,0	44,9	41,0	48,7	42,5	47,1
Gegenwert der Schachtelbeteiligun- gen	—	—	—	—	3,4	2,8	3,8	3,1	0,2	0,3	2,1	1,7
Zusammen . . .	45,4	50,6	44,6	49,6	44,4	48,0	44,8	47,9	41,2	48,9	44,6	48,8
Fremdkapital												
Kreditgewinnabgabe	0,3	0,6	0,4	0,9	0,5	1,0	0,5	1,0	0,9	0,6	0,5	0,9
Sonstige langfristige Schulden . .	12,4	9,9	10,9	8,1	12,6	8,0	11,2	7,7	22,4	11,9	12,2	8,4
Übrige Schulden	41,8	38,8	44,1	41,4	42,5	42,9	43,5	43,3	35,6	38,6	42,7	41,8
Zusammen . . .	54,6	49,4	55,4	50,4	55,6	52,0	55,2	52,1	58,8	51,1	55,4	51,2
Bilanzsumme in Mrd. DM	34,4	24,0	43,4	26,9	127,5	76,5	111,7	70,2	15,7	6,3	205,3	127,3
Eigenkapital und langfristige Schulden (einschl. Kreditgewinnabgabe) in vH des Anlagevermögens	162,9	163,8	171,8	180,0	121,7	127,3	127,6	130,2	94,4	103,2	135,7	142,4

¹⁾ Ohne Banken, Versicherungen und Beteiligungsgesellschaften. — ²⁾ Nichtnatürliche Personen ohne Personengesellschaften.

Die Entwicklung der Kapitalverhältnisse läßt bei allen drei Unternehmensgruppen eine deutliche Verschiebung zum Fremdkapital hin erkennen, das nunmehr auch in der Bilanz der Einzelunternehmen über die Hälfte des auf der Passivseite nachgewiesenen Kapitals beansprucht. Im Zusammenhang mit der Erhöhung des Anlagevermögens kommt darin wohl zum Ausdruck, daß die in dem Zeitraum von 1953 bis 1956 getätigten umfangreichen Investitionen, die sich erfahrungsgemäß bei den anlageintensiven Betrieben nur verhältnismäßig langsam im Produktionsprozess umsetzen, über die eigene Finanzkraft vieler Unternehmen hinausgingen und daher in steigendem Maße die Aufnahme von langfristigen Krediten erforderlich machten. Das wird auch durch die im Vergleich zur Zuwachsrate der übrigen Schulden relativ stärkere Zunahme der langfristigen Schulden unterstrichen, deren Anteil daher, insbesondere bei den Körperschaften mit bedeutendem Anlagevermögen, merklich gestiegen ist. Bei der Gruppe der übrigen Körperschaften hat er sich aus den oben erwähnten Gründen (Betriebe im Eigentum von Gebietskörperschaften) sogar fast verdoppelt (von 12,5 vH auf 23,3 vH). Nach wie vor sind allerdings die übrigen Schulden am stärksten an den Verbindlichkeiten beteiligt, wobei ihr Anteil an der Bilanzsumme der Personengesellschaften und Körperschaften noch über dem bei den Einzelunternehmen liegt.

Betrachtet man die in Tabelle 9 für die einzelnen Rechtsformen der Kapitalgesellschaften dargestellten Bilanzen, so zeigt sich, daß die Relationen sich gegenüber 1953 bei den Aktiengesellschaften und bergrechtlichen Gewerkschaften fast ausnahmslos stärker bewegt haben als bei den Gesellschaften mit beschränkter Haftung, ohne daß dadurch die strukturellen Unterschiede, die sich in erster Linie aus der erheblich voneinander abweichenden Anlageintensität und dem dadurch bedingten Bedarf an langfristigem Kapital ergeben, wesentlich beeinflußt worden sind. Nach wie vor dominiert in der Vermögensstruktur der Aktiengesellschaften und bergrechtlichen Gewerkschaften das Anlagevermögen (50,9 vH und 68,2 vH), wobei dessen Bestandserhöhung bei den ersteren dem relativ hohen Zugang an Maschinen und Finanzanlagen, bei den letzteren dagegen ausschließlich der beträchtlichen Ausweitung der Finanzanlagen unter gleichzeitig erfolgtem Rückgang der Sachanlagen zuzuschreiben ist. Der hohen Anlageintensität entsprechend nimmt das Eigenkapital in der Bilanz der Aktiengesellschaften trotz seiner relativen Verminderung, die allerdings durch den beachtlich erhöhten Anteil des als langfristig erkennbaren Fremdkapitals ausgeglichen wird, und auf seiten der bergrechtlichen Gewerkschaften, wo seine Vermehrung auf den erheblich angestiegenen Gegenwert der Schachtelbeteiligungen zurückzuführen ist, mit 47,6 vH und 62,9 vH wiederum einen verhältnismäßig breiten Raum ein. Völlig anders gelagert erscheinen dagegen die Vermögens- und Kapitalverhältnisse der Gesellschaften mit beschränkter Haftung, weil sie gleich den Einzelunternehmen und Personengesellschaften in größerem Umfang Wirtschaftsbereichen angehören, in denen üblicherweise mit relativ geringem Anlagevermögen und dementsprechend größerem Umlaufvermögen gearbeitet wird. So liegt auch in ihrer Bilanz der Schwerpunkt wie bisher eindeutig beim Umlaufvermögen (69,1 vH), wobei aus der Statistik nicht zu ersehen ist, ob die im Sonstigen Umlaufvermögen zusammengefaßten flüssigen Mittel und Forderungen im einzelnen nun anteilmäßig höher zu veranschlagen sind als die Vorräte. Dem zumeist kurzfristigen Charakter dieser Vermögensposten entspricht auf der Passivseite der gut die Hälfte (50,7 vH) der Bilanzsumme ausmachende Anteil der übrigen Schulden. Die im Vergleich zu den beiden anderen Unternehmensformen relativ wesentlich geringere Ausstattung mit Eigenkapital (38,8 vH) reicht aber auch 1957 zur Finanzierung des Anlagevermögens (30,9 vH) völlig aus, so daß darüber hinaus noch ein Teil des Umlaufvermögens langfristig gedeckt ist. Die wichtigste Erkenntnis, die sich aus der Entwicklung des Verhältnisses zwischen Vermögens- und Kapitalstruktur seit 1953 ergibt, liegt jedoch in der Tatsache, daß der für eine Betriebswirtschaft so bedeutsame Finanzierungsgrundsatz der „Goldenen Bilanzregel“ auch nach den Ergebnissen der Einheitswertstatistik 1957 im Durchschnitt bei fast allen Unternehmens-

9. Bilanzstruktur der Kapitalgesellschaften¹⁾ am 1. Januar 1957 und 1953

Bilanzposten	Kapitalgesellschaften					
	Aktiengesellschaften, Kommanditgesellschaften auf Aktien, Kolonialgesellschaften		Gesellschaften mit beschränkter Haftung		Bergrechtliche Gewerkschaften	
	1957	1953	1957	1953	1957	1953
Aktiva in vH der Bilanzsumme						
Anlagevermögen						
Betriebsgrundstücke . .	6,4	8,4	5,7	7,0	4,7	7,1
Maschinen und maschinelle Anlagen	23,0	20,6	10,2	10,9	23,5	26,2
Sonstige Sachanlagen . .	10,1	13,6	8,3	8,4	11,8	16,9
Finanzanlagen	11,4	6,6	6,7	4,1	28,3	16,8
Zusammen	50,9	49,2	30,9	30,5	68,2	67,0
Umlaufvermögen						
Vorratsvermögen	17,6	21,1	23,0	23,8	7,3	7,1
Sonstiges Umlaufvermögen	31,5	29,7	46,1	45,7	24,5	25,9
Zusammen	49,1	50,8	69,1	69,5	31,8	33,0
Passiva in vH der Bilanzsumme						
Eigenkapital						
Einheitswert	43,1	48,2	37,1	38,1	42,4	46,7
Gegenwert der Schachtelbeteiligungen	4,5	3,5	1,7	1,8	20,5	9,7
Zusammen	47,6	51,7	38,8	39,8	62,9	56,4
Fremdkapital						
Kreditgewinnabgabe . .	0,5	1,2	0,4	0,7	0,2	0,4
Sonstige langfristige Schulden	11,9	7,5	10,1	8,1	5,9	8,3
Übrige Schulden	39,9	39,6	50,7	51,4	31,0	34,9
Zusammen	52,4	48,3	61,2	60,2	37,1	43,6
Bilanzsumme in Mrd. DM .	71,1	45,4	38,7	23,0	1,9	1,8
Eigenkapital und langfristige Schulden (einschl. Kreditgewinnabgabe) in vH des Anlagevermögens	118,0	122,8	159,5	159,2	101,1	97,2

¹⁾ Ohne Banken, Versicherungen und Beteiligungsgesellschaften.

formen durchaus gewahrt ist. Lediglich die Gruppe der übrigen Körperschaften hat, verursacht durch die Betriebe im Eigentum von Gebietskörperschaften (89,7 vH), nunmehr eine Unterdeckung (94,4 vH) aufzuweisen. Günstiger gestaltete sich die Relation bei den bergrechtlichen Gewerkschaften, die jetzt ebenfalls über eine knapp ausreichende Deckung ihres relativ hohen Anlagevermögens verfügen, sowie geringfügig auch bei den Gesellschaften mit beschränkter Haftung. Etwas verschlechtert hat sich dagegen das Deckungsverhältnis bei den Personengesellschaften, den Aktiengesellschaften und den Einzelunternehmen. Zu der Gruppe der Aktiengesellschaften ist noch zu bemerken, daß die auch als langfristiges Fremdkapital anzusehenden Pensionsrückstellungen, die, nach der jährlichen Bilanzstatistik zu urteilen, gerade in ihren Bilanzen recht gewichtig sind, nicht aus den übrigen Schulden, unter denen sie erscheinen, herausgelöst werden können.

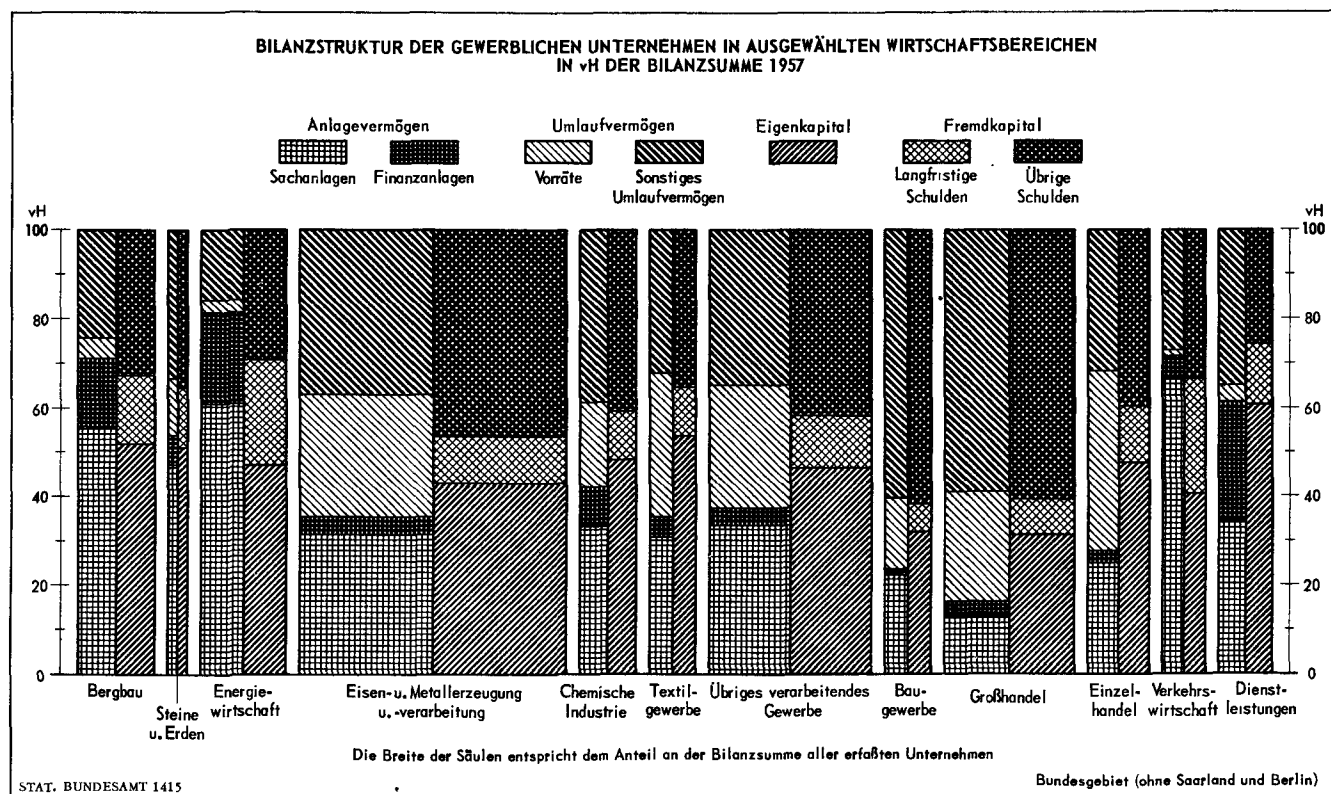
Die bei den Körperschaften für die Vermögens- und Kapitalstruktur errechneten Verhältniszahlen ändern sich, wenn man, soweit möglich, die Doppelzählungen ausschaltet, die sich aus der Kapitalverflechtung der Unternehmen untereinander bei der Zusammenfassung der Einzelbilanzen zu einer Summe ergeben. Eine gewisse Bereinigung in diesem Sinne ist bereits dadurch geschehen, daß bei der Darstellung der Bilanzstruktur die Beteiligungsgesellschaften ebenso wie die Banken und Versicherungen mit ihren hohen Finanzanlagen nicht in das Gesamtergebnis einbezogen worden sind. Darüber hinaus lassen sich als erkennbare Beteiligungen nur noch die Schachtelbeteiligungen unter entsprechender Kürzung der Finanzanlagen und der Bilanzsumme herausnehmen. Dadurch würde sich der Anteil des Eigenkapitals an der Bilanzsumme bei den Körperschaften von 44,4 vH auf 42,5 vH ermäßigen und das Verhältnis von Eigenkapital und langfristigem Fremdkapital zum Anlagevermögen von 121,7 vH auf 123,3 vH erhöhen. In diesem Zusammenhang muß jedoch nochmals betont werden, daß es sich bei den in der Statistik nachgewiesenen Schachtelbeteiligungen nicht um den Gesamtbetrag aller Schachtelbeteiligungen der bewerteten Unternehmen handelt. Soweit nämlich Schachtelbeteiligungen in Übereinstimmung mit der Vorschrift des § 60 BewG in dem in der Vermögensaufstellung eines Unternehmens angegebenen Betriebsvermögen nicht enthalten sind, fehlen sie auch in der Statistik.

c) Unterschiede zwischen den Wirtschaftsbereichen

Da erfahrungsgemäß die einzelnen Wirtschaftsbereiche in ihrer Struktur, die weitgehend branchenbedingt ist, ziemlich festgelegt sind, halten sich auch die seit 1953 eingetretenen Veränderungen in den Bilanzrelationen, die infolge der jeweils anders gearteten ökonomischen und technischen Gegebenheiten mehr oder minder stark vom Durchschnitt aller Wirtschaftsbereiche (ohne Banken, Versicherungen und Beteiligungsgesellschaften) abweichen (Tabellen 10 und 11), trotz recht unterschiedlicher Entwicklung ihrer Bilanzsummen im großen und ganzen in verhältnismäßig engen Grenzen. Was den ebenfalls

branchenbedingten Zusammenhang zwischen Bilanzstruktur und Rechtsform eines Unternehmens betrifft, so bestätigt sich auch 1957, daß im allgemeinen in den anlageintensiven Wirtschaftsbereichen die Körperschaften, insbesondere die Aktiengesellschaften, ein entscheidendes wirtschaftliches Übergewicht gegenüber den Einzelunternehmen und Personengesellschaften besitzen, die ihrerseits mit Schwerpunkt im Groß- und Einzelhandel, im Baugewerbe, im Straßenverkehr, bei den Dienstleistungen sowie in einigen Zweigen des verarbeitenden Gewerbes liegen. Es überrascht daher nicht, daß die Aktiengesellschaften, abgesehen von der Energiewirtschaft, deren Bilanzsumme sich nur zu 38,8 vH auf sie, aber zu 51,0 vH auf die Betriebe im Eigentum von Gebietskörperschaften verteilt, allein im Bergbau 79,8 vH, in der Eisen- und Stahlindustrie 80,2 vH, Mineralölwirtschaft 84,7 vH und Chemischen Industrie 67,3 vH der jeweiligen Bilanzsumme auf sich vereinigen. Der ohnehin schon 1953 schwerwiegende Anteil der genannten Bereiche an der Bilanzsumme der Körperschaften hat sich von 42,4 vH auf 44,3 vH erhöht, wobei wiederum die Aktiengesellschaften mit 30,5 vH hervorragend beteiligt sind.

Zum Kreis der Wirtschaftsbereiche, in denen vornehmlich die Sachanlagen (im Gesamtdurchschnitt 34,8 vH gegen 36,5 vH), die Grundlage der Geschäftstätigkeit bilden und daher das Bilanzbild nachdrücklich bestimmen, gehören im wesentlichen die gleichen Gruppen und Zweige wie im Jahre 1953. Bemerkenswert ist, daß die auffälligsten Verschiebungen innerhalb der Vermögensstruktur in erster Linie bei ihnen zu verzeichnen sind, und zwar vorwiegend verursacht durch die Ausweitung der Finanzanlagen und des Sonstigen Umlaufvermögens. So ist der Anteil der Sachanlagen in der Energiewirtschaft von 74,7 vH auf 61,1 vH gefallen, umgekehrt der der Finanzanlagen von 4,6 vH auf 20,3 vH gestiegen. Damit spielt die in diesen Beteiligungen zum Ausdruck kommende Verflechtung mit anderen Unternehmen hier eine noch größere Rolle als im Bergbau (15,3 vH gegen 13,4 vH), dessen Sachanlagen sich im übrigen ebenfalls leicht erhöhten (von 54,5 vH auf 55,9 vH). Ähnlich verhält es sich in der für ihre Großanlagen bekannten Chemischen Industrie und Mineralölwirtschaft, wo die Sachanlagen von 40,3 vH auf 33,4 vH und von 40,4 vH auf 36,2 vH bei gleichzeitiger Abschwächung des Anteils der Vorräte zugun-



10. Bilanzstruktur der gewerblichen Unternehmen am 1. Januar 1957 in ausgewählten Wirtschaftsbereichen

Gewerbe- kennziffer	Wirtschaftsbereich	Aktiva				Passiva				Bilanz- summe
		Anlagevermögen		Umlaufvermögen		Eigenkapital		Fremdkapital		
		insgesamt	darunter Sach- anlagen ¹⁾	insgesamt	darunter Vorräte	Einheits- wert	Gegenwert der Schachtel- beteili- gungen	insgesamt	darunter lang- fristige Schulden ²⁾	
vH der Bilanzsumme										Mill. DM
0	Land-, Forst- und Jagdwirtschaft, Fischerei ³⁾	59,2	55,8	40,8	6,6	42,1	0,0	57,9	30,4	379
1 — 5	Produzierendes Gewerbe	45,0	37,7	55,0	21,1	44,1	1,6	54,3	12,7	147 055
1	Bergbau, Gewinnung u. Verarbeitung v. Steinen u. Erden; Energie	74,2	57,4	25,8	4,6	47,4	2,1	50,5	19,2	35 238
11 — 15	Bergbau	71,2	55,9	28,8	4,5	47,8	4,0	48,2	15,4	14 833
17	Gewinnung und Verarbeitung von Steinen, Erden und grobkeramischen Erzeugnissen	53,8	47,2	46,2	12,7	49,8	1,2	49,0	13,6	3 767
18 / 19	Energiewirtschaft (einschl. Stadtwerke)	81,4	61,1	18,6	2,8	46,5	0,6	52,9	23,8	16 639
2	Eisen- und Metallerzeugung und -verarbeitung	35,5	31,5	64,5	27,6	41,8	1,2	57,0	10,5	51 583
21	Eisen- und Stahlindustrie	53,4	48,3	46,6	19,4	46,2	1,5	52,3	15,2	13 344
22	NE-Metallindustrie	39,2	35,0	60,8	31,0	52,2	1,0	46,8	10,2	3 062
23	Stahlbau	16,5	14,7	83,5	36,4	24,3	0,5	75,2	4,1	2 693
24	Maschinenbau	28,2	25,3	71,8	32,9	38,8	0,8	60,4	9,5	14 129
25	Schiffbau	18,7	17,5	81,3	27,9	18,4	0,1	81,5	7,9	1 973
26	Straßen- und Luftfahrzeugbau	38,1	31,6	61,9	21,8	43,8	0,4	55,8	7,9	4 947
27	Elektrotechnik	26,8	20,1	73,2	30,6	39,6	4,4	56,0	9,1	4 971
28	Feinmechanik und Optik	28,2	24,6	71,8	33,6	47,1	1,8	51,1	9,5	1 368
29	Eisen-, Stahl-, Blech- und Metallwarengewerbe	31,2	29,3	68,8	28,9	49,7	0,1	50,2	10,0	5 097
3 / 4	Verarbeitende Gewerbe (ohne Eisen- und Metallverarbeitung)	38,2	33,2	61,8	26,6	46,4	1,8	51,8	11,6	51 337
31	Mineralölverarbeitung und Kohlenwertstoffindustrie	41,4	36,2	58,6	20,6	44,1	1,5	54,4	9,1	3 067
32	Chemische Industrie	42,2	33,4	57,8	19,1	43,2	5,1	51,7	11,0	10 922
35	Gummi- und Asbestverarbeitung	29,4	27,6	70,6	26,6	52,2	0,4	47,4	8,6	1 209
36	Feinkeramische und Glasindustrie	44,6	40,1	55,4	19,2	49,0	1,7	49,3	13,9	1 337
37	Sägerei und Holzbearbeitung	30,3	28,8	69,7	34,6	46,1	0,0	53,9	12,5	1 528
38	Holzverarbeitung	32,2	31,0	67,8	28,1	44,7	0,1	55,2	12,2	2 827
39	Papierherzeugung und -verarbeitung, Druckereigewerbe	45,7	40,2	54,3	20,6	49,3	0,7	50,0	15,0	4 231
41	Lederherzeugung und -verarbeitung	23,4	21,9	76,6	36,9	48,1	0,5	51,4	10,0	1 983
42	Textilgewerbe	35,5	31,0	64,5	32,4	52,1	1,6	46,3	11,1	8 937
43	Bekleidungsgewerbe	21,4	19,3	78,6	39,5	40,2	0,2	59,6	12,8	1 919
45	Mühlengewerbe, Nähr- und Futtermittelherstellung, Bäckerei- und Süßwarengewerbe	45,4	39,7	54,6	25,6	48,1	1,0	50,9	11,3	3 469
451	Mühlengewerbe (ohne Öl- und Getreidemühlen)	37,1	33,4	62,9	29,8	35,7	0,9	63,4	11,0	1 183
456	Bäckerei und Brotfabrikation	65,3	62,5	34,7	15,7	58,0	—	42,0	15,7	1 007
46	Fleisch- und Fischverarbeitung, Milchverwertung, Speiseöl- und Speisefettherstellung; Zuckerindustrie	47,1	44,4	52,9	25,7	43,1	0,4	56,5	14,5	3 033
461	Fleischerei und Fleischwarenherstellung	58,4	56,3	41,6	14,0	57,1	0,0	42,9	16,2	1 090
464	Milchverwertung	50,2	47,1	49,8	16,3	37,6	0,2	62,2	18,7	798
465	Ölmühlen und Margarineindustrie	30,4	23,5	69,6	39,2	40,9	2,7	56,4	6,0	396
466	Zuckerindustrie	37,4	37,0	62,6	47,8	29,6	0,0	70,4	11,3	637
48	Getränkeherstellung	45,3	41,6	54,7	18,8	47,7	1,1	51,2	11,9	3 534
481	Brauerei und Malzerei	50,3	46,7	49,7	15,5	48,8	1,3	49,9	13,5	2 511
49	Tabakwarenherstellung	16,1	9,5	83,9	56,5	33,0	1,4	65,6	4,7	1 503
5	Bau-, Ausbau- und Bauhilfsgewerbe	23,6	22,3	76,4	16,1	32,0	0,1	67,9	6,2	8 898
51	Hoch-, Tief- und Ingenieurbau	24,5	23,2	75,5	14,8	27,7	0,1	72,2	5,9	6 678
55 — 59	Sonstiges Bau-, Ausbau- und Bauhilfsgewerbe	20,7	19,6	79,3	19,8	44,9	—	55,1	6,9	2 220
61, 62/63	Großhandel (ohne 637/638)	16,3	13,0	83,7	24,7	30,7	0,7	68,6	7,8	25 203
61	Ein- und Ausfuhrhandel	13,6	8,4	86,4	20,5	22,3	0,2	77,5	7,9	3 613
624	Binnengroßhandel mit Nahrungs- und Genußmitteln	21,9	19,2	78,1	32,6	35,7	0,1	64,2	11,8	2 935
625—628, 631	Binnengroßhandel mit Rohstoffen und Halbwaren	16,3	12,5	83,7	18,8	30,2	1,6	68,2	5,3	8 418
632 — 636	Binnengroßhandel mit Fertigwaren	14,4	12,2	85,6	28,4	35,2	0,2	64,6	8,7	7 318
64	Einzelhandel	27,7	24,9	72,3	40,5	47,4	0,2	52,4	12,8	11 978
641	Einzelhandel mit Waren aller Art	36,5	31,1	63,5	34,6	44,6	1,2	54,2	16,1	1 456
642	Einzelhandel mit Nahrungs- u. Genußmitteln u. verwandten Waren	36,7	33,6	63,3	38,2	55,2	0,2	44,6	12,3	2 105
643	Einzelhandel mit Bekleidung, Wäsche, Schuhen, Sportartikeln u. ä.	22,4	20,5	77,6	51,5	46,6	0,0	53,4	13,9	3 468
Rest 6, 7—9 (ohne 68, 69, 714)	Sonstige Wirtschaftsbereiche (ohne Banken, Versicherungen und Beteiligungsgesellschaften)	62,3	46,0	37,7	3,2	42,6	8,5	48,9	18,0	20 670
67	Handelsvertretung, Vermittlung, Werbung und Verleih	35,3	26,1	64,7	3,9	48,8	0,0	51,2	8,5	1 648
7 (ohne 714)	Dienstleistungen — ohne solche aus 9 — (ohne Beteiligungsges.)	63,1	33,2	36,9	3,9	40,7	18,8	40,5	14,4	8 921
71 (ohne 714)	Wohnungs- und Grundstückswesen; Vermögensverwaltung (ohne Beteiligungsgesellschaften)	60,8	18,1	39,2	0,5	35,7	28,3	36,0	11,3	5 942
711	Wohnungs- und Grundstückswesen	50,6	44,4	49,4	0,2	39,2	1,2	59,6	22,2	730
72	Gaststättenwesen	73,5	70,9	26,5	10,9	54,2	0,0	45,8	22,5	1 650
8	Verkehrswirtschaft	71,6	66,2	28,4	1,4	39,6	0,8	59,6	26,0	8 308
83	Schienenbahnen (ohne Deutsche Bundesbahn)	76,9	73,6	23,1	5,7	45,9	1,3	52,8	20,1	750
84	Straßenverkehr	74,5	72,5	25,5	1,4	44,4	0,0	55,6	16,7	1 293
85	Schifffahrt, Wasserstraßen- und Hafenwesen	74,0	67,5	26,0	0,8	37,6	0,9	61,5	31,1	5 251
852	Seeschifffahrt	77,1	70,6	22,9	0,3	35,4	0,0	64,6	33,8	3 991
9	Öffentlicher Dienst u. Dienstleistungen im öffentlichen Interesse	47,6	42,4	52,4	3,3	69,5	1,0	29,5	7,4	1 219
0—9 (ohne 68, 69, 714)	Alle Wirtschaftsbereiche (ohne Banken, Versicherungen und Beteiligungsgesellschaften)	42,2	34,8	57,8	20,8	42,5	2,1	55,4	12,7	205 286
0 — 9	Alle Wirtschaftsbereiche	31,0	23,3	69,0	13,7	29,34)	2,0	68,5	9,7	313 599

1) Betriebsgrundstücke, Maschinen und maschinelle Anlagen, Sonstige Sachanlagen. — 2) Einschl. Kreditgewinnabgabe. — 3) Soweit als gewerbliches Betriebsvermögen festgestellt. — 4) Ohne steuerbefreite Vermögensteile der öffentlichen oder unter Staatsaufsicht stehenden Sparkassen.

sten der Finanzanlagen und des Sonstigen Umlaufvermögens zurückgegangen sind. Die Eisen- und Stahlindustrie zeigt dagegen einen Sachanlagen-Anteil, der sich mit 48,3 vH gegen bisher 39,3 vH noch weit deutlicher als 1953 von denen abhebt, die für die übrigen Gruppen dieses Wirtschaftsbereiches nachgewiesen werden. Unter diesen sind zwar der Stahlbau, Maschinenbau und Schiffbau (Werften) als Branchen mit absolut großen Sachanlagen bekannt, deren Anteil an der Bilanzsumme jedoch durch die relativ hohen Vorräte und Posten des Sonstigen Umlaufvermögens sehr beeinträchtigt wird. So weist beispielsweise der Schiffbau trotz seiner ausgedehnten Werftanlagen nur einen Anteil von 17,5 vH auf, da die noch im Bau befindlichen Schiffe, die als Halbfabrikate unter den Vorräten bilanziert werden, und die noch ausstehenden Abschlußzahlungen für bereits erfolgte Lieferungen — nach den branchenüblichen Konditionen das letzte Drittel des Auftragswerts — einen großen Teil des Vermögens verkörpern. Einen wesentlichen Anteil haben die Sachanlagen auch in einigen Wirtschaftsprüfungsgesellschaften des übrigen verarbeitenden Gewerbes, nämlich Milchverarbeitung (47,1 vH), Brauereien (46,7 vH), Druck und Papier (40,2 vH) und Glasindustrie (40,1 vH).

Außerhalb des Produzierenden Gewerbes treten als Wirtschaftsprüfungsgesellschaften mit relativ sehr hohen Sachanlagen insbesondere die Schienenbahnen (73,6 vH gegen 66,9 vH) und die Seeschifffahrt (70,6 vH gegen 53,0 vH) hervor. Die Erhöhung des Anteils der Sachanlagen ist bei den Schienenbahnen zum Teil darauf zurückzuführen, daß ihr Umlaufvermögen nicht nur nicht zugenommen, sondern abgenommen hat. Bei der Seeschifffahrt erklärt sie sich hauptsächlich aus dem in den Jahren 1953 bis 1956 großzügig betriebenen Ausbau der Handelsflotte. Bewirkt durch die Hochsee- und Küstenfischerei mit ihrem Bestand an Schiffen bilden die Sachanlagen auch in der Bilanz für die Wirtschaftsprüfungsgesellschaften Land-, Forst- und Jagdwirtschaft, Fischerei wiederum den größten Aktivposten (55,8 vH gegen 61,5 vH). Im Wohnungs- und Grundstückswesen hat insbesondere wohl der Umstand, daß die Grundstücke mit den nach den Verhältnissen von 1935 erstarrten Einheitswerten in die Bilanz eingesetzt sind, den Anteil der Sachanlagen wesentlich herabgedrückt (von 61,8 vH auf 44,4 vH).

Nach wie vor fallen die Sachanlagen in der Bilanz der Körperschaften mit 37,0 vH stärker ins Gewicht als bei den Einzelunternehmen (33,4 vH) und Personengesellschaften (29,4 vH). Aber in einigen Wirtschaftszweigen, in denen diese beiden Unternehmensformen dominieren, ist er auch hier beachtlich hoch, so zum Beispiel im Straßenverkehr (74,8 vH und 69,7 vH), im Gaststättenwesen (71,9 vH und 73,1 vH), bei Bäckerei und Brotfabrikation (64,8 vH und 61,9 vH), bei Fleischerei und Fleischwarenherstellung (61,2 vH und 48,3 vH) und im Steinmetzgewerbe — Steine und Erden — (48,2 vH und 53,9 vH). Niedrig ist dagegen weiterhin der Anteil der Sachanlagen beim Einzelhandel (24,4 vH und 24,6 vH) und beim Großhandel (16,8 vH und 13,1 vH).

Die Vorräte, seit 1953 im Durchschnitt aller Wirtschaftsbereiche von 23,0 vH auf 20,8 vH der Bilanzsumme zurückgegangen, sind in der Grundstoffindustrie (Bergbau, Steine und Erden, Energie), Verkehrswirtschaft, im Dienstleistungsbereich und zum Teil auch im Baugewerbe nach wie vor relativ unbedeutend. In der Bilanz des Einzelhandels nehmen sie dagegen einen ähnlich breiten Raum ein wie im Jahre 1953 (40,5 vH gegen 42,9 vH). Bemerkenswert ist, daß in der Eisen- und Metallerzeugung und -verarbeitung (27,6 vH gegen 30,2 vH) sowie im übrigen verarbeitenden Gewerbe (26,6 vH gegen 28,8 vH) auch für 1957 wieder relativ höhere Vorratsbestände nachgewiesen werden als im Großhandel (24,7 vH gegen 25,7 vH). Der Grund hierfür liegt darin, daß im verarbeitenden Gewerbe auch die noch in der Fertigung befindlichen Erzeugnisse als Halbfabrikate unter den Vorräten bilanziert werden. Daher erreichen diese insbesondere in Wirtschaftszweigen mit längerer Bearbeitungsdauer recht hohe Anteile, wie zum Beispiel in Stahlbau (36,4 vH), Maschinenbau (32,9 vH), Feinme-

chanik und Optik (33,6 vH) und Lederzeugung (36,9 vH). Über besonders hohe Vorratsbestände verfügen aber vor allem wiederum die Tabakwarenherstellung (56,5 vH), Zuckerindustrie (47,8 vH), Ölmühlen und Margarineindustrie (39,2 vH) sowie das Bekleidungsgewerbe (39,5 vH). Ausschließlich Lagerbestände sind die Vorräte im Einzelhandel und im Großhandel. Dabei erweisen sich erneut der Einzelhandel mit Bekleidung (51,5 vH) und der Großhandel mit Nahrungsmitteln und mit Fertigwaren (32,6 vH und 28,4 vH) als die Zweige mit den weit aus höchsten Vorräten in ihrer Branche.

Das Sonstige Umlaufvermögen (im Gesamtdurchschnitt 37,0 vH gegen 36,2 vH) mit den darin enthaltenen Forderungen beherrscht auch 1957 im Baugewerbe (60,3 vH gegen 60,5 vH) und im Großhandel (59,0 vH gegen 56,9 vH), hier insbesondere bei den Firmen des Ein- und Ausführhandels (65,9 vH), das Bilanzbild, und zwar bei den Körperschaften noch stärker als bei den Einzelunternehmen und Personengesellschaften. Ebenfalls relativ groß ist es in den Zweigen Handelsvertretung (66,7 vH), Vermittlung (77,0 vH), Werbung (73,6 vH) sowie im Wohnungs- und Grundstückswesen, wo sein Anteil von 33,4 vH auf 49,2 vH gestiegen ist. Aber auch in einigen Wirtschaftszweigen der verarbeitenden Industrie wie Stahlbau (47,1 vH), Schiffbau (53,4 vH), Elektrotechnik (42,6 vH), Gummi- und Asbestverarbeitung (44,0 vH) stellt das Sonstige Umlaufvermögen einen wesentlichen Teil der Bilanzsumme. Auffallend stark gesunken ist sein Anteil dagegen in der NE-Metallindustrie (von 43,5 vH auf 29,8 vH), während er sich im Straßen- und Luftfahrzeugbau merklich erhöht hat (von 31,1 vH auf 40,1 vH).

Die Kapitalstruktur, d. h. die Zusammensetzung der Passivposten aus Eigen- und Fremdkapital, hängt in erster Linie von der Größe des Anlagevermögens, ferner aber auch von den Finanzierungsmöglichkeiten und -gewohnheiten in dem jeweiligen Wirtschaftsbereich ab. Nach diesen Gegebenheiten richtet sich im Rahmen des Finanzplans eines Unternehmens weitgehend die Ausstattung mit Eigenkapital und die Beschaffung von langfristig verfügbarem Fremdkapital. So streut der Anteil, den das Eigenkapital an der Bilanzsumme hat, zwischen 70,5 vH im öffentlichen Dienstleistungsbereich, für den die freien Berufe der Rechts- und Wirtschaftsberatung (65,4 vH) und der Gesundheitspflege (84,5 vH) entscheidend sind, und 18,5 vH im Schiffbau. Dabei zeigt sich auch 1957, daß im allgemeinen die Gruppen mit einem großen, aber zugleich sehr langlebigen Anlagevermögen in stärkerem Maße als andere auf langfristige Kredite zurückgreifen. Hier sind insbesondere zu nennen einmal die Energiewirtschaft (23,8 vH), die Schienenbahnen (20,1 vH), zum anderen Wirtschaftszweige wie die Hochsee- und Küstenfischerei (39,2 vH), das Wohnungs- und Grundstückswesen (22,2 vH) und die Seeschifffahrt (33,8 vH), bei denen sich die Beleihung des eigenen Grund- oder Schiffsbesitzes stark in dem Anteil der langfristigen Schulden niederschlägt. Auch im Gaststättenwesen (22,5 vH) stellt die Aufnahme von Hypotheken eine wichtige Finanzierungsquelle dar.

Vom Fremdkapital entfällt wie im Jahre 1953 fast in allen Wirtschaftsbereichen der weitaus größte Teil auf die übrigen Schulden, in denen auch die Rückstellungen — soweit als Betriebsschulden im Sinne des Bewertungsgesetzes anerkannt — enthalten sind. Relativ besonders hoch ist der Anteil der übrigen Schulden im Stahlbau (71,1 vH), im Maschinenbau (50,9 vH) und im Schiffbau (73,6 vH), bei denen der langwierige Produktionsprozeß die Vorfinanzierung in Form von Vorauszahlungen seitens der Auftraggeber erforderlich macht. Ähnliches gilt auch für den Hoch- und Tiefbau (66,3 vH). Bei Ölmühlen und Margarineindustrie (50,4 vH), Zuckerindustrie (59,1 vH), Tabakwarenherstellung (60,9 vH) sowie im Großhandel (60,8 vH), und zwar hier insbesondere im Ein- und Ausführhandel (69,6 vH), ist der bedeutsame Anteil der übrigen Schulden darauf zurückzuführen, daß in diesen Wirtschaftszweigen mit relativ hohen Akzept- und Bankkrediten, Warenvorschüssen usw. gearbeitet wird.

11. Bilanzstruktur der gewerblichen Unternehmen am 1. Januar 1957

Gewerbe- kennziffer	Wirtschaftsbereich	Einzelunternehmen ¹⁾								Bilanz- summe
		Aktiva				Passiva				
		Anlagevermögen		Umlaufvermögen		Eigen- kapital (Einheits- wert)	Fremdkapital			
		insgesamt	darunter Sachan- lagen ²⁾	insgesamt	darunter Vorräte		insgesamt	darunter lang- fristige Schulden ³⁾		
vH der Bilanzsumme									Mill. DM	
0	Land-, Forst- und Jagdwirtschaft, Fischerei ⁴⁾	50,8	48,7	49,2	13,2	50,3	49,7	13,3	74	
1 — 5	Produzierendes Gewerbe	36,3	34,2	63,7	21,2	43,2	56,8	12,1	16 679	
1	Bergbau, Gewinnung und Verarbeitung von Steinen und Erden; Energie	53,1	49,1	46,9	11,3	45,7	54,3	14,2	630	
11 — 15	Bergbau	54,2	48,8	45,8	15,3	42,3	57,7	26,4	16	
17	Gewinnung und Verarbeitung von Steinen, Erden und grobkeramischen Erzeugnissen	52,1	48,2	47,9	11,4	45,3	54,7	13,6	590	
18 / 19	Energiewirtschaft (einschl. Stadtwerke)	76,7	70,9	23,3	5,4	56,4	43,6	23,4	24	
2	Eisen- und Metallherzeugung und -verarbeitung	35,4	33,1	64,6	22,2	42,4	57,6	11,8	4 525	
21	Eisen- und Stahlindustrie	35,9	33,0	64,1	25,3	41,3	58,7	12,0	117	
22	NE-Metallindustrie	39,1	36,5	60,9	17,7	46,2	53,8	14,3	56	
23	Stahlbau	17,8	17,1	82,2	26,5	26,3	73,7	5,9	247	
24	Maschinenbau	43,1	40,5	56,9	16,3	39,5	60,5	11,6	1 658	
25	Schiffbau	21,4	18,7	78,6	44,3	17,9	82,1	6,6	83	
26	Straßen- und Luftfahrzeugbau	34,7	32,9	65,3	22,4	47,9	52,1	14,1	594	
27	Elektrotechnik	24,4	22,0	75,6	30,1	39,1	60,9	12,3	433	
28	Feinmechanik und Optik	26,6	24,9	73,4	39,9	52,5	47,5	11,6	315	
29	Eisen-, Stahl-, Blech- und Metallwarengewerbe	36,0	33,2	64,0	19,9	48,2	51,8	12,3	1 023	
3 / 4	Verarbeitende Gewerbe (ohne Eisen- und Metallverarbeitung)	42,7	40,5	57,3	24,4	47,6	52,4	15,3	7 204	
31	Mineralölverarbeitung und Kohlenwertstoffindustrie	38,3	38,1	61,7	7,0	48,5	51,5	9,0	15	
32	Chemische Industrie	31,0	29,8	69,0	23,6	42,9	57,1	12,7	219	
35	Gummi- und Asbestverarbeitung	31,2	29,3	68,8	16,6	37,6	62,4	11,4	63	
36	Feinkeramische und Glasindustrie	38,7	36,3	61,3	16,7	46,1	53,9	15,9	86	
37	Sägerei und Holzbearbeitung	35,7	33,8	64,3	28,6	46,6	53,4	15,5	430	
38	Holzverarbeitung	34,5	33,3	65,5	25,2	44,8	55,2	13,5	1 288	
39	Papierherzeugung und -verarbeitung; Druckereigewerbe	48,9	43,7	51,1	17,8	45,8	54,2	16,3	516	
41	Lederherzeugung und -verarbeitung	24,1	23,0	75,9	41,2	48,1	51,9	13,1	399	
42	Textilgewerbe	36,9	35,2	63,1	29,4	40,9	59,1	16,8	600	
43	Bekleidungsgewerbe	23,0	21,2	77,0	39,6	41,9	58,1	14,2	599	
45	Mühlengewerbe, Nähr- und Futtermittelherstellung, Bäckerei- und Süßwarengewerbe	59,8	56,9	40,2	18,3	54,5	45,5	16,0	1 209	
451	Mühlengewerbe (ohne Öl- und Geträgmühlen)	47,3	43,9	52,7	23,9	47,4	52,6	15,1	325	
456	Bäckerei und Brotfabrikation	67,6	64,8	32,4	14,8	59,2	40,8	16,7	779	
46	Fleisch- und Fischverarbeitung, Milchverwertung, Speiseöl- und Speisefettherstellung; Zuckerindustrie	61,0	58,6	39,0	13,2	57,0	43,0	17,1	912	
461	Fleischerei und Fleischwarenherstellung	63,1	61,2	36,9	12,0	59,6	40,4	17,5	799	
464	Milchverwertung	49,0	46,4	51,0	17,3	39,9	60,1	16,3	78	
465	Ölmühlen und Margarineindustrie	53,8	25,1	46,2	20,2	47,5	52,5	6,9	14	
466	Zuckerindustrie	100,0	87,5	—	—	37,5	62,5	62,5	0	
48	Getränkeherstellung	51,7	48,1	48,3	19,5	45,0	55,0	17,5	483	
481	Bräuerei und Mälzerei	57,2	53,6	42,8	16,2	46,8	53,2	19,3	298	
49	Tabakwarenherstellung	20,4	19,8	79,6	50,3	39,6	60,4	14,5	49	
5	Bau-, Ausbau- und Bauhilfsgewerbe	23,9	22,6	76,1	16,1	36,5	63,5	6,7	4 320	
51	Hoch-, Tief- und Ingenieurbau	25,7	24,4	74,3	14,0	30,6	69,4	6,2	2 616	
55 — 59	Sonstiges Bau-, Ausbau- und Bauhilfsgewerbe	21,1	20,0	78,9	19,2	45,5	54,5	7,5	1 704	
61, 62/63	Großhandel (ohne 637/638)	18,5	16,8	81,5	28,6	35,7	64,3	10,1	5 632	
61	Ein- und Ausführhandel	10,6	5,5	89,4	27,7	25,2	74,8	6,7	523	
624	Binnengroßhandel mit Nahrungs- und Genußmitteln	23,6	21,9	76,4	31,3	39,0	61,0	12,5	1 040	
625—628, 631	Binnengroßhandel mit Rohstoffen und Halbwaren	21,7	20,3	78,3	23,8	37,3	62,7	9,5	1 286	
632 — 636	Binnengroßhandel mit Fertigwaren	15,3	14,1	84,7	30,6	35,6	64,4	9,9	2 261	
64	Einzelhandel	26,8	24,4	73,2	43,8	50,2	49,8	13,0	6 800	
641	Einzelhandel mit Waren aller Art	29,5	27,3	70,5	50,1	55,2	44,8	15,0	349	
642	Einzelhandel mit Nahrungs- und Genußmitteln und verwandten Waren	37,5	34,5	62,5	37,8	59,3	40,7	13,2	1 476	
643	Einzelhandel mit Bekleidung, Wäsche, Schuhen, Sportartikeln u. ä.	19,1	17,8	80,9	56,9	45,9	54,1	13,7	1 881	
Rest 6, 7—9 (ohne 68, 69, 714)	Sonstige Wirtschaftsbereiche (ohne Banken, Versicherungen und Beteiligungsgesellschaften)	63,8	60,3	36,2	5,9	56,2	43,8	17,6	5 262	
67	Handelsvertretung, Vermittlung, Werbung und Verleih	37,1	32,5	62,9	5,5	58,6	41,4	9,3	841	
7 (ohne 714)	Dienstleistungen — ohne solche aus 9 — (ohne Beteiligungsges.)	72,8	68,8	27,2	11,0	57,4	42,6	20,3	1 998	
71 (ohne 714)	Wohnungs- und Grundstückswesen; Vermögensverwaltung (ohne Beteiligungsgesellschaften)	76,9	61,6	23,1	2,9	75,0	25,0	12,0	139	
711	Wohnungs- und Grundstückswesen	65,7	60,4	34,3	0,4	70,6	29,4	17,8	13	
72	Gaststättenwesen	74,6	71,9	25,4	11,4	56,6	43,4	22,2	1 245	
8	Verkehrswirtschaft	76,0	73,3	24,0	1,0	42,6	57,4	24,9	1 590	
83	Schienenbahnen (ohne Deutsche Bundesbahn)	80,9	80,4	19,1	3,6	77,6	22,4	12,8	4	
84	Straßenverkehr	76,8	74,8	23,2	1,2	45,1	54,9	17,4	945	
85	Schifffahrt, Wasserstraßen- und Hafenwesen	81,7	77,7	18,3	0,2	38,7	61,3	43,8	452	
852	Seeschifffahrt	81,6	74,8	18,4	0,2	33,6	66,4	47,9	216	
9	Öffentlicher Dienst und Dienstleistungen im öffentlichen Interesse	47,6	44,8	52,4	1,6	79,9	20,1	5,2	769	
0—9 (ohne 68, 69, 714)	Alle Wirtschaftsbereiche (ohne Banken, Versicherungen und Beteiligungsgesellschaften)	35,7	33,4	64,3	24,5	45,4	54,6	12,8	34 448	
0 — 9	Alle Wirtschaftsbereiche	35,6	33,3	64,4	24,4	45,3	54,7	12,8	34 578	

1) Nichtnatürliche Personen ohne Personengesellschaften. — 2) Betriebsgrundstücke, Maschinen und maschinelle Anlagen, Sonstige Sachanlagen. — 3) Einschl. aufsicht stehenden Sparkassen.

in ausgewählten Wirtschaftsbereichen nach Unternehmensformen

Personengesellschaften								Körperschaften ¹⁾								Gewerbe- kennziffer	
Aktiva				Passiva				Aktiva				Passiva					Bilanz- summe
Anlagevermögen		Umlaufvermögen		Eigenkapital (Einheitswert)		Fremdkapital		Anlagevermögen		Umlaufvermögen		Eigenkapital		Fremdkapital			
insgesamt	darunter Sachanlagen ²⁾	insgesamt	darunter Vorräte	insgesamt (Einheitswert)	darunter langfristige Schulden ³⁾	insgesamt	darunter langfristige Schulden ³⁾	insgesamt	darunter Sachanlagen ²⁾	insgesamt	darunter Vorräte	Einheitswert	Schachtelbeteiligung-Gegenwert	insgesamt	darunter langfristige Schulden ³⁾		
vH der Bilanzsumme							Mill. DM	vH der Bilanzsumme							Mill. DM		
68,3	65,3	31,7	5,3	47,8	52,2	28,6	63	59,3	55,5	40,7	5,0	38,2	0,0	61,8	36,2	242	0
33,4	30,5	66,6	27,8	46,6	53,4	10,8	27 148	49,4	40,2	50,6	19,3	43,7	2,2	54,1	13,3	103 229	1 — 5
60,6	54,7	39,4	9,5	53,5	46,5	16,9	1 547	75,2	57,7	24,8	4,2	47,2	2,2	50,6	19,4	33 061	1
63,0	56,3	37,0	7,1	61,2	38,8	22,4	66	71,3	56,0	28,7	4,5	47,7	4,0	48,3	15,4	14 751	11 — 15
59,7	53,9	40,3	9,8	52,4	47,6	16,7	1 417	49,7	41,4	50,3	15,4	49,2	2,6	48,2	11,1	1 759	17
78,6	72,0	21,4	5,3	70,1	29,9	15,6	63	81,4	61,0	18,6	2,8	46,4	0,6	53,0	23,8	16 551	18 / 19
30,0	27,2	70,0	28,3	47,7	52,3	10,5	8 511	36,7	32,2	63,3	28,1	40,5	1,6	57,9	10,4	38 547	2
34,8	32,5	65,2	25,7	52,2	47,8	9,3	734	54,7	49,4	45,3	19,0	45,9	1,7	52,4	15,6	12 493	21
30,7	27,6	69,3	26,3	47,1	52,9	12,7	291	40,1	35,7	59,9	31,8	52,9	1,1	46,0	9,9	2 715	22
20,2	19,3	79,8	34,0	28,3	71,7	6,5	611	15,0	12,9	85,0	38,6	22,6	0,8	76,6	3,0	1 835	23
31,1	26,9	68,9	27,9	47,9	52,1	11,3	2 770	24,9	22,3	75,1	37,1	36,1	1,2	62,7	8,7	9 701	24
21,9	20,4	78,1	16,4	21,1	78,9	7,8	253	18,1	17,0	81,9	28,9	18,1	0,1	81,8	8,0	1 637	25
32,0	30,2	68,0	26,3	50,3	49,7	12,3	424	39,3	31,6	60,7	21,2	42,5	0,5	57,0	6,5	3 928	26
28,5	23,2	71,5	27,1	47,4	52,6	12,7	883	26,7	19,1	73,3	31,5	37,8	6,0	56,2	7,8	3 655	27
27,8	25,5	72,2	32,6	51,3	48,7	12,7	343	29,1	24,1	70,9	31,3	42,8	3,5	53,7	7,1	710	28
31,3	30,1	68,7	29,8	53,4	46,6	9,4	2 202	28,3	26,1	71,7	32,8	46,3	0,3	53,4	9,4	1 872	29
34,4	31,3	65,6	31,7	48,4	51,6	11,4	14 155	38,9	32,3	61,1	24,7	45,1	3,1	51,8	10,7	29 978	3 / 4
27,4	26,7	72,6	22,8	20,5	79,5	13,2	54	41,7	36,3	58,3	20,6	44,4	1,6	54,0	9,1	2 998	31
35,1	26,7	64,9	23,2	52,9	47,1	11,7	997	43,2	34,1	56,8	18,6	42,3	5,7	52,0	10,9	9 706	32
31,7	29,2	68,3	24,7	45,6	54,4	11,6	119	29,0	27,3	71,0	27,5	53,9	0,4	45,7	8,1	1 027	35
39,0	36,3	61,0	19,9	55,2	44,8	13,3	261	46,6	41,4	53,4	19,2	47,6	2,3	50,1	13,9	989	36
29,7	28,1	70,3	35,8	48,8	51,2	11,1	769	24,5	23,7	75,5	39,5	39,0	0,1	60,9	12,1	329	37
32,3	31,3	67,7	30,9	47,8	52,2	10,9	1 121	24,9	22,9	75,1	29,7	36,2	0,3	63,5	11,5	418	38
45,1	42,4	54,9	20,8	53,3	46,7	15,0	1 415	45,4	38,0	54,6	21,2	47,7	1,2	51,1	14,7	2 300	39
23,3	22,7	76,7	39,3	46,9	53,1	9,0	690	23,2	20,7	76,8	33,1	48,9	1,1	50,0	9,4	894	41
35,0	32,4	65,0	34,2	53,4	46,6	11,7	3 594	35,8	29,4	64,2	31,4	52,6	2,9	44,5	10,0	4 742	42
22,8	20,6	77,2	38,7	43,2	56,8	12,8	802	17,4	14,9	82,6	40,7	33,6	0,9	65,5	11,3	518	43
42,0	36,7	58,0	26,6	44,6	55,4	10,3	1 072	33,8	25,1	66,2	32,3	44,7	2,8	52,5	7,2	1 188	45
34,8	31,2	65,2	29,5	34,5	65,5	10,6	542	30,7	26,3	69,3	36,4	25,7	3,3	71,0	7,5	316	451
64,2	61,9	35,8	15,5	59,0	41,0	13,0	163	40,8	36,5	59,2	26,9	41,7	—	58,3	11,0	64	456
39,2	37,0	60,8	33,4	43,4	56,6	9,5	621	42,0	38,8	58,0	30,2	34,5	0,8	64,7	15,0	1 500	46
50,3	48,3	49,7	18,1	54,0	46,0	13,0	215	31,4	27,4	68,6	23,4	39,5	0,1	60,4	11,5	77	461
42,8	41,3	57,2	22,2	39,5	60,5	16,1	102	51,5	48,1	48,5	15,2	37,0	0,2	62,8	19,4	619	464
28,6	24,3	71,4	39,2	39,4	60,6	5,4	122	30,0	23,0	70,0	40,2	41,2	4,1	54,7	6,3	260	465
30,9	30,8	69,1	59,3	36,7	63,3	1,6	146	39,3	38,8	60,7	44,4	27,5	0,0	72,5	14,2	491	466
41,8	39,4	58,2	20,7	47,6	52,4	12,3	1 186	45,9	41,2	54,1	17,5	48,4	2,1	49,5	10,3	1 865	48
49,8	47,9	50,2	15,5	50,0	50,0	15,2	716	49,1	44,7	50,9	15,4	48,6	2,3	49,1	11,5	1 497	481
18,1	11,4	81,9	62,4	32,2	67,8	3,8	737	13,6	6,9	86,4	50,9	33,5	2,8	63,7	4,9	717	49
24,0	22,9	76,0	17,5	30,7	69,3	5,5	2 935	21,9	20,3	78,1	13,4	22,4	0,5	77,1	6,0	1 643	5
24,9	23,7	75,1	16,8	28,1	71,9	5,5	2 454	22,1	20,5	77,9	13,1	22,3	0,5	77,2	6,0	1 608	51
19,6	18,7	80,4	21,5	44,1	55,9	5,3	481	14,7	13,6	85,3	25,8	23,6	—	76,4	3,7	34	55 — 59
16,1	13,1	83,9	27,6	34,7	65,3	7,8	8 738	15,3	10,9	84,7	20,3	24,8	1,6	73,6	6,7	10 833	61, 62/63
14,3	7,3	85,7	26,3	24,8	75,2	6,5	1 636	13,9	10,7	86,1	11,4	18,4	0,6	81,0	10,0	1 453	61
20,2	18,3	79,8	34,4	37,1	62,9	10,0	1 061	21,9	16,8	78,1	31,8	30,0	0,3	69,7	13,3	834	624
15,3	13,3	84,7	22,2	38,0	62,0	6,2	2 637	15,2	9,8	84,8	15,3	23,6	2,9	73,5	3,7	4 494	625—628, 631
15,7	13,6	84,3	30,5	37,9	62,1	9,3	2 743	12,0	8,5	88,0	23,8	31,7	0,7	67,6	6,8	2 314	632 — 636
26,7	24,6	73,3	41,1	47,6	52,4	11,9	3 177	32,2	27,1	67,8	28,7	37,4	1,2	61,4	13,7	2 001	64
24,7	21,4	75,3	32,0	48,3	51,7	12,1	280	43,4	36,0	56,6	28,9	38,9	2,0	59,1	17,9	828	641
35,1	32,8	64,9	40,0	47,5	52,5	11,4	406	33,9	29,6	66,1	37,5	42,2	1,4	56,4	7,7	223	642
25,7	23,6	74,3	50,3	48,9	51,1	13,6	1 135	28,0	24,0	72,0	32,4	43,6	0,4	56,0	15,8	452	643
64,9	59,6	35,1	2,6	50,4	49,6	21,5	4 228	60,6	34,1	39,4	2,1	33,3	15,8	50,9	16,9	11 180	Rest 6, 7—9 (ohne 68, 69, 714)
28,3	23,6	71,7	2,9	44,8	55,2	8,1	378	37,9	16,0	62,1	1,7	33,1	0,2	66,7	7,2	430	67
66,4	57,9	33,6	4,6	62,3	37,7	14,7	1 112	59,1	16,3	40,9	1,3	30,8	28,9	40,3	12,3	5 812	7 (ohne 714)
60,7	48,5	39,3	2,1	69,0	31,0	10,8	640	60,3	13,1	39,7	0,3	30,6	32,5	36,9	11,4	5 164	71 (ohne 714)
55,5	50,8	44,5	0,1	48,6	51,4	10,3	108	49,4	42,9	50,6	0,3	36,9	1,4	61,7	24,4	609	711
75,6	73,1	24,4	10,3	53,3	46,7	22,0	246	62,0	59,8	38,0	8,1	36,8	0,1	63,1	26,1	159	72
72,9	68,8	27,1	0,6	45,9	54,1	27,5	2 510	69,1	62,0	30,9	2,0	34,8	1,5	63,7	25,4	4 208	8
59,2	53,6	40,8	2,7	50,8	49,2	25,8	6	77,0	73,8	23,0	5,7	45,6	1,4	53,0	20,1	740	83
71,2	69,7	28,8	1,6	45,2	54,8	14,6	249	60,5	57,7	39,5	2,0	35,5	0,3	64,2	14,3	98	84
78,6	74,0	21,4	0,3	47,8	52,2	31,6	1 950	69,6	61,4	30,4	1,2	30,4	1,6	68,0	28,8	2 850	85
79,6	74,8	20,4	0,2	47,3	52,7	31,8	1 728	74,5	66,6	25,5	0,4	25,5	0,1	74,4	34,1	2 047	852
44,1	40,5	55,9	3,6	64,3	35,7	9,9	89	48,3	37,7	51,7	6,9	48,7	3,3	48,0	11,5	362	9
32,6	29,4	67,4	26,3	44,6	55,4	11,3	43 353	47,3	37,0	52,7	18,0	41,0	3,4	55,6	13,1	127 485	0—9 (ohne 68, 69, 714)
30,9	27,8	69,1	2														

**Quellenangabe über die Veröffentlichung von Ergebnissen der Einheitswertstatistik 1957
durch die Länder**

Herausgeber	Erscheinungsjahr	Bezeichnung der Veröffentlichung
Statistisches Landesamt Schleswig-Holstein Kiel, Mühlenweg 166	1960	Statistische Berichte des Statistischen Landesamtes Schleswig-Holstein, Heft LO, 21. Oktober 1960
Niedersächsisches Landesverwaltungsamt — Statistik — Hannover, Auestraße 14	1960	Statistik von Niedersachsen — Band 1
Statistisches Landesamt Nordrhein-Westfalen Düsseldorf, Ludwig-Beck-Straße 23	1960	Beiträge zur Statistik des Landes Nordrhein-Westfalen, Heft 125
Hessisches Statistisches Landesamt Wiesbaden, Rheinstraße 35-37	1961	Staat und Wirtschaft in Hessen — Statistische Mitteilungen — 4. Heft, April 1961
Statistisches Landesamt Rheinland-Pfalz Bad Ems, Römerbad	1960	Statistische Monatshefte Rheinland-Pfalz, Heft 5, Mai 1960
Bayerisches Statistisches Landesamt München 2, Neuhauser Straße 51	1961	Beiträge zur Statistik Bayerns, Heft 221
Statistisches Landesamt Berlin Berlin-Schöneberg, Salzburger Straße 21-25	1961	Berliner Statistik — Monatsschrift — Heft 5, Mai 1961

Inhalt des Tabellenteils

Seite

I. Ergebnisse für das Bundesgebiet (ohne Saarland und Berlin)

1. Anlagevermögen, Umlaufvermögen, Rohvermögen, Schulden und sonstige Abzüge sowie Einheitswert der gewerblichen Betriebe auf den 1. Januar 1957 nach wirtschaftlicher Gliederung	32
a) Natürliche und nichtnatürliche Personen zusammen	32
b) Natürliche Personen	46
c) Nichtnatürliche Personen zusammen	58
darunter:	
Aktiengesellschaften, Kommanditgesellschaften auf Aktien und Kolonialgesellschaften	70
Gesellschaften mit beschränkter Haftung	76
Offene Handelsgesellschaften, Kommanditgesellschaften und ähnliche Gesellschaften	86
2. Anlagevermögen, Umlaufvermögen, Rohvermögen, Schulden und sonstige Abzüge sowie Einheitswert der gewerblichen Betriebe auf den 1. Januar 1957 nach Einheitswertgruppen und zusammengefaßten Wirtschaftsbereichen	100
3. Zahl und Einheitswert der gewerblichen Betriebe auf den 1. Januar 1957 nach Einheitswertgruppen und Unternehmensformen	104
4. Zahl und Einheitswert der gewerblichen Betriebe auf den 1. Januar 1957 nach wirtschaftlicher Gliederung und zusammengefaßten Einheitswertgruppen	104
5. Anlagevermögen, Umlaufvermögen, Rohvermögen, Schulden und sonstige Abzüge sowie Einheitswert der in die Handwerksrolle eingetragenen gewerblichen Betriebe auf den 1. Januar 1957 nach wirtschaftlicher Gliederung	108

II. Ergebnisse für die Länder des Bundesgebietes (ohne Saarland) einschl. Berlin (West)

6. Anlagevermögen, Umlaufvermögen, Rohvermögen, Schulden und sonstige Abzüge sowie Einheitswert der gewerblichen Betriebe auf den 1. Januar 1957 nach zusammengefaßten Wirtschaftsbereichen	112
7. Zahl und Einheitswert der gewerblichen Betriebe auf den 1. Januar 1957 nach Unternehmensformen	114
8. Rohvermögen und Einheitswert der gewerblichen Betriebe auf den 1. Januar 1957 in den kreisfreien Städten und Landkreisen	116

Anmerkung zur wirtschaftlichen Gliederung

Die Gewerbekennziffern für die Steuerstatistiken mit den zugehörigen Bezeichnungen beruhen auf dem „Systematischen Verzeichnis der Arbeitsstätten, Ausgabe 1950“. Kennziffern und Bezeichnungen bei Gruppen, Zweigen und Klassen des Gewerbekennzifferverzeichnisses der Steuerstatistiken, für die Ergebnisse wegen Wahrung des Steuergeheimnisses nicht veröffentlicht werden können, sind lediglich in der Tabelle 1 a) aufgeführt.

Der Wirtschaftsbereich „Land-, Forst- und Jagdwirtschaft, Fischerei“ umfaßt nur die Betriebe, für die ein gewerbliches Betriebsvermögen festgestellt worden ist.

1. Anlagevermögen, Umlaufvermögen, Rohvermögen, Schulden und sonstige Abzüge sowie

Gewerke- kenn- ziffer	Wirtschaftsgliederung	Gewerke- betriebe	Anlagevermögen						
			Sachanlagen			Finanz- anlagen (einschl. Gewerbe- berechti- gungen)			
			Inländische Betriebsgrund- stücke	Maschinen und maschinelle Anlagen	Sonstige Sach- anlagen				
		Anzahl	Anzahl						
a) Natürliche und nicht									
0 - 9	Gesamtsumme	786 568	235 242	15 943 370	31 743 837	25 300 128	24 155 406		
0	Land-, Forst- und Jagdwirtschaft, Fischerei	2 903	1 140	35 613	69 275	106 791	12 646		
1 - 5	Produzierendes Gewerbe	309 694	121 133	10 517 081	28 711 874	16 262 903	10 657 264		
61, 62/63 ohne 637/638	Großhandel	75 672	23 723	1 167 975	430 778	1 668 703	835 835		
64	Einzelhandel	193 021	41 853	1 220 323	200 704	1 562 634	330 456		
637, 638, 67-69, 7-9	Sonstige Wirtschaftsbereiche	205 278	47 393	3 002 378	2 331 126	5 699 097	12 319 305		
0	Land-, Forst- und Jagdwirtschaft, Fischerei	2 903	1 140	35 613	69 275	106 791	12 646		
	darunter:								
06	Gewerbliche Gärtnerei und Samereiwirtschaft	1 753	840	14 058	5 702	12 579	1 167		
061	Gewerbliche Gärtnerei	1 722	619	12 458	5 370	12 405	1 165		
065	Samereiwirtschaft	31	21	1 400	332	174	22		
07	Gewerbliche Tierzucht	909	228	4 327	1 009	5 426	923		
08	Hochsee- und Küstenfischerei	267	21	11 417	62 318	88 353	10 375		
081	Dampfer- und Große Heringsfischerei	80	14	11 262	60 289	79 115	9 961		
085	Küsten-, Haif- und Kleine Hochseefischerei	187	7	155	1 329	9 236	414		
1 - 5	Produzierendes Gewerbe	309 694	121 133	10 517 081	28 711 874	16 262 903	10 657 264		
1	Bergbau, Gewinnung und Verarbeitung von Steinen und Erden; Energiewirtschaft	13 067	7 596	1 878 676	10 028 163	8 332 606	5 891 059		
11	Steinkohlenbergbau	138	85	678 342	3 279 270	1 859 648	1 016 195		
111	Steinkohlen-, -brikettfabrikation und Kokereien	*							
1191	Steinkohlengewinnung mit Energiewirtschaft	*							
12	Braunkohlenbergbau	31	26	115 915	721 054	529 453	146 652		
121	Braunkohlen- und -brikettfabrikation	*							
1291	Braunkohlen mit Energiewirtschaft	*							
13	Erzbergbau	29	23	49 127	166 215	71 948	427 842		
131	Eisenerzbergbau	21	15	31 156	131 330	49 526	496 168		
135	Metallerzbergbau	8	8	17 971	34 885	22 422	1 674		
14	Salzbergbau und Salinen	23	19	47 894	195 169	116 687	321 976		
141	Kalialzbergbau	2	8	40 077	181 470	104 496	318 677		
144	Steinsalzbergbau	6	5	3 400	8 054	5 192	2 164		
147	Salinen	8	6	4 477	5 645	1 994	1 115		
15	Sonstiger Bergbau einschl. Erdölgewinnung, Gewinnung und Aufbereitung von Bernstein und Torf	151	104	42 379	227 721	197 572	252 443		
151	Gewinnung und Aufbereitung von Graphit, Fluß- und Schwerspat	15	12	4 062	5 831	5 685	738		
153	Aufsuchung und Gewinnung von Erdöl und sonstigen bituminösen Stoffen	26	16	33 064	214 904	187 468	248 185		
157	Torfgewinnung	110	76	5 253	6 986	4 419	3 520		
17	Gewinnung und Verarbeitung von Steinen, Erden und grobkeramischen Erzeugnissen	9 663	5 602	364 969	861 393	551 174	250 661		
171	Gewinnung und Bearbeitung von Natursteinen und anderen Mineralien	1 789	1 106	49 719	116 157	75 976	31 457		
172	Steinbildhauerei und Steinsetzerei	2 059	772	6 741	6 014	10 492	833		
173	Gewinnung und Aufbereitung von Sand und Kies	1 306	504	19 448	77 343	56 318	22 042		
174	Zementindustrie	97	79	57 197	192 675	61 718	49 768		
175	Kalk-, Gips- und Kreidegewinnung und -verarbeitung	350	273	31 245	58 307	32 218	46 457		
176	Herstellung von Ziegeln und anderen grobkeramischen Erzeugnissen	1 435	1 242	127 792	180 302	121 778	45 238		
177	" " künstlichen Steinerzeugnissen	2 515	1 500	69 613	194 831	188 166	48 237		
178	Sonstige Verarbeitung von Steinen und Erden	112	63	3 214	6 059	4 508	1 554		
18	Stadtwerke (Energiewirtschaft mit Verkehr)	66	64	99 341	333 300	1 036 139	150 679		
19	Energiewirtschaft (ohne Energiewirtschaft mit Verkehr)	2 966	1 673	480 709	4 244 032	3 969 965	3 224 411		
190	Unternehmen mit Kombinationen innerhalb der Gruppe	964	563	173 015	1 297 839	1 257 133	2 085 176		
1901	Elektrizitätswerke mit Gaswerk	37	34	54 198	154 329	81 568	1 534 492		
1902	" " Fernheizwerk	*							
1903	Gaswerke	*							
1904	Wasserwerke mit Elektrizitäts- und Gaswerk	196	185	64 230	688 035	603 639	405 783		
1905	" " Elektrizitätswerk	620	245	19 408	156 312	333 356	10 254		
1907	" " Gaswerk	*							
191	Elektrizitätsgewinnung und -versorgung (öffentliche)	865	536	235 419	2 547 547	2 069 604	1 022 022		
193	Gasgewinnung und -versorgung (öffentliche)	76	63	29 661	173 157	236 787	74 742		
195	Wassergewinnung und -versorgung (öffentliche)	1 056	509	36 323	186 390	387 338	26 567		
197	Fernheizwerke	5	2	6 291	39 099	19 103	10 904		
2	Eisen- und Metallerzeugung und -verarbeitung	58 022	24 982	3 532 372	9 364 612	3 336 089	2 083 201		
211	Eisen- und Stahlindustrie	1 124	872	837 239	4 641 767	970 520	676 087		
213	Hochöfen-, Stahl- und Warmwalzwerke	63	59	536 658	3 853 265	707 203	519 204		
215	Schmelz-, Press- und Hammerwerke	52	40	14 010	47 305	34 698	28 371		
217	Ziehereien und Kaltwalzwerke	509	364	105 404	256 843	96 031	57 163		
2196	Eisen-, Stahl- und Tempergießereien	459	373	129 607	266 780	99 251	59 238		
22	Eisen-, Stahl- und Tempergießereien mit Maschinenbau	41	36	51 560	237 574	33 337	33 131		
221	NE-Metallindustrie	697	438	213 747	680 608	175 979	128 561		
221	Metallhütten und Umschmelzwerke	86	65	106 461	475 630	103 809	102 188		
223	Edelmetallerzeugende Hütten und Scheideanstalten	*							
225	Metallhüttenwerke	123	89	82 489	190 801	56 362	13 827		
227	Metallgießereien	464	277	23 551	23 657	15 391	6 911		
2291	Metallhütten mit Metallerzbergbau	*							
23	Stahlbau	2 124	873	138 813	143 608	114 040	46 882		
231	Bau von Stahl- und Eisenkonstruktionen	498	321	51 321	55 383	49 184	8 405		
233	Waggonbau	31	23	25 746	35 397	11 820	15 238		
234	Bau von Feld- und Industriebahnwagen und Material hierfür	11	9	3 178	3 081	1 802	18		
235	Kesselbau	350	170	45 565	42 511	29 206	18 711		
236	Montage von Wärme-, Lüftungs- und gesundheitstechnischen Anlagen	1 234	350	13 003	7 236	22 028	3 510		
24	Maschinenbau	7 908	4 302	90 980	1 841 641	795 821	407 406		
241	Allgemeiner Maschinenbau	5 566	3 366	850 533	1 708 411	714 452	391 915		
248	Technische Büros und Reparaturwerkstätten für Maschinen	2 335	840	14 161	11 428	15 133	3 865		
2481	Konstruktions- und sonstige technische Büros	385	53	3 834	1 993	5 842	2 569		
2485	Reparaturwerkstätten für Maschinen und Apparate	1 850	787	10 327	9 435	10 291	1 296		
249	Unternehmen mit Kombinationen außerhalb der Gruppe	107	96	78 286	121 802	65 236	11 726		
2491	Allgemeiner Maschinenbau mit Gießereien	90	83	48 198	71 180	34 489	5 716		
2493	Allgemeiner Maschinenbau mit Stahlbau	17	15	30 088	50 622	30 747	6 010		
25	Schiffbau	309	229	65 072	126 317	154 142	25 561		
26	Straßen- und Luftfahrzeugbau	11 688	5 487	491 956	746 438	325 718	320 329		
261	Bau von Kraftfahrzeugen und deren Motoren	153	100	305 740	610 881	197 405	297 672		
262	Herstellung von Kraftfahrzeugbestandteilen und -zubehör	215	119	42 372	80 746	37 780	5 412		
263	Bau von Kraftfahrzeugkarosserien und -anhangern	464	260	21 326	10 797	12 582	4 596		
264	Stellmacherei	2 321	1 095	8 677	7 401	7 261	665		
265	Fahrrad-, Krankenfahrstuhl- und Kinderwagenbau	96	64	8 889	8 195	6 942	1 130		
266	Luftfahrzeugbau und -reparaturen	23	7	17 561	3 128	2 880	1 653		
268	Reparaturwerkstätten für Kraftfahrzeuge und Fahrräder	6 183	2 562	51 986	17 884	39 917	5 078		
2681	Kraftfahrzeugreparaturwerkstätten	4 555	2 105	45 964	16 103	34 424	4 526		
2685	Fahrradreparaturwerkstätten	1 628	457	6 022	1 781	5 493	552		
2698	Kraftfahrzeugreparaturwerkstätten mit Einzelhandel mit Maschinen, Kraftfahrzeugen u.ä.	2 233	1 280	35 405	7 406	20 951	4 123		

1) Ohne 592 Mill. DM für die bei öffentlichen oder unter Staatsaufsicht stehenden Sparkassen nicht zum Betriebsvermögen gehörigen Wirtschaftsgüter, die der Pflege des eigent-

Einheitswert der gewerblichen Betriebe auf den 1. Januar 1957 nach wirtschaftlicher Gliederung

zusammen	Umlaufvermögen			zusammen	Rohvermögen	Kreditgewinnabgabe	Sonstige langfristige Schulden	Schulden und sonstige Abzüge				zusammen	Einheitswert	Gewerbesteuerziffer		
	Vorratsvermögen	Sonstiges Umlaufvermögen	zusammen					Schulden	Abzüge auf Grund von Sachstellbeteiligungen	Betriebe					Betrag	
										Anzahl	1 000 DM				Anzahl	1 000 DM
natürliche Personen zusammen																
97 142 841	42 833 857	173 622 417	216 456 274	313 599 115	1 030 383	29 266 699	184 354 968	1 446	6 397 321	716 171	221 049 362	91 956 468	0 - 9			
224 325	25 188	129 692	154 880	379 205	1 282	114 110	104 026	1	14	2 344	219 432	159 744	0			
66 149 122	30 965 402	49 940 936	80 906 338	147 055 460	774 033	17 899 544	61 146 361	840	2 306 531	292 098	82 126 474	64 928 470	1 - 5			
4 103 291	6 217 461	14 882 456	21 099 897	25 203 188	117 469	1 854 504	15 322 708	217	178 46	72 174	17 473 142	7 729 812	61,62/63 ohne 637/638			
3 314 197	4 856 827	3 806 710	8 663 537	11 977 734	35 833	1 494 969	4 748 316	45	23 601	181 710	6 302 725	5 674 882	64			
23 351 906	768 979	104 862 643	105 631 622	128 983 528	101 766	7 903 562	103 033 557	343	3 888 701	167 845	114 927 589	13 463 560	637,638, 67-69,7-9			
224 325	25 188	129 692	154 880	379 205	1 282	114 110	104 026	1	14	2 344	219 432	159 744	0			
33 526	7 205	35 190	42 395	75 921	158	7 441	33 411	-	-	1 509	41 010	34 904	06			
31 598	6 689	33 433	40 122	71 720	158	6 435	31 751	-	-	1 485	38 344	33 370	061			
1 028	5 116	1 757	2 275	4 201	-	1 036	1 650	-	-	-	2 666	11 234	065			
11 684	5 119	7 902	13 017	24 701	18	2 546	6 569	-	-	556	9 133	15 598	07			
172 463	11 913	82 341	94 254	266 717	1 105	103 532	60 139	1	11	220	164 791	101 924	08			
161 327	11 792	80 997	97 789	254 116	1 067	98 598	58 679	1	11	70	158 358	95 755	081			
11 136	1 121	1 344	1 465	12 601	39	4 934	1 460	-	-	150	6 433	6 169	085			
66 149 122	30 965 402	49 940 936	80 906 338	147 055 460	774 033	17 899 544	61 146 361	840	2 306 531	292 098	82 126 474	64 928 470	1 - 5			
26 130 504	1 618 063	7 489 410	9 107 473	35 237 977	427 434	6 827 002	11 042 200	121	736 701	12 161	18 533 376	16 704 519	11			
6 863 464	346 697	2 482 278	2 828 975	9 692 439	482 466	1 413 671	3 139 597	26	148 166	134	4 883 899	4 808 541	111			
1 513 074	52 449	278 951	331 400	1 844 474	58 850	276 481	379 333	4	126 971	30	861 639	982 833	12			
785 132	49 851	192 366	242 217	1 027 349	148	66 676	615 500	-	-	27	682 324	345 025	1291			
708 180	19 754	167 256	187 010	895 190	135	63 329	577 708	-	-	20	641 172	254 018	131			
76 952	30 097	25 110	55 207	132 159	13	3 347	37 792	-	-	7	41 152	91 007	135			
681 726	98 585	292 197	390 782	1 072 508	55	131 871	415 605	6	252 367	21	799 898	272 609	14			
649 720	91 303	276 207	367 510	1 017 230	-	126 125	400 544	4	251 030	8	777 669	239 560	141			
18 810	2 414	11 094	13 508	32 318	-	2 699	9 27									

lichen Sparverkehrs dienen.

1. Anlagevermögen, Umlaufvermögen, Rohvermögen, Schulden und sonstige Abzüge sowie

Gewerbe- kenn- ziffer	Wirtschaftsgliederung	Anlagevermögen					
		Gewerbe- betriebe	Sachanlagen			Finanz- anlagen (einschl. Gewerbe- berechtig- ungen)	
			Inländische Betriebsgrund- stücke	Maschinen und maschinelle Anlagen	Sonstige Sach- anlagen		
		Anzahl	Anzahl				
				noch: a) Natürliche und nicht			
27	Elektrotechnik	5 058	1 638	276 674	400 440	321 283	
271	Allgemeine Elektrotechnik	2 356	1 120	266 480	392 456	304 320	
275	Elektroreparatur- und Montagewerkstätten	1 394	294	6 453	6 994	8 973	
2798	Elektroreparatur- und Montagewerkstätten mit Einzelhandel mit Elektrogeräten	1 308	224	3 741	990	7 990	
28	Feinmechanik und Optik	7 034	1 304	98 225	129 230	109 509	
281	Herstellung von optischen Erzeugnissen	643	140	18 661	36 076	20 755	
282	" " Foto-, Projektions- und kinotechnischen Erzeugnissen	99	39	13 831	17 072	22 172	
284	" " und Reparatur von feinmechanischen Erzeugnissen	1 203	338	26 505	35 111	23 644	
285	" " von medizinischen Erzeugnissen	1 314	246	10 190	8 727	11 860	
287	" " und Reparatur von nichtelektrischen Uhren	1 180	246	23 658	31 297	19 490	
2897	" " " Uhren mit Einzelhandel mit Uhren, Gold- und Silberwaren	2 595	295	5 380	947	11 588	
29	Eisen-, Stahl-, Blech- und Metallwarengewerbe	22 080	9 859	467 666	654 565	369 077	
291	Stahlverformung	2 075	1 230	115 641	223 185	93 036	
293	Herstellung von Heiz- und Kochgeräten und Blechwaren	1 447	882	115 417	129 346	76 744	
2931	Herstellung von Heiz- und Kochgeräten	1 444	96	24 362	24 937	18 524	
2935	" " Blechwaren, Feinblechpackungen, Metallmobeln u.a.	1 303	786	91 055	104 409	58 220	
294	Herstellung von Schlossern und Beschlagen, Fahrrad- und Kraftfahrzeugteilen	726	523	56 321	69 385	39 544	
2941	Herstellung von Schlossern und Beschlagen	483	346	34 499	40 024	23 744	
2945	" " Fahrrad- und Kraftfahrzeugteilen und -zubehör	243	177	21 822	29 361	15 800	
295	Herstellung von Schneidwaren, Metall- und Kurzwaren; Schleiferei	3 260	1 373	102 572	158 090	78 706	
296	" " Werkzeugen	1 534	769	33 373	55 165	27 498	
297	Schmiederei	6 791	3 072	18 438	12 507	19 614	
298	Schlosserei und Schneiderei	6 067	1 937	25 429	26 431	32 943	
2991	Schlosserei mit Klempnerei	1 180	53	775	454	992	
3/4	Verarbeitende Gewerbe (ohne Eisen- und Metallverarbeitung)	162 840	69 381	4 717 435	8 543 559	3 773 415	
31	Mineralölverarbeitung und Kohlenwertstoffindustrie	79	54	99 785	866 141	143 650	
311	Erdölverarbeitung	62	40	84 668	798 780	131 389	
314	Braunkohlenteerdestillation	*	*	*	*	*	
317	Kohlenwertstoffindustrie	3 647	1 860	749 984	2 326 795	568 652	
34	Chemische Industrie	924	351	39 584	79 185	37 331	
341	Kunststoffverarbeitung	895	335	24 356	56 693	27 926	
345	" " Kunstleder, Linoleum, Wachs- u.a.	29	16	15 228	22 492	9 405	
35	Gummi- und Asbestverarbeitung	846	362	108 537	145 262	79 422	
351	Herstellung von Gummiwaren	268	137	97 309	127 753	68 556	
3515	Herstellung von Bereifungen	52	21	12 202	91 273	49 255	
354	" " Weich- und Hartgummiwaren	236	116	25 107	36 480	19 100	
357	Regenerieranlagen, Vulkanisier- und Reparaturanstalten	537	205	7 890	6 586	7 338	
36	Herstellung von Asbestwaren	31	20	3 338	8 923	3 728	
361	Feinkeramische und Glasindustrie	1 728	930	161 718	204 359	169 714	
361'	Herstellung von feinkeramischen Erzeugnissen	675	427	80 305	84 908	73 752	
365	Glas- und Glaswarenherstellung	1 053	503	81 413	119 451	95 962	
3651	Flachglaserzeugung	41	29	41 083	73 252	62 683	
3653	Hohlglaserzeugung	143	89	17 795	22 997	14 274	
3655	Glasfasern und -gespinnte u.a.	6	2	320	164	13	
3657	Glasverarbeitung	431	194	15 010	17 574	13 288	
3659	Glasveredlung	432	189	7 205	5 464	5 595	
37	Sägerei- und Holzbearbeitung	5 665	4 712	154 449	182 175	93 075	
371	Säge- und Hobelwerke	5 413	4 552	134 487	124 727	76 757	
373	Holzimprägnier- und -austauschanstalten	68	30	3 233	1 787	2 169	
375	Furnier- und Schälwerke	61	43	6 948	12 724	2 643	
377	Spanholz- und Holzfasersplattwerke	123	87	19 781	42 237	1 506	
38	Holzverarbeitung	33 446	15 248	349 968	301 539	224 271	
381	Herstellung von Bauelementen und Serienholzbauteilen	23 656	10 577	122 035	107 519	95 918	
3811	Bau- und Mobeltischlerei	23 185	10 325	108 637	95 824	86 322	
3815	Herstellung von Bauelementen u. -zubehör und Herstellung von in Serien gefertigten Holzbauteilen u.a.	471	252	13 398	11 490	7 596	
382	Herstellung von Mobeln und ähnlichen Tischlereierzeugnissen	2 643	1 845	136 404	120 729	67 533	
383	" " Polstermöbel	2 602	615	22 071	10 331	7 949	
384	Bottchererei und Herstellung von Verpackungsmitteln	1 278	687	16 608	14 524	9 456	
3841	Herstellung von Faßholz, Fassern, Kubeln und Bottichen	834	405	7 462	5 785	4 573	
3844	" " Kisten, Koffern und deren Bestandteile	331	207	6 759	5 753	3 510	
3847	" " Zigarrenkisten, Holzstühle u.a.	113	75	2 387	2 986	1 373	
385	Drechserei, Holzbildhauerei und Herstellung von sonstigen Holzwaren	1 691	840	27 310	25 661	15 628	
386	Herstellung von Korb-, Flecht- und Bürstenwaren	1 009	441	16 488	11 749	9 313	
3861	Korb- und Flechtwaren	455	206	8 157	3 551	3 550	
3865	Bürstenherstellung, Herstellung von Bürsten, Besen und Pinseln	554	235	8 331	8 198	4 763	
387	Herstellung von Erzeugnissen aus natürlichen Schnitz- und Formstoffen und Kork	190	94	6 875	9 378	6 579	
388	Holzveredlung	106	19	485	422	488	
3891	Tischlerei mit Glaserie	271	130	1 686	1 426	1 313	
39	Papierherstellung und -verarbeitung; Druckereigewerbe	8 233	3 239	386 494	993 629	318 880	
391	Papierherstellung	324	273	152 412	576 266	123 338	
393	Papierveredlung	77	46	8 901	13 869	5 816	
3931	Herstellung von gestrichenen Papieren	21	10	3 130	6 430	1 235	
3935	" " gummierten und chemisch-technischen Papieren	56	36	5 771	7 439	4 581	
395	Papierverarbeitung	1 958	796	76 077	120 927	56 467	
3951	Tapetenherstellung	51	34	6 350	4 746	2 230	
3953	Papierwarenherstellung	645	322	38 320	62 329	26 571	
3955	Pappenverarbeitung	612	315	26 337	45 214	22 746	
3957	Buchbinderei	650	124	5 070	8 538	4 920	
397	Druckereigewerbe	5 874	2 124	149 104	282 667	132 659	
3971	Buch-, Flach- und Tiefdruckerei	5 296	2 035	144 511	274 890	124 504	
3974	Chemischgraphische Anstalten und Gummi- und Stempelfabriken	305	89	3 202	5 781	5 220	
3977	Licht- und Fotopapiererei	273	20	1 391	1 996	2 935	
41	Lederherstellung und -verarbeitung	11 391	3 095	173 937	152 485	107 172	
411	Lederherstellung	562	423	65 652	80 830	27 155	
413	Herstellung von Lederwaren	4 380	1 332	32 468	15 603	25 890	
415	" " Lederhandschuhen	239	90	3 046	2 265	3 021	
417	" " Lederhandschuhen	3 658	853	68 576	51 874	44 676	
4171	Herstellung von Schuhen und Lederwaren	943	573	66 519	48 912	39 118	
4175	Schuhreparaturwerkstätten und Maßschuhmacherei	2 715	280	2 057	2 962	5 558	
419	Unternehmen mit Kombinationen außerhalb der Gruppe	2 552	397	4 195	1 915	6 430	
4193	Herstellung von Schuhen mit Einzelhandel mit Schuhwaren	38	13	906	378	1 423	
4196	Reparaturwerkstätten mit Einzelhandel mit Schuhwaren	2 514	384	3 289	1 537	5 007	
42	Textilgewerbe	7 788	3 687	757 762	1 627 112	384 754	
4201	Spinnerei mit Weberei (Kombination 423 mit 424)	1 194	160	160 638	361 253	59 017	
421	Chemiefaserherstellung	32	19	53 792	15 990	31 335	
422	Erzeugung und Aufbereitung von Spinnstoffen	183	108	24 117	26 083	7 760	
423	Spinnerei und Garnbearbeitung	645	393	161 013	327 067	56 096	
424	Weberei	2 096	1 231	189 738	379 729	98 534	
425	Wirkerei und Strickerei	2 971	1 035	76 511	203 822	58 039	
426	Sonstiges Textilgewerbe	1 297	533	44 882	70 393	32 747	
427	Textilveredlung (Ausrüstung)	336	202	45 867	106 293	40 366	
428	Textilhilfsgewerbe	34	6	144	478	262	

Einheitswert der gewerblichen Betriebe auf den 1. Januar 1957 nach wirtschaftlicher Gliederung

Umlaufvermögen				Bauvermögen	Schulden und sonstige Abzüge						Einheitswert	Gewerbesteuer						
zusammen	Vorratsvermögen	Sonstiges Umlaufvermögen	zusammen		Kreditgewinnabgabe	Sonstige langfristige Schulden	Übrige Schulden	Abzüge auf Grund von Schachtelbeteiligungen		zusammen								
	Betrag	Betrag						Betriebe	Betrag		Betriebe		Betrag	Betrag				
1 000 DM												1 000 DM						
Anzahl																		
natürliche Personen zusammen																		
1 332 994	1 520 034	2 118 240	3 638 274	4 971 268	7 503	444 667	2 330 766	40	221 000	4 900	3 003 956	1 967 282	27					
1 296 502	1 470 500	2 027 977	3 498 477	4 799 779	7 191	430 893	2 240 959	40	221 000	2 304	2 900 063	1 894 907	271					
23 151	26 185	50 418	76 603	99 754	144	8 330	48 832	-	-	328	57 306	42 436	275					
13 341	23 349	39 845	63 194	76 535	168	5 444	40 975	-	-	1 268	46 587	29 939	2798					
385 782	459 834	522 437	982 271	1 368 053	3 769	126 691	567 988	13	25 004	6 759	723 452	644 570	28					
103 967	109 284	102 854	212 138	316 105	1 228	21 774	168 255	3	24 095	627	215 359	100 745	281					
57 010	56 660	118 408	175 068	232 078	721	18 371	102 092	1	5 300	93	121 684	110 390	282					
94 188	88 779	110 507	199 286	293 474	527	33 941	116 148	3	2 718	1 159	150 894	142 578	284					
32 942	27 656	53 986	81 642	114 584	503	14 108	33 485	5	93	1 252	48 177	66 396	285					
78 445	111 587	115 481	227 068	305 514	702	27 883	111 753	3	48	1 122	140 386	165 123	287					
19 229	65 868	21 201	87 069	106 298	88	10 614	36 257	-	-	2 506	46 959	59 338	2897					
1 588 266	1 473 891	2 034 979	3 508 870	5 097 136	12 527	495 893	2 047 788	26	6 722	20 950	2 562 920	2 534 191	29					
450 107	375 121	472 230	847 351	1 297 458	3 462	100 090	514 317	6	714	2 028	618 583	678 875	291					
347 362	402 151	536 815	938 966	1 286 328	5 089	148 498	573 665	8	2 416	1 416	730 168	556 146	293					
71 449	87 420	129 516	216 936	288 385	2 141	45 418	142 307	2	72	137	190 238	98 135	2931					
275 915	314 731	407 299	722 030	997 943	2 948	103 080	431 358	6	2 144	1 279	559 930	458 011	2935					
177 294	167 856	245 420	413 256	590 550	714	50 225	235 987	4	143	717	287 069	303 481	294					
107 308	103 523	160 630	264 153	371 461	352	26 363	143 744	3	118	477	170 577	200 885	2941					
69 986	64 313	84 790	149 103	219 089	362	23 862	92 243	1	25	240	116 492	102 596	2945					
336 103	339 234	431 994	771 228	1 107 331	2 247	112 562	416 988	7	2 459	3 121	534 736	572 592	295					
135 925	110 176	140 677	250 853	386 778	548	44 976	144 475	1	10	1 485	190 009	196 771	296					
51 884	31 449	76 322	107 771	159 655	152	14 583	51 317	-	-	6 218	66 052	93 600	297					
87 208	44 361	123 160	169 521	256 729	306	24 046	103 861	-	-	5 791	128 213	128 507	298					
2 383	3 563	6 361	9 924	12 307	9	903	7 178	-	-	1 774	8 090	4 219	2991					
19 604 458	13 668 200	18 064 006	31 732 206	51 336 664	260 384	5 671 580	20 680 800	428	925 337	153 700	27 537 801	23 798 605	3/4					
1 270 550	631 755	1 164 311	1 796 066	3 066 596	45 089	225 280	1 388 487	7	46 824	76	1 715 680	1 350 918	31					
1 155 980	590 918	1 106 308	1 697 226	2 853 206	44 937	225 385	1 291 627	5	31 151	59	1 593 500	1 259 908	311					
4 610 654	2 089 018	4 222 291	6 311 309	10 921 963	40 041	1 162 830	4 441 330	75	555 124	3 508	6 199 325	4 722 608	317					
182 154	132 170	193 750	325 920	508 074	2 478	69 224	184 102	5	5 769	887	261 573	246 500	34					
124 281	61 071	140 371	201 442	325 723	504	36 571	141 245	4	799	858	179 119	146 605	341					
57 873	71 099	53 379	124 478	182 551	1 974	32 653	42 857	1	4 700	29	82 454	99 895	345					
355 480	322 169	531 549	853 718	1 209 198	6 126	97 841	469 641	8	4 426	816	578 034	631 160	351					
313 703	285 924	460 554	746 478	1 060 181	5 509	82 052	398 716	7	4 363	262	490 340	569 842	355					
227 036	198 955	333 000	531 955	758 991	2 934	48 238	258 963	2	3 444	31	313 879	445 110	3511					
86 667	86 969	127 554	214 523	301 190	2 575	33 814	139 753	5	19	231	176 461	124 732	3515					
24 658	16 860	49 140	66 000	90 658	410	6 896	49 289	-	-	524	56 595	34 058	354					
17 119	11 119	21 855	41 240	68 359	207	8 893	21 636	1	30	31	31 099	27 260	357					
595 822	256 406	484 736	740 782	1 336 604	1 662	184 294	473 605	26	22 360	1 677	681 821	654 760	357					
265 628	142 343	229 486	371 829	637 457	870	79 932	221 564	16	7 485	652	309 851	327 594	361					
330 194	113 703	255 250	368 953	699 147	792	104 362	252 041	10	14 775	1 025	371 970	327 166	365					
201 119	46 261	97 917	144 179	345 297	287	60 420	98 038	4	11 178	40	169 636	175 663	3651					
58 735	23 794	65 256	89 050	147 785	287	22 471	60 669	4	347	141	83 774	64 011	3653					
625	411	2 216	2 627	3 252	-	1 759	1 759	1	17	6	1 776	1 476	3655					
50 643	30 640	58 870	89 450	140 093	13	10 385	69 158	3	3 133	422	92 769	57 318	3657					
19 072	12 597	31 051	43 648	62 720	492	11 086	22 437	-	-	416	34 015	28 998	3659					
462 642	528 378	537 203	1 065 581	1 528 223	7 932	183 340	632 661	7	253	5 197	824 186	704 027	371					
354 985	403 424	408 837	812 261	1 167 246	6 809	144 584	466 901	-	-	4 959	618 294	548 940	371					
7 503	15 336	7 311	22 647	30 150	3	3 970	11 117	-	-	63	15 090	15 063	373					
23 835	32 505	25 862	58 367	82 202	390	9 429	38 526	-	-	55	48 345	33 856	375					
76 319	77 113	95 193	172 306	248 625	730	25 357	116 117	7	253	120	142 457	106 168	377					
910 116	795 137	1 121 291	1 916 428	2 826 544	9 378	334 415	1 217 192	11	1 311	31 753	1 562 296	1 264 222	377					
333 789	247 187	424 820	672 007	1 005 796	1 627	118 310	414 622	1	16	22 435	534 475	471 221	381					
300 272	209 068	369 475	578 543	878 815	1 170	101 484	348 561	-	-	21 995	451 215	427 599	3811					
33 517	38 119	55 345	93 464	126 981	457	16 826	66 061	1	16	460	83 360	43 622	3815					
340 404	307 907	388 427	696 334	1 036 738	4 390	118 536	483 374	2	473	2 603	606 773	429 960	382					
52 809	69 190	97 985	167 175	219 984	777	25 574	99 440	2	200	2 492	125 991	93 987	383					
42 518	34 410	38 286	72 696	115 214	587	12 758	41 929	-	-	1 144	55 274	59 932	384					
16 507	15 901	13 133	29 034	47 541	273	5 891	13 059	-	-	316	19 433	28 103	3841					
17 014	13 133	18 575	32 002	49 016	255	4 663	20 685	-	-	318	25 603	23 408	3844					
6 997	5 082	6 578	11 660	16 657	59	2 204	7 975	-	-	110	10 238	8 421	3847					
71 414	59 649	69 439	129 088	200 502	1 566	28 985	71 159	1	32	1 555	101 742	98 758	385					
39 243	48 791	54 864	103 652	142 895	104	16 985	53 027	1	197	956	70 551	72 342	386					
16 345	18 712	24 550	43 262	59 607	97	5 223	21 729	-	-	425	27 049	32 557	3861					
22 898	30 079	30 311	60 390	83 288	245	11 762	31 298	1	197	531	43 502	39 785	3865					
23 882	23 522	37 491	61 013	84 895	80	11 342	44 448	4	393	166	56 263	28 628	387					
1 468	1 513	2 853	4 366	6 834	9	2 881	6 312	-	-	99	3 288	2 544	388					
4 589	2 968	7 129	10 097	14 686	-	1 527	6 312	-	-	263	7 839	6 850	3891					
1 935 519	873 411	1 422 044	2 295 455	4 230 974	19 258	615 150	1 481 524	54	28 745	8 012	2 144 677	2 086 271	39					
1 014 466	415 089	600 317	1 015 406	2 029 872	10 435	29												

1. Anlagevermögen, Umlaufvermögen, Rohvermögen, Schulden und sonstige Abzüge sowie

Gewerbe- kenn- ziffer	Wirtschaftsgliederung	Gewerbe- betriebe	Anlagevermögen					Finanz- anlagen (einschl. Gewerbe- berechti- gungen)
			Sachanlagen					
			Inländische Betriebsgrund- stücke	Maschinen und maschinelle Anlagen	Sonstige Sach- anlagen			
							Betriebe	
		Anzahl	Anzahl					
							noch: a) Natürliche und nicht	
43	Bekleidungsindustrie	11 676	2 223	122 071	114 560	133 411	41 251	
431	Herstellung von Oberbekleidung	7 536	1 253	64 292	67 500	79 325	25 473	
432	" " Wasche	930	305	17 755	17 857	17 131	2 624	
433	" " Hüten und Mützen	1 054	141	9 480	7 677	8 321	1 712	
434	" " Bekleidungszubehör	497	136	11 899	8 337	9 216	7 780	
435	Bettfedernaufbereitung und Matratzenherstellung	499	208	12 353	9 966	8 991	1 453	
436	Rauchwarenherstellung und Kürschnererei	1 015	158	5 993	2 816	9 573	2 011	
437	Hilfsindustrie der Kleider- und Wascheherstellung	145	22	299	407	584	198	
44	Herstellung von Musikinstrumenten, Spielwaren, Schmuckwaren u.a., Bearbeitung von Edelsteinen	2 931	815	44 045	39 067	37 264	8 479	
441	Herstellung von Großmusikinstrumenten	192	63	3 865	921	3 007	282	
442	" " sonstigen Musikinstrumenten	245	66	6 777	6 227	4 678	578	
443	" " Spielwaren, Puppen und Christbaumschmuck	443	205	12 594	12 712	9 493	3 774	
444	" " Turn- und Sportgeräten und Faltbooten	94	4	4 043	4 608	1 787	1 491	
445	" " Schmuckwaren und schmuckähnlichen Erzeugnissen	1 306	307	14 657	14 431	14 705	2 981	
446	Bearbeitung von Edelsteinen	312	76	919	1 067	1 742	340	
4495	Herstellung von Einzelhandel mit Schmuckwaren mit Einzelhandel mit Uhren, Gold- und Silberwaren u.a.	339	41	1 190	1 01	1 852	233	
45	Mühlengewerbe, Nahr- und Futtermittelherstellung, Backerei- und Süßwarengewerbe	38 182	17 109	449 815	475 992	452 762	195 992	
4501	Mühlengewerbe mit Backerei	121	100	2 407	1 638	2 189	422	
451	Mühlengewerbe (ohne Öl- und Getreidemühlen)	5 286	4 815	156 961	175 836	68 090	44 283	
452	Mahlmittel- und Zutatengewerbe	5 286	148	38 571	30 828	22 560	95 920	
453	Stärkeherstellung	19	14	9 085	26 989	4 616	21 171	
454	Kartoffeltrocknung	21	14	1 125	2 287	608	94	
455	Futtermittelherstellung	189	120	10 223	15 738	9 504	6 006	
456	Backerei und Brotfabrikation	31 096	11 572	200 435	136 676	292 827	28 024	
4561	Brot- und Frischbackwarenherstellung	252	187	24 702	18 269	20 852	4 342	
4562	Backerei und Konditorei ohne Gastwirtschaft und Kaffeeauschank	27 527	9 722	134 733	100 245	230 545	2 875	
4567	" " " mit Gastwirtschaft und Kaffeeauschank	3 217	1 678	40 980	12 103	41 030	2 875	
457	Herstellung von Dauerbackwaren, Kunstbrot und Mischsirup	2 222	110	13 953	24 219	9 751	2 598	
4571	Herstellung von Keksen, Zwieback und anderen Dauerbackwaren	201	103	13 461	23 391	9 409	2 539	
4575	" " Kunstbrot und Mischsirup	21	7	392	228	342	59	
458	Süßwarengewerbe	531	214	37 004	61 794	28 659	7 439	
4591	Backerei mit Fleischerei	5	2	51	7	20	1	
46	Fleisch- und Fischverarbeitung, Milchverarbeitung, Speiseöl- und Speisefett-herstellung; Zuckerindustrie	28 466	10 774	376 308	556 217	413 913	83 761	
461	Fleischerei und Fleischwarenherstellung	26 326	9 145	179 566	153 190	280 656	22 900	
4611	Fleischwarenherstellung	355	225	26 707	20 589	25 105	6 037	
4614	Fleischerei ohne Gastwirtschaft	22 460	6 570	108 628	117 465	225 395	14 727	
4617	" " mit Gastwirtschaft	3 511	2 350	44 031	15 136	30 156	2 136	
462	Schlachthäuser	15	12	1 659	481	115	62	
463	Fischverarbeitung	235	144	11 468	7 895	7 895	5 573	
4631	Fischverarbeitung (einschl. Fischfleischherstellung, ohne Walfischverarbeitung)	1 677	136	111 803	184 043	79 757	24 752	
464	Milchverarbeitung	235	144	11 468	7 895	7 895	5 573	
465	Ölmühlen und Margarineindustrie	148	98	27 088	46 572	19 140	27 542	
466	Zuckerindustrie	65	59	45 024	164 036	26 349	2 932	
47	Obst- und Gemüseverarbeitung, Kaffee- und Teeverarbeitung, Herstellung von Gewürzen u.a., Eisgewinnung, Kühlhäuser	1 795	960	79 720	63 531	66 029	46 227	
471	Obst- und Gemüseverarbeitung	927	554	35 693	30 011	35 294	17 323	
472	Kaffeeverarbeitung, Kaffee-Extrakt	391	129	21 312	15 017	18 227	38 655	
473	Teeverarbeitung, teeähnliche Erzeugnisse	9	3	104	7	101	7	
474	Herstellung von Essig, Senf, Essenzen, Aromen, Gewürzen u.a.	263	155	10 928	6 736	8 129	1 744	
475	" " Nahstoffe und Eisbezeugnissen für Ernährungszwecke	9	5	292	209	224	2	
476	Eisgewinnung	142	39	4 347	3 182	1 566	1 466	
477	Kühlhäuser	7	75	8 044	7 555	1 488	466	
48	Getränkeherstellung	5 233	3 592	605 572	352 398	510 503	132 512	
481	Brauerei und Malzerei	1 978	1 866	509 068	271 741	391 001	90 126	
483	Spiritusgewinnung (einschl. Hefeherstellung)	1 614	906	55 192	40 011	42 573	25 655	
485	Herstellung von verarbeiteten Weinen	328	163	10 787	8 414	9 799	5 415	
487	" " Mineralbrunnen, Mineralwasser und Limonaden	1 493	664	30 525	32 232	67 130	11 316	
49	Tabakwarenherstellung	640	363	47 686	63 105	32 606	97 913	
491	Zigarrenfabrikation	504	282	28 479	12 959	10 767	11 618	
495	Zigaretten-, Rauch-, Kau- und Schnupftabakfabrikation	136	81	19 207	50 146	21 639	86 995	
5	Bau-, Ausbau- und Bauhilfsgewerbe	75 765	19 174	388 598	775 540	820 793	112 295	
51	Hoch-, Tief- und Ingenieurbau	27 299	8 322	270 720	704 884	573 434	89 290	
5101	Allgemeiner Hoch-, Tief- und Ingenieurbau	2 914	1 538	93 217	223 645	154 872	27 818	
511	Architektur-, Bauingenieur- und Vermessungsbüros(nicht amtlich)	5 045	219	5 224	4 229	34 004	4 896	
513	Hoch- und Ingenieurbau	14 700	4 699	93 140	209 683	219 613	24 775	
514	Tief- und Ingenieurbau	3 046	1 130	73 273	709 986	109 251	17 033	
5141	Allgemeiner Tief- und Ingenieurbau	1 555	556	17 811	105 768	57 381	10 020	
5142	Eisenbahnbau	49	24	892	2 397	1 769	379	
5143	Nassbagerei	42	9	509	4 111	703	225	
5144	Neuzeitlicher Straßenbau	394	197	6 689	44 060	19 351	3 120	
5145	Sonstiger Straßenbau	233	105	1 830	17 236	8 421	1 391	
5146	Steinsetzerei, Asphaltiererei und Pflastererei	575	163	2 021	18 984	12 069	1 141	
5147	Brunnen- und Pumpenbau	65	65	4 332	3 343	3 343	309	
5148	Tiefbohrungen und Schachtbau (ohne Erdölbohrung)	36	12	2 024	12 510	5 214	1 320	
515	Schornstein-, Feuerungs- und Industrieöfenbau	166	62	15 983	10 537	13 412	4 532	
516	Isolierbau	297	80	2 485	1 777	5 000	679	
518	Abbruchunternehmen	200	40	1 469	4 471	4 479	216	
519	Unternehmen mit Kombinationen außerhalb der Gruppe	931	554	25 329	41 246	33 803	8 473	
5191	Hochbau mit Stukturen- und Verputzergewerbe	6 134	59	6 086	4 388	5 913	3 403	
5192	Bauunternehmen mit Gewinnung, Be- und Verarbeitung von Steinen und Erden	144	96	6 631	15 704	11 659	4 403	
5193	" " " Sagewerk	84	73	3 088	3 123	2 197	1 399	
5194	" " Baustoffhandel	371	230	6 905	13 152	11 093	1 999	
5195	" " Zimmererei	198	96	3 219	3 199	4 321	1 516	
55	Zimmererei und Dachdeckerei	9 838	3 790	37 543	31 357	50 326	4 334	
551	Zimmererei und Ingenieurbau	5 609	2 559	26 498	23 414	25 913	2 308	
555	Dachdeckerei	3 332	558	2 021	18 396	1 493	1 493	
559	Unternehmen mit Kombinationen außerhalb der Gruppe	897	473	6 886	5 922	6 017	538	
5591	Zimmererei mit Bautischlerei und (oder) Sagewerk	685	438	6 443	5 666	4 709	469	
5592	Dachdeckerei mit Klempnerei	212	35	443	256	1 308	64	
56	Bauminstallation	17 616	3 497	44 891	17 164	86 773	8 785	
561	Klempnerei, Gas- und Wasserinstallation	9 972	2 188	25 877	12 079	48 929	4 780	
565	Elektrikinstallation	4 797	790	5 022	3 050	22 350	2 454	
5696	" " mit Fach Einzelhandel	2 847	601	10 162	2 035	15 494	1 598	
57	Ausbaugewerbe	20 282	3 520	34 454	21 574	104 353	10 110	
570	Unternehmen mit Kombinationen innerhalb der Gruppe	*	*	*	*	*	*	
5701	Glaserei mit Malerei	89	9	64	13	387	15	
5702	Malerei mit Tapeziererei	1 998	598	7 712	5 441	10 010	1 001	
571	Glaserei	13 138	1 849	16 963	8 849	58 972	5 786	
572	Malerei, Lackiererei und Tapetenkleberei	12 420	1 662	14 014	7 589	55 405	5 454	
5721	Malerei und Baulackiererei	371	135	2 450	925	2 466	216	
5724	Speziallackiererei für Erzeugnisse verarbeiteter Art	347	50	499	155	1 101	117	
5727	Tapetenkleberei	2 726	574	4 808	4 933	20 544	2 111	
573	Stukatur-, Gips- und Verputzergewerbe							

Einheitswert der gewerblichen Betriebe auf den 1. Januar 1957 nach wirtschaftlicher Gliederung

zusammen	Umlaufvermögen			zusammen	Roh- vermögen	Schulden und sonstige Abzüge					Einheitswert		Gewerbe- kenn- ziffer			
	Vorrats- vermögen	Sonstiges Umlauf- vermögen	zusammen			Kredit- gewinn- abgabe	Sonstige langfristige Schulden	Übrige Schulden	Abzüge auf Grund von Schachtelbeteiligun- gen		zusammen	Betriebe		Betrag		
									Betriebe	Betrag					Betriebe	Betrag
Betrag																
1 000 DM																
naturliche Personen zusammen																
411 293	758 467	749 422	1 507 889	1 919 182	6 043	240 426	896 759	13	4 718	10 802	1 148 006	771 157	43			
236 590	462 734	431 927	894 661	1 131 251	2 885	136 887	531 149	8	3 619	6 842	674 558	456 689	431			
55 367	108 348	109 857	218 205	273 572	1 847	38 041	135 986	2	1 15	897	176 019	97 554	432			
27 190	40 936	39 056	79 992	107 182	361	14 838	39 309	-	-	999	54 508	52 670	433			
37 232	46 041	64 884	110 925	148 157	326	19 122	59 280	-	-	486	78 728	69 425	434			
32 763	49 848	65 638	115 486	148 249	218	16 128	77 971	1	10	473	94 337	55 508	435			
20 393	49 554	36 508	86 062	106 455	408	15 050	51 018	1	9,1	979	67 427	39 024	436			
1 758	1 006	1 552	2 558	4 316	-	360	2 046	1	13	126	2 429	1 887	437			
128 855	206 373	219 355	425 728	554 583	1 285	60 402	200 299	5	516	2 769	262 562	292 005	44			
8 075	15 083	12 145	27 228	35 303	470	4 482	12 091	-	-	171	17 043	18 259	441			
18 260	30 963	24 887	55 850	74 110	7	11 015	24 493	2	302	224	35 817	38 290	442			
38 573	46 427	54 403	100 830	139 403	415	15 426	49 206	-	-	424	65 045	74 353	443			
10 729	33 228	11 665	44 893	55 622	44	3 193	26 167	-	-	32	29 404	26 213	444			
45 774	59 009	98 544	157 553	203 327	269	22 350	70 321	3	2,4	1 241	93 214	110 108	445			
4 068	8 342	13 404	21 646	25 714	30	1 701	10 227	-	-	289	11 958	13 757	446			
3 376	13 321	4 407	17 728	21 104	52	2 235	7 794	-	-	328	10 081	11 025	4495			
1 574 568	889 665	1 004 571	1 894 236	3 468 804	9 432	381 344	1 376 535	23	33 611	35 723	1 800 932	1 667 841	45			
6 656	3 436	3 019	6 455	13 111	25	2 486	4 686	-	-	115	7 197	5 812	4501			
439 161	352 549	391 131	743 680	1 182 841	4 847	125 402	619 738	9	10 519	4 645	760 556	422 535	451			
178 037	129 690	119 297	248 987	427 024	319	25 037	122 298	7	4 403	272	152 057	274 964	452			
61 861	24 279	29 408	53 687	115 548	351	7 703	37 499	3	16 317	18	61 930	53 615	453			
4 114	3 591	1 806	5 397	9 511	-	711	6 133	-	-	20	6 844	2 669	454			
41 471	59 697	54 239	113 936	155 407	480	14 987	93 050	-	-	184	108 517	46 891	455			
657 962	158 099	191 086	349 185	1 007 147	2 869	155 641	264 214	-	-	29 750	422 724	584 400	456			
68 165	29 051	37 175	66 226	134 391	678	14 639	58 227	-	-	248	73 187	41 201	4561			
492 807	110 984	137 163	248 147	740 954	1 321	113 862	175 134	-	-	26 358	290 674	450 267	4564			
95 990	18 064	16 748	34 812	131 802	870	27 140	30 853	-	-	3 144	58 867	72 932	4567			
50 421	25 377	30 145	55 522	105 943	281	11 725	38 269	-	-	213	50 275	55 671	457			
49 400	23 740	27 774	51 514	100 914	272	11 345	36 206	-	-	193	47 823	53 093	4571			
1 021	1 637	2 371	4 008	5 029	9	3 802	2 063	-	-	20	2 452	2 578	4575			
134 806	132 929	184 383	317 312	452 118	260	37 595	190 631	4	2 222	501	230 808	221 505	458			
79	18	57	75	154	-	57	17	-	-	5	74	79	4591			
1 430 199	781 036	822 239	1 603 275	3 033 474	34 461	406 230	1 273 091	12	12 441	27 034	1 725 423	1 307 630	46			
636 312	153 048	153 049	306 097	1 090 049	4 605	171 767	291 112	1	40	24 935	467 254	622 533	461			
78 438	51 301	86 786	138 087	216 525	2 692	27 548	102 960	1	40	350	133 240	83 725	4611			
466 415	90 111	195 421	285 532	751 947	1 577	119 239	163 744	-	-	21 282	284 560	467 392	4614			
91 459	11 636	18 432	30 118	121 577	336	24 980	24 408	-	-	3 303	49 724	71 846	4617			
2 317	15	347	362	2 679	346	509	279	-	-	15	1 134	1 544	462			
32 532	38 591	39 035	77 626	110 158	817	17 698	58 212	3	88	231	76 815	32 335	463			
32 532	38 591	39 035	77 626	110 158	817	17 698	58 212	3	88	231	76 815	32 335	4631			
400 355	130 004	267 431	397 435	797 790	7 706	141 138	347 716	5	1 101	1 658	498 101	299 680	464			
120 342	154 940	120 443	275 383	395 725	1 541	22 385	199 451	2	10 492	130	233 864	161 845	465			
238 341	304 438	94 294	398 732	637 073	19 366	52 673	376 321	1	20	65	448 380	188 693	466			
255 507	261 715	257 762	519 477	774 984	4 837	85 489	376 710	7	842	1 711	467 576	307 090	47			
104 755	118 020	89 469	207 489	312 244	2 862	42 231	155 254	2	41	872	203 388	111 547	471			
93 211	110 898	121 227	232 125	325 336	572	27 616	174 715	2	14	379	202 117	127 416	472			
283	283	339	622	905	10	86	367	-	-	8	453	475	473			
27 537	31 158	30 559	61 717	89 254	1 084	9 878	35 512	1	20	255	46 495	42 764	474			
727	475	880	1 355	2 082	10	1 407	1 176	-	-	49	1 593	489	475			
9 561	602	3 762	4 364	13 925	81	1 097	3 409	-	-	9	5 387	8 536	476			
19 433	279	11 526	11 805	31 238	228	3 374	6 276	2	767	139	10 645	20 495	477			
1 600 985	665 820	1 267 376	1 933 196	3 534 181	21 440	400 806	1 388 334	77	39 727	5 080	1 850 307	1 693 878	48			
1 261 936	389 793	859 145	1 248 938	2 510 874	17 547	320 806	914 048	53	33 335	1 891	1 286 236	1 074 620	481			
163 431	181 701	275 699	457 400	620 831	2 911	45 935	305 266	15	3 937	1 518	356 057	246 735	482			
34 415	34 415	55 127	89 542	191 112	466	11 977	72 904	4	899	274	56 246	66 285	483			
141 203	25 745	80 001	105 746	246 949	516	24 070	56 116	7	1 056	1 397	191 758	196 701	484			
241 310	849 615	412 274	1 261 889	1 503 199	2 383	68 013	915 945	4	20 274	614	1 006 615	466 578	487			
63 823	162 410	97 012	259 422	323 245	1 249	35 494	157 705	2	9 574	464	204 022	119 270	491			
177 487	687 205	315 262	1 002 467	1 179 954	1 134	32 519	758 240	2	10 700	130	802 593	277 358	496			
2 097 886	1 429 088	5 370 562	6 799 650	8 897 536	8 199	540 210	5 495 052	37	8 084	70 886	6 051 545	2 845 977	5			
1 638 328	990 004	4 049 668	5 039 672	6 678 000	6 078	388 404	4 291 112	37	8 084	24 678	4 839 358	1 819 554	51			
498 352	1 291 529	1 291 529	2 583 058	8 813	125 997	1 489 610	1 489 610	12	1 962	2 869	1 617 780	1 171 723	5101			
8 253	8 278	127 316	135 594	183 947	67	7 182	60 984	-	-	3 207	68 294	115 795	511			
567 011	418 845	1 564 219	1 983 064	2 530 075	4 236	50 173	1 683 841	10	2 732	14 114	1 843 177	934 103	513			
348 121	115 155	583 098	698 253	1 066 974	626	156 200	637 785	8	900	2 947	635 111	371 234	514			
190 980	73 226	308 142	381 368	572 348	428	32 676	352 693	2	710	1 517	386 407	188 442	5141			
5 433	6 269	10 708	16 977	22 410	-	1 122	12 665	-	-	48	12 807	4 233	5142			
5 548	885	5 394	6 279	11 827	-	326	5 481	-	-	59	5 673	5 095	5143			
75 220	18 758	120 356	139 094	212 314	131	9 158	132 332	1	8	389	141 629	70 697	5144			
28 878	3 704	33 221	36 925	65 803	24	3 086	32 513	1	30	226	25 673	30 152	5145			
34 115	7 791	48 666	56 457	90 572	28	4 857	50 082	1	96	540	55 063	35 678	5146			
9 479	2 209	12 956	15 165	24 644	15	1 926	11 911	-	-	152	13 5					

1. Anlagevermögen, Umlaufvermögen, Rohvermögen, Schulden und sonstige Abzüge sowie

Gewerbe- kenn- ziffer	Wirtschaftsgliederung	Gewerbe- betriebe	Anlagevermögen				
			Sachanlagen			Finanz- anlagen (einschl. Gewerbe- berechtigun- gen)	
			Inländische Betriebsgrund- stücke	Maschinen und maschinelle Anlagen	Sonstige Sach- anlagen		
		Anzahl	Anzahl				
noch: a) Natürliche und nicht							
575	Fußboden- und Wandplattenlegerei	1 371	229	3 160	2 204	9 834	854
5751	Fleisen- und Plattenlegergewerbe	848	142	1 720	559	5 623	475
5754	Steinholz-, Mosaik- und Terrazzolegergewerbe	316	63	1 006	1 124	2 819	313
5757	Parkettlegergewerbe	207	24	434	521	1 392	66
577	Ofen- und Herdsetzerei (einschl. Schornsteinanschlußbau)	884	148	1 511	472	4 075	311
5791	Parkettlegergewerbe mit Kegelbahnbau	*					
59	Bauhilfsgewerbe	730	45	890	561	5 907	436
591	Schornsteinfegergewerbe	613	6	22	66	1 908	282
594	Hausfassadenreinigungsunternehmen	15	-	-	95	128	17
597	Gerüstbauunternehmen	95	38	848	400	3 643	129
599	Unternehmen mit Kombinationen außerhalb der Gruppe	9	1	20	-	226	8
5991	Gerüstbau mit Dachdeckerei	4	-	-	-	71	5
5995	" " Malerei	5	1	20	-	157	3
61, 62/63 ohne 637/638	Großhandel	75 672	23 723	1 167 975	430 778	1 668 703	835 835
61	Ein- und Ausfuhrhandel	3 060	417	45 883	11 279	246 797	186 562
6101	Unternehmen mit Kombinationen innerhalb der Gruppe	727	42	7 467	1 714	18 490	34 016
6102	Allgemeiner Einfuhrhandel	75	7	2 731	243	1 789	3 109
6103	" " Ausfuhrhandel	176	14	1 020	1 015	2 188	2 889
611	" " Ein- und Ausfuhrhandel	476	21	3 716	456	14 513	28 018
6111	Einfuhrhandel	1 224	222	26 103	5 205	85 845	101 741
6113	" " Einfuhrhandel mit Vieh	6	1	1	3	57	-
6115	" " Nahrungs- und Genußmitteln	738	126	16 710	2 280	73 180	58 968
6117	" " Rohstoffen und Halbfabrikaten	402	90	9 229	2 622	11 626	32 202
614	Ausfuhrhandel	659	108	10 029	1 515	131 839	39 797
6141	Ausfuhrhandel mit Vieh	5	1	141	-	27	32
6143	" " Nahrungs- und Genußmitteln	27	6	641	74	573	14 707
6145	" " Rohstoffen und Halbfabrikaten	104	15	5 262	137	124 031	19 662
6147	" " Fertigfabrikaten	523	86	3 985	1 302	7 208	5 396
617	Ein- und Ausfuhrhandel	450	45	2 284	2 847	10 623	11 008
6171	Ein- und Ausfuhrhandel mit Vieh	10	2	122	136	307	196
6173	" " Nahrungs- und Genußmitteln	90	12	723	395	3 055	4 079
6175	" " Rohstoffen und Halbfabrikaten	138	23	1 079	1 882	4 344	2 918
6177	" " Fertigfabrikaten	212	8	360	434	2 917	3 815
62/63 ohne 637/638	Binnengroßhandel (einschl. Gemeinschaftsein- und -verkauf, ohne Verlagswesen)	72 612	23 306	1 122 092	419 499	1 421 906	649 273
6201	Allgemeiner Binnengroßhandel (Kombinationen der Klassen 6220 bis 6367)	1 372	555	51 337	33 468	40 332	38 558
622	Binnengroßhandel mit Vieh und Geflügel (lebend)	4 140	789	10 251	2 046	28 232	1 982
623	Binnengroßhandel mit Getreide, Mehl, Saaten, Futter- und Düngemitteln	4 438	2 689	135 475	55 596	101 192	47 975
6231	Binnengroßhandel mit Getreide, Mehl, Saaten und Futtermitteln	4 085	2 517	131 460	55 009	93 204	43 580
6235	" " Düngemitteln	353	172	4 015	587	7 978	4 395
624	Binnengroßhandel mit Nahrungs- und Genußmitteln	18 616	5 369	205 963	58 278	298 267	80 366
6241	Binnengroßhandel mit Nahrungs- und Genußmitteln (soweit nicht bei 623, 6243 bis 6245)	7 515	2 479	114 081	22 090	134 685	51 544
6243	" " Molkereierzeugnissen und Eiern	1 150	284	11 865	5 349	16 729	4 307
6245	" " Fischen und Fischwaren	343	95	3 227	2 773	6 508	2 337
6246	" " Obst, Gemüse, Süßfrüchten und Blumen	2 534	636	19 225	3 898	42 079	4 009
6247	" " Wein, Spirituosen und alkoholfreien Getränken	3 834	1 331	44 194	22 433	68 972	14 705
6248	" " Tabak (ohne Tabakwaren)	144	30	2 832	749	1 145	1 533
6249	" " Tabakwaren	3 096	514	10 539	986	28 149	2 131
625	Binnengroßhandel mit Rohstoffen und Halbwaren der Eisen- und Metallwirtschaft	1 184	559	97 414	57 134	96 734	181 225
6251	Binnengroßhandel mit Eisen- und NE-Metallwaren	94	38	6 471	1 115	8 552	4 653
6254	" " Roheisen, Edelstahl und Halbfabrikaten daraus	906	465	73 582	39 929	73 132	73 796
6257	" " NE-Metallen und NE-Metallhalbfabrikaten	184	56	17 361	15 490	15 050	102 776
626	Binnengroßhandel mit Rohstoffen u. Halbwaren der Kohle- u. Mineralölwirtschaft	2 813	1 322	56 012	51 819	197 190	55 435
6261	Binnengroßhandel mit Steinkohle, Braunkohle- und Briketts	1 979	992	38 297	25 123	114 402	36 345
6265	" " Mineralöl- und Mineralölerzeugnissen	854	330	17 715	26 696	82 788	19 090
627	Binnengroßhandel mit Rohstoffen und Halbwaren der Bau-, Holz- und Papierwirtschaft	7 107	3 174	108 946	43 009	154 231	44 890
6271	Binnengroßhandel mit Steinen, Erden und Baumaterialien	3 260	1 636	49 322	28 010	97 111	24 573
6273	" " Flachglas	201	112	7 769	973	6 548	1 233
6275	" " Holz und Holzhalbwaren	2 749	1 228	40 978	10 434	39 501	14 867
6277	" " Papier und Pappen	797	198	10 877	3 592	11 071	4 217
628	Binnengroßhandel mit Rohstoffen u. Halbwaren der Textil- u. Lederwirtschaft	1 482	367	16 058	5 011	15 288	17 342
6281	Binnengroßhandel mit rohen und bearbeiteten Spinnstoffen	261	62	5 799	4 175	5 119	15 736
6284	" " Hauten und Fellern	371	127	3 805	387	4 132	975
6287	" " Leder und Schuhmacherbedarf	850	178	6 454	449	6 037	751
631	Binnengroßhandel mit sonstigen Rohstoffen und Halbwaren	4 068	1 366	43 821	34 901	76 225	15 528
6311	Binnengroßhandel mit technischen Chemikalien, Ölen, Drogen und Kautschuk	1 090	283	12 163	5 140	21 850	7 729
6314	" " Lumpen und Abfällen	518	200	6 018	2 147	6 391	777
6317	" " Schrott, Altmetallen, Nutzeisen und Abbruchmaterial	2 077	832	24 432	26 604	44 474	5 788
6319	" " sonstigen Rohstoffen und Halbwaren	383	51	1 208	1 010	3 510	1 234
632	Binnengroßhandel mit Fertigwaren der metallverarbeitenden Industrie (überwiegend Produktionsmittel)	6 178	2 467	126 424	31 367	113 317	50 111
6321	Binnengroßhandel mit Maschinen (in Klassen 6323 und 6325 nicht enthalten)	4 742	2 094	104 048	27 892	90 979	40 640
6323	" " Fleischereimaschinen und -bedarf	800	142	4 046	1 073	6 718	1 290
6325	" " Brauerei- und Molkereimaschinen und -bedarf	250	66	2 291	762	2 745	4 066
6327	" " Artikeln der Gas- und Wasserinstallation	386	165	16 039	1 640	12 875	4 115
633	Binnengroßhandel mit sonstigen Fertigwaren (überwiegend Produktionsmittel)	2 122	629	24 721	4 076	28 553	4 776
6331	Binnengroßhandel mit Lacken, Farben, Anstrichbedarf, Linoleum und Tapeten	1 035	340	14 136	1 341	12 808	1 965
6334	" " technischen Bedarfsartikeln (auch für Schiffe)	813	217	7 470	2 476	12 258	2 199
6337	" " Polsterer- und Sattlerbedarf	274	72	3 115	259	3 487	612
634	Binnengroßhandel mit Fertigwaren der metallverarbeitenden Industrie (überwiegend Verbrauchsgüter)	7 937	2 175	126 558	18 227	130 771	32 932
6341	Binnengroßhandel mit Eisen-, Stahl-, Blech- und Metallwaren	3 422	1 206	71 600	8 071	57 782	16 633
6343	" " Fahrrädern, Fahrrad- und Kraftfahrzeugteilen	1 152	383	21 956	5 389	19 804	2 784
6345	" " Elektromotoren, technischen Artikeln, Rundfunkgeräten u.ä.	2 041	465	28 329	3 670	39 195	10 482
6347	" " Edelmetallwaren (ohne Uhren), fotografischen, optischen und feinmechanischen Artikeln	963	97	3 492	989	10 165	2 806
6349	" " Uhren und Uhrenbestandteilen	359	24	1 181	108	3 825	227
635	Binnengroßhandel mit Rauchwaren, Textilien und Bekleidungsgegenständen	4 458	626	54 953	13 413	55 230	50 310
6351	Binnengroßhandel mit Rauchwaren	232	15	359	104	2 324	2 017
6353	" " Textilien und ähnlichen Waren, Schneiderbedarfsartikeln	3 376	454	32 784	10 716	38 208	34 253
6354	" " Teppichen und Laufmatten	104	15	6 642	14	1 546	2 294
6356	" " Bekleidungsgegenständen	542	87	12 047	2 415	10 596	11 436
6357	" " Schuhen	204	55	3 121	164	2 756	310
636	Binnengroßhandel mit sonstigen Fertigwaren (überwiegend Verbrauchsgüter)	6 697	1 219	64 159	11 154	86 354	27 843
6361	Binnengroßhandel mit Glaswaren und keramischen Erzeugnissen	461	157	8 502	620	7 561	2 671
6362	" " Holz-, Korb-, Flecht-, Schnitz- und Bürstenwaren	775	164	6 789	1 321	8 316	1 307
6363	" " pharmazeutischen und kosmetischen Artikeln, Krankenpflegbedarf u.ä.	1 583	247	19 129	2 497	24 607	14 330
6364	" " Papier- und Schreibwaren, Schul- und Bürobedarfsartikeln	1 879	322	15 122	2 130	19 407	2 718
6365	" " Büchern, Zeitschriften und Zeitungen	426	68	6 673	2 374	7 506	1 608
6366	" " Galanterie-, Leder-, Spiel- und Kurzwaren	924	161	6 414	623	7 235	1 211

Einheitswert der gewerblichen Betriebe auf den 1. Januar 1957 nach wirtschaftlicher Gliederung

Umlaufvermögen				Roh- vermögen	Schulden und sonstige Abzüge						Einheitswert		Gewerbe- kenn- ziffer	
zusammen	Vorrats- vermögen	Sonstiges Umlauf- vermögen	zusammen		Kredit- gewinn- abgabe	Sonstige langfristige Schulden	Übrige Schulden	Abzüge auf Grund von		zusammen		Betrag		
								Schachtelbeteiligun- gen	Betriebe	Betrag	Betriebe			Betrag
Betrag														Betrag
1 000 DM														1 000 DM
natürliche Personen zusammen														
15 052	16 494	54 191	70 685	86 737		5 730	46 074	-	-	1 312	51 876	34 871	575	
8 377	11 577	33 915	45 492	53 869	31	3 113	28 280	-	-	815	31 424	22 449	5751	
5 262	3 232	14 066	17 298	22 560	34	1 789	12 295	-	-	300	14 118	8 447	5754	
2 413	1 685	6 210	7 895	10 308	7	828	5 499	-	-	197	6 334	3 975	5757	
6 369	7 620	18 040	25 660	32 029	38	2 564	13 867	-	-	842	16 469	15 559	577	
													5791	
7 794	347	8 046	8 393	16 187	6	1 148	4 363	-	-	506	5 517	10 666	59	
2 278	5	3 007	3 054	5 332	6	241	431	-	-	395	6 78	4 653	591	
240	32	400	432	672	-	6	275	-	-	12	281	389	594	
5 020	246	4 360	4 606	9 626	-	901	3 482	-	-	90	4 383	5 240	597	
256	22	279	301	557	-	-	175	-	-	9	175	384	599	
76	13	140	153	229	-	-	101	-	-	4	101	128	5991	
180	9	159	143	328	-	-	74	-	-	5	74	256	5995	
4 103 291	6 217 461	14 882 436	21 099 897	25 203 188	117 469	1 854 504	15 322 708	217	178 441	72 174	17 473 144	7 729 812	61,62/ohne 637/638	
490 521	740 762	2 381 274	3 122 036	3 612 557	23 962	261 862	2 513 774	40	8 26	2 904	2 807 844	804 682	61	
61 687	104 059	392 097	496 156	537 843	1 086	27 781	413 305	13	2 01	2 904	483 203	113 633	610	
7 872	9 306	22 177	31 483	39 355	-	327	27 582	-	-	70	28 523	10 830	6101	
7 112	14 347	68 454	82 801	89 913	14	5 262	63 109	2	1 439	168	69 880	20 030	6102	
46 703	80 406	301 466	381 872	428 575	1 062	21 592	322 614	11	552	442	345 800	82 773	6103	
218 894	503 921	888 225	1 392 146	1 611 040	21 637	85 219	1 093 264	15	2 11	1 173	1 202 311	408 712	611	
61	181	1 670	1 851	1 912	-	-	1 285	-	-	3	1 285	627	6111	
161 138	303 043	506 003	809 046	970 184	6 513	56 310	647 225	9	1 04	706	711 112	259 062	6113	
55 679	195 248	371 124	566 372	622 051	14 722	27 475	434 688	6	1 17	390	478 012	144 031	6145	
2 016	5 449	9 428	14 877	16 993	402	1 434	10 066	-	-	11	902	617	6117	
183 178	50 624	818 355	869 259	1 052 437	439	113 616	723 329	4	2 33	638	839 717	212 718	614	
200	534	311	344	544	-	101	178	-	-	5	279	263	6141	
15 995	3 850	14 757	18 587	34 582	26	1 735	16 449	-	-	26	18 210	16 372	6143	
149 092	17 111	455 679	472 790	621 882	10	84 222	418 036	1	2 291	100	504 559	117 319	6145	
17 891	29 630	347 908	377 538	395 429	403	27 558	288 666	3	42	507	316 669	78 764	6147	
26 762	82 158	282 317	364 475	391 237	800	35 246	283 876	8	1 691	413	321 613	69 619	6147	
761	5 611	6 386	11 997	12 758	-	7 280	4	-	-	10	1300	6171	6171	
18 552	6 584	97 747	104 999	142 588	103	7 880	77 880	4	755	83	83 674	22 320	6173	
10 233	23 896	108 663	132 359	149 582	691	16 771	101 423	-	-	128	118 885	23 697	6175	
7 526	21 097	101 275	122 372	129 898	6	5 667	100 445	4	1 336	192	107 654	22 245	6177	
3 612 790	5 476 699	12 501 162	17 977 861	21 590 631	93 507	1 592 642	12 808 934	177	170 215	69 270	14 665 298	6 925 130	62/63/ohne 637/638	
163 695	257 018	378 198	635 216	798 911	1 693	69 715	472 833	6	11 466	1 313	555 807	243 090	6201	
42 511	17 248	87 386	104 634	147 145	47	15 124	92 826	1	3	3 079	68 077	6202	6202	
540 288	595 396	1 045 283	1 634 851	5 384	5	1 464 059	9 571	15	7 465	1 385 278	432 681	6204	6204	
323 253	573 300	895 043	1 465 833	1 788 736	5 365	157 215	1 218 745	10	4 766	3 964	1 385 791	402 954	6231	
16 975	14 556	153 792	168 348	185 323	29	5 134	146 948	5	3 476	330	155 587	29 729	6235	
642 874	955 908	1 336 354	2 292 262	2 953 136	22 067	323 768	1 537 637	13	2 190	17 909	1 885 662	1 049 446	6237	
322 400	525 608	763 848	1 289 456	1 611 856	13 395	190 525	865 027	8	1 443	7 269	1 070 390	541 465	6241	
38 250	35 847	76 395	112 242	150 492	1 701	14 587	87 749	-	-	1 084	104 037	46 445	6243	
14 845	11 013	38 469	52 482	67 327	182	9 343	35 873	1	235	336	45 633	21 684	6245	
69 217	28 387	111 940	140 327	179 756	153	1 325	99 571	-	-	2 346	115 870	93 860	6246	
150 304	228 608	227 434	456 042	606 346	3 837	60 245	328 801	4	512	3 710	393 395	212 956	6247	
6 059	16 101	10 310	26 411	32 470	388	3 221	16 805	-	-	141	20 414	12 056	6248	
41 805	107 344	107 958	215 302	257 107	1 808	30 504	103 811	-	-	3 023	136 123	120 980	6249	
432 507	609 120	2 269 352	2 878 472	3 310 979	14 192	70 366	2 150 176	21	113 458	1 150	2 348 192	962 761	625	
21 391	59 362	201 676	261 038	282 429	436	4 145	204 378	7	1 778	90	210 737	71 691	6251	
260 439	515 158	1 513 908	2 029 066	2 289 505	13 244	62 043	542 564	12	9 542	684	615 919	655 874	6254	
150 475	34 500	66 368	100 845	129 356	512	4 178	366 705	2	102 158	176	90 336	235 503	6257	
360 456	167 865	1 435 537	1 603 402	1 963 858	5 007	92 948	1 465 289	29	11 363	2 751	1 574 307	389 544	626	
214 167	92 548	1 084 832	1 177 380	1 391 547	3 217	55 318	1 059 212	25	10 183	1 942	1 127 930	263 616	6261	
146 289	75 317	350 705	426 022	572 311	1 790	37 630	406 077	4	890	809	446 377	125 928	6265	
351 076	473 884	1 021 039	1 494 923	1 845 999	4 885	162 480	979 998	16	4 696	6 881	1 152 059	693 946	627	
199 016	142 858	603 167	746 095	945 025	1 164	75 597	540 243	7	3 279	3 279	617 029	328 538	6271	
105 780	256 318	285 188	541 506	647 286	2 869	59 697	330 280	3	810	2 619	393 656	253 637	6275	
29 757	55 424	79 764	135 188	164 945	741	21 342	71 202	4	152	774	93 437	71 511	6277	
53 699	89 921	184 967	274 888	328 587	1 349	33 438	151 555	2	101	1 424	186 443	142 134	628	
30 829	30 997	97 628	128 625	159 454	356	16 655	71 903	1	97	255	89 011	70 444	6281	
9 199	31 344	23 845	45 189	54 388	242	6 189	26 347	1	348	32	782	21 604	6284	
13 671	27 580	63 494	101 074	114 745	751	10 594	53 305	-	-	821	64 650	50 086	6284	
170 475	239 475	797 386	1 096 361	1 594 545	15 943	45 288	546 573	13	1 753	3 343	617 333	355 843	6287	
46 882	31 682	223 137	314 819	361 701	13 323	16 875	214 271	6	877	1 044	245 346	116 352	6311	
15 333	12 628	19 319	31 947	47 280	72	5 208	16 070	-	-	457	21 350	25 925	6314	
101 298	125 937	282 554	408 491	509 789	2 396	24 347	286 649	7	876	1 898	314 268	195 506	6317	
6 962	8 904	33 725	42 629	49 591	152	2 678	28 699	-	-	366	31 529	18 058	6319	
321 219	511 256	1 098 058	1 609 314	1 930 533	4 510	150 079	1 079 197	12	6 137	6 020	1 239 923	690 609	632	
263 592	386 902	834 077	1 219 809	1 533 369	3 622	113 475	823 538	10	2 487	4 282	943 968	533 968	6323	
13 27	28 108	44 353	72 461	85 588	304	6 928	40 135	-	-	776	47 881	37 714	6325	
9 864	9 208	24 361	33 563	43 433	122	2 809	19 165	1	3 537	243	25 633	17 797	6325	
34 669	86 948	196 527	283 475	318 144	462	26 588	191 850	1	113	379	219 013	99 130	6327	
62 126	100 830	241 506	342 336	404 462	1 650	38 693	207 250	3	437	2 096	248 030	156 419	633	
30 250	46 490	111 872	158 362	188 612	372	20 430	94 029	-	-	1 028	114 831	73 768	6331	
24 403	32 063	97 255	129 318	153 721	720	10 676	82 107	2	357	797	93 860	59 855	6334	
7 473	22 277	32 379	54 656	62 129	558	7 587	31 114	1	80	271	39 339	22 796	6337	
308 488	684 655	1 438 067	2 122 722	2 431 210	8 002	190 169	1 440 855	16	2 595	7 762	1 641 621	789 554	634	
154 086	310 615	576 520	887 135	1 041 221	3 911	89 948	578 656	7	947	3 352	673 462	367 737	6341	
49 933	97 352	162 925	260 277	310 210	2 104	27 190	167 453	1	157	1 120	196 904	113 300	6343	
81 676	187 511	561 334	748 865	830 541	1 710	52 658	555 272	7	958	1 991	610 598	219 939	6345	
17 452	59 275	91 520	150 795	168 247	223	14 160	91 771	-	533	951	106 687	61 554	6347	
5 341	29 902	45 748	75 650	80 991	54	6 213	47 703	1	-	348	53 970	27 024		

1. Anlagevermögen, Umlaufvermögen, Rohvermögen, Schulden und sonstige Abzüge sowie

Gewerbe- kenn- ziffer	Wirtschaftsgliederung	Gewerbe- betriebe	Anlagevermögen						
			Sachanlagen			Finanz- anlagen (einschl. Gewerbe- berechtig- ungen)			
			Inländische Betriebsgrund- stücke	Maschinen und maschinelle Anlagen	Sonstige Sach- anlagen				
		Anzahl	Anzahl						
noch: a) Natürliche und nicht									
6367	Binnengroßhandel mit Blumenhändler- und zoologischem Bedarf	232	49	1 137	333	2 408	201		
6369	" " sonstigen Fertigwaren (nach Klassen 6321 bis 6367 nicht aufgliederbar)	417	51	2 393	1 256	9 314	3 797		
64	Einzelhandel	193 021	41 853	1 220 323	200 784	1 562 634	330 456		
641	Einzelhandel mit Waren aller Art	12 561	4 652	217 790	51 241	183 763	78 467		
6411	Warenhäuser und Kaufhäuser	176	103	77 001	23 053	34 785	30 224		
6413	Kleider- und Seidenpreisgeschäfte	3	3	9 214	2	12 614	1 121		
6415	Konsumgenossenschaftsgeschäfte	280	254	75 990	21 179	72 374	26 081		
6417	Gemischten- und Einzelhandelsgeschäfte mit Waren verschiedener Art (ohne Schwerpunktangabe)	11 666	4 234	52 333	3 662	56 923	9 073		
6418	Versandhandelsgeschäfte	24	8	2 721	662	3 547	12 414		
6419	Reformwarengeschäfte	408	30	531	85	3 520	550		
642	Einzelhandel mit Nahrungs- und Genussmitteln und verwandten Waren	71 742	12 028	181 052	49 272	477 891	63 870		
6421	Einzelhandel mit Nahrungs- und Genussmitteln (soweit nicht bei 6422 bis 6428)	50 174	9 112	145 315	36 870	348 121	51 507		
6422	" " Kartoffeln, Obst, Gemüse und Sudfrüchten	4 228	667	6 458	1 796	27 461	1 871		
6423	" " Fischen und Fischwaren	680	155	2 686	566	6 452	941		
6424	" " Wild und Geflügel	215	45	643	134	1 603	95		
6425	" " Milch und Milchzeugnissen	6 665	692	5 789	3 682	46 443	4 885		
6426	" " Schokolade, Süßwaren und Speiseeis	1 167	144	1 503	1 388	9 068	1 047		
6427	" " Wein, Spirituosen und alkoholfreie Getränke	2 207	659	12 313	3 720	18 398	1 259		
6428	" " Tabakwaren	6 179	540	5 995	1 095	20 095	2 258		
6429	" " Rohes	27	4	350	18	5 190	7		
643	Einzelhandel mit Bekleidung, Wasche, Schuhen, Sportartikeln u.a.	37 771	7 535	356 700	32 756	320 810	68 234		
6431	Einzelhandel mit Textilwaren aller Art (soweit nicht bei 6432 und 6437)	16 207	2 820	135 983	8 415	129 247	21 322		
6432	" " Sonntagswaren (Meterware)	3 292	1 186	42 693	1 381	24 940	4 649		
6433	" " Wasche, Korsett- und Bettwaren	1 932	320	16 390	1 823	16 243	2 354		
6434	" " Handarbeiten und Kurzwaren	2 028	231	6 123	685	8 301	794		
6435	" " Herrenartikeln, Hüten, Hutputz und Schirmen	1 704	309	10 383	416	11 523	2 228		
6436	" " Oberbekleidung, Wirk- und Strickwaren	4 114	923	97 246	15 216	72 114	23 384		
6437	" " Kurzwaren	3 702	111	4 257	594	1 593	1 524		
6438	" " Schuhen	7 286	1 551	40 471	4 083	48 730	11 525		
6439	" " Sportartikeln	516	84	3 154	123	4 019	374		
644	Einzelhandel mit Eisen-, Stahl-, Blech- und Metallwaren, Haus- und Kuchengeräten, Glas, Porzellan, Wohnbedarf, Musikinstrumenten, Elektro- u. Rundfunkgeräten	21 216	6 057	196 059	16 631	170 542	22 998		
6441	Einzelhandel mit Eisen-, Stahl- und Metallwaren, Haus- und Kuchengeräten	7 898	2 452	63 850	5 134	50 280	6 815		
6442	" " Glas- und Porzellanwaren	1 044	301	11 972	437	8 593	1 118		
6443	" " Beleuchtungsgegenständen, Elektrogeräten und Kuhlmaschinen	3 187	612	12 711	2 115	20 886	1 760		
6444	" " Rundfunk-, Fernseh-, Phonogeräten und -artikeln	2 282	299	6 021	1 327	20 320	1 705		
6445	" " Drechsler-, Schnitz-, Flecht- und Korbwaren, Kinderwagen	437	110	3 129	359	2 551	294		
6446	" " Möbeln aus Holz und Metall	4 766	2 014	86 575	6 383	53 305	8 850		
6447	" " Teppichen, Möbel- und Behangstoffen	568	102	6 941	652	6 655	1 131		
6448	" " Tapeten, Linoleum u.a.	601	103	3 746	158	4 366	1 014		
6449	" " Musikinstrumenten	433	49	1 114	66	3 586	311		
645	Einzelhandel mit Druckereierzeugnissen, Papier- und Schreibwaren, Galanterie- und Lederwaren u.a.	9 152	1 345	36 668	8 344	51 082	7 544		
6451	Einzelhandel mit Büchern und Broschüren	1 827	289	8 952	4 075	12 075	1 861		
6452	" " Zeitungen und Zeitschriften	487	49	1 324	282	2 678	1 752		
6453	" " Musikalien	183	15	420	85	941	135		
6454	" " Papier- und Schreibwaren, Lehrmitteln und Bürobbedarf	3 643	494	8 832	3 012	14 984	1 530		
6455	" " Sammlerbriefmarken	213	5	284	5	661	68		
6456	" " Kunst- und kunstgewerblichen Gegenständen und Antiquitäten	926	89	3 358	362	4 587	371		
6457	" " Galanterie- und Lederwaren (ohne Schuhwaren)	1 873	404	13 498	523	15 156	1 827		
646	Einzelhandel mit Gegenständen der Körper- und Gesundheitspflege, chemischen und optischen Erzeugnissen	16 682	3 030	79 811	6 537	145 904	60 825		
6461	Apotheken	4 742	1 136	34 241	1 702	56 675	48 981		
6462	Drogerien	6 967	1 146	25 617	1 595	49 303	7 180		
6463	Einzelhandel mit Farben, Lacken und Anstrichbedarf	1 193	236	5 105	407	5 990	466		
6464	" " Seifen, Bürstenwaren, Ölen, Fetten, Zundwaren u.a.	1 164	153	3 508	464	7 725	843		
6465	" " Parfüm	250	27	1 016	91	1 956	166		
6466	" " hygienischen Gegenständen, orthopädischen und medizinischen Gegenständen	381	65	1 845	330	3 020	705		
6467	" " optischen und feinmechanischen Instrumenten, Foto- und Kinoapparaten und -bedarf	1 985	267	8 479	1 948	21 235	2 484		
647	Einzelhandel mit Maschinen, Fahrrädern, Kraftfahrzeugen und Kraftfahrzeugbedarf	8 992	3 415	93 891	22 813	78 034	15 206		
6471	Einzelhandel mit Landmaschinen und landwirtschaftlichen Geräten	977	503	7 438	3 341	6 367	693		
6472	" " Nähmaschinen und deren Zubehör	336	78	4 823	575	5 176	1 078		
6473	" " Büromaschinen, deren Zubehör und Büromöbeln	385	45	2 345	2 843	4 350	702		
6474	" " Fahrrädern und deren Zubehör	3 042	947	13 172	2 000	12 002	1 162		
6475	" " Kraftfahrzeugen	1 843	976	46 996	7 809	30 417	9 041		
6476	" " Kraftfahrzeugbedarf	201	59	2 455	941	2 422	766		
6477	Tankstellen (ohne Garagen)	2 208	809	16 662	5 204	17 300	1 764		
648	Sonstiger Fachhandel	14 905	3 811	58 352	13 210	134 608	13 312		
6481	Einzelhandel mit Spielwaren aller Art	556	113	4 763	207	3 896	688		
6482	" " Leder und Schuhmacherbedarf	336	69	1 762	227	1 772	155		
6483	" " Uhren, Gold- und Silberwaren, Juwelen, Schmuckwaren u.a.	3 931	481	13 847	1 381	22 064	3 342		
6484	" " Blumen, Pflanzen und Samen	1 686	447	5 871	620	10 414	746		
6485	" " Hunden, Ziervögeln, Zierfischen und zoologischen Artikeln	152	12	96	23	791	51		
6486	" " Futtermitteln	395	128	1 837	733	2 750	297		
6487	" " Brennmaterial	6 822	2 353	27 432	8 280	85 629	6 077		
6488	" " Altwaren (auch Trodelhandlungen)	547	107	1 350	502	2 846	219		
6489	Fachhandel (nach Klassen 6421 bis 6488 nicht aufgliederbar)	480	101	1 594	1 237	4 446	1 737		
637, 638, 67-69, 7-9	Sonstige Wirtschaftsbereiche	205 278	47 393	3 002 378	2 331 126	5 699 097	12 319 305		
637, 638, 67 - 69	Übriges Handelsgewerbe, Geld- und Versicherungswesen	44 444	7 567	1 075 727	142 172	796 156	7 297 235		
637/638	Verlagswesen	1 695	234	27 913	22 720	42 279	45 269		
637	Zeitungsverlag und -spedition	234	54	10 389	12 335	11 265	10 041		
6371	Zeitungsverlag (auch mit Vertrieb)	226	52	10 296	12 335	11 106	9 989		
6375	Zeitungsvermittlung	8	2	93	-	159	52		
638	Sonstiges Verlagswesen	1 431	180	17 524	10 385	31 014	35 228		
6381	Bücher-, Zeitschriften-, Adreßbuch- und Adressenverlag	1 208	158	16 202	9 765	28 241	34 120		
6385	Musik-, Karten- und Kunstblätterverlag	223	22	1 622	2	2 773	1 108		
67	Handelsvertretung, Vermittlung, Werbung und Verleih	34 297	1 984	59 346	91 774	279 642	150 844		
671	Handelsvertretung und Handelsmaklerwesen für technische Geschäftszweige	6 404	245	4 584	2 374	41 478	7 516		
6711	Handelsvertretung und Handelsmaklerwesen für Holz	262	10	169	58	1 594	404		
6712	" " " " Baustoffe	321	11	127	84	2 206	309		
6713	" " " " Eisen, Metalle und Metall- halbfabrikate	449	9	93	77	2 777	495		
6714	" " " " Maschinen	1 417	59	1 414	841	9 795	1 341		
6715	" " " " Fahrzeuge und deren Zubehör	462	37	930	376	3 089	949		
6716	" " " " Eisen- und Metallwaren, Haus- und Kuchengeräte	1 406	36	464	318	6 077	869		

Einheitswert der gewerblichen Betriebe auf den 1. Januar 1957 nach wirtschaftlicher Gliederung

Umlaufvermögen				Schulden und sonstige Abzüge										Einheitswert	Gewerbesteuerziffer	
zusammen	Vorratsvermögen	Sonstiges Umlaufvermögen	zusammen	Rohvermögen	Kreditgewinnabgabe	Sonstige langfristige Schulden	Übrige Schulden	Abzüge auf Grund von Schachtelbeteiligungen		zusammen	Einheitswert					
Betrag												Betriebe	Betrag	Betriebe	Betrag	Betrag
1 000 DM												Anzahl	1 000 DM	Anzahl	1 000 DM	1 000 DM
natürliche Personen zusammen																
4 079	3 883	7 922	11 805	15 884	23	1 431	8 038	-	-	222	9 492	6 387	6367			
16 760	17 707	56 746	74 453	91 213	305	11 359	51 028	1	171	391	62 863	28 354	6369			
3 314 197	4 856 827	3 806 710	8 663 537	11 977 734	35 833	1 494 969	4 748 316	45	23 607	181 710	6 302 725	5 674 882	64			
531 261	503 621	420 847	924 468	1 455 729	2 420	231 569	555 306	7	16 850	11 863	806 151	649 575	641			
165 093	124 522	155 997	280 519	445 612	1 640	75 354	174 544	4	15 883	169	267 421	178 192	6411			
24 323	15 891	11 361	27 252	51 575	18	202	39 156	1	90	7	39 466	12 107	6413			
195 624	128 429	86 744	215 173	410 797	18	88 373	166 449	-	-	280	254 840	155 961	6415			
122 191	206 740	111 456	318 196	440 387	714	59 182	121 021	-	-	10 981	180 917	259 463	6417			
19 344	20 022	52 771	72 793	92 137	-	6 617	47 890	2	843	23	55 390	36 745	6418			
4 686	8 017	2 518	10 535	15 221	30	1 841	6 246	-	-	403	8 117	7 107	6419			
772 085	803 511	529 797	1 333 308	2 105 393	3 192	254 811	681 770	10	3 005	65 666	942 798	1 162 566	642			
581 886	617 414	391 076	1 008 490	1 590 376	2 048	193 794	531 765	6	2 714	46 616	730 381	859 985	6421			
37 586	16 510	18 449	34 959	72 545	55	9 786	16 572	-	-	3 498	26 413	46 130	6422			
10 645	4 482	6 438	10 920	21 565	111	2 674	6 543	-	-	806	9 328	12 243	6423			
2 475	1 458	2 550	4 008	6 483	12	533	2 615	-	-	180	3 160	3 324	6424			
60 799	24 261	31 279	55 540	116 339	247	15 154	30 078	-	-	6 086	45 479	70 846	6425			
13 006	9 333	9 165	18 498	31 504	66	3 539	8 173	-	-	1 017	11 778	19 719	6426			
35 690	52 851	38 696	91 547	127 237	328	16 798	53 232	2	19	2 026	70 377	56 858	6427			
29 443	76 996	31 842	108 838	138 281	325	12 476	32 499	2	232	5 413	45 532	92 751	6428			
555	206	302	508	1 063	-	27	293	-	-	24	350	710	6429			
778 480	1 786 896	902 961	2 689 857	3 468 337	12 991	469 676	1 368 597	10	1 589	36 341	1 852 853	1 615 481	643			
294 967	705 440	357 936	1 063 376	1 358 343	3 583	184 814	543 894	4	504	15 339	732 795	625 548	6431			
73 663	185 701	65 447	251 148	324 811	693	45 618	116 193	1	44	3 143	162 546	162 267	6432			
36 790	81 263	39 244	120 507	157 297	2 329	22 144	61 996	-	-	1 866	86 469	70 818	6433			
15 903	52 936	20 718	73 654	89 557	209	10 095	36 116	1	38	1 894	46 518	43 039	6434			
24 550	49 172	21 685	70 857	95 407	632	10 858	34 256	-	-	1 611	45 746	49 668	6435			
207 960	333 338	249 445	582 783	790 743	4 020	118 540	291 279	4	943	4 015	414 782	375 969	6436			
12 168	43 404	31 320	75 724	87 492	147	8 235	43 398	-	-	685	52 081	65 409	6437			
104 809	309 491	106 820	416 311	521 120	1 244	63 422	220 262	-	-	7 085	285 004	236 106	6438			
7 670	26 151	9 746	35 897	43 567	134	5 579	21 197	-	-	503	26 910	16 657	6439			
406 230	732 335	851 241	1 583 576	1 989 806	5 311	209 802	963 306	2	42	20 522	1 178 461	811 313	644			
126 079	230 724	208 870	439 594	565 673	2 250	66 478	241 273	-	-	7 584	310 001	255 665	6441			
22 120	35 983	24 825	60 808	82 928	277	10 429	34 340	-	-	997	45 046	37 877	6442			
37 472	69 648	126 972	196 620	234 092	525	18 535	131 479	-	-	3 107	150 339	83 736	6443			
29 373	62 642	91 205	153 847	185 200	275	12 648	105 218	-	-	2 223	118 141	65 071	6444			
6 333	9 473	6 189	15 662	21 995	79	2 900	7 443	-	-	412	10 422	11 577	6445			
155 113	254 316	323 203	577 519	732 632	1 688	83 114	362 391	1	30	4 652	447 223	285 421	6446			
15 379	38 866	36 667	75 533	90 912	255	8 167	48 392	-	-	553	56 814	34 088	6447			
9 284	19 063	22 193	41 256	50 540	112	5 284	18 626	1	12	581	24 034	26 512	6448			
5 077	11 620	11 117	22 737	27 814	50	2 247	14 144	-	-	413	16 441	11 366	6449			
103 638	195 660	155 849	351 509	455 147	1 264	46 928	183 824	1	5	8 577	232 021	223 102	645			
26 963	43 012	62 637	105 649	132 612	186	12 455	64 523	1	5	1 764	77 169	55 435	6451			
6 036	3 517	8 123	11 640	17 676	19	2 978	8 238	-	-	430	9 235	8 438	6452			
1 581	5 083	3 531	8 614	10 195	71	740	5 696	-	-	176	6 507	3 692	6453			
28 358	53 117	32 703	85 820	114 178	246	13 072	58 195	-	-	3 426	51 513	62 654	6454			
1 018	2 844	2 250	5 094	6 112	105	472	2 203	-	-	181	2 780	3 330	6455			
8 678	24 362	15 155	39 517	48 195	22	5 168	16 342	-	-	841	21 532	26 665	6456			
31 004	63 725	31 450	95 175	126 179	615	14 043	48 627	-	-	1 759	63 285	62 888	6457			
293 077	347 342	252 277	599 619	892 696	5 802	117 773	265 231	2	17	16 253	388 823	503 882	646			
141 599	102 643	114 134	216 777	358 376	4 361	50 117	90 514	-	-	4 658	144 992	213 382	6461			
83 695	131 102	48 647	179 749	263 444	53	39 621	74 964	-	-	6 829	115 410	148 031	6462			
11 968	21 914	21 903	43 817	55 785	53	5 946	22 026	-	-	1 151	28 025	27 759	6463			
12 540	22 572	16 284	38 856	51 396	119	5 531	19 500	2	17	1 082	25 167	26 237	6464			
3 229	6 030	2 298	8 328	11 557	40	1 639	3 474	-	-	235	5 153	6 410	6465			
5 900	11 853	12 334	24 187	30 087	101	3 304	12 526	-	-	372	15 931	14 151	6466			
34 146	51 228	36 677	87 905	122 051	303	11 615	42 227	-	-	1 926	54 145	67 912	6467			
209 944	229 833	373 612	603 445	813 389	2 980	93 592	394 522	7	1 165	8 517	492 259	321 100	647			
17 839	22 559	40 799	63 358	81 197	126	8 107	36 956	-	-	938	45 189	36 000	6471			
11 652	13 172	63 562	76 734	88 386	103	2 431	56 768	1	700	325	60 002	28 393	6472			
10 340	15 394	21 038	36 432	46 772	54	4 306	24 350	-	-	367	28 717	18 049	6473			
28 336	50 126	46 164	96 290	125 282	242	15 632	47 236	-	-	2 875	63 110	62 159	6474			
94 263	106 961	140 701	247 662	341 925	2 131	45 249	167 567	5	458	1 771	215 405	126 513	6475			
6 584	7 912	11 625	19 537	26 121	152	2 396	14 599	-	-	195	17 147	8 975	6476			
40 930	15 053	49 723	62 776	103 706	172	15 471	47 046	-	-	2 046	62 689	41 011	6477			
219 482	257 629	320 126	577 755	797 237	1 873	70 818	335 760	6	908	13 971	409 359	387 863	648			
9 554	16 228	8 515	24 743	34 297	188	4 306	11 862	-	-	531	16 356	17 935	6481			
3 916	9 815	7 002	16 817	20 733	16	2 501	7 419	-	-	325	9 936	10 799	6482			
40 434	141 234	48 659	199 893	230 377	447	23 492	83 220	-	-	3 769	107 159	123 172	6483			
17 651	7 896	15 427	23 323	40 974	73	4 143	11 345	-	-	1 478	15 561	25 408	6484			
961	1 140	1 250	2 390	3 351	11	271	1 260	-	-	132	1 542	1 808	6485			
5 617	4 538	7 900	12 438	18 055	66	2 122	7 619	-	-	359	9 807	8 250	6486			
127 418	63 800	207 619	271 419	398												

1. Anlagevermögen, Umlaufvermögen, Rohvermögen, Schulden und sonstige Abzüge sowie

Gewerbe- kenn- ziffer	Wirtschaftsgliederung	Gewerbe- betriebe	Anlagevermögen					Finanz- anlagen (einschl. Sach- gewerbe- berechti- gungen)				
			Sachanlagen			Sonstige Sach- anlagen						
			Inländische Betriebsgrund- stücke	Maschinen und maschinelle Anlagen	Betriebe							
		Anzahl	Anzahl									
noch: a) Natürliche und nicht												
6717	Handelsvertretung und Handelsmaklerwesen für elektrotechnische- und Rundfunkgeräte	1 006	36	719	332	7 200	2 003					
6718	" " " " Feinmechanik, Foto und Optik (ohne Uhren)	148	5	208	11	1 268	88					
6719	" " " " technische Bedarfartikel	933	43	630	277	5 472	1 058					
672	Handelsvertretung und Handelsmaklerwesen für Verbrauchsgüter (ohne Nahrungs- und Genußmittel)	7 811	202	6 032	1 891	46 153	6 145					
6721	Handelsvertretung und Handelsmaklerwesen für Glas und Keramik	201	9	167	44	1 176	245					
6722	" " " " Möbel	712	40	394	139	4 567	378					
6723	" " " " Chemie und Gesundheitspflege	870	38	855	463	5 007	643					
6724	" " " " Papierwaren, Verpackungs- mittel und Bürobedarf	200	1	2	36	1 205	285					
6725	" " " " Textilrohstoffe und Garne	601	10	2 180	116	3 504	418					
6726	" " " " Textilfertigerzeugnisse und Bekleidung	275	8	267	102	2 015	691					
6727	" " " " Leder, Schuhe, Schuhbedarfs- artikel, Lederwaren u.a.	4 115	79	1 331	873	24 271	3 062					
6728	" " " " Uhren, Schmuckwaren und kunstverblische Artikel	649	16	232	91	3 573	220					
6729	" " " " sonstige anderweitig nicht genannte Waren	188	1	4	27	835	203					
673	Handelsvertretung und Handelsmaklerwesen für Nahrungs- und Genußmittel, sonstige Waren; Versandhandelsvertretung	9 339	300	7 139	2 526	61 198	11 062					
6731	Handelsvertretung und Handelsmaklerwesen für Nahrungs- und Genußmittel	1 897	70	1 284	427	18 121	1 601					
6732	" " " " Weine und Spirituosen	683	36	521	185	3 695	281					
6733	" " " " Rohstoffe	39	3	12	4	187	20					
6734	" " " " Tabakwaren	305	12	252	34	1 461	128					
6735	" " " " sonstige anderweitig nicht genannte Waren	6 399	178	5 051	1 875	37 678	9 032					
6739	Versandhandelsvertretung	10	1	19	1	56	-					
674	Vermittlergewerbe	3 127	121	10 320	2 975	38 147	40 715					
6741	Grundstücks-, Hypotheken- und Finanzmaklerwesen	983	42	6 306	259	6 399	5 614					
6742	Vermittlergewerbe	147	20	968	592	1 069	1 112					
6743	Vermittlung von Börsengeschäften	47	-	-	23	128	77					
6744	Versicherungsvermittlung und Generalagentur	1 462	28	1 673	354	10 071	5 772					
6745	Versicherungsmaklerwesen	135	5	90	52	1 774	3 106					
6746	Private Stellenvermittlung und Agenturen	38	2	532	68	904	13					
6747	Seeschiffsmaklerwesen	180	13	442	1 525	15 562	24 735					
6748	Binnenschiffsmaklerwesen	26	2	22	12	1 333	130					
6749	Sonstiges Vermittlergewerbe	91	9	287	90	887	156					
675	Auskunfts- und Inkassogewerbe	1 789	13	8 426	2 532	2 598	2 349					
6751	Werbeberatung	477	35	8 907	1 588	24 479	5 201					
6752	Ausstellungen- und Messewesen	480	23	1 059	414	5 666	785					
6753	Schaufenstergestaltung und Reklamemalerei	80	17	4 660	921	3 438	1 119					
6754	Insertatennahme, Plakatierungsinstitute u.a.	363	24	242	601	2 862	726					
6755	Werbe- und Beratungsstellen der Wirtschaft und des Fremdenverkehrs	474	20	1 587	603	10 424	1 647					
676	Verleihgewerbe	90	9	1 359	49	2 089	924					
677	Leihbibliotheken (ohne öffentliche)	5 823	972	18 555	65 238	64 019	77 897					
6771	Verleih landwirtschaftlicher Maschinen	928	43	708	316	6 341	2 017					
6772	" " " " sonstiger Maschinen und Bauteilen aller Art	2 800	704	2 919	37 646	10 718	755					
6773	Gewerbliche Vermietung von Booten, Spiel- und Tennisplätzen	222	63	4 078	10 532	4 527	2 297					
6774	Sonstiges Verleihgewerbe (ohne Marktstandvermietung)	139	42	878	224	320	69					
6775	Sonstiges Hilfgewerbe des Handels	1 734	120	9 912	16 700	41 113	72 759					
6776	Öffentliche Wagen, Markthalen u.a.	127	38	3 383	14 050	1 570	59					
6777	Verpackungs- und Abfallgeschäfte	111	35	3 251	13 709	1 190	37					
6778	Geld-, Bank- und Borsenwesen (ohne Postescheckdienst und Postsparkassen)	16	3	132	341	360	22					
6779	Öffentliche Banken mit Sonderaufgaben	8 092	5 162	639 181	27 576	417 095	5 058 102					
678	Private Kreditinstitute	362	191	212 224	7 514	138 469	2 763 232					
6781	Kreditbanken (Einzelkaufleute, OHG, KG, GmbH, AG, KGaA)	337	170	164 438	3 078	118 787	1 371 998					
6782	Gemischte Hypothekenbanken	3	2	30 520	4 373	15 011	192 649					
6783	Hypothekenbanken	19	17	16 349	-	4 048	1 202 888					
6784	Schiffpfandbriefbanken	3	2	917	63	133	-					
6785	Genossenschaftsbanken	6 190	4 120	117 304	14 165	81 250	169 905					
6786	Zentralkassen (der Volksbanken und Spar- und Darlehenskassen)	17	14	8 772	335	4 180	8 260					
6787	Volksbanken (landliche Kreditgenossenschaften)	628	599	42 068	1 522	14 485	53 113					
6788	Spar- und Darlehenskassen (landliche Kreditgenossenschaften)	5 476	3 545	64 088	12 410	45 496	62 543					
6789	Sonstige Kreditgenossenschaften	69	32	2 906	429	3 812	45 989					
679	Öffentlich-rechtliche Kreditanstalten	21	18	42 331	-	17 339	730 143					
6791	Staats- und Landesbanken, Girozentralen	16	15	42 034	-	17 204	728 260					
6792	Öffentlich-rechtliche Bodenkreditinstitute	5	3	297	-	135	1 880					
6793	Sparkassen	197	767	255 797	5 001	161 730	1 324 375					
6794	Sparkassen, Stadtbanken - Girokassen	778	750	248 165	4 985	156 032	612 550					
6795	Öffentliche und private Sparkassen	19	16	7 635	-	5 698	71 325					
6796	Sonstige Zweige des Geld- und Bankwesens	719	61	7 464	896	12 048	61 822					
6797	Börsen (ohne Börsenmakler)	12	2	2 552	32	225	62					
6798	Teilzahlungsfinanzierungsgesellschaften, Wechselstuben u.a.	195	33	3 251	86	8 330	60 893					
6799	Leihhäuser und Pfandhäuser	74	4	200	5	406	103					
68	Wett- und Lotteriewesen, Spielbanken	438	25	1 461	773	3 087	764					
681	Versicherungswesen (ohne Sozialversicherung)	440	187	349 287	132	57 140	2 042 920					
6811	Versicherungen aller Art	44	24	82 809	-	19 260	401 311					
6812	Feuer-, Einbruch-, Maschinen-, Glasversicherung u.a.	89	40	39 041	-	12 674	174 000					
6813	Haftpflicht-, Unfall- und Kraftverkehrsversicherung	26	10	3 756	-	1 910	24 044					
6814	Transport- und Einheitsversicherung	33	10	2 130	2	1 466	26 567					
6815	Hagel- und Viehverversicherung	88	21	2 022	27	572	21 498					
6816	Lebensversicherung, Sterbe- und Pensionskassen	96	50	170 390	67	14 485	1 214 618					
6817	Krankenversicherung (ohne Sozialversicherung)	28	15	5 789	-	2 738	114 893					
6818	Kredit-, Garantie-, Hypotheken- und Rückversicherung	32	17	43 350	6	4 034	63 524					
6819	Kredit-, Garantie-, Rechtschutz- und Hypothekenversicherung	10	5	3 198	-	2 240	10 979					
682	Rückversicherung	22	12	40 152	6	1 794	52 545					
683	Sonstige Versicherungsweige	4	-	-	-	1	2 465					
7	Dienstleistungen (ohne solche aus 9)	81 742	31 799	1 494 475	459 941	1 045 081	4 515 178					
71	Wohnungs- und Grundstücksbesitz; Vermögensverwaltung	4 822	2 597	693 034	231 850	185 529	4 386 765					
711	Wohnungs- und Grundstücksbesitz	1 435	1 004	287 235	17 221	19 304	45 636					
712	Beteiligungsgesellschaften	110	21	23 626	6 595	5 944	1 850 758					
713	Vermögensverwaltung	1 392	368	209 440	100 184	65 772	2 398 482					
72	Gaststättenwesen	49 656	25 231	615 446	49 351	505 658	42 975					
721	Beherbergungs- und Verpflegungsgewerbe	7 517	4 716	252 100	12 063	146 123	10 376					
7211	Hotels und Gasthöfe	3 271	2 139	182 119	10 349	105 674	8 125					
7212	Fremdenheime und Pensionen	4 134	2 439	66 165	1 555	38 325	2 054					
7213	Kasinos, Erholungs- und Ferienheime	19	15	159	-	2 162	2 777					
724	Schankgewerbe	38 926	18 418	328 562	30 708	333 230	30 767					
725	Schank- und Speisewirtschaften mit Ausschank alkoholischer Getränke	33 980	17 188	299 677	20 673	268 576	24 735					
7251	Bahnhofswirtschaften	431	51	1 779	1 123	7 037	504					
7252	Kantinenunternehmen	652	68	1 169	361	5 036	326					
7253	Kaffeehäuser, Bars und Tanzlokale	2 052	739	22 643	4 762	35 171	3 324					

1) Ohne 592 Mill. DM für die bei öffentlichen oder unter Staatsaufsicht stehenden Sparkassen nicht zum Betriebsvermögen gehörigen Wirtschaftsgüter, die der Pflege des eigent

Einheitswert der gewerblichen Betriebe auf den 1. Januar 1957 nach wirtschaftlicher Gliederung

		Umlaufvermögen				Schulden und sonstige Abzüge																																																																																																																																																																																																																																																																																																																																																																																																																																																																																																																																																																																																																																																																																																																																																																																																																																																																																																																																																																																																																																																																																																																																																																																																																													
--	--	----------------	--	--	--	------------------------------	--	--	--	--	--	--	--	--	--	--	--	--	--	--	--	--	--	--	--	--	--	--	--	--	--	--	--	--	--	--	--	--	--	--	--	--	--	--	--	--	--	--	--	--	--	--	--	--	--	--	--	--	--	--	--	--	--	--	--	--	--	--	--	--	--	--	--	--	--	--	--	--	--	--	--	--	--	--	--	--	--	--	--	--	--	--	--	--	--	--	--	--	--	--	--	--	--	--	--	--	--	--	--	--	--	--	--	--	--	--	--	--	--	--	--	--	--	--	--	--	--	--	--	--	--	--	--	--	--	--	--	--	--	--	--	--	--	--	--	--	--	--	--	--	--	--	--	--	--	--	--	--	--	--	--	--	--	--	--	--	--	--	--	--	--	--	--	--	--	--	--	--	--	--	--	--	--	--	--	--	--	--	--	--	--	--	--	--	--	--	--	--	--	--	--	--	--	--	--	--	--	--	--	--	--	--	--	--	--	--	--	--	--	--	--	--	--	--	--	--	--	--	--	--	--	--	--	--	--	--	--	--	--	--	--	--	--	--	--	--	--	--	--	--	--	--	--	--	--	--	--	--	--	--	--	--	--	--	--	--	--	--	--	--	--	--	--	--	--	--	--	--	--	--	--	--	--	--	--	--	--	--	--	--	--	--	--	--	--	--	--	--	--	--	--	--	--	--	--	--	--	--	--	--	--	--	--	--	--	--	--	--	--	--	--	--	--	--	--	--	--	--	--	--	--	--	--	--	--	--	--	--	--	--	--	--	--	--	--	--	--	--	--	--	--	--	--	--	--	--	--	--	--	--	--	--	--	--	--	--	--	--	--	--	--	--	--	--	--	--	--	--	--	--	--	--	--	--	--	--	--	--	--	--	--	--	--	--	--	--	--	--	--	--	--	--	--	--	--	--	--	--	--	--	--	--	--	--	--	--	--	--	--	--	--	--	--	--	--	--	--	--	--	--	--	--	--	--	--	--	--	--	--	--	--	--	--	--	--	--	--	--	--	--	--	--	--	--	--	--	--	--	--	--	--	--	--	--	--	--	--	--	--	--	--	--	--	--	--	--	--	--	--	--	--	--	--	--	--	--	--	--	--	--	--	--	--	--	--	--	--	--	--	--	--	--	--	--	--	--	--	--	--	--	--	--	--	--	--	--	--	--	--	--	--	--	--	--	--	--	--	--	--	--	--	--	--	--	--	--	--	--	--	--	--	--	--	--	--	--	--	--	--	--	--	--	--	--	--	--	--	--	--	--	--	--	--	--	--	--	--	--	--	--	--	--	--	--	--	--	--	--	--	--	--	--	--	--	--	--	--	--	--	--	--	--	--	--	--	--	--	--	--	--	--	--	--	--	--	--	--	--	--	--	--	--	--	--	--	--	--	--	--	--	--	--	--	--	--	--	--	--	--	--	--	--	--	--	--	--	--	--	--	--	--	--	--	--	--	--	--	--	--	--	--	--	--	--	--	--	--	--	--	--	--	--	--	--	--	--	--	--	--	--	--	--	--	--	--	--	--	--	--	--	--	--	--	--	--	--	--	--	--	--	--	--	--	--	--	--	--	--	--	--	--	--	--	--	--	--	--	--	--	--	--	--	--	--	--	--	--	--	--	--	--	--	--	--	--	--	--	--	--	--	--	--	--	--	--	--	--	--	--	--	--	--	--	--	--	--	--	--	--	--	--	--	--	--	--	--	--	--	--	--	--	--	--	--	--	--	--	--	--	--	--	--	--	--	--	--	--	--	--	--	--	--	--	--	--	--	--	--	--	--	--	--	--	--	--	--	--	--	--	--	--	--	--	--	--	--	--	--	--	--	--	--	--	--	--	--	--	--	--	--	--	--	--	--	--	--	--	--	--	--	--	--	--	--	--	--	--	--	--	--	--	--	--	--	--	--	--	--	--	--	--	--	--	--	--	--	--	--	--	--	--	--	--	--	--	--	--	--	--	--	--	--	--	--	--	--	--	--	--	--	--	--	--	--	--	--	--	--	--	--	--	--	--	--	--	--	--	--	--	--	--	--	--	--	--	--	--	--	--	--	--	--	--	--	--	--	--	--	--	--	--	--	--	--	--	--	--	--	--	--	--	--	--	--	--	--	--	--	--	--	--	--	--	--	--	--	--	--	--	--	--	--	--	--	--	--	--	--	--	--	--	--	--	--	--	--	--	--	--	--	--	--	--	--	--	--	--	--	--	--	--	--	--	--	--	--	--	--	--	--	--	--	--	--	--	--	--	--	--	--	--	--	--	--	--	--	--	--	--	--	--	--	--	--	--	--	--	--	--	--	--	--	--	--	--	--	--	--	--	--	--	--	--	--	--	--	--	--	--	--	--	--	--	--	--	--	--	--	--	--	--	--	--	--	--	--	--	--	--	--	--	--	--	--	--	--	--	--	--	--	--	--	--	--	--	--	--	--	--	--	--	--	--	--	--	--	--	--	--	--	--	--	--	--	--	--	--	--	--	--	--	--	--	--	--	--	--	--	--	--	--	--	--	--	--	--	--	--	--	--	--	--	--	--	--	--	--	--	--	--	--	--	--	--	--	--	--	--	--	--	--	--	--	--	--	--	--	--	--	--	--	--	--	--	--	--	--	--	--	--	--	--	--	--	--	--	--	--	--	--	--	--	--	--	--	--	--	--	--	--	--	--	--	--	--	--	--

1. Anlagevermögen, Umlaufvermögen, Rohvermögen, Schulden und sonstige Abzüge sowie

Gewerbe- kenn- ziffer	Wirtschaftsgliederung	Gewerbe- betriebe	Anlagevermögen				
			Sachanlagen			Finanz- anlagen (einschl. Gewerbe- besitzungen)	
			Inländische Betriebsgrund- stücke	Maschinen und maschinelle Anlagen	Sonstige Sach- anlagen		
		Anzahl	Anzahl				
noch: a) Natürliche und nicht							
7259	Essen, Speisewirtschaften u.a. ohne Ausschank alkoholischer Getränke	1 811	372	3 294	3 789	17 410	1 878
729	Unternehmen mit Kombinationen außerhalb der Gruppe	3 213	2 097	34 784	6 580	26 305	1 852
7295	Gastwirtschaften mit Gemischtwarenhandlung	271	179	2 511	132	1 629	144
7296	" Nahrungs- und Genussmitteleinzelhandel	1 256	614	11 980	741	7 876	716
7298	Schankgewerbe mit Backerei und Konditorei	367	268	5 496	1 138	4 913	307
7299	" Fleischerei	1 319	836	14 797	4 569	11 887	665
73	Kunst, private Forschung, Theater, Film, Rundfunk, Schausstellung	4 715	1 272	97 115	53 450	146 555	68 622
731	Kunst und Schrifttum	731	42	1 119	315	3 873	419
7311	Bildende Kunst	296	30	345	197	1 258	86
7315	Tonkunst	229	3	272	55	1 182	95
7315	Schrifttum	153	4	78	23	828	181
7317	Bühnen-, Film- und Rundfunkkünstler	53	5	424	40	625	57
732	Private Forschung	126	5	1 093	2 423	19 979	8 493
733	Theater und Varietés	44	5	1 903	80	1 504	52
734	Filmwesen	2 748	1 163	91 272	46 551	103 778	58 770
7341	Filmaufnahme	164	13	4 997	9 368	13 069	10 234
7343	" kopier- und Entwicklungsanstalten	19	4	157	666	561	142
7345	" Verleih und -vertrieb	99	10	5 067	971	9 268	9 240
7347	Lichtspielhäuser	2 466	1 136	81 051	35 546	80 880	39 154
735	Rundfunkwesen	3	3	24	19	242	1
736	Schausstellungsgewerbe	1 063	57	1 728	4 057	17 179	888
74	Sportpflege-, Bade- und Schwimmanstalten	550	270	36 407	6 990	21 689	1 445
741	Sportpflege (ohne Sportamter)	325	175	9 638	138	8 645	653
745	Bade- und Schwimmanstalten	225	95	26 769	6 852	13 044	793
75	Korrespondenz-, Nachrichten-, Schreibbüros u.a.	247	6	167	1 519	2 687	328
751	Korrespondenz- und Nachrichtenbüros	127	2	139	1 256	1 888	251
755	Schreib- und Übersetzungsbüros	120	4	28	263	739	77
76	Fotografisches Gewerbe	1 722	187	3 084	2 686	12 847	705
761	Fotografische Ateliers und fototechnische Anstalten	1 657	186	2 984	2 604	12 408	700
765	Presse- und Wanderfotografie	65	1	50	82	539	3
7651	Pressefotografie	42	1	50	63	389	1
7655	Wanderfotografie	23	-	-	19	150	2
77	Friseurgewerbe und Schönheitssalons	13 684	985	12 000	8 409	109 201	6 604
771	Friseurgewerbe	13 557	984	11 973	8 355	108 486	6 521
775	Schönheitsanlons	127	1	27	54	715	85
78	Übrige Dienstleistungen (ohne solche aus 9)	6 346	1 251	37 272	105 686	60 815	7 735
781	Wascherei, Färberei und chemische Reinigung	5 341	1 145	35 535	104 355	52 532	6 649
7811	Wasch- und Plättanstalten	4 593	789	19 814	76 461	36 838	4 302
7815	Bekleidungsfabriken und chemische Reinigungsanstalten	748	359	15 721	27 894	15 694	2 347
783	Zimmer-, Fenster-, Möbel-, Teppichreinigung u.a.	448	14	226	1 029	3 158	328
784	Bewachungsgewerbe	132	11	215	11	1 422	326
785	Besatzungsanstalten	341	70	1 137	230	2 735	332
786	Dienstmann- und Tragergewerbe	56	7	111	19	818	96
787	Aufbewahrungsgewerbe	28	4	48	42	140	4
8	Verkehrswirtschaft	36 990	6 511	327 854	1 672 056	3 502 554	443 787
83	Schienebahnen (ohne Deutsche Bundesbahn)	190	157	96 612	191 582	264 136	24 127
831	Nichtbundesbahneigene Eisenbahnen	106	100	37 994	90 829	122 964	21 511
835	Straßenbahnen	84	57	58 618	100 753	141 172	2 616
84	Straßenverkehr	27 600	4 748	69 579	59 118	808 077	26 059
8401	Kraftwagenverkehr mit Fuhrgewerbe (Pferdebetrieb)	47	10	39	950	950	26
841	Personen-Kraftwagenverkehr	6 296	1 085	20 962	11 730	194 926	5 032
844	Güter-Kraftwagenverkehr	20 431	3 549	47 721	46 538	600 841	20 589
87	Fuhrgewerbe	826	100	857	802	11 990	312
85	Schifffahrt, Wasserstraßen- und Hafenwesen	4 905	254	60 421	1 383 103	2 100 217	341 815
852	darunter:						
8521	Seeschifffahrt	1 125	54	10 040	1 223 630	1 584 292	258 595
853	Sachverständigen- und Lotsenwesen der Seeschifffahrt	30	3	32	2	353	109
854	Seehafen-, Leuchtfeuer- und Tauchereinunternehmen	219	42	5 000	7 251	24 956	6 524
8541	Seehafeneinrichtungen aller Art	198	38	4 968	6 065	24 312	6 507
8545	Tauchereinunternehmen	21	4	32	1 186	644	17
855	Binnenschifffahrt	3 442	121	23 872	132 526	453 899	75 050
8551	Binnen- und Hafenschifffahrt	3 124	109	23 798	129 592	440 007	74 620
8554	Fahrerunternehmen	313	11	49	2 924	13 890	429
8557	Flößerei	5	1	25	10	72	1
856	Sachverständigen- und Lotsenwesen der Binnenschifffahrt	29	-	-	46	945	16
857	Binnenwasserstraßen- und -hafenunternehmen	53	30	20 232	18 687	34 275	1 509
86	Luftverkehr	42	12	11 779	5 540	120 781	16 223
861	Flughafen- und Fl. platzunternehmen	19	12	11 779	2 165	14 881	612
865	Luftverkehrsunternehmen	23	-	-	3 375	105 900	15 611
87	Verkehrsneben- und -hilfsgewerbe	4 253	1 344	89 463	32 713	208 713	35 563
871	Spekulation und Lagererei	2 535	353	69 245	30 245	158 223	30 782
8711	Spekulation	2 141	796	52 370	22 823	136 639	28 656
8714	Mobilspektion und -transport	251	101	4 122	1 189	10 233	523
8717	Lagereregewerbe	143	56	12 782	6 233	11 451	1 393
873	Kraftfahrunterricht und private Kraftfahrzeugüberwachung	*	*	*	*	*	*
874	Garagen	424	238	14 447	902	15 959	788
876	Reise- und Auswanderungsbüros	245	35	3 297	140	11 810	3 805
877	Schlaf- und Speisewagenunternehmen	*	*	*	*	*	*
9	Öffentlicher Dienst und Dienstleistungen im öffentlichen Interesse	42 052	1 516	104 322	56 957	355 306	63 105
93	darunter:						
93	Politische und Wirtschaftliche Organisationen	438	175	9 245	2 803	6 403	6 472
94	Rechts- und Wirtschaftsberatung	9 892	191	10 487	5 672	88 046	40 558
941	Rechtsberatung	4 209	29	1 132	1 170	24 296	3 537
9411	Rechtsanwälte und Notare	4 116	24	869	1 074	23 643	2 890
9415	Sonstige Rechtsberatung	93	5	263	96	653	647
945	Wirtschaftsberatung	5 683	162	9 355	4 502	63 750	37 021
9451	Wirtschaftsprüfer und Steuerberater	1 519	49	2 475	659	11 887	3 628
9455	Sonstige Wirtschaftsberatung	4 164	113	6 880	3 843	51 863	33 393
96	Erziehung, Wissenschaft und Kultur	487	97	7 053	1 707	14 181	1 485
961	Erziehung und Schulung	390	77	5 364	655	6 657	1 144
965	Wissenschaft und Kultur	97	20	1 689	1 052	7 524	341
97	Fürsorge und Wohlfahrtspflege	232	144	6 937	1 865	2 901	705
99	Gesundheitswesen und Hygiene	30 981	892	67 093	44 712	243 370	13 857
991	Anstalten und Einrichtungen der Gesundheitspflege	538	325	53 190	8 522	26 538	3 856
992	Freie Berufe der Gesundheitspflege	28 591	475	12 346	34 156	205 245	9 360
9921	Ärzte	19 446	356	10 428	22 513	151 739	6 858
9922	Heilkundige	251	14	273	126	1 413	61
9924	Zahnärzte	8 623	89	1 369	11 310	48 628	2 316
9927	Sonstige freie Berufe der Gesundheitspflege	271	16	276	207	1 465	125
993	Veterinärwesen	1 481	19	156	614	7 425	269
9931	Anstalten und Einrichtungen des Veterinärwesens	13	2	40	2	76	-
9935	Tierärzte	1 443	13	87	594	7 235	271
9936	Sonstige freie Berufe des Veterinärwesens	25	4	29	18	114	2
994	Desinfektion und Schädlingsbekämpfung	103	10	114	148	711	93
995	Straßenreinigung, Kanalisation, Müllabfuhr	204	28	291	495	4 464	143
996	Öffentliches Bestattungswesen	3	1	8	-	10	-
997	Abdeckereien	61	34	992	764	977	124

Einheitswert der gewerblichen Betriebe auf den 1. Januar 1957 nach wirtschaftlicher Gliederung

Umlaufvermögen				Roh- vermögen	Schulden und sonstige Abzüge						Einheitswert	Gewerbe- kenn- ziffer		
zusammen	Vorrats- vermögen	Sonstiges Umlauf- vermögen	zusammen		Kredit- gewinn- abgabe	Sonstige langfristige Schulden	Übrige Schulden	Abzüge auf Grund von Schachtelbeteiligun- gen		zusammen				
								Betriebe	Betrag	Betriebe			Betrag	
														1 000 DM
Betrag											Betriebe		Betrag	
1 000 DM											Anzahl	1 000 DM	Anzahl	1 000 DM
natürliche Personen zusammen											Betriebe		Betrag	
1 000 DM											Anzahl	1 000 DM	Anzahl	1 000 DM
26 371	5 229	9 708	14 937	41 508	122	7 249	9 036	-	-	1 520	16 407	24 911	7259	
69 501	17 088	15 319	32 407	101 908	341	18 362	23 221	-	-	2 926	41 924	59 984	729	
4 416	2 715	1 661	4 376	8 792	18	1 367	2 412	-	-	258	3 797	4 993	7295	
21 313	7 940	5 516	13 456	34 769	65	5 850	7 528	-	-	1 149	13 453	21 317	7296	
11 854	1 988	2 327	4 315	16 169	144	2 807	4 279	-	-	344	7 230	8 940	7298	
31 918	4 445	5 815	10 260	42 178	114	8 328	9 002	-	-	1 175	17 444	24 734	7299	
365 742	58 658	253 459	312 117	677 859	2 989	115 476	305 843	16	3 054	3 703	427 377	250 472	73	
5 726	1 096	5 420	6 516	12 242	7	896	2 348	-	-	325	3 251	8 983	731	
1 866	678	2 269	2 947	4 813	7	459	1 053	-	-	165	1 519	3 289	7311	
1 604	245	1 428	1 673	3 277	-	188	545	-	-	74	733	2 546	7313	
1 110	46	1 400	1 446	2 556	-	68	410	-	-	55	478	2 073	7315	
1 146	127	323	450	1 596	-	181	340	-	-	31	521	1 075	7317	
31 988	30	5 785	5 815	37 803	-	13 913	3 275	-	-	68	17 188	20 613	732	
3 539	411	2 071	2 482	6 021	36	911	2 437	-	-	37	3 384	2 641	733	
300 371	56 598	235 991	292 589	592 960	2 913	96 930	291 455	16	3 049	2 623	394 367	198 593	734	
37 668	5 359	66 189	71 548	109 216	-	20 099	56 209	6	2 439	146	78 717	30 500	7341	
1 526	205	2 176	2 381	3 907	-	545	1 160	-	-	18	1 705	2 201	7343	
24 546	42 547	101 306	143 853	168 599	1	2 089	135 488	2	419	85	138 037	30 359	7345	
236 631	8 487	66 320	74 807	311 438	2 912	74 197	98 598	8	231	2 374	175 908	155 533	7347	
266	2	436	438	704	-	5	496	-	-	2	501	203	735	
23 852	521	3 756	4 277	28 129	33	2 821	5 832	-	-	648	8 686	19 439	736	
66 532	2 203	15 075	17 278	83 810	57	22 908	19 369	-	-	408	42 334	41 471	74	
19 074	1 134	7 575	8 709	27 783	28	3 613	12 177	-	-	228	15 818	11 957	741	
47 458	1 069	7 500	8 569	56 027	29	19 295	7 192	-	-	180	26 516	29 514	745	
4 701	520	6 510	7 030	11 731	-	580	5 242	1	85	171	5 307	5 827	75	
3 534	249	5 505	5 754	9 589	-	351	4 535	-	-	74	5 011	3 381	751	
1 167	271	904	1 175	2 342	-	189	707	-	-	97	896	1 446	755	
19 370	12 449	13 250	25 699	45 069	13	5 134	13 291	-	-	1 544	18 438	26 629	76	
18 696	12 293	12 852	25 145	43 841	13	5 057	13 004	-	-	1 498	18 074	25 770	761	
674	156	398	554	1 228	-	77	287	-	-	46	364	859	765	
503	122	333	455	558	-	28	234	-	-	30	262	692	7651	
171	84	65	99	270	-	49	53	-	-	16	102	167	7655	
136 214	51 827	32 311	84 498	220 712	145	39 248	41 936	-	-	12 226	81 329	139 373	77	
125 335	51 236	32 180	83 416	218 751	145	38 899	41 498	-	-	12 130	80 542	138 201	771	
879	651	431	1 082	1 961	-	349	439	-	-	96	787	1 172	775	
211 508	10 184	67 964	78 148	289 656	1 584	50 958	89 794	2	115	5 680	142 451	147 205	78	
199 071	7 952	46 636	54 588	253 659	1 576	48 100	78 117	-	-	4 786	127 793	125 866	781	
137 415	3 820	25 658	29 478	166 893	638	33 696	50 967	-	-	4 064	85 501	81 592	7811	
61 656	4 132	20 978	25 110	86 766	938	14 404	27 150	-	-	722	42 492	44 274	7815	
4 751	206	8 774	8 980	13 731	5	852	4 345	-	-	397	5 202	8 530	783	
1 974	6	6 822	6 828	8 796	2	810	5 288	-	-	124	4 215	4 764	784	
4 434	1 901	4 661	6 562	10 996	-	962	3 440	-	-	315	4 402	6 593	785	
1 044	110	752	862	1 906	1	218	480	-	-	41	699	1 210	786	
234	15	319	334	568	-	16	124	-	-	17	140	430	787	
5 946 251	113 594	2 248 440	2 362 034	8 308 285	11 640	2 145 522	2 793 026	62	65 151	32 835	5 015 339	3 292 923	8	
576 457	42 717	130 765	173 482	749 939	426	150 045	245 288	8	10 070	184	405 827	344 104	83	
273 298	8 583	63 248	71 831	345 109	426	46 363	70 912	5	9 943	105	127 644	217 460	831	
303 159	34 154	61 717	101 671	404 300	-	105 682	174 374	3	127	79	278 183	126 644	835	
963 463	17 525	311 965	329 490	1 292 955	2 203	213 119	503 069	5	274	24 506	718 665	574 277	84	
1 163	4	430	434	1 597	-	418	496	-	-	914	684	684	8401	
232 650	5 333	49 980	55 313	287 963	788	56 106	105 661	4	174	5 224	162 729	125 239	841	
715 689	12 010	257 936	269 946	985 635	1 349	153 788	391 701	1	100	18 626	546 938	438 681	844	
13 961	178	3 619	3 797	17 758	66	2 807	5 211	-	-	615	8 084	9 673	847	
3 885 556	41 686	1 324 116	1 365 802	5 251 358	3 264	1 631 732	1 596 297	30	45 955	4 290	3 277 248	1 974 110	85	
3 076 557	12 597	901 650	914 247	3 990 804	544	1 350 261	1 226 781	8	1 219	1 035	2 578 805	1 412 003	852	
496	-	2 346	2 346	2 842	-	57	1 606	-	-	27	1 663	1 177	853	
43 731	2 439	125 465	127 904	171 635	85	9 746	37 766	2	1 047	205	50 644	120 992	854	
41 852	2 288	125 459	125 747	167 599	85	9 406	36 187	2	1 047	185	48 725	118 876	8541	
1 879	151	2 006	2 157	4 036	-	340	1 579	-	-	20	1 919	2 116	8545	
685 347	24 871	260 377	285 248	970 595	1 584	236 336	305 214	19	41 678	2 952	584 812	385 787	855	
668 017	24 862	256 626	281 688	949 705	1 550	226 999	303 466	19	41 678	2 858	573 693	376 019	8551	
17 222	8	5 332	5 340	10 672	34	9 191	1 355	-	-	10	938	9 188	8554	
1 108	1	23	24	132	-	46	35	-	-	5	81	50	8557	
1 007	27	529	556	1 563	-	217	527	-	-	15	744	619	856	
74 703	1 670	33 354	35 024	109 727	1 051	34 769	23 646	1	11	50	59 477	50 245	857	
154 323	505	31 297	31 802	186 125	-	43 326	25 993	3	756	36	70 365	116 054	858	
29 437	433	8 895	9 328	38 765	-	4 712	3 015	1	1	16	7 728	31 034	861	
124 886	72	22 402	22 474	147 360	-	38 614	22 978	-	-	20	62 341	85 020	865	
366 452	11 161	450 297	461 458	827 910	5 747	107 300	222 381	16	8 102	3 819	943 530	284 378	867	
208 414	6 694	571 040	677 734	666 148	5 185	82 929	348 839	13	7 924	2 584	444 877	271 268	871	
240 488	5 495	343 057	348 552	589 040	4 188	72 661	325 526	13	7 924	2 001	410 299	178 738	8711	
16 067	310	12 903	13 213	29 280	166	3 281	13 391	-	-	246	16 838	12 443	8714	
31 859	889	15 080	15 969	47 828	831	6 987	9 922	-	-	137	17 740	30 087	8717	
32 096	2 632	10 580	13 212	45 308	510	17 923	11 312	-	-	383	29 745	15 567	874	
19 052	195	53 255	53 450	72 502	7	4 751	49 038	3	178	230	53 274	18 517	876	
579 690	40 742	598 618	639 360	1 219 050	2 602	87 799	269 170	19	11 862	28 022	571 633	847 419	9	
24 923	2 235	58 789	61 024	85 947	357	7 359	36 323	1	6	337	44 04			

1. Anlagevermögen, Umlaufvermögen, Rohvermögen, Schulden und sonstige Abzüge sowie

Gewerbe- kenn- ziffer	Wirtschaftsgliederung	Anzahl	Anlagevermögen				
			Anzahl	Sachanlagen			Finanz- anlagen (einschl. Gewerbe- berechtig- ungen)
				Inländische Betriebsgrund- stücke	Maschinen und maschinelle Anlagen	Sonstige Sach- anlagen	
			b) Natürliche				
0 - 9	Gesamtsumme	630 532	159 811	3 203 836	2 625 496	5 688 518	791 545
0	Land-, Forst- und Jagdwirtschaft, Fischerei	2 312	871	10 071	6 128	19 866	1 552
1 - 5	Produzierendes Gewerbe	240 219	80 400	1 611 762	2 099 564	1 988 428	347 319
61, 62/63 ohne 637/638	Großhandel	49 003	12 636	313 295	88 910	541 626	96 288
64	Einzelhandel	168 323	32 625	569 673	84 377	1 007 038	159 493
637, 638, 67-69, 7-9	Sonstige Wirtschaftsbereiche	170 675	33 279	699 035	346 517	2 131 560	186 893
0	Land-, Forst- und Jagdwirtschaft, Fischerei	2 312	871	10 071	6 128	19 866	1 552
06	Gewerbliche Gärtnerei und Sanerwirtschaft	1 486	680	7 621	4 399	10 311	789
061	Gewerbliche Gärtnerei	1 475	674	7 536	4 380	10 221	753
065	Sanerwirtschaft	13	6	85	19	90	16
07	Gewerbliche Tierzucht	542	179	1 943	806	3 378	448
08	Hochsee- und Küstenfischerei	155	3	54	700	5 853	326
081	Dampfer- und Große Heringsfischerei	12	1	4	231	228	6
085	Küsten-, Hafl- und Kleine Hochseefischerei	143	2	50	469	5 625	320
1 - 5	Produzierendes Gewerbe	240 219	80 400	1 611 762	2 099 564	1 988 428	347 319
1	Bergbau, Gewinnung und Verarbeitung von Steinen und Erden; Energiewirtschaft	6 145	3 067	61 395	135 357	112 538	25 057
11	Steinkohlenbergbau	15	1	1	188	190	318
111	Steinkohlen, -brakettfabrikation und Kokereien	15	1	1	188	190	318
15	Sonstiger Bergbau einschl. Erdölgewinnung, Gewinnung und Aufbereitung von Bernstein und Torf	46	26	1 560	3 396	1 644	524
157	Torfgewinnung	43	23	662	1 348	818	352
17	Gewinnung und Verarbeitung von Steinen, Erden und grobkernamischen Erzeugnissen	5 912	2 900	57 016	124 363	103 030	22 798
171	Gewinnung und Bearbeitung von Natursteinen und anderen Mineralien	956	502	7 448	23 223	21 060	5 270
172	Steinbildhauerei und Steinmetzerei	1 750	618	4 835	4 090	8 231	600
173	Gewinnung und Aufbereitung von Sand und Kies	824	288	4 537	27 291	21 472	5 810
174	Zementindustrie	27	15	944	3 516	913	177
175	Kalk-, Gips- und Kreidegewinnung und -verarbeitung	150	108	2 718	8 416	3 180	968
176	Herstellung von Ziegeln und anderen grobkernamischen Erzeugnissen	506	150	500	31 890	23 480	4 780
177	" " " " " " " " " " " "	1 560	845	16 548	24 849	23 198	4 860
178	Sonstige Verarbeitung von Steinen und Erden	39	22	706	1 448	1 186	341
19	Energiewirtschaft (ohne Energiewirtschaft mit Verkehr)	167	138	2 713	6 952	7 648	1 410
190	Unternehmen mit Kombinationen innerhalb der Gruppe	4	4	70	55	748	19
191	Elektrizitätsgewinnung und -versorgung (öffentliche)	153	132	2 609	6 630	6 709	1 372
195	Wassergewinnung und -versorgung (öffentliche)	10	2	34	267	191	19
2	Eisen- und Metallherzeugung und -verarbeitung	42 391	15 280	437 117	704 521	354 634	107 783
21	Eisen- und Stahlindustrie	315	193	13 191	15 698	9 638	3 329
213	Schmiede-, Press- und Hammerwerke	12	6	549	1 138	592	9
215	Ziehereien und Kaltwalzwerke	186	104	8 350	10 385	6 340	2 977
217	Eisen-, Stahl- und Tempergießereien	114	81	4 090	4 173	2 595	343
2196	Eisen-, Stahl- und Tempergießereien mit Maschinenbau	3	2	202	2	311	-
22	NE-Metallindustrie	314	157	7 456	7 721	5 437	1 484
221	Metallhütten und Umschmelzwerke	25	15	739	1 072	770	1
223	Eisenschmelzwerke, Hütten und Scheidelanstalten	13	1	13	48	64	2
225	Metallhalbzeugwerke	33	16	876	1 026	920	9
227	Metallgießereien	243	125	5 828	5 575	3 683	1 292
23	Stahlbau	1 219	386	15 255	10 724	11 818	1 804
231	Bau von Stahl- und Eisenkonstruktionen	202	109	6 785	6 135	6 146	500
233	Waggonbau	4	2	424	903	256	-
234	Bau von Feld- und Industriebahnwagen und Material hierfür	3	3	327	192	89	5
235	Kesselbau	164	57	1 619	1 890	2 791	214
236	Montage von Wärme-, Lüftungs- und gesundheitstechnischen Anlagen	845	215	4 100	1 604	8 836	1 085
24	Maschinenbau	4 355	1 951	148 737	447 665	75 041	43 246
241	Allgemeiner Maschinenbau	2 442	1 250	137 996	436 860	63 579	41 345
248	Technische Büros und Reparaturwerkstätten für Maschinen	1 892	682	8 718	8 799	10 428	1 771
2481	Konstruktions- und spnstige technische Büros	295	31	1 043	1 309	2 463	1 011
2485	Reparaturwerkstätten für Maschinen und Apparate	1 597	651	7 675	7 490	7 965	760
249	Unternehmen mit Kombinationen außerhalb der Gruppe	21	19	2 083	2 069	1 324	190
2491	Allgemeiner Maschinenbau mit Gießereien	18	16	1 993	1 951	987	129
2493	Allgemeiner Maschinenbau mit Stahlbau	3	3	30	55	47	1
25	Schiffbau	165	120	4 019	6 410	5 050	2 200
26	Straßen- und Luftfahrzeugbau	9 965	4 433	97 999	33 365	63 898	11 017
261	Bau von Kraftfahrzeugen und deren Motoren	60	34	17 987	2 318	4 805	2 668
262	Herstellung von Kraftfahrzeugbestandteilen und -zubehör	99	48	2 028	2 322	1 341	241
263	Bau von Kraftfahrzeugkarosserien und -anhangern	293	146	7 125	3 023	3 339	1 655
264	Stellmacherei	2 111	974	6 769	6 087	5 934	421
265	Fahrrad-, Krankenfahrstuhl- und Kinderwagenbau	47	25	1 329	876	979	19
266	Luftfahrzeugbau und -reparaturen	7	2	264	93	62	9
268	Reparaturwerkstätten für Kraftfahrzeuge und Fahrräder	5 512	2 202	38 907	13 299	32 138	3 310
2681	Kraftfahrzeugreparaturwerkstätten	3 976	1 782	33 620	11 768	27 216	2 889
2685	Fahrradreparaturwerkstätten	1 536	420	5 287	1 531	4 922	421
2698	Kraftfahrzeugreparaturwerkstätten mit Einzelhandel mit Maschinen, Kraftfahrzeugen u.a.	1 836	1 006	23 593	5 343	14 800	2 911
27	Elektrotechnik	3 588	833	29 067	28 181	37 847	10 366
271	Allgemeine Elektrotechnik	1 116	588	21 193	24 562	23 902	9 451
275	Elektroreparatur- und -montagewerkstätten	1 241	245	4 623	2 728	6 098	505
2751	Elektroreparatur- und -montagewerkstätten mit Einzelhandel mit Elektrogeräten	1 241	202	3 245	891	7 247	430
2752	Feinmechanik und Optik	5 894	864	19 665	22 253	36 544	5 281
281	Herstellung von optischen Erzeugnissen	424	4 136	5 136	5	6 631	-
282	" " Foto-, Projektions- und kinotechnischen Erzeugnissen	38	12	406	441	484	177
284	" " und Reparatur von feintechnischen Erzeugnissen	899	176	4 253	7 463	7 217	858
285	" " von medizinischen Erzeugnissen	1 058	145	2 969	3 111	7 025	900
287	" " und Reparatur von nichtelektrischen Uhren	1 933	132	3 703	4 392	5 818	1 783
2897	" " " Uhren mit Einzelhandel mit Uhren, Gold- und Silberwaren	2 414	255	4 138	887	10 311	1 032
29	Eisen-, Stahl-, Blech- und Metallwarengewerbe	16 576	6 403	103 048	132 048	103 048	29 036
291	Stahlverformung	1 082	507	5 574	33 340	15 822	1 977
293	Herstellung von Heiz- und Kochgeräten und Blechwaren	657	315	13 873	15 117	10 913	2 217
2931	Herstellung von Heiz- und Kochgeräten	49	24	2 109	1 684	1 386	161
2935	" " Blechwaren, Feinblechpackungen, Metallmobeln u.a.	608	291	11 764	13 433	9 527	2 056
294	Herstellung von Schlossern und Beschlägen, Panrrad- und Kraftfahrzeugteilen	272	160	8 628	9 481	5 632	1 979
2941	Herstellung von Schlossern und Beschlägen	178	98	4 224	3 959	2 678	1 381
2945	" " Fahrrad- und Kraftfahrzeugteilen und -zubehör	94	62	4 404	5 522	2 954	598
295	Herstellung von Schneidwaren, Metall- und Kurzwaren; Schleiferei	1 936	195	19 320	25 068	18 320	2 581
296	" " Werkzeugen	892	352	9 482	17 078	8 295	16 292
297	Schmiederei	6 266	2 802	15 545	10 447	16 940	1 170
298	Schlosserei und Schneiderei	5 316	1 628	19 015	21 537	26 699	2 180
2991	Schlosserei mit Klempnerei	155	44	361	429	720	86

Einheitswert der gewerblichen Betriebe auf den 1. Januar 1957 nach wirtschaftlicher Gliederung

zusammen	Umlaufvermögen			Rohvermögen	Schulden und sonstige Abzüge					Einheitswert	Gewerke- kenn- ziffer	
	Vorratsvermögen	Sonstiges Umlaufvermögen	zusammen		Kreditgewinnabgabe	Sonstige langfristige Schulden	Übrige Schulden	Abzüge auf Grund von Schachtelbeteiligungen	zusammen			
	Betrag	Betrag	Betrag		Betrag	Betrag	Betrag	Betrag	Betrag			
	1 000 DM	1 000 DM	1 000 DM		1 000 DM	1 000 DM	1 000 DM	1 000 DM	1 000 DM	1 000 DM		
Personen	Anzahl	1 000 DM	Anzahl	1 000 DM	1 000 DM	1 000 DM	1 000 DM	1 000 DM	1 000 DM	1 000 DM		
12 309 395	8 438 002	13 830 835	22 268 837	34 578 232	118 811	4 291 018	14 501 005	-	566 964	18 910 834	15 667 101	0 - 9
37 617	9 757	26 727	36 484	74 101	88	9 755	26 984	-	1 843	36 827	37 266	0
6 047 073	3 531 111	7 100 521	10 631 632	16 678 705	54 596	1 960 295	7 452 317	-	224 661	9 467 208	7 211 345	1 - 5
1 040 119	1 608 778	2 983 459	4 592 237	5 632 356	26 041	542 715	3 050 264	-	46 268	3 619 020	2 013 264	61,62/63ohne 637/638
1 820 581	2 977 106	2 002 553	4 979 659	6 800 240	18 814	861 979	2 506 121	-	157 688	3 386 914	3 413 288	64
3 364 005	311 250	1 717 575	2 028 825	5 392 830	19 272	916 274	1 465 319	-	136 404	2 400 865	2 991 938	637,638, 67-69,7-9
37 617	9 757	26 727	36 484	74 101	88	9 755	26 984	-	1 843	36 827	37 266	0
23 100	5 606	22 380	27 986	51 086	19	4 846	22 263	-	1 270	27 128	23 961	06
22 890	5 570	22 267	27 837	50 727	19	4 815	22 180	-	1 260	27 014	23 714	061
210	36	113	149	359	-	31	83	-	10	114	247	085
6 575	3 805	3 077	6 882	13 457	11	1 495	3 044	-	425	4 550	8 905	07
6 953	60	882	7 875	7 875	58	3 051	1 139	-	126	4 248	3 625	08
469	17	105	122	19	19	10	273	-	8	302	289	081
6 464	43	777	820	7 284	39	3 041	866	-	118	3 946	3 336	085
6 047 073	3 531 111	7 100 521	10 631 632	16 678 705	54 596	1 960 295	7 452 317	-	224 661	9 467 208	7 211 345	1 - 5
334 347	71 040	224 751	295 771	630 118	4 525	85 256	252 499	-	5 726	342 280	287 809	1
697	1	979	980	1 677	-	95	855	-	15	930	747	11
697	1	979	980	1 677	-	95	855	-	15	930	747	111
7 124	2 335	3 440	5 775	12 899	365	3 497	3 634	-	43	7 496	5 398	15
3 180	1 400	2 240	3 640	6 820	88	1 070	1 852	-	40	3 010	3 807	157
307 207	67 346	215 621	282 967	590 174	3 438	76 532	242 702	-	5 522	322 672	267 480	17
57 001	7 604	38 371	45 975	102 976	639	13 208	44 729	-	896	58 576	44 394	171
17 756	12 706	22 962	35 668	53 424	87	5 558	18 074	-	1 601	23 719	29 704	172
59 110	2 701	30 021	32 722	91 852	299	11 899	39 379	-	752	51 577	40 255	173
5 350	1 268	2 779	4 047	9 597	181	2 060	3 225	-	24	5 466	4 130	174
15 282	3 489	8 647	12 136	27 418	136	2 783	14 161	-	140	17 080	10 339	175
79 410	13 180	39 379	52 559	131 969	1 659	19 561	41 423	-	579	62 643	69 322	176
69 415	25 386	70 162	95 548	164 963	437	20 086	78 363	-	1 493	98 886	66 068	177
3 683	1 012	3 300	4 312	7 995	-	1 377	3 348	-	37	4 725	3 268	178
18 723	1 320	4 378	5 698	24 421	587	5 120	4 941	-	141	10 648	13 771	19
892	46	198	244	1 136	11	254	76	-	4	341	796	130
17 320	1 259	4 073	5 352	22 652	576	4 796	4 756	-	131	10 128	12 211	191
511	15	107	122	633	-	70	109	-	6	179	454	195
1 604 055	1 005 052	1 915 663	2 921 165	4 525 220	12 614	521 276	2 070 446	-	40 022	2 604 336	1 920 830	2
41 856	29 470	45 244	74 716	116 572	515	13 466	54 493	-	304	68 474	48 102	21
2 088	2 964	2 164	5 128	7 216	3	1 068	3 886	-	10	4 957	2 259	213
28 052	22 430	30 535	52 965	81 017	180	9 230	37 875	-	180	47 285	33 374	215
11 201	3 981	12 081	16 062	27 263	270	2 982	11 985	-	111	15 241	12 024	217
515	166	581	1 075	58	-	186	3	-	3	991	85	2196
22 052	9 992	24 372	34 364	56 462	392	7 654	22 307	-	302	30 353	26 104	22
2 762	2 162	4 055	6 217	8 979	121	517	3 633	-	24	3 633	5 347	221
127	100	398	498	625	-	126	203	-	11	329	296	223
2 831	3 318	7 353	10 671	13 502	-	1 419	5 608	-	31	7 027	6 474	225
16 378	4 412	12 566	16 978	33 356	271	5 592	13 501	-	236	19 364	13 987	227
43 901	65 302	137 465	202 767	246 668	568	14 072	167 059	-	1 190	181 699	64 087	23
19 566	24 251	32 882	37 133	76 695	458	5 770	50 241	-	195	56 469	20 228	231
1 393	980	1 882	2 862	4 445	-	1 200	2 547	-	4	3 747	699	233
613	605	720	1 325	1 938	-	282	1 094	-	4	1 376	562	234
6 514	3 634	16 095	19 729	26 243	67	1 335	15 590	-	157	16 992	9 250	235
15 625	35 832	85 886	121 718	137 343	43	5 485	97 587	-	830	103 115	34 225	236
714 689	270 887	672 045	942 932	1 657 621	4 319	187 714	810 879	-	4 153	1 002 912	554 704	24
679 780	250 424	620 678	871 102	1 550 882	3 709	176 061	768 342	-	2 380	948 112	602 772	241
29 716	16 700	44 336	61 036	90 752	165	9 150	34 746	-	1 752	44 059	46 087	248
5 826	2 363	14 384	16 747	22 573	18	1 477	6 593	-	241	8 088	14 484	2481
23 890	14 337	29 952	44 289	68 179	145	7 673	28 153	-	1 511	35 971	32 203	2485
5 193	3 763	7 031	10 794	15 987	447	2 503	7 791	-	21	10 741	5 245	249
5 060	3 754	6 594	10 348	15 408	447	2 481	7 526	-	18	10 454	4 953	2491
133	9	437	446	579	-	22	265	-	3	287	292	2493
17 679	36 583	28 329	64 912	82 591	418	5 050	62 365	-	154	67 833	14 778	25
206 279	133 311	254 616	387 927	594 206	2 081	81 730	225 839	-	9 285	309 650	246 336	26
27 778	8 236	64 891	73 127	100 305	115	9 529	29 390	-	59	39 304	61 870	261
5 715	2 425	4 716	7 141	12 856	119	1 754	5 769	-	97	7 642	5 212	262
15 643	6 519	14 872	21 391	37 034	220	4 625	16 360	-	278	21 205	15 823	263
19 211	9 435	19 032	28 467	47 678	136	5 500	13 918	-	1 748	19 554	28 124	264
3 203	7 383	6 568	15 951	19 154	353	1 426	9 339	-	45	11 118	6 035	265
428	267	267	534	962	-	146	321	-	7	467	495	266
87 654	58 443	90 750	149 193	236 847	838	36 443	88 795	-	5 263	126 076	110 768	268
75 493	39 664	74 393	114 057	189 550	688	30 605	71 260	-	3 813	102 573	86 979	2681
12 161	18 779	16 357	35 136	47 297	150	5 838	17 515	-	1 450	23 303	23 787	2685
46 647	40 603	51 520	92 123	138 770	300	22 307	61 947	-	1 788	84 554	54 211	2698
105 481	130 202	197 378	327 580	433 061	998	52 452	210 285	-	3 459	263 735	169 319	27
79 108	93 986	134 985	228 971	308 079	814	41 426	148 165	-	1 091	190 405	117 675	271
14 560	15 025	26 215	41 240	55 800	44	6 101	24 917	-	1 177	31 062	24 735	275
11 813	21 191	36 178	57 369	69 182	140	4 925	37 203	-	1 191	42 268	26 909	2798
83 739	125 702	105 526	231 222	314 961	622	35 793	113 294	-	5 632	149 709	165 245	28
15 771	16 470	16 257	32 727	48 498	235	5 550	17 835	-	477	23 618	24 878	281
1 508	1 560	2 059	3 219	4 727	-	439	1 335	-	34	2 274	2 456	282
19 791	13 484	23 803	37 287	57 078	75	5 967	20 148	-	858	26 190	30 885	284
14 005	9 757	18 881	28 638	42 643	181	4 853	12 649	-	1 001	17 683	24 977	285
16 296	26 478	25 918	52 396	68 592	52	9 323	28 326	-	938	37 701	30 086	287
16 368	58 353	18 602	76 955	93 323	79	9 661	32 503	-	2 325	42 243	51 083	2897
368 333	204 055	450 692	654 745	1 023 078	2 701	123 345	403 925	-	15 542	529 971	409 099	29
68 613	28 212	61 519	89 731	158 344	487	15 759	66 340	-	1 044	82 586	75 760	291
42 120	30 130	62 317	92 447	154 567	751	14 260	60 319	-	1 59	75 310	59 353	293
5 340	2 269	16 404	12 673	18 013	297	1 584	7 299	-	46	9 180	8 826	2931
36 780	27 861	51 913	79 774	116 554	354	12 650	52 020	-	593	66 150	50 427	2935
25 720	12 884	29 674	42 558	68 278	298	2 757	29 412	-	265	39 497	26 779	294
12 242	4 514	12 965	17 479	29 721	160	3 619	11 608	-	174	15 406	14 315	2941
13 478	8 370	16 709	25 079	38 557								

1. Anlagevermögen, Umlaufvermögen, Rohvermögen, Schulden und sonstige Abzüge sowie

Gewerbe- kenn- ziffer	Wirtschaftsagliederung	Gewerbe- betriebe	Anlagevermögen						
			Sachanlagen			Finanz- anlagen (einschl. Gewerbe- berechtig- ungen)			
			Inländische Betriebsgrund- stücke	Maschinen und maschinelle Anlagen	Sonstige Sach- anlagen				
		Anzahl	Anzahl						
noch: b) Natürliche									
3/4	Verarbeitende Gewerbe (ohne Eisen- und Metallverarbeitung)	127 648	47 623	940 241	933 236	1 042 374	160 385		
31	Mineralölverarbeitung und Kohlenwertstoffindustrie	15	9	1 204	4 128	528	33		
311	Erdölverarbeitung	12	7	1 103	3 940	441	16		
317	Kohlenwertstoffindustrie	3	2	101	188	87	17		
32	Chemische Industrie	1 418	617	27 862	15 003	22 379	2 715		
34	Kunststoffverarbeitung	436	136	4 692	11 339	6 732	717		
341	Herstellung von Kunststoffteilen und -waren	430	133	4 608	11 244	6 632	717		
345	" " Kunstleder, Linoleum, Wachtuch u.a.	6	3	84	95	100	-		
35	Gummi- und Asbestverarbeitung	545	194	5 702	6 293	6 375	1 139		
351	Herstellung von Gummiwaren	109	36	1 204	1 885	1 794	451		
3511	Herstellung von Bereifungen	6	3	34	21	21	14		
3515	" " Weich- und Hartgummiwaren	103	33	1 170	1 864	1 773	437		
354	Regenerieranlagen, Vulkanisier- und Reparaturanstalten	428	153	4 107	4 218	4 033	656		
357	Herstellung von Asbestwaren	8	5	391	190	528	52		
36	Feinkeramische und Glasindustrie	936	379	11 237	8 438	11 628	2 086		
361	Herstellung von feinkeramischen Erzeugnissen	307	146	4 134	3 378	4 231	1 077		
365	Glas- und Glaswarenherstellung	629	233	7 103	5 060	7 395	1 009		
3651	Flachglaserzeugung	10	7	430	534	453	19		
3653	Hohlglaserzeugung	51	23	1 930	1 136	1 181	612		
3655	Glasfasern und -gespinste u.a.	3	-	-	22	11	-		
3657	Glasverarbeitung	281	103	2 689	1 935	3 642	177		
3659	Glasveredlung	284	100	2 054	1 433	2 108	201		
37	Sägerei und Holzbearbeitung	3 708	2 940	51 754	57 702	53 932	7 884		
371	Säge- und Hobelwerke	3 603	2 895	49 123	53 985	53 024	7 706		
373	Holzimprägnier- und -auslaueanstalten	42	13	242	215	377	16		
375	Turner- und Schälwerke	23	9	326	580	272	112		
377	Sperrholz- und Holzfasersplattenwerke	40	23	2 063	2 922	2 259	50		
38	Holzverarbeitung	27 747	11 735	161 191	145 500	125 500	14 593		
381	Herstellung von Bauelementen und Serienholzbauten	20 774	9 008	89 318	83 668	76 589	6 078		
3811	Bau- und Möbeltischlerei	20 504	8 883	85 167	78 929	73 227	5 908		
3815	Herstellung von Bauelementen u. -zubehör und Herstellung von in Serien gefertigten Holzbauten u.a.	270	125	4 151	4 739	3 162	170		
382	Herstellung von Möbeln und ähnlichen Tischlereierzeugnissen	1 375	853	39 737	35 638	19 529	5 662		
383	" " Polstermöbeln	2 256	465	8 945	2 945	10 316	969		
384	Bottcheri und Herstellung von Verpackungsmitteln	292	488	6 165	6 010	5 201	644		
3841	Herstellung von Faßholz, Fassern, Kubein und Bottichen	705	321	3 076	2 583	2 920	393		
3844	" " Kisten, Koffern und deren Bestandteilen	213	121	2 126	2 215	1 564	111		
3847	" " Zigarrenkisten, Holzrollen u.a.	74	46	963	1 212	717	140		
385	Drechsleri, Holzbildhauerei und Herstellung von sonstigen Holzwaren	1 254	525	9 575	9 200	7 886	734		
386	Herstellung von Korb-, Flecht- und Bürstenwaren	687	237	5 189	3 274	4 045	317		
3861	Rohrzurichterei, Herstellung von Korb- und Flechtwaren und Korbmöbeln	319	121	2 400	877	1 812	89		
3865	Borstenzurichterei, Herstellung von Bürsten, Besen und Pinseln	368	116	2 789	2 397	2 233	228		
387	Herstellung von Erzeugnissen aus natürlichen Schnitz- und Formstoffen und Kork	109	48	915	766	673	36		
388	Holzveredlung	89	18	226	144	369	25		
3891	Tischlerei mit Glaserei	211	95	1 121	975	892	128		
39	Papierherzeugung und -verarbeitung; Druckereigewerbe	4 913	1 417	53 897	115 953	55 530	27 197		
391	Papierherzeugung	64	54	8 125	17 293	5 084	12 563		
393	Papierveredlung	23	11	2 116	2 516	2 071	66		
3931	Herstellung von gestrichenen Papieren	7	2	40	78	90	18		
3935	" " gummierten und chemisch-technischen Papieren	16	9	2 076	2 438	1 981	48		
395	Papierverarbeitung	1 183	350	12 449	19 305	10 048	2 288		
3951	Papetenherstellung	14	7	469	451	243	71		
3953	Papierwarenherstellung	308	116	5 161	7 734	3 640	933		
3955	Pappenverarbeitung	329	142	4 637	7 002	3 334	847		
3957	Buchbinderei	532	85	2 182	4 318	2 811	377		
397	Druckereigewerbe	3 643	1 002	31 207	76 639	38 347	12 340		
3971	Buch-, Flach- und Tiefdruckerei	3 277	963	30 129	74 106	35 024	11 955		
3974	Chemigrafische Anstalten und Gummi- und Gummistempelfabriken	154	26	891	1 702	1 578	173		
3977	Licht- und Fotopauserei	212	13	187	1 331	1 745	232		
41	Lederherzeugung und -verarbeitung	9 574	2 046	36 804	22 074	32 896	4 426		
411	Lederherzeugung	264	175	8 368	3 726	2 612	927		
413	Herstellung von Lederwaren	3 681	987	15 232	6 096	14 112	1 870		
415	" " Lederhandschuhen	172	50	1 102	965	1 598	121		
417	" " Schuhen, Schuhreparaturwerkstätten und Maßschuhmacherei	3 074	479	9 055	9 775	9 973	948		
4171	Herstellung von Schuhen und Ledergarnmaschinen	465	215	7 142	7 023	4 301	337		
4175	Schuhreparaturwerkstätten und Maßschuhmacherei	2 609	264	1 913	2 752	5 672	611		
419	Unternehmen mit Kombinationen außerhalb der Gruppe	2 383	355	3 047	1 512	4 601	560		
4193	Herstellung von Schuhen mit Einzelhandel mit Schuhwaren	27	7	218	82	104	31		
4196	Reparaturwerkstätten mit Einzelhandel mit Schuhwaren	2 356	348	2 829	1 430	4 497	529		
42	Textilgewerbe	4 329	1 376	53 133	117 181	40 849	10 103		
4201	Spinnerei mit Weberei (Kombination 423 mit 424)	20	13	2 677	6 224	699	1 758		
421	Chemiefaserherstellung	9	4	284	852	187	8		
422	Erzeugung und Aufbereitung von Spinnstoffen	85	48	2 242	3 147	1 160	354		
423	Spinnerei und Garbverarbeitung	283	117	5 009	9 079	2 260	292		
424	Weberei	969	417	18 431	35 100	11 152	3 348		
425	Wirkerei und Strickerei	2 029	477	13 764	46 551	15 245	3 035		
426	Sonstiges Textilgewerbe	789	240	7 648	9 372	6 481	813		
427	Textilveredlung (Ausrüstung)	115	56	2 981	6 630	3 508	488		
428	Textilhilfsgewerbe	30	4	97	230	157	7		
43	Bekleidungsindustrie	9 251	1 284	37 900	34 820	54 452	10 566		
431	Herstellung von Oberbekleidung	6 155	762	19 179	20 343	32 489	6 178		
432	" " Wäsche	583	151	5 598	7 199	6 784	511		
433	" " Muten und Mutzen	896	82	3 834	2 122	4 214	1 468		
434	" " Bekleidungszubehör	311	65	2 654	1 447	2 410	887		
435	Bettfedernaufbereitung und Matratzenherstellung	317	98	3 127	2 604	2 736	805		
436	Rauchwarenaufbereitung und Kurschnerei	860	111	3 384	842	5 201	671		
437	Hilfsgewerbe der Kleider- und Wäscheherstellung	129	15	124	263	618	46		
44	Herstellung von Musikinstrumenten, Spielwaren, Schmuckwaren u.a., Bearbeitung von Edelsteinen	2 105	418	9 954	9 313	14 321	2 177		
441	Herstellung von Großmusikinstrumenten	150	37	833	322	1 191	29		
442	" " sonstigen Musikinstrumenten	186	38	857	873	1 520	42		
443	" " Spielwaren, Puppen und Christbaumschmuck	279	94	2 415	2 551	2 262	759		
444	" " Turn- und Sportgeräten und Paltbooten	53	29	744	586	447	106		
445	" " Schmuckwaren und schmuckähnlichen Erzeugnissen	955	148	3 812	4 694	6 562	919		
446	Bearbeitung von Edelsteinen	174	37	344	193	726	105		
4495	Herstellung von Einzelhandel mit Schmuckwaren mit Einzelhandel mit Uhren, gold- und Silberwaren u.a.	308	35	949	92	1 613	217		
45	Mühlengewerbe, Mahr- und Futtermittelherstellung, Backerei- und Süßwarengewerbe	33 620	14 284	224 305	174 959	288 517	35 590		
451	Mühlengewerbe (ohne Öl- und Getreidemühlen)	4 783	4 023	59 877	49 222	33 587	11 268		
452	Nahrungsmittel- und Zutatengewerbe	124	52	3 311	1 898	1 971	985		
453	Stärkeherstellung	3	3	317	570	206	20		
454	Kartoffeltrocknung	76	1	6	7	76	24		
455	Futtermittelherstellung	76	44	1 831	1 742	1 624	820		
456	Backerei und Brotfabrikation	28 128	9 963	151 455	109 626	244 139	21 635		
4561	Brot- und Frischbackwarenfabrikation	109	74	5 261	4 842	4 961	430		
4564	Backerei und Konditorei ohne Gastwirtschaft und Kaffeeauschank	25 218	8 508	114 488	94 600	204 762	18 730		
4567	Backerei und Konditorei mit Gastwirtschaft und Kaffeeauschank	2 801	1 381	31 706	10 184	34 416	2 475		
457	Herstellung von Dauerbackwaren, Kunstbrot und Mischbrot	127	41	1 868	2 627	1 782	117		
4571	Herstellung von Keksen, Zwieback und anderen Dauerbackwaren	117	40	1 848	2 596	1 698	98		

Einheitswert der gewerblichen Betriebe auf den 1. Januar 1957 nach wirtschaftlicher Gliederung

Umlaufvermögen				Roh- vermögen	Schulden und sonstige Abzüge					Einheitswert	Gewerbe- kenn- ziffer	
zusammen	Vorrats- vermögen	Sonstiges Umlauf- vermögen	zusammen		Kredit- gewinn- abgabe	Sonstige langfristige Schulden	Übrige Schulden	Abzüge auf Grund von Schachtelbeteiligun- gen	zusammen			
									Betriebe			Betrag
Betrag										Betrag		
1 000 DM										1 000 DM		
										Anzahl	1 000 DM	
										Anzahl	1 000 DM	
										Anzahl	1 000 DM	
										Anzahl	1 000 DM	
										Anzahl	1 000 DM	
										Anzahl	1 000 DM	
										Anzahl	1 000 DM	
										Anzahl	1 000 DM	
										Anzahl	1 000 DM	
										Anzahl	1 000 DM	
										Anzahl	1 000 DM	
										Anzahl	1 000 DM	
										Anzahl	1 000 DM	
										Anzahl	1 000 DM	
										Anzahl	1 000 DM	
										Anzahl	1 000 DM	
										Anzahl	1 000 DM	
										Anzahl	1 000 DM	
										Anzahl	1 000 DM	
										Anzahl	1 000 DM	
										Anzahl	1 000 DM	
										Anzahl	1 000 DM	
										Anzahl	1 000 DM	
										Anzahl	1 000 DM	
										Anzahl	1 000 DM	
										Anzahl	1 000 DM	
										Anzahl	1 000 DM	
										Anzahl	1 000 DM	
										Anzahl	1 000 DM	
										Anzahl	1 000 DM	
										Anzahl	1 000 DM	
										Anzahl	1 000 DM	
										Anzahl	1 000 DM	
										Anzahl	1 000 DM	
										Anzahl	1 000 DM	
										Anzahl	1 000 DM	
										Anzahl	1 000 DM	
										Anzahl	1 000 DM	
										Anzahl	1 000 DM	
										Anzahl	1 000 DM	
										Anzahl	1 000 DM	
										Anzahl	1 000 DM	
										Anzahl	1 000 DM	
										Anzahl	1 000 DM	
										Anzahl	1 000 DM	
										Anzahl	1 000 DM	
										Anzahl	1 000 DM	
										Anzahl	1 000 DM	
										Anzahl	1 000 DM	
										Anzahl	1 000 DM	
										Anzahl	1 000 DM	
										Anzahl	1 000 DM	
										Anzahl	1 000 DM	
										Anzahl	1 000 DM	
										Anzahl	1 000 DM	
										Anzahl	1 000 DM	
										Anzahl	1 000 DM	
										Anzahl	1 000 DM	
										Anzahl	1 000 DM	
										Anzahl	1 000 DM	
										Anzahl	1 000 DM	
										Anzahl	1 000 DM	
										Anzahl	1 000 DM	
										Anzahl	1 000 DM	
										Anzahl	1 000 DM	
										Anzahl	1 000 DM	
										Anzahl	1 000 DM	
										Anzahl	1 000 DM	
										Anzahl	1 000 DM	
										Anzahl	1 000 DM	
										Anzahl	1 000 DM	
										Anzahl	1 000 DM	
										Anzahl	1 000 DM	
										Anzahl	1 000 DM	
										Anzahl	1 000 DM	
										Anzahl	1 000 DM	
										Anzahl	1 000 DM	
										Anzahl	1 000 DM	
										Anzahl	1 000 DM	
										Anzahl	1 000 DM	
										Anzahl	1 000 DM	
										Anzahl	1 000 DM	
										Anzahl	1 000 DM	
										Anzahl	1 000 DM	
										Anzahl	1 000 DM	
										Anzahl	1 000 DM	
										Anzahl	1 000 DM	
										Anzahl	1 000 DM	
										Anzahl	1 000 DM	
										Anzahl	1 000 DM	
										Anzahl	1 000 DM	
										Anzahl	1 000 DM	
										Anzahl	1 000 DM	
										Anzahl	1 000 DM	
										Anzahl	1 000 DM	
										Anzahl	1 000 DM	
										Anzahl	1 000 DM	
										Anzahl	1 000 DM	
										Anzahl	1 000 DM	
										Anzahl	1 000 DM	
										Anzahl	1 000 DM	
										Anzahl	1 000 DM	
										Anzahl	1 000 DM	
										Anzahl	1 000 DM	
										Anzahl	1 000 DM	
										Anzahl	1 000 DM	
										Anzahl	1 000 DM	
										Anzahl	1 000 DM	
										Anzahl	1 000 DM	
										Anzahl	1 000 DM	
										Anzahl	1 000 DM	
										Anzahl	1 000 DM	
										Anzahl	1 000 DM	
										Anzahl	1 000 DM	
										Anzahl	1 000 DM	
										Anzahl	1 000 DM	
										Anzahl	1 000 DM	
										Anzahl	1 000 DM	
										Anzahl	1 000 DM	
										Anzahl	1 000 DM	
										Anzahl	1 000 DM	
										Anzahl	1 000 DM	
										Anzahl	1 000 DM	
										Anzahl	1 000 DM	
										Anzahl	1 000 DM	
										Anzahl	1 000 DM	
										Anzahl	1 000 DM	
										Anzahl	1 000 DM	
										Anzahl	1 000 DM	
										Anzahl	1 000 DM	
										Anzahl	1 000 DM	
										Anzahl	1 000 DM	
										Anzahl	1 000 DM	
										Anzahl	1 000 DM	
										Anzahl	1 000 DM	
										Anzahl	1 000 DM	
										Anzahl	1 000 DM	
										Anzahl	1 000 DM	
										Anzahl	1 000 DM	
										Anzahl	1 000 DM	
										Anzahl	1 000 DM	
										Anzahl	1 000 DM	
										Anzahl	1 000 DM	
										Anzahl	1 000 DM	
										Anzahl	1 000 DM	
										Anzahl	1 000 DM	
										Anzahl	1 000 DM	
										Anzahl	1 000 DM	
										Anzahl	1 000 DM	
										Anzahl	1 000 DM	
										Anzahl	1 000 DM	
										Anzahl	1 000 DM	
										Anzahl	1 000 DM	
										Anzahl	1 000 DM	
										Anzahl	1 000 DM	
										Anzahl	1 000 DM	
										Anzahl	1 000 DM	
										Anzahl	1 000 DM	
										Anzahl	1 000 DM	
										Anzahl	1 000 DM	
										Anzahl	1 000 DM	
										Anzahl	1 000 DM	
										Anzahl	1 000 DM	
										Anzahl	1 000 DM	
										Anzahl	1 000 DM	
										Anzahl	1 000 DM	
										Anzahl	1 000 DM	
										Anzahl	1 000 DM	
										Anzahl	1 000 DM	
										Anzahl	1 000 DM	
										Anzahl	1 000 DM	
										Anzahl	1 000 DM	
										Anzahl	1 000 DM	
										Anzahl	1 000 DM	
										Anzahl	1 000 DM	
										Anzahl	1 000 DM	
										Anzahl	1 000 DM	
										Anzahl	1 000 DM	
										Anzahl	1 000 DM	
										Anzahl	1 000 DM	
										Anzahl	1 000 DM	
										Anzahl	1 000 DM</	

1. Anlagevermögen, Umlaufvermögen, Rohvermögen, Schulden und sonstige Abzüge sowie

Gewerbe- kenn- ziffer	Wirtschaftsgliederung	Gewerbe- betriebe	Anlagevermögen				Finanz- anlagen (einschl. Gewerbe- betriebs- anlagen)
			Sachanlagen				
			Inländische Betriebsgrund- stücke	Maschinen und maschinelle Anlagen	Sonstige Sach- anlagen		
		Anzahl	Anzahl				
						noch: b) Natürliche	
4575	Herstellung von Kunsthonig und Mischsyrup	10	1	20	31	84	19
458	Süßwarengewerbe	275	81	4 307	7 994	3 951	522
46	Fleisch- und Fleischverarbeitung, Milchverwertung, Speiseöl- und Speisefett- herstellung; Zuckerindustrie	24 550	8 274	149 494	139 856	245 089	22 099
461	Fleischerei und Fleischwarenerstellung	23 776	7 842	134 730	120 739	233 244	15 477
4611	Fleischwarenerstellung	148	79	6 537	3 757	6 590	683
4614	Fleischerei ohne Gastwirtschaft	20 534	5 745	91 278	104 189	200 924	12 932
4617	Fleischerei mit Gastwirtschaft	3 594	2 018	36 915	12 795	25 730	1 862
463	Fischverarbeitung	107	60	2 489	1 228	2 307	568
4631	Fischverarbeitung (einschl. Fischweizherstellung, ohne Walverarbeitung)	107	60	2 489	1 228	2 307	568
464	Milchverwertung	598	333	11 120	16 689	8 310	1 971
47	Obst- und Gemüseverwertung, Kaffee- und Teeverarbeitung, Herstellung von						
471	Gewürzen u.ä., Eisgewinnung, Kuhlhäuser	944	423	14 654	13 162	16 774	1 429
472	Obst- und Gemüseverarbeitung	549	284	8 727	9 261	8 339	675
474	Kaffeeverarbeitung, Kaffee-Ersatz	240	61	2 414	2 025	5 624	507
476	Herstellung von Essig, Senf, Essensenzen, Aromen, Gewürzen u.ä.	124	62	2 686	1 427	2 270	215
477	Eisgewinnung	15	9	316	64	322	25
48	Kühlhäuser	2	2	190	28	14	2
481	Getränkherstellung	3 222	1 934	90 891	58 624	82 819	17 331
483	Brauerei und Malzerei	1 027	966	69 145	41 473	48 951	10 775
485	Spiritusgewinnung (einschl. Hefeherstellung)	942	495	13 389	6 102	12 125	4 682
487	Herstellung von verarbeiteten Weinen	189	81	1 683	1 488	2 630	83
49	" " Mineralbrunnen, Mineralwasser und Limonaden	1 064	392	6 674	9 561	19 113	1 791
491	Tabakwarenherstellung	335	157	5 567	1 771	2 255	300
495	Zigarrenfabrikation	287	132	4 168	1 285	1 730	107
	Zigaretten-, Rauch-, Kau- und Schnupftabakfabrikation	48	25	1 399	486	525	193
5	Bau-, Ausbau- und Bauhilfsgewerbe	64 035	14 430	173 009	326 450	478 882	54 094
51	Hoch-, Tief- und Ingenieurbau	21 402	5 446	86 580	271 955	278 713	35 134
5101	Allgemeiner Hoch-, Tief- und Ingenieurbau	1 774	804	19 008	51 458	43 700	6 254
511	Architektur-, Bauingenieur- und Vermessungsbüros (nicht amtlich)	4 595	1 84	4 481	3 550	29 888	4 256
513	Hoch- und Ingenieurbau	11 927	3 434	43 028	109 434	134 375	13 224
514	Tief- und Ingenieurbau	2 025	628	11 315	93 111	52 300	8 301
5141	Allgemeiner Tief- und Ingenieurbau	1 014	309	5 841	54 102	28 012	4 266
5142	Eisenbahnbau	30	12	391	729	769	369
5143	Maßbaggererei	26	4	112	1 139	360	-
5144	Neuzeitlicher Straßenbau	216	90	1 820	12 834	7 857	1 207
5145	Sonstiger Straßenbau	149	61	936	8 647	5 021	616
5146	Steinsetzerei, Asphaltiererei und Pflastererei	456	112	1 078	12 263	8 395	900
5147	Brunnen- und Pumpenbau	122	36	672	2 580	2 017	271
5148	Tiefbohrungen und Schachtbau (ohne Erdolbohrung)	12	4	462	817	469	672
515	Schornstein-, Feuerungs- und Industrieofenbau	107	26	917	435	914	275
516	Isolierbau	211	41	895	382	2 021	319
518	Abbruchunternehmen	149	19	286	1 618	2 489	153
519	Unternehmen mit Kombinationen außerhalb der Gruppe	614	310	6 651	11 967	12 426	2 352
5191	Hochbau mit Stukkateur- und Verputzergewerbe	80	25	1 064	1 417	1 600	54
5192	Bauunternehmen mit Gewinnung, Be- und Verarbeitung von Steinen und Erden	82	43	1 051	3 408	1 933	603
5193	" " " Sagewerk	44					

Einheitswert der gewerblichen Betriebe auf den 1. Januar 1957 nach wirtschaftlicher Gliederung

zusammen	Umlaufvermögen			zusammen	Rohvermögen	Schulden und sonstige Abzüge					zusammen	Einheitswert	Gewerbesteuerkennziffer		
	Vorratsvermögen	Sonstiges Umlaufvermögen	Kreditgewinnabgabe			Sonstige langfristige Schulden	Übrige Schulden	Abzüge auf Grund von Schachtelbeteiligungen							
Betrag											Betriebe	Betrag	Betriebe	Betrag	Betrag
1 000 DM											Anzahl	1 000 DM	Anzahl	1 000 DM	1 000 DM
Personen															
154	419	514	933	1 087	-	99	371	-	-	9	470	618	4575		
16 774	12 271	13 928	26 199	42 973	134	5 045	18 387	-	-	254	23 566	19 404	458		
556 538	120 145	235 724	355 869	912 407	3 434	152 741	235 835	-	-	23 225	392 010	520 399	46		
504 190	96 127	198 200	294 327	798 517	2 242	137 291	182 798	-	-	22 478	322 331	476 197	461		
17 567	9 478	18 214	27 692	45 239	494	7 734	23 692	-	-	146	31 920	13 344	4611		
409 323	77 044	164 485	241 529	650 852	1 449	107 500	139 124	-	-	19 432	248 073	402 786	4614		
77 300	7 605	15 501	25 106	102 406	299	22 057	19 982	-	-	2 900	42 338	60 067	4617		
6 592	7 653	7 622	15 275	21 867	7	2 943	12 484	-	-	106	15 434	6 428	463		
6 592	7 653	7 622	15 275	21 867	7	2 943	12 484	-	-	106	15 434	6 428	4631		
38 090	13 480	26 197	39 677	77 767	1 168	11 539	34 068	-	-	584	46 775	30 993	464		
46 019	47 352	41 629	88 981	135 000	804	17 910	66 289	-	-	881	85 003	49 991	47		
27 002	21 670	20 103	41 773	68 775	486	11 733	31 114	-	-	504	43 333	25 440	471		
10 570	19 322	14 706	34 028	44 598	60	3 396	26 549	-	-	232	30 005	14 593	472		
6 598	5 879	5 838	11 717	18 315	233	2 422	7 210	-	-	117	9 865	8 448	474		
881	76	247	323	1 204	-	67	336	-	-	13	403	800	476		
269	-	91	91	360	25	125	41	-	-	4	191	167	477		
249 665	94 381	139 287	233 668	483 333	4 003	80 633	181 063	-	-	2 964	265 699	217 639	48		
170 344	48 237	79 316	127 553	297 897	3 391	54 154	100 897	-	-	960	158 442	139 458	481		
36 298	32 022	40 682	72 704	109 002	430	14 913	50 282	-	-	874	65 625	43 373	483		
5 884	6 899	4 348	11 247	17 131	2	2 289	7 273	-	-	147	9 564	7 567	485		
37 139	7 223	14 941	22 164	59 303	180	9 277	22 611	-	-	983	32 068	27 243	487		
9 893	24 383	14 243	38 626	48 519	219	6 829	22 277	-	-	321	29 325	19 191	49		
7 290	19 595	12 377	31 630	38 920	100	4 940	18 011	-	-	274	23 051	15 866	491		
2 603	5 130	1 866	6 996	9 599	119	1 889	4 266	-	-	47	6 274	3 325	495		
1 032 435	693 855	2 593 374	3 287 229	4 319 664	4 687	283 915	2 454 891	-	-	59 493	2 743 493	1 576 177	5		
672 382	366 974	1 576 358	1 943 132	2 615 514	3 565	158 053	1 655 564	-	-	19 000	1 815 182	800 340	31		
120 420	75 540	296 901	372 541	492 961	378	31 191	346 584	-	-	1 743	378 153	114 800	5101		
42 175	6 989	107 537	114 526	156 701	63	5 542	49 976	-	-	2 868	55 581	101 127	511		
300 061	218 046	872 974	1 091 020	1 391 081	2 489	80 984	922 236	-	-	11 404	1 005 709	385 377	513		
165 627	40 449	198 398	238 847	404 474	513	27 197	228 184	-	-	1 950	255 894	148 589	514		
92 221	23 990	111 302	135 292	227 513	330	16 036	138 290	-	-	988	154 658	72 851	5141		
2 258	1 981	5 615	7 596	9 854	-	675	5 390	-	-	30	6 065	3 790	5142		
1 611	840	1 027	1 867	3 478	-	225	2 361	-	-	23	2 586	893	5143		
23 718	4 265	25 814	30 079	33 977	120	3 174	26 371	-	-	212	29 665	24 137	5144		
15 120	2 092	16 684	18 776	21 066	24	1 076	17 718	-	-	146	19 178	14 823	5145		
22 636	5 061	27 782	32 843	35 479	24	3 823	28 799	-	-	426	32 643	22 835	5146		
5 543	1 306	7 291	8 597	14 140	15	884	7 111	-	-	113	8 010	6 133	5147		
2 420	914	2 083	3 797	6 217	-	402	2 687	-	-	12	3 089	3 127	5148		
2 540	1 332	7 187	8 519	11 059	1	1 058	6 274	-	-	100	7 333	3 728	515		
3 617	3 617	12 937	16 554	20 171	13	757	9 310	-	-	206	10 080	10 092	516		
4 546	713	3 437	4 170	8 716	-	667	5 321	-	-	136	4 388	4 126	518		
33 396	20 188	76 767	96 955	130 351	108	10 637	87 079	-	-	593	97 844	32 501	519		
4 135	2 431	16 120	18 551	22 686	9	1 344	16 546	-	-	77	18 199	4 484	5191		
6 995	3 083	11 282	14 365	21 360	7	1 823	14 119	-	-	80	15 949	5 409	5192		
2 194	1 583	2 861	4 444	6 638	-	833	3 463	-	-	44	4 296	2 341	5193		
13 476	6 388	29 890	36 278	49 754	9	4 990	29 923	-	-	254	34 922	14 832	5194		
6 596	6 703	16 614	23 317	29 913	83	1 667	22 728	-	-	138	24 478	5 435	5195		
94 385	59 778	198 217	257 995	352 380	203	31 323	150 921	-	-	7 903	182 447	169 927	55		
62 097	34 775	102 190	136 765	198 862	177	19 823	81 588	-	-	4 524	101 588	97 274	551		
20 086	15 850	73 649	89 499	109 585	14	6 634	48 535	-	-	2 745	55 183	54 396	555		
12 202	9 359	22 378	31 731	43 933	12	4 066	20 798	-	-	634	25 676	18 257	559		
10 643	6 849	16 505	23 354	33 997	10	4 300	15 132	-	-	474	19 442	14 558	5591		
1 559	2 504	5 873	8 377	9 936	2	566	5 666	-	-	160	6 234	3 699	5592		
127 975	175 949	451 798	627 747	755 722	541	50 233	392 155	-	-	15 362	442 929	312 796	56		
73 803	95 005	263 378	358 383	432 186	193	27 686	226 634	-	-	8 583	254 513	177 670	561		
30 815	43 995	110 458	154 453	185 268	143	11 501	93 607	-	-	4 233	105 251	80 022	562		
23 337	36 349	77 162	114 911	138 268	205	11 948	71 948	-	-	2 526	83 165	51 104	5696		
132 301	90 342	361 662	452 374	584 574	372	43 756	255 359	-	-	16 760	299 687	284 891	57		
403	177	954	1 131	1 534	-	88	495	-	-	77	583	993	5702		
17 994	14 233	33 784	48 017	66 011	50	5 992	26 208	-	-	1 627	32 250	33 757	571		
72 984	47 124	192 172	239 296	312 280	192	23 254	128 774	-	-	11 007	152 220	160 057	572		
66 220	44 388	183 925	228 313	294 533	171	21 030	123 082	-	-	10 393	144 283	150 249	5721		
5 039	625	4 625	5 250	10 289	8	1 516	3 143	-	-	307	4 667	5 618	5724		
1 725	2 111	3 622	5 733	7 458	13	7 708	2 549	-	-	307	3 270	4 190	5725		
23 432	13 432	81 175	94 971	118 409	61	4 994	59 241	-	-	2 151	66 729	51 676	575		
11 332	8 450	37 427	45 877	57 209	53	4 488	28 849	-	-	1 087	33 390	23 830	575		
5 854	5 796	23 251	29 047	34 901	18	2 271	17 397	-	-	693	19 686	15 221	5751		
3 833	1 819	9 613	11 432	15 265	34	1 568	8 105	-	-	221	9 707	5 563	5754		
1 645	835	4 565	5 398	7 043	1	649	3 347	-	-	173	3 997	3 046	5757		
5 990	6 829	14 569	21 398	26 988	16	2 317	11 113	-	-	770	13 446	13 543	577		
5 492	242	5 739	5 981	11 473	6	550	2 692	-	-	468	3 248	8 223	59		
2 277	47	2 995	3 042	5 319	6	241	431	-	-	393	678	4 640	591		
65	-	11	11	136	-	136	45	-	-	8	45	90	594		
2 936	177	2 441	2 618	5 554	-	303	2 078	-	-	61	2 381	3 171	597		
214	18	232	250	464	-	-	144	-	-	6	144	322	599		
1 040 119	1 608 778	2 983 459	4 592 237	5 632 356	26 041	542 715	3 050 264	-	-	46 268	3 619 020	2 013 264	61, 62/63 ohne 637/638		
55 432	144 743	323 175	467 918	523 350	7 659	27 538	356 368	-	-	1 058	391 565	131 784	61		
10 356	18 352	52 230	70 582	80 938	176	8 854	34 146	-	-	224	63 176	17 759	610		
480	2 031	4 991	7 022	7 502	-	297	7 000	-	-	27	5 997	1 506	6101		
741	3 582														

1. Anlagevermögen, Umlaufvermögen, Rohvermögen, Schulden und sonstige Abzüge sowie

Gewerke- kenn- ziffer	Wirtschaftsgliederung	Gewerke- betriebe	Anlagevermögen						
			Sachanlagen			Finanz- anlagen (einschl. Gewerbe- besitzun- gen)			
			Inländische Betriebsgrund- stücke	Maschinen und maschinelle Anlagen	Sonstige Sach- anlagen				
		Anzahl	Anzahl						
noch: b) Natürliche									
6248	Binnengroßhandel mit Tabak (ohne Tabakwaren)	91	13	505	130	551	199		
6249	" " Tabakwaren	2 461	364	6 642	706	19 767	1 470		
6251	Binnengroßhandel mit Rohstoffen und Halbwaren der Eisen- und Metallwirtschaft	428	153	5 896	1 192	8 016	1 510		
6254	Binnengroßhandel mit Eisen- und NE-Metallern	34	9	628	18	1 287	25		
6257	" " Roheisen, Edelstahl und Halbfabrikaten daraus	313	121	4 679	860	5 687	1 219		
626	" " NE-Metallen und NE-Metallhalbfabrikaten	81	23	589	314	1 042	266		
6261	Binnengroßhandel mit Rohstoffen u. Halbwaren der Kohle- u. Mineralbiwirtschaft	1 630	704	13 975	4 163	35 286	3 096		
6265	Binnengroßhandel mit Steinkohle, Braunkohle und Briketts	1 112	520	8 766	2 265	20 087	1 320		
627	Binnengroßhandel mit Rohstoffen und Halbwaren der Bau-, Holz- und Papierwirtschaft	518	184	5 209	1 898	15 199	1 776		
6271	Binnengroßhandel mit Steinen, Erden und Baumaterialien	4 398	1 640	34 980	14 182	70 088	8 098		
6273	" " Flachglas	1 996	853	16 897	8 069	45 334	4 615		
6275	" " Holz und Holzhalbwaren	87	35	822	168	1 584	62		
6277	" " Papier und Pappen	1 811	660	14 384	5 184	19 164	2 744		
628	Binnengroßhandel mit Rohstoffen und Halbwaren der Textil- und Lederwirtschaft	504	92	2 877	761	4 006	677		
6281	Binnengroßhandel mit rohen und bearbeiteten Spinnstoffen	975	193	4 692	1 089	7 118	1 624		
6284	" " Haufen und Fellen	149	25	1 130	730	2 218	1 101		
6287	" " Leder und Schuhmacherbedarf	242	68	1 155	107	1 589	304		
631	Binnengroßhandel mit sonstigen Rohstoffen und Halbwaren	584	100	2 407	252	3 311	219		
6311	Binnengroßhandel mit technischen Chemikalien, Ölen, Drogen und Kautschuk	2 788	812	17 432	10 723	32 267	3 492		
6314	" " Lumpen und Abfällen	632	136	3 596	1 396	6 744	893		
6317	" " Schrott, Altmetallen, Nutzeisen und Abbruchmaterial	400	141	3 839	1 168	4 020	490		
6319	" " sonstigen Rohstoffen und Halbwaren	1 511	509	9 458	7 810	19 547	1 694		
632	Binnengroßhandel mit Fertigwaren der metallverarbeitenden Industrie (überwiegend Produktionsmittel)	245	26	559	349	1 956	415		
6321	Binnengroßhandel mit Maschinen (in Klassen 6323 und 6325 nicht enthalten)	3 354	1 451	44 983	9 872	42 145	6 939		
6323	" " Fleischermaschinen und -bedarf	3 058	1 272	39 306	9 034	33 940	5 957		
6325	" " Brauerei- und Molkereimaschinen und -bedarf	541	81	1 770	361	3 588	405		
6327	" " Artikeln der Gas- und Wasserinstallation	167	37	825	118	1 167	337		
633	Binnengroßhandel mit sonstigen Fertigwaren (überwiegend Produktionsmittel)	1 168	61	3 082	359	3 450	240		
6331	Binnengroßhandel mit Lacken, Farben, Anstrichbedarf, Linoleum und Tapeten	1 327	309	7 852	1 695	12 842	1 701		
6334	" " technischen Bedarfsartikeln (auch für Schiffe)	652	165	4 255	428	5 903	921		
6337	" " Polster- und Sattlerbedarf	510	109	2 691	1 201	5 243	643		
634	Binnengroßhandel mit Fertigwaren der metallverarbeitenden Industrie (überwiegend Verbrauchsgüter)	165	37	926	66	1 696	137		
6341	Binnengroßhandel mit Eisen-, Stahl-, Blech- und Metallwaren	5 068	1 087	40 636	6 025	53 779	10 845		
6343	" " Fahrrädern, Fahrrad- und Kraftfahrzeugteilen	2 099	570	18 722	2 226	21 367	5 875		
6345	" " Elektromotoren, technischen Artikeln, Rundfunkgeräten u.a.	701	216	9 852	1 730	8 558	598		
6347	" " Edelmetallwaren (ohne Uhren), fotografischen, optischen und Feinmechanischen Artikeln	1 298	233	9 823	1 550	15 792	3 091		
6349	" " Uhren und Uhrenbestandteilen	709	57	1 927	461	6 132	1 168		
635	Binnengroßhandel mit Rauchwaren, Textilien und Bekleidungsgegenständen	261	11	312	58	1 930	113		
6351	Binnengroßhandel mit Rauchwaren	2 813	296	11 190	4 633	21 501	4 310		
6353	" " Textilien und ähnlichen Waren, Schneiderbedarfsartikeln	156	11	236	62	1 328	149		
6354	" " Teppichen und Leufern	2 167	224	8 947	3 452	15 233	3 096		
6356	" " Bekleidungsgegenständen	61	7	76	3	511	632		
6357	" " Schuhen	312	33	1 083	1 050	3 265	405		
636	Binnengroßhandel mit sonstigen Fertigwaren (überwiegend Verbrauchsgüter)	117	24	848	66	1 186	248		
6361	Binnengroßhandel mit Glaswaren und keramischen Erzeugnissen	4 399	665	20 507	3 649	37 292	4 423		
6362	" " Holz-, Korb-, Flecht-, Schnitt- und Bürstenwaren	293	75	2 104	249	2 831	349		
6363	" " pharmazeutischen und kosmetischen Artikeln, Krankenpflegebedarf u.a.	517	93	2 554	431	4 553	582		
6364	" " Papier- und Schreibwaren, Schul- und Bürobedarfsartikeln	1 035	125	4 007	455	8 616	980		
6365	" " Buchern, Zeitschriften und Zeitungen	1 397	180	6 559	1 111	10 414	1 441		
6366	" " Galanterie-, Leder-, Spiel- und Kurzwaren	244	27	1 104	491	2 229	147		
6367	" " Blumenbinder- und zoologischen Bedarf	687	92	2 429	275	4 269	629		
6369	" " sonstigen Fertigwaren (nach Klassen 6321 bis 6367 nicht aufgliederbar)	187	36	733	178	1 750	103		
64	Einzelhandel	239	27	1 017	459	2 630	192		
641	Einzelhandel mit Waren aller Art	168 323	32 625	569 673	84 377	1 007 038	159 493		
6411	Warenhäuser und Kaufhäuser	10 660	3 485	41 287	3 263	50 656	7 645		
6413	Klein- und Seriensprenggeschäfte	52	31	3 257	174	2 882	719		
6417	Gemischten- und Einzelhandelsgeschäfte mit Waren verschiedener Art (ohne Schwerpunktangebote)	3	-	-	-	8	-		
6418	Versandhandelsgeschäfte	10 230	3 428	37 634	3 014	44 732	6 436		
6419	Reformwarengeschäfte	9	-	-	-	39	18		
642	Einzelhandel mit Nahrungs- und Genussmitteln und verwandten Waren	366	24	396	75	2 995	472		
6421	Einzelhandel mit Nahrungs- und Genussmitteln (soweit nicht bei 6422 bis 6428)	66 084	10 418	112 646	30 033	366 174	45 106		
6422	" " Getreide, Obst, Gemüse und Süßfrüchten	46 095	7 895	87 619	20 507	254 794	34 805		
6423	" " Fisch und Fischwaren	3 938	582	5 196	1 570	24 892	1 712		
6424	" " Wild und Geflügel	795	143	2 083	348	5 407	751		
6425	" " Milch und Milchzeugnissen	194	37	491	108	1 225	75		
6426	" " Schokolade, Süßwaren und Speiseeis	6 239	616	4 845	3 192	42 864	4 511		
6427	" " Wein, Spirituosen und alkoholfreien Getränken	1 060	125	1 066	1 082	6 964	610		
6428	" " Tabakwaren	1 898	530	7 146	2 463	12 508	781		
6429	" " Roherei	5 841	489	4 116	758	17 420	1 857		
643	Einzelhandel mit Bekleidung, Wasche, Schuhen, Sportartikeln u.a.	84	5	84	5	146	4		
6431	Einzelhandel mit Textilwaren aller Art (soweit nicht bei 6432 und 6437)	31 349	5 199	142 679	11 932	179 397	25 966		
6432	" " Schnittwaren (Meterware)	13 674	1 876	48 269	4 371	73 213	9 277		
6433	" " Wasche, Korsett- und Bettwaren	2 593	805	23 813	936	16 063	2 226		
6434	" " Handarbeiten und Kurzwaren	1 584	219	7 440	1 147	10 759	1 331		
6435	" " Herrenartikeln, Hüten, Hutputz und Schirmen	1 797	183	3 011	440	6 312	578		
6436	" " Oberbekleidung, Wirk- und Strickwaren	1 406	230	5 777	249	7 103	915		
6437	" " Kurschmwaren	3 055	560	28 164	1 764	29 679	3 830		
6438	" " Schuhwaren	531	70	2 205	406	3 347	301		
6439	" " Sportartikeln	6 269	1 194	22 287	2 515	30 098	6 671		
644	Einzelhandel mit Eisen-, Stahl-, Blech- und Metallwaren, Haus- und Küchen-geräten, Glas, Porzellan, Wohnbedarf, Musikinstrumenten, Elektro- und Rundfunkgeräten	440	62	1 713	104	2 813	237		
6441	Einzelhandel mit Eisen-, Stahl- und Metallwaren, Öfen, Haus- und Küchengeräten	17 352	4 418	107 771	11 388	110 395	12 825		
6442	" " Glas- und Porzellanwaren	6 522	1 830	36 980	3 528	34 108	4 294		
6443	" " Beleuchtungsgegenständen, Elektrogeräten und Kühlanlagen	834	213	6 175	305	3 419	666		
6444	" " Rundfunk-, Fernseh-, Phonogeräten und -artikeln	2 261	489	7 533	1 417	15 951	1 045		
6445	" " Drechsler-, Schnitt-, Flecht- und Korbwaren, Kinderwagen	2 035	256	4 354	1 105	16 150	1 331		
6446	" " Möbeln aus Holz und Metall	385	94	2 107	263	1 946	217		
6447	" " Teppichen, Möbel- und Behangstoffen	3 570	1 371	44 608	4 303	28 622	4 078		
6448	" " Tapeten, Linoleum u.a.	417	68	3 576	330	3 391	473		
6449	" " Musikinstrumenten	466	60	1 802	81	2 710	555		
645	Einzelhandel mit Druckereierzeugnissen, Papier- und Schreibwaren, Galanterie- und Lederwaren u.a.	362	37	636	66	2 098	166		
6451	Einzelhandel mit Büchern und Broschüren	7 750	1 006	22 389	2 994	35 688	4 010		
6452	" " Zeitungen und Zeitschriften	1 425	203	4 737	513	7 105	947		
6453	" " Musikalien	431	41	366	56	2 149	596		
6454	" " Papir- und Schreibwaren, Lehrmitteln und Bürobedarf	164	10	221	74	786	53		
6455	" " Sammlerbriefmarken	3 226	381	5 686	1 685	11 974	1 078		
6456	" " Kunst- und kunstgewerblichen Gegenständen und Antiquitäten	195	3	52	5	520	40		
6457	" " Galanterie- und Lederwaren (ohne Schuhwaren)	786	65	2 026	298	3 469	271		
		1 523	303	9 301	363	9 685	1 025		

Einheitswert der gewerblichen Betriebe auf den 1. Januar 1957 nach wirtschaftlicher Gliederung

zusammen	Umlaufvermögen			zusammen	Rohvermögen	Schulden und sonstige Abzüge					zusammen	Einheitswert	Gewerbenummer						
	Vorratsvermögen	Sonstiges Umlaufvermögen	Kreditgewinnabgabe			Sonstige langfristige Schulden	Übrige Schulden	Abzüge auf Grund von Schachtelbeteiligungen	Betriebe	Betrag				Betriebe	Betrag				
																Anzahl	1 000 DM	Anzahl	1 000 DM
1 000 DM											1 000 DM		1 000 DM						
Personen																			
1 385	4 900	2 730	7 630	9 015	15	1 138	5 098	-	-	89	6 251	2 766	6248						
28 585	71 837	71 098	142 935	171 520	749	22 812	67 852	-	-	2 400	91 413	80 097	6249						
16 614	31 085	75 368	106 453	123 067	358	9 496	74 627	-	-	415	84 481	38 568	625						
1 958	1 756	4 706	6 462	8 420	-	661	4 274	-	-	33	4 935	3 484	6251						
12 445	25 338	63 363	88 701	101 146	358	7 916	62 541	-	-	302	70 815	30 316	6254						
2 211	3 991	7 299	11 290	13 501	-	919	7 812	-	-	80	8 731	4 768	6257						
56 520	32 765	143 993	176 758	233 278	402	16 190	142 291	-	-	1 593	158 883	74 393	626						
32 438	17 875	81 860	99 735	132 173	142	10 186	74 512	-	-	1 091	84 840	47 330	6261						
24 082	14 890	62 133	77 023	101 105	260	6 004	67 779	-	-	502	74 043	27 063	6265						
127 348	155 654	329 367	485 021	612 369	2 086	63 249	326 122	-	-	4 211	391 457	220 923	627						
74 915	49 454	188 711	238 165	313 080	708	31 098	171 982	-	-	1 945	203 788	109 293	6271						
2 636	4 107	7 995	12 102	14 738	52	1 623	6 977	-	-	85	8 652	6 087	6273						
41 476	86 877	110 485	197 362	238 838	1 068	25 694	125 902	-	-	1 696	152 664	86 180	6275						
8 321	15 216	22 177	37 392	45 713	258	4 834	21 261	-	-	485	26 353	19 363	6277						
14 523	28 787	47 577	76 364	90 887	508	9 130	42 222	-	-	937	51 860	39 026	628						
5 179	6 951	19 995	26 946	32 125	31	2 336	20 478	-	-	148	22 845	9 282	6281						
3 155	5 151	7 794	10 945	14 100	5	1 831	4 776	-	-	226	6 612	7 486	6284						
6 189	16 685	21 788	38 473	44 662	472	4 963	16 968	-	-	563	22 403	22 258	6287						
63 914	57 592	105 085	162 677	226 591	1 082	19 286	99 052	-	-	2 540	119 420	107 159	631						
12 629	19 172	38 232	57 404	70 033	428	4 870	39 394	-	-	605	44 692	25 344	6311						
9 517	6 586	10 659	17 245	26 762	22	3 246	8 354	-	-	346	11 622	15 137	6314						
38 509	27 814	44 675	72 489	110 998	595	10 086	41 594	-	-	1 553	52 275	58 713	6317						
3 259	4 020	11 519	15 539	18 798	37	1 084	9 710	-	-	236	10 631	7 965	6319						
103 939	157 169	279 192	436 361	540 300	1 565	56 110	290 336	-	-	3 829	348 011	192 287	632						
88 257	123 634	216 548	340 182	428 419	1 234	46 209	226 487	-	-	2 979	273 930	154 486	6321						
6 124	12 616	16 577	29 193	35 317	90	3 542	14 677	-	-	525	18 309	17 007	6323						
2 447	3 864	6 746	10 610	13 057	81	1 144	6 078	-	-	161	7 303	5 754	6325						
7 131	15 216	39 321	56 376	63 507	160	5 215	43 094	-	-	164	48 469	15 040	6327						
24 090	30 795	83 156	121 951	146 041	731	13 578	75 054	-	-	1 312	89 363	56 677	633						
11 487	17 581	37 884	55 465	66 952	199	6 969	33 459	-	-	648	40 627	26 323	6331						
9 778	12 638	35 260	47 898	57 676	167	3 967	30 501	-	-	502	34 635	23 036	6334						
2 825	8 576	10 012	18 588	21 413	365	2 642	11 094	-	-	162	14 101	7 318	6337						
111 285	241 594	470 382	711 976	823 261	2 221	68 975	480 836	-	-	4 957	552 032	271 198	634						
48 190	93 780	163 312	257 092	305 282	1 173	27 634	169 687	-	-	2 053	198 494	106 777	6341						
20 738	40 568	59 236	99 804	120 542	471	13 532	64 468	-	-	695	78 471	42 066	6343						
30 256	64 425	177 084	241 507	271 763	494	15 755	177 850	-	-	1 271	194 099	77 658	6345						
9 688	28 879	51 162	80 041	89 729	37	9 365	47 277	-	-	684	56 679	33 042	6347						
2 413	13 944	19 588	33 532	35 945	46	2 689	21 554	-	-	254	24 289	11 655	6349						
41 634	130 615	180 111	310 726	352 360	1 289	35 842	187 870	-	-	2 741	225 001	127 350	635						
1 775	14 112	11 866	25 978	27 753	25	2 085	17 344	-	-	150	19 454	8 301	6351						
30 728	91 004	123 877	214 881	245 609	1 097	26 944	125 666	-	-	2 115	153 707	91 901	6353						
1 222	4 170	4 884	9 054	10 276	-	5 554	5 415	-	-	57	5 969	4 307	6354						
5 801	12 167	21 541	33 708	39 509	76	5 834	20 829	-	-	304	24 739	14 769	6356						
2 108	9 162	17 043	27 105	29 213	91	2 425	18 616	-	-	115	21 132	8 872	6357						
65 871	123 859	209 262	333 121	398 992	1 425	43 058	197 683	-	-	4 464	242 206	156 790	636						
5 533	10 502	17 774	28 276	33 809	80	3 750	16 455	-	-	286	20 285	13 526	6361						
8 120	14 858	25 357	40 215	48 335	115	3 835	25 481	-	-	503	29 431	18 897	6362						
14 058	31 515	49 921	81 436	95 494	427	11 410	47 686	-	-	1 000	59 523	35 973	6363						
19 525	33 957	51 785	85 742	105 267	572	12 823	49 040	-	-	1 364	62 435	42 836	6364						
3 971	6 007	14 987	20 994	24 965	36	1 869	14 674	-	-	236	16 579	8 389	6365						
7 402	18 938	30 612	49 550	57 152	85	6 937	26 769	-	-	667	33 791	23 360	6366						
2 764	2 676	4 643	7 319	10 083	23	1 011	4 973	-	-	181	6 007	4 075	6367						
4 298	5 406	14 183	19 589	23 887	87	1 463	12 605	-	-	227	14 155	9 734	6369						
1 820 581	2 977 106	2 002 553	4 979 659	6 800 240	18 814	861 979	2 506 121	-	-	157 688	3 386 914	3 413 288	64						
102 851	174 802	71 033	245 635	348 686	970	51 168	103 995	-	-	10 009	156 133	192 558	641						
7 032	10 432	5 766	16 198	23 330	358	4 065	10 955	-	-	50	15 378	7 854	6411						
8	97	28	125	133	-	11	64	-	-	3	75	57	6413						
91 816	157 432	62 963	220 395	312 211	582	45 397	87 563	-	-	9 587	133 542	178 672	6417						
57	95	122	217	274	-	182	52	-	-	8	182	618	6418						
3 938	6 746	2 154	8 900	12 838	30	1 644	5 282	-	-	361	6 956	5 883	6419						
553 959	557 647	364 518	922 165	1 476 124	2 232	192 279	406 147	-	-	60 309	600 658	875 449	642						
397 725	410 377	260 914	671 291	1 069 016	1 263	141 912	298 694	-	-	42 724	441 869	627 143	6421						
33 324	14 850	16 251	31 101	64 425	51	8 740	14 671	-	-	3 242	23 462	40 960	6422						
8 589	3 505	4 964	8 469	17 058	80	2 372	4 704	-	-	727	7 156	9 908	6423						
1 899	1 181	2 183	3 364	5 263	5	422	2 103	-	-	161	2 530	2 732	6424						
55 412	21 153	26 507	47 660	103 072	229	13 875	24 780	-	-	5 693	38 884	64 179	6425						
9 722	7 235	5 792	13 027	22 749	36	2 788	5 906	-	-	918	8 730	14 014	6426						
22 898	33 469	21 293	54 762	77 660	270	11 470	29 038	-	-	1 725	40 778	36 882	6427						
24 151	65 706	26 366	92 072	116 223	298	10 685	25 995	-	-	5 097	36 378	79 247	6428						
7 239	171	248	419	658	-	15	256	-	-	22	271	384	6429						
359 964	1 069 900	451 294	1 521 194	1 881 158	5 198	251 887	760 389	-	-	30 007	1 017 474	863 088	643						
135 130	415 004	199 585	614 589	749 719	1 296	100 952	300 615	-	-	13 041	402 863	346 896	6431						
43 038	116 627	37 315	153 942	196 980	263	28 449	72 956	-	-	2 464	101 668	95 316	6432						
20 677	54 591	24 781	79 372	100 049	1 084	11 952	40 169	-	-	1 525	53 202	46 841	6433						

1. Anlagevermögen, Umlaufvermögen, Rohvermögen, Schulden und sonstige Abzüge sowie

Gewerbe- kenn- ziffer	Wirtschaftsgliederung	Gewerbe- betriebe	Anlagevermögen					Finanz- anlagen (einschl. Gewerbe- berechtig- ungen)				
			Sachanlagen			Sonstige Sach- anlagen						
			Inländische Betriebsgrund- stücke	Maschinen und maschinelle Anlagen	Maschinen und maschinelle Anlagen							
		Betriebe										
		Anzahl	Anzahl									
noch: b) Natürliche												
646	Einzelhandel mit Gegenständen der Körper- und Gesundheitspflege, chemischen und optischen Erzeugnissen	14 985	2 484	57 867	5 260	122 295	51 140					
6461	Apotheken	4 347	985	27 702	1 529	51 197	41 925					
6462	Drogerien	6 351	939	18 344	1 332	41 233	5 876					
6463	Einzelhandel mit Farben, Lacken und Anstrichbedarf	1 043	177	3 209	333	4 638	387					
6464	" " Seifen, Bürstenwaren, Ölen, Fetten, Zündwaren u.a.	1 043	120	2 662	317	5 917	422					
6465	" " Parfüm	209	19	409	54	1 456	143					
6466	" " hygienischen Gummiwaren, orthopädischen und medizi- nischen Gegenständen	304	46	1 190	219	2 090	634					
6467	" " optischen und feinmechanischen Instrumenten, Foto- und Kinoapparaten und -bedarf	1 688	198	4 351	1 476	15 764	1 753					
647	Einzelhandel mit Maschinen, Fahrrädern, Kraftfahrzeugen und Kraftfahrzeugbedarf	7 616	2 699	50 492	11 422	47 616	6 148					
6471	Einzelhandel mit Landmaschinen und landwirtschaftlichen Geräten	805	402	4 729	2 292	4 434	420					
6472	" " Nähmaschinen und deren Zubehör	284	60	989	150	1 669	239					
6473	" " Büromaschinen, deren Zubehör und Büromobeln	292	28	872	316	2 754	442					
6474	" " Fahrräder und deren Zubehör	2 750	832	9 915	1 700	9 832	905					
6475	" " Kraftfahrzeugen	1 345	659	20 252	3 331	13 969	2 467					
6476	" " Kraftfahrzeugbedarf	159	40	1 167	714	1 378	159					
6477	Tankstellen (ohne Garagen)	1 981	682	12 568	2 919	13 580	1 516					
648	Sonstiger Facheinzelhandel	12 527	2 918	34 542	8 085	94 827	6 553					
6481	Einzelhandel mit Spielwaren aller Art	473	86	1 951	176	2 721	301					
6482	" " Leder und Schuhmacherbedarf	290	52	984	194	1 278	110					
6483	" " Uhren, Gold- und Silberwaren, Juwelen, Schmuckwaren u.a.	3 308	330	7 473	1 042	15 714	2 315					
6484	" " Blumen, Pflanzen und Samen	1 462	363	3 911	458	8 507	601					
6485	" " Handel, Zierpflanzen, Zierfische und zoologischen Artikeln	139	10	75	22	705	42					
6486	" " Futtermittel	356	113	1 385	439	2 389	193					
6487	" " Brennmaterial	5 636	1 795	16 648	4 588	58 254	2 614					
6488	" " Altwaren (auch Trodelhandlungen)	506	96	1 042	449	2 543	208					
6489	Facheinzelhandel (nach Klassen 6421 bis 6488 nicht aufgliederbar)	357	73	1 073	719	2 716	269					
637, 638, 67-69, 7-9	Sonstige Wirtschaftsbereiche	170 675	33 279	699 035	346 517	2 131 560	186 893					
637, 638, 67 - 69	Übriges Handelsgewerbe, Geld- und Versicherungswesen	30 253	1 394	21 858	51 334	218 889	42 546					
637/638	Verlagswesen	542	64	3 973	2 836	6 125	2 372					
637	Zeitungsverlag und -spedition	57	11	642	1 030	1 070	195					
6371	Zeitungsverlag (auch mit Vertrieb)	52	10	630	1 030	1 006	195					
6375	Zeitungs Expedition	5	1	12	-	64	-					
638	Sonstiges Verlagswesen	485	53	3 331	1 806	5 055	2 177					
6381	Bücher-, Zeitschriften-, Adreßbuch- und Adressenverlag	358	42	2 753	1 581	4 065	1 820					
6385	Musik-, Karten- und Kunstblätterverlag	127	11	578	225	990	357					
67	Handelsvertretung, Vermittlung, Werbung und Verleih	29 181	1 287	16 828	47 723	208 347	38 703					
671	Handelsvertretung und Handelsmaklerwesen für technische Geschäftszweige	5 763	198	3 130	2 119	34 985	5 507					
6711	Handelsvertretung und Handelsmaklerwesen für Holz	230	8	162	58	1 251	116					
6712	" " " Baustoffe	288	7	64	65	1 581	131					
6713	" " " Eisen, Metalle und Metall- halbfabrikate	389	8	83	69	2 355	328					
6714	" " " Maschinen	1 286	49	835	749	8 336	822					
6715	" " " Fahrzeuge und deren Zubehör	421	27	582	321	2 606	715					
6716	" " " Eisen- und Metallwaren, Haus- und Küchengeräte	1 287	33	418	314	7 133	804					
6717	" " " elektrotechnische- und Rundfunkgeräte	894	28	359	303	5 938	1 890					
6718	" " " Feinmechanik, Foto- und Optik (ohne Uhren)	135	4	174	8	1 095	87					
6719	" " " technische Bedarfsartikel	833	34	453	232	4 690	614					
672	Handelsvertretung und Handelsmaklerwesen für Verbrauchsgüter (ohne Nahrungs- und Genußmittel)	6 950	150	2 377	1 483	38 713	4 034					
6721	Handelsvertretung und Handelsmaklerwesen für Glas und Keramik	179	7	106	44	988	171					
6722	" " " Möbel	341	33	702	132	3 284	291					
6723	" " " Chemie und Gesundheitspflege	787	31	525	220	4 340	255					
6724	" " " Papier und Pappen	162	1	2	31	837	104					
6725	" " " Papierwaren, Verpackungs- mittel und Bürobedarf	551	6	120	103	2 891	356					
6726	" " " Textilrohstoffe und Garne	179	2	114	43	1 028	261					
6727	" " " Textilfertigerzeugnisse und Bekleidung	3 670	56	613	792	20 668	2 189					
6728	" " " Leder, Schuhe, Schuhbedarfs- artikel, Lederwaren u.a.	602	13	191	91	3 185	207					
6729	" " " Uhren, Schmuckwaren und kunstgewerbliche Artikel	179	1	4	27	792	200					
673	Handelsvertretung und Handelsmaklerwesen für Nahrungs- und Genußmittel, sonstige Waren; Versandhandelsvertretung	8 275	236	2 876	2 196	52 783	7 460					
6731	Handelsvertretung und Handelsmaklerwesen für Nahrungs- und Genußmittel	1 592	52	714	304	15 609	823					
6732	" " " Weine und Spirituosen	628	32	400	181	3 261	267					
6733	" " " Rohstoffe	33	2	5	4	158	19					
6735	" " " sonstige anderweitig nicht genannte Waren	5 732	139	1 527	1 527	32 379	6 236					
674	Vermittlergewerbe	2 387	62	1 936	610	23 165	15 083					
6741	Grundstücks-, Hypotheken- und Finanzierungsmaklerwesen	788	22	1 124	146	4 823	1 258					
6742	Versteigerungsgewerbe	116	10	257	72	445	26					
6743	Vermittlung von Borsengeschäften	44	-	-	23	119	20					
6744	Versicherungsvorstattung und Generalagentur	1 217	19	420	296	7 389	1 271					
6745	Versicherungsmaklerwesen	61	2	19	25	412	123					
6746	Private Stellenvermittlung und Agenturen	30	-	-	12	831	12					
6747	Seeschiffsmaklerwesen	61	6	80	12	7 736	12 165					
6748	Binnenschiffsmaklerwesen	15	1	1	6	878	121					
6749	Sonstiges Vermittlergewerbe	55	2	35	18	532	87					
675	Auskunfts- und Inkassogewerbe	122	6	109	49	979	401					
676	Wirtschaftswerbung	969	35	585	894	7 660	1 238					
6761	Werberberatung	298	10	115	207	2 641	451					
6762	Ausstellungs- und Messewesen	15	2	179	40	214	13					
6763	Schaufenstergestaltung und Reklamemalerei	308	17	139	422	1 855	396					
6764	Insatzenannahme, Plakatierungsinstitute u.a.	325	5	148	223	2 690	353					
6765	Werbe- und Beratungsstellen der Wirtschaft und des Fremdenverkehrs	23	1	4	2	260	25					
677	Verleihgewerbe	4 681	596	5 798	40 327	49 800	4 968					
6771	Leihbibliotheken (ohne öffentliche)	857	32	263	268	5 141	1 945					
6773	Verleih landwirtschaftlicher Maschinen	2 063	419	1 839	28 158	9 189	550					
6775	Verleih sonstiger Maschinen und Bauteilen aller Art	137	27	758	2 426	1 706	374					
6777	Gewerbliche Vermietung von Booten, Spiel- und Tennisspielflächen	118	35	673	217	1 166	59					
6779	Sonstiges Verleihgewerbe (ohne Marktstandvermietung)	1 506	83	2 265	9 258	32 598	2 404					
678	Sonstiges Halbgewerbe des Handels	34	4	17	45	262	12					
6781	Öffentliche Wagen, Markthalen u.a.	27	3	6	45	169	12					
6785	Verpackungs- und Abfüllgeschäfte	7	1	11	-	93	-					
68	Geld-, Bank- und Börsenwesen (ohne Postscheckdienst und Postsparkassen)	524	42	1 050	708	4 354	1 471					
683	Private Kreditinstitute	62	16	784	11	1 560	108					
688	Sonstige Zweige des Geld- und Bankwesens	462	26	269	697	2 794	1 363					
6883	Teilliquidationsfinanzierungsgesellschaften, Wechselstuben u.a.	25	3	44	-	104	760					

Einheitswert der gewerblichen Betriebe auf den 1. Januar 1957 nach wirtschaftlicher Gliederung

Umlaufvermögen				Schulden und sonstige Abzüge								Einheitswert	Gewerbe- kenn- ziffer		
zusammen	Vorrats- vermögen	Sonstiges Umlauf- vermögen	zusammen	Roh- vermögen	Kredit- gewinn- abgabe	Sonstige langfristige Schulden	Übrige Schulden	Abzüge auf Grund von		zusammen					
								Schachtelbeteiligun- gen							
								Betriebe	Betrag	Betriebe	Betrag			Anzahl	1 000 DM
Betrag										Betriebe		Betrag		Betrag	
1 000 DM										Anzahl		1 000 DM		1 000 DM	
Personen															
236 562	283 035	194 996	478 031	714 593	4 490	99 291	206 375	-	-	14 592	310 156	404 444	646		
122 353	92 023	102 196	194 219	316 572	3 408	46 517	82 402	-	-	4 269	132 327	184 245	6461		
66 785	111 566	38 500	150 066	216 851	652	32 324	61 803	-	-	6 223	94 779	122 074	6462		
8 567	17 032	15 301	32 333	40 900	38	4 399	15 709	-	-	1 001	20 146	20 753	6463		
9 318	15 840	9 446	25 286	34 604	101	4 313	11 490	-	-	970	16 104	18 504	6464		
2 062	4 518	1 759	6 277	8 339	38	1 146	2 629	-	-	196	3 813	4 529	6465		
4 133	5 962	4 315	10 277	14 410	85	1 864	4 790	-	-	297	6 739	7 670	6466		
23 344	36 094	23 479	59 573	82 917	168	8 528	27 552	-	-	1 636	36 248	46 669	6467		
115 678	133 046	175 505	308 551	424 229	985	55 712	187 268	-	-	7 172	243 965	180 246	6471		
11 875	13 255	25 488	38 743	50 618	44	5 606	23 225	-	-	771	28 875	21 740	6472		
3 047	5 461	8 907	14 368	17 415	4	1 704	8 618	-	-	273	10 326	7 097	6473		
4 384	8 306	10 669	18 975	23 359	37	2 370	10 748	-	-	277	13 155	10 202	6474		
22 352	40 575	33 369	73 944	96 296	132	11 860	34 166	-	-	2 588	46 158	50 127	6475		
40 019	51 488	51 718	103 206	143 225	574	21 419	68 871	-	-	1 277	90 864	52 355	6476		
3 418	3 644	6 974	10 618	14 036	101	1 596	6 792	-	-	154	8 489	5 549	6477		
30 583	10 317	38 380	48 697	79 280	93	11 557	34 848	-	-	1 832	46 098	33 176	6478		
144 107	172 594	177 585	350 177	494 284	1 085	51 077	183 625	-	-	11 655	235 787	258 492	6481		
5 149	10 297	5 377	15 674	20 823	65	2 590	7 150	-	-	449	9 805	11 012	6482		
2 566	7 021	4 121	11 142	13 708	16	1 633	5 044	-	-	281	6 693	7 017	6483		
26 544	98 414	32 793	131 207	157 751	322	16 680	58 482	-	-	3 155	75 484	82 272	6485		
13 475	5 289	11 017	16 306	29 781	35	3 310	7 553	-	-	1 269	10 898	18 881	6484		
844	959	734	1 693	2 537	11	254	727	-	-	120	992	1 543	6485		
4 406	3 807	4 712	8 519	12 925	37	1 702	4 930	-	-	321	6 669	6 259	6486		
82 104	38 072	108 276	146 348	228 452	521	21 645	90 532	-	-	5 344	112 698	115 753	6487		
4 242	4 815	4 094	8 909	13 151	1	1 522	3 419	-	-	598	4 942	8 204	6488		
4 777	3 920	6 459	10 379	15 156	77	1 741	5 788	-	-	318	7 606	7 551	6489		
3 364 005	311 250	1 717 575	2 028 825	5 392 830	19 272	916 274	1 465 319	-	-	136 404	2 400 865	2 991 938	637,638, 67-69, 7-9		
334 627	62 370	638 900	701 270	1 035 897	1 642	90 962	389 963	-	-	24 336	482 567	553 296	637,638, 67 - 69		
15 306	14 166	35 284	49 450	64 756	164	5 851	31 526	-	-	517	37 541	27 209	637/638		
2 937	750	2 326	3 076	4 015	6	1 098	2 472	-	-	54	3 578	2 438	637		
2 861	694	2 137	2 831	5 692	4	1 074	2 330	-	-	49	3 408	2 287	6371		
76	56	189	245	321	4	24	142	-	-	5	170	151	6375		
12 369	13 416	32 958	46 374	58 743	156	4 753	29 054	-	-	463	33 963	24 771	638		
10 219	9 305	26 534	35 839	46 058	156	3 687	24 593	-	-	344	28 436	17 617	6381		
2 150	4 111	6 424	10 535	12 685	-	1 066	4 461	-	-	119	5 527	7 154	6385		
311 601	46 559	482 619	529 178	840 779	1 112	76 797	270 245	-	-	23 382	348 154	492 598	67		
45 741	11 015	110 135	121 150	166 891	161	8 041	50 785	-	-	4 831	58 987	107 906	671		
1 587	517	3 951	4 468	6 055	30	396	2 093	-	-	183	2 519	3 538	6711		
1 841	278	5 312	5 590	7 431	-	336	2 411	-	-	237	2 747	4 683	6712		
2 835	371	7 182	7 553	10 388	3	390	2 267	-	-	318	2 660	7 731	6713		
10 742	3 509	28 767	32 276	43 018	29	2 002	13 485	-	-	1 070	15 516	27 500	6714		
4 224	1 220	9 056	10 276	14 500	34	673	5 454	-	-	344	6 161	8 342	6715		
8 669	1 967	19 532	21 499	30 168	34	1 243	7 364	-	-	1 104	8 641	21 530	6716		
8 490	2 020	19 080	21 100	29 590	6	1 447	9 806	-	-	751	11 259	18 330	6717		
1 364	227	2 694	2 921	4 285	19	279	1 138	-	-	121	1 436	2 848	6718		
5 989	906	14 561	15 467	21 456	6	1 275	6 767	-	-	703	8 048	13 404	6719		
46 607	13 996	98 615	112 611	159 218	113	9 043	42 912	-	-	5 752	52 068	107 147	6721		
1 309	359	2 636	2 995	4 304	9	305	1 417	-	-	153	1 731	2 572	6722		
5 109	884	12 473	13 357	18 466	39	1 008	4 585	-	-	528	5 632	12 830	6723		
5 340	1 302	9 181	10 483	15 823	12	965	5 141	-	-	629	6 118	9 702	6724		
974	201	2 866	3 067	4 041	-	180	761	-	-	128	941	3 105	6724		
3 470	561	6 997	7 558	11 028	4	579	2 907	-	-	450	3 490	7 537	6725		
1 446	256	4 668	4 924	6 370	-	496	2 329	-	-	159	2 825	3 546	6726		
24 262	8 710	50 074	58 784	83 046	49	4 551	21 449	-	-	3 067	26 049	56 993	6727		
3 674	1 294	7 203	8 497	12 171	-	668	3 250	-	-	496	3 918	8 255	6728		
1 023	429	2 517	2 946	3 969	-	291	1 073	-	-	142	1 364	2 607	6729		
65 315	11 819	130 823	142 642	207 957	448	15 945	56 383	-	-	6 587	72 776	135 181	673		
17 450	2 338	24 871	27 309	44 759	78	6 508	11 257	-	-	1 283	17 843	26 914	6731		
4 109	1 629	10 560	12 189	16 298	2	1 099	5 628	-	-	484	6 729	9 577	6732		
186	58	963	1 021	1 207	-	24	218	-	-	28	242	965	6733		
41 814	7 506	91 562	99 068	140 882	365	8 085	38 125	-	-	4 576	46 575	94 306	6735		
40 794	2 067	86 178	88 245	129 039	16	17 317	57 870	-	-	1 583	75 203	53 836	674		
7 351	143	19 976	20 119	27 470	2	1 202	11 376	-	-	533	12 580	14 890	6741		
800	307	2 766	3 073	3 873	1	384	1 721	-	-	89	2 106	1 770	6742		
162	502	2 582	3 084	3 246	-	124	882	-	-	35	1 006	2 237	6743		
9 376	975	26 336	27 311	36 687	4	1 461	20 136	-	-	739	21 601	15 087	6744		
579	-	4 770	5 349	7 209	-	99	4 139	-	-	54	4 238	1 113	6745		
855	-	1 174	1 174	2 029	-	24	748	-	-	23	772	1 256	6746		
19 993	72	26 916	26 988	46 981	7	13 477	17 199	-	-	60	30 683	16 299	6747		
1 006	15	1 079	1 094	2 100	2	463	1 210	-	-	9	1 675	423	6748		
672	53	3 779	6 32	1 304	-	83	459	-	-	41	542	761	6749		
1 538	49	2 189	2 238	3 776	74	615	1 550	-	-	97	2 239	1 534	675		
10 377	1 121	28 340	29 461	39 898	5	2 293	17 589	-	-	777	19 887	19 947	676		
3 414	386	10 589	10 975	14 389	-	794	6 495	-	-	255	7 289	7 098	6761		
446	25	530	555	1 001	-	122	365	-	-	10	487	512	6762		
2 812	479	3 449	3 928	6 740	4	487	2 048	-	-	229	2 539	4 197	6763		
3 414	214	12 599	12 813	16 227	1	860	7 943	-	-	265	8 904	7 427	6764		
291	17	1 173	1 190	1 481	-	50	738	-	-	20	768	715	6765		
100 893	6 471	26 151	32 624	133 517	295	23 434	43 090	-	-	3 736	66 819	60 737	677		
7 613	3 657	9 810	9 810	17 893	3	3 211	5 345	-	-	701	8 560	8 944	6771		
39 7															

1. Anlagevermögen, Umlaufvermögen, Rohvermögen, Schulden und sonstige Abzüge sowie

Gewer- be- kenn- ziffer	Wirtschaftszugliederung	Gewer- be- betrie- be	Anlagevermögen						
			Sachanlagen			Finanz- anlagen (einschl. Sach- vermö- gen)	Finanz- anlagen (einschl. Sach- vermö- gen)		
			Inländische Betriebsgrund- stücke	Maschinen und maschinelle Anlagen	Sonstige Anlagen				
		Anzahl	Anzahl						
noch: b) Natürliche									
6885	Leihhäuser und Pfandkassen	49	2	49	5	179	32		
6887	Wett- und Lotteriewesen, Spielbanken	388	21	176	692	2 511	571		
69	Versicherungswesen (ohne Sozialversicherung)	6	1	7	67	65			
7	Dienstleistungen (ohne solche aus 9)	70 804	26 290	576 510	153 040	645 019	80 817		
71	Wohnungs- und Grundstücksbesitz; Vermögensverwaltung	1 406	716	44 980	19 183	21 451	21 241		
711	Wohnungs- und Grundstücksbesitz	101	32	7 342	195	376	694		
715	Vermögensverwaltung	107	18	1 222	414	1 312	278		
72	Gaststättenwesen	45 535	22 709	457 225	36 011	402 237	33 370		
721	Beherbergungs- und Verpflegungsgewerbe	6 328	3 825	147 386	6 061	90 692	5 884		
7211	Hotels und Gasthöfe	2 530	1 568	89 359	4 850	56 091	4 134		
7214	Fremdenheime und Pensionen	3 747	2 221	57 073	1 184	33 291	1 712		
7217	Wespise, Erholungs- und Ferienheime	51	16	954	27	510	58		
725	Schankgewerbe	36 323	17 041	280 290	24 486	289 794	25 871		
7251	Schank- und Speisewirtschaften mit Ausschank alkoholischer Getränke	31 939	15 983	258 314	16 673	238 266	21 172		
7253	Bahnhofsrestaurants	401	45	477	536	5 391	486		
7255	Kantinenunternehmen	519	29	360	292	3 937	204		
7257	Kaffeehäuser, Bars und Tanzlokale	1 819	639	18 215	4 035	28 415	2 690		
7259	Eisdieleen, Speisewirtschaften u.a. ohne Ausschank alkoholischer Getränke	1 645	345	2 924	2 950	13 785	1 319		
729	Unternehmen mit Kombinationen außerhalb der Gruppe	2 884	1 843	29 549	5 464	21 751	1 615		
7295	Gastwirtschaften mit Gemischtwarenhandlung	237	150	1 914	104	1 341	115		
7296	Gastwirtschaften mit Nahrungs- und Genußmitteleinzelhandel	1 141	731	10 468	670	6 799	636		
7298	Schankgewerbe mit Backerei und Konditorei	309	220	4 436	696	10 592	264		
7299	Schankgewerbe mit Fleischerei	1 197	742	12 731	3 994	10 019	600		
73	Kunst, Film, Forschung, Theater, Film, Rundfunk, Schaustellung	3 704	844	41 545	21 931	67 413	14 385		
731	Kunst und Schrifttum	500	36	913	236	3 684	410		
7311	Bildende Kunst	285	27	340	132	1 144	86		
7313	Tonkunst	217	1	221	26	1 131	89		
7315	Schrifttum	150	4	78	14	810	160		
7317	Bühnen-, Film- und Rundfunkkunstler	48	4	274	36	599	55		
732	Private Forschung	101	2	105	134	2 101	7 431		
733	Theater und Varietés	22	4	1 802	15	728	40		
734	Filmwesen	1 687	755	37 819	17 898	42 547	5 940		
7341	Filmaufnahme	57	7	280	159	866	882		
7343	Filmkopier- und Entwicklungsanstalten	8	1	14	35	166	1		
7345	Filmverleih und -vertrieb	24	1	16	35	988	45		
7347	Lichtspielhäuser	1 598	746	37 509	17 669	40 567	5 012		
736	Schaustellungsgewerbe	994	47	906	3 648	14 353	564		
74	Sportpflege-, Bade- und Schwimmanstalten	259	66	1 796	424	2 389	195		
741	Sportpflege (ohne Sportanster)	102	14	461	41	841	106		
745	Bade- und Schwimmanstalten	157	52	1 335	383	1 548	89		
75	Korrespondenz-, Nachrichten-, Schreibbüros u.a.	206	4	28	241	1 332	73		
751	Korrespondenz- und Nachrichtenbüros	102	-	-	26	659	28		
755	Schreib- und Übersetzungsbüros	104	4	28	215	673	45		
76	Fotografisches Gewerbe	1 567	161	2 456	1 473	10 983	649		
7655	Wanderfotografie	23	-	-	19	150	2		
77	Friseurgewerbe und Schönheitssalons	13 030	920	10 801	8 147	102 648	6 148		
771	Friseurgewerbe	12 915	919	10 774	8 094	102 003	6 115		
775	Schönheitsleistungen (ohne solche aus 9)	115	1	27	53	645	73		
78	Ubrige Dienstleistungen (ohne solche aus 9)	2 997	870	17 669	65 630	40 063	4 735		
781	Wascherei, Parfumerie und chemische Reinigung	4 549	808	16 960	64 930	35 149	4 170		
7811	Wasch- und Plattenanstalten	4 035	591	9 762	51 241	26 616	2 620		
7815	Bekleidungsfabriken und chemische Reinigungsanstalten	514	217	7 198	13 689	8 533	1 550		
783	Zimmer-, Fenster-, Möbel-, Teppichreinigung u.a.	375	9	78	448	2 491	201		
784	Bewachungsgewerbe	65	3	9	3	500	129		
785	Bestattungsinstitute	242	41	481	192	1 679	247		
786	Dienstmann- und Trügergewerbe	44	5	103	15	659	5		
787	Aufbewahrungsgewerbe	22	4	48	42	108	4		
8	Verkehrswirtschaft	30 461	4 629	69 923	101 593	994 721	41 982		
83	Schienebahnen (ohne Deutsche Bundesbahn)	12	5	697	1 280	1 537	20		
84	Straßenverkehr	24 599	3 821	43 697	42 641	620 409	19 568		
841	Personen-Kraftwagenverkehr	5 767	864	11 650	6 990	130 550	3 071		
844	Güter-Kraftwagenverkehr	18 017	2 858	31 340	34 826	479 234	16 083		
85	Schifffahrt, Wasserstraßen- und Hafenwesen	3 020	59	3 450	53 851	19 234	18 234		
852	Seeschifffahrt	481	7	419	27 631	133 132	14 708		
853	Sachverständigen- und Lotsenwesen der Seeschifffahrt	17	1	27	-	101	103		
854	Seehafen-, Leuchttower- und Tauchereiunternehmen	89	9	157	616	2 397	257		
8541	Seehafenunternehmen aller Art	75	6	140	255	2 071	256		
8545	Tauchereiunternehmen	14	3	17	361	326	1		
855	Binnenschifffahrt	2 593	39	1 075	21 397	156 895	3 142		
8551	Binnen- und Hafenschifffahrt	2 322	36	1 042	20 842	150 518	3 044		
856	Sachverständigen- und Lotsenwesen der Binnenschifffahrt	25	-	-	46	935	16		
857	Binnenwasserstraßen- und -hafenunternehmen	13	3	1 821	4 161	155	8		
86	Luftverkehr	3	-	-	12	22	11		
87	Verkehrsneben- und -hilfsgewerbe	2 827	744	22 030	3 809	79 140	4 149		
871	Spekulation und Lagererei	1 405	451	12 676	2 692	52 849	3 152		
8711	Spekulation	1 184	381	10 516	2 275	46 215	2 323		
8714	Mobilspekulation und -transport	164	51	1 475	229	5 177	357		
8717	Lagererwerb	55	19	685	190	1 456	357		
874	Garagen	302	163	7 572	557	13 368	193		
876	Reise- und Auswanderungsbüros	120	20	342	75	3 124	458		
9	Öffentlicher Dienst und Dienstleistungen im öffentlichen Interesse	39 157	966	30 744	40 550	272 931	21 548		
94	Rechts- und Wirtschaftsberatung	8 433	126	2 187	3 143	48 122	10 587		
941	Rechtsberatung	3 577	23	508	983	19 173	1 225		
9411	Rechtsanwälte und Notare	3 492	21	382	947	18 738	1 143		
9415	Sonstige Rechtsberatung	85	2	126	36	435	82		
945	Wirtschaftsberatung	4 856	103	1 059	2 160	28 949	9 362		
9451	Wirtschaftsprüfer und Steuerberater	1 252	26	283	345	7 308	1 611		
9455	Sonstige Wirtschaftsberatung	3 604	77	1 376	1 815	21 641	7 751		
96	Erziehung, Wissenschaft und Kultur	336	57	2 947	537	4 836	652		
961	Erziehung und Schulung	305	53	2 986	464	4 484	639		
965	Wissenschaft und Kultur	31	4	161	93	352	13		
97	Fürsorge und Wohlfahrtspflege	149	87	2 223	114	1 547	162		
99	Gesundheitswesen und Hygiene	30 239	696	23 407	36 736	218 426	10 147		
991	Anstalten und Einrichtungen der Gesundheitspflege	306	163	10 492	1 589	7 070	478		
992	Freie Berufe der Gesundheitspflege	28 222	468	11 978	35 588	200 289	9 225		
9921	Ärzte	19 333	351	10 101	22 320	150 436	6 858		
9922	Heilkundige	247	126	1 264	126	1 382	15		
9924	Zahnärzte	8 381	88	1 364	10 943	47 075	2 210		
9927	Sonstige freie Berufe der Gesundheitspflege	261	15	240	199	1 396	122		
993	Veterinärwesen	1 428	17	124	582	7 096	258		
9931	Anstalten und Einrichtungen des Veterinärwesens	1	2	40	2	59	-		
9935	Tierärzte	1 397	12	59	565	6 946	256		
9936	Sonstige freie Berufe des Veterinärwesens	21	5	25	15	91	2		
994	Desinfektion und Schädlingsbekämpfung	83	7	64	103	506	36		
995	Straßenreinigung, Kanalisation, Müllabfuhr	158	20	158	343	2 802	111		
997	Abdeckereien	42	21	591	531	643	39		

Einheitswert der gewerblichen Betriebe auf den 1. Januar 1957 nach wirtschaftlicher Gliederung

zusammen	Umlaufvermögen			zusammen	Rohvermögen	Schulden und sonstige Abzüge					Einheitswert	Gewerbesteuer	
	Vorratsvermögen	Sonstiges Umlaufvermögen	zusammen			Kreditgewinnabgabe	Sonstige langfristige Schulden	Übrige Schulden	Abzüge auf Grund von Schachtelbeteiligungen	zusammen			
										Betriebe			Betrag
Betrag											Betrag		Betrag
1 000 DM											1 000 DM		1 000 DM
Personen													
265	421	2 361	2 782	3 047	-	951	452	-	-	47	1 403	1 643	6885
3 950	1 153	8 066	9 219	13 169	5	553	4 482	-	-	307	5 040	8 127	6887
137	58	361	419	556	-	4	277	-	-	6	281	275	69
1 455 386	220 310	322 327	542 637	1 998 023	13 204	392 989	444 938	-	-	59 596	851 131	1 146 876	7
106 855	4 033	28 067	32 100	138 955	1 454	15 261	18 031	-	-	554	34 746	104 211	71
8 607	55	4 445	4 500	13 107	48	2 281	1 526	-	-	67	3 855	9 254	711
3 226	189	5 243	5 432	8 658	-	563	1 864	-	-	66	2 427	6 227	715
928 843	141 521	174 747	316 268	1 245 111	9 518	267 004	265 672	-	-	38 438	540 194	704 925	72
250 023	17 075	28 440	45 515	295 538	5 279	75 367	52 329	-	-	4 969	133 475	162 050	721
154 434	15 083	19 672	34 755	189 189	4 221	50 432	40 370	-	-	2 383	95 023	94 163	7211
93 960	1 945	8 576	10 521	104 481	1 347	24 399	11 831	-	-	2 540	37 577	66 898	7214
1 629	47	192	239	1 868	11	536	328	-	-	46	875	989	7217
620 441	110 433	134 179	244 612	865 053	3 687	175 685	192 946	-	-	30 855	372 318	492 747	725
534 425	88 839	109 166	198 005	732 430	3 048	149 000	155 680	-	-	26 916	307 728	424 704	7251
6 890	4 985	3 705	8 690	15 580	94	2 445	6 145	-	-	384	8 684	6 895	7253
4 793	3 061	3 544	6 605	11 398	-	1 367	4 012	-	-	1 468	5 379	6 020	7255
53 555	8 873	9 689	18 562	71 917	446	16 657	20 100	-	-	1 713	37 203	34 718	7257
20 978	4 675	8 075	12 750	33 728	99	6 216	7 009	-	-	1 374	13 324	20 410	7259
58 379	14 013	12 128	26 141	64 520	252	15 952	18 197	-	-	2 614	34 401	50 128	729
3 474	1 935	1 106	3 041	6 515	13	1 143	1 574	-	-	224	2 730	3 787	7295
18 573	6 767	4 714	11 481	30 054	40	5 153	6 304	-	-	1 038	11 497	18 561	7296
8 415	1 337	1 218	2 555	10 970	115	2 142	2 362	-	-	289	4 619	6 353	7298
27 917	3 974	5 090	9 064	36 981	84	7 514	7 957	-	-	1 065	15 555	21 427	7299
141 274	10 500	42 972	53 472	194 746	1 135	34 467	62 604	-	-	2 568	98 206	96 522	73
5 243	831	5 051	5 882	11 125	7	849	1 997	-	-	303	2 853	8 264	731
1 702	547	2 117	2 664	4 366	-	413	840	-	-	158	1 260	3 100	7311
1 495	194	1 286	1 480	2 975	-	188	432	-	-	66	620	2 358	7313
1 082	46	1 395	1 441	2 523	-	68	408	-	-	53	476	2 043	7315
964	44	253	297	1 261	-	180	317	-	-	26	497	763	7317
9 771	14	4 354	4 368	14 139	-	129	1 143	-	-	50	1 272	12 863	732
2 585	336	398	734	3 319	36	1 512	1 004	-	-	20	1 852	1 469	733
104 204	8 916	30 110	39 026	143 230	1 069	30 194	53 808	-	-	1 604	85 071	58 155	734
2 147	925	5 192	6 117	8 264	-	644	4 109	-	-	48	4 753	3 511	7341
216	63	306	369	585	-	51	150	-	-	8	201	384	7343
1 084	367	2 202	2 569	3 653	-	415	2 656	-	-	21	3 071	580	7345
100 757	7 561	22 410	29 971	130 728	1 069	29 084	46 893	-	-	1 527	77 046	53 680	7347
19 471	403	3 059	3 462	22 933	23	2 483	4 652	-	-	591	7 158	15 771	736
4 804	179	1 009	1 188	5 992	39	1 248	1 137	-	-	196	2 424	3 566	74
1 449	55	427	482	1 931	11	261	441	-	-	69	713	1 215	741
3 355	124	582	706	4 061	28	987	696	-	-	127	1 711	2 351	745
1 674	328	1 675	2 003	3 677	-	278	1 059	-	-	138	1 337	2 340	75
713	83	958	1 041	1 754	-	92	483	-	-	54	575	1 179	751
961	245	717	962	1 923	-	186	576	-	-	84	762	1 161	755
15 561	10 816	9 499	20 315	35 876	13	4 603	9 727	-	-	1 393	14 343	21 528	76
171	34	65	99	270	-	49	53	-	-	16	102	167	7655
127 744	47 357	30 497	77 854	205 598	145	37 205	38 748	-	-	11 617	76 098	129 498	77
126 986	46 747	30 916	76 863	203 849	145	36 888	38 344	-	-	11 531	75 377	128 471	771
758	610	381	991	1 749	-	517	404	-	-	86	721	1 027	775
128 631	5 576	33 861	39 437	168 068	900	32 923	49 960	-	-	4 692	83 783	84 286	78
121 209	4 146	22 612	26 758	147 967	893	31 514	44 223	-	-	4 040	76 630	71 336	781
90 239	2 099	14 245	16 344	106 583	445	23 719	31 102	-	-	3 547	55 266	51 317	7811
30 970	2 047	8 367	10 414	41 384	448	7 795	13 121	-	-	493	21 364	20 019	7815
3 218	109	6 538	6 647	9 865	5	455	2 574	-	-	329	3 034	6 831	783
641	-	1 454	1 454	2 095	2	135	722	-	-	59	859	1 253	784
2 599	1 200	2 635	3 835	6 434	-	638	2 098	-	-	220	2 736	3 701	785
762	106	404	510	1 272	-	165	273	-	-	33	438	836	786
202	15	218	233	435	-	16	70	-	-	11	86	349	787
1 208 219	16 056	366 019	382 075	1 590 294	3 671	392 827	516 325	-	-	26 740	912 823	677 488	8
3 534	157	678	835	4 369	341	219	420	-	-	9	980	3 389	83
726 315	11 514	207 321	218 835	945 150	1 466	163 265	353 682	-	-	21 652	518 413	426 730	84
152 261	2 817	27 956	30 773	183 049	257	36 866	61 335	-	-	4 728	98 258	84 770	841
560 483	8 530	175 714	184 244	744 727	1 444	123 383	287 559	-	-	16 312	412 086	332 639	844
369 197	834	81 746	82 580	451 777	899	196 758	79 335	-	-	2 605	276 992	174 787	845
175 630	341	39 288	39 629	215 519	234	103 091	39 769	-	-	439	143 094	72 423	852
231	-	773	773	1 004	-	32	451	-	-	16	483	518	853
3 427	87	6 667	6 754	10 181	8	802	3 965	-	-	81	4 773	5 411	854
2 722	62	6 553	6 615	9 137	8	769	3 464	-	-	68	4 241	4 899	851
705	25	314	339	1 044	-	33	499	-	-	13	532	512	8545
182 507	240	32 334	32 574	215 081	657	89 942	31 774	-	-	2 045	122 373	92 714	855
175 446	235	31 185	31 420	206 866	623	86 051	31 155	-	-	1 987	117 829	89 047	8551
997	27	388	415	1 412	-	215	470	-	-	11	685	727	856
6 145	139	2 284	2 423	8 568	-	2 676	2 908	-	-	12	5 584	2 982	857
45	8	26	34	79	-	7	7	-	-	3	14	65	86
109 128	3 543	76 248	79 791	188 919	965	32 578	82 881	-	-	2 471	116 424	72 517	87
71 369	1 843	61 059	62 902	134 271	845	16 493	69 410	-	-	1 514	86 548	47 133	871
61 528	1 353	55 092	56 445	117 973	459	13 686	63 139	-	-	1 098	77 284	40 697	8711
7 153	76	3 243	3 319	10 472	103	1 813	4 047	-	-	161	5 963	4 507	8714
2 688	414	2 724	3 138	5 826	83	994	2 224	-	-	25	3 301	2 529	8717
21 690	1 262	6 477	7 739	29 429	268	13 800	6 566	-	-	267	20 636	8 801	874
3 999	136	3 673	3 809	7 808	7	702	4 179	-	-	107	4 888	2 917	876
365 773	12 514	390 329	402 843	768 616	755	39 496	114 093	-	-	25			

1. Anlagevermögen, Umlaufvermögen, Rohvermögen, Schulden und sonstige Abzüge sowie

Gewerbe- kenn- ziffer	Wirtschaftsgliederung	Gewerbe- betriebe	Anlagevermögen						
			Sachanlagen			Finanz- anlagen (einschl. Gewerbe- berechtig- ungen)			
			Inländische Betriebsgrund- stücke	Maschinen und maschinelle Anlagen	Sonstige Sach- anlagen				
		Anzahl	Anzahl						
c) Nichtnatürliche									
0 - 9	Gesamtsumme	156 036	75 431	12 739 534	29 118 341	19 611 610	23 363 961		
0	Land-, Forst- und Jagdwirtschaft, Fischerei	591	269	25 542	63 147	86 925	11 094		
1 - 5	Produzierendes Gewerbe	69 475	40 733	8 905 319	26 612 310	14 274 475	10 309 945		
61,62/63 ohne 637/638	Großhandel	26 669	11 087	854 680	341 868	1 127 077	739 547		
64	Einzelhandel	24 698	9 228	650 650	116 407	555 596	170 963		
637,638, 67-69,7-9	Sonstige Wirtschaftsbereiche	34 603	14 114	2 303 343	1 984 609	3 567 537	12 132 412		
0	Land-, Forst- und Jagdwirtschaft, Fischerei	591	269	25 542	63 147	86 925	11 094		
06	Gewerbliche Gärtnerei und Samereiwirtschaft	265	160	6 437	1 303	2 268	418		
061	Gewerbliche Gärtnerei	247	145	5 122	990	2 184	412		
065	Samereiwirtschaft	18	15	1 315	313	84	6		
07	Gewerbliche Tierzucht	167	49	2 384	203	2 048	474		
08	Hochsee- und Küstentischerei	112	18	11 363	61 618	82 500	10 049		
081	Dampfer- und Große Heringfischerei	68	13	11 258	60 758	78 887	9 955		
085	Küsten-, Haff- und Kleine Hochseefischerei	44	5	105	860	5 613	94		
1 - 5	Produzierendes Gewerbe	69 475	40 733	8 905 319	26 612 310	14 274 475	10 309 945		
1	Bergbau, Gewinnung und Verarbeitung von Steinen und Erden; Energiewirtschaft	6 922	4 529	1 817 281	9 892 806	8 220 068	5 866 002		
11	Steinkohlenbergbau	123	84	678 341	3 279 091	1 859 458	1 045 877		
135	Metallbergbau	8	8	17 971	34 885	22 422	1 674		
14	Salzbergbau und Salinen	23	19	47 894	195 169	116 687	321 976		
141	Kalialzbergbau	9	8	40 077	181 470	109 436	318 677		
144	Steinsalzbergbau	6	5	3 400	8 054	5 192	2 164		
147	Salinen	8	6	4 417	5 645	1 999	1 135		
15	Sonstiger Bergbau einschl. Erdölgewinnung, Gewinnung und Aufbereitung von Bernstein und Torf	105	78	40 819	224 325	195 948	251 919		
157	Torfgräberei	67	53	5 638	4 591	3 601	3 168		
17	Gewinnung und Verarbeitung von Steinen, Erden und grobkeramischen Erzeugnissen	3 751	2 702	307 953	737 050	448 144	227 863		
171	Gewinnung und Bearbeitung von Natursteinen und anderen Mineralien	853	604	42 271	92 934	54 916	31 185		
172	Steinbildhauerei und Steinmetzerei	309	154	1 924	1 924	2 261	233		
173	Gewinnung und Aufbereitung von Sand und Kies	482	277	14 911	49 757	34 846	16 232		
174	Zementindustrie	70	64	56 253	189 159	60 805	49 591		
175	Kalk-, Gips- und Kreidegewinnung und -verarbeitung	400	165	28 527	79 891	29 038	45 499		
176	Herstellung von Ziegeln- und anderen grobkeramischen Erzeugnissen	829	742	108 512	148 772	97 950	40 533		
177	" " kunstlichen Steinerzeugnissen	555	655	53 065	169 982	165 008	43 377		
178	Sonstige Verarbeitung von Steinen und Erden	73	41	2 508	4 611	3 320	1 215		
18	Städwerke (Energiewirtschaft mit Verkehr)	66	64	99 341	333 300	1 066 159	150 879		
19	Energiewirtschaft (ohne Energiewirtschaft mit Verkehr)	2 799	1 535	477 996	4 237 080	3 962 317	3 223 001		
190	Unternehmen mit Kombinationen innerhalb der Gruppe	960	559	172 945	1 297 784	1 256 385	2 085 157		
1901	Elektrizitätswerke mit Gaswerk	37	34	54 198	154 329	81 568	1 634 492		
191	Elektrizitätsgewinnung und -versorgung (öffentliche)	712	404	232 810	2 540 917	2 062 895	1 020 650		
193	Gasgewinnung und -versorgung (öffentliche)	76	63	29 661	173 157	236 787	79 742		
195	Wassergewinnung und -versorgung (öffentliche)	1 046	507	36 289	186 123	387 147	26 548		
197	Fernheizwerke	5	2	6 291	39 004	19 103	10 904		
2	Eisen- und Metallergzeugung und -verarbeitung	15 631	9 702	3 095 255	8 660 091	2 981 455	1 975 418		
21	Eisen- und Stahlindustrie	809	679	824 048	4 626 069	960 882	672 758		
211	Hochofen-, Stahl- und Warmwalzwerke	63	59	536 658	3 853 265	707 203	518 204		
213	Schmelde-, Presse- und Hammerwerke	40	34	13 461	46 167	34 306	28 362		
215	Ziehereien und Kaltwalzwerke	523	260	97 054	226 458	89 691	34 186		
217	Eisen-, Stahl- und Tempergießereien	345	292	125 517	262 607	96 656	58 875		
2196	Eisen-, Stahl- und Tempergießereien mit Maschinenbau	38	34	51 358	237 572	33 026	33 157		
22	NE-Metallindustrie	583	284	286 291	672 887	170 542	127 077		
221	Metallhütten und Umschmelzwerke	61	50	105 722	474 558	103 007	82 007		
225	Metallhalbzeugwerke	90	73	81 613	179 775	55 442	18 818		
227	Metallgießereien	221	152	17 723	18 082	11 708	5 619		
23	Stahlbau	905	487	125 558	132 884	95 922	45 078		
231	Bau von Stahl- und Eisenkonstruktionen	296	212	44 536	49 248	43 038	7 905		
233	Wagonbau	27	21	25 322	34 494	11 564	16 258		
234	Bau von Feld- und Industriebahnwagen und Material hierfür	7	6	2 851	2 889	1 713	13		
235	Kesselbau	186	113	43 946	40 621	25 415	18 497		
236	Montage von Wärme-, Luftungs- und gesundheitstechnischen Anlagen	389	135	8 903	5 632	13 192	2 425		
24	Maschinenbau	3 553	2 351	794 243	1 393 976	720 780	564 160		
241	Allgemeiner Maschinenbau	3 124	2 116	712 537	1 271 551	650 873	350 470		
248	Technische Büros und Reparaturwerkstätten für Maschinen	343	158	5 443	2 629	5 705	2 094		
2481	Konstruktions- und sonstige technische Büros	90	22	2 791	684	3 379	1 558		
2485	Reparaturwerkstätten für Maschinen und Apparate	253	136	2 652	1 945	2 326	536		
249	Unternehmen mit Kombinationen außerhalb der Gruppe	86	77	16 263	119 786	64 202	11 596		
2491	Allgemeiner Maschinenbau mit Gießereien	72	67	46 205	69 229	33 502	5 387		
2493	" " " Stahlbau	14	10	30 058	50 567	30 700	6 009		
25	Schiffbau	144	109	61 053	119 907	149 092	21 361		
26	Straßen- und Luftfahrzeugbau	1 723	1 054	393 957	713 073	261 820	309 312		
261	Bau von Kraftfahrzeugen und deren Motoren	93	66	287 753	608 563	192 600	295 004		
262	Herstellung von Kraftfahrzeugbestandteilen und -zubehör	116	75	40 344	78 422	36 439	5 388		
263	Bau von Kraftfahrzeugkarosserien und -anhangern	171	114	14 204	7 779	8 743	2 941		
264	Stellmacherei	210	121	1 308	1 314	1 327	244		
265	Fahrrad-, Krankenfahrstuhl- und Kinderwagenbau	49	39	7 560	7 313	5 963	1 111		
266	Luftfahrzeugbau und -reparaturen	16	5	17 297	3 035	2 818	1 644		
268	Reparaturwerkstätten für Kraftfahrzeuge und Fahrräder	671	360	13 079	4 585	7 779	1 768		
2681	Kraftfahrzeugreparaturwerkstätten	579	323	12 344	4 335	7 208	1 637		
2685	Fahrradreparaturwerkstätten	92	37	735	250	571	131		
2698	Kraftfahrzeugreparaturwerkstätten mit Einzelhandel mit Maschinen, Kraftfahrzeugen u.a.	397	274	11 812	2 063	6 151	1 212		
27	Elektrotechnik	1 470	805	247 607	372 259	283 436	324 211		
271	Allgemeine Elektrotechnik	1 240	732	245 287	367 894	280 418	323 795		
275	Elektroreparatur- und Montagewerkstätten	153	51	1 824	4 266	2 275	226		
2798	" " " mit Einzelhandel mit Elektrogeräten	77	22	496	99	743	190		
28	Feinmechanik und Optik	1 140	500	78 570	106 971	72 965	43 537		
281	Herstellung von optischen Erzeugnissen	151	56	14 475	30 711	15 066	27 944		
282	" " Foto-, Projektions- und kinotechnischen Erzeugnissen	61	27	15 425	15 531	21 688	3 736		
284	" " und Reparatur von feinmechanischen Erzeugnissen	304	162	22 252	27 448	16 427	8 070		
285	" " von medizinischen Erzeugnissen	256	101	7 221	5 616	4 835	1 265		
287	" " und Reparatur von nichtelektrischen Uhren	187	114	19 955	26 305	13 672	2 218		
2897	" " " Uhren mit Einzelhandel mit Uhren, Gold- und Silberwaren	181	40	1 242	60	1 277	282		
29	Eisen-, Stahl-, Blech- und Metallwarengewerbe	5 504	3 436	363 928	522 065	266 016	67 924		
291	Stahlverformung	393	27	18 421	199 845	77 214	16 308		
293	Herstellung von Heiz- und Kochgeräten und Blechwaren	790	567	105 544	114 229	65 851	23 618		
2931	Herstellung von Heiz- und Kochgeräten	95	72	22 253	23 253	17 138	3 465		
2935	" " Blechwaren, Feinblechpackungen, Metallmobeln u.a.	695	495	79 291	90 976	48 693	20 173		

1) Ohne 592 Mill.DM für die bei öffentlichen oder unter Staatsaufsicht stehenden Sparkassen nicht zum Betriebsvermögen gehörigen Wirtschaftsgüter, die der Pflege des eigent

Einheitswert der gewerblichen Betriebe auf den 1. Januar 1957 nach wirtschaftlicher Gliederung

Umlaufvermögen				Schulden und sonstige Abzüge										Einheitswert	Gewerbenennziffer
zusammen	Vorratsvermögen	Sonstiges Umlaufvermögen	zusammen	Rohvermögen	Kreditgewinnabgabe	Sonstige langfristige Schulden	Übrige Schulden	Abzüge auf Grund von Schachtelbeteiligungen	zusammen		zusammen				
Betrag				Betriebe		Betrag		Betriebe		Betrag					
1 000 DM				Anzahl	1 000 DM	Anzahl	1 000 DM	1 000 DM		1 000 DM					
Personen zusammen				Anzahl		1 000 DM		Anzahl		1 000 DM					
84 833 446	34 395 855	159 791 582	194 187 437	279 020 883	911 572	24 975 671	169 853 963	1 446	6 397 323	149 307	202 138 528	76 289 367 ¹⁾	0 - 9		
186 708	15 431	102 965	118 396	305 104	1 194	104 355	77 042	1	14	501	182 605	122 478	0		
60 102 049	27 434 291	42 840 415	70 274 706	130 376 755	719 437	15 939 249	53 694 044	840	2 306 536	67 437	72 659 266	57 717 125	1 - 5		
3 063 172	4 608 683	11 898 911	16 507 660	19 570 832	91 428	1 311 789	12 272 444	217	178 461	25 906	13 854 122	5 716 548	61,62,63,64,65,66,67,68,69,70,71,72,73,74,75,76,77,78,79,80,81,82,83,84,85,86,87,88,89,90,91,92,93,94,95,96,97,98,99,100		
1 493 616	1 879 721	1 804 157	3 683 878	5 177 494	17 019	632 990	2 242 195	45	23 607	24 022	2 915 811	2 261 594	64		
19 987 901	457 729	103 145 068	103 602 757	123 590 698	82 494	6 987 288	101 568 238	343	3 888 704	31 441	112 526 724	10 471 622	637,638,67-69,7-9		
186 708	15 431	102 965	118 396	305 104	1 194	104 355	77 042	1	14	501	182 605	122 478	0		
10 426	1 599	12 810	14 409	24 835	139	2 595	11 148	-	-	239	13 882	10 943	06		
8 708	1 119	11 166	12 285	20 993	139	1 620	9 571	-	-	223	11 330	9 656	061		
1 718	480	1 644	2 124	3 842	-	975	1 577	-	-	16	2 552	1 287	065		
5 109	1 310	4 825	6 135	11 244	7	1 051	3 525	-	-	131	4 583	6 653	07		
16 938	11 853	81 459	93 312	258 842	1 048	100 481	59 000	1	14	94	160 543	98 299	08		
160 858	11 775	80 892	92 667	253 525	1 048	98 588	58 006	1	14	62	158 056	95 466	081		
4 672	78	567	645	5 317	-	1 893	594	-	-	32	2 487	2 933	085		
60 102 049	27 434 291	42 840 415	70 274 706	130 376 755	719 437	15 939 249	53 694 044	840	2 306 536	67 437	72 659 266	57 717 125	1 - 5		
25 796 157	1 547 023	7 264 679	8 811 702	34 607 859	422 949	6 241 746	10 789 701	121	736 700	6 435	18 191 096	16 416 710	1		
6 862 757	346 696	2 481 239	2 827 935	9 690 762	82 466	1 513 576	3 138 762	26	148 165	119	4 882 969	4 807 794	11		
76 952	30 097	25 110	55 207	132 159	13	3 347	37 792	-	-	7	41 152	91 007	135		
681 726	98 585	292 197	390 782	1 072 508	55	131 871	415 605	6	252 367	21	799 898	272 609	14		
649 720	91 303	276 207	367 510	1 017 230	-	126 125	400 544	4	251 000	8	777 669	239 560	141		
18 810	2 414	11 094	13 508	32 318	-	2 699	9 271	1	1 043	6	13 019	19 300	144		
13 196	4 868	4 896	9 764	22 960	55	3 047	5 790	1	318	7	9 210	13 749	147		
713 011	124 821	345 060	469 881	1 182 892	3 613	130 015	313 343	6	60 757	101	507 728	675 162	15		
16 988	10 687	10 169	20 856	37 954	3 321	5 322	12 184	1	317	64	16 824	19 028	157		
1 720 990	409 675	1 046 067	1 455 742	3 176 732	16 048	415 538	1 090 331	53	46 122	3 640	1 568 039	1 608 664	17		
221 306	44 008	159 452	203 460	424 766	890	38 676	157 592	14	6 593	792	203 756	221 001	171		
6 324	4 380	8 965	13 345	19 669	6	1 706	8 398	-	-	298	10 110	9 559	172		
115 746	5 796	72 486	78 282	194 028	574	21 599	84 636	5	196	459	107 005	87 027	173		
355 808	102 381	187 120	289 501	645 309	6 314	84 918	212 017	7	20 053	70	323 302	322 006	174		
182 955	26 718	115 407	142 125	325 080	1 986	30 120	104 059	3	5 115	141	135	183 793	175		
395 767	151 274	276 838	408 112	803 879	5 791	77 682	285 412	17	13 675	820	382 511	421 359	176		
431 432	91 890	212 613	304 505	735 335	471	158 685	226 700	5	113	934	385 914	350 021	177		
11 652	3 228	13 186	16 414	28 066	16	2 152	11 647	2	345	72	14 161	13 898	178		
1 619 659	66 572	286 354	352 926	1 972 585	2	569 654	584 259	1	5 413	66	1 159 388	813 196	18		
11 900 394	398 412	2 342 698	2 741 110	14 641 504	261 902	3 117 947	4 252 955	25	96 841	2 436	7 729 645	6 911 840	19		
4 812 271	154 339	891 527	1 026 466	5 838 737	118 241	858 855	2 092 059	7	13 615	802	3 082 770	2 755 958	190		
1 924 587	13 019	275 792	288 811	2 213 398	633	54 690	1 134 804	3	11 044	37	1 021 151	1 012 246	1901		
5 857 272	221 337	1 234 329	1 455 866	7 313 138	115 190	1 912 733	1 820 822	15	81 516	633	3 206 321	3 376 812	191		
519 347	23 241	129 295	152 534	671 881	19 556	115 826	222 966	3	1 640	74	359 228	312 648	193		
656 107	14 358	80 141	94 499	730 606	8 891	164 512	100 229	-	-	922	273 698	456 908	195		
75 397	4 337	7 408	11 745	87 142	24	66 021	11 583	-	-	5	77 628	9 514	197		
16 712 219	15 244 549	17 101 295	30 345 844	47 058 063	65 362	4 839 476	21 857 863	254	636 715	15 329	27 399 416	19 658 539	2		
7 083 757	2 558 029	3 585 862	6 143 891	13 227 648	5 272	2 010 364	4 888 837	35	206 439	797	7 110 912	6 116 726	21		
5 615 330	1 620 042	2 482 754	4 103 158	9 718 488	150	1 758 079	3 387 733	17	150 617	61	5 296 649	4 421 839	211		
122 296	59 411	88 045	147 456	269 752	96	20 986	110 434	1	28 050	38	159 626	110 126	213		
447 389	364 828	554 431	719 259	1 166 648	799	62 329	556 300	11	5 902	318	625 390	541 254	215		
543 655	339 290	489 309	828 599	1 372 254	3 812	112 034	560 761	4	21 310	342	697 927	674 319	217		
355 087	174 096	171 323	345 419	700 506	415	56 936	273 549	2	4 40	38	331 320	369 188	2196		
1 176 797	939 861	888 994	1 628 855	3 005 652	11 995	292 948	1 098 120	19	29 140	378	1 432 193	1 573 452	22		
785 326	524 341	448 760	973 101	1 758 427	9 725	215 445	510 489	7	22 147	61	757 856	1 000 568	221		
335 648	370 070	356 374	726 444	1 062 092	1 648	62 300	506 768	11	6 346	89	577 062	485 026	225		
53 132	40 138	75 622	115 760	168 892	622	14 051	71 970	1	517	217	87 230	81 663	227		
359 442	916 073	1 432 511	2 046 624	2 446 666	2 227	33 144	1 748 202	20	14 470	889	1 857 993	588 064	231		
144 727	321 394	340 480	661 874	806 601	1 129	36 561	563 050	4	3 173	294	603 913	202 686	232		
87 618	105 985	105 879	211 864	299 482	542	25 766	173 493	5	4 141	27	203 992	95 489	233		
7 466	15 037	24 505	39 542	47 008	86	1 366	27 527	-	-	7	28 979	18 029	234		
129 479	400 312	521 378	921 690	1 051 169	442	19 966	808 200	8	6 516	182	835 124	216 039	235		
30 152	73 345	138 309	211 654	241 806	28	9 485	175 932	3	510	379	185 985	55 818	236		
3 273 159	4 376 523	4 821 357	9 197 880	12 471 039	19 165	1 136 486	6 733 540	84	113 056	3 462	7 642 247	4 028 788	241		
2 985 431	5 975 753	4 411 344	8 387 097	11 372 528	17 535	1 033 966	5 744 867	76	110 434	3 048	6 305 709	4 405 739	241		
15 871	8 958	52 963	61 921	77 792	175	4 623	42 186	3	61	328	47 605	30 192	248		
8 412	3 707	40 717	44 424	52 836	85	1 617	32 465	3	61	82	34 788	18 051	2481		
271 459	5 251	12 246	17 497	24 956	90	3 006	9 721	-	-	246	12 817	12 141	2485		
154 523	391 812	357 050	748 862	1 020 719	1 457	97 897	586 487								

1. Anlagevermögen, Umlaufvermögen, Rohvermögen, Schulden und sonstige Abzüge sowie

Gewerbe- kenn- ziffer	Wirtschaftsgliederung	Gewerbe- betriebe	Anlagevermögen				
			Sachanlagen			Finanz- anlagen (einschl. Gewerbe- berechtig- ungen)	
			Inländische Betriebsgrund- stücke	Maschinen und maschinelle Anlagen	Sonstige Sach- anlagen		
							Betriebe
		Anzahl	Anzahl				
noch: c) Nichtnatürliche							
294	Herstellung von Schlossern und Beschlagen, Fahrrad- und Kraftfahrzeugteilen	454	363	47 693	59 904	33 912	10 065
2941	Herstellung von Schlossern und Beschlagen	305	248	30 275	36 065	21 066	7 660
2945	" " Fahrrad- und Kraftfahrzeugteilen und -zubehör	149	115	17 418	23 839	12 846	2 405
295	Herstellung von Schneidwaren, Metall- und Kurzwaren; Schleiferei	1 324	778	83 252	113 021	60 666	14 197
296	" " Werkzeugen	642	417	23 891	38 087	19 203	2 960
297	Schmiederei	525	270	2 893	2 060	2 674	155
298	Schlosserei und Schweißerei	751	309	6 114	4 894	6 244	525
2991	" " mit Klempnerei	25	9	414	25	272	66
3/4	Verarbeitende Gewerbe (ohne Eisen- und Metallverarbeitung)	35 192	21 758	3 777 194	7 610 323	2 731 041	2 409 664
31	Mineralölverarbeitung und Kohlenwertstoffindustrie	64	45	98 581	862 013	143 122	160 921
311	Erdölverarbeitung	50	33	83 565	794 840	130 948	141 127
32	Chemische Industrie	2 229	1 243	722 122	2 311 792	546 273	962 508
34	Kunststoffverarbeitung	488	215	34 892	67 846	30 599	25 337
341	Herstellung von Kunststoffteilen und -waren	465	202	19 748	45 449	21 254	14 589
345	" " Kunstleder, Linoleum, Wachtuch u.a.	23	13	15 144	22 397	9 305	10 748
35	Gummi- und Asbestverarbeitung	291	168	102 835	138 969	73 047	21 170
351	Herstellung von Gummiwaren	159	101	96 105	125 868	66 562	19 834
3511	Herstellung von Bereifungen	26	18	72 168	91 252	49 235	14 291
3515	" " Weich- und Hartgummiwaren	133	83	23 937	34 616	17 327	5 543
354	Regenerieranlagen, Vulkanisier- und Reparaturanstalten	109	52	3 785	4 368	3 305	208
357	Herstellung von Asbestwaren	23	15	2 947	8 733	3 180	1 078
36	Feinkeramische und Glasindustrie	192	551	150 481	195 521	158 088	57 861
361	Herstellung von feinkeramischen Erzeugnissen	360	231	76 171	81 534	69 521	25 586
365	Glas- und Glaswarenherstellung	424	270	74 310	114 391	88 567	32 359
3651	Flachglaserzeugung	31	22	40 653	72 718	62 230	24 042
3653	Hohlglaserzeugung	92	66	15 865	21 561	13 093	3 057
3655	Glasfasern und -gespinnte u.a.	3	2	320	142	111	19
3657	Glasverarbeitung	150	91	12 321	15 639	9 646	4 594
3659	Glasveredelung	148	89	5 151	4 031	3 487	637
37	Sägerei und Holzbearbeitung	1 957	1 772	112 695	124 473	57 143	15 059
371	Säge- und Hobelwerke	1 810	1 657	85 364	70 742	43 733	11 308
373	Holzspannplatt- und -auslaugenanstalten	26	17	2 991	1 577	1 792	298
375	Furnier- und Schälwerke	38	34	6 622	12 144	2 371	1 408
377	Sperrholz- und Holzfasersplattenwerke	83	64	17 718	40 015	9 247	2 405
38	Holzverarbeitung	5 699	3 513	108 777	158 919	98 977	19 739
381	Herstellung von Bauelementen und Serrholzbauteilen	2 882	1 569	32 717	23 651	19 529	2 439
3811	" " Bau- und Möbelschleierei	2 681	1 442	23 470	16 900	15 095	1 576
3815	Herstellung von Bauelementen u. -zubehör und Herstellung von in Serien gefertigten Holzbauteilen u.a.	201	127	9 247	6 751	4 434	863
382	Herstellung von Möbeln und ähnlichen Tischlereierzeugnissen	1 268	992	96 667	85 091	48 004	10 076
383	" " Polstermöbeln	346	152	13 132	7 386	7 633	1 483
384	Böttcherei und Herstellung von Verpackungsmitteln	286	199	10 443	8 514	4 255	1 286
3841	Herstellung von Faßholz, Fassern, Kubeln und Böttchen	129	84	4 386	3 202	1 653	294
3844	" " Kisten, Koffern und deren Bestandteile	118	86	4 633	3 538	1 946	861
3847	" " Zigarrenkisten, Holzboxen u.a.	39	29	1 424	1 174	656	111
385	Drechselerei, Holzbildhauerei und Herstellung von sonstigen Holzwaren	437	315	17 735	16 461	7 742	2 081
386	Herstellung von Korb-, Flecht- und Bürstenwaren	322	204	11 299	8 475	5 268	1 376
3861	Rohrzurichterei, Herstellung von Korb- und Flechtwaren und Korbmöbeln	136	85	5 757	2 674	2 038	699
3865	Borstenzurichterei, Herstellung von Bürsten, Besen und Pinseln	186	119	5 542	5 801	3 230	676
387	Herstellung von Erzeugnissen aus natürlichen Schnitz- und Formstoffen und Kork	81	46	5 960	8 612	6 006	914
388	Holzveredelung	17	11	259	278	119	38
3891	Tischlerei mit Glaserie	60	35	565	451	421	46
39	Papierverzeugung und -verarbeitung; Druckereigewerbe	3 320	1 822	332 597	877 676	263 350	209 319
391	Papierverzeugung	260	219	144 287	558 973	118 854	149 287
393	Papierveredelung	54	35	6 785	11 353	3 745	417
3931	Herstellung von gestrichenen Papieren	14	8	3 090	6 352	1 145	71
3935	" " gummierten und chemisch-technischen Papieren	40	27	3 695	5 001	2 600	341
395	Papierverarbeitung	775	446	63 628	101 322	46 439	25 723
3951	Papeterherstellung	27	27	5 881	4 295	1 987	1 447
3953	Papierwarenherstellung	337	206	33 153	54 595	22 951	12 977
3955	Pappenverarbeitung	283	174	21 700	38 212	19 412	11 602
3957	Buchbinderei	118	39	2 888	4 270	2 109	537
397	Druckereigewerbe	2 231	1 122	117 897	206 028	94 312	33 897
3971	Buch-, Flach- und Tiefdruckerei	2 019	1 072	114 382	200 784	89 480	33 274
3974	Chemigrafische Anstalten und Gummi- und Gummistempelfabriken	151	43	2 311	4 079	1 642	345
3977	Licht- und Fotopapiererei	61	7	1 204	1 155	1 190	278
41	Ledererzeugung und -verarbeitung	1 811	1 049	137 133	130 411	74 276	26 567
411	Ledererzeugung	298	248	57 284	77 104	24 543	14 658
413	Herstellung von Lederwaren	699	345	17 236	9 507	11 778	4 200
415	" " Lederhandschuhen	67	40	1 944	1 298	1 423	237
417	" " Schuhen, Schuhreparaturwerkstätten und Maßschuhmacherei	584	374	59 521	42 099	34 703	7 397
4171	Herstellung von Schuhen und Ledergamaschen	478	360	59 377	41 889	34 417	7 373
4175	Schuhreparaturwerkstätten und Maßschuhmacherei	106	14	144	210	486	24
419	Unternehmen mit Kombinationen außerhalb der Gruppe	169	42	1 148	403	1 829	95
4193	Herstellung von Schuhen mit Einzelhandel mit Schuhwaren	11	6	688	296	1 319	45
4196	Reparaturwerkstätten mit Einzelhandel mit Schuhwaren	158	36	460	107	510	50
42	Textilgewerbe	3 459	2 311	704 629	1 509 931	343 905	394 506
4201	Spinnerei mit Weberei (Kombination 423 mit 424)	174	147	158 021	335 033	58 318	94 261
421	Chemiefaserherstellung	23	15	53 508	151 138	31 746	110 471
422	Erzeugung und Aufbereitung von Spinnstoffen	98	60	21 875	22 936	6 600	2 447
423	Spinnerei und Garnbearbeitung	362	276	156 004	317 992	53 836	90 502
424	Weberei	1 127	814	171 307	344 629	87 382	67 330
425	Wirkerei und Strickerei	942	558	62 747	157 271	42 794	22 914
426	Sonstiges Textilgewerbe	508	293	37 234	61 021	26 266	6 496
427	Textilveredelung (Ausrüstung)	221	146	43 886	99 663	36 858	10 085
428	Textilhilfsgewerbe	4	2	47	248	105	-
43	Bekleidungsgewerbe	2 425	939	84 171	79 740	78 959	30 685
431	Herstellung von Oberbekleidung	1 361	491	45 113	47 157	46 836	19 295
432	" " Wasche	347	154	12 157	10 658	10 347	2 113
433	" " Hüten und Mützen	158	59	5 646	5 555	4 107	244
434	" " Bekleidungszubehör	166	71	9 245	6 890	6 806	6 893
435	Bettfedernaufbereitung und Matratzenherstellung	182	110	9 226	7 362	6 255	548
436	Rauchwarenherstellung und Kürschnerei	155	47	2 609	1 974	4 372	1 340
437	Hilfsgewerbe der Kleider- und Wascheherstellung	16	7	175	144	236	152
44	Herstellung von Musikinstrumenten, Spielwaren, Schmuckwaren u.a.	876	397	34 091	29 754	22 943	6 309
441	Bearbeitung von Edelmetallen	42	26	3 032	589	1 816	253
442	" " sonstigen Musikinstrumenten	59	28	5 920	5 354	3 158	536
443	" " Spielwaren, Puppen und Christbaumschmuck	164	111	10 179	10 161	7 231	3 015
444	" " Turn- und Sportgeräten und Faltbooten	41	28	3 299	4 022	1 340	185
445	" " Schmuckwaren und schmuckähnlichen Erzeugnissen	351	159	10 845	8 737	8 143	2 062
446	Bearbeitung von Edelmetallen	158	39	575	872	1 016	235
4495	Herstellung von Einzelhandel mit Schmuckwaren mit Einzelhandel mit Uhren, Gold- und Silberwaren u.a.	31	6	241	9	239	16
45	Mühlengewerbe, Mahr- und Futtermittelherstellung, Backerei- und Süßwarengewerbe	4 562	2 625	225 510	301 040	164 245	160 402
451	Mühlengewerbe (ohne Öl- und Getreidemühlen)	913	792	77 084	126 601	48 503	33 019

Einheitswert der gewerblichen Betriebe auf den 1. Januar 1957 nach wirtschaftlicher Gliederung

Umlaufvermögen				Schulden und sonstige Abzüge										Einheitswert				Gewerbe- siffer
zusammen	Vorrats- vermögen	Sonstiges Umlauf- vermögen	zusammen	Roh- vermögen	Kredit- gewinn- abgabe	Sonstige langfristige Schulden	Übrige Schulden	Abzüge auf Grund		zusammen	Einheitswert							
								von										
								Schachtelbeteili- gungen										
Betrag										Betriebe	Betrag	Betriebe	Betrag	Betrag				
1 000 DM										Anzahl	1 000 DM	Anzahl	1 000 DM	1 000 DM				
Personen zusammen																		
151 574	154 952	215 746	370 698	522 272	416	40 468	206 545	4	113	452	247 572	274 702	294					
95 066	99 009	147 665	246 674	341 740	192	22 725	132 136	3	118	303	155 171	186 570	2941					
56 508	55 943	68 081	124 024	180 532	224	17 743	74 409	1	5	149	92 401	88 132	2945					
271 136	291 110	340 215	631 325	902 461	1 662	87 752	335 563	7	2 919	1 293	427 916	474 544	295					
84 141	88 725	101 336	190 061	274 202	362	18 978	104 887	1	10	633	124 237	149 964	296					
7 782	5 590	12 455	18 045	25 827	10	2 112	10 403	-	-	508	12 525	13 500	297					
17 777	8 374	26 019	34 393	52 170	63	4 108	20 750	-	-	756	24 921	27 245	298					
787	2 157	3 307	5 464	6 251	-	551	4 392	-	-	25	4 923	1 329	299					
16 528 222	11 907 486	15 697 253	27 604 739	44 132 961	227 614	4 601 732	18 006 319	428	925 077	34 280	23 760 702	20 372 076	3/4					
1 264 637	630 670	1 155 896	1 786 566	3 051 203	45 052	233 927	1 381 950	7	46 84	62	1 707 753	1 343 453	31					
1 150 480	590 063	1 098 257	1 688 320	2 838 800	44 900	224 032	1 285 296	5	31 351	48	1 585 579	1 253 224	311					
4 542 695	2 037 318	4 122 783	6 160 101	10 702 796	37 463	1 137 501	4 344 131	75	555 174	2 145	6 074 219	4 628 554	32					
158 674	121 860	170 800	292 660	451 334	2 370	60 062	159 103	5	5 789	466	227 304	224 026	34					
101 080	50 898	117 712	168 608	269 688	396	27 557	116 578	4	4 798	443	145 330	124 356	341					
57 594	70 964	53 088	124 052	181 646	1 974	32 505	42 525	1	4 970	23	61 974	99 670	345					
335 971	311 766	498 839	810 605	1 146 576	5 577	91 246	437 691	8	4 076	285	538 940	607 635	35					
308 369	282 923	452 404	735 327	1 043 696	5 489	79 737	390 850	7	4 063	155	480 375	563 324	351					
226 946	198 892	332 897	531 789	758 735	2 934	48 231	258 850	2	3 744	25	313 759	444 975	3511					
81 423	84 031	119 507	203 538	284 961	2 555	31 742	132 000	5	319	130	166 616	118 349	3515					
11 664	10 181	25 538	35 719	47 383	64	2 971	26 601	-	-	108	29 636	17 742	354					
15 938	18 862	20 957	39 599	55 497	24	8 302	20 240	-	363	22	28 931	26 569	357					
255 808	241 015	443 028	684 043	1 250 280	1 402	170 448	440 751	26	22 208	780	635 262	615 000	358					
309 627	104 567	217 933	354 900	607 798	717	75 451	210 078	16	7 485	362	293 751	314 054	361					
199 683	43 558	96 433	141 991	341 674	59 833	96 284	4	11 178	31	167 295	174 381	3651						
53 876	22 388	59 431	81 819	135 695	286	20 649	56 598	2	247	77 880	57 813	3653						
592	371	2 129	2 500	3 092	-	1 694	1 694	1	17	1	1 711	1 381	3655					
42 200	27 306	48 007	75 313	117 513	8	7 033	60 314	3	3 433	147	70 588	46 923	3657					
13 776	8 049	31 332	44 508	61 518	31	15 833	15 833	-	-	146	24 057	20 469	3659					
309 370	405 313	383 675	788 988	1 098 558	5 413	119 358	469 590	7	253	1 903	594 614	503 734	37					
211 147	288 974	265 416	554 390	765 537	4 304	85 515	313 398	-	-	1 759	403 217	362 312	371					
6 653	14 880	6 103	20 983	27 636	3	5 680	9 926	-	-	25	13 600	14 026	373					
22 545	31 956	25 041	56 997	79 542	390	9 168	37 723	-	-	38	47 281	32 260	375					
69 025	69 503	87 115	156 618	225 843	716	20 995	108 543	7	253	81	130 507	95 136	377					
468 412	470 211	602 220	1 072 431	1 558 645	4 974	164 804	681 016	11	1 311	5 593	686 105	575 356	381					
78 336	75 519	114 412	186 928	268 214	522	26 531	128 814	-	16	2 817	149 863	118 311	3811					
57 041	49 673	76 085	125 758	182 793	369	16 901	76 698	-	-	2 621	93 968	88 829	3811					
21 295	25 846	38 334	64 180	85 475	153	9 630	46 116	1	16	196	55 915	29 562	3815					
239 838	236 625	283 912	520 537	760 375	2 510	79 369	348 525	2	473	1 254	430 877	379 491	382					
29 634	36 093	56 495	92 588	122 222	380	13 639	85 208	2	200	342	69 477	52 799	383					
24 498	22 562	25 545	48 107	72 605	399	6 198	28 050	-	-	277	34 647	37 956	384					
9 335	6 622	7 641	17 263	26 798	206	2 529	8 127	-	-	361	10 122	15 862	3841					
10 098	10 015	13 021	23 043	34 041	172	3 044	14 521	-	-	116	17 257	16 786	3844					
3 965	2 925	4 876	7 801	11 766	21	2 164	5 402	-	-	39	6 528	5 238	3847					
44 019	40 528	45 420	85 948	129 967	941	18 145	44 855	1	32	432	63 973	66 000	385					
26 418	35 832	38 120	73 952	100 370	144	9 566	37 137	1	197	316	47 044	53 324	386					
11 167	14 634	17 671	32 305	43 172	82	2 707	15 729	-	-	132	18 518	24 952	3861					
15 251	21 198	20 449	41 647	56 898	62	6 859	21 408	1	197	184	28 526	28 572	3865					
21 492	20 744	34 496	55 240	76 737	78	10 576	40 223	4	435	80	51 747	25 457	387					
1 304	1 343	2 913	3 204	4 677	-	3 353	2 098	-	-	16	2 343	1 270	388					
1 473	1 174	2 050	3 204	4 677	-	545	2 096	-	-	59	2 641	2 036	3891					
1 682 942	781 691	1 250 227	2 031 818	3 714 860	17 139	532 899	1 285 928	54	28 745	3 273	1 864 711	1 850 134	39					
971 401	696 606	587 074	985 680	1 957 861	10 153	283 676	639 477	13	20 199	254	954 005	1 003 067	391					
22 295	21 007	26 742	47 749	70 044	150	7 269	28 985	-	-	54	36 404	33 642	393					
10 658	9 890	8 480	18 370	29 028	87	4 349	13 057	-	-	14	17 493	11 554	3931					
11 637	11 617	18 262	29 379	41 016	63	2 920	15 928	-	-	17	20 911	22 398	3935					
237 112	185 894	239 894	425 654	662 765	1 753	87 253	228 812	12	5 155	757	322 983	339 772	395					
13 660	15 622	21 621	37 243	50 903	11	6 778	19 661	1	33	37	26 483	24 420	3951					
122 772	112 257	125 079	237 336	360 108	1 239	46 398	131 114	6	4 312	329	183 063	177 042	3953					
90 926	50 592	82 372	132 964	223 890	415	29 628	67 394	5	820	281	98 257	125 630	3955					
9 754	7 289	10 822	18 111	27 865	88	4 449	10 643	-	-	110	15 180	12 680	3957					
452 134	176 318	396 517	572 835	1 024 965	5 083	154 701	388 654	29	2 481	2 208	551 319	473 653	396					
437 920	173 272	368 353	555 205	993 225	5 077	149 908	378 908	28	2 465	2 001	551 747	458 371	3971					
10 110	11 310	11 534	23 033	34 041	6	3 137	7 750	-	-	149	10 893	12 617	3974					
9 904	1 377	2 950	4 327	8 231	-	1 567	2 096	1	16	58	3 679	4 554	3977					
368 387	567 627	647 997	1 215 624	1 584 011	4 850	141 400	666 983	17	9 402	1 778	822 735	761 258	41					
173 569	283 462	289 815	573 277	746 846	1 953	58 301	324 490	10	6 87	293	391 031	355 819	411					
42 721	58 925	92 993	151 818	194 538	283	19 236	85 994	2	575	687	106 088	88 445	413					
4 902	16 320	9 902	26 222	31 124	1	5 257	15 625	-	-	66	70 883	10 234	415					
143 720	202 009	252 861	454 870	598 590	2 611	57 420	234 568	4	2 435	566	297 234	301 353	417					
864	1 551	1 089	2 640	3 504	2	57 200	233 200	-	2 435	473	295 664	299 419	4171					
3 475	6 911	2 526	9 437	12 912	2	1 186	6 306	1	5	166	7 499	5 407	419					
2 348	3 034	1 361	4 395	6 743	-	529	4 177	1	-	11	4 711	2 031	4193					
1 127	3 877	1 165	5 042	6 169	-	657	2 129	-	-	155	2 788	3 376	4196					
2 952 971	2 718 879	2 664 648	5 383 527	8 336 498	38 128	857 384	2 888 738	77	138 964	3 405	3 923 217	3 143 269	42					
665 633	650 971	1 200 065	1 852 935	8 635	1 200 065	606 577	606 577	20	26 456	173	85 425	1 033 176	421					
346 633	70 334	234 075	912 908	659 482	59 077	50 175	150 295	3	53 839	21	263 211	396 559	421					
53 858	31 263	55 365	86 486	1 257	12 157	49 225	2	763	96	63 402	77 081	422						
608 334	554 882	537 182	1 102 064	1 710 398	8 153	138 102	538 868	11	44 488	356	729 611	980 790	423					
670 648	582 806	714 891	1 567 697	2 238 345	13 457	235 082	864 174	19	9 737	1 107	1 122 450	1 115 882	424					
285 726	277 728	278 786	556 514	842 240	2 610	129 141	340 527	8	2 023	929	472 651	369 585	425					
131 017	150 357	160 260	310 617	441 634	2 216	47 155	187 731	10	1 439	499	238 541	203 093	426					
190 492	95 008	151 764	246 772	437 264	3 450	46 308	151 675	19	319	218	201 675	235 422	427					
273 555	521 382	525 541	1 046 928	4 68														

1. Anlagevermögen, Umlaufvermögen, Rohvermögen, Schulden und sonstige Abzüge sowie

Gewerbe- kenn- ziffer	Wirtschaftsgliederung	Gewerbe- betriebe	Anlagevermögen				Finanz- anlagen (einschl. Gewerbe- berechtig- ungen)
			Sachanlagen			Finanz- anlagen (einschl. Gewerbe- berechtig- ungen)	
			Inländische Betriebsgrund- stücke	Maschinen und maschinelle Anlagen	Sonstige Sach- anlagen		
Anzahl	Anzahl						
noch: c) Nichtnatürliche							
452	Nahrungsmittel- und Zutatengewerbe	158	96	35 360	28 930	20 617	84 965
453	Starkeherstellung	16	11	8 768	26 419	4 410	21 151
454	Kartoffeltrocknung	14	13	1 119	2 188	532	70
455	Futtermittelherstellung	113	76	8 392	13 992	7 860	5 186
456	Bäckerei und Brotfabrikation	2 958	1 600	48 980	27 050	48 680	6 389
4561	Brot- und Frischbäckereifabrikation	143	113	19 441	13 427	15 991	3 992
4564	Bäckerei und Konditorei ohne Gastwirtschaft und Kaffeeauschank	2 409	1 199	20 265	11 704	26 183	2 070
4567	" " mit Gastwirtschaft und Kaffeeauschank	416	297	9 274	1 919	6 614	402
457	Herstellung von Dauerbackwaren, Kunsthonig und Mischsirup	95	69	11 985	21 592	7 969	2 481
4571	Herstellung von Keksen, Zwieback und anderen Dauerbackwaren	84	63	11 613	21 395	7 711	2 441
4575	" Kunsthonig und Mischsirup	11	6	372	197	258	40
458	Süßwarengewerbe	256	133	32 697	53 800	24 618	6 917
46	Fleisch- und Fischverarbeitung, Milchverwertung, Speiseöl- und Speisefett-herstellung, Zuckerindustrie	3 916	2 500	226 814	416 361	168 824	61 662
461	Fleischerei und Fleischwarenherstellung	2 550	1 303	44 836	32 451	47 412	7 423
4611	Fleischwarenherstellung	207	146	20 170	16 852	18 515	5 354
4614	Fleischerei ohne Gastwirtschaft	1 926	825	17 550	13 276	24 471	1 795
4617	" mit Gastwirtschaft	417	332	7 116	2 343	4 426	274
463	Fischverarbeitung	128	84	8 679	6 667	5 589	5 005
4631	Fischverarbeitung (einschl. Fischzucht, ohne Walverarbeitung)	128	84	8 679	6 667	5 589	5 005
464	Milchverwertung	1 079	983	100 683	167 354	71 447	22 781
47	Obst- und Gemüseverwertung, Kaffee- und Teeverarbeitung, Herstellung von Gewürzen u.ä., Eisgewinnung, Kühlhäuser	851	537	65 066	50 369	49 255	44 798
471	Obst- und Gemüseverarbeitung	378	270	25 966	21 500	26 955	3 332
472	Kaffeeverarbeitung, Kaffee-Ersatz	151	68	18 998	12 992	12 603	38 148
474	Herstellung von Essig, Senf, Essensen, Aromen, Gewürzen u.ä.	139	95	8 242	5 309	5 859	1 529
476	Eisgewinnung	37	37	4 051	2 441	2 441	441
477	Kühlhäuser	140	73	7 854	7 491	2 474	1 345
48	Getränkeherstellung	2 191	1 665	514 681	293 774	427 684	115 181
481	Brauerei und Malzerei	951	900	439 923	230 268	342 050	79 351
483	Spiritusgewinnung (einschl. Hefeherstellung)	672	411	81 803	33 909	30 448	20 973
485	Herstellung von verarbeiteten Weinen	139	82	9 104	6 926	7 169	5 332
487	" " Mineralbrunnen, Mineralwasser und Limonaden	429	272	23 851	22 671	48 017	9 575
49	Tabakwarenherstellung	305	206	42 119	61 354	30 351	97 613
491	Zigarettenfabrikation	217	157	24 374	9 317	11 517	11 517
495	Zigaretten-, Rauch-, Kau- und Schnupftabakfabrikation	88	56	17 808	49 660	21 314	86 102
5	Bau-, Ausbau- und Bauhilfsgewerbe	11 730	4 744	215 589	449 090	341 911	58 861
51	Hoch-, Tief- und Ingenieurbau	5 897	2 876	184 140	432 929	294 721	54 156
5101	Allgemeiner Hoch-, Tief- und Ingenieurbau	1 140	734	74 209	172 387	111 172	21 564
511	Architektur-, Baugenieur- und Vermessungsbüros (nicht antlich)	450	35	743	679	4 116	640
512	Hoch- und Ingenieurbau	2 773	1 255	50 142	100 942	85 238	11 559
514	Tief- und Ingenieurbau	1 021	502	21 958	116 135	55 351	9 900
5141	Allgemeiner Tief- und Ingenieurbau	541	247	11 970	51 666	29 369	5 754
5142	Eisenbahnbau	19	12	501	1 668	1 000	6
5143	Wasserbaggeri	16	5	397	2 972	343	225
5144	Neuzeitcher Straßenbau	178	107	4 869	31 226	11 494	1 913
5145	Sonstiger Straßenbau	84	44	894	8 589	3 400	775
5146	Steinsetzerei, Asphaltiererei und Pflastererei	119	50	945	6 621	3 674	241
5147	Brunnen- und Pumpenbau	19	9	822	1 366	1 366	136
5148	Tiefbohrungen und Schachtbau (ohne Erdölbohrung)	24	8	1 562	11 693	4 745	648
515	Schornstein-, Feuerungs- und Industrieofenbau	59	36	15 067	10 102	12 498	4 257
516	Isolierbau	86	39	1 590	1 395	2 979	360
518	Abbruchunternehmen	51	21	1 183	2 853	1 390	63
519	Unternehmen mit Kombinationen außerhalb der Gruppe	317	244	19 278	29 279	21 377	6 121
5191	Hochbau mit Stukatur- und Verputzergewerbe	54	34	5 022	4 651	2 933	409
5192	Bauunternehmen mit Gewinnung, Be- und Verarbeitung von Steinen und Erden	62	53	5 580	12 095	9 768	3 800
5193	" " Sägewerk	40	35	2 375	2 234	1 648	1 356
5194	" " Baustoffhandel	108	86	4 289	8 331	5 417	329
5195	" " Zimmererei	53	36	2 012	1 767	1 653	227
55	Zimmererei und Dachdeckerei	1 472	717	10 172	7 514	10 520	1 069
551	Zimmererei und Ingenieurbau	758	446	5 885	4 769	4 898	482
555	Dachdeckerei	456	120	1 378	6 063	3 677	427
559	Unternehmen mit Kombinationen außerhalb der Gruppe	248	151	2 945	2 945	2 945	150
5591	Zimmererei mit Bautischlerei u. (oder) Sägewerk	198	143	2 801	2 109	1 581	151
5592	Dachdeckerei mit Klempnerei	50	8	108	33	364	7
56	Bauinstallation	1 915	530	11 173	2 993	14 087	1 385
561	Klempnerei, Gas- und Wasserinstallation	1 140	331	6 434	2 056	8 419	953
565	Elektroinstallation	408	100	1 993	466	3 141	244
5696	" mit Facheinzelhandel	267	99	2 746	471	2 527	188
570	Ausbauergewerbe	2 507	608	9 577	5 564	20 930	2 219
5701	Unternehmen mit Kombinationen innerhalb der Gruppe	17	2	128	2	188	
5702	Glaseri mit Malerei	10	1	102	19	242	11
571	Malerei mit Tapeziererei	7	1	26	4	46	
572	Glaseri	303	111	2 214	1 134	2 587	235
5721	Malerei, Lackiererei und Tapetenkleberei	1 412	260	4 050	2 289	9 974	894
5724	Speziallackiererei für Erzeugnisse verschiedener Art	1 342	233	3 531	2 059	9 594	858
5727	Tapetenkleberei	47	22	459	225	276	27
573	Stukkateur-, Gips- und Verputzergewerbe	51	5	104	5	104	5
575	Fußboden- und Wandplattenlegerei	472	150	1 712	1 502	5 079	617
5751	Fliesen- und Plattenlegergewerbe	231	67	1 323	499	2 516	382
5754	Steinholz-, Mosaik- und Terrazzolegergewerbe	124	37	800	139	1 406	208
5757	Parkettlegergewerbe	81	22	222	272	791	154
577	Ofen- und Herdsetzerei (einschl. Schornsteinsanbau)	26	8	301	118	329	20
59	Bauhilfsgewerbe	72	18	150	17	496	26
591	Schornsteinfegergewerbe	39	13	527	90	1 633	32
594	Hausfassadenreinigungsunternehmen	3	-	-	80	85	10
597	Gerüstbauunternehmen	4	-	-	10	1 526	21
599	Unternehmen mit Kombinationen außerhalb der Gruppe	29	13	527	10	41	1
61,62/63 ohne 637/638	Großhandel	26 669	11 087	854 680	341 868	1 127 077	739 547
61	Ein- und Ausfuhrhandel	1 944	311	40 649	9 208	225 579	159 653
610	Unternehmen mit Kombinationen innerhalb der Gruppe	488	36	7 128	1 599	9 595	33 009
6101	Allgemeiner Einfuhrhandel	47	5	2 697	1 159	2 992	2 992
6102	" Ausfuhrhandel	97	12	980	1 005	1 593	2 803
6103	" Ein- und Ausfuhrhandel	344	19	3 451	425	6 403	27 286
611	Einfuhrhandel	815	171	23 482	4 218	78 866	94 604
6113	Einfuhrhandel mit Nahrungs- und Genußmitteln	502	104	15 651	1 926	68 758	64 346
6115	" Rohstoffen und Halbfabrikaten	263	64	7 702	2 178	9 486	97 727
6145	Ausfuhrhandel	328	67	8 206	929	128 586	23 568
6147	Ausfuhrhandel mit Rohstoffen und Halbfabrikaten	60	10	5 169	289	123 675	19 527
6147	" Fertigfabrikaten	253	52	2 702	827	4 222	3 749
617	Ein- und Ausfuhrhandel	313	37	1 851	2 462	8 532	8 472
6175	Ein- und Ausfuhrhandel mit Rohstoffen und Halbfabrikaten	96	19	978	1 837	3 968	2 332
6177	" " " Fertigfabrikaten	137	7	183	171	2 043	2 990

Einheitswert der gewerblichen Betriebe auf den 1. Januar 1957 nach wirtschaftlicher Gliederung

zusammen	Umlaufvermögen			zusammen	Rohvermögen	Schulden und sonstige Abzüge					Einheitswert		Gewerbenummer
	Vorratsvermögen	Sonstiges Umlaufvermögen	Kreditgewinnabgabe			Sonstige langfristige Schulden	Übrige Schulden	Abzüge auf Grund von Schachtelbeteiligungen		zusammen			
								Betriebe	Betrag		Betriebe	Betrag	
Betrag						Betriebe		Betrag		Betriebe		Betrag	
1 000 DM						Anzahl	1 000 DM	Anzahl	1 000 DM	1 000 DM			
Personen zusammen													
169 872	126 528	113 778	240 306	410 178	176	22 132	114 429	7	4 403	151	141 110	269 066	452
60 748	23 762	28 670	52 432	113 180	149	7 293	36 450	3	16 377	15	60 269	52 908	453
3 909	3 230	1 615	4 845	8 754	-	656	5 525	-	-	13	6 181	2 575	454
35 430	52 469	46 221	98 690	134 120	211	12 907	81 622	-	-	110	94 740	39 381	455
131 107	42 656	54 045	96 701	227 808	838	27 533	76 113	-	-	2 867	104 484	123 310	456
52 671	25 301	31 959	57 260	109 931	190	11 757	47 175	-	-	141	59 122	50 805	4561
60 227	14 053	19 084	33 137	93 364	352	11 599	23 619	-	-	2 313	35 570	57 785	4564
18 209	3 302	3 002	6 304	24 513	296	4 177	5 319	-	-	415	9 792	14 720	4567
44 027	22 464	25 802	48 266	92 293	164	9 493	33 608	-	-	92	43 265	49 030	457
43 160	21 246	23 945	45 191	88 351	155	9 212	31 916	-	-	81	41 283	47 070	4571
867	1 218	1 857	3 075	3 942	9	281	1 692	-	-	11	1 982	1 960	4575
118 032	120 658	170 455	291 113	409 145	126	32 550	172 244	4	2 322	247	207 242	201 901	458
873 661	660 891	586 515	1 247 406	2 121 067	31 027	253 489	1 037 256	12	12 401	3 809	1 333 813	787 231	46
132 122	56 921	102 489	159 410	291 532	2 363	34 476	108 314	1	40	2 457	145 193	146 336	461
60 871	41 823	68 572	110 395	171 266	2 198	19 814	79 268	1	40	204	101 320	69 951	4611
57 092	13 067	30 936	44 003	101 095	128	11 739	24 620	-	-	1 850	36 497	64 606	4614
14 159	2 031	2 981	5 012	19 171	37	2 923	4 426	-	-	403	1 386	11 779	4617
25 940	30 938	31 413	62 351	88 291	810	14 755	45 728	3	88	125	61 381	26 907	463
25 940	30 938	31 413	62 351	88 291	810	14 755	45 728	3	88	125	61 381	26 907	4631
362 265	116 524	241 234	357 758	720 023	6 618	129 659	313 648	5	1 401	1 074	451 326	268 687	464
209 488	214 363	216 133	430 496	639 984	4 033	67 579	310 421	7	842	830	382 875	257 099	47
77 753	96 350	96 366	165 716	243 469	2 376	30 498	124 140	2	41	368	157 055	86 407	471
82 641	91 576	106 521	198 097	280 738	512	24 220	148 166	2	14	147	172 912	107 825	472
20 939	25 279	24 721	50 000	70 939	851	7 456	28 303	1	20	138	36 630	34 316	474
8 680	526	3 515	4 041	12 721	81	1 830	3 073	-	-	135	6 984	7 736	476
19 164	279	11 435	11 714	30 878	203	3 249	6 235	2	767	135	10 454	20 418	477
1 351 320	571 459	1 128 089	1 699 528	3 050 848	17 437	320 173	1 207 271	77	39 727	2 116	1 584 608	1 466 239	48
1 091 592	341 556	779 829	1 121 385	2 212 977	14 156	266 652	813 151	53	33 835	931	1 127 794	1 095 164	481
127 133	149 679	235 017	384 696	511 629	2 481	29 040	254 984	13	3 537	644	290 442	221 399	483
28 531	61 682	48 183	109 865	138 396	464	9 688	65 631	4	899	127	76 682	97 958	485
104 064	18 522	65 060	83 582	187 646	336	14 793	73 505	7	1 056	414	89 690	477 387	49
231 417	825 232	398 031	1 223 263	1 454 680	2 164	61 184	893 668	4	20 274	293	180 371	374 033	495
56 533	143 157	84 635	227 792	284 325	1 149	30 554	159 694	2	9 574	210	180 971	103 354	491
174 884	682 075	313 396	995 471	1 170 355	1 015	30 630	753 974	2	10 700	83	796 319	374 033	495
1 065 451	735 233	2 777 188	3 512 421	4 577 872	3 512	256 295	3 040 161	37	8 084	11 393	3 308 052	1 269 800	5
965 946	623 030	2 473 510	3 096 540	4 062 486	2 513	230 351	2 772 228	37	8 084	5 678	3 013 176	1 049 314	51
379 332	230 090	994 628	1 224 718	1 604 050	435	94 206	1 143 026	12	1 962	1 126	1 239 629	307 163	5101
6 178	1 289	19 779	21 068	27 246	-	1 640	11 008	-	-	339	12 648	14 596	511
246 950	200 799	691 245	892 044	1 138 994	1 747	69 189	761 605	10	2 722	2 710	835 265	302 726	513
203 094	74 706	384 700	459 406	662 500	113	29 003	409 601	8	900	997	439 617	229 895	514
98 759	42 236	196 840	246 076	344 953	98	16 638	214 403	2	710	529	231 849	111 991	5141
3 175	4 288	5 093	9 381	12 556	-	447	7 295	-	-	18	7 742	4 813	5142
3 937	45	4 367	4 412	8 349	-	167	3 120	-	-	16	3 287	5 063	5143
49 502	14 493	94 522	109 015	158 517	11	5 984	105 961	1	8	177	111 964	46 560	5144
13 658	1 612	16 537	18 149	31 807	-	1 110	15 335	1	30	80	16 475	15 329	5145
11 479	2 730	20 884	23 614	35 093	4	1 034	21 286	1	96	114	22 420	12 673	5146
3 936	903	5 665	6 568	10 504	-	2 042	7 400	-	-	39	5 842	4 665	5147
18 648	1 399	40 792	42 191	60 839	-	2 581	37 401	3	56	24	40 038	20 201	5148
41 924	36 310	174 174	210 484	252 408	-	13 340	192 787	4	1 957	56	208 084	44 323	515
6 324	11 870	25 342	37 212	43 536	-	1 517	31 206	-	-	84	32 723	10 812	516
6 089	4 588	6 714	11 302	17 391	3	1 253	9 543	-	-	50	10 739	6 591	518
76 055	63 378	176 928	240 306	316 361	215	20 205	213 452	3	543	316	234 413	81 944	519
13 015	12 364	29 537	41 901	54 916	-	3 129	38 002	-	-	54	41 131	17 886	5191
31 402	18 752	55 675	74 427	105 629	7	7 413	67 947	1	154	61	75 521	30 506	5192
7 613	14 357	35 063	49 420	60 063	131	1 834	39 313	2	369	40	41 437	13 622	5193
18 366	10 069	40 083	50 152	67 077	16	6 077	45 802	-	-	108	51 895	16 959	5194
5 659	7 447	18 594	26 041	31 700	61	1 980	22 388	-	-	53	24 429	7 271	5195
29 275	25 373	68 939	94 312	123 587	659	6 928	56 165	-	-	1 442	63 752	59 829	55
16 034	12 135	32 282	44 417	60 451	219	3 893	26 504	-	-	737	30 616	29 836	551
6 085	7 159	21 810	28 969	35 054	105	1 454	16 654	-	-	462	18 213	16 836	555
7 156	6 079	14 847	20 926	28 082	335	1 581	15 007	-	-	243	14 923	13 157	559
6 644	5 322	12 727	18 049	24 693	335	1 487	11 333	-	-	145	13 155	11 540	5591
512	757	2 170	2 927	3 369	-	94	1 674	-	-	30	1 768	1 617	5592
29 638	49 384	116 350	165 734	195 372	235	9 359	110 753	-	-	1 798	120 347	75 000	56
17 862	29 472	74 220	103 692	121 554	35	5 645	70 984	-	-	1 127	76 662	44 868	561
5 844	9 181	21 753	30 934	36 778	91	1 722	19 559	-	-	406	21 372	15 103	565
5 932	10 731	20 377	31 108	37 040	111	1 992	20 210	-	-	265	22 313	14 729	566
38 290	37 341	116 082	153 423	191 713	105	9 059	99 344	-	-	2 437	108 508	83 214	57
450	1 048	701	1 749	2 199	-	171	1 422	-	-	16	1 593	436	5701
374	1 040	554	1 594	1 968	-	163	1 368	-	-	9	1 531	169	5702
76	8	147	155	231	-	8	54	-	-	7	62	14	5702
6 170	7 120	15 222	22 342	28 512	17	1 365	12 849	-	-	297	14 231	14 786	571
17 207	12 571												

1. Anlagevermögen, Umlaufvermögen, Rohvermögen, Schulden und sonstige Abzüge sowie

Gewerbe- kenn- ziffer	Wirtschaftsgliederung	Gewerbe- betriebe	Anlagevermögen						
			Sachanlagen			Finanz- anlagen (einschl. Sach- anlagen berechtig- ungen)			
			Inlandische Betriebsgrund- stücke	Maschinen und maschinelle Anlagen	Sonstige Sach- anlagen				
		Anzahl	Anzahl						
noch: c) Nichtnatürliche									
62/63 ohne 657/658	Binnengroßhandel (einschl. Gemeinschaftsein- und -verkauf, ohne Verlagswesen)	24 725	10 776	814 031	332 660	901 498	579 894		
6201	Allgemeiner Binnengroßhandel (Kombinationen der Klassen 6220 bis 6367)	541	263	46 248	32 057	31 382	38 022		
622	Binnengroßhandel mit Vieh und Geflügel (lebend)	562	144	3 905	345	7 297	1 042		
623	" " Getreide, Mehl, Saaten, Futter- und Dungemitteln	2 075	1 382	108 609	48 060	72 593	43 922		
6231	Binnengroßhandel mit Getreide, Mehl, Saaten und Futtermitteln	1 966	1 327	106 039	47 719	66 712	39 686		
6235	" " Düngemitteln	109	55	2 570	341	5 881	4 236		
624	Binnengroßhandel mit Nahrungs- und Genußmitteln	5 461	2 384	138 346	39 310	156 667	62 554		
6241	Binnengroßhandel mit Nahrungs- und Genußmitteln (soweit nicht bei 623, 6243 bis 6249)	2 453	1 234	83 914	15 785	80 563	42 447		
6243	" " Molkeerzeugnissen und Eiern	353	134	8 240	4 148	7 424	3 418		
6245	" " Fischen und Fischwaren	160	52	1 999	2 495	4 635	1 144		
6246	" " Obst, Gemüse, Sudfrüchten und Blumen	626	216	10 792	1 554	17 801	1 484		
6247	" " Wein, Spirituosen und alkoholfreien Getränken	1 181	581	27 177	14 429	37 268	12 266		
6248	" " Tabak (ohne Tabakwaren)	53	17	2 327	619	594	1 134		
6249	" " Tabakwaren	635	150	3 897	280	8 382	661		
625	Binnengroßhandel mit Rohstoffen und Halbwaren der Eisen- und Metallwirtschaft	756	406	91 518	55 942	88 718	179 715		
6251	Binnengroßhandel mit Eisen- und NE-Metallen	60	29	5 843	1 697	7 265	4 628		
6254	" " Roheisen, Edelstahl und Halbfabrikaten daraus	593	344	68 903	39 069	67 445	72 577		
6257	" " NE-Metallen und NE-Metallhalbfabrikaten	103	33	16 772	15 176	14 008	102 510		
626	Binnengroßhandel mit Rohstoffen u. Halbwaren der Kohle- u. Mineralölwirtschaft	1 183	618	42 037	47 656	161 904	52 339		
6261	Binnengroßhandel mit Steinkohle, Braunkohle und Briketts	867	472	29 531	22 858	94 315	35 025		
6265	" " Mineralöl und Mineralölerzeugnissen	316	146	12 506	24 798	67 589	17 314		
627	Binnengroßhandel mit Rohstoffen und Halbwaren der Bau-, Holz- und Papierwirtschaft	2 709	1 534	73 966	28 827	84 143	36 792		
6271	Binnengroßhandel mit Steinen, Erden und Baumaterialien	1 364	783	32 425	19 941	51 777	19 958		
6273	" " Flachglas	114	77	6 947	805	4 964	1 171		
6275	" " Holz und Holzhalbwaren	938	568	26 594	5 250	20 337	12 123		
6277	" " Papier und Pappen	293	106	8 000	2 831	7 065	3 540		
628	Binnengroßhandel mit Rohstoffen u. Halbwaren der Textil- u. Lederwirtschaft	507	174	11 366	3 922	8 170	15 718		
6281	Binnengroßhandel mit rohen und bearbeiteten Spinnstoffen	112	37	4 669	3 445	2 901	14 635		
6284	" " Hauten und Fellen	129	59	2 650	280	2 543	571		
6287	" " Leder und Schuhmacherbedarf	266	78	4 047	197	2 726	512		
631	Binnengroßhandel mit sonstigen Rohstoffen und Halbwaren	1 280	554	26 389	24 178	43 958	12 036		
6311	Binnengroßhandel mit technischen Chemikalien, Ölen, Drogen und Kautschuk	458	147	8 567	3 744	15 106	6 836		
6314	" " Lumpen und Abfällen	118	59	2 179	979	2 371	287		
6317	" " Schrott, Altmetallen, Nutzeisen und Abbruchmaterial	566	323	14 974	18 794	24 927	4 094		
6319	" " sonstigen Rohstoffen und Halbwaren	138	25	669	661	1 554	819		
632	Binnengroßhandel mit Fertigwaren der metallverarbeitenden Industrie (überwiegend Produktionsmittel)	2 244	1 016	81 441	21 495	71 172	43 172		
6321	Binnengroßhandel mit Maschinen (in Klassen 6325 und 6325 nicht enthalten)	1 684	822	64 742	18 858	57 039	34 683		
6323	" " Fleischereimaschinen und -bedarf	259	61	2 276	712	3 130	885		
6325	" " Brauerei- und Molkereimaschinen und -bedarf	83	29	1 466	644	1 578	3 729		
6327	" " Artikeln der Gas- und Wasserinstallation	218	104	12 957	1 281	9 425	3 875		
633	Binnengroßhandel mit sonstigen Fertigwaren (überwiegend Produktionsmittel)	795	320	16 869	2 381	15 711	3 075		
6331	Binnengroßhandel mit Teppichen und Laufmatten	383	177	9 901	913	6 905	1 044		
6334	" " technischen Bedarfsartikeln (auch für Schiffe)	303	108	4 779	1 275	7 015	1 556		
6337	" " Poisterer- und Sattlerbedarf	109	35	2 189	193	1 791	475		
634	Binnengroßhandel mit Fertigwaren der metallverarbeitenden Industrie (überwiegend Verbrauchsgüter)	2 869	1 088	85 922	12 202	76 992	22 087		
6341	Binnengroßhandel mit Eisen-, Stahl-, Blech- und Metallwaren	1 323	636	52 878	5 845	36 415	10 758		
6343	" " Fahrrädern, Fahrrad- und Kraftfahrzeugteilen	431	167	12 104	3 659	11 246	2 186		
6345	" " Elektromotoren, technischen Artikeln, Rund- funkgeräte u.ä.	743	232	18 506	2 120	23 403	7 391		
6347	" " Edelmetallwaren (ohne Uhren), fotografischen, optischen und feinmechanischen Artikeln	274	40	1 565	528	4 033	1 638		
6349	" " Uhren und Uhrenbestandteilen	98	13	869	50	1 895	114		
635	Binnengroßhandel mit Rauchwaren, Textilien und Bekleidungsgegenständen	1 645	330	43 763	8 780	33 729	46 000		
6351	Binnengroßhandel mit Rauchwaren	76	4	123	42	996	1 968		
6353	" " Textilien und ähnlichen Waren, Schneiderbedarfsartikeln	1 209	230	23 957	7 264	22 975	31 157		
6355	" " Teppichen und Laufmatten	35	11	556	11	1 035	1 662		
6356	" " Bekleidungsgegenständen	230	54	10 964	1 365	7 133	11 031		
6357	" " Schuhen	87	31	2 273	98	1 590	282		
636	Binnengroßhandel mit sonstigen Fertigwaren (überwiegend Verbrauchsgüter)	2 098	563	43 652	7 505	49 062	23 420		
6361	Binnengroßhandel mit Glaswaren und keramischen Erzeugnissen	168	82	6 398	371	4 730	2 322		
6362	" " Holz-, Korb-, Flecht-, Schnitz- und Bastwaren	258	71	4 235	890	3 763	725		
6363	" " pharmazeutischen und kosmetischen Artikeln, Krankenpflegebedarf u.ä.	548	122	15 122	2 042	15 991	13 350		
6364	" " Papier- und Schreibwaren, Schul- und Bürobedarfs- artikeln	482	142	8 563	1 019	8 993	1 277		
6365	" " Buchern, Zeitschriften und Zeitungen	182	41	3 569	1 883	5 277	1 461		
6366	" " Galanterie-, Leder-, Spiel- und Kurzwaren	237	68	3 985	348	2 966	582		
6367	" " Blumenbinderei- und zoologischem Bedarf	45	13	404	155	658	98		
6369	" " sonstigen Fertigwaren (nach Klassen 6321 bis 6367 nicht aufgliederbar)	178	24	1 376	797	6 684	3 605		
64	Einzelhandel	24 698	9 228	650 650	116 407	555 596	170 963		
641	Einzelhandel mit Waren aller Art	1 901	1 149	176 503	47 978	133 107	70 822		
6411	Warenhäuser und Kaufhäuser	124	72	73 744	22 909	31 903	29 505		
6413	Klein- und Serienpreisgeschäfte	4	3	9 214	2 370	12 606	125		
6415	Konsumgenossenschaftsgeschäfte	280	254	75 990	21 179	72 374	26 081		
6417	Gemischten- und Einzelhandelsgeschäfte mit Waren verschiedener Art (ohne Schwerpunktangabe)	1 436	806	14 699	848	12 191	2 637		
6418	Verbandsgeschäfte	15	8	2 721	662	3 508	12 396		
6419	Reformwarengeschäfte	42	6	135	10	525	78		
642	Einzelhandel mit Nahrungs- und Genußmitteln und verwandten Waren	5 658	1 610	68 406	19 239	111 717	18 764		
6421	Einzelhandel mit Nahrungs- und Genußmitteln (soweit nicht bei 6422 bis 6428)	4 079	1 219	57 696	16 366	93 397	16 702		
6422	" " Kartoffeln, Obst, Gemüse und Sudfrüchten	290	85	1 262	226	2 615	159		
6423	" " Fischen und Fischwaren	85	22	603	218	1 045	190		
6424	" " Wild und Geflügel	21	8	152	26	378	20		
6425	" " Milch und Milcherzeugnissen	426	76	944	490	3 579	374		
6426	" " Schokolade, Süßwaren und Speiseeis	107	19	437	306	2 104	437		
6427	" " Wein, Spirituosen und alkoholfreien Getränken	309	129	5 167	1 257	5 890	478		
6428	" " Tabakwaren	338	51	1 879	337	2 675	401		
6429	" " Roheisen	3	1	266	13	34	3		
643	Einzelhandel mit Bekleidung, Wasche, Schuhen, Sportartikeln u.ä.	6 422	2 336	214 021	20 804	141 423	42 268		
6431	Einzelhandel mit Textilwaren aller Art (soweit nicht bei 6432 und 6437)	2 533	944	87 714	4 044	56 034	12 045		
6432	" " Schrittwaren (Meterware)	689	381	19 880	445	8 877	2 423		
6433	" " Wasche, Korsett- und Bettwaren	348	101	8 950	676	5 154	1 003		
6434	" " Handarbeiten und Kurzwaren	231	48	3 112	245	1 389	216		
6435	" " Herrenartikeln, Hüten, Hutputz und Schirmen	298	79	4 606	167	4 420	1 313		
6436	" " Oberbekleidung, Wark- und Strickwaren	1 059	363	69 082	13 452	42 435	19 554		
6437	" " Kurschneiderwaren	171	41	2 052	188	2 346	723		
6438	" " Schuhwaren	1 017	357	18 184	1 56	18 632	4 854		
6439	" " Sportartikeln	76	22	1 441		1 206	137		

Einheitswert der gewerblichen Betriebe auf den 1. Januar 1957 nach wirtschaftlicher Gliederung

Umlaufvermögen				Schulden und sonstige Abzüge								Einheitswert		Gewerbe- kenn- ziffer
zusammen	Vorrats- vermögen	Sonstiges Umlauf- vermögen	zusammen	Roh- vermögen	Kredit- gewinn- abgabe	Sonstige langfristige Schulden	Übrige Schulden	Abzüge auf Grund von Schachtelbeteiligun- gen		zusammen		Betrag		
								Betriebe	Betrag	Betriebe	Betrag			
													Anzahl	
Betrag														Betrag
1 000 DM														1 000 DM
Personen zusammen														
2 628 085	4 012 664	9 840 878	13 853 542	16 481 625	75 125	1 077 465	10 115 038	177	170 215	24 060	11 437 843	5 043 650	62/63 ohne 637/638	
148 709	229 890	332 910	562 800	710 509	1 422	59 669	427 754	6	11 566	527	500 411	210 088	6201	
12 589	6 162	41 614	47 776	60 365	-	4 190	31 592	1	73	500	35 855	24 515	622	
273 184	486 174	868 450	1 354 624	1 627 808	3 905	127 748	1 159 471	15	7 942	2 034	1 299 066	328 749	623	
260 156	478 048	730 386	1 208 434	1 468 590	3 891	124 651	1 026 302	10	4 466	1 932	1 159 510	309 294	6231	
13 028	8 126	138 064	146 190	159 218	14	3 097	133 169	5	3 476	102	139 756	19 455	6235	
396 877	629 824	868 008	1 497 832	1 894 709	17 159	199 126	1 032 369	13	2 190	5 383	1 250 844	643 856	624	
232 709	380 379	552 052	932 431	1 155 140	10 874	131 075	636 553	8	1 443	2 401	779 945	275 184	6241	
23 250	18 778	45 280	64 058	87 288	1 212	8 338	51 377	-	8	344	60 927	26 348	6243	
10 273	10 819	29 258	40 077	50 350	147	7 560	27 494	1	235	158	35 436	14 904	6245	
31 631	12 515	55 489	68 004	99 635	511	6 424	49 817	-	-	599	56 752	42 877	6246	
91 140	160 625	141 489	302 114	393 254	2 983	35 954	219 462	4	512	1 146	258 911	134 350	6247	
4 674	11 201	7 580	18 781	23 455	373	2 083	11 707	-	-	52	14 163	6 248	6248	
13 220	35 507	36 860	72 367	85 587	1 050	7 692	35 939	-	-	623	44 710	40 883	6249	
415 893	578 035	2 193 984	2 772 019	3 187 912	13 824	60 870	2 075 549	21	113 456	735	2 263 711	924 193	625	
19 433	57 606	196 970	254 576	274 009	436	3 484	200 104	7	1 778	57	205 802	68 207	6251	
247 994	489 820	1 450 545	1 940 365	2 188 359	12 886	54 127	1 486 549	12	9 542	582	1 563 104	625 251	6254	
148 466	30 609	546 469	577 078	725 544	602	3 259	388 896	2	102 138	96	494 805	230 735	6257	
303 936	135 100	1 291 544	1 426 644	1 730 580	4 515	76 758	1 322 998	29	11 063	1 158	1 415 424	315 151	626	
181 729	74 673	1 002 972	1 077 645	1 259 374	3 075	45 132	984 700	25	10 181	851	1 043 090	216 286	6261	
122 207	60 427	288 572	348 999	471 206	1 530	31 626	338 298	4	880	307	372 334	98 865	6265	
223 728	318 230	691 672	1 009 902	1 233 630	2 779	99 231	653 876	16	4 696	2 670	760 582	473 023	627	
124 101	93 384	414 456	507 840	631 941	476	41 495	368 261	7	3 279	1 347	413 511	218 407	6271	
13 887	15 197	44 925	60 122	74 009	19	7 225	31 296	2	455	111	38 995	35 011	6273	
64 304	169 441	174 703	344 144	408 448	1 801	34 003	204 378	3	800	923	240 992	167 457	6275	
21 436	40 208	57 598	97 796	119 232	483	16 508	49 941	4	152	289	67 084	52 148	6277	
39 176	61 134	137 390	198 524	237 700	843	24 308	109 333	2	101	487	134 598	103 108	6281	
25 630	24 046	77 633	101 679	127 329	325	14 319	51 425	1	97	167	61 166	51 152	6282	
6 044	16 074	15 251	34 244	40 288	237	4 358	23 371	-	-	122	26 170	14 118	6284	
7 482	20 895	41 706	62 601	70 083	279	5 631	36 337	1	4	258	42 247	27 828	6287	
106 561	181 559	453 650	635 209	741 770	14 861	29 822	446 637	13	1 753	1 225	493 073	248 682	631	
34 253	72 510	184 905	257 415	291 668	12 895	12 005	174 877	6	817	439	200 654	91 008	6311	
5 816	6 042	8 660	14 702	20 518	50	1 962	7 716	-	-	111	9 728	10 788	6314	
62 789	98 123	237 879	336 002	398 791	1 801	14 261	245 055	-	816	545	261 993	136 793	6317	
3 703	4 884	22 206	27 090	30 793	115	1 594	18 989	-	-	150	20 698	10 093	6319	
217 280	354 087	818 866	1 172 953	1 390 233	2 945	33 969	788 861	12	6 117	2 191	891 912	498 322	632	
175 322	263 358	616 269	879 627	1 054 949	2 388	67 545	601 046	10	2 497	1 643	673 466	381 482	6321	
7 003	15 492	27 776	43 268	50 271	214	3 386	25 972	-	-	251	29 572	20 707	6323	
7 417	5 344	17 615	22 959	30 376	41	1 665	13 087	1	3 537	82	18 530	12 043	6325	
27 538	69 893	157 206	227 099	254 637	302	21 373	148 756	1	113	715	170 544	84 090	6327	
38 036	62 035	158 530	220 565	258 421	919	25 715	132 196	3	437	764	158 667	78 445	6331	
18 623	28 909	61 995	81 420	96 045	173	13 451	51 606	-	-	380	74 204	47 445	6333	
14 625	19 425	22 367	36 068	40 716	193	4 945	20 020	1	80	109	25 238	36 819	6334	
4 648	13 701	22 367	36 068	40 716	193	4 945	20 020	1	80	109	25 238	36 819	6337	
197 203	443 061	967 685	1 410 746	1 607 949	5 781	121 194	960 019	16	2 595	2 805	1 089 589	518 356	634	
105 896	216 835	413 208	630 043	735 939	2 738	62 314	408 969	7	1 299	474	468 969	260 960	6341	
29 195	56 784	103 689	160 473	189 668	1 633	13 658	102 385	1	157	425	118 433	71 234	6343	
51 420	123 088	384 270	507 358	558 778	1 216	36 903	377 422	7	958	720	416 499	142 281	6345	
7 764	30 396	40 358	70 754	78 518	186	4 795	44 494	-	-	267	50 008	28 512	6347	
2 928	15 958	26 160	42 118	45 046	8	3 524	26 149	-	-	94	29 681	15 369	6349	
132 272	306 544	497 616	804 160	936 432	3 450	84 887	498 423	-	5 204	1 595	591 964	344 470	635	
3 029	15 414	15 233	30 647	33 676	99	2 125	19 967	-	-	73	22 191	11 486	6351	
85 233	208 213	305 030	513 245	598 476	2 530	55 111	301 661	9	4 894	1 171	364 196	234 285	6353	
9 274	17 070	17 070	34 140	38 213	13	636	81	-	-	31	33 113	16 749	6354	
30 493	54 641	96 222	150 863	181 356	627	21 753	98 263	2	229	226	120 872	60 483	6356	
4 243	16 706	52 112	68 818	73 061	194	4 262	47 136	-	-	84	51 592	21 469	6357	
123 639	220 829	519 139	739 969	863 607	2 624	70 578	475 960	18	3 000	2 026	552 162	311 415	636	
13 821	24 264	52 302	76 567	90 388	217	6 834	44 911	4	428	164	52 390	37 986	6361	
9 613	18 504	45 616	64 120	73 733	370	2 843	45 675	1	117	247	49 005	24 726	6362	
46 505	93 704	230 631	324 335	370 840	1 185	25 603	208 504	9	2 143	533	237 433	133 391	6363	
19 852	36 796	61 184	97 980	117 832	407	13 357	54 847	1	81	474	68 692	49 142	6364	
12 190	17 579	51 771	69 350	81 540	21	5 097	53 504	-	-	177	58 622	22 921	6365	
7 881	16 474	31 792	48 266	56 147	206	6 528	27 031	-	62	226	33 827	22 317	6366	
1 315	1 207	3 279	4 486	5 801	-	420	3 065	-	-	41	3 485	2 312	6367	
12 462	12 301	42 563	54 864	67 326	218	9 896	38 423	1	171	164	48 808	18 620	6369	
1 493 616	1 879 721	1 804 157	3 683 878	5 177 494	17 019	632 990	2 242 195	45	23 607	24 022	2 915 811	2 261 594	64	
428 410	328 819	349 814	678 633	1 107 043	1 450	180 401	451 311	7	16 856	1 854	650 018	457 017	641	
158 061	114 090	150 231	264 321	422 382	1 282	71 289	163 589	4	15 883	119	252 043	170 338	6411	
24 315	15 794	11 333	27 127	31 442	18	191	39 092	-	90	4	39 391	12 050	6413	
195 624	128 429	86 744	215 173	410 797	18	88 373	166 449	1	-	280	254 840	155 961	6415	
30 375	49 308	48 493	97 801	128 176	132	13 785	33 458	-	-	1 394	47 375	80 791	6417	
19 287	19 927	52 649	72 576	91 863	-	6 566	47 759	-	983	15	55 208	36 653	6418	
748	1 271	364	1 635	2 383	-	197	964	-	-	42	1 161	1 224	6419	
218 126	245 864	165 279	411 143	629 269	960	62 532	275 623	10	3 025	5 357	342 140	287 117	642	
184 161	207 037	130 162	337 199	521 360	785	51 882	233 071	6	2 774	3 892	288 512	232 842	6421	
4 262	1 660	2 198	3 858	8 120	4	1 046	1 901	-	-	256	2 951	5 170	6422	
2 056	977	1 474	2 451	4 507	31	302	1 839	-	-	19	2 172	2 392	6423	
5 387	2 177	644	7 800	13 267	18	1 119	5 290	-	-	79	5 512	1 335	6424	
3 284	2 098	3 373	5 471	8 755	30	751	2 267	-	-	99	3 048	5 705	6425	
12 792	19 382	17 403	36 785	49 577	58	5 328	24 194	-	19	301	29 599	19 976	6427	
5 292	11 290	5 476	16 766	22 058	27	1 791	6 504	-	232	316	8 554	13 504	6428	
316	35	54	89	405	-	42	37	-	-	2	79	326	6429	
418 516	716 996	451 667	1 168 6											

1. Anlagevermögen, Umlaufvermögen, Rohvermögen, Schulden und sonstige Abzüge sowie

Gewerke- kenn- ziffer	Wirtschaftsgliederung	Gewerbe- betriebe	Anlagevermögen				
			Sachanlagen			Finanz- anlagen (einschl. Gewerbe- berechtigungen)	
			Inländische Betriebsgrund- stücke	Maschinen und maschinelle Anlagen	Sonstige Sach- anlagen		
		Betriebe					
		Anzahl	Anzahl				
noch: c) Nichtnatürliche							
644	Einzelhandel mit Eisen-, Stahl-, Blech- und Metallwaren, Haus- und Küchen- geräten, Glas, Porzellan, Wohnbedarf, Musikinstrumenten, Elektro- und Rundfunkgeräten	3 864	1 639	88 288	5 243	60 147	
6441	Einzelhandel mit Eisen-, Stahl- und Metallwaren, Öfen, Haus- und Küchen- geräten	1 376	622	26 870	1 606	16 172	
6442	" " Glas- und Porzellanwaren	210	88	5 797	132	3 174	
6443	" " Beleuchtungsgegenständen, Elektrogeräten und Kühlanlagen	426	138	5 178	698	4 935	
6444	" " Rundfunk-, Fernseh-, Phonogeräten und -artikeln	247	43	1 667	222	4 170	
6445	" " Drechsel-, Schnitz-, Flecht- und Korbwaren, Kinderwagen	52	16	1 022	96	605	
6446	" " Möbeln aus Holz und Metall	1 196	643	41 967	2 080	24 683	
6447	" " Teppichen, Möbel- und Behangstoffen	151	34	3 365	322	3 264	
6448	" " Tapeten, Linoleum u.ä.	135	43	1 944	77	1 656	
6449	" " Musikinstrumenten	71	12	478	10	1 488	
645	Einzelhandel mit Druckereierzeugnissen, Papier- und Schreibwaren, Galanterie- und Lederwaren u.ä.	1 402	339	14 279	5 350	15 394	
6451	Einzelhandel mit Büchern und Broschüren	402	86	4 215	3 562	4 970	
6452	" " Zeitungen und Zeitschriften	56	8	958	226	529	
6453	" " Musikalien	19	5	199	11	155	
6454	" " Papier- und Schreibwaren, Lehrmitteln und Bürobedarf	417	113	3 146	1 327	3 010	
6455	" " Sammlerbriefmarken	18	2	232	-	141	
6456	" " Kunst- und kunstgewerblichen Gegenständen und Antiquitäten	140	24	1 532	64	1 118	
6457	" " Galanterie- und Lederwaren (ohne Schuhwaren)	350	101	4 197	160	5 471	
646	Einzelhandel mit Gegenständen der Körper- und Gesundheitspflege, chemischen und optischen Erzeugnissen	1 697	546	21 944	1 277	23 609	
6461	Apotheken	395	151	6 539	173	5 478	
6462	Drogerien	616	207	7 273	263	8 070	
6463	Einzelhandel mit Farben, Lacken und Anstrichbedarf	150	59	1 896	74	1 352	
6464	" " Seifen, Bürstenwaren, Ölen, Fetten, Zündwaren u.ä.	121	33	846	147	1 808	
6465	" " Parfüm	41	8	607	37	500	
6466	" " hygienischen Gummiwaren, orthopädischen und medizinischen Gegenständen	77	19	655	111	930	
6467	" " optischen und feinmechanischen Instrumenten, Foto- und Kino- apparaten und -bedarf	297	69	4 128	472	5 471	
647	Einzelhandel mit Maschinen, Fahrrädern, Kraftfahrzeugen und Kraftfahrzeugbedarf	1 376	716	43 399	11 391	30 418	
6471	Einzelhandel mit Landmaschinen und landwirtschaftlichen Geräten	172	101	2 709	1 049	1 933	
6472	" " Nähmaschinen und deren Zubehör	52	18	3 834	425	3 507	
6473	" " Büromaschinen, deren Zubehör und Büromöbeln	93	15	1 473	2 627	2 596	
6474	" " Fahrräder und deren Zubehör	292	115	3 257	300	2 170	
6475	" " Kraftfahrzeuge	498	321	26 744	4 478	16 448	
6476	" " Kraftfahrzeugbedarf	42	19	1 288	227	1 044	
6477	Tankstellen (ohne Garagen)	227	127	4 094	2 885	3 720	
648	Sonstiger Facheinzelhandel	2 378	893	23 810	5 125	39 781	
6481	Einzelhandel mit Spielwaren aller Art	85	27	2 812	31	1 175	
6482	Leder- und Schuhmacherbedarf	45	17	778	35	494	
6483	" " Uhren, Gold- und Silberwaren, Juwelen, Schmuckwaren u.ä.	623	151	6 174	339	6 150	
6484	" " Blumen, Pflanzen und Samen	224	84	1 960	164	1 907	
6485	" " Blumen, Zierpflanzen, Zierfischen und zoologischen Artikeln	13	2	21	1	86	
6486	" " Futtermittel	39	15	452	294	361	
6487	" " Brennmaterial	1 186	558	10 784	3 692	27 375	
6488	" " Altwaren (auch Trodelhandlungen)	41	11	308	53	303	
6489	Facheinzelhandel (nach Klassen 6421 bis 6488 nicht auflösbar)	123	28	521	58	1 730	
637, 638, 67-69, 7-9	Sonstige Wirtschaftsbereiche	34 603	14 114	2 303 343	1 984 609	3 567 537	
637, 638, 67 - 69	Übriges Handelsgewerbe, Geld- und Versicherungswesen	14 241	6 173	1 053 869	90 838	577 267	
637/638	Verlagswesen	1 123	170	23 940	19 884	36 154	
637	Zeitungsverlag und -spedition	177	43	9 747	11 305	10 182	
6371	Zeitungsverlag (auch mit Vertrieb)	174	42	9 666	11 305	10 100	
6375	Zeitungsvermittlung	3	1	81	-	95	
638	Sonstiges Verlagswesen	946	127	14 193	8 579	25 959	
6381	Bücher-, Zeitschriften-, Adreßbuch- und Adressenverlag	850	116	13 449	8 182	24 176	
6385	Musik-, Karten- und Kunstblätterverlag	96	11	744	397	1 783	
67	Handelsvertretung, Vermittlung, Werbung und Verleih	5 145	697	42 518	44 051	71 295	
671	Handelsvertretung und Handelsmaklerwesen für technische Geschäftszweige	641	47	1 454	255	6 493	
6711	Handelsvertretung und Handelsmaklerwesen für Holz	32	2	7	-	343	
6712	" " " " Baustoffe	33	4	63	19	625	
6713	" " " " Eisen, Metalle und Metall- halbfabrikate	60	1	10	8	422	
6714	" " " " Maschinen	131	9	359	92	1 459	
6715	" " " " Fahrzeuge und deren Zubehör	41	10	398	55	483	
6716	" " " " Eisen- und Metallwaren, Haus- und Küchengeräte	119	3	46	4	944	
6717	" " " " elektrotechnische- und Rundfunk- geräte	112	8	360	29	1 262	
6718	" " " " Feinmechanik, Foto und Optik (ohne Uhren)	13	1	34	3	173	
6719	" " " " technische Bedarfsartikel	100	9	171	45	782	
672	Handelsvertretung und Handelsmaklerwesen für Verbrauchsgüter (ohne Nahrungs- und Genussmittel)	861	52	3 655	408	7 440	
6721	Handelsvertretung und Handelsmaklerwesen für Glas und Keramik	71	2	61	-	188	
6722	" " " " Möbel	71	7	292	7	583	
6723	" " " " Chemie und Gesundheitspflege	83	7	330	243	667	
6724	" " " " Papier und Pappen	38	-	-	5	368	
6725	" " " " Papierwaren, Verpackungsmittel und Bürobedarf	50	4	2 060	13	613	
6726	" " " " Textilrohstoffe und Garne	96	6	133	59	987	
6727	" " " " Textilfertigerzeugnisse und Bekleidung	445	23	718	81	3 603	
6728	" " " " Leder, Schuhe, Schuhbedarfs- artikel, Lederwaren u.ä.	47	3	41	-	388	
6729	" " " " Uhren, Schmuckwaren und kunst- gewerbliche Artikel	9	-	-	-	43	
673	Handelsvertretung und Handelsmaklerwesen für Nahrungs- und Genussmittel, sonstige Waren, Versandhandelsvertretung	1 064	64	4 263	330	8 415	
6731	Handelsvertretung und Handelsmaklerwesen für Nahrungs- und Genussmittel	305	18	570	123	2 512	
6732	" " " " Weine und Spirituosen	6	4	121	4	434	
6733	" " " " Rohstoffe	6	1	7	-	29	
6735	" " " " sonstige anderweitig nicht ge- nannte Waren	667	39	3 524	203	5 299	
674	Vermittlergewerbe	740	59	8 384	2 365	14 982	
6741	Grundstücks-, Hypotheken- und Finanzierungsmaklerwesen	195	20	5 182	113	1 576	
6742	Versteigerungsgewerbe	31	10	711	520	644	

Einheitswert der gewerblichen Betriebe auf den 1. Januar 1957 nach wirtschaftlicher Gliederung

zusammen	Umlaufvermögen			Rohvermögen	Schulden und sonstige Abzüge					Einheitswert	Gewerbenummer				
	Vorratvermögen	Sonstiges Umlaufvermögen	zusammen		Kreditgewinnabgabe	Sonstige langfristige Schulden	Übrige Schulden	Abzüge auf Grund von Schachtelbeteiligungen				zusammen			
								Betriebe	Betrag				Betriebe	Betrag	
Betrag										Betriebe		Betrag		Betrag	
1 000 DM										Anzahl	1 000 DM	Anzahl	1 000 DM	1 000 DM	
Personen zusammen															
163 851	283 826	372 394	656 220	820 071	2 186	80 882	416 304	2	42	3 799	499 414	320 643	644		
47 169	81 979	87 787	169 766	216 935	916	23 808	99 686	-	-	1 352	124 410	92 526	6441		
9 555	13 569	14 050	27 619	37 174	119	4 001	17 040	-	-	204	21 160	16 011	6442		
11 526	23 265	48 391	71 656	83 182	121	7 122	51 619	-	-	421	58 862	24 313	6443		
6 433	13 726	23 438	37 164	43 597	49	2 306	24 588	-	-	241	26 943	16 652	6444		
1 800	2 424	1 715	4 139	5 939	3	987	2 540	-	-	50	3 530	2 411	6445		
73 502	118 900	157 659	276 559	350 061	842	37 231	178 319	1	30	1 182	216 422	133 644	6446		
7 609	18 044	24 024	42 068	49 677	69	2 875	27 690	-	-	148	30 634	19 036	6447		
4 136	7 847	10 833	18 680	22 816	49	1 916	8 341	1	12	132	10 318	12 497	6448		
2 121	4 072	4 497	8 569	10 690	18	636	6 481	-	-	69	7 135	3 553	6449		
38 557	58 087	67 072	125 159	163 716	535	15 283	72 504	1	5	1 356	88 327	75 361	645		
13 661	17 479	35 538	53 017	66 678	50	5 852	33 493	1	5	391	39 400	27 275	6451		
2 869	496	2 838	3 336	6 205	-	187	3 442	-	-	53	3 629	2 572	6452		
447	751	803	1 554	2 001	26	183	865	-	-	18	1 074	3 426	6453		
7 935	10 004	8 941	18 945	26 880	39	3 001	9 971	-	-	408	13 011	13 864	6454		
401	616	570	1 186	1 587	103	124	702	-	-	17	929	694	6455		
2 614	6 483	4 885	11 368	13 982	13	1 290	5 137	-	-	134	6 440	7 537	6456		
10 630	22 256	13 497	35 753	46 383	304	4 646	18 894	-	-	335	23 844	22 532	6457		
56 515	64 307	57 281	121 588	178 103	1 312	18 482	58 856	2	17	1 661	78 667	99 438	646		
19 246	10 820	11 938	22 558	41 804	953	3 600	8 112	-	-	389	12 665	29 137	6461		
16 910	19 336	10 147	29 683	46 593	173	7 297	13 161	-	-	606	20 631	25 957	6462		
3 401	4 682	6 602	11 484	14 885	15	1 547	6 317	-	-	150	7 879	7 006	6463		
3 222	6 732	6 838	13 570	16 792	18	1 018	8 010	2	17	112	9 063	7 733	6464		
1 167	1 512	539	2 051	3 218	2	493	845	-	-	39	1 340	1 881	6465		
1 767	5 891	8 019	13 910	15 677	16	1 440	7 736	-	-	75	9 192	6 481	6466		
10 802	15 134	13 198	28 332	39 134	135	3 087	14 675	-	-	290	17 897	21 243	6467		
94 266	96 767	198 107	294 894	389 160	1 995	37 880	207 254	7	1 165	1 345	248 294	140 854	647		
5 964	9 304	15 311	24 615	30 579	82	2 501	13 731	-	-	167	16 314	14 260	6471		
8 605	7 711	54 655	62 366	70 971	99	727	48 150	1	700	52	49 676	21 296	6472		
5 956	7 088	10 369	17 457	23 413	17	1 336	13 602	-	7	90	15 562	7 847	6473		
5 984	10 207	12 795	23 002	28 986	110	3 772	13 070	-	1	287	16 952	12 032	6474		
54 244	55 473	88 983	144 456	198 700	1 557	23 830	98 696	5	458	494	124 541	74 158	6475		
3 166	4 268	4 651	8 919	12 085	51	800	7 807	-	-	41	8 658	3 426	6476		
10 347	2 736	11 343	14 079	24 426	79	4 314	12 198	-	-	214	16 591	7 835	6477		
75 375	85 035	142 543	227 578	302 953	788	19 741	152 135	6	908	2 316	173 572	129 371	648		
4 405	5 931	3 138	9 069	13 474	123	1 716	4 712	-	-	82	6 551	6 923	6481		
1 350	2 794	2 881	5 675	7 025	-	868	2 375	-	-	44	3 243	3 782	6482		
13 890	42 820	15 866	58 686	72 576	125	6 812	24 738	-	-	614	31 675	40 900	6483		
4 176	2 607	4 410	7 017	11 193	38	833	3 792	-	-	209	4 663	6 527	6484		
117	181	516	697	814	-	17	333	-	-	12	550	265	6485		
1 211	731	3 188	3 919	5 130	29	2 689	38	-	-	38	3 138	1 391	6486		
45 314	25 728	99 343	125 071	170 385	471	7 758	100 252	4	639	1 163	109 120	61 255	6487		
675	685	640	1 325	2 000	-	219	418	-	-	38	637	1 366	6488		
4 237	3 558	12 561	16 119	20 356	2	1 098	12 626	2	269	116	13 995	6 362	6489		
19 987 901	457 729	103 145 068	103 602 797	123 590 698	82 494	6 987 288	101 568 238	343	3 888 704	21 441	112 526 724	10 471 622	637,638, 67-69,7-9		
8 976 663	204 884	97 581 260	97 786 144	106 762 807	38 780	4 093 908	96 949 372	119	664 754	13 473	101 746 814	4 423 718	637,638, 67-69		
122 875	78 859	307 073	385 932	508 807	2 748	42 200	251 884	27	3 642	1 077	300 474	208 325	637,638		
41 093	6 701	66 541	73 242	114 335	2 237	12 294	47 510	11	1 485	175	63 526	50 806	637		
40 865	6 103	65 416	71 519	112 384	2 237	12 250	46 455	11	1 485	172	62 425	49 956	6371		
228	598	1 125	1 723	1 951	-	44	1 057	-	-	3	1 101	850	6375		
81 782	72 158	240 352	312 690	394 472	511	29 906	204 374	16	2 157	902	236 948	157 519	638		
78 107	67 018	225 397	292 415	370 522	286	27 711	191 769	16	2 157	808	221 923	148 596	6381		
3 675	5 140	15 135	20 275	23 950	225	2 195	12 605	-	-	94	15 025	8 923	6385		
270 105	18 427	518 872	537 299	807 404	3 092	58 341	433 808	16	880	4 486	496 121	311 265	67		
10 211	3 896	55 806	59 702	69 913	24	3 180	34 137	3	16	587	37 523	32 383	671		
638	24	2 626	2 650	3 288	2	218	763	-	-	29	983	2 303	6711		
885	8	17 549	17 557	18 442	2	1 219	15 623	2	15	30	16 859	1 578	6712		
607	57	2 222	2 279	2 886	-	44	618	-	-	53	662	2 223	6713		
2 429	961	11 085	12 046	14 475	3	577	5 584	-	-	127	6 164	8 314	6714		
1 170	1 731	3 858	5 596	6 766	15	192	3 759	-	-	37	3 966	2 802	6715		
1 059	355	3 088	3 443	4 502	-	185	1 395	-	-	106	1 580	2 919	6716		
1 764	210	10 401	10 611	12 375	-	271	3 985	-	-	104	4 256	8 119	6717		
211	41	415	456	667	-	103	265	-	-	10	368	299	6718		
1 448	502	4 562	5 064	6 512	2	371	2 145	1	167	91	2 685	3 826	6719		
13 614	1 802	38 990	40 792	54 406	27	3 763	13 918	-	-	813	17 708	36 695	672		
323	3	597	600	923	4	72	192	-	-	21	268	651	6721		
969	117	2 369	2 486	3 455	3	239	762	-	-	71	1 004	2 447	6722		
1 628	126	9 888	10 014	11 642	4	393	5 113	-	-	77	5 510	6 138	6723		
554	47	2 092	2 139	2 693	-	57	497	-	-	36	554	2 141	6724		
2 748	101	3 755	3 856	6 604	-	1 759	715	-	-	49	2 474	4 129	6725		
1 629	31	5 690	5 721	7 350	14	1 925	1 925	-	-	90	2 136	5 212	6726		
5 275	1 045	13 603	14 648	19 923	1	910	4 300	-	-	420	5 211	14 717	6727		
442	189	950	1 139	1 581	1	69	354	-	-	41	424	1 155	6728		
46	143	46	189	235	-	67	60	-	-	8	127	105	6729		
16 610	5 886	59 105	64 991	81 601	2 561	3 923	31 733	1	-	975	38 217	43 387	673		
3 983	2 170	16 014	18 184	22 167	805	919	8 349	-	-	277	9 773	12 395	6731		
573	435	2 251	2 686	3 259	-	78	1 514	-	-	55	1 392	1 867	6732		
37	16	452	468	505	-	-	60	-	-	5	60	446	6733		
11 822	3 255	39 871	43 126	54 948	1 756	3 183	21 863	1	-	615	26 802	28 146	6735		
51 363	951	233 165	234 116	285 479	19	17 116	198 464	5	48	680	215 647	69 830	674		
11 227	46	14 056	14 102	25 329	-	890	8 722	2	20	174	15 632	9 696	6741		
2 961	164	5 085	5 249	8 210	-	1 204	3 272	-	-						

1. Anlagevermögen, Umlaufvermögen, Rohvermögen, Schulden und sonstige Abzüge sowie

Gewerbenummer	Wirtschaftsgliederung	Anlagevermögen					
		Gewerbetriebe	Sachanlagen			Finanzanlagen (einschl. Gewerbetreiberechtigungen)	
			Inländische Betriebsgrundstücke	Maschinen und maschinelle Anlagen	Sonstige Sachanlagen		
		Anzahl	Anzahl				
noch: c) Nichtnatürliche							
6743	Vermittlung von Börsengeschäften	3	-	-	9	57	
6744	Versicherungsvermittlung und Generalagentur	245	9	1 253	58	2 682	
6745	Versicherungsmaklerwesen	92	3	71	27	1 362	
6746	Private Stellenvermittlung und Agenturen	8	2	532	56	73	
6747	Seeschiffmaklerwesen	119	7	362	1 513	7 826	
6748	Binnenschiffmaklerwesen	11	1	21	6	455	
6749	Sonstiges Vermittlergewerbe	36	7	252	72	355	
675	Auskunfts- und Inkassogewerbe	57	7	317	83	1 619	
676	Wirtschaftswerbung	518	58	8 322	1 694	16 819	
6761	Werbeberatung	182	13	944	207	3 025	
6762	Ausstellungs- und Messewesen	65	15	4 481	881	3 224	
6763	Schaufenstergestaltung und Reklamemalerei	55	7	103	7	1 007	
6764	Insertenannahme, Plakatierungsinstitute u.a.	149	15	1 439	389	7 734	
6765	Werbe- und Beratungsstellen der Wirtschaft und des Fremdenverkehrs	67	8	1 355	47	1 829	
677	Verleihgewerbe	1 142	376	12 757	24 911	14 219	
6771	Leihbibliotheken (ohne öffentliche)	71	11	445	48	1 200	
6773	Verleih landwirtschaftlicher Maschinen	737	285	1 140	9 488	1 529	
6775	Verleih sonstiger Maschinen und Bauteile aller Art	85	36	3 320	7 926	2 821	
6777	Gewerbliche Vermietung von Booten, Spiel- und Tennisplätzen	21	7	205	7	154	
6779	Sonstiges Verleihgewerbe (ohne Marktstandvermietung)	228	37	7 647	7 442	8 515	
678	Sonstiges Hilfgewerbe des Handels	93	34	3 366	14 005	1 308	
6781	Öffentliche Waagen, Markthallen u.a.	84	32	3 245	13 664	1 021	
6785	Verpackungs- und Abfüllgeschäfte	9	2	121	341	287	
68	Geld-, Bank- und Börsenwesen (ohne Postascheekdienst und Postsparkassen)	7 568	5 120	638 131	26 868	412 741	
682	Öffentliche Banken mit Sonderaufgaben	3	2	3 461	-	6 259	
683	Private Kreditinstitute	300	175	211 443	7 503	136 909	
6835	Hypothekenbanken	19	17	16 349	-	4 048	
6837	Schiffeffandbriefbanken	3	2	917	-	1 133	
684	Genossenschaftsbanken	6 190	4 120	117 904	14 165	81 250	
6841	Zentralkassen (der Volksbanken und Spar- und Darlehenskassen)	17	14	8 772	335	4 780	
6843	Volksbanken (gewerbliche Kreditgenossenschaften)	628	529	42 138	991	27 162	
6845	Spar- und Darlehenskassen (ländliche Kreditgenossenschaften)	5 476	3 545	64 088	12 410	45 496	
6847	Sonstige Kreditgenossenschaften	69	32	2 906	429	3 812	
685	Öffentlich-rechtliche Kreditanstalten	21	18	42 331	-	17 339	
6851	Staats- und Landesbanken, Girozentralen	16	15	42 034	-	17 204	
6855	Öffentlich-rechtliche Bodenkreditinstitute	5	3	297	-	135	
686	Sparkassen	797	767	255 797	5 001	161 730	
6861	Sparkassen, Stadtbanken - Girokassen	778	750	248 165	4 985	156 032	
6865	Öffentliche und private Bausparkassen	19	17	7 632	16	5 698	
688	Sonstige Zweige des Geld- und Bankwesens	257	38	7 195	199	9 254	
6881	Börsen (ohne Börsenmakler)	12	2	2 552	32	225	
6883	Teilzahlungsfinanzierungsgesellschaften, Wechselstuben u.a.	170	30	3 227	86	8 227	
6885	Leihhäuser und Pfandkassen	25	2	151	-	227	
6887	Wett- und Lotteriewesen, Spielbanken	50	4	1 285	81	576	
69	Versicherungswesen (ohne Sozialversicherung)	434	186	349 280	35	57 077	
693	Transport- und Einheitsversicherung	33	10	2 130	2	1 466	
694	Hagel- und Viehverversicherung	88	21	2 022	27	572	
696	Krankenversicherung (ohne Sozialversicherung)	28	15	5 789	-	2 738	
697	Kredit-, Garantie-, Hypotheken- und Rückversicherung	32	17	43 350	- 6	4 054	
6971	Kredit-, Garantie-, Rechtsschutz- und Hypothekenversicherung	10	5	3 198	-	2 240	
6975	Rückversicherung	22	12	40 152	- 6	1 794	
698	Sonstige Versicherungszweige	4	-	-	-	1	
7	Dienstleistungen (ohne solche aus 9)	10 938	5 509	917 965	306 901	400 062	
71	Wohnungs- und Grundstückswesen; Vermögensverwaltung	3 416	1 881	648 054	212 667	164 078	
711	Wohnungs- und Grundstückswesen	1 334	672	279 893	17 026	18 928	
7111	Beteiligungsunternehmen	110	21	23 626	6 595	5 944	
715	Vermögensverwaltung	1 285	350	208 218	99 770	64 468	
72	Gaststättenwesen	4 121	2 522	158 221	13 340	103 421	
721	Beherbergungs- und Verpflegungsgewerbe	1 189	891	104 714	6 002	55 431	
7211	Hotels und Gasthöfe	741	571	92 760	5 499	49 583	
7214	Fremdenheime und Pensionen	387	278	9 092	371	4 334	
7217	Hospize, Erholungs- und Ferienheime	61	42	2 862	132	1 514	
725	Schankgewerbe	2 603	1 377	48 272	6 222	43 436	
7251	Schank- und Speisewirtschaften mit Ausschank						
	alkoholischer Getränke	2 041	1 205	41 363	4 000	30 310	
7253	Bahnhofwirtschaften	30	6	1 302	587	1 646	
7255	Kantinenunternehmen	133	39	809	69	1 099	
7257	Kaffeehäuser, Bars und Tanzlokale	233	100	4 428	727	6 756	
7259	Bildeten, Speisewirtschaften u.a. ohne Ausschank						
	alkoholischer Getränke	166	27	370	839	3 625	
729	Unternehmen mit Kombinationen außerhalb der Gruppe	329	254	5 235	1 115	4 554	
7295	Gastwirtschaften mit Gemischtwarenhandlung	34	29	597	28	1 288	
7296	Gastwirtschaften mit Nahrungs- und Genussmitteleinzelhandel	115	83	1 512	71	1 077	
7298	Schankgewerbe mit Backerei und Konditorei	58	48	1 060	442	1 894	
7299	Schankgewerbe mit Fleischerei	122	94	2 066	575	1 295	
73	Kunst, private Forschung, Theater, Film, Rundfunk, Schaustellung	1 211	428	55 570	31 519	83 142	
731	Kunst und Schrifttum	31	6	206	79	189	
7311	Bildende Kunst	11	3	5	65	94	
7313	Tonkunst	12	2	51	1	51	
7315	Schrifttum	3	-	-	9	18	
7317	Bühnen-, Film- und Rundfunkkünstler	5	1	150	4	26	
732	Private Forschung	25	3	988	2 289	17 878	
733	Theater und Varietés	22	1	101	65	776	
734	Filmwesen	1 061	408	53 453	28 653	61 231	
7341	Filmaufnahme	107	6	4 717	9 209	12 243	
7343	Filmkopier- und Entwicklungsanstalten	11	3	143	631	1 355	
7345	Filerverleih und -vertrieb	75	9	5 051	936	8 280	
7347	Lichtspielhäuser	868	390	43 542	17 877	40 313	
735	Rundfunkwesen	3	-	-	24	242	
736	Schaustellungsgewerbe	69	10	822	409	2 826	
74	Sportpflege-, Bade- und Schwimmanstalten	291	204	34 611	6 566	19 300	
741	Sportpflege (ohne Sportstaber)	223	161	9 177	97	7 804	
745	Bade- und Schwimmanstalten	68	43	25 434	6 469	11 496	
75	Korrespondenz-, Nachrichten-, Schreibbüros u.a.	41	2	139	1 278	1 229	
751	Korrespondenz- und Nachrichtenbüros	25	2	139	1 230	1 229	
755	Schreib- und Übersetzungsbüros	16	-	-	48	126	
76	Fotografisches Gewerbe	155	26	578	1 213	1 964	
77	Friseurgewerbe und Schönheitssalons	654	65	1 199	262	6 553	
771	Friseurgewerbe	642	65	1 199	261	6 483	
775	Schönheitsalons	12	-	-	1	70	
78	Übrige Dienstleistungen (ohne solche aus 9)	1 049	381	19 593	40 056	20 249	
781	Wascherei, Färberei und chemische Reinigung	792	337	18 575	39 425	17 383	

1) Ohne 592 Mill.DM für die bei öffentlichen oder unter Staatsaufsicht stehenden Sparkassen nicht zum Betriebsvermögen gehörigen Wirtschaftsgüter, die der Pflege des eigent

Einheitswert der gewerblichen Betriebe auf den 1. Januar 1957 nach wirtschaftlicher Gliederung

Umlaufvermögen				Schulden und sonstige Abzüge							Einheitswert		Gewerbe- kenn- ziffer	
zusammen	Vorrats- vermögen	Sonstiges Umlauf- vermögen	zusammen	Roh- vermögen	Kredit- gewinn- abgabe	Sonstige langfristige Schulden	Übrige Schulden	Abzüge auf Grund von Schachtelbeteiligun- gen		zusammen		Einheitswert		
								Betriebe	Betrag	Betriebe	Betrag			
														Betrag
1 000 DM										Anzahl	1 000 DM	Anzahl	1 000 DM	1 000 DM
Personen zusammen														
66	1	368	369	435	-	-	117	-	3	-	117	318	6743	
8 494	155	52 529	52 684	61 178	11	3 329	42 533	-	8	225	45 881	15 303	6744	
4 443	-	42 069	42 069	46 512	6	396	37 522	1	10	84	37 934	8 577	6745	
662	57	316	373	1 035	-	585	265	-	-	6	850	182	6746	
22 271	366	112 585	112 951	135 222	2	4 555	100 628	-	10	117	104 995	30 224	6747	
491	-	953	953	1 444	-	234	696	-	-	10	930	515	6748	
748	162	5 204	5 366	6 114	-	123	4 709	-	-	33	4 832	1 280	6749	
3 967	220	10 010	10 230	14 197	23	1 242	9 844	1	1	55	11 110	3 087	675	
30 798	2 598	96 928	99 486	130 284	236	6 672	75 434	6	649	472	82 991	47 296	676	
4 510	859	18 680	19 539	24 049	7	1 792	12 682	-	-	163	14 481	9 572	6761	
9 692	330	9 588	9 918	19 610	4	2 731	7 215	-	-	62	9 950	9 658	6762	
1 619	338	4 129	4 467	6 086	-	426	3 227	-	-	51	3 653	2 432	6763	
10 847	913	59 566	60 479	71 326	2	1 033	47 401	5	617	141	49 053	22 275	6764	
4 130	118	4 965	5 083	9 213	223	690	4 909	-	32	55	5 854	3 359	6765	
124 816	2 592	23 311	25 903	150 719	202	10 617	66 508	-	-	863	77 327	73 380	677	
1 765	306	1 084	1 390	3 155	-	238	745	-	-	61	983	2 169	6771	
12 362	155	2 997	3 152	15 514	17	2 568	3 797	-	-	506	6 382	9 131	6773	
15 990	327	4 024	4 351	20 341	172	4 888	4 640	-	-	77	9 700	10 634	6775	
376	24	157	181	557	13	30	45	-	-	17	88	465	6777	
94 323	1 780	15 409	16 829	111 152	-	2 893	57 281	-	-	202	60 174	50 981	6779	
18 726	522	1 537	2 079	20 805	-	11 828	3 770	-	-	32	15 598	5 201	678	
17 955	-	353	18 308	18 308	-	11 597	2 352	-	-	32	13 929	4 379	6781	
771	522	1 204	1 726	2 497	-	231	1 438	-	-	9	1 669	828	6785	
6 134 371	107 231	88 443 878	88 551 109	94 685 480	32 930	3 918 759	86 428 482	39	497 487	7 526	90 877 658	3 215 587	68	
14 055	-	2 168 599	2 168 599	2 182 654	-	91	2 141 352	-	-	3	2 141 443	41 210	682	
3 123 272	313	33 235 648	33 235 961	36 359 233	-	2 291 992	31 776 041	28	428 989	288	34 497 022	1 862 211	683	
1 223 285	-	4 752 176	4 752 176	5 975 461	-	191 475	5 548 613	2	910	18	5 740 998	234 464	6835	
1 113	-	382 107	382 107	383 220	-	145 121	218 592	-	-	3	363 513	19 708	6837	
383 224	105 668	8 988 643	9 094 311	9 477 515	32 669	339 539	8 699 097	-	-	6 182	9 071 305	406 223	684	
22 147	47	1 207 151	1 207 198	1 229 345	29 077	61 896	1 104 274	-	-	17	1 195 247	34 096	6841	
123 404	417	3 378 994	3 379 411	3 502 815	-	68 693	3 284 011	-	-	625	3 352 704	150 110	6843	
184 537	101 617	3 897 465	3 999 082	4 183 619	3 592	196 458	3 783 835	-	-	5 470	3 983 885	199 731	6845	
53 136	3 587	505 033	508 620	561 756	-	12 492	526 977	-	-	70	539 469	22 286	6847	
789 810	-	16 619 809	16 619 809	17 409 619	-	343 380	16 597 943	3	13 189	21	16 954 512	440 199	685	
787 498	-	16 159 303	16 159 303	16 946 801	-	343 380	16 148 964	3	13 189	16	16 505 535	426 362	6851	
2 312	-	460 506	460 506	462 818	-	-	448 979	-	-	5	448 979	13 377	6855	
1 746 903	108	26 402 607	26 402 715	28 142 618	-	906 348	26 313 346	2	408	794	27 220 096	352 200	686	
1 021 132	103	24 045 351	24 045 454	25 067 186	-	822 312	23 386 312	1	108	108	24 208 547	281 318	6861	
125 171	5	2 357 256	2 357 261	3 082 432	-	84 221	2 927 028	1	300	19	3 011 549	70 882	6865	
77 107	1 142	1 028 572	1 029 714	1 106 821	261	37 409	900 709	6	54 901	238	993 280	113 544	688	
2 871	-	13 846	13 846	16 717	-	1 365	12 840	-	-	11	14 205	2 511	6881	
71 652	543	1 001 899	1 002 442	1 074 094	261	35 207	879 441	6	54 901	163	969 810	104 287	6883	
449	196	2 885	3 081	3 530	-	762	1 482	-	-	25	2 244	1 287	6885	
2 135	403	9 342	10 345	12 480	-	75	6 946	-	-	39	7 021	4 459	6887	
2 449 312	367	6 311 437	6 311 804	10 761 116	10	74 608	9 835 198	37	162 745	384	10 072 561	688 541	69	
30 165	-	167 001	167 001	197 166	-	392	179 538	-	-	31	179 930	17 238	693	
24 119	-	41 467	41 467	65 586	-	1 982	42 143	-	-	73	44 125	21 459	694	
123 420	12	69 398	69 410	192 830	-	1 040	180 764	-	-	26	181 804	11 028	696	
110 914	53	987 435	987 488	1 098 402	-	5 314	952 115	8	7 749	31	965 178	133 223	697	
16 417	53	121 616	121 669	138 086	-	1 068	125 305	2	550	10	126 923	11 162	6971	
94 497	-	865 819	865 819	960 316	-	4 246	826 810	6	7 199	21	838 255	122 061	6975	
2 466	-	900	900	3 366	-	1 972	1 972	-	-	4	1 972	1 394	698	
6 059 289	127 079	3 473 098	3 600 177	9 659 466	33 698	1 092 382	2 187 088	143	3 146 937	9 581	6 460 105	3 199 328	7	
5 390 323	27 615	3 121 489	3 149 104	8 539 427	21 601	882 783	1 754 911	122	3 143 475	2 723	5 802 770	2 736 635	71	
560 789	1 769	354 290	356 059	716 848	9 796	149 739	271 646	19	8 616	1 159	439 797	277 055	711	
1 886 923	1 063	848 238	849 301	2 736 224	116	248 754	304 783	21	1 465 325	76	2 018 978	717 241	714	
2 770 652	13 368	1 754 018	1 767 386	4 148 038	4 128	410 597	1 074 713	78	1 668 612	951	3 157 912	1 380 126	715	
284 587	38 319	82 253	120 572	405 159	9 541	86 019	119 937	2	193	3 730	215 690	189 456	72	
170 639	14 221	48 098	62 319	232 958	8 092	57 353	68 014	1	143	1 056	133 602	99 351	721	
151 833	13 573	44 169	57 742	209 575	7 880	53 276	63 504	1	143	710	124 803	84 776	7211	
14 139	307	1 701	2 008	16 147	164	3 296	2 189	-	-	292	5 649	10 493	7214	
4 667	341	2 228	2 569	7 236	48	781	2 321	-	-	54	3 150	4 082	7217	
102 826	21 023	30 964	51 987	154 813	1 360	26 256	46 899	1	50	2 362	74 565	80 249	725	
79 236	15 635	21 729	37 364	116 600	1 033	19 732	33 140	1	50	1 844	53 955	62 635	7251	
3 593	1 721	2 302	4 023	7 576	58	1 777	3 599	-	-	30	5 434	2 143	7253	
2 099	1 143	1 674	2 817	4 916	1	407	1 932	-	-	117	2 340	2 579	7255	
12 545	1 970	3 626	5 596	18 141	245	3 307	6 201	-	-	225	9 753	8 391	7257	
5 393	554	1 633	2 187	7 580	23	1 033	2 027	-	-	146	3 083	4 501	7259	
11 122	3 075	3 191	6 286	17 388	89	2 410	5 024	-	-	312	7 323	9 856	729	
942	780	555	1 335	2 277	5	224	638	-	-	34	1 067	1 206	7295	
2 740	1 173	1 975	4 715	25	29	707	1 224	-	-	111	1 956	2 756	7296	
3 439	651	1 109	1 760	5 199	29	665	1 917	-	-	55	2 611	2 587	7298	
4 001	471	725	1 196	5 197	30	814	1 045	-	-	112	1 889	3 307	7299	
224 468</														

1. Anlagevermögen, Umlaufvermögen, Rohvermögen, Schulden und sonstige Abzüge sowie

Gewerbe- kenn- ziffer	Wirtschaftsgliederung	Gewerbe- betriebe	Anlagevermögen				Finanz- anlagen (einschl. Gewerbe- berechti- gungen)
			Sachanlagen			Anzahl	
			Inländische Betriebsgrund- stücke	Maschinen und maschinelle Anlagen	Sonstige Sach- anlagen		
Anzahl	Anzahl						

noch: c) Nichtnatürliche

7811	Wasch- und Plättanstalten	558	198	10 052	25 220	10 222	1 682
7815	Bekleidungsfabriken und chemische Reinigungsanstalten	234	139	8 523	14 205	7 161	797
783	Zimmer-, Fenster-, Möbel-, Teppichreinigung u.ä.	73	5	148	581	677	127
784	Bewachungsgewerbe	67	8	206	8	922	197
785	Bestattungsinstitute	99	29	656	38	1 056	85
786	Dienstmann- und Tragergewerbe	12	2	8	4	179	91
787	Aufbewahrungsgewerbe	6	-	-	-	32	-
8	Verkehrswirtschaft	6 529	1 882	257 931	1 570 463	2 507 833	401 805
83	Schiensystemen (ohne Deutsche Bundesbahn)	178	152	95 915	190 302	262 599	24 107
84	Straßenverkehr	3 001	923	25 882	16 477	188 298	6 491
841	Personen-Kraftwagenverkehr	529	221	9 312	4 740	64 376	1 961
844	Güter-Kraftwagenverkehr	2 414	691	16 381	11 712	122 607	4 506
85	Schifffahrt, Wasserstraßen- und Hafenwesen	1 885	195	56 922	1 329 252	1 806 604	323 581
852	Seeschifffahrt	644	47	9 621	1 195 999	1 451 160	243 887
853	Sachverständigen- und Lotsenwesen der Seeschifffahrt	13	2	5	2	252	6
854	Seehafen-, Leuchtfeuer- und Tauchereiunternehmen	130	33	4 843	6 635	22 559	6 267
8541	Seehafenunternehmen aller Art	123	32	4 828	5 810	22 241	6 251
8545	Tauchereiunternehmen	7	1	15	825	318	16
855	Binnenschifffahrt	1 049	82	22 797	111 129	297 006	71 908
8551	Binnen- und Hafenschifffahrt	1 002	73	22 756	108 750	289 489	71 576
856	Sachverständigen- und Lotsenwesen der Binnenschifffahrt	4	-	-	-	10	-
857	Binnenwasserstraßen- und -hafenunternehmen	39	27	18 411	14 526	34 120	1 501
86	Luftverkehr	39	12	11 779	5 528	120 759	16 212
87	Verkehrsmittel- und -hilfsgewerbe	1 426	600	67 433	28 904	129 573	31 414
871	Spedition und Lagerei	1 132	502	36 598	27 553	105 474	27 420
8711	Spedition	957	415	41 854	20 550	90 423	26 133
8714	Möbelspedition und -transport	87	50	2 647	960	5 056	251
8717	Lagererogewerbe	88	37	12 097	6 043	9 995	1 036
874	Garagen	122	75	6 875	345	2 591	595
876	Reise- und Auswanderungsbüros	125	15	2 955	65	8 686	3 347
9	Öffentlicher Dienst und Dienstleistungen im öffentlichen Interesse	2 895	550	73 578	16 407	82 375	41 557
93	Politische und Wirtschaftliche Organisationen	438	175	9 245	2 803	6 403	6 472
94	Rechts- und Wirtschaftsberatung	1 459	65	8 320	2 529	39 924	29 971
941	Rechtsberatung	632	6	624	187	5 123	2 312
9411	Rechtsanwälte und Notare	624	3	487	127	4 905	1 747
9415	Sonstige Rechtsberatung	8	3	137	60	218	565
945	Wirtschaftsberatung	827	59	7 696	2 342	34 801	27 659
9451	Wirtschaftsprüfer und Steuerberater	267	23	2 192	314	4 579	2 017
9455	Sonstige Wirtschaftsberatung	560	36	5 504	2 028	30 222	25 642
96	Erziehung, Wissenschaft und Kultur	151	40	4 106	1 150	9 345	833
961	Erziehung und Schulung	85	24	2 578	191	2 173	505
965	Wissenschaft und Kultur	66	16	1 528	959	7 172	328
97	Fürsorge und Wohlfahrtspflege	83	57	4 714	1 769	1 354	543
99	Gesundheitswesen und Hygiene	742	196	43 686	7 976	24 944	3 710
991	Anstalten und Einrichtungen der Gesundheitspflege	232	162	42 698	6 933	19 468	3 378
992	Freie Berufe der Gesundheitspflege	369	7	368	568	2 956	135
9921	Ärzte	113	5	327	193	1 303	20
9922	Heilkundige	4	-	-	-	31	6
9924	Zahnärzte	242	1	5	367	1 553	106
9927	Sonstige freie Berufe der Gesundheitspflege	10	1	36	8	69	3
993	Veterinärwesen	53	2	32	32	329	23
9931	Anstalten und Einrichtungen des Veterinärwesens	3	-	-	-	17	-
9935	Tierärzte	46	1	28	29	289	23
9936	Sonstige freie Berufe des Veterinärwesens	4	1	4	3	23	-
994	Desinfektion und Schädlingsbekämpfung	20	3	50	45	185	57
995	Straßenreinigung, Kanalisation, Müllabfuhr	46	8	133	152	1 662	32
996	Öffentliches Bestattungswesen	3	1	4	8	10	-
997	Abdeckereien	19	13	401	238	334	85

c) Nichtnatürliche

darunter: Aktiengesellschaften, Kommanditgesellschaften

0 - 9	Gesamtsumme	2 418	2 044	5 066 245	16 391 560	7 339 272	13 831 656
0	Land-, Forst- und Jagdwirtschaft, Fischerei	12	9	10 904	47 381	18 018	8 266
1 - 5	Produzierendes Gewerbe	1 545	1 477	4 140 345	15 702 709	6 439 439	6 464 497
61,62/63ohne 637/638	Großhandel	126	81	77 154	61 023	52 941	196 907
64	Einzelhandel	28	22	77 244	24 395	28 217	22 703
637,638, 67-69,7-9	Sonstige Wirtschaftsbereiche	707	455	760 598	556 052	800 657	7 139 283
0	Land-, Forst- und Jagdwirtschaft, Fischerei	12	9	10 904	47 381	18 018	8 266
081	Dampfer- und Große Heringfischerei	12	9	10 904	47 381	18 018	8 266
1 - 5	Produzierendes Gewerbe	1 545	1 477	4 140 345	15 702 709	6 439 439	6 464 497
1	Bergbau, Gewinnung und Verarbeitung von Steinen und Erden; Energiewirtschaft	225	221	1 058 363	5 750 095	3 597 731	3 767 155
11	Steinkohlenbergbau	39	39	583 264	2 887 837	1 593 459	900 631
12	Braunkohlenbergbau	7	6	99 829	670 968	487 896	137 605
121	Braunkohle- und -brikettfabrikation	7	6	99 829	670 968	487 896	137 605
13	Erzbergbau	5	5	10 145	35 773	30 006	20 215
14	Salzbergbau und Salinen	7	7	36 688	152 385	93 857	173 626
141	Kalialzbergbau	4	4	33 842	147 214	93 624	171 654
15	Sonstiger Bergbau einschl. Erdölgewinnung, Gewinnung und Aufbereitung von Bernstein und Torf	8	7	27 248	109 357	157 832	112 017
153	Aufschuung und Gewinnung von Erdöl und sonstigen bituminösen Stoffen	8	2	25 663	106 894	155 873	111 437
17	Gewinnung und Verarbeitung von Steinen, Erden und grobkeramischen Erzeugnissen	88	86	98 144	238 445	106 538	74 504
171	Gewinnung und Bearbeitung von Natursteinen und anderen Mineralien	21	21	9 583	15 725	12 976	12 119
174	Zementindustrie	18	18	40 644	137 041	44 805	38 834
175	Kalk-, Gips- und Kreidegewinnung und -verarbeitung	5	5	11 686	34 460	17 110	5 505
176	Herstellung von Ziegeln und anderen grobkeramischen Erzeugnissen	35	35	32 681	47 825	29 737	17 599
177	" " künstlichen Steinerzeugnissen	6	5	2 062	3 249	1 789	343

Einheitswert der gewerblichen Betriebe auf den 1. Januar 1957 nach wirtschaftlicher Gliederung

Umlaufvermögen				Schulden und sonstige Abzüge							Einheitswert		Gewerbe- kenn- ziffer
zusammen	Vorrats- vermögen	Sonstiges Umlauf- vermögen	zusammen	Roh- vermögen	Kredit- gewinn- abgabe	Sonstige langfristige Schulden	Ubrige Schulden	Abzüge auf Grund von Schachtelbeteiligun- gen		zusammen		Betrag	
								Betriebe	Betrag	Betriebe	Betrag		
Betrag												Betrag	
1 000 DM												1 000 DM	
Personen zusammen													
47 176	1 721	11 413	13 134	60 310	193	9 977	19 865	-	-	517	30 035	30 275	7811
30 686	2 085	12 611	14 696	45 382	490	6 609	14 029	-	-	229	21 128	24 255	7815
1 533	97	2 236	2 333	3 866	-	397	1 771	-	-	68	2 168	1 699	783
1 333	-	5 368	5 368	6 701	-	675	2 566	2	115	65	3 356	3 343	784
1 835	701	2 026	2 727	4 562	-	324	1 342	-	-	95	1 666	2 892	785
282	4	348	352	634	1	53	207	-	-	8	261	371	786
32	-	101	101	133	-	-	54	-	-	6	54	84	787
4 738 032	97 538	1 882 421	1 979 959	6 717 991	7 969	1 752 695	2 276 701	62	65 151	6 095	4 102 516	2 615 435	8
572 923	42 560	130 087	172 647	745 570	85	149 826	244 866	8	10 070	175	404 847	340 735	83
237 148	6 011	104 644	110 655	347 803	737	49 854	149 387	5	274	2 854	200 252	147 547	84
80 389	2 516	22 024	24 540	104 929	531	19 240	44 526	4	174	496	64 471	40 469	841
155 206	3 480	82 222	85 702	240 908	205	30 405	104 142	1	100	2 314	134 852	106 042	844
3 516 359	40 852	1 242 370	1 283 222	4 799 581	2 365	1 434 974	1 516 962	30	45 955	1 685	3 000 256	1 799 323	85
2 900 667	12 256	862 362	874 618	3 775 285	310	1 247 170	1 187 012	8	1 219	596	2 435 711	1 359 580	852
40 304	-	1 573	1 573	1 454	-	25	1 155	-	-	11	1 180	659	853
39 130	2 252	117 106	119 332	158 462	77	8 944	33 803	2	3 047	124	45 871	115 581	854
1 174	126	1 692	1 818	2 992	-	307	1 080	-	-	7	1 387	1 604	8545
502 840	24 631	228 043	252 674	755 514	927	146 394	273 440	19	41 678	907	462 439	293 073	855
492 571	24 627	225 641	250 268	742 839	927	140 948	272 311	19	41 678	871	455 864	286 972	8551
10	-	141	141	151	-	2	57	-	-	4	59	92	856
68 138	1 531	31 070	32 601	101 159	051	32 093	20 159	1	11	38	53 893	47 263	857
154 278	497	31 271	31 768	186 046	-	43 319	25 986	3	750	33	70 055	115 989	86
257 324	7 618	374 049	381 667	638 991	4 782	74 722	339 500	16	8 102	1 348	427 106	211 861	87
217 045	4 851	309 981	314 832	531 877	4 540	66 436	279 429	13	7 924	1 070	358 329	173 535	871
178 960	4 142	287 965	292 107	471 067	3 729	58 975	262 387	13	7 924	903	333 015	138 041	8711
8 914	234	9 660	9 894	18 808	63	1 468	9 344	-	-	85	10 875	7 936	8714
29 171	375	12 356	12 831	42 002	748	5 993	7 698	-	-	62	14 439	27 358	8717
10 456	1 770	4 103	4 879	242	4	123	4 123	-	-	116	9 109	6 766	8718
15 053	59	49 582	49 641	64 694	-	4 049	44 859	3	178	123	49 086	15 600	876
213 917	28 228	208 289	236 517	450 434	2 047	48 303	155 077	19	11 862	2 292	217 289	233 141	9
24 923	2 235	58 789	61 024	85 947	357	7 359	36 323	1	6	337	44 045	41 901	93
80 744	20 808	110 511	131 319	212 063	54	9 519	85 769	17	11 681	1 143	107 023	105 042	94
8 246	965	19 992	20 955	29 201	-	1 566	9 495	-	-	422	11 061	18 141	941
7 266	23	19 186	19 209	26 475	-	628	8 585	-	-	415	9 213	17 263	9411
980	940	806	1 746	2 726	-	938	2 726	-	-	7	1 848	878	9415
72 498	19 845	90 519	110 364	182 862	54	7 953	76 274	17	11 681	721	95 962	86 901	945
9 102	286	38 905	39 191	48 293	42	1 951	19 831	9	213	246	22 037	26 253	9451
63 396	19 559	51 614	71 173	134 569	12	6 002	56 443	8	11 468	175	73 925	60 648	9455
15 434	1 191	12 691	13 882	29 316	79	2 667	10 783	-	-	430	13 529	15 778	96
5 447	645	4 328	4 973	10 420	45	767	5 079	-	-	76	5 891	4 522	961
9 987	546	8 363	8 909	18 896	34	1 900	5 704	-	-	54	7 638	11 256	965
8 380	222	2 520	2 742	10 900	146	1 593	3 348	1	175	58	5 262	5 638	97
80 316	3 477	23 281	26 758	107 074	1 408	26 900	18 052	-	-	601	46 360	60 716	99
72 477	2 313	16 156	18 469	90 946	1 356	25 815	13 657	-	-	209	40 828	50 114	991
4 027	420	3 487	3 907	7 934	-	352	1 085	-	-	278	1 437	6 501	92
1 843	229	1 521	1 750	3 593	-	198	693	-	-	82	891	2 702	9921
2 037	-	10	10	47	-	105	372	-	-	1	1	45	9922
178	1 925	2 103	4 134	1 434	-	105	372	-	-	188	477	3 662	9924
13	-	44	44	90	-	49	19	-	-	6	68	92	9927
416	45	478	523	939	-	33	148	-	-	34	181	761	993
17	-	49	49	66	-	2	51	-	-	2	53	14	9931
369	45	399	444	813	-	29	85	-	-	29	114	702	9935
30	-	30	30	60	-	2	12	-	-	3	14	45	9936
337	82	335	417	753	-	72	206	-	-	18	278	476	994
1 979	308	1 669	2 057	4 036	-	311	1 633	-	-	4	1 944	2 092	995
22	21	31	31	53	-	26	26	-	-	1	26	26	996
1 058	208	1 146	1 354	2 412	52	317	1 297	-	-	19	1 666	746	997
Personen													
schaften auf Aktien und Kolonialgesellschaften													
42 628 733	12 487 789	59 814 561	72 302 350	114 931 083	387 709	11 043 571	65 004 987	617	5 079 597	2 350	81 515 864	33 415 150	0 - 9
84 569	9 443	54 854	64 297	148 866	873	42 483	43 869	-	-	12	87 225	61 637	0
32 746 990	11 991 262	19 851 252	31 842 514	64 589 504	381 356	7 434 648	25 994 400	433	1 847 135	1 539	35 657 539	28 931 931	1 - 5
388 025	336 030	1 136 420	1 472 450	1 860 475	739	97 119	1 118 734	33	123 647	120	1 340 239	520 228	61,62/63ohn 637/638
152 559	105 914	155 431	261 345	413 904	1 265	68 986	158 336	9	17 624	27	246 211	167 693	64
9 256 590	45 140	38 616 604	38 661 744	47 918 334	3 476	3 400 335	37 689 648	142	3 091 191	652	44 184 650	3 733 661	637,638, 67-69, 7-9
84 569	9 443	54 854	64 297	148 866	873	42 483	43 869	-	-	12	87 225	61 637	0
84 569	9 443	54 854	64 297	148 866	873	42 483	43 869	-	-	12	87 225	61 637	081
32 746 990	11 991 262	19 851 252	31 842 514	64 589 504	381 356	7 434 648	25 994 400	433	1 847 135	1 539	35 657 539	28 931 931	1 - 5
14 173 344	810 649	4 308 238	5 118 887	19 292 231	256 781	2 859 755	6 259 787	76	537 424	224	9 913 747	9 378 477	1
5 985 101	300 397	2 334 108	2 534 505	8 492 695	80 890	1 398 285	2 606 286	20	136 095	59	4 222 190	4 277 567	11
1 396 298	31 643	236 551	268 194	1 664 492	54 356	266 553	336 706	3	126 970	7	784 585	879 905	12
1 396 298	31 643	236 551	268 194	1 664 492	54 356	266 553	336 706	3	126 970	7	784 585	879 905	121
96 139	11 481	39 561	51 042	147 181	-	3 501	34 326	-	-	5	37 827	109 354	13
456 556	72 876	252 397	325 273	781 829	-	119 190	314 476	5	108 284	7	541 950	239 877	14
446 334	69 523	244 389	313 912	760 246	-	115 615	311 114	3	106 917	4	533 646	226 599	141
406 454	74 731	257 261	331 992	738 446	238	113 986	221 681	2	22 783	8	358 688	279 758	15
399 807	71 966	254 617	326 583	726 450	-	111 191	217 321	2	22 783	3	351 295	375 156	153
517 631	176 385	308 799	485 184	1 002 815	3 413	122 101	353 806	26	43 339	87	522 659	480 153	17
50 403	9 713	27 919	37 632	88 035	47	6 797	28 911	5	5 780	21	41 535	46 498	171
261 324	82 348	131 958	214 306	475 630	1 931	69 720	154 987	7	20 053	18	246 691	228 940	174
68 761	8 427	29 547	37 974	106 735	-	12 368	30 465	2	5 079	4	47 912	58 822	175
127 842	67 220	108 523	175 743	303 585	1 409	31 298	150 150	10	12 391	35	175 248	128 335	176
7 443	8 675	10 707	19 382	26 825	10	1 580	9 070	1	15	6	10 675	16 151	177

1. Anlagevermögen, Umlaufvermögen, Rohvermögen, Schulden und sonstige Abzüge sowie

Gewer- kenn- ziffer	Wirtschaftsgliederung	Anlagevermögen							
		Gewerbe- betriebe	Sachanlagen			Finanz- anlagen (einschl. Gewerbe- berechtig- ungen)			
			Inländische Betriebsgrund- stücke	Maschinen und maschinelle Anlagen	Sonstige Sach- anlagen				
		Anzahl	Anzahl						
noch: o) Nichtnatürliche Personen, darunter: Aktiengesellschaften.									
18	Stadtwerke (Energiewirtschaft mit Verkehr)	4	4	11 987	38 792	90 939	14 818		
19	Energiewirtschaft (ohne Energiewirtschaft mit Verkehr)	67	67	191 058	1 616 538	1 037 204	2 333 739		
190	Unternehmen mit Kombinationen innerhalb der Gruppe	14	14	75 325	341 313	227 718	1 653 901		
1901	Elektrizitätswerke mit Gaswerk	9	9	46 271	51 704	42 871	1 627 328		
191	Elektrizitätsgewinnung und -versorgung (öffentliche)	41	41	103 371	1 181 653	602 806	679 201		
2	Eisen- und Metallherzeugung und -verarbeitung	447	428	1 497 529	5 874 582	1 698 608	1 272 589		
21	Eisen- und Stahlindustrie	79	78	619 473	3 921 379	827 305	517 118		
211	Hochöfen-, Stahl- und Warmwalzwerke	33	33	467 624	3 376 514	667 678	410 423		
215	Ziehwerke und Kaltwalzwerke	21	20	53 824	149 862	63 689	16 556		
217	Eisen-, Stahl- und Tempergießereien	19	19	51 297	137 519	42 104	29 902		
22	NE-Metallindustrie	28	27	136 391	554 630	128 190	111 098		
221	Metallhütten und Umschmelzwerke	10	10	85 440	443 159	93 483	99 159		
225	Metallhalbzeugwerke	15	14	49 212	109 719	33 564	11 370		
23	Stahlbau	27	27	49 414	53 593	28 852	19 233		
231	Bau von Stahl- und Eisenkonstruktionen	10	10	12 165	16 371	12 322	4 120		
235	Waggonbau	7	7	16 916	18 078	6 633	4 737		
24	Maschinenbau	10	10	20 333	19 144	9 897	10 478		
241	Allgemeiner Maschinenbau	149	139	354 082	614 274	356 511	170 069		
2493	Allgemeiner Maschinenbau mit Stahlbau	133	123	315 772	550 982	314 446	163 536		
25	Schiffbau	4	4	26 208	45 714	30 061	4 603		
26	Straßen- und Luftfahrzeugbau	11	10	38 257	78 122	50 719	14 374		
261	Bau von Kraftfahrzeugen und deren Motoren	18	17	107 740	386 748	116 937	212 503		
262	Herstellung von Kraftfahrzeugbestandteilen und -zubehör	10	9	36 171	361 538	105 098	211 870		
267	Elektrotechnik	5	3	8 765	20 993	8 469	247		
271	Allgemeine Elektrotechnik	50	49	113 721	162 202	127 017	213 539		
28	Feinmechanik und Optik	19	19	24 176	26 969	20 980	4 029		
282	Herstellung von Foto-, Projektions- und kinotechnischen Erzeugnissen	3	3	10 076	11 872	13 461	2 444		
287	" und Reparatur von nichtelektrischen Uhren	5	5	6 649	8 025	2 923	151		
29	Eisen-, Stahl-, Blech- und Metallwarengewerbe	66	62	54 775	76 665	46 097	10 626		
291	Herstellung von Heiz- und Kochgeräten und Blechwaren	12	12	11 645	24 479	13 289	557		
293	Herstellung von Heiz- und Kochgeräten	24	23	20 579	19 078	12 190	5 385		
2931	" " Blechwaren, Feinblechpackungen, Metallmöbeln u.a.	8	8	9 498	7 542	6 174	936		
2935	" " Blechwaren, Feinblechpackungen, Metallmöbeln u.a.	16	15	11 081	11 536	6 016	4 449		
295	Herstellung von Schneidwaren, Metall- und Kurzwaren; Schleiferei	24	23	20 506	32 039	15 633	4 188		
3/4	Verarbeitende Gewerbe (ohne Eisen- und Metallverarbeitung)	836	795	1 552 093	4 013 033	1 100 321	1 416 681		
31	Mineralölverarbeitung und Kohlenwertstoffindustrie	10	8	75 751	742 880	124 072	148 398		
32	Chemische Industrie	103	98	479 532	1 770 129	320 873	694 407		
34	Kunststoffverarbeitung	8	7	16 366	19 842	9 184	21 743		
35	Gummi- und Asbestverarbeitung	23	23	81 338	98 502	47 120	14 595		
3511	Herstellung von Bereifungen	7	7	68 356	83 023	41 475	13 936		
36	Feinkeramische und Glasindustrie	43	43	71 554	70 444	85 207	36 155		
361	Herstellung von feinkeramischen Erzeugnissen	28	28	34 575	32 273	28 954	15 565		
365	Glas- und Glaswarenherstellung	15	15	36 979	38 171	56 253	20 590		
3651	Flachglasverarbeitung	7	7	25 089	28 709	49 509	16 698		
37	Sägerei und Holzbearbeitung	16	16	7 202	11 078	2 402	239		
371	Säge- und Hobelwerke	9	9	3 633	4 616	870	112		
375	Furnier- und Schälwerke	3	3	1 011	1 516	245	1		
377	Sperrholz- und Holzfasersplattenwerke	4	4	2 558	4 946	1 287	126		
38	Holzverarbeitung	24	22	11 088	9 086	7 147	1 460		
382	Herstellung von Möbeln und ähnlichen Tischlereierzeugnissen	11	10	5 069	2 471	2 443	455		
384	Böttcherei und Herstellung von Verpackungsmitteln	3	2	245	195	72	-		
386	Herstellung von Korb-, Flecht- und Bürstenwaren	4	4	970	339	117	198		
39	Papierherzeugung und -verarbeitung; Druckereigewerbe	61	55	78 718	311 689	74 364	115 411		
391	Papierherzeugung	29	26	65 723	290 139	60 183	113 663		
395	Papierverarbeitung	13	12	6 629	10 781	11 199	1 084		
3955	Pappenverarbeitung	4	4	3 093	6 823	9 706	247		
41	Lederherzeugung und -verarbeitung	38	35	30 222	43 469	20 054	14 001		
411	Lederherzeugung	23	21	22 050	34 191	8 687	10 711		
413	Herstellung von Lederwaren	5	5	1 896	3 14	342	604		
417	Herstellung von Schuhen, Schuhreparaturwerkstätten und Maßschuhmacherei	11	11	26 276	8 504	11 025	2 686		
4171	Herstellung von Schuhen und Ledergamaschen	12	11	26 276	8 504	11 025	2 686		
42	Textilgewerbe	175	167	295 624	591 310	138 671	254 655		
4201	Spinnerei mit Weberei (Kombination 423 mit 424)	45	42	71 281	122 961	27 729	63 586		
421	Chemiefaserherstellung	5	5	48 264	146 255	30 011	107 928		
422	Erzeugung und Aufbereitung von Spinnstoffen	4	4	14 307	15 003	4 324	1 624		
423	Spinnerei und Gernbearbeitung	47	45	34 062	178 287	39 159	64 419		
424	Weberei	44	42	42 682	80 503	30 333	14 520		
425	Wirkerei und Strickerei	5	5	3 256	6 748	1 042	101		
426	Sonstiges Textilgewerbe	12	12	7 661	12 853	6 946	1 411		
427	Textilveredlung (Ausrüstung)	10	9	14 111	28 700	8 127	1 066		
43	Bekleidungsgewerbe	8	6	2 803	3 253	1 910	14		
431	Herstellung von Oberbekleidung	4	2	1 849	2 711	1 179	8		
44	Herstellung von Musikinstrumenten, Spielwaren, Schmuckwaren u.a., Bearbeitung von Edelmetallen	6	6	6 177	3 315	2 120	1 181		
45	Mühlengewerbe, Nähr- u. Futtermittelherstellung, Backerei- u. Süßwarengewerbe	47	45	42 745	62 081	26 956	15 670		
451	Mühlengewerbe (ohne Öl- und Getreidemühlen)	25	25	18 154	32 253	12 498	10 203		
452	Nahrungsmittel- und Zutatengewerbe	4	4	6 392	4 852	6 955	2 362		
455	Futtermittelherstellung	3	2	302	543	265	29		
457	Herstellung von Dauerbackwaren, Kunsthonig und Mischsirup	3	3	1 743	2 489	376	347		
4571	Herstellung von Keksen, Zwieback und anderen Dauerbackwaren	3	3	1 743	2 489	376	347		
458	Süßwarengewerbe	9	9	13 343	16 128	5 884	2 278		
46	Fleisch- und Fischverarbeitung, Milchverarbeitung, Speiseöl- und Speisefett-herstellung; Zuckerindustrie	66	64	52 983	140 744	36 501	21 253		
464	Milchverarbeitung	4	4	7 498	6 979	10 095	1 046		
465	Ölmühlen und Margarineindustrie	9	8	12 117	30 771	8 150	16 268		
466	Zuckerindustrie	43	43	29 208	101 264	16 630	2 155		
47	Obst- und Gemüseverarbeitung, Kaffee- und Teeverarbeitung, Herstellung von Gewürzen u.a., Eisgewinnung, Kühlhäuser	14	13	11 888	7 634	3 003	1 136		
474	Herstellung von Essig, Senf, Essensenzen, Aromen, Gewürzen u.a.	5	5	1 072	719	661	148		
477	Kühlhäuser	5	4	5 515	4 487	912	773		
48	Getränkherstellung	185	179	257 955	123 629	197 537	65 328		
481	Brauerei und Malzerei	146	142	240 743	106 688	183 111	54 973		
483	Spirituserzeugung (einschl. Hefeherstellung)	19	18	9 900	11 153	4 508	8 151		
485	Herstellung von verarbeiteten Weinen	10	9	2 800	1 924	8 937	926		
487	" " Mineralbrunnen, Mineralwasser und Limonaden	10	10	4 452	3 864	8 981	1 278		
49	Tabakwarenherstellung	9	8	6 147	3 748	3 200	10 465		
491	Zigarrenfabrikation	4	4	3 703	1 437	538	10 452		
495	Zigarretten-, Rauch-, Kau- und Schnupftabakfabrikation	5	4	2 444	2 311	2 662	13		
5	Bau-, Ausbau- und Bauhilfsgewerbe	37	33	32 360	64 999	42 779	8 112		
51	Hoch-, Tief- und Ingenieurbau	37	33	32 360	64 999	42 779	8 112		
5101	Allgemeiner Hoch-, Tief- und Ingenieurbau	20	19	22 654	44 349	34 772	5 665		

Einheitswert der gewerblichen Betriebe auf den 1. Januar 1957 nach wirtschaftlicher Gliederung

Umlaufvermögen				Schulden und sonstige Abzüge						Einheitswert	Gewerbe- kenn- ziffer				
zusammen	Vorrata- vermögen	Sonstiges Umlauf- vermögen	zusammen	Roh- vermögen	Kredit- gewinn- abgabe	Sonstige langfristige Schulden	Übrige Schulden	Abzüge auf Grund von Schachtelbeteiligun- gen				zusammen			
								Betriebe	Betrag				Betriebe	Betrag	
Betrag										Betriebe		Betrag	Betriebe	Betrag	Betrag
1 000 DM										Anzahl		1 000 DM	Anzahl	1 000 DM	1 000 DM
Kommanditgesellschaften auf Aktien und Kolonialgesellschaften															
156 536	7 952	25 891	33 843	190 379	-	44 789	80 473	1	5 473	4	130 735	59 644	18		
5 178 539	135 184	953 670	1 088 854	6 267 393	117 884	790 712	2 312 037	19	94 480	67	3 315 113	2 952 279	19		
2 298 257	39 891	348 470	388 361	2 686 618	-	191 227	1 246 435	4	12 404	14	1 450 276	1 236 343	190		
1 768 174	4 625	247 665	252 290	2 020 464	-	9 475	1 087 666	3	11 024	9	1 108 163	912 302	1901		
2 567 031	87 408	508 564	595 972	3 163 003	99 992	559 332	921 992	14	81 540	41	1 662 856	1 500 149	191		
10 343 308	6 790 991	8 440 170	15 231 161	25 574 469	12 036	2 744 381	11 797 611	131	530 323	445	15 084 351	10 490 113	2		
5 885 275	2 003 087	2 816 066	4 819 153	10 704 428	-	1 659 877	3 928 284	27	205 287	79	5 793 448	4 910 978	21		
4 922 239	1 438 864	2 290 020	3 728 884	8 651 123	-	1 514 389	3 069 587	14	150 216	33	4 734 192	3 916 932	211		
283 931	222 523	160 796	383 319	667 250	-	28 069	329 788	9	5 356	21	363 213	304 037	215		
260 822	163 799	182 594	346 393	607 215	-	55 971	234 051	1	21 245	19	311 267	295 945	217		
930 309	673 250	542 757	1 216 007	2 146 316	9 182	208 955	748 247	10	25 454	28	991 838	1 254 477	22		
721 241	434 487	327 227	761 714	1 482 955	8 935	188 708	428 433	6	21 747	10	647 823	835 132	221		
203 865	231 313	207 420	438 733	642 598	247	19 225	308 351	4	3 707	15	331 530	311 067	225		
151 092	410 108	432 405	842 513	993 605	130	17 485	743 866	11	13 404	27	774 885	218 721	23		
44 978	126 149	81 703	207 852	252 830	-	5 914	180 233	2	3 073	10	189 220	63 611	231		
46 262	56 402	51 686	108 088	154 350	130	7 832	93 239	5	4 191	7	480 273	106 152	235		
59 852	227 557	299 016	526 573	586 425	-	3 739	470 394	4	6 140	10	480 273	106 152	235		
1 494 936	2 203 083	1 899 989	4 103 072	5 598 008	1 375	469 089	3 149 125	43	95 871	147	3 715 460	1 882 543	24		
1 544 736	1 986 829	1 703 483	3 690 312	5 035 048	1 001	420 026	2 808 714	40	94 196	131	3 323 937	1 711 077	241		
106 586	150 766	132 535	283 301	389 887	-	32 687	256 754	1	170	4	289 611	100 277	249		
181 472	251 172	665 923	917 097	1 098 569	-	71 422	806 524	-	11	877 946	220 624	25			
823 928	303 873	1 053 788	1 357 661	2 181 589	544	80 539	1 148 109	7	14 288	18	1 243 480	938 110	26		
773 697	252 336	994 606	1 246 942	2 020 639	-	57 472	1 074 215	4	13 99F	4	1 145 682	874 958	261		
38 474	28 224	43 700	71 924	110 398	-	12 127	48 394	1	44	5	60 365	49 833	262		
616 479	668 037	718 920	1 386 957	2 003 436	-	149 304	914 956	17	171 798	50	1 236 056	767 380	271		
616 479	668 037	718 920	1 386 957	2 003 436	-	149 304	914 956	17	171 798	50	1 236 056	767 380	271		
76 154	79 069	133 339	212 408	288 562	105	22 339	115 217	7	567	19	139 123	149 439	28		
37 853	32 747	88 493	121 240	159 093	-	10 935	69 224	1	500	3	80 659	78 434	282		
17 748	26 224	18 853	45 077	62 825	-	941	23 740	1	11	3	24 691	38 134	287		
183 663	199 312	176 981	376 293	559 956	700	65 171	242 583	12	3 661	66	312 115	247 039	29		
49 970	50 779	39 663	90 442	140 412	542	3 201	66 498	1	40	10	70 281	70 131	291		
57 232	64 615	73 682	138 297	195 529	82	36 035	90 721	4	730	24	127 566	67 959	293		
24 150	29 607	40 843	70 450	94 600	67	24 068	47 309	2	372	7	71 816	22 785	2931		
33 082	55 008	32 839	67 847	100 929	15	11 968	43 412	2	358	16	55 153	45 174	2935		
72 366	79 724	58 804	138 528	210 894	-	25 011	77 653	6	2 833	24	105 303	105 390	295		
8 082 088	4 340 867	6 791 909	11 132 776	19 214 864	112 528	1 809 947	7 594 674	213	776 198	833	10 293 347	8 921 498	3/4		
1 095 631	566 459	936 433	1 502 892	2 598 523	39 760	201 218	1 154 183	3	40 631	9	1 435 792	1 162 730	31		
3 264 941	1 266 901	2 817 799	4 084 700	7 349 641	24 460	795 165	3 104 841	32	484 205	102	4 408 671	2 940 967	32		
67 135	65 216	66 016	131 232	198 367	73	25 595	53 809	2	5 698	8	85 173	113 192	34		
241 555	224 364	343 918	568 282	809 837	3 565	48 059	275 671	5	4 113	23	331 408	478 428	35		
206 790	193 134	299 670	492 804	699 594	2 492	38 820	234 168	2	3 744	7	279 524	420 068	3511		
263 360	93 629	275 895	269 524	532 884	38	47 033	185 618	13	20 602	43	253 291	279 593	36		
111 367	49 972	71 740	121 712	233 079	38	20 489	77 771	8	6 495	28	104 793	128 286	361		
151 993	43 657	104 155	147 812	299 805	-	26 544	107 847	5	14 107	15	148 498	151 307	365		
120 889	23 652	71 886	95 538	216 427	-	21 351	65 972	4	11 178	7	98 501	117 926	3651		
20 921	32 110	26 397	58 507	79 428	300	12 520	33 172	2	86	9	46 078	33 349	37		
9 231	18 741	12 697	31 438	40 669	225	5 927	20 557	-	-	3	4 003	4 679	375		
2 773	3 485	2 424	5 909	8 682	-	2 550	11 378	-	-	4	15 366	14 711	377		
8 917	9 884	11 276	21 160	30 077	-	4 043	11 237	2	86	4	63 707	39 189	38		
28 781	27 702	46 413	74 115	102 896	548	13 308	48 959	5	892	24	16 370	13 988	382		
10 238	7 234	14 887	22 121	32 359	218	3 465	14 327	1	360	11	893	1 127	384		
512	1 024	484	1 508	2 020	37	199	657	-	-	3	1 407	3 790	386		
1 624	2 269	1 303	3 572	5 196	-	296	914	1	197	4	563 578	544 242	39		
580 382	214 630	312 807	527 437	1 107 819	7 073	139 913	397 026	12	19 566	61	502 099	471 260	391		
529 708	183 602	260 048	443 650	973 358	7 003	118 327	357 209	7	18 590	29	33 360	46 955	395		
29 695	16 465	33 699	50 164	79 857	70	12 711	20 012	3	567	13	18 926	28 856	3955		
19 869	8 526	19 389	27 915	47 784	-	9 691	9 015	2	220	4	249 286	282 465	41		
127 746	157 114	246 894	404 008	531 754	856	36 871	206 157	9	5 402	38	176 397	145 899	411		
75 639	84 059	162 598	246 657	322 296	834	26 774	145 355	5	3 434	23	10 079	6 869	413		
3 616	3 770	9 562	13 332	16 948	-	295	9 209	2	575	3	62 810	129 697	412		
48 491	69 285	74 734	144 019	192 510	22	9 802	51 593	2	1 323	12	62 810	129 697	4171		
48 491	69 285	74 734	144 019	192 510	22	9 802	51 593	2	1 323	12	62 810	129 697	4171		
1 280 260	964 453	966 303	1 930 756	3 211 016	15 205	259 435	952 530	49	128 861	175	1 556 051	1 894 962	42		
285 357	270 157	206 450	476 607	762 164	2 444	65 985	250 137	17	21 221	45	339 787	422 377	4201		
332 458	67 794	198 428	266 222	598 680	-	57 807	113 865	3	53 839	7	225 511	373 168	421		
35 258	13 806	32 330	46 136	81 394	-	6 630	23 764	1	748	5	31 142	50 252	422		
366 927	301 269	280 387	581 656	948 583	6 416	64 066	245 695	8	43 581	47	359 758	588 823	423		
168 038	207 575	156 474	364 049	532 087	2 361	42 204	205 711	11	8 391	44	258 667				

1. Anlagevermögen, Umlaufvermögen, Rohvermögen, Schulden und sonstige Abzüge sowie

Gewerbe- kenn- ziffer	Wirtschaftsgliederung	Gewerbe- betriebe	Anlagevermögen			
			Sachanlagen			Finanz- anlagen (einschl. Gewerbe- berechtig- ungen)
			Inländische Betriebsgrund- stücke	Maschinen und maschinelle Anlagen	Sonstige Sach- anlagen	
		Anzahl	Anzahl			
noch: c) Nichtnatürliche Personen, darunter: Aktiengesellschaften,						
513	Hoch- und Ingenieurbau	6	6	4 103	10 476	6 253
514	Tief- und Ingenieurbau	7	4	1 937	9 102	779
5141	Allgemeiner Tief- und Ingenieurbau	3	1	31	107	28
61, 62/63 ohne 637/638	Großhandel	126	81	77 154	61 023	52 941
61	Ein- und Ausfuhrhandel	11	1	2 355	-	1 906
610	Unternehmen mit Kombinationen innerhalb der Gruppe	5	-	-	-	47
617	Ein- und Ausfuhrhandel	3	-	-	-	96
62/63 ohne 637/638	Binnengroßhandel (einschl. Gemeinschaftsein- und -verkauf, ohne Verlagwesen)	115	80	74 799	61 023	51 035
6201	Allgemeiner Binnengroßhandel (Kombinationen der Klassen 6220 bis 6367)	5	4	2 265	15	138
6203	Binnengroßhandel mit Getreide, Mehl, Saaten, Futter- und Düngemitteln	5	5	20 109	13 060	12 288
6204	" " Nahrungs- und Genussmitteln	17	14	3 369	1 453	2 509
6241	Binnengroßhandel mit Nahrungs- und Genussmitteln (soweit nicht bei 623, 6243 bis 6249)	10	8	2 719	1 172	2 114
6247	" " Wein, Spirituosen und alkoholfreien Getränken	7	6	650	281	395
625	Binnengroßhandel mit Rohstoffen und Halbwaren der Eisen- und Metallwirtschaft	11	11	28 002	30 509	20 814
6254	Binnengroßhandel mit Rohstoffen, Edelmetall und Halbfabrikaten daraus	6	6	13 645	15 392	9 119
626	Binnengroßhandel mit Rohstoffen u. Halbwaren der Kohle- u. Mineralölwirtschaft	7	4	631	10 666	5 649
627	" " " " Bau-, Holz- u. Papierwirtschaft	11	9	1 333	1 171	942
6271	Binnengroßhandel mit Steinen, Erden und Baumaterialien	6	5	851	1 071	738
628	Binnengroßhandel mit Rohstoffen u. Halbwaren der Textil- u. Lederwirtschaft	3	-	-	2	-
631	" " sonstigen Rohstoffen und Halbwaren	5	2	1 341	2 668	1 015
632	" " Fertigwaren der metallverarbeitenden Industrie (überwiegend Produktionsmittel)	8	6	1 472	456	1 914
6321	Binnengroßhandel mit Maschinen (in Klassen 6323 und 6325 nicht enthalten)	4	2	760	221	1 541
634	Binnengroßhandel mit Fertigwaren der metallverarbeitenden Industrie (überwiegend Verbrauchsgüter)	11	7	2 099	743	1 403
6345	Binnengroßhandel mit Elektromotoren, technischen Artikeln, Rundfunk- geräten u.ä.	6	4	653	57	401
635	Binnengroßhandel mit Rauchwaren, Textilien und Bekleidungsgegenständen	13	7	6 343	76	957
6353	Binnengroßhandel mit Textilien und ähnlichen Waren, Schneiderbedarfartikeln	9	5	5 780	57	777
636	Binnengroßhandel mit sonstigen Fertigwaren (überwiegend Verbrauchsgüter)	16	8	7 059	204	3 263
6363	Binnengroßhandel mit pharmazeutischen und kosmetischen Artikeln, Krankenflegebedarf u.ä.	11	7	7 020	201	3 228
64	Einzelhandel	28	22	77 244	24 395	28 217
641	Einzelhandel mit Waren aller Art	4	4	56 361	21 371	13 747
6411	Warenhäuser und Kaufhäuser	4	4	56 361	21 371	13 747
642	Einzelhandel mit Nahrungs- und Genussmitteln und verwandten Waren	9	9	5 585	2 399	8 254
643	" " Bekleidung, Wasche, Schuhe, Sportartikeln u.ä.	7	4	9 787	25	3 250
6431	Einzelhandel mit Textilwaren aller Art (soweit nicht bei 6432 und 6437)	7	4	9 787	15	2 296
647	Einzelhandel mit Maschinen, Fahrrädern, Kraftfahrzeugen u. Kraftfahrzeugbedarf	3	2	4 367	479	2 799
637, 638, 67-69, 7-9	Sonstige Wirtschaftsbereiche	707	455	760 598	556 052	800 657
637, 638, 67 - 69	Übriges Handelsgewerbe, Geld- und Versicherungswesen	282	193	482 682	6 876	161 838
637/638	Verlagwesen	3	2	30	-	85
638	Sonstiges Verlagwesen	3	2	30	-	85
6381	Bücher-, Zeitschriften-, Adreßbuch- und Adressenverlag	3	2	30	-	85
67	Handelsvertretung, Vermittlung, Werbung und Verleih	7	5	566	17	458
674	Vermittlergewerbe	4	3	337	-	283
68	Geld-, Bank- und Borsenwesen (ohne Postscheckdienst und Postsparkassen)	143	100	194 906	6 832	118 004
683	Private Kreditinstitute	121	88	191 038	6 832	111 981
6831	Kreditbanken (Einselkaufleute, OHG, KG, GmbH, AG, KGaA)	98	68	143 263	2 396	92 315
6835	Hypothekenbanken	18	16	16 338	-	4 048
688	Sonstige Zweige des Geld- und Bankwesens	11	2	1 135	-	3 721
69	Versicherungswesen (ohne Sozialversicherung)	129	86	287 180	27	43 291
6901	Versicherungen aller Art	27	22	82 499	-	19 029
691	Feuer-, Einbruch-, Maschinen-, Glasversicherung u.ä.	26	16	24 090	-	8 865
693	Transport- und Einheitsversicherung	18	5	1 109	-	1 377
694	Hagel- und Viehversicherung	6	3	67	21	327
695	Lebensversicherung, Sterbe- und Pensionskassen	25	24	135 856	-	9 991
697	Kredit-, Garantie-, Hypotheken- und Rückversicherung	24	16	43 197	6	3 887
6971	Kredit-, Garantie-, Rechtsschutz- und Hypothekenversicherung	6	5	3 198	-	2 205
6975	Rückversicherung	18	11	39 999	6	1 682
7	Dienstleistungen (ohne solche aus 9)	254	135	169 065	54 129	43 405
71	Wohnungs- und Grundstücksbesitz; Vermögensverwaltung	227	113	177 619	48 825	29 686
711	Wohnungs- und Grundstücksbesitz	54	45	11 456	1 051	1 090
714	Beteiligungsgesellschaften	29	12	21 445	4 826	5 470
715	Vermögensverwaltung	120	35	18 161	40 690	10 001
72	Gaststättenwesen	17	15	18 905	1 726	11 649
721	Beherbergungs- und Verpflegungsgewerbe	13	11	17 640	1 687	11 340
7211	Hotels und Gasthöfe	13	11	17 640	1 687	11 340
723	Schankgewerbe	4	4	1 265	39	309
7251	Schank- und Speisewirtschaften mit Ausschank alkoholischer Getränke	4	4	1 265	39	309
73	Kunst, private Forschung, Theater, Film, Rundfunk, Schauspiel	7	5	12 209	2 726	1 902
7347	Lichtspielhäuser	3	3	6 987	2 726	1 743
8	Verkehrswirtschaft	131	106	103 420	494 457	592 213
83	Schienebahnen (ohne Deutsche Bundesbahn)	54	50	66 765	98 767	187 230
831	Nichtbundesbahneigene Eisenbahnen	54	50	66 765	98 767	187 230
835	Straßenbahnen	20	18	22 897	52 764	64 455
84	Straßenverkehr	6	5	1 375	687	5 759
85	Schiffahrt, Wasserstraßen- und Hafenwesen	51	37	30 109	384 952	291 149
852	Seeschiffahrt	21	13	5 482	351 899	171 918
854	Seehafen-, Leuchtfeuer- und Tauchereiunternehmen	4	2	1 027	879	2 306
8541	Seehafenunternehmen aller Art	4	2	1 027	879	2 306
855	Binnenschiffahrt	23	19	12 132	28 764	89 762
8551	Binnen- und Hafenschiffahrt	23	19	12 132	28 764	89 762
857	Binnenwasserstraßen- und -hafenunternehmen	3	3	11 468	3 410	27 163
86	Luftverkehr	3	1	229	3 209	101 829
87	Verkehrsneben- und -hilfsgewerbe	17	13	4 942	6 842	6 266
871	Speditionen und Lagererei	17	13	4 942	6 842	6 266
9	Öffentlicher Dienst und Dienstleistungen im öffentlichen Interesse	40	21	5 431	590	3 201
94	Rechts- und Wirtschaftsberatung	32	13	1 958	235	2 534
945	Wirtschaftsprüfung	32	13	1 958	235	2 534
9451	Wirtschaftsprüfer und Steuerberater	22	13	1 958	235	1 979
9455	Sonstige Wirtschaftsberatung	10	-	-	-	555

Einheitswert der gewerblichen Betriebe auf den 1. Januar 1957 nach wirtschaftlicher Gliederung

zusammen	Umlaufvermögen			Rohvermögen	Schulden und sonstige Abzüge					Einheitswert	Gewerbesteuerkennziffer			
	Vorratsvermögen	Sonstiges Umlaufvermögen	zusammen		Kreditgewinnabgabe	Sonstige langfristige Schulden	Übrige Schulden	Abzüge auf Grund von Schachtelbeteiligungen						
								Betriebe	Betrag	Betriebe	Betrag	Betrag		
Betrag										Betrag		Betrag		
1 000 DM										Anzahl	1 000 DM	Anzahl	1 000 DM	1 000 DM
Kommanditgesellschaften auf Aktien und Kolonialgesellschaften														
22 084	9 788	48 566	58 354	80 438	-	2 659	53 669	- 3	966	6	57 294	23 143	513	
12 595	1 978	37 994	39 972	52 567	11	1 793	37 133	-	-	7	38 937	13 626	514	
804	2	801	803	1 607	-	26	1 136	-	-	3	1 162	443	5141	
388 025	336 030	1 136 420	1 472 450	1 860 475	739	97 119	1 118 734	33	123 647	120	1 340 239	520 228	61,62/63ohne 637/638	
8 508	617	154 401	155 018	163 526	-	11 582	138 209	- 1	2 291	10	152 082	11 445	61	
170	82	2 098	2 180	2 350	-	24	1 759	-	-	4	1 783	567	610	
96	530	3 552	4 082	4 178	-	600	2 893	-	-	3	3 493	686	617	
379 517	335 413	982 019	1 317 432	1 696 949	739	85 537	980 525	32	121 356	110	1 188 157	508 783	62/63 ohne 637/638	
3 819	3 342	3 712	7 054	10 875	-	784	2 102	1	5	5	2 891	7 983	6201	
63 378	161 278	135 014	296 292	359 670	-	31 464	254 260	5	2 768	5	288 492	71 178	623	
14 626	22 066	23 359	45 425	60 051	115	10 417	31 364	3	1 350	17	43 246	16 803	624	
13 265	19 029	21 545	40 574	53 839	115	9 997	27 954	2	1 330	10	39 396	14 441	6241	
1 361	3 037	1 814	4 851	6 212	-	420	3 410	1	20	7	3 950	2 362	6247	
226 382	76 660	605 405	682 065	908 447	176	11 046	506 073	4	106 840	11	624 135	284 312	625	
83 036	73 319	150 980	224 299	207 335	-	9 290	202 145	2	4 662	6	216 097	91 238	6252	
20 919	2 429	38 073	40 502	61 421	151	14 553	38 516	3	1 564	6	54 784	6 637	626	
8 222	7 029	21 767	28 796	37 018	-	2 168	17 755	3	2 530	11	22 453	14 562	627	
7 425	4 737	17 707	22 444	29 869	-	731	15 067	2	2 520	6	18 318	11 550	6271	
3	-	956	956	959	-	-	560	-	-	2	560	400	628	
5 421	10 767	22 396	33 163	38 584	-	36	15 919	- 2	390	5	16 345	22 239	631	
7 397	5 669	49 271	54 940	62 337	6	1 782	37 155	- 1	3 537	8	42 480	19 856	632	
2 335	4 049	38 484	42 533	45 068	-	1 337	30 059	-	-	4	31 396	13 672	6321	
4 840	8 852	14 088	22 940	27 780	-	515	17 672	2	553	10	18 740	9 039	634	
1 169	2 280	6 824	9 104	10 273	-	219	6 332	1	20	5	6 571	3 702	6345	
8 115	9 617	19 992	29 609	37 724	291	3 747	20 464	2	70	12	24 572	13 152	635	
7 331	7 656	17 804	25 460	32 791	-	3 617	16 917	2	70	9	20 604	12 187	6353	
15 468	27 026	45 536	72 562	88 030	-	7 592	36 570	6	1 749	15	46 011	42 016	636	
13 040	26 970	44 999	71 969	85 009	-	7 664	36 040	6	1 749	11	45 453	39 553	6363	
152 559	105 914	155 431	261 345	413 904	1 265	68 986	158 336	9	17 624	27	246 211	167 693	64	
109 907	68 903	83 293	152 196	262 103	1 013	54 180	83 519	3	15 878	4	154 590	107 513	641	
109 907	68 903	83 293	152 196	262 103	1 013	54 180	83 519	3	15 878	4	154 590	107 513	6411	
18 628	18 165	12 399	31 154	43 792	199	3 193	22 258	1	20	9	25 670	24 122	642	
12 251	7 702	5 916	13 618	25 869	51	8 334	5 700	3	926	7	18 864	15 373	643	
8 464	4 215	50 426	54 641	63 105	-	2 024	41 660	2	800	3	44 484	18 621	6431	
9 256 590	45 140	38 616 604	38 661 744	47 918 334	3 476	3 400 335	37 689 648	142	3 091 191	652	44 184 650	3 733 661	637,638, 67-69,7-9	
4 734 355	717	36 668 412	36 669 129	41 403 484	2	2 362 271	36 360 719	63	589 072	263	39 312 064	2 091 403	637,638, 67 - 69	
1 321	585	388	973	2 294	-	9	251	1	788	1	1 048	1 247	637/638	
1 321	585	388	973	2 294	-	9	251	1	788	1	1 048	1 247	638	
1 321	585	388	973	2 294	-	9	251	1	788	1	1 048	1 247	6381	
1 288	-	5 510	5 510	6 798	-	275	4 967	1	10	6	5 254	1 542	67	
866	-	5 404	5 404	6 270	2	275	4 960	1	10	4	5 247	1 022	674	
3 068 235	3	31 542 950	31 542 953	34 611 188	-	2 304 293	30 277 617	28	427 641	138	33 009 551	1 601 633	68	
2 985 913	-	30 214 510	30 214 510	33 200 423	-	2 235 959	28 991 422	26	427 371	116	31 654 752	1 545 666	683	
1 518 500	-	20 880 608	20 880 608	22 399 108	-	74 531	20 793 519	23	373 189	93	21 241 239	1 157 864	6831	
1 223 274	-	4 752 176	4 752 176	5 975 450	-	191 475	5 548 613	2	910	18	5 740 998	234 453	685	
2 751	-	407 594	407 594	413 345	-	-	380 189	2	270	11	380 459	32 887	688	
1 663 511	129	5 119 564	5 119 693	6 783 204	-	57 694	6 077 884	33	160 633	118	6 296 211	486 981	69	
497 970	-	1 142 588	1 142 588	1 640 558	-	19 222	1 365 941	11	124 993	26	1 510 156	130 399	6901	
111 055	-	365 406	365 406	476 461	-	12 969	371 994	7	15 468	20	400 431	76 029	691	
20 369	-	156 018	156 018	176 387	-	63	160 956	-	-	17	161 019	15 367	693	
874	-	6 615	6 615	7 489	-	102	2 067	-	-	6	2 169	5 320	694	
920 108	76	2 518 618	2 518 694	3 438 802	-	20 024	3 278 509	7	12 423	23	3 310 956	127 840	695	
110 595	53	922 914	922 967	1 033 562	-	5 314	890 378	8	7 749	23	903 441	130 120	697	
16 363	53	121 047	121 100	137 463	-	1 068	124 872	2	550	6	126 490	10 972	6971	
94 232	-	801 867	801 867	896 099	-	4 246	765 506	6	7 199	17	776 951	119 148	6975	
3 241 290	8 829	1 575 028	1 583 857	4 825 147	3 304	502 953	813 012	46	2 477 673	226	3 796 942	1 028 200	7	
3 164 621	5 905	1 540 089	1 545 994	4 710 613	1 613	465 183	772 815	43	2 475 141	202	3 714 752	995 856	71	
76 544	81	20 429	20 510	97 054	725	33 426	22 686	5	970	49	57 807	39 245	711	
1 672 217	516	729 981	730 497	2 402 714	101	191 878	266 524	15	1 307 797	28	1 766 300	636 413	714	
1 367 150	5 301	745 921	751 222	2 118 372	675	213 698	460 571	22	1 165 619	105	1 840 563	277 804	715	
33 536	2 806	8 394	11 200	44 736	1 691	17 402	12 861	1	143	16	32 097	12 641	72	
31 923	2 724	7 777	10 551	42 474	1 541	17 186	11 859	1	143	12	30 729	11 746	721	
31 923	2 724	7 777	10 551	42 474	1 541	17 186	11 859	1	143	12	30 729	11 746	7211	
1 613	32	617	649	2 262	150	216	1 002	-	-	4	1 368	895	725	
1 613	32	617	649	2 262	150	216	1 002	-	-	4	1 368	895	7251	
41 839	106	25 531	25 637	67 476	-	20 113	26 955	2	2 389	6	49 457	18 019	73	
32 177	-	6 439	6 439	38 616	-	16 165	5 674	1	22	3	21 861	16 755	7347	
1 270 851	35 425	351 317	386 742	1 657 593	84	532 844	503 957	25	24 254	128	1 061 139	596 453	8	
374 050	29 270	79 733	109 003	483 053	-	99 570	151 771	7	9 994	54	261 335	221 716	81	
160 419	7 097	28 399	35 496	195 915	-	30 444	37 050	4	9 867	34	77 361	118 551	831	
213 631	22 173	51 334	73 507	287 138	-	69 126	114 721	3	127	20	183 974	103 165	835	
8 063	379	3 253	3 632	11 695	-	2 110	4 859	1	100	5	7 069	4 626	84	
749 783	5 734	235 347	241 081	990 864	-	388 463	311 742	13	13 405	50	713 610	277 25 2		

1. Anlagevermögen, Umlaufvermögen, Rohvermögen, Schulden und sonstige Abzüge sowie

Gewerbe- kenn- ziffer	Wirtschaftsgliederung	Gewerbe- betriebe	Anlagevermögen						
			Sachanlagen			Finanz- anlagen (einschl. Gewerbe- berechtigungen)			
			Inländische Betriebsgrund- stücke	Maschinen und maschinelle Anlagen	Sonstige Sach- anlagen				
		Anzahl	Anzahl						
o) Nichtnatür									
darunter: Gesellschaften									
0 - 9	Gesamtsumme	24 472	8 534	2 215 939	3 936 843	3 222 852	3 470 344		
0	Land-, Forst- und Jagdwirtschaft, Fischerei	45	18	2 104	8 090	27 615	342		
1 - 5	Produzierendes Gewerbe	10 369	5 089	1 500 084	3 267 145	1 666 866	1 031 510		
61,62/63ohne 637/638	Großhandel	6 366	1 430	181 686	136 129	460 603	239 657		
64	Einzelhandel	1 464	280	89 715	33 138	115 088	52 824		
637,638, 67-69,7-9	Sonstige Wirtschaftsbereiche	6 228	1 717	442 350	492 341	952 680	2 146 011		
0	Land-, Forst- und Jagdwirtschaft, Fischerei	45	18	2 104	8 090	27 615	342		
06	Gewerbliche Gärtnerei und Samereiwirtschaft	19	12	1 437	25	43	125		
061	Gewerbliche Gärtnerei	13	9	1 043	23	28	123		
069	Samereiwirtschaft	6	3	394	2	15	2		
07	Gewerbliche Tierzucht	11	3	318	11	126	7		
08	Hochsee- und Küstenfischerei	13	2	326	8 051	27 433	210		
1 - 5	Produzierendes Gewerbe	10 369	5 089	1 500 084	3 267 145	1 666 866	1 031 510		
1	Bergbau, Gewinnung und Verarbeitung von Steinen und Erden; Energiewirtschaft	912	608	152 589	499 229	402 533	180 674		
11	Steinkohlenbergbau	33	17	28 731	117 196	65 820	26 286		
111	Steinkohlen, -brikettfabrikation und Kokereien	33	17	28 731	117 196	65 820	26 286		
12	Braunkohlenbergbau	10	6	607	2 797	1 012	11		
121	Braunkohlen und -brikettfabrikation	10	6	607	2 797	1 012	11		
13	Erzbergbau	5	4	2 895	3 325	1 830	1 312		
147	Schmelzen	3	1	280	341	65	53		
15	Sonstiger Bergbau einschl. Erdölgewinnung, Gewinnung und Aufbereitung von	37	28	3 107	12 687	8 971	4 721		
151	Bernstein und Torf	8	7	505	688	1 706	461		
153	Gewinnung und Aufbereitung von Graphit, Fluß- und Schwerepat	5	2	168	8 788	5 579	3 297		
157	Aufschung und Gewinnung von Erdöl und sonstigen bituminösen Stoffen	24	19	2 434	3 211	1 686	963		
17	Torfabrikation	721	471	60 988	124 931	67 905	68 930		
171	Gewinnung und Bearbeitung von Natursteinen und anderen Mineralien	161	116	9 852	20 484	11 926	6 212		
172	Steinbildhauerei und Steinmetzerei	7	2	20	121	18	3		
173	Gewinnung und Aufbereitung von Sand und Kies	84	52	3 939	9 338	6 859	5 230		
174	Zementindustrie	21	17	4 140	17 652	4 825	2 682		
175	Kalk-, Gips- und Kreidegewinnung und -verarbeitung	50	35	8 866	25 979	3 114	37 323		
176	Herstellung von Ziegeln und anderen grobkeramischen Erzeugnissen	161	122	22 423	27 983	25 599	10 507		
177	" " künstlichen Steinerzeugnissen	207	114	11 459	20 940	13 853	6 285		
178	Sonstige Verarbeitung von Steinen und Erden	30	13	289	2 434	1 611	688		
19	Energiewirtschaft (ohne Energiewirtschaft mit Verkehr)	98	77	54 565	234 883	248 605	78 519		
190	Unternehmen mit Kombinationen innerhalb der Gruppe	17	14	6 778	57 311	28 353	7 623		
1901	Elektrizitätswerke mit Gaswerk	6	5	806	9 433	3 362	5 257		
1904	Wasserwerke mit Elektrizitäts- und Gaswerk	4	3	576	552	16 187	403		
1905	" " Elektrizitätswerk	4	3	186	5 991	417	1		
1907	" " Gaswerk	3	2	5 210	41 335	8 387	1 962		
193	Gasgewinnung und -versorgung (öffentliche)	20	18	18 040	67 165	41 660	48 837		
195	Wassergewinnung und -versorgung (öffentliche)	15	13	22 390	35 854	133 158	10 421		
2	Eisen- und Metallerzeugung und -verarbeitung	3 444	1 752	734 091	1 354 209	639 250	311 392		
21	Eisen- und Stahlindustrie	234	164	74 382	195 257	54 542	33 607		
211	Hochöfen-, Stahl- und Warmwalzwerke	19	15	17 806	84 705	20 254	9 272		
213	Schmiede-, Presse- und Hammerwerke	11	6	900	3 420	400	213		
215	Ziehwerke und Kaltwalzwerke	88	57	16 024	39 304	8 806	5 361		
217	Eisen-, Stahl- und Tempergießereien	106	77	36 849	63 658	23 071	18 508		
2196	Eisen-, Stahl- und Tempergießereien mit Maschinenbau	10	9	803	4 70	2 011	253		
22	NE-Metallindustrie	108	70	44 273	80 939	24 789	7 154		
221	Metallhütten und Umhmelzwerke	27	19	15 775	24 696	7 479	1 278		
225	Metallhalbzeugwerke	31	21	20 435	48 977	12 965	4 230		
227	Metallgießereien	46	27	7 334	6 972	4 177	1 581		
23	Stahlbau	282	127	30 491	29 960	27 120	9 709		
231	Bau von Stahl- und Eisenkonstruktionen	99	50	9 495	10 892	13 284	1 456		
233	Wagonbau	11	6	1 685	2 734	2 238	1 069		
234	Bau von Feld- und Industriebahnwagen und Material hierfür	3	2	2 427	3	1	2		
235	Kesselbau	80	41	14 812	12 850	7 173	6 202		
236	Montage von Wärme-, Lüftungs- und gesundheitstechnischen Anlagen	89	28	2 367	1 077	2 969	980		
24	Maschinenbau	1 081	550	192 916	419 368	195 823	66 843		
241	Allgemeiner Maschinenbau	1 010	515	166 223	384 462	177 141	63 360		
248	Technische Büros und Reparaturwerkstätten für Maschinen	46	14	2 176	529	2 675	1 467		
2481	Konstruktions- und sonstige technische Büros	34	10	1 968	340	2 291	1 337		
2485	Reparaturwerkstätten für Maschinen und Apparate	12	4	208	189	384	130		
249	Unternehmen mit Kombinationen außerhalb der Gruppe	25	21	24 517	34 377	16 007	2 016		
2491	Allgemeiner Maschinenbau mit Gießereien	21	19	24 163	34 280	15 892	1 983		
2493	Allgemeiner Maschinenbau mit Stahlbau	4	2	354	97	115	33		
25	Schiffbau	38	21	7 997	23 863	30 286	1 649		
26	Straßen- und Luftfahrzeugbau	208	100	226 318	288 626	114 307	89 241		
261	Bau von Kraftfahrzeugen und deren Motoren	43	25	185 642	243 034	84 849	82 430		
262	Herstellung von Kraftfahrzeugbestandteilen und -zubehör	47	28	16 878	38 208	20 406	4 446		
263	Bau von Kraftfahrzeugkarosserien und -anhängern	29	12	3 151	2 365	3 029	134		
264	Stellmacherei	3	1	109	99	55	1		
265	Fahrrad-, Krankenfahrstuhl- und Kinderwagenbau	11	7	1 505	1 056	1 314	87		
266	Luftfahrzeugbau und -reparaturen	12	4	17 212	3 023	2 779	1 609		
268	Reparaturwerkstätten für Kraftfahrzeuge und Fahrräder	34	11	924	655	906	202		
2698	Kraftfahrzeugreparaturwerkstätten mit Einzelhandel mit								
	Maschinen, Kraftfahrzeugen u.a.	29	12	897	186	969	332		
27	Elektrotechnik	511	223	61 910	132 251	97 783	63 821		
271	Allgemeine Elektrotechnik	498	219	61 678	131 584	97 392	63 693		
28	Feinmechanik und Optik	204	95	20 070	28 934	20 804	7 693		
281	Herstellung von optischen Erzeugnissen	43	14	3 299	6 120	4 916	3 687		
282	" " Foto-, Projektions- und kinotechnischen Erzeugnissen	23	8	1 516	1 891	5 068	395		
284	" " und Reparatur von feinmechanischen Erzeugnissen	78	44	9 322	12 813	6 478	2 700		
287	" " Reparatur von nichtelektrischen Uhren	23	15	4 287	6 626	3 593	657		
29	Eisen-, Stahl-, Blech- und Metallwarengewerbe	778	402	75 734	155 011	73 796	31 675		
291	Stahlverformung	193	101	25 517	72 028	25 450	9 612		
293	Herstellung von Heiz- und Kochgeräten und Blechwaren	218	123	24 487	37 663	22 451	9 889		
2931	Herstellung von Heiz- und Kochgeräten	29	19	4 397	7 920	5 304	301		
2935	" " Blechwaren, Feinblechpackungen, Metallmobeln u.a.	189	104	20 090	29 743	17 147	9 588		
294	Herstellung von Schlossern und Beschlägen, Fahrrad- und Kraftfahrzeugteilen	88	52	9 726	15 040	9 655	7 096		
2941	Herstellung von Schlossern und Beschlägen	49	32	6 681	10 410	7 054	6 049		
2945	" " Fahrrad- und Kraftfahrzeugteilen und -zubehör	39	20	3 045	4 630	2 601	1 047		
295	Herstellung von Schneidwaren, Metall- und Kurzwaren; Schleiferei	220	104	13 793	26 260	13 870	4 217		
296	" " Werkzeugen	62	21	2 193	3 979	2 255	858		

Einheitswert der gewerblichen Betriebe auf den 1. Januar 1957 nach wirtschaftlicher Gliederung

zusammen	Umlaufvermögen			zusammen	Rohvermögen	Schulden und sonstige Abzüge					Einheitswert			Gewerbesteuerkennziffer
	Vorratsvermögen	Sonstiges Umlaufvermögen	Kreditgewinnabgabe			Sonstige langfristige Schulden	Übrige Schulden	Absätze auf Grund von Schachtelbeteiligungen		zusammen	Einheitswert			
								Betriebe	Betrag			Betriebe	Betrag	
Betrag						Betriebe		Betrag		Betrag				
1 000 DM						Anzahl		1 000 DM		1 000 DM		1 000 DM		
liche Personen														
mit beschränkter Haftung														
12 845 978	8 901 671	19 405 767	28 307 438	41 153 416	154 715	4 006 264	21 575 147	790	878 697	22 792	26 615 023	14 538 230	0 - 9	
38 151	1 902	19 807	21 709	59 860	161	29 251	12 294	1	14	39	41 720	18 136	0	
7 465 605	6 934 318	9 686 096	16 620 414	24 086 019	106 635	2 451 352	11 386 996	389	248 917	9 926	14 193 900	9 892 029	1 - 5	
1 018 075	1 467 309	5 062 548	6 529 857	7 547 932	28 663	435 266	5 188 967	183	54 666	5 943	5 707 562	1 840 328	61,62/63,64	
290 765	334 603	528 845	863 448	1 154 213	3 232	109 287	620 087	36	5 983	1 383	738 609	415 579	64	
4 033 382	163 539	4 108 471	4 272 010	8 305 392	16 004	981 108	4 366 803	181	569 317	5 501	5 933 232	2 372 158	637/638	
38 151	1 902	19 807	21 709	59 860	161	29 251	12 294	1	14	39	41 720	18 136	0	
1 630	100	4 852	4 952	6 582	-	297	4 670	-	-	17	4 967	1 614	06	
1 217	95	3 830	3 925	5 142	-	290	3 739	-	-	12	4 029	1 113	061	
413	5	1 022	1 027	1 440	-	1	931	-	-	5	938	501	065	
462	103	4 465	568	1 030	-	197	417	-	-	10	614	414	07	
36 020	1 687	14 429	16 116	52 136	161	28 734	7 156	1	14	11	36 065	16 070	08	
7 465 605	6 934 318	9 686 096	16 620 414	24 086 019	106 635	2 451 352	11 386 996	389	248 917	9 926	14 193 900	9 892 029	1 - 5	
1 235 025	140 890	590 855	731 745	1 966 770	47 564	301 532	616 789	33	14 349	874	980 234	986 500	1	
238 033	11 989	79 994	91 983	330 016	-	38 275	131 368	3	9 064	31	178 707	151 309	11	
238 033	11 989	79 994	91 983	330 016	-	38 275	131 368	3	9 064	31	178 707	151 309	111	
4 427	2 670	17 067	19 737	24 164	97	1 986	10 201	-	-	10	12 284	11 880	12	
4 427	2 670	17 067	19 737	24 164	97	1 986	10 201	-	-	10	12 284	11 880	121	
9 362	983	2 757	3 740	13 102	-	1 707	2 650	-	-	4	4 357	8 745	13	
739	506	492	998	1 737	-	95	1 103	-	-	5	1 498	539	147	
29 486	12 576	15 210	27 786	57 272	2 917	10 623	21 194	1	317	37	35 051	22 213	15	
3 360	1 042	2 588	3 630	6 990	104	93	3 106	-	-	8	3 303	3 686	151	
17 832	6 377	8 453	14 830	32 662	49	9 240	12 306	-	-	5	21 595	11 064	153	
8 294	5 157	4 169	9 326	17 620	2 764	1 290	5 782	1	317	24	10 155	7 465	157	
322 754	85 197	282 372	367 569	690 323	3 437	59 591	275 273	24	2 617	692	340 938	349 363	171	
48 474	11 412	47 378	58 790	107 264	156	9 062	44 263	8	808	151	54 289	52 292	172	
262	285	1 227	1 512	774	-	96	1 387	-	-	1	483	529	172	
29 299	2 416	24 011	26 225	55 288	115	5 353	27 481	-	-	78	34 537	19 430	173	
8 217	18 012	26 229	55 288	637	6	703	22 543	-	-	21	29 883	25 645	174	
75 282	12 161	61 371	73 532	148 814	221	7 119	50 502	1	56	50	57 878	90 935	175	
86 512	22 485	67 844	90 329	176 841	2 076	12 937	63 216	6	1 130	159	79 359	97 477	176	
52 537	27 696	57 451	85 147	137 684	232	17 590	60 503	4	173	197	78 498	59 182	177	
5 022	927	4 378	5 305	10 327	-	732	5 811	2	346	29	6 889	3 433	178	
616 572	25 598	186 304	211 902	828 474	41 113	183 932	166 587	5	2 311	92	393 963	434 504	190	
100 065	5 380	102 416	107 796	207 861	37 165	54 178	19 542	2	1 161	17	112 066	95 792	191	
18 858	1 080	4 016	4 826	5 190	633	5 190	7 882	-	-	6	15 705	11 168	1901	
17 718	1 187	8 528	9 715	27 433	-	9 683	8 794	-	-	4	18 928	8 504	1904	
6 595	1 443	1 610	8 205	-	-	4 578	2 213	-	-	4	6 791	1 414	1905	
56 894	2 936	87 519	90 455	147 349	36 532	34 527	653	1	920	3	72 642	74 707	1907	
175 702	11 329	29 074	40 403	216 105	1 111	55 168	44 841	2	1 114	19	102 234	113 872	193	
201 803	5 060	24 650	29 710	231 513	2 461	17 440	35 467	-	-	13	95 368	136 144	195	
3 038 942	3 719 814	4 677 103	8 396 917	11 435 859	21 331	993 751	5 767 590	120	80 874	3 300	6 863 546	4 572 301	2	
357 788	290 916	393 859	684 775	1 042 563	3 554	79 496	459 417	8	1 152	224	543 619	498 942	21	
132 037	103 593	111 232	214 825	346 862	-	35 921	131 268	3	471	17	167 660	179 202	211	
4 933	3 951	6 891	10 842	15 775	23	558	9 408	-	-	9	9 989	5 786	213	
69 495	66 660	88 193	154 853	224 348	99	15 080	113 119	2	606	84	128 904	95 442	215	
142 086	110 048	176 486	286 534	428 620	3 539	25 496	193 671	3	75	104	222 581	206 038	217	
157 065	6 664	11 037	12 721	26 950	5	2 441	11 951	-	-	10	14 481	12 471	1906	
152 075	181 701	220 495	410 196	567 151	59	48 869	232 348	9	3 676	105	285 452	281 897	218	
49 228	78 612	95 157	173 769	222 997	431	22 399	60 650	1	450	27	83 930	139 067	221	
86 607	91 181	91 603	182 784	269 391	2	21 179	139 779	7	2 639	31	163 599	105 789	225	
20 064	18 317	28 500	46 817	66 881	126	5 152	26 685	1	587	43	32 550	34 332	227	
97 280	270 556	358 557	629 113	726 393	614	22 727	526 424	9	1 016	272	550 781	175 607	23	
35 127	99 117	91 819	190 936	228 063	263	7 167	164 859	2	100	98	172 389	55 670	231	
726	10 997	17 086	28 083	35 809	272	2 879	21 108	-	-	11	21 259	11 550	233	
6 297	19 916	32 917	52 914	79 313	-	271	24 288	-	-	24	24 777	14 274	234	
41 017	120 973	168 102	289 075	330 092	68	9 963	241 865	4	376	77	252 272	77 819	235	
7 393	26 288	61 734	88 022	95 415	11	2 439	74 294	3	540	83	77 284	18 131	236	
874 590	1 350 609	1 695 728	3 046 337	3 921 287	6 538	359 363	2 026 787	40	17 077	1 026	2 409 765	1 511 533	24	
791 186	1 235 595	1 657 924	2 803 519	3 594 705	6 480	320 080	1 841 002	35	16 120	961	2 183 682	1 411 034	241	
6 847	1 087	33 380	34 467	41 314	36	1 905	25 488	3	621	40	28 104	13 210	248	
5 936	903	31 626	32 529	38 465	-	959	24 426	3	621	29	25 952	12 513	2481	
154	184	1 754	1 938	2 849	-	1 068	15 352	-	-	11	15 352	1 201	2485	
76 917	113 387	94 424	208 351	285 686	22	37 324	160 297	2	336	25	197 979	87 289	249	
76 318	112 981	92 266	204 607	280 925	22	37 134	157 632	2	336	21	195 124	85 801	2491	
599	1 546	2 198	3 744	4 343	-	190	2 665	-	-	4	2 855	1 488	2493	
63 795	113 824	71 287	185 111	248 906	503	44 787	164 323	1	85	36	209 698	39 205	25	
178 492	529 520	497 324	1 026 844	1 745 336	1 163	173 184	833 235	8	5 051	200	1 012 633	732 707	26	
595 955	413 692	338 820	752 512	1 348 467	182	109 541	664 231	4	1 057	40	775 011	575 459	261	
79 679	75 349	97 926	172 786	252 374	723	46 684	101 547	2	3 009	27	151 947	102 107	262	
8 679	17 288	26 267	43 555	52 234	-	4 305	24 659	-	-	28	28 964	23 269	263	
264	13	177	190	254 454	-	247	78	-	-	3	325	129	264	
3 962	8 448	8 628	17 076	21 038	177	2 448	8 865	-	-	11	11 490	9 547	265	
24 623	6 828	12 559	19 387	44 010	-	7 799	20 869	-	-	11	29 638	14 373	266	
2 687	4 146	5 489	9 635	12 322	37	990	5 889	-	-	32	6 916	5 405	268	
2 384	3 737	7 956	11 693	14 077	44	1 170	7 473	1	15	28	8 702	5 376	2698	
355 765	478 197	796 788	1 274 985	1 630 750	3 273	134 028	838 942	23	49 224	487	1 025 467	605 274	27	
354 347	474 465	792 133	1 266 598	1 620 945	3 273	132 991	834 665	23	49 224	474	1 020 153	600 785	271	
77 501	97 149	110 975	208 124	285 625	793	27 119	119 088	8	534	198	147 532	138 088	28	
18 022	24 739	31 192	55 931	73 953	54	7 127	31 865	2	185	42	39 231	34 721	281	
8 870	8 017	13 460	20 477	30 347	226	2 765	14 333	-	-	21	17 324	13 020	282	
31 313	34 178	36 677	71 855	102 168	132	10 363	49 028	2	238	77	59 761	42 406	284	
15 161	23 918	25 026	47 014	62 177	236	4 321	19 344	2	232	38	21 339	38 238	285	
336 216	399 342	592 090	931 434	1 267 648	4 344	104 178	562 026	15	3 061	752	678 399	589 048	29	
132 607	129 388	158 143	287 529	420 136	348	23 677								

1. Anlagevermögen, Umlaufvermögen, Rohvermögen, Schulden und sonstige Abzüge sowie

Gewerbe- kenn- ziffer	Wirtschaftsgliederung	Gewerbe- betriebe	Anlagevermögen				
			Sachanlagen			Finanz- anlagen (einschl. Gewerbe- berechtigungen)	
			Inländische Betriebsgrund- stücke	Maschinen und maschinelle Anlagen	Sonstige Sach- anlagen		
		Anzahl	Anzahl				

noch: c) Nichtnatürliche Personen, darunter:

3/4	Verarbeitende Gewerbe (ohne Eisen- und Metallverarbeitung)	5 111	2 373	577 738	1 322 517	559 549	521 845
31	Mineralölverarbeitung und Kohlenwertstoffindustrie	24	15	9 970	39 579	6 873	9 041
311	Erdölverarbeitung	19	10	3 242	12 533	4 457	2 323
32	Chemische Industrie	894	364	133 628	389 821	143 123	180 300
34	Kunststoffverarbeitung	186	48	6 201	20 130	11 077	1 942
341	Herstellung von Kunststoffteilen und -waren	179	43	5 257	16 768	10 552	1 887
345	" " Kunstleder, Linoleum, Wachstuch u.a.	7	5	944	3 362	525	55
35	Gummi- und Asbestverarbeitung	87	36	9 842	24 833	18 435	3 508
351	Herstellung von Gummiwaren	63	28	8 817	19 302	15 558	2 718
3511	Herstellung von Bereifungen	11	3	2 957	7 128	7 493	210
3515	" " Weich- und Hartgummiwaren	52	25	5 860	12 714	8 065	2 508
354	Regenerieranlagen, Vulkanisier- und Reparaturanstalten	16	4	609	669	715	166
357	Herstellung von Asbestwaren	8	4	416	4 862	2 162	624
36	Feinkeramische und Glasindustrie	192	124	28 986	52 317	31 862	7 325
361	Herstellung von feinkeramischen Erzeugnissen	91	62	19 405	32 595	21 178	3 978
365	Glas- und Glaswarenherstellung	101	62	9 581	19 722	10 684	3 347
3651	Flachglaserzeugung	10	4	1 264	776	299	4
3653	Hohlglaserzeugung	41	29	5 525	8 773	6 727	2 450
3657	Glasverarbeitung	29	20	1 623	7 692	2 414	539
37	Sägerei und Holzbearbeitung	135	98	15 522	27 716	8 804	2 301
371	Säge- und Hobelwerke	86	66	5 977	6 476	5 048	287
373	Holzspagrier- und -auslaugenanstalten	7	2	36	22	76	12
375	Furnier- und Schälwerke	8	6	455	2 612	658	549
377	Sperrholz- und Holzfaserplattenwerke	34	24	9 054	18 606	3 022	1 453
38	Holzverarbeitung	352	175	23 702	27 080	17 031	6 966
381	Herstellung von Bauelementen und Serienholzbauten	52	18	1 605	1 580	1 007	147
3811	Bau- und Möbelschlerei	18	5	78	230	181	32
3815	Herstellung von Bauelementen u. -zubehör und Herstellung von in Serien gefertigten Holzbauten u.a.						
382	Herstellung von Möbeln und ähnlichen Tischlererzeugnissen	34	13	1 527	1 350	826	115
385	" " Polstermöbeln	33	16	3 500	4 101	2 576	970
384	Böttcherei und Herstellung von Verpackungsmitteln	15	9	1 884	821	224	671
3841	Herstellung von Faßholz, Fassern, Kubein und Böttchen	4	3	807	680	128	1
3844	" " Kisten, Koffern und deren Bestandteile	6	4	934	103	22	668
3847	" " Zigarrenkisten, Holzrollen u.a.	2	2	14	38		
385	Drechselerei, Holzbildhauerei und Herstellung von sonstigen Holzwaren	37	20	2 987	2 882	1 109	714
386	Herstellung von Korb-, Flecht- und Bürstenwaren	34	19	2 029	1 411	869	582
3861	Rohrzurichterei, Herstellung von Korb- und Flechtwaren und Korbmöbeln	11	5	1 007	102	166	443
3865	Borstenzurichterei, Herstellung von Bürsten, Besen und Pinseln	23	14	1 022	1 309	683	139
387	Herstellung von Erzeugnissen aus natürlichen Schnitz- und Formstoffen u. Kork	10	4	587	989	458	169
388	Holzveredlung	3	1	259	257	70	43
39	Papierherzeugung und -verarbeitung; Druckereigewerbe	706	324	80 348	251 848	67 217	54 446
391	Papierherzeugung	81	38	25 480	145 565	18 956	18 732
393	Papierveredlung	16	8	986	3 072	1 116	306
3931	Herstellung von gestrichenen Papieren	3	-	-	705	269	17
3935	" " gummierten und chemisch-technischen Papieren	13	8	986	2 367	847	289
395	Papierverarbeitung	178	88	15 150	29 538	12 178	16 073
3951	Tapetenherstellung	10	6	1 259	923	216	1 324
3953	Papierwarenherstellung	100	51	10 273	19 227	8 911	7 530
3955	Pappenverarbeitung	61	29	3 443	8 410	2 708	7 375
3957	Buchbinderei	7	2	373	978	343	
397	Druckereigewerbe	431	172	38 732	73 673	34 968	19 335
3971	Buch-, Flach- und Tiefdruckerei	392	168	38 562	72 570	34 045	19 044
3974	Chemigrafische Anstalten und Gummistempelfabriken	29	3	149	959	736	186
3977	Licht- und Fotopauserei	10	1	21	144	187	105
41	Lederherzeugung und -verarbeitung	198	105	25 741	25 326	19 733	8 344
411	Lederherzeugung	41	28	8 814	8 514	5 719	3 203
413	Herstellung von Lederwaren	55	28	3 591	2 890	3 613	2 533
415	" " Lederhandschuhen	12	1	5	267	382	2
417	" " Schuhen, Schuhreparaturwerkstätten und Maßschuhmacherei	87	47	10 903	13 560	10 840	2 586
4171	Herstellung von Schuhen und Ledergamaschen	81	47	10 903	13 626	10 728	2 585
4175	Schuhreparaturwerkstätten und Maßschuhmacherei	6	-	-	24	112	1
419	Unternehmen mit Kombinationen außerhalb der Gruppe	3	1	422	205	1 179	20
4193	Herstellung von Schuhen mit Einzelhandel mit Schuhwaren	3	1	422	205	1 179	20
42	Textilgewerbe	755	386	85 487	219 822	57 729	47 387
4201	Spinnerei mit Weberei (Kombination 423 mit 424)	9	5	4 678	4 226	1 500	2 469
421	Chemiefaserherstellung	26	11	2 071	1 340	457	99
422	Erzeugung und Aufbereitung von Spinnstoffen	90	52	15 645	40 883	6 557	5 028
423	Spinnerei und Garbearbeitung	254	125	22 642	60 051	13 894	16 055
424	Weberei	108	60	15 309	47 234	15 435	12 086
425	Wirkerei und Strickerei	108	56	20 722	5 767	1 968	
426	Sonstiges Textilgewerbe	65	35	7 200	19 339	8 948	2 364
427	Textilveredlung (Ausrüstung)	480	158	18 201	26 138	24 429	12 880
43	Bekleidungs-gewerbe	287	92	11 280	17 245	16 842	10 461
431	Herstellung von Oberbekleidung	89	23	2 269	2 966	2 625	593
432	" " Wasche	20	9	595	1 624	986	7
433	" " Hüten und Mützen	29	13	2 367	1 567	1 433	364
434	" " Bekleidungs-zubehör	28	14	1 216	1 876	1 479	224
435	Bettfedernaufbereitung und Matratzenherstellung						
44	Herstellung von Musikinstrumenten, Spielwaren, Schmuckwaren u.a., Bearbeitung von Edelsteinen	57	22	6 120	10 334	5 579	1 366
441	Herstellung von Großmusikinstrumenten	3	1	243	153	126	6
442	" " sonstigen Musikinstrumenten	10	4	1 297	2 511	1 169	139
443	" " Spielwaren, Puppen und Christbaumschmuck	20	9	2 514	4 114	3 053	520
444	" " Turn- und Sportgeräten und Paltbooten	8	3	1 171	2 879	415	154
445	" " Schmuckwaren und schmuckähnlichen Erzeugnissen	11	4	891	242	597	546
446	Bearbeitung von Edelsteinen	5	1	435	219	1	1
45	Mühlengewerbe, Mahr- und Futtermittelherstellung, Backerei- und Süßwarengewerbe	304	125	35 028	71 735	31 936	85 309
451	Mühlengewerbe (ohne Öl- und Getreidemühlen)	42	24	4 486	9 864	3 098	3 453
452	Nahrungsmittel- und Zutatengewerbe	23	14	14 740	14 274	7 408	55 985
453	Starkeherstellung	6	4	3 526	17 276	2 205	20 598
455	Futtermittelherstellung	36	16	1 070	2 360	2 131	472
456	Backerei und Brotfabrikation	42	16	1 410	2 340	2 687	669
4561	Brot- und Fleischbackwarenherstellung	32	13	1 313	2 216	2 374	635
4564	Backerei und Konditorei ohne Gastwirtschaft und Kaffeeauschank	10	3	97	124	513	34
457	Herstellung von Dauerbackwaren, Kunsthonig und Mischsirup	21	10	2 651	3 581	2 279	527
4571	Herstellung von Keksen, Zwieback und anderen Dauerbackwaren	17	9	2 570	3 504	2 223	501
4575	" " Kunsthonig und Mischsirup	4	1	81	77	56	26
458	Süßwarengewerbe	94	29	6 788	20 730	11 727	3 603
46	Fleisch- und Fischverarbeitung, Milchverwertung, Speiseöl- und Speisefett-herstellung; Zuckerindustrie	186	94	29 386	67 807	31 210	10 423
461	Fleischerei und Fleischwarenherstellung	55	22	3 350	4 513	6 868	1 346
4611	Fleischwarenherstellung	42	20	3 148	4 507	6 358	1 090
4614	Fleischerei ohne Gastwirtschaft	13	2	202	206	510	256
463	Fischverarbeitung	34	18	2 842	3 708	1 562	2 237
4631	Fischverarbeitung (einschl. Fischweissherstellung, ohne Walverarbeitung)	34	18	2 842	3 708	1 562	2 237
464	Milchverwertung	66	39	12 988	24 782	16 122	4 399
465	Ölmühlen und Margarineindustrie	21	7	3 058	4 579	1 001	1 891

Einheitswert der gewerblichen Betriebe auf den 1. Januar 1957 nach wirtschaftlicher Gliederung

Umlaufvermögen				Einheitswert	Schulden und sonstige Abzüge						Einheitswert	Gewerbe- kenn- ziffer	
zusammen	Vorrats- vermögen	Sonstiges Umlauf- vermögen	zusammen		Kredit- gewinn- abgabe	Sonstige langfristige Schulden	Übrige Schulden	Abzüge auf Grund von Schachtelbeteiligun- gen		zusammen			
								Betriebe	Betrag		Betriebe		Betrag
Betrag				Betriebe		Betrag		Betriebe		Betrag			
1 000 DM				Anzahl	1 000 DM	Anzahl	1 000 DM	Anzahl	1 000 DM	1 000 DM	1 000 DM		
Gesellschaften mit beschränkter Haftung													
2 981 649	2 904 801	3 713 892	6 618 693	9 600 342	37 409	1 083 776	4 218 759	212	148 800	4 893	5 488 744	4 111 559	3/4
65 463	34 780	54 036	88 816	154 279	966	5 759	70 982	3	6 179	23	83 886	70 396	31
22 555	16 590	30 759	47 349	69 904	814	2 972	34 761	2	33	18	38 580	31 327	311
846 872	503 400	862 103	1 365 503	2 212 375	7 569	225 612	807 937	42	70 904	843	1 112 022	1 100 347	32
39 350	28 873	52 836	81 709	121 059	220	16 114	59 280	2	71	170	75 685	45 373	34
34 464	20 706	45 532	66 238	100 702	220	13 174	50 718	2	71	163	64 183	36 518	341
4 886	8 167	7 304	15 471	20 357	-	2 940	8 562	-	-	7	11 502	8 855	345
56 518	57 917	102 934	160 851	217 469	1 442	29 932	110 978	3	313	83	142 565	74 801	35
46 395	43 332	84 117	127 449	173 844	1 442	23 515	93 081	3	313	60	118 351	55 492	351
17 788	4 117	30 990	35 107	52 895	367	8 719	21 170	-	-	10	30 256	22 640	3511
28 607	39 215	53 127	92 342	120 949	1 075	14 796	71 911	3	313	50	88 095	52 852	3515
2 159	3 018	8 834	11 852	14 011	-	662	9 460	-	-	16	10 122	3 886	354
8 064	11 567	9 983	21 550	29 614	-	5 755	8 437	-	-	7	14 192	15 423	357
120 490	76 503	143 579	220 082	340 572	820	51 691	145 328	13	1 658	188	199 497	141 064	36
77 156	54 189	85 968	138 157	215 313	262	37 398	85 678	8	990	89	124 328	90 979	361
43 334	22 314	59 611	81 925	125 259	558	14 293	59 650	5	668	99	75 169	50 085	365
2 343	1 864	3 539	5 403	7 746	-	594	2 316	-	-	10	2 910	4 836	3651
23 475	10 128	30 974	41 102	64 577	166	7 043	29 001	2	347	40	36 557	28 017	3653
12 268	7 163	15 886	23 049	35 317	6	2 587	21 018	2	304	28	23 915	11 400	3657
54 343	95 280	89 809	185 089	239 432	1 500	21 141	124 285	4	157	131	147 083	92 345	37
17 788	42 036	30 065	72 101	89 889	597	11 563	43 909	-	-	84	56 069	33 818	371
146	89	350	439	585	-	86	297	-	-	6	383	202	373
4 274	9 235	5 754	14 989	19 263	232	1 518	12 733	-	-	8	14 483	4 778	375
32 135	43 920	53 640	97 560	129 695	671	7 974	67 346	4	157	33	76 148	53 547	377
74 719	95 444	142 396	237 840	312 619	1 121	32 843	167 215	6	419	339	201 598	111 028	38
4 339	8 819	11 136	19 955	24 294	47	2 960	15 211	-	-	45	18 218	6 078	381
521	1 196	1 374	2 570	3 091	22	181	2 532	-	-	15	2 535	556	3811
3 818	7 623	9 762	17 385	21 203	25	2 779	12 879	-	-	30	15 683	5 522	3815
40 278	52 219	77 060	129 279	169 557	662	16 199	96 601	1	113	165	113 575	55 984	382
1 147	1 950	22 062	37 912	49 059	268	6 766	24 697	2	200	32	31 933	17 127	383
3 600	2 503	7 312	9 815	13 415	20	573	5 480	-	-	14	6 073	7 340	384
1 616	1 229	1 343	2 572	4 188	20	257	917	-	-	4	1 194	2 993	3841
1 727	248	4 389	4 637	6 364	-	112	2 799	-	-	5	2 911	3 453	3844
257	1 026	1 580	2 606	2 863	-	204	1 764	-	-	5	1 968	894	3847
7 692	5 826	8 320	14 146	21 838	121	2 841	9 084	1	32	36	12 078	9 766	385
4 891	8 320	8 473	16 793	21 684	-	2 722	8 564	-	-	34	11 286	10 398	386
1 738	1 716	2 900	4 616	6 354	-	439	1 668	-	-	11	2 107	4 245	3861
3 153	6 604	5 573	12 177	15 330	-	2 883	6 896	-	-	23	9 179	6 153	3865
2 203	1 795	5 481	7 276	9 479	3	568	5 619	2	74	10	6 264	3 212	387
629	1 012	1 652	2 664	3 293	-	212	1 959	-	-	3	2 171	1 123	388
453 859	268 728	447 760	716 488	1 170 347	4 101	180 789	435 614	42	9 179	693	629 683	540 654	39
208 732	130 744	169 389	300 133	508 865	1 946	88 017	168 260	6	1 739	79	259 962	248 896	391
5 480	8 889	14 533	23 422	28 902	52	947	12 724	-	-	16	13 723	15 178	393
991	1 065	2 445	3 510	4 501	-	-	2 194	-	-	3	2 194	2 306	3931
4 489	7 824	12 088	19 912	24 401	52	947	10 530	-	-	13	11 529	12 872	3935
72 399	60 151	87 275	147 426	220 365	339	29 528	84 493	9	4 596	177	118 958	101 404	395
3 722	3 803	6 417	10 220	13 942	6	1 164	4 882	1	33	10	6 085	7 857	3951
45 741	37 835	48 987	86 822	132 563	176	19 596	49 643	5	3 965	99	73 580	59 182	3953
21 738	17 036	29 253	46 289	68 027	145	8 191	26 656	3	600	61	35 592	32 434	3955
1 738	1 477	2 618	4 095	5 833	12	577	3 312	-	-	7	3 901	1 931	3957
166 708	68 944	176 563	245 507	412 215	1 764	62 297	170 137	27	2 842	421	237 040	175 176	397
164 221	68 432	173 001	241 433	405 654	1 764	61 706	167 319	26	2 826	385	233 615	172 040	3971
2 030	393	2 880	3 273	5 303	-	471	2 296	-	-	27	2 767	2 536	3974
457	119	682	801	1 258	-	120	522	1	16	9	658	600	3977
79 744	138 606	142 462	281 068	360 812	1 861	44 193	156 058	8	4 100	193	206 212	154 603	401
26 656	47 342	31 516	78 858	105 514	194	11 086	40 719	5	2 851	40	54 852	50 667	411
12 627	21 351	31 403	52 754	65 381	21	8 094	30 741	-	-	52	38 856	26 526	413
656	3 283	1 693	4 976	5 632	-	1 444	2 828	-	-	12	4 272	1 357	415
37 979	64 175	76 867	141 042	179 021	1 646	23 294	77 940	2	1 242	86	104 122	74 900	417
37 842	64 128	76 793	140 921	178 765	1 644	23 286	77 847	2	1 242	80	104 019	74 744	4171
1 37	47	134	121	125	-	1	156	-	-	3	103	417	4173
1 826	2 455	983	3 438	5 264	-	275	3 830	1	5	3	4 110	1 153	419
1 826	2 455	983	3 438	5 264	-	275	3 830	1	5	3	4 110	1 153	4193
410 425	516 098	585 257	1 101 355	1 511 780	6 886	192 916	672 273	28	10 103	731	882 178	629 597	42
49 203	59 620	72 435	132 055	181 258	44	35 052	60 971	3	5 235	34	101 302	79 955	4201
12 873	9 567	34 211	43 778	56 651	-	576	35 149	-	-	8	35 725	20 925	421
3 967	4 866	6 631	11 497	15 464	1 044	1 945	6 116	1	15	26	9 120	6 343	422
68 113	84 284	112 376	196 660	264 773	444	27 968	126 622	3	907	86	155 943	108 829	423
112 640	178 680	212 680	391 360	503 560	4 278	58 526	217 068	8	1 346	245	281 858	221 790	424
90 064	80 929	5 056	175 985	266 049	42	44 748	123 811	6	1 960	163	170 561	95 485	425
35 712	48 707	46 003	94 710	130 422	651	14 240	59 739	5	472	106	75 102	55 321	426
37 851	15 817	39 845	55 662	93 513	381	9 861	42 157	2	168	63	52 567	40 949	427
81 648	196 597	205 436	402 033	483 681	1 847	51 784	262 864	13	4 778	460	321 273	162 409	43
55 828	138 639	136 902	275 541	331 369	1 094	31 210	183 865						

1. Anlagevermögen, Umlaufvermögen, Rohvermögen, Schulden und sonstige Abzüge sowie

Gewerbe- kenn- ziffer	Wirtschaftsgliederung	Gewerbe- betriebe	Anlagevermögen						
			Sachanlagen			Finanz- anlagen (einschl. Gewerbe- berechtigen- gen)			
			Inländische Betriebsgrund- stücke	Maschinen und maschinelle Anlagen	Sonstige Sach- anlagen				
		Anzahl	Anzahl						

noch: c) Nichtnatürliche Personen, darunter:

466	Zuckerindustrie	10	8	7 148	30 225	5 657	550
47	Obst- und Gemüseverwertung, Kaffee- und Teeverarbeitung, Herstellung von						
	Gewürzen u.a., Eisgewinnung, Kühlhäuser	174	79	14 580	10 248	10 890	35 225
471	Obst- und Gemüseverarbeitung	85	35	2 864	4 456	4 748	784
472	Kaffeeverarbeitung, Kaffee-Ersatz	34	13	6 982	3 060	2 681	33 211
474	Herstellung von Essig, Senf, Essensen, Aromen, Gewürzen u.a.	29	13	1 204	995	1 533	745
477	Kühlhäuser	10	8	1 587	1 041	1 053	450
48	Getrankeherstellung	319	189	46 736	40 483	62 213	17 380
481	Brauerei und Mälzerei	108	88	33 880	26 771	40 490	6 508
483	Spiritusgewinnung (einschl. Hefeherstellung)	113	47	4 418	5 596	5 180	5 299
485	Herstellung von verarbeiteten Weinen	22	11	1 359	1 542	1 482	208
487	" " Mineralbrunnen, Mineralwasser und Limonaden	76	43	7 079	6 574	15 061	5 365
49	Tabakwarenherstellung	62	31	8 260	16 700	11 408	37 702
491	Zigarrenfabrikation	23	11	3 565	1 609	1 430	27
495	Zigaretten-, Rauch-, Kau- und Schnupftabakfabrikation	39	20	4 695	15 091	9 978	37 675
5	Bau-, Ausbau- und Bauhilfsgewerbe	902	356	35 666	91 190	65 534	17 599
51	Hoch-, Tief- und Ingenieurbau	748	349	34 799	90 410	62 501	17 204
5101	Allgemeiner Hoch-, Tief- und Ingenieurbau	194	93	6 431	29 525	17 415	2 955
511	Architektur-, Baugenieur- und Vermessungsbüros(nicht amtlich)	27	4	292	244	251	407
513	Hoch- und Ingenieurbau	262	107	7 167	13 724	9 472	4 339
514	Tief- und Ingenieurbau	178	86	5 722	32 398	17 320	4 519
5141	Allgemeiner Tief- und Ingenieurbau	89	40	2 725	9 680	8 102	2 221
5144	Neuzeitlicher Straßenbau	44	26	975	8 960	3 154	1 149
5145	Sonstiger Straßenbau	7	4	108	196	136	336
5146	Steinsetzerei, Asphaltiererei und Pflastererei	11	4	377	1 967	1 033	149
5147	Brunnen- und Pumpenbau	6	4	112	206	182	29
5148	Tiefbohrungen und Schachtbau (ohne Erdölbohrung)	15	4	1 417	10 698	4 371	633
515	Schornstein-, Feuerungs- und Industrieofenbau	16	11	12 476	9 244	10 605	3 496
516	Isolierbau	31	13	797	910	1 714	301
518	Abbruchunternehmen	8	3	231	448	273	58
519	Unternehmen mit Kombinationen außerhalb der Gruppe	32	23	1 331	3 917	5 551	1 429
5191	Hochbau mit Stukkatour- und Verputzergewerbe	8	6	638	1 442	987	18
5192	Bauunternehmen mit Gewinnung, Be- und Verarbeitung von Steinen und Erden	9	7	633	1 797	4 175	180
5193	" " Sägewerk	6	4	159	165	331	912
5194	" " Baustoffhandel	5	3	70	259	267	-
5195	" " Zimmerei	4	3	183	254	191	19
55	Zimmerei und Dachdeckerei	17	2	330	165	170	12
551	Zimmerei und Ingenieurbau	7	1	256	135	49	4
555	Dachdeckerei	4	-	144	26	22	-
559	Unternehmen mit Kombinationen außerhalb der Gruppe	6	-	74	26	22	-
56	Bauinstallation	41	4	144	113	748	64
561	Klempnerei, Gas- und Wasserinstallation	20	1	43	42	290	35
565	Elektroinstallation	16	1	22	17	236	25
5696	Elektroinstallation mit Facheinzelhandel	5	2	79	54	222	4
57	Ausbaugewerbe	92	8	321	502	1 615	319
572	Malerei, Lackiererei und Tapetenkleberei	26	4	195	152	369	37
573	Stukkatour-, Gipser- und Verputzergewerbe	36	4	23	163	422	137
575	Fußboden- und Wandplattenleger	26	1	3	78	359	118
5751	Fliesen- und Plattenlegergewerbe	12	-	-	6	139	30
5754	Steinholz-, Mosaik- und Terrazzolegergewerbe	21	-	-	67	204	88
5757	Parkettlegergewerbe	3	1	3	5	16	-
59	Bauhilfsgewerbe	4	2	72	-	400	-
597	Gerüstbauunternehmen	4	2	72	-	400	-
61, 62/63 ohne 637/638	Großhandel	6 366	1 430	181 686	136 129	460 603	239 657
61	Ein- und Ausfuhrhandel	86	82	8 270	3 397	138 058	41 396
610	Unternehmen mit Kombinationen innerhalb der Gruppe	286	16	1 350	435	5 594	14 559
6101	Allgemeiner Einfuhrhandel	21	2	91	4	432	2 480
6102	" " Ausfuhrhandel	36	3	513	141	562	1 897
6103	" " Ein- und Ausfuhrhandel	1	1	746	290	4 600	10 082
611	Einfuhrhandel	278	31	2 974	1 016	5 754	15 101
6113	Einfuhrhandel mit Nahrungs- und Genußmitteln	72	23	2 261	783	4 218	10 478
6115	" " Rohstoffen und Halbfabrikaten	136	18	713	189	1 245	4 456
614	Ausfuhrhandel	4	-	3 051	820	123 100	6 304
6143	Ausfuhrhandel mit Nahrungs- und Genußmitteln	4	-	-	3	28	20
6145	" " Rohstoffen und Halbfabrikaten	36	4	2 293	28	121 443	4 987
6147	" " Fertigfabrikaten	96	14	758	789	1 629	1 297
617	Ein- und Ausfuhrhandel	190	17	895	1 126	3 609	5 532
6171	" " Ein- und Ausfuhrhandel mit Vieh	7	1	95	15	95	15
6173	" " Nahrungs- und Genußmitteln	44	5	359	110	1 035	2 218
6175	" " Rohstoffen und Halbfabrikaten	50	9	448	751	1 308	609
6177	" " Fertigfabrikaten	89	2	72	129	1 171	2 550
62/63 ohne 637/638	Binnengroßhandel (einschl. Gemeinschaftsein- und -verkauf, ohne Verlagswesen)	5 476	1 348	173 416	132 732	322 545	198 261
6201	Allgemeiner Binnengroßhandel (Kombinationen der Klassen 6220 bis 6367)	149	22	26 636	26 111	16 726	16 537
622	Binnengroßhandel mit Vieh und Geflügel (lebend)	19	2	656	46	1 269	206
623	" " Getreide, Mehl, Saaten, Futter- und Düngemitteln	281	81	13 965	7 371	12 473	9 350
6231	Binnengroßhandel mit Getreide, Mehl, Saaten und Futtermitteln	251	74	12 942	7 167	8 047	5 504
6235	" " Düngemitteln	30	7	1 023	204	4 426	3 846
624	Binnengroßhandel mit Nahrungs- und Genußmitteln	721	144	12 311	9 276	24 730	17 771
6241	Binnengroßhandel mit Nahrungs- und Genußmitteln (soweit nicht bei 623, 6243 bis 6249)	340	64	6 837	3 755	10 748	10 153
6243	" " Molkeerzeugnissen und Eiern	30	6	945	764	678	61
6245	" " Fischen und Fischwaren	53	11	597	1 871	2 055	435
6246	" " Obst, Gemüse, Sudfruchten und Blumen	55	16	1 076	314	2 910	555
6247	" " Wein, Spirituosen und alkoholfreien Getränken	202	40	2 711	2 542	7 850	5 658
6248	" " Tabak (ohne Tabakwaren)	8	1	44	17	23	791
6249	" " Tabakwaren	33	6	101	13	466	118
625	Binnengroßhandel mit Rohstoffen und Halbfabrikaten der Eisen- und Metallwirtschaft	361	151	31 772	19 582	39 841	22 518
6251	Binnengroßhandel mit Eisen- und NE-Metallen	42	17	3 746	981	4 885	4 271
6254	" " Roheisen, Edelmetalle und Halbfabrikaten daraus	265	117	26 394	18 068	33 126	17 869
6257	" " NE-Metallen und NE-Metallhalbfabrikaten	54	17	1 632	533	1 830	378
626	Binnengroßhandel mit Rohstoffen u. Halbfabrikaten der Kohle- u. Mineralölwirtschaft	376	165	20 285	27 158	106 308	36 956
6261	Binnengroßhandel mit Steinkohle, Braunkohle und Briketts	258	120	13 856	16 712	54 479	24 515
6265	" " Mineralöl und Mineralölzeugnissen	118	45	6 429	10 446	51 829	12 441
627	Binnengroßhandel mit Rohstoffen und Halbfabrikaten der Bau-, Holz- und Papierwirtschaft	556	199	12 540	10 346	19 704	19 785
6271	Binnengroßhandel mit Steinen, Erden und Baumaterialien	291	101	4 534	8 145	10 819	6 775
6273	" " Flachglas	26	15	1 763	6	1 364	528
6275	" " Holz und Holzhalbfabrikaten	171	67	4 507	1 250	4 584	9 531
6277	" " Papier und Pappen	68	16	1 736	685	2 937	2 948
628	Binnengroßhandel mit Rohstoffen u. Halbfabrikaten der Textil- u. Lederwirtschaft	86	13	855	161	2 004	936
6281	Binnengroßhandel mit rohen und bearbeiteten Spinnstoffen	32	5	335	95	535	709
6284	" " Hauten und Fellen	23	4	255	12	1 075	70
6287	" " Leder und Schuhmacherbedarf	31	4	265	54	394	157

Umlaufvermögen				RoH- vermögen	Schulden und sonstige Abzüge							Einheitswert	Gewerbe- kenn- ziffer	
zusammen	Vorrats- vermögen	Sonstiges Umlauf- vermögen	zusammen		Kredit- gewinn- abgabe	Sonstige langfristige Schulden	Übrige Schulden	Abzüge auf Grund von Schachtelbeteiligun- gen		zusammen				
								Betriebe	Betrag	Betriebe	Betrag			
Betrag								Betriebe	Betrag	Betriebe	Betrag	Betrag		
1 000 DM								Anzahl	1 000 DM	Anzahl	1 000 DM	1 000 DM		
Gesellschaften mit beschränkter Haftung														
43 580	53 649	19 275	72 924	116 504	3 595	28 309	63 478	-	-	10	95 382	21 122	466	
70 943	55 026	76 979	132 005	202 948	637	23 499	92 365	2	15	164	116 516	86 420	47	
12 852	21 527	17 087	38 614	51 466	283	6 466	26 726	1	10	80	33 485	17 974	471	
45 934	25 969	45 261	71 230	117 164	87	10 796	54 583	1	5	32	65 471	51 690	472	
4 477	7 255	8 050	15 305	19 782	55	3 420	7 692	-	-	28	11 167	8 614	474	
166 812	98 008	200 980	299 888	466 700	203	1 738	1 556	-	-	8	3 497	5 371	477	
107 649	43 085	94 501	137 586	245 235	295	31 344	109 879	11	3 898	101	145 416	99 820	481	
20 493	35 676	57 340	93 016	113 509	424	6 391	60 677	8	1 008	101	68 500	45 014	483	
4 591	10 923	11 335	22 258	26 849	108	1 039	16 676	1	3	22	17 826	9 023	485	
34 079	9 224	37 804	47 028	81 107	45	6 493	30 452	5	706	75	37 696	45 414	487	
74 070	327 242	210 101	537 343	611 413	747	33 286	354 595	3	10 713	56	399 341	212 070	489	
6 631	36 265	12 613	48 878	55 509	9	9 230	29 057	1	13	21	38 309	17 200	491	
67 439	290 977	197 488	488 465	555 904	738	24 056	325 538	2	10 700	35	361 032	194 870	495	
209 989	168 813	704 246	873 059	1 083 048	331	72 293	783 858	24	4 894	859	861 376	221 669	5	
205 014	160 197	684 369	844 566	1 049 580	308	71 094	759 547	24	4 894	712	859 843	213 740	31	
56 326	37 342	219 544	256 886	315 212	205	21 900	236 887	2	127	25	259 119	54 092	5101	
1 194	222	657	3 879	5 073	-	779	2 978	-	-	2	2 757	2 317	511	
34 106	45 086	136 079	182 165	216 867	66	23 129	158 448	7	1 756	246	183 399	33 469	513	
59 959	19 865	118 918	138 283	198 242	37	8 514	126 732	8	900	168	156 183	62 064	514	
22 728	11 938	39 800	51 738	74 466	37	4 458	44 874	2	710	82	50 079	24 388	5141	
14 216	5 302	27 417	32 719	46 935	-	1 064	33 835	1	8	43	34 907	12 029	5144	
1 635	204	2 889	3 093	4 728	-	74	2 395	1	30	7	2 499	2 251	5145	
3 526	665	8 262	8 927	12 453	-	223	8 737	1	96	11	9 056	3 398	5146	
529	84	1 191	1 275	1 804	-	256	924	-	-	5	1 190	615	5147	
17 019	1 097	38 354	39 451	56 970	-	2 370	35 484	3	56	15	37 977	18 993	5148	
35 821	26 539	130 437	156 976	192 797	-	12 506	147 824	4	1 957	16	162 287	30 509	515	
3 722	8 746	18 687	27 433	31 155	-	666	23 438	-	-	30	24 104	7 052	516	
2 685	2 865	2 282	5 147	6 157	-	72	3 444	-	-	8	3 516	2 641	518	
12 280	19 932	53 865	73 797	86 077	-	3 528	60 796	1	154	32	64 478	21 596	519	
6 785	4 519	9 653	14 172	16 857	-	2 046	11 325	-	-	8	13 369	3 488	520	
1 597	6 011	17 636	23 647	30 432	-	785	20 245	1	154	9	21 155	9 277	5192	
1 597	5 947	21 385	27 332	36 899	-	785	22 106	-	-	6	22 559	6 338	5193	
647	1 886	1 382	3 268	3 854	-	143	3 238	-	-	5	3 381	4 483	5194	
677	1 569	3 809	5 378	6 025	-	101	3 913	-	-	4	4 014	2 010	5195	
444	1 993	1 644	3 637	4 314	23	119	3 325	-	-	16	3 467	845	55	
177	398	659	1 057	1 501	23	111	892	-	-	7	1 026	474	551	
56	1 508	836	2 344	2 922	-	7	2 273	-	-	4	2 274	555	552	
1 087	87	149	236	292	-	7	160	-	-	4	167	125	559	
410	2 087	5 433	8 290	9 359	-	329	6 459	-	-	41	6 788	2 569	56	
300	1 334	2 175	3 509	3 919	-	155	2 410	-	-	20	3 065	853	561	
359	776	1 593	2 369	2 669	-	68	1 866	-	-	16	1 934	734	565	
2 757	747	1 665	2 412	2 771	-	106	1 683	-	-	5	1 789	982	5696	
973	3 766	12 274	16 040	18 797	-	654	15 961	-	-	86	14 615	4 180	57	
785	822	2 255	3 077	4 050	-	119	2 852	-	-	24	2 971	1 078	572	
598	760	4 717	6 482	8 200	-	157	4 866	-	-	18	5 023	1 239	573	
1 821	2 690	3 811	4 369	5 181	-	121	2 978	-	-	34	3 099	1 268	575	
175	1 522	2 333	2 508	2 908	-	81	1 799	-	-	12	1 880	629	5751	
359	254	987	1 241	1 600	-	34	974	-	-	20	1 008	590	5754	
24	56	181	237	261	-	6	205	-	-	2	211	49	5757	
472	526	526	526	998	-	97	566	-	-	4	663	335	59	
472	526	526	526	998	-	97	566	-	-	4	663	335	597	
1 018 075	1 467 309	5 062 548	6 529 857	7 547 932	28 663	435 266	5 188 967	183	54 666	5 943	5 707 562	1 840 328	61,62/63ohne 637/638	
191 121	150 839	924 314	1 075 153	1 266 274	2 429	128 096	880 374	39	5 955	812	1 016 854	249 399	61	
21 838	55 376	165 899	221 275	243 113	782	11 575	181 685	13	2 031	259	196 073	47 038	6101	
3 007	1 820	9 779	14 306	17 313	-	416	12 964	-	-	11	13 380	3 331	6102	
3 113	4 527	18 618	20 438	23 551	-	733	16 813	2	1 499	31	19 045	4 308	6103	
15 718	49 029	127 540	186 531	202 649	782	10 457	151 818	11	532	210	163 648	38 599	611	
24 846	58 688	149 735	208 423	233 269	1 623	11 038	156 884	15	2 191	257	171 736	61 518	6113	
17 440	44 425	100 175	144 600	162 340	1 126	4 992	110 617	9	1 064	162	117 799	44 530	6115	
6 603	12 712	44 517	57 229	63 832	95	5 442	42 657	6	1 127	67	49 321	14 507	614	
133 275	17 810	461 129	478 939	612 214	23	90 010	404 129	3	42	130	494 204	118 012	6143	
51	417	306	723	774	-	69 712	505	-	-	36	287 685	86 687	6145	
128 751	10 138	235 485	245 621	374 372	-	23	20 289	185 653	3	42	91	206 007	31 063	6147
4 473	7 255	22 240	29 495	37 748	-	1 157	137 676	8	1 691	166	154 841	22 831	617	
402	602	2 675	3 277	3 679	-	430	2 374	-	-	7	2 804	874	6171	
3 722	6 630	21 235	27 865	31 587	1	1 514	22 926	-	155	38	24 596	6 987	6173	
3 116	7 598	69 339	76 937	80 053	-	10 120	62 724	-	-	42	72 844	7 207	6175	
3 922	4 135	54 302	58 437	62 359	-	3 409	49 652	-	1 536	79	54 597	7 763	6177	
826 954	1 316 470	4 138 234	5 454 704	6 281 658	26 234	307 170	4 308 593	144	48 711	5 131	4 690 708	1 590 929	62/63 ohne 637/638	
86 010	119 899	169 275	289 174	375 184	364	43 679	198 422	5	11 561	139	254 026	121 152	6201	
2 177	1 383	7 368	8 751	10 928	-	302	7 188	1	73	18	7 563	3 366	622	
43 159	77 820	212 796	290 616	333 775	700	12 290	261 817	10	5 174	264	279 981	53 792	623	
33 660	75 188	93 539	168 727	202 387	700	10 445	147 357	7	1 905	238	160 407	41 798	6231	
9 499	2 632	119 257	121 889	131 588	-	1 845	114 660	3	3 269	26	119 574	11 814	6235	
64 088	91 060	175 229	266 289	330 377	2 292	30 010	191 058	10	840	651	224 200	106 168	624	
31 493	51 034	98 140	149 174	180 667	1 675	15 248	110 359	6	113	306	127 395	53 272	6241	
2 448	2 058	7 387	9 445	11 893	-	640	8 269	-	-	27	8 909	2 982	6243	
4 958	6 817	17 052	23 869	28 827	23	5 677	15 155	1	255	53	21 090	7 732	6245	
4 855	2 877	12 550	15 427	20 282	193	469	11 900	-	-	52	12 562	7 717	6246	
18 161	26 148	37 248	63 396	82 157	401	7 615	42 791	3	492	178	51 299	30 509	6247	
875	133	659	792	1 577	-	324	2 237	-	-	8	274	1 303	6248	
598	2 993	2 976	4 974	5 948	-	324	2 237	-	-	27	2 671	2 305	6249	
113 713	308 988	912 303	1 221 291	1 335 004	12 851	22 360	1 006 744	16	6 470	343	1 048 425	286 572	625	
13 883	36 956	143 723	180 679	194 562	436	1 621	143 901	6	1 648	39	147 606	46 956	6251	
95 457	251 844	697 797	949 641	1 045 098	12 392	19 201	793 400	9	4 732	256	829 725	215 369	6254	
4 373	20 188	70 783	90 971	95 344	23	1 538	69 443	1	90	48	71 094	24 247	6257	
190 707	80 481	891 555	972 036	1 162 743	4 105	34 675	932 575	26	9 236	360	934 811	181 305	6258	
109 562	43 344	695 251	738 565	848 125	2 898	21 465	696 666	23	8 719	249	730 078	118 050	6261	
81 145	37 137	196 336	233 473	314 618	1 207	13 210	235 961	3	780	111	251 158	63 455	6265	

1. Anlagevermögen, Umlaufvermögen, Rohvermögen, Schulden und sonstige Abzüge sowie

Gewerbe- kenn- ziffer	Wirtschaftsgliederung	Gewerbe- betriebe	Anlagevermögen						
			Sachanlagen			Finanz- anlagen (einschl. Gewerbe- berechtig- ungen)			
			Inländische Betriebsgrund- stücke	Maschinen und maschinelle Anlagen	Sonstige Sach- anlagen				
		Anzahl	Anzahl						
noch: c) Nichtnatürliche Personen, darunter:									
631	Binnengroßhandel mit sonstigen Rohstoffen und Halbwaren	372	103	6 272	11 938	15 404	5 994		
6311	Binnengroßhandel mit technischen Chemikalien, Ölen, Drogen und Kautschuk	167	31	1 471	2 614	3 906	2 697		
6314	" " " Lumpen und Abfällen	30	10	424	220	483	172		
6317	" " " Schrott, Altmetallen, Nutzseisen und Abbruchmaterial	125	55	4 093	8 819	10 198	2 504		
6319	" " " sonstigen Rohstoffen und Halbwaren	50	7	284	285	817	621		
632	Binnengroßhandel mit Fertigwaren der metallverarbeitenden Industrie (überwiegend Produktionsmittel)	592	152	18 076	9 569	29 472	19 335		
6321	Binnengroßhandel mit Maschinen (in Klassen 6323 und 6325 nicht enthalten)	486	130	16 555	9 175	26 088	17 505		
6323	" " " Fleischereimaschinen und -bedarf	24	1	86	6	211	174		
6325	" " " Brauerei- und Molkereimaschinen und -bedarf	10	1	14	26	256	7		
6327	" " " Artikeln der Gas- und Wasserinstallation	72	20	1 421	362	2 917	1 649		
633	Binnengroßhandel mit sonstigen Fertigwaren (überwiegend Produktionsmittel)	145	37	1 676	549	3 500	1 495		
6331	Binnengroßhandel mit Lacken, Farben, Anstrichbedarf, Linoleum und Tapeten	54	11	414	128	758	284		
6334	" " " technischen Bedarfsartikeln (auch für Schiffe)	76	22	728	365	2 490	862		
6337	" " " Polsterer- und Sattlerbedarf	15	4	534	56	252	349		
634	Binnengroßhandel mit Fertigwaren der metallverarbeitenden Industrie (überwiegend Verbrauchsgüter)	726	142	10 906	4 110	22 629	9 795		
6341	Binnengroßhandel mit Eisen-, Stahl-, Blech- und Metallwaren	277	67	5 785	2 175	8 391	4 416		
6343	" " " Fahrrädern, Fahrrad- und Kraftfahrzeugteilen	116	29	1 369	924	3 009	951		
6345	" " " Elektromotoren, technischen Artikeln, Rundfunkgeräten u.ä.	243	40	3 587	902	9 922	4 269		
6347	" " " Edelmetallwaren (ohne Uhren), fotografischen, optischen und feinechanischen Artikeln	66	6	165	93	810	156		
6349	" " " Uhren und Uhrenbestandteilen	24	-	-	16	497	3		
635	Binnengroßhandel mit Rauchwaren, Textilien und Bekleidungsgegenständen	503	56	12 057	3 173	11 168	22 652		
6351	Binnengroßhandel mit Rauchwaren	16	-	-	-	118	43		
6353	" " " Textilien und ähnlichen Waren, Schneiderbedarfsartikeln	369	39	4 196	2 955	7 894	11 571		
6354	" " " Teppichen und Laufteppichen	19	3	5 773	9	472	1 617		
6356	" " " Bekleidungsgegenständen	81	11	2 011	209	2 527	9 399		
6357	" " " Schuhen	18	3	77	-	137	22		
636	Binnengroßhandel mit sonstigen Fertigwaren (überwiegend Verbrauchsgüter)	589	81	5 409	3 342	17 357	14 931		
6361	Binnengroßhandel mit Glaswaren und keramischen Erzeugnissen	48	13	1 008	77	1 495	439		
6362	" " " Holz-, Korb-, Flecht-, Schnitz- und Burstenwaren	67	3	176	184	990	439		
6363	" " " pharmazeutischen und kosmetischen Artikeln, Krankenpflegebedarf u.ä.	175	22	1 388	1 137	5 899	10 079		
6364	" " " Papier-, u. Schreibwaren, Schul- u. Bürobedarfsartikeln	81	13	674	185	1 077	429		
6365	" " " Büchern, Zeitschriften und Zeitungen	69	13	981	855	1 566	827		
6366	" " " Galanterie-, Leder-, Spiel- und Kurzwaren	42	6	195	106	494	319		
6367	" " " Blumenbinderei- und zoologischen Bedarf	5	2	35	61	103	41		
6369	" " " sonstigen Fertigwaren (nach Klassen 6321 bis 6367 nicht aufgliederbar)	102	9	952	737	5 693	1 172		
64	Einzelhandel	1 464	280	89 715	33 138	115 088	52 824		
641	Einzelhandel mit Waren aller Art	58	19	12 494	3 312	20 384	16 850		
6411	Warenhäuser und Kaufhäuser	35	11	1 536	195	4 154	2 641		
6418	Verandahandelsgehefte	7	3	1 224	557	2 058	11 915		
642	Einzelhandel mit Nahrungs- u. Genussmitteln und verwandten Waren	160	42	16 487	5 171	24 876	6 567		
6421	Einzelhandel mit Nahrungs- u. Genussmitteln (soweit nicht bei 6422 bis 6428)	98	30	15 263	4 565	21 877	6 105		
6422	" " " Kartoffeln, Obst, Gemüse und Süßfrüchten	3	-	-	14	28	-		
6423	" " " Fischen und Fischwaren	3	-	-	3	90	84		
6425	" " " Milch und Milchzeugnissen	4	2	115	17	186	11		
6426	" " " Schokolade, Süßwaren und Speiseeis	9	1	14	6	371	20		
6427	" " " Wein, Spirituosen und alkoholischen Getränken	30	4	148	290	1 274	96		
6428	" " " Tabakwaren	10	3	939	276	850	233		
643	Einzelhandel mit Bekleidung, Wasche, Schuhen, Sportartikeln u.ä.	413	69	46 882	13 519	34 691	17 038		
6431	Einzelhandel mit Textilwaren aller Art (soweit nicht bei 6432 und 6437)	182	38	12 103	1 369	13 024	3 684		
6432	" " " Schnittwaren (Meterware)	17	1	3	17	1 004	836		
6433	" " " Wasche, Korsett- und Bettwaren	17	2	2 082	258	884	182		
6434	" " " Handarbeiten und Kurzwaren	7	2	480	143	242	102		
6435	" " " Herrenartikeln, Hüten, Hutputz und Schirmen	11	2	84	2	366	600		
6436	" " " Oberbekleidung, Wirk- und Strickwaren	114	14	29 204	11 640	13 640	10 012		
6437	" " " Kinderschuhen	18	-	-	27	274	65		
6438	" " " Schuhwaren	40	10	2 926	63	5 247	1 559		
6439	" " " Sportartikeln	7	-	-	-	27	-		
644	Einzelhandel mit Eisen-, Stahl-, Blech- und Metallwaren, Haus- und Küchengeräten, Glas, Porzellan, Wohnbedarf, Musikinstrumenten, Elektro- und Rundfunkgeräten	313	34	4 392	762	12 212	3 188		
6441	Einzelhandel mit Eisen-, Stahl- und Metallwaren, Ofen, Haus- u. Küchengeräten	88	5	1 382	250	2 406	492		
6442	" " " Glas- und Porzellanwaren	13	-	-	-	293	20		
6443	" " " Beleuchtungsgegenständen, Elektrogeräten und Kühlanlagen	50	4	245	119	1 180	167		
6444	" " " Rundfunk-, Fernseh-, Phonogeräten und -artikeln	29	2	56	8	812	97		
6445	" " " Drechsel-, Schnitz-, Flecht- und Korbwaren, Kinderwagen	4	1	2	89	51	31		
6446	" " " Möbeln aus Holz und Metall	95	19	2 698	111	6 092	1 931		
6447	" " " Teppichen, Möbel- und Behangstoffen	19	-	-	184	500	389		
6448	" " " Tapeten, Linoleum u.ä.	9	3	9	1	173	60		
6449	" " " Musikinstrumenten	6	-	-	-	705	1		
645	Einzelhandel mit Druckereizugnissen, Papier- und Schreibwaren, Galanterie- und Lederwaren u.ä.	130	11	1 438	2 760	3 076	558		
6451	Einzelhandel mit Büchern und Broschüren	60	5	1 153	2 262	1 461	379		
6452	" " " Zeitungen und Zeitschriften	7	-	-	42	112	18		
6454	" " " Papier- und Schreibwaren, Lehrmitteln und Bürobedarf	22	2	22	449	375	80		
6456	" " " Kunst- und kunstgewerblichen Gegenständen und Antiquitäten	17	1	71	-	131	20		
6457	" " " Galanterie- und Lederwaren (ohne Schuhwaren)	24	3	192	7	997	61		
646	Einzelhandel mit Gegenständen der Körper- und Gesundheitspflege, chemischen und optischen Erzeugnissen	58	9	254	188	2 575	441		
6462	Drogerien	19	2	7	48	1 860	303		
6464	Einzelhandel mit Seifen, Bürstenwaren, Ölen, Fetten, Zundwaren u.ä.	11	1	115	77	171	76		
6466	" " " hygienischen Gummiwaren, orthopädischen und medizinischen Gegenständen	6	1	14	26	59	16		
6467	" " " optischen und feinechanischen Instrumenten, Foto- und Kinoapparaten und -bedarf	13	4	116	22	420	42		
647	Einzelhandel mit Maschinen, Fahrrädern, Kraftfahrzeugen und Kraftfahrzeugbedarf	174	39	4 966	5 405	7 638	5 076		
6471	Einzelhandel mit Landmaschinen und landwirtschaftlichen Geräten	19	-	-	350	230	203		
6472	" " " Nähmaschinen und deren Zubehör	5	-	-	10	1 105	55		
6473	" " " Büromaschinen, deren Zubehör und Büromöbeln	18	-	-	2 546	303	91		
6474	" " " Fahrrädern und deren Zubehör	19	2	25	20	222	16		
6475	" " " Kraftfahrzeugen	61	27	3 654	731	4 418	4 091		
6476	" " " Kraftfahrzeugbedarf	10	2	670	84	787	579		
6477	Tankstellen (ohne Garagen)	22	8	617	1 664	787	41		
648	Sonstiger Fachhandel	158	57	2 802	2 021	9 636	3 106		
6483	Einzelhandel mit Uhren, Gold- und Silberwaren, Juwelen, Schmuckwaren u.ä.	16	2	37	12	254	62		
6484	" " " Blumen, Pflanzen und Samen	7	3	97	11	108	11		
6487	" " " Brennmaterial	78	46	2 457	1 810	8 480	1 627		
6489	Fachhandel (nach Klassen 6421 bis 6488 nicht aufgliederbar)	52	6	211	187	722	1 401		

Einheitswert der gewerblichen Betriebe auf den 1. Januar 1957 nach wirtschaftlicher Gliederung

Umlaufvermögen				Roh- vermögen	Schulden und sonstige Abzüge						Einheitswert	Gewerbe- kenn- ziffer		
zusammen	Vorrats- vermögen	Sonstiges Umlauf- vermögen	zusammen		Kredit- gewinn- abgabe	Sonstige langfristige Schulden	Übrige Schulden	Abzüge auf Grund von Sachbeteiligung- gen		zusammen				
								Betriebe	Betrag	Betriebe			Betrag	
Betrag										Betriebe	Betrag	Betriebe	Betrag	Betrag
1 000 DM										Anzahl	1 000 DM	Anzahl	1 000 DM	1 000 DM
Gesellschaften mit beschränkter Haftung														
39 608	50 248	262 740	312 988	352 596	1 667	10 591	250 257	11	1 365	343	265 878	88 718	631	
10 688	14 851	89 592	104 443	115 131	221	3 035	85 419	5	587	152	89 262	25 869	6311	
1 299	1 868	2 879	4 747	6 046	-	4 424	2 672	-	-	27	3 096	2 949	6314	
25 614	31 299	156 289	187 588	213 202	1 331	6 322	149 450	6	776	120	157 879	55 326	6317	
2 007	2 230	13 980	16 210	18 217	115	810	12 716	-	-	44	13 641	4 574	6319	
76 452	155 559	367 712	523 271	599 723	219	29 578	367 263	11	2 600	555	399 660	200 068	632	
69 323	134 336	308 814	443 150	512 473	141	24 263	312 782	10	2 487	456	339 673	172 801	6321	
283	637	1 335	1 972	2 609	-	60	666	-	-	9	732	885	6323	
6 349	19 265	55 893	75 158	81 507	73	5 169	50 920	1	113	69	56 275	25 233	6327	
7 220	10 495	47 853	58 348	65 568	203	4 964	37 960	3	437	139	43 564	22 003	633	
1 584	2 846	14 815	17 661	19 245	3	1 961	10 236	-	-	52	12 200	7 044	6331	
4 445	4 826	26 146	30 972	35 417	198	1 874	21 501	2	357	72	23 930	11 487	6334	
1 191	2 823	6 892	9 715	10 906	2	1 129	6 223	1	80	15	7 434	3 472	6337	
47 440	123 073	372 949	496 022	543 462	879	36 416	348 121	14	2 042	682	387 458	156 010	634	
20 767	48 223	136 305	184 528	205 295	287	16 379	118 260	7	947	261	135 873	69 423	6341	
6 253	13 107	31 995	45 102	51 355	373	3 175	25 248	1	157	110	28 953	22 400	6343	
18 680	48 875	187 083	235 958	254 638	217	15 203	182 348	6	938	227	198 706	55 933	6345	
1 224	8 767	12 117	20 884	22 108	2	1 113	15 530	-	-	63	16 645	5 467	6347	
516	4 101	5 449	9 550	10 066	-	546	6 735	-	-	21	7 281	2 787	6349	
49 050	105 874	203 887	309 761	358 811	1 225	26 228	210 914	10	5 134	473	243 501	115 516	635	
161	1 912	4 554	6 466	6 627	-	389	4 804	-	-	15	5 193	1 434	6351	
26 616	77 108	124 151	201 259	227 875	1 083	18 550	129 577	7	4 804	346	154 034	73 846	6353	
7 871	5 971	23 320	29 291	37 162	98	246	25 610	1	81	17	25 937	11 224	6354	
14 146	17 806	45 968	63 774	77 920	44	5 463	45 064	2	259	78	50 854	27 067	6356	
256	3 077	5 894	8 971	9 227	1 022	1 580	5 859	-	-	17	7 483	1 745	6357	
40 999	67 012	250 136	317 148	358 147	22	24 213	223 746	12	1 251	551	250 232	107 912	636	
4 205	6 368	15 020	21 388	25 593	22	2 247	10 909	4	428	46	13 606	11 986	6361	
1 789	4 608	21 686	26 294	28 083	24	529	21 302	1	117	58	21 972	6 108	6362	
18 503	35 883	135 027	170 910	189 413	723	6 517	124 202	3	342	165	131 834	57 574	6363	
2 365	6 398	13 463	19 861	22 226	22	2 409	11 526	1	81	80	14 038	8 189	6364	
4 229	3 345	20 588	23 933	28 162	-	2 144	17 409	-	-	66	19 553	8 612	6365	
1 114	1 115	7 830	8 945	10 059	13	824	5 810	2	62	38	6 709	3 550	6366	
240	480	982	1 462	1 702	-	219	1 078	-	-	5	1 297	406	6367	
8 554	8 815	35 540	44 355	52 909	218	9 324	31 510	1	111	93	41 223	11 687	6369	
290 765	334 603	528 845	863 448	1 154 213	3 252	109 287	620 087	36	5 983	1 383	738 609	415 579	64	
53 040	41 342	56 416	97 758	150 798	-	4 381	88 777	4	978	53	94 136	56 657	641	
10 126	10 243	9 160	19 403	29 529	-	1 779	14 224	1	5	31	16 008	13 520	6411	
15 754	12 915	33 948	46 863	62 617	-	1 845	32 450	2	883	7	35 178	27 437	6418	
53 101	62 810	47 495	110 305	163 406	310	11 988	81 311	9	3 005	149	96 614	66 786	642	
47 810	55 897	40 607	96 504	144 314	291	10 412	70 944	5	2 734	93	84 401	59 909	6421	
42	16	77	93	135	-	12	38	-	-	3	50	85	6423	
177	144	273	417	594	-	53	259	-	-	3	312	281	6425	
329	457	734	1 063	1 253	11	120	559	-	-	4	690	373	6425	
391	376	352	728	1 119	-	132	507	-	-	9	639	480	6426	
1 808	2 969	4 716	7 685	9 493	-	444	6 639	2	19	28	7 102	2 390	6427	
2 397	2 856	1 166	4 022	6 419	8	805	2 208	2	232	8	3 253	1 166	6428	
112 130	133 545	170 361	303 906	416 036	2 049	60 200	172 109	7	663	396	235 021	181 020	643	
30 180	55 520	46 390	101 910	132 090	252	11 456	69 848	3	342	174	81 898	50 193	6431	
1 860	3 352	1 447	4 799	6 659	-	731	1 902	1	44	17	2 677	3 982	6432	
3 406	2 994	6 603	10 009	14 196	698	3 067	4 111	-	-	16	7 876	2 131	6433	
967	1 187	2 042	3 229	4 196	-	493	2 959	1	98	7	3 550	646	6434	
1 052	1 647	1 130	2 777	3 829	-	156	2 149	-	-	9	2 305	1 527	6435	
64 479	52 069	103 661	155 730	220 209	1 069	39 575	71 232	2	179	110	112 055	108 155	6436	
364	2 488	2 750	5 238	5 602	-	424	3 997	-	-	18	4 421	1 183	6437	
9 795	14 064	9 171	23 235	33 030	30	4 268	15 669	-	-	40	19 567	13 064	6438	
27	224	161	385	412	-	30	242	-	-	5	272	139	6439	
20 554	43 642	100 262	143 904	164 458	259	17 061	110 901	2	42	296	128 263	36 184	644	
4 530	12 744	24 029	36 773	41 303	196	5 684	26 343	-	-	83	32 223	9 080	6441	
313	461	5 782	6 243	6 556	24	211	5 832	-	-	12	6 067	4 489	6442	
1 711	6 131	17 415	23 546	25 257	7	3 624	17 028	-	-	48	20 659	4 596	6443	
973	1 991	5 005	6 996	7 989	-	348	4 756	-	-	26	5 106	2 859	6444	
173	539	205	744	917	-	154	680	-	-	4	834	84	6445	
10 832	16 893	37 482	54 375	65 207	23	6 407	44 095	1	30	91	50 555	14 650	6446	
1 073	3 488	7 371	10 859	11 932	7	176	8 719	-	-	17	8 902	3 029	6447	
243	664	1 855	2 519	2 762	-	298	1 250	1	12	9	1 560	1 201	6448	
706	731	1 118	1 849	2 555	-	159	2 198	-	-	6	2 357	196	6449	
7 832	8 458	21 475	29 933	37 765	80	3 121	20 756	1	5	121	23 962	13 803	645	
5 255	3 336	13 036	16 372	21 627	20	1 896	12 440	1	5	55	14 361	7 267	6451	
172	48	326	374	546	-	-	372	-	-	7	372	175	6452	
926	919	2 498	3 417	4 343	-	296	2 558	-	-	21	2 854	1 491	6454	
222	685	1 111	1 796	2 018	-	121	1 095	-	-	16	1 216	800	6456	
1 257	3 470	4 504	7 974	9 231	60	808	4 291	-	-	22	5 159	4 070	6457	
3 458	5 884	13 422	19 306	22 764	21	3 215	13 025	2	17	53	16 278	6 486	646	
2 218	778	2 078	2 856	5 074	-	2 051	2 100	-	-	18	4 153	921	6462	
439	712	4 101	4 813	5 252	18	258	4 026	2	17	10	4 319	934	6464	
115	3 212	4 778	7 990	8 105	-	721	4 435	-	-	6	5 156	2 947	6466	
600	1 059	2 173	3 232	3 832	3	162	2 241	-	-	11	2 406	1 427	6467	
23 085	24 682	56 813	81 495	104 580	271	6 490	64 117	5	365					

1. Anlagevermögen, Umlaufvermögen, Rohvermögen, Schulden und sonstige Abzüge sowie

Gewerbe- kenn- ziffer	Wirtschaftsgliederung	Anlagevermögen					
		Gewerbe- betriebe	Sachanlagen			Finanz- anlagen (einschl. Gewerbe- berechtig- ungen)	
			Inländische Betriebsgrund- stücke	Maschinen und maschinelle Anlagen	Sonstige Sach- anlagen		
		Anzahl	Anzahl				
noch: c) Nichtnatürliche Personen, darunter:							
637,638, 67-69,7-9	Sonstige Wirtschaftsbereiche	6 228	1 717	442 350	492 341	952 680	2 146 011
637,638, 67 - 69	Übriges Handelsgewerbe, Geld- und Versicherungswesen	1 653	201	33 569	27 623	51 073	825 261
637/638	Verlagswesen	700	86	16 150	14 019	25 172	34 824
637	Zeitungsverlag (auch mit Vertrieb)	123	28	8 191	8 513	8 027	7 412
637	Zeitungsverlag (auch mit Vertrieb)	123	28	8 191	8 513	8 027	7 412
638	Sonstiges Verlagswesen	577	58	7 959	5 506	17 145	27 412
638	Bücher-, Zeitschriften-, Adressbuch- und Adressenverlag	544	57	7 913	5 505	16 903	27 263
6385	Musik-, Karten- und Kunsthilfsverlag	33	1	46	1	242	149
67	Handelsvertretung, Vermittlung, Werbung und Verleih	782	86	11 155	13 458	18 582	91 697
671	Handelsvertretung und Handelsmaklerwesen für technische Geschäftszweige	72	5	93	10	693	724
6712	Handelsvertretung und Handelsmaklerwesen für Baustoffe	17	3	55	7	390	49
6713	" " " Eisen, Metalle und Metall- halbfabrikate	10	-	-	-	30	145
6714	" " " Maschinen	12	-	-	-	106	113
6715	" " " Fahrzeuge und deren Zubehör	5	-	-	-	25	31
6716	" " " Eisen- und Metallwaren, Haus- und Kuchengeräte	3	-	-	-	30	20
6717	" " " elektrotechnische- und Rundfunkgeräte	9	1	9	-	45	2
6719	" " " technische Bedarfsartikel	10	1	29	-	48	352
672	Handelsvertretung und Handelsmaklerwesen für Verbrauchsgüter (ohne Nahrungs- und Genussmittel)	36	5	2 199	52	354	306
6722	Handelsvertretung und Handelsmaklerwesen für Möbel	3	-	-	-	5	-
6723	" " " Chemie und Gesundheitspflege	4	-	-	-	12	15
6724	" " " Papier und Pappen	6	-	-	-	24	155
6725	" " " Papierwaren, Verpackungsmittel und Bürobedarf	5	1	2 042	-	80	2
6726	" " " Textilrohstoffe und Garne	3	2	67	45	104	2
6727	" " " Textilfertigerzeugnisse u. Bekleidg.	15	2	90	7	129	132
673	Handelsvertretung und Handelsmaklerwesen für Nahrungs- und Genussmittel, sonstige Waren; Versandhandelsvertretung	105	8	211	83	1 065	751
6735	Handelsvertretung und Handelsmaklerwesen für sonstige anderweitig nicht genannte Waren	92	8	211	20	922	732
674	Vermittlergewerbe	240	23	3 805	2 073	3 821	16 414
6741	Grundstücks-, Hypotheken- und Finanzierungsmaklerwesen	56	10	2 297	18	291	2 166
6742	Versteigerungsgewerbe	6	4	29	520	456	1 074
6744	Versicherungsvorstellung und Generalagentur	56	5	935	1	582	3 954
6745	Versicherungsmaklerwesen	30	1	8	5	244	41
6746	Private Stellenvermittlung und Agenturen	3	-	-	23	27	-
6747	Seeschiffsmaklerwesen	66	2	255	1 482	2 024	9 154
6748	Binnenschiffsmaklerwesen	5	1	21	-	29	6
6749	Sonstiges Vermittlergewerbe	18	-	-	24	166	19
675	Auskunfts- und Inkassogewerbe	21	-	132	-	871	1 512
676	Wirtschaftswerbung	245	23	2 667	862	9 233	1 854
6761	Werberberatung	94	6	657	176	1 374	247
6762	Ausstellungs- und Messewesen	49	8	1 610	275	2 342	56
6763	Schaufenstergestaltung und Reklamemalerei	9	-	-	59	392	216
6764	Inseratenannahme, Plakatieranstalten u.a.	69	9	400	306	4 176	1 158
6765	Werbe- und Beratungsgestalten der Wirtschaft und des Fremdenverkehrs	24	-	-	46	949	177
677	Verleihgewerbe	53	8	1 949	10 114	2 342	70 124
6775	Verleih sonstiger Maschinen und Bauteile aller Art	53	8	1 949	10 114	2 342	70 124
6779	Sonstiges Verleihgewerbe (ohne Marktstandvermietung)	30	8	4 446	5 616	1 618	69 905
678	Sonstiges Hilfgewerbe des Handels	10	2	99	264	203	12
6781	Öffentliche Wagen, Markthallen u.a.	3	1	95	-	47	-
6785	Verpackungs- und Abfüllgeschäfte	7	1	4	264	156	12
68	Geld-, Bank- und Borsenwesen (ohne Postscheckdienst und Postsparkassen)	139	28	6 224	146	7 205	697 290
683	Private Kreditanstalten	34	9	754	12	2 975	2 801
688	Sonstige Zweige des Geld- und Bankwesens	98	15	2 755	118	3 480	57 022
6883	Teilzahlungsfinanzierungsgesellschaften, Wechselstuben u.a.	79	12	1 593	27	3 157	56 820
6887	Wett- und Lotteriewesen, Spielbanken	15	1	1 159	81	244	165
69	Versicherungswesen (ohne Sozialversicherung)	32	1	40	-	114	1 450
6901	Versicherungen aller Art	7	-	-	-	18	1 365
691	Feuer-, Einbruch-, Maschinen-, Glasversicherung u.a.	3	1	40	-	18	22
694	Hagel- und Viehversicherung	3	-	-	-	2	31
695	Lebensversicherung, Sterbe- und Pensionskassen	10	-	-	-	20	13
697	Kredit-, Garantie-, Hypotheken- und Rückversicherung	4	-	-	-	35	19
6971	Kredit-, Garantie-, Rechtsschutz- und Hypothekenversicherung	4	-	-	-	35	19
7	Dienstleistungen (ohne solche aus 9)	2 915	1 159	345 199	80 648	144 206	1 078 416
71	Wohnungs- und Grundstücksverwaltung	2 091	1 018	321 173	53 619	67 300	1 054 388
711	Wohnungs- und Grundstücksverwaltung	1 014	720	151 635	2 623	8 475	32 456
714	Beteiligungsgesellschaften	12	7	1 124	-	51	179 005
715	Vermögensverwaltung	815	166	142 813	45 061	36 546	824 452
72	Gaststättenwesen	249	57	13 194	2 031	19 691	1 431
721	Beherbergungs- und Verpflegungsgewerbe	113	38	10 961	351	11 886	1 040
7211	Hotels und Gasthöfe	92	30	10 254	336	11 003	869
7214	Fremdenheime und Pensionen	5	5	477	5	68	32
7217	Hospize, Erholungs- und Ferienheime	16	3	230	10	815	139
725	Schankgewerbe	132	19	2 233	1 463	6 815	390
7251	Schank- und Speisewirtschaften mit Ausschank alkoholischer Getränke	93	15	1 984	1 243	4 903	271
7255	Kantinenunternehmen	12	2	70	24	174	39
7257	Kaffeehäuser, Bars und Tanzlokale	23	2	179	188	1 647	70
7259	Bildhallen, Speisewirtschaften u.a. ohne Ausschank alkoholischer Getränke	4	-	-	8	91	10
729	Unternehmen mit Kombinationen außerhalb der Gruppe	4	-	-	217	990	1
73	Kunst, private Forschung, Theater, Film, Rundfunk, Schausstellung	382	43	8 578	16 587	50 677	20 996
732	Private Forschung	20	3	988	2 289	17 870	636
733	Theater und Varietés	16	-	-	4	660	12
734	Filmwesen	335	40	7 590	14 266	31 631	20 343
7341	Filmaufnahme	90	3	1 885	9 158	11 936	3 307
7343	Filmkopier- und Entwicklungsanstalten	8	2	43	519	353	105
7345	Filmverleih und -vertrieb	68	7	2 553	894	8 074	8 706
7347	Lichtspielhäuser	169	28	3 109	3 695	11 268	8 225
735	Rundfunkwesen	3	-	-	24	242	-
74	Sportpflege-, Bade- und Schwimmanstalten	17	9	560	20	368	248
741	Sportpflege (ohne Sportamter)	12	7	305	3	278	228
745	Bade- und Schwimmanstalten	5	2	255	17	90	20
75	Korrespondenz-, Nachrichten-, Schreibbüros u.a.	14	1	-	424	1 127	167
76	Fotografisches Gewerbe	18	2	26	739	480	23
77	Friseurgewerbe und Schönheitsalons	9	-	-	-	104	37
78	Übrige Dienstleistungen (ohne solche aus 9)	135	29	1 667	7 428	4 459	1 126
781	Wascherei, Färberei und chemische Reinigung	80	23	1 589	7 303	3 766	915
7811	Wasch- und Plattanstalten	44	11	960	4 148	1 824	709

Einheitswert der gewerblichen Betriebe auf den 1. Januar 1957 nach wirtschaftlicher Gliederung

zusammen	Umlaufvermögen			Roh- vermögen	Schulden und sonstige Abzüge						Einheitswert	Gewerbe- kenn- ziffer		
	Vorräte- vermögen	Sonstiges Umlauf- vermögen	zusammen		Kredit- gewinn- abgabe	Sonstige langfristige Schulden	Übrige Schulden	Abzüge auf Grund von Schachtelbeteiligun- gen		zusammen				
								Betriebe	Betrag	Betriebe			Betrag	
Betrag							Betriebe		Betrag		Betriebe		Betrag	
1 000 DM							Anzahl		1 000 DM		Anzahl		1 000 DM	
Gesellschaften mit beschränkter Haftung														
4 033 382	163 539	4 108 471	4 272 010	8 505 392	16 004	981 108	4 366 803	181	569 317	5 501	5 933 252	2 372 158	637,638, 67-69,7-9	
937 526	50 763	1 945 578	1 996 341	2 933 867	3 255	104 068	2 381 463	47	59 973	1 523	2 548 759	385 101	637,638, 67-69	
90 165	43 649	222 276	265 925	356 090	2 539	25 587	181 606	26	2 854	666	212 586	143 497	637,638	
32 143	3 803	51 906	55 709	87 852	2 216	9 474	38 534	11	1 485	121	51 709	36 141	637	
32 143	3 803	51 906	55 709	87 852	2 216	9 474	38 534	11	1 485	121	51 709	36 141	637	
58 022	39 846	170 370	210 216	268 238	323	16 113	143 072	15	1 369	545	160 877	107 356	638	
57 584	38 387	166 448	204 835	262 419	142	15 385	139 873	15	1 369	513	156 769	105 645	638	
438	1 459	3 922	5 381	5 819	181	728	3 199	-	32	4	4 108	1 711	638	
134 892	6 587	226 775	233 362	368 254	716	23 541	228 356	15	870	705	253 483	114 767	638	
1 520	144	26 599	26 743	28 263	2	1 277	19 474	3	182	60	20 935	7 325	638	
501	-	16 906	16 906	17 407	2	1 165	15 363	2	15	15	16 545	858	638	
175	-	455	455	630	-	4	56	-	5	60	570	6713	638	
219	4	971	975	1 194	-	12	600	-	11	612	584	6714	638	
56	104	290	394	450	-	2	277	-	5	279	171	6715	638	
50	18	88	106	156	-	2	51	-	3	53	102	6716	638	
56	11	6 438	6 449	6 505	-	-	2 584	-	9	2 584	3 921	6717	638	
429	-	1 274	1 274	1 703	-	72	464	1	167	8	703	1 000	6719	
2 911	123	6 037	6 160	9 071	-	1 767	1 864	-	-	30	3 631	5 439	672	
5	62	207	269	274	-	-	113	-	-	3	113	160	6722	
27	-	133	133	160	-	-	101	-	2	101	59	6723	672	
179	-	784	784	963	-	-	139	-	6	139	823	6724	672	
2 124	28	2 344	2 372	4 496	-	1 684	220	-	4	1 904	2 592	6725	672	
218	-	1 175	1 175	1 393	-	37	796	-	3	833	561	6726	672	
358	33	1 394	1 427	1 785	-	46	495	-	12	541	1 244	6727	672	
2 110	2 741	14 929	17 670	19 780	637	785	12 911	1	-	90	14 333	5 447	673	
1 885	1 243	12 339	13 582	15 467	637	785	9 359	1	-	78	10 781	4 687	6735	
26 113	413	94 106	94 519	120 632	1	11 327	80 626	4	38	219	91 992	28 638	674	
4 774	44	7 109	7 153	11 927	-	4 531	4 423	2	20	48	8 974	2 954	6741	
2 339	21	3 815	3 836	6 175	-	91	2 567	-	5	3 482	2 694	6742	674	
5 472	3	17 977	17 980	23 452	-	2 543	13 721	1	8	53	16 272	1 674	6744	
298	-	10 917	10 917	11 215	-	202	9 319	-	26	9 521	1 694	6745	674	
50	44	86	130	180	-	130	180	-	3	127	32	6746	674	
12 915	300	52 986	53 286	66 201	1	3 042	49 684	1	10	64	52 737	13 460	6747	
209	1	909	910	1 119	-	44	129	-	4	173	190	6748	674	
2 515	69	5 221	5 290	7 805	23	255	5 936	1	1	16	706	413	6749	
14 616	1 250	65 737	66 987	81 603	12	3 275	52 440	6	649	228	56 376	25 228	676	
2 454	603	10 942	11 545	13 999	6	1 218	7 629	-	-	43	8 853	5 148	6761	
4 283	224	7 154	7 378	11 661	4	1 398	4 885	-	8	6	6 287	5 273	6762	
92	92	2 071	2 163	2 830	-	122	1 770	-	9	1 892	938	6763	676	
6 040	235	42 113	42 348	48 388	2	517	34 900	5	617	66	36 036	12 353	6764	
1 172	96	3 457	3 553	4 775	-	20	3 256	1	32	22	3 308	1 416	6765	
84 529	1 388	13 106	14 494	99 023	41	4 572	53 806	-	50	58 419	40 606	677	676	
5 742	162	1 131	1 293	7 035	28	4 130	1 350	-	19	5 508	1 526	6775	676	
78 607	1 187	11 888	13 075	91 682	-	414	52 363	-	27	52 777	38 907	6779	676	
578	459	1 040	1 499	2 077	-	283	1 299	-	7	1 582	678	678	676	
142	-	126	170	210	-	214	1 299	-	1	69	101	6781	676	
436	459	1 012	1 471	1 907	-	214	1 299	-	7	1 513	394	6785	676	
710 865	527	1 482 538	1 483 065	2 193 930	-	54 880	1 963 175	6	56 249	124	2 074 304	119 628	68	
6 542	14	463 427	463 441	469 983	-	8 202	425 080	-	21 618	27	434 900	35 084	683	
63 375	513	479 528	480 041	543 416	-	30 369	404 122	4	54 631	90	489 122	54 299	688	
61 610	404	462 515	462 919	524 529	-	30 366	390 233	4	54 631	75	475 320	58 885	688	
1 649	109	8 146	8 255	9 204	-	3	6 004	-	11	6 047	3 858	6887	688	
1 383	-	8 617	8 817	10 200	-	60	8 326	-	28	8 386	7 209	69	688	
80	-	306	306	386	-	10	242	-	3	252	135	691	688	
33	-	535	535	568	-	-	287	-	3	287	281	694	688	
33	-	3 016	3 016	3 049	-	50	542	-	6	592	2 458	695	688	
54	-	569	569	623	-	-	433	-	4	433	190	697	688	
54	-	569	569	623	-	-	433	-	4	433	190	697	688	
1 648 669	60 169	1 315 842	1 376 011	3 024 680	9 869	390 821	927 674	87	456 827	2 467	1 785 191	1 239 508	7	
1 496 480	6 648	1 104 855	1 111 503	2 607 983	8 077	335 300	688 797	69	455 897	1 714	1 488 071	1 119 917	71	
195 189	1 628	151 925	153 553	348 742	5 262	90 775	126 431	7	7 646	903	230 114	118 623	711	
180 178	1	97 495	97 496	277 674	1	56 876	4 789	6	157 528	45	219 344	58 478	714	
1 048 872	4 914	807 450	812 364	1 861 236	2 109	170 534	531 855	46	290 556	601	995 034	864 233	715	
36 347	6 387	32 999	39 386	75 333	11 277	11 759	37 927	1	50	99	35 911	15 544	721	
24 258	2 403	24 824	25 065	47 299	1 059	8 223	25 385	-	78	33 717	13 583	7211	721	
22 462	2 221	22 616	24 837	47 299	42	143	217	-	5	402	247	7214	721	
582	8	60	68	650	-	359	1 433	-	16	1 792	1 324	7217	721	
1 194	174	1 748	1 922	3 116	-	2 135	11 221	1	50	821	13 582	9 090	725	
10 901	3 700	8 066	11 766	22 667	176	1 620	8 059	1	50	12	7 264	7251	725	
8 401	2 942	5 813	8 755	17 156	162	1 620	8 059	1	50	12	7 264	7251	725	
307	286	341	434	508	-	33	2 599	-	21	3 006	1 428	7257	725	
2 084	462	1 886	2 348	4 432	14	393	2 599	-	21	3 006	1 428	7257	725	
109	10	26	36	145	-	29	55	-	4	84	63	7259	725	
1 206	284	509	793	2 001	-	199	1 321	-	4	1 520	841	729	725	
96 858	45 458	160 929	206 387	303 225	472	39 589	184 451	14	680	348	225 192	78 036	73	
21 783	15	1 417	1 432	23 215	-	13 646	2 097	-	15	15 745	7 473	732	73	
676	75	1 410	1 485	2 161	-	1 296	1 296	-	1	1 379	783	733	73	
73 850	45 317	157 496	202 813	276 643	462	25 756	180 334	14	680	312	207 241	69 403	734	
26 286	2 934	47 369	44 299	70 585	-	15 312	31 675	5	42	82	47 029	23 557	7341	
1 020	128	1 218	1 346	2 366	-	494	718	-	7	1 212	1 153	7343	734	
20 227	42 110	98 426	140 536	160 763	1	1 642	129 082	2	459	59	131 184	29 578	7345	
26 297	145	16 487	16 632	42 929	461	8 307	18 869	7	179	164	27 816	15 115	7347	
266	2	436	438	704	-	5	496	-	2	501	203	735	734	
1 196	14	441	455	1 651	-	458	339	-	16	797	852	741	735	
814	6	366	372	1 066	-	39	106	-	5	115	290	745	735	
382	8	75	83	465	-	47	3 733	1	85	12	3 865	2 186	75	
1 719	155	4 176	4 331	6 050	-	76	1 630	-	18	1 706	947	76	75	
1 268	302	1 082	1 384	2 652	-	16	54	-	9	70	152	77	75	
141	29	51	80	221	-	3 576	10 743	2	115	126	14 477	12 693	78	
14 680	1 176	11 309	12 485	27 165	43	2 881	8 433	-	74	11 357	10 205	781	78	
13 573	1 050	6 996	8 046	21 619	43	1 552	4 323	-	40	5 886	5 003	7811	78	
7 641	436	2 811	3 247	10 888	11	-	-	-	-	-	-	-	7811	

1. Anlagevermögen, Umlaufvermögen, Rohvermögen, Schulden und sonstige Abzüge sowie

Gewerbe- kenn- ziffer	Wirtschaftsgliederung	Gewerbe- betriebe	Anlagevermögen					Finanz- anlagen (einschl. Gewerbe- berechtig- ungen)
			Sachanlagen			Maschinen und maschinelle Anlagen	Sonstige Sach- anlagen	
			Inländische Betriebsgrund- stücke					
			Betriebe					
Anzahl	Anzahl							

noch: c) Nichtnatürliche Personen, darunter:

7815	Bekleidungsgefärbereien und chemische Reinigungsanstalten	36	12	629	3 155	1 942	206
783	Zimmer-, Fenster-, Möbel-, Teppichreinigung u.a.	7	1	12	11	172	51
784	Bewachungsgewerbe	35	2	22	8	530	160
785	Bestattungsinstitute	7	2	18	6	79	-
8	Verkehrswirtschaft	1 141	283	51 370	381 331	724 119	213 654
83	Schienebahnen (ohne Deutsche Bundesbahn)	46	38	4 736	6 081	18 077	597
831	Nichtbundesbahneigene Eisenbahnen	24	21	3 276	4 358	7 376	146
835	Straßenverkehr	22	17	1 460	1 723	10 701	451
84	Straßenverkehr	218	44	3 635	5 351	24 415	2 210
841	Personen-Kraftwagenverkehr	69	26	1 813	1 608	12 028	664
844	Güter-Kraftwagenverkehr	149	18	1 822	3 783	12 387	1 546
85	Schifffahrt, Wasserstraßen- und Hafenwesen	401	65	14 457	356 527	636 640	189 597
852	Seeschifffahrt	184	13	1 075	314 650	517 861	134 238
853	Sachverständigen- und Lotsenwesen der Seeschifffahrt	3	3	9	3 029	9 734	5
854	Seehafen-, Leuchtfeuer- und Tauchereiunternehmen	145	28	9 372	37 070	106 357	50 749
855	Binnenschifffahrt	139	25	9 355	35 076	103 864	50 540
8551	Binnen- und Hafenschifffahrt	6	3	17	1 994	2 493	209
8554	Fahrunternehmen	24	13	978	1 778	2 569	796
857	Binnenwasserstraßen- und -hafenunternehmen	27	4	7 030	168	7 201	102
86	Luftverkehr	10	4	7 030	13	4 324	102
861	Flughafen- und Flugplatzunternehmen	17	-	-	155	2 877	-
865	Luftverkehrsunternehmen	449	132	21 512	13 164	37 786	21 748
87	Verkehrsneben- und -hilfsgewerbe	348	107	16 963	13 060	32 297	18 366
871	Spekulation und Lagererei	311	92	13 713	10 944	31 138	18 037
8711	Spekulation	7	3	612	765	587	101
8714	Mobelpedition und -transport	30	12	2 638	1 351	572	228
8717	Lagererogewerbe	62	7	2 641	24	5 094	2 282
876	Reise- und Auswanderungsbüros	519	74	12 212	2 539	33 282	28 680
93	Öffentlicher Dienst und Dienstleistungen im öffentlichen Interesse	33	6	465	3	4	793
94	Politische und wirtschaftliche Organisationen	370	27	3 930	1 341	27 307	24 645
941	Rechts- und Wirtschaftsberatung	9	-	-	26	45	1 155
941	Rechtsberatung	361	27	3 930	1 315	27 262	23 490
945	Wirtschaftsprüfung und Steuerberater	102	7	221	6	928	757
9451	Sonstige Wirtschaftsberatung	259	20	3 709	1 309	26 334	22 733
96	Erziehung, Wissenschaft und Kultur	55	7	1 171	144	1 891	719
961	Erziehung und Schulung	35	3	396	114	1 444	290
965	Wissenschaft und Kultur	5	-	-	4	73	241
97	Pflege und Wohlfahrtspflege	56	34	6 646	1 046	3 646	2 282
99	Gesundheitswesen und Hygiene	44	32	6 613	1 041	3 218	2 264
991	Anstalten und Einrichtungen der Gesundheitspflege	5	1	10	5	69	-
994	Desinfektion und Schädlingsbekämpfung	7	1	25	-	359	18
995	Straßenreinigung, Kanalisation, Müllabfuhr	519	74	12 212	2 539	33 282	28 680

c) Nichtnatur

darunter: Offene Handelsgesellschaften, Kommandit

0 - 9	Gesamtsomme	112 467	54 050	3 921 335	4 575 983	4 308 158	1 429 812
0	Land-, Forst- und Jagdwirtschaft, Fischerei	396	184	7 162	6 884	27 070	1 883
1 - 5	Produzierendes Gewerbe	53 443	31 550	2 589 378	3 628 533	2 056 870	795 321
61, 62/63 ohne 637/638	Großhandel	18 065	8 199	489 729	115 503	542 894	258 689
64	Einzelhandel	22 777	8 618	405 127	37 154	337 938	68 285
637, 638, 67-69, 7-9	Sonstige Wirtschaftsbereiche	17 786	5 499	429 939	787 909	1 343 386	305 634
0	Land-, Forst- und Jagdwirtschaft, Fischerei	396	184	7 162	6 884	27 070	1 883
06	Gewerbliche Gärtnerei und Samenerwirtschaft	211	122	2 730	532	1 760	274
07	Gewerbliche Tierzucht	67	25	564	148	775	35
08	Hochsee- und Küstenfischerei	85	7	133	6 186	24 454	1 573
081	Dampfer- und Große Heringfischerei	43	2	28	5 326	20 877	1 479
085	Küsten-, Hafl- und Kleine Hochseefischerei	42	5	105	860	3 577	94
1 - 5	Produzierendes Gewerbe	53 443	31 550	2 589 378	3 628 533	2 056 870	795 321
1	Bergbau, Gewinnung und Verarbeitung von Steinen und Erden; Energiewirtschaft	3 019	2 219	150 221	409 323	287 177	90 282
11	Steinkohlenbergbau	13	5	1 161	14 543	1 720	4
111	Steinkohlen-, -brikettfabrikation und Kokereien	13	5	1 161	14 543	1 720	4
14	Salzbergbau und Salinen	3	3	2 500	5 419	5 305	1 594
15	Sonstiger Bergbau einschl. Erdölgewinnung, Gewinnung und Aufbereitung von Bernstein und Torf	34	25	1 270	3 772	1 252	1 580
157	Torfgräberei	31	24	869	1 295	1 144	1 541
17	Gewinnung und Verarbeitung von Steinen, Erden und grobkeramischen Erzeugnissen	2 860	2 092	140 212	355 540	268 453	81 701
171	Gewinnung und Bearbeitung von Natursteinen und anderen Mineralen	604	441	18 976	41 578	25 910	11 082
172	Steinbildhauerei und Steinmetzerei	301	151	1 884	1 803	2 142	250
173	Gewinnung und Aufbereitung von Sand und Kies	375	209	9 291	39 858	27 678	10 761
175	Zementindustrie	31	29	11 469	34 466	11 175	8 075
176	Kalk-, Gips- und Kreidegewinnung und -verarbeitung	143	123	7 950	19 368	8 796	2 671
176	Herstellung von Ziegelei- und anderen grobkeramischen Erzeugnissen	623	576	48 933	70 543	41 683	11 608
177	" " kunstliche Steinerzeugnisse	742	536	39 544	145 793	149 366	36 749
178	Sonstige Verarbeitung von Steinen und Erden	41	27	2 165	2 136	1 703	525
19	Energiewirtschaft (ohne Energiewirtschaft mit Verkehr)	104	91	4 767	30 009	10 362	4 134
191	Elektrizitätsgewinnung und -versorgung (öffentliche)	97	88	4 714	29 880	8 986	4 134
2	Eisen- und Metallherzeugung und -verarbeitung	11 705	7 498	782 513	970 122	566 289	238 638
21	Eisen- und Stahlindustrie	492	433	77 887	102 668	57 861	16 978
211	Hochofen-, Stahl- und Warmwalzwerke	9	9	2 880	6 182	9 083	44
213	Schmiede-, Presse- und Hammerwerke	27	26	4 888	6 863	3 919	99
215	Ziehereien und Kaltwalzwerke	214	183	27 206	37 292	17 196	12 269
217	Eisen-, Stahl- und Tempergießereien	219	195	33 858	42 319	20 747	3 875
2196	Eisen-, Stahl- und Tempergießereien mit Maschinenbau	23	20	9 055	10 015	6 916	1 051
22	NE-Metallindustrie	246	183	25 579	37 278	17 514	8 825
221	Metallhütten und Umschmelzwerke	24	21	4 507	6 703	2 077	1 570
223	Edelmetallerzeugende Hütten und Scheideanstalten	6	2	88	21	42	-
225	Metallhalbleitwerke	44	38	11 966	21 079	8 913	3 218

Einheitswert der gewerblichen Betriebe auf den 1. Januar 1957 nach wirtschaftlicher Gliederung

zusammen	Umlaufvermögen			Rohvermögen	Kreditgewinnabgabe	Sonstige langfristige Schulden	Schulden und sonstige Abzüge					Einheitswert	Gewerbesteuerkennziffer
	Vorratvermögen	Sonstiges Umlaufvermögen	zusammen				Übrige Schulden	Abzüge auf Grund von Schachtelbeteiligungen		zusammen			
								Betriebe	Betrag		Betriebe		
Betrag							Betriebe	Betrag	Betriebe	Betrag	Betrag		
1 000 DM							Anzahl	1 000 DM	Anzahl	1 000 DM	1 000 DM		
Gesellschaften mit beschränkter Haftung													
5 932	614	4 185	4 799	10 731	32	1 329	4 110	-	-	34	5 471	5 262	7815
266	39	704	743	1 009	-	238	587	-	-	7	825	183	783
720	-	3 302	3 302	4 022	-	433	1 573	-	115	34	2 121	1 902	784
103	87	161	248	351	-	24	68	-	-	6	92	259	785
1 370 474	31 805	789 497	821 302	2 191 776	2 171	474 182	995 403	36	40 847	1 058	1 512 603	679 166	8
29 491	700	15 579	16 279	45 770	85	6 132	16 864	1	76	45	23 157	22 612	83
15 156	428	10 908	11 336	26 492	85	2 059	11 068	-	76	24	13 288	13 201	831
14 335	272	4 671	4 943	19 278	-	4 073	5 796	-	-	21	9 869	9 411	835
35 651	572	28 104	28 676	64 327	-	7 869	35 527	3	124	207	43 528	20 800	84
16 113	372	8 587	8 959	25 072	8	2 284	14 395	2	24	66	16 711	8 367	841
19 538	200	19 517	19 717	39 255	-	5 585	21 132	1	100	141	26 817	12 433	844
1 197 221	28 486	576 616	605 102	1 802 323	39	422 553	792 076	17	32 550	370	1 247 018	555 307	85
967 824	6 641	355 416	362 057	1 329 881	-	376 038	603 764	5	413	163	980 215	349 670	852
129	-	1 146	1 146	1 275	-	-	1 067	-	-	3	1 067	206	853
19 599	586	81 443	82 029	101 628	-	3 091	13 507	2	3 047	43	19 645	81 983	854
205 548	21 050	132 766	153 816	357 364	2	42 494	169 700	10	29 090	138	241 286	116 080	855
198 835	21 047	132 559	153 606	352 441	2	40 144	169 527	10	29 090	132	238 763	113 679	8551
4 713	3	207	210	4 923	-	2 350	173	-	-	6	2 523	2 401	8554
6 121	209	5 845	6 054	12 175	37	730	4 038	-	-	23	4 805	7 368	857
14 501	285	3 330	3 615	18 116	-	2 836	2 447	-	-	22	5 283	12 831	86
11 469	213	1 522	1 735	13 204	-	2 768	965	-	-	8	3 733	9 469	861
3 032	72	1 808	1 880	4 912	-	68	1 482	-	-	14	1 550	3 362	865
93 610	1 762	165 868	167 630	261 240	2 039	34 992	148 489	15	8 097	414	193 617	67 616	87
80 586	1 208	130 951	132 159	212 855	2 039	29 956	114 386	12	7 919	317	154 280	58 573	871
73 832	925	123 612	124 537	198 369	2 035	27 990	109 045	12	7 919	283	146 989	51 376	8711
2 065	14	2 529	2 543	4 608	-	1 760	2 130	-	-	7	2 310	2 300	8714
4 789	269	4 820	5 089	9 878	4	1 766	3 211	-	-	27	4 981	4 897	8717
10 041	15	33 245	33 260	43 301	-	3 429	32 453	3	178	61	36 060	7 236	876
76 713	20 802	57 554	78 356	155 069	709	12 037	62 263	11	11 670	453	86 679	68 383	9
1 627	203	3 942	4 145	5 772	-	719	1 569	1	6	26	2 294	3 477	93
57 223	18 938	42 133	61 091	118 314	8	5 373	50 016	9	11 489	325	66 886	51 428	94
1 226	22	351	373	1 599	-	3	743	-	-	9	746	854	941
55 997	18 916	41 802	60 718	116 715	8	5 370	49 273	9	11 489	316	66 140	50 574	945
1 912	242	8 268	8 510	10 422	-	312	4 250	2	71	94	4 633	5 786	9451
54 085	18 674	33 534	52 208	106 293	8	5 058	45 023	7	11 418	222	61 507	44 786	9455
3 925	694	6 266	6 960	10 885	14	2 080	4 939	-	-	47	7 033	3 850	96
1 681	501	2 573	3 074	4 755	-	288	3 117	-	-	18	3 405	1 547	961
2 244	193	3 695	3 886	6 130	14	1 792	1 822	-	-	29	5 628	2 503	965
318	-	482	482	800	-	-	504	-	-	2	679	121	97
13 620	962	4 716	5 678	19 298	687	3 865	5 235	1	175	53	9 787	9 507	99
13 136	571	3 744	4 315	17 451	687	3 838	4 303	-	-	42	8 828	6 619	991
84	45	120	165	249	-	-	112	-	-	5	112	137	994
400	346	852	1 198	1 598	-	27	820	-	-	6	847	751	995
liche Personen													
gesellschaften und ähnliche Gesellschaften													
14 235 288	1 391 867	20 396 457	31 788 324	46 023 612	193 441	4 763 880	21 424 554	-	-	108 643	26 381 875	19 641 329	0 - 9
42 999	3 342	16 585	19 927	62 926	157	17 833	14 863	-	-	344	32 853	30 071	0
9 070 102	7 559 692	10 518 061	18 077 753	27 147 855	113 111	2 810 870	11 581 616	-	-	52 279	14 505 597	12 642 070	1 - 5
1 406 815	2 410 644	4 920 417	7 331 061	8 737 876	44 347	635 575	5 026 541	-	-	17 744	5 706 463	3 031 308	61,62/63ohne 637/638
848 504	1 305 838	1 022 255	2 328 093	3 176 597	12 480	364 274	1 286 215	-	-	22 195	1 662 969	1 513 571	64
2 866 868	112 351	3 919 139	4 031 490	6 898 358	23 346	935 328	3 515 319	-	-	16 081	4 473 993	2 424 309	637,638, 67-69,7-9
42 999	3 342	16 585	19 927	62 926	157	17 833	14 863	-	-	344	32 853	30 071	0
5 296	1 437	6 134	7 571	12 067	139	697	5 385	-	-	196	6 221	6 640	06
1 522	1 099	1 328	2 427	3 949	4	173	1 483	-	-	50	1 660	2 289	07
32 346	723	5 602	6 325	38 671	14	16 764	5 730	-	-	69	22 508	16 169	08
27 710	645	5 068	5 713	33 423	14	14 871	5 187	-	-	38	20 072	13 553	081
4 636	78	534	612	5 248	-	1 893	543	-	-	31	2 436	2 816	085
9 070 102	7 559 692	10 518 061	18 077 753	27 147 855	113 111	2 810 870	11 581 616	-	-	52 279	14 505 597	12 642 070	1 - 5
937 003	146 292	463 253	609 545	1 546 548	9 649	251 888	457 309	-	-	2 937	718 846	827 709	1
17 428	204	1 861	2 065	19 493	-	602	2 020	-	-	13	2 622	16 872	11
17 428	204	1 861	2 065	19 493	-	602	2 020	-	-	13	2 622	16 872	111
14 818	1 345	11 361	12 706	27 524	55	10 551	4 814	-	-	3	15 420	12 104	14
7 874	2 918	5 226	8 144	16 018	370	2 809	2 968	-	-	32	6 147	9 874	15
4 849	2 739	4 026	6 765	11 614	232	858	2 605	-	-	30	3 695	7 921	157
845 906	138 247	433 255	571 502	1 417 408	9 077	227 802	437 419	-	-	2 793	674 298	743 113	17
97 546	17 998	71 884	89 882	187 428	566	19 961	70 195	-	-	583	90 722	96 709	171
6 059	4 091	7 721	11 812	17 871	6	1 610	7 001	-	-	290	8 617	9 254	172
87 583	3 761	47 038	50 799	138 382	459	15 763	56 890	-	-	362	73 112	65 275	173
65 195	11 816	37 150	48 966	114 151	3 746	8 495	34 487	-	-	31	46 726	67 421	174
38 785	6 129	24 347	30 476	69 261	1 765	10 553	22 983	-	-	139	35 303	33 953	175
172 767	36 633	92 058	128 691	301 458	2 306	30 518	83 171	-	-	616	115 995	189 464	176
371 452	55 519	144 455	199 974	571 426	229	139 515	156 997	-	-	731	296 741	274 688	177
6 529	2 300	8 602	10 902	17 431	-	1 385	5 695	-	-	41	7 080	10 349	178
49 272	3 352	10 100	13 452	62 724	147	9 644	8 960	-	-	91	18 751	43 973	19
47 714	3 294	10 009	13 303	61 017	147	9 644	8 543	-	-	86	18 334	42 683	191
2 557 562	2 406 243	3 547 618	5 953 861	8 511 423	31 582	862 287	3 561 011	-	-	11 550	4 454 880	4 056 453	2
255 394	188 515	290 344	478 859	734 253	1 718	66 292	283 026	-	-	490	351 036	383 211	21
18 189	11 372	12 212	23 584	41 773	150	3 070	15 430	-	-	9	18 650	23 123	211
15 769	22 935	22 876	45 811	61 580	73	2 087	28 963	-	-	27	31 123	30 457	213
93 963	75 645	105 442	181 087	275 050	700	19 180	113 393	-	-	213	133 273	141 775	214
100 959	59 181	116 414	175 618	276 414	473	30 567	90 702	-	-	218	121 742	154 667	217
26 677	19 376	33 383	52 759	79 436	322	11 388							

1. Anlagevermögen, Umlaufvermögen, Rohvermögen, Schulden und sonstige Abzüge sowie

Gewerbe- kenn- ziffer	Wirtschaftsgliederung	Gewerbe- betriebe	Anlagevermögen						
			Sachanlagen			Finanz- anlagen (einschl. Gewerbe- berechtig- ungen)			
			Inländische Betriebsgrund- stücke	Maschinen und maschinelle Anlagen	Sonstige Sach- anlagen				
			Betriebe						
			Anzahl	Anzahl					
noch: c) Nichtnatürliche Personen, darunter: Offene Handels									
227	Metallgießereien	172	122	9 018	9 475	6 488	4 077		
23	Stahlbau	592	331	41 598	39 335	37 109	5 616		
231	Bau von Stahl- und Eisenkonstruktionen	185	151	22 805	21 684	16 068	2 108		
232	Waggonbau	8	7	2 397	3 992	1 229	235		
234	Bau von Feld- und Industriebahnwagen und Material hierfür	4	4	719	462	257	11		
235	Kesselbau	95	62	8 801	8 642	9 331	1 817		
236	Montage von Wärme-, Lüftungs- und gesundheitstechnischen Anlagen	300	107	6 536	4 555	10 223	1 445		
24	Maschinenbau	2 314	1 655	239 311	347 169	159 743	115 506		
241	Allgemeiner Maschinenbau	1 973	1 472	225 001	326 994	150 846	113 156		
248	Technische Büros und Reparaturwerkstätten für Maschinen	296	143	3 162	2 066	3 006	627		
2481	Konstruktions- und sonstige technische Büros	56	12	823	344	1 088	221		
2485	Reparaturwerkstätten für Maschinen und Apparate	240	131	2 339	5 405	1 918	406		
249	Unternehmen mit Kombinationen außerhalb der Gruppe	45	40	11 148	18 109	5 891	1 723		
2491	Allgemeiner Maschinenbau mit Gießereien	40	37	10 045	17 405	5 630	1 674		
2495	Allgemeiner Maschinenbau mit Stahlbau	5	3	1 103	704	261	49		
25	Schiffbau	92	75	7 754	12 072	31 779	3 837		
26	Straßen- und Luftfahrzeugbau	1 496	937	59 899	37 689	30 464	7 567		
261	Bau von Kraftfahrzeugen und deren Motoren	40	32	6 940	3 971	2 653	704		
262	Herstellung von Kraftfahrzeugbestandteilen und -zubehör	66	44	14 701	19 223	7 584	695		
263	Bau von Kraftfahrzeugkarosserien und -anhangern	142	102	11 053	5 405	5 714	2 807		
264	Stellmacherei	207	120	1 799	1 215	1 272	243		
265	Fahrrad-, Krankenfahrstuhl- und Kinderwagenbau	34	28	2 597	2 080	1 300	639		
266	Luftfahrzeugbau und -reparaturen	4	1	85	12	39	35		
268	Reparaturwerkstätten für Kraftfahrzeuge und Fahrräder	635	348	11 809	3 906	6 740	1 564		
2681	Kraftfahrzeugreparaturwerkstätten	544	311	11 074	3 906	6 171	1 433		
2685	Fahrradreparaturwerkstätten	91	37	735	250	569	131		
269	Kraftfahrzeugreparaturwerkstätten mit Einzelhandel mit Maschinen, Kraftfahrzeugen u.a.	368	262	10 915	1 877	5 182	880		
27	Elektrotechnik	906	532	71 778	74 784	58 111	46 851		
271	Allgemeine Elektrotechnik	906	463	69 690	73 994	55 962	46 563		
275	Elektroreparatur- und Montagewerkstätten	140	47	1 592	691	1 427	98		
279	Elektroreparatur- und Montagewerkstätten mit Einzelhandel mit Elektrogeräten	76	22	496	99	722	190		
28	Feinmechanik und Optik	916	385	28 176	33 308	26 048	7 906		
281	Herstellung von optischen Erzeugnissen	107	41	5 029	6 831	3 917	348		
282	" " Foto-, Projektions- und kinotechnischen Erzeugnissen	35	16	1 833	2 868	3 159	919		
284	" " und Reparatur von feinmechanischen Erzeugnissen	215	107	7 579	9 117	5 934	3 963		
285	" " von medizinischen Erzeugnissen	218	85	3 475	2 778	3 527	984		
287	" " und Reparatur von nichtelektrischen Uhren	161	96	9 319	11 654	7 156	1 410		
2897	" " Reparatur von Uhren mit Einzelhandel mit Uhren, Gold- und Silberwaren	180	40	1 242	60	1 260	282		
29	Eisen-, Stahl-, Blech- und Metallwarengewerbe	4 651	2 967	230 531	285 819	147 661	25 552		
291	Stahlverformung	796	609	63 119	92 546	38 087	6 076		
293	Herstellung von Heiz- und Kochgeräten und Blechwaren	546	419	55 983	56 533	20 860	8 364		
2931	Herstellung von Heiz- und Kochgeräten	58	45	8 358	7 791	5 660	2 228		
2935	" " Blechwaren, Feinblechpackungen, Metallmobeln u.a.	488	374	47 625	48 742	25 200	6 136		
294	Herstellung von Schlossern und Beschlagen, Fahrrad- und Kraftfahrzeugteilen	361	306	34 392	41 319	21 864	2 644		
2941	Herstellung von Schlossern und Beschlagen	252	212	20 811	22 410	12 188	1 290		
2945	" " Fahrrad- und Kraftfahrzeugteilen und -zubehör	109	94	13 581	18 909	9 676	1 354		
295	Herstellung von Schmiedwaren, Metall- und Kurzwaren; Schleiferei	1 078	650	4 936	54 711	31 142	5 786		
296	" " Werkzeugen	577	377	21 698	33 780	16 654	1 925		
297	Schmiederei	524	270	2 893	2 056	2 324	524		
298	Schlosserei und Schweißerei	744	308	6 096	4 849	6 140	523		
2991	Schlosserei mit Klempnerei	25	9	414	25	272	76		
3/4	Verarbeitende Gewerbe (ohne Eisen- und Metallverarbeitung)	27 954	17 492	1 509 549	1 957 006	970 242	433 412		
31	Mineralölverarbeitung und Kohlenwertstoffindustrie	27	13	1 132	9 190	5 210	375		
311	Erdölverarbeitung	21	15	1 630	9 095	2 921	375		
317	Kohlenwertstoffindustrie	6	4	242	95	289	—		
32	Chemische Industrie	1 294	767	100 918	99 554	65 156	84 210		
34	Kunststoffverarbeitung	204	160	12 325	27 874	10 338	1 652		
341	Herstellung von Kunststoffteilen und -waren	280	153	9 217	24 059	9 061	1 543		
345	" " Kunstleder, Linoleum, Wachstuch u.a.	14	7	3 108	3 815	1 277	109		
35	Gummi- und Asbestverarbeitung	181	109	11 655	15 634	7 492	3 017		
351	Herstellung von Gummiwaren	75	52	6 973	9 040	4 209	2 884		
3511	Herstellung von Bereifungen	8	8	855	1 101	8	145		
3515	" " Weich- und Hartgummiwaren	67	44	6 118	7 939	3 942	2 739		
354	Regenerieranlagen, Vulkanisier- und Reparaturanstalten	93	48	3 174	3 699	2 590	42		
357	Herstellung von Asbestwaren	13	9	1 508	2 895	693	91		
36	Feinkeramische und Glasindustrie	550	377	36 429	29 275	29 126	7 031		
361	Herstellung von feinkeramischen Erzeugnissen	245	187	21 652	16 417	19 003	5 955		
362	Glas- und Glaswarenherstellung	305	190	14 777	12 858	10 123	1 076		
3653	Hohlglaszeugung	42	28	6 460	6 659	3 849	547		
3657	Glasverarbeitung	120	70	3 079	2 686	2 816	207		
3659	Glasveredlung	128	81	4 195	1 666	2 318	27		
37	Sägerei und Holzbearbeitung	1 787	1 642	89 209	82 486	44 652	12 451		
371	Säge- und Hobelwerke	1 698	1 568	75 377	58 811	37 670	10 902		
373	Holzimprägnier- und -auslaueanstalten	18	14	2 950	1 550	1 716	286		
375	Furnier- und Schmelzwerke	27	25	5 156	8 016	1 468	858		
377	Sperholz- und Holzfaserplattenwerke	44	35	5 726	14 109	3 798	407		
38	Holzverarbeitung	5 304	3 307	153 753	122 398	74 711	11 298		
381	Herstellung von Bauelementen und Serienholzbauten	2 823	1 547	30 754	21 951	18 495	1 450		
3811	Bau- und Mobeltischlerei	2 658	1 435	23 354	16 659	14 899	1 543		
3815	Herstellung von Bauelementen u. -zubehör und Herstellung von in Serien gefertigten Holzbauten u.a.	165	112	7 400	5 292	3 596	307		
382	Herstellung von Mobeln und ähnlichen Tischlereierzeugnissen	1 084	891	80 693	67 426	35 003	5 948		
383	" " Polstermöbeln	312	135	9 091	2 960	4 818	512		
384	Bottocherei und Herstellung von Verpackungsmitteln	267	188	8 314	7 498	3 954	615		
3841	Herstellung von Faßholz, Fassern, Kubeln und Bottichen	123	80	3 487	2 506	1 517	293		
3844	" " Kisten, Koffern und deren Bestandteilen	111	81	3 546	3 256	1 855	213		
3847	" " Zigarrenkisten, Holzrolle u.a.	33	27	1 281	1 736	582	109		
385	Drechselerei, Holzbildhauerei und Herstellung von sonstigen Holzwaren	398	293	13 929	12 949	6 421	1 345		
386	Herstellung von Korb-, Flecht- und Bürstenwaren	277	178	8 269	6 645	4 266	591		
3861	Rohrzurichterei, Herstellung von Korb- und Flechtwaren und Korbmobeln	118	77	4 488	2 458	1 823	250		
3865	Borstenzurichterei, Herstellung von Bürsten, Bösen und Pinseln	159	101	3 781	4 187	2 443	341		
387	Herstellung von Erzeugnissen aus natürlichen Schnitz- und Formstoffen und Kork	69	40	2 138	2 497	1 284	396		
388	Holzveredlung	14	—	—	21	49	5		
3891	Tischlerei mit Glaserei	60	35	565	451	421	36		
39	Papierherzeugung und -verarbeitung; Druckereigewerbe	2 530	1 432	169 736	309 674	120 563	38 738		
391	Papierherzeugung	148	135	51 997	121 229	39 460	16 616		
393	Papierveredlung	37	26	4 163	3 968	2 304	106		
3931	Herstellung von gestrichenen Papieren	10	7	1 354	1 354	551	54		
3935	" " gummierten und chemisch-technischen Papieren	27	19	2 709	2 634	1 753	52		
395	Papierverarbeitung	579	345	41 692	60 266	22 633	8 392		
3951	Tapetenherstellung	26	20	3 890	3 097	1 528	173		
3953	Papierwarenherstellung	225	148	20 133	31 163	12 401	3 746		
3955	Pappenverarbeitung	218	141	15 362	22 979	6 998	3 980		
3957	Buchbinderei	110	36	2 307	3 027	1 706	493		

Einheitswert der gewerblichen Betriebe auf den 1. Januar 1957 nach wirtschaftlicher Gliederung

Umlaufvermögen				Schulden und sonstige Abzüge							Einheitswert			Gewerbe- kenn- ziffer							
zusammen	Vorrats- vermögen	Sonstiges Umlauf- vermögen	zusammen	Roh- vermögen	Kredit- gewinn- abgabe	Sonstige langfristige Schulden	Übrige Schulden	Absätze auf Grund von Sachselbstbeteiligun- gen		zusammen		Betriebe	Betrag								
								Betriebe	Betrag	Betriebe	Betrag										
															1 000 DM	1 000 DM	1 000 DM	1 000 DM			
Betrag														Betriebe		Betrag		Betriebe		Betrag	
1 000 DM														Anzahl	1 000 DM	Anzahl	1 000 DM	Anzahl	1 000 DM		
gesellschaften, Kommanditgesellschaften und ähnliche Gesellschaften																					
29 012	17 354	40 710	58 064	87 076	83	8 831	36 445	-	-	-	171	45 359	41 717	227							
123 657	207 705	279 478	487 183	610 840	1 483	38 480	398 128	-	-	-	586	438 091	172 742	23							
62 665	85 230	125 472	210 702	273 367	866	23 480	167 677	-	-	-	184	192 023	81 346	231							
8 193	21 849	18 850	40 699	48 892	140	607	29 991	-	-	-	8	30 738	18 153	233							
1 449	1 856	4 689	6 545	7 994	86	1 087	3 229	-	-	-	4	4 402	3 592	234							
28 591	51 713	53 892	105 605	134 196	374	6 260	95 593	-	-	-	94	102 227	31 964	235							
22 759	47 057	76 575	123 632	146 391	17	7 046	101 638	-	-	-	296	108 701	37 687	236							
861 729	773 769	1 134 763	1 908 532	2 770 261	11 252	302 901	1 127 957	-	-	-	2 281	1 442 110	1 328 149	24							
815 997	722 858	1 067 029	1 789 887	2 605 884	10 052	290 079	1 057 641	-	-	-	1 949	1 357 772	1 248 106	241							
8 861	7 518	19 423	26 941	35 802	131	2 613	16 576	-	-	-	287	19 320	16 497	248							
2 476	2 804	9 091	11 895	14 371	85	712	8 039	-	-	-	53	8 836	5 338	2481							
6 385	4 714	10 332	15 046	21 431	46	1 901	8 537	-	-	-	234	10 484	10 949	2485							
36 871	43 593	48 311	91 704	128 575	1 069	10 209	53 740	-	-	-	45	65 018	63 556	249							
34 754	39 458	45 067	84 525	119 279	1 069	9 872	49 035	-	-	-	40	59 976	59 303	2491							
2 117	3 935	3 244	7 179	9 296	-	337	4 705	-	-	-	5	5 042	4 253	2493							
55 442	41 396	156 313	197 709	253 151	2 482	17 372	179 861	-	-	-	89	199 721	53 426	25							
135 619	111 519	176 728	288 247	423 866	2 535	49 700	158 595	-	-	-	1 470	210 828	213 018	26							
14 268	8 158	9 524	17 682	31 950	334	3 399	11 818	-	-	-	40	15 551	16 400	261							
42 183	38 109	62 184	100 293	142 476	727	16 397	42 078	-	-	-	65	59 202	83 273	262							
24 979	23 103	38 810	61 913	86 892	326	9 489	38 187	-	-	-	140	48 002	38 888	263							
4 529	3 174	5 486	8 660	13 189	9	1 235	5 498	-	-	-	199	6 742	6 439	264							
6 616	8 122	9 132	17 254	23 870	112	3 037	11 021	-	-	-	34	14 170	9 698	265							
171	102	691	793	964	-	-	136	-	-	-	4	136	828	266							
24 019	14 950	26 131	41 081	65 100	593	7 535	25 531	-	-	-	623	33 659	31 437	268							
22 334	12 575	22 833	35 408	57 742	585	7 069	22 023	-	-	-	532	29 677	28 060	2681							
1 685	2 375	3 298	5 673	7 358	8	466	3 508	-	-	-	91	3 982	3 777	2685							
18 854	15 801	24 770	40 571	59 425	432	8 608	24 326	-	-	-	365	33 366	26 055	2698							
251 524	239 502	391 748	631 250	882 774	3 232	108 881	352 585	-	-	-	901	464 698	418 062	27							
246 209	233 531	381 530	615 061	861 270	3 104	107 170	342 412	-	-	-	687	452 686	408 581	271							
3 808	3 880	6 664	10 544	14 352	100	1 207	6 500	-	-	-	138	7 807	6 538	275							
1 507	2 091	3 554	5 645	7 152	28	504	3 673	-	-	-	76	4 205	2 943	2798							
95 438	111 818	135 814	247 632	343 070	2 249	41 240	123 735	-	-	-	908	167 224	175 827	28							
17 224	21 979	18 616	40 595	57 619	939	9 097	22 603	-	-	-	107	32 639	25 175	281							
8 772	14 736	14 396	29 132	37 111	495	4 232	16 700	-	-	-	35	21 427	16 480	282							
26 593	21 132	35 508	56 640	83 233	215	9 366	28 371	-	-	-	213	37 552	45 283	284							
10 759	11 631	17 133	28 764	39 523	177	4 294	12 031	-	-	-	214	16 502	23 013	285							
29 239	34 967	47 614	82 581	111 820	414	13 298	40 343	-	-	-	159	54 055	57 765	287							
2 844	7 373	2 547	9 920	12 764	9	953	3 687	-	-	-	180	4 649	8 111	2897							
689 653	655 401	857 401	1 512 802	2 202 365	4 792	202 340	820 072	-	-	-	4 581	1 027 204	1 175 147	29							
196 828	164 029	210 096	374 125	570 953	2 085	56 992	193 987	-	-	-	789	253 064	317 888	291							
151 740	173 573	214 969	388 542	540 282	584	45 399	231 178	-	-	-	539	277 161	263 115	293							
24 037	28 554	36 137	64 691	88 728	51	9 125	44 520	-	-	-	55	53 696	35 027	2931							
127 703	145 019	178 832	323 851	451 554	533	36 274	186 658	-	-	-	484	223 465	228 088	2935							
100 219	91 511	127 324	218 835	319 054	220	31 503	117 998	-	-	-	360	149 711	169 342	294							
56 699	50 105	81 173	131 278	187 977	134	17 180	69 943	-	-	-	251	87 257	100 720	2941							
43 520	41 406	48 151	87 557	131 077	86	14 323	48 045	-	-	-	109	62 454	62 622	2945							
140 579	137 291	185 756	323 046	463 625	1 480	44 268	158 759	-	-	-	1 060	204 867	258 756	295							
74 037	72 974	77 882	150 856	224 893	350	17 112	83 050	-	-	-	572	100 512	124 382	296							
7 765	5 578	12 398	17 976	25 741	10	2 092	10 386	-	-	-	507	12 488	13 251	297							
17 608	8 289	25 669	33 958	51 566	63	4 083	20 332	-	-	-	729	24 478	27 084	298							
787	2 157	3 307	5 464	6 251	-	531	4 392	-	-	-	25	4 923	1 329	2991							
4 870 209	4 492 202	4 792 226	9 284 428	14 154 637	68 710	1 538 051	5 692 317	-	-	-	27 318	7 299 078	6 855 467	3/4							
14 647	12 198	26 666	38 864	53 511	1 568	5 483	35 514	-	-	-	27	42 565	10 947	31							
14 021	11 850	25 765	37 615	51 636	1 568	5 483	35 514	-	-	-	21	41 638	9 999	311							
626	348	901	1 249	1 875	-	314	613	-	-	-	6	927	948	317							
349 838	231 063	415 613	646 676	996 514	5 352	110 917	352 704	-	-	-	1 177	468 973	527 528	32							
52 189	27 771	51 948	79 719	131 908	2 077	18 353	46 014	-	-	-	288	66 444	55 461	34							
43 880	22 280	45 095	67 375	111 255	103	11 726	38 755	-	-	-	274	50 584	60 669	341							
8 309	5 491	6 853	12 344	20 653	1 974	6 627	7 259	-	-	-	14	15 860	4 792	345							
37 798	29 485	51 987	81 472	119 270	570	13 255	51 042	-	-	-	179	64 867	54 406	35							
23 106	17 581	26 200	43 781	66 887	482	9 268	24 772	-	-	-	74	34 522	32 371	351							
2 368	1 641	2 237	3 878	6 246	75	6 692	3 212	-	-	-	8	3 979	2 267	3511							
20 738	15 940	23 963	39 903	60 641	407	8 576	21 560	-	-	-	66	30 543	30 104	3515							
9 505	7 163	16 704	23 867	33 772	64	2 309	17 141	-	-	-	92	19 514	13 856	354							
5 187	4 741	9 083	13 824	19 011	24	1 678	9 129	-	-	-	13	10 831	8 179	357							
101 861	51 995	107 203	159 198	261 059	496	34 296	82 064	-	-	-	542	116 856	144 197	36							
63 027	32 166	60 900	93 066	156 093	417	17 364	45 562	-	-	-	241	63 343	92 743	361							
38 831	19 829	46 303	66 132	104 866	79	16 932	36 502	-	-	-	301	53 513	51 454	365							
18 515	7 721	16 670	24 391	42 906	72	7 205	16 553	-	-	-	42	23 830	19 078	3653							
8 786	4 140	10																			

1. Anlagevermögen, Umlaufvermögen, Rohvermögen, Schulden und sonstige Abzüge sowie

Gewerbe- kenn- ziffer	Wirtschaftsgliederung	Gewerbe- betriebe	Anlagevermögen				
			Sachanlagen			Finanz- anlagen (einschl. Gewerbe- berechtig- ungen)	
			Inländische Betriebsgrund- stücke	Maschinen und maschinelle Anlagen	Sonstige Sach- anlagen		
		Anzahl	Anzahl				
noch: c) Nichtnatürliche Personen, darunter: Offene Handels							
397	Druckergewerbe	1 766	926	71 884	124 211	56 166	
3971	Buch-, Flach- und Tiefdruckerei	1 594	880	68 539	120 090	52 258	
3974	Chemigrafische Anstalten und Gummiempelfabriken	121	40	2 162	3 100	2 905	
3977	Licht- und Fotopauserei	51	6	1 183	1 021	1 003	
41	Ledererzeugung und -verarbeitung	1 577	906	61 039	60 922	34 464	
411	Ledererzeugung	232	198	24 335	33 994	12 117	
413	Herstellung von Lederwaren	247	314	11 749	5 843	7 823	
417	" " Lederhandschuhen	54	38	1 088	942	1 037	
4171	" " Schuhen, Schuhreparaturwerkstätten und Maßschuhmacherei	484	315	22 341	19 945	12 837	
41711	Herstellung von Schuhen und Ledergamaschen	385	302	22 198	19 759	12 464	
4175	Schuhreparaturwerkstätten und Maßschuhmacherei	99	13	143	186	373	
419	Unternehmen mit Kombinationen außerhalb der Gruppe	166	41	726	198	650	
4193	Herstellung von Schuhen mit Einzelhandel mit Schuhwaren	8	5	265	91	140	
4196	Reparaturwerkstätten mit Einzelhandel mit Schuhwaren	158	36	460	107	510	
42	Textilgewerbe	2 510	1 750	321 911	696 032	146 868	
4201	Spinnerei (Kombination 423 mit 424)	94	83	76 053	206 045	25 418	
421	Chemiefaserherstellung	7	3	566	657	235	
422	Erzeugung und Aufbereitung von Spinnstoffen	64	43	5 434	6 546	1 813	
423	Spinnerei und Garnebearbeitung	223	177	45 208	36 755	16 006	
424	Webererei	822	644	105 547	203 431	43 056	
425	Wirkerei und Strickerei	767	472	44 178	103 283	26 315	
426	Sonstiges Textilgewerbe	383	224	22 303	27 443	13 537	
427	Textilveredlung (Ausrüstung)	146	102	22 575	51 624	19 783	
428	Textilhilfsgewerbe	4	2	47	248	105	
43	Bekleidungsgewerbe	1 931	772	62 843	50 218	52 460	
431	Herstellung von Oberbekleidung	1 089	396	31 703	27 182	28 736	
432	" " Wasche	253	127	9 055	7 099	6 941	
433	" " Hüten und Mützen	136	49	4 897	2 877	3 097	
434	" " Bekleidungsgehor	5	3	5 316	5 316	5 316	
435	Bettfederaufbereitung und Matratzenherstellung	153	95	8 000	5 486	4 769	
436	Bauchwarenerzeugung und Kuchnererei	129	41	2 204	1 209	3 430	
437	Hilfsgewerbe der Kleider- und Wascheherstellung	15	6	106	49	114	
44	Herstellung von Musikinstrumenten, Spielwaren, Schmuckwaren u.a., Bearbeitung von Edelsteinen	758	365	20 655	16 042	14 342	
441	Herstellung von Großmusikinstrumenten	38	24	1 747	446	147	
442	" " sonstigen Musikinstrumenten	46	22	767	844	1 073	
443	" " Spielwaren, Puppen und Christbaumschmuck	144	102	7 665	6 047	4 918	
444	" " Turn- und Sportgeräten und Faltbooten	33	25	2 128	1 143	925	
445	" " Schmuckwaren und schackähnlichen Erzeugnissen	334	149	7 469	7 122	6 294	
446	Bearbeitung von Edelsteinen	132	37	548	431	792	
4495	Herstellung von und Einzelhandel mit Schmuckwaren mit Einzelhandel mit Uhren, Gold- und Silberwaren u.a.	31	6	241	9	239	
45	Mühlengewerbe, Mäht- und Futtermittelherstellung, Backerei- und Süßwarengewerbe	4 126	2 581	135 657	159 975	97 696	
451	Mühlengewerbe (ohne Öl- und Gewürzmühlen)	801	704	23 097	83 662	32 483	
452	Mahrmittel- und Zutatengewerbe	95	69	14 228	9 804	6 254	
453	Stärkeherstellung	7	5	2 089	1 975	821	
455	Futtermittelherstellung	59	46	6 297	9 120	5 219	
456	Backerei und Brotfabrikation	2 914	1 582	38 620	22 531	40 017	
4561	Brot- und Frischbackwarenfabrikation	100	90	9 187	9 033	7 356	
4564	Backerei und Konditorei ohne Gastwirtschaft und Kaffeeausschank	2 399	1 196	20 168	11 580	26 070	
4567	Backerei und Konditorei mit Gastwirtschaft und Kaffeeausschank	415	296	9 265	1 918	6 391	
457	Herstellung von Dauerbackwaren, Kunstbrot und Mischbrot	61	51	7 300	15 401	5 312	
4571	Herstellung von Keksen, Zwieback und anderen Dauerbackwaren	7	5	291	120	202	
4575	" " Kunstbrot und Mischbrot	153	95	12 566	16 942	7 007	
458	Süßwarengewerbe	153	95	12 566	16 942	7 007	
46	Fleisch- und Fischverarbeitung, Milchverwertung, Speiseöl- und Speisefett-herstellung; Zuckerindustrie	2 859	1 571	76 419	87 996	65 191	
461	Fleischerei und Fleischwarenherstellung	2 475	1 264	37 823	26 461	39 380	
4611	Fleischwarenerzeugung	151	114	13 541	11 100	10 047	
4614	Fleischerei ohne Gastwirtschaft	1 909	922	17 339	13 066	23 346	
4617	Fleischerei mit Gastwirtschaft	413	328	6 949	2 295	4 387	
464	Milchverwertung	237	194	14 949	16 896	10 079	
465	Ölmühlen und Margarineindustrie	50	44	10 758	10 029	8 765	
466	Zuckerindustrie	10	7	8 521	32 317	3 964	
47	Obst- und Gemüseverwertung, Kaffee- und Teeverarbeitung, Herstellung von Gewürzen u.a., Biergewinnung, Kuhlhäuser	505	359	35 728	28 503	33 148	
471	Obst- und Gemüseverarbeitung	260	210	20 195	14 365	22 041	
472	Kaffeeverarbeitung, Kaffee-Ersatz	115	53	7 610	8 153	8 957	
474	Herstellung von Essig, Senf, Essenzen, Aromen, Gewürzen u.a.	105	75	5 966	3 595	3 665	
476	Biergewinnung	20	18	1 882	2 285	403	
48	Getrankeherstellung	1 573	1 208	192 205	120 347	155 082	
481	Brauerei und Mälzerei	631	608	148 287	88 723	105 981	
483	Spiritusgewinnung (einschl. Hefeherstellung)	529	338	26 808	16 239	20 644	
485	Herstellung von verarbeiteten Weinen	74	45	4 852	3 163	4 559	
487	" " Mineralbrunnen, Mineralwasser und Limonaden	339	217	12 278	12 222	23 898	
49	Tabakwarenherstellung	234	167	27 712	40 886	15 743	
491	Zigarrenfabrikation	190	135	17 043	8 628	7 069	
495	Zigaretten-, Rauch-, Kau- und Schnupftabakfabrikation	44	32	10 669	32 258	8 674	
5	Bau-, Ausbau- und Bauhilfsgewerbe	10 765	4 341	147 095	292 082	233 162	
51	Hoch-, Tief- und Ingenieurbau	5 089	2 491	116 537	276 711	188 938	
5101	Allgemeiner Hoch-, Tief- und Ingenieurbau	923	620	45 025	98 370	58 849	
511	Architektur-, Bauplanungs- und Vermessungsbüros (nicht satlich)	423	31	451	435	3 865	
513	Hoch- und Ingenieurbau	2 497	1 147	38 663	75 659	69 461	
514	Tief- und Ingenieurbau	825	407	14 133	74 211	37 042	
5141	Allgemeiner Tief- und Ingenieurbau	442	201	9 048	41 582	21 041	
5142	Eisenbahnbau	13	10	491	1 577	897	
5143	Maßbaggererei	13	4	102	2 233	257	
5144	Zeuzentlicher Straßenbau	131	79	2 285	13 926	7 683	
5145	Sonstiger Straßenbau	76	40	786	7 775	3 005	
5146	Steinsetzerei, Asphaltiererei und Pflastererei	108	44	566	4 654	2 641	
5147	Brunnen- und Pumpenbau	34	25	710	1 544	1 144	
5148	Tiefbohrungen und Schachtbau (ohne Erdölbohrung)	8	4	145	920	374	
515	Schornstein-, Feuerungs- und Industrieofenbau	42	24	1 914	858	1 606	
516	Isolierbau	55	26	793	485	1 265	
518	Abbruchunternehmen	43	18	952	2 405	1 717	
519	Unternehmen mit Kombinationen außerhalb der Gruppe	281	218	14 606	24 288	15 133	
5191	Hochbau mit Stukatur- und Verputzergewerbe	44	27	2 257	3 045	2 341	
5192	Bauunternehmen mit Gewinnung, Be- und Verarbeitung von Steinen und Erden	53	46	4 947	10 499	5 551	
5193	" " " Sagewerk	32	29	1 354	1 159	629	
5194	" " " Baustoffhandel	103	83	4 219	8 072	5 150	
5195	" " " Zimmerei	49	33	1 829	1 513	1 462	
55	Zimmerei und Dachdeckererei	1 453	723	9 816	7 341	10 319	
551	Zimmerei und Ingenieurbau	445	229	5 829	4 634	4 849	
555	Dachdeckererei	460	117	1 280	591	3 567	
559	Unternehmen mit Kombinationen außerhalb der Gruppe	242	151	2 909	2 116	1 923	
5591	Zimmerei mit Bautischlerei und (oder) Sagewerk	194	143	2 801	2 087	1 579	
5592	Dachdeckererei mit Klempnerei	48	8	108	29	344	

Einheitswert der gewerblichen Betriebe auf den 1. Januar 1957 nach wirtschaftlicher Gliederung

Umlaufvermögen				sonstiges vermögen	Schulden und sonstige Abzüge					zusammen	Einheitswert	Gewerbe- kenn- ziffer		
zusammen	Vorrats- vermögen	Sonstiges Umlauf- vermögen	zusammen		Kredit- gewinn- abgabe	Sonstige langfristige Schulden	Übrige Schulden	Abzüge auf Grund von Schachtelbeteiligun- gen						
								Betriebe	Betrag				Betriebe	Betrag
1 000 DM				Anzahl				1 000 DM		1 000 DM				
Anzahl												1 000 DM		
Anzahl												1 000 DM		
Anzahl												1 000 DM		
Anzahl												1 000 DM		
Anzahl												1 000 DM		
Anzahl												1 000 DM		
Anzahl												1 000 DM		
Anzahl												1 000 DM		
Anzahl												1 000 DM		
Anzahl												1 000 DM		
Anzahl												1 000 DM		
Anzahl												1 000 DM		
Anzahl												1 000 DM		
Anzahl												1 000 DM		
Anzahl												1 000 DM		
Anzahl												1 000 DM		
Anzahl												1 000 DM		
Anzahl												1 000 DM		
Anzahl												1 000 DM		
Anzahl												1 000 DM		
Anzahl												1 000 DM		
Anzahl												1 000 DM		
Anzahl												1 000 DM		
Anzahl												1 000 DM		
Anzahl												1 000 DM		
Anzahl												1 000 DM		
Anzahl												1 000 DM		
Anzahl												1 000 DM		
Anzahl												1 000 DM		
Anzahl												1 000 DM		
Anzahl												1 000 DM		
Anzahl												1 000 DM		
Anzahl												1 000 DM		
Anzahl												1 000 DM		
Anzahl												1 000 DM		
Anzahl												1 000 DM		
Anzahl												1 000 DM		
Anzahl												1 000 DM		
Anzahl												1 000 DM		
Anzahl												1 000 DM		
Anzahl												1 000 DM		
Anzahl												1 000 DM		
Anzahl												1 000 DM		
Anzahl												1 000 DM		
Anzahl												1 000 DM		
Anzahl												1 000 DM		
Anzahl												1 000 DM		
Anzahl												1 000 DM		
Anzahl												1 000 DM		
Anzahl												1 000 DM		
Anzahl												1 000 DM		
Anzahl												1 000 DM		
Anzahl												1 000 DM		
Anzahl												1 000 DM		
Anzahl												1 000 DM		
Anzahl												1 000 DM		
Anzahl												1 000 DM		
Anzahl												1 000 DM		
Anzahl												1 000 DM		
Anzahl												1 000 DM		
Anzahl												1 000 DM		
Anzahl												1 000 DM		
Anzahl												1 000 DM		
Anzahl												1 000 DM		
Anzahl												1 000 DM		
Anzahl												1 000 DM		
Anzahl												1 000 DM		
Anzahl												1 000 DM		
Anzahl												1 000 DM		
Anzahl												1 000 DM		
Anzahl												1 000 DM		
Anzahl												1 000 DM		
Anzahl												1 000 DM		
Anzahl												1 000 DM		
Anzahl												1 000 DM		
Anzahl												1 000 DM		
Anzahl												1 000 DM		
Anzahl												1 000 DM		
Anzahl												1 000 DM		
Anzahl												1 000 DM		
Anzahl												1 000 DM		
Anzahl												1 000 DM		
Anzahl												1 000 DM		
Anzahl												1 000 DM		
Anzahl												1 000 DM		
Anzahl												1 000 DM		
Anzahl												1 000 DM		
Anzahl												1 000 DM		
Anzahl												1 000 DM		
Anzahl												1 000 DM		
Anzahl												1 000 DM		
Anzahl												1 000 DM		
Anzahl												1 000 DM		
Anzahl												1 000 DM		
Anzahl												1 000 DM		
Anzahl												1 000 DM		
Anzahl												1 000 DM		
Anzahl												1 000 DM		
Anzahl												1 000 DM		
Anzahl												1 000 DM		
Anzahl												1 000 DM		
Anzahl												1 000 DM		
Anzahl												1 000 DM		
Anzahl												1 000 DM		
Anzahl												1 000 DM		
Anzahl												1 000 DM		
Anzahl												1 000 DM		
Anzahl												1 000 DM		
Anzahl												1 000 DM		
Anzahl												1 000 DM		
Anzahl												1 000 DM		
Anzahl												1 000 DM		
Anzahl												1 000 DM		
Anzahl												1 000 DM		
Anzahl												1 000 DM		
Anzahl												1 000 DM		
Anzahl												1 000 DM		
Anzahl												1 000 DM		
Anzahl												1 000 DM		
Anzahl												1 000 DM		
Anzahl												1 000 DM		
Anzahl												1 000 DM		
Anzahl												1 000 DM		
Anzahl												1 000 DM		
Anzahl												1 000 DM		
Anzahl												1 000 DM		
Anzahl												1 000 DM		
Anzahl												1 000 DM		
Anzahl												1 000 DM		
Anzahl												1 000 DM		
Anzahl												1 000 DM		
Anzahl												1 000 DM		
Anzahl												1 000 DM		
Anzahl												1 000 DM		
Anzahl												1 000 DM		
Anzahl												1 000 DM		
Anzahl												1 000 DM		
Anzahl												1 000 DM		
Anzahl												1 000 DM		
Anzahl												1 000 DM		
Anzahl												1 000 DM		
Anzahl												1 000 DM		
Anzahl												1 000 DM		
Anzahl												1 000 DM		
Anzahl												1 000 DM		
Anzahl												1 000 DM		
Anzahl												1 000 DM		
Anzahl												1 000 DM		
Anzahl												1 000 DM		
Anzahl												1 000 DM		
Anzahl												1 000 DM		
Anzahl												1 000 DM		
Anzahl												1 000 DM		
Anzahl												1 000 DM		
Anzahl												1 000 DM		
Anzahl												1 000 DM		
Anzahl												1 000 DM		
Anzahl												1 000 DM		
Anzahl												1 000 DM		
Anzahl												1 000 DM		
Anzahl												1 000 DM		
Anzahl												1 000 DM		
Anzahl												1 000 DM		
Anzahl												1 000 DM		
Anzahl												1 000 DM		
Anzahl												1 000 DM		
Anzahl												1 000 DM		
Anzahl												1 000 DM		
Anzahl												1 000 DM		
Anzahl												1 000 DM		
Anzahl												1 000 DM		
Anzahl												1 000 DM		
Anzahl</														

1. Anlagevermögen, Umlaufvermögen, Rohvermögen, Schulden und sonstige Abzüge sowie

Gewerbe- kenn- ziffer	Wirtschaftsgliederung	Gewerbe- betriebe	Anlagevermögen					Finanz- anlagen (einschl. Gewerbe- berechtig- ungen)	
			Sachanlagen						
			Inländische Betriebsgrund- stücke	Maschinen und maschinelle Anlagen	Sonstige Sach- anlagen	Betriebe			
		Anzahl	Anzahl						
noch: c) Nichtnatürliche Personen, darunter: Offene Handels									
56	Beimontage	1 773	526	11 029	2 878	13 317	1 321		
561	Klempnerei, Gas- und Wasserinstallation	1 119	330	6 391	2 012	8 107	918		
565	Elektroinstallation	392	99	1 971	449	2 905	219		
5696	Elektroinstallation mit Fachhandel	262	97	2 667	417	2 305	184		
57	Ausbauarbeiten	2 415	600	9 256	5 062	19 315	1 900		
570	Unternehmen mit Kombinationen innerhalb der Gruppe	17	2	128	23	288	11		
5701	Glaser- und Tapeziererei	10	1	102	19	242			
5702	Glaser- und Tapeziererei	7	1	26	4	46			
571	Glaser- und Tapeziererei	297	110	2 134	1 133	2 441	228		
572	Malerei, Lackiererei und Tapeziererei	1 386	256	3 855	2 137	9 405	837		
5721	Malerei und Baulackiererei	1 318	229	3 336	1 936	9 035	802		
5724	Speziallackiererei für Erzeugnisse verschiedener Art	47	22	490	196	266	26		
5727	Tapeziererei	21	5	29	5	104	9		
573	Stuhlkunst-, Glaser- und Verputzergewerbe	449	148	1 339	1 339	4 637	534		
575	Fußboden- und Wandplattenleger	195	66	1 320	421	2 157	264		
5751	Fliesen- und Plattenlegergewerbe	112	37	800	103	1 267	178		
5754	Stein-, Mosaik- und Terrazzolegergewerbe	60	22	222	205	577	66		
5757	Parkettlegergewerbe	23	7	298	113	313	20		
577	Ofen- und Herdsetzerei (einschl. Schornsteinanschlusssbau)	71	18	150	9	387	26		
59	Bauhilfsgewerbe	35	11	455	90	1 253	32		
591	Schornsteinfegergewerbe	3	-	-	-	-	-		
594	Hausfassadenreinigungsunternehmen	4	-	-	80	85	10		
597	Gerüstbauunternehmen	25	11	455	10	1 126	21		
599	Unternehmen mit Kombinationen außerhalb der Gruppe	3	-	-	-	41	1		
61,62/63 ohne 637/638	Großhandel	18 065	8 199	489 729	115 503	542 894	258 689		
61	Ein- und Ausfuhrhandel	1 033	226	29 035	5 353	85 197	113 671		
610	Unternehmen mit Kombinationen innerhalb der Gruppe	196	20	5 778	1 164	3 943	18 423		
6101	Allgemeiner Einfuhrhandel	25	3	2 606	1 172	4 472	440		
6102	"	61	9	467	864	1 021	906		
6103	" Ein- und Ausfuhrhandel	110	8	2 705	138	1 750	17 077		
611	Einfuhrhandel	529	138	19 519	2 745	72 675	79 080		
6113	Einfuhrhandel mit Nahrungs- und Genussmitteln	321	80	12 566	686	64 112	53 445		
6115	" " Rohstoffen und Halbfabrikaten	190	55	6 824	1 989	8 237	25 271		
6117	" " Fertigfabrikaten	18	5	129	70	326	364		
614	Ausfuhrhandel	190	48	2 802	109	3 351	13 240		
6145	Ausfuhrhandel mit Rohstoffen und Halbfabrikaten	23	5	521	-	595	10 516		
6147	" " Fertigfabrikaten	156	38	1 944	38	2 875	2 452		
617	Ein- und Ausfuhrhandel	118	20	936	1 335	4 748	2 928		
6177	Ein- und Ausfuhrhandel mit Fertigfabrikaten	47	5	111	42	868	440		
62/63 ohne 637/638	Binnengroßhandel (einschl. Gemeinschaftsein- und -verkauf, ohne Verlagswesen)	17 032	7 973	460 694	110 150	457 697	145 018		
6201	Allgemeiner Binnengroßhandel (Kombinationen der Klassen 6220 bis 6367)	17 032	7 973	460 694	110 150	457 697	145 018		
622	Binnengroßhandel mit Vieh und Geflügel (lebend)	450	120	1 615	5 130	10 886	8 935		
623	" Getreide, Mehl, Saaten, Futter- und Düngemitteln	919	645	37 212	11 713	27 928	5 104		
6231	Binnengroßhandel mit Getreide, Mehl, Saaten und Futtermitteln	648	601	36 134	11 591	26 823	5 011		
6235	" Düngemitteln	71	44	1 078	122	1 105	93		
624	Binnengroßhandel mit Nahrungs- und Genussmitteln	4 064	1 766	79 577	19 720	95 294	19 989		
6241	Binnengroßhandel mit Nahrungs- und Genussmitteln (soweit nicht bei 623, 6243 bis 6249)	1 693	879	43 644	6 362	43 645	10 554		
6243	" " Molkeerzeugnissen und Eiern	261	92	4 190	1 452	5 097	770		
6245	" " Fischen und Fischwaren	93	33	1 159	349	1 769	629		
6246	" " Obst, Gemüse, Süßfrüchten und Blumen	533	168	5 970	682	11 185	723		
6247	" " Wein, Spirituosen und alkoholfreien Getränken	858	438	18 542	9 826	25 228	5 990		
6248	" " Tabak (ohne Tabakwaren)	44	16	2 283	602	570	343		
6249	" " Tabakwaren	582	142	3 789	262	7 800	517		
625	Binnengroßhandel mit Rohstoffen und Halbwaren der Eisen- und Metallwirtschaft	374	237	31 227	5 514	27 438	9 933		
6251	Binnengroßhandel mit Eisen- und NE-Metallen	15	9	1 739	19	1 646	227		
6254	" " Rohstoffen, Edelmetallen und Halbfabrikaten daraus	314	215	28 500	5 300	24 628	9 621		
6257	" " NE-Metallen und NE-Metallhalbfabrikaten	45	13	1 123	195	1 164	85		
626	Binnengroßhandel mit Rohstoffen u. Halbwaren der Kohle- u. Mineralölwirtschaft	785	444	20 546	9 655	49 812	11 250		
6261	Binnengroßhandel mit Steinkohle, Braunkohle und Briketts	593	346	15 180	6 070	34 313	8 844		
6265	" " Mineralöl und Mineralölzeugnissen	192	98	5 366	3 585	15 499	2 406		
627	Binnengroßhandel mit Rohstoffen und Halbwaren der Bau-, Holz- und Papierwirtschaft	2 108	1 310	59 345	17 221	63 082	12 159		
6271	Binnengroßhandel mit Steinen, Erden und Baumaterialien	1 046	668	26 635	10 927	39 929	8 365		
6273	" " Flächglas	87	62	1 254	739	1 597	643		
6275	" " Holz und Holzhalbwaren	753	492	21 445	3 947	15 503	2 771		
6277	" " Papier und Pappen	222	88	6 081	1 898	4 053	582		
628	Binnengroßhandel mit Rohstoffen u. Halbwaren der Textil- u. Lederwirtschaft	337	121	7 969	3 485	5 231	14 297		
6281	Binnengroßhandel mit rohen und bearbeiteten Spinnstoffen	76	30	4 117	3 348	2 305	13 925		
6284	" " Hauten und Fellen	60	31	654	30	810	109		
6287	" " Leder und Schuhmacherbedarf	201	60	3 198	107	2 116	183		
631	Binnengroßhandel mit sonstigen Rohstoffen und Halbwaren	883	440	17 210	8 695	25 071	5 371		
6311	Binnengroßhandel mit technischen Chemikalien, Ölen, Drogen und Kautschuk	277	108	5 603	1 114	9 669	3 575		
6314	" " Lumpen und Abfällen	86	49	1 755	759	1 853	115		
6317	" " Schrott, Altmetallen, Nutzmetallen und Abbruchmaterial	436	265	9 467	6 446	12 812	1 483		
6319	" " sonstigen Rohstoffen und Halbwaren	86	18	385	376	737	198		
632	Binnengroßhandel mit Fertigwaren der metallverarbeitenden Industrie (überwiegend Produktionsmittel)	1 557	824	59 072	10 907	38 241	19 058		
6321	Binnengroßhandel mit Maschinen (in Klassen 6323 und 6325 nicht enthalten)	1 180	679	45 851	9 321	28 915	16 484		
6323	" " Fleischerei-Maschinen und -bedarf	171	39	1 256	349	2 028	332		
6325	" " Brauerei- und Molkereimaschinen und -bedarf	138	26	1 132	318	970	85		
6327	" " Artikeln der Gas- und Wasserinstallation	138	80	10 833	919	6 328	2 159		
633	Binnengroßhandel mit sonstigen Fertigwaren (überwiegend Produktionsmittel)	610	257	13 418	1 750	11 477	1 326		
6331	Binnengroßhandel mit Lacken, Farben, Anstrichbedarf, Linoleum und Tapeten	299	146	8 104	720	5 541	590		
6334	" " technischen Bedarfsartikeln (auch für Schiffe)	226	86	4 051	910	4 525	686		
6337	" " Polsterer- und Sattlerbedarf	85	25	1 263	120	1 411	90		
634	Binnengroßhandel mit Fertigwaren der metallverarbeitenden Industrie (überwiegend Verbrauchsgüter)	2 102	922	70 445	6 945	51 575	11 513		
6341	Binnengroßhandel mit Eisen-, Stahl-, Blech- und Metallwaren	1 025	556	44 119	2 766	26 354	6 212		
6343	" " Fahrrädern, Fahrrad- und Kraftfahrzeugteilen	311	135	10 227	2 685	8 022	1 193		
6345	" " Elektromotoren, technischen Artikeln, Rund- funkgeräten u.ä.	488	186	14 117	1 161	12 871	3 059		
6347	" " Edelmetallwaren (ohne Uhren), fotografischen, optischen und feimechanischen Artikeln	205	33	1 372	299	3 134	944		
6349	" " Uhren und Uhrenbestandteilen	73	12	610	34	1 194	105		
635	Binnengroßhandel mit Rauchwaren, Textilien und Bekleidungsgegenständen	1 102	255	24 089	5 395	20 331	22 386		
6351	Binnengroßhandel mit Rauchwaren	60	4	123	42	878	1 825		
6353	" " Textilien und ähnlichen Waren, Schneiderbedarfsartikeln	809	177	13 069	4 116	13 313	18 794		
6354	" " Teppichen und Laufmatten	42	7	879	2	523	610		
6356	" " Bekleidungsgegenständen	147	42	6 504	1 137	4 465	1 410		
6357	" " Schuhen	64	25	1 714	98	1 152	118		
636	Binnengroßhandel mit sonstigen Fertigwaren (überwiegend Verbrauchsgüter)	1 434	456	29 201	3 843	26 909	3 360		
6361	Binnengroßhandel mit Glaswaren und keramischen Erzeugnissen	115	65	5 077	256	3 049	692		
6362	" " Holz-, Korb-, Flecht-, Schnitz- und Bürstenwaren	184	65	4 006	704	2 656	267		

Einheitswert der gewerblichen Betriebe auf den 1. Januar 1957 nach wirtschaftlicher Gliederung

zusammen	Umlaufvermögen			zusammen	Rohvermögen	Kreditgewinnabgabe	Sonstige langfristige Schulden	Schulden und sonstige Abzüge					Einheitswert	Gewerbenummer			
	Vorratsvermögen	Sonstiges Umlaufvermögen	Betrag					Ubrige Schulden	Abzüge auf Grund von Sachteilbeteiligungen		zusammen	Betriebe			Betrag	Betriebe	Betrag
									Anzahl	1 000 DM							
gesellschaften, Kommanditgesellschaften und ähnliche Gesellschaften																	
28 545	46 332	110 811	157 143	185 688	235	9 025	104 018	-	-	1 756	113 278	72 387	56				
17 428	27 943	71 925	99 862	117 310	33	5 485	67 798	-	-	1 106	73 371	43 971	261				
5 544	8 409	20 460	28 869	34 109	31	1 554	17 009	-	-	390	19 438	14 669	365				
5 573	9 984	18 712	28 696	34 269	111	1 886	18 527	-	-	260	20 524	13 747	5696				
35 533	33 575	103 808	137 383	172 916	105	8 405	85 383	-	-	2 351	93 893	79 054	57				
450	1 048	701	1 749	2 199	-	171	1 422	-	-	16	1 593	605	570				
374	1 040	554	1 594	1 968	-	163	1 368	-	-	9	1 531	436	5701				
5 796	8	147	155	231	-	8	54	-	-	7	62	169	5702				
9 366	6 057	14 400	20 457	26 393	17	1 108	11 202	-	-	291	12 327	14 070	571				
16 234	11 749	44 197	55 946	72 180	31	4 026	33 718	-	-	1 339	37 775	34 413	572				
15 109	11 319	42 616	53 935	62 044	31	3 556	32 898	-	-	1 272	36 585	32 465	5781				
978	168	1 211	1 379	2 357	-	331	552	-	-	47	883	1 477	5724				
147	262	370	632	779	-	39	268	-	-	20	307	471	5727				
8 179	7 007	28 755	35 762	43 941	16	1 732	23 658	-	-	443	25 406	18 536	573				
4 162	6 923	14 074	20 997	25 159	19	1 121	14 247	-	-	191	15 387	9 773	575				
2 348	4 970	9 142	14 112	16 460	13	761	9 084	-	-	110	9 858	6 599	5751				
1 070	1 159	3 466	4 625	5 695	-	187	2 216	-	-	59	2 403	2 294	5754				
744	1 466	2 260	3 004	3 004	6	173	1 947	-	-	22	2 126	880	5757				
572	791	1 681	2 472	3 044	22	247	1 341	-	-	71	1 405	1 637	577				
1 830	1 05	1 781	1 886	3 716	-	501	1 105	-	-	34	1 606	2 108	59				
1	-	12	12	13	-	-	-	-	-	2	-	13	591				
175	32	329	361	536	-	-	236	-	-	4	236	299	594				
1 612	69	1 393	1 462	3 074	-	501	838	-	-	25	1 339	1 734	597				
42	4	47	51	93	-	-	31	-	-	3	31	62	599				
1 406 815	2 410 644	4 920 417	7 331 061	8 737 876	44 347	635 575	5 026 541	-	-	17 744	5 706 463	3 031 308	61,62/63ohne 637/638				
233 256	430 525	972 222	1 402 747	1 636 003	13 861	92 149	1 124 298	-	-	1 014	1 230 308	405 685	61				
29 308	30 158	171 677	201 835	231 143	128	7 328	175 495	-	-	192	182 951	48 190	610				
4 380	2 748	7 402	10 150	14 530	14	214	8 918	-	-	25	9 146	5 383	6101				
3 258	9 145	40 670	49 815	53 073	7	2 888	38 468	-	-	60	41 363	11 706	6102				
21 670	18 265	123 608	141 870	163 540	107	4 226	128 109	-	-	107	132 442	31 101	6103				
174 249	327 291	878 268	878 268	602 666	12 924	60 266	701 431	-	-	518	777 298	275 413	6105				
130 809	182 208	298 981	481 189	611 998	4 339	43 820	391 445	-	-	313	439 604	172 396	6113				
42 321	142 693	248 405	391 098	433 419	8 582	16 954	306 890	-	-	188	332 426	100 988	6115				
889	2 307	4 102	6 409	7 298	-	192	5 076	-	-	17	5 268	2 029	6117				
19 982	-23 577	160 486	184 063	204 045	115	7 702	146 269	-	-	189	154 086	49 952	614				
11 632	5 596	69 542	75 138	86 770	-	3 438	64 733	-	-	23	68 177	18 588	6145				
7 309	15 078	79 260	94 338	101 647	96	3 989	68 869	-	-	155	72 954	28 692	6147				
9 947	49 582	88 571	138 153	148 100	697	16 153	99 123	-	-	115	115 973	32 150	6177				
1 461	11 558	27 853	39 411	40 872	6	1 849	30 487	-	-	46	32 342	8 529	6177				
1 173 559	1 980 119	3 948 195	5 928 314	7 101 873	30 486	543 426	3 902 243	-	-	16 730	4 476 155	2 625 623	62/63 ohne 637/638				
34 719	56 330	119 097	175 427	210 146	870	9 731	143 064	-	-	301	153 665	56 477	6201				
6 551	3 481	18 324	21 805	28 356	-	2 222	10 085	-	-	392	12 307	16 051	622				
81 957	132 579	207 467	340 046	422 003	1 839	36 283	265 959	-	-	899	304 081	117 928	623				
79 559	129 802	200 531	330 351	409 910	1 825	35 208	259 490	-	-	831	296 523	115 399	6231				
2 398	2 759	6 336	9 695	12 093	14	1 075	6 469	-	-	68	7 558	629	6235				
214 580	364 791	481 711	846 502	1 061 082	10 518	95 130	561 820	-	-	3 997	667 468	393 602	624				
104 605	183 680	282 117	465 797	570 402	6 333	51 272	308 730	-	-	1 675	366 335	204 062	6241				
11 509	13 126	22 871	35 997	47 506	395	4 587	25 509	-	-	256	30 491	17 009	6243				
4 154	3 309	7 349	10 658	14 812	119	1 469	7 590	-	-	91	9 178	5 630	6245				
18 560	8 845	35 812	44 657	63 217	273	3 584	29 595	-	-	509	35 452	29 765	6246				
59 386	112 672	93 692	206 364	265 950	2 078	25 057	146 980	-	-	847	174 115	91 817	6247				
7 798	12 057	17 777	21 575	21 046	3	563	11 443	-	-	43	13 852	7 721	6248				
12 368	32 202	33 050	65 252	77 620	957	7 115	31 973	-	-	576	40 045	37 578	6249				
74 112	188 041	656 099	844 140	918 252	807	26 291	544 456	-	-	371	571 554	346 696	625				
3 631	17 309	40 790	58 099	61 730	-	1 202	41 944	-	-	15	43 146	18 584	6251				
67 914	160 576	582 041	742 617	810 531	494	24 469	472 997	-	-	312	497 960	312 570	6254				
2 567	10 156	33 268	43 424	45 991	313	620	29 515	-	-	44	30 448	15 542	6257				
91 263	51 211	339 365	390 576	481 839	332	27 310	329 010	-	-	778	356 652	125 185	6256				
64 407	30 818	270 562	301 387	365 794	160	19 316	255 061	-	-	587	274 537	91 257	6261				
28 856	20 393	68 796	89 189	116 045	172	7 994	73 349	-	-	191	82 115	33 928	6265				
151 807	203 159	430 888	634 047	785 854	2 089	67 935	388 267	-	-	2 090	458 291	327 546	627				
85 564	69 173	248 019	317 192	402 756	426	31 338	215 600	-	-	1 039	247 364	155 379	6271				
10 163	11 433	27 130	38 563	48 726	19	5 312	16 794	-	-	84	22 125	26 599	6275				
43 466	96 856	124 075	220 931	264 397	1 161	21 360	127 064	-	-	746	149 585	114 812	6273				
12 614	25 697	31 664	57 361	69 975	483	9 925	28 809	-	-	221	39 217	37 756	6277				
39 982	79 704	118 590	159 820	149 572	548	55 611	329 528	-	-	43	375 168	74 395	6281				
23 695	18 285	47 066	65 371	89 066	308	13 615	26 426	-	-	74	40 349	48 716	6281				
1 683	4 811	5 326	10 137	11 820	71	761	4 716	-	-	57	5 548	6 270	6284				
5 604	15 720	27 362	43 082	48 686	169	4 633	24 469	-	-	197	29 271	19 409	6287				
56 347	104 860	140 497	245 357	301 704	1 926	17 299	154 249	-	-	859	173 474	128 213	631				
19 961	50 994	73 091	124 085	144 046	1 426	7 121	78 732	-	-	273	87 279	56 759	6311				
4 482	4 110	5 726	9 836	14 318	30	1 537	4 985	-	-	82	6 552	7 765	6314				
30 208	47 233	53 644	100 877	131 085	470	7 903	64 458	-	-	420	72 831	58 246	6317				
1 696	2 523	8 036	10 559	12 255	-	738	6 074	-	-	84	6 812	5 443	6319				
127 278	185 282	368 635	553 917	681 195	2 543	59 538	353 827	-	-	1 541	415 908	265 285	632				
100 571	123 477	248 785	372 262	472 833	2 247	41 172	240 096	-	-	1 169	283 515	189 316	6321				
3 965	8 913	15 747	24 660	28 625	61	1 724	13 680	-	-	166	15 465	13 167	6325				
2 503	3 901	7 123	11 024	13 527	41	1 186	6 961	-	-	68	8 188	5 335	6325				
20 239	48 991	96 800	145 971	166 927	194	15 456	93 910	-	-	68	108 740	69 138	6331				
27 971	47 253	99 384	146 537	174 608	632	17 895	84 454	-	-	605	102 481	72 121	633				
10 915	22 770	49 226	71 996	86 911	168	9 315	42 005	-	-	298	51 488	35 417	6331				
2 172	14 595	35 804	50 399	60 571	355	4 835	30 102	-	-	222	35 292	25 278	6334				
2 884	9 888	14 354	24 242	27 126	109	3 235	12 357	-	-	85	15 701	11 426	6337				
140 478	304 149	559 749	863 898	1 004 376	4 849	79 667	575 258	-	-	2 083	659 774	344 596	634				
79 451	158 320	259 158	417 478	496 929	2 406	43 975	269 176	-	-	1 017	315 557	181 363	6341				
22 127	43 327	68 188	111 515	133 642	1 260	9 882	74 259	-	-	311	85 401	48 243	6343				
31 208	70 888	187 126	258 014	289 222	999	20 509	185 990	-	-	482	207 498	81 724	6345				
5 749	21 592	27 737	49 329	55 078	184	3 676	28 754	-	-	201	32 614	22 463	6347				
1 943	10 022	17 540	27 562	29 505	-	1 625	17 079	-	-	72	18 704	10 803	6349				
72 201</																	

1. Anlagevermögen, Umlaufvermögen, Rohvermögen, Schulden und sonstige Abzüge sowie

Gewerbe- kenn- ziffer	Wirtschaftsgliederung	Gewerbe- betriebe	Anlagevermögen						
			Sachanlagen			Finanz- anlagen (einschl. Gewerbe- berechtig- ungen)			
			Inländische Betriebsgrund- stücke	Maschinen und maschinelle Anlagen	Sonstige Sach- anlagen				
		Anzahl	Anzahl						
noch: c) Nichtnatürliche Personen, darunter: Offene Handels									
6363	Binnengroßhandel mit pharmazeutischen und kosmetischen Artikeln, Krankenpflegebedarf u.a.	336	87	5 495	679	5 943	587		
6364	" " Papier- und Schreibwaren, Schul- und Bürobedarfartikeln	392	127	7 739	834	7 799	840		
6365	" " Büchern, Zeitschriften und Zeitungen	107	27	2 521	979	3 615	576		
6366	" " Galanterie-, Leder-, Spiel- und Kurzwaren	191	60	3 583	238	2 343	258		
6367	" " Blumenbinderei- und zoologischen Bedarf	38	11	369	93	528	57		
6369	" " sonstigen Fertigwaren (nach Klassen 6321 bis 6367 nicht aufgliederbar)	71	14	411	60	976	83		
64	Einzelhandel	22 777	8 618	405 127	37 154	337 938	68 285		
641	Einzelhandel mit Waren aller Art	1 552	869	31 381	2 114	26 438	9 174		
6411	Warenhäuser und Kaufhäuser	5	57	15 847	1 343	14 002	6 836		
6413	Klein- und Serienpreisgeschäfte	3	2	156	2	187	26		
6417	Gemischten- und Einzelhandelsgeschäfte mit Waren verschiedener Art (ohne Schwerpunktangabe)	1 414	799	13 746	654	10 274	1 753		
6418	Versandhandelsgeschäfte	42	5	1 497	105	1 450	481		
6419	Reformwarengeschäfte	8	6	135	10	525	78		
642	Einzelhandel mit Nahrungs- und Genussmitteln und verwandten Waren	5 434	1 528	44 585	11 274	77 273	9 182		
6421	Einzelhandel mit Textilwaren aller Art (soweit nicht bei 6422 bis 6428)	3 952	1 172	36 511	9 289	62 762	7 804		
6422	" " Kartoffeln, Obst, Gemüse und Süßfrüchten	281	83	1 229	179	2 310	142		
6423	" " Fleisch und Fischwaren	82	22	603	215	955	106		
6425	" " Milch und Milchzeugnissen	417	72	820	473	3 385	339		
6426	" " Schokolade, Süßwaren und Speiseeis	98	18	423	300	1 753	417		
6427	" " Wein, Spirituosen und alkoholfreien Getränken	256	107	3 826	718	4 156	201		
6428	" " Tabakwaren	327	46	768	61	1 650	168		
643	Einzelhandel mit Bekleidung, Wasche, Schuhen, Sportartikeln u.a.	5 992	2 258	157 239	7 259	103 374	24 235		
6431	Einzelhandel mit Textilwaren aller Art (soweit nicht bei 6432 und 6437)	2 343	899	65 724	2 659	40 676	8 182		
6432	" " Schnittwaren (Meterware)	671	380	18 877	428	7 864	1 587		
6433	" " Wasche, Korsett- und Bettwaren	331	99	6 868	418	4 600	821		
6434	" " Handarbeiten und Kurzwaren	223	46	2 632	98	1 680	114		
6435	" " Herrenartikeln, Hüten, Hutputz und Schirmen	287	77	4 522	165	4 054	715		
6436	" " Oberbekleidung, Wirk- und Strickwaren	942	348	39 865	1 806	28 417	8 749		
6437	" " Kutschnerwaren	151	41	2 052	161	2 061	658		
6438	" " Schuhwaren	975	346	15 248	1 505	12 843	3 294		
6439	" " Sportartikeln	69	22	1 441	19	1 179	137		
644	Einzelhandel mit Eisen-, Stahl-, Blech- und Metallwaren, Haus- und Küchengeräten, Glas, Porzellan, Wohnbedarf, Musikinstrumenten, Elektro- und Rundfunkgeräten	3 541	1 600	82 640	4 360	47 734	6 977		
6441	Einzelhandel mit Eisen-, Stahl- und Metallwaren, Ofen, Haus- und Küchengeräten	1 286	617	25 488	1 356	13 743	2 029		
6442	" " Glas- und Porzellanwaren	195	87	5 742	132	5 432	432		
6443	" " Beleuchtungsgegenständen, Elektrogeräten und Kuhlmaschinen	375	133	4 814	458	3 681	548		
6444	" " Rundfunk-, Fernseh-, Phonogeräten und -artikeln	218	41	1 611	214	3 358	277		
6445	" " Drehsaler-, Schnitt-, Flecht- und Korbwaren, Kinderwagen	47	15	1 020	7	552	46		
6446	" " Möbeln aus Holz und Metall	1 099	622	39 157	1 969	18 549	2 833		
6447	" " Teppichen, Möbel- und Behangstoffen	131	33	2 395	138	2 713	269		
6448	" " Tapeten, Linoleum u.a.	125	40	1 935	76	1 483	399		
6449	" " Musikinstrumenten	65	12	478	10	783	144		
645	Einzelhandel mit Druckereierzeugnissen, Papier- und Schreibwaren, Galanterie- und Lederwaren u.a.	1 226	322	12 739	2 538	12 150	2 904		
6451	Einzelhandel mit Büchern und Broschüren	325	80	3 035	1 272	3 456	532		
6452	" " Zeitungen und Zeitschriften	36	7	946	165	341	1 070		
6453	" " Musikalien	19	5	199	11	155	82		
6454	" " Papier- und Schreibwaren, Lehrmitteln und Bürobedarf	390	110	3 116	878	2 625	371		
6455	" " Sammlerbriefmarken	122	23	232	-	196	28		
6456	" " Kunst- und kunstgewerblichen Gegenständen und Antiquitäten	17	2	1 261	64	986	80		
6457	" " Galanterie- und Lederwaren (ohne Schuhwaren)	317	95	3 950	148	4 448	741		
646	Einzelhandel mit Gegenständen der Körper- und Gesundheitspflege, chemischen und optischen Erzeugnissen	1 633	537	21 690	1 085	20 989	9 243		
6461	Apotheken	393	151	6 539	173	5 448	7 056		
6462	Drogerien	595	205	7 266	215	6 204	1 001		
6463	Einzelhandel mit Farben, Lacken und Anstrichbedarf	142	58	1 894	59	1 295	74		
6464	" " Seifen, Bürstenwaren, Ölen, Fetten, Zundern u.a.	110	32	731	70	1 637	345		
6465	" " Parfüm	39	8	607	37	485	23		
6466	" " hygienischen Gummiwaren, orthopädischen und medizinischen Gegenständen	70	18	641	81	869	55		
6467	" " optischen und feinmechanischen Instrumenten, Foto- und Kinoapparaten und -bedarf	284	65	4 012	450	5 051	689		
647	Einzelhandel mit Maschinen, Fahrrädern, Kraftfahrzeugen und Kraftfahrzeugbedarf	1 197	674	34 021	5 472	19 960	3 155		
6471	Einzelhandel mit Landmaschinen und landwirtschaftlichen Geräten	153	101	2 709	699	1 705	70		
6472	" " Nähmaschinen und deren Zubehör	46	17	579	13	620	83		
6473	" " Büromaschinen, deren Zubehör und Büromöbeln	73	15	1 473	78	1 267	167		
6474	" " Fahrrädern und deren Zubehör	273	193	3 232	280	1 948	241		
6475	" " Kraftfahrzeugen	416	293	21 978	3 673	11 039	2 366		
6476	" " Kraftfahrzeugbedarf	32	17	618	143	471	28		
6477	Tankstellen (ohne Garagen)	204	118	3 432	586	2 912	200		
648	Sonstiger Facheinzelhandel	2 202	830	20 844	3 052	30 020	3 395		
6481	Einzelhandel mit Spielwaren aller Art	81	27	2 812	30	1 111	385		
6482	" " Leder und Schuhmacherbedarf	43	16	687	33	469	25		
6483	" " Uhren, Gold- und Silberwaren, Juwelen, Schmuckwaren u.a.	606	149	6 137	327	6 059	854		
6484	" " Blumen, Pflanzen und Samen	214	79	1 860	151	1 792	119		
6485	" " Bunden, Zervogeln, Zierfischen und zoologischen Artikeln	11	1	12	1	69	-		
6486	" " Futtermitteln	35	15	452	275	350	102		
6487	" " Brennmaterial	1 104	511	8 287	1 875	18 876	1 835		
6488	" " Altwaren (auch Trodelhandlungen)	40	11	308	52	301	11		
6489	Facheinzelhandel (nach Klassen 6421 bis 6486 nicht aufgliederbar)	68	21	289	307	993	64		
637, 638, 67-69, 7-9	Sonstige Wirtschaftsbereiche	17 786	5 499	429 939	787 909	1 343 386	305 634		
637, 638, 67 - 69	Übriges Handelsgewerbe, Geld- und Versicherungswesen	4 560	486	43 605	31 698	79 081	104 030		
637/638	Verlagswesen	397	76	6 974	5 655	10 141	6 637		
637	Zeitungsverlag und -spedition	50	13	1 307	2 792	1 961	2 377		
6371	Zeitungsverlag (auch mit Vertrieb)	47	12	1 226	2 792	1 866	2 325		
6375	" " -spedition	3	1	81	-	95	52		
638	Sonstiges Verlagswesen	347	63	5 667	2 863	8 180	4 260		
6381	Bücher-, Zeitschriften-, Adressbuch- und Adressenverlag	285	53	4 969	2 467	6 462	3 666		
6385	Musik-, Karten- und Kunstblätterverlag	62	10	598	396	1 538	594		
67	Handelsvertretung, Vermittlung, Werbung und Verleih	3 741	335	17 570	25 426	46 270	17 803		
671	Handelsvertretung und Handelsmaklerwesen für technische Geschäftszweige	566	42	1 361	245	5 785	1 285		
6711	Handelsvertretung und Handelsmaklerwesen für Holz	27	2	7	-	322	277		
6712	" " " " Baustoffe	16	1	8	12	235	129		
6713	" " " " Eisen, Metalle und Metall- halbfabrikate	50	1	10	8	392	22		
6714	" " " " Maschinen	119	9	359	92	1 353	406		
6715	" " " " Fahrzeuge und deren Zubehör	36	10	398	55	458	203		

Einheitswert der gewerblichen Betriebe auf den 1. Januar 1957 nach wirtschaftlicher Gliederung

zusammen	Umlaufvermögen			zusammen	Rohvermögen	Schulden und sonstige Abzüge						Einheitswert	Gewerbesteuerziffer		
	Vorratsvermögen	Sonstiges Umlaufvermögen	Kreditgewinnabgabe			Sonstige langfristige Schulden	Übrige Schulden	Abzüge auf Grund von Schachtelbeteiligungen		zusammen					
								Betriebe	Betrag	Betriebe	Betrag				
Betrag										Betriebe		Betrag		Betrag	
1 000 DM										Anzahl	1 000 DM	Anzahl	1 000 DM	1 000 DM	
gesellschaften, Kommanditgesellschaften und ähnliche Gesellschaften															
12 704	24 837	41 903	66 740	79 444	462	8 103	37 807	-	-	331	46 372	33 067	6363		
17 212	29 884	43 781	73 665	90 877	385	10 709	41 111	-	-	387	52 205	38 673	6364		
7 691	13 980	30 026	44 006	51 697	21	2 869	35 184	-	-	105	38 074	13 624	6365		
6 422	14 929	22 102	37 031	43 452	193	5 205	20 037	-	-	184	25 189	18 011	6367		
1 047	723	2 236	2 959	4 006	-	196	1 933	-	-	34	2 129	1 872	6367		
1 530	3 486	6 650	10 136	11 666	-	568	6 340	-	-	66	6 908	4 759	6369		
848 504	1 305 838	1 022 255	2 328 093	3 176 597	12 480	364 274	1 286 215	-	-	22 195	1 662 969	1 513 571	64		
69 107	89 521	120 888	210 409	279 516	419	33 457	110 659	-	-	1 510	144 535	134 975	641		
38 028	34 944	57 778	92 722	130 750	269	15 330	65 846	-	-	84	81 445	49 305	6411		
371	557	86	643	1 014	18	191	289	-	-	5	498	515	6413		
26 427	45 737	43 959	89 696	116 123	132	13 018	28 251	-	-	1 373	41 401	74 715	6417		
3 533	7 012	18 701	25 713	29 246	4	4 721	15 309	-	-	8	20 030	9 216	6418		
748	1 271	364	1 635	2 383	-	197	964	-	-	42	1 161	1 224	6419		
142 312	162 169	101 311	263 480	405 792	451	45 746	166 876	-	-	5 145	213 075	192 718	642		
116 366	131 736	76 470	208 206	324 792	295	37 182	138 675	-	-	3 770	176 152	148 419	6421		
3 860	1 651	1 850	3 481	7 341	4	882	1 626	-	-	248	2 512	4 832	6422		
1 179	1 833	1 201	2 034	3 913	31	1 815	3 913	-	-	76	1 860	2 054	6423		
5 017	2 648	4 392	7 040	12 057	7	1 150	4 659	-	-	384	5 816	6 237	6425		
2 893	1 722	3 021	4 743	7 636	30	619	1 760	-	-	90	2 409	5 225	6426		
8 901	15 409	9 910	25 319	34 220	58	4 573	13 951	-	-	250	18 582	15 638	6427		
2 651	7 973	4 073	12 046	14 697	19	948	4 233	-	-	307	5 200	9 497	6428		
292 117	570 471	272 666	843 137	1 135 254	5 689	148 501	426 461	-	-	5 923	580 451	554 790	643		
117 241	226 924	105 989	332 913	450 154	1 980	617 580	1 671 580	-	-	2 318	233 966	216 887	6431		
28 756	65 700	26 664	92 364	121 140	430	16 438	40 317	-	-	661	58 185	62 955	6432		
12 707	23 678	10 854	34 532	47 239	547	7 125	17 716	-	-	325	25 388	21 846	6433		
4 524	9 476	2 999	12 475	16 999	1	1 955	6 655	-	-	218	8 719	8 279	6434		
9 454	14 626	6 878	21 504	30 958	287	4 378	10 747	-	-	279	15 412	15 550	6435		
78															

1. Anlagevermögen, Umlaufvermögen, Rohvermögen, Schulden und sonstige Abzüge sowie

Gewerbe- kenn- ziffer	Wirtschaftsgliederung	Gewerbe- betriebe	Anlagevermögen					Finanz- anlagen (einschl. Gewerbe- berechtigung- en)	
			Sachanlagen			Finanz- anlagen (einschl. Gewerbe- berechtigung- en)			
			Inländische Betriebsgrund- stücke	Maschinen und maschinelle Anlagen	Sonstige Sach- anlagen				
		Betriebe							
		Anzahl	Anzahl						
noch: c) Nichtnatürliche Personen, darunter: Offene Handels									
6716	Handelsvertretung und Handelsmaklerwesen für Eisen- und Metallwaren, Haus- und Küchengeräte	115	3	46	4	908	45		
6717	" " " " elektrotechnische- und Rundfunkgeräte	102	7	351	29	1 212	111		
6718	" " " " Feinmechanik, Foto und Optik (ohne Uhren)	11	1	34	-	169	-		
6719	" " " " technische Bedarfsartikel	90	8	148	45	734	92		
672	Handelsvertretung und Handelsmaklerwesen für Verbrauchsgüter (ohne Nahrungs- und Genußmittel)	821	47	1 456	356	7 075	1 803		
6721	Handelsvertretung und Handelsmaklerwesen für Glas und Keramik	22	2	61	-	188	74		
6722	" " " " Möbel	67	7	292	7	570	87		
6723	" " " " Chemie und Gesundheitspflege	79	7	330	243	655	373		
6724	" " " " Papier und Pappen	32	-	-	5	344	26		
6725	" " " " Papierwaren, Verpackungsmittel und Bürobbedarf	45	3	18	13	533	60		
6726	" " " " Textilrohstoffe und Garne	93	4	86	14	883	428		
6727	" " " " Textilfortfertigergebnisse und Bekleidung	428	21	628	74	3 473	739		
6728	" " " " Leder, Schuhe, Schuhbedarfsartikel, Lederwaren u.ä.	47	3	41	-	388	13		
6729	" " " " Uhren, Schmuckwaren und kunstgewerbliche Artikel	8	-	-	-	41	3		
673	Handelsvertretung und Handelsmaklerwesen für Nahrungs- und Genußmittel, sonstige Waren, Versandhandelsvertretung	935	51	1 293	246	7 162	2 807		
6731	Handelsvertretung und Handelsmaklerwesen für Nahrungs- und Genußmittel	292	17	507	59	2 350	751		
6732	" " " " Weine und Spirituosen	61	4	121	4	434	14		
6734	" " " " Tabakwaren	23	1	22	-	132	13		
6735	" " " " sonstige anderweitig nicht genannte Waren	553	27	617	183	4 193	2 028		
674	Vermittlergewerbe	476	25	3 382	211	10 672	8 790		
6741	Grundstücke-, Hypotheken- und Finanzierungsaklerwesen	138	10	2 883	95	1 284	2 190		
6742	Versteigerungsgewerbe	22	2	145	-	141	7		
6744	Versicherungsvermittlung und Generalagentur	184	3	169	57	1 932	392		
6745	" " maklerwesen	60	1	55	22	1 008	2 758		
6747	Seeschiffsmaklerwesen	51	5	107	31	5 778	3 411		
6748	Binnenschiffsmaklerwesen	6	-	-	6	426	3		
6749	Sonstiges Vermittlergewerbe	11	2	23	-	83	22		
675	Auskunfts- und Inkassogewerbe	19	-	-	-	147	101		
676	Wirtschaftswerbung	210	17	721	226	3 988	666		
6761	Werbeberatung	82	6	274	31	1 531	74		
6765	Schaufenstergestaltung und Klamenmalerei	45	6	82	120	604	114		
6764	Insistentenahme, Plakatierungsinstitute u.ä.	72	5	365	74	1 621	136		
677	Verleihgewerbe	703	147	6 826	10 977	11 078	2 320		
6771	Leihbibliotheken (ohne öffentliche)	69	11	445	48	1 182	48		
6773	Verleih landwirtschaftlicher Maschinen	382	87	419	5 726	1 194	70		
6775	" sonstiger Maschinen und Bauteile aller Art	56	24	2 895	3 425	1 862	1 362		
6777	Gewerbliche Vermietung von Booten, Spiel- und Tennisplätzen	14	4	96	-	140	10		
6779	Sonstiges Verleihgewerbe (ohne Marktstandvermietung)	182	21	2 975	1 771	6 700	810		
678	Sonstiges Hilfgewerbe des Handels	11	6	2 531	13 165	365	11		
68	Geld-, Bank- und Borsenwesen (ohne Postscheckdienst und Postsparkassen)	217	74	19 059	617	22 582	79 590		
683	Private Kreditinstitute	126	65	18 678	610	21 335	77 598		
6831	Kreditbanken (Einzelkaufleute, OHG, KG, GmbH, AG, KGaA)	126	65	18 678	610	21 335	77 598		
688	Sonstige Zweige des Geld- und Bankwesens	91	2	381	7	1 247	1 992		
6883	Teilzahlungsfinanzierungsgesellschaften, Wechselstuben u.ä.	39	6	282	7	760	1 885		
6885	Leihhäuser und Pfandämter	20	1	20	-	181	77		
6887	Wett- und Lotteriewesen, Spielbanken	32	2	79	-	306	28		
69	Versicherungswesen (ohne Sozialversicherung)	5	1	2	-	88	-		
7	Dienstleistungen (ohne solche aus 9)	6 680	3 521	314 229	159 555	169 501	94 948		
71	Wohnungs- und Grundstücksbesitz; Vermögensverwaltung	662	505	154 186	106 079	50 388	78 176		
711	Wohnungs- und Grundstücksbesitz	153	117	37 657	13 254	4 004	5 134		
714	Beteiligungsgesellschaften	1	1	95	-	1	1		
715	Vermögensverwaltung	161	100	39 027	13 185	9 229	27 195		
72	Gaststättenwesen	3 499	2 206	106 223	8 353	65 025	6 139		
721	Beherbergungs- und Verpflegungsgewerbe	998	787	66 794	3 339	28 522	2 051		
7211	Hotels und Gasthöfe	613	510	57 528	2 950	24 289	1 738		
7214	Fremdenheime und Pensionen	370	264	8 180	353	4 078	309		
7217	Hospize, Erholungs- und Ferienheime	15	15	15	-	15	15		
725	Schankgewerbe	2 177	1 166	34 200	4 115	32 940	3 872		
7251	Schank- und Speisewirtschaften mit Ausschank alkoholischer Getränke	1 755	1 034	28 256	2 195	22 714	2 728		
7253	Bahnhofswirtschaften	1	6	1 302	523	1 315	18		
7255	Kantinenunternehmen	28	4	59	27	322	13		
7257	Kaffeehäuser, Bars und Tanzlokale	209	97	4 231	539	5 062	564		
7259	Eisdielen, Speisewirtschaften u.ä. ohne Ausschank alkoholischer Getränke	160	25	352	831	3 527	549		
729	Unternehmen mit Kombinationen außerhalb der Gruppe	324	253	5 229	899	3 563	216		
7295	Gastwirtschaften mit Gemischtwarenhandlung	34	29	597	28	288	29		
7296	" " Nahrungs- und Genußmitteleinzelhandel	115	83	1 512	71	1 077	80		
7298	Schankgewerbe mit Bäckerei und Konditorei	55	48	1 060	236	929	42		
7299	" " Fleischerei	120	93	2 060	564	1 269	65		
73	Kunst, private Forschung, Theater, Film, Rundfunk, Schaustellung	811	376	34 449	12 151	30 358	8 238		
731	Kunst und Schrifttum	27	5	194	79	173	4		
7311	Bildende Kunst	11	5	5	65	94	-		
7313	Tonkunst	8	1	39	1	18	381		
7315	Schrifttum	3	-	-	9	35	1		
7317	Bühnen-, Film- und Rundfunkkunstler	5	1	150	4	26	2		
732	Private Forschung	4	-	-	-	8	239		
733	Theater und Varietés	5	1	101	61	112	-		
734	Filmwesen	713	360	33 332	11 606	27 515	7 671		
7341	Filmaufnahme	16	2	88	51	302	2 440		
7343	Filmkopier- und Entwicklungsanstalten	3	1	100	112	42	36		
7345	Filmverleih und -vertrieb	4	1	20	42	52	-		
7347	Lichtspielhäuser	690	356	33 124	11 401	27 119	5 195		
736	Schaustellungsgewerbe	62	10	822	405	2 550	324		
74	Sportpflege-, Bade- und Schwimmanstalten	33	12	242	101	514	20		
741	Sportpflege (ohne Sportanster)	9	1	7	-	157	4		
745	Bade- und Schwimmanstalten	24	11	235	101	157	16		
75	Korrespondenz-, Nachrichten-, Schreibbüros u.ä.	25	-	-	48	198	81		
751	Korrespondenz- und Nachrichtenbüros	9	-	-	-	72	380		
755	Schreib- und Übersetzungsbüros	14	-	-	48	126	-		
76	Fotografisches Gewerbe	135	23	418	418	1 332	31		
761	Fotografische Ateliers und fototechnische Anstalten	135	23	418	418	1 332	31		
77	Friseurgewerbe und Schönheitssalons	644	65	1 199	262	6 417	419		
771	Friseurgewerbe	635	65	1 199	261	6 347	405		
775	Schönheitssalons	11	-	-	1	70	14		

Einheitswert der gewerblichen Betriebe auf den 1. Januar 1957 nach wirtschaftlicher Gliederung

Umlaufvermögen					Schulden und sonstige Abzüge								Einheitswert	Gewerbe- kenn- ziffer	
zusammen	Vorrats- vermögen	Sonstiges Umlauf- vermögen	zusammen	Roh- vermögen	Kredit- gewinn- abgabe	Sonstige langfristige Schulden	Übrige Schulden	Abzüge auf Grund von Schachtelbeteiligun- gen		zusammen					
								Betriebe	Betrag	Betriebe	Betrag				
												Anzahl			1 000 DM
Betrag										Betriebe		Betrag		Betrag	
1 000 DM										1 000 DM		1 000 DM		1 000 DM	
gesellschaften, Kommanditgesellschaften und ähnliche Gesellschaften															
1 003	337	3 000	3 337	4 340	-	183	1 344	-	-	103	1 527	2 811	6716		
1 703	199	3 947	4 146	5 849	-	267	1 399	-	-	94	1 666	4 183	6717		
203	34	377	411	614	-	103	235	-	-	9	338	276	6718		
1 019	502	3 288	3 790	4 809	2	299	1 681	-	-	83	1 982	2 826	6719		
10 690	1 639	32 892	34 531	45 221	27	1 985	12 018	-	-	779	14 030	31 190	672		
323	3	597	600	923	4	72	192	-	-	21	268	651	6721		
936	55	2 141	2 196	3 152	3	239	642	-	-	67	884	2 265	6722		
1 601	126	9 755	9 881	11 482	4	393	5 012	-	-	75	5 409	6 079	6723		
375	47	1 308	1 355	1 730	-	57	358	-	-	30	415	1 318	6724		
624	73	1 411	1 484	2 108	-	75	495	-	-	45	570	1 537	6725		
1 411	31	4 515	4 546	5 957	14	160	1 129	-	-	87	1 303	4 651	6726		
4 914	982	12 172	13 154	18 068	1	855	3 784	-	-	406	4 640	13 434	6727		
442	189	950	1 139	1 581	1	69	354	-	-	41	424	1 155	6728		
44	133	43	176	220	-	65	52	-	-	7	117	100	6729		
11 508	2 936	39 638	42 574	54 082	894	3 134	16 733	-	-	862	20 761	33 324	673		
3 682	672	12 845	13 517	17 199	805	619	4 705	-	-	265	6 128	11 072	6731		
573	435	2 251	2 686	3 259	-	78	1 314	-	-	55	1 392	1 867	6732		
167	10	464	474	641	-	43	102	-	-	21	145	496	6734		
7 021	1 803	23 594	25 397	32 418	89	2 394	10 511	-	-	516	12 994	19 424	6735		
23 055	338	125 705	126 043	149 098	16	4 873	105 594	-	-	439	110 483	38 618	674		
6 452	2	6 941	6 943	13 395	-	2 359	4 298	-	-	125	6 657	6 736	6741		
293	116	1 138	1 254	1 547	-	89	600	-	-	21	699	648	6742		
2 550	152	32 824	32 976	35 526	11	701	27 022	-	-	168	27 734	7 747	6744		
3 804	-	25 924	25 924	29 767	4	194	23 623	-	-	56	23 821	5 946	6745		
9 327	66	57 804	57 870	67 197	1	1 313	49 284	-	-	51	50 598	16 600	6747		
435	-	646	646	1 081	-	190	567	-	-	6	757	325	6748		
128	1	206	207	335	-	13	110	-	-	10	123	211	6749		
248	19	637	656	904	-	37	619	-	-	18	656	248	675		
5 621	1 180	22 921	24 101	29 722	224	1 437	15 537	-	-	197	17 198	12 526	676		
1 910	255	7 456	7 711	9 621	1	574	4 841	-	-	77	5 416	4 207	6761		
920	246	2 058	2 304	3 224	-	219	1 455	-	-	41	1 734	1 488	6763		
2 196	678	13 221	13 899	16 095	-	516	8 907	-	-	70	9 423	6 673	6764		
31 201	1 158	8 251	9 409	40 610	139	4 508	10 671	-	-	538	15 318	25 284	677		
1 723	285	1 081	1 366	3 089	-	238	725	-	-	60	963	2 123	6771		
7 409	101	1 690	1 791	9 200	7	1 619	2 075	-	-	257	3 701	5 499	6773		
9 560	165	2 589	2 754	12 314	132	681	3 191	-	-	48	4 004	8 304	6775		
253	17	107	124	177	-	1	49	-	-	10	40	357	6777		
12 256	590	2 784	3 374	15 630	-	1 669	4 541	-	-	163	6 610	9 021	6779		
16 078	63	334	397	1 469	-	11 348	2 141	-	-	6	13 489	2 981	678		
121 848	538	2 547 354	2 547 892	2 669 740	-	51 662	2 323 192	-	-	209	2 374 854	294 886	68		
118 221	12	2 468 877	2 468 889	2 587 110	-	47 297	2 262 263	-	-	126	2 309 560	277 553	683		
118 221	12	2 468 877	2 468 889	2 587 110	-	47 297	2 262 263	-	-	126	2 309 560	277 553	6831		
3 627	526	78 477	79 003	82 630	-	4 265	60 929	-	-	83	65 294	17 333	688		
2 942	36	75 139	75 175	78 117	-	3 845	59 439	-	-	37	63 284	14 831	6883		
272	196	1 545	1 741	2 013	-	448	589	-	-	20	1 037	937	6885		
413	294	1 793	2 087	2 500	-	72	301	-	-	26	973	1 525	6887		
90	-	433	433	523	-	38	393	-	-	5	431	93	69		
738 233	50 692	323 173	373 865	1 112 098	17 474	145 781	255 804	-	-	6 086	419 059	693 016	7		
388 829	13 495	237 852	251 347	640 176	10 515	58 861	129 304	-	-	516	198 680	441 485	71		
60 049	58	48 012	48 070	108 119	2 680	8 473	4 365	-	-	117	55 518	52 598	711		
528	-	6	6	534	-	14	75	-	-	2	89	714	714		
88 636	2 251	119 759	122 010	210 646	1 231	20 626	31 722	-	-	135	53 579	157 065	715		
185 740	25 343	34 663	60 006	245 746	5 030	48 963	60 861	-	-	3 188	114 854	130 885	72		
100 706	8 252	14 201	22 453	123 159	4 079	27 985	28 312	-	-	891	60 376	62 783	721		
86 505	7 943	12 452	20 395	106 900	3 954	24 731	26 121	-	-	598	54 806	52 099	7211		
12 920	252	1 534	1 786	14 706	108	3 043	1 791	-	-	279	4 942	9 759	7214		
1 281	57	215	272	1 553	17	211	400	-	-	14	628	925	7217		
75 127	14 300	17 780	32 080	107 207	862	18 767	28 846	-	-	1 989	48 475	58 733	725		
55 893	10 783	12 856	23 639	79 532	550	13 393	20 539	-	-	1 596	34 482	45 044	7251		
3 158	1 243	1 348	2 591	5 749	58	1 347	2 432	-	-	25	3 837	1 913	7253		
421	222	464	686	885	-	109	312	-	-	24	421	467	7255		
10 396	1 508	1 736	3 244	13 640	231	2 914	3 601	-	-	204	6 746	6 895	7257		
5 253	544	1 598	2 142	7 401	23	1 004	1 962	-	-	140	2 989	4 414	7259		
9 907	2 791	2 682	5 473	15 380	89	2 211	3 703	-	-	308	6 003	9 369	729		
942	780	555	1 335	2 277	6	224	838	-	-	34	1 067	1 206	7295		
2 740	1 173	802	1 975	4 715	25	707	1 224	-	-	111	1 936	2 756	7296		
2 267	379	671	1 050	3 317	30	466	677	-	-	52	1 172	2 143	7298		
3 958	459	654	1 113	5 071	30	814	964	-	-	111	1 808	3 264	7299		
85 196	2 584	23 820	26 404	111 600	1 382	21 108	31 674	-	-	771	54 164	57 441	73		
450	221	301	522	972	-	47	260	-	-	19	307	665	731		
164	131	152	283	447	-	46	213	-	-	7	259	189	7311		
76	7	74	81	157	-	-	22	-	-	5	22	134	7313		
28	-	5	5	33	-	3	2	-	-	2	2	30	7315		
182	83	70	153	335	-	1	130	-	-	5	24	312	7317		
247	1	14	15	262	-	138	26	-	-	2	164	99	732		
80 124	2 250	22 703	24 953	105 077	1 382	20 669	30 246	-	-	695	52 297	52 783	734		
2 881	1 463	1 098	2 561	5 442	-	195	2 858	-	-	15	3 053	2 389	7341		
290	14	652	666	956	-	-	292	-	-	3	292	664	7343		
114	1	85	86	200	-	32	21	-	-	5	53	147	7345		
76 839	712	20 868	21 640	98 479	1 382	20 442	27 075	-	-	674	48 899	49 583	7347		
4 101	112	592	704	4 805	-	1 238	1 046	-	-	51	1 284	3 521	736		
677	41	203	244	921	8	144	168	-	-	29	320	602	74		
168	31	73	104	272	7	55	67	-	-	7	129	143	741		
509	10	130	140	649	1	89	101	-	-	22	191	459	745		
327	26	577	603	930	-	13	410	-	-	19	423	509	75		
152	-	397	397	549	-	10	280	-	-	7	290	262	751		
175	26	180	206	381	-	3	130	-	-	12	133	247	755		
2 1															

1. Anlagevermögen, Umlaufvermögen, Rohvermögen, Schulden und sonstige Abzüge sowie

Gewerbe- kenn- ziffer	Wirtschaftsgliederung	Gewerbe- betriebe	Anlagevermögen				
			Sachanlagen			Finanz- anlagen (einschl. Gewerbe- berechtig- ungen)	
			Inländische Betriebsgrund- stücke	Maschinen und maschinelle Anlagen	Sonstige Sach- anlagen		
			Betriebe				
		Anzahl	Anzahl				

noch: c) Nichtnatürliche Personen, darunter: Offene Handels

78	Übrige Dienstleistungen (ohne solche aus 9)	873	336	17 512	32 143	15 469	1 844
781	Wäscherei, Farberei und chemische Reinigung	685	302	16 664	31 639	13 443	1 555
7811	Wasch- und Plattenanstalten	488	176	9 001	20 632	8 259	968
7815	Bekleidungs- und chemische Reinigungsanstalten	197	126	7 663	11 007	5 184	587
785	Zimmer-, Fenster-, Möbel-, Teppichreinigung u.k.	65	4	116	470	600	76
784	Bewachungsgewerbe	28	6	184	-	383	37
785	Bestattungsinstitute	85	23	546	32	926	85
8	Verkehrswirtschaft	5 068	1 363	59 001	594 317	1 074 356	103 462
84	Straßenverkehr	2 738	849	18 558	9 627	145 771	3 679
841	Personen-Kraftwagenverkehr	430	173	5 016	1 857	56 589	933
844	Güter-Kraftwagenverkehr	2 251	665	13 353	7 745	107 876	2 722
85	Schifffahrt, Wasserstraßen- und Hafenwesen	1 365	60	4 420	575 339	853 927	89 650
852	Seeschifffahrt	437	20	3 004	529 450	760 200	82 984
853	Sachverständigen- und Lotsenwesen der Seeschifffahrt	10	-	-	2	133	1
854	Seehafen-, Leuchtfeuer- und Tauchereiunternehmen	72	18	746	2 189	9 669	2 222
8541	Seehafenunternehmen aller Art	67	18	746	2 132	9 548	2 207
8545	Tauchereiunternehmen	5	-	-	57	121	15
855	Binnenschifffahrt	840	20	598	43 490	93 726	4 443
8551	Binnen- und Hafenschifffahrt	813	18	590	43 275	89 065	4 430
87	Verkehrsmittel- und -hilfsgewerbe	942	443	35 391	7 827	62 415	9 797
871	Spedition und Lagerei	755	373	29 857	7 458	55 306	8 595
8711	Spedition	625	309	24 546	5 322	50 485	8 068
8714	Möbelspedition und -transport	80	47	2 035	195	4 469	150
8717	Lagergewerbe	50	17	3 276	1 941	952	377
875	Kraftfahrunterricht und private Kraftfahrzeugüberwachung	44	7	324	70	121	13
874	Garagen	81	55	4 896	258	2 197	125
876	Reise- und Auswanderungsbüros	62	8	314	41	3 591	1 064
9	Öffentlicher Dienst und Dienstleistungen im öffentlichen Interesse	1 678	129	13 104	2 339	20 448	3 194
93	Politische und Wirtschaftliche Organisationen	6	1	7	46	73	-
94	Rechts- und Wirtschaftsberatung	1 005	16	631	599	9 060	2 417
941	Rechtsberatung	619	4	497	161	4 984	1 150
9411	Rechtsanwälte und Notare	615	3	487	101	4 860	587
9415	Sonstige Rechtsberatung	4	1	10	60	124	563
945	Wirtschaftsberatung	386	12	134	438	4 076	1 267
9451	Wirtschaftsprüfer und Steuerberater	137	3	13	43	1 414	144
9455	Sonstige Wirtschaftsberatung	249	9	121	395	2 662	1 123
96	Erziehung, Wissenschaft und Kultur	64	15	1 770	68	1 735	40
961	Erziehung und Schulung	51	12	1 485	48	1 533	33
965	Wissenschaft und Kultur	13	3	285	20	202	7
97	Pflege und Wohlfahrtspflege	31	21	576	26	289	20
99	Gesundheitswesen und Hygiene	572	76	10 120	1 600	9 291	717
991	Anstalten und Einrichtungen der Gesundheitspflege	93	54	9 296	579	4 410	427
992	Freie Berufe der Gesundheitspflege	368	7	368	563	2 953	135
9921	Ärzte	113	5	327	193	1 303	20
9922	Heilkundige	4	-	-	-	31	6
9924	Zahnärzte	242	1	5	367	1 553	106
9927	Sonstige freie Berufe der Gesundheitspflege	9	1	36	3	66	3
993	Veterinärwesen	51	1	28	29	312	23
9935	Tierärzte	46	1	28	29	289	23
994	Desinfektion und Schädlingsbekämpfung	15	2	40	40	116	57
995	Straßenreinigung, Kanalisation, Müllabfuhr	37	5	86	152	1 286	14
997	Abdeckereien	8	7	302	237	214	61

Einheitswert der gewerblichen Betriebe auf den 1. Januar 1957 nach wirtschaftlicher Gliederung

zusammen	Umlaufvermögen			Rohvermögen	Schulden und sonstige Absätze						Einheitswert	Gewerbesteuer									
	Vorratsvermögen	Sonstiges Umlaufvermögen	zusammen		Kreditgewinnabgabe	Sonstige langfristige Schulden	Übrige Schulden	Absätze auf Grund von Schachtelbeteiligungen	zusammen												
									Betriebe	Betrag											
										Betrag											
Betrag									1 000 DM	1 000 DM	1 000 DM	1 000 DM									
1 000 DM									Anzahl	1 000 DM	Anzahl	1 000 DM									
gesellschaften, Kommanditgesellschaften und ähnliche Gesellschaften																					
66 968	3 395	22 299	25 694	92 662	539	14 243	28 693	-	-	833	43 475	49 180									
63 301	2 748	16 898	19 646	82 947	538	13 552	25 303	-	-	654	39 393	45 551									
58 860	1 278	8 525	9 803	48 663	182	8 272	15 470	-	-	460	23 924	24 737									
24 441	1 470	8 373	9 843	34 284	356	5 280	9 633	-	-	194	15 469	18 874									
1 262	58	1 582	2 644	-	-	159	1 183	-	-	60	1 342	1 504									
604	-	1 875	1 875	2 479	-	239	895	-	-	28	1 134	1 343									
1 589	585	1 803	2 388	3 977	-	288	1 215	-	-	83	1 503	2 469									
1 831 136	14 660	664 374	679 034	2 510 170	3 813	686 549	668 162	-	-	4 740	1 358 524	1 151 617									
177 635	4 013	67 832	71 845	249 480	587	35 928	100 303	-	-	2 609	136 818	112 658									
44 395	1 198	7 877	9 075	53 470	381	12 104	19 843	-	-	402	32 328	21 147									
131 696	2 800	59 257	62 057	194 053	205	23 615	79 741	-	-	2 163	103 561	90 484									
1 533 336	5 934	410 474	416 408	1 949 744	567	615 901	401 125	-	-	1 206	1 017 593	932 147									
1 375 638	4 129	348 620	352 749	1 728 387	310	549 302	360 905	-	-	411	910 517	817 872									
156	-	427	427	563	-	25	88	-	-	8	113	453									
14 826	1 326	28 501	29 827	44 653	77	2 913	15 982	-	-	69	18 972	25 679									
14 633	1 326	28 322	29 648	44 281	77	2 875	15 930	-	-	64	18 882	25 397									
193	-	179	179	372	-	38	52	-	-	5	90	282									
142 257	479	32 582	33 061	175 318	180	61 531	23 940	-	-	712	87 651	87 661									
137 360	478	30 914	31 392	168 752	180	60 549	23 439	-	-	692	84 168	84 578									
115 450	4 553	183 674	188 227	303 657	2 659	33 058	165 310	-	-	903	201 027	102 612									
101 816	3 481	164 519	168 000	269 816	2 417	29 843	149 310	-	-	728	181 570	88 234									
88 421	3 139	153 173	156 312	244 733	1 610	26 627	139 868	-	-	601	168 105	76 620									
6 849	220	7 131	7 351	14 200	63	1 288	7 214	-	-	78	8 565	5 636									
6 546	122	4 215	4 337	10 883	744	1 928	2 228	-	-	49	4 900	5 978									
1 128	198	405	603	1 731	-	114	524	-	-	36	638	1 093									
7 476	830	2 438	3 268	10 744	242	2 488	3 088	-	-	78	5 818	4 923									
5 010	44	16 312	16 356	21 366	-	613	12 388	-	-	61	13 001	8 362									
39 085	3 181	46 429	49 610	88 695	528	8 230	22 881	-	-	1 290	31 639	57 056									
126	4	415	419	545	-	12	339	-	-	5	351	195									
12 707	1 773	34 412	36 185	48 892	46	2 628	14 626	-	-	748	17 300	31 593									
6 792	939	19 173	20 112	26 904	-	1 550	8 422	-	-	409	9 972	16 932									
6 055	5	18 870	18 876	24 911	-	625	7 971	-	-	406	8 596	16 315									
757	933	303	1 236	1 993	-	925	451	-	-	3	1 376	617									
5 915	834	15 239	16 073	21 988	46	1 078	6 204	-	-	339	7 328	14 661									
1 614	-	5 813	5 813	7 427	42	267	1 549	-	-	124	1 858	5 571									
4 301	834	9 426	10 260	14 561	4	811	4 655	-	-	215	5 470	9 090									
3 613	195	1 564	1 759	5 372	65	503	1 978	-	-	58	2 546	2 820									
3 099	130	1 243	1 373	4 472	45	421	1 740	-	-	47	2 206	2 262									
514	65	321	386	900	20	82	238	-	-	11	340	558									
911	28	132	160	1 071	15	135	204	-	-	24	412	660									
21 728	1 181	9 906	11 087	32 815	402	4 894	5 734	-	-	435	11 030	21 788									
14 712	596	4 837	5 433	20 145	350	3 850	5 482	-	-	89	7 682	12 459									
4 019	420	3 487	3 907	7 926	-	352	1 085	-	-	278	1 437	6 493									
1 843	229	1 521	1 750	3 593	-	198	693	-	-	82	891	2 702									
37	-	10	10	47	-	-	1	-	-	2	1	45									
2 031	178	1 925	2 103	4 134	-	105	372	-	-	188	477	3 662									
108	13	51	44	152	-	49	19	-	-	6	68	84									
392	45	421	466	858	-	31	97	-	-	32	128	733									
369	45	399	444	813	-	29	85	-	-	29	114	702									
253	37	215	252	505	-	72	94	-	-	13	166	339									
1 538	41	771	812	2 350	-	284	789	-	-	35	1 073	1 278									
814	42	175	217	1 031	52	305	187	-	-	8	544	486									

2. Anlagevermögen, Umlaufvermögen, Rohvermögen, Schulden und sonstige Abzüge sowie Einheitswert der

Einheitswertgruppe in DM	Gewerbe- betriebe	Anlagevermögen					Umlaufvermögen				
		Sachanlagen			Finanz- anlagen (einschl. Gewerbe- berechtig- ungen)	zusammen	Vorrats- vermögen	Sonstiges Umlauf- vermögen	zusammen		
		Inländische Betriebsgrund- stücke	Maschinen und maschinelle Anlagen	Sonstige Sach- anlagen							
		Betriebe								Betrag 1 000 DM	
Anzahl	Anzahl									Ins	
unter 3 000	3 000	37 248	4 875	58 199	52 370	181 495	17 431	309 495	190 995	241 165	432 160
3 000 bis 6 000	6 000	72 197	10 143	104 582	98 151	365 245	30 546	598 524	379 723	536 188	915 911
6 000 " 10 000	10 000	171 595	25 605	210 833	207 200	797 955	61 189	1 277 177	798 496	1 111 104	1 909 600
10 000 " 20 000	20 000	209 515	48 461	543 365	405 298	1 415 392	114 757	2 476 812	1 604 359	2 484 340	4 088 699
20 000 " 30 000	30 000	91 766	30 475	481 026	295 921	897 787	91 048	1 765 782	1 224 289	2 097 916	3 322 205
30 000 " 40 000	40 000	47 663	19 694	390 272	219 543	600 373	63 992	1 274 180	918 578	1 502 756	2 421 334
40 000 " 50 000	50 000	28 668	13 354	319 154	177 699	431 721	53 997	982 571	743 663	1 242 541	1 986 204
50 000 " 70 000	70 000	32 754	17 127	481 557	281 184	606 927	82 116	1 451 784	1 119 992	1 986 013	3 106 005
70 000 " 100 000	100 000	24 017	14 068	511 896	332 684	606 351	104 545	1 555 476	1 217 570	2 211 360	3 428 930
100 000 " 250 000	250 000	35 313	23 973	1 371 564	1 070 452	1 419 562	295 530	4 157 108	3 386 797	6 338 876	9 725 673
250 000 " 500 000	500 000	12 762	9 922	1 085 552	1 062 201	1 071 244	437 697	3 654 694	2 767 837	5 332 631	7 900 468
500 000 " 1 000 000	1 000 000	6 821	5 559	1 017 342	1 150 264	1 111 445	799 889	4 078 940	2 906 161	5 486 957	8 393 118
1 000 000 " 2 500 000	2 500 000	4 286	3 636	1 261 334	1 685 122	1 508 843	662 213	5 117 512	3 927 497	7 182 680	11 110 177
2 500 000 " 5 000 000	5 000 000	1 588	1 386	962 080	1 679 489	1 329 231	662 791	4 633 591	3 104 898	5 342 787	8 447 685
5 000 000 " 10 000 000	10 000 000	657	762	929 133	1 756 750	1 614 719	893 541	5 194 143	3 422 679	5 023 376	8 446 055
10 000 000 und mehr		876	832	5 205 387	21 235 236	10 863 659	10 832 444	48 136 726	15 010 017	27 977 177	42 987 194
Insgesamt		777 926	229 872	14 931 276	31 709 564	24 819 949	15 203 726	86 664 515	42 723 551	75 897 867	118 421 418
Land-, Forst- und											
unter 3 000	3 000	144	28	206	114	427	46	793	278	624	902
3 000 bis 6 000	6 000	311	78	522	189	1 439	149	2 299	492	1 241	1 733
6 000 " 10 000	10 000	802	229	1 565	1 039	5 284	389	8 277	1 791	3 991	5 782
10 000 " 20 000	20 000	2 312	858	7 121	1 532	6 057	562	11 414	2 951	7 090	10 802
20 000 " 30 000	30 000	305	168	2 454	808	2 391	297	6 550	1 526	4 902	6 428
30 000 " 40 000	40 000	145	77	1 422	469	2 205	262	4 358	1 046	3 167	4 213
40 000 " 50 000	50 000	73	38	759	420	1 296	119	2 594	462	5 744	6 206
50 000 " 70 000	70 000	77	44	1 608	1 039	1 310	363	4 320	763	2 918	3 681
70 000 " 100 000	100 000	50	36	1 706	439	1 130	98	3 373	812	3 979	4 791
100 000 " 250 000	250 000	80	53	5 389	3 528	8 699	412	18 028	3 676	13 427	17 105
250 000 " 500 000	500 000	35	20	4 049	9 585	9 585	879	24 135	1 775	8 849	10 524
500 000 " 1 000 000	1 000 000	17	4	1 440	6 609	20 119	1 082	29 242	1 036	7 568	8 604
1 000 000 " 2 500 000	2 500 000	4	1	1 002	4 414	6 268	62	11 746	819	911	1 730
2 500 000 " 5 000 000	5 000 000	4	2	488	5 573	26 163	50	32 274	285	19 838	20 123
5 000 000 " 10 000 000	10 000 000	*	*	*	*	*	*	*	*	*	*
10 000 000 und mehr		*	*	*	*	*	*	*	*	*	*
Insgesamt		2 903	1 140	35 613	69 275	106 791	12 646	224 325	25 188	129 692	154 880
Bergbau, Gewinnung und Verarbeitung von											
unter 3 000	3 000	303	98	680	2 757	2 181	562	6 180	1 218	3 124	4 342
3 000 bis 6 000	6 000	531	162	1 074	3 109	3 333	807	8 323	2 127	5 145	7 272
6 000 " 10 000	10 000	1 428	387	1 998	6 608	7 674	1 661	17 941	5 034	11 273	15 607
10 000 " 20 000	20 000	2 313	885	7 121	16 441	23 359	3 352	50 273	11 670	40 802	56 307
20 000 " 30 000	30 000	1 278	573	2 926	16 197	17 455	2 845	42 423	8 964	31 242	40 326
30 000 " 40 000	40 000	847	471	6 272	16 583	18 182	2 253	43 290	7 477	24 861	32 338
40 000 " 50 000	50 000	600	368	5 592	15 579	15 262	2 414	38 847	7 626	21 685	29 311
50 000 " 70 000	70 000	822	546	9 925	23 361	26 219	3 547	63 052	12 926	42 469	55 395
70 000 " 100 000	100 000	831	587	13 220	36 966	38 202	6 015	94 403	16 159	46 845	63 004
100 000 " 250 000	250 000	1 802	1 395	54 239	134 799	152 849	30 426	372 313	50 665	177 140	228 005
250 000 " 500 000	500 000	921	794	54 687	180 383	183 813	174 206	593 089	65 142	184 165	249 507
500 000 " 1 000 000	1 000 000	589	546	62 724	186 868	187 619	495 405	532 616	59 117	303 528	462 445
1 000 000 " 2 500 000	2 500 000	356	342	76 544	254 987	309 545	62 455	703 531	74 513	245 248	319 761
2 500 000 " 5 000 000	5 000 000	141	141	70 373	287 492	282 019	54 832	694 716	67 465	216 088	283 553
5 000 000 " 10 000 000	10 000 000	100	98	81 258	421 367	530 264	144 025	1 176 914	104 620	348 733	453 353
10 000 000 und mehr		205	203	1 427 043	8 424 666	6 534 630	4 906 254	21 292 593	1 123 120	5 798 632	6 921 752
Insgesamt		13 067	7 596	1 878 676	10 028 163	8 332 606	5 891 059	26 130 504	1 618 063	7 489 410	9 107 473
Eisen- und Metallherzeugung											
unter 3 000	3 000	2 011	447	5 321	6 273	7 293	725	19 612	14 097	22 301	36 598
3 000 bis 6 000	6 000	4 141	932	9 057	10 143	14 714	1 233	35 147	27 856	40 856	68 712
6 000 " 10 000	10 000	11 433	2 696	18 001	22 533	35 208	2 519	78 261	58 801	91 390	150 791
10 000 " 20 000	20 000	13 987	4 405	44 433	44 536	65 669	5 165	157 803	122 551	218 103	329 733
20 000 " 30 000	30 000	6 409	2 608	40 137	36 071	47 364	3 967	127 559	99 385	176 255	276 070
30 000 " 40 000	40 000	3 572	1 724	33 587	29 632	34 218	3 506	100 943	83 434	144 313	227 747
40 000 " 50 000	50 000	2 225	1 205	26 744	25 909	25 731	5 127	81 511	64 497	109 830	174 327
50 000 " 70 000	70 000	2 682	1 587	44 443	39 529	38 142	5 365	127 479	97 672	179 240	276 912
70 000 " 100 000	100 000	2 165	1 450	50 796	47 954	38 835	5 975	143 560	110 981	202 026	313 007
100 000 " 250 000	250 000	4 016	3 130	169 523	160 505	125 010	22 632	497 670	440 613	741 692	1 182 305
250 000 " 500 000	500 000	1 976	1 686	171 583	200 507	118 522	26 543	517 155	494 642	755 279	1 249 319
500 000 " 1 000 000	1 000 000	1 341	1 185	189 661	234 255	142 283	41 087	607 286	679 394	982 510	1 661 904
1 000 000 " 2 500 000	2 500 000	1 106	1 012	309 327	420 765	245 179	82 037	1 057 308	1 300 419	1 745 875	3 046 294
2 500 000 " 5 000 000	5 000 000	444	421	253 019	385 030	213 195	89 052	940 296	1 253 134	1 720 457	2 973 591
5 000 000 " 10 000 000	10 000 000	241	225	269 829	435 550	197 991	87 723	991 093	1 405 443	1 573 469	2 978 912
10 000 000 und mehr		273	269	1 896 891	7 245 420	1 988 735	1 702 545	12 833 591	7 596 582	10 313 382	18 309 964
Insgesamt		58 022	24 982	5 532 372	9 364 612	3 336 089	2 083 201	18 316 274	14 250 051	19 016 958	33 267 009
Verarbeitende Gewerbe (ohne											
unter 3 000	3 000	7 106	1 330	15 651	21 587	30 417	2 911	70 566	36 264	41 168	77 432
3 000 bis 6 000	6 000	13 614	2 685	27 748	42 415	62 598	5 629	138 390	71 343	82 338	153 681
6 000 " 10 000	10 000	33 079	7 538	58 251	87 616	132 030	10 770	288 637	155 235	182 806	336 046
10 000 " 20 000	20 000	43 162	15 019	157 304	176 964	250 771	22 159	607 198	299 710	392 808	592 828
20 000 " 30 000	30 000	19 8505									

gewerblichen Betriebe auf den 1. Januar 1957 nach Einheitswertgruppen und zusammengefaßten Wirtschaftsbereichen

Roh- vermögen	Schulden und sonstige Abzüge						Einheitswert	Einheitswertgruppe in DM	
	Kredit- gewinn- abgabe	Sonstige langfristige Schulden	Übrige Schulden	Abzüge auf Grund von Schachtelbeteiligun- gen		zusammen			
				Betriebe	Betrag	Betriebe			Betrag
				Anzahl	1 000 DM	Anzahl	1 000 DM	Betrag 1 000 DM	
gesamt 1)									
741 655	3 192	251 879	411 082	5	1 396	31 086	667 549	74 030	unter 3 000
1 514 455	5 516	395 642	785 242	6	427	63 230	1 186 827	327 520	3 000 bis 6 000
3 186 777	6 948	501 295	1 340 113	14	1 285	145 353	1 849 659	1 357 062	6 000 " 10 000
6 565 511	18 426	870 772	2 700 139	18	600	189 837	3 589 937	2 975 515	10 000 " 20 000
5 087 987	15 339	604 327	2 232 685	18	2 217	86 525	2 854 568	2 233 275	20 000 " 30 000
3 695 514	13 759	431 782	1 603 352	14	1 916	45 991	2 050 809	1 644 612	30 000 " 40 000
2 968 775	10 553	338 520	1 338 485	17	1 581	27 980	1 689 139	1 279 559	40 000 " 50 000
4 557 789	21 300	491 172	2 115 565	16	3 533	32 084	2 631 570	1 926 100	50 000 " 70 000
4 984 406	24 133	560 572	2 387 437	30	11 191	23 683	2 983 533	2 000 984	70 000 " 100 000
13 882 781	65 678	1 513 428	6 861 762	107	18 534	34 977	8 459 402	5 423 324	100 000 " 250 000
11 555 161	56 267	1 240 851	5 639 203	106	17 019	12 573	7 107 340	4 447 783	250 000 " 500 000
12 472 058	59 303	1 332 598	6 291 936	175	56 191	6 775	7 740 028	4 732 000	500 000 " 1 000 000
16 227 690	104 611	1 749 846	7 643 974	230	180 590	4 255	9 679 021	6 548 627	1 000 000 " 2 500 000
13 081 276	77 064	1 587 710	5 793 750	154	139 901	1 573	7 598 425	5 482 852	2 500 000 " 5 000 000
13 640 198	45 991	1 452 974	5 884 216	153	350 997	852	7 734 178	5 905 989	5 000 000 " 10 000 000
91 123 920	468 881	11 692 888	34 669 372	286	3 330 387	872	50 161 528	40 962 378	10 000 000 und mehr
205 285 933	996 961	25 016 254	87 698 313	1 349	4 271 765	707 746	117 983 293	87 301 610	Insgesamt
Jagdwirtschaft, Fischerei									
1 695	9	564	842	-	-	101	1 415	281	unter 3 000
4 032	-	1 283	1 352	-	-	244	2 635	1 395	3 000 bis 6 000
14 059	1	3 308	4 565	-	-	576	7 872	6 178	6 000 " 10 000
21 455	28	2 736	6 585	-	-	2 068	9 462	11 991	10 000 " 20 000
12 978	23	1 393	4 098	-	-	271	5 514	7 462	20 000 " 30 000
8 571	27	1 068	2 467	-	-	135	3 562	5 006	30 000 " 40 000
8 800	115	343	5 066	-	-	70	5 524	3 275	40 000 " 50 000
8 001	-	801	2 665	-	-	71	3 466	4 530	50 000 " 70 000
8 164	-	921	3 020	-	-	48	3 941	4 221	70 000 " 100 000
35 131	469	7 885	14 122	-	-	79	22 476	12 658	100 000 " 250 000
34 759	-	11 706	19 527	-	-	32	22 233	12 526	250 000 " 500 000
37 846	449	19 544	6 027	-	-	17	26 020	11 824	500 000 " 1 000 000
13 476	-	4 817	3 661	-	-	4	8 478	4 995	1 000 000 " 2 500 000
52 397	161	32 048	6 272	1	14	4	38 495	13 901	2 500 000 " 5 000 000
379 205	1 282	114 110	104 026	1	14	2 544	219 432	159 744	5 000 000 " 10 000 000 und mehr
									Insgesamt
Steinen und Erden; Energiewirtschaft									
10 522	9	3 431	6 483	-	-	263	9 923	595	unter 3 000
15 595	31	4 299	8 822	-	-	491	13 152	2 436	3 000 bis 6 000
34 248	84	6 907	16 076	-	-	1 213	23 067	11 182	6 000 " 10 000
91 075	28	884	38 567	-	-	2 068	57 860	33 218	10 000 " 20 000
82 749	981	12 865	37 616	-	-	1 173	51 462	31 274	20 000 " 30 000
75 628	352	15 125	30 778	-	-	778	46 255	29 357	30 000 " 40 000
68 158	207	9 941	31 077	2	14	549	41 239	26 914	40 000 " 50 000
118 447	762	15 745	53 363	-	-	781	69 870	48 576	50 000 " 70 000
157 407	395	26 981	60 205	-	-	790	87 781	69 623	70 000 " 100 000
600 318	3 607	94 098	214 220	6	3 950	1 761	315 875	284 432	100 000 " 250 000
842 395	5 037	112 926	257 070	9	144 552	914	519 855	325 812	250 000 " 500 000
1 235 261	4 238	169 578	707 605	13	1 239	585	882 680	412 576	500 000 " 1 000 000
1 023 293	17 347	196 279	265 696	9	1 759	355	479 081	544 203	1 000 000 " 2 500 000
978 269	21 518	221 058	247 905	8	1 960	141	492 441	485 825	2 500 000 " 5 000 000
1 630 267	16 499	370 042	480 390	15	74 356	100	941 287	688 972	5 000 000 " 10 000 000
28 214 345	395 323	5 049 160	8 588 485	59	508 850	203	14 501 818	13 712 524	10 000 000 und mehr
35 237 977	427 474	6 327 002	11 042 200	121	736 700	12 161	18 533 376	16 704 519	Insgesamt
und -verarbeitung									
56 010	352	16 237	35 381	-	-	1 792	51 970	4 033	unter 3 000
103 859	479	26 147	58 420	-	-	3 866	85 046	18 795	3 000 bis 6 000
228 452	662	33 694	105 174	1	4	10 270	138 474	80 860	6 000 " 10 000
498 557	1 213	885	236 498	2	326	13 282	299 922	198 628	10 000 " 20 000
403 629	1 642	49 737	195 294	1	6	6 227	246 679	156 930	20 000 " 30 000
328 690	1 165	38 799	164 815	1	16	3 537	204 795	123 685	30 000 " 40 000
255 858	904	29 149	125 872	2	506	2 211	156 431	99 394	40 000 " 50 000
404 391	2 094	45 402	198 668	2	20	2 661	246 184	158 166	50 000 " 70 000
456 567	1 945	49 828	224 085	1	30	2 153	275 888	180 676	70 000 " 100 000
1 679 975	7 042	167 384	872 031	6	260	3 995	1 046 717	633 240	100 000 " 250 000
1 761 076	7 532	177 278	878 923	12	1 764	1 968	1 065 497	701 576	250 000 " 500 000
2 269 130	11 315	199 041	1 108 092	13	11 818	1 333	1 330 266	938 920	500 000 " 1 000 000
4 103 602	12 134	397 806	1 988 089	44	14 998	1 099	2 413 027	1 690 576	1 000 000 " 2 500 000
3 913 887	9 060	359 127	1 970 014	30	11 121	444	2 349 322	1 564 565	2 500 000 " 5 000 000
3 970 005	7 382	309 885	1 982 232	40	12 504	240	2 512 003	1 657 999	5 000 000 " 10 000 000
51 143 555	13 055	3 399 353	13 784 781	99	583 342	273	17 780 531	13 363 026	10 000 000 und mehr
51 583 283	77 976	5 360 752	23 928 309	254	636 715	55 351	30 003 752	21 579 369	Insgesamt
Eisen- und Metallverarbeitung)									
147 998	522	59 512	73 838	1	9	6 360	133 861	14 109	unter 3 000
292 071	1 555	93 301	135 283	-	66	12 739	230 205	61 842	3 000 bis 6 000
624 678	1 688	121 127	243 085	-	-	29 547	365 900	258 744	6 000 " 10 000
1 300 026	4 685	212 322	457 262	1	15	40 345	684 287	615 717	10 000 " 20 000
999 904	3 600	149 098	363 624	2	45	19 142	516 367	483 503	20 000 " 30 000
752 184	3 480	105 320	285 523	4	447	10 147	394 770	357 386	30 000 " 40 000
604 090	2 843	85 332	240 309	5	249	6 091	328 733	275 351	40 000 " 50 000
923 516	5 291	124 004	383 787	2	18	6 913	513 100	410 420	50 000 " 70 000
1 056 620	7 256	147 751	466 167	6	2 631	5 151	623 805	432 797	70 000 " 100 000
3 273 087	21 158	448 357	1 460 359	28	5 733	8 584	1 935 607	1 337 489	100 000 " 250 000
3 208 032	18 617	407 232	1 437 313	23	7 098	3 786	1 870 320	1 337 583	250 000 " 500 000
3 594 598	19 547	436 815	1 577 008	27	8 854	2 219	2 042 244	1 552 330	500 000 " 1 000 000
5 127 579	34 526	594 212	2 151 513	66	26 413	1 522	2 786 464	2 341 093	1 000 000 " 2 500 000
4 015 219	23 473	413 026	1 589 390	64	16 405	574	2 042 834	1 972 394	2 500 000 " 5 000 000
4 228 277	14 418	465 955	1 588 216	61	58 777	303	2 127 366	2 100 890	5 000 000 " 10 000 000
21 188 785	97 702	1 808 216	8 237 723	97	798 277	277	10 941 918	10 246 857	10 000 000 und mehr
51 336 664	260 384	5 671 580	20 680 800	428	925 037	153 700	27 537 801	23 798 605	Insgesamt

2. Anlagevermögen, Umlaufvermögen, Rohvermögen, Schulden und sonstige Abzüge sowie Einheitswert der

Einheitswertgruppe in DM	Gewerbe- betriebe	Anlagevermögen						Umlaufvermögen			
		Sachanlagen			Finanz- anlagen (einschl. Gewerbe- berechtig- ungen)	zusammen	Vorrats- vermögen	Sonstiges Umlauf- vermögen	zusammen		
		Inländische Betriebsgrund- stücke	Maschinen und maschinelle Anlagen	Sonstige Sach- anlagen							
		Betriebe	Betriebe	Betriebe	Betrag 1 000 DM						
Anzahl	Anzahl										
Bau-, Ausbau- und											
unter	3 000	2 821	336	3 210	4 123	10 496	1 288	19 117	13 744	43 743	57 487
3 000 bis	6 000	5 819	743	4 941	8 557	22 948	1 636	38 082	29 769	84 510	114 279
6 000 "	10 000	16 976	1 843	9 475	18 915	58 866	3 490	90 746	61 313	208 866	270 175
10 000 "	20 000	21 601	4 018	26 509	43 490	110 696	6 842	187 537	128 792	487 939	616 731
20 000 "	30 000	9 978	2 762	23 537	34 635	72 417	6 120	136 709	103 869	400 264	504 131
30 000 "	40 000	5 165	1 896	20 678	28 612	50 270	3 485	103 045	72 743	294 217	366 960
40 000 "	50 000	3 123	1 279	16 976	24 566	37 407	3 158	82 107	64 032	230 199	294 231
50 000 "	70 000	3 569	1 734	28 366	41 609	57 089	6 593	133 677	96 135	353 133	449 268
70 000 "	100 000	2 414	1 385	28 704	52 888	54 287	6 658	142 537	104 829	364 896	469 725
100 000 "	250 000	3 052	2 095	65 774	152 359	122 833	16 260	357 226	260 711	847 142	1 107 853
250 000 "	500 000	788	667	45 991	102 945	65 216	16 870	231 022	166 144	549 362	715 506
500 000 "	1 000 000	301	273	35 969	80 598	44 944	8 011	169 522	128 540	440 048	568 508
1 000 000 "	2 500 000	115	104	25 403	58 982	31 649	16 961	132 995	67 047	406 618	473 665
2 500 000 "	5 000 000	19	18	9 857	22 311	12 996	4 305	49 469	29 008	141 383	170 391
5 000 000 "	10 000 000	*	*	*	*	*	*	*	*	*	*
10 000 000 und wehr											
Insgesamt		75 765	19 174	388 598	775 540	820 793	112 955	2 097 886	1 429 088	5 370 562	6 799 650
Groß											
unter	3 000	2 592	320	4 832	2 337	14 535	2 844	24 548	30 444	49 760	80 204
3 000 bis	6 000	4 774	554	8 166	3 129	26 281	2 459	40 035	51 635	109 201	160 836
6 000 "	10 000	9 876	1 132	12 209	6 128	51 180	4 685	74 202	85 643	187 670	273 313
10 000 "	20 000	15 208	2 776	35 759	13 559	106 256	10 913	166 487	225 233	427 309	652 542
20 000 "	30 000	9 358	2 267	37 903	14 297	88 982	10 497	151 679	228 675	502 717	731 392
30 000 "	40 000	5 839	1 860	34 791	10 829	66 730	8 268	120 618	184 849	354 389	539 238
40 000 "	50 000	4 203	1 528	33 813	11 099	54 435	6 834	106 179	167 749	334 306	502 651
50 000 "	70 000	5 682	2 436	61 985	14 394	87 934	11 616	175 949	284 538	580 998	865 536
70 000 "	100 000	4 944	2 486	78 060	20 575	97 738	16 547	212 920	352 411	700 730	1 053 141
100 000 "	250 000	8 156	4 837	237 519	73 093	254 934	56 402	621 948	1 077 948	2 222 593	3 300 541
250 000 "	500 000	2 919	2 005	174 956	47 532	169 795	52 653	444 936	808 359	1 736 232	2 544 591
500 000 "	1 000 000	1 301	914	130 234	41 995	134 013	73 596	379 838	727 197	1 702 080	2 429 277
1 000 000 "	2 500 000	561	401	107 176	38 663	124 547	100 066	370 452	680 247	2 019 544	2 699 791
2 500 000 "	5 000 000	155	117	55 272	34 004	83 674	91 981	264 331	438 130	1 197 575	1 635 705
5 000 000 "	10 000 000	74	66	58 456	20 255	93 516	109 212	281 449	371 469	1 022 905	1 38 273
10 000 000 und wehr		30	24	96 834	78 869	214 135	277 262	667 120	502 935	1 733 827	2 236 762
Insgesamt		75 672	23 723	1 167 975	430 778	1 669 703	835 835	4 103 291	6 217 461	14 882 436	21 099 897
Einzel											
unter	3 000	8 829	922	9 915	2 838	35 007	4 109	51 869	82 076	42 579	124 655
3 000 bis	6 000	18 141	1 909	19 351	5 539	72 333	7 933	105 156	168 991	92 441	261 432
6 000 "	10 000	46 817	4 827	34 922	13 260	163 474	15 581	227 237	374 618	223 918	598 536
10 000 "	20 000	56 286	9 567	96 575	22 662	285 137	32 057	436 431	721 084	484 015	1 205 099
20 000 "	30 000	23 737	6 308	88 588	16 305	167 366	20 972	293 231	506 499	328 920	835 419
30 000 "	40 000	12 210	4 207	76 819	9 692	108 884	16 014	211 409	365 367	239 241	604 608
40 000 "	50 000	7 130	2 983	63 618	6 522	74 644	15 443	158 227	274 615	181 863	456 478
50 000 "	70 000	7 682	3 704	100 046	9 899	99 501	19 605	229 051	375 640	269 373	645 013
70 000 "	100 000	4 966	2 694	93 086	8 161	81 422	19 073	201 742	335 473	558 608	808 608
100 000 "	250 000	5 556	3 511	207 303	15 668	156 836	46 719	426 526	645 456	523 867	1 169 323
250 000 "	500 000	1 078	768	100 407	9 841	73 480	19 332	203 060	282 657	259 092	541 749
500 000 "	1 000 000	363	267	72 965	7 982	64 690	19 867	165 504	203 874	217 326	421 200
1 000 000 "	2 500 000	163	129	81 266	14 003	69 040	19 000	183 509	200 932	204 575	405 507
2 500 000 "	5 000 000	35	31	29 456	5 928	27 700	18 705	81 789	63 706	94 697	158 403
5 000 000 "	10 000 000	17	16	31 664	10 524	29 864	19 294	91 346	70 991	58 250	129 241
10 000 000 und mehr		11	10	114 342	41 960	55 256	38 752	248 310	184 848	333 418	518 266
Insgesamt		193 021	41 853	1 220 323	200 784	1 562 634	330 456	3 314 197	4 856 827	3 806 710	8 663 537
Sonstige											
unter	3 000	13 442	1 394	19 384	12 341	81 139	4 946	116 810	12 874	37 866	50 740
3 000 bis	6 000	24 866	3 080	33 723	25 070	161 599	10 700	231 092	27 510	120 456	241 726
6 000 "	10 000	51 184	6 953	74 412	51 101	344 269	22 094	491 876	58 061	201 190	259 251
10 000 "	20 000	56 106	11 433	172 401	86 114	567 447	33 707	859 669	92 268	437 634	529 902
20 000 "	30 000	20 851	6 174	137 912	48 717	332 717	28 793	548 139	49 379	338 646	388 025
30 000 "	40 000	9 523	3 487	103 737	30 871	206 209	17 693	358 510	29 759	196 294	226 053
40 000 "	50 000	5 153	2 022	82 479	20 892	142 426	15 141	260 938	21 641	149 433	171 074
50 000 "	70 000	5 257	2 301	104 991	33 402	188 543	20 172	347 108	28 553	229 269	257 832
70 000 "	100 000	3 466	1 628	104 189	36 529	185 088	30 885	356 691	26 789	253 495	280 284
100 000 "	250 000	4 052	2 024	219 473	85 058	327 268	67 775	699 574	56 306	554 973	611 279
250 000 "	500 000	1 247	690	159 013	84 013	201 081	87 342	531 449	37 274	453 312	490 586
500 000 "	1 000 000	680	383	145 804	130 738	254 068	88 919	619 529	33 227	488 478	521 705
1 000 000 "	2 500 000	453	249	150 954	182 641	362 659	247 267	943 521	52 247	698 253	750 500
2 500 000 "	5 000 000	212	105	157 655	338 869	442 049	263 454	1 202 021	40 742	518 047	558 789
5 000 000 "	10 000 000	100	48	81 123	185 972	458 110	315 124	1 040 329	36 126	382 043	418 169
10 000 000 und mehr		70	52	244 034	944 525	964 246	2 113 513	4 266 318	55 907	2 078 704	2 134 611
Insgesamt		196 636	42 023	1 990 284	2 296 853	5 218 918	3 367 525	12 873 580	658 673	7 138 093	7 796 766

1) Wirtschaftsteilungen 7, 8, 9 und Rest 6, jedoch ohne Banken, Versicherungen und Beteiligungsgesellschaften.

gewerblichen Betriebe auf den 1. Januar 1957 nach Einheitswertgruppen und zusammengefaßten Wirtschaftsbereichen

Roh- vermögen	Schulden und sonstige Abzüge					zusammen		Einheitswert	Einheitswertgruppe in DM
	Kredit- gewinn- abgabe	Sonstige langfristige Schulden	Übrige Schulden	Abzüge auf Grund von Schachtelbeteiligun- gen					
					Betriebe Anzahl	Betrag 1 000 DM	Betriebe Anzahl	Betrag 1 000 DM	
Bauhilfsgewerbe									
76 604	215	16 168	54 559	-	-	2 451	70 942	5 664	unter 3 000
152 361	190	25 472	100 024	-	-	5 229	125 686	26 672	3 000 bis 6 000
360 925	419	30 957	197 418	-	-	15 036	270 202	132 135	6 000 " 10 000
804 268	622	62 181	433 930	-	-	20 246	496 733	307 533	10 000 " 20 000
640 842	445	52 721	344 152	-	-	9 607	397 318	243 526	20 000 " 30 000
470 005	280	29 352	262 117	-	-	5 049	291 749	178 243	30 000 " 40 000
376 338	210	22 142	214 694	-	-	3 076	237 046	139 290	40 000 " 50 000
582 945	726	32 333	340 213	-	-	3 520	373 272	209 654	50 000 " 70 000
582 945	548	35 851	376 060	-	-	2 394	412 459	199 808	70 000 " 100 000
1 465 079	2 667	70 060	955 049	3	521	3 042	1 008 297	456 794	100 000 " 250 000
946 528	1 752	46 532	630 257	3	154	787	678 695	267 829	250 000 " 500 000
738 110	38	36 922	495 335	6	566	301	532 861	205 250	500 000 " 1 000 000
606 660	87	24 912	405 997	8	2 402	115	433 398	173 262	1 000 000 " 2 500 000
219 860	-	8 967	142 759	6	300	19	152 026	67 835	2 500 000 " 5 000 000
									5 000 000 " 10 000 000
									10 000 000 und mehr
8 897 536	8 199	540 210	5 495 052	37	8 084	70 886	6 051 545	2 845 977	Insgesamt
Handel									
104 752	443	22 785	74 974	3	1 382	2 353	99 584	5 162	unter 3 000
200 871	950	36 391	141 839	8	55	4 394	179 235	21 615	3 000 bis 6 000
347 515	944	46 002	222 999	8	257	5 123	845 331	798 192	6 000 " 10 000
810 029	2 778	100 908	494 915	9	199	14 240	598 800	220 220	10 000 " 20 000
883 071	2 424	88 024	564 227	6	386	8 967	655 061	227 974	20 000 " 30 000
659 856	2 968	65 859	388 289	5	344	5 745	457 460	202 375	30 000 " 40 000
608 834	2 149	58 571	359 777	2	131	4 164	420 628	188 164	40 000 " 50 000
1 041 485	4 380	93 809	607 757	3	149	5 621	706 095	335 348	50 000 " 70 000
1 266 061	5 148	116 396	729 025	7	1 669	4 921	852 238	413 781	70 000 " 100 000
3 922 489	16 741	329 734	2 300 784	21	1 900	8 112	2 649 159	1 273 308	100 000 " 250 000
2 989 527	11 939	223 636	1 740 168	28	3 059	2 908	1 978 022	1 012 513	250 000 " 500 000
2 699 115	15 011	182 082	1 710 926	40	11 188	1 295	1 919 207	989 916	500 000 " 1 000 000
3 070 243	25 754	177 308	2 008 446	38	15 802	2 227	3 100 642	842 924	1 000 000 " 2 500 000
1 900 636	19 179	83 680	1 264 413	17	6 229	154	1 373 501	527 129	2 500 000 " 5 000 000
1 675 822	6 133	53 850	1 095 011	20	15 257	74	1 170 251	505 571	5 000 000 " 10 000 000
2 903 882	528	175 249	1 619 158	8	120 454	30	1 915 389	988 490	10 000 000 und mehr
25 203 188	117 469	1 854 504	15 322 708	217	178 461	72 174	17 473 142	7 729 812	Insgesamt
Handel									
176 524	402	61 295	97 119	-	-	8 070	158 816	17 687	unter 3 000
366 588	1 084	98 836	183 758	1	144	16 990	283 822	82 761	3 000 bis 6 000
825 773	1 260	122 522	336 919	-	-	41 589	460 701	365 059	6 000 " 10 000
1 641 530	3 397	206 531	633 368	2	35	53 123	845 331	798 192	10 000 " 20 000
1 128 656	2 339	126 656	421 712	-	-	23 083	550 707	577 929	20 000 " 30 000
816 017	2 921	90 728	301 262	-	-	12 014	394 911	421 110	30 000 " 40 000
614 705	2 004	65 453	229 504	1	46	7 073	297 007	317 688	40 000 " 50 000
874 064	3 326	92 120	326 924	-	-	7 626	422 370	451 681	50 000 " 70 000
790 350	2 829	78 499	296 822	1	7	4 937	378 157	412 178	70 000 " 100 000
1 595 849	6 824	163 267	606 023	10	769	5 540	776 885	818 943	100 000 " 250 000
744 809	3 625	79 438	297 799	4	452	1 076	381 312	363 485	250 000 " 500 000
586 704	1 511	76 505	259 847	10	2 585	363	340 454	246 248	500 000 " 1 000 000
588 816	3 185	68 353	269 769	7	806	163	342 113	246 705	1 000 000 " 2 500 000
240 192	148	31 749	93 282	4	515	35	125 694	114 501	2 500 000 " 5 000 000
220 587	32	23 974	86 352	-	-	17	110 358	110 229	5 000 000 " 10 000 000
766 576	942	109 043	307 856	5	18 248	11	436 089	330 486	10 000 000 und mehr
11 977 734	35 833	1 494 969	4 748 316	45	23 607	181 710	6 302 725	5 674 892	Insgesamt
Wirtschaftsbereiche ¹⁾									
167 550	1 240	71 887	67 886	1	5	9 696	141 016	26 499	unter 3 000
379 058	1 227	109 913	155 744	2	162	19 277	267 046	112 004	3 000 bis 6 000
751 127	1 890	136 776	213 939	5	1 024	38 496	353 629	357 502	6 000 " 10 000
1 389 571	4 816	205 642	389 059	4	25	45 849	595 942	790 016	10 000 " 20 000
936 164	3 885	123 833	301 962	4	1 780	18 055	431 460	504 677	20 000 " 30 000
584 563	2 566	85 531	168 101	4	1 109	8 586	257 307	327 250	30 000 " 40 000
432 012	2 121	67 589	132 186	5	635	4 746	202 531	229 463	40 000 " 50 000
604 940	4 721	86 958	202 188	9	3 346	4 891	297 213	307 725	50 000 " 70 000
636 975	5 812	104 345	232 053	15	6 854	3 289	349 064	267 900	70 000 " 100 000
1 510 853	7 170	232 643	459 174	33	5 401	3 864	704 308	686 460	100 000 " 250 000
1 022 035	7 767	181 883	387 086	27	13 940	1 202	590 676	431 359	250 000 " 500 000
1 141 234	7 168	212 111	427 096	46	19 921	602	666 296	474 926	500 000 " 1 000 000
1 694 021	11 578	286 159	573 003	38	118 410	437	989 150	704 669	1 000 000 " 2 500 000
1 760 816	3 525	438 055	479 175	24	103 357	202	1 024 112	736 702	2 500 000 " 5 000 000
1 458 498	1 527	191 331	368 719	9	188 168	98	749 745	708 754	5 000 000 " 10 000 000
6 400 929	1 331	1 118 471	1 819 531	15	1 299 010	70	4 238 343	2 162 586	10 000 000 und mehr
20 670 346	68 344	3 653 127	6 376 902	246	1 765 147	159 420	11 601 520	6 808 929	Insgesamt

3. Zahl und Einheitswert der gewerblichen Betriebe auf den

Lfd. Nr.	Einheitswertgruppe in DM	Kapitalgesellschaften (§ 56 Abs. 1 Ziff. 1 BewG)								Erwerbs- und Wirtschaftsgenossen- schaften (§ 56 Abs.1 Ziff. 2 BewG)		Versicherungsvereine auf Gegenseitigkeit (§ 56 Abs. 1 Ziff.3 BewG)	
		zusammen	davon										
			Aktiengesellschaften, Kommanditgesell- schaften auf Aktien, Kolonialgesellschaften		Bergrechtliche Gewerkschaften		Gesellschaften mit beschränkter Haftung						
			Betriebe	Einheits- wert	Betriebe	Einheits- wert	Betriebe	Einheits- wert	Betriebe	Einheits- wert	Betriebe	Einheits- wert	
		Anzahl	1 000 DM	Anzahl	1 000 DM	Anzahl	1 000 DM	Anzahl	1 000 DM	Anzahl	1 000 DM	Anzahl	1 000 DM
1	unter 3 000	580	1 156	3	5	25	45	552	1 106	429	886	*	
2	3 000 bis 6 000	1 158	5 368	12	56	14	58	1 132	5 254	785	3 556	3	15
3	6 000 " 10 000	1 026	8 183	15	116	6	51	1 005	8 016	1 126	8 773	9	71
4	10 000 " 20 000	3 258	50 783	23	336	19	265	3 216	50 182	2 406	34 986	26	359
5	20 000 " 30 000	3 128	73 717	23	603	14	346	3 091	72 768	1 270	31 140	19	470
6	30 000 " 40 000	1 301	44 884	20	695	21	762	1 260	43 427	752	25 920	19	670
7	40 000 " 50 000	1 105	49 606	22	1 027	15	665	1 068	47 914	441	19 562	7	323
8	50 000 " 70 000	1 578	92 858	39	2 321	13	796	1 526	89 741	653	38 544	15	875
9	70 000 " 100 000	1 581	133 482	45	3 862	11	926	1 525	128 694	523	44 214	18	527
10	100 000 " 250 000	3 950	632 368	152	25 697	23	3 613	3 775	603 058	1 143	181 643	31	5 115
11	250 000 " 500 000	2 442	871 324	182	66 561	25	9 457	2 235	795 306	506	176 157	10	3 672
12	500 000 " 1 000 000	2 113	1 495 495	300	216 892	20	14 585	1 793	1 264 018	234	160 033	13	8 833
13	1 000 000 " 2 500 000	1 832	2 847 358	491	785 860	11	18 651	1 330	2 042 827	106	156 315	7	12 023
14	2 500 000 " 5 000 000	854	2 969 735	338	1 215 934	13	44 440	503	1 709 361	34	115 073	5	19 566
15	5 000 000 " 10 000 000	540	3 764 768	252	1 801 107	9	59 839	279	1 903 822	14	96 671	4	26 972
16	10 000 000 und mehr	695	35 735 563	501	29 294 058	12	668 769	182	5 772 736	4	55 362	*	
17	Insgesamt	27 141	48 776 648	2 418	33 415 150	251	823 268	24 472	14 538 230	10 426	1 148 835	189	115 318

1) Ohne die gesondert ausgewiesenen Kreditanstalten des öffentlichen Rechts.

4. Zahl und Einheitswert der gewerblichen Betriebe auf den 1. Januar 1957 nach wirtschaftlicher Gliederung und zusammengefaßten Einheitswertgruppen

Gewerkekennziffer ¹⁾	Einheitswertgruppe in DM												zusammen	
	unter 10 000		10 000 bis unter 20 000		20 000 bis unter 50 000		50 000 bis unter 250 000		250 000 bis unter 1 000 000		1 000 000 und mehr			
	Betriebe	Einheitswert	Betriebe	Einheitswert	Betriebe	Einheitswert	Betriebe	Einheitswert	Betriebe	Einheitswert	Betriebe	Einheitswert		
	Anzahl	1 000 DM	Anzahl	1 000 DM	Anzahl	1 000 DM	Anzahl	1 000 DM	Anzahl	1 000 DM	Anzahl	1 000 DM		
0 - 9	283 054	1 750 081	211 431	3 003 210	170 024	5 217 658	93 764	9 534 986	20 254	9 507 658	8 041	62 942 875	786 568	
0	1 257	7 854	852	11 991	523	15 743	207	21 409	52	24 350	12	78 397	2 903	
1 - 5	99 258	625 128	81 077	1 155 096	69 558	2 144 992	42 146	4 421 966	11 938	5 738 976	5 717	50 842 312	309 694	
61,62/63 o. 637/638	17 241	104 069	15 209	220 230	19 400	618 533	18 782	2 022 437	4 220	1 900 429	820	2 864 114	75 672	
64	73 787	465 507	56 274	798 192	43 090	1 316 815	18 206	1 683 179	1 442	608 759	222	802 430	193 021	
637,638 67 - 69 7 - 9	91 511	547 523	58 019	817 701	37 453	1 121 575	14 423	1 385 995	2 602	1 235 144	1 270	8 355 622	205 278	
0	1 257	7 854	852	11 991	523	15 743	207	21 049	52	24 350	12	78 397	2 903	
06	770	4 895	540	7 631	330	9 975	105	9 766	8	2 637	-	-	1 753	
061	762	4 848	533	7 529	325	9 804	94	8 552	8	2 637	-	-	1 722	
07	399	2 438	239	3 273	124	3 633	42	4 348	5	1 866	-	-	809	
08	69	409	58	855	58	1 777	38	4 416	33	17 071	11	77 396	267	
081	7	29	10	137	5	170	18	2 773	29	15 250	11	77 396	80	
1 - 5	99 258	625 128	81 077	1 155 096	69 558	2 144 992	42 146	4 421 966	11 938	5 738 976	5 717	50 842 312	309 694	
1	2 262	14 214	2 313	33 218	2 725	87 545	3 456	402 721	1 510	735 388	801	15 431 433	13 067	
11	17	88	8	132	18	548	20	2 336	18	9 210	57	4 796 227	138	
12	*	-	-	-	*	2	8	685	3	1 370	16	980 507	31	
13	-	-	-	-	*	2	2	245	8	4 870	15	339 859	29	
14	-	-	-	-	*	2	4	224	4	2 129	13	270 209	23	
15	14	72	13	191	31	924	45	6 537	32	16 635	16	656 201	151	
153	3	16	2	25	5	152	3	416	4	1 914	9	642 442	26	
17	2 067	13 011	2 005	28 637	2 154	68 594	2 364	267 448	840	400 420	233	1 098 034	9 663	
171	341	2 063	328	4 765	435	14 360	495	56 355	155	78 313	35	109 539	1 789	
172	785	5 166	695	9 779	467	14 270	107	8 362	5	1 686	-	-	2 059	
173	248	1 501	264	3 803	343	10 820	332	36 486	103	48 497	16	26 175	1 306	
174	13	82	12	176	8	228	10	1 329	9	4 270	45	320 051	97	
175	46	257	54	784	75	2 325	101	11 971	59	26 880	15	151 915	350	
176	79	459	86	1 249	212	7 230	659	84 110	318	146 099	81	251 534	1 435	
177	543	3 420	547	7 802	586	18 453	631	65 599	169	84 967	39	235 848	2 515	
18	-	-	-	-	-	-	-	-	6	2 972	60	810 224	66	
19	159	1 020	287	4 258	517	17 333	1 013	125 046	599	297 782	391	6 480 172	2 966	
190	*	-	*	-	123	4 312	296	38 114	271	148 725	224	2 564 918	964	
191	100	623	151	2 233	182	5 975	243	26 968	84	40 090	105	3 313 444	865	
193	*	-	*	-	6	230	25	3 061	23	13 053	19	296 281	76	
195	48	323	94	1 391	206	6 816	446	56 550	221	95 914	41	296 368	1 056	
2	17 583	111 768	14 001	198 648	12 194	380 209	8 863	972 082	3 317	1 640 496	2 064	18 276 166	58 022	
21	82	458	73	1 077	154	5 018	320	41 864	242	125 371	253	5 991 040	1 124	
211	-	-	-	-	2	40	4	555	6	3 536	51	4 417 708	63	
213	*	-	*	-	5	144	12	1 958	12	6 113	12	104 084	52	
215	48	271	45	647	78	2 540	157	20 270	93	47 067	88	504 193	509	
217	23	121	25	362	66	2 178	138	17 781	119	62 205	88	603 676	459	
2196	*	-	*	-	3	116	9	1 300	12	6 450	14	361 379	41	
22	104	627	104	1 498	128	4 273	186	20 530	90	45 011	85	1 527 617	697	
221	6	25	11	166	10	323	18	2 416	18	8 122	23	994 863	86	
225	8	45	7	87	11	375	28	3 596	29	16 023	40	471 374	123	
227	85	534	78	1 127	105	3 524	135	13 859	42	20 596	19	56 010	464	
23	289	1 683	365	5 276	557	17 935	622	68 328	186	84 663	105	475 139	2 124	
231	47	258	63	923	91	2 980	171	19 244	78	36 732	48	162 777	498	

1) Die zu den Gewerkekennziffern zugehörigen Besondere Kennzeichnungen sind in der Tabelle 1a), Seite 22 aufgeführt.

1. Januar 1957 nach Einheitswertgruppen und Unternehmensformen

Kreditanstalten des öffentlichen Rechts (§ 56 Abs. 1 Ziff. 6 BewG)		Offene Handelsgesellschaften, Kommanditgesellschaften und ähnliche Gesellschaften (§ 56 Abs. 1 Ziff. 7 BewG)		Sonstige nichtnatürliche Personen (§ 56 Abs. 1 Ziff. 4 u. 5 BewG und andere)				Nichtnatürliche Personen zusammen		Natürliche Personen		Insgesamt		Lfd. Nr.
				Insgesamt		darunter Betriebe im Eigentum einer Gebietskörperschaft 1)								
Betriebe	Einheitswert	Betriebe	Einheitswert	Betriebe	Einheitswert	Betriebe	Einheitswert	Betriebe	Einheitswert	Betriebe	Einheitswert	Betriebe	Einheitswert	
Anzahl	1 000 DM	Anzahl	1 000 DM	Anzahl	1 000 DM	Anzahl	1 000 DM	Anzahl	1 000 DM	Anzahl	1 000 DM	Anzahl	1 000 DM	
*	-	2 784	5 614	154	306	41	81	3 951	7 971	13 649	66 764	37 600	74 735	1
3	22	5 195	23 524	230	1 030	45	198	7 371	33 493	95 491	297 056	72 862	330 549	2
26	360	12 904	278 356	765	11 199	264	3 923	25 486	376 043	185 945	2 627 167	211 431	3 003 210	4
28	706	19 093	320 333	391	9 574	183	4 483	17 829	435 940	14 950	1 822 336	92 779	2 258 276	5
29	1 033	9 376	325 877	289	9 997	155	5 419	11 766	408 381	16 452	1 255 444	48 218	1 663 825	6
43	1 917	6 680	299 105	197	8 862	126	5 673	8 473	379 375	20 554	916 182	29 027	1 295 557	7
58	3 432	9 468	560 004	281	16 901	182	10 953	12 053	712 614	21 200	1 242 799	33 253	1 955 415	8
69	5 713	8 406	704 357	309	26 061	227	19 149	10 906	915 354	13 510	1 119 020	24 416	2 034 374	9
218	35 306	15 483	2 428 184	754	121 264	582	94 417	21 579	3 403 880	4 516	2 141 319	36 095	5 545 199	10
170	60 554	6 726	2 349 667	430	152 415	358	126 104	10 284	3 613 769	2 884	976 285	15 168	4 590 074	11
80	54 938	3 450	2 367 504	286	200 143	252	177 289	6 176	4 306 946	910	610 638	7 086	4 917 584	12
34	54 293	1 937	2 947 027	225	342 352	196	301 594	4 141	6 359 368	338	479 364	4 479	6 838 732	13
12	45 135	590	2 024 981	109	384 720	98	348 017	1 604	5 559 210	83	279 415	1 687	5 838 625	14
6	42 774	266	1 784 990	73	512 269	59	473 931	903	6 228 444	17	121 492	920	6 349 936	15
*	-	140	3 122 685	93	4 095 579	84	3 671 561	945	43 448 998	10	466 584	955	43 915 582	16
790	711 174	112 457	19 641 329	5 023	5 896 063	2 983	5 183 616	156 036	76 289 367	630 532	15 667 101	786 568	91 956 468	17

4. Zahl und Einheitswert der gewerblichen Betriebe auf den 1. Januar 1957 nach wirtschaftlicher Gliederung und zusammengefaßten Einheitswertgruppen

Gewerbe- kenn- ziffer	Einheitswertgruppe in DM													
	unter 10 000		10 000 bis unter 20 000		20 000 bis unter 50 000		50 000 bis unter 250 000		250 000 bis unter 1 000 000		1 000 000 und mehr		zusammen	
	Betriebe	Einheits- wert	Betriebe	Einheits- wert	Betriebe	Einheits- wert	Betriebe	Einheits- wert	Betriebe	Einheits- wert	Betriebe	Einheits- wert	Betriebe	Einheits- wert
	Anzahl	1 000 DM	Anzahl	1 000 DM	Anzahl	1 000 DM	Anzahl	1 000 DM	Anzahl	1 000 DM	Anzahl	1 000 DM	Anzahl	1 000 DM
235	37	203	54	810	84	2 766	95	11 360	47	20 301	33	189 849	350	225 289
236	203	1 214	245	3 499	379	12 083	345	35 714	56	25 209	6	12 324	1 234	90 043
24	1 440	8 872	1 314	18 926	1 638	52 267	1 887	221 032	966	495 013	663	4 687 392	7 908	5 483 502
241	652	3 856	692	10 223	1 053	34 334	1 631	196 150	917	467 410	621	4 356 528	5 566	5 068 511
248	785	4 993	621	8 692	571	17 440	234	21 934	17	7 201	7	16 619	2 235	76 879
249	*	-	*	-	*	-	*	-	*	-	*	-	*	-
25	51	303	51	737	64	2 071	72	8 081	37	18 387	34	334 092	309	363 671
26	4 397	27 783	3 234	45 818	2 597	79 611	1 192	113 446	168	79 085	100	1 823 002	11 688	2 168 745
261	16	74	16	236	19	650	45	4 948	23	12 927	34	1 507 852	153	1 526 687
262	33	215	35	520	39	1 167	43	4 736	29	15 110	36	217 719	215	239 467
263	120	694	92	1 307	105	3 292	106	12 061	28	12 414	13	47 212	441	77 980
264	1 231	8 066	688	9 528	324	9 324	74	6 313	4	1 461	-	-	2 321	34 692
265	11	63	14	214	22	698	26	2 896	12	5 780	11	30 840	96	40 491
266	2 369	14 820	1 838	25 931	1 405	42 664	538	47 684	31	15 233	2	3 758	6 183	148 090
2681	1 653	10 213	1 350	18 880	1 082	33 189	457	41 647	31	15 233	2	3 758	4 555	120 920
269B	611	3 821	548	8 033	680	21 705	356	34 202	36	15 377	2	2 504	2 233	85 642
27	1 378	8 523	1 195	17 144	1 084	33 791	823	91 628	326	161 854	252	1 652 342	5 058	1 967 282
271	391	2 332	353	5 130	442	14 301	605	71 733	315	157 872	250	1 643 539	2 356	1 894 907
28	2 313	14 751	1 915	27 172	1 657	51 092	863	84 520	191	91 380	95	375 655	7 034	644 570
281	159	932	164	2 357	160	4 945	117	12 179	33	11 329	10	64 003	643	100 745
282	182	1 116	116	1 230	15	511	21	2 522	16	1 182	13	97 830	99	110 390
284	379	2 366	311	4 426	242	7 577	177	18 231	61	28 156	33	81 820	1 203	142 578
285	536	3 358	312	4 329	270	8 372	160	16 568	29	12 776	7	20 995	1 314	66 396
287	425	2 761	300	4 196	226	6 911	147	15 890	50	21 356	32	111 009	1 180	165 123
2897	796	5 219	812	11 634	744	22 776	241	19 130	2	579	-	-	2 595	59 338
29	7 529	48 766	5 750	81 000	4 315	134 151	2 898	322 653	1 111	537 732	477	1 409 887	22 080	2 534 191
291	349	2 153	311	4 521	416	13 656	561	67 758	301	144 135	137	442 652	2 075	678 875
293	194	1 125	195	2 842	269	8 757	430	53 142	233	116 006	126	373 584	1 447	556 146
2931	14	88	16	236	21	771	45	5 428	25	12 444	23	79 168	144	98 135
2935	180	1 127	179	2 606	248	7 986	385	47 714	208	104 162	103	294 416	1 303	458 011
294	79	465	65	934	119	3 909	237	28 955	153	73 772	73	195 446	726	303 481
2941	59	349	49	709	79	2 555	153	18 900	95	44 873	48	133 499	483	200 885
2945	20	116	16	225	40	1 354	84	10 055	58	28 899	25	61 947	243	102 596
295	836	5 004	622	9 004	662	21 085	730	84 207	306	145 415	104	307 877	3 260	572 592
296	353	2 121	333	4 831	368	13 174	357	39 110	106	49 856	35	87 679	1 534	196 771
297	3 441	22 799	2 243	31 019	978	28 013	*	*	*	*	*	*	6 791	93 600
298	2 231	14 594	1 926	27 059	1 457	44 171	441	37 671	*	*	*	*	6 067	128 507
3/4	53 798	334 685	43 161	615 687	36 373	1 116 179	20 792	2 180 907	6 022	2 890 013	2 694	16 661 134	162 840	23 798 605
31	3	8	7	96	11	322	18	2 118	17	8 545	23	1 339 829	79	1 350 918
311	3	8	5	66	8	237	14	1 740	15	7 184	17	1 250 671	62	1 259 908
32	666	3 862	529	7 743	718	22 914	975	115 658	459	233 518	300	4 339 113	3 647	4 722 608
34	167	1 006	174	2 585	219	7 034	259	29 994	76	36 004	29	169 277	924	246 500
341	162	977	171	2 545	213	6 828	252	28 915	74	34 915	23	72 397	895	146 605
345	5	29	3	40	6	206	7	1 049	2	1 691	7	96 880	29	99 895
35	177	1 021	142	2 004	200	6 326	202	22 385	64	29 677	51	569 747	836	631 160
351	39	212	29	429	51	1 715	67	7 575	41	19 768	41	540 143	268	569 842
3511	*	-	4	58	6	224	9	983	*	*	10	443 424	32	445 110
354	138	809	109	1 517	143	4 432	129	13 993	15	5 783	3	7 524	537	34 058
36	435	2 500	343	4 930	342	10 880	332	38 879	170	89 376	106	596 173	1 728	654 760
361	136	763	115	1 661	140	4 360	133	16 274	84	44 266	67	260 270	673	327 594
365	299	1 737	228	3 289	202	6 520	199	22 605	86	45 112	39	247 903	1 053	327 166
3651	-	-	3	54	3	103	16	1 844	9	3 912	10	169 750	41	175 663
3653	28	148	16	228	13	416	30	4 085	35	19 178	21	35 956	143	64 011
3657	146	820	107	1 562	80	2 623	72	7 692	22	11 201	4	33 420	431	57 318
37	875	5 306	964	13 919	1 412	46 447	1 918	211 478	404	181 133	92	245 544	5 665	704 027
371	859	5 301	934	13 497	1 367	45 019	1 856	204 214	364	160 392	53	120 517	5 413	548 940
377	6	29	12	156	19	617	35	4 038	24	12 306	27	89 022	123	106 166
38	12 594	81 136	9 712	137 142	7 199	217 753	3 190	314 244	639	295 620	112	218 327	33 446	1 264 222
381	9 548	62 013	7 492	105 530	5 109	152 238	1 437	120 884	67	27 245	-	3 311	23 656	471 221
3811	9 462	61 508	7 412	104 359	4 997	148 632	1 292	105 308	22	7 792	-	-	23 185	427 599

4. Zahl und Einheitswert der gewerblichen Betriebe auf den 1. Januar 1957 nach wirtschaftlicher Gliederung und zusammengefaßten Einheitswertgruppen

Gewerbe- kenn- ziffer	Einheitswertgruppe in DM													
	unter 10 000		10 000 bis unter 20 000		20 000 bis unter 50 000		50 000 bis unter 250 000		250 000 bis unter 1 000 000		1 000 000 und mehr		Zusammen	
	Betriebe	Einheits- wert	Betriebe	Einheits- wert	Betriebe	Einheits- wert	Betriebe	Einheits- wert	Betriebe	Einheits- wert	Betriebe	Einheits- wert	Betriebe	Einheits- wert
	Anzahl	1 000 DM	Anzahl	1 000 DM	Anzahl	1 000 DM	Anzahl	1 000 DM	Anzahl	1 000 DM	Anzahl	1 000 DM	Anzahl	1 000 DM
382	382	2 400	408	5 879	563	18 839	846	100 322	373	172 393	71	130 127	2 643	429 960
383	1 095	6 331	720	10 166	541	15 978	198	18 454	38	20 233	10	22 225	2 602	93 987
384	462	2 393	322	4 613	274	8 409	186	18 806	28	14 027	6	11 084	1 278	59 932
385	605	3 598	397	5 638	358	11 145	257	27 036	63	27 684	11	23 557	1 691	98 758
386	307	1 848	234	3 290	210	6 692	194	21 323	58	29 115	6	10 074	1 009	72 342
39	1 770	10 431	1 599	23 060	1 989	64 183	1 892	207 729	665	317 587	318	1 463 281	8 233	2 086 271
391	111	56	23	348	22	772	68	8 894	74	41 799	126	988 887	324	1 040 756
393	8	47	9	133	8	260	14	1 604	25	12 777	13	26 591	77	41 412
395	455	2 747	397	5 645	403	12 824	430	49 691	199	97 622	74	226 532	1 958	395 061
3953	96	542	111	1 585	112	3 528	178	21 969	105	52 660	43	118 775	645	199 059
3955	97	573	98	1 396	147	4 929	184	20 117	65	29 370	21	89 008	612	145 393
397	1 296	7 581	1 170	16 934	1 556	50 327	1 380	147 540	367	165 389	105	221 271	5 874	609 042
3971	1 117	6 531	1 043	15 129	1 426	46 265	1 251	134 173	355	161 050	104	219 877	5 296	583 025
41	5 041	31 230	3 154	44 100	1 853	55 451	905	98 324	310	139 130	128	584 944	11 391	953 179
411	68	377	77	1 140	120	3 851	145	17 301	89	40 319	63	324 302	562	387 290
413	1 814	11 710	1 269	17 905	826	24 914	379	38 738	76	33 398	16	34 225	4 380	160 890
417	1 981	11 602	850	11 667	373	11 518	280	32 688	128	59 145	46	223 149	3 658	349 769
4171	180	1 149	149	2 145	183	6 149	259	31 190	126	58 264	46	223 149	943	322 046
42	1 803	10 582	1 303	18 616	1 333	42 217	1 667	195 257	950	477 774	732	3 914 335	7 788	4 658 781
4201	5	28	5	68	6	253	23	2 842	30	18 555	125	1 026 499	34	1 048 245
421	*	*	*	*	3	112	8	1 408	4	1 599	11	394 524	192	397 686
422	24	152	31	452	35	1 157	59	6 741	23	11 114	11	64 746	183	84 362
423	129	782	80	1 116	91	2 915	109	12 967	99	51 368	137	928 021	645	397 169
424	399	2 288	284	4 177	320	10 170	469	56 140	357	181 085	267	940 011	2 096	1 193 871
425	895	5 285	620	8 834	554	17 231	974	66 199	238	115 592	90	234 891	2 971	448 032
426	294	1 720	244	3 403	262	8 460	325	36 987	122	59 801	50	150 748	1 297	241 119
427	57	212	28	403	58	1 788	95	11 340	77	38 660	41	194 895	336	247 298
43	5 180	30 254	2 592	36 606	1 867	57 923	1 472	162 150	456	214 657	109	269 367	11 676	771 157
431	3 703	21 372	1 692	23 715	1 036	31 632	780	87 982	260	123 313	65	168 675	7 536	456 689
432	243	1 420	158	2 280	196	6 243	245	27 384	75	33 374	13	26 853	930	97 554
433	585	3 552	252	3 509	120	3 667	65	7 232	24	11 012	8	23 698	1 054	52 670
434	116	693	99	1 454	126	3 980	106	11 183	39	21 279	11	30 836	497	69 425
435	139	820	94	1 340	91	2 897	124	14 566	41	19 400	10	14 885	499	53 908
44	845	5 247	657	9 417	633	20 108	604	64 635	167	77 753	25	114 845	2 931	292 005
441	79	490	44	634	30	916	27	2 593	9	3 659	3	9 987	192	18 259
442	98	590	55	774	41	1 327	42	4 716	6	3 105	3	27 776	245	38 290
443	107	635	87	1 209	90	2 821	103	11 922	48	22 993	8	34 773	443	74 353
445	372	2 279	281	3 973	278	8 886	284	31 557	82	37 846	9	25 767	1 306	110 108
45	13 958	88 020	12 088	172 817	9 104	272 606	2 559	231 959	334	157 110	139	745 349	38 182	1 667 841
451	1 448	9 451	1 582	23 040	1 592	50 318	895	85 714	128	61 331	51	192 481	5 696	422 335
452	47	287	53	761	48	1 457	88	10 961	27	13 188	19	248 310	282	214 964
453	25	148	17	263	36	1 198	78	9 123	25	11 317	8	24 842	189	46 891
456	12 239	76 946	10 260	146 211	7 263	214 419	1 265	98 227	59	26 289	10	22 308	31 096	584 400
4561	17	101	27	394	37	1 246	109	13 485	52	23 667	10	22 308	252	61 201
4564	11 207	70 562	9 301	132 301	6 238	183 128	877	62 757	4	1 519	-	-	27 627	450 267
4567	1 015	6 283	932	13 516	988	30 045	279	21 985	3	1 103	-	-	3 217	72 932
457	51	335	46	674	30	961	68	8 733	23	10 788	4	34 180	222	55 671
458	123	682	89	1 267	94	2 957	126	15 514	58	27 199	41	173 686	531	221 305
46	8 794	54 635	8 564	123 403	7 838	238 922	2 768	254 502	377	177 040	125	459 128	28 466	1 307 630
461	8 294	53 460	8 290	119 536	7 402	224 873	1 941	151 932	404	40 722	15	32 210	26 326	622 333
4611	34	199	41	621	69	2 403	132	16 285	66	33 815	13	29 972	355	83 295
4614	7 495	46 688	7 145	102 708	6 195	187 707	1 605	121 144	18	6 907	2	2 238	22 460	467 392
4617	1 065	6 573	1 104	16 007	1 138	34 763	204	14 503	-	-	-	-	3 511	71 846
463	36	206	41	587	55	1 916	75	8 769	22	10 635	6	11 222	235	35 355
464	130	787	210	3 124	356	11 384	700	87 456	249	112 181	32	84 748	1 677	299 680
465	32	177	22	338	23	687	36	4 373	13	7 449	22	148 821	148	161 845
466	2	5	-	-	-	-	5	761	8	5 800	50	182 127	65	188 693
47	346	2 111	362	5 265	404	12 947	457	50 607	176	85 310	48	150 890	1 795	307 890
471	195	1 195	172	2 482	220	7 174	231	26 496	91	40 581	18	33 919	927	111 847
472	30	297	83	1 215	78	2 560	109	10 810	34	18 600	7	88 854	391	122 416
474	38	245	28	428	64	2 037	102	10 681	34	17 935	7	11 438	263	42 764
48	1 022	6 350	875	12 549	1 120	35 966	1 402	161 989	688	333 299	306	1 133 725	5 413	1 683 878
481	154	1 002	153	2 225	307	9 974	661	83 029	464	225 807	239	902 583	1 978	1 224 620
483	292	1 745	287	4 207	415	13 612	449	47 886	130	61 473	41	135 849	1 614	264 772
485	109	688	66	913	52	1 686	55	6 072	35	18 370	11	41 556	328	69 285
487	467	2 915	369	5 204	346	10 694	237	25 002	59	27 649	15	53 737	1 493	125 201
49	120	786	96	1 415	131	4 180	172	19 019	70	35 876	51	435 300	640	496 578
491	107	718	78	1 163	115	3 698	153	14 482	46	23 903	25	75 256	504	119 220
495	13	68	18	252	16	482	39	4 537	24	11 975	26	360 044	136	377 358
5	25 615	164 461	21 602	307 543	18 266	561 059	9 035	866 256	1 089	473 079	158	473 579	75 765	2 845 977
51	6 714	42 351												

4. Zahl und Einheitswert der gewerblichen Betriebe auf den 1. Januar 1957 nach wirtschaftlicher Gliederung und zusammengefaßten Einheitswertgruppen

Gewerbe- kenn- ziffer	Einheitswertgruppe in DM													
	unter 10 000		10 000 bis unter 20 000		20 000 bis unter 50 000		50 000 bis unter 250 000		250 000 bis unter 1 000 000		1 000 000 und mehr		zusammen	
	Betriebe	Einheits- wert	Betriebe	Einheits- wert	Betriebe	Einheits- wert	Betriebe	Einheits- wert	Betriebe	Einheits- wert	Betriebe	Einheits- wert	Betriebe	Einheits- wert
	Anzahl	1 000 DM	Anzahl	1 000 DM	Anzahl	1 000 DM	Anzahl	1 000 DM	Anzahl	1 000 DM	Anzahl	1 000 DM	Anzahl	1 000 DM
611	138	762	140	2 093	245	7 946	417	52 630	204	102 344	80	242 937	1 224	408 712
6113	92	474	85	1 301	148	4 839	250	30 666	115	59 784	48	161 998	736	259 062
6115	30	189	38	521	71	2 338	146	19 526	85	40 518	32	80 939	402	144 031
614	124	710	103	1 507	149	4 563	191	21 934	74	35 016	18	148 988	659	212 718
6145	19	111	17	246	27	854	22	2 583	9	5 065	10	108 460	104	117 319
6147	97	553	80	1 176	114	3 455	164	18 588	61	27 831	7	27 161	523	78 764
617	72	372	68	1 030	98	2 947	144	17 259	54	24 084	14	23 927	450	69 619
62/63 o. 637/638	16 768	101 463	14 761	213 564	18 732	597 626	17 840	1 908 416	3 823	1 707 086	688	2 396 975	72 612	6 925 130
6201	270	1 644	297	4 362	350	11 136	360	37 524	77	33 828	18	154 596	1 372	243 090
622	1 956	12 210	1 198	16 583	724	21 359	246	20 045	*	*	*	*	4 140	79 078
623	875	5 075	842	12 321	1 209	39 116	1 242	129 111	233	100 997	37	146 063	4 438	432 683
6231	797	4 618	770	11 234	1 101	35 777	1 162	121 330	223	95 438	32	134 557	4 085	402 954
624	5 035	30 318	4 209	60 735	4 991	157 902	3 718	380 034	598	298 458	65	161 999	18 616	1 049 446
6241	1 990	11 833	1 637	23 526	1 804	57 344	1 689	182 270	355	152 715	40	113 777	7 515	541 465
6243	364	2 176	291	4 181	293	8 877	177	17 060	22	10 026	3	4 125	1 150	46 445
6246	846	5 309	635	8 969	681	21 272	322	31 802	46	20 140	4	6 368	2 534	93 860
6247	1 098	6 588	865	12 594	991	30 960	741	76 914	126	55 554	13	30 346	3 854	212 956
6249	627	3 786	679	9 995	1 078	34 882	685	61 836	27	10 481	-	-	3 096	120 980
625	114	647	105	1 542	228	7 402	387	49 190	218	110 205	132	793 775	1 184	962 761
6254	80	452	65	944	172	5 726	308	39 796	182	91 416	99	517 235	906	655 567
6257	20	116	28	435	42	1 300	28	949	20	9 639	15	217 064	1 84	79 712
626	474	2 893	495	7 057	753	23 960	841	90 271	194	89 993	58	175 042	2 813	389 544
6261	306	1 890	312	4 682	553	17 559	645	67 674	124	58 019	39	113 792	1 979	263 616
6265	168	1 003	181	2 675	200	6 421	196	22 605	70	31 974	19	61 250	854	125 928
627	1 269	7 634	1 194	17 355	1 779	57 099	2 268	252 160	532	232 020	65	127 678	7 107	693 946
6271	513	3 057	519	7 565	865	27 744	1 173	130 660	264	112 181	26	46 493	3 360	327 700
6275	569	3 424	483	7 048	669	21 756	826	91 169	180	81 528	22	48 712	2 749	253 537
6277	170	1 062	175	2 486	198	6 055	189	19 815	56	23 015	2	19 075	1 184	71 512
628	324	1 950	323	4 659	395	12 648	352	36 688	81	36 785	7	49 398	1 482	142 134
6281	45	248	33	484	73	2 500	82	8 934	23	11 184	5	47 094	261	70 444
6287	187	1 122	199	2 833	226	7 243	198	20 262	38	16 326	2	2 300	850	50 086
631	1 076	6 717	887	12 563	972	30 520	890	93 626	200	91 837	43	120 578	4 068	355 841
6311	266	1 673	216	3 095	254	8 082	263	27 354	73	34 661	18	41 487	1 090	116 352
6317	567	3 610	459	6 438	485	15 157	439	47 406	104	46 798	23	76 097	2 077	195 506
632	1 109	6 807	1 140	16 589	1 701	55 185	1 729	187 948	416	189 446	83	234 554	6 178	690 409
6321	819	5 036	840	12 573	1 315	42 826	1 375	149 104	310	131 041	21	43 726	4 742	535 968
6327	32	172	49	714	77	2 556	127	15 598	80	36 364	21	43 726	386	99 130
633	385	2 309	391	5 725	590	19 106	655	68 874	*	*	*	*	2 122	156 419
6331	185	1 115	191	2 792	307	10 038	295	31 865	*	*	*	*	1 035	73 768
6334	151	921	156	2 294	215	6 887	249	27 906	39	17 183	3	4 664	813	59 855
634	1 342	8 051	1 358	19 824	2 025	65 519	2 523	277 811	614	269 482	75	148 867	7 937	789 554
6341	594	3 606	560	8 222	829	26 704	1 103	122 358	298	132 516	38	73 931	3 422	367 737
6343	161	939	177	2 594	300	9 765	399	44 819	87	36 773	37	15 811	1 350	80 800
6345	325	1 918	325	5 066	526	17 040	526	71 351	163	74 615	25	49 353	2 041	219 939
6347	198	1 202	196	2 856	265	8 633	275	28 387	47	16 883	2	3 593	983	61 554
635	894	5 284	820	12 052	1 200	38 492	1 191	133 470	291	131 061	62	151 461	4 458	471 820
6353	709	4 170	644	9 482	933	29 799	855	96 095	194	86 714	41	99 924	3 376	326 184
6356	97	599	102	1 450	129	4 217	153	17 277	49	21 845	12	29 864	542	75 252
636	1 645	9 924	1 504	21 897	1 815	58 152	1 458	151 656	238	104 268	37	122 308	6 997	468 205
6361	90	520	87	1 259	113	3 861	126	14 187	37	15 906	7	15 779	41	51 112
6363	380	2 292	329	4 851	428	13 837	365	38 132	68	31 748	13	78 484	1 583	169 364
6364	493	2 955	448	6 560	510	16 262	373	37 614	50	20 307	5	8 280	1 879	91 978
64	73 787	465 507	56 274	798 192	43 090	1 316 815	18 206	1 683 179	1 442	608 759	222	802 430	193 021	5 674 882
641	4 615	29 216	3 772	53 861	3 053	92 918	925	83 749	130	62 511	66	327 320	12 561	649 575
6411	12	53	9	135	21	715	71	10 146	48	23 348	15	143 795	176	178 192
6415	13	77	29	451	57	1 869	76	10 017	65	31 268	40	112 279	280	155 951
6417	4 440	28 203	3 586	51 142	2 866	87 244	758	62 040	12	11 666	29	127 972	71 742	1 162 566
642	36 365	229 332	22 742	316 195	18 815	312 650	1 705	138 846	86	37 573	29	127 972	71 742	1 162 566
6421	24 322	155 687	16 315	227 670	8 050	233 021	1 199	94 922	59	26 163	26	122 522	50 174	859 985
6425	4 010	24 706	2 056	27 944	565	15 299	*	*	*	*	*	*	70 646	70 646
6427	899	5 240	575	8 201	495	15 193	225	21 281	*	*	*	*	2 207	56 858
6428	3 045	19 895	2 038	28 278	949	27 425	135	10 888	600	252 679	83	250 208	37 771	1 615 481
643	10 781	68 444	10 135	146 014	10 172	133 765	6 000	580 371	235	101 176	38	17 791	1 615 481	1 615 481
6431	4 918	31 206	4 415	65 368	4 322	133 825	2 279	219 162	235	101 176	38	17 791	3 282	162 267
6432	6432	4 310	985	10 273	845	31 443	845	31 443	58	23 993	5	9 505	3 282	162 267
6433	493	3 086	528	7 598	560	17 676	324	30 403	*	*	*	*	1 932	70 816
6436	983	6 029	830	12 083	1 106	35 516	988	103 207	178	74 510	29	144 624	4 114	375 969
6438	2 154	14 101	2 220	31 940	1 898	59 055	937	87 161	69	28 416	8	15 433	7 286	236 106
644	5 883	37 364	5 526	79 740	5 888									

4. Zahl und Einheitswert der gewerblichen Betriebe auf den 1. Januar 1957 nach wirtschaftlicher Gliederung und zusammengefaßten Einheitswertgruppen

Gewerbe- kenn- ziffer	Einheitswertgruppe in DM													
	unter 10 000		10 000 bis unter 20 000		20 000 bis unter 50 000		50 000 bis unter 250 000		250 000 bis unter 1 000 000		1 000 000 und mehr		zusammen	
	Betriebe	Einheitswert	Betriebe	Einheitswert	Betriebe	Einheitswert	Betriebe	Einheitswert	Betriebe	Einheitswert	Betriebe	Einheitswert	Betriebe	Einheitswert
	Anzahl	1 000 DM	Anzahl	1 000 DM	Anzahl	1 000 DM	Anzahl	1 000 DM	Anzahl	1 000 DM	Anzahl	1 000 DM	Anzahl	1 000 DM
673	4 829	28 923	2 532	35 521	1 453	43 524	483	43 672	36	14 195	6	12 733	9 339	178 568
6735	3 264	19 882	1 758	24 686	1 019	30 555	332	29 538	22	7 967	4	9 624	6 399	122 452
674	1 742	9 567	647	9 088	405	11 995	253	24 265	57	28 590	23	40 161	3 127	123 666
676	649	3 762	340	4 875	280	8 476	171	17 660	38	17 051	9	15 419	1 487	67 243
677	3 078	18 750	1 681	23 451	806	23 400	232	21 397	22	10 564	4	42 491	5 823	140 057
68	1 977	11 258	1 865	26 979	1 826	57 079	1 561	171 816	580	278 303	283	2 703 366	8 092	3 248 801
683	17	97	24	363	35	1 132	80	10 668	76	43 128	130	1 827 194	362	1 882 582
684	1 701	9 589	1 649	23 909	1 583	48 928	1 018	103 964	191	84 510	48	135 323	6 190	406 773
686	7	37	26	360	101	3 680	350	45 099	254	117 664	59	185 360	797	352 200
688	252	1 535	166	2 347	107	3 339	111	11 842	55	30 528	28	76 796	719	126 387
69	38	236	39	568	74	2 354	103	11 693	64	37 606	122	636 359	440	688 816
6901	*		3	43	*		8	754	7	4 704	22	131 992	44	137 532
695	6	40	2	24	15	479	23	2 560	15	8 585	28	145 491	89	157 179
697	12	76	12	191	9	270	16	1 988	14	7 143	33	177 147	96	186 815
697	*				*		4	500	8	5 026	16	127 586	32	133 223
7	40 233	234 669	21 754	304 498	13 804	414 792	4 855	457 643	777	354 920	319	2 579 682	81 742	4 346 204
711	1 142	5 603	768	11 499	1 120	34 648	1 046	119 292	473	226 448	273	2 443 356	4 822	2 840 846
711	266	1 419	239	3 641	355	11 218	405	45 923	127	59 296	43	164 792	1 435	286 289
714	4	25	12	198	22	645	18	1 957	23	10 484	31	703 932	110	717 241
715	341	1 668	1 187	2 808	493	8 624	289	35 026	167	79 764	115	1 258 465	1 392	1 388 681
72	23 820	138 400	13 982	196 857	9 345	280 200	2 359	196 927	138	58 252	12	23 745	49 696	894 381
721	2 433	13 465	1 774	25 896	2 193	68 803	1 008	90 849	99	42 574	10	19 814	7 517	261 401
7211	756	4 355	645	9 574	999	32 200	766	72 310	95	40 686	10	19 814	3 271	178 939
7214	1 656	8 978	1 093	15 768	1 159	35 499	224	16 390	2	756	-	-	4 134	77 391
725	20 225	117 658	11 156	155 989	6 301	185 869	1 205	94 821	37	14 728	2	3 931	38 926	572 996
7251	17 776	103 039	9 774	136 732	5 454	160 630	1 949	72 821	25	10 586	2	3 931	33 980	487 339
7257	4	4 355	579	46 814	164	14 529	5	14 529	5	29 764	-	-	2 052	438 109
73	1 759	9 940	1 045	14 753	1 035	32 613	752	94 877	99	42 205	25	76 080	4 715	250 472
734	646	3 675	580	8 446	765	24 579	651	65 502	89	37 842	17	58 549	2 748	198 595
7347	579	3 264	513	7 443	706	22 796	601	59 854	64	24 466	3	17 710	2 466	135 533
76	890	5 378	494	6 814	280	8 240	55	4 608	3	1 589	-	-	1 722	26 629
77	8 976	54 538	3 630	49 233	961	26 841	117	8 761	-	-	-	-	13 684	139 373
78	3 249	18 618	1 623	22 366	931	28 148	481	48 588	58	23 320	4	6 165	6 346	147 205
781	2 846	16 151	1 328	18 270	703	21 013	406	42 136	54	22 151	4	6 165	5 341	125 866
8	14 124	86 510	9 867	139 836	7 983	242 906	3 909	373 658	690	340 700	417	2 109 313	36 990	3 292 923
83	8	41	11	154	15	475	43	5 561	62	34 477	51	303 396	190	344 104
831	-		3	50	5	132	22	3 266	42	23 360	34	190 652	106	217 460
835	8	41	8	104	10	343	21	2 295	20	11 117	17	112 744	84	126 644
84	12 013	73 737	7 939	111 854	5 612	167 734	1 933	166 322	95	39 582	8	15 048	27 600	574 277
841	3 394	20 600	1 540	21 327	930	28 154	402	35 085	26	11 969	4	8 104	6 296	125 239
844	8 098	50 926	6 161	87 242	4 584	136 730	1 515	130 060	69	27 613	4	6 942	20 431	438 161
85	806	4 829	877	12 806	1 359	43 664	1 155	121 706	394	201 766	314	1 589 339	4 905	1 974 110
852	102	607	133	1 942	184	5 825	251	32 076	207	111 294	248	1 260 259	1 125	1 412 003
854	28	160	32	496	42	1 276	72	8 849	34	18 749	11	91 462	219	120 992
855	657	3 930	687	10 042	1 110	35 817	800	77 399	143	66 314	45	192 285	3 442	385 787
857	7	46	7	88	6	173	15	2 012	9	4 610	9	43 316	53	50 245
86	4	18	9	149	9	266	8	758	5	2 666	7	112 197	42	116 054
87	1 293	7 885	1 031	14 873	988	30 767	770	79 311	134	62 209	37	89 333	4 253	284 378
871	618	3 660	485	7 111	648	20 416	628	66 013	125	57 714	31	66 354	2 535	221 268
9	17 735	110 102	14 904	210 398	7 686	221 850	1 534	137 626	157	69 036	36	98 407	42 052	847 419
94	4 436	25 090	2 780	39 376	1 937	58 290	647	59 917	78	33 943	14	47 762	9 892	264 378
941	2 059	11 451	1 211	16 991	709	20 915	219	19 510	11	4 133	-	-	4 209	73 000
9411	2 008	11 211	1 188	16 674	698	20 586	211	18 322	11	4 133	-	-	4 116	70 926
945	2 377	13 639	1 269	22 385	1 228	37 375	428	40 407	67	29 100	14	47 762	5 685	191 378
9451	3 515	3 025	411	5 978	399	12 247	170	16 044	60	9 463	4	7 662	1 519	54 450
9455	1 862	10 583	1 158	16 407	829	25 128	258	24 363	47	20 347	10	40 100	4 164	136 928
99	12 926	82 976	11 856	166 875	5 465	154 468	702	58 752	39	17 204	13	25 414	30 981	505 689
991	117	681	94	1 370	133	4 418	152	37 615	29	13 794	13	25 414	538	63 292
992	11 786	75 908	11 157	157 391	5 128	144 327	513	38 141	7	2 139	-	-	28 591	417 906
9921	7 104	45 836	7 730	110 035	4 134	117 999	471	35 301	7	2 139	-	-	19 446	311 310
9924	4 309	28 171	3 515	45 819	966	25 601	35	2 130	-	-	-	-	8 623	101 721
993	846	5 391	498	6 859	134	3 595	3	187	-	-	-	-	1 461	16 032

5. Anlagevermögen, Umlaufvermögen, Rohvermögen, Schulden und sonstige Abzüge sowie Einheitswert der in die Handelsrolle eingetragenen gewerblichen Betriebe auf den 1. Januar 1957 nach wirtschaftlicher Gliederung

Gewerbe- kenn- ziffer ¹⁾	Gewerbe- betriebe	Anlagevermögen					Umlaufvermögen		Roh- vermögen	Schulden und sonstige Abzüge			Einheits- wert
		insgesamt	darunter			insgesamt	darunter Vorrats- vermögen	insgesamt		darunter langfristige Schulden ²⁾			
			Inländische Betriebsgrundstücke	Maschinen und maschinelle Anlagen	Sonstige Sach- anlagen								
Betrag	Betriebe	Betrag					Betriebe	Betrag					
Anzahl	1 000 DM	Anzahl	1 000 DM					Anzahl	1 000 DM				
0 - 9	224 403	3 848 938	72 142	1 159 605	895 258	1 627 810	7 945 690	2 660 183	11 794 628	212 673	6 491 187	1 263 669	5 303 428
0	10	144	5	63	42	37	127	38	271	8	122	55	149
1 - 5	183 380	3 066 027	60 346	872 968	789 324	1 276 478	6 185 003	1 848 555	9 251 030	174 066	5 073 596	930 906	4 177 453
61,62/63 o.637/638	3 184	165 216	1 977	77 784	22 350	56 660	625 346	219 423	790 562	3 094	519 990	91 576	270 570
64	20 739	330 939	6 720	147 521	27 581	135 241	990 341	524 568	1 321 280	20 077	708 552	161 478	612 708
637,638 67 - 69 7 - 9	17 090	286 612	3 094	61 269	55 961	159 394	144 873	67 599	431 485	15 428	188 927	79 654	242 548

1) Die zu den Gewerkekennziffern gehörenden Bezeichnungen sind in der Tabelle 1a), Seite 32 aufgeführt. - 2) Einschließlich Kreditgewinnabgabe.

5. Anlagevermögen, Umlaufvermögen, Rohvermögen, Schulden und sonstige Abzüge sowie Einheitswert
der in die Handwerksrolle eingetragenen gewerblichen Betriebe auf den 1. Januar 1957 nach wirtschaftlicher Gliederung

Gewerbe- kenn- ziffer	Gewerbe- betriebe	Anlagevermögen					Umlaufvermögen		Roh- vermögen	Schulden und sonstige Abzüge			Einheits- wert	
		insgesamt	darunter			insgesamt	darunter Vorrats- vermögen	insgesamt		darunter langfristige Schulden ¹⁾				
			Betriebe	Inländische Betriebsgrundstücke	Maschinen und maschinelle Anlagen							Sonstige Sach- anlagen		
Betrag	Betriebe	Betrag			Betriebe	Betrag								
Anzahl	1 000 DM	Anzahl	1 000 DM			Anzahl	1 000 DM							
0	10	144	5	63	42	37	127	38	271	8	122	55	149	
1 - 5	183 380	3 066 027	60 346	872 968	789 324	1 276 478	6 185 003	1 648 555	9 251 030	174 066	5 073 596	930 906	4 177 453	
1	2 354	37 899	990	9 276	12 071	15 084	66 419	18 587	104 318	2 207	50 705	10 385	53 614	
17	2 345	36 630	981	9 142	11 142	14 881	65 754	18 402	102 384	2 199	50 063	10 323	52 322	
171	123	3 792	57	707	1 767	1 108	4 891	1 403	6 683	117	4 420	873	4 262	
172	1 607	16 816	606	4 523	3 988	7 858	35 781	12 210	52 597	1 495	23 471	5 146	29 127	
173	21	1 539	7	79	611	760	1 890	88	3 429	18	2 212	445	1 219	
174	8	60	5	27	6	25	136	12	196	6	81	21	115	
175	9	142	6	72	10	56	275	62	417	9	132	17	285	
176	15	1 594	10	385	579	318	1 509	591	2 103	15	1 618	413	1 485	
177	559	12 645	289	3 329	4 178	4 758	21 197	4 008	37 842	536	18 095	3 404	15 746	
178	3	42	1	3	18	18	75	28	117	3	34	83	83	
19	9	1 269	9	134	929	203	665	185	1 934	8	642	62	1 292	
191	9	1 269	9	134	929	203	665	185	1 934	8	642	62	1 292	
2	32 146	494 689	11 429	177 408	112 272	183 928	1 123 969	421 467	1 616 658	30 565	857 696	175 168	760 971	
21	40	781	16	247	282	248	1 412	464	2 193	39	882	179	1 309	
215	26	411	9	107	150	153	999	347	1 410	26	584	144	824	
217	14	370	7	140	132	95	413	117	783	13	298	35	485	
22	87	1 821	31	569	660	580	3 304	1 105	4 125	83	2 790	442	2 334	
225	5	128	2	51	45	32	211	47	339	4	191	16	148	
227	76	1 601	27	493	579	517	2 928	1 024	4 529	75	2 398	331	2 130	
23	818	19 353	239	6 093	2 980	9 156	120 873	39 978	140 226	807	103 025	6 500	37 202	
231	79	4 568	45	1 582	1 548	1 383	10 791	3 948	15 359	79	10 195	1 511	5 166	
236	684	12 910	173	3 847	1 058	6 964	102 569	34 087	115 479	673	86 579	4 500	28 898	
24	2 294	58 031	1 054	18 395	21 297	16 673	108 133	35 066	166 164	2 206	89 455	18 442	76 712	
241	880	34 851	432	10 486	14 531	9 148	61 246	19 976	96 097	854	52 025	9 971	44 075	
248	1 409	22 694	619	7 868	6 626	7 221	45 982	14 691	68 676	1 347	36 336	8 593	32 340	
2481	32	515	6	56	161	262	849	178	364	31	553	169	811	
2485	1 377	22 179	613	7 812	6 465	6 959	45 133	14 513	67 312	1 316	35 783	8 424	31 529	
249	5	486	3	41	140	304	905	399	391	5	1 094	297	297	
25	125	3 344	86	1 157	886	1 191	7 389	3 006	10 733	116	6 411	1 001	4 322	
26	9 306	180 184	4 312	84 325	28 220	59 498	336 691	131 479	516 875	8 796	280 909	73 719	255 966	
261	29	1 616	14	637	396	317	1 973	476	3 589	28	1 740	235	1 849	
262	62	1 560	20	437	676	441	2 378	516	3 938	60	1 491	541	2 447	
263	278	8 639	142	4 448	1 527	2 495	14 855	3 719	23 494	265	12 730	3 232	10 765	
264	1 830	17 021	859	5 986	5 335	5 302	25 949	8 510	42 970	1 566	16 702	4 739	26 197	
268	5 227	92 778	2 186	41 913	14 011	33 173	165 325	65 574	258 103	5 030	138 780	38 061	119 323	
2681	5 762	79 913	1 766	36 285	12 348	28 115	127 110	46 008	207 023	3 640	112 779	32 075	94 245	
2685	1 465	12 865	420	5 628	1 663	5 056	38 215	19 566	51 080	1 390	26 001	5 078	25 078	
2698	1 868	58 139	1 086	30 766	16 095	17 663	125 227	52 196	183 366	1 835	108 409	26 751	74 958	
27	2 581	32 756	514	9 628	5 111	16 802	114 228	39 341	144 984	2 504	83 346	12 082	63 637	
271	419	9 216	112	2 817	2 056	4 068	24 715	7 606	33 931	411	18 437	2 796	15 495	
275	1 039	11 905	212	3 611	2 197	5 680	33 351	10 927	45 256	998	23 595	4 296	21 660	
2798	1 123	11 635	190	3 200	858	7 054	56 162	20 808	67 797	1 095	41 314	4 990	26 482	
28	4 859	46 686	609	11 345	7 427	25 321	147 340	92 638	194 026	4 680	85 431	20 206	108 597	
281	347	4 852	36	1 166	675	2 734	10 112	5 975	14 964	336	5 480	1 657	9 485	
282	9	327	4	110	72	140	538	113	865	9	501	235	363	
284	666	10 892	125	2 292	3 936	4 280	20 532	7 004	31 524	639	15 323	3 207	16 203	
285	785	9 217	110	2 012	1 484	5 198	19 022	6 830	26 239	759	11 549	3 108	16 690	
287	641	3 176	51	535	347	2 078	14 506	10 221	17 682	610	8 114	1 815	9 569	
2897	2 411	18 222	263	5 230	913	10 891	82 530	62 495	100 752	2 327	44 464	10 184	56 287	
29	12 036	151 733	4 568	45 649	45 409	54 452	284 599	78 390	436 332	11 334	205 447	42 197	230 890	
291	334	9 748	119	2 769	3 570	3 178	10 705	2 142	20 453	322	9 080	2 036	11 375	
293	127	3 428	56	1 236	895	1 202	8 210	2 184	11 636	124	6 385	1 336	5 256	
2931	26	703	14	327	26	314	1 398	408	4 101	24	2 624	193	1 477	
2935	101	2 725	42	972	747	888	4 812	1 299	7 537	100	3 759	837	3 779	
294	26	4 822	13	1 386	1 097	632	1 306	348	6 126	25	2 668	1 824	3 160	
2941	19	4 165	11	1 323	963	588	1 102	308	5 267	19	2 793	1 754	2 474	
2945	7	657	2	63	134	44	204	40	861	6	175	70	666	
295	639	11 423	144	2 810	3 852	4 336	19 420	5 521	30 843	598	14 716	3 112	16 129	
296	334	10 823	102	1 796	6 204	2 487	8 946	2 627	19 669	321	8 726	2 070	10 945	
297	5 649	42 491	2 337	15 229	9 882	16 322	91 216	26 449	133 707	5 216	55 146	12 140	78 561	
298	4 780	67 004	1 555	19 746	19 607	25 504	136 106	35 879	203 110	4 587	101 226	18 912	101 884	
2991	147	1 994	42	675	362	798	8 790	3 240	10 784	141	7 202	713	3 580	
3/4	94 435	1 647 495	34 279	512 439	410 599	662 742	1 642 870	740 334	3 490 365	89 094	1 585 754	492 010	1 904 611	
32	41	1 827	19	411	104	377	3 115	967	4 942	40	1 027	354	3 915	
34	30	960	10	175	522	250	1 532	353	2 492	29	1 765	51	1 266	
35	402	13 536	149	4 311	4 176	4 494	30 430	6 352	43 966	395	25 571	3 777	18 395	
351	7	129	4	58	31	38	338	124	467	7	225	50	242	
3511	4	82	3	36	26	191	191	45	273	4	181	41	92	
3515	3	47	1	22	5	19	147	79	194	3	44	9	150	
354	395	13 407	145	4 253	4 145	4 456	30 092	6 228	43 499	388	25 346	3 727	11 153	
36	362	4 990	116	1 821	1 022	1 973	11 409	3 146	16 399	350	7 687	1 507	8 711	
361	129	2 005	62	877	317	747	3 235	806	5 238	124	2 579	513	2 656	
365	233	2 987	54	944	705	1 226	8 174	2 340	11 161	226	5 108	894	6 055	
3657	66	1 516	10	83	30	285	1 376	379	1 892	65	824	181	1 069	
3659	160	2 316	42	799	552	905	5 986	1 735	8 302	154	3 692	693	4 611	
37	409	11 808	336	4 074	4 221	3 012	20 286	7 8 7						

5. Anlagevermögen, Umlaufvermögen, Rohvermögen, Schulden und sonstige Abzüge sowie Einheitswert
der in die Handwerksrolle eingetragenen gewerblichen Betriebe auf den 1. Januar 1957 nach wirtschaftlicher Gliederung

Gewerbe- kenn- ziffer	Gewerbe- betriebe	Anlagevermögen					Umlaufvermögen		Roh- vermögen	Schulden und sonstige Abzüge		Einheits- wert	
		insgesamt	darunter			insgesamt	darunter Vorrats- vermögen	insgesamt		darunter langfristige Schulden ¹⁾			
			Inländische Betriebsgrundstücke	Maschinen und maschinelle Anlagen	Sonstige Sach- anlagen								
Betrag	Betriebe	Betrag			Betriebe	Betrag							
Anzahl	1 000 DM	Anzahl	1 000 DM			Anzahl	1 000 DM						
39	903	19 479	178	3 754	9 671	5 492	21 534	6 569	41 013	864	20 199	6 076	20 814
395	480	6 575	82	1 411	2 759	2 196	10 286	3 525	16 861	454	8 165	2 376	8 700
3953	23	296	6	52	82	157	1 572	262	1 868	22	1 179	178	689
3955	34	585	9	118	258	176	949	323	1 534	33	781	234	754
3957	423	5 694	67	1 241	2 419	1 863	7 765	2 940	13 459	399	6 205	1 964	7 257
397	419	12 835	95	2 325	6 877	3 281	11 085	3 027	23 920	406	11 896	3 679	12 020
3971	375	12 029	86	2 211	6 557	2 922	9 787	2 780	21 816	363	10 953	3 426	10 860
3974	31	5 643	7	78	283	280	948	199	1 591	31	791	224	800
3977	13	163	2	36	37	79	350	48	513	12	152	29	360
41	7 629	46 182	1 464	17 712	7 038	19 715	164 949	100 003	211 131	7 045	95 404	25 072	115 721
411	136	2 323	86	1 333	413	534	4 879	3 197	7 202	127	2 504	1 110	4 698
413	2 961	23 680	807	11 268	2 311	9 432	73 990	32 494	97 670	2 798	43 289	10 977	54 379
415	57	1 032	10	333	169	495	2 852	1 199	3 884	57	2 215	728	1 668
417	2 331	10 270	246	1 955	2 814	4 981	31 464	21 462	41 934	2 022	17 650	4 816	24 281
4171	51	1 241	23	357	424	422	2 811	1 261	4 052	76	2 435	723	1 617
4175	2 249	9 029	223	1 598	2 590	4 359	28 853	20 201	37 882	1 946	15 217	4 093	22 664
419	2 144	8 877	315	2 823	1 331	4 273	51 564	41 731	60 441	2 041	29 746	7 441	30 695
4193	18	105	3	42	12	48	416	320	521	17	286	87	236
4196	2 126	8 772	312	2 781	1 313	4 225	51 148	41 411	59 920	2 024	29 460	7 354	30 459
42	1 261	22 890	287	4 679	11 205	6 369	44 435	20 959	67 325	1 179	33 809	9 341	33 511
422	8	128	4	77	12	39	407	171	535	7	311	44	224
423	142	2 012	51	692	255	693	5 122	2 115	7 134	126	3 011	47	4 120
424	215	5 868	73	1 325	2 695	1 514	13 497	7 213	19 365	207	9 794	2 643	9 570
425	725	11 835	122	1 643	6 933	3 032	18 192	8 092	30 027	682	16 276	5 098	13 752
426	157	2 105	29	709	425	897	6 006	2 714	8 111	143	3 375	652	4 734
427	10	474	7	160	184	130	220	55	694	10	230	79	464
43	6 037	40 185	592	11 039	5 239	21 694	138 397	84 113	178 582	5 485	88 745	24 863	89 845
431	4 300	23 330	376	5 173	3 756	13 358	80 672	48 274	104 002	3 842	49 171	14 043	54 835
432	120	1 729	22	583	375	685	4 072	2 261	5 801	111	3 040	998	2 761
433	687	3 837	49	1 308	287	2 885	10 953	6 822	14 770	646	6 285	2 177	8 487
434	75	1 021	9	495	103	492	2 908	1 831	3 939	70	1 908	372	1 055
435	100	1 097	27	455	136	447	2 752	1 222	3 849	95	1 797	441	2 055
436	718	8 833	108	3 310	474	4 441	36 745	23 553	45 578	691	26 312	6 782	19 266
437	37	323	1	15	108	186	315	150	643	30	232	50	410
44	1 331	14 139	224	3 881	2 407	7 163	55 052	27 940	69 191	1 238	29 534	6 353	39 656
441	112	1 603	28	504	217	872	5 043	2 310	6 646	98	3 279	518	3 365
442	106	679	19	198	251	518	2 484	919	3 463	96	1 471	584	1 992
443	33	236	10	224	205	201	1 329	361	1 965	31	926	102	1 039
444	20	232	11	75	57	75	336	165	588	19	225	87	363
445	492	5 077	58	1 172	1 149	2 619	14 143	6 898	19 220	456	7 517	2 222	11 703
446	252	2 364	57	476	436	1 161	15 043	4 779	17 407	232	6 599	703	10 800
4495	316	3 228	41	1 188	92	1 717	16 674	12 508	19 902	306	9 517	2 137	10 386
45	29 618	618 287	12 780	193 198	137 767	258 942	383 929	155 068	1 002 216	27 986	435 927	160 497	566 295
4501	102	5 860	82	1 453	1 030	1 163	2 690	1 410	6 550	97	3 305	1 211	3 245
451	3 699	112 097	3 088	41 508	35 986	26 567	139 806	54 241	251 283	3 112	133 321	36 973	117 961
452	7	183	3	84	27	71	189	65	372	2	117	14	142
453	3	202	2	85	109	8	287	164	489	2	70	5	419
456	25 736	500 273	9 587	149 604	100 107	230 450	240 159	98 602	740 432	24 700	297 655	121 770	442 784
4561	23	1 483	11	344	509	577	927	434	2 410	23	984	186	1 426
4564	23 169	421 426	8 219	116 426	89 748	197 396	211 436	83 853	632 862	22 186	249 584	99 190	383 287
4567	2 544	77 364	1 337	32 834	9 850	32 477	27 796	14 315	105 160	2 491	47 087	22 394	58 071
457	37	537	6	136	152	245	540	235	1 077	36	514	203	564
458	30	1 074	11	316	349	312	1 302	327	1 906	32	826	187	677
46	21 693	472 860	7 334	126 595	113 638	218 211	274 734	89 219	747 694	20 626	287 577	124 052	460 117
461	21 687	472 726	7 326	126 492	113 570	218 163	274 471	89 125	747 197	20 617	287 245	123 955	459 953
4611	64	4 678	26	1 347	1 102	1 968	5 920	2 578	10 598	62	5 780	1 244	4 619
4614	19 073	398 894	5 550	91 636	101 012	193 555	245 681	77 888	644 575	18 137	243 822	103 313	400 752
4617	2 550	6 154	1 750	33 509	11 456	22 640	22 870	8 659	92 024	2 418	37 643	19 398	54 382
464	4	161	4	80	58	36	158	37	439	4	270	82	70
47	26	336	8	132	176	209	652	366	1 168	26	590	200	558
471	16	298	6	101	129	60	129	124	291	16	319	153	276
472	7	160	1	76	51	63	331	149	511	7	234	38	276
48	595	52 356	540	21 686	12 428	16 500	32 401	12 775	84 759	549	36 995	13 186	47 764
481	525	48 792	504	20 964	11 632	14 703	30 047	11 692	78 839	485	33 534	12 321	45 305
483	26	542	17	174	148	168	907	413	1 449	22	940	284	509
485	21	696	9	174	192	325	757	528	1 453	19	921	312	532
487	23	2 320	10	374	456	1 304	690	142	3 018	23	1 600	269	1 418
49	3	34	2	25	3	4	39	20	73	2	24	3	49
491	3	34	2	23	3	4	39	20	73	2	24	3	49
5	54 445	885 944	13 648	173 845	254 382	414 724	3 151 745	668 167	4 037 689	52 200	2 579 441	253 343	1 458 257
51	15 036	521 866	4 961	80 770	199 849	216 849	1 712 510	317 923	2 234 376	14 507	1 582 433	131 291	651 945
5101	1 645	103 178	766	20 043	38 565	37 601	362 006	57 389	465 184	1 619	357 171	26 813	108 012
511	90	1 808	25	216	511	968	6 507	1 811	8 315	83	5 995	541	2 322
513	11 203	274 351	3 396	47 849	101 495	132 603	1 110 124	219 608	1 404 475	10 777	1 000 251	80 607	404 235
514	1 258	40 751	410	5 958	49 302	32 622	135 173	17 040	225 924	1 211	130 610	13 764	95 316
5111	460	38 484	156	2 850	21 020	13 527	62 574	8 513	101 058	452	64 135	6 191	36 923
5142	5	378	2	44	170	161	1 114	5	1 492	5	1 113	133	379
5144	173	17 777	72	1 220	9 539	6 690	25 175	3 640	42 952	170	23 155	2 965	

5. Anlagevermögen, Umlaufvermögen, Rohvermögen, Schulden und sonstige Abzüge sowie Einheitswert
der in die Handwerksrolle eingetragenen gewerblichen Betriebe auf den 1. Januar 1957 nach wirtschaftlicher Gliederung

Gewerbe- kenn- ziffer	Gewerbe- betriebe	Anlagevermögen					Umlaufvermögen			Schulden und sonstige Abzüge			Einheits- wert
		insgesamt	darunter			insgesamt	darunter Vorrats- vermögen	Roh- vermögen	insgesamt	darunter			
			Inlandische Betriebsgrundstücke	Maschinen und maschinelle Anlagen	Sonstige Sach- anlagen					langfristige Schulden ¹⁾	Einheits- wert		
Betrag	Betriebe	Anzahl	Betrag	Betriebe	Anzahl	Betrag	Betriebe	Anzahl	Betrag	Betriebe	Anzahl		
Anzahl	1 000 DM	Anzahl	1 000 DM	Anzahl	1 000 DM	Anzahl	1 000 DM	Anzahl	1 000 DM	Anzahl	1 000 DM		
56	14 522	128 671	2 855	36 965	13 587	71 455	664 001	178 287	792 672	14 201	471 446	49 288	321 225
561	8 258	75 249	1 779	21 165	9 557	40 596	387 787	93 216	463 036	8 069	277 641	27 473	185 393
565	3 901	29 005	580	7 205	2 365	18 087	153 830	44 550	182 835	3 809	105 754	11 026	77 083
5696	2 363	24 417	496	8 595	1 665	12 772	122 584	40 521	146 801	2 323	88 071	10 789	58 749
57	16 194	133 838	2 783	26 931	16 527	82 223	481 600	103 007	615 438	15 374	323 286	41 095	292 159
570	135	1 082	17	239	39	766	3 766	1 379	4 848	126	2 736	394	2 111
5701	59	659	8	175	27	431	2 629	1 243	3 288	55	2 192	310	1 096
5702	76	423	9	64	12	335	1 137	136	1 560	71	544	84	1 015
571	1 553	18 910	460	5 980	4 274	7 832	54 827	16 187	73 737	1 495	36 308	5 513	37 430
572	10 788	72 804	1 496	13 391	6 729	47 792	243 675	49 958	316 479	10 203	157 568	21 765	158 912
5721	10 240	66 926	1 356	11 240	6 001	45 089	233 747	47 558	300 685	9 679	150 495	19 811	150 188
5724	272	4 413	102	1 777	604	1 825	4 880	583	9 293	263	4 240	1 322	5 053
5727	276	1 455	38	374	124	878	5 048	1 817	6 503	261	2 833	632	3 671
573	2 082	24 431	521	3 506	3 580	15 731	107 687	16 730	132 118	1 986	76 396	6 918	55 722
575	957	11 853	176	2 593	1 635	7 095	53 775	13 188	65 628	916	39 228	4 382	26 406
5751	640	6 726	114	1 509	399	4 448	36 306	9 833	43 032	616	25 227	2 423	17 808
5754	196	3 633	48	785	923	1 796	12 477	2 327	16 110	186	10 079	1 328	6 033
5757	121	1 494	14	299	313	853	4 992	1 028	6 486	114	3 922	631	2 565
577	679	4 758	113	1 222	270	3 006	17 870	5 565	22 628	648	11 050	2 121	11 578
59	514	3 468	13	311	162	2 761	4 135	181	7 603	338	2 424	449	5 719
591	483	1 745	2	53	1	478	2 348	34	4 093	309	5 007	199	3 586
597	26	1 672	11	308	109	1 239	1 553	124	3 725	24	1 771	250	1 453
5991	3	9	-	-	-	4	114	13	123	3	55	-	68
61,62/63 o. 637/638	3 184	165 216	1 977	77 784	22 350	56 660	625 346	219 423	790 562	3 094	519 990	91 576	270 570
61	6	76	1	19	8	19	658	378	734	6	417	39	318
62/63 o. 637/638	3 178	165 140	1 976	77 765	22 342	56 641	624 688	219 045	789 628	3 088	519 573	91 537	270 252
6201	26	1 072	18	576	124	344	4 105	1 245	5 177	25	5 327	593	1 850
622	138	2 764	62	918	353	1 348	4 665	1 232	7 429	118	3 665	753	3 764
623	353	23 117	285	9 319	6 087	6 716	85 039	36 524	108 156	343	82 329	11 265	25 825
624	153	3 783	71	1 339	499	1 796	11 795	5 214	15 578	124	9 505	2 531	6 075
625	6	498	4	354	45	92	1 258	507	756	6	906	373	850
626	35	1 491	25	468	146	687	5 875	1 125	7 366	34	5 293	263	2 074
627	285	17 328	180	6 932	2 279	7 594	77 336	23 375	94 064	282	60 199	9 464	34 464
628	42	858	21	420	16	347	3 040	1 688	4 898	40	1 847	514	2 052
631	25	1 848	13	560	744	325	38 215	21 607	40 063	24	30 546	425	9 517
632	1 499	80 919	1 013	42 341	8 590	26 145	246 427	81 139	327 346	1 480	204 743	43 408	122 603
633	71	3 826	40	1 474	980	1 230	12 097	3 126	15 923	71	9 980	1 502	5 944
634	347	20 899	176	9 750	1 797	7 562	112 068	32 331	131 967	345	91 565	16 874	41 403
635	48	1 302	13	468	244	476	5 909	2 772	7 211	47	3 942	971	3 268
636	150	5 435	55	2 846	378	1 979	16 859	6 900	20 294	149	11 728	2 701	10 563
64	20 739	330 939	6 720	147 521	27 581	135 241	990 341	524 568	1 320 280	20 077	708 552	161 478	612 708
641	543	7 231	286	3 299	772	2 804	10 886	6 832	11 119	516	7 345	2 421	10 772
642	2 317	33 260	1 036	11 466	5 164	15 421	36 247	21 916	60 507	2 180	25 708	8 769	43 797
643	4 485	64 391	990	28 887	3 475	24 750	219 401	145 772	28 792	4 328	150 622	39 504	133 141
6431	496	8 263	100	3 698	334	3 031	30 043	20 535	30 506	482	21 827	6 218	16 478
6436	308	18 556	87	7 973	512	6 159	45 356	27 701	60 892	301	32 042	7 240	31 649
6437	260	3 783	49	1 575	221	1 697	16 845	9 596	20 628	256	11 487	2 928	9 130
6438	2 661	20 264	598	8 066	8 995	92 804	65 120	114 068	25 574	57 595	14 166	55 474	176 041
644	5 686	89 236	1 916	42 645	6 244	36 771	335 551	145 505	422 787	5 588	248 744	44 386	176 041
6441	1 528	17 771	545	6 268	1 502	7 390	61 413	28 193	73 184	1 493	41 121	8 181	39 062
6443	1 577	17 279	364	6 348	925	9 481	85 441	30 571	102 720	1 559	64 058	8 097	38 662
6444	844	11 614	153	3 023	554	7 445	58 056	24 651	60 670	829	45 366	5 448	24 303
6446	1 361	36 540	753	21 849	3 006	10 123	110 184	51 687	146 124	1 345	85 829	19 063	62 897
645	645	7 782	198	3 877	496	2 978	24 296	14 006	32 707	143	13 339	3 739	14 691
6457	279	3 911	24	2 118	110	1 390	11 217	7 564	1 128	272	7 816	2 111	7 263
646	1 257	18 998	210	5 232	1 163	11 354	44 343	26 489	67 341	1 217	26 925	6 926	36 410
6467	929	15 025	137	3 664	930	3 584	34 240	21 117	40 265	898	20 194	5 104	29 072
647	3 493	85 287	1 677	42 744	8 950	29 112	228 542	102 738	310 829	3 386	183 419	42 904	130 407
6471	541	10 120	329	4 856	1 651	3 356	35 541	12 098	47 661	527	26 370	5 276	19 290
6474	1 658	15 307	591	7 434	1 208	6 172	47 474	27 852	62 781	1 583	29 786	7 241	39 996
6475	912	52 055	622	27 319	4 943	16 496	124 158	77 962	171 213	308	111 406	26 338	64 694
648	2 313	24 754	407	9 371	1 317	12 051	64 073	61 310	114 827	2 235	51 400	12 820	67 429
6483	2 067	21 154	295	7 354	747	10 589	85 784	57 908	100 938	2 001	46 158	11 468	60 780
637, 638 67-69, 7-9	17 090	286 612	3 094	61 269	55 961	159 394	144 873	67 599	431 485	15 428	188 927	79 654	242 548
637, 638 67 - 69	216	4 421	51	739	1 427	1 762	4 235	931	8 656	179	3 949	841	4 706
67	206	4 218	49	706	1 345	1 685	3 930	836	3 148	169	3 679	789	4 468
7	16 484	258 795	2 864	55 270	53 176	141 314	127 711	64 487	360 506	14 869	161 747	71 632	234 748
72	2 155	58 684	1 314	27 283	6 779	22 851	19 871	9 665	78 555	1 972	36 029	16 013	42 517
725	1 124	31 729	596	13 458	3 327	13 749	11 502	5 962	43 231	1 031	21 273	5 726	21 055
7251	529	11 296	369	5 724	1 234	4 041	4 572	2 259	15 868	453	5 802	2 535	8 945
7257	516	20 098	223	7 690	2 010	9 510	6 763	3 615	29 861	539	14 129	6 060	12 331
7258	213	9 435	160	2 774	516	2 007	1 815	7 924	7 250	203	2 943	1 466	4 306
7299	694	16 971	460	8 332	2 531	5 746	5 205	2 086	22 176	630	9 427	4 732	12 748
76	1 079	11 152	133	2 100	898	7 764	14 821	8 168	25 973	992	10 431	5 155	15 543
77	11 242	112 107	819	9 926	6 876	90 0							

6. Anlagevermögen, Umlaufvermögen, Rohvermögen, Schulden und sonstige Abzüge sowie Einheitswert

Land	Gewerbe- betriebe	Anlagevermögen					Umlaufvermögen				
		Sachanlagen			Finanz- anlagen (einschl. Gewerbe- berechti- gungen)	zusammen	Vorrats- vermögen	Sonstiges Umlauf- vermögen	zusammen		
		Inländische Betriebsgrundstücke	Maschinen und maschinelle Anlagen	Sonstige Sach- anlagen							
Betriebe	Betrag										
Anzahl	Anzahl	1 000 DM									
Insgesamt											
Schleswig-Holstein	27 888	9 071	387 733	570 707	777 699	110 909	1 847 048	1 269 508	1 671 780	2 941 288	
Hamburg	34 315	4 601	674 987	1 665 780	2 950 615	1 264 842	6 556 224	3 372 605	6 592 030	9 964 635	
Niedersachsen	89 511	28 656	1 565 963	3 287 794	2 464 451	1 478 945	8 797 153	4 072 908	6 537 427	10 410 335	
Bremen	11 316	2 534	261 249	1 364 967	307 338	174 439	2 107 993	934 247	2 099 962	3 034 209	
Nordrhein-Westfalen	219 637	54 368	5 594 107	14 575 668	8 881 950	7 892 730	36 944 455	15 280 174	29 580 106	44 860 280	
Hessen	70 708	21 063	1 179 825	2 267 416	1 804 408	1 276 872	6 528 521	3 460 377	7 120 271	10 580 648	
Rheinland-Pfalz	47 667	16 387	663 329	1 219 097	1 013 866	269 868	3 166 160	1 874 827	3 116 811	4 991 638	
Baden-Württemberg	128 488	43 517	2 336 193	3 219 547	3 053 196	1 794 413	10 403 349	6 886 975	10 400 043	17 287 018	
Bayern	148 396	49 675	2 267 890	3 538 588	3 566 426	940 708	10 313 612	5 571 930	8 979 437	14 551 367	
Berlin (West)	37 866	3 372	789 010	1 088 766	857 582	992 838	3 728 198	2 757 428	4 459 407	7 216 835	
Land-, Forst- und Jagdwirtschaft											
Schleswig-Holstein	249	86	5 369	3 701	15 145	300	24 515	2 227	13 011	15 238	
Hamburg	187	33	969	1 607	38 922	1 022	42 520	1 302	13 899	15 201	
Niedersachsen	487	151	3 425	942	30 819	898	36 084	6 573	17 899	24 472	
Bremen	70	24	10 370	58 315	8 119	8 936	85 740	6 812	51 969	58 781	
Nordrhein-Westfalen	805	302	4 511	1 684	5 317	575	12 087	3 318	14 900	18 218	
Hessen	267	160	2 183	767	1 893	183	5 026	1 019	4 985	6 004	
Rheinland-Pfalz	44	22	243	175	413	26	857	291	1 390	1 681	
Baden-Württemberg	383	182	3 682	902	3 203	306	8 093	1 862	5 837	7 699	
Bayern	411	180	4 861	1 182	2 960	400	9 403	1 784	5 802	7 586	
Berlin (West)	130	52	1 032	41	1 117	40	2 230	631	3 029	3 660	
Bergbau, Gewinnung und Verarbeitung von Rohstoffen											
Schleswig-Holstein	333	213	27 668	193 857	212 095	9 864	443 484	26 002	82 736	108 738	
Hamburg	176	99	100 443	447 327	426 977	202 116	1 176 863	134 641	386 283	520 924	
Niedersachsen	1 472	880	195 986	1 165 142	833 113	857 107	3 051 348	279 776	948 029	1 227 805	
Bremen	67	47	16 187	201 573	34 854	1 334	253 948	25 414	76 340	101 754	
Nordrhein-Westfalen	2 784	1 538	1 008 104	4 883 016	3 465 017	3 448 028	12 804 165	498 922	3 843 914	4 342 836	
Hessen	1 275	739	106 397	533 059	544 746	360 307	1 544 509	194 664	542 777	737 441	
Rheinland-Pfalz	1 617	858	62 255	157 949	373 700	59 979	653 883	74 418	234 845	309 263	
Baden-Württemberg	2 292	1 359	167 047	1 060 991	1 036 517	636 641	2 901 196	224 503	714 107	938 610	
Bayern	3 051	1 863	194 589	1 385 249	1 405 587	315 683	3 301 108	159 723	660 379	820 102	
Berlin (West)	127	53	59 913	478 069	155 805	28 921	722 708	89 694	148 379	238 073	
Eisen- und Metallerzeugung											
Schleswig-Holstein	2 006	729	58 754	93 525	88 325	15 451	256 055	454 534	446 208	900 742	
Hamburg	1 790	550	92 048	178 499	130 069	74 171	474 787	667 644	1 033 848	1 701 492	
Niedersachsen	5 748	2 369	421 637	1 145 889	252 289	288 982	2 108 797	1 215 364	1 348 700	2 564 064	
Bremen	567	225	69 149	108 103	55 888	10 586	243 726	216 003	604 321	820 324	
Nordrhein-Westfalen	19 885	8 813	1 630 136	5 610 738	1 703 074	1 046 953	9 990 901	6 441 140	8 533 603	14 974 743	
Hessen	4 717	1 964	278 456	650 867	259 458	125 509	1 314 290	1 018 903	1 463 699	2 482 602	
Rheinland-Pfalz	2 275	986	71 384	157 795	71 457	12 177	312 813	319 454	356 987	676 441	
Baden-Württemberg	11 140	5 028	564 314	809 018	443 209	410 575	2 227 116	2 433 526	3 378 746	5 812 272	
Bayern	9 894	4 318	346 494	610 178	332 320	98 797	1 387 789	1 483 483	1 850 846	3 334 329	
Berlin (West)	2 471	398	289 752	409 188	244 611	715 119	1 658 670	1 698 204	2 413 523	4 111 727	
Verarbeitende Gewerbe (ohne Eisen- und Metallerzeugung)											
Schleswig-Holstein	4 614	2 079	93 700	139 238	72 698	13 385	319 021	300 173	308 566	608 739	
Hamburg	4 120	982	208 667	629 999	264 770	275 827	1 379 263	1 431 275	1 532 341	2 963 616	
Niedersachsen	16 715	7 330	421 973	745 431	318 984	101 086	1 587 474	1 206 904	1 379 206	2 586 110	
Bremen	1 557	528	64 600	68 820	42 692	25 224	201 336	240 410	256 533	496 943	
Nordrhein-Westfalen	42 224	14 453	1 363 246	3 087 202	1 212 383	967 969	6 630 800	4 172 574	5 796 623	9 969 197	
Hessen	15 134	6 706	411 241	845 352	346 130	498 682	2 101 405	1 156 221	1 963 137	3 119 358	
Rheinland-Pfalz	10 454	4 705	288 304	792 656	195 130	167 986	1 444 076	760 139	1 394 660	2 154 799	
Baden-Württemberg	30 765	14 602	893 958	1 043 967	590 696	246 294	2 774 915	2 469 719	2 781 947	5 251 666	
Bayern	37 257	17 996	971 746	1 190 894	729 932	273 596	3 166 168	1 930 785	2 650 993	4 581 778	
Berlin (West)	6 410	531	96 417	130 343	111 821	50 960	389 541	331 500	413 360	744 860	

1) Wirtschaftsabteilungen 0 - 9, jedoch ohne Banken, Versicherungen und Beteiligungsgesellschaften.

der gewerblichen Betriebe auf den 1. Januar 1957 nach zusammengefaßten Wirtschaftsbereichen

Roh- vermögen	Schulden und sonstige Abzüge						Einheits- wert		Land
	Kredit- gewinn- abgabe	Sonstige langfristige Schulden	Übrige Schulden	Abzüge auf Grund von Sachbeteiligten		zusammen			
				Betriebe Anzahl	Betrag 1 000 DM	Betriebe Anzahl	Betrag 1 000 DM	Betrag 1 000 DM	
samt ¹⁾									
4 788 336	70 453	764 171	2 122 344	32	36 376	26 188	2 993 344	1 794 806	Schleswig-Holstein
16 520 859	43 773	1 828 458	7 981 825	130	150 399	31 334	10 004 455	6 516 269	Hamburg
19 207 488	87 622	2 427 651	7 919 493	117	174 995	82 158	10 609 761	8 597 588	Niedersachsen
5 142 202	18 157	1 146 306	2 228 042	22	6 462	10 736	3 398 967	1 743 167	Bremen
81 804 735	446 410	8 738 474	34 908 557	458	2 471 416	200 455	46 564 857	35 239 878	Nordrhein-Westfalen
17 109 169	54 013	1 430 379	8 061 719	163	775 886	65 167	10 321 997	6 787 172	Hessen
8 157 798	28 565	1 372 071	3 370 562	54	140 601	43 238	4 911 739	3 245 781	Rheinland-Pfalz
27 690 367	105 603	3 364 128	11 710 990	194	338 270	116 434	15 518 931	12 171 376	Baden-Württemberg
24 864 979	142 365	3 944 616	9 394 781	179	177 360	132 036	13 659 122	11 205 573	Bayern
10 945 033	8 363	1 642 499	5 378 724	131	701 603	33 561	7 731 169	3 213 695	Berlin (West)
wirtschaft, Fischerei									
39 753	223	15 996	8 204	-	-	202	24 433	15 331	Schleswig-Holstein
57 721	200	24 263	12 807	1	14	161	37 264	20 433	Hamburg
60 556	623	24 293	16 305	-	-	380	41 221	19 328	Niedersachsen
144 521	77	41 508	37 999	-	-	63	79 544	64 932	Bremen
30 305	122	2 021	13 363	-	-	627	15 506	14 799	Nordrhein-Westfalen
11 030	9	844	4 419	-	-	224	5 272	5 758	Hessen
2 538	-	467	1 264	-	-	38	1 711	806	Rheinland-Pfalz
15 792	28	1 841	4 670	-	-	332	6 519	9 253	Baden-Württemberg
16 989	-	2 877	4 995	-	-	317	7 872	9 104	Bayern
5 890	-	614	2 260	-	-	109	2 874	3 018	Berlin (West)
Steinen und Erden; Energiewirtschaft									
552 222	55 071	112 061	95 622	-	-	320	262 744	289 457	Schleswig-Holstein
1 697 787	178	349 450	482 942	5	24 412	168	856 912	840 810	Hamburg
4 279 153	24 126	589 987	1 503 926	14	90 395	1 404	2 208 434	2 070 699	Niedersachsen
355 702	28	125 337	42 812	2	33	65	168 210	187 488	Bremen
17 147 001	244 313	2 453 734	5 643 580	52	283 525	2 639	8 625 142	8 521 849	Nordrhein-Westfalen
2 281 950	4 329	343 610	849 147	10	269 333	1 177	1 466 419	815 531	Hessen
963 146	10 293	206 360	283 197	12	16 226	1 489	516 076	447 063	Rheinland-Pfalz
3 839 806	34 668	879 225	1 260 455	13	21 476	2 069	2 195 814	1 643 982	Baden-Württemberg
4 121 210	54 468	1 267 238	880 519	13	31 300	2 830	2 233 525	1 887 640	Bayern
960 781	24	274 757	286 034	1	657	120	561 472	399 309	Berlin (West)
Gung und -verarbeitung									
1 156 797	2 577	104 235	727 373	7	8 704	1 941	842 889	313 881	Schleswig-Holstein
2 176 279	9 599	87 394	1 254 155	9	37 953	1 730	1 389 101	787 164	Hamburg
4 672 861	6 781	634 503	1 922 666	16	31 011	5 503	2 594 961	2 077 863	Niedersachsen
1 064 050	458	106 940	667 449	4	2 302	548	777 149	286 890	Bremen
24 965 644	31 477	2 657 918	11 174 402	106	361 130	19 173	14 224 927	10 740 717	Nordrhein-Westfalen
3 796 892	5 810	307 635	1 813 493	30	91 594	4 508	2 218 532	1 578 360	Hessen
989 254	764	131 252	464 885	6	6 821	2 156	603 722	385 528	Rheinland-Pfalz
8 039 388	11 101	712 225	3 881 709	45	71 991	10 600	4 677 026	3 362 362	Baden-Württemberg
4 722 118	9 409	618 650	2 022 177	31	25 209	9 192	2 675 445	2 046 604	Bayern
5 770 397	873	922 021	3 130 047	21	611 850	2 358	4 664 791	1 105 592	Berlin (West)
Eisen- und Metallverarbeitung)									
927 760	4 954	175 409	373 978	8	779	4 533	555 120	372 609	Schleswig-Holstein
4 342 879	7 691	290 221	2 169 981	38	63 955	3 940	2 531 848	1 810 989	Hamburg
4 173 584	37 854	466 339	1 702 970	35	10 830	16 012	2 217 993	1 955 541	Niedersachsen
698 279	2 073	60 759	317 955	5	1 972	1 515	382 759	315 521	Bremen
16 599 997	106 831	1 511 389	6 677 481	109	331 118	40 234	8 626 819	7 973 178	Nordrhein-Westfalen
5 220 763	15 631	333 198	2 378 377	49	279 019	14 467	3 006 225	2 214 538	Hessen
3 598 875	8 225	758 186	1 373 279	26	116 721	9 791	2 256 411	1 342 402	Rheinland-Pfalz
8 026 581	29 506	970 767	3 003 002	81	45 109	28 912	4 048 384	3 978 197	Baden-Württemberg
7 747 946	47 619	1 105 312	2 683 777	77	75 534	34 296	3 912 242	3 835 630	Bayern
1 134 401	1 970	143 766	494 996	24	22 665	6 097	663 397	470 962	Berlin (West)

6. Anlagevermögen, Umlaufvermögen, Rohvermögen, Schulden und sonstige Abzüge sowie Einheitswert

Land	Gewerbebetriebe	Anlagevermögen						Umlaufvermögen			
		Sachanlagen				Finanzanlagen (einschl. Gewerbeberechtigungen)	zusammen	Vorratsvermögen	Sonstiges Umlaufvermögen	zusammen	
		Inländische Betriebsgrundstücke	Maschinen und maschinelle Anlagen	Sonstige Sachanlagen							
Betriebe	Betrag										
Anzahl	Anzahl	1 000 DM									
Bau-, Ausbau- und											
Schleswig-Holstein	2 565	639	14 510	26 642	26 991	3 169	71 312	48 129	159 830	207 959	
Hamburg	2 182	360	15 567	26 002	33 045	9 113	83 727	63 456	192 056	255 512	
Niedersachsen	8 505	2 074	33 681	74 727	81 700	13 137	203 245	142 656	532 183	674 839	
Bremen	855	226	7 414	8 744	12 060	1 523	29 741	22 861	68 308	91 169	
Nordrhein-Westfalen	20 765	4 046	124 068	258 028	272 008	35 631	689 735	625 948	2 004 553	2 630 501	
Hessen	7 150	1 924	30 101	72 841	73 333	10 866	187 141	93 477	512 197	605 674	
Rheinland-Pfalz	4 511	1 192	16 498	42 998	42 319	3 582	105 397	52 358	256 766	309 124	
Baden-Württemberg	16 152	4 966	71 441	130 421	151 231	22 522	375 615	187 929	833 188	1 021 117	
Bayern	13 080	3 747	75 318	135 137	128 106	13 412	351 973	192 274	811 481	1 003 755	
Berlin (West)	2 440	337	10 952	10 696	22 784	1 761	46 193	32 735	154 886	187 621	
Groß											
Schleswig-Holstein	2 384	955	46 423	16 641	50 516	12 026	125 606	196 888	343 546	540 434	
Hamburg	5 311	722	82 882	37 792	318 565	179 184	618 423	790 304	1 928 065	2 718 369	
Niedersachsen	8 360	3 269	131 346	38 065	158 731	52 323	380 465	559 303	1 201 393	1 760 696	
Bremen	1 702	457	32 837	9 332	37 449	66 167	145 785	328 905	558 193	887 098	
Nordrhein-Westfalen	22 809	6 743	368 763	159 233	501 083	219 393	1 248 472	1 828 068	5 623 751	7 451 819	
Hessen	6 606	1 905	96 209	53 944	135 771	172 476	458 400	488 406	1 592 494	2 080 900	
Rheinland-Pfalz	4 711	1 996	72 334	20 467	79 736	7 832	180 369	333 001	560 571	893 572	
Baden-Württemberg	9 402	3 032	146 909	38 884	167 089	51 962	404 844	735 171	1 450 267	2 185 438	
Bayern	14 387	4 644	190 272	56 420	219 763	74 472	540 927	957 415	1 624 156	2 581 571	
Berlin (West)	3 615	412	36 182	9 872	81 194	19 374	146 622	248 927	431 499	680 426	
Einzel											
Schleswig-Holstein	8 878	2 413	59 970	6 933	67 075	13 962	147 940	227 052	143 496	370 548	
Hamburg	8 447	850	33 547	2 487	77 692	25 225	138 951	227 192	182 433	409 625	
Niedersachsen	24 589	6 796	143 678	16 769	169 814	43 729	373 990	604 907	345 948	950 855	
Bremen	3 163	586	23 304	2 092	25 141	4 897	55 434	80 417	55 232	135 649	
Nordrhein-Westfalen	54 386	8 845	430 336	69 946	514 117	108 377	1 142 776	1 509 766	1 283 174	2 792 940	
Hessen	18 125	4 073	90 330	21 715	145 881	24 063	281 989	421 838	406 640	828 478	
Rheinland-Pfalz	12 505	3 486	77 976	8 380	82 641	9 791	178 788	313 476	184 418	497 894	
Baden-Württemberg	27 419	6 795	196 891	26 442	234 519	47 857	505 709	747 910	591 379	1 339 289	
Bayern	35 509	8 009	164 291	26 020	245 754	52 555	488 620	724 269	613 990	1 338 259	
Berlin (West)	11 577	544	34 864	17 915	94 777	39 023	182 579	305 804	205 128	510 932	
Sonstige Wirt											
Schleswig-Holstein	6 859	1 957	81 339	90 170	244 854	42 752	459 115	14 503	174 387	188 890	
Hamburg	12 102	1 005	140 864	342 067	1 660 575	498 184	2 641 690	56 791	1 323 105	1 379 896	
Niedersachsen	23 635	5 787	214 237	100 829	619 001	121 683	1 055 750	57 425	564 069	621 494	
Bremen	3 335	441	37 388	907 988	91 135	55 772	1 092 283	13 425	429 066	442 491	
Nordrhein-Westfalen	55 979	9 628	664 943	485 821	1 208 951	2 065 804	4 425 519	200 438	2 479 588	2 680 026	
Hessen	17 434	3 592	164 908	88 871	297 196	84 786	635 761	85 849	634 342	720 191	
Rheinland-Pfalz	11 550	3 142	74 335	38 677	168 470	8 495	289 977	21 690	127 174	148 864	
Baden-Württemberg	30 935	7 553	491 951	108 922	426 732	378 256	1 205 861	86 355	644 572	730 927	
Bayern	34 807	8 918	320 319	133 508	502 004	111 793	1 067 624	122 197	761 790	883 987	
Berlin (West)	11 096	1 045	259 898	36 644	145 473	137 640	579 655	49 933	689 603	739 536	

1) Wirtschaftsabteilungen 7, 8, 9 und Rest 6, jedoch ohne Banken, Versicherungen und Beteiligungsgesellschaften.

7. Zahl und Einheitswert der gewerblichen Betriebe

Lfd. Nr.	L a n d	Kapitalgesellschaften (§ 56 Abs. 1 Ziff. 1 BewG)								Erwerbs- und Wirtschaftsgenossen- schaften (§ 56 Abs.1 Ziff. 2 BewG)		Versicherungs- vereine auf Gegen- seitigkeit (§ 56 Abs. 1 Ziff. 3 BewG)	
		zusammen		davon									
				Aktiengesellschaften, Kommanditgesell- schaften auf Akt'ien, Kolonialgesellschaften		Bergrechtliche Gewerkschaften		Gesellschaften mit beschränkter Haftung					
		Betriebe	Einheits- wert	Betriebe	Einheits- wert	Betriebe	Einheits- wert	Betriebe	Einheits- wert	Betriebe	Einheits- wert	Betriebe	Einheits- wert
		Anzahl	1 000 DM	Anzahl	1 000 DM	Anzahl	1 000 DM	Anzahl	1 000 DM	Anzahl	1 000 DM	Anzahl	1 000 DM
1	Schleswig-Holstein	744	520 505	63	280 805	*		*		505	45 937	14	1 202
2	Hamburg	2 464	4 110 264	182	2 439 821	*		*		73	51 834	*	
3	Niedersachsen	2 308	3 783 691	224	1 985 601	24	336 940	2 060	1 461 150	1 950	213 261	54	48 642
4	Bremen	649	863 916	62	590 115	-		587	273 801	55	11 258	*	
5	Nordrhein-Westfalen	9 649	23 857 061	745	17 834 578	170	453 117	8 736	5 569 366	1 721	278 498	41	44 938
6	Hessen	2 900	4 339 052	282	3 346 402	14	9 501	2 604	983 149	1 308	95 276	23	6 357
7	Rheinland-Pfalz	1 209	1 441 559	123	1 010 132	26	13 523	1 060	417 904	959	71 230	9	2 110
8	Baden-Württemberg	3 690	5 096 737	365	2 816 361	5	8 170	3 320	2 272 206	1 278	190 004	18	3 786
9	Bayern	3 528	4 763 863	374	3 111 335	9	1 368	3 145	1 651 160	2 577	191 537	16	3 121
10	Berlin (West)	2 386	1 991 910	257	1 362 618	2	216	2 127	629 076	73	16 854	13	6 571

1) Ohne die gesondert ausgewiesenen Kreditanstalten des öffentlichen Rechts.

der gewerblichen Betriebe auf den 1. Januar 1957 nach zusammengefaßten Wirtschaftsbereichen

Roh- vermögen	Schulden und sonstige Abzüge								Einheits- wert	Land
	Kredit- gewinn- abgabe	Sonstige langfristige Schulden	Übrige Schulden	Abzüge auf Grund von Schachtelbeteiligungen		zusammen				
				Betriebe	Betrag	Betriebe	Betrag			
								Anzahl		
Betrag										
Anzahl										
1 000 DM										
Bauhilfsgewerbe										
279 271	738	22 680	175 081	-	-	2 461	198 499	80 752	Schleswig-Holstein	
339 239	982	19 191	187 347	2	171	2 016	207 691	131 517	Hamburg	
878 084	893	55 892	538 204	2	37	8 018	595 026	283 078	Niedersachsen	
120 910	58	6 369	68 409	-	-	823	74 836	46 067	Bremen	
3 320 236	2 313	156 708	2 210 727	15	3 232	19 451	2 372 980	947 256	Nordrhein-Westfalen	
792 815	594	51 301	475 627	6	2 144	6 786	529 666	263 149	Hessen	
414 521	201	28 349	237 969	1	30	4 229	266 549	147 976	Rheinland-Pfalz	
1 396 732	739	88 517	813 374	4	612	15 036	903 242	493 490	Baden-Württemberg	
1 355 728	1 681	111 203	788 314	7	1 858	12 066	903 056	452 692	Bayern	
233 814	62	12 920	144 493	2	69	2 251	157 544	76 261	Berlin (West)	
handel										
666 040	2 074	73 651	395 081	5	2 260	2 307	473 066	192 932	Schleswig-Holstein	
3 336 792	16 148	275 724	2 068 710	49	19 133	5 063	2 379 715	957 050	Hamburg	
2 141 161	6 141	177 236	1 295 161	19	3 433	8 004	1 481 971	659 166	Niedersachsen	
1 032 883	13 185	50 721	680 020	5	122	1 642	744 048	288 812	Bremen	
8 700 291	24 259	531 888	5 548 605	64	28 411	21 779	6 133 163	2 567 128	Nordrhein-Westfalen	
2 539 300	18 389	122 691	1 510 353	23	107 510	6 378	1 758 943	780 357	Hessen	
1 073 941	5 947	88 737	635 492	5	242	4 516	730 418	343 465	Rheinland-Pfalz	
2 590 282	17 828	225 355	1 455 484	17	5 718	9 027	1 704 385	885 897	Baden-Württemberg	
3 122 498	13 498	308 501	1 733 802	30	11 632	13 458	2 067 433	1 055 005	Bayern	
827 048	1 665	96 065	481 893	16	7 853	3 479	587 476	239 547	Berlin (West)	
handel										
518 488	1 339	70 130	202 718	-	-	8 664	274 187	244 283	Schleswig-Holstein	
548 576	1 496	65 868	223 568	3	78	7 983	291 010	257 546	Hamburg	
1 324 845	4 063	168 484	503 248	4	308	23 544	676 103	648 740	Niedersachsen	
191 083	947	24 354	75 975	1	20	3 075	101 296	89 761	Bremen	
3 935 716	12 331	478 397	1 611 295	17	19 781	50 926	2 121 804	1 813 912	Nordrhein-Westfalen	
1 110 467	4 314	121 780	470 094	9	1 522	17 242	597 710	512 757	Hessen	
676 682	1 347	85 316	260 780	1	9	11 722	347 452	329 196	Rheinland-Pfalz	
1 844 998	4 589	254 763	751 157	8	1 030	25 773	1 011 539	833 459	Baden-Württemberg	
1 826 879	5 407	225 877	649 481	2	859	32 781	881 624	945 228	Bayern	
693 511	1 020	51 779	289 110	8	8 335	10 655	350 244	343 247	Berlin (West)	
schafftsbereiche ¹⁾										
648 005	3 477	190 009	144 287	12	24 633	5 760	360 406	285 561	Schleswig-Holstein	
4 021 586	7 479	716 347	1 582 315	23	4 683	10 273	2 310 824	1 710 760	Hamburg	
1 677 244	7 141	310 917	437 013	27	38 981	19 293	794 052	883 173	Niedersachsen	
1 534 774	1 331	730 318	337 423	5	2 013	3 005	1 071 085	463 696	Bremen	
7 105 545	24 764	946 419	2 029 104	95	1 444 219	45 626	4 444 506	2 661 039	Nordrhein-Westfalen	
1 355 952	4 937	149 320	560 209	36	24 764	14 385	739 230	616 722	Hessen	
438 841	1 788	73 404	113 696	3	552	9 297	189 440	249 345	Rheinland-Pfalz	
1 936 788	7 144	231 435	541 139	26	192 334	24 686	972 052	964 736	Baden-Württemberg	
1 951 611	10 283	304 958	631 716	19	30 968	27 095	977 925	973 670	Bayern	
1 319 191	2 749	140 577	549 891	59	50 174	8 492	743 391	575 759	Berlin (West)	

auf den 1. Januar 1957 nach Unternehmensformen

Kreditanstalten des öffentlichen Rechts (§ 56 Abs. 1 Ziff. 6 BewG)		Offene Handelsgesellschaften, Kommanditgesellschaften und ähnliche Gesellschaften (§ 56 Abs. 1 Ziff. 7 BewG)		Sonstige nichtnatürliche Personen (§ 56 Abs. 1 Ziff. 4 u. 5 BewG und andere)				Nichtnatürliche Personen zusammen		Natürliche Personen		Insgesamt		Lfd. Nr.
				Insgesamt		darunter Betriebe im Eigentum einer Gebietskörperschaft 1)								
Betriebe	Einheitswert	Betriebe	Einheitswert	Betriebe	Einheitswert	Betriebe	Einheitswert	Betriebe	Einheitswert	Betriebe	Einheitswert	Betriebe	Einheitswert	
Anzahl	1 000 DM	Anzahl	1 000 DM	Anzahl	1 000 DM	Anzahl	1 000 DM	Anzahl	1 000 DM	Anzahl	1 000 DM	Anzahl	1 000 DM	
53	36 950	3 908	427 494	227	337 957	132	330 457	5 451	1 370 045	22 885	530 721	28 336	1 900 766	1
*		6 178	1 832 382	86	47 753	*		8 814	6 088 509	25 724	830 201	34 538	6 918 710	2
89	68 069	10 295	1 367 624	536	1 717 915	322	1 696 049	15 232	7 194 202	75 307	1 678 389	90 539	8 877 591	3
*		2 414	611 593	32	37 539	*		3 156	1 566 376	8 216	292 674	11 372	1 859 050	4
241	239 920	32 196	6 924 559	910	855 184	369	647 499	44 758	32 200 160	176 353	4 792 741	221 111	36 992 901	5
53	61 547	11 340	1 248 073	596	482 068	377	431 383	16 220	6 232 373	55 654	1 280 674	71 874	7 513 047	6
62	21 759	7 781	858 874	619	139 963	500	135 400	10 639	2 535 495	37 790	798 619	48 429	3 334 114	7
132	98 404	18 106	3 606 988	871	1 069 599	626	1 013 483	24 095	10 065 518	105 483	2 502 685	129 578	12 568 203	8
155	101 341	20 249	2 763 742	1 146	1 208 085	651	893 193	27 671	9 031 689	123 120	2 960 397	150 791	11 992 086	9
10	6 913	3 321	350 861	36	323 504	16	271 168	5 839	2 690 613	32 247	723 168	38 086	3 419 781	10

8. Rohvermögen und Einheitswert der gewerblichen Betriebe auf den 1. Januar 1957 in den kreisfreien Städten und Landkreisen

G e b i e t	Natürliche und nichtnatürliche Personen					darunter nichtnatürliche Personen						
	Rohvermögen		darin enthalten		Einheitswert	Rohvermögen		darin enthalten		Einheitswert		
			Inländische Betriebsgrundstücke	Sonstiges Anlagevermögen ¹⁾				Inländische Betriebsgrundstücke	Sonstiges Anlagevermögen ¹⁾			
	Betriebe	Betrag	Betriebe	Betrag	Betriebe	Betrag	Betriebe	Betrag				
Anzahl	1 000 DM	Anzahl	1 000 DM	Anzahl	1 000 DM	Anzahl	1 000 DM					
Schleswig-Holstein												
Kreisfreie Städte												
Flensburg	1 316	368 493	240	15 021	99 791	107 770	363	304 499	120	12 074	80 983	80 855
Kiel	3 125	2 563 942	524	72 189	291 522	356 397	678	2 422 811	230	62 979	258 119	295 837
Lübeck	2 766	1 250 701	644	62 510	328 050	361 370	737	1 134 850	306	52 057	296 100	309 699
Neumünster	891	231 753	219	20 072	49 242	103 302	172	189 730	81	16 682	38 061	85 318
Landkreise												
Bokernförde	683	72 284	263	6 419	17 071	23 184	102	42 478	52	2 631	9 927	10 435
Eiderstedt	253	32 074	128	2 448	5 726	8 132	36	20 464	27	845	2 612	3 225
Butin	1 388	159 582	458	15 859	36 162	47 194	217	97 414	105	7 251	19 268	19 674
Flensburg	628	49 761	234	3 091	12 731	13 867	37	25 661	61	1 024	6 275	4 502
Kerzogtum Lauenburg	1 726	242 107	580	16 445	51 782	71 760	303	160 981	143	7 653	29 960	39 283
Rusum	774	109 851	338	7 772	20 504	25 643	130	75 297	89	3 543	10 283	11 771
Norderdithmarschen	915	103 845	375	10 361	20 728	31 043	188	64 430	112	4 619	12 064	15 779
Oldenburg (Holstein)	1 067	133 359	469	13 201	25 236	35 570	160	87 774	105	5 848	12 979	16 633
Pinnberg	2 425	562 297	808	43 754	112 040	163 334	485	450 683	271	29 699	84 447	114 651
Pfhn	981	121 911	329	9 003	21 508	30 798	159	77 584	88	4 278	10 399	13 261
Rendsburg	1 693	506 585	589	27 589	217 558	190 798	321	424 732	187	19 490	191 347	155 391
Schleswig	1 334	167 435	596	14 292	31 616	47 451	238	109 317	160	6 843	18 951	23 158
Segeberg	941	133 089	375	10 931	21 231	34 667	150	97 017	98	5 805	12 325	18 680
Steinburg	1 742	301 244	680	25 443	70 811	108 672	369	226 632	229	16 639	49 122	74 895
Stornarn	1 507	254 257	476	16 176	46 974	71 757	188	195 998	104	9 349	31 781	45 824
Süderdithmarschen	1 140	126 756	514	10 696	23 324	32 261	196	82 097	136	4 297	11 453	13 112
Südtondern	1 041	114 700	528	11 995	23 435	35 616	162	77 604	112	4 519	13 857	18 062
Hamburg												
Freie und Hansestadt Hamburg	34 538	23 592 666	4 653	768 090	7 137 790	6 918 710	8 814	21 553 788	1 997	678 305	6 556 176	6 088 509
Niedersachsen												
Reg.-Bezirk Hannover												
Kreisfreie Städte												
Hanneln	969	394 787	233	22 086	139 387	155 086	217	350 494	106	18 259	128 168	136 259
Hannover	8 899	8 955 846	1 113	335 597	2 304 312	2 359 540	1 992	8 572 253	590	316 193	2 205 806	2 180 104
Landkreise												
Grafschaft Diepholz	1 032	182 196	425	10 923	23 408	37 754	153	140 886	96	6 055	12 582	19 445
Grafschaft Eoya	1 747	196 042	560	10 439	26 106	51 892	209	138 279	120	4 670	10 051	20 379
Grafschaft Schaumburg	1 152	144 690	421	11 160	26 641	41 258	157	96 740	96	6 984	14 913	20 543
Hanneln-Pyrmont	1 228	136 441	341	11 685	33 502	47 009	190	89 921	78	6 554	17 957	22 339
Hannover	1 793	384 336	368	29 772	106 630	171 815	260	308 794	114	24 894	83 996	139 904
Neustadt am Rübenberge	812	154 483	315	9 575	30 893	46 395	158	112 509	95	5 060	20 520	27 913
Nienburg (Weeser)	1 448	191 790	633	14 251	32 365	48 929	207	133 168	131	6 702	16 678	23 230
Schaumburg-Lippe	1 182	177 359	497	14 619	28 634	54 955	202	130 330	131	8 458	15 950	32 245
Springe	850	143 031	269	11 250	22 955	42 638	132	99 707	69	5 783	9 821	24 796
Reg.-Bezirk Hildesheim												
Kreisfreie Städte												
Göttingen	1 018	453 913	228	26 876	30 640	64 744	226	397 763	103	22 212	19 675	43 501
Hildesheim	1 312	398 094	274	21 854	47 167	94 824	262	339 426	118	17 650	31 845	70 200
Landkreise												
Alfeld	1 032	241 303	361	15 342	50 314	80 851	196	194 462	112	10 885	37 628	61 747
Duderstadt	581	63 894	239	4 925	17 021	27 182	81	43 572	51	2 912	12 022	17 081
Eintracht	674	162 270	293	10 091	36 828	52 002	137	133 426	94	7 429	29 452	39 525
Göttingen	1 478	96 952	219	7 777	24 644	37 601	96	61 535	60	5 745	18 022	28 448
Hildesheim-Marienburg	1 734	178 186	385	14 344	45 849	52 291	187	134 108	95	10 265	31 253	41 519
Holzminnen	1 283	208 415	490	18 431	52 960	81 752	246	154 584	147	12 898	36 772	58 002
Münden	507	90 531	210	6 584	17 206	28 400	133	74 129	76	5 108	12 287	20 853
Northeln	1 234	214 670	475	13 421	42 237	60 589	223	165 189	141	8 973	29 670	39 375
Osterode am Harz	1 356	274 301	525	19 571	64 247	95 510	313	218 967	200	14 651	48 559	74 411
Peine	1 258	675 684	405	39 416	260 621	363 018	158	626 107	103	34 063	247 510	339 481
Zellerfeld	567	60 811	237	5 775	15 123	18 648	97	37 537	66	2 379	7 307	8 524
Reg.-Bezirk Lüneburg												
Kreisfreie Städte												
Celle	827	282 712	238	13 316	68 424	89 605	140	246 637	89	10 009	59 490	73 282
Lüneburg	808	204 539	233	14 007	31 126	50 989	172	168 024	100	10 270	21 679	34 008
Wolfenbürg	310	848 605	72	167 444	307 661	489 447	38	833 863	17	166 180	302 303	483 490
Landkreise												
Burgdorf	1 382	213 379	417	14 782	37 163	49 715	198	163 657	107	10 109	22 824	25 220
Celle	973	97 448	332	8 076	24 660	35 631	125	54 356	77	4 717	11 946	16 528
Fallingbostel	721	136 392	304	9 357	27 191	45 781	113	103 685	75	5 885	19 742	29 108
Gifhorn	1 204	244 196	580	12 878	57 460	65 753	172	196 377	121	7 893	44 810	43 429
Hannover	1 645	103 876	10	10 526	27 090	44 221	223	51 730	128	3 959	12 336	18 025
Uschow-Dannenberg	734	44 666	306	4 586	10 423	17 839	80	13 285	37	920	3 334	3 968
Lüneburg	733	42 831	279	3 550	14 163	16 859	81	18 943	49	1 139	5 872	5 637
Soltau	817	126 184	322	8 811	22 210	40 516	110	86 491	72	4 185	11 883	21 427
Uelzen	1 451	242 917	621	19 346	38 123	69 422	219	174 288	147	11 584	22 947	39 688
Reg.-Bezirk Stade												
Kreisfreie Stadt												
Cuxhaven	1 063	158 028	194	10 440	43 622	46 282	126	119 156	54	6 503	33 464	29 935
Landkreise												
Bramsbrücke	1 418	121 026	546	8 318	24 062	37 639	185	83 667	124	3 937	14 124	19 819
Land Hadeln	866	100 160	336	7 075	25 483	27 638	122	72 966	74	3 690	17 975	14 229
Osterholz	707	87 456	258	4 775	13 452	23 313	96	64 425	63	1 975	7 624	11 947
Rotenburg (Hannover)	811	98 821	350	7 071	15 334	26 151	120	69 935	77	3 246	7 962	12 277
Stade	2 374	331 486	770	18 431	81 642	95 713	329	217 872	182	8 652	35 241	45 290
Verden	1 039	145 466	399	8 746	23 973	39 799	207	104 840	120	4 840	13 779	19 927
Wesermünde	868	54 123	377	5 548	11 488	20 821	155	28 808	97	2 066	4 840	7 757
Reg.-Bezirk Osnabrück												
Kreisfreie Stadt												
Osnabrück	2 301	1 015 778	594	58 126	259 742	372 730	449	898 380	243	47 152	234 639	323 051
Landkreise												
Aschendorf-Hümmling	875	97 443	400	6 145	15 842	23 301	118	65 889	81	2 585	7 173	9 647
Bersenbrück	1 230	168 868	408	9 922	28 037	46 223	162	123 207	101	5 346	16 522	24 353

1) Gesamtes Anlagevermögen nach Abzug der Betriebsgrundstücke.

8. Rohvermögen und Einheitswert der gewerblichen Betriebe auf den 1. Januar 1957 in den kreisfreien Städten und Landkreisen

G e b i e t	Natürliche und nichtnatürliche Personen						darunter nichtnatürliche Personen					
	Rohvermögen		darin enthalten		Einheitswert		Rohvermögen		darin enthalten		Einheitswert	
			Inländische Betriebsgrundstücke	Sonstiges Anlagevermögen ¹⁾					Inländische Betriebsgrundstücke	Sonstiges Anlagevermögen ¹⁾		
	Betriebe	Betrag	Betriebe	Betrag			Betriebe	Betrag	Betriebe	Betrag		
	Anzahl	1 000 DM	Anzahl	1 000 DM			Anzahl	1 000 DM	Anzahl	1 000 DM		
noch: <u>Niedersachsen</u>												
noch: Reg.-Bezirk Osnabrück												
noch: Landkreise												
Grafschaft Bentheim	1 367	542 895	486	26 677	152 176	267 708	215	497 088	141	22 256	141 550	244 978
Lingen	896	278 569	373	10 845	94 579	96 157	164	248 162	108	7 487	86 052	81 593
Melle	742	120 422	268	8 583	16 946	37 847	120	95 070	70	6 210	10 501	24 704
Meppen	844	140 241	278	6 987	43 566	37 219	112	89 410	74	4 449	13 930	18 906
Osnabrück	1 694	216 571	574	19 821	67 783	93 420	187	148 479	105	11 027	47 358	58 555
Wittlage	464	55 193	165	4 718	8 050	14 920	74	41 947	45	2 856	4 853	8 256
Reg.-Bezirk Aurich												
Kreisfreie Stadt												
Emden	679	464 963	243	13 323	214 458	100 902	181	437 172	101	10 281	208 038	89 963
Landkreise												
Aurich (Ostfriesland)	667	83 640	293	5 559	12 894	17 858	78	58 568	59	2 205	7 029	6 702
Leer	1 699	228 955	629	15 702	44 725	63 459	268	164 556	157	7 024	26 669	32 497
Norden	1 105	150 102	468	14 959	26 887	43 645	221	113 868	119	7 673	17 763	25 827
Wittmund	668	71 514	288	5 412	9 715	16 810	118	52 169	89	2 370	5 430	7 873
Verw.-Bezirk Braunschweig												
Kreisfreie Städte												
Braunschweig	3 622	952 729	709	68 163	274 771	334 996	646	787 488	281	53 213	234 832	261 751
Goslar	765	287 101	168	27 834	82 037	139 016	150	257 050	64	24 986	74 584	124 928
Salzgitter	890	1 789 234	307	82 718	1 181 179	564 567	119	1 751 422	60	79 662	1 171 605	549 489
Landkreise												
Blankenburg	308	30 520	121	4 334	8 937	12 268	51	21 318	35	2 573	6 090	8 232
Braunschweig	786	86 126	261	8 333	26 569	33 654	94	56 988	58	5 309	17 116	19 501
Gandersheim	1 120	143 208	382	13 025	32 395	50 333	156	96 496	84	8 413	19 735	28 971
Goslar	453	61 630	163	6 388	16 128	21 247	64	41 365	35	4 246	11 172	13 817
Helmedt	1 435	466 683	568	36 698	233 096	314 289	256	412 666	167	29 664	217 568	289 106
Wolfenbüttel	1 729	220 233	567	22 324	54 273	84 617	252	145 729	156	14 849	36 554	53 647
Verw.-Bezirk Oldenburg												
Kreisfreie Städte												
Delmenhorst	805	127 973	236	14 985	23 172	65 671	111	80 096	50	8 914	11 930	45 932
Oldenburg (Oldenburg)	1 782	854 242	499	27 697	148 292	158 259	365	762 140	178	18 875	129 884	120 670
Wilhelmshaven	938	406 341	257	18 694	90 360	158 798	190	366 306	82	14 755	80 947	142 113
Landkreise												
Ammerland	870	95 817	366	9 233	19 057	34 683	158	60 323	115	4 985	9 844	18 340
Cloppenburg	1 020	94 345	471	10 060	16 986	33 296	216	55 911	143	4 578	7 599	14 959
Friesland	1 093	110 339	442	12 415	26 591	41 400	188	67 985	126	6 646	16 399	22 494
Oldenburg (Oldenburg)	826	77 718	311	6 051	12 578	24 437	135	50 752	91	2 718	5 858	11 401
Vechna	1 203	122 346	432	7 900	17 162	39 082	167	78 543	114	3 599	7 703	19 236
Wesermarsch	1 277	200 434	441	21 116	58 175	76 956	204	136 884	120	13 752	39 891	52 497
<u>Bremen</u>												
Kreisfreie Städte												
Bremen	9 257	7 657 729	2 020	241 711	1 681 551	1 665 357	2 669	7 050 034	888	192 506	1 562 451	1 410 647
Bremerhaven	2 115	614 699	537	33 912	171 983	193 722	487	516 360	203	27 186	145 065	155 731
<u>Nordrhein-Westfalen</u>												
Reg.-Bezirk Düsseldorf												
Kreisfreie Städte												
Düsseldorf	12 876	26 348 817	1 727	742 041	4 533 716	4 472 335	2 848	25 716 838	909	705 944	4 395 017	4 193 633
Duisburg	6 078	5 584 296	1 074	262 365	2 276 719	1 938 046	1 354	5 289 662	491	243 885	2 193 439	1 811 943
Essen	8 719	11 551 776	1 403	534 111	5 604 612	4 557 028	2 011	10 281 607	607	440 807	5 128 022	4 051 001
Krefeld	3 217	1 519 555	758	90 211	398 681	527 051	640	1 340 882	312	75 526	361 690	452 851
Mönchen-Gladbach	2 662	670 978	628	48 737	129 358	264 032	590	558 547	258	38 863	101 836	211 813
Mühlheim a.d. Ruhr	2 335	843 692	410	36 341	220 250	199 144	531	741 304	181	29 535	193 240	156 954
Neuß	1 400	714 965	285	46 120	158 026	271 649	321	662 370	139	41 740	144 194	249 232
Oberhausen	2 201	2 345 570	396	107 737	399 768	892 337	441	2 260 803	180	103 686	979 045	854 496
Ramerscheid	2 731	700 976	880	53 276	135 727	318 252	812	586 112	470	43 571	108 136	259 883
Rheydt	1 793	547 011	475	43 291	119 314	245 858	415	477 623	206	37 057	103 105	212 230
Solingen	4 305	891 673	1 059	64 287	246 765	411 419	1 144	736 392	515	50 996	210 279	331 207
Viersen	702	235 101	194	22 999	48 342	111 816	152	209 877	81	20 295	41 978	100 106
Wuppertal	7 866	2 619 446	1 796	171 983	641 998	1 069 595	1 863	2 230 845	860	140 969	551 286	885 704
Leverkusen	956	2 080 525	188	127 521	679 647	765 515	136	2 041 469	69	125 071	667 762	748 145
Landkreise												
Dinslaken	998	336 630	205	17 443	171 682	120 960	123	269 943	47	13 628	144 461	100 283
Düsseldorf-Wettmann	4 168	1 200 158	1 074	88 424	380 874	535 027	902	1 040 759	506	76 514	336 295	459 480
Geldern	1 288	182 299	361	12 365	27 692	49 657	303	135 502	136	7 841	17 754	29 135
Grevenbroich	2 271	473 910	499	26 190	91 446	150 945	343	401 331	151	19 634	72 394	117 076
Kespen-Krefeld	3 016	522 969	714	37 690	111 873	215 774	583	415 239	307	29 273	83 564	165 554
Kleve	1 258	269 469	395	19 923	46 653	74 819	233	217 868	141	14 448	33 272	53 655
Moers	3 238	1 187 916	796	78 894	550 505	493 073	637	1 038 504	276	67 232	513 132	430 646
Rees	1 471	318 898	496	17 338	61 173	82 600	308	258 523	182	12 220	42 643	58 101
Rhein-Wupper-Kreis	2 802	574 653	764	41 412	128 541	225 016	502	458 417	272	30 311	96 665	172 738
Reg.-Bezirk Köln												
Kreisfreie Städte												
Bonn	2 588	1 787 179	448	91 583	596 388	461 398	568	1 677 607	186	81 005	570 798	412 377
Köln	11 294	11 439 080	2 019	485 390	3 783 550	2 417 359	2 453	10 877 721	859	439 702	3 662 774	2 168 968
Landkreise												
Bergheim (Erfurt)	1 162	159 301	302	12 898	45 089	81 585	177	118 891	78	9 211	33 529	63 375
Bonn	3 012	756 880	596	88 137	264 707	396 943	580	668 952	238	80 762	239 356	352 733
Euskirchen	1 324	241 954	389	15 454	46 804	91 265	280	195 478	145	11 385	54 080	68 596
Köln	2 025	795 118	478	53 628	473 770	405 175	275	715 913	147	46 855	449 245	365 400
Oberbergischer Kreis	1 929	485 175	656	36 571	78 034	164 386	356	411 245	221	29 269	59 884	130 203
Rheinisch-Bergischer Kreis	2 519	423 325	630	35 872	140 987	193 635	395	318 051	205	29 124	112 201	147 271
Siegburg	3 286	731 419	559	57 506	133 576	332 872	624	619 404	286	45 791	103 636	280 093

1) Gesamtes Anlagevermögen nach Abzug der Betriebsgrundstücke.

8. Rohvermögen und Einheitswert der gewerblichen Betriebe auf den 1. Januar 1957 in den kreisfreien Städten und Landkreisen

G e b i e t	Natürliche und nichtnatürliche Personen						darunter nichtnatürliche Personen					
	Rohvermögen		darin enthalten		Einheitswert		Rohvermögen		darin enthalten		Einheitswert	
			Inländische Betriebsgrundstücke	Sonstiges Anlagevermögen ¹⁾					Inländische Betriebsgrundstücke	Sonstiges Anlagevermögen ¹⁾		
	Betriebe	Betrag	Betriebe	Betrag			Betriebe	Betrag	Betriebe	Betrag		
Anzahl	1 000 DM	Anzahl	1 000 DM	Anzahl	1 000 DM	Anzahl	1 000 DM	Anzahl	1 000 DM	Anzahl	1 000 DM	
noch: Nordrhein-Westfalen												
Reg.-Bezirk Aachen												
Kreisfreie Städte												
Aachen	3 126	1 294 007	603	79 602	260 389	379 417	596	1 158 483	259	68 185	230 594	322 300
Landkreise												
Aachen	3 536	1 192 480	723	78 659	629 293	534 545	437	1 066 194	215	70 089	594 451	476 329
Münren	1 795	559 784	535	37 072	110 092	178 108	340	482 356	184	29 323	90 344	145 414
Erkelenz	1 095	144 722	304	8 942	29 746	52 126	169	105 407	108	5 711	19 694	34 312
Jülich	857	167 917	216	11 156	35 182	55 869	116	130 012	68	7 971	26 202	38 211
Monschau	379	60 824	171	3 219	16 157	23 674	54	49 496	39	1 884	12 777	18 122
Schleiden	664	115 369	239	6 393	29 544	40 329	174	95 051	75	4 178	24 009	31 036
Seifkantkreis Geilenkirchen-Heinsberg	1 558	249 769	440	24 277	92 438	87 668	263	198 755	128	19 077	79 757	63 483
Reg.-Bezirk Münster												
Kreisfreie Städte												
Bocholt	779	275 599	223	15 387	54 510	108 669	208	236 332	95	12 057	46 310	93 121
Bottrop	816	108 186	190	7 530	15 228	30 169	132	70 400	59	4 050	5 982	14 275
Gelsenkirchen	3 742	1 183 577	576	69 250	308 640	417 559	717	986 581	221	57 134	260 067	331 565
Gladbeck	680	121 846	149	5 571	16 141	28 071	79	75 613	44	2 130	7 771	10 530
Münster (Westf.)	2 302	3 480 554	501	57 350	294 899	259 935	467	3 329 267	194	45 246	263 719	203 414
Recklinghausen	1 389	297 399	260	10 934	36 791	66 250	207	223 803	67	6 003	20 094	35 207
Landkreise												
Ahaus	1 749	352 598	698	31 010	94 924	149 452	345	292 475	205	22 746	81 469	123 349
Beekum	2 377	901 224	748	57 990	381 380	402 429	501	789 801	282	47 606	354 217	345 746
Borken	1 445	183 070	436	11 192	32 680	51 228	218	135 993	137	6 310	19 765	31 315
Coesfeld	1 146	245 915	517	21 329	47 166	84 048	210	189 788	133	13 485	31 960	60 009
Lüdinghausen	1 612	247 331	513	12 652	33 448	115 379	131	179 807	73	5 184	14 527	81 146
Münster	1 114	145 740	409	11 738	36 754	65 834	128	103 582	78	6 231	25 314	45 222
Recklinghausen	2 748	1 260 633	602	84 273	612 224	673 411	416	1 146 268	170	76 655	582 534	625 185
Steinfurt	2 292	652 286	969	55 658	159 391	313 282	473	553 803	293	41 433	136 669	266 939
Tecklenburg	1 437	231 006	587	15 308	40 249	78 041	315	168 412	181	8 876	22 577	47 822
Warendorf	995	208 829	453	14 201	78 927	133 847	157	166 845	98	7 660	68 686	114 392
Reg.-Bezirk Detmold												
Kreisfreie Städte												
Bielefeld	3 645	1 414 288	685	102 641	290 303	537 093	851	1 202 085	323	82 834	242 560	440 260
Herford	1 332	483 054	432	31 215	138 317	181 890	343	410 078	195	22 591	120 109	146 856
Landkreise												
Bielefeld	1 633	310 470	435	29 697	74 147	131 963	286	239 715	145	22 681	56 227	98 986
Büren	738	93 759	241	5 059	22 387	26 545	113	69 635	60	3 358	15 251	15 473
Detmold	2 447	391 008	882	36 402	67 620	127 984	461	296 477	275	24 062	42 756	82 112
Halle (Westf.)	1 033	230 349	351	17 027	56 274	76 988	235	183 623	134	12 278	43 968	55 825
Herford	3 023	487 932	1 062	39 290	89 583	214 971	628	349 705	374	24 119	59 745	152 790
Höxter	1 490	231 262	607	20 642	47 451	83 017	305	168 461	184	12 402	29 968	53 052
Lemgo	2 650	386 454	946	34 881	80 453	147 040	477	277 638	281	20 375	50 532	94 820
Lübbecke	1 295	224 214	556	15 205	37 613	68 685	268	166 985	161	8 556	23 798	43 185
Minden	3 255	551 709	1 135	46 333	107 374	181 088	455	368 244	275	26 726	50 017	99 005
Paderborn	1 712	345 642	618	22 007	72 875	97 556	320	254 413	167	12 495	51 416	62 211
Warburg	765	100 842	329	6 877	23 126	31 919	136	75 664	82	4 030	15 299	18 753
Wiedenbrück	2 724	649 385	994	42 881	116 646	236 720	492	513 510	292	29 694	85 829	175 791
Reg.-Bezirk Arnsberg												
Kreisfreie Städte												
Bochum	3 812	2 907 067	524	137 538	814 689	902 269	746	2 721 504	245	125 985	761 947	811 628
Castrop-Rauxel	613	184 045	98	7 232	64 172	59 714	113	159 458	37	6 065	58 039	48 749
Dortmund	7 027	7 030 712	1 041	304 737	3 681 535	2 743 750	1 411	6 704 084	475	289 118	3 606 554	2 592 592
Hagen	2 522	907 518	511	56 054	296 428	368 931	531	766 238	247	45 232	261 902	306 024
Hamme (Westfalen)	1 112	323 821	315	22 188	76 771	114 663	273	261 044	131	15 888	64 820	88 050
Herne	1 328	1 533 501	189	109 195	928 714	925 840	176	1 470 050	67	106 771	913 630	897 541
Iserlohn	1 150	244 217	337	21 211	53 493	103 176	274	187 201	158	16 243	41 689	76 625
Lüdenscheid	1 316	352 120	339	30 326	73 094	146 697	366	306 356	192	25 197	61 475	122 914
Lünen	763	117 296	115	5 716	26 521	38 841	113	78 314	48	3 967	16 291	22 430
Siegen	906	374 767	277	35 364	172 227	260 363	243	532 851	135	31 245	163 195	243 721
Wanne-Eickel	1 028	174 341	164	9 234	34 696	54 954	141	122 445	56	5 791	22 286	31 488
Wattenscheid	657	93 675	87	3 416	14 830	30 159	146	69 887	42	2 491	8 700	18 618
Witten	1 126	405 232	163	17 799	133 869	139 082	210	351 546	69	15 059	119 615	116 304
Landkreise												
Altena	2 715	781 471	904	58 009	173 739	333 603	750	585 534	452	43 143	128 511	251 227
Arnsberg	1 889	455 785	588	30 853	100 135	182 835	492	367 169	280	24 059	80 084	142 867
Brilon	1 486	160 517	544	9 494	30 150	53 560	323	115 703	165	5 347	18 980	32 842
Ennepe-Ruhr	3 552	840 055	970	60 891	230 338	338 826	781	685 777	428	47 458	188 008	267 220
Iserlohn	2 650	631 623	695	45 212	141 820	279 789	485	511 009	300	35 005	110 108	222 792
Lippstadt	1 416	268 487	400	15 014	68 082	108 308	228	205 789	124	9 934	52 293	81 997
Meschede	1 414	208 089	627	14 345	41 785	74 575	277	152 881	176	8 801	27 285	49 912
Olpe	1 432	209 801	549	15 369	39 066	76 093	314	157 505	189	10 722	25 496	52 839
Siegen	2 164	894 347	849	50 414	197 750	334 399	452	797 300	309	42 211	172 797	291 097
Soest	1 496	300 250	534	21 479	68 940	98 196	336	239 737	186	14 418	53 847	70 984
Umma	1 983	478 132	588	31 748	161 965	188 056	315	394 753	141	22 889	140 967	147 591
Wittgenstein	689	81 110	353	6 711	13 074	26 957	139	59 215	93	4 434	7 439	16 863
Hessen												
Reg.-Bezirk Darmstadt												
Kreisfreie Städte												
Darmstadt	1 908	827 679	447	44 885	223 069	261 183	484	742 833	200	38 572	199 726	224 470
Gießen	944	238 243	276	20 783	51 608	90 375	261	196 629	141	17 072	42 098	73 909
Offenbach am Main	1 819	551 869	393	35 752	122 804	218 574	497	467 622	194	30 163	104 481	179 257
Landkreise												
Alsfeld	751	86 322	359	6 099	15 827	27 673	135	60 459	90	2 907	7 553	13 619
Bergstraße	2 597	253 945	815	21 131	65 104	100 330	601	169 841	283	12 427	39 272	60 986
Büdingen	1 266	103 516	533	8 262	23 571	40 142	331	67 870	165	4 089	13 531	22 292
Darmstadt	1 163	103 980	344	8 290	27 649	47 501	251	66 568	127	5 122	16 123	28 992
Dieburg	1 278	126 978	498	9 931	25 256	43 463	235	81 809	137	4 743	13 167	19 784
Erbach	1 212	144 229	477	10 999	30 611	65 609	231	106 075	130	7 123	18 829	47 367
Friedberg	1 961	411 236	677	40 991	98 333	132 378	402	345 372	202	32 486	72 205	93 491
Gießen	1 347	144 763	560	9 238	34 803	56 893	311	103 690	160	5 583	22 367	35 966
Groß-Gerau	1 527	871 677	501	57 963	341 071	418 993	230	815 823	130	52 330	325 400	350 422

8. Rohvermögen und Einheitswert der gewerblichen Betriebe auf den 1. Januar 1957 in den kreisfreien Städten und Landkreisen

G e b i e t	Natürliche und nichtnatürliche Personen						darunter nichtnatürliche Personen					
	Rohvermögen		darin enthalten		Einheitswert		Rohvermögen		darin enthalten		Einheitswert	
	Betriebe	Betrag	Betriebe	Betrag			Betriebe	Betrag	Betriebe	Betrag		
	Anzahl	1 000 DM	Anzahl	1 000 DM			Anzahl	1 000 DM	Anzahl	1 000 DM		
noch: Hessen												
noch: Reg.-Bezirk Darmstadt												
noch: Landkreise												
Lauterbach	836	109 305	435	8 284	22 742	41 551	190	77 974	124	5 274	14 415	26 159
Offenbach	2 383	429 408	764	28 076	99 085	161 576	646	342 331	304	20 244	77 121	121 436
Reg.-Bezirk Kassel												
Kreisfreie Städte												
Fulda	828	461 299	259	27 691	79 865	145 895	288	403 811	114	22 633	67 027	117 129
Kassel	2 869	1 839 555	678	102 673	624 874	552 490	685	1 690 044	282	91 545	593 545	494 448
Marburg a.d.Lahn	638	181 579	151	8 777	27 937	40 938	154	154 681	64	6 200	22 012	28 674
Landkreise												
Eschwege	1 022	197 287	403	11 643	44 064	64 861	303	159 407	169	7 721	31 984	46 955
Frankenberg	751	83 450	409	6 357	14 311	26 171	193	63 039	142	4 355	8 913	15 133
Fritzlar-Romberg	1 214	124 084	543	7 716	36 701	55 224	196	87 400	132	3 977	25 074	17 683
Fulda	1 193	69 852	558	7 302	16 021	29 672	195	32 399	131	2 861	5 741	9 482
Hersfeld	1 042	452 403	426	17 929	226 568	75 887	247	397 042	156	13 424	213 340	50 678
Hofgeismar	797	77 259	300	5 309	13 966	22 815	167	55 074	96	2 926	7 701	12 016
Hünfeld	510	63 076	235	3 719	9 690	20 591	115	47 871	73	2 281	5 654	13 827
Kassel	694	44 725	233	3 756	15 100	22 065	111	19 675	60	1 496	7 484	9 503
Marburg	929	86 484	438	7 685	20 796	31 093	259	57 246	153	5 419	13 141	17 419
Melsungen	741	79 295	296	5 191	13 484	23 032	136	54 727	95	2 952	6 761	11 754
Rotenburg	910	94 027	393	7 920	20 058	29 513	178	63 553	102	5 199	11 213	15 562
Waldeck	1 745	182 676	732	14 513	35 435	57 514	295	126 873	161	7 031	20 461	29 422
Wittenshausen	739	133 289	271	11 057	31 876	56 483	140	106 294	93	8 719	24 632	44 768
Wolfhagen	478	40 321	196	2 087	9 037	13 122	63	24 720	35	5 663	4 605	5 006
Ziegenhain	838	78 112	404	5 465	11 582	21 918	168	48 569	100	2 422	4 050	8 722
Reg.-Bezirk Wiesbaden												
Kreisfreie Städte												
Frankfurt am Main	12 726	18 267 923	1 649	445 032	2 327 776	5 007 603	3 307	17 695 512	810	419 410	2 202 164	2 744 235
Hanau am Main	701	403 796	167	22 377	71 697	181 605	179	375 362	84	20 547	64 840	169 703
Wiesbaden	4 370	2 123 010	642	92 019	523 698	563 734	871	1 966 195	254	83 277	483 053	486 306
Landkreise												
Biedenkopf	972	98 004	418	6 719	20 587	37 316	307	76 090	183	4 757	14 412	25 344
Dillkreis	1 428	234 496	648	21 165	47 381	89 838	337	186 843	211	16 441	36 041	67 860
Gelnhausen	1 277	134 155	504	10 578	27 575	43 732	313	95 741	183	6 482	16 627	25 884
Hanau	1 033	95 168	282	6 718	22 596	37 809	215	58 357	95	3 629	11 529	20 081
Limbürg	1 353	149 609	454	13 982	27 491	37 654	303	105 904	173	10 559	16 333	35 632
Main-Taunus-Kreis	1 576	144 232	469	12 652	31 395	64 509	279	88 176	138	7 590	15 857	35 839
Oberlahnkreis	881	73 435	336	4 428	18 306	27 111	115	44 268	62	2 280	9 407	12 814
Ober-Taunuskreis	2 025	320 676	422	19 644	55 407	104 692	323	253 188	190	13 740	36 521	69 423
Rheingaukreis	1 014	129 908	354	14 202	30 218	54 415	202	96 480	113	8 858	21 465	36 471
Schlüchtern	534	64 135	189	4 776	13 220	22 561	163	48 717	77	2 868	9 133	14 915
Unter-Taunuskreis	753	69 348	288	7 683	18 314	29 398	155	46 231	85	5 166	10 345	17 862
Udingen	424	31 952	189	2 616	7 307	13 935	123	19 085	58	1 214	3 724	4 959
Wetzlar	1 877	541 802	776	38 413	191 213	201 610	410	484 732	257	33 363	176 009	172 174
Rheinland-Pfalz												
Reg.-Bezirk Koblenz												
Kreisfreie Stadt												
Koblenz	1 791	431 956	436	25 142	69 886	99 977	370	359 793	154	17 382	52 131	66 100
Landkreise												
Ahrweiler	1 471	178 573	534	15 963	36 770	54 754	264	127 512	162	8 570	22 886	30 943
Altenkirchen (Westerw.)	1 285	306 669	471	15 879	104 933	145 235	265	263 484	146	11 509	93 137	126 710
Birkenfeld	1 519	194 221	456	12 256	44 183	76 181	438	141 411	182	7 064	32 838	48 783
Cochem	748	54 967	302	5 081	12 739	20 458	128	32 811	79	2 434	6 696	9 445
Koblenz	1 201	101 113	427	10 444	34 246	46 476	267	63 064	143	6 060	19 948	27 363
Kreuznach	1 786	387 062	670	29 993	65 509	129 075	415	301 218	243	21 122	45 556	89 587
Mayen	1 465	256 690	603	18 492	71 843	91 469	399	206 468	251	12 449	55 204	66 868
Neuwied	2 323	549 448	808	43 657	173 236	189 062	501	477 298	246	33 274	155 204	154 717
Sankt Goar	876	107 065	314	7 755	19 353	35 192	159	79 431	91	4 143	10 452	21 957
Simmern	528	63 459	227	3 663	10 788	16 689	110	43 468	57	1 899	4 411	7 894
Zell (Mosel)	799	93 154	392	6 251	14 672	30 497	190	65 116	138	3 061	7 969	16 743
Reg.-Bezirk Trier												
Kreisfreie Stadt												
Trier	1 349	382 250	316	23 549	55 826	109 563	309	320 706	146	17 699	42 746	64 123
Landkreise												
Berncastel	753	80 307	303	4 519	10 740	18 991	142	55 515	75	2 295	4 895	7 902
Bitburg	602	65 940	195	3 729	9 351	16 926	114	49 560	64	2 025	4 181	7 970
Daun	444	65 163	175	4 044	15 090	19 019	92	46 046	57	2 305	9 035	10 565
Prüm	406	40 175	141	1 742	9 675	8 140	113	30 974	56	933	6 947	3 678
Saarburg	473	77 079	160	3 319	12 589	18 851	59	54 730	27	1 601	4 461	11 188
Trier	645	79 588	197	5 045	16 806	31 360	85	58 374	47	3 150	10 848	21 728
Wittlich	798	73 870	365	7 253	12 359	25 319	165	50 875	97	3 391	7 146	13 454
Reg.-Bezirk Montabaur												
Landkreise												
Oberwesterwaldkreis	1 009	87 153	508	5 329	15 791	27 988	179	55 101	126	2 293	7 048	11 473
Sankt Goarshausen	890	87 966	313	7 613	23 953	37 612	217	63 717	119	4 972	16 202	25 115
Unterlahnkreis	870	75 428	352	9 146	23 634	33 359	238	49 928	124	5 626	16 939	20 704
Unterwesterwaldkreis	1 408	170 766	604	16 493	42 822	69 760	407	133 989	247	12 432	30 922	50 134
Reg.-Bezirk Rheinhessen												
Kreisfreie Städte												
Mainz	1 985	618 666	413	32 243	100 558	139 196	584	546 893	194	26 293	83 683	104 526
Worms	1 061	319 351	303	30 592	84 683	110 216	298	284 501	139	26 558	76 376	93 953
Landkreise												
Alzey	794	81 847	357	6 363	13 186	23 512	203	58 652	118	3 311	6 558	12 763
Bingen	1 163	261 009	430	19 637	46 580	108 938	253	216 729	161	14 593	35 697	88 599
Mainz	898	120 659	317	8 210	23 142	36 888	199	93 390	129	5 402	14 052	22 987
Worms	654	80 750	250	6 091	23 912	29 650	144	64 210	88	3 943	19 319	21 198

1) Gesamtes Anlagevermögen nach Abzug der Betriebsgrundstücke.

8. Rohvermögen und Einheitswert der gewerblichen Betriebe auf den 1. Januar 1957 in den kreisfreien Städten und Landkreisen

G e b i e t	Natürliche und nichtnatürliche Personen					darunter nichtnatürliche Personen						
	Rohvermögen		darin enthalten		Einheitswert	Rohvermögen		darin enthalten		Einheitswert		
			Inländische Betriebsgrundstücke	Sonstiges Anlagevermögen ¹⁾				Inländische Betriebsgrundstücke	Sonstiges Anlagevermögen ¹⁾			
	Betriebe	Betrag	Betriebe	Betrag		Betriebe	Betrag	Betriebe	Betrag			
Anzahl	1 000 DM	Anzahl	1 000 DM	Anzahl	1 000 DM	Anzahl	1 000 DM	Anzahl	1 000 DM			
nooh: Rheinland-Pfalz												
Reg.-Bezirk Pfalz												
Kreisfreie Städte												
Frankenthal (Pfalz)	384	182 684	143	11 458	49 373	51 844	89	167 641	61	9 554	45 644	45 251
Kaiserslautern	1 198	600 352	299	26 038	68 874	169 098	258	547 461	127	21 311	57 153	143 807
Landau i.d. Pfalz	586	128 034	198	7 583	15 925	33 778	146	100 814	82	4 791	10 216	21 331
Ludwigshafen am Rhein	1 900	2 725 430	390	117 785	867 560	651 010	410	2 652 423	170	112 997	848 732	616 938
Neustadt a.d.WeinstraÙe	579	188 959	166	12 234	26 041	46 416	159	164 535	87	9 870	20 458	35 135
Pirmasens	959	229 542	239	18 123	23 908	77 569	239	191 473	115	14 424	16 094	59 587
Speyer	610	147 810	203	12 354	28 427	41 388	117	124 339	73	9 697	22 339	30 538
Zweibrücken	435	192 614	142	9 452	30 021	43 411	105	175 410	60	8 319	26 213	35 440
Landkreise												
Bergzabern	657	86 610	265	5 845	16 030	26 529	125	64 860	76	3 942	10 038	14 798
Frankenthal (Pfalz)	865	109 256	308	7 957	23 686	33 649	154	84 087	87	5 376	15 586	21 724
Germersheim	846	132 227	342	8 338	26 445	44 130	187	110 725	108	5 962	20 161	32 575
Kaiserslautern	1 103	111 852	411	8 201	21 484	41 281	163	79 829	83	4 824	13 298	23 967
Kirchheimbolanden	423	76 258	146	5 260	15 920	23 479	62	57 578	25	3 712	10 782	14 854
Kusel	993	79 592	424	5 445	18 189	30 217	161	52 525	96	2 915	11 265	16 019
Landau i.d. Pfalz	793	96 292	344	5 886	13 135	25 570	160	68 339	100	3 159	6 723	12 630
Ludwigshafen am Rhein	466	26 685	117	1 721	7 395	10 503	82	13 104	38	660	2 749	3 593
Neustadt a.d. WeinstraÙe	1 414	230 407	535	18 993	48 380	95 872	306	184 324	186	12 960	36 637	71 595
Pirmasens	1 045	129 866	389	9 283	29 504	52 981	238	97 020	139	6 378	20 244	38 005
Rockenhausen	572	55 351	260	3 243	8 380	15 091	92	39 133	48	1 552	4 354	7 474
Speyer	393	37 530	129	2 702	10 254	15 447	42	25 548	24	1 531	6 737	9 486
Zweibrücken	214	11 055	91	687	2 747	4 498	37	4 643	14	105	902	1 178
Baden-Württemberg												
Reg.-Bezirk Nordwürttemberg												
Kreisfreie Städte												
Stuttgart	13 291	9 338 297	2 466	344 329	1 742 502	2 252 481	3 236	8 757 457	1 184	304 650	1 602 740	1 986 978
Heilbronn	1 782	771 337	529	48 117	131 212	257 568	375	665 355	205	39 063	110 140	217 236
Ulm	1 920	778 777	494	55 812	179 005	290 549	378	675 093	192	46 417	158 308	246 946
Landkreise												
Aalen	1 840	407 581	803	34 482	96 863	159 292	292	315 009	204	22 591	74 885	117 902
Bachmann	1 138	285 638	516	27 330	52 447	138 198	223	243 004	158	22 658	40 669	118 650
Boblingen	1 583	279 748	548	17 628	80 107	108 996	302	222 304	186	11 443	64 707	82 448
Crailsheim	1 105	111 033	515	9 596	21 421	41 790	218	72 927	162	5 726	11 565	23 505
Eßlingen	2 864	871 468	886	61 363	296 798	376 166	482	732 807	246	46 548	259 446	313 454
Göppingen	3 269	1 023 695	1 293	85 178	208 709	423 891	605	885 807	371	68 196	174 001	359 505
Heidenheim	1 410	872 326	531	52 984	159 087	272 482	224	795 555	166	43 366	139 904	231 505
Heilbronn	2 202	392 394	897	38 341	96 369	164 890	358	307 380	233	29 184	72 331	129 223
Künzelsau	442	71 120	218	5 207	10 462	19 380	79	51 318	53	2 901	5 297	10 332
Leonberg	1 331	429 531	385	10 804	31 922	63 464	205	377 509	118	6 159	16 563	38 734
Ludwigsburg	3 696	2 079 770	1 180	91 977	901 355	494 869	605	1 922 907	343	74 841	857 691	416 664
Merztingen	685	77 187	330	10 864	14 637	29 961	173	50 373	122	7 425	8 534	18 112
Nürtingen	2 353	574 368	924	44 726	140 612	241 396	389	461 159	254	31 799	99 865	186 107
Ortingen	801	90 323	427	8 873	15 202	32 496	113	56 593	82	4 114	5 962	15 497
Schwäbisch Gmünd	1 700	263 050	567	23 395	79 331	112 112	308	196 044	177	16 899	63 768	79 941
Schwäbisch Hall	1 052	605 523	488	14 122	30 123	59 144	136	554 447	99	8 708	18 004	38 758
Ulm	1 357	100 961	584	11 297	27 026	44 395	109	55 387	75	4 984	12 506	20 165
Vaihingen	1 384	212 351	577	17 140	50 669	88 805	238	159 744	157	11 181	36 822	63 218
Waiblingen	2 864	514 096	983	42 085	78 090	180 375	477	368 965	281	26 505	43 816	116 130
Reg.-Bezirk Nordbaden												
Kreisfreie Städte												
Karlsruhe	4 044	3 079 638	663	126 480	839 567	586 925	894	2 921 272	327	115 100	798 934	518 280
Heidelberg	2 306	718 226	375	50 847	216 798	262 061	506	613 400	193	43 341	192 835	216 926
Mannheim	5 179	3 937 806	857	149 204	1 220 864	912 988	1 289	3 729 625	449	138 197	1 170 089	823 601
Pforzheim	2 383	557 379	468	32 202	114 717	227 106	495	397 901	210	25 891	84 146	156 680
Landkreise												
Bruchsal	1 643	187 584	524	12 439	41 781	62 586	355	132 601	196	7 870	27 443	36 060
Buchen	863	94 509	435	6 301	17 771	31 832	193	64 118	129	3 269	9 551	18 757
Heidelberg	1 844	257 823	585	18 769	52 832	101 079	311	192 603	171	12 103	32 274	70 349
Karlsruhe	2 469	334 935	733	25 240	74 502	123 106	328	266 099	190	19 129	54 014	88 111
Mannheim	2 331	668 740	592	38 303	100 063	290 345	356	588 397	188	30 012	79 712	254 317
Mosbach	939	114 854	366	9 148	29 145	40 612	180	79 932	100	5 820	15 925	25 271
Pforzheim	1 078	99 542	376	6 220	27 674	41 683	161	54 293	74	3 203	12 813	17 462
Sinsheim	1 084	119 105	506	6 516	26 397	39 720	211	86 190	142	5 524	16 958	23 967
Tauberbischofsheim	1 393	158 982	663	10 843	46 714	48 547	286	118 602	182	6 307	35 471	28 632
Reg.-Bezirk Südbaden												
Kreisfreie Städte												
Freiburg	2 330	765 236	453	47 234	279 718	234 689	457	679 659	207	40 430	259 834	194 278
Baden-Baden	1 055	190 975	227	17 572	45 828	56 086	206	140 432	83	11 605	33 190	33 366
Landkreise												
Bühl	1 354	170 215	580	17 426	34 506	60 671	243	119 408	153	10 402	20 393	35 968
Donaueschingen	1 005	182 621	487	15 273	42 556	71 882	188	124 457	122	7 407	25 976	45 327
Emmendingen	1 187	243 509	477	18 512	43 391	75 574	223	206 084	133	13 457	33 179	56 354
Freiburg	774	81 546	304	6 015	14 440	21 149	91	37 653	51	3 022	6 419	9 856
Kehl	765	92 296	305	5 257	17 325	25 144	108	62 305	66	2 161	9 445	12 873
Konstanz	2 739	763 319	774	57 604	138 599	293 949	505	668 582	222	46 197	114 413	249 072
Lahr	1 466	224 119	656	19 834	35 908	74 971	246	168 655	175	12 473	22 524	46 814
Lorrach	2 150	582 092	706	52 103	132 941	245 412	447	516 291	254	43 471	115 343	212 546
Müllheim	965	127 821	364	11 808	31 357	39 258	137	96 438	72	5 993	21 877	24 122
Hochschwarzw. (fr. Neustadt)	905	111 937	420	12 447	26 648	38 262	92	62 999	66	4 897	9 348	15 401
Offenburg	1 666	300 216	678	28 198	61 048	108 198	293	207 950	170	16 497	34 686	66 453
Rastatt	1 707	374 659	674	28 505	90 008	148 417	373	306 210	225	21 399	71 420	113 597
Säckingen	1 019	384 624	392	28 098	117 077	183 991	190	350 300	106	23 251	108 151	167 171
Stockach	771	82 541	367	6 571	15 501	25 101	120	55 412	80	2 965	7 823	12 028
Überlingen	1 102	90 063	546	11 150	16 343	32 884	147	52 750	94	3 733	5 858	13 032
Villingen	1 407	356 205	595	26 508	63 479	142 293	281	299 389	183	19 237	47 555	114 546
Waldshut	1 165	262 853	497	20 706	76 901	80 189	197	223 089	107	15 311	67 028	62 329
Wolfach	1 059	160 276	541	12 856	32 309	68 285	145	118 145	102	6 612	20 547	47 395
Reg.-Bezirk Sudwürttemberg-Hohenzollern												
Landkreise												
Badlingen - Biberach	2 059	482 164	917	45 783	105 196	206 130	509	399 935	355	35 909	83 782	168 115
	1 417	242 418	684	20 868	42 276	80 945	211	161 588	152	10 664	21 617	46 230

8. Rohvermögen und Einheitswert der gewerblichen Betriebe auf den 1. Januar 1957 in den kreisfreien Städten und Landkreisen

Gebiet	Natürliche und nichtnatürliche Personen						darunter nichtnatürliche Personen					
	Rohvermögen		darin enthalten		Einheitswert		Rohvermögen		darin enthalten		Einheitswert	
			Inländische Betriebsgrundstücke	Sonstiges Anlagevermögen					Inländische Betriebsgrundstücke	Sonstiges Anlagevermögen		
	Betriebe	Betrag	Betriebe	Betrag			Betriebe	Betrag	Betriebe	Betrag		
	Anzahl	1 000 DM	Anzahl	1 000 DM			Anzahl	1 000 DM	Anzahl	1 000 DM		
noch: Baden-Württemberg												
noch: Reg.-Bezirk Südwürttemberg-Hohenzollern												
noch: Landkreise												
Calw	2 413	311 727	1 060	34 898	66 020	126 043	430	223 254	277	21 400	40 459	84 061
Ehingen	638	92 134	278	7 744	22 851	33 721	50	58 811	41	3 798	12 800	19 355
Freudenstadt	1 795	208 454	858	22 643	47 572	75 834	346	138 122	241	12 106	28 156	43 446
Hechingen	738	94 972	305	10 888	32 559	52 811	149	68 726	97	7 597	26 020	39 740
Horb	560	54 899	270	4 511	12 839	19 412	74	37 931	52	2 290	8 129	10 346
Münsingen	642	75 742	299	5 890	12 248	26 770	83	49 857	60	2 415	4 884	13 921
Ravensburg	1 621	382 319	678	33 428	75 570	143 543	223	308 677	138	23 541	57 115	109 540
Reutlingen	2 753	895 898	1 124	83 958	214 809	384 131	571	757 630	385	69 077	183 121	325 944
Rottweil	2 359	494 055	963	45 109	106 865	209 369	405	406 073	292	34 247	83 612	165 696
Saulgau	1 235	181 126	625	16 036	34 954	56 401	137	130 835	106	9 242	21 281	32 889
Sigmaringen	732	168 142	298	10 991	27 073	48 689	139	117 517	76	5 623	14 148	26 265
Tettnang	1 140	352 782	458	31 370	74 743	122 210	128	296 408	82	23 755	60 799	99 796
Tübingen	2 008	374 496	782	30 578	73 850	138 430	332	290 758	206	20 033	53 026	98 825
Tuttlingen	1 861	315 573	752	30 726	63 509	143 151	290	236 594	200	21 020	41 403	104 093
Wangen	1 311	163 142	659	17 268	27 369	53 312	231	115 320	159	8 807	15 094	28 667
Bayern												
Reg.-Bezirk Oberbayern												
Kreisfreie Städte												
Bad Reichenhall	404	50 201	127	9 218	10 019	17 912	77	32 557	38	5 686	5 860	9 980
Freising	438	52 714	107	4 303	10 584	17 854	34	34 828	16	1 677	5 324	9 109
Ingolstadt	806	345 119	200	26 383	85 909	89 488	168	301 060	84	21 925	75 219	71 551
Landshut a. Lech	257	53 899	97	4 529	7 151	16 181	42	42 372	25	2 665	4 547	10 883
München	19 977	20 915 528	2 751	632 017	3 124 469	2 815 010	4 439	20 027 597	1 107	578 504	2 909 370	2 417 763
Rosenheim	634	128 477	181	11 976	32 668	53 998	136	79 521	65	6 875	21 584	31 520
Traunstein	399	59 586	122	6 119	10 982	19 036	78	36 099	38	3 215	6 256	9 721
Landkreise												
Aichach	680	74 544	341	7 808	14 433	23 557	98	48 820	68	4 269	7 551	11 603
Altötting	928	342 002	323	11 600	240 045	229 868	110	302 502	68	6 701	228 766	210 133
Bad Aibling	659	113 464	294	11 067	40 661	44 608	120	88 586	79	6 775	33 913	32 441
Bad Tölz	917	101 709	346	13 181	19 735	38 982	114	58 574	77	5 256	8 438	15 395
Berchtesgaden	669	68 592	385	14 339	17 559	30 438	116	32 994	65	4 608	7 164	10 268
Dachau	853	203 942	337	14 314	70 420	82 529	96	150 551	66	7 355	45 896	53 871
Ebersberg	793	53 571	302	5 534	13 553	21 750	109	28 240	78	2 679	5 858	8 697
Erding	887	104 385	397	9 707	31 135	40 417	152	78 397	84	5 328	22 906	25 403
Freising	697	72 528	351	6 200	14 392	21 255	142	50 857	81	2 353	6 839	10 381
Murtenfeldbruck	959	92 649	349	6 976	23 455	27 171	122	60 799	72	3 405	13 504	11 937
Garmisch-Partenkirchen	1 619	160 545	523	28 610	42 152	64 189	232	100 190	104	12 730	26 969	34 481
Ingolstadt	530	30 519	205	3 795	9 064	14 478	45	13 180	27	1 701	3 223	4 628
Landshut a. Lech	651	33 051	304	4 065	9 220	13 370	75	16 835	53	1 441	3 763	4 131
Laufen	770	88 422	285	8 753	20 700	35 174	132	62 309	77	5 804	13 134	23 085
Miesbach	1 876	133 237	667	25 165	37 945	60 821	256	67 839	123	9 806	18 840	27 856
Mühldorf	1 092	79 380	404	8 213	21 818	32 538	128	36 813	68	3 144	9 483	11 241
München	1 457	145 141	375	12 737	49 264	56 365	234	101 306	99	7 489	35 275	30 760
Pfaffenhofen a.d. Ilm	884	82 446	367	8 765	21 476	29 390	125	52 492	84	4 259	12 641	13 142
Rosenheim	1 432	246 118	588	28 878	92 659	85 839	189	194 183	109	20 168	77 308	61 205
Schongau	689	68 976	330	6 964	12 754	21 776	111	46 804	78	3 279	6 891	10 813
Schrobenhausen	402	55 698	201	4 775	11 254	22 205	44	38 263	33	2 281	6 719	12 984
Starnberg	1 144	111 494	339	11 664	28 563	40 059	151	66 084	67	5 319	16 773	17 512
Traunstein	1 542	211 678	543	19 372	62 619	105 839	245	165 567	150	13 316	48 234	83 188
Wasserburg am Inn	863	85 518	426	9 090	18 379	27 735	121	47 717	74	3 204	6 760	10 436
Weilheim	1 123	122 748	470	12 062	22 164	40 271	210	80 692	134	5 874	12 661	20 865
Wolfratshausen	658	62 669	246	4 946	15 330	21 383	108	37 875	60	2 044	7 615	8 749
Reg.-Bezirk Niederbayern												
Kreisfreie Städte												
Deggendorf	212	37 185	86	3 534	8 503	12 685	46	23 562	26	1 456	4 870	6 931
Landshut	809	199 293	219	17 076	45 217	65 683	139	154 055	77	11 972	35 303	46 997
Passau	562	356 000	137	12 058	227 458	49 540	99	328 378	51	9 452	221 511	36 813
Straubing	702	137 092	216	13 093	26 433	38 062	135	97 814	71	7 686	17 032	22 926
Landkreise												
Bogen	298	18 177	162	1 865	4 228	6 420	15	10 329	12	556	1 512	2 223
Deggendorf	412	31 946	163	2 749	9 332	11 989	73	17 786	46	1 110	4 916	5 386
Dingolfing	509	78 147	200	4 454	13 522	17 431	71	61 789	46	2 424	8 446	8 811
Eggenfelden	618	76 942	319	6 023	13 757	20 247	94	41 198	52	1 676	4 022	4 458
Grafenau	491	47 746	124	3 181	11 576	20 423	43	38 890	27	2 223	8 863	16 077
Griesbach	753	67 183	398	5 815	14 774	24 495	97	44 757	64	2 910	7 158	12 131
Kehlheim	647	122 962	233	12 968	37 752	61 524	95	96 510	50	9 300	30 005	47 913
Kötzting	322	20 902	148	2 069	7 628	9 585	43	9 052	26	859	3 638	4 291
Landau a.d. Isar	536	44 293	225	5 006	8 388	14 601	73	28 646	40	2 335	3 536	6 588
Landshut	418	21 416	254	2 903	6 936	9 660	44	8 553	28	695	2 396	2 942
Mainburg	469	47 382	197	4 793	6 812	11 721	47	31 521	27	2 151	2 683	3 509
Mallersdorf	527	52 079	252	5 493	9 745	21 045	45	29 154	33	1 796	3 375	9 141
Passau	560	76 598	245	6 280	23 063	29 380	66	53 931	37	3 899	16 055	19 689
Pfarrkirchen	755	138 774	388	8 373	68 260	90 859	100	111 476	69	8 851	60 510	36 597
Regen	513	45 304	286	7 382	10 856	18 440	77	24 515	51	3 271	5 327	8 452
Rottenburg	397	21 854	239	3 346	5 644	8 860	36	10 925	27	1 043	2 358	2 498
Straubing	245	12 427	161	2 063	3 337	7 056	19	2 341	13	201	370	607
Viechtach	269	35 371	136	3 097	10 586	18 946	42	24 748	29	2 056	7 194	13 956
Vilshofen	636	53 749	289	7 229	11 299	22 190	59	27 589	44	3 290	4 756	9 415
Vilshofen	830	59 324	385	7 941	16 463	24 443	114	33 196	77	3 709	8 854	10 741
Wegscheid	176	15 395	76	856	4 241	5 849	36	9 368	23	389	2 259	2 942
Wolfstein	350	29 524	187	3 515	8 742	14 188	36	14 549	31	1 609	3 942	6 800
Reg.-Bezirk Oberpfalz												
Kreisfreie Städte												
Amberg	625	165 185	175	12 591	57 246	53 159	123	133 492	59	9 201	49 706	39 336
Neumarkt i.d. OPf.	328	71 192	106	5 482	15 090	30 205	43	53 159	22	3 377	10 713	21 309
Regensburg	1 930	584 15										

8. Rohvermögen und Einheitswert der gewerblichen Betriebe auf den 1. Januar 1957 in den kreisfreien Städten und Landkreisen

G e b i e t	Natürliche und nichtnatürliche Personen					darunter nichtnatürliche Personen						
	Rohvermögen		darin enthalten		Einheitswert	Rohvermögen		darin enthalten		Einheitswert		
			Inländische Betriebsgrundstücke	Sonstiges Anlagevermögen				Inländische Betriebsgrundstücke	Sonstiges Anlagevermögen			
	Betriebe	Betrag	Betriebe	Betrag		Betriebe	Betrag	Betriebe	Betrag			
Anzahl	1 000 DM	Anzahl	1 000 DM	Anzahl	1 000 DM	Anzahl	1 000 DM					
noch: Bayern												
noch: Reg.-Bezirk Oberpfalz												
noch: Landkreise												
Nabburg	312	56 810	153	6 706	15 382	17 130	48	42 852	32	5 169	11 574	12 011
Neumarkt i.d. OPf.	287	16 686	148	1 339	6 114	6 646	23	6 170	16	406	1 875	1 628
Neunburg vorm Wald	200	28 207	91	1 464	5 196	5 336	13	17 185	7	220	1 488	707
Neustadt a.d. Waldnaab	691	60 745	327	6 775	17 393	26 186	125	37 929	81	3 713	9 763	14 047
Oberveichtach	152	12 589	83	747	2 455	3 471	16	6 368	11	174	529	652
Parzberg	408	21 366	203	2 024	5 997	9 406	41	6 362	24	378	1 377	1 638
Regensburg	532	51 366	260	5 273	14 447	20 165	84	29 795	45	2 562	6 588	9 318
Riedenburg	225	19 758	86	1 479	3 801	6 618	41	11 307	20	582	1 259	2 271
Roding	357	24 576	168	2 302	6 961	8 721	26	8 415	19	484	1 215	1 870
Sulzbach-Rosenberg	342	312 659	149	13 470	107 779	153 238	48	298 817	26	11 934	104 075	146 528
Tirschenreuth	923	141 453	352	12 143	36 188	51 951	168	100 603	96	8 732	24 188	32 832
Vohenstrauß	298	41 531	163	2 400	11 722	15 340	63	31 680	40	1 436	8 457	10 379
Waldmünchen	232	17 409	114	1 253	4 742	7 696	24	7 820	14	393	1 965	3 268
Reg.-Bezirk Oberfranken												
Kreisfreie Städte												
Bamberg	1 415	318 601	373	28 339	97 098	145 164	323	245 088	160	21 909	79 305	110 603
Bayreuth	1 209	344 991	289	26 011	127 493	152 005	244	282 626	107	20 555	111 449	124 327
Coburg	1 002	219 770	264	16 818	49 826	75 700	262	160 807	121	12 054	38 015	48 814
Forchheim	372	112 245	120	8 224	25 809	48 699	75	97 754	46	6 981	22 470	41 394
Hof	1 044	426 744	248	33 076	90 268	164 997	304	363 021	148	28 634	79 323	145 071
Kulmbach	491	249 054	158	19 887	51 346	111 197	144	217 685	73	17 556	44 781	100 276
Markredwitz	325	62 697	98	5 461	13 104	27 258	90	47 919	46	4 293	10 391	20 396
Neustadt b. Coburg	345	30 317	92	2 928	11 297	14 230	62	18 239	31	1 768	7 633	8 102
Selb	373	105 077	94	10 074	23 517	37 203	86	93 396	49	9 099	20 357	31 507
Landkreise												
Bamberg	707	38 594	364	4 328	10 922	18 302	93	14 330	57	1 535	2 787	5 017
Bayreuth	646	54 625	321	6 767	14 775	23 549	135	26 456	92	2 846	5 998	9 457
Coburg	1 032	125 369	511	15 279	33 097	54 868	236	82 179	155	10 074	22 504	35 087
Ebernmannstadt	366	18 087	167	1 456	6 405	8 378	50	6 641	35	450	2 051	2 661
Forchheim	388	25 994	165	2 757	10 315	11 169	47	14 458	27	1 609	6 214	5 648
Hochstadt a.d. Aisch	515	58 653	209	3 807	14 837	18 009	77	36 492	42	2 105	8 319	8 827
Hof	549	111 395	240	12 801	32 794	50 114	140	93 955	88	10 822	27 406	41 828
Kronach	1 240	169 802	500	14 757	40 096	71 421	259	121 350	160	10 199	27 050	47 375
Kulmbach	442	42 860	214	2 935	10 084	16 264	86	28 467	55	1 466	5 650	9 396
Lichtenfels	831	149 703	345	10 422	21 551	63 861	170	114 891	112	6 692	13 243	48 703
Münchberg	981	198 256	397	14 889	44 865	81 046	272	157 905	179	11 343	33 762	60 836
Naila	615	105 007	269	8 883	24 298	46 211	164	82 983	96	6 228	18 518	35 835
Pegnitz	443	42 466	200	3 774	8 977	12 565	58	22 877	32	903	3 077	3 087
Rehau	543	93 961	213	11 607	24 946	46 059	107	77 478	72	10 063	20 663	37 833
Stadtsteinach	316	32 478	138	1 936	8 979	12 854	80	21 716	43	921	5 089	7 030
Staffelstein	320	27 759	151	3 146	8 578	14 553	43	15 104	22	1 784	4 676	7 674
Wunsiedel	982	135 854	437	13 588	30 061	50 607	198	98 695	130	9 257	20 522	32 828
Reg.-Bezirk Mittelfranken												
Kreisfreie Städte												
Ansbach	575	81 774	165	7 847	21 431	33 211	88	54 019	51	5 111	13 736	20 251
Eichstätt	233	42 658	69	2 233	7 174	9 441	44	32 581	25	1 031	4 336	4 602
Erlangen	840	446 800	217	27 421	101 534	231 212	183	404 866	97	22 412	89 779	212 579
Fürth	1 815	533 899	376	40 284	113 048	233 631	389	449 945	170	33 540	90 480	195 521
Nürnberg	7 679	3 365 066	1 630	196 253	716 724	1 117 466	1 600	2 959 133	633	166 120	632 503	932 456
Regensburg ob der Tauber	327	41 965	116	3 597	7 006	9 915	70	31 788	33	1 936	4 166	4 838
Schwabach	467	92 201	127	6 888	17 347	28 143	55	69 511	33	4 478	11 932	16 316
Weidenburg i. Bay.	347	71 158	116	4 561	11 673	18 984	83	56 437	48	3 230	7 901	12 287
Landkreise												
Ansbach	592	56 038	313	3 506	11 120	19 658	130	37 342	87	1 733	6 067	9 926
Dinkelsbühl	556	70 178	241	3 706	15 791	31 575	139	55 838	90	2 646	11 768	23 461
Eichstätt	310	22 672	173	2 251	8 271	10 940	66	14 227	42	1 352	4 888	6 667
Erlangen	418	30 660	132	2 657	8 788	12 589	55	10 554	25	861	3 166	4 280
Feuchtwangen	500	44 829	230	2 378	8 347	12 943	77	30 341	51	1 132	3 846	5 417
Fürth	801	91 544	281	7 859	22 684	37 351	148	62 493	90	4 869	14 918	23 395
Gunzenhausen	540	54 895	225	2 878	9 421	17 004	84	33 046	60	1 228	3 872	6 254
Herzbrunn	533	49 460	189	3 315	9 028	15 688	108	30 824	48	1 485	3 657	6 598
Hilpoltstein	435	35 688	175	1 852	6 692	10 167	59	21 333	37	866	1 914	3 481
Lauf (Pegnitz)	665	178 760	232	15 729	33 676	85 763	112	122 380	63	11 402	24 782	59 980
Neustadt a.d. Aisch	713	78 493	326	5 425	13 664	24 597	168	54 328	111	3 035	7 369	12 241
Nürnberg	517	84 196	131	7 374	19 814	43 775	79	63 584	41	5 333	14 799	33 195
Regensburg ob der Tauber	229	14 976	127	851	2 738	4 688	55	8 980	30	268	796	1 248
Scheinfeld	317	20 574	156	1 925	5 757	10 732	67	12 813	35	929	3 184	6 704
Schwabach	908	99 014	360	7 781	20 595	43 239	164	72 989	94	5 170	12 815	29 000
Uffenheim	626	75 026	307	5 351	20 311	24 061	143	56 336	92	2 987	15 003	14 982
Weidenburg i. Bay.	480	43 179	252	4 567	14 928	18 302	119	23 799	84	2 244	8 373	9 030
Reg.-Bezirk Unterfranken												
Kreisfreie Städte												
Aschaffenburg	1 204	274 140	369	22 086	59 979	102 902	307	208 997	160	16 389	41 293	76 767
Bad Kissingen	408	46 884	137	10 758	12 757	26 121	88	23 237	51	6 357	6 866	14 512
Kitzingen	441	93 346	141	7 510	15 395	28 203	106	71 610	61	5 356	10 534	19 529
Schweinfurt	924	888 320	252	53 660	246 353	444 775	227	840 921	112	49 323	237 220	426 261
Würzburg	1 882	487 650	425	34 171	131 545	166 201	462	388 674	197	26 831	109 678	126 773
Landkreise												
Alzenau i. Ufr.	596	50 251	226	3 404	12 349	17 518	118	32 914	54	1 424	7 457	8 443
Aschaffenburg	977	73 855	403	6 669	23 934	32 111	153	44 912	95	3 627	12 443	17 566
Bad Kissingen	379	20 756	175	2 617	5 770	10 142	65	8 260	43	1 069	2 332	3 775
Bad Neustadt a.d. Saale	394	56 262	183	5 622	10 755	21 790	98	38 454	62	3 124	5 888	13 274
Bruckenaue	314	28 397	119	2 171	6 389	9 763	56	16 080	31	1 051	2 541	3 991
Ebern	310	25 702	142	1 259	4 107	8 868	51	16 488	30	477	1 303	3 714
Gemünden	238	28 705	106	2 156	5 146	9 862	54	19 734	31	1 530	2 967	6 514
Großhofen	571	78 530	276	4 183	13 944	20 203	122	63 051	71	2 439	9 475	12 508
Hammelburg	247	29 475	109	1 592	5 030	7 117	64	18 375	42	1 990	5 617	7 650
Hasfurt	540	62 232	227	4 201	11 818	18 449	101	35 527	49	1 340	4 339	6 158
Hofheim i. Ufr.	253	19 718	109	1 138	4 667	8 650	76	8 726	39	519	1 828	3 309
Karlstadt	566	67 954	202	4 385	14 889	26 214	120	47 265	53	2 773	9 115	16 679
Kitzingen	596	33 853	251	3 160	7 052	12 622	115	16 483	68	1 393	2 708	4 287
Königshefen i. Grabfeld	258	21 271	96	1 418	3 485	5 909	45	12 270	31	574	1 199	1 743
Lohr am Main	539	61 504	247	5 854	15 192	22 190	119	39 661	71	3 199	8 571	11 648
Marktheidenfeld	692	56 808	259	3 521	20 582	22 846	221	36 174	101	1 816	11 521	12 257

8. Rohvermögen und Einheitswert der gewerblichen Betriebe auf den 1. Januar 1957 in den kreisfreien Städten und Landkreisen

G e b i e t	Natürliche und nichtnatürliche Personen					darunter nichtnatürliche Personen						
	Rohvermögen	darin enthalten		Einheitswert		Rohvermögen	darin enthalten		Einheitswert			
		Inländische Betriebsgrundstücke	Sonstiges Anlagevermögen ¹⁾				Inländische Betriebsgrundstücke	Sonstiges Anlagevermögen ¹⁾				
Betriebe	Betrag	Betriebe	Betrag	Betriebe	Betrag	Betriebe	Betrag					
Anzahl	1 000 DM	Anzahl	1 000 DM	Anzahl	1 000 DM	Anzahl	1 000 DM					
noch: Bayern												
noch: Reg.-Bezirk Unterfranken												
noch: Landkreise												
Mellrichstadt	272	40 706	121	3 244	9 735	17 205	69	30 015	45	2 003	6 573	12 093
Miltenberg	799	86 087	349	7 056	20 594	28 478	197	58 796	102	3 501	12 945	15 956
Obernburg	978	97 350	406	6 891	26 654	34 140	217	66 352	116	3 493	17 279	19 061
Ochsenfurt	566	114 232	224	6 430	28 630	17 827	133	98 784	76	4 818	23 831	10 368
Schweinfurt	692	48 677	275	5 679	10 955	20 843	141	31 685	84	3 438	6 206	11 404
Würzburg	733	37 877	283	2 468	10 171	13 944	110	18 528	64	735	3 070	4 124
Reg.-Bezirk Schwaben												
Kreisfreie Städte												
Augsburg	3 651	1 515 507	645	109 872	455 475	644 437	800	1 353 375	288	96 822	416 301	568 165
Dillingen a.d. Donau	183	42 464	45	2 510	4 248	7 004	33	28 157	17	1 169	1 580	2 248
Günzburg	228	61 009	93	4 026	8 514	14 524	40	48 247	29	2 481	4 916	6 771
Kaufbeuren	938	158 964	368	16 318	33 379	62 413	222	116 613	144	11 427	23 932	41 962
Kempten (Allgäu)	826	205 992	212	20 331	42 430	80 043	188	159 723	89	15 584	30 335	59 840
Lindau (Bodensee)	441	94 942	110	7 593	11 053	22 720	85	78 927	41	5 896	6 984	14 807
Memmingen	667	199 245	239	17 818	31 098	65 918	151	154 344	97	12 769	21 280	47 077
Neuburg a.d. Donau	306	50 168	107	3 439	8 805	12 075	47	24 836	33	1 852	3 478	4 952
Neu-Ulm	433	121 272	133	8 961	16 460	31 622	99	101 695	60	6 864	12 183	23 288
Nördlingen	368	55 089	119	5 723	9 115	19 211	82	38 504	45	4 074	5 480	11 739
Landkreise												
Augsburg	1 349	170 557	529	18 951	41 280	63 872	187	117 641	112	11 672	25 192	57 569
Dillingen a.d. Donau	730	85 402	324	8 857	20 246	43 969	101	59 667	71	5 417	12 426	30 711
Donauwörth	753	116 218	280	9 921	23 595	35 479	128	84 343	78	6 645	14 245	21 642
Friedberg	545	62 399	258	7 334	10 364	19 353	50	37 340	31	2 724	3 955	8 462
Pfaffen	958	127 414	386	16 632	31 466	66 214	122	99 090	83	10 623	23 567	50 819
Gunsburg	738	64 603	298	5 550	15 097	25 889	97	35 810	68	2 456	6 927	12 240
Illertissen	640	74 100	325	7 360	12 635	25 636	118	47 787	81	4 054	6 401	13 527
Kaufbeuren	639	40 298	259	4 606	9 300	17 086	71	19 214	49	1 444	3 425	4 828
Kempten (Allgäu)	851	91 446	308	9 096	25 875	39 987	102	63 187	56	5 267	17 645	25 178
Krumbach (Schwaben)	538	84 031	289	7 503	13 657	28 664	56	45 860	46	2 316	5 635	11 613
Lindau (Bodensee)	724	99 881	272	9 323	23 362	40 176	140	74 314	86	6 005	17 427	26 738
Marktoberdorf	752	100 000	327	8 748	22 889	52 364	86	66 724	67	4 408	13 929	36 096
Memmingen	872	69 891	411	7 975	14 066	27 585	125	39 475	83	3 011	5 896	10 420
Mindelheim	1 274	126 528	564	16 004	26 028	44 279	164	82 255	115	7 756	13 227	21 962
Neuburg a.d. Donau	477	37 525	233	5 440	8 083	15 795	57	13 954	42	1 175	1 696	3 198
Neu-Ulm	522	56 075	215	4 762	13 355	22 145	84	34 420	57	2 190	7 174	11 785
Nördlingen	423	28 869	154	2 454	6 383	10 892	46	14 924	31	824	1 851	2 824
Schwabmünchen	572	40 067	303	5 754	9 013	17 296	89	21 570	67	2 625	3 735	7 539
Sonthofen	1 373	193 361	597	22 860	48 967	78 890	262	135 273	164	12 107	35 298	51 616
Wertingen	489	83 063	227	6 036	17 538	36 209	78	67 114	56	3 649	12 894	27 853
Berlin (West)	38 086	14 964 016	3 408	819 184	194 707	3 419 781	5 839	13 446 634	1 404	740 832	2 838 996	2 696 613

1) Gesamtes Anlagevermögen nach Abzug der Betriebsgrundstücke.

FINANZEN UND STEUERN

Die Serie gliedert sich in 9 Einzelreihen

Reihe 1: Haushaltswirtschaft von Bund, Ländern und Gemeinden

I. Haushaltspläne (jährlich). Beginnend mit den Angaben für 1961 werden hier die Haushaltsvoranschläge von Bund, Ländern und Gemeinden veröffentlicht. **II. Jahresabschlüsse** jährlich je ein Heft über öffentliche Finanzwirtschaft, staatliche Finanzen und kommunale Finanzen. Eine Zusammenfassung zu einem Bericht ist ab 1962 vorgesehen (bisher Statistik der Bundesrepublik Deutschland). **III. Vierteljahreszahlen zur Finanzwirtschaft** (vierteljährlich). Angaben über die Investitionsausgaben und Schuldenbewegung bei den Gemeinden, die künftig um entsprechende Angaben für Bund und Länder ergänzt werden (bisher Statistische Berichte VII/42). **IV. Finanzausgleich** (vierteljährlich). Finanzstatistische Ergebnisse über die allgemeinen Finanzzuweisungen sowie in unregelmäßigen Zeitabständen die Gesamtauswirkung von Speziallastenausgleichen und Einzeluntersuchungen über Aufgaben- und Lastenverteilung (z. B. Schulwesen, Fürsorgewesen) (bisher Statistik der Bundesrepublik Deutschland und Statistische Berichte VII/41 und VII/44).

Reihe 2: Steuerhaushalt von Bund, Ländern und Gemeinden

Die Reihe bringt zunächst nur vierteljährliche Ergebnisse über Steuern, Finanzzuweisungen und Umlagen der Gemeinden, die in Kürze um entsprechende Angaben für Bund und Länder ergänzt werden (bisher Statistische Berichte VII/41).

Reihe 3: Schulden und Vermögen von Bund, Ländern und Gemeinden

I. Schulden (jährlich). Angaben über Inland- und Auslandsschulden nach Schuldenarten (bisher Statistik der Bundesrepublik Deutschland). **II. Vermögen** (vorgesehen).

Reihe 4: Personal von Bund, Ländern und Gemeinden

In einem jährlich erscheinenden Heft werden Angaben über den Personalstand der Hoheits- und Kammereiverwaltungen von Bund, Ländern und Gemeinden sowie Bundesbahn und Bundespost veröffentlicht (bisher Statistik der Bundesrepublik Deutschland).

Reihe 5: Sonderbeiträge zur Finanzwirtschaft

In dieser Reihe werden Ergebnisse von Einzeluntersuchungen über die Finanzierung bestimmter Aufgabengebiete (z. B. Hochschulen, Wohnungsbau, Straßenwesen) veröffentlicht soweit es sich nicht um Darstellungen über Finanzausgleichsfragen (vgl. Reihe 1/IV) handelt (bisher Statistik der Bundesrepublik Deutschland und Statistische Berichte VII/31, VII/32, VII/44/5 und VII/45).

Reihe 6: Einkommen- und Vermögensteuern

I. Einkommen- und Körperschaftsteuer (unregelmäßig). **II. Lohnsteuer** (unregelmäßig). **III. Vermögensteuer** (unregelmäßig). **IV. Einheitswerte** (unregelmäßig). **I. bis IV.** bisher Statistik der Bundesrepublik Deutschland. **V. Erbschaftsteuer** (jährlich), bisher Statistische Berichte VII/24.

Reihe 7: Umsatzsteuer

In einem jährlich erscheinenden Heft werden Angaben über die Gesamtumsätze und die Umsatzsteuer veröffentlicht (bisher Statistik der Bundesrepublik Deutschland).

Reihe 8: Verbrauchsteuern

Eine zusammenfassende Darstellung über den Verbrauch und die Besteuerung erscheint nur in längeren Zeitabständen (bisher Statistik der Bundesrepublik Deutschland).

In zeitlich kürzerer Berichtsfolge erscheinen folgende Einzeltitel: **I. Tabak** (monatlich, jährlich), **II. Bier** (monatlich, jährlich), **III. Mineralöl** (jährlich), **IV. Branntwein** (jährlich), **V. Schaumwein** (vierteljährlich), **VI. Sonstige Erzeugnisse** (jährlich 5 Berichte). Angaben über Zucker, Salz, Leuchtmittel, Zündwaren, Spielkarten, Essigsäure.

Diese Berichte erschienen bisher als Statistische Berichte VII/61, VII/62, VII/64, VII/66, VII/60, VII/63, VII/65, VII/67, VII/68 und VII/69.

Reihe 9: Realsteuern

In dieser Reihe werden Einzelheiten der kommunalen Besteuerung des Grundbesitzes und der Gewerbebetriebe dargestellt (bisher Statistische Berichte VII/43). Mit in diese Reihe einbezogen werden auch die in größeren Zeitabständen durchgeführte Gewerbesteuerstatistik (erstmalig seit 1938 für 1958) und die Grundsteuerstatistik (bisher noch keine Erhebung).

Reihe 10: Öffentliche Unternehmen

In dieser Reihe erscheinen die Bilanzen, Gewinn- und Verlustrechnungen, Jahresabschlüsse von Wirtschaftsunternehmen, Anstalten und Einrichtungen des Bundes, der Länder und der Gemeinden, die rechtlich selbständig (AG, GmbH) sind oder als Eigenbetriebe geführt werden.

HERAUSGEBER: STATISTISCHES BUNDESAMT · WIESBADEN
VERLAG: W. KOHLHAMMER GmbH · STUTTGART UND MAINZ