

# Finanzen und Steuern

## Realsteuervergleich

- Realsteuern, kommunale Einkommen- und Umsatzsteuerbeteiligungen



# 2017

Erscheinungsfolge: jährlich  
Erschienen am 18. Oktober 2018  
Artikelnummer: 2141010177004

Ihr Kontakt zu uns:  
[www.destatis.de/kontakt](http://www.destatis.de/kontakt)  
Telefon: +49 (0) 611 / 75 24 05

© Statistisches Bundesamt (Destatis), 2018

Vervielfältigung und Verbreitung, auch auszugsweise, mit Quellenangabe gestattet.

## Inhalt

[Erklärungen](#)

### Schaubilder

[Schaubild 1+2](#)

[Schaubild 3-6](#)

[Schaubild 7+8](#)

### 1 Zeitreihe

[Steuereinnahmen der Gemeinden und Hebesätze der Realsteuern](#)

### 2 Gesamtergebnis

[2.1 Istaufkommen/Einnahmen und Grundbeträge 2017 nach Ländern](#)

[2.2 Istaufkommen/Einnahmen und Grundbeträge 2017 nach Gemeindegrößenklassen](#)

[2.3 Realsteuerkraft und gemeindliche Steuerkraft 2017 nach Ländern und Gemeindegrößenklassen](#)

### 3 Istaufkommen und Grundbeträge der Grundsteuer A 2017 nach Ländern und Gemeindegrößenklassen

[3.1\(1\) Istaufkommen](#)

[3.1\(2\) Istaufkommen](#)

[3.2\(1\) Grundbeträge](#)

[3.2\(2\) Grundbeträge](#)

### 4 Istaufkommen und Grundbeträge der Grundsteuer B 2017 nach Ländern und Gemeindegrößenklassen

[4.1\(1\) Istaufkommen](#)

[4.1\(2\) Istaufkommen](#)

[4.2\(1\) Grundbeträge](#)

[4.2\(2\) Grundbeträge](#)

### 5 Istaufkommen und Grundbeträge der Gewerbesteuer 2017 nach Ländern und Gemeindegrößenklassen

[5.1\(1\) Istaufkommen](#)

[5.1\(2\) Istaufkommen](#)

[5.2\(1\) Grundbeträge](#)

[5.2\(2\) Grundbeträge](#)

### 6 Hebesätze

[6.1 Gewogene Durchschnittshebesätze nach Ländern und Gemeindegrößenklassen](#)

[6.2 Streuung der Hebesätze der Grundsteuer A nach Ländern und Gemeindegrößenklassen](#)

[6.3 Streuung der Hebesätze der Grundsteuer B nach Ländern und Gemeindegrößenklassen](#)

[6.4 Streuung der Hebesätze der Gewerbesteuer nach Ländern und Gemeindegrößenklassen](#)

### 7 Realsteuerkraft und -anspannung

[7.1\(1\) Kreisfreie Städte](#)

[7.1\(2\) Kreisfreie Städte](#)

[7.1\(3\) Kreisfreie Städte](#)

[7.2 Nach Landkreisen zusammengefasste kreisangehörige Gemeinden \(Baden-Württemberg, Bayern\)](#)

[7.2 Nach Landkreisen zusammengefasste kreisangehörige Gemeinden \(Bayern\)](#)

[7.2. Nach Landkreisen zusammengefasste kreisangehörige Gemeinden \(Hessen, Niedersachsen\)](#)

[7.2 Nach Landkreisen zusammengefasste kreisangehörige Gemeinden \(Niedersachsen, Nordrhein-Westfalen\)](#)

[7.2 Nach Landkreisen zusammengefasste kreisangehörige Gemeinden \(Rheinland-Pfalz, Saarland, Schleswig-Holstein\)](#)

[7.2 Nach Landkreisen zusammengefasste kreisangehörige Gemeinden \(Brandenburg, Mecklenburg-Vorpommern, Sachsen\)](#)

[7.2 Nach Landkreisen zusammengefasste kreisangehörige Gemeinden \(Sachsen-Anhalt, Thüringen\)](#)

### 8 Gemeinden und deren Einwohner am 30.06.2017 nach Ländern und Gemeindegrößenklassen

[8.1 Einwohnerzahlen der Gemeinden](#)

[8.2 Anzahl der Gemeinden](#)

### Anhang

[Qualitätsbericht 2017](#)

### Erklärungen

### Gebietsstand

Angaben für **Deutschland** beziehen sich auf die Bundesrepublik Deutschland nach dem Gebietsstand seit dem 03.10.1990.

### Zeichenerklärung

- = nichts vorhanden

x = Tabellenfach gesperrt, weil Aussage nicht sinnvoll

### Abkürzungen

a.a.O.	=	am angegebenen Ort	Mill.	=	Million
BGBI.	=	Bundesgesetzblatt	SGB	=	Sozialgesetzbuch
BStBl.	=	Bundessteuerblatt	sog.	=	sogenannte
dgl.	=	dergleichen	vH	=	vom Hundert
d.h.	=	das heißt	vT	=	vom Tausend
GG	=	Grundgesetz	z.T.	=	zum Teil

### **Abweichungen in den Summen durch Runden der Zahlen**

Ergebnisse der Länder in tieferer regionaler Gliederung werden in den "Statistischen Berichten" der Statistischen Landesämter unter der Kennziffer L II 7 (Realsteuervergleich) veröffentlicht.

Schaubild 1+2

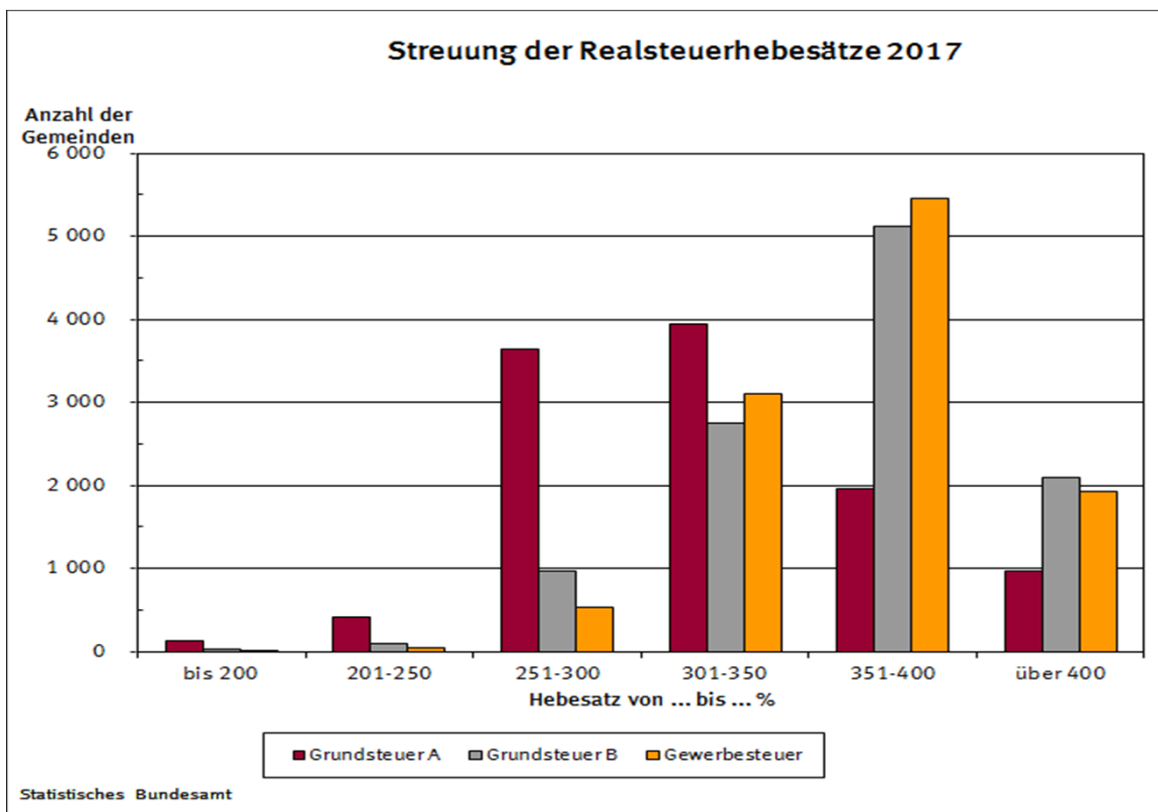
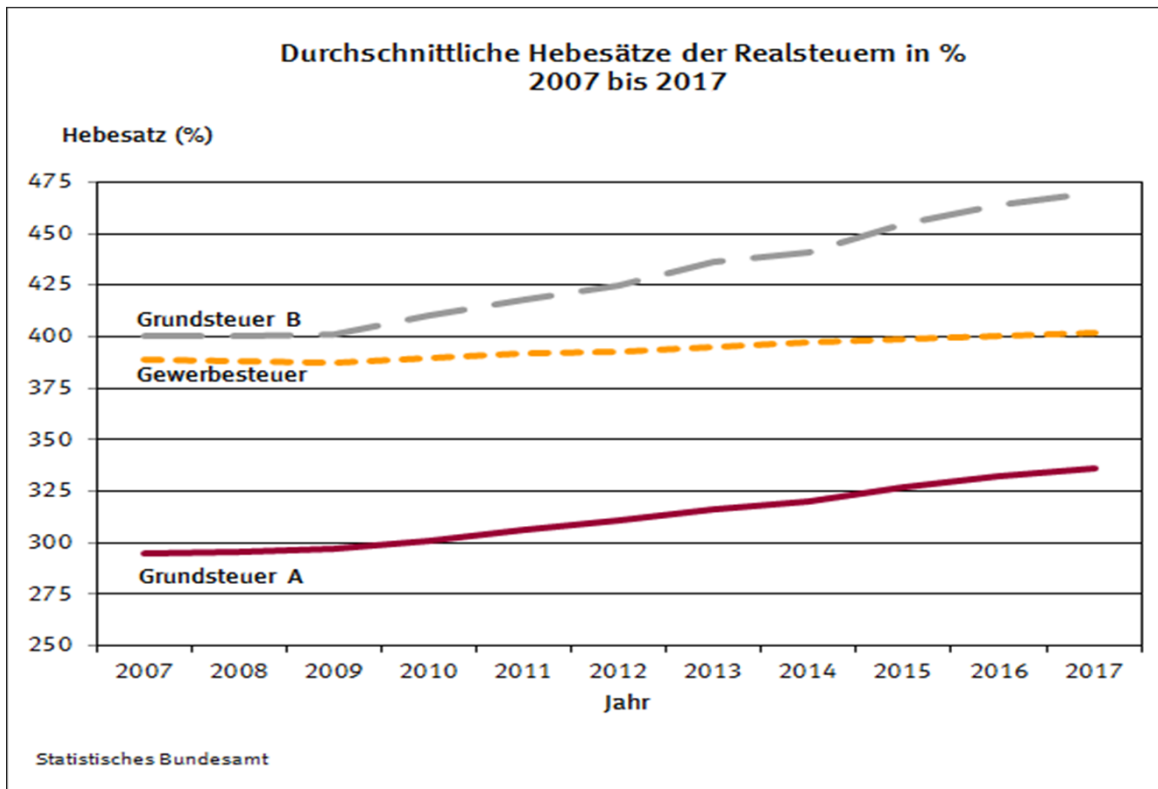


Schaubild 3-6

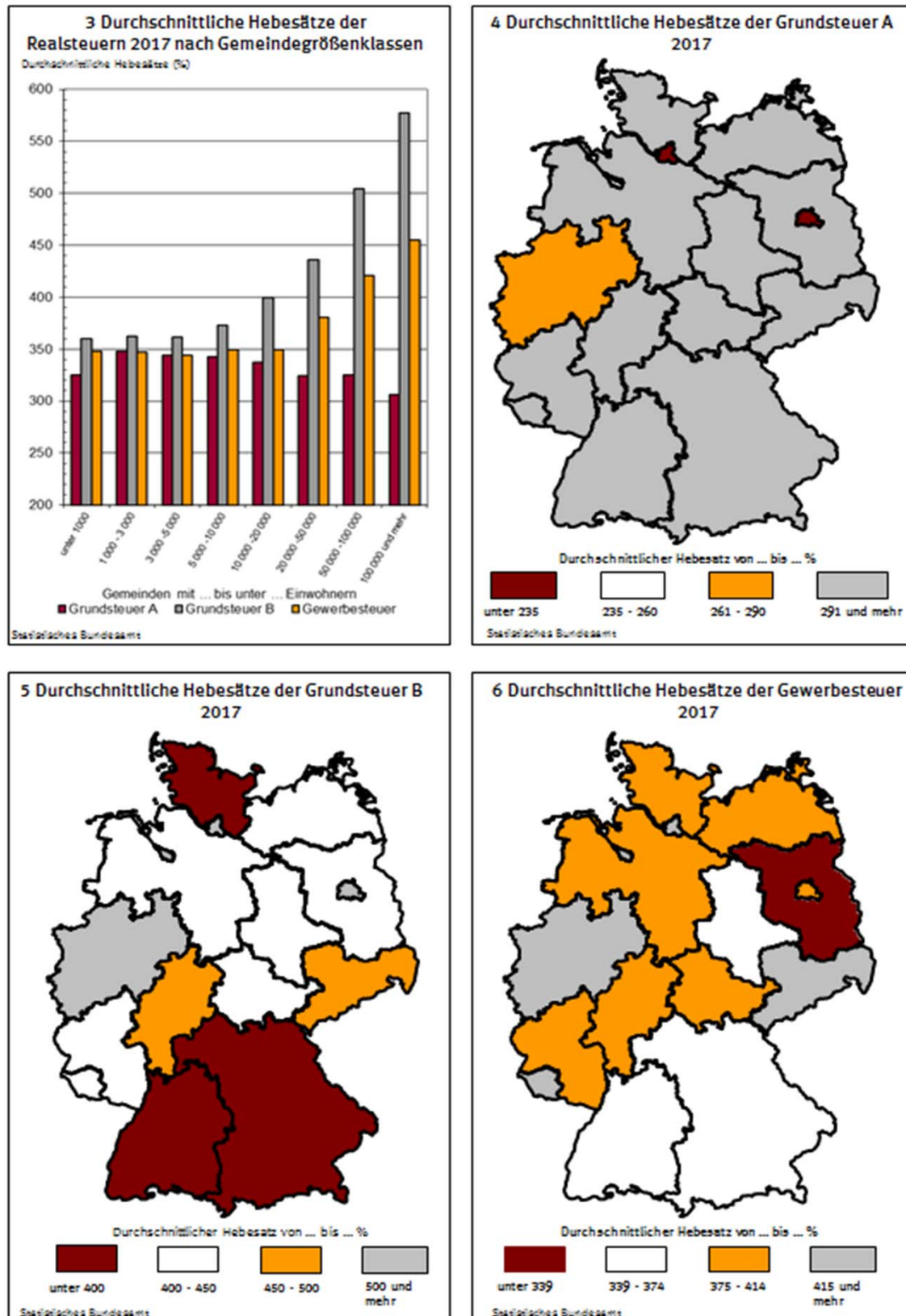
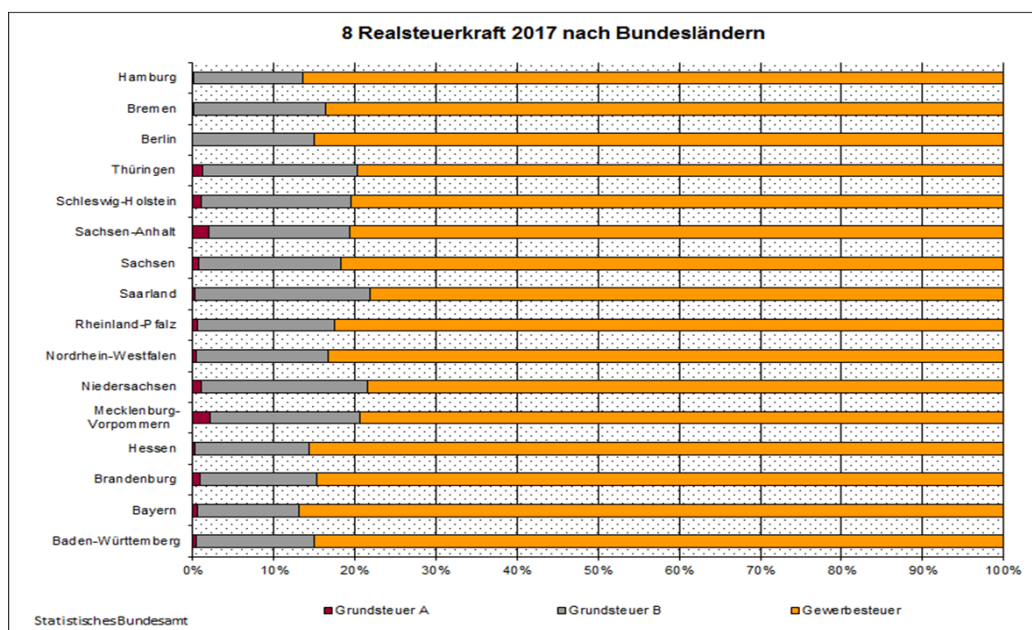
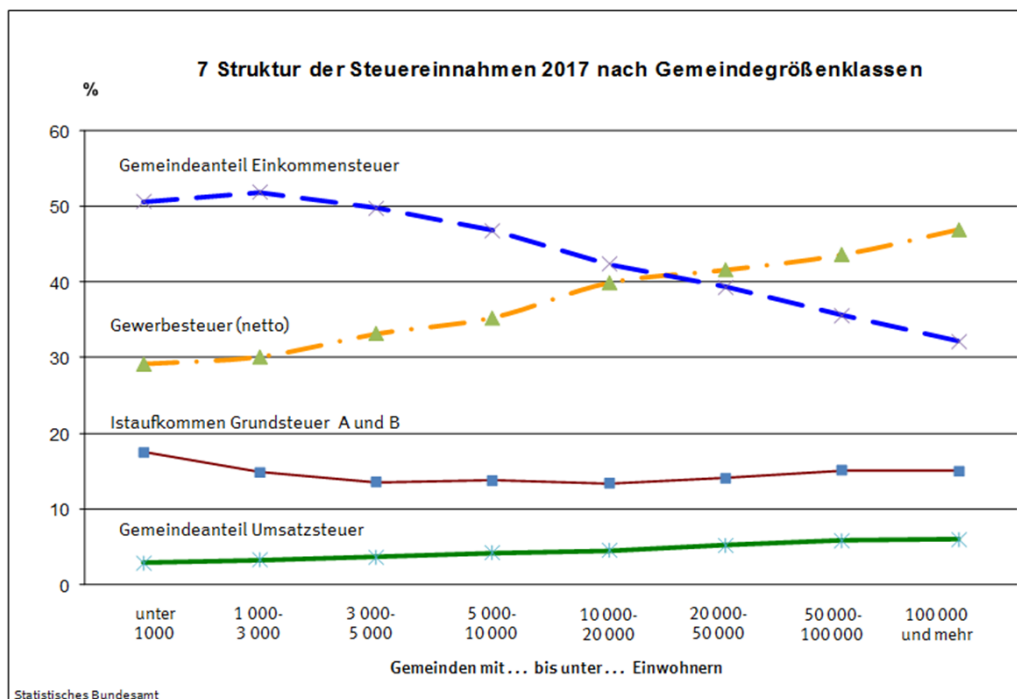


Schaubild 7+8



# 1 Zusammenfassende Übersichten

Steuereinnahmen der Gemeinden und Hebesätze der Realsteuern  
2005-2017

Jahr	Realsteuern				Gewerbe- steuer- umlage (Ausgabe)  Mill.
	Istaufkommen/Realsteueraufbringungskraft <sup>1</sup>				
	Grund- steuer A	Grund- steuer B	Gewerbe- steuer	zusammen	
Deutschland					
2005.....	348,9	9 896,0	32 128,9	42 373,9	6 168,2
2006.....	352,1	10 042,6	38 357,0	48 751,7	6 527,5
2007.....	353,9	10 359,2	40 113,5	50 826,7	7 072,6
2008.....	354,6	10 446,6	41 090,2	51 891,4	6 417,4
2009.....	354,7	10 586,9	32 450,0	43 391,5	5 112,2
2010.....	360,0	10 956,1	35 737,2	47 053,3	6 000,4
2011.....	366,6	11 305,9	40 452,1	52 124,6	6 752,9
2012.....	373,2	11 606,8	42 293,4	54 273,4	7 023,9
2013.....	377,5	11 986,9	43 037,6	55 401,9	6 988,6
2014.....	382,0	12 313,8	43 789,1	56 484,9	7 000,8
2015.....	392,6	12 818,4	45 738,2	58 949,2	7 341,1
2016.....	393,2	13 257,6	50 103,4	63 754,3	8 007,8
2017.....	402,6	13 557,5	52 869,3	66 829,3	8 548,6
Früheres Bundesgebiet einschl. Berlin					
2005.....	279,8	8 596,5	29 244,3	38 120,6	5 906,6
2006.....	281,8	8 726,0	35 088,3	44 096,1	6 197,8
2007.....	282,4	9 213,0	36 928,7	46 424,1	6 728,2
2008.....	282,6	9 297,1	37 583,3	47 163,1	6 122,2
2009.....	282,7	9 428,4	29 519,2	39 230,2	4 851,3
2010.....	287,6	9 771,4	32 587,5	42 646,5	5 694,3
2011.....	291,9	10 062,0	37 064,7	47 418,7	6 432,5
2012.....	297,5	10 340,8	38 697,8	49 336,2	6 684,2
2013.....	300,5	10 697,9	39 297,1	50 295,5	6 636,1
2014.....	304,2	10 995,5	39 942,1	51 241,7	6 640,9
2015.....	313,3	11 477,7	41 836,0	53 626,9	6 978,4
2016.....	311,6	11 882,1	45 690,7	57 884,5	7 589,2
2017.....	320,1	12 164,2	48 100,5	60 584,9	8 105,8
Neue Länder					
2005.....	69,1	1 299,5	2 884,6	4 253,2	347,8
2006.....	70,3	1 316,6	3 268,7	4 655,6	329,7
2007.....	71,5	1 146,2	3 184,8	4 402,5	344,4
2008.....	72,0	1 149,5	3 506,8	4 728,3	295,2
2009.....	72,0	1 158,5	2 930,8	4 161,3	260,8
2010.....	72,3	1 184,8	3 149,7	4 406,8	306,1
2011.....	74,7	1 243,9	3 387,4	4 706,0	320,4
2012.....	75,7	1 265,9	3 595,6	4 937,2	339,7
2013.....	77,0	1 289,0	3 740,4	5 106,4	352,5
2014.....	77,9	1 318,3	3 847,0	5 243,2	359,9
2015.....	79,3	1 340,7	3 902,3	5 322,2	362,7
2016.....	81,6	1 375,5	4 412,7	5 869,8	418,6
2017.....	82,5	1 393,3	4 768,7	6 244,5	442,8

1 Auf Basis der aktuellen Hebesätze des jeweiligen Jahres. Zur näheren Erläuterung siehe Qualitätsbericht.

2 Nach der Steuerverteilung, ohne sonstige Gemeindesteuern.

# 1 Zusammenfassende Übersichten

Steuereinnahmen der Gemeinden und Hebesätze der Realsteuern  
2005-2017

Gemeinde- anteil an der Einkommen- steuer	Gemeinde- anteil an der Umsatz- steuer	Steuer- einnahmen der Gemeinden <sup>2</sup>	Durchschnittshebesätze		
			Grundsteuer A	Grundsteuer B	Gewerbesteuer
Euro			%		

## Deutschland

20 096,5	2 907,8	59 210,0	292	392	389
21 898,2	3 036,0	67 158,5	294	394	391
24 908,1	3 234,2	71 896,3	295	400	389
27 793,3	3 514,9	76 782,1	296	400	388
25 724,3	3 532,9	67 536,5	297	401	387
24 907,2	3 592,6	69 552,7	301	410	390
26 724,5	3 783,9	75 880,1	306	418	392
28 914,9	3 894,7	80 059,2	311	425	393
31 036,1	3 934,7	83 384,1	316	436	395
32 960,8	4 047,9	86 492,7	320	441	397
35 125,3	4 699,0	91 432,3	327	455	399
36 330,9	4 834,3	96 911,6	332	464	400
39 217,3	6 039,2	103 537,2	336	470	402

## Früheres Bundesgebiet einschl. Berlin

18 774,9	2 468,8	53 457,7	300	390	393
20 383,0	2 580,4	60 861,7	302	391	394
23 249,1	2 768,9	65 714,0	303	402	392
25 744,9	3 034,0	69 819,7	303	401	391
23 714,0	3 069,9	61 162,7	304	402	390
22 870,0	3 123,1	62 945,3	308	411	394
24 477,4	3 287,6	68 751,2	313	419	394
26 475,8	3 405,5	72 533,3	318	426	395
28 319,7	3 439,3	75 418,4	322	437	397
30 040,8	3 536,6	78 178,2	326	442	399
31 923,3	4 128,4	82 700,2	334	457	401
32 965,5	4 245,3	87 506,0	338	467	403
35 661,1	5 306,0	93 446,1	343	473	404

## Neue Länder

1 321,7	439,0	5 666,1	264	408	351
1 515,3	455,6	6 296,8	266	411	358
1 658,9	465,3	6 182,4	269	388	351
2 048,4	480,9	6 962,4	271	389	357
2 010,3	463,0	6 373,8	272	390	360
2 037,2	469,5	6 607,4	275	395	359
2 247,1	496,2	7 128,9	284	414	370
2 439,1	489,2	7 525,9	289	419	371
2 716,4	495,4	7 965,7	294	425	371
2 919,9	511,3	8 314,5	297	430	374
3 202,0	570,6	8 732,1	303	434	375
3 365,4	588,9	9 405,5	310	440	368
3 556,2	733,2	10 091,1	315	443	378



## 2 Gesamtergebnis

### 2.1 Istaufkommen/Einnahmen und Grundbeträge 2017 nach Ländern

Lfd. Nr.	Land	Realsteuern					
		Istaufkommen/Realsteueraufbringungskraft <sup>1</sup>				Grund	
		Grundsteuer		Gewerbe- steuer	zusammen	Grundsteuer	
		A	B			A	B

1 000 Euro

1	Deutschland .....	402 552	13 557 500	52 869 270	66 829 323	119 650	2 887 330
2	Baden-Württemberg .....	46 951	1 710 971	7 809 141	9 567 063	13 073	432 460
3	Bayern .....	85 327	1 757 504	9 809 036	11 651 867	24 475	447 809
4	Brandenburg.....	14 864	261 468	1 020 128	1 296 460	4 842	64 384
5	Hessen .....	23 868	1 129 169	5 060 394	6 213 431	6 094	240 216
6	Mecklenburg-Vorpommern .....	17 186	175 796	561 924	754 906	5 434	41 462
7	Niedersachsen .....	71 213	1 343 548	4 079 343	5 494 104	18 784	314 550
8	Nordrhein-Westfalen .....	48 029	3 623 343	12 452 742	16 124 114	16 950	639 133
9	Rheinland-Pfalz .....	19 513	560 400	2 195 001	2 774 915	6 091	140 070
10	Saarland .....	1 523	141 900	456 766	600 190	523	33 930
11	Sachsen .....	14 506	490 946	1 637 496	2 142 949	4 614	99 161
12	Sachsen-Anhalt .....	24 205	233 767	790 198	1 048 170	7 407	56 378
13	Schleswig-Holstein .....	22 660	431 032	1 533 530	1 987 222	6 988	110 638
14	Thüringen .....	11 695	231 283	758 996	1 001 974	3 920	53 063
15	Flächenländer .....	401 541	12 091 128	48 164 698	60 657 366	119 196	2 673 254
16	Berlin .....	60	804 721	1 948 487	2 753 269	40	99 348
17	Bremen .....	203	197 410	570 485	768 097	81	28 757
18	Hamburg .....	749	464 241	2 185 601	2 650 591	333	85 971
19	Stadtstaaten .....	1 012	1 466 373	4 704 572	6 171 957	454	214 076

Euro je Einwohner

22	Deutschland .....	4,88	164,19	640,27	809,33	1,45	34,97
23	Baden-Württemberg .....	4,27	155,69	710,61	870,57	1,19	39,35
24	Bayern .....	6,62	136,40	761,28	904,30	1,90	34,75
25	Brandenburg.....	5,95	104,67	408,38	519,01	1,94	25,77
26	Hessen .....	3,83	181,28	812,40	997,50	0,98	38,56
27	Mecklenburg-Vorpommern .....	10,67	109,14	348,85	468,66	3,37	25,74
28	Niedersachsen .....	8,94	168,73	512,32	690,00	2,36	39,50
29	Nordrhein-Westfalen .....	2,68	202,49	695,91	901,08	0,95	35,72
30	Rheinland-Pfalz .....	4,79	137,68	539,29	681,77	1,50	34,41
31	Saarland .....	1,53	142,54	458,84	602,91	0,53	34,08
32	Sachsen .....	3,56	120,40	401,60	525,56	1,13	24,32
33	Sachsen-Anhalt .....	10,86	104,84	354,40	470,10	3,32	25,29
34	Schleswig-Holstein .....	7,85	149,31	531,21	688,36	2,42	38,32
35	Thüringen .....	5,43	107,40	352,45	465,28	1,82	24,64
36	Flächenländer .....	5,25	158,09	629,75	793,09	1,56	34,95
37	Berlin .....	0,02	224,03	542,44	766,49	0,01	27,66
38	Bremen .....	0,30	290,84	840,49	1 131,63	0,12	42,37
39	Hamburg .....	0,41	254,95	1 200,26	1 455,62	0,18	47,21
40	Stadtstaaten .....	0,17	240,71	772,29	1 013,17	0,07	35,14

1 Auf Basis der aktuellen Hebesätze des jeweiligen Jahres. Zur näheren Erläuterung siehe Qualitätsbericht.

2 Ohne sonstige Gemeindesteuern.

3 Berlin: nur der Bundesanteil der Gewerbesteuerumlage.

## 2 Gesamtergebnis

### 2.1 Istaufkommen/Einnahmen und Grundbeträge 2017 nach Ländern

betrag	Gewerbe- steuer- umlage	Gewerbe- steuer netto	Gemeinde- anteil an der Einkommen- steuer	Gemeinde- anteil an der Umsatz- steuer	Steuer- einnahmen der Gemeinden <sup>2</sup>	Lfd. Nr.
Gewerbe- steuer						

1 000 Euro

13 156 925	8 548 609	44 320 662	39 217 309	6 039 212	103 537 235	1
2 120 320	1 457 710	6 351 431	6 388 883	836 317	15 334 554	2
2 627 145	1 880 554	7 928 482	7 906 344	983 359	18 661 016	3
318 104	112 896	907 232	840 876 <sup>3</sup>	126 966	2 151 408	4
1 234 746	845 393	4 215 001	3 543 433	529 437	9 440 908	5
149 095	52 183	509 741	423 797	82 818	1 209 339	6
1 011 358	692 789	3 386 554	3 308 187	503 209	8 612 712	7
2 753 960	2 015 758	10 436 984	8 211 698	1 442 090	23 762 144	8
574 480	393 516	1 801 486	1 702 007	245 917	4 329 323	9
103 604	66 279	390 487	354 508	74 139	962 558	10
387 970	135 789	1 501 707	1 121 118	270 506	3 398 784	11
219 176	76 701	713 498	576 874	130 365	1 678 709	12
406 032	278 244	1 255 286	1 287 571	157 229	3 153 778	13
186 654	65 250	693 746	593 555	122 575	1 652 855	14
12 092 644	8 073 063	40 091 635	36 258 856	5 504 927	94 348 086	15
475 241	72 053	1 876 434	1 451 199	234 818	4 367 233	16
124 018	84 953	485 532	260 239	65 253	1 008 637	17
465 021	318 540	1 867 061	1 247 015	234 213	3 813 280	18
1 064 281	475 545	4 229 027	2 958 453	534 285	9 189 149	19

Euro je Einwohner

159,34	103,53	536,74	474,94	73,14	1 253,88	22
192,94	132,65	577,96	581,37	76,10	1 395,40	23
203,89	145,95	615,33	613,61	76,32	1 448,28	24
127,35	45,20	363,19	336,63	50,83	861,27	25
198,23	135,72	676,68	568,86	85,00	1 515,64	26
92,56	32,40	316,45	263,10	51,41	750,77	27
127,01	87,01	425,31	415,47	63,20	1 081,66	28
153,90	112,65	583,26	458,90	80,59	1 327,93	29
141,14	96,68	442,61	418,17	60,42	1 063,67	30
104,07	66,58	392,26	356,12	74,47	966,92	31
95,15	33,30	368,29	274,95	66,34	833,55	32
98,30	34,40	320,00	258,72	58,47	752,89	33
140,65	96,38	434,82	446,01	54,46	1 092,45	34
86,67	30,30	322,15	275,62	56,92	767,52	35
158,11	105,56	524,20	474,08	71,98	1 233,60	36
132,30	20,06	522,38	404,00	65,37	1 215,80	37
182,72	125,16	715,33	383,41	96,14	1 486,01	38
255,38	174,93	1 025,33	684,82	128,62	2 094,14	39
174,71	78,06	694,22	485,65	87,71	1 508,46	40

## 2 Gesamtergebnis

### 2.2 Istaufkommen/Einnahmen und Grundbeträge 2017 nach Gemeindegrößenklassen

Lfd. Nr.	Gemeindegrößenklasse ----- Gemeinden mit bis ... bis unter ... Einwohnern	Realsteuern					
		Istaufkommen/Realsteueraufbringungskraft <sup>1</sup>				Grund	
		Grundsteuer		Gewerbe- steuer	zusammen	Grundsteuer	
		A	B			A	B
1 000 Euro							
Kreisfreie Städte							
1	20 000 - 50 000 .....	1 157	96 267	408 905	506 329	362	24 232
2	50 000 - 100 000 .....	2 111	299 242	1 067 061	1 368 414	622	62 683
3	100 000 - 200 000 .....	3 274	869 479	2 991 693	3 864 446	1 028	165 760
4	200 000 - 500 000 .....	3 984	1 312 343	4 545 601	5 861 928	1 252	227 537
5	500 000 und mehr .....	2 891	3 010 848	13 577 364	16 591 103	1 078	501 462
6	Zusammen ...	13 417	5 588 178	22 590 624	28 192 219	4 343	981 673
Kreisangehörige Gemeinden							
7	unter 1 000 .....	44 175	188 503	477 690	710 368	13 587	52 390
8	1 000 - 3 000 .....	78 601	543 401	1 757 938	2 379 939	22 607	150 040
9	3 000 - 5 000 .....	50 159	508 186	1 930 298	2 488 642	14 588	140 536
10	5 000 - 10 000 .....	80 593	1 144 626	4 321 278	5 546 497	23 547	306 923
11	10 000 - 20 000 .....	72 555	1 709 427	7 090 543	8 872 524	21 532	427 683
12	20 000 - 50 000 .....	51 897	2 327 700	9 113 828	11 493 425	15 997	531 701
13	50 000 - 100 000 .....	9 814	1 097 275	3 873 413	4 980 501	3 050	214 195
14	100 000 und mehr .....	1 342	450 205	1 713 659	2 165 206	399	82 189
15	Zusammen ...	389 136	7 969 322	30 278 647	38 637 104	115 307	1 905 657
16	Gemeinden insgesamt ...	402 552	13 557 500	52 869 270	66 829 323	119 650	2 887 330
Euro je Einwohner							
Kreisfreie Städte							
1	20 000 - 50 000 .....	1,83	152,40	647,33	801,56	0,57	38,36
2	50 000 - 100 000 .....	1,24	176,32	629,22	806,78	0,37	36,94
3	100 000 - 200 000 .....	0,75	200,13	688,61	889,50	0,24	38,15
4	200 000 - 500 000 .....	0,60	198,21	686,63	885,44	0,19	34,37
5	500 000 und mehr .....	0,22	226,42	1021,04	1247,68	0,08	37,71
6	Zusammen ...	0,50	210,15	849,60	1060,25	0,16	36,92
Kreisangehörige Gemeinden							
7	unter 1 000 .....	22,79	96,89	245,68	365,36	7,01	26,93
8	1 000 - 3 000 .....	14,93	103,20	333,88	452,00	4,29	28,49
9	3 000 - 5 000 .....	10,84	109,79	417,08	537,71	3,15	30,36
10	5 000 - 10 000 .....	8,51	120,82	456,13	585,46	2,49	32,40
11	10 000 - 20 000 .....	5,88	138,58	574,80	719,26	1,75	34,67
12	20 000 - 50 000 .....	3,56	159,78	625,60	788,94	1,10	36,50
13	50 000 - 100 000 .....	1,71	191,11	674,63	867,44	0,53	37,31
14	100 000 und mehr .....	0,66	222,09	845,38	1068,13	0,20	40,55
15	Zusammen ...	6,95	142,34	540,85	690,14	2,06	34,04
16	Gemeinden insgesamt ...	4,88	164,18	640,27	809,32	1,45	34,96

1 Auf Basis der aktuellen Hebesätze des jeweiligen Jahres. Zur näheren Erläuterung siehe Qualitätsbericht.

2 Ohne sonstige Gemeindesteuern.

3 Realsteuerkraft zusammen + Saldo aus Gemeindeanteil an der Einkommen- und Umsatzsteuer ./ Gewerbesteuerumlage

## 2 Gesamtergebnis

### 2.2 Istaufkommen/Einnahmen und Grundbeträge 2017 nach Gemeindegrößenklassen

betrag	Gewerbe- steuer- umlage	Gewerbe- steuer netto	Gemeinde- anteil an der Einkommen- steuer	Gemeinde- anteil an der Umsatz- steuer	Steuer- einnahmen der Gemeinden <sup>2</sup>	Gemeinde- liche Steuerkraft <sup>3</sup>	Lfd. Nr.
Gewerbe- steuer							
1 000 Euro							
110 768	73 342	335 563	292 198	58 408	783 594	605 723	1
262 788	172 118	894 943	707 518	150 177	2 053 991	1 475 301	2
690 950	482 494	2 509 198	2 040 543	443 505	5 865 999	4 078 875	3
979 992	655 504	3 890 097	2 892 997	604 890	8 704 310	5 772 443	4
2 974 241	1 820 048	11 757 315	6 992 093	1 509 840	23 272 987	15 172 499	5
5 018 739	3 203 507	19 387 117	12 925 349	2 766 820	40 680 881	27 104 841	6
137 433	79 660	398 031	714 084	46 068	1 390 861	1 158 551	7
506 364	323 885	1 434 053	2 333 043	167 144	4 556 241	3 797 989	8
560 880	347 744	1 582 554	2 215 081	184 072	4 540 052	3 774 994	9
1 235 716	778 381	3 542 897	4 465 261	449 458	9 682 836	7 912 552	10
2 027 731	1 333 210	5 757 333	5 970 786	714 452	14 224 553	11 358 246	11
2 389 647	1 592 997	7 520 830	6 977 344	1 017 157	17 894 929	13 520 988	12
911 876	631 853	3 241 559	2 679 253	483 465	7 511 366	5 265 853	13
368 539	257 372	1 456 287	937 108	210 575	3 055 516	1 984 974	14
8 138 186	5 345 102	24 933 545	26 291 960	3 272 391	62 856 353	48 774 145	15
13 156 925	8 548 609	44 320 662	39 217 309	6 039 212	103 537 235	75 878 986	16
Euro je Einwohner							
175,36	116,11	531,23	462,58	92,47	1240,50	958,91	1
154,96	101,49	527,72	417,20	88,56	1211,04	869,90	2
159,04	111,06	577,55	469,68	102,08	1350,20	938,85	3
148,03	99,02	587,62	437,00	91,37	1314,80	871,94	4
223,67	136,87	884,17	525,82	113,54	1750,16	1140,99	5
188,75	120,48	729,12	486,10	104,06	1529,93	1019,36	6
70,68	40,97	204,71	367,26	23,69	715,34	595,86	7
96,17	61,51	272,36	443,10	31,74	865,34	721,33	8
121,19	75,14	341,95	478,62	39,77	980,96	815,66	9
130,44	82,16	373,97	471,33	47,44	1022,07	835,21	10
164,38	108,08	466,72	484,03	57,92	1153,12	920,76	11
164,03	109,35	516,25	478,95	69,82	1228,36	928,12	12
158,82	110,05	564,58	466,64	84,20	1308,24	917,14	13
181,81	126,97	718,41	462,29	103,88	1507,34	979,22	14
145,37	95,48	445,37	469,63	58,45	1122,75	871,22	15
159,34	103,53	536,74	474,94	73,14	1253,87	918,92	16

## 2 Gesamtergebnis

### 2.3 Realsteuerkraft und gemeindliche Steuerkraft 2017 nach Ländern und Gemeindegrößenklassen

#### 2.3.1 Realsteuerkraft und gemeindliche Steuerkraft nach Ländern

Lfd. Nr.	Land	Realsteuerkraft <sup>1</sup>				Gewerbe- umlage (Ausgabe)	Gemeindean- teil an der Einkommen- steuer	Gemeindean- teil an der Umsatzsteuer	Saldo (Gem.anteil ./ . Umlage)	Gemeind- liche Steuerkraft <sup>2</sup>
		Grundsteuer		Gewerbesteuer	zusammen					
		A	B							
		1 000 Euro								
1	Deutschland .....	215 370	6 063 393	32 892 311	39 171 074	8 548 609	39 217 309	6 039 212	36 707 912	75 878 986
2	Baden-Württemberg .....	23 532	908 166	5 300 800	6 232 498	1 457 710	6 388 883	836 317	5 767 490	11 999 988
3	Bayern .....	44 055	940 398	6 567 861	7 552 314	1 880 554	7 906 344	983 359	7 009 149	14 561 463
4	Brandenburg .....	8 716	135 206	795 260	939 182	112 896	840 878	126 966	854 947	1 794 130
5	Hessen .....	10 969	504 454	3 086 866	3 602 289	845 393	3 543 433	529 437	3 227 477	6 829 766
6	Mecklenburg-Vorpommern .....	9 782	87 070	372 737	469 589	52 183	423 797	82 818	454 433	924 021
7	Niedersachsen .....	33 811	660 555	2 528 395	3 222 762	692 789	3 308 187	503 209	3 118 607	6 341 369
8	Nordrhein-Westfalen .....	30 509	1 342 179	6 884 901	8 257 589	2 015 758	8 211 698	1 442 090	7 638 030	15 895 619
9	Rheinland-Pfalz .....	10 964	294 146	1 436 200	1 741 311	393 516	1 702 007	245 917	1 554 408	3 295 719
10	Saarland .....	942	71 252	259 011	331 205	66 279	354 508	74 139	362 368	693 573
11	Sachsen .....	8 306	208 239	969 924	1 186 469	135 789	1 121 118	270 506	1 255 835	2 442 304
12	Sachsen-Anhalt .....	13 333	118 394	547 940	679 667	76 701	576 874	130 365	630 538	1 310 205
13	Schleswig-Holstein .....	12 578	232 341	1 015 080	1 259 999	278 244	1 287 571	157 229	1 166 556	2 426 554
14	Thüringen .....	7 057	111 433	466 634	585 124	65 250	593 555	122 575	650 880	1 236 004
15	Flächenländer .....	214 553	5 613 834	30 231 610	36 059 997	8 073 063	36 258 856	5 504 927	33 690 719	69 750 716
16	Berlin .....	72	208 631	1 188 102	1 396 806	72 053 <sup>3</sup>	1 451 199	234 818	1 613 964	3 010 770
17	Bremen .....	146	60 389	310 046	370 581	84 953	260 239	65 253	240 539	611 121
18	Hamburg .....	599	180 538	1 162 554	1 343 691	318 540	1 247 015	234 213	1 162 689	2 506 380
19	Stadtstaaten .....	817	449 559	2 660 701	3 111 078	475 545	2 958 453	534 285	3 017 192	6 128 270

Lfd. Nr.	Land	Realsteuerkraft <sup>1</sup>				Gewerbe- steuerumlage (Ausgabe)	Gemeindean- teil an der Ein- kommensteuer	Gemeindean- teil an der Umsatzsteuer	Saldo (Gem.anteil ./.. Umlage)	Gemeind- liche Steuerkraft <sup>2</sup>
		Grundsteuer		Gewerbe- steuer	zu- sammen					
		A	B							
		Euro je Einwohner								
1	Deutschland .....	2,61	73,43	398,34	474,38	103,53	474,94	73,14	444,55	918,92
2	Baden-Württemberg .....	2,14	82,64	482,36	567,14	132,65	581,37	76,10	524,82	1091,96
3	Bayern .....	3,42	72,98	509,73	586,13	145,95	613,61	76,32	543,98	1130,11
4	Brandenburg .....	3,49	54,13	318,36	375,98	45,20	336,63	50,83	342,26	718,24
5	Hessen .....	1,76	80,99	495,57	578,31	135,72	568,86	85,00	518,14	1096,45
6	Mecklenburg-Vorpommern .....	6,07	54,05	231,40	291,53	32,40	263,10	51,41	282,12	573,65
7	Niedersachsen .....	4,25	82,96	317,54	404,74	87,01	415,47	63,20	391,66	796,40
8	Nordrhein-Westfalen .....	1,70	75,01	384,76	461,47	112,65	458,90	80,59	426,84	888,31
9	Rheinland-Pfalz .....	2,69	72,27	352,86	427,82	96,68	418,17	60,42	381,90	809,73
10	Saarland .....	0,95	71,58	260,19	332,71	66,58	356,12	74,47	364,01	696,72
11	Sachsen .....	2,04	51,07	237,87	290,98	33,30	274,95	66,34	307,99	598,98
12	Sachsen-Anhalt .....	5,98	53,10	245,75	304,83	34,40	258,72	58,47	282,79	587,62
13	Schleswig-Holstein .....	4,36	80,48	351,62	436,46	96,38	446,01	54,46	404,09	840,54
14	Thüringen .....	3,28	51,75	216,69	271,71	30,30	275,62	56,92	302,24	573,95
15	Flächenländer .....	2,81	73,40	395,28	471,48	105,56	474,08	71,98	440,51	911,99
16	Berlin .....	0,02	58,08	330,76	388,86	20,06 <sup>3</sup>	404,00	65,37	449,31	838,17
17	Bremen .....	0,21	88,97	456,79	545,97	125,16	383,41	96,14	354,38	900,36
18	Hamburg .....	0,33	99,15	638,44	737,91	174,93	684,82	128,62	638,51	1376,43
19	Stadtstaaten .....	0,13	73,80	436,77	510,70	78,06	485,65	87,71	495,29	1006,00

1 Auf Basis fiktiver seit 1970 konstanter Hebesätze. Zur näheren Erläuterung siehe Qualitätsbericht.

2 Realsteuerkraft zusammen + Saldo aus Gemeindeanteil an der Einkommen- und Umsatzsteuer ./.. Gewerbesteuerumlage

3 Berlin: nur der Bundesanteil der Gewerbesteuerumlage.

## 2 Gesamtergebnis

### 2.3 Realsteuerkraft und gemeindliche Steuerkraft 2017 nach Ländern und Gemeindegrößenklassen

#### 2.3.2 Realsteuerkraft und gemeindliche Steuerkraft nach Gemeindegrößenklassen

Lfd. Nr.	Gemeindegrößenklasse (Gemeinden mit ... bis unter ... Einwohnern)	Realsteuerkraft <sup>1</sup>				Gewerbe- umlage (Ausgabe)	Gemeindean- an der Einkommen- steuer	Gemeindean- teil an der Umsatzsteuer	Saldo (Gem.anteil ./ . Umlage)	Gemeind- liche Steuerkraft <sup>2</sup>
		Grundsteuer		Gewerbesteuer	zusammen					
		A	B							
		1 000 Euro								
Kreisfreie Städte										
1	20 000 - 50 000 .....	652	50 886	276 919	328 458	73 342	292 198	58 408	277 265	605 723
2	50 000 - 100 000 .....	1 120	131 634	656 970	789 724	172 118	707 518	150 177	685 577	1 475 301
3	100 000 - 200 000 .....	1 851	348 096	1 727 375	2 077 322	482 494	2 040 543	443 505	2 001 553	4 078 875
4	200 000 - 500 000 .....	2 254	477 827	2 449 979	2 930 060	655 504	2 892 997	604 890	2 842 382	5 772 443
5	500 000 und mehr .....	1 941	1 053 071	7 435 603	8 490 615	1 820 048	6 992 093	1 509 840	6 681 885	15 172 499
6	Zusammen ...	7 818	2 061 514	12 546 847	14 616 179	3 203 507	12 925 349	2 766 820	12 488 662	27 104 841
Kreisangehörige Gemeinden										
7	unter 1 000 .....	24 457	110 019	343 582	478 058	79 660	714 084	46 068	680 493	1 158 551
8	1 000 - 3 000 .....	40 692	315 084	1 265 910	1 621 687	323 885	2 333 043	167 144	2 176 302	3 797 989
9	3 000 - 5 000 .....	26 259	295 126	1 402 201	1 723 585	347 744	2 215 081	184 072	2 051 409	3 774 994
10	5 000 - 10 000 .....	42 385	644 537	3 089 291	3 776 213	778 381	4 465 261	449 458	4 136 338	7 912 552
11	10 000 - 20 000 .....	38 757	898 134	5 069 326	6 006 217	1 333 210	5 970 786	714 452	5 352 028	11 358 246
12	20 000 - 50 000 .....	28 795	1 116 571	5 974 118	7 119 484	1 592 997	6 977 344	1 017 157	6 401 504	13 520 988
13	50 000 - 100 000 .....	5 490	449 810	2 279 689	2 734 988	631 853	2 679 253	483 465	2 530 864	5 265 853
14	100 000 und mehr .....	718	172 597	921 348	1 094 663	257 372	937 108	210 575	890 310	1 984 974
15	Zusammen ...	207 552	4 001 879	20 345 465	24 554 896	5 345 102	26 291 960	3 272 391	24 219 249	48 774 145
16	Gemeinden insgesamt ...	215 370	6 063 393	32 892 311	39 171 074	8 548 609	39 217 309	6 039 212	36 707 912	75 878 986

Lfd. Nr.	Gemeindegrößenklasse (Gemeinden mit ... bis unter ... Einwohnern)	Realsteuerkraft <sup>1</sup>				Gewerbe- steuerumlage (Ausgabe)	Gemeindean- teil an der Ein- kommensteuer	Gemeindean- teil an der Umsatzsteuer	Saldo (Gem.anteil ./ . Umlage)	Gemeind- liche Steuerkraft <sup>2</sup>	
		Grundsteuer		Gewerbe- steuer	zu- sammen						
		A	B								
		Euro je Einwohner									
Kreisfreie Städte											
1	20 000 - 50 000 .....	1,03	80,56	438,39	519,98	116,11	462,58	92,47	438,94	958,91	
2	50 000 - 100 000 .....	0,66	77,62	387,40	465,68	101,49	417,20	88,56	404,27	869,94	
3	100 000 - 200 000 .....	0,43	80,12	397,60	478,15	111,06	469,68	102,08	460,71	938,85	
4	200 000 - 500 000 .....	0,34	72,18	370,08	442,60	99,02	437,00	91,37	429,35	871,95	
5	500 000 und mehr .....	0,15	79,19	559,17	638,51	136,87	525,82	113,54	502,49	1140,99	
6	Zusammen ...	0,29	77,53	471,87	549,69	120,48	486,10	104,06	469,68	1019,37	
Kreisangehörige Gemeinden											
7	unter 1 000 .....	12,58	56,58	176,71	245,87	40,97	367,26	23,69	349,98	595,85	
8	1 000 - 3 000 .....	7,73	59,84	240,43	308,00	61,51	443,10	31,74	413,33	721,33	
9	3 000 - 5 000 .....	5,67	63,77	302,98	372,42	75,14	478,62	39,77	443,25	815,67	
10	5 000 - 10 000 .....	4,47	68,03	326,09	398,60	82,16	471,33	47,44	436,61	835,21	
11	10 000 - 20 000 .....	3,14	72,81	410,95	486,90	108,08	484,03	57,92	433,87	920,76	
12	20 000 - 50 000 .....	1,98	76,64	410,08	488,70	109,35	478,95	69,82	439,42	928,12	
13	50 000 - 100 000 .....	0,96	78,34	397,05	476,35	110,05	466,64	84,20	440,80	917,14	
14	100 000 und mehr .....	0,35	85,14	454,52	540,01	126,97	462,29	103,88	439,20	979,22	
15	Zusammen ...	3,71	71,48	363,42	438,61	95,48	469,63	58,45	432,61	871,22	
16	Gemeinden insgesamt ...	2,61	73,43	398,34	474,38	103,53	474,94	73,14	444,55	918,92	

### 3 Istaufkommen und Grundbeträge 2017 der Grundsteuer A nach Ländern und Gemeindegrößenklassen

#### 3.1 Istaufkommen

Lfd. Nr.	Gemeindegrößenklasse (Gemeinden mit ... bis unter ... Einwohnern)	Deutschland	Baden-Württemberg	Bayern	Brandenburg
1 000 Euro					
Kreisfreie Städte					
1	20 000 - 50 000 .....	1 157	-	575	-
2	50 000 - 100 000 .....	2 111	154	388	177
3	100 000 - 200 000 .....	3 274	642	564	125
4	200 000 - 500 000 .....	3 984	682	180	-
5	500 000 und mehr .....	2 891	310	553	-
6	Zusammen ...	13 417	1 789	2 260	302
Kreisangehörige Gemeinden					
7	unter 1 000 .....	44 175	724	3 627	2 805
8	1 000 - 3 000 .....	78 601	6 624	28 514	2 986
9	3 000 - 5 000 .....	50 159	9 172	18 112	2 662
10	5 000 - 10 000 .....	80 593	12 527	20 322	3 216
11	10 000 - 20 000 .....	72 555	8 684	9 882	2 213
12	20 000 - 50 000 .....	51 897	6 160	2 491	680
13	50 000 - 100 000 .....	9 814	1 210	118	-
14	100 000 und mehr .....	1 342	61	-	-
15	Zusammen ...	389 136	45 161	83 066	14 563
16	Gemeinden insgesamt ...	402 552	46 951	85 327	14 864
Euro je Einwohner					
Kreisfreie Städte					
17	20 000 - 50 000 .....	1,83	-	1,49	-
18	50 000 - 100 000 .....	1,24	2,83	0,75	1,36
19	100 000 - 200 000 .....	0,75	1,21	0,88	0,46
20	200 000 - 500 000 .....	0,60	0,81	0,63	-
21	500 000 und mehr .....	0,22	0,49	0,28	-
22	Zusammen ...	0,50	0,87	0,60	0,75
Kreisangehörige Gemeinden					
23	unter 1 000 .....	22,72	18,21	29,56	27,84
24	1 000 - 3 000 .....	14,93	11,46	16,73	17,47
25	3 000 - 5 000 .....	10,84	9,75	11,31	16,19
26	5 000 - 10 000 .....	8,51	6,74	8,85	7,75
27	10 000 - 20 000 .....	5,88	4,27	4,61	3,79
28	20 000 - 50 000 .....	3,56	2,52	2,13	1,03
29	50 000 - 100 000 .....	1,71	1,32	2,08	-
30	100 000 und mehr .....	0,66	0,53	-	-
31	Zusammen ...	6,95	5,06	9,14	6,95
32	Gemeinden insgesamt ...	4,88	4,27	6,62	5,95

### 3 Istaufkommen und Grundbeträge 2017 der Grundsteuer A nach Ländern und Gemeindegrößenklassen

#### 3.1 Istaufkommen

Hessen	Mecklenburg- Vorpommern	Nieder- sachsen	Nordrhein- Westfalen	Rheinland- Pfalz	Saarland	Lfd. Nr.
--------	----------------------------	--------------------	-------------------------	---------------------	----------	-------------

1 000 Euro

-	-	-	-	504	-	1
-	54	286	-	628	-	2
152	-	721	744	247	-	3
178	67	171	1 526	168	-	4
144	-	-	497	-	-	5
473	120	1 178	2 766	1 547	-	6
29	8 763	5 638	-	7 486	-	7
1 740	4 116	12 224	-	5 798	-	8
3 901	2 109	4 679	116	1 711	-	9
7 072	1 409	14 155	5 324	1 573	367	10
7 190	446	16 950	15 431	935	754	11
3 067	141	14 415	17 495	294	355	12
395	81	1 421	6 216	168	-	13
-	-	553	680	-	48	14
23 394	17 066	70 035	45 262	17 966	1 523	15
23 868	17 186	71 213	48 029	19 513	1 523	16

Euro je Einwohner

-	-	-	-	2,98	-	17
-	0,56	1,40	-	2,19	-	18
0,31	-	1,29	0,60	0,63	-	19
0,64	0,32	0,69	0,49	0,79	-	20
0,19	-	-	0,17	-	-	21
0,32	0,40	1,17	0,38	1,46	-	22
18,38	33,66	37,28	-	11,23	-	23
17,19	17,34	22,04	-	7,27	-	24
12,88	13,08	15,91	8,90	5,49	-	25
7,31	6,93	14,49	12,60	2,74	3,30	26
4,76	2,97	10,87	7,95	2,71	1,85	27
2,28	1,23	6,75	4,24	1,48	1,20	28
0,80	0,45	2,70	1,97	1,46	-	29
-	-	0,73	0,70	-	0,26	30
4,95	13,05	10,07	4,25	5,97	1,53	31
3,83	10,67	8,94	2,68	4,79	1,53	32



### 3 Istaufkommen und Grundbeträge 2017 der Grundsteuer A nach Ländern und Gemeindegrößen

#### 3.1 Istaufkommen

Lfd. Nr.	Gemeindegrößenklasse (Gemeinden mit ... bis unter ... Einwohnern)	Sachsen	Sachsen- Anhalt	Schleswig- Holstein	Thüringen
1 000 Euro					
Kreisfreie Städte					
1	20 000 - 50 000 .....	-	-	-	78
2	50 000 - 100 000 .....	-	140	101	183
3	100 000 - 200 000 .....	-	-	-	53
4	200 000 - 500 000 .....	152	248	284	328
5	500 000 und mehr .....	401	-	-	-
6	Zusammen ...	553	388	384	643
Kreisangehörige Gemeinden					
7	unter 1 000 .....	149	643	10 586	3 725
8	1 000 - 3 000 .....	3 292	3 695	6 846	2 766
9	3 000 - 5 000 .....	3 442	1 135	1 306	1 813
10	5 000 - 10 000 .....	3 677	8 157	1 445	1 347
11	10 000 - 20 000 .....	2 108	5 741	1 522	700
12	20 000 - 50 000 .....	1 123	4 446	527	702
13	50 000 - 100 000 .....	161	-	43	-
14	100 000 und mehr .....	-	-	-	-
15	Zusammen ...	13 953	23 817	22 276	11 053
16	Gemeinden insgesamt ...	14 506	24 205	22 660	11 695
Euro je Einwohner					
Kreisfreie Städte					
17	20 000 - 50 000 .....	-	-	-	1,01
18	50 000 - 100 000 .....	-	1,71	0,61	1,15
19	100 000 - 200 000 .....	-	-	-	0,48
20	200 000 - 500 000 .....	0,62	0,52	0,61	1,55
21	500 000 und mehr .....	0,36	-	-	-
22	Zusammen ...	0,40	0,70	0,61	1,15
Kreisangehörige Gemeinden					
23	unter 1 000 .....	10,72	33,59	32,32	15,47
24	1 000 - 3 000 .....	11,41	28,03	16,83	9,39
25	3 000 - 5 000 .....	8,82	21,90	7,51	8,14
26	5 000 - 10 000 .....	5,64	20,15	4,54	4,95
27	10 000 - 20 000 .....	3,57	14,52	3,26	3,43
28	20 000 - 50 000 .....	2,00	6,65	1,09	1,95
29	50 000 - 100 000 .....	0,76	-	0,55	-
30	100 000 und mehr .....	-	-	-	-
31	Zusammen ...	5,15	14,25	9,87	6,93
32	Gemeinden insgesamt ...	3,56	10,86	7,85	5,43

### 3 Istaufkommen und Grundbeträge 2017 der Grundsteuer A nach Ländern und Gemeindegrößen

#### 3.1 Istaufkommen

Flächen- länder	Berlin	Bremen	Hamburg	Stadt- staaten	Lfd. Nr.
--------------------	--------	--------	---------	-------------------	-------------

1 000 Euro

1 157	-	-	-	-	1
2 111	-	-	-	-	2
3 249	-	25	-	25	3
3 984	-	-	-	-	4
1 905	60	177	749	986	5
12 405	60	203	749	1 012	6
44 175	-	-	-	-	7
78 601	-	-	-	-	8
50 159	-	-	-	-	9
80 593	-	-	-	-	10
72 555	-	-	-	-	11
51 897	-	-	-	-	12
9 814	-	-	-	-	13
1 342	-	-	-	-	14
389 136	-	-	-	-	15
-	-	-	-	-	-
401 541	60	203	749	1 012	16

Euro je Einwohner

1,83	-	-	-	-	17
1,24	-	-	-	-	18
0,77	-	0,22	-	0,22	19
0,60	-	-	-	-	20
0,26	0,02	0,31	0,41	0,16	21
0,61	0,02	0,30	0,41	0,17	22
22,72	-	-	-	-	23
14,93	-	-	-	-	24
10,84	-	-	-	-	25
8,51	-	-	-	-	26
5,88	-	-	-	-	27
3,56	-	-	-	-	28
1,71	-	-	-	-	29
0,66	-	-	-	-	30
6,95	-	-	-	-	31
5,25	0,02	0,30	0,41	0,17	32

### 3 Istaufkommen und Grundbeträge 2017 der Grundsteuer A nach Ländern und Gemeindegrößenklassen

#### 3.2 Grundbeträge

Lfd. Nr.	Gemeindegrößenklasse (Gemeinden mit ... bis unter ... Einwohnern)	Deutschland	Baden- Württemberg	Bayern	Branden- burg
1 000 Euro					
Kreisfreie Städte					
1	20 000 - 50 000 .....	362	-	184	-
2	50 000 - 100 000 .....	622	32	135	47
3	100 000 - 200 000 .....	1 028	180	165	39
4	200 000 - 500 000 .....	1 252	132	37	-
5	500 000 und mehr .....	1 078	60	136	-
6	Zusammen ...	4 343	403	657	86
Kreisangehörige Gemeinden					
7	unter 1 000 .....	13 587	214	930	862
8	1 000 - 3 000 .....	22 607	1 814	7 902	923
9	3 000 - 5 000 .....	14 588	2 525	5 333	917
10	5 000 - 10 000 .....	23 547	3 466	5 969	1 075
11	10 000 - 20 000 .....	21 532	2 440	2 871	733
12	20 000 - 50 000 .....	15 997	1 815	779	248
13	50 000 - 100 000 .....	3 050	377	34	-
14	100 000 und mehr .....	399	19	-	-
15	Zusammen ...	115 307	12 670	23 818	4 757
16	Gemeinden insgesamt ...	119 650	13 073	24 475	4 842
Euro je Einwohner					
Kreisfreie Städte					
17	20 000 - 50 000 .....	0,57	-	0,48	-
18	50 000 - 100 000 .....	0,37	0,58	0,26	0,36
19	100 000 - 200 000 .....	0,24	0,34	0,26	0,14
20	200 000 - 500 000 .....	0,19	0,16	0,13	-
21	500 000 und mehr .....	0,08	0,09	0,07	-
22	Zusammen ...	0,16	0,20	0,17	0,21
Kreisangehörige Gemeinden					
23	unter 1 000 .....	6,99	5,39	7,58	8,55
24	1 000 - 3 000 .....	4,29	3,14	4,64	5,40
25	3 000 - 5 000 .....	3,15	2,68	3,33	5,58
26	5 000 - 10 000 .....	2,49	1,86	2,60	2,59
27	10 000 - 20 000 .....	1,75	1,20	1,34	1,25
28	20 000 - 50 000 .....	1,10	0,74	0,67	0,38
29	50 000 - 100 000 .....	0,53	0,41	0,59	-
30	100 000 und mehr .....	0,20	0,17	-	-
31	Zusammen ...	2,06	1,42	2,62	2,27
32	Gemeinden insgesamt ...	1,45	1,19	1,90	1,94

### 3 Istaufkommen und Grundbeträge 2017 der Grundsteuer A nach Ländern und Gemeindegrößenklassen

#### 3.2 Grundbeträge

Hessen	Mecklenburg-Vorpommern	Niedersachsen	Nordrhein-Westfalen	Rheinland-Pfalz	Saarland	Lfd. Nr.
1 000 Euro						
-	-	-	-	155	-	1
-	13	79	-	197	-	2
41	-	213	287	74	-	3
65	22	53	578	58	-	4
82	-	-	230	-	-	5
188	36	345	1 095	484	-	6
8	2 796	1 495	-	2 308	-	7
427	1 283	3 239	-	1 818	-	8
943	654	1 236	33	543	-	9
1 878	455	3 732	1 831	486	130	10
1 747	139	4 504	5 491	294	247	11
774	45	3 746	6 253	112	129	12
130	27	384	1 987	46	-	13
-	-	104	259	-	17	14
5 906	5 399	18 439	15 855	5 607	523	15
6 094	5 434	18 784	16 950	6 091	523	16
Euro je Einwohner						
-	-	-	-	0,91	-	17
-	0,14	0,39	-	0,69	-	18
0,09	-	0,38	0,23	0,19	-	19
0,23	0,11	0,22	0,18	0,27	-	20
0,11	-	-	0,08	-	-	21
0,13	0,12	0,34	0,15	0,46	-	22
5,08	10,74	9,89	-	3,46	-	23
4,22	5,40	5,84	-	2,28	-	24
3,11	4,06	4,20	2,56	1,74	-	25
1,94	2,24	3,82	4,34	0,85	1,17	26
1,16	0,92	2,89	2,83	0,85	0,61	27
0,57	0,39	1,75	1,51	0,57	0,44	28
0,26	0,15	0,73	0,63	0,40	-	29
-	-	0,14	0,26	-	0,10	30
1,25	4,13	2,65	1,49	1,86	0,53	31
0,98	3,37	2,36	0,95	1,50	0,53	32

### 3 Istaufkommen und Grundbeträge 2017 der Grundsteuer A nach Ländern und Gemeindegrößenklassen

#### 3.2 Grundbeträge

Lfd. Nr.	Gemeindegrößenklasse (Gemeinden mit ... bis unter ... Einwohnern)	Sachsen	Sachsen- Anhalt	Schleswig- Holstein	Thüringen
----------	---	---------	--------------------	------------------------	-----------

1 000 Euro

Kreisfreie Städte					
1	20 000 - 50 000 .....	-	-	-	24
2	50 000 - 100 000 .....	-	40	21	59
3	100 000 - 200 000 .....	-	-	-	18
4	200 000 - 500 000 .....	44	99	71	94
5	500 000 und mehr .....	127	-	-	-
6	Zusammen ...	170	139	92	194
Kreisangehörige Gemeinden					
7	unter 1 000 .....	49	206	3 445	1 274
8	1 000 - 3 000 .....	1 039	1 168	2 054	941
9	3 000 - 5 000 .....	1 080	337	390	599
10	5 000 - 10 000 .....	1 177	2 477	411	459
11	10 000 - 20 000 .....	681	1 720	437	229
12	20 000 - 50 000 .....	368	1 359	146	225
13	50 000 - 100 000 .....	51	-	14	-
14	100 000 und mehr .....	-	-	-	-
15	Zusammen ...	4 444	7 268	6 896	3 726
16	Gemeinden insgesamt ...	4 614	7 407	6 988	3 920

Euro je Einwohner

Kreisfreie Städte					
17	20 000 - 50 000 .....	-	-	-	0,31
18	50 000 - 100 000 .....	-	0,49	0,13	0,37
19	100 000 - 200 000 .....	-	-	-	0,16
20	200 000 - 500 000 .....	0,18	0,21	0,15	0,44
21	500 000 und mehr .....	0,11	-	-	-
22	Zusammen ...	0,12	0,25	0,15	0,35
Kreisangehörige Gemeinden					
23	unter 1 000 .....	3,50	10,77	10,52	5,29
24	1 000 - 3 000 .....	3,60	8,86	5,05	3,19
25	3 000 - 5 000 .....	2,77	6,50	2,24	2,69
26	5 000 - 10 000 .....	1,81	6,12	1,29	1,69
27	10 000 - 20 000 .....	1,15	4,35	0,93	1,12
28	20 000 - 50 000 .....	0,66	2,03	0,30	0,62
29	50 000 - 100 000 .....	0,24	-	0,18	-
30	100 000 und mehr .....	-	-	-	-
31	Zusammen ...	1,64	4,35	3,06	2,34
32	Gemeinden insgesamt ...	1,13	3,32	2,42	1,82

### 3 Istaufkommen und Grundbeträge 2017 der Grundsteuer A nach Ländern und Gemeindegrößenklassen

#### 3.2 Grundbeträge

Flächen- länder	Berlin	Bremen	Hamburg	Stadt- staaten	Lfd. Nr.
--------------------	--------	--------	---------	-------------------	-------------

1 000 Euro

362	-	-	-	-	1
622	-	-	-	-	2
1 018	-	10	-	10	3
1 252	-	-	-	-	4
634	40	71	333	444	5
3 889	40	81	333	454	6
13 587	-	-	-	-	7
22 607	-	-	-	-	8
14 588	-	-	-	-	9
23 547	-	-	-	-	10
21 532	-	-	-	-	11
15 997	-	-	-	-	12
3 050	-	-	-	-	13
399	-	-	-	-	14
115 307	-	-	-	-	15
119 196	40	81	333	454	16

Euro je Einwohner

0,57	-	-	-	-	17
0,37	-	-	-	-	18
0,24	-	0,09	-	0,09	19
0,19	-	-	-	-	20
0,09	0,01	0,13	0,18	0,07	21
0,19	0,01	0,12	0,18	0,07	22
6,99	-	-	-	-	23
4,29	-	-	-	-	24
3,15	-	-	-	-	25
2,49	-	-	-	-	26
1,75	-	-	-	-	27
1,10	-	-	-	-	28
0,53	-	-	-	-	29
0,20	-	-	-	-	30
2,06	-	-	-	-	31
1,56	0,01	0,12	0,18	0,07	32

#### 4 Istaufkommen und Grundbeträge 2017 der Grundsteuer B nach Ländern und Gemeindegrößenklassen

##### 4.1 Istaufkommen

Lfd. Nr.	Gemeindegrößenklasse (Gemeinden mit ... bis unter ... Einwohnern)	Deutschland	Baden- Württemberg	Bayern	Branden- burg
1 000 Euro					
Kreisfreie Städte					
1	20 000 - 50 000 .....	96 267	-	58 579	-
2	50 000 - 100 000 .....	299 242	13 532	88 950	15 479
3	100 000 - 200 000 .....	869 479	109 545	129 687	34 524
4	200 000 - 500 000 .....	1 312 343	170 835	54 356	-
5	500 000 und mehr .....	3 010 848	155 677	432 684	-
6	Zusammen ...	5 588 178	449 588	764 255	50 003
Kreisangehörige Gemeinden					
7	unter 1 000 .....	188 503	3 790	9 832	8 539
8	1 000 - 3 000 .....	543 401	67 252	146 839	16 325
9	3 000 - 5 000 .....	508 186	108 475	156 983	15 906
10	5 000 - 10 000 .....	1 144 626	234 110	250 658	42 142
11	10 000 - 20 000 .....	1 709 427	278 114	269 980	59 995
12	20 000 - 50 000 .....	2 327 700	394 183	149 656	68 557
13	50 000 - 100 000 .....	1 097 275	156 650	9 301	-
14	100 000 und mehr .....	450 205	18 809	-	-
15	Zusammen ...	7 969 322	1 261 383	993 249	211 465
16	Gemeinden insgesamt ...	13 557 500	1 710 971	1 757 504	261 468
Euro je Einwohner					
Kreisfreie Städte					
17	20 000 - 50 000 .....	152,40	-	152,30	-
18	50 000 - 100 000 .....	176,45	248,07	171,97	119,00
19	100 000 - 200 000 .....	200,13	205,77	202,84	126,06
20	200 000 - 500 000 .....	198,23	202,65	189,12	-
21	500 000 und mehr .....	226,42	247,03	220,39	-
22	Zusammen ...	210,16	218,23	201,55	123,79
Kreisangehörige Gemeinden					
23	unter 1 000 .....	96,95	95,41	80,14	84,76
24	1 000 - 3 000 .....	103,21	116,40	86,16	95,51
25	3 000 - 5 000 .....	109,80	115,28	98,06	96,75
26	5 000 - 10 000 .....	120,82	125,91	109,21	101,55
27	10 000 - 20 000 .....	138,58	136,85	125,85	102,76
28	20 000 - 50 000 .....	159,78	161,03	128,12	104,01
29	50 000 - 100 000 .....	191,11	171,04	164,03	-
30	100 000 und mehr .....	222,09	162,93	-	-
31	Zusammen ...	142,35	141,26	109,23	100,98
32	Gemeinden insgesamt ...	164,19	155,69	136,40	104,67

#### 4 Istaufkommen und Grundbeträge 2017 der Grundsteuer B nach Ländern und Gemeindegrößenklassen

##### 4.1 Istaufkommen

Hessen	Mecklenburg- Vorpommern	Nieder- sachsen	Nordrhein- Westfalen	Rheinland- Pfalz	Saarland	Lfd. Nr.
--------	----------------------------	--------------------	-------------------------	---------------------	----------	-------------

1 000 Euro

-	-	-	-	27 799	-	1
-	16 144	42 482	-	54 544	-	2
101 648	-	108 200	275 078	67 719	-	3
59 535	22 682	51 553	715 469	39 914	-	4
209 044	-	-	606 465	-	-	5
370 228	38 826	202 235	1 597 012	189 975	-	6
126	24 760	17 782	-	63 949	-	7
10 803	24 250	69 286	-	89 521	-	8
36 446	15 614	41 548	2 344	40 966	-	9
118 576	22 656	137 303	68 749	78 467	11 811	10
229 052	14 788	222 934	341 034	52 044	44 011	11
258 127	12 980	352 789	775 094	26 167	50 321	12
105 811	21 922	101 430	641 713	19 311	-	13
-	-	198 242	197 397	-	35 757	14
758 942	136 970	1 141 313	2 026 331	370 425	141 900	15
1 129 169	175 796	1 343 548	3 623 343	560 400	141 900	16

Euro je Einwohner

-	-	-	-	164,05	-	17
-	168,65	208,20	-	190,58	-	18
210,88	-	193,90	220,94	173,37	-	19
214,30	109,32	208,16	227,53	186,40	-	20
281,66	-	-	212,00	-	-	21
246,49	128,05	200,28	220,27	179,16	-	22
80,93	95,09	117,57	-	95,93	-	23
106,76	102,17	124,91	-	112,24	-	24
120,37	96,85	141,31	180,24	131,32	-	25
122,61	111,45	140,51	162,73	136,42	106,20	26
151,52	98,46	142,94	175,62	150,61	107,86	27
191,78	114,02	165,18	187,68	132,23	170,23	28
213,03	120,89	192,57	203,12	167,93	-	29
-	-	263,05	201,96	-	197,97	30
160,56	104,75	164,15	190,37	123,07	142,54	31
181,28	109,14	168,73	202,49	137,68	142,54	32



## 4 Istaufkommen und Grundbeträge 2017 der Grundsteuer B nach Ländern und Gemeindegrößenklassen

### 4.1 Istaufkommen

Lfd. Nr.	Gemeindegrößenklasse (Gemeinden mit ... bis unter ... Einwohnern)	Sachsen	Sachsen- Anhalt	Schleswig- Holstein	Thüringen
1 000 Euro					
Kreisfreie Städte					
1	20 000 - 50 000 .....	-	-	-	9 889
2	50 000 - 100 000 .....	-	11 416	35 354	21 342
3	100 000 - 200 000 .....	-	-	-	11 470
4	200 000 - 500 000 .....	36 725	56 369	74 524	30 380
5	500 000 und mehr .....	172 214	-	-	-
6	Zusammen ...	208 939	67 785	109 878	73 081
Kreisangehörige Gemeinden					
7	unter 1 000 .....	1 261	1 444	36 402	20 619
8	1 000 - 3 000 .....	28 209	11 646	52 061	27 207
9	3 000 - 5 000 .....	38 833	4 829	24 396	21 844
10	5 000 - 10 000 .....	65 874	38 418	47 346	28 516
11	10 000 - 20 000 .....	62 750	40 942	72 844	20 938
12	20 000 - 50 000 .....	57 718	68 702	74 328	39 078
13	50 000 - 100 000 .....	27 360	-	13 776	-
14	100 000 und mehr .....	-	-	-	-
15	Zusammen ...	282 007	165 981	321 154	158 203
16	Gemeinden insgesamt ...	490 946	233 767	431 032	231 283
Euro je Einwohner					
Kreisfreie Städte					
17	20 000 - 50 000 .....	-	-	-	127,45
18	50 000 - 100 000 .....	-	138,62	212,30	134,09
19	100 000 - 200 000 .....	-	-	-	104,06
20	200 000 - 500 000 .....	148,96	118,39	160,66	143,54
21	500 000 und mehr .....	153,40	-	-	-
22	Zusammen ...	152,60	121,38	174,30	130,82
Kreisangehörige Gemeinden					
23	unter 1 000 .....	90,62	75,41	111,15	85,61
24	1 000 - 3 000 .....	97,81	88,35	128,01	92,38
25	3 000 - 5 000 .....	99,47	93,22	140,24	98,10
26	5 000 - 10 000 .....	101,01	94,92	148,74	104,67
27	10 000 - 20 000 .....	106,23	103,51	155,86	102,79
28	20 000 - 50 000 .....	102,87	102,82	153,50	108,35
29	50 000 - 100 000 .....	129,31	-	175,70	-
30	100 000 und mehr .....	-	-	-	-
31	Zusammen ...	104,13	99,32	142,32	99,19
32	Gemeinden insgesamt ...	120,40	104,84	149,31	107,40

#### 4 Istaufkommen und Grundbeträge 2017 der Grundsteuer B nach Ländern und Gemeindegrößenklassen

##### 4.1 Istaufkommen

Flächen- länder	Berlin	Bremen	Hamburg	Stadt- staaten	Lfd. Nr.
--------------------	--------	--------	---------	-------------------	-------------

1 000 Euro

96 267	-	-	-	-	1
299 242	-	-	-	-	2
837 871	-	31 608	-	31 608	3
1 312 343	-	-	-	-	4
1 576 083	804 721	165 802	464 241	1 434 765	5
4 121 806	804 721	197 410	464 241	1 466 373	6
188 503	-	-	-	-	7
543 401	-	-	-	-	8
508 186	-	-	-	-	9
1 144 626	-	-	-	-	10
1 709 427	-	-	-	-	11
2 327 700	-	-	-	-	12
1 097 275	-	-	-	-	13
450 205	-	-	-	-	14
7 969 322	-	-	-	-	15
12 091 128	804 721	197 410	464 241	1 466 373	16

Euro je Einwohner

152,40	-	-	-	-	17
176,45	-	-	-	-	18
198,01	-	279,63	-	279,63	19
198,23	-	-	-	-	20
215,34	224,03	293,08	254,95	239,98	21
201,08	224,03	290,84	254,95	240,71	22
96,95	-	-	-	-	23
103,21	-	-	-	-	24
109,80	-	-	-	-	25
120,82	-	-	-	-	26
138,58	-	-	-	-	27
159,78	-	-	-	-	28
191,11	-	-	-	-	29
222,09	-	-	-	-	30
142,35	-	-	-	-	31
158,09	224,03	290,84	254,95	240,71	32

#### 4 Istaufkommen und Grundbeträge 2017 der Grundsteuer B nach Ländern und Gemeindegrößenklassen

##### 4.2 Grundbeträge

Lfd. Nr.	Gemeindegrößenklasse (Gemeinden mit ... bis unter ... Einwohnern)	Deutschland	Baden- Württemberg	Bayern	Branden- burg
1 000 Euro					
Kreisfreie Städte					
1	20 000 - 50 000 .....	24 232	-	15 482	-
2	50 000 - 100 000 .....	62 683	2 762	21 434	3 057
3	100 000 - 200 000 .....	165 760	23 427	27 851	6 553
4	200 000 - 500 000 .....	227 537	33 600	9 794	-
5	500 000 und mehr .....	501 462	29 938	80 875	-
6	Zusammen ...	981 673	89 726	155 436	9 610
Kreisangehörige Gemeinden					
7	unter 1 000 .....	52 390	1 177	2 751	2 301
8	1 000 - 3 000 .....	150 040	19 485	42 520	4 360
9	3 000 - 5 000 .....	140 536	31 659	47 153	4 201
10	5 000 - 10 000 .....	306 923	66 963	74 605	11 162
11	10 000 - 20 000 .....	427 683	77 276	79 309	15 559
12	20 000 - 50 000 .....	531 701	102 925	43 554	17 190
13	50 000 - 100 000 .....	214 195	38 547	2 480	-
14	100 000 und mehr .....	82 189	4 702	-	-
15	Zusammen ...	1 905 657	342 734	292 372	54 774
16	Gemeinden insgesamt ...	2 887 330	432 460	447 809	64 384
Euro je Einwohner					
Kreisfreie Städte					
17	20 000 - 50 000 .....	38,36	-	40,25	-
18	50 000 - 100 000 .....	36,96	50,63	41,44	23,50
19	100 000 - 200 000 .....	38,15	44,00	43,56	23,93
20	200 000 - 500 000 .....	34,37	39,86	34,07	-
21	500 000 und mehr .....	37,71	47,51	41,20	-
22	Zusammen ...	36,92	43,55	40,99	23,79
Kreisangehörige Gemeinden					
23	unter 1 000 .....	26,94	29,63	22,42	22,84
24	1 000 - 3 000 .....	28,50	33,73	24,95	25,51
25	3 000 - 5 000 .....	30,37	33,65	29,45	25,55
26	5 000 - 10 000 .....	32,40	36,01	32,50	26,90
27	10 000 - 20 000 .....	34,67	38,02	36,97	26,65
28	20 000 - 50 000 .....	36,50	42,05	37,29	26,08
29	50 000 - 100 000 .....	37,31	42,09	43,74	-
30	100 000 und mehr .....	40,55	40,73	-	-
31	Zusammen ...	34,04	38,38	32,15	26,16
32	Gemeinden insgesamt ...	34,97	39,35	34,75	25,77

#### 4 Istaufkommen und Grundbeträge 2017 der Grundsteuer B nach Ländern und Gemeindegrößenklassen

##### 4.2 Grundbeträge

Hessen	Mecklenburg- Vorpommern	Nieder- sachsen	Nordrhein- Westfalen	Rheinland- Pfalz	Saarland	Lfd. Nr.
--------	----------------------------	--------------------	-------------------------	---------------------	----------	-------------

1 000 Euro

-	-	-	-	6 598	-	1
-	2 562	8 128	-	12 090	-	2
19 073	-	24 166	41 633	15 840	-	3
12 101	4 725	10 311	110 593	8 316	-	4
41 809	-	-	112 886	-	-	5
72 982	7 288	42 604	265 113	42 844	-	6
34	6 769	4 799	-	16 940	-	7
2 578	6 519	18 637	-	23 513	-	8
8 336	4 135	10 747	459	10 957	-	9
29 407	5 905	36 050	13 620	20 319	3 213	10
51 915	3 904	58 788	65 339	13 624	11 366	11
54 537	2 810	86 841	145 424	7 417	11 743	12
20 428	4 133	22 539	112 844	4 457	-	13
-	-	33 545	36 334	-	7 608	14
167 234	34 174	271 946	374 020	97 226	33 930	15
240 216	41 462	314 550	639 133	140 070	33 930	16

Euro je Einwohner

-	-	-	-	38,94	-	17
-	26,77	39,83	-	42,24	-	18
39,57	-	43,31	33,44	40,55	-	19
43,56	22,77	41,63	35,17	38,84	-	20
56,33	-	-	39,46	-	-	21
48,59	24,04	42,19	36,57	40,40	-	22
21,76	26,00	31,73	-	25,41	-	23
25,47	27,47	33,60	-	29,48	-	24
27,53	25,65	36,55	35,33	35,12	-	25
30,41	29,05	36,89	32,24	35,32	28,89	26
34,34	25,99	37,69	33,65	39,43	27,85	27
40,52	24,68	40,66	35,21	37,48	39,73	28
41,13	22,79	42,79	35,72	38,76	-	29
-	-	44,51	37,17	-	42,12	30
35,38	26,14	39,11	35,14	32,30	34,08	31
38,56	25,74	39,50	35,72	34,41	34,08	32

#### 4 Istaufkommen und Grundbeträge 2017 der Grundsteuer B nach Ländern und Gemeindegrößenklassen

##### 4.2 Grundbeträge

Lfd. Nr.	Gemeindegrößenklasse (Gemeinden mit ... bis unter ... Einwohnern)	Sachsen	Sachsen-Anhalt	Schleswig-Holstein	Thüringen
1 000 Euro					
Kreisfreie Städte					
1	20 000 - 50 000 .....	-	-	-	2 151
2	50 000 - 100 000 .....	-	2 306	6 485	3 859
3	100 000 - 200 000 .....	-	-	-	2 317
4	200 000 - 500 000 .....	6 332	11 337	14 905	5 524
5	500 000 und mehr .....	26 779	-	-	-
6	Zusammen ...	33 111	13 643	21 390	13 851
Kreisangehörige Gemeinden					
7	unter 1 000 .....	311	450	11 588	5 270
8	1 000 - 3 000 .....	6 813	3 145	15 483	6 987
9	3 000 - 5 000 .....	9 262	1 246	6 925	5 456
10	5 000 - 10 000 .....	15 822	10 008	12 673	7 177
11	10 000 - 20 000 .....	14 930	10 754	19 677	5 241
12	20 000 - 50 000 .....	13 505	17 131	19 541	9 082
13	50 000 - 100 000 .....	5 408	-	3 360	-
14	100 000 und mehr .....	-	-	-	-
15	Zusammen ...	66 051	42 735	89 248	39 213
16	Gemeinden insgesamt ...	99 161	56 378	110 638	53 063
Euro je Einwohner					
Kreisfreie Städte					
17	20 000 - 50 000 .....	-	-	-	27,72
18	50 000 - 100 000 .....	-	28,00	38,94	24,24
19	100 000 - 200 000 .....	-	-	-	21,02
20	200 000 - 500 000 .....	25,68	23,81	32,13	26,10
21	500 000 und mehr .....	23,85	-	-	-
22	Zusammen ...	24,18	24,43	33,93	24,79
Kreisangehörige Gemeinden					
23	unter 1 000 .....	22,34	23,52	35,38	21,88
24	1 000 - 3 000 .....	23,62	23,86	38,07	23,72
25	3 000 - 5 000 .....	23,72	24,06	39,80	24,50
26	5 000 - 10 000 .....	24,26	24,73	39,81	26,34
27	10 000 - 20 000 .....	25,27	27,19	42,10	25,73
28	20 000 - 50 000 .....	24,07	25,64	40,36	25,18
29	50 000 - 100 000 .....	25,56	-	42,85	-
30	100 000 und mehr .....	-	-	-	-
31	Zusammen ...	24,39	25,57	39,55	24,59
32	Gemeinden insgesamt ...	24,32	25,29	38,32	24,64

#### 4 Istaufkommen und Grundbeträge 2017 der Grundsteuer B nach Ländern und Gemeindegrößenklassen

##### 4.2 Grundbeträge

Flächen- länder	Berlin	Bremen	Hamburg	Stadt- staaten	Lfd. Nr.
--------------------	--------	--------	---------	-------------------	-------------

1 000 Euro

24 232	-	-	-	-	1
62 683	-	-	-	-	2
160 859	-	4 900	-	4 900	3
227 537	-	-	-	-	4
292 287	99 348	23 856	85 971	209 175	5
767 598	99 348	28 757	85 971	214 076	6
52 390	-	-	-	-	7
150 040	-	-	-	-	8
140 536	-	-	-	-	9
306 923	-	-	-	-	10
427 683	-	-	-	-	11
531 701	-	-	-	-	12
214 195	-	-	-	-	13
82 189	-	-	-	-	14
1 905 657	-	-	-	-	15
2 673 254	99 348	28 757	85 971	214 076	16

Euro je Einwohner

38,36	-	-	-	-	17
36,96	-	-	-	-	18
38,01	-	43,35	-	43,35	19
34,37	-	-	-	-	20
39,94	27,66	42,17	47,21	34,99	21
37,45	27,66	42,37	47,21	35,14	22
26,94	-	-	-	-	23
28,50	-	-	-	-	24
30,37	-	-	-	-	25
32,40	-	-	-	-	26
34,67	-	-	-	-	27
36,50	-	-	-	-	28
37,31	-	-	-	-	29
40,55	-	-	-	-	30
34,04	-	-	-	-	31
34,95	27,66	42,37	47,21	35,14	32

## 5 Istaufkommen und Grundbeträge 2017 der Gewerbesteuer nach Ländern und Gemeindegrößenklassen

### 5.1 Istaufkommen

Lfd. Nr.	Gemeindegrößenklasse (Gemeinden mit ... bis unter ... Einwohnern)	Deutschland	Baden- Württemberg	Bayern	Branden- burg
1 000 Euro					
Kreisfreie Städte					
1	20 000 - 50 000 .....	408 905	-	291 778	-
2	50 000 - 100 000 .....	1 067 061	55 084	478 142	43 819
3	100 000 - 200 000 .....	2 991 693	411 280	561 030	147 029
4	200 000 - 500 000 .....	4 545 601	847 221	219 444	-
5	500 000 und mehr .....	13 577 364	718 174	2 803 012	-
6	Zusammen ...	22 590 624	2 031 759	4 353 406	190 848
Kreisangehörige Gemeinden					
7	unter 1 000 .....	477 690	15 965	40 219	15 773
8	1 000 - 3 000 .....	1 757 938	270 740	602 493	42 722
9	3 000 - 5 000 .....	1 930 298	476 306	754 355	76 979
10	5 000 - 10 000 .....	4 321 278	976 241	1 254 615	111 319
11	10 000 - 20 000 .....	7 090 543	1 286 572	1 951 842	337 922
12	20 000 - 50 000 .....	9 113 828	1 865 207	799 502	244 564
13	50 000 - 100 000 .....	3 873 413	815 715	52 604	-
14	100 000 und mehr .....	1 713 659	70 636	-	-
15	Zusammen ...	30 278 647	5 777 382	5 455 630	829 280
16	Gemeinden insgesamt ...	52 869 270	7 809 141	9 809 036	1 020 128
nachrichtlich:					
	Gewerbesteuer aus Offshore- Windkraftanlagen	x	x	x	x
Euro je Einwohner					
Kreisfreie Städte					
17	20 000 - 100 000 .....	647,33	-	758,60	-
18	50 000 - 100 000 .....	629,22	1 009,79	924,42	336,89
19	100 000 - 200 000 .....	688,61	772,56	877,50	536,87
20	200 000 - 500 000 .....	686,63	1 005,01	763,49	-
21	500 000 und mehr .....	1 021,04	1 139,59	1 427,75	-
22	Zusammen ...	849,60	986,24	1 148,09	472,47
Kreisangehörige Gemeinden					
23	unter 1 000 .....	245,68	401,91	327,82	156,57
24	1 000 - 3 000 .....	333,88	468,61	353,51	249,95
25	3 000 - 5 000 .....	417,08	506,21	471,20	468,22
26	5 000 - 10 000 .....	456,13	525,03	546,62	268,25
27	10 000 - 20 000 .....	574,80	633,07	909,86	578,78
28	20 000 - 50 000 .....	625,60	761,98	684,48	371,05
29	50 000 - 100 000 .....	674,63	890,63	927,71	-
30	100 000 und mehr .....	845,38	611,88	-	-
31	Zusammen ...	540,85	647,02	599,97	396,02
32	Gemeinden insgesamt ...	640,27	710,61	761,28	408,38

## 5 Istaufkommen und Grundbeträge 2017 der Gewerbesteuer nach Ländern und Gemeindegrößenklassen

### 5.1 Istaufkommen

Hessen	Mecklenburg- Vorpommern	Nieder- sachsen	Nordrhein- Westfalen	Rheinland- Pfalz	Saarland	Lfd. Nr.
--------	----------------------------	--------------------	-------------------------	---------------------	----------	-------------

1 000 Euro

-	-	-	-	91 692	-	1
-	35 270	98 830	-	193 597	-	2
371 679	-	396 877	611 698	371 936	-	3
340 902	122 534	187 360	2 067 230	161 981	-	4
1 740 287	-	-	3 029 216	-	-	5
2 452 868	157 805	683 068	5 708 144	819 206	-	6
100	60 079	37 062	-	126 223	-	7
21 524	64 091	152 862	-	224 830	-	8
74 464	41 389	112 633	6 044	139 986	-	9
361 708	94 942	387 651	194 852	265 398	26 273	10
741 110	46 109	602 845	1 029 113	246 582	109 730	11
1 003 528	38 540	1 075 359	2 745 584	320 038	168 517	12
405 092	58 969	298 796	2 007 297	52 738	-	13
-	-	729 067	761 708	-	152 247	14
2 607 526	404 119	3 396 276	6 744 599	1 375 796	456 766	15
5 060 394	561 924	4 079 343	12 452 742	2 195 001	456 766	16
x	4 671	22 068	x	x	x	

Euro je Einwohner

-	-	-	-	541,09	-	17
-	368,45	484,36	-	676,45	-	18
771,08	-	711,20	491,31	952,20	-	19
1 227,09	590,56	756,52	657,42	756,47	-	20
2 344,85	-	-	1 058,93	-	-	21
1 633,06	520,44	676,48	787,32	772,55	-	22
64,12	230,74	245,06	-	189,35	-	23
212,71	270,03	275,59	-	281,90	-	24
245,93	256,74	383,08	464,76	448,74	-	25
374,00	467,06	396,71	461,21	461,40	236,24	26
490,26	307,00	386,54	529,94	713,56	268,91	27
745,60	338,55	503,51	664,79	1 617,31	570,08	28
815,57	325,19	567,28	635,37	458,63	-	29
-	-	967,40	779,32	-	842,90	30
551,63	309,06	488,48	633,65	457,11	458,84	31
812,40	348,85	512,32	695,91	539,29	458,84	32



## 5 Istaufkommen und Grundbeträge 2017 der Gewerbesteuer nach Ländern und Gemeindegrößenklassen

### 5.1 Istaufkommen

Lfd. Nr.	Gemeindegrößenklasse (Gemeinden mit ... bis unter ... Einwohnern)	Sachsen	Sachsen- Anhalt	Schleswig- Holstein	Thüringen
1 000 Euro					
Kreisfreie Städte					
1	20 000 - 50 000 .....	-	-	-	25 435
2	50 000 - 100 000 .....	-	21 941	97 936	42 441
3	100 000 - 200 000 .....	-	-	-	63 802
4	200 000 - 500 000 .....	106 321	165 948	230 994	95 665
5	500 000 und mehr .....	638 465	-	-	-
6	Zusammen ...	744 786	187 889	328 930	227 343
Kreisangehörige Gemeinden					
7	unter 1 000 .....	2 157	3 618	112 162	64 333
8	1 000 - 3 000 .....	73 027	30 227	192 444	82 977
9	3 000 - 5 000 .....	106 655	11 594	67 582	62 312
10	5 000 - 10 000 .....	231 910	147 015	156 873	112 480
11	10 000 - 20 000 .....	209 121	173 066	274 742	81 789
12	20 000 - 50 000 .....	186 415	236 790	302 023	127 761
13	50 000 - 100 000 .....	83 426	-	98 775	-
14	100 000 und mehr .....	-	-	-	-
15	Zusammen ...	892 711	602 309	1 204 600	531 652
16	Gemeinden insgesamt ...	1 637 496	790 198	1 533 530	758 996
nachrichtlich:					
	Gewerbesteuer aus Offshore- Windkraftanlagen	x	x	x	x
Euro je Einwohner					
Kreisfreie Städte					
17	20 000 - 50 000 .....	-	-	-	327,80
18	50 000 - 100 000 .....	-	266,42	588,10	266,66
19	100 000 - 200 000 .....	-	-	-	578,84
20	200 000 - 500 000 .....	431,25	348,55	497,97	452,00
21	500 000 und mehr .....	568,72	-	-	-
22	Zusammen ...	543,96	336,43	521,78	406,97
Kreisangehörige Gemeinden					
23	unter 1 000 .....	154,97	188,92	342,47	267,11
24	1 000 - 3 000 .....	253,20	229,29	473,20	281,73
25	3 000 - 5 000 .....	273,19	223,79	388,48	279,84
26	5 000 - 10 000 .....	355,62	363,23	492,82	412,86
27	10 000 - 20 000 .....	354,00	437,56	587,86	401,50
28	20 000 - 50 000 .....	332,23	354,39	623,72	354,22
29	50 000 - 100 000 .....	394,28	-	1 259,77	-
30	100 000 und mehr .....	-	-	-	-
31	Zusammen ...	329,62	360,40	533,84	333,35
32	Gemeinden insgesamt ...	401,60	354,40	531,21	352,45

## 5 Istaufkommen und Grundbeträge 2017 der Gewerbesteuer nach Ländern und Gemeindegrößenklassen

### 5.1 Istaufkommen

Flächen- länder	Berlin	Bremen	Hamburg	Stadt- staaten	Lfd. Nr.
--------------------	--------	--------	---------	-------------------	-------------

1 000 Euro

408 905	-	-	-	-	1
1 067 061	-	-	-	-	2
2 935 331	-	56 362	-	56 362	3
4 545 601	-	-	-	-	4
8 929 154	1 948 487	514 123	2 185 601	4 648 210	5
17 886 051	1 948 487	570 485	2 185 601	4 704 572	6
477 690	-	-	-	-	7
1 757 938	-	-	-	-	8
1 930 298	-	-	-	-	9
4 321 278	-	-	-	-	10
7 090 543	-	-	-	-	11
9 113 828	-	-	-	-	12
3 873 413	-	-	-	-	13
1 713 659	-	-	-	-	14
30 278 647	-	-	-	-	15
48 164 698	1 948 487	570 485	2 185 601	4 704 572	16
x	x	x	x	x	

Euro je Einwohner

647,33	-	-	-	-	17
629,22	-	-	-	-	18
693,69	-	498,63	-	498,63	19
686,63	-	-	-	-	20
1 220,01	542,44	908,80	1 200,26	777,46	21
872,57	542,44	840,49	1 200,26	772,29	22
245,68	-	-	-	-	23
333,88	-	-	-	-	24
417,08	-	-	-	-	25
456,13	-	-	-	-	26
574,80	-	-	-	-	27
625,60	-	-	-	-	28
674,63	-	-	-	-	29
845,38	-	-	-	-	30
540,85	-	-	-	-	31
629,75	542,44	840,49	1 200,26	772,29	32

## 5 Istaufkommen und Grundbeträge 2017 der Gewerbesteuer nach Ländern und Gemeindegrößenklassen

### 5.2 Grundbeträge

Lfd. Nr.	Gemeindegrößenklasse (Gemeinden mit ... bis unter ... Einwohnern)	Deutschland	Baden- Württemberg	Bayern	Branden- burg
----------	---	-------------	-----------------------	--------	------------------

1 000 Euro

Kreisfreie Städte					
1	20 000 - 50 000 .....	110 768	-	82 933	-
2	50 000 - 100 000 .....	262 788	14 124	121 790	10 176
3	100 000 - 200 000 .....	690 950	102 772	132 225	33 426
4	200 000 - 500 000 .....	979 992	198 079	46 690	-
5	500 000 und mehr .....	2 974 241	170 994	581 165	-
6	Zusammen ...	5 018 739	485 969	964 804	43 602
Kreisangehörige Gemeinden					
7	unter 1 000 .....	137 433	4 684	12 747	5 011
8	1 000 - 3 000 .....	506 364	78 749	182 980	13 254
9	3 000 - 5 000 .....	560 880	139 334	226 815	26 298
10	5 000 - 10 000 .....	1 235 716	281 524	381 620	34 223
11	10 000 - 20 000 .....	2 027 731	386 192	612 148	127 634
12	20 000 - 50 000 .....	2 389 647	507 591	231 418	68 082
13	50 000 - 100 000 .....	911 876	217 689	14 612	-
14	100 000 und mehr .....	368 539	18 588	-	-
15	Zusammen ...	8 138 186	1 634 351	1 662 341	274 502
16	Gemeinden insgesamt ...	13 156 925	2 120 320	2 627 145	318 104
nachrichtlich:					
	Gewerbesteuer aus Offshore- Windkraftanlagen	x	x	x	x

Euro je Einwohner

Kreisfreie Städte					
17	20 000 - 50 000 .....	175,36	-	215,62	-
18	50 000 - 100 000 .....	154,96	258,92	235,46	78,23
19	100 000 - 200 000 .....	159,04	193,05	206,81	122,05
20	200 000 - 500 000 .....	148,03	234,97	162,44	-
21	500 000 und mehr .....	223,67	271,33	296,02	-
22	Zusammen ...	188,75	235,89	254,44	107,94
Kreisangehörige Gemeinden					
23	unter 1 000 .....	70,68	117,91	103,90	49,74
24	1 000 - 3 000 .....	96,17	136,30	107,36	77,54
25	3 000 - 5 000 .....	121,19	148,08	141,68	159,96
26	5 000 - 10 000 .....	130,44	151,41	166,27	82,47
27	10 000 - 20 000 .....	164,38	190,03	285,36	218,61
28	20 000 - 50 000 .....	164,03	207,36	198,12	103,29
29	50 000 - 100 000 .....	158,82	237,68	257,70	-
30	100 000 und mehr .....	181,81	161,02	-	-
31	Zusammen ...	145,37	183,03	182,81	131,09
32	Gemeinden insgesamt ...	159,34	192,94	203,89	127,35

## 5 Istaufkommen und Grundbeträge 2017 der Gewerbesteuer nach Ländern und Gemeindegrößenklassen

### 5.2 Grundbeträge

Hessen	Mecklenburg- Vorpommern	Nieder- sachsen	Nordrhein- Westfalen	Rheinland- Pfalz	Saarland	Lfd. Nr.
--------	----------------------------	--------------------	-------------------------	---------------------	----------	-------------

1 000 Euro

-	-	-	-	22 113	-	1
-	8 398	23 297	-	46 885	-	2
83 494	-	98 326	124 105	90 171	-	3
75 089	26 351	41 636	423 142	36 814	-	4
378 323	-	-	651 252	-	-	5
536 906	34 749	163 259	1 198 499	195 982	-	6
26	18 325	10 214	-	34 015	-	7
5 682	19 007	42 026	-	60 503	-	8
19 621	12 241	30 722	1 330	37 782	-	9
98 565	28 521	104 644	44 774	70 569	6 359	10
199 546	12 776	163 398	233 533	65 983	26 058	11
273 511	9 985	272 147	670 709	96 624	40 116	12
100 889	13 492	70 531	440 652	13 022	-	13
-	-	154 417	164 463	-	31 071	14
697 841	114 346	848 099	1 555 461	378 498	103 604	15
1 234 746	149 095	1 011 358	2 753 960	574 480	103 604	16
x	1 183	5 254	x	x	x	

Euro je Einwohner

-	-	-	-	130,50	-	17
-	87,73	114,18	-	163,82	-	18
173,22	-	176,20	99,68	230,85	-	19
270,28	127,00	168,12	134,57	171,93	-	20
509,75	-	-	227,66	-	-	21
357,46	114,60	161,68	165,31	184,82	-	22
16,87	70,38	67,54	-	51,03	-	23
56,15	80,08	75,77	-	75,86	-	24
64,80	75,93	104,49	102,30	121,11	-	25
101,91	140,31	107,09	105,98	122,69	57,18	26
132,00	85,06	104,77	120,26	190,94	63,86	27
203,21	87,71	127,43	162,40	488,29	135,71	28
203,12	74,40	133,91	139,48	113,24	-	29
-	-	204,90	168,27	-	172,02	30
147,63	87,45	121,98	146,13	125,76	104,07	31
198,23	92,56	127,01	153,90	141,14	104,07	32

## 5 Istaufkommen und Grundbeträge 2017 der Gewerbesteuer nach Ländern und Gemeindegrößenklassen

### 5.2 Grundbeträge

Lfd. Nr.	Gemeindegrößenklasse (Gemeinden mit ... bis unter ... Einwohnern)	Sachsen	Sachsen- Anhalt	Schleswig- Holstein	Thüringen
1 000 Euro					
Kreisfreie Städte					
1	20 000 - 50 000 .....	-	-	-	5 721
2	50 000 - 100 000 .....	-	4 876	23 887	9 356
3	100 000 - 200 000 .....	-	-	-	14 178
4	200 000 - 500 000 .....	23 627	36 877	51 332	20 354
5	500 000 und mehr .....	140 479	-	-	-
6	Zusammen ...	164 105	41 753	75 219	49 610
Kreisangehörige Gemeinden					
7	unter 1 000 .....	557	1 080	32 577	18 196
8	1 000 - 3 000 .....	18 674	8 800	54 748	21 941
9	3 000 - 5 000 .....	27 910	3 335	19 458	16 034
10	5 000 - 10 000 .....	58 944	50 745	45 740	29 486
11	10 000 - 20 000 .....	52 922	52 434	74 722	20 385
12	20 000 - 50 000 .....	46 316	61 028	81 119	31 001
13	50 000 - 100 000 .....	18 539	-	22 449	-
14	100 000 und mehr .....	-	-	-	-
15	Zusammen ...	223 864	177 423	330 813	137 044
16	Gemeinden insgesamt ...	387 970	219 176	406 032	186 654
nachrichtlich:					
	Gewerbesteuer aus Offshore- Windkraftanlagen	x	x	x	x
Euro je Einwohner					
Kreisfreie Städte					
17	20 000 - 50 000 .....	-	-	-	73,73
18	50 000 - 100 000 .....	-	59,20	143,44	58,79
19	100 000 - 200 000 .....	-	-	-	128,63
20	200 000 - 500 000 .....	95,83	77,45	110,66	96,17
21	500 000 und mehr .....	125,13	-	-	-
22	Zusammen ...	119,86	74,76	119,32	88,81
Kreisangehörige Gemeinden					
23	unter 1 000 .....	40,06	56,41	99,47	75,55
24	1 000 - 3 000 .....	64,75	66,75	134,62	74,50
25	3 000 - 5 000 .....	71,49	64,38	111,85	72,01
26	5 000 - 10 000 .....	90,39	125,38	143,69	108,23
27	10 000 - 20 000 .....	89,59	132,57	159,88	100,07
28	20 000 - 50 000 .....	82,55	91,34	167,52	85,95
29	50 000 - 100 000 .....	87,62	-	286,31	-
30	100 000 und mehr .....	-	-	-	-
31	Zusammen ...	82,66	106,16	146,61	85,93
32	Gemeinden insgesamt ...	95,15	98,30	140,65	86,67

## 5 Istaufkommen und Grundbeträge 2017 der Gewerbesteuer nach Ländern und Gemeindegrößenklasse

### 5.2 Grundbeträge

Flächen- länder	Berlin	Bremen	Hamburg	Stadt- staaten	Lfd. Nr.
--------------------	--------	--------	---------	-------------------	-------------

1 000 Euro

110 768	-	-	-	-	1
262 788	-	-	-	-	2
678 697	-	12 253	-	12 253	3
979 992	-	-	-	-	4
1 922 213	475 241	111 766	465 021	1 052 028	5
3 954 458	475 241	124 018	465 021	1 064 281	6
137 433	-	-	-	-	7
506 364	-	-	-	-	8
560 880	-	-	-	-	9
1 235 716	-	-	-	-	10
2 027 731	-	-	-	-	11
2 389 647	-	-	-	-	12
911 876	-	-	-	-	13
368 539	-	-	-	-	14
8 138 186	-	-	-	-	15
12 092 644	475 241	124 018	465 021	1 064 281	16
x	x	x	x	x	

Euro je Einwohner

175,36	-	-	-	-	17
154,96	-	-	-	-	18
160,39	-	108,40	-	108,40	19
148,03	-	-	-	-	20
262,64	132,30	197,56	255,38	175,96	21
192,92	132,30	182,72	255,38	174,71	22
70,68	-	-	-	-	23
96,17	-	-	-	-	24
121,19	-	-	-	-	25
130,44	-	-	-	-	26
164,38	-	-	-	-	27
164,03	-	-	-	-	28
158,82	-	-	-	-	29
181,81	-	-	-	-	30
145,37	-	-	-	-	31
158,11	132,30	182,72	255,38	174,71	32

## 6 Hebesätze

### 6.1 Gewogene Durchschnittshebesätze 2017 nach Ländern und Gemeindegrößenklassen

#### Prozent

Lfd. Nr.	Gemeindegrößenklasse (Gemeinden mit ... bis unter ... Einwohnern)	Deutsch-land	Baden-Württem-berg	Bayern	Branden-burg	Hessen	Mecklen-burg-Vorpom-mern	Nieder-sachsen	Nord-rhein-West-falen	Rhein-land-Pfalz	Saar-land
Grundsteuer A											
Kreisfreie Städte											
1	20 000 - 50 000 .....	319	-	313	-	-	-	-	-	326	-
2	50 000 - 100 000 .....	339	490	288	380	-	400	364	-	319	-
3	100 000 - 200 000 .....	318	356	341	320	368	-	338	259	334	-
4	200 000 - 500 000 .....	318	518	485	-	275	300	320	264	290	-
5	500 000 und mehr .....	268	520	406	-	175	-	-	216	-	-
6	Zusammen ...	309	443	344	353	252	338	341	253	320	-
Kr.ang. Gemeinden											
7	unter 1 000 .....	325	338	390	325	362	313	377	-	324	-
8	1 000 - 3 000 .....	348	365	361	324	408	321	377	-	319	-
9	3 000 - 5 000 .....	344	363	340	290	414	322	379	348	315	-
10	5 000 - 10 000 .....	342	361	340	299	377	310	379	291	323	283
11	10 000 - 20 000 .....	337	356	344	302	412	321	376	281	318	305
12	20 000 - 50 000 .....	324	339	320	274	396	316	385	280	262	276
13	50 000 - 100 000 .....	322	321	350	-	304	300	370	313	366	-
14	100 000 und mehr .....	336	320	-	-	-	-	534	263	-	275
15	Zusammen ...	337	356	349	306	396	316	380	285	320	291
16	Gemeinden insges. ...	336,44	359,14	348,63	306,98	391,68	316,25	379,11	283,36	320,35	291,22
Grundsteuer B											
Kreisfreie Städte											
17	20 000 - 50 000 .....	397	-	378	-	-	-	-	-	421	-
18	50 000 - 100 000 .....	477	490	415	506	-	630	523	-	451	-
19	100 000 - 200 000 .....	525	468	466	527	533	-	448	661	428	-
20	200 000 - 500 000 .....	577	508	555	-	492	480	500	647	480	-
21	500 000 und mehr .....	600	520	535	-	500	-	-	537	-	-
22	Zusammen ...	569	501	492	520	507	533	475	602	443	-
Kr.ang. Gemeinden											
23	unter 1 000 .....	360	322	357	371	372	366	370	-	378	-
24	1 000 - 3 000 .....	362	345	345	374	419	372	372	-	381	-
25	3 000 - 5 000 .....	362	343	333	379	437	378	387	510	374	-
26	5 000 - 10 000 .....	373	350	336	378	403	384	381	505	386	368
27	10 000 - 20 000 .....	400	360	340	386	441	379	379	522	382	387
28	20 000 - 50 000 .....	438	383	344	399	473	462	406	532	353	429
29	50 000 - 100 000 .....	512	406	375	-	518	531	450	569	433	-
30	100 000 und mehr .....	548	400	-	-	-	-	591	543	-	470
31	Zusammen ...	418	368	340	386	454	401	420	542	381	418
32	Gemeinden insges. ...	469,55	395,64	392,47	406,11	470,06	424,00	427,13	566,92	400,09	418,22
Gewerbesteuer											
Kreisfreie Städte											
33	20 000 - 50 000 .....	369	-	352	-	-	-	-	-	415	-
34	50 000 - 100 000 .....	406	390	393	431	-	420	424	-	413	-
35	100 000 - 200 000 .....	433	400	424	440	445	-	404	493	412	-
36	200 000 - 500 000 .....	464	428	470	-	454	465	450	489	440	-
37	500 000 und mehr .....	456	420	482	-	460	-	-	465	-	-
38	Zusammen ...	450	418	451	438	457	454	418	476	418	-
Kr.ang. Gemeinden											
39	unter 1 000 .....	348	341	316	315	380	328	363	-	371	-
40	1 000 - 3 000 .....	347	344	329	322	379	337	364	-	372	-
41	3 000 - 5 000 .....	344	342	333	293	380	338	367	454	371	-
42	5 000 - 10 000 .....	350	347	329	325	367	333	370	435	376	413
43	10 000 - 20 000 .....	350	333	319	265	371	361	369	441	374	421
44	20 000 - 50 000 .....	381	367	345	359	367	386	395	409	331	420
45	50 000 - 100 000 .....	425	375	360	-	402	437	424	456	405	-
46	100 000 und mehr .....	465	380	-	-	-	-	472	463	-	490
47	Zusammen ...	372	353	328	302	374	353	400	434	363	441
48	Gemeinden insges. ...	401,84	368,30	373,37	320,69	409,83	376,89	403,35	452,18	382,08	440,88

## 6 Hebesätze

### 6.1 Gewogene Durchschnittshebesätze 2017 nach Ländern und Gemeindegrößenklassen

#### Prozent

Sachsen	Sachsen- Anhalt	Schleswig- Holstein	Thü- ringen	Flächen- länder	Berlin	Bremen	Ham- burg	Stadt- staaten	Lfd. Nr.
Grundsteuer A									
-	-	-	330	319	-	-	-	-	1
-	350	474	311	339	-	-	-	-	2
-	-	-	300	319	-	250	-	250	3
350	250	400	350	318	-	-	-	-	4
317	-	-	-	301	150	250	225	222	5
325	279	417	331	319	150	250	225	223	6
307	312	307	292	325	-	-	-	-	7
317	316	333	294	348	-	-	-	-	8
319	337	335	303	344	-	-	-	-	9
312	329	352	293	342	-	-	-	-	10
310	334	349	306	337	-	-	-	-	11
305	327	362	313	324	-	-	-	-	12
317	-	300	-	322	-	-	-	-	13
-	-	-	-	336	-	-	-	-	14
314	328	323	297	337	-	-	-	-	15
314,38	326,77	324,28	298,32	336,87	150,00	250,00	225,00	222,82	16
Grundsteuer B									
-	-	-	460	397	-	-	-	-	17
-	495	545	553	477	-	-	-	-	18
-	-	-	495	521	-	645	-	645	19
580	497	500	550	577	-	-	-	-	20
643	-	-	-	539	810	695	540	686	21
631	497	514	528	537	810	686	540	685	22
406	321	314	391	360	-	-	-	-	23
414	370	336	389	362	-	-	-	-	24
419	387	352	400	362	-	-	-	-	25
416	384	374	397	373	-	-	-	-	26
420	381	370	400	400	-	-	-	-	27
427	401	380	430	438	-	-	-	-	28
506	-	410	-	512	-	-	-	-	29
-	-	-	-	548	-	-	-	-	30
427	388	360	403	418	-	-	-	-	31
495,10	414,64	389,59	435,86	452,30	810,00	686,00	540,00	684,98	32
Gewerbesteuer									
-	-	-	445	369	-	-	-	-	33
-	450	410	454	406	-	-	-	-	34
-	-	-	450	432	-	460	-	460	35
450	450	450	470	464	-	-	-	-	36
454	-	-	-	465	410	460	470	442	37
454	450	437	458	452	410	460	470	442	38
387	335	344	354	348	-	-	-	-	39
391	343	352	378	347	-	-	-	-	40
382	348	347	389	344	-	-	-	-	41
393	290	343	381	350	-	-	-	-	42
395	330	368	401	350	-	-	-	-	43
402	388	372	412	381	-	-	-	-	44
450	-	440	-	425	-	-	-	-	45
-	-	-	-	465	-	-	-	-	46
399	339	364	388	372	-	-	-	-	47
422,07	360,53	377,69	406,63	398,30	410,00	460,00	470,00	442,04	48



## 6 Hebesätze

### 6.2 Streuung der Hebesätze der Grundsteuer A 2017 nach Hebesatzgruppen

#### 6.2.1 Streuung nach Ländern

Lfd. Nr.	Land	Gemeinden		Hebesatzgruppe						
		ins- gesamt	die die Steuer erheben <sup>1</sup>	1	101	126	151	176	201	226
				- 100	- 125	- 150	- 175	- 200	- 225	- 250
Anzahl										
1	Deutschland .....	11 054	11 039	5	1	8	9	107	103	305
2	Baden-Württemberg .....	1 101	1 100	-	-	-	-	2	-	12
3	Bayern .....	2 056	2 056	-	-	1	2	2	2	34
4	Brandenburg .....	417	416	-	-	-	-	45	5	57
5	Hessen .....	426	423	-	-	-	2	6	3	4
6	Mecklenburg-Vorpommern .....	753	753	-	-	-	-	18	3	46
7	Niedersachsen .....	945	945	-	-	-	-	-	-	-
8	Nordrhein-Westfalen .....	396	396	-	-	1	5	7	65	72
9	Rheinland-Pfalz .....	2 305	2 300	1	-	-	-	1	2	6
10	Saarland .....	52	52	-	-	-	-	-	-	12
11	Sachsen .....	422	422	-	-	-	-	-	-	5
12	Sachsen-Anhalt .....	218	218	-	-	-	-	1	3	9
13	Schleswig-Holstein .....	1 110	1 105	4	1	5	-	7	17	34
14	Thüringen .....	849	849	-	-	-	-	18	2	12
15	Flächenländer .....	11 050	11 035	5	1	7	9	107	102	303
16	Berlin .....	1	1	-	-	1	-	-	-	-
17	Bremen .....	2	2	-	-	-	-	-	-	2
18	Hamburg .....	1	1	-	-	-	-	-	1	-
19	Stadtstaaten .....	4	4	-	-	1	-	-	1	2

#### 6.2.2 Streuung nach Gemeindegrößenklassen

Lfd. Nr.	Gemeindegrößenklasse (Gemeinden mit ... bis unter ... Einwohnern)	Gemeinden		Hebesatzgruppe						
		ins- gesamt	die die Steuer erheben <sup>1</sup>	1	101	126	151	176	201	226
				- 100	- 125	- 150	- 175	- 200	- 225	- 250
Anzahl										
Kreisfreie Städte										
1	20 000 - 50 000 .....	15	15	-	-	-	-	-	-	2
2	50 000 - 100 000 .....	24	24	-	-	-	-	1	-	1
3	100 000 - 200 000 .....	31	31	-	-	-	-	-	1	5
4	200 000 - 500 000 .....	24	24	-	-	-	-	-	-	6
5	500 000 und mehr .....	13	13	-	-	1	3	-	1	1
6	Zusammen ...	107	107	-	-	1	3	1	2	15
Kreisangehörige Gemeinden										
7	unter 1 000 .....	4 026	4 017	4	1	5	-	47	22	98
8	1 000 - 3 000 .....	2 922	2 920	-	-	1	-	17	5	38
9	3 000 - 5 000 .....	1 188	1 188	-	-	-	-	5	2	17
10	5 000 - 10 000 .....	1 334	1 332	-	-	-	1	9	14	41
11	10 000 - 20 000 .....	889	888	-	-	-	1	15	26	47
12	20 000 - 50 000 .....	490	489	1	-	1	3	11	24	39
13	50 000 - 100 000 .....	86	86	-	-	-	1	2	5	10
14	100 000 und mehr .....	12	12	-	-	-	-	-	3	-
15	Zusammen ...	10 947	10 932	5	1	7	6	106	101	290
16	Gemeinden insgesamt ...	11 054	11 039	5	1	8	9	107	103	305

1 Gemeinden mit Hebesatz ungleich 0

## 6 Hebesätze

### 6.2 Streuung der Hebesätze der Grundsteuer A 2017 nach Hebesatzgruppen

#### 6.2.1 Streuung nach Ländern

von ... bis ... %											Gewogener Durchschnitts- hebesatz	Lfd. Nr.
251 -	276 -	301 -	326 -	351 -	376 -	401 -	426 -	451 -	476 -	über 500		
275	300	325	350	375	400	425	450	475	500			
der Gemeinden											%	
682	2 954	1 883	2 056	866	1 095	191	308	63	206	197	336	1
13	96	279	332	131	144	28	25	8	9	21	359	2
37	277	407	617	193	273	46	77	12	45	31	349	3
42	139	52	12	6	9	1	5	1	4	38	307	4
5	27	15	108	54	71	16	27	10	31	44	392	5
50	304	164	85	11	47	2	4	1	6	12	316	6
3	26	73	224	154	235	71	89	19	29	22	379	7
60	47	35	36	15	22	5	8	4	4	10	283	8
20	1 234	357	260	70	170	15	66	5	75	18	320	9
17	13	1	6	-	1	1	-	1	-	-	291	10
11	187	101	79	21	13	3	1	-	1	-	314	11
10	59	54	39	17	22	1	2	-	1	-	327	12
94	214	249	222	190	59	2	3	2	1	1	324	13
320	331	96	36	4	29	-	1	-	-	-	298	14
682	2 954	1 883	2 056	866	1 095	191	308	63	206	197	337	15
-	-	-	-	-	-	-	-	-	-	-	150	16
-	-	-	-	-	-	-	-	-	-	-	250	17
-	-	-	-	-	-	-	-	-	-	-	225	18
-	-	-	-	-	-	-	-	-	-	-	223	19

#### 6.2.2 Streuung nach Gemeindegrößenklassen

von ... bis ... %											Gewogener Durchschnitts- hebesatz	Lfd. Nr.
251 -	276 -	301 -	326 -	351 -	376 -	401 -	426 -	451 -	476 -	über 500		
275	300	325	350	375	400	425	450	475	500			
der Gemeinden											%	
1	2	4	5	1	-	-	-	-	-	-	319	1
1	5	3	4	1	5	1	-	-	1	1	339	2
3	3	4	9	1	3	-	2	-	-	-	318	3
5	3	1	3	-	2	1	-	1	1	1	318	4
1	1	1	2	-	-	-	-	-	-	2	268	5
11	14	13	23	3	10	2	2	1	2	4	309	6
373	1 549	644	540	187	295	28	82	7	84	51	325	7
123	667	512	614	306	355	66	88	15	57	56	348	8
34	251	263	290	116	103	22	34	7	21	23	344	9
52	236	253	311	142	146	31	47	8	16	25	342	10
50	137	126	190	73	110	26	29	19	15	24	337	11
34	79	63	77	31	70	12	21	6	9	8	324	12
3	20	7	11	8	5	4	5	-	2	3	322	13
2	1	2	-	-	1	-	-	-	-	3	336	14
671	2 940	1 870	2 033	863	1 085	189	306	62	204	193	337	15
682	2 954	1 883	2 056	866	1 095	191	308	63	206	197	336	16

## 6 Hebesätze

### 6.3 Streuung der Hebesätze der Grundsteuer B 2017 nach Hebesatzgruppen

#### 6.3.1 Streuung nach Ländern

Lfd. Nr.	Land	Gemeinden		Hebesatzgruppe						
		ins- gesamt	die die Steuer erheben <sup>1</sup>	1	101	126	151	176	201	226
				- 100	- 125	- 150	- 175	- 200	- 225	- 250
Anzahl										
1	Deutschland .....	11 054	11 042	6	1	7	-	16	15	72
2	Baden-Württemberg .....	1 101	1 100	-	-	-	-	3	-	10
3	Bayern .....	2 056	2 056	-	-	1	-	2	3	21
4	Brandenburg .....	417	417	-	-	-	-	-	-	-
5	Hessen .....	426	426	-	-	1	-	1	1	4
6	Mecklenburg-Vorpommern .....	753	753	-	-	-	-	-	-	-
7	Niedersachsen .....	945	945	-	-	-	-	1	-	-
8	Nordrhein-Westfalen .....	396	396	-	-	-	-	-	-	-
9	Rheinland-Pfalz .....	2 305	2 299	1	-	-	-	1	-	3
10	Saarland .....	52	52	-	-	-	-	-	-	-
11	Sachsen .....	422	422	-	-	-	-	-	-	-
12	Sachsen-Anhalt .....	218	218	1	-	-	-	-	-	-
13	Schleswig-Holstein .....	1 110	1 105	4	1	5	-	7	11	33
14	Thüringen .....	849	849	-	-	-	-	1	-	1
15	Flächenländer .....	11 050	11 038	6	1	7	-	16	15	72
16	Berlin .....	1	1	-	-	-	-	-	-	-
17	Bremen .....	2	2	-	-	-	-	-	-	-
18	Hamburg .....	1	1	-	-	-	-	-	-	-
19	Stadtstaaten .....	4	4	-	-	-	-	-	-	-

#### 6.3.2 Streuung nach Gemeindegrößenklassen

Lfd. Nr.	Gemeindegrößenklasse (Gemeinden mit ... bis unter ... Einwohnern)	Gemeinden		Hebesatzgruppe						
		ins- gesamt	die die Steuer erheben <sup>1</sup>	1	101	126	151	176	201	226
				- 100	- 125	- 150	- 175	- 200	- 225	- 250
Anzahl										
Kreisfreie Städte										
1	20 000 - 50 000 .....	15	15	-	-	-	-	-	-	-
2	50 000 - 100 000 .....	24	24	-	-	-	-	-	-	-
3	100 000 - 200 000 .....	31	31	-	-	-	-	-	-	-
4	200 000 - 500 000 .....	24	24	-	-	-	-	-	-	-
5	500 000 und mehr .....	13	13	-	-	-	-	-	-	-
6	Zusammen ...	107	107	-	-	-	-	-	-	-
Kreisangehörige Gemeinden										
7	unter 1 000 .....	4 026	4 015	5	1	5	-	9	11	32
8	1 000 - 3 000 .....	2 922	2 921	-	-	1	-	2	1	10
9	3 000 - 5 000 .....	1 188	1 188	-	-	-	-	-	-	10
10	5 000 - 10 000 .....	1 334	1 334	-	-	-	-	-	3	12
11	10 000 - 20 000 .....	889	889	-	-	-	-	5	-	7
12	20 000 - 50 000 .....	490	490	1	-	1	-	-	-	1
13	50 000 - 100 000 .....	86	86	-	-	-	-	-	-	-
14	100 000 und mehr .....	12	12	-	-	-	-	-	-	-
15	Zusammen ...	10 947	10 935	6	1	7	-	16	15	72
16	Gemeinden insgesamt ...	11 054	11 042	6	1	7	-	16	15	72

1 Gemeinden mit Hebesatz ungleich 0

## 6 Hebesätze

### 6.3 Streuung der Hebesätze der Grundsteuer B 2017 nach Hebesatzgruppen

#### 6.3.1 Streuung nach Ländern

von ... bis ... %											Gewogener Durch- schnitts- hebesatz	Lfd. Nr.
251 -	276 -	301 -	326 -	351 -	376 -	401 -	426 -	451 -	476 -	über 500		
275	300	325	350	375	400	425	450	475	500			
der Gemeinden											%	
147	824	992	1 754	2 456	2 665	688	592	157	287	363	470	1
11	161	164	275	144	221	41	40	8	11	11	396	2
35	270	446	678	171	244	43	73	12	37	20	392	3
-	33	8	61	57	208	31	14	-	3	2	406	4
5	10	9	18	97	78	23	44	17	43	75	470	5
-	60	19	161	245	209	33	10	2	7	7	424	6
2	18	69	229	171	245	60	84	33	17	16	427	7
2	1	1	-	2	6	27	83	36	56	182	567	8
3	17	11	65	1 442	453	68	105	19	86	25	400	9
-	1	2	11	12	12	3	4	3	1	3	418	10
-	1	-	9	17	127	155	66	18	16	13	495	11
-	11	11	32	33	81	25	18	2	3	1	415	12
89	212	249	199	52	223	6	8	1	3	2	390	13
-	29	3	16	13	558	173	43	6	4	2	436	14
147	824	992	1 754	2 456	2 665	688	592	157	287	359	452	15
-	-	-	-	-	-	-	-	-	-	1	810	16
-	-	-	-	-	-	-	-	-	-	2	686	17
-	-	-	-	-	-	-	-	-	-	1	540	18
-	-	-	-	-	-	-	-	-	-	4	685	19

#### 6.3.2 Streuung nach Gemeindegrößenklassen

von ... bis ... %											Gewogener Durch- schnitts- hebesatz	Lfd. Nr.
251 -	276 -	301 -	326 -	351 -	376 -	401 -	426 -	451 -	476 -	über 500		
275	300	325	350	375	400	425	450	475	500			
der Gemeinden											%	
-	-	1	2	1	4	2	4	1	-	-	397	1
-	-	-	-	-	4	2	4	2	7	5	477	2
-	-	-	-	-	1	2	7	3	4	13	525	3
-	-	-	-	-	-	-	-	1	9	14	577	4
-	-	-	-	-	-	-	1	-	1	11	600	5
-	-	1	2	1	9	6	16	7	21	44	569	6
81	334	262	444	1 294	1 098	201	114	15	86	23	360	7
30	239	318	610	604	717	163	125	26	45	30	362	8
6	112	179	263	175	247	72	61	17	24	22	362	9
16	86	146	267	212	296	115	95	20	29	37	373	10
9	43	63	132	118	188	86	83	37	39	79	400	11
5	10	23	32	47	104	37	88	29	31	81	438	12
-	-	-	4	5	5	8	9	5	11	39	512	13
-	-	-	-	-	1	-	1	1	1	8	548	14
147	824	991	1 752	2 455	2 656	682	576	150	266	319	418	15
147	824	992	1 754	2 456	2 665	688	592	157	287	363	470	16

## 6 Hebesätze

### 6.4 Streuung der Hebesätze der Gewerbesteuer 2017 nach Hebesatzgruppen

#### 6.4.1 Streuung nach Ländern

Lfd. Nr.	Land	Gemeinden		Hebesatzgruppe von ... bis ... %					
		ins- gesamt	die die Steuer erheben	200	201	226	251	276	301
					-	-	-	-	-
					225	250	275	300	325
		Anzahl der Gemeinden							
1	Deutschland .....	11 054	11 054	5	3	33	24	504	1 186
2	Baden-Württemberg .....	1 101	1 101	-	-	-	-	-	-
3	Bayern .....	2 056	2 056	-	-	10	7	215	533
4	Brandenburg .....	417	417	3	-	6	2	72	208
5	Hessen .....	426	426	-	-	-	-	2	4
6	Mecklenburg-Vorpommern .....	753	753	2	1	10	6	99	83
7	Niedersachsen .....	945	945	-	-	-	-	6	43
8	Nordrhein-Westfalen .....	396	396	-	-	-	1	-	-
9	Rheinland-Pfalz .....	2 305	2 305	-	-	-	-	-	5
10	Saarland .....	52	52	-	-	-	-	-	-
11	Sachsen .....	422	422	-	-	-	-	1	-
12	Sachsen-Anhalt .....	218	218	-	2	-	1	15	29
13	Schleswig-Holstein .....	1 110	1 110	-	-	3	7	74	275
14	Thüringen .....	849	849	-	-	4	-	20	6
15	Flächenländer .....	11 050	11 050	5	3	33	24	504	1 186
16	Berlin .....	1	1	-	-	-	-	-	-
17	Bremen .....	2	2	-	-	-	-	-	-
18	Hamburg .....	1	1	-	-	-	-	-	-
19	Stadtstaaten .....	4	4	-	-	-	-	-	-

#### 6.4.2 Streuung nach Gemeindegrößenklassen

Lfd. Nr.	Gemeindegrößenklasse (Gemeinden mit ... bis unter ... Einwohnern)	Gemeinden		Hebesatzgruppe von ... bis ... %					
		ins- gesamt	die die Steuer erheben	200	201	226	251	276	301
					-	-	-	-	-
					225	250	275	300	325
Anzahl der Gemeinden									
Kreisfreie Städte									
1	20 000 - 50 000 .....	15	15	-	-	-	-	-	1
2	50 000 - 100 000 .....	24	24	-	-	-	-	-	-
3	100 000 - 200 000 .....	31	31	-	-	-	-	-	-
4	200 000 - 500 000 .....	24	24	-	-	-	-	-	-
5	500 000 und mehr .....	13	13	-	-	-	-	-	-
6	Zusammen ...	107	107	-	-	-	-	-	1
Kreisangehörige Gemeinden									
7	unter 1 000 .....	4 026	4 026	2	1	18	16	215	418
8	1 000 - 3 000 .....	2 922	2 922	2	1	4	3	172	423
9	3 000 - 5 000 .....	1 188	1 188	-	-	3	1	49	144
10	5 000 - 10 000 .....	1 334	1 334	-	1	3	1	47	133
11	10 000 - 20 000 .....	889	889	1	-	5	2	18	51
12	20 000 - 50 000 .....	490	490	-	-	-	1	3	16
13	50 000 - 100 000 .....	86	86	-	-	-	-	-	-
14	100 000 und mehr .....	12	12	-	-	-	-	-	-
15	Zusammen ...	10 947	10 947	5	3	33	24	504	1 185
16	Gemeinden insgesamt ...	11 054	11 054	5	3	33	24	504	1 186

## 6 Hebesätze

### 6.4 Streuung der Hebesätze der Gewerbesteuer 2017 nach Hebesatzgruppen

#### 6.4.1 Streuung nach Ländern

326 -	351 -	376 -	401 -	426 -	451 -	476 -	über 500	Gewogener Durch- schnitts- hebesatz	Lfd. Nr.
350	375	400	425	450	475	500		%	
1 922	2 556	2 893	420	960	317	207	24	402	1
1	3	10	36	700	228	121	2	368	2
771	158	347	6	5	3	1	-	373	3
86	15	23	-	1	1	-	-	321	4
28	127	217	22	18	6	2	-	410	5
326	56	155	6	8	1	-	-	377	6
236	149	410	53	40	6	2	-	403	7
1	4	7	118	109	61	75	20	452	8
43	1 501	668	69	13	1	3	2	382	9
-	1	9	24	16	1	1	-	441	10
6	31	317	42	22	1	2	-	422	11
74	45	38	5	9	-	-	-	361	12
324	232	187	3	5	-	-	-	378	13
26	234	505	35	14	5	-	-	407	14
1 922	2 556	2 893	419	960	314	207	24	398	15
-	-	-	1	-	-	-	-	410	16
-	-	-	-	-	2	-	-	460	17
-	-	-	-	-	1	-	-	470	18
-	-	-	1	-	3	-	-	442	19

#### 6.4.2 Streuung nach Gemeindegrößenklassen

326 -	351 -	376 -	401 -	426 -	451 -	476 -	über 500	Gewogener Durch- schnitts- hebesatz	Lfd. Nr.
350	375	400	425	450	475	500		%	
2	1	5	5	-	1	-	-	369	1
-	2	8	9	4	1	-	-	406	2
1	2	3	7	7	6	3	2	433	3
-	-	1	2	7	5	7	2	464	4
-	-	1	1	3	5	3	-	456	5
3	5	18	24	21	18	13	4	450	6
640	1 410	1 159	49	82	10	4	2	348	7
648	583	747	50	215	50	24	-	347	8
242	170	289	42	192	42	13	1	344	9
222	215	334	79	206	62	30	1	350	10
121	122	230	94	137	64	39	5	350	11
46	48	109	72	77	55	56	7	381	12
-	3	7	9	28	13	23	3	425	13
-	-	-	1	2	3	5	1	465	14
1 919	2 551	2 875	396	939	299	194	20	372	15
1 922	2 556	2 893	420	960	317	207	24	402	16

## 7 Realsteuerkraft und -anspannung 2017

### 7.1 Kreisfreie Städte

#### 7.1.1 Früheres Bundesgebiet

Gemeinde- schlüssel- nummer	Kreisfreie Stadt	Realsteuern								
		Istaufkommen/ Realsteueraufbringungskraft <sup>1</sup>			Grundbetrag			Hebesatz		
		Grund- steuer A	Grund- steuer B	Gewerbe- steuer	Grund- steuer A	Grund- steuer B	Gewerbe- steuer	Grund- steuer A	Grund- steuer B	Gewerbe- steuer
		1 000 Euro						%		
08 Baden-Württemberg										
08 1 11	Stuttgart .....	310	155 677	718 174	60	29 938	170 994	520	520	420
08 1 21	Heilbronn .....	246	25 557	113 634	75	5 944	27 056	330	430	420
08 2 11	Baden-Baden .....	154	13 532	55 084	32	2 762	14 124	490	490	390
08 2 12	Karlsruhe .....	171	53 895	352 450	36	11 467	81 965	470	470	430
08 2 21	Heidelberg .....	177	29 196	87 946	44	6 212	21 987	400	470	400
08 2 22	Mannheim .....	139	68 354	304 959	33	14 036	70 921	416	487	430
08 2 31	Pforzheim .....	72	28 993	81 360	16	5 271	18 080	440	550	450
08 3 11	Freiburg im Breisgau .....	373	48 586	189 812	62	8 098	45 193	600	600	420
08 4 21	Ulm .....	147	25 798	128 340	45	6 000	35 650	325	430	360
	Zusammen ...	1 789	449 588	2 031 759	403	89 726	485 969	443	501	418
09 Bayern										
09 16 1	Ingolstadt .....	211	28 283	84 550	60	6 149	21 138	350	460	400
09 16 2	München .....	266	318 025	2 338 362	50	59 444	477 217	535	535	490
09 16 3	Rosenheim .....	59	11 180	36 785	18	2 329	9 196	330	480	400
09 26 1	Landshut .....	74	11 543	55 356	25	2 684	13 180	300	430	420
09 26 2	Passau .....	50	8 368	39 402	17	2 146	9 851	300	390	400
09 26 3	Straubing .....	160	8 224	31 846	46	2 109	7 961	350	390	400
09 36 1	Amberg .....	40	5 313	29 727	16	1 563	7 823	250	340	380
09 36 2	Regensburg .....	67	27 224	231 336	23	6 892	54 432	295	395	425
09 36 3	Weiden i.d.OPf. ....	50	7 043	24 982	16	1 761	6 574	320	400	380
09 46 1	Bamberg .....	46	11 554	57 766	16	2 719	14 812	280	425	390
09 46 2	Bayreuth .....	36	10 937	111 476	14	2 734	28 583	250	400	390
09 46 3	Coburg .....	27	4 920	76 004	9	1 587	24 518	310	310	310
09 46 4	Hof .....	44	7 943	24 586	13	1 937	6 147	330	410	400
09 56 1	Ansbach .....	108	5 855	19 870	30	1 626	5 519	360	360	360
09 56 2	Erlangen .....	96	23 634	88 599	27	4 727	20 136	350	500	440
09 56 3	Fürth .....	101	27 328	69 622	29	4 924	15 823	350	555	440
09 56 4	Nürnberg .....	287	114 659	464 650	86	21 432	103 949	332	535	447
09 56 5	Schwabach .....	40	7 374	27 769	13	1 639	7 120	300	450	390
09 66 1	Aschaffenburg .....	20	12 184	58 941	10	3 046	14 735	200	400	400
09 66 2	Schweinfurt .....	26	11 817	70 280	7	3 069	18 995	385	385	370
09 66 3	Würzburg .....	89	23 217	86 923	26	5 159	20 696	340	450	420
09 76 1	Augsburg .....	180	54 356	219 444	37	9 794	46 690	485	555	470
09 76 2	Kaufbeuren .....	23	5 446	15 884	9	1 414	4 813	250	385	330
09 76 3	Kempten (Allgäu) .....	77	11 366	48 136	28	2 706	12 438	275	420	387
09 76 4	Memmingen .....	82	6 462	41 110	32	1 846	12 458	260	350	330
	Zusammen ...	2 260	764 255	4 353 406	657	155 436	964 804	344	492	451
06 Hessen										
06 41 1	Darmstadt .....	56	36 260	139 607	18	6 778	30 750	320	535	454
06 41 2	Frankfurt am Main .....	144	209 044	1 740 287	82	41 809	378 323	175	500	460
06 41 3	Offenbach am Main .....	14	28 041	59 220	5	4 673	13 459	250	600	440
06 41 4	Wiesbaden .....	178	59 535	340 902	65	12 101	75 089	275	492	454
06 61 1	Kassel .....	82	37 348	172 853	18	7 622	39 285	450	490	440
	Zusammen ...	473	370 228	2 452 868	188	72 982	536 906	252	507	457
03 Niedersachsen										
03 10 1	Braunschweig .....	171	51 553	187 360	53	10 311	41 636	320	500	450
03 10 2	Salzgitter .....	400	19 269	45 285	114	4 481	11 045	350	430	410
03 10 3	Wolfsburg .....	138	24 770	144 915	43	5 504	40 254	320	450	360
03 40 1	Delmenhorst .....	86	12 927	18 863	23	2 750	4 438	380	470	425
03 40 2	Emden .....	104	10 835	47 244	33	2 257	11 249	320	480	420
03 40 3	Oldenburg (Oldenburg) .....	68	31 664	106 239	17	7 115	24 200	390	445	439
03 40 4	Osnabrück .....	115	32 498	100 438	38	7 065	22 827	300	460	440
03 40 5	Wilhelmshaven .....	96	18 720	32 723	23	3 120	7 610	410	600	430
	Zusammen ...	1 178	202 235	683 068	345	42 604	163 259	341	475	418

<sup>1</sup> Auf Basis der aktuellen Hebesätze des jeweiligen Jahres. Zur näheren Erläuterung siehe Qualitätsbericht.

<sup>2</sup> Auf Basis fiktiver seit 1970 konstanter Hebesätze. Zur näheren Erläuterung siehe Qualitätsbericht.

<sup>3</sup> Realsteuerkraft zusammen + Saldo aus Gemeindeanteil an der  
Einkommen- und Umsatzsteuer ./.. Gewerbesteuerumlage

## 7 Realsteuerkraft und -anspannung 2017

### 7.1 Kreisfreie Städte

#### 7.1.1 Früheres Bundesgebiet

Realsteuerkraft <sup>2</sup>				Gemeinde- anteil an der Einkommen- steuer	Gemeinde- anteil an der Umsatz- steuer	Gewerbe- steuer- umlage	Gemeindliche Steuerkraft <sup>3</sup>		Einwohner- zahl am 30.06.2017	Gemeinde- schlüssel- nummer	
Grund- steuer A	Grund- steuer B	Gewerbe- steuer	zusammen				1 000 Euro				Euro je Einw.
Baden-Württemberg										08	
107	62 870	427 484	490 461	394 045	90 360	122 588	852 278	1 352	630 204	08 1 11	
134	12 481	67 639	80 255	61 218	13 601	17 099	137 975	1 109	124 446	08 1 21	
57	5 800	35 310	41 167	33 715	6 290	10 351	70 820	1 298	54 550	08 2 11	
66	24 081	204 913	229 059	179 672	36 614	49 345	396 000	1 275	310 595	08 2 12	
79	13 045	54 966	68 091	84 749	15 516	15 151	153 204	959	159 714	08 2 21	
60	29 475	177 302	206 837	166 291	41 843	52 549	362 422	1 190	304 430	08 2 22	
29	11 070	45 200	56 300	55 415	11 458	11 923	111 249	898	123 878	08 2 31	
112	17 005	112 983	130 100	117 936	19 442	32 186	235 293	1 032	227 972	08 3 11	
82	12 599	89 125	101 806	75 088	16 341	22 834	170 401	1 371	124 325	08 4 21	
726	188 425	1 214 923	1 404 075	1 168 128	251 464	334 026	2 489 642	1 208	2 060 114		
Bayern										09	
108	12 912	52 844	65 864	89 695	18 544	31 284	142 819	1 078	132 545	09 16 1	
90	124 832	1 193 042	1 317 964	1 185 094	219 623	361 929	2 360 751	1 625	1 452 826	09 16 2	
32	4 891	22 991	27 915	37 077	6 347	6 408	64 931	1 045	62 108	09 16 3	
45	5 637	32 950	38 632	42 651	6 097	9 854	77 526	1 113	69 641	09 26 1	
30	4 506	24 627	29 162	25 744	6 083	6 668	54 321	1 074	50 578	09 26 2	
82	4 428	19 904	24 414	23 736	4 958	5 743	47 365	1 014	46 727	09 26 3	
29	3 281	19 557	22 868	22 730	3 810	5 348	44 060	1 047	42 089	09 36 1	
41	14 474	136 080	150 594	92 146	22 025	42 524	222 241	1 512	147 011	09 36 2	
28	3 697	16 436	20 161	20 989	4 329	4 749	40 730	961	42 369	09 36 3	
29	5 709	37 029	42 768	41 476	8 889	9 389	83 744	1 130	74 096	09 46 1	
26	5 742	71 459	77 227	38 128	7 733	20 610	102 478	1 417	72 305	09 46 2	
16	3 333	61 294	64 643	23 767	7 119	16 952	78 577	1 912	41 101	09 46 3	
24	4 068	15 367	19 459	19 683	3 960	4 304	38 798	870	44 580	09 46 4	
54	3 415	13 798	17 268	23 165	3 949	3 534	40 848	991	41 212	09 56 1	
49	9 926	50 340	60 316	87 050	16 792	14 366	149 791	1 368	109 501	09 56 2	
52	10 340	39 558	49 950	73 790	9 155	11 408	121 488	974	124 780	09 56 3	
156	45 006	259 872	305 034	298 089	66 110	79 205	590 028	1 156	510 405	09 56 4	
24	3 441	17 800	21 266	24 896	2 747	4 436	44 472	1 096	40 572	09 56 5	
18	6 397	36 838	43 253	40 980	8 419	9 763	82 890	1 200	69 080	09 66 1	
12	6 445	47 486	53 944	25 424	9 567	14 730	74 205	1 416	52 398	09 66 2	
47	10 835	51 740	62 622	75 010	15 025	13 913	138 743	1 105	125 514	09 66 3	
67	20 567	116 726	137 360	145 684	27 902	35 046	275 899	960	287 423	09 76 1	
16	2 970	12 033	15 020	21 260	2 414	3 575	35 119	819	42 881	09 76 2	
50	5 683	31 096	36 829	35 148	6 361	8 447	69 891	1 043	67 028	09 76 3	
57	3 877	31 144	35 078	23 183	4 533	7 551	55 242	1 282	43 095	09 76 4	
1 183	326 416	2 412 009	2 739 609	2 536 594	492 491	731 735	5 036 959	1 328	3 791 865		
Hessen										06	
32	14 233	76 876	91 141	94 587	19 528	21 064	184 191	1 171	157 247	06 41 1	
148	87 798	945 808	1 033 754	453 686	172 971	259 151	1 401 260	1 888	742 175	06 41 2	
10	9 814	33 648	43 472	54 710	11 023	9 219	99 985	796	125 553	06 41 3	
116	25 411	187 721	213 249	178 041	31 461	51 436	371 315	1 337	277 813	06 41 4	
33	16 006	98 212	114 251	93 167	22 801	26 910	203 308	1 021	199 223	06 61 1	
338	153 263	1 342 265	1 495 866	874 190	257 784	367 781	2 260 060	1 505	1 502 011		
Niedersachsen										03	
96	21 652	104 089	125 837	124 459	24 806	28 521	246 581	996	247 660	03 10 1	
206	9 410	27 613	37 229	39 705	10 887	7 566	80 256	768	104 463	03 10 2	
78	11 559	100 636	112 272	65 181	22 870	27 574	172 749	1 394	123 908	03 10 3	
41	5 776	11 096	16 912	27 361	3 486	3 040	44 718	578	77 357	03 40 1	
59	4 741	28 122	32 921	17 791	6 815	7 705	49 822	986	50 539	03 40 2	
31	14 942	60 501	75 474	75 902	13 943	16 577	148 743	896	166 054	03 40 3	
69	14 836	57 067	71 972	66 596	16 742	15 636	139 674	854	163 611	03 40 4	
42	6 552	19 025	25 619	27 397	4 974	5 213	52 778	693	76 146	03 40 5	
621	89 468	408 147	498 237	444 394	104 523	111 833	935 320	926	1 009 738		



## 7 Realsteuerkraft und -anspannung 2017

### 7.1 Kreisfreie Städte

#### 7.1.1 Früheres Bundesgebiet

Gemeinde- schlüssel- nummer	Kreisfreie Stadt	Realsteuern								
		Istaufkommen/ Realsteueraufbringungskraft <sup>1</sup>			Grundbetrag			Hebesatz		
		Grund- steuer A	Grund- steuer B	Gewerbe- steuer	Grund- steuer A	Grund- steuer B	Gewerbe- steuer	Grund- steuer A	Grund- steuer B	Gewerbe- steuer
		1 000 Euro						%		
05	Nordrhein-Westfalen									
05 11 1	Düsseldorf .....	125	141 534	966 317	80	32 167	219 617	156	440	440
05 11 2	Duisburg .....	137	133 266	253 213	53	15 587	48 695	260	855	520
05 11 3	Essen .....	114	132 197	466 691	45	19 731	97 227	255	670	480
05 11 4	Krefeld .....	144	50 263	131 229	54	9 430	27 339	265	533	480
05 11 6	Mönchengladbach .....	195	57 686	172 125	81	9 304	35 128	240	620	490
05 11 7	Mülheim an der Ruhr .....	66	40 770	92 275	25	6 370	17 576	265	640	525
05 11 9	Oberhausen .....	20	44 751	81 169	8	6 679	14 758	250	670	550
05 12 0	Remscheid .....	28	31 553	59 404	12	4 025	12 123	230	784	490
05 12 2	Solingen .....	45	33 233	92 292	18	5 633	19 430	255	590	475
05 12 4	Wuppertal .....	75	75 520	293 788	31	12 181	59 957	240	620	490
05 31 4	Bonn .....	70	93 949	269 974	21	13 816	55 097	340	680	490
05 31 5	Köln .....	86	213 028	1 219 259	52	41 365	256 686	165	515	475
05 31 6	Leverkusen .....	73	45 716	99 536	21	6 531	20 955	350	700	475
05 51 2	Bottrop .....	126	19 300	41 346	48	3 271	8 438	265	590	490
05 51 3	Gelsenkirchen .....	43	37 835	160 292	16	6 942	33 394	273	545	480
05 51 5	Münster .....	433	60 345	308 765	170	11 832	67 123	255	510	460
05 71 1	Bielefeld .....	290	77 224	240 063	97	11 701	50 013	300	660	480
05 91 1	Bochum .....	118	84 631	156 612	47	13 121	31 639	250	645	495
05 91 3	Dortmund .....	172	119 707	376 950	53	19 624	77 722	325	610	485
05 91 4	Hagen .....	89	48 425	109 564	24	6 457	21 070	375	750	520
05 91 5	Hamm .....	298	33 233	70 173	133	5 539	15 091	225	600	465
05 91 6	Herne .....	19	22 847	47 106	8	3 808	9 421	240	600	500
	Zusammen ...	2 766	1 597 012	5 708 144	1 095	265 113	1 198 499	253	602	476
07	Rheinland-Pfalz									
07 11 1	Koblenz .....	77	20 187	128 689	23	4 806	30 640	340	420	420
07 21 1	Trier .....	72	17 875	60 163	20	3 972	14 325	350	450	420
07 31 1	Frankenthal (Pfalz) .....	102	8 104	21 843	31	1 885	5 201	330	430	420
07 31 2	Kaiserslautern .....	44	21 467	72 024	14	4 667	17 567	310	460	410
07 31 3	Landau in der Pfalz .....	325	7 241	25 251	98	1 646	6 235	330	440	405
07 31 4	Ludwigshafen am Rhein .....	98	29 657	183 084	31	7 061	45 206	320	420	405
07 31 5	Mainz .....	168	39 914	161 981	58	8 316	36 814	290	480	440
07 31 6	Neustadt a.d.Weinstr. ....	215	8 791	21 163	72	1 954	5 291	300	450	400
07 31 7	Pirmasens .....	24	7 504	19 283	8	1 830	4 646	310	410	415
07 31 8	Speyer .....	33	9 883	41 731	9	2 196	10 056	350	450	415
07 31 9	Worms .....	336	14 402	58 679	102	3 273	13 971	330	440	420
07 32 0	Zweibrücken .....	54	4 949	25 314	18	1 238	6 031	300	400	420
	Zusammen ...	1 547	189 975	819 206	484	42 844	195 982	320	443	418
01	Schleswig-Holstein									
01 00 1	Flensburg .....	41	21 118	46 826	6	3 520	11 421	690	600	410
01 00 2	Kiel .....	92	38 278	125 166	23	7 656	27 815	400	500	450
01 00 3	Lübeck .....	192	36 247	105 828	48	7 249	23 517	400	500	450
01 00 4	Neumünster .....	60	14 236	51 109	15	2 966	12 466	390	480	410
	Zusammen ...	384	109 878	328 930	92	21 390	75 219	417	514	437
11	Berlin									
11 1 00	Berlin .....	60 <sup>4</sup>	804 721 <sup>4</sup>	1 948 487	40	99 348	475 241	150	810	410
04	Bremen									
04 0 11	Bremen .....	177	165 802	514 123	71	23 856	111 766	250	695	460
04 0 12	Bremerhaven .....	25	31 608	56 362	10	4 900	12 253	250	645	460
	Zusammen ...	203	197 410	570 485	81	28 757	124 018	250	686	460
02	Hamburg									
02 0 00	Hamburg .....	749	464 241	2 185 601	333	85 971	465 021	225	540	470

<sup>1</sup> Auf Basis der aktuellen Hebesätze des jeweiligen Jahres. Zur näheren Erläuterung siehe Qualitätsbericht.

<sup>2</sup> Auf Basis fiktiver seit 1970 konstanter Hebesätze. Zur näheren Erläuterung siehe Qualitätsbericht.

<sup>3</sup> Realsteuerkraft zusammen + Saldo aus Gemeindeanteil an der Einkommen- und Umsatzsteuer ./ Gewerbesteuerumlage

<sup>4</sup> Schätzung.

## 7 Realsteuerkraft und -anspannung 2017

### 7.1 Kreisfreie Städte

#### 7.1.1 Früheres Bundesgebiet

Realsteuerkraft <sup>2</sup>				Gemeinde- anteil an der Einkommen- steuer	Gemeinde- anteil an der Umsatz- steuer	Gewerbe- steuer- umlage	Gemeindliche Steuerkraft <sup>3</sup>		Einwohner- zahl am 30.6.2017	Gemeinde- schlüssel- nummer	
Grund- steuer A	Grund- steuer B	Gewerbe- steuer	zusammen								
1 000 Euro							Euro je Einw.				
Nordrhein-Westfalen										05	
144	67 550	549 044	616 738	355 117	106 571	160 321	918 105	1 493	614 839	05 11 1	
95	32 732	121 737	154 564	182 636	37 309	35 466	339 042	681	498 057	05 11 2	
80	41 435	243 068	284 583	260 996	59 467	71 223	533 823	916	582 659	05 11 3	
98	19 803	68 348	88 250	103 412	20 775	19 719	192 717	850	226 718	05 11 4	
146	19 539	87 819	107 504	107 318	20 443	24 613	210 651	806	261 468	05 11 6	
45	13 378	43 941	57 363	87 138	15 693	12 831	147 363	861	171 182	05 11 7	
14	14 026	36 895	50 936	86 101	14 828	10 806	141 060	666	211 894	05 11 9	
22	8 452	30 308	38 782	49 385	10 826	8 850	90 143	816	110 406	05 12 0	
32	11 829	48 575	60 435	73 317	12 167	14 203	131 716	830	158 762	05 12 2	
56	25 579	149 892	175 528	153 096	28 487	43 773	313 337	887	353 108	05 12 4	
37	29 014	137 742	166 793	189 490	33 387	41 129	348 541	1 079	323 122	05 31 4	
94	86 866	641 715	728 675	547 127	129 812	192 577	1 213 038	1 126	1 077 611	05 31 5	
37	13 715	52 387	66 140	80 319	17 560	15 297	148 722	910	163 357	05 31 6	
86	6 870	21 095	28 050	50 521	7 039	6 160	79 450	678	117 246	05 51 2	
28	14 579	83 486	98 092	85 444	18 276	24 380	177 433	680	261 003	05 51 3	
306	24 848	167 807	192 960	157 584	34 653	49 000	336 198	1 080	311 298	05 51 5	
174	24 571	125 033	149 779	138 848	31 099	36 571	283 154	851	332 898	05 71 1	
85	27 554	79 097	106 736	165 123	27 984	23 097	276 747	758	364 894	05 91 1	
95	41 211	194 304	235 610	237 980	47 552	56 735	464 406	793	585 535	05 91 3	
43	13 559	52 675	66 277	74 709	15 908	15 381	141 513	755	187 440	05 91 4	
239	11 632	37 728	49 598	62 526	11 349	11 016	112 456	626	179 516	05 91 5	
14	7 996	23 553	31 564	55 659	10 190	6 880	90 534	576	157 124	05 91 6	
1 971	556 737	2 996 248	3 554 955	3 303 845	711 376	880 028	6 690 149	923	7 250 137		
Rheinland-Pfalz										07	
41	10 094	76 601	86 735	48 974	13 244	20 989	127 964	1 127	113 580	07 11 1	
37	8 342	35 811	44 190	36 861	9 127	9 812	80 366	733	109 649	07 21 1	
56	3 958	13 002	17 015	19 794	3 426	3 563	36 672	756	48 524	07 31 1	
25	9 800	43 917	53 743	36 418	8 936	12 033	87 063	877	99 259	07 31 2	
177	3 456	15 587	19 220	19 926	3 416	4 271	38 292	833	45 992	07 31 3	
55	14 828	113 015	127 898	64 211	25 156	30 966	186 299	1 113	167 379	07 31 4	
104	17 463	92 035	109 602	106 461	23 526	25 217	214 372	1 001	214 127	07 31 5	
129	4 103	13 227	17 458	24 849	2 930	3 624	41 614	780	53 326	07 31 6	
14	3 844	11 616	15 474	12 196	3 803	3 183	28 290	698	40 503	07 31 7	
17	4 612	25 139	29 768	24 444	4 626	6 888	51 950	1 024	50 718	07 31 8	
183	6 874	34 928	41 985	32 741	5 982	9 570	71 137	858	82 894	07 31 9	
32	2 599	15 078	17 709	12 897	3 066	4 131	29 541	858	34 437	07 32 0	
871	89 972	489 956	580 798	439 771	107 238	134 248	993 560	937	1 060 388		
Schleswig-Holstein										01	
11	7 391	28 553	35 955	32 875	6 911	7 823	67 918	774	87 770	01 00 1	
41	16 077	69 537	85 655	98 983	21 696	19 053	187 281	758	247 135	01 00 2	
86	15 224	58 793	74 103	81 281	17 469	16 073	156 780	723	216 739	01 00 3	
28	6 228	31 164	37 420	26 758	5 857	8 519	61 516	781	78 759	01 00 4	
166	44 920	188 047	233 133	239 897	51 933	51 468	473 495	751	630 403		
Berlin										11	
72	208 631	1 188 102	1 396 806	1 451 199	234 818	72 053	3 010 770	838	3 592 059	11 1 00	
Bremen										04	
128	50 098	279 415	329 641	226 252	56 759	76 560	536 091	948	565 719	04 0 11	
18	10 291	30 631	40 941	33 988	8 494	8 393	75 029	664	113 034	04 0 12	
146	60 389	310 046	370 581	260 239	65 253	84 953	611 121	900	678 753		
Hamburg										02	
599	180 538	1 162 554	1 343 691	1 247 015	234 213	318 540	2 506 380	1 376	1 820 932	02 0 00	

## 7 Realsteuerkraft und -anspannung 2017

### 7.1 Kreisfreie Städte

#### 7.1.2 Neue Länder

Gemeinde- schlüssel- nummer	Kreisfreie Stadt	Realsteuern								
		Istaufkommen/ Realsteueraufbringungskraft <sup>1</sup>			Grundbetrag			Hebesatz		
		Grund- steuer A	Grund- steuer B	Gewerbe- steuer	Grund- steuer A	Grund- steuer B	Gewerbe- steuer	Grund- steuer A	Grund- steuer B	Gewerbe- steuer
		1 000 Euro						%		
12	Brandenburg									
12 05 1	Brandenburg an der Havel .....	95	8 547	28 046	24	1 613	6 233	400	530	450
12 05 2	Cottbus .....	73	13 221	36 805	18	2 644	9 201	400	500	400
12 05 3	Frankfurt (Oder) .....	82	6 932	15 773	23	1 444	3 943	359	480	400
12 05 4	Potsdam .....	52	21 303	110 223	21	3 909	24 225	250	545	455
	Zusammen ...	302	50 003	190 848	86	9 610	43 602	353	520	438
13	Mecklenburg-Vorpommern									
13 00 3	Rostock .....	67	22 682	122 534	22	4 725	26 351	300	480	465
13 00 4	Schwerin .....	54	16 144	35 270	13	2 562	8 398	400	630	420
	Zusammen ...	120	38 826	157 805	36	7 288	34 749	338	533	454
14	Sachsen									
14 5 11	Chemnitz .....	152	36 725	106 321	44	6 332	23 627	350	580	450
14 6 12	Dresden .....	168	78 208	348 162	60	12 316	77 369	280	635	450
14 7 13	Leipzig .....	233	94 006	290 303	66	14 462	63 109	350	650	460
	Zusammen ...	553	208 939	744 786	170	33 111	164 105	325	631	454
15	Sachsen-Anhalt									
15 00 1	Dessau-Roßlau .....	140	11 416	21 941	40	2 306	4 876	350	495	450
15 00 2	Halle (Saale) .....	81	25 228	57 695	32	5 046	12 821	250	500	450
15 00 3	Magdeburg .....	167	31 141	108 253	67	6 291	24 056	250	495	450
	Zusammen ...	388	67 785	187 889	139	13 643	41 753	279	497	450
16	Thüringen									
16 05 1	Erfurt .....	328	30 380	95 665	94	5 524	20 354	350	550	470
16 05 2	Gera .....	120	14 099	25 955	37	2 350	5 522	320	600	470
16 05 3	Jena .....	53	11 470	63 802	18	2 317	14 178	300	495	450
16 05 4	Suhl .....	15	4 346	10 397	5	977	2 452	320	445	424
16 05 5	Weimar .....	63	7 242	16 486	21	1 509	3 834	296	480	430
16 05 6	Eisenach .....	63	5 543	15 038	19	1 174	3 269	332	472	460
	Zusammen ...	643	73 081	227 343	194	13 851	49 610	331	528	458

1 Auf Basis der aktuellen Hebesätze des jeweiligen Jahres. Zur näheren Erläuterung siehe Qualitätsbericht.

2 Auf Basis fiktiver seit 1970 konstanter Hebesätze. Zur näheren Erläuterung siehe Qualitätsbericht.

3 Realsteuerkraft zusammen + Saldo aus Gemeindeanteil an der  
Einkommen- und Umsatzsteuer ./ . Gewerbesteuerumlage

## 7 Realsteuerkraft und -anspannung 2017

### 7.1 Kreisfreie Städte

#### 7.1.2 Neue Länder

Realsteuerkraft <sup>2</sup>				Gemeinde- anteil an der Einkommen- steuer	Gemeinde- anteil an der Umsatz- steuer	Gewerbe- steuer- umlage	Gemeindliche Steuerkraft <sup>3</sup>		Einwohner- zahl am 30.6.2017	Gemeinde- schlüssel- nummer
Grund- steuer A	Grund- steuer B	Gewerbe- steuer	zusammen							
1 000 Euro								Euro je Einw.		
Brandenburg										12
43	3 387	15 581	19 011	20 453	4 721	2 181	42 004	585	71 815	12 05 1
33	5 553	23 003	28 589	33 635	8 322	3 227	67 319	669	100 637	12 05 2
41	3 033	9 858	12 932	18 712	4 535	1 380	34 798	597	58 255	12 05 3
37	8 208	60 562	68 808	67 638	13 893	8 479	141 861	819	173 228	12 05 4
154	20 181	109 005	129 340	140 439	31 471	15 267	285 982	708	403 935	
Mecklenburg-Vorpommern										13
40	9 923	65 879	75 842	58 628	15 543	9 223	140 790	679	207 487	13 0 03
24	5 381	20 994	26 400	29 398	8 463	2 939	61 321	641	95 726	13 0 04
64	15 305	86 873	102 242	88 026	24 006	12 162	202 111	667	303 213	
Sachsen										14
78	13 297	59 067	72 442	70 215	21 745	8 269	156 133	633	246 538	14 5 11
108	25 864	193 423	219 396	178 239	45 157	27 079	415 712	760	547 289	14 6 12
120	30 371	157 773	188 264	157 256	46 426	22 088	369 858	643	575 355	14 7 13
306	69 532	410 264	480 102	405 710	113 327	57 437	941 702	688	1 369 182	
Sachsen-Anhalt										15
72	4 843	12 189	17 105	22 922	5 986	1 706	44 307	538	82 354	15 00 1
58	10 596	32 053	42 707	61 745	16 663	4 487	116 627	490	237 842	15 00 2
120	13 211	60 141	73 472	66 986	20 274	8 420	152 312	639	238 275	15 00 3
251	28 650	104 383	133 284	151 653	42 923	14 614	313 246	561	558 471	
Thüringen										16
169	11 600	50 886	62 654	67 562	18 664	7 124	141 756	670	211 647	16 05 1
67	4 935	13 806	18 808	25 383	6 703	1 933	48 961	515	95 090	16 05 2
32	4 866	35 445	40 344	37 653	8 288	4 962	81 322	738	110 223	16 05 3
8	2 051	6 130	8 189	11 718	2 950	858	22 000	629	34 978	16 05 4
39	3 169	9 585	12 792	19 673	3 465	1 342	34 588	540	64 066	16 05 5
34	2 466	8 173	10 674	12 259	3 928	1 144	25 716	603	42 616	16 05 6
349	29 086	124 025	153 461	174 248	43 998	17 364	354 343	634	558 620	

## 7 Realsteuerkraft und -anspannung 2017

### 7.2 Nach Landkreisen zusammengefaßte kreisangehörige Gemeinden

#### 7.2.1 Früheres Bundesgebiet

Gemeinde- schlüssel- nummer	Regierungsbezirk ----- Landkreis	Realsteuern								
		Istaufkommen/ Realsteueraufbringungskraft <sup>1</sup>			Grundbetrag			Hebesatz		
		Grund- steuer A	Grund- steuer B	Gewerbe- steuer	Grund- steuer A	Grund- steuer B	Gewerbe- steuer	Grund- steuer A	Grund- steuer B	Gewerbe- steuer
08		Baden-Württemberg								
08 1	Reg.Bez. Stuttgart									
08 1 15	Böblingen .....	574	64 859	375 086	188	17 955	101 560	306	361	369
08 1 16	Esslingen .....	659	88 413	382 117	185	23 185	99 742	357	381	383
08 1 17	Göppingen .....	793	36 775	115 581	212	9 797	31 517	373	375	367
08 1 18	Ludwigsburg .....	1 539	82 575	398 321	430	21 633	112 131	358	382	355
08 1 19	Rems-Murr-Kreis .....	1 240	66 227	260 837	360	17 157	71 084	345	386	367
08 1 25	Heilbronn .....	2 264	49 053	169 536	612	13 578	48 752	370	361	348
08 1 26	Hohenlohekreis .....	1 451	15 964	104 673	404	4 580	28 566	359	349	366
08 1 27	Schwäbisch Hall .....	2 403	24 736	134 612	575	5 938	36 715	418	417	367
08 1 28	Main-Tauber-Kreis .....	1 877	19 645	65 271	490	5 320	18 025	383	369	362
08 1 35	Heidenheim .....	701	20 500	63 760	205	5 453	17 622	341	376	362
08 1 36	Ostalbkreis .....	1 860	40 387	214 392	525	10 479	59 895	354	385	358
08 2	Reg.Bez. Karlsruhe									
08 2 15	Karlsruhe .....	1 244	53 261	214 091	376	15 597	59 669	331	341	359
08 2 16	Rastatt .....	1 271	35 373	171 537	302	9 892	46 222	421	358	371
08 2 25	Neckar-Odenwald-Kreis .....	1 096	18 070	69 466	305	4 730	18 689	359	382	372
08 2 26	Rhein-Neckar-Kreis .....	1 285	71 769	455 143	380	20 472	147 949	338	351	308
08 2 35	Calw .....	1 145	23 924	60 958	186	5 791	16 716	616	413	365
08 2 36	Enzkreis .....	490	21 906	95 768	146	6 837	28 462	336	320	336
08 2 37	Freudenstadt .....	1 161	17 541	85 020	233	4 779	24 544	497	367	346
08 3	Reg.Bez. Freiburg									
08 3 15	Breisgau-Hochschwarzwald .....	2 207	35 622	119 020	608	9 813	34 053	363	363	350
08 3 16	Emmendingen .....	1 165	20 195	73 965	319	5 403	20 834	365	374	355
08 3 17	Ortenaukreis .....	2 734	58 965	288 100	824	15 896	79 952	332	371	360
08 3 25	Rottweil .....	838	17 450	129 615	239	4 881	37 820	351	357	343
08 3 26	Schwarzwald-Baar-Kreis .....	917	32 034	132 387	244	7 606	37 540	376	421	353
08 3 27	Tuttlingen .....	471	17 536	126 250	138	5 206	37 347	342	337	338
08 3 35	Konstanz .....	1 019	40 511	168 878	296	10 978	46 498	344	369	363
08 3 36	Lörrach .....	682	34 609	125 300	208	9 062	35 098	328	382	357
08 3 37	Waldshut .....	900	24 124	90 099	270	6 683	25 203	334	361	357
08 4	Reg.Bez. Tübingen									
08 4 15	Reutlingen .....	802	45 012	180 504	238	11 921	49 035	337	378	368
08 4 16	Tübingen .....	413	33 181	90 783	125	7 675	24 871	331	432	365
08 4 17	Zollernalbkreis .....	562	24 586	113 765	167	7 137	33 770	337	344	337
08 4 25	Alb-Donau-Kreis .....	1 898	22 061	112 038	592	6 966	32 986	321	317	340
08 4 26	Biberach .....	2 135	21 495	218 024	656	7 070	65 049	326	304	335
08 4 35	Bodenseekreis .....	1 430	33 109	143 792	440	9 594	40 739	325	345	353
08 4 36	Ravensburg .....	2 616	35 458	162 949	794	9 333	46 455	329	380	351
08 4 37	Sigmaringen .....	1 321	14 455	65 741	400	4 336	19 239	331	333	342
	Zusammen ...	45 161	1 261 383	5 777 382	12 670	342 734	1 634 351	356	368	353
09		Bayern								
09 17 1	Altötting .....	923	10 892	140 767	289	3 520	43 478	320	309	324
09 17 2	Berchtesgadener Land .....	590	13 405	49 652	178	3 909	14 668	332	343	339
09 17 3	Bad Tölz-Wolfratshausen .....	641	14 203	59 690	210	4 043	16 955	305	351	352
09 17 4	Dachau .....	1 012	15 863	76 651	311	4 849	23 179	325	327	331
09 17 5	Ebersberg .....	826	18 055	65 908	251	4 969	20 052	330	363	329
09 17 6	Eichstätt .....	1 644	11 015	58 170	489	3 434	17 162	336	321	339
09 17 7	Erding .....	1 646	12 881	102 507	490	4 107	31 825	336	314	322
09 17 8	Freising .....	1 420	19 476	150 937	427	5 638	45 279	332	345	333
09 17 9	Fürstenfeldbruck .....	573	22 072	98 670	181	6 705	28 147	316	329	351
09 18 0	Garmisch-Partenkirchen .....	404	16 640	38 110	108	4 002	10 666	374	416	357
09 18 1	Landsberg am Lech .....	974	12 169	74 514	317	3 711	22 446	307	328	332
09 18 2	Miesbach .....	621	14 248	70 290	204	4 243	20 257	304	336	347
09 18 3	Mühldorf a.Inn .....	1 705	12 708	64 565	449	3 580	18 384	380	355	351
09 18 4	München .....	543	43 913	774 262	192	15 879	271 524	282	277	285
09 18 5	Neuburg-Schrobenhausen .....	1 155	8 555	43 889	363	2 687	13 003	318	318	338
09 18 6	Pfaffenhofen a.d.Ilm .....	1 336	12 419	81 963	430	3 908	25 490	311	318	322
09 18 7	Rosenheim .....	1 667	29 218	119 240	526	9 026	35 724	317	324	334
09 18 8	Starnberg .....	382	21 360	114 099	133	6 603	37 062	287	323	308
09 18 9	Traunstein .....	1 756	21 112	119 952	518	5 956	34 696	339	354	346
09 19 0	Weilheim-Schongau .....	1 059	15 877	87 298	314	4 551	25 267	337	349	346
	(Fortsetzung s. nächste Seite)									

(Fortsetzung s. nächste Seite)

<sup>1</sup> Auf Basis der aktuellen Hebesätze des jeweiligen Jahres. Zur näheren Erläuterung siehe Qualitätsbericht.

<sup>2</sup> Auf Basis fiktiver seit 1970 konstanter Hebesätze. Zur näheren Erläuterung siehe Qualitätsbericht.

<sup>3</sup> Realsteuerkraft zusammen + Saldo aus Gemeindeanteil an der Einkommen- und Umsatzsteuer ./.. Gewerbesteuerumlage

## 7 Realsteuerkraft und -anspannung 2017

### 7.2 Nach Landkreisen zusammengefaßte kreisangehörige Gemeinden

#### 7.2.1 Früheres Bundesgebiet

Realsteuerkraft <sup>2</sup>				Gemeinde- anteil an der Einkommen- steuer	Gemeinde- anteil an der Umsatz- steuer	Gewerbe- steuer- umlage	Gemeindliche Steuerkraft <sup>3</sup>		Einwohner- zahl am 30.06.2017	Gemeinde- schlüssel- nummer			
Grund- steuer A	Grund- steuer B	Gewerbe- steuer	zusammen										
1 000 Euro								Euro je Einw.					
Baden-Württemberg										08			
													08 1
338	37 705	253 900	291 943	261 030	36 320	71 937	517 356	1 334	387 726	08 1 15			
333	48 689	249 356	298 377	347 673	38 827	69 668	615 209	1 159	530 789	08 1 16			
382	20 573	78 792	99 746	140 785	15 379	21 975	233 935	916	255 510	08 1 17			
773	45 429	280 327	326 529	358 389	38 844	78 125	645 636	1 195	540 502	08 1 18			
647	36 031	177 709	214 387	266 758	26 742	48 065	459 822	1 085	423 840	08 1 19			
1 101	28 514	121 880	151 495	201 942	23 092	30 255	346 274	1 020	339 592	08 1 25			
727	9 619	71 414	81 761	63 030	10 199	18 777	136 214	1 227	111 057	08 1 26			
1 035	12 470	91 789	105 293	101 124	16 966	25 423	197 960	1 021	193 805	08 1 27			
883	11 172	45 064	57 118	65 454	8 780	11 799	119 553	904	132 213	08 1 28			
370	11 450	44 055	55 875	73 085	9 310	12 953	125 316	951	131 735	08 1 35			
945	22 007	149 738	172 690	175 116	20 679	42 184	326 302	1 046	311 968	08 1 36			
										08 2			
677	32 754	149 173	182 603	268 035	27 756	41 571	436 823	988	441 942	08 2 15			
543	20 773	115 555	136 871	135 115	16 190	30 566	257 610	1 121	229 841	08 2 16			
549	9 933	46 723	57 205	70 732	7 197	12 323	122 811	857	143 278	08 2 25			
683	42 991	369 871	413 545	337 025	31 930	108 575	673 926	1 235	545 530	08 2 26			
334	12 161	41 789	54 285	87 007	7 077	11 396	136 972	873	156 846	08 2 35			
262	14 358	71 156	85 776	120 754	10 101	20 516	196 115	991	197 821	08 2 36			
420	10 036	61 360	71 816	64 450	7 809	16 336	127 739	1 090	117 192	08 2 37			
										08 3			
1 094	20 608	85 132	106 834	141 762	11 924	23 556	236 963	902	262 785	08 3 15			
575	11 347	52 085	64 007	89 112	7 450	13 991	146 578	893	164 105	08 3 16			
1 483	33 382	199 881	234 745	215 331	29 792	54 400	425 468	1 002	424 762	08 3 17			
429	10 251	94 551	105 231	77 091	9 863	25 574	166 611	1 201	138 672	08 3 25			
439	15 972	93 849	110 260	110 546	14 330	26 413	208 723	990	210 875	08 3 26			
248	10 932	93 366	104 546	77 271	10 969	26 201	166 586	1 200	138 795	08 3 27			
533	23 054	116 244	139 832	159 393	16 107	29 894	285 437	1 008	283 257	08 3 35			
375	19 030	87 746	107 151	145 079	13 607	24 113	241 725	1 060	227 939	08 3 36			
485	14 035	63 008	77 528	95 204	9 514	17 956	164 290	968	169 762	08 3 37			
										08 4			
428	25 035	122 586	148 049	169 388	19 907	29 086	308 257	1 082	284 881	08 4 15			
224	16 117	62 179	78 520	131 072	11 167	16 506	204 253	907	225 148	08 4 16			
300	14 989	84 424	99 713	99 362	12 037	22 442	188 670	1 002	188 240	08 4 17			
1 066	14 629	82 466	98 160	112 021	10 400	21 151	199 429	1 028	194 060	08 4 25			
1 180	14 847	162 624	178 651	112 802	14 846	46 056	260 243	1 318	197 427	08 4 26			
792	20 147	101 848	122 786	133 553	14 795	28 279	242 854	1 134	214 105	08 4 35			
1 429	19 599	116 138	137 166	150 939	17 682	31 716	274 071	968	283 098	08 4 36			
719	9 106	48 098	57 924	63 327	7 267	13 905	114 614	881	130 163	08 4 37			
22 805	719 741	4 085 876	4 828 423	5 220 755	584 853	1 123 685	9 510 346	1 065	8 929 261				
Bayern										09			
520	7 393	108 695	116 607	65 215	9 292	27 506	163 609	1 501	108 987	09 17 1			
320	8 209	36 670	45 198	50 129	5 438	10 892	89 873	861	104 336	09 17 2			
378	8 490	42 388	51 256	83 136	5 607	12 417	127 581	1 017	125 441	09 17 3			
560	10 183	57 947	68 690	109 653	6 054	16 355	168 042	1 121	149 952	09 17 4			
451	10 435	50 131	61 017	108 949	5 592	13 753	161 806	1 168	138 523	09 17 5			
881	7 211	42 904	50 995	88 367	5 434	12 383	132 413	1 018	130 123	09 17 6			
883	8 625	79 562	89 069	93 851	6 028	20 584	168 364	1 248	134 911	09 17 7			
769	11 840	113 198	125 807	126 024	13 420	29 197	236 054	1 354	174 398	09 17 8			
326	14 080	70 368	84 775	163 222	8 040	17 578	238 460	1 108	215 178	09 17 9			
195	8 404	26 665	35 264	48 962	4 190	7 488	80 927	918	88 164	09 18 0			
571	7 792	56 115	64 479	78 762	4 987	16 630	131 598	1 112	118 351	09 18 1			
367	8 910	50 643	59 921	65 017	5 656	14 803	115 791	1 173	98 753	09 18 2			
809	7 518	45 959	54 286	61 311	6 090	13 143	108 545	966	112 354	09 18 3			
346	33 347	678 811	712 503	287 656	47 775	198 045	849 889	2 487	341 747	09 18 4			
654	5 643	32 508	38 806	55 166	4 915	9 026	89 861	941	95 539	09 18 5			
774	8 206	63 725	72 705	83 538	5 880	18 933	143 191	1 146	124 953	09 18 6			
948	18 955	89 309	109 212	151 913	12 130	25 983	247 273	963	256 751	09 18 7			
240	13 867	92 656	106 762	114 318	8 692	25 281	204 491	1 523	134 308	09 18 8			
932	12 508	86 740	100 179	95 061	10 899	23 507	182 632	1 044	174 972	09 18 9			
565	9 558	63 168	73 291	84 224	7 525	13 348	151 693	1 135	133 653	09 19 0			

## 7 Realsteuerkraft und -anspannung 2017

### 7.2 Nach Landkreisen zusammengefaßte kreisangehörige Gemeinden

#### 7.2.1 Früheres Bundesgebiet

Gemeinde- schlüssel- nummer	Regierungsbezirk ----- Landkreis	Realsteuern								
		Istaufkommen/ Realsteueraufbringungskraft <sup>1</sup>			Grundbetrag			Hebesatz		
		Grund- steuer A	Grund- steuer B	Gewerbe- steuer	Grund- steuer A	Grund- steuer B	Gewerbe- steuer	Grund- steuer A	Grund- steuer B	Gewerbe- steuer
		1 000 Euro						%		
09	Bayern									
09 27 1	Deggendorf	1 224	11 416	52 197	362	3 457	15 189	338	330	344
09 27 2	Freyung-Grafenau	990	7 266	30 687	283	2 114	8 720	350	344	352
09 27 3	Kelheim	1 657	11 962	66 193	448	3 213	17 836	370	372	371
09 27 4	Landshut	2 674	15 539	99 505	803	4 849	28 809	333	320	345
09 27 5	Passau	2 228	18 352	90 339	657	5 502	26 402	339	334	342
09 27 6	Regen	617	10 832	34 076	156	2 503	9 347	395	433	365
09 27 7	Rottal-Inn	2 355	10 770	61 890	647	3 115	18 344	364	346	337
09 27 8	Straubing-Bogen	2 144	9 054	47 480	620	2 643	14 129	346	343	336
09 27 9	Dingolfing-Landau	1 610	9 655	133 644	471	3 063	43 102	342	315	310
09 37 1	Amberg-Weizsach	1 088	8 720	36 160	324	2 523	9 692	336	346	373
09 37 2	Cham	1 355	12 403	64 110	410	3 694	19 512	331	336	329
09 37 3	Neumarkt i.d.OPf.	1 505	11 594	66 876	486	3 915	21 204	310	296	315
09 37 4	Neustadt a.d.Waldnaab	958	7 878	47 571	274	2 373	14 317	349	332	332
09 37 5	Regensburg	1 782	19 225	59 958	570	6 372	18 465	313	302	325
09 37 6	Schwandorf	1 187	13 578	77 524	359	4 061	22 587	331	334	343
09 37 7	Tirschenreuth	958	7 373	37 057	273	2 098	10 819	351	351	343
09 47 1	Bamberg	1 258	11 912	73 569	345	3 494	22 480	365	341	327
09 47 2	Bayreuth	1 078	10 406	29 330	296	2 846	8 234	364	366	356
09 47 3	Coburg	553	8 370	31 478	150	2 522	8 662	369	332	363
09 47 4	Forchheim	977	12 125	34 679	242	3 084	9 613	404	393	361
09 47 5	Hof	726	11 272	46 836	216	3 412	14 353	336	330	326
09 47 6	Kronach	444	6 933	28 106	132	2 064	8 543	337	336	329
09 47 7	Kulmbach	501	7 618	34 800	161	2 410	10 272	312	316	339
09 47 8	Lichtenfels	509	6 489	38 427	152	1 944	10 682	335	334	360
09 47 9	Wunsiedel i.Fichtelgebirge	457	8 874	31 525	129	2 427	8 928	354	366	353
09 57 1	Ansbach	2 738	21 117	81 596	663	5 311	24 003	413	398	340
09 57 2	Erlangen-Höchstadt	646	14 299	83 175	180	4 257	24 714	358	336	337
09 57 3	Fürth	444	13 625	37 933	121	3 648	10 563	367	373	359
09 57 4	Nürnberg Land	589	16 193	84 962	184	5 085	25 643	319	318	331
09 57 5	Neustadt a.d.Aisch-Bad Windsheim	2 024	10 380	41 193	482	2 591	11 626	420	401	354
09 57 6	Roth	981	13 005	52 956	291	3 903	15 354	337	333	345
09 57 7	Weißenburg-Gunzenhausen	1 498	9 672	38 917	324	2 371	11 671	462	408	333
09 67 1	Aschaffenburg	346	18 654	110 670	106	5 819	33 010	325	321	335
09 67 2	Bad Kissingen	806	12 317	38 540	231	3 433	10 864	349	359	355
09 67 3	Rhön-Grabfeld	853	7 791	29 574	219	2 144	8 290	389	363	357
09 67 4	Haßberge	888	7 535	34 069	262	2 268	10 387	339	332	328
09 67 5	Kitzingen	1 225	8 769	62 483	355	2 616	19 118	345	335	327
09 67 6	Miltenberg	471	15 236	60 512	131	4 608	17 901	359	331	338
09 67 7	Main-Spessart	927	13 290	66 212	269	3 912	19 154	345	340	346
09 67 8	Schweinfurt	1 198	11 581	38 691	362	3 490	10 874	331	332	356
09 67 9	Würzburg	1 816	15 415	64 395	520	4 759	19 121	349	324	337
09 77 1	Aichach-Friedberg	1 374	14 258	55 120	392	3 990	16 041	350	357	344
09 77 2	Augsburg	1 449	24 619	123 189	428	7 701	36 130	339	320	341
09 77 3	Dillingen a.d.Donau	1 330	10 265	60 031	329	2 761	18 449	404	372	325
09 77 4	Günzburg	975	13 393	52 840	276	4 002	15 342	354	335	344
09 77 5	Neu-Ulm	641	22 251	109 331	182	6 251	31 570	353	356	346
09 77 6	Lindau (Bodensee)	545	11 461	44 811	156	3 043	12 836	350	377	349
09 77 7	Ostallgäu	1 932	18 023	81 348	526	4 920	25 007	367	366	325
09 77 8	Unterallgäu	1 851	15 135	92 153	524	4 601	31 686	353	329	291
09 77 9	Donau-Ries	2 489	15 871	99 181	588	4 227	28 873	423	375	344
09 78 0	Oberallgäu	1 317	23 393	66 598	371	5 638	18 611	355	415	358
	Zusammen ...	83 066	993 249	5 455 630	23 818	292 372	1 662 341	349	340	328

1 Auf Basis der aktuellen Hebesätze des jeweiligen Jahres. Zur näheren Erläuterung siehe Qualitätsbericht.

2 Auf Basis fiktiver seit 1970 konstanter Hebesätze. Zur näheren Erläuterung siehe Qualitätsbericht.

3 Realsteuerkraft zusammen + Saldo aus Gemeindeanteil an der

Einkommen- und Umsatzsteuer ./.. Gewerbesteuerumlage

## 7 Realsteuerkraft und -anspannung 2017

### 7.2 Nach Landkreisen zusammengefaßte kreisangehörige Gemeinden

#### 7.2.1 Früheres Bundesgebiet

Realsteuerkraft <sup>2</sup>				Gemeinde- anteil an der Einkommen- steuer	Gemeinde- anteil an der Umsatz- steuer	Gewerbe- steuer- umlage	Gemeindliche Steuerkraft <sup>3</sup>		Einwohner- zahl am 30.06.2017	Gemeinde- schlüssel- nummer
Grund- steuer A	Grund- steuer B	Gewerbe- steuer	zusammen							
1 000 Euro								Euro je Einw.		
Bayern										09
651	7 260	37 972	45 883	58 271	7 008	10 711	100 450	860	116 853	09 27 1
509	4 440	21 799	26 749	30 699	3 143	5 796	54 795	701	78 170	09 27 2
806	6 748	44 591	52 145	66 061	6 124	13 224	111 105	929	119 603	09 27 3
1 446	10 183	72 021	83 650	92 016	7 813	19 462	164 018	1 057	155 123	09 27 4
1 182	11 554	66 004	78 740	84 174	8 333	16 697	154 550	819	188 684	09 27 5
282	5 256	23 368	28 905	32 814	4 006	7 137	58 589	761	77 037	09 27 6
1 164	6 542	45 859	53 564	58 569	6 052	12 977	105 208	881	119 394	09 27 7
1 116	5 549	35 322	41 987	51 131	3 344	10 305	86 157	870	99 029	09 27 8
849	6 433	107 756	115 038	54 702	9 094	34 687	144 147	1 521	94 759	09 27 9
583	5 299	24 230	30 111	53 924	4 349	6 404	81 981	794	103 280	09 37 1
738	7 758	48 779	57 276	55 506	6 722	13 421	106 083	837	126 799	09 37 2
874	8 222	53 010	62 106	70 943	6 559	14 228	125 381	956	131 150	09 37 3
493	4 982	35 793	41 269	45 506	4 068	8 923	81 920	864	94 797	09 37 4
1 025	13 380	46 162	60 567	118 644	6 013	12 059	173 165	911	190 016	09 37 5
646	8 529	56 467	65 642	73 455	7 985	15 807	131 275	904	145 171	09 37 6
491	4 406	27 047	31 944	33 636	3 556	7 162	61 974	846	73 241	09 37 7
620	7 337	56 200	64 157	79 784	5 489	15 691	133 739	917	145 878	09 47 1
533	5 977	20 584	27 094	54 616	3 705	5 364	80 051	769	104 056	09 47 2
270	5 296	21 656	27 222	44 854	5 208	6 374	70 910	817	86 780	09 47 3
436	6 476	24 033	30 945	74 168	4 089	6 533	102 668	892	115 100	09 47 4
388	7 166	35 882	43 436	42 980	5 622	9 702	82 336	856	96 189	09 47 5
238	4 334	21 358	25 930	31 680	4 186	6 342	55 454	817	67 875	09 47 6
289	5 062	25 679	31 030	36 420	4 579	6 900	65 128	902	72 209	09 47 7
274	4 082	26 704	31 060	29 924	4 640	7 472	58 152	870	66 810	09 47 8
232	5 098	22 321	27 650	32 542	4 577	5 778	58 991	805	73 295	09 47 9
1 194	11 153	60 009	72 355	91 673	9 302	16 017	157 313	865	181 908	09 57 1
324	8 940	61 784	71 048	100 133	7 372	13 881	164 673	1 228	134 072	09 57 2
218	7 661	26 408	34 287	78 131	3 806	7 242	108 982	950	114 702	09 57 3
332	10 678	64 108	75 118	108 518	8 731	17 029	175 338	1 042	168 237	09 57 4
868	5 441	29 065	35 374	50 718	4 669	8 176	82 585	833	99 144	09 57 5
524	8 197	38 384	47 104	75 544	5 457	10 129	117 977	943	125 155	09 57 6
583	4 980	29 177	34 740	44 942	4 552	8 146	76 088	810	93 914	09 57 7
192	12 221	82 524	94 936	109 311	8 972	20 490	192 730	1 110	173 585	09 67 1
416	7 209	27 159	34 784	48 200	4 801	7 113	80 673	782	103 189	09 67 2
395	4 503	20 724	25 622	37 804	4 637	6 327	61 737	772	79 928	09 67 3
471	4 763	25 967	31 202	41 678	4 149	6 911	70 118	829	84 546	09 67 4
640	5 494	47 796	53 930	44 430	5 102	12 657	90 805	1 012	89 701	09 67 5
236	9 676	44 752	54 664	69 013	6 663	13 075	117 265	912	128 636	09 67 6
484	8 216	47 885	56 585	72 924	7 582	12 901	124 190	983	126 389	09 67 7
651	7 328	27 185	35 165	65 515	3 752	7 328	97 104	843	115 123	09 67 8
936	9 995	47 803	58 734	94 711	6 060	14 108	145 397	904	160 848	09 67 9
706	8 379	40 104	49 188	83 425	5 576	11 022	127 167	970	131 144	09 77 1
770	16 173	90 324	107 267	155 297	11 007	24 342	249 230	1 010	246 779	09 77 2
592	5 797	46 123	52 512	52 482	5 099	12 230	97 864	1 035	94 548	09 77 3
496	8 405	38 356	47 257	65 916	7 472	13 283	107 362	870	123 403	09 77 4
327	13 128	78 925	92 380	105 400	10 501	21 746	186 536	1 095	170 343	09 77 5
280	6 390	32 090	38 761	46 812	4 778	8 600	81 750	1 010	80 918	09 77 6
947	10 331	62 516	73 795	73 022	6 972	15 613	138 176	1 000	138 222	09 77 7
943	9 662	79 214	89 820	74 010	6 899	23 293	147 435	1 047	140 844	09 77 8
1 058	8 878	72 182	82 118	74 544	9 399	18 827	147 234	1 116	131 894	09 77 9
668	11 841	46 526	59 035	84 102	7 648	12 328	138 457	903	153 254	09 78 0
42 872	613 982	4 155 852	4 812 706	5 369 750	490 867	1 148 819	9 524 504	1 047	9 093 118	



## 7 Realsteuerkraft und -anspannung 2017

### 7.2 Nach Landkreisen zusammengefaßte kreisangehörige Gemeinden

#### 7.2.1 Früheres Bundesgebiet

Gemeinde- schlüssel- nummer	Regierungsbezirk ----- Landkreis	Realsteuern								
		Istaufkommen/ Realsteueraufbringungskraft <sup>1</sup>			Grundbetrag			Hebesatz		
		Grund- steuer A	Grund- steuer B	Gewerbe- steuer	Grund- steuer A	Grund- steuer B	Gewerbe- steuer	Grund- steuer A	Grund- steuer B	Gewerbe- steuer
		1 000 Euro						%		
06 Hessen										
06 43 1	Bergstraße .....	840	40 613	146 544	223	8 701	39 259	377	467	373
06 43 2	Darmstadt-Dieburg .....	1 079	50 312	140 222	269	11 112	36 689	401	453	382
06 43 3	Groß-Gerau .....	792	61 595	130 601	161	9 753	32 402	492	632	403
06 43 4	Hochtaunuskreis .....	347	50 239	208 259	100	10 831	56 036	346	464	372
06 43 5	Main-Kinzig-Kreis .....	1 514	71 306	244 265	392	14 611	64 083	387	488	381
06 43 6	Main-Taunus-Kreis .....	336	45 765	344 850	88	11 165	100 562	382	410	343
06 43 7	Odenwaldkreis .....	476	11 817	30 533	130	2 951	8 231	368	400	371
06 43 8	Offenbach .....	284	72 293	223 144	77	15 179	61 309	371	476	364
06 43 9	Rheingau-Taunus-Kreis .....	1 202	30 804	69 416	259	6 132	18 013	465	502	385
06 44 0	Wetteraukreis .....	1 894	48 554	113 345	484	10 671	30 045	391	455	377
06 53 1	Gießen .....	887	43 216	135 202	244	9 084	34 073	363	476	397
06 53 2	Lahn-Dill-Kreis .....	529	35 662	147 050	150	8 146	40 704	353	438	361
06 53 3	Limburg-Weilburg .....	812	18 651	84 460	233	5 100	22 919	348	366	369
06 53 4	Marburg-Biedenkopf .....	1 322	31 018	163 834	370	8 110	42 952	357	382	381
06 53 5	Vogelsbergkreis .....	1 766	16 128	36 012	438	3 683	9 169	403	438	393
06 63 1	Fulda .....	1 377	25 401	110 280	418	7 447	29 738	330	341	371
06 63 2	Hersfeld-Rotenburg .....	1 281	16 549	31 465	259	3 286	8 111	495	504	388
06 63 3	Kassel .....	1 645	33 743	97 967	387	8 126	24 009	425	415	408
06 63 4	Schwalm-Eder-Kreis .....	2 041	19 508	55 945	513	4 871	14 547	398	400	385
06 63 5	Waldeck-Frankenberg .....	1 728	20 573	66 416	475	5 319	18 217	364	387	365
06 63 6	Werra-Meißner-Kreis .....	1 243	15 195	27 715	239	2 957	6 773	521	514	409
	Zusammen...	23 394	758 942	2 607 526	5 906	167 234	697 841	396	454	374
03 Niedersachsen										
03 15 1	Gifhorn .....	1 727	23 680	50 142	450	5 993	12 900	384	395	389
03 15 3	Goslar .....	768	23 834	41 457	203	5 468	10 261	378	436	404
03 15 4	Helmstedt .....	1 090	11 255	25 827	260	2 654	6 510	419	424	397
03 15 5	Northeim .....	1 748	18 339	57 327	450	4 569	14 857	388	401	386
03 15 7	Peine .....	1 130	22 104	31 259	288	5 605	7 877	392	394	397
03 15 8	Wolfenbüttel .....	1 711	19 182	44 253	447	4 655	10 812	382	412	409
03 15 9	Göttingen .....	1 787	57 379	143 333	467	12 326	35 063	383	466	409
03 24 1	Region Hannover .....	4 070	272 682	925 300	868	51 077	199 493	469	534	464
03 25 1	Diepholz .....	3 637	33 057	133 918	959	8 690	33 815	379	380	396
03 25 2	Hameln-Pyrmont .....	1 292	27 422	33 495	336	6 079	8 627	385	451	388
03 25 4	Hildesheim .....	2 557	49 558	95 024	653	11 047	23 582	391	449	403
03 25 5	Holzminden .....	649	10 099	40 929	185	2 846	11 206	352	355	365
03 25 6	Nienburg (Weser) .....	2 002	18 312	53 356	568	4 946	14 393	352	370	371
03 25 7	Schaumburg .....	970	17 089	48 421	279	4 583	12 695	347	373	381
03 35 1	Celle .....	1 359	30 227	62 540	318	6 805	14 997	428	444	417
03 35 2	Cuxhaven .....	3 218	34 129	60 497	693	7 210	15 312	465	473	395
03 35 3	Harburg .....	1 575	41 214	108 577	415	10 624	28 238	380	388	385
03 35 4	Lüchow-Dannenberg .....	1 107	7 552	15 494	258	1 765	3 873	429	428	400
03 35 5	Lüneburg .....	1 255	28 941	71 491	331	6 823	17 760	379	424	403
03 35 6	Osterholz .....	976	21 419	34 468	219	4 786	8 308	445	448	415
03 35 7	Rotenburg (Wümme) .....	3 217	24 426	72 253	713	6 210	19 036	451	393	380
03 35 8	Heidekreis .....	1 684	21 273	46 985	430	5 480	12 245	392	388	384
03 35 9	Stade .....	2 355	28 325	87 517	572	6 854	21 349	412	413	410
03 36 0	Uelzen .....	2 091	16 223	37 568	492	3 610	8 942	425	449	420
03 36 1	Verden .....	1 101	19 521	82 395	304	5 363	21 397	362	364	385

(Fortsetzungs.nächsteSeite)

1 Auf Basis der aktuellen Hebesätze des jeweiligen Jahres. Zur näheren Erläuterung siehe Qualitätsbericht.

2 Auf Basis fiktiver seit 1970 konstanter Hebesätze. Zur näheren Erläuterung siehe Qualitätsbericht.

3 Realsteuerkraft zusammen + Saldo aus Gemeindeanteil an der Einkommen- und Umsatzsteuer ./.. Gewerbesteuerumlage

## 7 Realsteuerkraft und -anspannung 2017

### 7.2 Nach Landkreisen zusammengefaßte kreisangehörige Gemeinden

#### 7.2.1 Früheres Bundesgebiet

Realsteuerkraft <sup>2</sup>				Gemeinde- anteil an der Einkommen- steuer	Gemeinde- anteil an der Umsatz- steuer	Gewerbe- steuer- umlage	Gemeindliche Steuerkraft <sup>3</sup>		Einwohner- zahl am 30.06.2017	Gemeinde- schlüssel- nummer	
Grund- steuer A	Grund- steuer B	Gewerbe- steuer	zusammen				1 000 Euro				Euro je Einw.
Hessen											06
401	18 273	98 148	116 822	160 694	12 555	26 892	263 178	981	268 342	06 43 1	
485	23 335	91 722	115 542	187 608	13 461	24 710	291 901	988	295 511	06 43 2	
290	20 481	81 005	101 776	154 360	20 046	22 195	253 986	940	270 208	06 43 3	
181	22 744	140 090	163 015	188 309	18 857	38 385	331 796	1 407	235 742	06 43 4	
705	30 683	160 207	191 596	233 579	23 338	43 897	404 616	969	417 667	06 43 5	
158	23 447	251 405	275 010	189 369	20 138	68 885	415 632	1 755	236 807	06 43 6	
233	6 197	20 577	27 007	46 643	4 172	5 638	72 184	747	96 600	06 43 7	
138	31 875	153 272	185 284	223 731	23 834	41 996	390 853	1 114	350 879	06 43 8	
465	12 877	45 033	58 375	123 470	7 225	12 328	176 742	949	186 312	06 43 9	
871	22 409	75 113	98 393	182 012	13 091	20 581	272 915	895	304 776	06 44 0	
440	19 075	85 183	104 698	129 970	14 853	23 354	226 167	849	266 406	06 53 1	
270	17 106	101 759	119 135	126 121	16 130	27 882	233 504	918	254 255	06 53 2	
420	10 711	57 296	68 427	88 692	8 010	15 699	149 431	867	172 435	06 53 3	
666	17 031	107 381	125 078	122 601	15 785	29 423	234 041	953	245 532	06 53 4	
788	7 735	22 923	31 446	46 947	4 963	6 281	77 075	722	106 705	06 53 5	
752	15 638	74 344	90 734	96 299	13 657	20 370	180 319	814	221 509	06 63 1	
465	6 900	20 277	27 643	52 435	7 912	5 577	82 413	681	120 996	06 63 2	
696	17 065	60 024	77 784	122 616	13 404	16 448	197 356	834	236 739	06 63 3	
923	10 229	36 367	47 519	85 335	7 282	9 965	130 172	720	180 845	06 63 4	
855	11 171	45 543	57 569	68 291	8 611	12 479	121 993	774	157 705	06 63 5	
430	6 210	16 933	23 572	40 160	4 328	4 627	63 432	628	100 991	06 63 6	
10 630	351 191	1 744 601	2 106 423	2 669 243	271 653	477 613	4 569 706	967	4 726 962		
Niedersachsen											03
810	12 586	32 250	45 646	83 638	6 024	8 836	126 472	723	175 044	03 15 1	
366	11 483	25 651	37 500	50 395	6 975	7 027	87 843	638	137 690	03 15 3	
468	5 573	16 274	22 315	40 123	3 501	4 459	61 479	670	91 714	03 15 4	
810	9 595	37 142	47 547	50 783	7 561	10 177	95 714	718	133 222	03 15 5	
519	11 770	19 692	31 982	58 648	5 335	5 406	90 559	681	133 060	03 15 7	
805	9 774	27 030	37 609	56 630	4 391	7 405	91 225	756	120 672	03 15 8	
840	25 884	87 659	114 383	132 290	20 868	24 019	243 522	744	327 395	03 15 9	
1 562	107 262	498 732	607 556	542 156	106 790	136 652	1 119 849	974	1 149 594	03 24 1	
1 727	18 248	84 537	104 512	93 556	12 138	23 163	187 043	861	217 183	03 25 1	
605	12 765	21 568	34 938	60 275	10 209	5 910	99 513	671	148 312	03 25 2	
1 176	23 199	58 955	83 330	116 583	15 706	16 153	199 466	720	277 050	03 25 4	
332	5 976	28 016	34 324	25 271	3 962	7 676	55 881	783	71 375	03 25 5	
1 023	10 387	35 982	47 391	44 903	6 101	9 859	88 536	718	123 231	03 25 6	
503	9 624	31 738	41 864	64 737	6 826	8 697	104 730	664	157 791	03 25 7	
572	14 291	37 493	52 356	72 121	9 006	10 273	123 211	690	178 608	03 35 1	
1 247	15 140	38 281	54 668	78 886	6 508	10 491	129 571	653	198 459	03 35 2	
746	22 311	70 595	93 652	138 436	8 725	19 343	221 470	882	250 971	03 35 3	
464	3 706	9 683	13 853	14 893	2 099	2 653	28 191	582	48 460	03 35 4	
596	14 329	44 400	59 325	80 650	8 109	12 153	135 931	747	181 916	03 35 5	
395	10 050	20 770	31 215	52 371	3 837	5 691	81 733	724	112 866	03 35 6	
1 284	13 041	47 591	61 916	64 335	7 832	13 040	121 043	742	163 238	03 35 7	
774	11 508	30 613	42 895	52 286	6 817	8 388	93 610	670	139 785	03 35 8	
1 030	14 394	53 372	68 796	97 353	10 827	14 624	162 352	804	202 046	03 35 9	
885	7 580	22 354	30 819	32 610	4 722	6 136	62 015	667	92 910	03 36 0	
548	11 261	53 493	65 303	62 669	8 601	14 657	121 915	894	136 312	03 36 1	

## 7 Realsteuerkraft und -anspannung 2017

### 7.2 Nach Landkreisen zusammengefaßte kreisangehörige Gemeinden

#### 7.2.1 Früheres Bundesgebiet

Gemeinde- schlüssel- nummer	Regierungsbezirk ----- Landkreis	Realsteuern								
		Istaufkommen/ Realsteueraufbringungskraft <sup>1</sup>			Grundbetrag			Hebesatz		
		Grund- steuer A	Grund- steuer B	Gewerbe- steuer	Grund- steuer A	Grund- steuer B	Gewerbe- steuer	Grund- steuer A	Grund- steuer B	Gewerbe- steuer
03										

1 Auf Basis der aktuellen Hebesätze des jeweiligen Jahres. Zur näheren Erläuterung siehe Qualitätsbericht.

2 Auf Basis fiktiver seit 1970 konstanter Hebesätze. Zur näheren Erläuterung siehe Qualitätsbericht.

3 Realsteuerkraft zusammen + Saldo aus Gemeindeanteil an der  
Einkommen- und Umsatzsteuer ./.. Gewerbesteuerumlage

## 7 Realsteuerkraft und -anspannung 2017

### 7.2 Nach Landkreisen zusammengefaßte kreisangehörige Gemeinden

#### 7.2.1 Früheres Bundesgebiet

Realsteuerkraft <sup>2</sup>				Gemeinde- anteil an der Einkommen- steuer	Gemeinde- anteil an der Umsatz- steuer	Gewerbe- steuer- umlage	Gemeindliche Steuerkraft <sup>3</sup>		Einwohner- zahl am 30.6.2017	Gemeinde- schlüssel- nummer
Grund- steuer A	Grund- steuer B	Gewerbe- steuer	zusammen							
1 000 Euro							Euro je Einw.			
Niedersachsen										03
857	10 650	39 277	50 783	47 353	5 654	10 762	93 029	754	123 447	03 45 1
947	15 315	61 813	78 075	60 876	9 522	16 936	131 535	691	190 461	03 45 2
1 511	13 798	65 356	80 665	49 186	8 961	17 908	120 905	719	168 233	03 45 3
2 570	27 538	118 495	148 604	109 588	20 067	32 467	245 791	761	323 025	03 45 4
472	7 964	22 427	30 863	37 146	4 108	6 145	65 973	669	98 656	03 45 5
979	11 673	43 847	56 500	45 223	7 022	12 014	96 730	711	135 998	03 45 6
682	11 925	53 980	66 587	49 622	6 482	14 790	107 901	640	168 515	03 45 7
906	10 609	39 028	50 543	53 916	5 742	10 694	99 508	762	130 551	03 45 8
2 081	25 931	112 570	140 581	137 290	19 491	30 845	266 518	749	355 778	03 45 9
1 076	12 375	72 764	86 215	54 719	9 592	19 937	130 588	913	143 088	03 46 0
601	7 154	38 780	46 536	35 102	6 139	10 626	77 152	866	89 098	03 46 1
421	4 415	18 041	22 878	17 174	2 438	4 944	37 546	658	57 031	03 46 2
33 190	571 087	2 120 248	2 724 525	2 863 794	398 686	580 956	5 406 049	778	6 952 785	
x	x	x	x	x	x	3 599	x	x	x	03 x xx
Nordrhein-Westfalen										05
2 453	21 089	84 442	107 985	120 507	17 217	24 675	221 034	711	310 918	05 15 4
344	45 785	504 873	551 001	274 717	44 310	147 418	722 610	1 490	485 023	05 15 8
833	37 112	253 981	291 926	253 156	36 284	74 163	507 202	1 130	448 735	05 16 2
813	21 406	76 899	99 117	145 570	18 429	22 454	240 662	806	298 645	05 16 6
946	32 813	114 954	148 712	216 520	26 232	33 593	357 872	776	461 305	05 17 0
428	40 660	183 653	224 742	242 546	40 722	53 600	454 409	824	551 371	05 33 4
964	18 685	69 466	89 114	116 710	16 651	20 574	201 901	770	262 185	05 35 8
835	35 852	177 109	213 796	248 542	30 538	51 710	441 166	946	466 327	05 36 2
647	14 389	53 957	68 993	83 903	10 043	15 763	147 176	770	191 251	05 36 6
767	18 121	65 151	84 039	99 282	11 136	18 976	175 481	694	252 874	05 37 0
405	19 323	97 195	116 922	121 426	21 474	28 382	231 441	848	272 800	05 37 4
260	21 685	61 746	83 691	164 861	14 664	17 901	245 315	866	283 323	05 37 8
822	45 542	132 483	178 847	323 343	29 751	38 726	493 215	824	598 608	05 38 2
2 067	26 777	151 975	180 820	145 946	25 769	44 375	308 159	834	369 391	05 55 4
1 671	15 493	54 657	71 821	103 930	11 543	15 958	171 336	781	219 381	05 55 8
537	37 227	131 372	169 136	264 232	33 956	37 818	429 507	696	616 762	05 56 2
2 090	32 511	147 217	181 817	178 446	26 562	43 160	343 665	772	445 236	05 56 6
1 748	19 732	83 264	104 744	119 982	18 317	24 303	218 740	788	277 522	05 57 0
1 171	30 163	234 191	265 525	163 865	33 181	68 415	394 156	1 087	362 479	05 75 4
526	18 181	93 281	111 988	107 378	19 781	27 337	211 810	843	251 209	05 75 8
957	9 511	35 635	46 103	52 621	8 035	10 404	96 355	678	142 046	05 76 2
945	26 263	105 198	132 406	143 251	23 250	30 856	268 051	768	349 007	05 76 6
1 248	23 469	127 111	151 828	126 523	24 549	37 130	265 770	853	311 643	05 77 0
1 120	22 042	97 681	120 843	126 308	20 943	28 516	239 579	786	304 956	05 77 4
239	23 636	96 712	120 587	165 462	24 957	28 418	282 590	869	325 131	05 95 4
767	19 008	103 516	123 291	110 611	20 392	30 228	224 066	855	262 075	05 95 8
442	30 561	162 203	193 206	192 366	36 566	47 407	374 732	904	414 489	05 96 2
251	9 788	61 326	71 366	65 825	11 894	17 907	131 177	971	135 141	05 96 6
254	20 480	120 211	140 945	130 334	25 771	34 926	262 124	944	277 812	05 97 0
1 442	20 942	105 594	127 978	130 793	21 628	30 969	249 430	827	301 767	05 97 4
548	27 194	101 601	129 343	168 897	26 167	29 670	294 738	747	394 633	05 97 8
28 539	785 442	3 888 653	4 702 634	4 907 853	730 714	1 135 730	9 205 471	865	10 644 045	

## 7 Realsteuerkraft und -anspannung 2017

### 7.2 Nach Landkreisen zusammengefaßte kreisangehörige Gemeinden

#### 7.2.1 Früheres Bundesgebiet

Gemeinde- schlüssel- nummer	Regierungsbezirk ----- Landkreis	Realsteuern								
		Istaufkommen/ Realsteueraufbringungskraft <sup>1</sup>			Grundbetrag			Hebesatz		
		Grund- steuer A	Grund- steuer B	Gewerbe- steuer	Grund- steuer A	Grund- steuer B	Gewerbe- steuer	Grund- steuer A	Grund- steuer B	Gewerbe- steuer
07 Rheinland-Pfalz										
07 13 1	Ahrweiler .....	376	16 902	42 126	125	4 529	11 389	300	373	370
07 13 2	Altenkirchen (Westerwald) .....	373	16 351	49 433	110	4 106	12 351	340	398	400
07 13 3	Bad Kreuznach .....	933	19 938	57 704	296	4 929	14 869	315	404	388
07 13 4	Birkenfeld .....	311	10 029	26 948	95	2 527	6 929	328	397	389
07 13 5	Cochem-Zell .....	545	7 274	21 599	172	1 937	5 875	317	375	368
07 13 7	Mayen-Koblenz .....	771	27 535	95 196	233	7 144	24 882	330	385	383
07 13 8	Neuwied .....	337	25 693	96 864	112	6 761	26 100	301	380	371
07 14 0	Rhein-Hunsrück-Kreis .....	702	13 306	48 776	228	3 607	13 231	307	369	369
07 14 1	Rhein-Lahn-Kreis .....	533	13 937	41 000	170	3 649	10 796	314	382	380
07 14 3	Westerwaldkreis .....	506	24 531	116 509	165	6 652	31 651	306	369	368
07 23 1	Bernkastel-Wittlich .....	1 074	14 185	65 596	326	3 787	17 440	329	375	376
07 23 2	Eifelkreis Bitburg-Prüm .....	1 292	12 047	39 960	309	2 667	10 678	418	452	374
07 23 3	Vulkaneifel .....	490	6 537	27 958	142	1 585	7 515	344	413	372
07 23 5	Trier-Saarburg .....	1 054	15 747	32 091	307	3 803	8 471	343	414	379
07 33 1	Alzey-Worms .....	2 008	14 773	36 837	665	3 934	9 979	302	376	369
07 33 2	Bad Dürkheim .....	1 089	17 108	40 150	357	4 628	10 748	305	370	374
07 33 3	Donnersbergkreis .....	667	8 228	28 408	203	2 235	7 691	328	368	369
07 33 4	Germersheim .....	501	14 681	85 037	157	3 920	22 773	320	375	373
07 33 5	Kaiserslautern .....	355	16 413	26 925	103	4 002	6 973	345	410	386
07 33 6	Kusel .....	308	6 962	12 735	100	1 845	3 466	309	377	367
07 33 7	Südliche Weinstraße .....	1 266	13 212	38 409	411	3 528	10 207	308	374	376
07 33 8	Rhein-Pfalz-Kreis .....	586	20 562	41 086	195	5 630	11 208	301	365	367
07 33 9	Mainz-Bingen .....	1 494	22 172	285 663	496	6 538	88 218	301	339	324
07 34 0	Südwestpfalz .....	394	12 301	18 787	129	3 283	5 057	306	375	372
	Zusammen ...	17 966	370 426	1 375 796	5 607	97 226	378 498	320	381	363
10 Saarland										
10 0 41	Stadtverband Saarbrücken .....	146	55 463	200 332	55	12 143	42 090	268	457	476
10 0 42	Merzig-Wadern .....	349	10 979	34 949	127	3 082	8 389	274	356	417
10 0 43	Neunkirchen .....	148	14 929	42 474	49	3 719	9 701	302	401	438
10 0 44	Saarlouis .....	326	28 958	71 028	110	7 300	16 839	297	397	422
10 0 45	Saarpfalz-Kreis .....	290	22 909	75 563	83	5 146	18 847	351	445	401
10 0 46	Sankt Wendel .....	264	8 662	32 421	100	2 539	7 739	264	341	419
	Zusammen ...	1 523	141 900	456 766	523	33 930	103 604	291	418	441
01 Schleswig-Holstein										
01 05 1	Dithmarschen .....	2 210	17 408	86 457	712	4 883	23 879	310	356	362
01 05 3	Herzogtum Lauenburg .....	1 319	26 581	79 876	442	7 129	21 617	298	373	370
01 05 4	Nordfriesland .....	2 998	27 633	118 571	916	7 924	32 705	327	349	363
01 05 5	Ostholstein .....	2 335	29 740	84 755	669	8 310	24 108	349	358	352
01 05 6	Pinneberg .....	1 476	47 054	234 191	454	12 925	64 076	325	364	365
01 05 7	Plön .....	1 634	17 576	35 798	515	4 935	10 062	317	356	356
01 05 8	Rendsburg-Eckernförde .....	3 020	34 051	101 385	930	9 696	29 003	325	351	350
01 05 9	Schleswig-Flensburg .....	2 884	26 835	82 476	875	7 282	22 748	329	368	363
01 06 0	Segeberg .....	1 715	38 374	167 746	542	10 595	42 351	316	362	396
01 06 1	Steinburg .....	1 460	18 337	52 192	477	5 218	14 741	306	351	354
01 06 2	Stormarn .....	1 224	37 564	161 154	362	10 350	45 523	338	363	354
	Zusammen ...	22 276	321 154	1 204 600	6 896	89 248	330 813	323	360	364

1 Auf Basis der aktuellen Hebesätze des jeweiligen Jahres. Zur näheren Erläuterung siehe Qualitätsbericht.

2 Auf Basis fiktiver seit 1970 konstanter Hebesätze. Zur näheren Erläuterung siehe Qualitätsbericht.

3 Realsteuerkraft zusammen + Saldo aus Gemeindeanteil an der Einkommen- und Umsatzsteuer ./.. Gewerbesteuerumlage

## 7 Realsteuerkraft und -anspannung 2017

### 7.2 Nach Landkreisen zusammengefaßte kreisangehörige Gemeinden

#### 7.2.1 Früheres Bundesgebiet

Realsteuerkraft <sup>2</sup>				Gemeinde- anteil an der Einkommen- steuer	Gemeinde- anteil an der Umsatz- steuer	Gewerbe- steuer- umlage	Gemeindliche Steuerkraft <sup>3</sup>		Einwohner- zahl am 30.6.2017	Gemeinde- schlüssel- nummer	
Grund- steuer A	Grund- steuer B	Gewerbe- steuer	zusammen				1 000 Euro				Euro je Einw.
Rheinland-Pfalz										07	
226	9 511	28 471	38 208	53 305	4 898	7 801	88 610	688	128 778	07 13 1	
197	8 622	30 877	39 696	47 957	6 200	8 460	85 393	662	128 963	07 13 3	
533	10 352	37 172	48 057	62 687	8 443	10 185	109 003	692	157 435	07 13 3	
171	5 307	17 322	22 800	27 312	4 601	4 746	49 967	617	80 923	07 13 4	
309	4 068	14 689	19 066	21 634	2 574	4 025	39 249	635	61 812	07 13 5	
420	15 003	62 204	77 628	89 750	11 107	17 044	161 440	757	213 200	07 13 7	
202	14 198	65 251	79 652	73 188	11 073	17 879	146 033	804	181 642	07 13 8	
411	7 575	33 077	41 063	40 504	5 391	9 063	77 895	755	103 137	07 14 0	
305	7 663	26 991	34 959	49 955	4 967	7 396	82 485	673	122 539	07 14 1	
298	13 969	79 127	93 394	81 572	10 821	21 681	164 106	817	200 974	07 14 3	
587	7 953	43 599	52 140	40 532	6 230	11 946	86 956	775	112 226	07 23 1	
557	5 600	26 694	32 851	29 187	4 748	7 311	59 475	606	98 111	07 23 2	
256	3 328	18 787	22 371	21 490	2 956	5 148	41 669	685	60 809	07 23 3	
553	7 986	21 178	29 717	50 058	4 115	5 803	78 087	527	148 109	07 23 5	
1 196	8 261	24 948	34 406	59 584	4 485	6 836	91 639	714	128 381	07 33 1	
642	9 719	26 871	37 232	67 570	4 786	7 363	102 226	769	132 909	07 33 2	
366	4 694	19 229	24 288	31 277	3 353	5 269	53 650	713	75 225	07 33 3	
282	8 232	56 933	65 447	58 939	7 355	15 600	116 141	905	128 384	07 33 4	
186	8 405	17 432	26 022	42 857	3 225	4 776	67 327	637	105 648	07 33 5	
180	3 875	8 665	12 720	26 348	2 146	2 374	38 840	548	70 822	07 33 6	
740	7 409	25 518	33 667	50 151	4 376	6 992	81 202	732	110 939	07 33 7	
351	11 822	28 021	40 194	81 991	4 573	7 678	119 080	776	153 412	07 33 8	
893	13 729	220 545	235 166	116 313	13 422	60 429	304 472	1 452	209 719	07 33 9	
232	6 894	12 643	19 769	38 077	2 833	3 464	57 215	598	95 685	07 34 0	
10 093	204 174	946 245	1 160 512	1 262 236	138 679	259 268	2 302 159	765	3 009 782		
Saarland										10	
98	25 501	105 226	130 825	113 321	30 947	26 938	248 156	752	329 862	10 0 41	
229	6 473	20 972	27 674	31 967	5 169	5 341	59 468	573	103 780	10 0 42	
88	7 810	24 251	32 149	45 729	6 914	6 208	78 584	588	133 633	10 0 43	
198	15 329	42 098	57 625	71 154	14 441	10 777	132 443	674	196 368	10 0 44	
149	10 807	47 116	58 072	59 730	12 100	12 062	117 841	820	143 668	10 0 45	
180	5 332	19 348	24 860	32 607	4 568	4 953	57 081	647	88 174	10 0 46	
942	71 252	259 011	331 205	354 508	74 139	66 279	693 573	697	995 485		
Schleswig-Holstein										01	
1 282	10 255	59 698	71 235	48 879	6 243	16 328	110 029	823	133 684	01 0 51	
796	14 971	54 043	69 810	93 111	7 068	14 801	155 188	793	195 677	01 0 53	
1 648	16 640	81 762	100 050	61 820	9 000	22 460	148 410	896	165 642	01 0 54	
1 205	17 452	60 270	78 927	82 356	8 420	16 648	153 055	762	200 931	01 0 55	
817	27 143	160 190	188 149	169 780	15 547	43 972	329 505	1 057	311 713	01 0 56	
927	10 363	25 154	36 445	58 073	3 777	6 889	91 405	710	128 763	01 0 57	
1 674	20 363	72 509	94 545	125 687	10 625	19 962	210 896	773	272 999	01 0 58	
1 576	15 293	56 869	73 738	75 718	7 101	15 592	140 965	707	199 373	01 0 59	
976	22 250	105 877	129 103	136 531	15 532	28 864	252 302	923	273 268	01 0 60	
859	10 957	36 854	48 671	55 748	7 153	10 077	101 495	768	132 070	01 0 61	
651	21 735	113 807	136 193	139 971	14 829	31 185	259 808	1 072	242 365	01 0 62	
12 412	187 421	827 033	1 026 866	1 047 674	105 295	226 776	1 953 059	866	2 256 485		

## 7 Realsteuerkraft und -anspannung 2017

### 7.2 Nach Landkreisen zusammengefaßte kreisangehörige Gemeinden

#### 7.2.2 Neue Länder

Gemeinde- schlüssel- nummer	Regierungsbezirk ----- Landkreis	Realsteuern								
		Istaufkommen/ Realsteueraufbringungskraft <sup>1</sup>			Grundbetrag			Hebesatz		
		Grund- steuer A	Grund- steuer B	Gewerbe- steuer	Grund- steuer A	Grund- steuer B	Gewerbe- steuer	Grund- steuer A	Grund- steuer B	Gewerbe- steuer
		1 000 Euro						%		
12 Brandenburg										
12 06 0	Barnim .....	581	17 365	42 382	188	4 304	12 373	308	404	343
12 06 1	Dahme-Spreewald .....	1 055	17 776	208 017	256	4 698	81 827	412	378	254
12 06 2	Elbe-Elster .....	909	9 945	22 036	320	2 612	6 888	284	381	320
12 06 3	Havelland .....	976	16 820	40 383	329	4 103	12 183	296	410	331
12 06 4	Märkisch-Oderland .....	1 449	17 597	46 369	497	4 704	14 660	292	374	316
12 06 5	Oberhavel .....	713	19 143	110 981	229	5 293	35 098	312	362	316
12 06 6	Oberspreewald-Lausitz .....	401	10 751	34 331	140	2 780	9 829	286	387	349
12 06 7	Oder-Spree .....	1 123	19 152	45 109	312	4 885	12 694	360	392	355
12 06 8	Ostprignitz-Ruppin .....	1 192	10 627	32 314	418	2 783	9 598	285	382	337
12 06 9	Potsdam-Mittelmark .....	1 240	21 455	59 994	379	5 556	18 474	327	386	325
12 07 0	Prignitz .....	1 391	7 489	22 322	472	1 955	6 947	294	383	321
12 07 1	Spree-Neiße .....	585	12 453	26 826	186	3 152	7 656	314	395	350
12 07 2	Teltow-Fläming .....	926	17 351	104 940	311	4 623	36 758	298	375	285
12 07 3	Uckermark .....	2 021	13 542	33 276	717	3 324	9 516	282	407	350
	Zusammen ...	14 563	211 465	829 280	4 757	54 774	274 502	306	386	302
13 Mecklenburg-Vorpommern										
13 07 1	Mecklenburgische Seenplatte .....	3 814	29 440	80 830	1 227	6 945	22 106	311	424	366
13 07 2	Landkreis Rostock .....	2 863	20 514	63 279	952	5 530	18 927	301	371	334
13 07 3	Vorpommern-Rügen .....	2 868	25 418	70 300	845	6 229	18 981	339	408	370
13 07 4	Nordwestmecklenburg .....	2 109	15 927	55 238	708	3 824	16 456	298	416	336
13 07 5	Vorpommern-Greifswald .....	2 390	23 898	60 296	746	5 769	15 704	320	414	384
13 07 6	Ludwigslust-Parchim .....	3 022	21 773	74 177	920	5 877	22 171	328	370	335
	Zusammen ...	17 066	136 970	404 119	5 399	34 174	114 346	316	401	353
nachrichtlich:										
13 x xx	Gewerbesteuer aus Offshore- Windkraftanlagen	x	x	4 671	x	x	1 183	x	x	395
14 Sachsen										
14 52 1	Erzgebirgskreis .....	750	32 495	100 708	243	7 916	25 643	309	411	393
14 52 2	Mittelsachsen .....	2 298	32 845	105 129	747	7 650	26 893	308	429	391
14 52 3	Vogtlandkreis .....	645	26 068	74 414	206	5 956	18 527	313	438	402
14 52 4	Zwickau .....	794	34 694	112 770	256	7 546	27 017	310	460	417
14 62 5	Bautzen .....	1 500	30 482	107 580	479	7 361	27 844	313	414	386
14 62 6	Görlitz .....	1 350	26 748	72 018	428	6 079	17 524	315	440	411
14 62 7	Meißen .....	1 672	24 734	92 682	532	6 011	23 697	315	411	391
14 62 8	Sächsische Schweiz-Osterzgebirge ..	1 164	24 415	74 344	362	5 667	18 345	321	431	405
14 72 9	Leipzig .....	1 897	26 845	90 307	575	6 396	22 392	330	420	403
14 73 0	Nordsachsen .....	1 882	22 680	62 758	616	5 469	15 983	306	415	393
	Zusammen ...	13 953	282 007	892 711	4 444	66 051	223 864	314	427	399

1 Auf Basis der aktuellen Hebesätze des jeweiligen Jahres. Zur näheren Erläuterung siehe Qualitätsbericht.

2 Auf Basis fiktiver seit 1970 konstanter Hebesätze. Zur näheren Erläuterung siehe Qualitätsbericht.

3 Realsteuerkraft zusammen + Saldo aus Gemeindeanteil an der  
Einkommen- und Umsatzsteuer ./.. Gewerbesteuerumlage

## 7 Realsteuerkraft und -anspannung 2017

### 7.2 Nach Landkreisen zusammengefaßte kreisangehörige Gemeinden

#### 7.2.2 Neue Länder

Realsteuerkraft <sup>2</sup>				Gemeinde- anteil an der Einkommen- steuer	Gemeinde- anteil an der Umsatz- steuer	Gewerbe- steuer- umlage	Gemeindliche Steuerkraft <sup>3</sup>		Einwohner- zahl am 30.06.2017	Gemeinde- schlüssel- nummer
Grund- steuer A	Grund- steuer B	Gewerbe- steuer	zusammen							
1 000 Euro							Euro je Einw.			
Brandenburg										12
339	9 038	30 933	40 310	65 332	6 459	4 331	107 770	599	180 006	12 06 0
461	9 867	204 569	214 897	57 929	8 610	28 734	252 702	1 520	166 296	12 06 1
577	5 486	17 219	23 281	24 701	4 370	2 417	49 935	482	103 676	12 06 2
593	8 617	30 457	39 668	56 570	5 773	4 263	97 747	610	160 274	12 06 3
894	9 879	36 649	47 422	66 618	6 463	5 262	115 242	600	192 080	12 06 4
412	11 115	87 744	99 271	78 430	10 706	12 735	175 672	840	209 114	12 06 5
252	5 838	24 572	30 662	30 533	6 759	3 918	64 036	574	111 605	12 06 6
562	10 259	31 735	42 557	59 264	7 924	4 471	105 274	588	179 024	12 06 7
752	5 844	23 995	30 592	26 517	4 653	3 359	58 402	587	99 450	12 06 8
683	11 668	46 186	58 537	89 934	8 497	6 875	150 092	706	212 740	12 06 9
850	4 106	17 368	22 324	19 496	3 428	2 432	42 816	553	77 486	12 07 0
335	6 620	19 141	26 096	35 877	6 878	2 677	66 175	569	116 260	12 07 1
560	9 709	91 896	102 165	57 157	9 483	12 824	155 981	943	165 375	12 07 2
1 290	6 981	23 791	32 062	32 081	5 490	3 331	66 302	550	120 637	12 07 3
8 562	115 026	686 255	809 842	700 439	95 495	97 629	1 508 147	720	2 094 023	
Mecklenburg-Vorpommern										13
2 209	14 584	55 265	72 057	65 321	13 594	7 737	143 235	549	261 136	13 07 1
1 713	11 614	47 317	60 644	59 997	8 489	6 624	122 506	572	214 292	13 07 2
1 521	13 080	47 452	62 053	53 763	10 448	6 643	119 621	531	225 462	13 07 3
1 275	8 031	41 141	50 447	42 151	6 685	5 760	93 523	596	156 951	13 07 4
1 344	12 115	39 261	52 719	55 825	10 964	5 497	114 012	481	236 925	13 07 5
1 656	12 342	55 429	69 426	58 715	8 632	7 760	129 013	606	212 809	13 07 6
9 717	71 765	285 864	367 347	335 772	58 812	40 021	721 910	552	1 307 575	
x	x	x	x	x	x	414	x	x	x	13 x xx
Sachsen										14
438	16 623	64 106	81 167	78 969	17 388	8 975	168 550	492	342 376	14 52 1
1 344	16 066	67 231	84 641	82 213	18 581	9 412	176 023	570	309 037	14 52 2
371	12 508	46 317	59 196	56 429	13 216	6 484	122 356	531	230 259	14 52 3
462	15 847	67 542	83 850	87 515	22 991	9 456	184 900	576	320 876	14 52 4
862	15 459	69 611	85 931	81 669	18 471	9 746	176 325	581	303 452	14 62 5
771	12 766	43 809	57 345	57 449	14 105	6 133	122 766	477	257 480	14 62 6
957	12 623	59 243	72 823	71 685	14 914	8 294	151 128	621	243 534	14 62 7
652	11 900	45 863	58 415	67 445	12 106	6 421	131 545	536	245 473	14 62 8
1 035	13 431	55 981	70 447	77 847	13 838	7 837	154 295	598	258 035	14 72 9
1 108	11 485	39 957	52 551	54 188	11 569	5 594	112 714	570	197 760	14 73 0
7 999	138 707	559 660	706 367	715 408	157 179	78 352	1 500 601	554	2 708 282	



## 7 Realsteuerkraft und -anspannung 2017

### 7.2 Nach Landkreisen zusammengefaßte kreisangehörige Gemeinden

#### 7.2.2 Neue Länder

Gemeinde- schlüssel- nummer	Regierungsbezirk ----- Landkreis	Realsteuern								
		Istaufkommen/ Realsteueraufbringungskraft <sup>1</sup>			Grundbetrag			Hebesatz		
		Grund- steuer A	Grund- steuer B	Gewerbe- steuer	Grund- steuer A	Grund- steuer B	Gewerbe- steuer	Grund- steuer A	Grund- steuer B	Gewerbe- steuer
		1 000 Euro						%		
15	Sachsen-Anhalt									
15 08 1	Altmarkkreis Salzwedel .....	1 546	8 615	21 141	505	2 413	5 996	306	357	353
15 08 2	Anhalt-Bitterfeld .....	1 802	18 037	66 401	518	4 508	17 421	348	400	381
15 08 3	Börde .....	3 622	17 111	60 671	1 071	4 532	17 404	338	378	349
15 08 4	Burgenlandkreis .....	2 183	16 782	96 840	690	4 349	36 140	316	386	268
15 08 5	Harz .....	2 795	22 415	62 852	794	5 513	15 716	352	407	400
15 08 6	Jerichower Land .....	1 156	8 764	23 245	360	2 222	6 328	321	394	367
15 08 7	Mansfeld-Südharz .....	2 038	13 396	25 237	603	3 404	6 823	338	394	370
15 08 8	Saalekreis .....	2 543	19 448	118 510	807	5 236	37 844	315	371	313
15 08 9	Salzlandkreis .....	3 077	18 598	63 277	885	4 513	16 038	348	412	395
15 09 0	Stendal .....	1 966	10 170	25 777	665	2 676	7 102	296	380	363
15 09 1	Wittenberg .....	1 089	12 646	38 361	370	3 369	10 611	294	375	362
	Zusammen ...	23 817	165 981	602 309	7 268	42 735	177 423	328	388	339
16	Thüringen									
16 06 1	Eichsfeld .....	651	9 051	32 209	215	2 337	8 289	304	387	389
16 06 2	Nordhausen .....	566	9 075	22 990	189	2 106	5 429	299	431	424
16 06 3	Wartburgkreis .....	667	12 400	49 688	229	3 159	13 032	291	392	381
16 06 4	Unstrut-Hainich-Kreis .....	1 220	10 385	32 357	388	2 471	7 927	315	420	408
16 06 5	Kyffhäuserkreis .....	1 174	7 211	19 251	385	1 804	5 043	305	400	382
16 06 6	Schmalkalden-Meiningen .....	430	12 794	38 731	151	3 224	9 856	285	397	393
16 06 7	Gotha .....	814	13 808	47 381	284	3 287	12 081	287	420	392
16 06 8	Sömmerda .....	1 232	6 892	24 767	414	1 770	6 237	298	389	397
16 06 9	Hildburghausen .....	344	6 428	22 380	122	1 641	6 094	281	392	367
16 07 0	Ilm-Kreis .....	407	11 129	51 089	127	2 709	13 090	321	411	390
16 07 1	Weimarer Land .....	882	7 327	25 620	300	1 832	7 457	294	400	344
16 07 2	Sonneberg .....	118	5 859	21 245	39	1 406	5 366	307	417	396
16 07 3	Saalfeld-Rudolstadt .....	310	10 591	34 357	108	2 691	8 867	286	394	387
16 07 4	Saale-Holzland-Kreis .....	466	8 218	24 600	166	2 058	6 407	281	399	384
16 07 5	Saale-Orla-Kreis .....	532	8 289	32 270	181	2 072	8 302	295	400	389
16 07 6	Greiz .....	572	10 152	30 457	193	2 475	7 843	296	410	388
16 07 7	Altenburger Land .....	667	8 593	22 259	236	2 171	5 723	283	396	389
	Zusammen ...	11 053	158 203	531 652	3 726	39 213	137 044	297	403	388

1 Auf Basis der aktuellen Hebesätze des jeweiligen Jahres. Zur näheren Erläuterung siehe Qualitätsbericht.

2 Auf Basis fiktiver seit 1970 konstanter Hebesätze. Zur näheren Erläuterung siehe Qualitätsbericht.

3 Realsteuerkraft zusammen + Saldo aus Gemeindeanteil an der  
Einkommen- und Umsatzsteuer /. Gewerbesteuerumlage

## 7 Realsteuerkraft und -anspannung 2017

### 7.2 Nach Landkreisen zusammengefaßte kreisangehörige Gemeinden

#### 7.2.2 Neue Länder

Realsteuerkraft <sup>2</sup>				Gemeinde- anteil an der Einkommen- steuer	Gemeinde- anteil an der Umsatz- steuer	Gewerbe- steuer- umlage	Gemeindliche Steuerkraft <sup>3</sup>		Einwohner- zahl am 30.6.2017	Gemeinde- schlüssel- nummer
Grund- steuer A	Grund- steuer B	Gewerbe- steuer	zusammen							
1 000 Euro							Euro je Einw.			
Sachsen-Anhalt										15
910	5 067	14 991	20 968	21 912	4 070	2 099	44 851	528	84 964	15 08 1
933	9 467	43 553	53 953	39 119	9 371	6 098	96 346	594	162 157	15 08 2
1 929	9 517	43 511	54 956	52 860	9 802	6 091	111 527	646	172 664	15 08 3
1 242	9 134	90 350	100 725	42 900	9 237	12 650	140 212	768	182 675	15 08 4
1 429	11 577	39 289	52 295	55 671	11 696	5 499	114 164	524	218 077	15 08 5
649	4 666	15 820	21 134	25 905	4 226	2 215	49 050	539	90 980	15 08 6
1 085	7 148	17 058	25 291	29 457	5 858	2 388	58 217	419	139 023	15 08 7
1 452	10 996	94 610	107 058	55 290	11 417	13 234	160 531	864	185 771	15 08 8
1 592	9 478	40 095	51 165	45 614	9 841	5 614	101 007	522	193 574	15 08 9
1 197	5 619	17 755	24 571	26 043	5 266	2 486	53 394	468	114 074	15 09 0
666	7 075	26 527	34 268	30 449	6 657	3 713	67 660	532	127 257	15 09 1
13 083	89 743	443 558	546 384	425 221	87 442	62 087	996 959	597	1 671 216	
Thüringen										16
386	4 908	20 723	26 017	24 919	4 696	2 824	52 808	523	100 912	16 06 1
340	4 423	13 572	18 335	20 820	4 753	1 900	42 008	494	84 962	16 06 2
413	6 635	32 581	39 628	35 912	6 048	4 554	77 034	620	124 228	16 06 3
698	5 189	19 817	25 704	24 900	4 754	2 774	52 583	506	103 835	16 06 4
694	3 788	12 607	17 089	17 372	2 942	1 762	35 641	467	76 282	16 06 5
271	6 770	24 640	31 681	33 880	6 219	3 442	68 339	555	123 135	16 06 6
511	6 902	30 203	37 616	37 422	7 562	4 253	78 347	579	135 337	16 06 7
745	3 716	15 591	20 053	18 712	3 148	2 184	39 730	567	70 076	16 06 8
220	3 446	15 234	18 900	17 665	2 749	2 136	37 178	582	63 932	16 06 9
229	5 690	32 726	38 645	29 961	5 777	4 581	69 801	642	108 711	16 07 0
541	3 848	18 643	23 032	23 355	3 641	2 613	47 415	577	82 136	16 07 1
69	2 952	13 416	16 438	15 538	3 072	1 881	33 167	588	56 379	16 07 2
195	5 651	22 169	28 015	28 195	6 013	3 108	59 114	549	107 707	16 07 3
299	4 321	16 017	20 637	23 732	4 050	2 240	46 178	547	84 345	16 07 4
325	4 351	20 755	25 431	19 966	4 695	2 905	47 186	576	81 933	16 07 5
348	5 197	19 608	25 152	25 572	4 309	2 726	52 307	524	99 756	16 07 6
424	4 558	14 308	19 290	21 387	4 151	2 003	42 824	469	91 213	16 07 7
6 707	82 347	342 609	431 663	419 307	78 577	47 886	881 661	553	1 594 879	

# 8 Gemeinden und deren Einwohner am 30.06.2017 nach Ländern und Gemeindegrößenklassen <sup>1</sup>

## 8.1 Einwohnerzahlen der Gemeinden

Lfd. Nr.	Gemeindegrößenklasse (Gemeinden mit ... bis unter ... Einwohnern)	Deutschland	Baden-Württemberg	Bayern	Brandenburg	Hessen
Kreisfreie Städte						
1	20 000 - 50 000 .....	631 676	-	384 626	-	-
2	50 000 - 100 000 .....	1 695 858	54 550	517 234	130 070	-
3	100 000 - 200 000 .....	4 344 536	532 363	639 351	273 865	482 023
4	200 000 - 500 000 .....	6 620 143	842 997	287 423	-	277 813
5	500 000 und mehr .....	13 297 608	630 204	1 963 231	-	742 175
6	Zusammen ...	26 589 821	2 060 114	3 791 865	403 935	1 502 011
Kreisangehörige Gemeinden						
7	unter 1 000 .....	1 944 369	39 722	122 685	100 745	1 552
8	1 000 - 3 000 .....	5 265 226	577 747	1 704 313	170 927	101 190
9	3 000 - 5 000 .....	4 628 092	940 934	1 600 929	164 408	302 788
10	5 000 - 10 000 .....	9 473 714	1 859 406	2 295 225	414 983	967 136
11	10 000 - 20 000 .....	12 335 675	2 032 277	2 145 213	583 853	1 511 665
12	20 000 - 50 000 .....	14 568 148	2 447 852	1 168 050	659 107	1 345 933
13	50 000 - 100 000 .....	5 741 576	915 882	56 703	-	496 698
14	100 000 und mehr .....	2 027 098	115 441	-	-	-
15	Zusammen ...	55 983 898	8 929 261	9 093 118	2 094 023	4 726 962
16	Gemeinden insgesamt ...	82 573 719	10 989 375	12 884 983	2 497 958	6 228 973

Lfd. Nr.	Gemeindegrößenklasse (Gemeinden mit ... bis unter ... Einwohnern)	Sachsen-Anhalt	Schleswig-Holstein	Thüringen	Flächenländer	Berlin
Kreisfreie Städte						
1	20 000 - 50 000 .....	-	-	77 594	631 676	-
2	50 000 - 100 000 .....	82 354	166 529	159 156	1 695 858	-
3	100 000 - 200 000 .....	-	-	110 223	4 231 502	-
4	200 000 - 500 000 .....	476 117	463 874	211 647	6 620 143	-
5	500 000 und mehr .....	-	-	-	7 318 898	3 592 059
6	Zusammen ...	558 471	630 403	558 620	20 498 077	3 592 059
Kreisangehörige Gemeinden						
7	unter 1 000 .....	19 148	327 511	240 853	1 944 369	-
8	1 000 - 3 000 .....	131 828	406 690	294 527	5 265 226	-
9	3 000 - 5 000 .....	51 808	173 967	222 667	4 628 092	-
10	5 000 - 10 000 .....	404 740	318 320	272 441	9 473 714	-
11	10 000 - 20 000 .....	395 529	467 360	203 706	12 335 675	-
12	20 000 - 50 000 .....	668 163	484 230	360 685	14 568 148	-
13	50 000 - 100 000 .....	-	78 407	-	5 741 576	-
14	100 000 und mehr .....	-	-	-	2 027 098	-
15	Zusammen ...	1 671 216	2 256 485	1 594 879	55 983 898	-
16	Gemeinden insgesamt ...	2 229 687	2 886 888	2 153 499	76 481 975	3 592 059

1 Gebietsstand am 31. Dezember 2017.

# 8 Gemeinden und deren Einwohner am 30.06.2017 nach Ländern und Gemeindegrößenklassen <sup>1</sup>

## 8.1 Einwohnerzahlen der Gemeinden

Mecklenburg- Vorpommern	Nieder- sachsen	Nordrhein- Westfalen	Rheinland- Pfalz	Saarland	Sachsen	Lfd. Nr.
----------------------------	--------------------	-------------------------	---------------------	----------	---------	-------------

-	-	-	169 456	-	-	1
95 726	204 042	-	286 197	-	-	2
-	558 036	1 245 033	390 608	-	-	3
207 487	247 660	3 144 460	214 127	-	246 538	4
-	-	2 860 644	-	-	1 122 644	5
303 213	1 009 738	7 250 137	1 060 388	-	1 369 182	6
260 370	151 238	-	666 628	-	13 917	7
237 346	554 680	-	797 562	-	288 416	8
161 211	294 022	13 004	311 952	-	390 402	9
203 278	977 164	422 476	575 203	111 211	652 131	10
150 192	1 559 601	1 941 936	345 563	408 050	590 730	11
113 839	2 135 732	4 129 977	197 883	295 601	561 096	12
181 339	526 713	3 159 253	114 991	-	211 590	13
-	753 635	977 399	-	180 623	-	14
1 307 575	6 952 785	10 644 045	3 009 782	995 485	2 708 282	15
1 610 788	7 962 523	17 894 182	4 070 170	995 485	4 077 464	16

Bremen	Hamburg	Stadt- staaten
--------	---------	-------------------

-	-	-	1
-	-	-	2
113 034	-	113 034	3
-	-	-	4
565 719	1 820 932	5 978 710	5
678 753	1 820 932	6 091 744	6
-	-	-	7
-	-	-	8
-	-	-	9
-	-	-	10
-	-	-	11
-	-	-	12
-	-	-	13
-	-	-	14
-	-	-	15
678 753	1 820 932	6 091 744	16

## 8 Gemeinden und deren Einwohner am 30.06.2017 nach Ländern und Gemeindegrößenklassen <sup>1</sup>

8.2 Anzahl der Gemeinden

Größenklasse (Gemeinden mit ... bis unter ... Einwohnern)	Deutsch- land	Baden- Württem- berg	Bayern	Branden- burg	Hessen	Mecklen- burg- Vorpom- mern	Nieder- sachsen	Nord- rhein- West- falen	Rhein- land- Pfalz	Saar- land	Sachsen
<b>Kreisfreie Städte</b>											
20 000 - 50 000 .....	15	-	9	-	-	-	-	-	4	-	-
50 000 - 100 000 .....	24	1	8	2	-	1	3	-	4	-	-
100 000 - 200 000 .....	31	4	5	2	3	-	4	8	3	-	-
200 000 - 500 000 .....	24	3	1	-	1	1	1	10	1	-	1
500 000 und mehr .....	13	1	2	-	1	-	-	4	-	-	2
Zusammen ...	107	9	25	4	5	2	8	22	12	-	3
<b>Kr.ang. Gemeinden</b>											
unter 1 000 .....	4 026	73	147	150	2	514	210	-	1 616	-	16
1 000 - 3 000 .....	2 922	271	931	101	43	147	322	-	480	-	146
3 000 - 5 000 .....	1 188	237	415	43	76	41	74	3	82	-	99
5 000 - 10 000 .....	1 334	267	337	54	136	30	133	52	81	14	93
10 000 - 20 000 .....	889	151	156	42	110	12	114	133	24	28	42
20 000 - 50 000 .....	490	79	44	23	47	4	72	132	8	9	20
50 000 - 100 000 .....	86	13	1	-	7	3	9	47	2	-	3
100 000 und mehr.....	12	1	-	-	-	-	3	7	-	1	-
Zusammen ...	10 947	1 092	2 031	413	421	751	937	374	2 293	52	419
<b>Gemeinden insges. ..</b>	<b>11 054</b>	<b>1 101</b>	<b>2 056</b>	<b>417</b>	<b>426</b>	<b>753</b>	<b>945</b>	<b>396</b>	<b>2 305</b>	<b>52</b>	<b>422</b>

Größenklasse (Gemeinden mit ... bis unter ... Einwohnern)	Sachsen- Anhalt	Schles- wig- Hol- stein	Thü- ringen	Flächen- länder	Berlin	Bremen	Ham- burg	Stadt- staaten
<b>Kreisfreie Städte</b>								
20 000 - 50 000 .....	-	-	2	15	-	-	-	-
50 000 - 100 000 .....	1	2	2	24	-	-	-	-
100 000 - 200 000 .....	-	-	1	30	-	1	-	1
200 000 - 500 000 .....	2	2	1	24	-	-	-	-
500 000 und mehr .....	-	-	-	10	1	1	1	3
Zusammen ...	3	4	6	103	1	2	1	4
<b>Kr.ang. Gemeinden</b>								
unter 1 000 .....	21	721	556	4 026	-	-	-	-
1 000 - 3 000 .....	79	243	159	2 922	-	-	-	-
3 000 - 5 000 .....	14	46	58	1 188	-	-	-	-
5 000 - 10 000 .....	49	45	43	1 334	-	-	-	-
10 000 - 20 000 .....	30	33	14	889	-	-	-	-
20 000 - 50 000 .....	22	17	13	490	-	-	-	-
50 000 - 100 000 .....	-	1	-	86	-	-	-	-
100 000 und mehr.....	-	-	-	12	-	-	-	-
Zusammen ...	215	1 106	843	10 947	-	-	-	-
<b>Gemeinden insges. ..</b>	<b>218</b>	<b>1 110</b>	<b>849</b>	<b>11 050</b>	<b>1</b>	<b>2</b>	<b>1</b>	<b>4</b>

1 Gebietsstand am 31. Dezember 2017.

# Realsteuervergleich



2017

Erscheinungsfolge: jährlich  
Erschienen im Oktober 2018

Ihr Kontakt zu uns:  
[www.destatis.de/kontakt](http://www.destatis.de/kontakt)  
Telefon: +49 (0) 611-75 2405

© Statistisches Bundesamt (Destatis), 2018

Vervielfältigung und Verbreitung, auch auszugsweise, mit Quellenangabe gestattet.

# Kurzfassung

<b>1 Allgemeine Angaben zur Statistik</b>	<b>Seite 03</b>
<ul style="list-style-type: none"><li>· Grundgesamtheit: Steuereinnahmen der Gemeinden und Gemeindeverbände</li><li>· Berichtszeitraum: 1. Januar bis 31. Dezember des Berichtsjahres</li><li>· Periodizität: jährlich</li><li>· Rechtsgrundlagen: Finanz- und Personalstatistikgesetz</li></ul>	
<b>2 Inhalte und Nutzerbedarf</b>	<b>Seite 03</b>
<ul style="list-style-type: none"><li>· Inhaltliche Schwerpunkte der Statistik: Der Realsteuervergleich enthält Angaben zum Realsteuer-Istaufkommen, den individuellen Hebesätze, Angaben über den Gemeindeanteil an der Einkommensteuer, der Umsatzsteuer und die Gewerbesteuerumlage</li><li>· Statistische Konzepte und Definitionen: Zweck der Erhebung ist die bundeseinheitliche Berechnung von Steuerkraftzahlen (Realsteuerkraft, gemeindliche Steuerkraft, Realsteueraufbringungskraft, Steuereinnahmekraft), die wichtige Indikatoren für die wirtschaftliche bzw. finanzielle Lage der Gemeinden darstellen</li><li>· Nutzerbedarf: Bundesministerium der Finanzen, die jeweiligen Länderressorts und die Gemeinden, sowie Wirtschaftsverbände, Interessenvertretungen, Unternehmen, Forschungsinstitute und private Interessenten</li></ul>	
<b>3 Methodik</b>	<b>Seite 04</b>
<ul style="list-style-type: none"><li>· Konzept der Datengewinnung: Sekundärerhebung</li><li>· Vorbereitung und Durchführung der Datengewinnung: Die Daten werden von den Auskunftspflichtigen (Gemeinden und Gemeindeverbände) an die Statistischen Ämter der Länder übermittelt. Die Statistischen Ämter der Länder erstellen die Landesergebnisse und liefern diese an das Statistische Bundesamt, wo die dezentral erhobenen Ergebnisse zum Bundesergebnis zusammengeführt werden</li></ul>	
<b>4 Genauigkeit und Zuverlässigkeit</b>	<b>Seite 04</b>
<ul style="list-style-type: none"><li>· Qualitative Gesamtbewertung der Genauigkeit: Es handelt sich um Angaben aus der laufenden Buchführung der Gemeinden und Gemeindeverbände. Grundsätzliche qualitative Einschränkungen liegen daher nicht vor</li></ul>	
<b>5 Aktualität und Pünktlichkeit</b>	<b>Seite 04</b>
<ul style="list-style-type: none"><li>· Aktualität: ca. 8 Monate nach Ende des Berichtszeitraums werden die Bundesergebnisse veröffentlicht</li></ul>	
<b>6 Vergleichbarkeit</b>	<b>Seite 04</b>
<ul style="list-style-type: none"><li>· Räumliche Vergleichbarkeit: Durch Gebietsreformen kann es zu einer Einschränkung der räumlichen Vergleichbarkeit kommen</li><li>· Zeitliche Vergleichbarkeit: Durch Gebietsreformen kann es zu einer Einschränkung der zeitlichen Vergleichbarkeit kommen</li></ul>	
<b>7 Kohärenz</b>	<b>Seite 04</b>
<ul style="list-style-type: none"><li>· Statistikübergreifende Kohärenz: Das kassenmässige Realsteuer-Istaufkommen wird auch in der Statistik über den Steuerhaushalt und in der Finanzstatistik abgebildet</li></ul>	
<b>8 Verbreitung und Kommunikation</b>	<b>Seite 05</b>
<ul style="list-style-type: none"><li>· Verbreitungswege: Statistisches Bundesamt, Gruppe F 3 (Finanzen und Steuern), 65180 Wiesbaden, Tel.: 0611/75-2405 (Allgemeiner Auskunftsdienst), <a href="https://www.destatis.de/kontakt/">https://www.destatis.de/kontakt/</a> Veröffentlichungen sind kostenfrei abrufbar unter <a href="http://www.destatis.de">http://www.destatis.de</a></li></ul>	
<b>9 Sonstige fachstatistische Hinweise</b>	<b>Seite 06</b>
<ul style="list-style-type: none"><li>· Methodische Hinweise</li></ul>	

# **1 Allgemeine Angaben zur Statistik**

## **1.1 Grundgesamtheit**

Erfasst werden die kommunalen Steuereinnahmen

## **1.2 Statistische Einheiten (Darstellungs- und Erhebungseinheiten)**

Gemeinden und Gemeindeverbände

## **1.3 Räumliche Abdeckung**

Gemeindeebene

## **1.4 Berichtszeitraum/-zeitpunkt**

1. Januar bis 31. Dezember des Berichtsjahres

## **1.5 Periodizität**

jährlich

## **1.6 Rechtsgrundlagen und andere Vereinbarungen**

Finanz- und Personalstatistikgesetz

## **1.7 Geheimhaltung**

### **1.7.1 Geheimhaltungsvorschriften**

Die Daten sind frei zugänglich und unterliegen daher nicht der Geheimhaltung

### **1.7.2 Geheimhaltungsverfahren**

Die Daten sind frei zugänglich und unterliegen daher nicht der Geheimhaltung

## **1.8 Qualitätsmanagement**

### **1.8.1 Qualitätssicherung**

nicht relevant

### **1.8.2 Qualitätsbewertung**

Es handelt sich um Angaben aus der laufenden Buchführung der Gemeinden und Gemeindeverbände. Grundsätzliche qualitative Einschränkungen liegen daher nicht vor.

# **2 Inhalte und Nutzerbedarf**

## **2.1 Inhalte der Statistik**

### **2.1.1 Inhaltliche Schwerpunkte der Statistik**

1. Das Realsteuer-Istaufkommen,
2. die individuellen Hebesätze
3. Angaben über den Gemeindeanteil an der Einkommensteuer, der Umsatzsteuer und die Gewerbesteuerumlage.

### **2.1.2 Klassifikationssysteme**

Nicht relevant

### **2.1.3 Statistische Konzepte und Definitionen**

Zweck der Erhebung ist die bundeseinheitliche Berechnung von Steuerkraftzahlen (Realsteuerkraft, gemeindliche Steuerkraft, Realsteueraufbringungskraft, Steuereinnahmekraft), die wichtige Indikatoren für die wirtschaftliche bzw. finanzielle Lage der Gemeinden darstellen. Dies ist nicht nur von allgemeinem statistischem Interesse, sondern sowohl der Bundes- als auch der Landesgesetzgeber knüpfen an die Steuerkraft finanzielle Konsequenzen, die sich im Finanzausgleich unter den Ländern bzw. im kommunalen Finanzausgleich niederschlagen.

## **2.2 Nutzerbedarf**

Zu den Hauptnutzern des Realsteuervergleichs zählen das Bundesministerium der Finanzen, die jeweiligen Länderressorts und die Gemeinden. Daneben wird der Realsteuervergleich von Wirtschaftsverbänden, Interessenvertretungen, Unternehmen, Forschungsinstituten und privaten Interessenten verwendet.

## **2.3 Nutzerkonsultation**

Der Realsteuervergleich basiert auf Verwaltungsdaten, die Festlegung der Merkmale und Ausprägungen ergibt sich aus dem Finanz- und Personalstatistikgesetz. Fachspezifische Fragen oder Anregungen können im Fachausschuss "Finanz- und Steuerstatistik" eingebracht werden. Neben diesem institutionalisierten Gremium stehen die Mitarbeiterinnen und Mitarbeiter des Realsteuervergleichs in direktem Kontakt mit wichtigen Nutzern.



### **3 Methodik**

#### **3.1 Konzept der Datengewinnung**

Sekundärerhebung: Erhebungsgrundlage des Realsteuervergleichs sind Meldungen, welche die Gemeinden und Gemeindeverbände zur vierteljährlichen kommunalen Kassenstatistik melden.

#### **3.2 Vorbereitung und Durchführung der Datengewinnung**

Da es sich um eine Totalerhebung handelt, können keine Angaben zum Stichprobenverfahren gemacht werden.

#### **3.3 Datenaufbereitung (einschl. Hochrechnung)**

Da es sich um eine Totalerhebung handelt, können keine Angaben zum Stichprobenverfahren gemacht werden.

#### **3.4 Preis- und Saisonbereinigung; andere Analyseverfahren**

Nicht relevant

#### **3.5 Beantwortungsaufwand**

Eine Belastung der Auskunftspflichtigen tritt nicht auf, da auf die vorliegenden Ergebnisse der vierteljährlichen Kassenstatistik bzw. Angaben aus dem kommunalen Finanzausgleich zurückgegriffen wird.

### **4 Genauigkeit und Zuverlässigkeit**

#### **4.1 Qualitative Gesamtbewertung der Genauigkeit**

Es handelt sich um Angaben aus der laufenden Buchführung der Gemeinden und Gemeindeverbände. Grundsätzliche qualitative Einschränkungen liegen daher nicht vor.

#### **4.2 Stichprobenbedingte Fehler**

Nicht relevant

#### **4.3 Nicht-Stichprobenbedingte Fehler**

Gelegentlich erfolgen keine periodengerechten Abgrenzungen der Zahlungseingänge zum Jahresende /-anfang.

#### **4.4 Revisionen**

##### **4.4.1 Revisionsgrundsätze**

Nicht relevant

##### **4.4.2 Revisionsverfahren**

Nicht relevant

##### **4.4.3 Revisionsanalysen**

Nicht relevant

### **5 Aktualität und Pünktlichkeit**

#### **5.1 Aktualität**

Erhebungstermin: Ende des zweiten Quartals des auf das Berichtsjahr folgenden Jahres (30. Juni), Ergebnisse werden ca. 8 Monate nach Ende des Berichtszeitraums veröffentlicht. Sollten danach Korrekturen für das aktuelle Berichtsjahr gemeldet werden, erfolgt keine neue Veröffentlichung mit korrigierten Ergebnissen.

#### **5.2 Pünktlichkeit**

Die Ergebnisse stehen in der Regel termingerecht zur Verfügung

### **6 Vergleichbarkeit**

#### **6.1 Räumliche Vergleichbarkeit**

Durch Gebietsreformen kann es zu einer Einschränkung der räumlichen und zeitlichen Vergleichbarkeit kommen.

#### **6.2 Zeitliche Vergleichbarkeit**

Durch Gebietsreformen kann es zu einer Einschränkung der räumlichen und zeitlichen Vergleichbarkeit kommen

### **7 Kohärenz**

#### **7.1 Statistikübergreifende Kohärenz**

Ergebnisse zum Ist-Aufkommen der Realsteuern werden auch in der Statistik über das kassenmäßige Steueraufkommen abgebildet. Bei den Realsteuern (Grundsteuer A und B, Gewerbesteuer) ergeben sich geringe Unterschiede zwischen diesen Statistiken, da für den Realsteuervergleich nachträgliche Berichtigungen berücksichtigt werden. Beim Gemeindeanteil an der Einkommensteuer und der Gewerbesteuerumlage werden für den Realsteuervergleich die Ergebnisse nach der sog. Schlussabrechnung verwendet. Durch die Bereinigung um früher geleistete Abschläge und

Vorauszahlungen handelt es sich hier um Beträge, die nicht in einem, sondern für ein bestimmtes Jahr eingenommen worden sind.

## **7.2 Statistikinterne Kohärenz**

Abweichungen bei vergleichbaren Daten in den Tabellen ergeben sich durch Berechnungen mit bereits gerundeten Daten

## **7.3 Input für andere Statistiken**

Das kassenmäßige Realsteuer-Istaufkommen wird auch in der Statistik über den Steuerhaushalt und in der Finanzstatistik abgebildet.

# **8 Verbreitung und Kommunikation**

## **8.1 Verbreitungswege**

### **Pressemitteilungen**

jährlich

### **Veröffentlichungen**

Die Fachserie zum Realsteuervergleich wird nur noch online veröffentlicht. Die Ergebnisse können über folgende Fundstelle abgerufen werden: [Realsteuervergleich-Veröffentlichungen](#)

Eine Datei mit den Hebesätzen der Realsteuern aller Gemeinden wird von den Statistischen Ämtern des Bundes und der Länder veröffentlicht

### **Online-Datenbank**

Zeitreihenergebnisse: <https://www.destatis.de> -> Genesis-Online

### **Zugang zu Mikrodaten**

Nicht relevant

### **Sonstige Verbreitungswege**

Nicht relevant

## **8.2 Methodenpapiere/Dokumentation der Methodik**

s. unter Punkt 9

## **8.3 Richtlinien der Verbreitung**

### **Veröffentlichungskalender**

Nicht relevant

### **Zugriff auf den Veröffentlichungskalender**

Nicht relevant

### **Zugangsmöglichkeiten der Nutzer/-innen**

Nicht relevant

## 9 Sonstige fachstatistische Hinweise

### 9.1 Methodische Hinweise zur Statistik über den Realsteuervergleich

#### 9.1.1 Steuerrechtliche Vorschriften

Das Recht der Gemeinden auf das Aufkommen aus Realsteuern und auf die - im Rahmen der Gesetze - autonome Festsetzung von Realsteuerhebesätzen ist in Artikel 106 Abs. 6 des GG in der im BGBl Teil III, Gliederungsnummer 100-1, veröffentlichten bereinigten Fassung, zuletzt durch Artikel 1 des Gesetzes vom 13.7.2017 (BGBl. I S. 2346) geändert, garantiert; in Verbindung mit Absatz 5 und 5a bildet dieser Artikel zugleich die Grundlage für die gemeindliche Beteiligung an der Einkommen- und Umsatzsteuer und für die Abführung einer Gewerbesteuerumlage an Bund und Länder.

Für die Erhebung der Realsteuern und die Ermittlung und Zahlung der Steuerbeteiligungsbeträge sind insbesondere folgende Gesetze, Verordnungen und Richtlinien des Bundes und der Länder maßgebend: Grundsteuergesetz, Grundsteuer-Richtlinien, Gewerbesteuergesetz, Gewerbesteuer-Durchführungsverordnung, Gewerbesteuer-Richtlinien, Gemeindefinanzreformgesetz, Verordnung über die Ermittlung der Schlüsselzahlen für die Aufteilung des Gemeindeanteils an der Einkommensteuer für die Jahre 2015, 2016 und 2017, Finanzausgleichsgesetz.

#### 9.1.2 Inhaltliche Grundzüge der Besteuerung

##### • Grundsteuer

Die Grundsteuer wird auf den im Inland liegenden Grundbesitz erhoben und fließt in vollem Umfang den Gemeinden zu, denen die Liegenschaften zuzuordnen sind. Unterschieden wird zwischen land- und forstwirtschaftlichem Vermögen (Grundsteuer A) und unbebauten und bebauten Grundstücken, die nicht der Land- und Forstwirtschaft zuzuordnen sind (Grundsteuer B). Entscheidend für die Höhe der Steuer sind Beschaffenheit und Wert des Grundstücks, während die persönlichen Verhältnisse des Eigentümers fast ausnahmslos außer Betracht bleiben. Die eng gehaltenen Befreiungsvorschriften enthalten Befreiungen insbesondere zugunsten der öffentlichen Hand, der Kirchen sowie gemeinnütziger Körperschaften. Besteuerungsgrundlage sind in den alten Ländern die nach dem Bewertungsgesetz festgestellten Einheitswerte nach den Wertverhältnissen 1964.

Abweichend von der Festsetzung der Grundsteuer auf der Basis von Einheitswerten erfolgt in den neuen Ländern die Erhebung der Grundsteuer bei bisher unbewerteten Mietgrundstücken und Einfamilienhäusern nach der Ersatzbemessungsgrundlage Wohn- oder Nutzfläche. Von einer Einheitsbewertung wird in diesen Fällen abgesehen, wenn der Einheitswert nur für die Grundsteuer benötigt würde. Die Grundsteuer nach der Ersatzbemessungsgrundlage Wohn- oder Nutzfläche wird in einem vereinfachten Verfahren pauschal berechnet und nicht durch Steuerbescheid festgesetzt, sondern durch eine Grundsteuer-Anmeldung erhoben. Für Betriebe der Land- und Forstwirtschaft (ohne Wohnungen) in den neuen Ländern ist die Besteuerungsgrundlage der nach dem Bewertungsgesetz ermittelte Ersatzwirtschaftswert nach den Wertverhältnissen 1964. Bei Grundstücken in den neuen Ländern, für die nach dem Bewertungsgesetz ein Einheitswert nach den Wertverhältnissen 1935 festgestellt oder festzustellen ist, erfolgt die Festsetzung der Grundsteuer auf der Grundlage der Einheitswerte von 1935.

Für die Berechnung der Grundsteuer aus dem Einheitswert/Ersatzwirtschaftswert sind zwei Rechengänge erforderlich: Ausgehend vom Einheitswert/Ersatzwirtschaftswert setzt das Finanzamt zunächst den Steuermessbetrag fest, der auch der Gemeinde mitgeteilt wird. Die Steuermesszahlen, die zur Berechnung des Steuermessbetrages auf den Einheitswert/Ersatzwirtschaftswert anzuwenden sind, betragen für

- Betriebe der Land- und Forstwirtschaft einheitlich 6 vT,
- Grundstücke in den alten Ländern je nach Art zwischen 2,6 vT und 3,5 vT, Grundstücke in den neuen Ländern - abgestimmt auf die deutlich niedrigeren Einheitswerte 1935 - je nach Art und Gemeindegruppe zwischen 5 vT und 10 vT.

Die Gemeinde wendet sodann auf den Steuermessbetrag den vom Gemeindeparlament beschlossenen Hebesatz an und setzt die Grundsteuer durch Grundsteuerbescheid fest. Wegen der Autonomie der Gemeinden bei der Festsetzung der Hebesätze kann die Belastung von Gemeinde zu Gemeinde - auch bei gleichem Steuermessbetrag - mehr oder weniger stark differieren.

##### • Gewerbesteuer

Steuergegenstand bei der Gewerbesteuer ist der Gewerbebetrieb und seine objektive Ertragskraft. Es ist gleichgültig, wem der Betrieb gehört, wem die Erträge des Betriebes zufließen und wie die persönlichen Verhältnisse des Betriebsinhabers sind. Die Gewerbesteuer ist eine Gemeindesteuer und die wichtigste originäre Einnahmequelle der Kommunen zur Bestreitung ihrer öffentlichen Ausgaben. Der Bund und die Länder werden durch eine Umlage am Gewerbesteueraufkommen beteiligt. Der Gewerbesteuer unterliegt jeder Gewerbebetrieb, soweit er im Inland betrieben wird. Unter Gewerbebetrieb ist ein gewerbliches Unternehmen im Sinne des Einkommensteuerrechts zu verstehen. Der Gewerbesteuer unterliegt nicht eine Betätigung, die als Ausübung von Land- und Forstwirtschaft oder als Ausübung eines freien Berufs oder als eine andere selbständige Arbeit anzusehen ist.

Besteuerungsgrundlage ist ab dem Besteuerungszeitraum 1998 nur noch der Gewerbeertrag. Der Gewerbeertrag ist der nach den Vorschriften des Einkommen- oder Körperschaftssteuergesetzes zu ermittelnde Gewinn aus dem Gewerbebetrieb, vermehrt und vermindert um bestimmte Beträge, die dem Objektsteuercharakter der Gewerbesteuer

Rechnung tragen und eine Doppelbelastung mit Gewerbe- und Grundsteuer vermeiden sollen. Bei der Berechnung der Gewerbesteuer ist von einem Steuermessbetrag auszugehen. Dieser ist durch Anwendung eines Hundertsatzes (Steuermesszahl) auf den Gewerbeertrag zu ermitteln. Dabei ist für natürliche Personen und Personengesellschaften ein Freibetrag von 24 500 Euro zu berücksichtigen.

Der Steuermessbetrag ist zu zerlegen, wenn im Erhebungszeitraum (Kalenderjahr) Betriebsstätten in mehreren Gemeinden unterhalten worden sind. Als Zerlegungsmaßstab werden grundsätzlich die Arbeitslöhne herangezogen. Für die Feststellung der Besteuerungsgrundlagen und für die Festsetzung und Zerlegung des einheitlichen Steuermessbetrages sind die Finanzämter zuständig. Die Gewerbesteuer wird von der hebeberechtigten Gemeinde aufgrund des Steuermessbetrages bzw. des Zerlegungsanteils mit einem Hundertsatz (Hebesatz) festgesetzt und erhoben.

Besonderheit ab Berichtsjahr 2013: Gewerbesteuereinnahmen aus Offshore-Windparks in gemeindefreien Gebieten

Die Gewerbesteuereinnahmen aus Offshore-Windparks in gemeindefreien Gebieten werden in den betroffenen Bundesländern Niedersachsen, Mecklenburg-Vorpommern und Schleswig-Holstein auf unterschiedlicher Ebene verbucht. Während Schleswig-Holstein sie einer Gemeinde zuordnet, erfolgt die Verbuchung in Niedersachsen und Mecklenburg-Vorpommern auf Landesebene. In der Folge sind sie für Schleswig-Holstein in den abgebildeten Gewerbesteuereinnahmen enthalten, während sie für Niedersachsen und Mecklenburg-Vorpommern nicht bei den Gemeindesteuern berücksichtigt werden. Aus diesem Grund erfolgt ersatzweise in Tabelle 5.x und 7.2.x ein nachrichtlicher-Ausweis dieser Gewerbesteuereinnahmen der Länder Niedersachsen und Mecklenburg-Vorpommern.

- Gemeindeanteil an der Einkommensteuer

Anteil, der den Gemeinden in Höhe von 15 vH des Aufkommens an Lohn- und an veranlagter Einkommensteuer sowie 12 vH des Aufkommens an Kapitalertragsteuer im jeweiligen Bundesland (nach Zerlegung) zusteht. Der Anteil der einzelnen Gemeinde bestimmt sich für die Jahre 2015, 2016 und 2017 nach ihrem Anteil an der Summe der im Rahmen der Lohn- und Einkommensteuerstatistiken für das Jahr 2010 ermittelten Einkommensteuerbeträge, wobei diese Steuerbeträge nur bis zu der Höhe sog. Sockelgrenzen des zu versteuernden Einkommens berücksichtigt werden. Die Sockelgrenzen betragen 35 000 Euro bzw. bei Zusammenveranlagung 70 000 Euro.

- Gemeindeanteil an der Umsatzsteuer

Den Gemeinden stehen seit 1998 2,2 vH des Umsatzsteueraufkommens reduziert um Ausgleichszahlungen an den Bund zu. Die Verteilung des Gemeindeanteils an der Umsatzsteuer auf die einzelnen Gemeinden erfolgt seit dem 1. Januar 2009 nach einem fortschreibungsfähigen und bundeseinheitlichen Schlüssel (Gesetz zur Neuordnung der Gemeindefinanzen i.d.Fassung der Bekanntmachung vom 10. März 2009 (BGBl. I S. 502):

In einem Übergangszeitraum setzt sich der Schlüssel wie folgt zusammen:

- in den Jahren 2009 bis 2011 zu 75 % aus dem ehemaligen Übergangsschlüssel und zu 25 % aus dem zukünftigen Schlüssel,
- in den Jahren 2012 bis 2014 je zur Hälfte aus beiden Schlüsseln,
- in den Jahren 2015 bis 2017 zu 25 % aus dem ehemaligen Übergangsschlüssel und zu 75 % aus dem zukünftigen Schlüssel zusammen.

Ab dem Jahr 2018 gilt allein der zukünftige und dann endgültige Schlüssel.

Der zukünftige Schlüssel setzt sich zusammen

- zu 25 % aus der Summe des Gewerbesteueraufkommens der Jahre 2001 bis 2006,
- zu 50 % aus der Anzahl der sozialversicherungspflichtig Beschäftigten (ohne öffentlichen Dienst im engeren Sinne) jeweils am 30. Juni der Jahre 2004 bis 2006,
- zu 25 % aus der Summe der sozialversicherungspflichtigen Entgelte (ohne öffentlichen Dienst im engeren Sinne) der Jahre 2003 bis 2005.

Die Merkmale "Beschäftigte" und "Entgelte" werden mit der Abweichung des gewogenen durchschnittlichen örtlichen Hebesatzes vom gewogenen durchschnittlichen bundesweiten Gewerbesteuer-Hebesatz im jeweiligen Erfassungszeitraum gewichtet. Der Schlüssel wird alle drei Jahre, erstmals 2012, auf der Grundlage der jeweils verfügbaren Datenbasis aktualisiert.

- Gewerbesteuerumlage

Vom Gewerbesteueraufkommen müssen die Gemeinden eine Umlage für Bund und Land abführen. Sie wird für jede Gemeinde nach der Formel

- Istaufkommen der Gewerbesteuer x Vervielfältiger / Hebesatz

für das Kalenderjahr ermittelt.

Der Vervielfältiger ist die Summe eines Bundes- und Landesvervielfältigers für das jeweilige Land. Die Gesamtumlage in den alten Bundesländern beträgt 68,5 vH, in den neuen Bundesländern 35 vH.

Bestandteile des Vervielfältigers zur Ermittlung der Gewerbesteuerumlage 2017:

Alte Bundesländer:

- o Bundesvervielfältiger der Normalumlage: 14,5 vH
- o Landesvervielfältiger der Normalumlage: 14,5 vH
- o Erhöhungen für den Fonds "Deutsche Einheit": 4,5 vH
- o Erhöhungen durch den Solidarpakt: 29 vH
- o Erhöhung infolge der Gewerbekapitalsteuer-Abschaffung: 6 vH

Neue Bundesländer:

- o Bundesvervielfältiger der Normalumlage: 14,5 vH
- o Landesvervielfältiger der Normalumlage: 14,5 vH
- o Erhöhung infolge der Gewerbekapitalsteuer-Abschaffung: 6 vH

Zwischen den von den Statistischen Landesämtern gemeldeten, in den vorliegenden Bericht übernommenen Angaben über die Umlagenhöhe nach dem Ergebnis der Schlussabrechnung und den Ergebnissen, die anhand der hier vorliegenden Grundbeträge berechnet werden können, bestehen Differenzen. Sie beruhen u. a. auf zeitlichen Überschneidungen zwischen dem buchungsmäßigen und dem statistischen Nachweis des Gewerbesteueraufkommens, ferner auf säumiger Abführung der Gewerbesteuerumlage u. dgl..

- Hebesatz

Von der Gemeinde für das jeweilige Kalenderjahr festgesetzter Prozentsatz, der auf die Messbeträge der Realsteuern angewandt wird (sog. Hebesatzanspannung), und der für die einzelnen Realsteuerarten in aller Regel unterschiedlich hoch ist.

- Messbetrag

Betrag, der sich durch die Anwendung von Steuermesszahlen auf die Besteuerungsgrundlagen (Grundsteuer: Einheitswert/Ersatzwirtschaftswert; Gewerbesteuer: Ertrag und Kapital) ergibt. Die von den Finanzämtern festgestellten Messbeträge bilden die Grundlage für die Steuerfestsetzung durch die Gemeinden, die die jeweiligen Hebesätze darauf anlegen.

### 9.1.3 Hinweise zur Statistik

- Durchschnittshebesatz

In den Fällen, in denen infolge von Eingemeindungen u. dgl. für eine Steuerart mehrere Hebesätze nebeneinander gelten, wird für die Gemeinde ein gewogener Durchschnittshebesatz gebildet. Ebenso wird für Gruppen von Gemeinden, z.B. eines Landkreises, eines Bundeslandes oder einer Einwohnergrößenklasse ein gewogener Durchschnittshebesatz nach der

Formel  $\frac{\sum \text{Staufkommen}}{\sum \text{Grundbeträge}} \times 100$

gebildet.

- Einwohnerzahl und Gemeindegrößenklassen

Ab Berichtsjahr 2013 werden ausschließlich die fortgeschriebenen Einwohnerzahlen auf Grundlage des Zensus 2011 zugrunde gelegt

- Messbeträge/Grundbeträge

In Ermangelung von greifbaren, für alle Bundesländer vergleichbaren Messbetragsverzeichnissen werden anstelle der Messbeträge in der Statistik die Grundbeträge verwendet. Sie weichen von den Messbeträgen, die vom Ergebnis der Veranlagung für einen bestimmten Zeitraum festgesetzt werden, z.T. erheblich ab. Dies gilt insbesondere für die Gewerbesteuer, in deren kassenmäßigen Steuereinnahmen neben den laufenden Vorauszahlungen für das betreffende Jahr beträchtliche periodenfremde Zahlungen enthalten sind (Vorauszahlungsanpassungen, Abschluss- und Nachzahlungen für zurückliegende Jahre).

Den einzelnen Zahlungsströmen können dabei unterschiedliche Hebesätze zugrunde liegen, während der Grundbetrag ausschließlich mit dem Hebesatz des laufenden Jahres berechnet wird.

Auch im Bereich der G r u n d s t e u e r n können Änderungen des Bewertungs- und Steuerrechts infolge der länger dauernden Veranlagungs- und Erhebungsprozedur erhebliche Differenzen zwischen Grund- und Messbeträgen zur Folge haben. Im Gegensatz zu den Messbeträgen wirken sich in den Grundbeträgen ferner Steuerstundungen, -erlasse, -

niederschlagungen usw. aus sowie alle Zufälligkeiten, die das Aufkommen eines Jahres beeinflussen können. Die Ableitung der Grundbeträge aus dem Istaufkommen hat mithin zur Folge, dass ihre Entwicklung parallel zu der des Steueraufkommens bei den einzelnen Steuerarten verläuft, soweit sich nicht gleichzeitig die Hebesätze erheblich geändert haben.

Für jede Realsteuerart und für jede Gemeinde wird der Grundbetrag nach der Formel  $\text{Istaufkommen} \times 100 / \text{Hebesatz}$  berechnet.

- Kassenmäßiges Istaufkommen

Der von den Steuerpflichtigen in der einzelnen Gemeinde im Laufe des Kalenderjahres aufgebrauchte Steuerbetrag, unabhängig vom Zeitpunkt des Entstehens der Steuerschuld. Abweichungen zu den in Fachserie 14, Reihe 4, veröffentlichten Angaben über das kassenmäßige Aufkommen aus Gemeindesteuern können sich durch nachträgliche Berichtigungen ergeben.

- Realsteuerkraft und gemeindliche Steuerkraft

Das Istaufkommen der Realsteuern wird durch die unterschiedlichen Hebesätze beeinflusst. Deswegen wird im Rahmen des Realsteuervergleichs die *Realsteuerkraft* durch Anwendung fiktiver Hebesätze auf die jeweiligen Grundbeträge der Grundsteuern und der Gewerbesteuer ermittelt. Diese fiktiven Sätze betragen für die Grundsteuer A: 180%, für die Grundsteuer B: 210% und für die Gewerbesteuer: 250%. Die fiktiven Hebesätze sind seit 1970 unverändert geblieben. Sie erlauben daher einen Vergleich der mit ihrer Hilfe gewonnenen Steuerkraftzahlen über einen relativ langen Zeitraum, wobei in Kauf genommen wird, dass das fiktive Ergebnis (Realsteuerkraft) infolge der Tendenz zu steigenden Hebesätzen die tatsächlichen Realsteuereinnahmen im Laufe der Jahre zunehmend unterschreitet.

Während die Wirtschaftskraft der Gemeinden etwa von der Realsteuerkraft widergespiegelt wird, findet die gemeindliche Finanzkraft ihren Ausdruck in der um die Einnahmen aus dem Gemeindeanteil an der Einkommen- und Umsatzsteuer erhöhten und um die Abführung der Gewerbesteuerumlage verminderten *gemeindlichen Steuerkraft*.

- Realsteueraufbringungskraft und Steuereinnahmekraft

Alternativ lassen sich auch Berechnungen mit bundes- oder landesdurchschnittlichen aktuellen Hebesätzen durchführen (*Realsteueraufbringungskraft*). So erhält man einen für den Berichtszeitraum vergleichbaren Maßstab zur Beurteilung der Gemeinden untereinander. Durch Abzug der Gewerbesteuerumlage und Hinzurechnung der Gemeindeanteile an der Einkommen- und Umsatzsteuer erhält man die *Steuereinnahmekraft*.

In der vom Statistischen Bundesamt jährlich herausgegebenen Fachserie 14, Reihe 10.1 Realsteuervergleich wird das Istaufkommen (Realsteueraufbringungskraft) der Grundsteuer A und B sowie der Gewerbesteuer auf Basis der aktuellen Hebesätze der Gemeinden des jeweiligen Jahres berechnet. Die Angaben auf den regionalen Ebenen (Kreise, Bezirke, Land) sind aus methodischen Gründen nicht mit der Realsteueraufbringungskraft in den von den Statistischen Ämtern der Länder veröffentlichten Publikationen vergleichbar. Die Statistischen Ämter der Länder berechnen die Realsteueraufbringungskraft bzw. Steuereinnahmekraft üblicherweise auf Basis landesdurchschnittlicher Hebesätze.

- Realsteuern

Realsteuern, auch Objekt- oder Sachsteuern genannt, sind Steuern, die auf einzelnen Vermögensgegenständen lasten. Sie werden bei denjenigen erhoben, denen die Gegenstände zuzurechnen sind. Im Gegensatz zu den Personensteuern (z.B. Einkommen- und Körperschaftsteuer) berücksichtigen diese Steuern nicht die Leistungsfähigkeit einer Person, sondern bestimmen eine Sache, etwas "Reales", nämlich das Grundstück bzw. den Gewerbebetrieb. Realsteuern sind gegenwärtig die Grundsteuer und die Gewerbesteuer. Ihr Aufkommen steht nach Art. 106 Abs. 6 GG grundsätzlich den Gemeinden zu.

- Schlussabrechnung

Beim Gemeindeanteil an der Einkommensteuer und bei der Gewerbesteuerumlage wird jährlich bis zum 1. Februar des auf das Erhebungsjahr folgenden Jahres eine Abrechnung unter Berücksichtigung früher geleisteter Abschläge und Vorauszahlungen durchgeführt. Im Gegensatz zu den Zahlungen, die sich im gemeindlichen Steuerhaushalt eines Jahres als Kassen-Ist niederschlagen, handelt es sich bei der sog. Schlussabrechnung um Einnahmen bzw. Ausgaben, die nicht in einem, sondern für ein bestimmtes Jahr eingenommen bzw. geleistet worden sind.

## 9.2 Besonderheiten

In Berlin wird bei der Gewerbesteuerumlage nur der Bundesanteil nachgewiesen.