

STATISTISCHES
BUNDESAMT
WIESBADEN

FINANZEN UND STEUERN

Reihe 5

Sonderbeiträge zur Finanzstatistik

**Ausgaben der öffentlichen Haushalte
für Wirtschaftsförderung**

1973



VERLAG W. KOHLHAMMER

STATISTISCHES
BUNDESAMT
WIESBADEN

FACHSERIE L

FINANZEN UND STEUERN

Reihe 5

Sonderbeiträge zur Finanzstatistik

**Ausgaben der öffentlichen Haushalte
für Wirtschaftsförderung**

1973



VERLAG W. KOHLHAMMER, STUTTGART UND MAINZ
Bestellnummer: 300550 — 730000

Erschienen im Mai 1976

Nachdruck - auch auszugsweise - nur mit Quellenangabe gestattet

Preis: DM 11,-

Vorbemerkung

In der vorliegenden Veröffentlichung wird über die Ausgaben und Einnahmen der öffentlichen Haushalte für Wirtschaftsförderung im Rechnungsjahr 1973 berichtet. Sie umfaßt die Finanzvorfälle von Bund, Lastenausgleichsfonds, ERP-Sondervermögen, Ländern, Gemeinden und Gemeindeverbänden für die Aufgabengebiete "Ernährung, Landwirtschaft und Forsten" und "Energie- und Wasserwirtschaft, Gewerbe, Dienstleistungen".

Die Darstellung der Ergebnisse beruht auf der ab Rechnungsjahr 1970 geltenden finanzstatistischen Methode (vgl. "Wirtschaft und Statistik" Heft 11/1970, S. 543 ff.). Nähere Angaben zur Abgrenzung des Erhebungsbereichs, zu den Definitionen der finanzstatistischen Begriffe sowie sonstige Hinweise enthalten die "Allgemeinen und methodischen Erläuterungen".

Inhalt

Seite

Textteil

1 Die staatlichen und kommunalen Ausgaben für Wirtschaftsförderung	
1.1 Gesamtüberblick	6
1.2 Förderungsmaßnahmen im Bereich Ernährung, Landwirtschaft und Forsten	6
1.3 Förderungsmaßnahmen im Bereich Energie- und Wasserwirtschaft, Gewerbe, Dienstleistungen	7
1.4 Einnahmen der Gebietskörperschaften aus dem Bereich Wirtschaftsförderung	8
2 Allgemeine und methodische Erläuterungen	
2.1 Rechtsgrundlage	10
2.2 Berichtskreis	10
2.3 Konzeption der Veröffentlichung	10
2.4 Finanzstatistische Begriffe	11
2.5 Sonstige Hinweise	12
3 Erläuterungen zu den Aufgabenbereichen (Funktionen, Verwaltungszweigen) und Gruppierungen (Ausgabe- und Einnahmearten) des Bundes, des Lastenausgleichsfonds, des ERP-Sondervermögens, der Länder und Gemeinden/Gv. 1973	
3.1 Übersicht über die Gliederung der finanzstatistischen Ergebnisse nach Aufgabenbereichen (Funktionen/Verwaltungszweigen)	13
3.2 Übersicht über die Gliederung der finanzstatistischen Ergebnisse nach Ausgabe- und Einnahmearten (Gruppierungen)	20
3.3 Fundstellennachweis der in einem sachbezogenen Zusammenhang mit dem Begriff "Wirtschaftsförderung" stehenden Aufgabenbereichen/Funktionen, die jedoch in der vorliegenden Veröffentlichung nicht berücksichtigt werden	24
4 Zusammenfassende Übersichten	
4.1 Ausgaben der öffentlichen Haushalte für Wirtschaftsförderung in den Rechnungsjahren 1963 bis 1973	
4.1.1 Ernährung, Landwirtschaft und Forsten	28
4.1.2 Energie- und Wasserwirtschaft, Gewerbe, Dienstleistungen	28
4.2 Ausgaben der öffentlichen Haushalte nach Aufgabenbereichen und Körperschaftsgruppen	
4.2.1 Ernährung, Landwirtschaft und Forsten	29
4.2.2 Energie- und Wasserwirtschaft, Gewerbe, Dienstleistungen	30
4.3 Ausgaben der öffentlichen Haushalte nach Ausgabearten und Körperschaftsgruppen	
4.3.1 Ernährung, Landwirtschaft und Forsten	31
4.3.2 Energie- und Wasserwirtschaft, Gewerbe, Dienstleistungen	31
4.4 Zuschüsse für laufende Zwecke und Investitionen sowie Darlehen der öffentlichen Haushalte an Unternehmen nach Aufgabenbereichen	
4.4.1 Ernährung, Landwirtschaft und Forsten	32
4.4.2 Energie- und Wasserwirtschaft, Gewerbe, Dienstleistungen	33
4.5 Ausgaben der öffentlichen Haushalte für Wirtschaftsunternehmen von Bund, Ländern und Gemeinden/Gv. nach Ausgabearten und Körperschaftsgruppen	
4.5.1 Land- und forstwirtschaftliche Unternehmen	34
4.5.2 Versorgungsunternehmen, kombinierte Versorgungs- und Verkehrsunternehmen sowie Bergbau und Gewerbeunternehmen	35
5 Schaubilder	36
Tabellenteil (lt. besonderem Verzeichnis)	37

Die Angaben beziehen sich auf das Bundesgebiet; sie schließen Berlin (West) ein.

Zeichenerklärung

- nichts vorhanden
- . kein Nachweis vorhanden/Nachweis nicht sinnvoll

Vorzeichen

- + Mehreinnahmen
- Mehrausgaben

Abkürzungen

Epl.	= Einzelplan
ERP	= European Recovery Programm
F	= Funktion
o.R.	= ordentliche Rechnung
ao.R.	= außerordentliche Rechnung

Abweichungen in den Summen durch Runden der Zahlen

1 Die staatlichen und kommunalen Ausgaben für Wirtschaftsförderung

1.1 Gesamtüberblick

Die Aufwendungen von Bund, Lastenausgleichsfonds, ERP-Sondervermögen, Ländern und Gemeinden/Gv. für Wirtschaftsförderung in den Aufgabenbereichen "Ernährung, Landwirtschaft und Forsten" und "Energie- und Wasserwirtschaft, Gewerbe, Dienstleistungen" beliefen sich im Rechnungsjahr 1973 nach der finanzstatistischen Abgrenzung auf 14 014,7 Mill. DM. Dies entspricht einer Zunahme gegenüber 1972 um 8,0 %; von 1971 auf 1972 hatte die Zuwachsrate 7,2 % betragen. Da der öffentliche Gesamthaushalt sich im Berichtsjahr um 10,5 % auf 277,7 Mrd. DM erhöhte, ging der Anteil der Ausgaben für Wirtschaftsförderung, der 1972 5,2 % betragen hatte, geringfügig auf 5,0 % zurück. Dieser relative Rückgang, der vor allem im Agrarbereich zu verzeichnen war, stand in engem Zusammenhang mit der europäischen Agrarfinanzierung. Auch die Struktur innerhalb der Wirtschaftsförderung selbst hat sich dadurch gewandelt. In den Bereich "Ernährung, Landwirtschaft und Forsten" flossen 1972 41,7 %, 1973 aber nur noch 38,0 % der gesamten nationalen Förderungsmittel. Entsprechend erhöhte sich der Anteil der Ausgaben für "Energie- und Wasserwirtschaft, Gewerbe, Dienstleistungen" von 58,3 % im Jahre 1972 auf 62,0 % im Jahre 1973. Diese Entwicklung spiegelt sich auch in den Zuwachsraten wider. So stiegen die Ausgaben für den Bereich "Energie- und Wasserwirtschaft, Gewerbe, Dienstleistungen" - vorwiegend als Folge vermehrter Leistungen zugunsten des Bergbaues und des Verarbeitenden Gewerbes - um 14,9 % auf 8 695,8 Mill. DM; demgegenüber gingen die Ist-Ausgaben für "Ernährung, Landwirtschaft und Forsten" zum Teil aufgrund auslaufender Förderungsmaßnahmen im Zusammenhang mit der europäischen Agrarpolitik um 1,6 % auf 5 318,9 Mill. DM zurück.

Wie eine Analyse der 1973 für Wirtschaftsförderung aufgewendeten Beträge nach Ausgabearten zeigt, bildeten die "Zahlungen an andere Bereiche" weiterhin den Schwerpunkt dieser öffentlichen Ausgaben (8 858,8 Mill. DM). Dabei handelt es sich vorwiegend um laufende und investive Zuschüsse sowie Darlehen an private Unternehmen. Darüber hinaus fielen die Personalaufwendungen mit 1 413,5 Mill. DM (+ 14,6 %) für die auf diesem Gebiet tätigen Institutionen (Bundesamt für Ernährung, Bundesaufsichtsamt für das Kreditwesen,

Landesämter für Flurbereinigung, Siedlungswesen, Wasserwirtschaft u.ä.) ins Gewicht. Für Baumaßnahmen wurden 965,5 Mill. DM (+ 1,3 %) verausgabt.

Eine Aufgliederung der finanzstatistischen Ergebnisse nach Gebietskörperschaften ergibt, daß der Bund im wesentlichen Höhe und Ausmaß der für öffentliche Wirtschaftsförderung verausgabten Beträge bestimmt. 1973 entfielen auf ihn 50,2 %, auf die Länder rd. ein Drittel und auf die Gemeinden/Gv. knapp 9 % aller Ausgaben für Wirtschaftsförderung.

1.2 Förderungsmassnahmen im Bereich Ernährung, Landwirtschaft und Forsten

Die 1973 rückläufige Entwicklung der in den Agrarbereich fließenden Mittel ist insbesondere auf die Verringerung der Einkommensstabilisierenden Maßnahmen um 21,4 % auf 1 850,7 Mill. DM zurückzuführen. Sie traten ausschließlich beim Bund auf, der diese Ausgaben fast vollständig allein zu bestreiten hat. Unter den ins Gewicht fallenden Positionen stiegen zwar die Leistungen des Bundes an die Landwirtschaft für Gasölbetriebsbeihilfen¹⁾ als Folge des Mehrverbrauchs und des ab 1. Juli 1973 geltenden höheren Verbilligungssatzes um 8,8 % auf 510,8 Mill. DM sowie die Zinsverbilligungszuschüsse u.ä. um 5,5 % auf 379,3 Mill. DM. Diesen Leistungsverbesserungen standen aber kräftige Rückgänge gegenüber, die jedoch weitgehend finanztechnisch bedingt waren und insoweit keine reale Einbuße für die Empfänger der betreffenden Zahlungen bedeuteten. So werden die Ausfuhrerstattungen an die deutsche Landwirtschaft, die ab 10. Mai 1971 für die im Zusammenhang mit der Freigabe des D-Mark-Wechselkurses entstandenen Verluste geleistet wurden, vom 1. Juli 1972 an nicht mehr vom Bund, sondern von der EG gemeinschaftlich finanziert. Auch die Beiträge an den EG-Garantiefonds für vor der Neuregelung der EG-Finanzierung liegende Vergütungszeiträume (1968 bis 1970) verringerten sich von 237,5 Mill. DM im Jahre 1972 auf 91,5 Mill. DM im Jahre 1973.

¹⁾ Vgl. Gesetz über die Verwendung von Gasöl durch Betriebe der Landwirtschaft vom 22. Dezember 1967 (BGBl I. S. 1339), zuletzt geändert durch Artikel 11 des Steueränderungsgesetzes 1973 vom 26. Juni 1973 (BGBl I. S. 676).

Für Produktivitäts- und absatzfördernde Maßnahmen gaben die Gebietskörperschaften 1973 insgesamt 2 233,2 Mill. DM (+ 10,2 %) aus; das sind 42 % des Gesamtbetrages für landwirtschaftliche Wirtschaftsförderung. Darin enthalten sind insbesondere die im Rahmen der Gemeinschaftsaufgabe "Verbesserung der Agrarstruktur und des Küstenschutzes" für Maßnahmen der Flurbereinigung und Verbundwirtschaft verausgabten Beträge. Die dafür aufgewendeten staatlichen Mittel beliefen sich auf 586,7 Mill. DM (+ 28,0 %) bzw. 208,7 Mill. DM (- 10,6 %). Darüber hinaus waren auch die Ausgaben der staatlichen Gebietskörperschaften für den Einsatz von Maschinen und technischen Anlagen von Bedeutung (329,2 Mill. DM; + 28,0 %).

Die kommunalen Aufwendungen für den Agrarbereich sind insgesamt den "Sonstigen produktivitäts- und absatzfördernden Maßnahmen" zuzurechnen. Mit 415,1 Mill. DM (+ 4,8 %) blieben sie jedoch ohne größeren Einfluß auf die Gesamtentwicklung.

Bei den Sonstigen Förderungsmaßnahmen (468,3 Mill. DM; + 16,2 %) handelt es sich neben den Personal- und Sachausgaben für besondere Einrichtungen des Bundes und der Länder vorwiegend um Zuschüsse zur Milderung von Witterungsschäden, zur Förderung des Jagdwesens, zur Bekämpfung der pflanzlichen und tierischen Schädlinge, zur Verbraucherberatung und Ernährungsaufklärung sowie um Beiträge an Organisationen, die auf dem Gebiet der Land- und Forstwirtschaft tätig sind.

Im Bereich der Verwaltung dominieren die Personal- und Sachaufwendungen des Bundes und der Länder für Behörden und Ämter der Land- und Forstwirtschaft. Insgesamt beliefen sich die für Verwaltung aufgewandten Mittel 1973 auf 766,7 Mill. DM; davon entfielen auf die Länder 97,0 %.

1.3 Förderungsmassnahmen im Bereich Energie- und Wasserwirtschaft, Gewerbe, Dienstleistungen

Die Ausgaben der Gebietskörperschaften für "Energie- und Wasserwirtschaft, Gewerbe, Dienstleistungen" betrugen 1973 8 695,8 Mill. DM. Davon beanspruchten die Maßnahmen für Energie- und Wasserwirtschaft, Kulturbau 2 684,8 Mill. DM, die im wesentlichen von den Ländern (1 367,0 Mill. DM) und vom Bund (1 029,4 Mill.

DM) verausgabt wurden; die Gemeinden waren mit 294,3 Mill. DM beteiligt. Unter den zu diesem Aufgabengebiet gehörenden Maßnahmen bildeten die Ausgaben für Wasserwirtschaft und Kulturbau den Schwerpunkt der Förderung (1 838,6 Mill. DM). Sie betrafen 1973 vornehmlich die Leistungen im Rahmen der Gemeinschaftsaufgabe "Verbesserung der Agrarstruktur und des Küstenschutzes" sowie Zahlungen an Zweckverbände mit wasserwirtschaftlichen Aufgaben auf der Ebene der Länder (551,6 Mill. DM). Weitere 609,1 Mill. DM entfielen auf die für Kernenergie verausgabten Beträge, die fast vollständig vom Bund getragen wurden. Dabei handelte es sich vorwiegend um Zuschüsse zu Verfahren der Reaktorenentwicklung und Urangewinnung im Interesse der langfristigen Energieversorgung zu kostengünstigen Bedingungen.

Den Bereich Bergbau, Verarbeitendes Gewerbe und Baugewerbe förderten die staatlichen Körperschaften 1973 mit 2 170,0 Mill. DM (+ 35,7 %). Die Mehrausgaben von 570,6 Mill. DM flossen insbesondere in den Kohlenbergbau (1 391,1 Mill. DM; + 96,3 %) zur Sicherung des Steinkohleneinsatzes in der Elektrizitätswirtschaft sowie zur Erleichterung der Produktion und des Absatzes von Koks- und Hochofenkoks. Zu der aufgezeigten Entwicklung haben auch die gesetzlich begründeten Übergangshilfen an die Arbeitnehmer des Bergbaus¹⁾ beigetragen, die infolge von Stilllegungs- und Rationalisierungsmaßnahmen ihren Arbeitsplatz verloren haben. Darüber hinaus sind in den Mehraufwendungen die 1973 erstmals in Höhe von 46,7 Mill. DM gewährten Zins- und Tilgungsleistungen des Bundes im Rahmen der 1972 der Ruhrkohle AG eingeräumten Schuldbuchforderung enthalten. Die "Verarbeitende Industrie" förderten die Gebietskörperschaften 1973 mit 569,4 Mill. DM. Davon verausgabte allein der Bund 392,7 Mill. DM, die insbesondere zur Unterstützung privater Unternehmen für die Entwicklung des Zivilflugzeugbaues (214,5 Mill. DM) sowie zum Bau unterirdischer Speicherräume und Pipelineverbindungen zur Zwischenlagerung von Rohöl (91,8 Mill. DM) verwendet wurden.

1) Vgl. Abschnitt II des Gesetzes zur Anpassung und Gesundung des deutschen Steinkohlenbergbaus und der deutschen Steinkohlenbergbauggebiete vom 15. Mai 1968 (BGBl I. S. 365) sowie die 1. und 2. Abfindungsgeld-DVO vom 8. Juli 1968 (BGBl I. S. 797 und 799).

Innerhalb der Förderung des Gesamtbereichs "Energie- und Wasserwirtschaft, Gewerbe, Dienstleistungen" lag ein weiterer Schwerpunkt mit 2 021,0 Mill. DM bei den Maßnahmen zur Regionalen Wirtschaftsförderung. Die Erhöhung dieser Aufwendungen um 258,4 Mill. DM (+ 14,7 %) ist vorwiegend auf die Mehrausgaben des Bundes im Rahmen der Gemeinschaftsaufgabe "Verbesserung der regionalen Wirtschaftsstruktur" zurückzuführen. Außerdem fiel ins Gewicht, daß der Bund der Kreditanstalt für Wiederaufbau 1973 Darlehen in Höhe von 480,0 Mill. DM insbesondere zur Unterstützung der mittelständischen gewerblichen Wirtschaft außerplanmäßig gewährte.¹⁾ Im Rahmen des Zonenrandförderungsgesetzes erhöhte der Bund die Darlehen und Investitionszuschüsse um 20,3 % auf 103,2 Mill. DM. Den gegenüber 1972 erhöhten Aufwendungen des Bundes im Rechnungsjahr 1973 standen mit 493,3 Mill. DM um 20,5 % geringere Ausgaben des ERP-Sondervermögens gegenüber; auf Grund ihres relativ niedrigen Anteils an den entsprechenden Finanzvorfällen aller Gebietskörperschaften blieben sie jedoch ohne maßgeblichen Einfluß auf die Gesamtentwicklung in diesem Teilbereich. Stärkere Auswirkungen ergaben sich dagegen bei den für öffentliche Wirtschaftsförderung insgesamt verausgabten Beträgen des ERP-Sondervermögens, die 1973 im Vergleich zu 1972 ebenfalls rückläufig waren. Ursächlich dafür war der Beschluß der Bundesregierung (vgl. Ziffer III, 12 Zweites Stabilitätsprogramm vom 9. Mai 1973), aus stabilitätspolitischen Gründen einen Teil der ERP-Mittel bis November 1973 zu sperren, so daß die Ausgaben des ERP-Sondervermögens in voller Höhe erst 1974 anfallen.

Ein höherer Mitteleinsatz zugunsten des Handels (753,5 Mill. DM; + 29,1 %) fiel vor allem beim Bund an, da er aus Bürgschaften und Garantien mit 570,6 Mill. DM (+ 39,8 %) verstärkt in Anspruch genommen wurde. Die kommunalen Aufwendungen (70,1 Mill. DM) betrafen die Förderung von Messen und Märkten.

Bei der Förderung des Fremdenverkehrs (537,8 Mill. DM) überwogen die Ausgaben der Gemeinden, die sich auf 468,7 Mill. DM beliefen; sie wurden hauptsächlich für Sachaufwendungen und Baumaßnahmen geleistet.

Für die Aufgabengebiete Geld- und Versicherungswesen, sonstige Dienstleistungen sowie sonstige Bereiche (nichtaufgeteilte Maßnahmen der allgemeinen Wirtschaftsförderung) gaben die Gebietskörperschaften 1973 insgesamt 91,9 Mill. DM (+ 3,3 %) aus. Hier fallen in erster Linie Personal- und Sachausgaben der auf diesem Gebiet tätigen Institutionen an, z.B. durch die Bundesaufsichtsämter für Versicherungswesen und für das Kreditwesen, das Institut für chemisch-technische Untersuchungen u.ä.

Die öffentlichen Ausgaben für Verwaltung in dem Aufgabenbereich "Energie- und Wasserwirtschaft, Gewerbe, Dienstleistungen" beliefen sich 1973 auf 437,0 Mill. DM; davon trugen die Länder 297,4 Mill. DM. Diesem Bereich zugeordnet sind auf der Ebene der Länder u.a. die Eich-, Berg- und Wasserwirtschaftsämter, auf Bundesebene z.B. das Bundesamt für Gewerbliche Wirtschaft, das Bundeskartellamt sowie das Deutsche Patentamt.

1.4 Einnahmen der Gebietskörperschaften aus dem Bereich Wirtschaftsförderung

Finanziert wurden die öffentlichen Aufwendungen für Wirtschaftsförderung wie in den Vorjahren auch 1973 überwiegend aus den Mitteln des Gesamthaushaltes, da die speziell diesem Bereich zurechenbaren Einnahmen mit 3 026,0 Mill. DM (+ 1,9 %) nur wenig mehr als ein Fünftel der entsprechenden Ausgaben ausmachten. Von den Einnahmen entfiel der größte Anteil auf den Bund (946,5 Mill. DM) und das ERP-Sondervermögen (926,8 Mill. DM). Die Länder vereinnahmten 701,2 Mill. DM, die Gemeinden/Gv. 396,0 Mill. DM und der Lastenausgleichsfonds 55,6 Mill. DM.

Eine Untergliederung der Einnahmen nach einzelnen Arten zeigt, daß unter den speziellen Einnahmen die "Übrigen Einnahmen" (1 692,9 Mill. DM) am höchsten waren. Sie bestanden vornehmlich aus Ersätzen für die Inanspruchnahme aus Gewährleistungen (550,9 Mill. DM) und Darlehensrückflüssen von Dritten (1 111,6 Mill. DM).

¹⁾ Vgl. Zonenrandförderungsgesetz vom 5. August 1971 (BGBl I. S. 1237).

Darüber hinaus waren die "Übrigen laufenden Einnahmen" (511,2 Mill. DM) von Bedeutung. Sie betrafen insbesondere Zinseinnahmen von privaten und öffentlichen Unternehmen (295,9 Mill. DM). An Gebühren, sonstigen Entgelten, Strafen flossen den Gebietskörperschaften 1973 448,0 Mill. DM zu.

Die Aufteilung der für Wirtschaftsförderung speziell vereinnahmten Beträge nach den beiden Teilbereichen "Ernährung, Landwirtschaft und Forsten" sowie "Energie- und Wasserwirtschaft, Gewerbe, Dienstleistungen" ergibt, daß mit 2 273,0 Mill. DM (+ 11,8 %) die Einnahmen aus der gewerblichen Wirtschaftsförderung das Übergewicht hatten. Ursächlich dafür war das Aufkommen aus den Aufgabengebieten Handel und Regionale Wirtschaftsförderung, das 1973 1 216,0 Mill. DM betrug. Beim Handel betrafen die Einnahmen vorwiegend Ersätze aus der Inanspruchnahme von Gewährleistungen; demgegenüber wurde der

Mittelzufluß bei der Regionalen Wirtschaftsförderung hauptsächlich durch Zinseinnahmen und Rückflüsse aus im Vorjahr gewährten Darlehen bestimmt, die für Sanierungsmaßnahmen in Notstandsgebieten, für die Beseitigung von Wirtschaftsschäden in Grenzgebieten sowie zur Steigerung der Wirtschaftskraft und Strukturverbesserung vergeben worden waren.

Im Rahmen des Bereichs "Ernährung, Landwirtschaft und Forsten" beliefen sich die Einnahmen im Rechnungsjahr 1973 auf 753,1 Mill. DM, d.s. 184,1 Mill. DM oder 19,7 % weniger als im Vorjahr. Dieser Rückgang ist darauf zurückzuführen, daß die Erstattungen des Europäischen Garantiefonds an den Bund zum Ausgleich von Einkommensverlusten für die deutsche Landwirtschaft, die 1972 noch 219,6 Mill. DM betragen hatten, 1973 im Rahmen der Umstellung der Finanzierung nicht mehr im Bundeshaushalt verbucht werden.

2 Allgemeine und methodische Erläuterungen

2.1 Rechtsgrundlage

Rechtsgrundlage für die Jahresrechnungsstatistik, auf deren Ergebnissen der vorliegende Bericht über die Wirtschaftsförderung (Förderung der Land- und Forstwirtschaft sowie der Energie- und Wasserwirtschaft, Gewerbe, Dienstleistungen) der öffentlichen Haushalte beruht, ist das Gesetz über die Finanzstatistik vom 8. Juni 1960 (BGBl. I S. 322). Nach § 2 Nr. 1 und § 3 Nr. 1 des Gesetzes werden

die rechnungsmäßigen Einnahmen und Ausgaben des Bundes, der Länder, der Gemeinden und Gemeindeverbände im Rahmen des Finanzstatistischen Kennziffernplans gegliedert nach Aufgabenbereichen (Verwaltungszweigen) und gruppiert nach Einnahme- und Ausgabearten jährlich

erfaßt.

2.2 Berichtskreis

Entsprechend dem gegenwärtigen Berichtskreis der Jahresrechnungsstatistik der Staats- und Kommunalfinanzen sind folgende Gebietskörperschaften bzw. Sondervermögen (Körperschaftsgruppen) mit allen Ausgaben und Einnahmen erfaßt:

- Bund,
- Lastenausgleichsfonds (LAF),
- ERP-Sondervermögen,
- Länder einschl. Stadtstaaten Hamburg, Bremen (mit Stadtgemeinden Bremen und Bremerhaven) und Berlin (West) sowie Landessozialhilfeverband Oldenburg,
- Gemeinden, Ämter, Samtgemeinden, Verbandsgemeinden, Landkreise, Bezirksverbände, regionale Gemeindeverbände (z.Z. 7 Bezirke in Bayern, ferner Bezirksverband Pfalz, Landeswohlfahrtsverband Baden, Landeswohlfahrtsverband Württemberg-Hohenzollern, Landeswohlfahrtsverband Hessen, Landschaftsverband Rheinland, Landschaftsverband Westfalen-Lippe und Siedlungsverband Ruhrkohlenbezirk).
- Die Ausgaben und Einnahmen sonstiger Verwaltungskörperschaften (z.B. Zweckverbände)

sowie der "anderen Bereiche" (Unternehmen, Private Haushalte, Organisationen ohne Erwerbscharakter und Ausland) sind in der Finanzstatistik nur insoweit berücksichtigt, als sie Zuwendungen, Zuschüsse oder Darlehen von den erstgenannten öffentlichen Verwaltungen erhalten bzw. Zahlungen an diese leisten.

2.3 Konzeption der Veröffentlichung

Die Gliederung der finanzstatistischen Ergebnisse nach Aufgabenbereichen (Funktionen) (siehe 3.1, S. 13) und die Gruppierung nach Ausgabe-/Einnahmearten (siehe 3.2, S. 20) schließt eng an die staatliche Haushaltssystematik an. Für die Gemeinden und Gemeindeverbände, bei denen eine mit dem staatlichen Bereich weitgehend abgestimmte Gliederungs- und Gruppierungssystematik erst 1974 eingeführt wurde, mußte daher ein Übergangsprogramm entwickelt werden, das die Zusammenführung mit den Daten der Staatsfinanzstatistik ermöglicht.

Da die funktionale Zuordnung der Ausgaben und Einnahmen der öffentlichen Haushalte nicht immer eindeutig möglich ist, mußte in manchen Fällen nach dem in der staatlichen Haushaltssystematik verankerten Prinzip der "schwerpunktmäßigen Zuordnung" verfahren werden. Die Abgrenzung der hier dargestellten Aufgabenbereiche untereinander sowie die des gesamten in diesem Bande präsentierten Sachgebietes mag daher an manchen Stellen willkürlich erscheinen. Um auf Finanzvorfälle hinzuweisen, die nach dieser Konzeption nicht zu den Aufgabenbereichen "Ernährung, Land- und Forstwirtschaft" sowie "Energie- und Wasserwirtschaft, Gewerbe, Dienstleistungen" zählen, aber in einem gewissen Zusammenhang mit den genannten Bereichen stehen, wurde ein besonderes Verzeichnis der Fundstellen dieser Sachgebiete (siehe 3.3, S. 24) beigelegt.

Die Darstellungsweise der Ausgaben und Einnahmen nach Arten (siehe Tabelle 4.3 und 4.5 der "Zusammenfassenden Übersichten" sowie die Tabellen des Tabellenteils) folgt der "finanzstatistischen Konzeption". Durch geeignete

Zusammenfassung von Ausgaben und Einnahmen werden dabei die Personalausgaben, der laufende Sachaufwand, die Investitionen und die im Aufgabenbereich Wirtschaftsförderung im Vordergrund stehenden "Zahlungen an andere Bereiche" gesondert dargestellt. Die Summe dieser im Zuge der öffentlichen Aufgabenerfüllung anfallenden Ausgaben wird - soweit es sich nicht um Zahlungen an (in der Finanzstatistik erfaßte) Verwaltungen handelt - unter dem Begriff "Unmittelbare Ausgaben" zusammengefaßt. Dabei ist es ohne Belang, ob und inwieweit andere Verwaltungen durch Zuweisungen oder Darlehen an ihrer Finanzierung beteiligt sind. Die unter Berücksichtigung des Zahlungsverkehrs der Verwaltungen untereinander verbleibenden Ausgaben werden durch die "Nettoaussgaben" dargestellt. Sie zeigen die Höhe der aus "eigenen" Einnahmequellen aufzubringenden Mittel. Dazu gehören sowohl die "Unmittelbaren Einnahmen" in analoger Abgrenzung der entsprechenden Ausgaben als auch Einnahmen des Gesamthaushalts (Gesamtdeckungsmittel).

Sowohl die "finanzstatistische" als auch die - in diesem Band nicht berücksichtigte - "gesamtwirtschaftliche" Konzeption der Darstellung finanzstatistischer Ergebnisse enthalten nicht die neben der laufenden und der Kapitalrechnung gebildete finanzstatistische Gruppe der "Besonderen Finanzierungsvorgänge" ("periodenfremde" Finanztransaktionen). Die hierunter zusammengefaßte Schulden- und Rücklagenbewegung (Aufnahmen, Tilgung, Entnahmen, Zuführungen) sowie die Abwicklung der Vorjahre betreffen ausschließlich den Gesamthaushalt (im kommunalen Bereich haushaltsrechtlich erst nach der Neuordnung im Jahre 1974) und sind deshalb einzelnen Funktionen nicht zurechenbar.

In diesem Zusammenhang wird auch darauf hingewiesen, daß die Finanzstatistik bereits seit 1963 die Ausgaben für Versorgung und Zinsen zentral bei der Funktion "Allgemeine Finanzwirtschaft" und nicht bei den einzelnen Aufgabenbereichen nachweist. Außerdem werden haushaltstechnische Verrechnungen im staatlichen Bereich nicht in die finanzstatistische Darstellung einbezogen.

2.4 Finanzstatistische Begriffe

Unmittelbare Ausgaben

Die unmittelbaren Ausgaben zeigen die im Zuge der Aufgabenerfüllung von den einzelnen Verwaltungen bzw. Ebenen getätigten Ausgaben (ohne Zahlungen an andere Verwaltungen).

Bruttoausgaben

Summe der unmittelbaren Ausgaben zuzüglich der Zahlungen an Verwaltungen.

Gesamtausgaben (ohne besondere Finanzierungsvorgänge)

Bruttoausgaben abzüglich den Zahlungen von Verwaltungen gleicher Ebene.

Nettoaussgaben

Gesamtausgaben (ohne besondere Finanzierungsvorgänge) abzüglich Zahlungen von Verwaltungen anderer Ebene. Die Nettoaussgaben zeigen die Höhe der aus zweckgebundenen Einnahmen oder Gesamtdeckungsmitteln zu finanzierenden Ausgaben der Funktionen, der Ebene oder aller Ebenen.

Gebietskörperschaft Verwaltungsebene	Bereinigt um Zahlungen von ...				
	Bund	LAF	ERP- Sonder- vermögen	Länder	Gemeinden/ Gv.
Insgesamt	(x)	(x)	(x)	(x)	(x)
Staatliche Verwaltungen	(x)	(x)	(x)	(x)	
Bund einschl. LAF und ERP-Sondervermögen	(x)	(x)	(x)		
Länder einschl. Gemeinden/ Gv.				(x)	(x)
Länder				(x)	
Gemeinden/Gv.					(x)

Unmittelbare Einnahmen

Die unmittelbaren Einnahmen stellen die bei dem jeweiligen Aufgabengebiet von den einzelnen Verwaltungen bzw. Ebenen vereinnahmten Beträge dar (ohne Zahlungen von Verwaltungen).

2.5 Sonstige Hinweise

Behandlung der EG-Mittel

Nach dem Beschluß des Rates der Europäischen Gemeinschaften (70/243 EGKS/EWG/Euratom) vom 21. April 1970 über die Ersetzung der Finanzbeiträge der Mitgliedstaaten zu den verschiedenen Haushalten und Fonds durch eigene Mittel der Gemeinschaften (Amtsblatt der EG Nr. L 94 S. 19) sind die im Rahmen der gemeinsamen Agrarpolitik erhobenen Abschöpfungen seit dem 1. Januar 1971 eigene Einnahmen der EG. Gleichzeitig wurde die Finanzierung der ausgabewirksamen Marktordnungsmaßnahmen, deren Vorfinanzierung und Durchführung bis dahin von den einzelnen Mitgliedstaaten wahrgenommen wurde, im wesentlichen unmittelbar an die Abteilung "Garantie" des "Europäischen Ausrichtungs- und Garantiefonds für die Landwirtschaft" (EAGFL) übertragen (VO-EWG Nr. 729/70 des Rates vom 21. April 1970). Da die nunmehr eigenen (unmittelbaren) Einnahmen und Ausgaben der EG nicht zugleich Einnahmen und Ausgaben des Bundes sein können, gehören sie nicht mehr in den Bundeshaushalt. In der Finanzstatistik wurde dieser Änderung der Rechtslage Rechnung getragen, indem die Eigenmittel der EG aus den Tabellen über die Einnahmen und Ausgaben für Land- und Forstwirtschaft ab 1971 eliminiert worden sind. Der dadurch bedingte Rückgang der Ausgaben für diesen Aufgabenbereich belief sich 1973 auf rd. 2,5 Mrd. DM. Es handelte sich dabei um Zuschüsse der EG an öffentliche und private Unternehmen für die Durchführung von Marktordnungsmaßnahmen.

Aufgrund des o.g. Beschlusses über die Neuregelung der Gemeinschaftsfinanzierung müssen die in der Übergangszeit noch zu leistenden Beiträge der Mitgliedstaaten zu den Haushalten der Europäischen Gemeinschaften als allgemeine Deckungsmittel zur Finanzierung aller im gemeinsamen Haushaltsplan der EG ausgewiesenen Ausgaben angesehen werden. Die bis 1970 übliche gesonderte Ausweisung des Beitrages an den Europäischen Ausrichtungs- und Garantiefonds (1970: 2,0 Mrd. DM) entfällt daher ab 1971 und führt ebenfalls zur Ausweisung eines niedrigeren Betrages für Land- und Forstwirtschaft. Alle ab 1971 bei den Funktionen "EWG-Ausrichtungsfonds" und "EWG-Garantiefonds" ausgewiesenen Finanzvorfälle betreffen lediglich die Abwicklung des vor dem Inkrafttreten der Neuregelung praktizierten "Rückvergütungsverfahrens", bei dem sich die Europäischen Gemeinschaften nachträglich an von den Mit-

gliedstaaten bereits getätigten Maßnahmen beteiligten und zur Finanzierung dieser Ausgaben von ihnen Beiträge erhoben.

Ergänzende Übersichten

Aus Gründen der Haushaltssystematik, deren Gliederungsweise die vorliegende Veröffentlichung weitgehend folgt, sind im Tabellenteil keine Angaben über Ausgaben und Einnahmen für bzw. von Wirtschaftsunternehmen der öffentlichen Hand enthalten, wie z.B. Domänen, Forstbetriebe, Kommunale Versorgungsbetriebe oder Bergbau- und Gewerbeunternehmen. Sie werden nicht bei der entsprechenden Sachfunktion, sondern zentral dargestellt. Da jedoch auch diese Betriebe zum Wirtschaftssektor zählen und die Ausgaben der öffentlichen Haushalte für diesen Zweck in gewissem Umfang als Förderung der entsprechenden öffentlichen Unternehmen angesehen werden können, wird in Tabelle 4.5.1 der "Zusammenfassenden Übersichten" eine Darstellung der Ausgaben für land- und forstwirtschaftliche Unternehmen und in Tabelle 4.5.2 eine Übersicht über die Ausgaben für Versorgungsunternehmen sowie Bergbau- und Gewerbeunternehmen vorgelegt.

Regionale Vergleichbarkeit der Daten

In den ersten Jahren nach Einführung der neuen staatlichen Haushaltssystematik muß in gewissem Umfang noch mit abweichenden Zuordnungen der in den verschiedenen Haushalten nachgewiesenen Finanzvorfälle zu den Funktionen und Ausgabe-/Einnahmearten gerechnet werden. Ein Vergleich zwischen den einzelnen Ländern ist daher nur bedingt möglich.

Vergleichbarkeit mit Vorjahren

Die Vergleichbarkeit der Daten ab 1970 mit denen für die früheren Jahre ist aufgrund der Neuordnung des Haushaltsrechts bei Bund und Ländern und der damit verbundenen Änderung der Konzeption der Finanzstatistik für die betrachteten Bereiche so stark herabgesetzt, daß auf eine differenzierte Darstellung von Angaben für 1969 und früher verzichtet wurde und lediglich in Tabelle 4.1 der "Zusammenfassenden Übersichten" ein grober Überblick über ihre Finanzentwicklung seit 1963 vermittelt wird.

3 Erläuterungen zu den Aufgabenbereichen (Funktionen, Verwaltungszweigen) und Gruppierungen (Ausgabe- und Einnahmearten) des Bundes, des Lastenausgleichsfonds, des ERP - Sondervermögens, der Länder und Gemeinden/Gv. 1973

3.1 Übersicht über die Gliederung der finanzstatistischen Ergebnisse nach Aufgabenbereichen (Funktionen / Verwaltungszweigen)

Veröffentl.- Tabelle Nr.	Bezeichnung der Aufgabenbereiche	Bund/Länder Funktionsziffer	Gemeinden/Gv. Gliederungsnummer ¹⁾
	Zuordnungen		
6001	<u>Wirtschaftsförderung zusammen</u> Summe 6002 und 6022	5,6	66 (I u. II), 69 (III), 721 (I), 76, 771, 774, (I u. II), 770 (III), 781 (III)
6002	<u>Ernährung, Landwirtschaft und Forsten</u> Summe 6003, 6006, 6016, 6019	5	76, 770 (III), 781 (III)
6003	Verwaltung (ohne Betriebsverwaltung) Summe 6004 und 6005	51	-
6004	Ernährung und Landwirtschaft z.B. Bundesamt für Ernährung und Forstwirtschaft Bundessortenamt Landesamt für Ernährungswirtschaft Landwirtschaftsamt Überwachungsstelle für Butter und Käse Fachaufsicht Milch Pflanzenschutzamt Saatzuchtamt Kulturamt Siedlungsbehörde Veterinäramt Tierzuchtamt Fischereiamt	511	-
6005	Forsten z.B. Landesforstverwaltung Forstdirektionen Forstämter Forstschulen Walдарbeitsschulen Jagdverwaltung Forstliche Versuchsanstalten (soweit nicht Wissenschaft) Hinweis: Sofern vorstehende Ämter Teile des Forstbetriebs sind, zählen sie zu den Wirtschaftsunternehmen und sind im Sonderbeitrag "Wirtschaftsförderung" nicht enthalten.	512	-
6006	Produktivitäts- und absatzfördernde Maßnahmen Summe 6007 bis 6015	52	76, 770 (III), 781 (III)
6007	Flurbereinigung, Umlegungen z.B. Förderung von Flurbereinigungs- und Zusammenlegungs- verfahren einschl. der notwendigen Meliorationen und sonstigen Maßnahmen	521	-
6008	Ländliche Siedlung z.B. Förderung von Maßnahmen aufgrund des § 3 des Geset- zes zur Förderung der landwirtschaftlichen Siedlung sowie des § 46 des Bundesvertriebenengesetzes Maßnahmen aufgrund von Landesgesetzen zur Beschaf- fung von Siedlungsland Sethaftmachung verheirateter Landarbeiter Schuldendiensthilfen für Siedlungskredite Beteiligung an Siedlungsunternehmen Sonstige Förderungsmaßnahmen	522	-
6009	Aufstockung und Aussiedlung landwirtschaftlicher Betriebe z.B. Förderung von Aufstockungs- und Aussiedlungsmaß- nahmen landwirtschaftlicher Betriebe	523	-

Fußnote siehe S. 19.

Veröffentl.- Tabelle Nr.	Bezeichnung der Aufgabenbereiche Zuordnungen	Bund/Länder Funktionsziffer	Gemeinden/Gv. Gliederungsnummer ¹⁾
	Verbesserung der arbeitswirtschaftlichen und hygienischen Bedingungen in den Wohnhäusern landwirtschaftlicher Betriebe Verbesserung der landwirtschaftlichen Betriebs- größenstruktur Dorf- und Althofsanierung Hilfe bei freiwilliger Landabgabe unwirtschaftli- cher Betriebe Förderung von Betrieben, die von Natur aus benach- teiligt sind Durchführung baulicher Maßnahmen in Altgehöften Sonstige Förderungsmaßnahmen		
6010	Wirtschaftswege z.B. Förderung des Ausbaues von Wirtschaftswegen	524	-
6011	Verbesserung der Verbundwirtschaft Zuschüsse zur Förderung der horizontalen Verbundwirtschaft z.B. Trocknungsanlagen und Lagerräume für Kartoffeln, Getreide und Saatgut Anbau von Tabak, Gemüse sowie Gartenbauerzeugnissen Kellerwirtschaft im Weinbau Anbaugemeinschaften für Pflanzkartoffeln, Quali- tätsgetreide usw. Erzeugerringe für Mastschweine, Mastrinder usw. Zuschüsse zur Förderung der vertikalen Verbundwirtschaft z.B. Verbesserung der Molkereiwirtschaft Verbesserung der Struktur der Zuckerfabriken Bau von Sortier-, Lager-, Annahme-, Verwertungs- und Kühleinrichtungen für Kartoffeln, Getreide, Obst, Gemüse, Großvieh, Schweine, Geflügel, Eier und Honig Sonstige verbundwirtschaftliche Maßnahmen	525	-
6012	Einsatz von Maschinen und technischen Anlagen z.B. Investitionsbeihilfen für landwirtschaftliche Betriebe Beschaffung und Erprobung von neuentwickelten Ma- schinen und landwirtschaftlichen Spezialgeräten Sonstige Maßnahmen zur Modernisierung der betrieb- lichen Ausstattung	526	-
6013	Absatzförderung z.B. Zuschüsse zur Durchführung von Qualitätskontrollen und zur Förderung von Handelsklassen Zuschüsse an die "Gesellschaft für Absatzförderung der deutschen Landwirtschaft" für verstärkte Öffent- lichkeitsarbeit, Absatzverbesserung und für Maß- nahmen zur Qualitätsverbesserung Zuschüsse für Messen, Ausstellungen, Lehrschau und Kongresse im In- und Ausland Sonstige Maßnahmen der Absatzförderung	527	-
6014	EWG-Ausrichtungsfonds z.B. Beitrag zum Europäischen Ausrichtungsfonds Einnahmen aus Ansprüchen an den Europäischen Ausrichtungsfonds	528	-
6015	Sonstiges Förderungsmittel für die Fischerei Sonstige Förderung der Produktivität der landwirtschaft- lichen Erzeugung z.B. Milchleistungsprüfungen Leistungsprüfungsanstalten für Rinder, Geflügel usw. Pflanzenzüchtung und Saatguterzeugung Obst-, Gemüse-, Garten- und Tabakbau Schaf-, Pferde-(Gestüte), Kleintier- und Bienenzucht Umstellungen und Gemeinschaftsanlagen im Weinbau	529	76, 770 (III), 781 (III)
6016	Einkommenstabilisierende Maßnahmen Summe 6017 und 6018	53	-

Fußnote siehe S. 19.

Veröffentl.- Tabelle Nr.	Bezeichnung der Aufgabenbereiche	Bund/Länder Funktionsziffer	Gemeinden/Gv. Gliederungsnummer ¹⁾
	Zuordnungen		
6017	EWG-Garantiefonds z.B. Beitrag zum Europäischen Garantiefonds Einnahmen aus Ansprüchen an den Europäischen Garantiefonds Absatzförderung von geernteten und verarbeiteten Ölsaaten	531	-
6018	Sonstige Marktordnungen z.B. Vorratshaltung Abschöpfung von Preisunterschieden Ausgleichsbeträge, Prämien, Stützungsmaßnahmen und Erstattungen zur Preisverbilligung pflanzlicher und tierischer Erzeugnisse Zinsverbilligungszuschüsse für wichtige agrar- und ernährungswirtschaftliche Maßnahmen Marktstützung und Förderung des Fischabsatzes Frachthilfen für Getreide Getreidepreisangleichung Erhöhung des Auszahlungspreises für Qualitätsmilch Betriebsbeihilfen zur Verbilligung von Gasöl Maßnahmen zur Milderung von Hochwasser- und Witterungsschäden	532	-
6019	Sonstige Förderungsmaßnahmen Summe 6020 und 6021	54	-
6020	Versuchsgüter und -felder z.B. Einnahmen und Ausgaben für Versuchsgüter, Versuchs- felder und ähnliche Einrichtungen Hinweis: Soweit diese Einrichtungen mit Schulen, Hoch- schulen oder Forschungseinrichtungen verbunden sind, erfolgt der Nachweis bei den hierfür zu- ständigen Funktionsziffern. Sie sind im Sonder- beitrag "Wirtschaftsförderung" nicht enthalten.	541	-
6021	Sonstiges z.B. Milderung von Ernteschäden Bekämpfung von pflanzlichen und tierischen Schädlingen Bekämpfung von Tierseuchen Fleisch- und Schlachttierbeschau Förderung des Jagdwesens, Jagdschutz, Wildschaden- kosten Besondere Einrichtungen des Bundes und der Länder z.B. Landesanstalten für Bodenkultur, Pflanzenbau und Pflanzenschutz Milchwirtschaftliche Lehr- und Versuchsanstalten Rebenveredelungsanstalten Saatzuchtanstalten Landesanstalten für Moorwirtschaft Fischereischutzboote Hinweis: Der Aufwand für Forschungszwecke ist der Funktion 174 "Forschung für Ernährung, Landwirtschaft und Forsten" zuzuordnen. Er ist im Sonderbeitrag "Wirtschafts- förderung" nicht enthalten. Zuschüsse an Organisationen und Verbände z.B. Deutscher Tierschutzbund, Deutsche Pappel- kommission usw. Allgemeine Aufklärungsmaßnahmen, Verbraucherberatung, landwirtschaftliche Berichterstattung Verbesserung der Allgemeinbildung, der fachlichen Weiterbildung auf dem Lande und der Wirtschafts- beratung	549	-
6022	Energie- und Wasserwirtschaft, Gewerbe, Dienstleistungen Summe 6023, 6024, 6031, 6039, 6044, 6045, 6049, 6050, 6051	6	66 (I u. II), 69 (III), 721 (I), 771, 774 (I u. II), 773 (II)

Fußnote siehe S. 19.

Veröffentl.- Tabelle Nr.	Bezeichnung der Aufgabenbereiche	Bund/Länder Funktionsziffer	Gemeinden/Gv. Gliederungsnummer ¹⁾
	Zuordnungen		
6023	Verwaltung z.B. Bundesamt für gewerbliche Wirtschaft Deutsches Patentamt Bundeskartellamt Bundesstelle für Außenhandelsinformation Bundesbeauftragter für den Steinkohlenbergbau und die Steinkohlenbergbaugebiete Eichverwaltung Gewerbeverwaltung Landesamt für Maße und Gewichte Landesamt für Preisbildung und -überwachung Bergverwaltung Wasserwirtschaftsverwaltung Fremdenverkehrsamt	61	-
6024	Energie- und Wasserwirtschaft, Kulturbau Summe 6025 bis 6030	62	66 (I u. II), 69 (III)
6025	Kernenergie z.B. Förderung der Atomtechnik und der Nutzung der Kern- energie Entwicklung von Kernbrennstoffen, Apparaten und Geräten für Kernreaktoren und andere atomtechnische Anlagen Projektierung und Errichtung von Versuchsreaktoren und Atomversuchskraftwerken Förderung der Reaktorsicherheit Förderung der Strahlennutzung und der Entwicklung der Isotopentechnik, der Kern-, Radium- und Strahlenchemie Sammelstellen für radioaktive Abfälle bei Reaktor- stationen Zuschuß zum Betrieb des Instituts für Reaktor- sicherheit der Technischen Überwachungsvereine e.V., Essen Zuschuß an die Gesellschaft für Kernenergieverwer- tung in Schiffbau und Schifffahrt, Hamburg Ankauf von Kernbrennstoffen Berufliche Fortbildung auf dem Gebiet des Strahlen- schutzes Beiträge an internationale sowie europäische Atom- energie-Organisationen bzw. Atomgemeinschaften Hinweis: Der Aufwand für Forschungszwecke ist der Funktion 161 "Kernforschung und kerntechnische Entwick- lung" zugeordnet und im Sonderbeitrag "Wirt- schaftsförderung" nicht enthalten.	621	-
6026	Sonstige Energieformen z.B. Förderung der Elektrizitäts- und Gaswirtschaft	622	-
6027	Wasserwirtschaft und Kulturbau z.B. Förderung von Wasserversorgungs- bzw. Abwasser- beseitigungsanlagen Erschließungsprogramme (Emsland, Nordprogramm usw.) Meliorationen, Drainagen Neulandkultivierungen, Landgewinnung Regulierung von Wasserläufen, Lawinenverbauungen Hydrographischer Dienst Gewässerschutz Beiträge an deutsche und internationale Verbände und Vereine, die sich mit der Förderung der Wasserwirt- schaft befassen	623	66 (I u. II), 69 (III)
6028	Talsperren, Hochwasserrückhaltebecken (Kombination von Wasserhaltung, Wasserversorgung und Elektrizitätsgewinnung)	624	-
6029	Küstenschutz z.B. Dünenbefestigungen Bau von Küstenschutzanlagen Neuanlage, Verstärkung und Erhöhung von Deichen an Küsten und Wasserläufen Sonstige Maßnahmen des Küstenschutzes	625	-

Fußnote siehe S. 19.

Veröffentl.- Tabelle Nr.	Bezeichnung der Aufgabenbereiche	Bund/Länder Funktionsziffer	Gemeinden/Gv. Gliederungsnummer ¹⁾
	Zuordnungen		
6030	Sonstiges z.B. Nicht aufgegliederte Förderungsmaßnahmen der Energie- und Wasserwirtschaft sowie des Kultur- baues Beiträge an internationale Verbände und Vereine	629	771
6031	Bergbau, verarbeitendes Gewerbe und Baugewerbe Summe 6032 bis 6038	63	-
6032	Kohlenbergbau z.B. Rationalisierung im Steinkohlenbergbau Entwicklungs- und Umstellungsmaßnahmen im Braun- kohlenbergbau Verlagerung und Einlagerung von Kohlen Sicherung des Steinkohleneinsatzes in der Elektrizitätswirtschaft Strukturverbesserung in den Bergbaugebieten Frachthilfe für die Beförderung von Steinkohlen Energiepolitische Maßnahmen (Förderung des Baues von Ferngasleitungen, Kraft- werken, Heizwerken u.dgl.) Leistungen an die knappschaftliche Rentenversicherung	631	-
6033	Sonstiger Bergbau z.B. Förderung des Abbaues und der Aufbereitung von Uranvorkommen Förderungsmaßnahmen für die Aufsuchung oder Ausbeu- tung von inner- und außerhalb des Bundesgebietes gelegenen Erdöl- oder Erdgaslagerstätten Maßnahmen zur Sicherung der deutschen Erdölversorgung Maßnahmen zur Sicherung der deutschen Versorgung mit mineralischen Rohstoffen Anpassungsbeihilfen für Unternehmen der deutschen Erdölgewinnungsindustrie Förderungsmaßnahmen im Bereich des Kali- und Stein- salzbergbaues Beihilfen an den deutschen NE-Metallbergbau sowie den Eisenerzbergbau	632	-
6034	Sonstige Grundstoffproduktion z.B. Gewinnung von Steinen und Erden Herstellung von anorganischen und organischen Chemikalien und Grundstoffen	633	-
6035	Verarbeitende Industrie z.B. Förderungsmaßnahmen im Bereich der Chemischen Industrie, der Mineralölverarbeitung (Herstellung von Schmierölen aus Altölen) sowie der Luftfahrtindustrie und der Werftindustrie	634	-
6036	Handwerk und Kleingewerbe Förderungsmaßnahmen zur Unterstützung des Handwerks und des Kleingewerbes z.B. Einrichtung von betriebstechnischen und betriebs- wirtschaftlichen Beratungsstellen Gewerbeförderungsanstalten; Förderung der Absatz- werbung und der Exportbestrebungen Ankäufe zwecks Förderung des Kunsthandwerks Förderung der internationalen fachlichen und über- fachlichen Zusammenarbeit Förderung der mittelständischen gewerblichen Unter- nehmen Sonstige Förderungsmaßnahmen	635	-
6037 ²⁾	Baugewerbe	638	-
6038	Sonstiges verarbeitendes Gewerbe Nicht aufgeteilte Förderungsmaßnahmen des verarbeitenden Gewerbes Zinsverbilligung bei der Umschuldung von Krediten von Flüchtlingsbetrieben und Kriegsgeschädigtenbetrieben	639	-
6039	Handel Summe 6040 bis 6043	64	721 (I)
6040	Handel z.B. Förderung der Betriebsberatungsarbeit im Handel Förderung überbetrieblicher Schulungs- und Aufklärungs- maßnahmen einschl. des Erfahrungsaustausches im Handel	641	-

Fußnote siehe S. 19.

Veröffentl.- Tabelle Nr.	Bezeichnung der Aufgabenbereiche Zuordnungen	Bund/Länder Funktionsziffer	Gemeinden/Gv. Gliederungsnummer ¹⁾
6041	Exportförderung, Auslandsmessens z.B. Pflege der Wirtschaftsbeziehungen zum Ausland (Unterstützung von Außenhandelskammern und Beschaffung von Informationsmaterial zu Außen- handelszwecken) Beteiligung an Auslandsmessens, Weltausstellungen usw.	642	-
6042	Märkte und Messen z.B. Förderung der Messen und Ausstellungen im Inland Hinweis: Das gemeindliche Marktwesen gehört zum Bereich der "kommunalen Gemeinschaftsdienste". Sie sind im Sonderbeitrag "Wirtschaftsförderung" nicht enthalten.	643	721 (I)
6043	Sonstiges z.B. Nicht aufgeteilte Förderungsmaßnahmen des Handels Verbraucherberatung Zuschüsse an die Verbraucherverbände sowie an die "Stiftung Warentest" Zuwendungen an die Frauenverbände für die haus- wirtschaftliche Beratung	649	-
6044	Förderung des Fremdenverkehrs z.B. Förderung des Hotel- und Gaststättengewerbes Förderung des Ausländerreiseverkehrs nach Deutschland z.B. Zuschüsse an die Fremdenverkehrsverbände und den Deutschen Bäderverband Sonstige Fremdenverkehrsförderung	65	774 (I u. II) 773 (II)
6045	Geld- und Versicherungswesen Summe 6046 bis 6048	66	-
6046	Banken und sonstige Kreditinstitute z.B. Bundesaufsichtsamt für das Kreditwesen	661	-
6047	Versicherungen z.B. Bundesaufsichtsamt für das Versicherungs- und Bausparwesen	662	-
6048 ²⁾	Sonstiges z.B. Finanzvorfälle im Zusammenhang mit internationalen Währungsabkommen (Subskriptionszahlungen an den Internationalen Währungsfonds)	669	-
6049	Sonstige Dienstleistungen z.B. Material- und Baustoffprüfämter (soweit nicht Wissenschaft) Institut für Bautechnik Institut für chemisch-technische Untersuchungen Wettbewerbsuntersuchungen Herausgabe und Vertrieb des Deutschen Handels- Archivs Erhaltung des deutschen Auslandsvermögens	67	-
6050	Sonstige Bereiche z.B. Nicht aufgeteilte Maßnahmen der allgemeinen Wirtschaftsförderung z.B. Inanspruchnahme aus Bürgschaften und Gewähr- leistungsverträgen	68	-
6051	Regionale Wirtschaftsförderung Summe 6052 bis 6054 Hinweis: Hier werden globale oder überregionale Förderungsprogramme des Bundes und der Länder ausgewiesen. Einzelne veranschlagte bzw. objektbezogene Maßnahmen sind bei den entsprechenden Funktionen nachzu- weisen.	69	-

Fußnote siehe S. 19.

Veröffentl.- Tabelle Nr.	Bezeichnung der Aufgabenbereiche	Bund/Länder Funktionsziffer	Gemeinden/Gv.. Gliederungsnummer ¹⁾
	Zuordnungen		
6052	Betriebliche Investitionen z.B. Regionale Hilfsmaßnahmen zur Steigerung der Wirtschaftskraft durch Förderung der Rationalisierung, Modernisierung, Umstellung, Erweiterung und Ansiedlung gewerblicher Betriebe	691	-
6053	Verbesserung der Infrastruktur z.B. Regionale Hilfsmaßnahmen zur Steigerung der Wirtschaftskraft durch Erschließung von Industriegelände, Ausbau von Wasserversorgungs- und Abwasserbeseitigungsanlagen Verbesserung der Energieversorgung Ausbau von Verkehrsverbindungen der öffentlichen Einrichtungen des Fremdenverkehrs und von Berufsausbildungs- und Fortbildungsstätten	692	-
6054	Sonstiges z.B. Frachthilfen für Betriebe im Zonenrandgebiet Übrige regionale Hilfsmaßnahmen	699	-

1) Die in Klammern gesetzten Zahlen bedeuten, daß Angaben nur möglich sind für

I = Gemeinden mit 10 000 und mehr Einwohnern, Landkreise und Bezirksverbände.

II = Gemeinden mit 3 000 bis unter 10 000 Einwohnern und Ämter/Verbandsgemeinden.

III = Gemeinden mit weniger als 3 000 Einwohnern.

2) Im Rechnungsjahr 1973 fallen die Veröffentlichungstabellen nicht an, da keine Beträge vorhanden.

3.2 Übersicht über die Gliederung der finanzstatistischen Ergebnisse nach Ausgabe- und Einnahmearten (Gruppierungen)

Ordnungsnummer	Bezeichnung der Ausgabe-/Einnahmearten	Bund/Länder	Gemeinden/Gv.
Ausgabe-/Einnahmeart	Zuordnung	Gruppierungsnummer	
<u>Ausgaben</u>			
111	Beamtenbezüge Dienstbezüge, Zulagen und Zuwendungen für planmäßige Beamte und beamtete Hilfskräfte (einschließlich der in Planstellen angestellten Beamten auf Probe und Widerruf). Amts- und Grundgehälter einschließlich Stellenzulagen und Ortszuschlag - Dienstaufwandsentschädigungen - Kinderzuschlag - Abfindungen und Übergangsgelder - Jährliche Sonderzuwendungen (Weihnachtszuwendungen) - Jubiläumszuwendungen, Nachversicherung für ausscheidende Beamte, Schulbeihilfen, Sterbegelder, Unterhaltszuschüsse für Beamte auf Widerruf im Vorbereitungsdienst.	422	41
112	Angestelltenvergütungen Tarifliche und übertarifliche Vergütungen, Sozialversicherungsanteil (Arbeitgeberanteil) - Beiträge zur zusätzlichen Altersversorgung - Abfindungen und Übergangsgelder - Aufwandsentschädigungen - Überstundenvergütungen - Jährliche Sonderzuwendungen (Weihnachtszuwendungen) - Jubiläumszuwendungen - Schulbeihilfen.	425	42
113	Arbeiterlöhne Tarifliche Löhne für Arbeiter (Weitere Zuordnungen siehe Veröffentlichungstab. Nr. 112).	426	43
114	Sonstige Personalausgaben Aufwendungen für ehrenamtlich Tätige - Beschäftigungsentgelte - Aufwendungen für nebenamtlich und nebenberuflich Tätige - Nicht aufteilbare Personalausgaben - Beihilfen und Unterstützungen nach den Beihilfevorschriften bzw. nach den Unterstützungsgrundsätzen für Beamte, Angestellte und Arbeiter - Fürsorgeleistungen - Personalbezogene Sachausgaben (Zuschüsse zur Gemeinschaftsverpflegung und zu Gemeinschaftsveranstaltungen sowie für soziale Einrichtungen, Trennungsgeld, Umzugskostenvergütungen, Fahrkostenzuschüsse, Sonstiges).	412, 427, 429, 441-443, 45	48
121	Unterhaltung von unbeweglichem Vermögen Laufende Unterhaltung eigener, gemieteter und gepachteter Gebäude, Grundstücke und Anlagen sowie von Straßen, Wege, Brücken und Wasserstraßen.	519, 521	61
122	Bewirtschaftung der Grundstücke, Gebäude und Räume. Heizung - Beleuchtung - Elektrizität - Gas - Kosten der Reinigung - Müllabfuhr - Be- und Entwässerung - Versicherungen - Steuern und Abgaben - Sonstige Bewirtschaftungskosten.	517	
123	Mieten und Pachten Miet- und Pachttausgaben für Grundstücke, Gebäude und Räume, Maschinen, Geräte und Fahrzeuge.	518	
124	Zuweisungen an Zweckverbände usw. Schuldendiensthilfen - Sonstige Erstattungen und Sonstige Zuweisungen - Sonstige Zuschüsse für laufende Zwecke an Körperschaften, Verbände, Vereine und ähnl. Institutionen (z.B. Industrie- und Handelskammer, Handwerks- und Ärztekammer, Max - Planck - Gesellschaft, Forschungseinrichtungen), die öffentliche Aufgaben erfüllen und überwiegend aus öffentlichen Mitteln finanziert werden.	627, 647, 657, 685	52 (ohne Epl. 4 u. 5 o.R.)

Ordnungsnummer	Bezeichnung der Ausgabe-/Einnahmearten	Bund/Länder	Gemeinden/Gv.
Ausgabe-/Einnahmeart	Zuordnung	Gruppierungsnummer	
125	Übriger laufender Sachaufwand Geschäftsbedarf (Schreib- u. Zeichenbedarf, Briefkörbe, Leim, Locher, Papierscheren, Schnellhefter u.ä.) - Bücher u. Zeitschriften (Bücher, Landkarten, Druckschriften, Dienstvorschriften, Herstellung von Vordrucken u.ä.) - Post- und Fernmeldegebühren - Haltung von Fahrzeugen (Treibstoffe, Schmierstoffe, Instandsetzungen) - Erwerb von Geräten, Ausstattungs-, Ausrüstungs- und sonstigen Gebrauchsgegenständen (soweit sie nicht als Vermögensausgaben nachzuweisen sind) - Dienst- und Schutzkleidung, persönliche Ausrüstungsgegenstände - Verbrauchsmittel (Lebensmittel, Arzneimittel, Laborbedarf, Versuchstiere u.ä.) - Lehr- und Lernmittel (Ausbildungs-, Lehr-, Unterrichts- und Anschauungsmaterial, Lehrbücher und Fachzeitschriften, Ausbildungsvorschriften, Lehrfilme und Bildmaterial, Lernmittel für Schüler) - Kosten für die Aus- und Fortbildung, Umschulung von Bediensteten und Honorare für Lehrkräfte - Kosten für Sachverständige - Gerichts- und ähnliche Kosten - Dienstreisekosten - Verfügungsmittel - Sonstige sachliche Verwaltungsausgaben - Erstattungen an Inland - Ausgaben der Gemeinden (Gv.) für die Bewirtschaftung der Grundstücke, Gebäude und Räume sowie für Mieten und Pachten.	511-516, 522, 524-527, 529, 547, 671	63, 65
130	Baumaßnahmen Neu-, Um-, Erweiterungs- und Ausbauten der Bereiche Straßenbau, Städtebau, Hochbau, Eisenbahn- und Wasserwesen, Bauingenieurwesen und Landschaftspflege - alle dauerhaften Einbauten und Ausstattungen wie Heizungen und Versorgungsleitungen - Baunebenkosten, wie Kosten für Leistungen von Architekten, Ingenieuren und Behörden, Kosten für Grundsteinlegungen und Richtfeste.	7	95 bis 97
141	Erwerb von unbeweglichen Sachen Erwerb von bebauten und unbebauten Grundstücken und sonstigen Anlagen wie Forstgrundstücke, Obstgärten - Entschädigungen und Abfindungen - Grunderwerbskosten (Auflassungs- und Vermessungskosten, Grundbucheintragungen, Grunderwerbsteuer).	82	94
142	Erwerb von beweglichen Sachen Geräte, Ausstattungs-, Ausrüstungs- und sonstige Gebrauchsgegenstände (mit bestimmter Nutzungsdauer und festgelegtem Anschaffungswert) - Fahrzeuge.	811-813, 817	98
211	Renten, Unterstützungen u.ä. Leistungen, die an die Begünstigten in bar oder durch Überweisung gezahlt werden. Als Barleistungen gelten auch Berechtigungsscheine (z.B. Sozialhilfeleistungen, Studien- und Ausbildungsbeihilfen, Arbeitslosengeld, Fahrkostenzuschüsse, Entschädigungen, Belohnungen u.ä.).	681	58
212	Laufende Zuschüsse an soziale und ähnl. Einrichtungen Zuschüsse an Körperschaften, Verbände, Vereine u.ä. Institutionen sowie deren Anstalten und Einrichtungen.	684	
213	Übrige laufende Zuschüsse Schuldendiensthilfen, sonstige Erstattungen und sonstige Zuweisungen an Sozialversicherungsträger sowie an die Bundesanstalt für Arbeit; Schuldendiensthilfen an öffentliche und private Unternehmen und an Sonstige im Inland; Zuschüsse für laufende Zwecke an öffentliche und private Unternehmen; Zuschüsse für laufende Zwecke im Ausland (z.B. Zuschüsse an Einrichtungen der Vereinten Nationen).	626, 646, 656, 661-663, 682, 683, 686	

Ordnungsnummer	Bezeichnung der Ausgabe-/Einnahmearten	Bund/Länder	Gemeinden/Gv.
Ausgabe-/Einnahmeart	Zuordnung	Gruppierungsnummer	
220	Vermögensübertragungen an andere Bereiche Vermögensübertragungen an Unternehmen, soweit nicht Investitionszuschüsse (z.B. Stilllegungsprämien, Strukturmaßnahmen im Bereich der Energiepolitik); Vermögensübertragungen an Sonstige im Inland, soweit nicht Investitionszuschüsse, z.B.: Abfindungsgeld für Arbeitnehmer des Steinkohlenbergbaues, Hauptentschädigungszahlungen (Lastenausgleich), Altsparereentschädigung (Lastenausgleich), Währungsausgleich (Lastenausgleich); Zuweisungen für Investitionen an Zweckverbände; Zuschüsse für Investitionen an öffentliche und private Unternehmen; Zuschüsse für Investitionen an Sonstige im Inland (Wohnungsbauprämien).	697, 698, 887, 891-893	521, 523 ao.R.
230	Darlehen an andere Bereiche Darlehen an Zweckverbände; Darlehen an öffentliche und private Unternehmen und an Sonstige im Inland; Inanspruchnahme aus Gewährleistungen.	857, 861-863, 87	92
240	Beteiligungen Erwerb von Beteiligungen und sonstigem Kapitalvermögen, von Forderungen und Anteilsrechten an Unternehmen, Ausgaben für die Heraufsetzung des Kapitals von Unternehmen, Erwerb von Aktien, Pfandbriefen und anderen Wertpapieren im Inland.	831	aus 93 (ohne A 93)
310	Laufende Zuweisungen an Verwaltungen Schuldendiensthilfen - Erstattungen von Verwaltungsausgaben - Sonstige Erstattungen (z.B. Erstattung von Versorgungslasten) - Sonstige Zuweisungen (z.B. für soziale Maßnahmen, Förderung der Jugendhilfe).	622, 623, 625, 631-633, 641-643, 651-654	51 o.R.
320	Vermögensübertragungen an Verwaltungen Zuweisungen für Investitionen, die nach ihrer Zweckbindung der Finanzierung von Baumaßnahmen, dem Erwerb von beweglichem und unbeweglichem Vermögen und anderen Investitionsausgaben dienen.	882-883	51 ao.R.
330	Darlehen an Verwaltungen	852, 853	
<u>Einnahmen</u>			
510	Einnahmen aus wirtschaftlicher Tätigkeit Gewinne aus Unternehmen und Beteiligungen; Einnahmen aus Vermietung und Verpachtung von Gebäuden, Wohn- und Geschäftsräumen, von Betriebsanlagen und Geräten; Erlöse aus dem Verkauf von erwirtschafteten Gütern und Diensten in Betriebszweigen der Verwaltung, der Anstalten und Einrichtungen; Konzessionsabgaben.	12	26, 271, 272
521	Gebühren, sonstige Entgelte, Strafen Gebühren aller Art, die in Gesetzen, Verordnungen, Gebührenordnungen, Satzungen usw. für Leistungen der Verwaltung festgelegt sind; tarifliche und gebührenartige Entgelte, die auf abgabenrechtlichen Vorschriften beruhen, einschließlich Benutzungsgebühren und -entgelten für die Inanspruchnahme der Anstalten und Einrichtungen, wie Einrichtungen und Anstalten der Sozial- und Jugendhilfe sowie Kur- und Pflegekosten; Geldstrafen und Geldbußen einschließlich der damit zusammenhängenden Gerichts- und Verwaltungskosten.	111, 112	11, 13, 17

Ordnungsnummer	Bezeichnung der Ausgabe-/Einnahmearten	Bund/Länder	Gemeinden/Gv.
Ausgabe-/Einnahmeart	Zuordnung	Gruppierungsnummer	
522	Übrige laufende Einnahmen Einnahmen aus Abschöpfungen; Sonstige steuerähnliche Abgaben; Einnahmen aus dem Verkauf beweglicher Sachen, die nicht als Vermögen erfaßt waren; Einnahmen aus Veröffentlichungen, aus Aufträgen Dritter, aus Vorträgen, Gutachten u.ä.; Zinseinnahmen von Zweckverbänden; Zinseinnahmen von öffentlichen Unternehmen; Sonstige Zinseinnahmen aus dem Inland; Erstattungen von Verwaltungsausgaben aus dem Inland.	091, 099, 113, 119, 157, 161, 162, 271	21, 23, 29
530	Laufende Zuschüsse von anderen Bereichen Erstattungen, Sonstige Erstattungen und Sonstige Zuweisungen von Zweckverbänden und sonstige Zu- schüsse aus sonstigen Bereichen im In- und Ausland.	237, 247, 257, 28	081 und 083 o.R.
610	Veräußerung von Sachvermögen Erlöse aus der Veräußerung von unbeweglichen Sachen - Erlöse aus der Veräußerung von beweg- lichen Sachen, die als Vermögen erfaßt waren oder deren Verkaufserlös im Einzelfall eine bestimmte Wertgrenze überschreitet.	131, 132	35, 36
620	Veräußerung von Beteiligungen Erlöse aus der Veräußerung von Forderungen und Anteilsrechten - Verwendung von Kapitalbe- ständen - Kapitalrückzahlungen.	133, 134	34
630	Übrige Einnahmen Einnahmen aus der Inanspruchnahme von Gewähr- leistungen; Darlehensrückflüsse von Zweckverbänden und von öffentlichen Unternehmen sowie Sonstige Dar- lehensrückflüsse aus dem Inland; Vermögensübertragungen aus dem Ausland, soweit nicht Investitionszuschüsse; Beiträge Dritter - sonstige Körperschaften, Verbände, Vereine u.dgl., private und öffent- liche Unternehmen, private Haushalte - zu gemein- sam finanzierten einzelnen Investitionsvorhaben; Sonstige Zuschüsse Dritter für Investitionen aus dem Inland.	14, 177, 181, 182, 298, 341, 342	31 081 u. 083 ao.R.

**3.3 Fundstellennachweis der in einem sachbezogenen Zusammenhang mit dem Begriff
„Wirtschaftsförderung“ stehenden Aufgabenbereichen / Funktionen, die jedoch
in der vorliegenden Veröffentlichung nicht berücksichtigt werden**

Lfd. Nr.	Bezeichnung des Aufgabenbereichs/ der Funktion Zweckbestimmung	Funktions- ziffer	Veröffentlicht im/in	Veröffentlichungs- nummer (finanz- wirtschaftliche Konzeption)
1	Politische Führung z.B. Ministerien des Bundes und der Länder, Volksvertretungen	011	Öffentliche Finanz- wirtschaft - Jahresabschlüsse -	1003
2	Entwicklungshilfe z.B. Förderung von Entwicklungsländern durch wirtschaftliche, finanzielle und son- stige Hilfsmaßnahmen - Berufliche Aus- und Fortbildung; Deutscher Entwicklungs- dienst; nationale und internationale Ent- wicklungsfonds - Forschung außerhalb der Hochschulen (ohne Forschung der Verteidigung) (lfd.Nr. 3-7)	023		1008
3	Kernforschung und kerntechnische Entwicklung z.B. Förderungsmaßnahmen und Einrichtungen für Forschung und Entwicklung auf den Gebieten der Kernenergie - Kernforschungs- anlage Jülich, Kernforschungszentrum Karlsruhe, Deutsche Elektronen-Synchro- tron (DESY) Hamburg; Hahn-Meitner-In- stitut für Kernforschung, Berlin -	161		2036
4	Elektronische Datenverarbeitung z.B. Förderung der Forschung und Entwicklung auf dem Gebiet der Datenverarbeitung - Be- teiligung an der Gesellschaft für Mathe- matik und Datenverarbeitung in Bonn; Zu- schüsse an Forschungsgemeinschaften und Rechenzentren; Förderung auf dem Gebiet der Datenverarbeitung für öffentliche Aufgaben -	163	Sonderbeitrag über Ausgaben der öffent- lichen Haushalte für Bildung, Wissenschaft und Kultur	2038
5	Wirtschaft einschließlich Infrastruktur z.B. Wissenschaftliche Einrichtungen und Förde- rung von Forschungsvorhaben auf dem Ge- biet der gewerblichen Wirtschaft - Boden- forschungsanstalten, Materialprüfung, physikalische und chemische Prüfungs- und Versuchsanstalten Förderung der Industrieforschung, der handels- und absatzwirtschaftlichen Forschung	171		2039
6	Energie- und Wasserwirtschaft z.B. Förderung wissenschaftlicher Vorhaben auf den Gebieten der Energie- und Wasser- wirtschaft	173		2041
7	Ernährung, Land- und Forstwirtschaft z.B. Förderung von Forschungsvorhaben auf dem Gebiete der Ernährung, Land- und Forstwirtschaft Wissenschaftliche Anstalten und Einrich- tungen - Biologische Bundesanstalt für Land- und Forstwirtschaft in Braunschweig und Berlin; Bundesforschungsanstalt für Forst- und Holzwirtschaft in Reinbek; Hessische Lehr- und Forschungsanstalt für Wein-, Obst- und Gartenbau in Geisen- heim a. Rh.; Niedersächsische Forstliche Versuchsanstalt in Göttingen und Escherode; Ländessaatzuchtanstalt Weißenstephan; Staatliche milchwirtschaftliche Lehr- und Forschungsanstalt, Wangen/Allgäu; Fische- reiforschungsschiffe	174		2042

Lfd. Nr.	Bezeichnung des Aufgabenbereichs/der Funktion Zweckbestimmung	Funktions- ziffer	Veröffentlicht im/in	Veröffentlichungs- nummer (finanz- wirtschaftliche Konzeption)
	Sozialversicherung (lfd. Nr. 8-12)			
8	Knappschaftsversicherung z.B. Zuweisungen an knappschaftliche Renten- und Krankenversicherung; Leistungen des Bundes an die knappschaftliche Renten- versicherung im Saarland sowie für Rechnung der Unternehmen des Stein- kohlen- und Eisenerzbergbaues	222		3012
9	Unfallversicherung z.B. Zuschüsse des Bundes und der Länder zu den Unfallversicherungsbeiträgen der Landwirte, der Verfolgten des National- sozialismus, an die Träger der Unfall- versicherung des Bergbaues	223		3013
10	Krankenversicherung z.B. Leistungen und Erstattungen an die Träger der Krankenversicherung (ohne knappschaft- liche Krankenversicherung)	224		3014
11	Altershilfe für Landwirte z.B. Zuschüsse zur Förderung der Altershilfe für Landwirte Zuschüsse zur Gewährung einer Rente bei Landabgabe (Landabgabenrente)	226		3016
12	Sonstige Sozialversicherungen z.B. Zuweisungen und Darlehen an die gesetz- lichen Träger zur Errichtung von Rehabilitationszentren; Zusatzversiche- rung der Angestellten und Arbeiter des Landes Berlin bei der Versorgungsanstalt des Bundes und der Länder	229	Sonderbeitrag über Aus- gaben der öffentlichen Haushalte für Soziale Sicherung	3017
13	Vertriebene und Flüchtlinge z.B. Leistungen für Vertriebene und Flücht- linge außerhalb der Sozialhilfe - Bei- hilfen zum Lebensunterhalt; Kosten der Aussiedlung, Auswanderung und Rückfüh- rung; Zuschüsse an Vertriebenen- und Flüchtlingsorganisationen -	246		3034
14	Sonstiges z.B. Leistungen für ehemalige Kriegsgefangene und politische Häftlinge; Betriebliche Altersfürsorge; Leistungen nach dem All- gemeinen Kriegsfolgengesetz	249		3035
15	Sonstige Anpassungsmaßnahmen und produktive Arbeitsförderung z.B. Förderung für Arbeitsbeschaffungsmaßnah- men sowie soziale Hilfsmaßnahmen für Arbeitnehmer	253		3039
16	Wohnungswesen z.B. Förderung des Wohnungsbaues, Darlehen und Zuschüsse zur Förderung des sozialen Wohnungsbaus Zuschüsse an Heimstättengesellschaften und andere Unternehmen zur Baulandbeschaf- fung und Erschließung Zuschüsse zur Verbilligung von Darlehen zur Finanzierung von gewerblichen oder beruflichen Zwecken dienenden Räumen des Mittelstandes bei Baumaßnahmen des sozi- alen Wohnungsbaues Förderung von Versuchs-, Vergleichs- und Demonstrativbauten Zuschüsse und Beteiligungen an Wohnungs- und Siedlungsgesellschaften	41	Öffentliche Finanzwirt- schaft - Jahresabschlüsse -	1039
17	Kommunale Gemeinschaftsdienste z.B. Staatliche Förderung kommunaler Einrich- tungen sowie eigene Einrichtungen der Stadtstaaten (Straßenbeleuchtung, Orts-	43		1041

Lfd. Nr.	Bezeichnung des Aufgabenbereichs/der Funktion Zweckbestimmung	Funktions- ziffer	Veröffentlicht im/in	Veröffentlichungs- nummer. (finanz- wirtschaftliche Konzeption)
	entwässerung, Müllbeseitigung und -verwertung, Straßenreinigung, Schlacht- und Viehhöfe sowie sonstige öffentliche Einrichtungen)			
18	Straßen z.B. Neubau, Um- und Erweiterungsbauten; laufende Unterhaltung und Betrieb der Bundesautobahnen, Bundes-, Land-, Kreis- und Gemeindestraßen (einschließlich Brücken) mit den dazugehörigen Nebenanlagen, den sonstigen Ausgaben für Straßenverkehr; Maßnahmen zur Erhöhung der Sicherheit im Straßenverkehr	72		5003
19	Wasserstraßen und Häfen z.B. Neubau, Ausbau, Unterhaltung und Betrieb der Wasserstraßen einschließlich der dazugehörigen Anlagen Förderung der Binnen- und der Seeschifffahrt (Abwrackhilfen u.dergl.)	73		5012
20	Schienenverkehr z.B. Maßnahmen zur Verbesserung des Schienenverkehrs bundes- bzw. nichtbundeseigener Eisenbahnen (soweit nicht eigene Wirtschaftsunternehmen) Kosten der Aufsicht über Eisenbahnen des nichtöffentlichen Verkehrs Beiträge zur Finanzierung von U-Bahn-Bauten	74	Sonderbeitrag über Ausgaben der öffentlichen Haushalte für das Verkehrs- und Nachrichtenwesen	5014
21	Luftfahrt z.B. Flugsicherung Sonstige Maßnahmen zur Förderung der Luftfahrt (Beihilfen zum Bau von Flugzeughallen, Werkstätten) Förderung des Luftreiseverkehrs mit Berlin Zuschüsse an Prüfstellen für Luftfahrtgeräte	75		5015
	Land- und forstwirtschaftliche Unternehmen (lfd. Nr. 22 und 23)			
22	Domänen z.B. Domänenamt, Weinbauverwaltung, Gartenbaubetriebe sowie sonstige landwirtschaftliche Unternehmen			
23	Forsten z.B. Forstbetriebsbehörden als Teil des Forstbetriebes Forstamt, Forsteinrichtungsamt, Revierförsterei, Forstwardi Sonstige Forstwirtschaftsunternehmen - Darren, Forstbaumschulen, Forstgärten -	81		1063
	Versorgungsunternehmen (lfd. Nr. 24-28)			
24	Elektrizitätsunternehmen z.B. Elektrizitätswerke, Kraftwerke, Umformwerke, Verteilerbetriebe	821	Öffentliche Finanzwirtschaft - Jahresabschlüsse -	1065
25	Gasunternehmen z.B. Gaswerke, Verteilerbetriebe (Anschluß an Fernversorgung)	822		1066
26	Wasserunternehmen z.B. Wasserversorgungsbetriebe und Verteilerbetriebe	823		1067
27	Kombinierte Versorgungsunternehmen z.B. Unternehmen, die mehrere Versorgungszweige umfassen	824		1068
28	Sonstiges	829		in 1064

Lfd. Nr.	Bezeichnung des Aufgabenbereichs/der Funktion Zweckbestimmung	Funktions- ziffer	Veröffentlicht im/in	Veröffentlichungs- nummer (finanz- wirtschaftliche Konzeption)
	Verkehrsunternehmen (lfd. Nr. 29-34)			
29	Straßenverkehrsunternehmen z.B. Kraftwagenbetriebe, Straßen-, Hoch- und Untergrundbahnbetriebe, Sonstige Straßenverkehrsunternehmen	83	Öffentliche Finanzwirt- schaft - Jahresabschlüsse -	1069
30	Eisenbahnen z.B. Deutsche Bundesbahn Klein- und Nebenbahnen Drahtseilbahnen			
31	Schifffahrt z.B. Schifffahrtsunternehmen Schleppbetriebe, Fährbetriebe			
32	Häfen und Umschlag z.B. Hafenbetriebe, Umschlag- und Kaibetriebe			
33	Flughäfen und Luftverkehr z.B. Flughafengesellschaften Luftverkehrsgesellschaften Zuschüsse an die Deutsche Lufthansa AG			
34	Sonstige Verkehrsunternehmen z.B. Deutsche Bundespost			
35	Kombinierte Versorgungs- und Verkehrsunter- nehmen z.B. Unternehmen, die mehrere Betriebszweige der Verkehrs- und Versorgungsunternehmen umfassen	84	Öffentliche Finanzwirt- schaft - Jahresabschlüsse -	1070
	Bergbau- und Gewerbeunternehmen (lfd. Nr. 36-40)			
36	Bergbau z.B. Saarbergwerke Bayerische Berghütten- und Salzwerke AG	85	Öffentliche Finanzwirt- schaft - Jahresabschlüsse -	1071
37	Industrielle Unternehmen z.B. Salzgitter-AG Sonstige industrielle Unternehmen			
38	Banken und Kreditinstitute z.B. Deutsche Bundesbank Beteiligung an sonstigen Banken und Kre- ditinstituten, Sparkassen			
39	Münzbetriebe z.B. Hauptmünzamt (Bayern), Staatliche Münze (Baden-Württemberg), Hamburgische Münze Hinweis: Die Einnahmen des Bundes aus der Prägung der Bundesmünzen werden bei Oberfunktion 96 "Sonstiges" nachgewiesen. Sie sind unter der Veröffentli- chungsnummer 1082, Tabellen- teil 3 des Hauptbandes "Öffentliche Finanzwirtschaft" nachgewiesen			
40	Sonstiges z.B. Fischereibetriebe, Messebetriebe, Bundes- druckerei, Verlagsunternehmen, Übrige Gewerbeunternehmen			
41	Sonstige Wirtschaftsunternehmen z.B. Staatsbäder, Lotterie-, Lotto- und Toto- gesellschaften, Wohnungsbau- und Siedlungsunternehmen Fremdenverkehrsunternehmen	86	Öffentliche Finanzwirt- schaft - Jahresabschlüsse -	1072

4 Zusammenfassende Übersichten

4.1 Ausgaben der öffentlichen Haushalte für Wirtschaftsförderung in den Rechnungsjahren 1963 bis 1973*)

4.1.1 Ernährung, Landwirtschaft und Forsten

Rechnungs- jahr	Insgesamt	Bund	Lastenausgleichsfonds und ERP-Sondervermögen	Länder	Gemeinden/Gv.
--------------------	-----------	------	--	--------	---------------

Mill. DM

1963	5 073,1	3 179,1	50,0	1 536,1	307,9
1964	5 388,8	3 218,5	37,9	1 791,2	341,2
1965	5 775,5	3 578,8	31,0	1 828,4	337,3
1966	5 400,4	3 239,2	26,0	1 786,7	348,5
1967	5 590,6	3 723,1	14,4	1 545,1	308,0
1968	7 917,6	6 174,5	15,0	1 401,9	326,2
1969	8 978,7	7 249,8	12,1	1 344,4	372,4
1970	9 957,4	8 158,9	11,0	1 412,1	375,4
1971	5 757,4 ¹⁾	3 713,5 ¹⁾	17,6	1 600,1	426,2
1972	5 406,0	3 310,6	18,7	1 680,6	396,0
1973	5 318,9	2 862,6	16,4	2 024,7	415,1

in % der Gesamtausgabe des jeweiligen öffentlichen Haushaltes

1963	4,3	5,8	1,4	4,2	1,4
1964	4,2	5,5	1,1	4,4	1,3
1965	4,1	5,5	0,9	4,1	1,2
1966	3,7	4,8	1,1	3,8	1,2
1967	3,6	4,9	0,5	3,2	1,1
1968	5,0	8,2	0,4	2,8	1,1
1969	5,1	8,9	0,4	2,4	1,1
1970	5,0	9,2	0,4	2,2	0,9
1971	2,6	3,8	0,6	2,1	0,9
1972	2,2	3,0	0,6	2,0	0,7
1973	1,9	2,4	0,7	2,2	0,7

4.1.2 Energie- und Wasserwirtschaft, Gewerbe, Dienstleistungen

Rechnungs- jahr	Insgesamt	Bund	Lastenausgleichsfonds und ERP-Sondervermögen	Länder	Gemeinden/Gv.
--------------------	-----------	------	--	--------	---------------

Mill. DM

1963	3 401,3	1 311,1	436,0	1 360,6	293,6
1964	4 061,2	1 494,8	553,3	1 705,9	307,2
1965	4 468,9	1 579,3	779,8	1 766,6	343,2
1966	4 436,3	1 503,5	796,0	1 748,3	388,5
1967	4 735,2	1 845,3	769,0	1 753,2	367,7
1968	4 944,0	1 903,8	929,2	1 685,9	425,1
1969	5 455,1	1 979,1	1 104,3	1 845,9	525,8
1970	6 196,0	2 067,6	1 116,9	2 332,6	678,9
1971	6 344,3	2 286,9	1 050,4	2 244,6	762,4
1972	7 570,8	2 976,4	1 045,3	2 741,5	807,6
1973	8 695,8	4 170,9	760,3	2 931,5	833,1

in % der Gesamtausgabe des jeweiligen öffentlichen Haushaltes

1963	2,9	2,4	11,8	3,7	1,3
1964	3,2	2,6	15,5	4,2	1,2
1965	3,2	2,4	23,5	4,0	1,2
1966	3,0	2,2	32,6	3,7	1,3
1967	3,0	2,4	26,7	3,6	1,3
1968	3,1	2,5	27,3	3,4	1,4
1969	3,1	2,4	33,1	3,3	1,5
1970	3,1	2,3	35,7	3,6	1,7
1971	2,8	2,3	35,6	3,0	1,5
1972	3,0	2,7	36,2	3,3	1,5
1973	3,1	3,4	32,5	3,1	1,4

*) Nettoausgaben.

1) Ab 1971 ohne Beitrag zum Europäischen Ausrichtungs- und Garantiefonds und ohne Marktordnungsausgaben der EC. Siehe "Allgemeine und methodische Erläuterungen" S. 10.

4 Zusammenfassende Übersichten

4.2 Ausgaben der öffentlichen Haushalte nach Aufgabenbereichen und Körperschaftsgruppen*)

4.2.1 Ernährung, Landwirtschaft und Forsten

Mill DM

Funktion Aufgabenbereich	Insgesamt		Bund ¹⁾		Länder		Gemeinden/Gv.	
	1972	1973	1972	1973	1972	1973	1972	1973
Insgesamt	5 406,0	5 318,9	3 329,3	2 879,0	1 680,6	2 024,7	396,0	415,1
Produktivitäts- und absatzfördernde Maßnahmen	2 026,2	2 233,2	968,8	1 046,5	661,4	771,6	396,0	415,1
Flurbereinigung, Umliegungen	458,3	586,7	277,0	317,8	181,2	268,9	-	-
Ländliche Siedlung	148,3	145,1	48,6	63,0	99,7	82,1	-	-
Aufstockung und Aussiedlung landwirtschaftlicher Betriebe	84,7	98,5	15,4	6,9	69,3	91,6	-	-
Wirtschaftswege	123,9	128,6	53,6	69,1	70,3	59,6	-	-
Verbesserung der Verbundwirtschaft	233,3	208,7	189,3	104,3	44,0	104,4	-	-
Einsatz von Maschinen und technischen Anlagen	257,1	329,2	245,7	275,9	11,4	53,3	-	-
Absatzförderung	38,4	43,1	28,7	25,5	9,7	17,6	-	-
Sonstiges	682,2	693,2	110,4	184,0	175,8	94,1	396,0	415,1
Einkommensstabilisierende Maßnahmen	2 353,1	1 850,7	2 280,3	1 777,6	72,8	73,1	-	-
Europäischer Garantiefonds	237,5	91,6	237,5	91,5	-	0,1	-	-
Sonstige Marktordnungen	2 115,6	1 759,1	2 042,8	1 686,1	72,8	73,0	-	-
Sonstige Förderungsmaßnahmen	403,1	468,3	52,6	31,7	350,5	436,6	-	-
Verwaltung (ohne Betriebsverwaltung)	623,6	766,7	27,6	23,3	596,0	743,4	-	-
Ernährung und Landwirtschaft	571,5	659,6	27,6	23,3	543,9	636,3	-	-
Forsten	52,1	107,1	-	-	52,1	107,1	-	-

Anteil der Aufgabenbereiche in %

Insgesamt	100	100	100	100	100	100	100	100
Produktivitäts- und absatzfördernde Maßnahmen	37,5	42,0	29,1	36,3	39,4	38,1	100,0	100,0
Flurbereinigung, Umliegungen	8,5	11,0	8,3	11,0	10,8	13,3	-	-
Ländliche Siedlung	2,7	2,7	1,5	2,2	5,9	4,1	-	-
Aufstockung und Aussiedlung landwirtschaftlicher Betriebe	1,6	1,9	0,5	0,2	4,1	4,5	-	-
Wirtschaftswege	2,3	2,4	1,6	2,4	4,2	2,9	-	-
Verbesserung der Verbundwirtschaft	4,3	3,9	5,7	3,6	2,6	5,2	-	-
Einsatz von Maschinen und technischen Anlagen	4,8	6,2	7,4	9,6	0,7	2,6	-	-
Absatzförderung	0,7	0,8	0,9	0,9	0,6	0,9	-	-
Sonstiges	12,6	13,0	3,3	6,4	10,5	4,6	100,0	100,0
Einkommensstabilisierende Maßnahmen	43,5	34,8	68,5	61,7	4,3	3,6	-	-
Europäischer Garantiefonds	4,4	1,7	7,1	3,2	-	0,0	-	-
Sonstige Marktordnungen	39,1	33,1	61,4	58,6	4,3	3,6	-	-
Sonstige Förderungsmaßnahmen	7,5	8,8	1,6	1,1	20,9	21,6	-	-
Verwaltung (ohne Betriebsverwaltung)	11,5	14,4	0,8	0,8	35,5	36,7	-	-
Ernährung und Landwirtschaft	10,6	12,4	0,8	0,8	32,4	31,4	-	-
Forsten	1,0	2,0	-	-	3,1	5,3	-	-

Anteil der Körperschaftsgruppen in %

Insgesamt	100	61,6	54,1	31,1	38,1	7,3	7,8
Produktivitäts- und absatzfördernde Maßnahmen	100	47,8	46,9	32,6	34,6	19,5	18,6
Flurbereinigung, Umliegungen	100	60,4	54,2	39,5	45,8	-	-
Ländliche Siedlung	100	32,8	43,4	67,2	56,6	-	-
Aufstockung und Aussiedlung landwirtschaftlicher Betriebe	100	18,2	7,0	81,8	93,0	-	-
Wirtschaftswege	100	43,3	53,7	56,7	46,3	-	-
Verbesserung der Verbundwirtschaft	100	81,1	50,0	18,9	50,0	-	-
Einsatz von Maschinen und technischen Anlagen	100	95,6	83,8	4,4	16,2	-	-
Absatzförderung	100	74,7	59,2	25,3	40,8	-	-
Sonstiges	100	16,2	26,5	25,8	13,6	58,0	59,9
Einkommensstabilisierende Maßnahmen	100	96,9	96,1	3,1	3,9	-	-
Europäischer Garantiefonds	100	100,0	99,9	-	0,1	-	-
Sonstige Marktordnungen	100	96,6	95,9	3,4	4,1	-	-
Sonstige Förderungsmaßnahmen	100	13,0	6,8	87,0	93,2	-	-
Verwaltung (ohne Betriebsverwaltung)	100	4,4	3,0	95,6	97,0	-	-
Ernährung und Landwirtschaft	100	4,8	3,5	95,2	96,5	-	-
Forsten	100	-	-	100,0	100,0	-	-

*) Nettoausgaben.

1) Einschl. Lastenausgleichsfonds.

4 Zusammenfassende Übersichten

4.2 Ausgaben der öffentlichen Haushalte nach Aufgabenbereichen und Körperschaftsgruppen*)

4.2.2 Energie- und Wasserwirtschaft, Gewerbe, Dienstleistungen

Mill. DM

Funktion Aufgabenbereich	Insgesamt		Bund ¹⁾		Länder		Gemeinden/Gv.	
	1972	1973	1972	1973	1972	1973	1972	1973
<u>Insgesamt</u>	7 570,8	8 695,8	4 021,6	4 931,2	2 741,5	2 931,5	807,6	833,1
Energie- und Wasserwirtschaft, Kulturbau ..	2 608,3	2 684,8	952,2	1 023,5	1 386,9	1 367,0	269,2	294,3
Bergbau, verarbeitendes Gewerbe und Baugewerbe	1 599,4	2 169,9	1 263,7	1 625,4	335,7	544,5	-	-
Handel	583,5	753,5	485,7	639,9	36,0	43,4	61,7	70,1
Förderung des Fremdenverkehrs	550,6	537,8	39,0	28,0	34,9	41,1	476,7	468,7
Geld- und Versicherungswesen	13,8	15,8	13,6	15,8	0,3	-	-	-
Sonstige Dienstleistungen	24,4	25,2	14,6	13,4	9,8	11,8	-	-
Sonstige Bereiche	50,8	50,9	9,9	12,1	40,9	38,8	-	-
Regionale Wirtschaftsförderung	1 762,6	2 021,0	1 119,7	1 433,4	642,9	587,5	-	-
Verwaltung	377,4	437,0	123,2	139,6	254,2	297,4	-	-

Anteil der Aufgabenbereiche in %

<u>Insgesamt</u>	100	100	100	100	100	100	100	100
Energie- und Wasserwirtschaft, Kulturbau ..	34,5	30,9	23,7	20,8	50,6	46,6	33,3	35,3
Bergbau, verarbeitendes Gewerbe und Baugewerbe	21,1	25,0	31,4	33,0	12,3	18,6	-	-
Handel	7,7	8,7	12,1	13,0	1,3	1,5	7,6	8,4
Förderung des Fremdenverkehrs	7,3	6,2	1,0	0,6	1,3	1,4	59,0	56,3
Geld- und Versicherungswesen	0,2	0,2	0,3	0,3	0,0	-	-	-
Sonstige Dienstleistungen	0,3	0,3	0,4	0,3	0,4	0,4	-	-
Sonstige Bereiche	0,7	0,6	0,3	0,2	1,5	1,3	-	-
Regionale Wirtschaftsförderung	23,2	23,2	27,8	29,1	23,5	20,0	-	-
Verwaltung	5,0	5,0	3,1	2,8	9,3	10,1	-	-

Anteil der Körperschaftsgruppen in %

<u>Insgesamt</u>	100	53,1	56,7	36,2	33,7	10,7	9,6
Energie- und Wasserwirtschaft, Kulturbau ..	100	36,5	38,1	53,2	50,9	10,3	11,0
Bergbau, verarbeitendes Gewerbe und Baugewerbe	100	79,0	74,9	21,0	25,1	-	-
Handel	100	83,2	84,9	6,2	5,8	10,6	9,3
Förderung des Fremdenverkehrs	100	7,1	5,2	6,3	7,6	86,6	87,2
Geld- und Versicherungswesen	100	98,2	100,0	1,8	-	-	-
Sonstige Dienstleistungen	100	59,8	53,2	40,2	46,8	-	-
Sonstige Bereiche	100	19,5	23,8	80,5	76,2	-	-
Regionale Wirtschaftsförderung	100	63,5	70,9	36,5	29,1	-	-
Verwaltung	100	32,6	31,9	67,4	68,1	-	-

*) Nettoausgaben.

1) Einschl. Lastenausgleichsfonds und ERP-Sondervermögen.

4 Zusammenfassende Übersichten

4.3 Ausgaben der öffentlichen Haushalte nach Ausgabearten und Körperschaftsgruppen

4.3.1 Ernährung, Landwirtschaft und Forsten

Mill DM

Aufgabenbereich Ausgabeart	Insgesamt		Bund ¹⁾		Länder		Gemeinden/Gv.	
	1972	1973	1972	1973	1972	1973	1972	1973
<u>Ernährung, Landwirtschaft und Forsten</u>								
Personalausgaben ²⁾	711,9	807,3	18,4	22,5	604,8	688,5	88,6	96,2
Beamtenbezüge	260,3	288,7	2,0	2,2	236,3	263,2	22,0	23,3
Angestelltenvergütungen	333,2	384,2	10,4	10,5	289,6	337,5	33,1	36,3
Arbeiterlöhne	67,8	78,6	1,7	2,0	38,5	45,3	27,6	31,4
Sonstige Personalausgaben	50,5	55,7	4,3	7,9	40,4	42,6	5,9	5,2
Sachaufwand	721,9	794,2	42,2	39,3	432,1	467,9	247,7	287,0
Unterhaltung von unbeweglichem Vermögen	36,3	38,9	0,1	0,1	1,9	1,9	34,3	36,8
Bewirtschaftung der Grundstücke	9,0	10,4	0,8	0,9	8,1	9,5	-	-
Mieten und Pachten	13,5	15,8	0,9	1,1	12,6	14,7	-	-
Zuweisungen an Zweckverbände usw.	317,1	322,0	19,6	3,2	273,1	276,8	24,4	42,1
Übriger laufender Sachaufwand	345,9	407,2	20,7	34,0	136,3	165,0	189,0	208,1
Baumaßnahmen	257,7	273,1	0,4	0,2	11,5	13,4	245,8	259,5
Erwerb von unbeweglichen Sachen	14,1	40,1	6,5	0,1	0,1	34,5	7,6	5,5
Erwerb von beweglichen Sachen	21,5	15,9	2,4	0,4	15,5	10,0	3,6	5,5
Zahlungen an andere Bereiche	3 675,1	3 412,5	2 105,2	1 640,7	1 565,4	1 768,8	4,6	3,0
Laufende Zuschüsse zusammen	2 468,5	2 187,1	1 859,4	1 556,5	609,1	630,6	-	-
Vermögensübertragungen an andere Bereiche	828,8	928,6	14,2	16,0	810,9	910,7	3,7	1,9
Darlehen an andere Bereiche	372,5	296,8	231,5	68,2	140,2	227,5	0,9	1,1
Beteiligungen	5,3	0,0	-	-	5,3	0,0	0,0	0,0
Unmittelbare Ausgaben	5 402,2	5 343,1	2 175,0	1 703,2	2 629,3	2 983,1	597,8	656,8
Saldo des Zahlungsverkehrs an/von Verwaltungen	- 3,8	+ 24,2	- 1 154,3	- 1 175,9	+ 948,7	+ 958,4	+ 201,8	+ 241,7
Nettoausgaben	5 406,0	5 318,9	3 329,3	2 879,0	1 680,6	2 024,7	396,0	415,1

4.3.2 Energie- und Wasserwirtschaft, Gewerbe, Dienstleistungen

Mill DM

Aufgabenbereich Ausgabeart	Insgesamt		Bund ³⁾		Länder		Gemeinden/Gv.	
	1972	1973	1972	1973	1972	1973	1972	1973
<u>Energie- und Wasserwirtschaft, Gewerbe, Dienstleistungen</u>								
Personalausgaben ²⁾	521,9	606,2	109,8	121,2	286,4	337,1	125,6	147,8
Beamtenbezüge	160,7	177,4	53,5	58,9	84,3	92,1	22,9	26,4
Angestelltenvergütungen	240,4	277,4	51,4	56,4	132,5	153,4	56,5	67,6
Arbeiterlöhne	88,7	103,1	3,6	4,3	40,5	46,9	44,6	52,0
Sonstige Personalausgaben	32,1	48,2	1,3	1,6	29,1	44,7	1,7	1,9
Sachaufwand	855,5	917,3	209,8	210,0	325,5	363,3	320,3	344,0
Unterhaltung von unbeweglichem Vermögen	86,2	91,1	0,6	0,6	32,3	30,4	53,2	60,1
Bewirtschaftung der Grundstücke	7,6	9,8	3,3	4,3	4,3	5,5	-	-
Mieten und Pachten	7,8	9,1	4,8	5,7	3,0	3,4	-	-
Zuweisungen an Zweckverbände usw.	447,1	471,6	152,0	152,8	214,2	231,7	80,9	87,1
Übriger laufender Sachaufwand	306,8	335,7	48,9	46,6	71,7	92,3	186,2	196,8
Baumaßnahmen	695,2	692,4	45,2	98,3	242,8	234,4	407,3	359,7
Erwerb von unbeweglichen Sachen	129,3	123,5	7,4	-	5,8	13,0	116,1	110,5
Erwerb von beweglichen Sachen	38,7	37,3	23,0	19,1	10,4	11,6	5,3	6,7
Zahlungen an andere Bereiche	4 520,9	5 446,3	2 834,7	3 576,0	1 663,7	1 834,7	22,5	35,5
Laufende Zuschüsse zusammen	1 035,3	1 356,5	519,9	809,6	515,4	546,9	-	-
Vermögensübertragungen an andere Bereiche	1 886,4	2 184,3	867,3	969,3	1 011,4	1 201,3	7,7	13,7
Darlehen an andere Bereiche	1 556,9	1 889,5	1 414,7	1 790,9	133,5	80,0	8,7	18,6
Beteiligungen	42,2	15,9	32,7	6,2	3,4	6,5	6,1	3,3
Unmittelbare Ausgaben	6 761,5	7 823,1	3 229,9	4 024,6	2 534,5	2 794,1	997,1	1 004,3
Saldo des Zahlungsverkehrs an/von Verwaltungen	- 809,3	- 872,7	- 791,8	- 906,6	- 207,0	- 137,4	+ 189,5	+ 171,2
Nettoausgaben	7 570,8	8 695,8	4 021,6	4 931,2	2 741,5	2 931,5	807,6	833,1

1) Einschl. Lastenausgleichsfonds.- 2) Ohne Versorgung.- 3) Einschl. Lastenausgleichsfonds und ERF-Sondervermögen.

4 Zusammenfassende Übersichten

4.4 Zuschüsse für laufende Zwecke und Investitionen sowie Darlehen der öffentlichen Haushalte an Unternehmen nach Aufgabenbereichen

4.4.1 Ernährung, Landwirtschaft und Forsten

Mill. DM

Aufgabenbereich ¹⁾ Körperschaftsgruppen		Laufende Zuschüsse ²⁾		Zuschüsse für Investitionen ³⁾		Darlehen	
		1972	1973	1972	1973	1972	1973
Insgesamt	Bund	1 609,9	1 396,9	-	-	216,4 ⁴⁾	50,6 ⁴⁾
	Länder	586,0	569,6	562,5	617,5	40,5	109,5
	Gemeinden/Gv.	-	-	-	-	-	-
	Zusammen ...	2 196,0	1 966,5	562,5	617,5	256,8	160,2
Produktivitäts- und absatz- fördernde Maßnahmen	Bund	48,3	76,6	-	-	206,4	50,6
	Länder	205,0	223,8	534,9	597,1	39,7	109,1
	Gemeinden/Gv.	-	-	-	-	-	-
	Zusammen ...	253,3	300,4	534,9	597,1	246,0	159,7
Flurbereinigung, Umliegungen	Bund	-	-	-	-	-	-
	Länder	0,3	1,0	267,2	321,0	1,1	8,6
	Gemeinden/Gv.	-	-	-	-	-	-
	Zusammen ...	0,3	1,0	267,2	321,0	1,1	8,6
Ländliche Siedlung	Bund	17,3	17,0	-	-	-	-
	Länder	0,3	0,6	32,5	12,2	22,0	43,9
	Gemeinden/Gv.	-	-	-	-	-	-
	Zusammen ...	17,7	17,7	32,5	12,2	22,0	43,9
Aufstockung und Aussiedlung landwirtschaftlicher Betriebe	Bund	-	-	-	-	-	-
	Länder	18,3	18,5	41,3	53,9	12,7	28,6
	Gemeinden/Gv.	-	-	-	-	-	-
	Zusammen ...	18,3	18,5	41,3	53,9	12,7	28,6
Verbesserung der Verbund- wirtschaft	Bund	3,8	1,1	-	-	-	-
	Länder	56,9	55,6	114,7	115,3	0,0	0,0
	Gemeinden/Gv.	-	-	-	-	-	-
	Zusammen ...	60,8	56,7	114,7	115,3	0,0	0,0
Einsatz von Maschinen und technischen Anlagen	Bund	-	-	-	-	138,5	-
	Länder	7,5	13,6	9,9	37,0	1,0	24,9
	Gemeinden/Gv.	-	-	-	-	-	-
	Zusammen ...	7,5	13,6	9,9	37,0	139,6	24,9
Absatzförderung	Bund	24,3	19,8	-	-	-	-
	Länder	11,4	12,7	0,4	0,2	-	1,0
	Gemeinden/Gv.	-	-	-	-	-	-
	Zusammen ...	35,7	32,5	0,4	0,2	-	1,0
Sonstiges	Bund	2,9	38,7	-	-	67,8	50,6
	Länder	110,2	121,7	69,0	57,4	2,8	2,1
	Gemeinden/Gv.	-	-	-	-	-	-
	Zusammen ...	113,1	160,4	69,0	57,4	70,6	52,7
Einkommensstabilisierende Maßnahmen	Bund	1 561,6	1 320,3	-	-	10,0	-
	Länder	342,3	258,5	21,1	12,8	0,3	0,2
	Gemeinden/Gv.	-	-	-	-	-	-
	Zusammen ...	1 903,9	1 578,9	21,1	12,8	10,3	0,2
Europäischer Garantiefonds, Sonstige Marktordnungen	Bund	1 561,6	1 320,3	-	-	10,0	-
	Länder	342,3	258,5	21,1	12,8	0,3	0,2
	Gemeinden/Gv.	-	-	-	-	-	-
	Zusammen ...	1 903,9	1 578,9	21,1	12,8	10,3	0,2
Sonstige Förderungsmaßnahmen (einschl. Verwaltung)	Bund	-	-	-	-	-	-
	Länder	38,8	87,2	6,5	7,6	0,5	0,3
	Gemeinden/Gv.	-	-	-	-	-	-
	Zusammen ...	38,8	87,2	6,5	7,6	0,5	0,3

1) Bei den nicht aufgeführten Aufgabenbereichen fallen Zahlungen nicht an.- 2) Einschl. Schuldendiensthilfen.- 3) Einschl. Vermögensübertragungen.- 4) Einschl. Lastenausgleichsfonds (1972: 37,6 Mill.DM, 1973: 30,2 Mill.DM).

4 Zusammenfassende Übersichten

4.4 Zuschüsse für laufende Zwecke und Investitionen sowie Darlehen der öffentlichen Haushalte an Unternehmen nach Aufgabenbereichen

4.4.2 Energie- und Wasserwirtschaft, Gewerbe, Dienstleistungen

Mill DM

Aufgabenbereich ¹⁾ Körperschaftsgruppen		Laufende Zuschüsse ²⁾		Zuschüsse für Investitionen ³⁾		Darlehen	
		1972	1973	1972	1973	1972	1973
Insgesamt	Bund	493,8	782,5	546,6	557,5	949,2 ⁴⁾	1 206,4 ⁴⁾
	Länder	495,2	534,0	393,1	542,6	81,5	43,8
	Gemeinden/Gv.	-	-	-	-	-	-
	Zusammen ...	989,0	1 316,6	939,7	1 100,1	1 030,7	1 250,1
Energie- und Wasserwirtschaft, Kulturbau	Bund	208,1	179,4	5,5	5,3	-	-
	Länder	6,0	4,7	76,1	72,7	3,9	1,8
	Gemeinden/Gv.	-	-	-	-	-	-
	Zusammen ...	214,1	184,2	81,6	78,0	3,9	1,8
Kernenergie, Sonstige Energieformen	Bund	195,8	179,4	5,5	5,3	-	-
	Länder	5,8	3,9	24,4	23,1	2,3	1,0
	Gemeinden/Gv.	-	-	-	-	-	-
	Zusammen ...	201,6	183,4	29,9	28,4	2,3	1,0
Wasserwirtschaft und Kulturbau, Talsperren, Hochwasserrückhaltebecken	Bund	12,3	-	-	-	-	-
	Länder	0,3	0,8	51,7	49,6	1,7	0,8
	Gemeinden/Gv.	-	-	-	-	-	-
	Zusammen ...	12,6	0,8	51,7	49,6	1,7	0,8
Bergbau, verarbeitendes Gewerbe und Baugewerbe	Bund	271,1	588,7	417,7	522,7	388,9	260,6
	Länder	220,6	324,9	9,5	151,8	56,9	20,7
	Gemeinden/Gv.	-	-	-	-	-	-
	Zusammen ...	491,8	913,5	427,2	674,5	445,8	281,4
Kohlenbergbau, Sonstiger Bergbau	Bund	234,0	524,9	207,7	308,2	22,9	37,5
	Länder	200,0	300,6	0,4	139,8	17,8	12,2
	Gemeinden/Gv.	-	-	-	-	-	-
	Zusammen ...	434,1	825,6	208,1	448,0	40,7	49,7
Sonstiges	Bund	37,1	63,7	210,0	214,5	366,0	223,2
	Länder	20,6	24,3	9,1	12,1	39,2	8,5
	Gemeinden/Gv.	-	-	-	-	-	-
	Zusammen ...	57,7	88,0	219,1	226,6	405,1	231,7
Handel	Bund	-	-	-	-	38,0	26,1
	Länder	4,1	0,6	-	-	2,0	1,4
	Gemeinden/Gv.	-	-	-	-	-	-
	Zusammen ...	4,1	0,6	-	-	40,0	27,5
Förderung des Fremdenverkehrs	Bund	-	-	-	-	27,0	14,3
	Länder	4,1	4,1	2,3	2,6	2,3	2,6
	Gemeinden/Gv.	-	-	-	-	-	-
	Zusammen ...	4,1	4,1	2,3	2,6	29,3	16,8
Sonstige Bereiche (einschl. Verwaltung)	Bund	-	0,6	-	-	5,0	3,6
	Länder	0,2	0,9	-	-	4,0	6,0
	Gemeinden/Gv.	-	-	-	-	-	-
	Zusammen ...	0,2	1,5	-	-	9,0	9,6
Regionale Wirtschaftsförderung	Bund	14,6	13,8	123,4	29,5	490,3	901,8
	Länder	260,1	198,8	305,1	315,5	12,4	11,2
	Gemeinden/Gv.	-	-	-	-	-	-
	Zusammen ...	274,7	212,6	428,5	345,0	502,7	913,0
Betriebliche Investitionen	Bund	2,3	1,4	123,4	29,5	432,8	828,2
	Länder	51,9	50,4	63,9	120,7	3,3	2,5
	Gemeinden/Gv.	-	-	-	-	-	-
	Zusammen ...	54,2	51,9	187,3	150,2	436,1	830,7
Verbesserung der Infrastruktur	Bund	11,5	10,7	-	-	-	-
	Länder	148,1	108,4	172,5	153,4	4,2	2,5
	Gemeinden/Gv.	-	-	-	-	-	-
	Zusammen ...	159,6	119,1	172,5	153,4	4,2	2,5
Sonstiges	Bund	0,8	1,7	-	-	57,5	73,6
	Länder	60,1	39,9	68,7	41,3	4,9	6,2
	Gemeinden/Gv.	-	-	-	-	-	-
	Zusammen ...	61,0	41,6	68,7	41,3	62,4	79,8

1) Bei den nicht aufgeführten Aufgabenbereichen fallen Zahlungen nicht an. - 2) Einschl. Schuldendiensthilfen. - 3) Einschl. Vermögensübertragungen. - 4) Einschl. Lastenausgleichsfonds (1972: 5,0 Mill.DM, 1973: 3,6 Mill.DM; ERP-Sondervermögen 1972: 921,3 Mill.DM, 1973: 685,3 Mill.DM).

4 Zusammenfassende Übersichten

4.5 Ausgaben der öffentlichen Haushalte für Wirtschaftsunternehmen von Bund, Ländern und Gemeinden / Gv. nach Ausgabearten und Körperschaftsgruppen

4.5.1 Land- und forstwirtschaftliche Unternehmen¹⁾

Mill DM

Aufgabenbereich Ausgabeart	Insgesamt		Bund ¹⁾		Länder		Gemeinden/Gv. ²⁾	
	1972	1973	1972	1973	1972	1973	1972	1973
Domänen								
Personalausgaben ³⁾	8,6	9,4	-	-	8,6	9,4	.	.
Beamtenbezüge	0,8	0,9	-	-	0,8	0,9	.	.
Angestelltenvergütungen	2,0	2,3	-	-	2,0	2,3	.	.
Arbeiterlöhne	1,8	1,9	-	-	1,8	1,9	.	.
Sonstige Personalausgaben	4,1	4,3	-	-	4,1	4,3	.	.
Sachaufwand	5,1	6,5	-	-	5,1	6,5	.	.
Unterhaltung von unbeweglichem Vermögen	0,4	1,2	-	-	0,4	1,2	.	.
Bewirtschaftung der Grundstücke	1,2	1,8	-	-	1,2	1,8	.	.
Mieten und Pachten	0,1	0,1	-	-	0,1	0,1	.	.
Zuweisungen an Zweckverbände usw.	0,0	0,0	-	-	0,0	0,0	.	.
Übriger laufender Sachaufwand	3,4	3,4	-	-	3,4	3,4	.	.
Baumaßnahmen	10,0	7,1	-	-	10,0	7,1	.	.
Erwerb von unbeweglichen Sachen	0,6	0,5	-	-	0,6	0,5	.	.
Erwerb von beweglichen Sachen	0,2	0,2	-	-	0,2	0,2	.	.
Zahlungen an andere Bereiche	1,6	0,7	0,6	0,5	1,0	0,2	.	.
Laufende Zuschüsse zusammen	1,5	0,5	0,6	0,5	1,0	0,0	.	.
Vermögensübertragungen an andere Bereiche .	-	0,2	-	-	-	0,2	.	.
Darlehen an andere Bereiche	-	-	-	-	-	-	.	.
Beteiligungen	0,0	0,0	-	-	0,0	0,0	.	.
Unmittelbare Ausgaben	26,0	24,4	0,6	0,5	25,4	23,9	.	.
Saldo des Zahlungsverkehrs an/von Verwaltungen	+ 0,1	+ 0,1	-	-	+ 0,1	+ 0,1	.	.
Nettoausgaben	25,9	24,3	0,6	0,5	25,3	23,9	.	.
Forsten								
Personalausgaben ³⁾	848,0	924,1	11,8	13,5	640,9	704,4	195,3	206,2
Beamtenbezüge	233,1	256,8	-	-	208,2	229,4	25,0	27,5
Angestelltenvergütungen	64,3	73,2	-	-	49,3	57,4	15,0	15,8
Arbeiterlöhne	226,3	249,7	11,8	13,5	62,7	76,9	151,8	159,3
Sonstige Personalausgaben	324,3	344,4	-	-	320,7	340,7	3,6	3,6
Sachaufwand	412,1	574,7	6,4	19,1	214,7	335,2	191,0	220,4
Unterhaltung von unbeweglichem Vermögen ...	34,6	37,1	-	-	9,6	10,2	25,0	27,0
Bewirtschaftung der Grundstücke	20,7	21,4	-	-	20,7	21,4	-	-
Mieten und Pachten	1,7	2,4	-	-	1,7	2,4	-	-
Zuweisungen an Zweckverbände usw.	13,6	14,0	-	-	0,2	0,3	13,4	13,7
Übriger laufender Sachaufwand	341,4	499,8	6,4	19,1	182,5	301,0	152,6	179,7
Baumaßnahmen	73,0	74,1	-	-	35,1	36,9	38,0	37,2
Erwerb von unbeweglichen Sachen	48,6	37,1	-	-	42,5	26,8	6,1	10,4
Erwerb von beweglichen Sachen	15,2	21,4	0,3	0,2	11,7	17,0	3,2	4,2
Zahlungen an andere Bereiche	2,5	5,5	0,0	0,0	1,1	2,3	1,4	3,3
Laufende Zuschüsse zusammen	0,6	0,7	-	-	0,3	0,4	0,3	0,3
Vermögensübertragungen an andere Bereiche .	1,6	2,3	-	0,0	0,7	1,5	0,9	0,8
Darlehen an andere Bereiche	0,3	2,5	0,0	0,0	0,2	0,4	0,1	2,1
Beteiligungen	0,0	0,0	-	-	0,0	0,0	0,0	0,0
Unmittelbare Ausgaben	1 399,5	1 637,0	18,5	32,9	946,0	1 122,6	435,0	481,5
Saldo des Zahlungsverkehrs an/von Verwaltungen	+ 10,5	+ 5,0	-	-	+ 8,5	+ 7,1	+ 2,0	- 2,1
Nettoausgaben	1 388,9	1 632,0	18,5	32,9	937,5	1 115,5	433,0	483,6

^{*)} Aus Hauptfunktion 8 "Wirtschaftsunternehmen, Allgemeines Grund- und Kapitalvermögen, Sondervermögen".

¹⁾ Beim Lastenausgleichsfonds und ERP-Sondervermögen fallen Zahlungen nicht an.- ²⁾ Die Ausgaben für landwirtschaftliche Unternehmen sind im Bereich Forsten enthalten.- ³⁾ Ohne Versorgung.

4 Zusammenfassende Übersichten

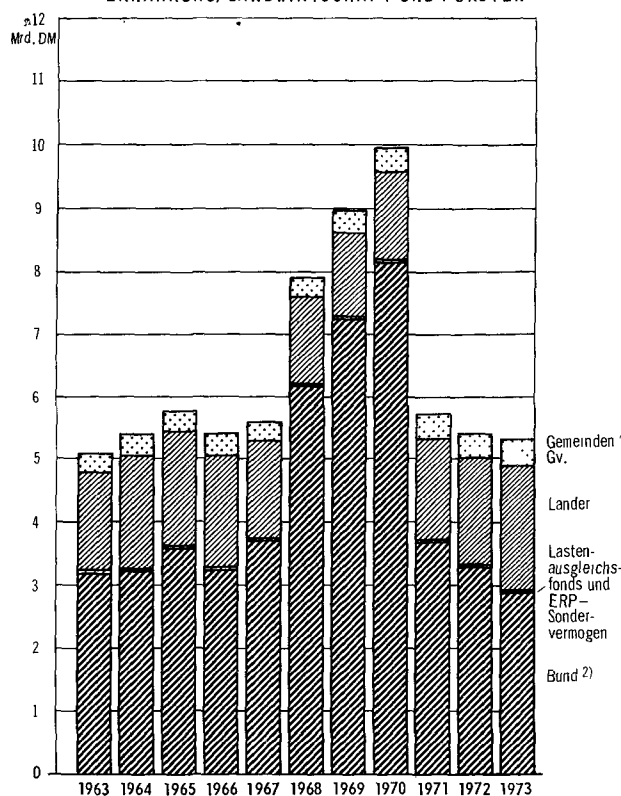
4 5 Ausgaben der öffentlichen Haushalte für Wirtschaftsunternehmen von Bund, Ländern und Gemeinden / Gv. nach Ausgabearten und Körperschaftsgruppen

4 5 2 Versorgungsunternehmen, kombinierte Versorgungs- und Verkehrsunternehmen sowie Bergbau und Gewerbeunternehmen*) Mill. DM

Aufgabenbereich Ausgabeart	Insgesamt		Bund ¹⁾		Länder		Gemeinden/Gv.	
	1972	1973	1972	1973	1972	1973	1972	1973
<u>Versorgungsunternehmen</u>								
Personalausgaben ²⁾	62,6	74,6	-	-	0,6	0,7	62,0	73,9
Laufender Sachaufwand	383,7	425,7	-	-	12,5	12,6	371,2	413,1
Baumaßnahmen einschl. Erwerb von unbewegl. Sachen	583,3	576,6	-	-	2,7	1,0	580,6	575,6
Erwerb von beweglichen Sachen	13,9	15,3	-	-	-	-	13,9	15,3
Zahlungen an andere Bereiche	642,3	591,3	0,5	0,2	106,4	106,7	535,4	484,4
Darlehen an andere Bereiche	426,4	374,5	-	-	20,0	29,5	406,4	345,0
Beteiligungen	151,4	119,3	-	-	68,3	47,6	83,1	71,7
Sonstige Zahlungen an andere Bereiche	64,5	97,5	0,5	0,2	18,1	29,6	45,9	67,6
Unmittelbare Ausgaben	1 685,8	1 683,5	0,5	0,2	122,2	121,0	1 563,1	1 562,3
Saldo des Zahlungsverkehrs an/von Verwaltungen	+ 132,4	+ 131,7	-	-	+ 0,2	-	+ 132,1	+ 131,7
Nettoausgaben	1 553,4	1 551,8	0,5	0,2	122,0	121,0	1 431,0	1 430,6
<u>Kombinierte Versorgungs- und Verkehrs- unternehmen</u>								
Personalausgaben ²⁾	-	-	-	-	-	-	-	-
Laufender Sachaufwand	40,8	34,3	-	-	-	-	40,8	34,3
Baumaßnahmen einschl. Erwerb von unbewegl. Sachen	1,1	1,1	-	-	-	-	1,1	1,1
Erwerb von beweglichen Sachen	0,1	-	-	-	-	-	0,1	-
Zahlungen an andere Bereiche	864,1	790,1	-	-	-	-	864,1	790,1
Darlehen an andere Bereiche	520,7	423,7	-	-	-	-	520,7	423,7
Beteiligungen	73,0	90,6	-	-	-	-	73,0	90,6
Sonstige Zahlungen an andere Bereiche	270,3	275,8	-	-	-	-	270,3	275,8
Unmittelbare Ausgaben	906,1	825,5	-	-	-	-	906,1	825,5
Saldo des Zahlungsverkehrs an/von Verwaltungen	+ 4,0	+ 2,5	-	-	- 0,1	- 0,1	+ 4,0	+ 2,6
Nettoausgaben	902,1	823,0	-	-	0,1	0,1	902,1	822,9
<u>Bergbau- und Gewerbeunternehmen</u>								
Personalausgaben ²⁾	7,5	7,9	-	-	7,5	7,9	-	-
Laufender Sachaufwand	2,7	3,0	-	-	2,7	3,0	-	-
Baumaßnahmen einschl. Erwerb von unbewegl. Sachen	-	0,2	-	-	-	0,2	-	-
Erwerb von beweglichen Sachen	1,9	0,9	-	-	1,9	0,9	-	-
Zahlungen an andere Bereiche	412,1	1 090,9	267,8	915,0	144,3	175,9	-	-
Darlehen an andere Bereiche	4,1	2,4	-	-	4,1	2,4	-	-
Beteiligungen	373,6	1 031,8	252,8	879,2	120,8	152,6	-	-
Sonstige Zahlungen an andere Bereiche	34,4	56,7	15,0	35,8	19,4	20,9	-	-
Unmittelbare Ausgaben	424,2	1 102,9	267,8	915,0	156,4	187,9	-	-
Saldo des Zahlungsverkehrs an/von Verwaltungen	+ 0,1	+ 0,1	-	-	+ 0,1	+ 0,1	-	-
Nettoausgaben	424,1	1 102,8	267,8	915,0	156,3	187,8	-	-

*) Aus Hauptfunktion 8 "Wirtschaftsunternehmen, Allgemeines Grund- und Kapitalvermögen, Sondervermögen".
1) Beim Lastenausgleichsfonds und ERP-Sondervermögen fallen Zahlungen nicht an.- 2) Ohne Versorgung.

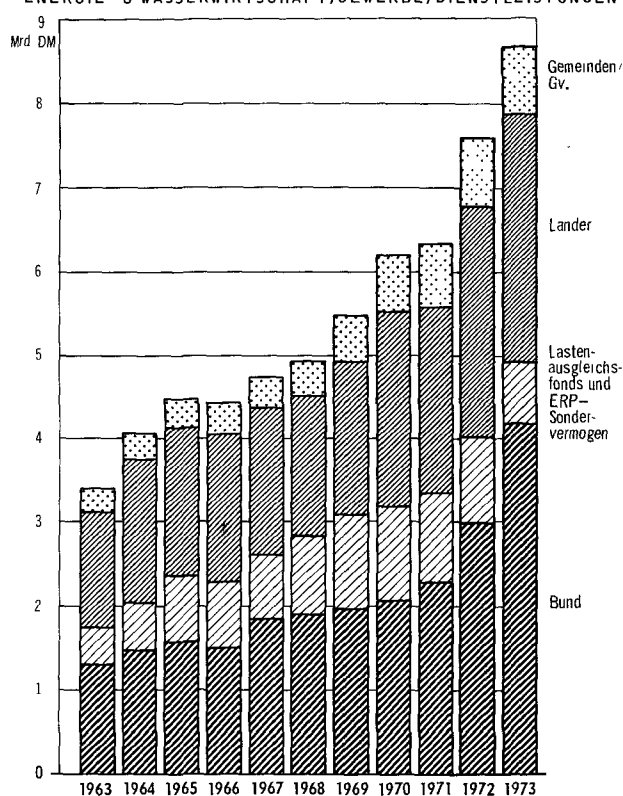
**AUSGABEN¹⁾ DER OFFENTLICHEN HAUSHALTE
FÜR WIRTSCHAFTSFÖRDERUNG
ERNÄHRUNG, LANDWIRTSCHAFT UND FORSTEN**



1) Nettoausgaben, — 2) Ab 1971 ohne Beitrag zum Europäischen Ausrichtungs- und Garantiefonds und ohne Marktordnungsausgaben der EG

Statistisches Bundesamt 76 0061

**AUSGABEN¹⁾ DER OFFENTLICHEN HAUSHALTE
FÜR WIRTSCHAFTSFÖRDERUNG
ENERGIE- UND WASSERWIRTSCHAFT, GEWERBE, DIENSTLEISTUNGEN**



1) Nettoausgaben,

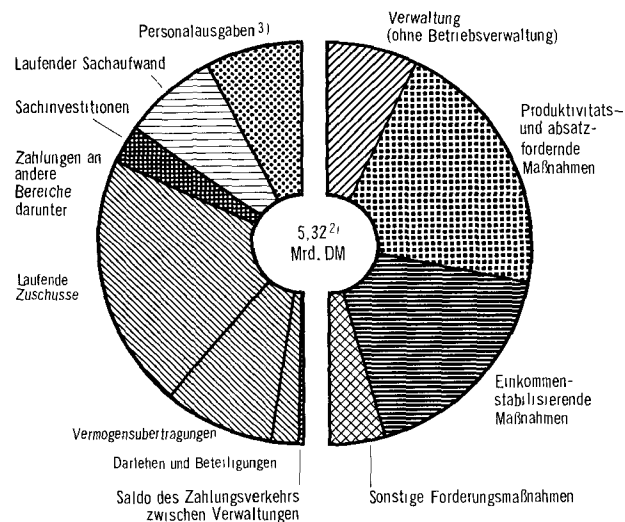
Statistisches Bundesamt 76 0062

**AUSGABEN¹⁾ DER OFFENTLICHEN HAUSHALTE 1973
NACH AUSGABEARTEN UND AUFGABENBEREICHEN
ERNÄHRUNG, LANDWIRTSCHAFT UND FORSTEN**

ERNÄHRUNG, LANDWIRTSCHAFT UND FORSTEN

nach Ausgabearten

nach Aufgabenbereichen



1) Nettoausgaben, — 2) Ohne Beitrag zum Europäischen Ausrichtungs- und Garantiefonds und ohne Marktordnungsausgaben der EG, — 3) Ohne Versorgung

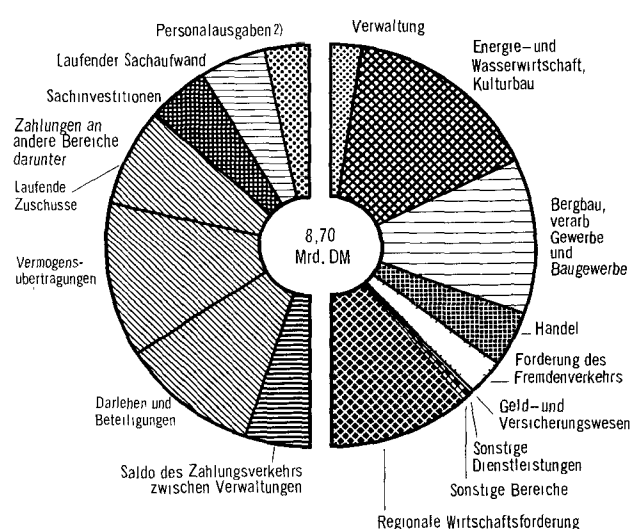
Statistisches Bundesamt 76 0063

**AUSGABEN¹⁾ DER OFFENTLICHEN HAUSHALTE 1973
NACH AUSGABEARTEN UND AUFGABENBEREICHEN
ENERGIE- UND WASSERWIRTSCHAFT, GEWERBE, DIENSTLEISTUNGEN**

ENERGIE- UND WASSERWIRTSCHAFT, GEWERBE, DIENSTLEISTUNGEN

nach Ausgabearten

nach Aufgabenbereichen



1) Nettoausgaben, — 2) Ohne Versorgung,

Statistisches Bundesamt 76 0064

Inhalt des Tabellenteil

Funktion

Ausgaben und Einnahmen der öffentlichen Haushalte 1973 nach
Aufgabenbereichen und ausgewählten Ausgabe-/ Einnahmearten

Seite

5 + 6	Wirtschaftsförderung insgesamt	38
5	Ernährung, Landwirtschaft und Forsten zusammen	38
51	Verwaltung (ohne Betriebsverwaltung)	42
511	Ernährung und Landwirtschaft	42
512	Forsten	46
52	Produktivitäts- und absatzfördernde Maßnahmen	46
521	Flurbereinigung, Umlegungen	50
522	Ländliche Siedlung	50
523	Aufstockung und Aussiedlung landwirtschaftlicher Betriebe	54
524	Wirtschaftswege	54
525	Verbesserung der Verbundwirtschaft	58
526	Einsatz von Maschinen und technischen Anlagen	58
527	Absatzförderung	62
528	Europäischer Ausrichtungsfonds	62
529	Sonstiges	66
53	Einkommenstabilisierende Maßnahmen	66
531	Europäischer Garantiefonds	70
532	Sonstige Marktordnungen	70
54	Sonstige Förderungsmaßnahmen	74
541	Versuchsgüter und -felder	74
549	Sonstiges	78
6	Energie- und Wasserwirtschaft, Gewerbe, Dienstleistungen	78
61	Verwaltung	82
62	Energie- und Wasserwirtschaft, Kulturbau	82
621	Kernenergie	86
622	Sonstige Energieformen	86
623	Wasserwirtschaft und Kulturbau	90
624	Talsperren, Hochwasserrückhaltebecken	90
625	Küstenschutz	94
629	Sonstiges	94
63	Bergbau, verarbeitendes Gewerbe und Baugewerbe	98
631	Kohlenbergbau	98
632	Sonstiger Bergbau	102
633	Sonstige Grundstoffproduktion	102
634	Verarbeitende Industrie	106
635	Handwerk und Kleingewerbe	106
639	Sonstiges verarbeitendes Gewerbe	110
64	Handel	110
641	Handel	114
642	Exportförderung, Auslandsmessen	114
643	Märkte und Messen	118
649	Sonstiges	118
65	Förderung des Fremdenverkehrs	122
66	Geld- und Versicherungswesen	122
661	Banken und sonstige Kreditinstitute	126
662	Versicherungen	126
67	Sonstige Dienstleistungen	130
68	Sonstige Bereiche	130
69	Regionale Wirtschaftsförderung	134
691	Betriebliche Investitionen	134
692	Verbesserung der Infrastruktur	138
699	Sonstiges	138

AUSGABEN UND EINNAHMEN DER OEFFENTLICHEN HAUSHALTE 1973 NACH

1 000

NR.	ART DER AUSGABEN / EINNAHMEN	INSGESAMT 1	BUND, LAF, ERP ZUSAMMEN 2	BUND 3	LASTENAUS- GLEICHF. 4	ERP-SOND. VERMOEGEN 5
6001 WIRTSCHAFTSFOERDERUNG F 5+6						
100	UNMITTELBARE AUSGABEN (OHNE ZAHLUNGEN A.AND.BEREICHE)	4 307 375	511 066	508 340	-	2 726
111	BEAMTENBEZUEGE	466 116	61 149	61 149	-	-
112	ANGESTELLTENVERGUETUNGEN	661 632	66 887	66 887	-	-
113	ARBEITERLOEHNE	181 773	6 233	6 233	-	-
114	SONSTIGE PERSONALAUSGABEN	103 934	9 489	9 489	-	-
121	UNTERHALTUNG VON UNBEWEGLICHEM VERMOEGEN	129 951	754	754	-	-
122	BEWIRTSCHAFTUNG DER GRUNDSTUECKE	20 172	5 211	5 211	-	-
123	MIETEN UND PACTEN	24 870	6 782	6 782	-	-
124	ZUWEISUNGEN AN ZWECKVERBAENDE USW.	793 647	155 948	153 222	-	2 726
125	UEBRIGER LAUFENDER SACHAUFWAND	742 876	80 616	80 616	-	-
130	BAUMASSNAHMEN	965 517	98 470	98 470	-	-
141	ERWERB VON UNBEWEGLICHEN SACHEN	163 667	95	95	-	-
142	ERWERB VON BEWEGLICHEN SACHEN	53 220	19 432	19 432	-	-
200	ZAHLUNGEN AN ANDERE BEREICHE	8 858 788	5 216 719	4 481 674	42 880	692 165
211	RENTEN, UNTERSTUETZUNGEN U. AEHNL.	45 657	778	778	-	-
212	LAUFENDE ZUSCHUESSE AN SOZIALE U. AEHNL. EINRICHTG.	14 130	4 249	4 249	-	-
213	UEBRIGE LAUFENDE ZUSCHUESSE	3 483 742	2 361 027	2 361 027	-	-
220	VERMOEGENSUEBERTRAGUNGEN AN ANDERE BEREICHE	3 112 931	985 347	985 347	-	-
230	DARLEHEN AN ANDERE BEREICHE	2 186 354	1 859 138	1 130 257	42 880	686 001
240	BETEILIGUNGEN	15 974	6 180	16	-	6 164
299	UNMITTELBARE AUSGABEN	13 166 163	5 727 785	4 990 014	42 880	694 891
300	ZAHLUNGEN AN VERWALTUNGEN	3 477 103	2 231 077	2 093 109	-	137 968
310	LAUFENDE ZUWEISUNGEN AN VERWALTUNGEN	805 523	523 433	523 433	-	-
320	VERMOEGENSUEBERTRAGUNGEN AN VERWALTUNGEN	2 327 543	1 374 560	1 374 560	-	-
330	DARLEHEN AN VERWALTUNGEN	344 037	333 084	195 116	-	137 968
399	BRUTTOAUSGABEN	16 643 266	7 958 862	7 083 123	42 880	832 859
430	ABZUEGL. ZAHLUNGEN V. VERWALTUNGEN GLEICHER EBENE	2 628 591	22 463	-	-	-
450	GESAMTAUSGABEN (OHNE BESONDERE FINANZ. VORGAENGE)	14 014 675	7 936 399	7 083 123	42 880	832 859
480	ABZUEGL. ZAHLUNGEN V. VERWALTUNGEN ANDERER EBENE	-	126 141	49 625	18 965	80 014
499	NETTOAUSGABEN	14 014 675	7 810 258	7 033 498	23 915	752 845
500	UNMITTELBARE EINNAHMEN	3 026 031	1 928 882	946 516	55 602	926 764
510	EINNAHMEN AUS WIRTSCHAFTLICHER TAEETIGKEIT	154 733	3 607	874	-	2 733
521	GEBUEHREN, SONSTIGE ENTGELTE, STRAFEN	447 951	112 866	112 866	-	-
522	UEBRIGE LAUFENDE EINNAHMEN	511 223	268 603	85 374	3 243	179 986
530	LAUFENDE ZUSCHUESSE VON ANDEREN BEREICHEN	93 898	59 419	59 419	-	-
610	VERAEUSSERUNG VON SACHVERMOEGEN	64 612	8	8	-	-
620	VERAEUSSERUNG VON BETEILIGUNGEN	60 763	58 215	41 504	-	16 711
630	UEBRIGE EINNAHMEN	1 692 851	1 426 164	646 471	52 359	727 334
6002 ERNAEHRUNG, LANDWIRTSCHAFT UND FORSTEN F 5						
100	UNMITTELBARE AUSGABEN (OHNE ZAHLUNGEN A.AND.BEREICHE)	1 930 540	62 436	62 436	-	-
111	BEAMTENBEZUEGE	288 698	2 200	2 200	-	-
112	ANGESTELLTENVERGUETUNGEN	384 214	10 462	10 462	-	-
113	ARBEITERLOEHNE	78 648	1 978	1 978	-	-
114	SONSTIGE PERSONALAUSGABEN	55 696	7 873	7 873	-	-
121	UNTERHALTUNG VON UNBEWEGLICHEM VERMOEGEN	38 871	114	114	-	-
122	BEWIRTSCHAFTUNG DER GRUNDSTUECKE	10 371	866	866	-	-
123	MIETEN UND PACTEN	15 755	1 076	1 076	-	-
124	ZUWEISUNGEN AN ZWECKVERBAENDE USW.	322 008	3 165	3 165	-	-
125	UEBRIGER LAUFENDER SACHAUFWAND	407 178	34 042	34 042	-	-
130	BAUMASSNAHMEN	273 085	203	203	-	-
141	ERWERB VON UNBEWEGLICHEN SACHEN	40 129	95	95	-	-
142	ERWERB VON BEWEGLICHEN SACHEN	15 887	362	362	-	-
200	ZAHLUNGEN AN ANDERE BEREICHE	3 412 535	1 640 727	1 605 336	35 391	-
211	RENTEN, UNTERSTUETZUNGEN U. AEHNL.	44 658	-	-	-	-
212	LAUFENDE ZUSCHUESSE AN SOZIALE U. AEHNL. EINRICHTG.	10 998	1 237	1 237	-	-
213	UEBRIGE LAUFENDE ZUSCHUESSE	2 131 415	1 555 237	1 555 237	-	-
220	VERMOEGENSUEBERTRAGUNGEN AN ANDERE BEREICHE	928 599	16 008	16 008	-	-
230	DARLEHEN AN ANDERE BEREICHE	296 827	68 245	32 854	35 391	-
240	BETEILIGUNGEN	38	-	-	-	-
299	UNMITTELBARE AUSGABEN	5 343 075	1 703 163	1 667 772	35 391	-
300	ZAHLUNGEN AN VERWALTUNGEN	1 453 211	1 208 979	1 208 979	-	-
310	LAUFENDE ZUWEISUNGEN AN VERWALTUNGEN	576 076	430 547	430 547	-	-
320	VERMOEGENSUEBERTRAGUNGEN AN VERWALTUNGEN	677 607	588 316	588 316	-	-
330	DARLEHEN AN VERWALTUNGEN	199 528	190 116	190 116	-	-
399	BRUTTOAUSGABEN	6 796 286	2 912 142	2 876 751	35 391	-
430	ABZUEGL. ZAHLUNGEN V. VERWALTUNGEN GLEICHER EBENE	1 477 422	-	-	-	-
450	GESAMTAUSGABEN (OHNE BESONDERE FINANZ. VORGAENGE)	5 318 864	2 912 142	2 876 751	35 391	-
480	ABZUEGL. ZAHLUNGEN V. VERWALTUNGEN ANDERER EBENE	-	33 105	14 140	18 965	-
499	NETTOAUSGABEN	5 318 864	2 879 037	2 862 611	16 426	-
500	UNMITTELBARE EINNAHMEN	753 071	268 611	235 137	33 474	-
510	EINNAHMEN AUS WIRTSCHAFTLICHER TAEETIGKEIT	43 857	274	274	-	-
521	GEBUEHREN, SONSTIGE ENTGELTE, STRAFEN	179 056	1 608	1 608	-	-
522	UEBRIGE LAUFENDE EINNAHMEN	175 191	62 809	62 670	139	-
530	LAUFENDE ZUSCHUESSE VON ANDEREN BEREICHEN	82 360	59 170	59 170	-	-
610	VERAEUSSERUNG VON SACHVERMOEGEN	12 764	5	5	-	-
620	VERAEUSSERUNG VON BETEILIGUNGEN	43 933	41 504	41 504	-	-
630	UEBRIGE EINNAHMEN	215 910	103 241	69 906	33 335	-

AUFGABENBEREICHEN UND AUSGEWAHLTEN AUSGABE-/EINNAHMEARTEN

DM

LAENDER (EINSCHL. STADTSTAATEN) ZUSAMMEN 6			SCHLESWIG-HOLSTEIN STAAT 10			NIEDERSACHSEN STAAT 13			NORDRH.-WESTF. ZUSAMMEN 15		NR. 16
GEM. IGV. 8			GEM. IGV. 11			GEM. IGV. 14			ZUSAMMEN 12		
WIRTSCHAFTSFOERDERUNG F 5+6 6001											
3 796 309	2 173 735	1 622 574	209 176	158 224	50 952	622 867	334 340	288 527	733 798	100	
404 967	355 273	49 694	11 872	8 600	3 272	33 540	28 533	5 007	57 906	111	
594 745	490 875	103 870	29 093	23 621	5 472	93 952	76 615	17 337	103 645	112	
175 540	92 173	83 367	11 128	7 838	3 290	21 622	13 947	7 675	27 362	113	
94 445	87 309	7 136	14 033	13 925	108	5 543	5 343	200	3 540	114	
129 197	32 312	96 885	3 171	315	2 856	8 414	102	8 312	30 452	121	
14 961	14 961	-	648	648	-	1 256	1 256	-	2 398	122	
18 088	18 088	-	570	570	-	1 072	1 072	-	2 108	123	
637 699	508 534	129 165	41 724	36 233	5 491	127 827	102 082	25 745	223 157	124	
662 260	257 310	404 950	25 114	14 909	10 205	199 140	58 179	140 961	115 520	125	
867 047	247 772	619 275	66 427	48 730	17 697	101 576	34 561	67 015	125 707	130	
163 572	47 499	116 073	3 398	1 455	1 943	24 553	9 441	15 112	36 092	141	
33 788	21 629	12 159	1 998	1 380	618	4 372	3 209	1 163	5 911	142	
3 642 069	3 603 530	38 539	267 093	261 160	5 933	570 245	565 171	5 074	1 043 823	200	
44 879	44 879	-	4 398	4 398	-	300	300	-	35 696	211	
9 881	9 881	-	1 755	1 755	-	-	-	-	-	212	
1 122 715	1 122 715	-	32 922	32 922	-	154 275	154 275	-	411 711	213	
2 127 584	2 112 012	15 572	195 760	191 973	3 787	383 902	382 781	1 121	478 404	220	
327 216	307 528	19 688	31 955	30 112	1 843	27 460	23 815	3 645	117 629	230	
9 794	6 515	3 279	303	-	303	4 308	4 000	308	383	240	
7 438 378	5 777 265	1 661 113	476 269	419 384	56 885	1 193 112	899 511	293 601	1 777 621	299	
1 246 026	1 194 259	51 767	63 123	57 387	5 736	252 674	238 291	14 383	222 121	300	
282 090	238 163	43 927	8 611	4 546	4 065	157 826	145 336	12 490	19 416	310	
952 983	945 143	7 840	54 268	52 597	1 671	93 721	91 828	1 893	193 363	320	
10 953	10 953	-	244	244	-	1 127	1 127	-	9 342	330	
8 684 404	6 971 524	1 712 880	539 392	476 771	62 621	1 445 786	1 137 802	307 984	1 999 742	399	
500 998	12 284	32 418	17 189	-	2 726	141 052	-	8 865	106 399	430	
8 183 406	6 959 240	1 680 462	522 203	476 771	59 895	1 304 734	1 137 802	299 119	1 893 343	450	
1 978 989	2 003 009	432 276	180 418	184 066	10 815	461 789	461 803	132 173	318 938	480	
6 204 417	4 956 231	1 248 186	341 785	292 705	49 080	842 945	675 999	166 946	1 574 405	499	
1 097 149	701 174	395 975	74 199	51 992	22 207	148 143	112 296	35 847	289 518	500	
151 126	123 014	28 112	1 818	1 616	202	62 577	60 723	1 854	8 841	510	
335 085	175 080	160 005	15 802	6 388	9 414	52 749	38 650	14 099	70 867	521	
242 620	133 844	108 776	15 781	11 405	4 376	17 803	9 937	7 866	75 701	522	
34 479	23 779	10 700	5 940	5 160	780	3 034	1 491	1 543	1 221	530	
64 604	6 727	57 877	2 561	1 815	746	6 774	557	6 217	10 110	610	
2 548	2 546	2	6	6	-	11	11	-	-	620	
266 687	236 184	30 503	32 291	25 602	6 689	5 195	927	4 268	122 778	630	
ERNAEHRUNG, LANDWIRTSCHAFT UND FORSTEN F 5 6002											
1 868 104	1 214 319	653 785	71 339	51 518	19 821	346 779	188 497	158 282	337 301	100	
286 498	263 157	23 341	8 036	6 187	1 849	19 599	18 471	1 128	29 661	111	
373 752	337 492	36 260	20 839	18 630	2 209	58 094	53 207	4 887	58 899	112	
76 670	45 263	31 407	1 825	1 632	193	3 831	3 176	655	10 233	113	
47 823	42 600	5 223	509	469	40	2 441	2 382	59	2 812	114	
38 757	1 949	36 808	842	-	842	2 082	101	1 981	6 351	121	
9 505	9 505	-	453	453	-	811	811	-	1 424	122	
14 679	14 679	-	440	440	-	726	726	-	1 151	123	
318 843	276 790	42 053	18 400	16 263	2 137	62 908	59 866	3 042	143 219	124	
373 136	164 995	208 141	7 019	5 540	1 479	164 628	46 577	118 051	48 094	125	
272 882	13 351	259 531	10 915	-	10 915	29 542	1 619	27 923	32 821	130	
40 034	34 505	5 529	1 528	1 445	83	369	9	360	441	141	
15 525	10 033	5 492	533	459	74	1 748	1 552	196	2 195	142	
1 771 808	1 768 798	3 010	111 303	111 020	283	226 870	226 250	620	370 722	200	
44 658	44 658	-	4 396	4 396	-	268	268	-	35 696	211	
9 761	9 761	-	1 635	1 635	-	-	-	-	-	212	
576 178	576 178	-	28 650	28 650	-	94 544	94 544	-	113 425	213	
912 591	910 676	1 915	48 923	48 684	239	110 994	110 934	60	129 746	220	
228 582	227 510	1 072	27 698	27 655	43	21 064	20 504	560	91 855	230	
38	15	23	1	-	1	-	-	-	-	240	
3 639 912	2 983 117	656 795	182 642	162 538	20 104	573 649	414 747	158 902	708 023	299	
244 232	229 038	15 194	4 142	1 949	2 193	130 061	126 854	3 207	36 792	300	
145 529	130 880	14 649	2 332	189	2 143	124 772	121 571	3 201	6 544	310	
89 291	88 746	545	1 810	1 760	50	5 289	5 283	6	20 906	320	
9 412	9 412	-	-	-	-	-	-	-	9 342	330	
3 884 144	3 212 155	671 989	186 784	164 487	22 297	703 710	541 601	162 109	744 815	399	
263 993	177	12 800	4 852	-	2 189	125 094	-	4 202	44 090	430	
3 620 151	3 211 978	659 189	181 932	164 487	20 108	578 616	541 601	157 907	700 725	450	
1 180 324	1 187 258	244 082	48 271	48 320	2 614	247 856	247 856	120 892	225 707	480	
2 439 827	2 024 720	415 107	133 661	116 167	17 494	330 760	293 745	37 015	475 018	499	
484 460	354 439	130 021	39 025	33 422	5 603	55 632	46 224	9 408	134 480	500	
43 583	40 853	2 730	107	62	45	2 545	2 394	151	1 814	510	
177 448	113 484	63 964	5 070	2 169	2 901	36 443	32 989	3 454	32 377	521	
112 382	69 192	43 190	12 657	10 659	1 998	11 534	9 143	2 391	42 349	522	
23 190	16 861	6 329	5 189	5 138	51	1 329	316	1 013	568	530	
12 759	5 487	7 272	1 833	1 811	22	1 904	537	1 367	951	610	
2 429	2 427	2	-	-	-	11	11	-	-	620	
112 669	106 135	6 534	14 169	13 583	586	1 866	834	1 032	56 421	630	

AUSGABEN UND EINNAHMEN DER ÖFFENTLICHEN HAUSHALTE 1973 NACH

1 000

NR.	NORDRHEIN-WESTFALEN		ZUSAMMEN	HESSEN		ZUSAMMEN	RHEINLAND-PFALZ		ZUSAMMEN	BADEN-WÜRTTEMBERG		
	STAAT 16	GEM. IGV. 17		STAAT 19	GEM. IGV. 20		STAAT 22	GEM. IGV. 23		STAAT 25	GEM. IGV. 26	
6001 WIRTSCHAFTSFOERDERUNG F 5+6												
100	335 235	398 563	267 168	165 920	101 248	250 941	111 152	139 789	586 415	275 458	310 957	
111	32 907	24 999	38 389	36 494	1 895	32 508	28 916	3 592	79 699	75 828	3 871	
112	62 690	40 955	60 520	55 707	4 813	50 909	40 325	10 584	101 020	90 940	10 080	
113	7 713	19 649	15 631	8 368	7 263	11 074	4 604	6 470	39 774	11 350	28 424	
114	1 167	2 373	17 331	16 678	653	12 132	11 367	765	17 758	16 086	1 672	
121	6 914	23 538	11 242	2 813	8 429	11 219	2 906	8 313	27 274	2 562	24 712	
122	2 398	-	1 514	1 514	-	1 153	1 153	-	2 979	2 979	-	
123	2 108	-	962	962	-	322	322	-	4 695	4 695	-	
124	172 918	50 239	27 979	18 903	9 076	14 279	6 022	8 257	31 998	17 493	14 505	
125	34 361	81 159	42 005	20 900	21 105	42 463	10 433	32 030	99 914	31 753	68 161	
130	8 075	117 632	45 472	1 931	43 541	65 759	4 082	61 677	159 981	17 501	142 480	
141	-	36 092	3 351	26	3 325	7 019	-	7 019	12 760	6	12 754	
142	3 984	1 927	2 772	1 624	1 148	2 104	1 022	1 082	8 563	4 265	4 298	
200	1 035 345	8 478	174 167	172 411	1 756	161 921	159 213	2 708	288 358	286 622	1 736	
211	35 696	-	522	522	-	-	-	-	1 673	1 673	-	
212	-	-	-	-	-	-	-	-	4 164	4 164	-	
213	411 711	-	43 818	43 818	-	46 474	46 474	-	38 912	38 912	-	
220	472 334	6 070	104 211	103 560	651	100 913	98 509	2 404	220 618	219 478	1 140	
230	115 604	2 025	25 096	24 511	585	14 366	14 230	136	22 932	22 395	537	
240	-	383	520	-	520	168	-	168	59	-	59	
299	1 370 580	407 041	441 335	338 331	103 004	412 862	270 365	142 497	874 773	562 080	312 693	
300	212 875	9 246	87 199	83 975	3 224	140 700	134 928	5 772	195 030	189 042	5 988	
310	10 818	8 598	18 215	15 121	3 094	6 471	2 434	4 037	12 200	6 656	5 544	
320	192 715	648	68 914	68 784	130	134 229	132 494	1 735	182 779	182 335	444	
330	9 342	-	70	70	-	-	-	-	51	51	-	
399	1 583 455	416 287	528 534	422 306	106 228	553 562	405 293	148 269	1 069 803	751 122	318 681	
430	-	6 435	14 628	-	2 161	33 476	-	2 866	64 519	-	2 987	
450	1 583 455	409 852	513 906	422 306	104 067	520 086	405 293	145 403	1 005 284	751 122	315 694	
480	320 622	98 280	122 520	122 765	12 222	137 086	137 958	29 738	186 426	198 305	49 653	
499	1 262 833	311 572	391 386	299 541	91 845	383 000	267 335	115 665	818 858	552 817	266 041	
500	196 186	93 332	106 042	72 112	33 930	72 914	21 804	51 110	110 234	33 712	76 522	
510	1 869	6 972	9 267	3 155	6 112	6 775	4 592	2 183	13 735	6 322	7 413	
521	19 351	51 516	29 771	21 005	8 766	31 803	12 826	18 977	42 946	13 298	29 648	
522	53 979	21 722	17 946	7 877	10 069	17 471	2 179	15 292	24 936	2 662	22 274	
530	278	943	6 190	5 338	852	3 808	431	3 377	9 383	8 457	926	
610	34	10 076	4 716	724	3 992	7 317	32	7 285	14 830	1 703	13 127	
620	-	-	1 858	1 856	2	-	-	-	-	-	-	
630	120 675	2 103	36 294	32 157	4 137	5 740	1 744	3 996	4 404	1 270	3 134	
6002 ERNAERHUNG, LANDWIRTSCHAFT UND FORSTEN F 5												
100	215 327	121 974	155 295	123 172	32 123	151 623	90 123	61 500	329 390	183 223	146 167	
111	16 261	13 400	30 368	30 112	256	26 520	24 751	1 769	57 691	55 731	1 960	
112	42 543	16 356	47 464	46 822	642	38 192	32 369	5 823	71 629	69 111	2 518	
113	4 717	5 516	10 283	6 961	3 322	7 687	3 431	4 256	23 005	7 367	15 638	
114	669	2 143	16 876	16 346	530	11 306	10 694	612	6 468	5 415	1 053	
121	64	6 287	4 460	612	3 848	4 699	-	4 699	15 017	-	15 017	
122	1 424	-	1 384	1 384	-	1 009	1 009	-	1 860	1 860	-	
123	1 151	-	869	869	-	285	285	-	4 336	4 336	-	
124	120 987	22 232	7 041	5 376	1 665	5 722	4 078	1 644	15 128	11 782	3 346	
125	25 566	22 528	18 648	12 000	6 648	21 652	9 445	12 207	55 363	24 106	31 257	
130	360	32 461	15 150	1 423	13 727	32 257	3 418	28 839	72 567	1 119	71 448	
141	-	441	644	4	640	1 138	-	1 138	1 601	-	1 601	
142	1 585	610	2 108	1 263	845	1 156	643	513	4 725	2 396	2 329	
200	370 483	239	104 565	104 095	470	128 021	127 858	163	213 749	212 803	946	
211	35 696	-	376	376	-	-	-	-	1 633	1 633	-	
212	-	-	-	-	-	-	-	-	4 164	4 164	-	
213	113 425	-	37 833	37 833	-	43 206	43 206	-	34 965	34 965	-	
220	129 515	231	45 966	45 782	184	70 521	70 379	142	150 666	149 822	844	
230	91 847	8	20 390	20 104	286	14 293	14 273	20	22 302	22 219	83	
240	-	-	-	-	-	1	-	1	19	-	19	
299	585 810	122 213	259 860	227 267	32 593	279 644	217 981	61 663	543 139	396 026	147 113	
300	31 470	5 322	12 884	12 664	220	9 671	8 889	782	39 278	38 699	579	
310	1 313	5 231	2 266	2 046	220	1 613	924	689	1 369	968	401	
320	20 815	91	10 548	10 548	-	8 058	7 965	93	37 909	37 731	178	
330	9 342	-	70	70	-	-	-	-	-	-	-	
399	617 280	127 535	272 744	239 931	32 813	289 315	226 870	62 445	582 417	434 725	147 692	
430	-	931	3 405	-	165	12 805	-	1 079	36 790	-	1 295	
450	617 280	126 604	269 339	239 931	32 648	276 510	226 870	61 366	545 627	434 725	146 397	
480	227 294	41 572	68 895	68 895	3 240	88 335	88 354	11 707	121 609	126 826	30 278	
499	389 986	85 032	200 444	171 036	29 408	188 175	138 516	49 659	424 018	307 899	116 119	
500	100 618	33 862	61 081	50 356	10 725	43 938	16 605	27 333	46 594	24 592	22 002	
510	1 605	209	2 995	2 710	285	5 074	4 075	999	5 656	5 170	486	
521	7 873	24 504	22 310	17 032	5 278	22 648	10 091	12 557	13 911	6 173	7 738	
522	35 039	7 310	8 870	5 797	3 073	9 699	1 459	8 240	13 207	2 134	11 073	
530	-	568	1 484	824	660	2 511	431	2 080	8 611	8 220	391	
610	17	934	1 494	722	772	1 395	25	1 370	3 058	1 703	1 355	
620	-	-	1 745	1 743	2	-	-	-	-	-	-	
630	56 084	337	22 183	21 528	655	2 611	524	2 087	2 151	1 192	959	

AUFGABENBEREICHEN UND AUSGEWAHLTEN AUSGABE-/EINNAHMEARTEN

DM

ZUSAMMEN 27	BAYERN STAAT 28	GEM. LGV. 29	ZUSAMMEN 30	SAARLAND STAAT 31	GEM. LGV. 32	STADTST. ZUSAMMEN 33	HAMBURG 34	BREMEN 35	BERLIN (WEST) 36	
WIRTSCHAFTSFOERDERUNG F 5+6 6001										
841 648	548 580	293 068	55 126	15 656	39 470	229 170	113 752	37 363	78 055	100
132 360	125 776	6 584	3 890	3 416	474	14 803	8 233	1 715	4 855	111
117 054	103 667	13 387	6 643	5 401	1 242	31 909	20 607	2 656	8 646	112
38 557	28 695	9 862	1 472	738	734	8 920	3 738	865	4 317	113
20 549	19 192	1 357	47	39	8	3 512	3 282	84	146	114
21 320	1 144	20 176	1 001	452	549	15 104	9 126	1 014	4 964	121
2 739	2 739	-	256	256	-	2 018	1 376	136	506	122
6 283	6 283	-	16	16	-	2 060	1 826	34	200	123
139 020	123 695	15 325	1 075	548	527	30 640	17 928	2 497	10 215	124
118 544	70 689	47 855	5 358	1 884	3 474	14 202	5 291	1 840	7 071	125
202 609	60 321	142 288	29 653	2 708	26 945	69 863	39 908	26 223	3 732	130
35 777	1 412	34 365	5 463	-	5 463	35 159	1 969	143	33 047	141
6 836	4 967	1 869	252	198	54	980	468	156	356	142
938 693	925 889	12 804	76 555	76 505	50	121 214	63 955	19 538	37 721	200
1 575	1 575	-	-	-	-	715	22	106	587	211
3 898	3 898	-	64	64	-	-	-	-	-	212
352 202	352 202	-	32 134	32 134	-	10 267	2 604	3 412	4 251	213
536 060	535 684	376	39 616	39 593	23	68 100	47 938	15 459	4 703	220
43 405	32 515	10 890	4 741	4 714	27	39 632	13 391	561	25 680	230
1 553	15	1 538	-	-	-	2 500	-	-	2 500	240
1 780 341	1 474 469	305 872	131 681	92 161	39 520	350 384	177 707	56 901	115 776	299
236 653	229 898	6 755	46 940	46 277	663	1 586	1 474	80	32	300
57 135	51 442	5 693	630	224	406	1 586	1 474	80	32	310
179 419	178 357	1 062	46 290	46 033	257	-	-	-	-	320
99	99	-	20	20	-	-	-	-	-	330
2 016 994	1 704 367	312 627	178 621	138 438	40 183	351 970	179 181	56 981	115 808	399
88 938	-	5 728	22 501	650	650	-	-	-	-	430
1 928 056	1 704 367	306 899	156 120	138 438	39 533	351 970	179 181	56 981	115 808	450
496 373	502 039	77 544	62 883	62 883	21 851	24 852	12 222	11 047	1 583	480
1 431 683	1 202 328	229 355	93 237	75 555	17 682	327 118	166 959	45 934	114 225	499
217 747	140 566	77 181	14 945	9 099	5 846	63 407	24 652	6 611	32 144	500
33 606	30 413	3 193	197	14	183	14 310	10 332	147	3 831	510
70 812	45 010	25 802	3 023	1 240	1 783	17 312	9 133	4 955	3 224	521
62 559	36 730	25 829	4 052	2 704	1 348	6 371	989	88	5 294	522
2 487	1 069	1 418	1 011	150	861	1 405	718	675	12	530
15 112	-	15 112	1 322	-	1 322	1 862	1 189	-	673	610
-	-	-	-	-	-	673	673	-	-	620
33 171	27 344	5 827	5 340	4 991	349	21 474	1 618	746	19 110	630
ERNAERHRUNG, LANDWIRTSCHAFT UND FORSTEN F 5 6002										
386 098	282 476	103 622	16 385	6 089	10 296	73 894	17 197	3 295	53 402	100
106 029	103 299	2 730	1 673	1 424	249	6 921	3 101	572	3 248	111
63 808	60 539	3 269	2 977	2 421	556	11 850	7 563	906	3 381	112
14 019	12 320	1 699	569	441	128	5 218	765	165	4 288	113
4 485	3 699	786	31	31	-	2 895	2 734	83	78	114
4 476	655	3 821	336	23	313	494	262	15	217	121
1 936	1 936	-	132	132	-	496	164	66	266	122
5 965	5 965	-	15	15	-	892	816	29	47	123
57 279	49 617	7 662	519	194	325	8 627	270	750	7 607	124
53 016	37 802	15 214	1 963	1 206	757	2 753	1 456	647	650	125
71 238	4 946	66 292	8 026	100	7 926	366	66	27	273	130
1 259	-	1 259	7	-	7	33 047	-	-	33 047	141
2 588	1 698	890	137	102	35	335	-	35	300	142
596 286	596 020	266	7 337	7 314	23	12 955	9 503	2 138	1 314	200
1 575	1 575	-	-	-	-	714	22	106	586	211
3 898	3 898	-	64	64	-	-	-	-	-	212
221 341	221 341	-	295	295	-	1 919	1 104	562	253	213
342 964	342 772	192	4 764	4 741	23	8 047	6 595	1 452	-	220
26 491	26 419	72	2 214	2 214	-	2 275	1 782	18	475	230
17	15	2	-	-	-	-	-	-	-	240
982 384	878 496	103 888	23 722	13 403	10 319	86 849	26 700	5 433	54 716	299
8 331	5 828	2 503	1 638	1 250	388	1 435	1 367	68	-	300
4 676	2 213	2 463	522	221	301	1 435	1 367	68	-	310
3 655	3 615	40	1 116	1 029	87	-	-	-	-	320
-	-	-	-	-	-	-	-	-	-	330
990 715	884 324	106 391	25 360	14 653	10 707	88 284	28 067	5 501	54 716	399
32 035	-	2 391	4 745	-	548	-	-	-	-	430
958 680	884 324	104 000	20 615	14 653	10 159	88 284	28 067	5 501	54 716	450
372 865	372 927	29 582	3 398	3 398	4 197	3 565	2 242	806	517	480
585 815	511 397	74 418	17 217	11 255	5 962	84 719	25 825	4 695	54 199	499
83 598	64 699	18 899	3 735	1 546	2 189	16 377	8 521	1 611	6 245	500
21 590	21 050	540	22	7	15	3 780	3	22	3 755	510
36 453	29 132	7 321	402	191	211	7 834	5 498	1 355	981	521
11 515	2 806	8 709	951	555	396	1 600	750	13	837	522
1 788	1 069	719	997	150	847	713	702	11	-	530
915	-	915	537	-	537	672	-	-	672	610
-	-	-	-	-	-	673	673	-	-	620
11 337	10 642	695	826	643	183	1 105	895	210	-	630

AUSGABEN UND EINNAHMEN DER OEFFENTLICHEN HAUSHALTE 1973 NACH

1 000

NR.	ART DER AUSGABEN / EINNAHMEN	INSGESAMT 1	BUND, LAF, ERP ZUSAMMEN 2	BUND 3	LASTENAUS- GLEICHF. 4	ERP-SOND. VERMOEGEN 5
6003 VERWALTUNG (OHNE BETRIEBSVERWALTUNG) F 51						
100	UNMITTELBARE AUSGABEN (OHNE ZAHLUNGEN A. AND. BEREICHE)	755 928	23 274	23 274	-	-
111	BEAMTENBEZUEGE	246 919	2 200	2 200	-	-
112	ANGESTELLTENVERGUETUNGEN	300 479	10 451	10 451	-	-
113	ARBEITERLOEHNE	35 798	1 978	1 978	-	-
114	SONSTIGE PERSONALAUSGABEN	22 449	1 668	1 668	-	-
121	UNTERHALTUNG VON UNBEWEGLICHEM VERMOEGEN	1 496	114	114	-	-
122	BEWIRTSCHAFTUNG DER GRUNDSTUECKE	9 105	866	866	-	-
123	MIETEN UND PACHTEN	14 556	402	402	-	-
124	ZUWEISUNGEN AN ZWECKVERBAENDE USW.	9 972	-	-	-	-
125	UEBRIGER LAUFENDER SACHAUFWAND	68 995	5 134	5 134	-	-
130	BAUMASSNAHMEN	7 007	203	203	-	-
141	ERWERB VON UNBEWEGLICHEN SACHEN	33 155	95	95	-	-
142	ERWERB VON BEWEGLICHEN SACHEN	5 997	163	163	-	-
200	ZAHLUNGEN AN ANDERE BEREICHE	6 190	17	17	-	-
211	RENTEN, UNTERSTUETZUNGEN U. AEHNL.	5 375	-	-	-	-
212	LAUFENDE ZUSCHUESSE AN SOZIALE U. AEHNL. EINRICHTG.	-	-	-	-	-
213	UEBRIGE LAUFENDE ZUSCHUESSE	22	-	-	-	-
220	VERMOEGENSUEBERTRAGUNGEN AN ANDERE BEREICHE	768	-	-	-	-
230	DARLEHEN AN ANDERE BEREICHE	25	17	17	-	-
240	BETEILIGUNGEN	-	-	-	-	-
299	UNMITTELBARE AUSGABEN	762 118	23 291	23 291	-	-
300	ZAHLUNGEN AN VERWALTUNGEN	11 343	-	-	-	-
310	LAUFENDE ZUWEISUNGEN AN VERWALTUNGEN	2 001	-	-	-	-
320	VERMOEGENSUEBERTRAGUNGEN AN VERWALTUNGEN	-	-	-	-	-
330	DARLEHEN AN VERWALTUNGEN	9 342	-	-	-	-
399	BRUTTOAUSGABEN	773 461	23 291	23 291	-	-
430	ABZUEGL. ZAHLUNGEN V. VERWALTUNGEN GLEICHER EBENE	6 722	-	-	-	-
450	GESAMTAUSGABEN (OHNE BESONDERE FINANZ. VORGAENGE)	766 739	23 291	23 291	-	-
480	ABZUEGL. ZAHLUNGEN V. VERWALTUNGEN ANDERER EBENE	-	-	-	-	-
499	NETTOAUSGABEN	766 739	23 291	23 291	-	-
500	UNMITTELBARE EINNAHMEN	72 536	1 789	1 789	-	-
510	EINNAHMEN AUS WIRTSCHAFTLICHER TAEITIGKEIT	8 209	173	173	-	-
521	GEBUEHREN, SONSTIGE ENTGELTE, STRAFEN	49 137	1 575	1 575	-	-
522	UEBRIGE LAUFENDE EINNAHMEN	9 597	29	29	-	-
530	LAUFENDE ZUSCHUESSE VON ANDEREN BEREICHEN	1 556	-	-	-	-
610	VERAEUSSERUNG VON SACHVERMOEGEN	1 349	5	5	-	-
620	VERAEUSSERUNG VON BETEILIGUNGEN	2 416	-	-	-	-
630	UEBRIGE EINNAHMEN	272	7	7	-	-
6004 ERNAEHRUNG U. LANDWIRTSCHAFT (VERWALTUNG) F 511						
100	UNMITTELBARE AUSGABEN (OHNE ZAHLUNGEN A. AND. BEREICHE)	659 635	23 274	23 274	-	-
111	BEAMTENBEZUEGE	219 521	2 200	2 200	-	-
112	ANGESTELLTENVERGUETUNGEN	286 610	10 451	10 451	-	-
113	ARBEITERLOEHNE	29 666	1 978	1 978	-	-
114	SONSTIGE PERSONALAUSGABEN	19 792	1 668	1 668	-	-
121	UNTERHALTUNG VON UNBEWEGLICHEM VERMOEGEN	1 110	114	114	-	-
122	BEWIRTSCHAFTUNG DER GRUNDSTUECKE	8 185	866	866	-	-
123	MIETEN UND PACHTEN	12 835	402	402	-	-
124	ZUWEISUNGEN AN ZWECKVERBAENDE USW.	9 542	-	-	-	-
125	UEBRIGER LAUFENDER SACHAUFWAND	61 280	5 134	5 134	-	-
130	BAUMASSNAHMEN	5 732	203	203	-	-
141	ERWERB VON UNBEWEGLICHEN SACHEN	104	95	95	-	-
142	ERWERB VON BEWEGLICHEN SACHEN	5 258	163	163	-	-
200	ZAHLUNGEN AN ANDERE BEREICHE	480	17	17	-	-
211	RENTEN, UNTERSTUETZUNGEN U. AEHNL.	13	-	-	-	-
212	LAUFENDE ZUSCHUESSE AN SOZIALE U. AEHNL. EINRICHTG.	-	-	-	-	-
213	UEBRIGE LAUFENDE ZUSCHUESSE	11	-	-	-	-
220	VERMOEGENSUEBERTRAGUNGEN AN ANDERE BEREICHE	436	-	-	-	-
230	DARLEHEN AN ANDERE BEREICHE	20	17	17	-	-
240	BETEILIGUNGEN	-	-	-	-	-
299	UNMITTELBARE AUSGABEN	660 115	23 291	23 291	-	-
300	ZAHLUNGEN AN VERWALTUNGEN	640	-	-	-	-
310	LAUFENDE ZUWEISUNGEN AN VERWALTUNGEN	640	-	-	-	-
320	VERMOEGENSUEBERTRAGUNGEN AN VERWALTUNGEN	-	-	-	-	-
330	DARLEHEN AN VERWALTUNGEN	-	-	-	-	-
399	BRUTTOAUSGABEN	660 755	23 291	23 291	-	-
430	ABZUEGL. ZAHLUNGEN V. VERWALTUNGEN GLEICHER EBENE	1 161	-	-	-	-
450	GESAMTAUSGABEN (OHNE BESONDERE FINANZ. VORGAENGE)	659 594	23 291	23 291	-	-
480	ABZUEGL. ZAHLUNGEN V. VERWALTUNGEN ANDERER EBENE	-	-	-	-	-
499	NETTOAUSGABEN	659 594	23 291	23 291	-	-
500	UNMITTELBARE EINNAHMEN	62 255	1 789	1 789	-	-
510	EINNAHMEN AUS WIRTSCHAFTLICHER TAEITIGKEIT	3 815	173	173	-	-
521	GEBUEHREN, SONSTIGE ENTGELTE, STRAFEN	46 450	1 575	1 575	-	-
522	UEBRIGE LAUFENDE EINNAHMEN	7 355	29	29	-	-
530	LAUFENDE ZUSCHUESSE VON ANDEREN BEREICHEN	1 285	-	-	-	-
610	VERAEUSSERUNG VON SACHVERMOEGEN	677	5	5	-	-
620	VERAEUSSERUNG VON BETEILIGUNGEN	2 416	-	-	-	-
630	UEBRIGE EINNAHMEN	257	7	7	-	-

AUFGABENBEREICHEN UND AUSGEWAHLTEN AUSGABE-/EINNAHMEARTEN

DM

LAENDER (EINSCHL. STAATSTAATEN)			SCHLESWIG-HOLSTEIN			NIEDERSACHSEN			NORDRH.-WESTF.	
ZUSAMMEN	STAAT	GEM.-IGV.	ZUSAMMEN	STAAT	GEM.-IGV.	ZUSAMMEN	STAAT	GEM.-IGV.	ZUSAMMEN	NR.
6	7	8	9	10	11	12	13	14	15	
VERWALTUNG (OHNE BETRIEBSVERWALTUNG) F 51 6003										
732 654	732 654	-	39 188	39 188	-	56 684	56 684	-	84 382	100
244 719	244 719	-	6 187	6 187	-	17 286	17 286	-	16 261	111
290 028	290 028	-	18 630	18 630	-	24 898	24 898	-	42 543	112
33 820	33 820	-	1 632	1 632	-	2 782	2 782	-	4 717	113
20 781	20 781	-	353	353	-	1 214	1 214	-	669	114
1 382	1 382	-	-	-	-	94	94	-	64	121
8 239	8 239	-	453	453	-	549	549	-	1 424	122
14 154	14 154	-	440	440	-	461	461	-	1 151	123
9 972	9 972	-	9 298	9 298	-	17	17	-	17	124
63 861	63 861	-	2 023	2 023	-	6 797	6 797	-	15 591	125
6 804	6 804	-	-	-	-	1 494	1 494	-	360	130
33 060	33 060	-	-	-	-	9	9	-	-	141
5 834	5 834	-	172	172	-	1 083	1 083	-	1 585	142
6 173	6 173	-	-	-	-	11	11	-	5 357	200
5 375	5 375	-	-	-	-	11	11	-	5 357	211
22	22	-	-	-	-	-	-	-	-	212
768	768	-	-	-	-	-	-	-	-	213
8	8	-	-	-	-	-	-	-	-	220
-	-	-	-	-	-	-	-	-	-	230
-	-	-	-	-	-	-	-	-	-	240
738 827	738 827	-	39 188	39 188	-	56 695	56 695	-	89 739	299
11 343	11 343	-	39	39	-	43	43	-	10 560	300
2 001	2 001	-	39	39	-	43	43	-	1 218	310
-	-	-	-	-	-	-	-	-	-	320
9 342	9 342	-	-	-	-	-	-	-	9 342	330
750 170	750 170	-	39 227	39 227	-	56 738	56 738	-	100 299	399
5 905	105	-	10	-	-	-	-	-	510	430
744 265	750 065	-	39 217	39 227	-	56 738	56 738	-	99 789	450
817	6 617	-	-	10	-	471	471	-	4	480
743 448	743 448	-	39 217	39 217	-	56 267	56 267	-	99 785	499
70 747	70 747	-	2 583	2 583	-	2 037	2 037	-	9 204	500
8 036	8 036	-	35	35	-	53	53	-	1 565	510
47 562	47 562	-	1 367	1 367	-	973	973	-	3 701	521
9 568	9 568	-	117	117	-	895	895	-	3 920	522
1 556	1 556	-	959	959	-	108	108	-	-	530
1 344	1 344	-	19	19	-	8	8	-	17	610
2 416	2 416	-	-	-	-	-	-	-	-	620
265	265	-	86	86	-	-	-	-	1	630

ERNAEHRUNG U. LANDWIRTSCHAFT (VERWALTUNG) F 511 6004

636 361	636 361	-	39 188	39 188	-	49 818	49 818	-	82 925	100
217 321	217 321	-	6 187	6 187	-	13 945	13 945	-	16 135	111
276 159	276 159	-	18 630	18 630	-	23 466	23 466	-	42 321	112
27 688	27 688	-	1 632	1 632	-	2 440	2 440	-	4 588	113
18 124	18 124	-	353	353	-	922	922	-	665	114
996	996	-	-	-	-	-	-	-	55	121
7 319	7 319	-	453	453	-	484	484	-	1 365	122
12 433	12 433	-	440	440	-	461	461	-	1 141	123
9 542	9 542	-	9 298	9 298	-	17	17	-	-	124
56 146	56 146	-	2 023	2 023	-	5 584	5 584	-	14 734	125
5 529	5 529	-	-	-	-	1 471	1 471	-	342	130
9	9	-	-	-	-	9	9	-	-	141
5 095	5 095	-	172	172	-	1 019	1 019	-	1 579	142
463	463	-	-	-	-	11	11	-	-	200
13	13	-	-	-	-	11	11	-	-	211
-	-	-	-	-	-	-	-	-	-	212
11	11	-	-	-	-	-	-	-	-	213
436	436	-	-	-	-	-	-	-	-	220
3	3	-	-	-	-	-	-	-	-	230
-	-	-	-	-	-	-	-	-	-	240
636 824	636 824	-	39 188	39 188	-	49 829	49 829	-	82 925	299
640	640	-	39	39	-	43	43	-	-	300
640	640	-	39	39	-	43	43	-	-	310
-	-	-	-	-	-	-	-	-	-	320
-	-	-	-	-	-	-	-	-	-	330
637 464	637 464	-	39 227	39 227	-	49 872	49 872	-	82 925	399
436	72	-	10	-	-	-	-	-	294	430
637 028	637 392	-	39 217	39 227	-	49 872	49 872	-	82 631	450
725	1 089	-	-	10	-	471	471	-	-	480
636 303	636 303	-	39 217	39 217	-	49 401	49 401	-	82 631	499
60 466	60 466	-	2 583	2 583	-	1 771	1 771	-	5 287	500
3 642	3 642	-	35	35	-	29	29	-	492	510
44 875	44 875	-	1 367	1 367	-	973	973	-	2 116	521
7 326	7 326	-	117	117	-	676	676	-	2 662	522
1 285	1 285	-	959	959	-	85	85	-	-	530
672	672	-	19	19	-	8	8	-	17	610
2 416	2 416	-	-	-	-	-	-	-	-	620
250	250	-	86	86	-	-	-	-	-	630

AUSGABEN UND EINNAHMEN DER ÖFFENTLICHEN HAUSHALTE 1973 NACH

1 000

NR.	NORDRHEIN-WESTFALEN		ZUSAMMEN	HESSEN		GEM. IGV. 20	RHEINLAND-PFALZ		ZUSAMMEN	BADEN-WÜRTTEMBERG		
	STAAT 16	GEM. IGV. 17		STAAT 19	GEM. IGV. 23		STAAT 22	GEM. IGV. 26				
6003 VERWALTUNG (OHNE BETRIEBSVERWALTUNG) F 51												
100	84 382	-	92 544	92 544	-	55 782	55 782	-	145 060	145 060	-	
111	16 261	-	28 801	28 801	-	14 392	14 392	-	52 709	52 709	-	
112	42 543	-	45 052	45 052	-	22 766	22 766	-	66 320	66 320	-	
113	4 717	-	6 106	6 106	-	1 979	1 979	-	5 630	5 630	-	
114	669	-	2 285	2 285	-	8 745	8 745	-	1 568	1 568	-	
121	64	-	448	448	-	-	-	-	-	-	-	
122	1 424	-	1 198	1 198	-	525	525	-	1 774	1 774	-	
123	1 151	-	817	817	-	241	241	-	4 173	4 173	-	
124	17	-	20	20	-	614	614	-	5	5	-	
125	15 591	-	5 649	5 649	-	5 898	5 898	-	10 481	10 481	-	
130	360	-	1 339	1 339	-	481	481	-	1 102	1 102	-	
141	-	-	4	4	-	-	-	-	-	-	-	
142	1 585	-	825	825	-	141	141	-	1 298	1 298	-	
200	5 357	-	344	344	-	436	436	-	-	-	-	
211	5 357	-	1	1	-	-	-	-	-	-	-	
212	-	-	-	-	-	-	-	-	-	-	-	
213	-	-	11	11	-	-	-	-	-	-	-	
220	-	-	332	332	-	436	436	-	-	-	-	
230	-	-	-	-	-	-	-	-	-	-	-	
240	-	-	-	-	-	-	-	-	-	-	-	
299	89 739	-	92 888	92 888	-	56 218	56 218	-	145 060	145 060	-	
300	10 560	-	21	21	-	484	484	-	11	11	-	
310	1 218	-	21	21	-	484	484	-	11	11	-	
320	-	-	-	-	-	-	-	-	-	-	-	
330	9 342	-	-	-	-	-	-	-	-	-	-	
399	100 299	-	92 909	92 909	-	56 702	56 702	-	145 071	145 071	-	
430	-	-	-	-	-	7	-	-	5 217	-	-	
450	100 299	-	92 909	92 909	-	56 695	56 702	-	139 854	145 071	-	
480	514	-	-	-	-	35	42	-	282	5 499	-	
499	99 785	-	92 909	92 909	-	56 660	56 660	-	139 572	139 572	-	
500	9 204	-	18 783	18 783	-	10 852	10 852	-	7 538	7 538	-	
510	1 565	-	195	195	-	363	363	-	318	318	-	
521	3 701	-	14 089	14 089	-	9 956	9 956	-	5 775	5 775	-	
522	3 920	-	1 915	1 915	-	137	137	-	1 402	1 402	-	
530	-	-	223	223	-	230	230	-	35	35	-	
610	17	-	616	616	-	4	4	-	8	8	-	
620	-	-	1 743	1 743	-	-	-	-	-	-	-	
630	1	-	2	2	-	162	162	-	-	-	-	
6004 ERNÄHRUNG U. LANDWIRTSCHAFT (VERWALTUNG) F 511												
100	82 925	-	84 734	84 734	-	54 552	54 552	-	125 150	125 150	-	
111	16 135	-	24 407	24 407	-	14 040	14 040	-	45 253	45 253	-	
112	42 321	-	43 221	43 221	-	22 643	22 643	-	60 318	60 318	-	
113	4 588	-	5 991	5 991	-	1 846	1 846	-	4 890	4 890	-	
114	665	-	1 778	1 778	-	8 695	8 695	-	891	891	-	
121	55	-	411	411	-	-	-	-	-	-	-	
122	1 365	-	1 115	1 115	-	497	497	-	1 514	1 514	-	
123	1 141	-	807	807	-	241	241	-	2 528	2 528	-	
124	-	-	20	20	-	203	203	-	4	4	-	
125	14 734	-	4 920	4 920	-	5 765	5 765	-	8 351	8 351	-	
130	342	-	1 313	1 313	-	481	481	-	290	290	-	
141	-	-	-	-	-	-	-	-	-	-	-	
142	1 579	-	751	751	-	141	141	-	1 111	1 111	-	
200	-	-	12	12	-	436	436	-	-	-	-	
211	-	-	1	1	-	-	-	-	-	-	-	
212	-	-	-	-	-	-	-	-	-	-	-	
213	-	-	11	11	-	-	-	-	-	-	-	
220	-	-	-	-	-	436	436	-	-	-	-	
230	-	-	-	-	-	-	-	-	-	-	-	
240	-	-	-	-	-	-	-	-	-	-	-	
299	82 925	-	84 746	84 746	-	54 988	54 988	-	125 150	125 150	-	
300	-	-	21	21	-	341	341	-	11	11	-	
310	-	-	21	21	-	341	341	-	11	11	-	
320	-	-	-	-	-	-	-	-	-	-	-	
330	-	-	-	-	-	-	-	-	-	-	-	
399	82 925	-	84 767	84 767	-	55 329	55 329	-	125 161	125 161	-	
430	-	-	-	-	-	-	-	-	4	-	-	
450	82 925	-	84 767	84 767	-	55 329	55 329	-	125 157	125 161	-	
480	294	-	-	-	-	35	35	-	195	199	-	
499	82 631	-	84 767	84 767	-	55 294	55 294	-	124 962	124 962	-	
500	5 287	-	18 213	18 213	-	10 071	10 071	-	6 599	6 599	-	
510	492	-	166	166	-	349	349	-	46	46	-	
521	2 116	-	13 783	13 783	-	9 212	9 212	-	5 751	5 751	-	
522	2 662	-	1 894	1 894	-	114	114	-	793	793	-	
530	-	-	9	9	-	230	230	-	1	1	-	
610	17	-	616	616	-	4	4	-	8	8	-	
620	-	-	1 743	1 743	-	-	-	-	-	-	-	
630	-	-	2	2	-	162	162	-	-	-	-	

AUFGABENBEREICHEN UND AUSGEWAHLTEN AUSGABE-/EINNAHMEARTEN

DM

ZUSAMMEN 27	BAYERN STAAT 28	GEM.IGV. 29	ZUSAMMEN 30	SAARLAND STAAT 31	GEM.IGV. 32	STADTST. ZUSAMMEN 33	HAMBURG 34	BREMEN 35	BERLIN (WEST) 36	
VERWALTUNG (OHNE BETRIEBSVERWALTUNG) F 511 6003										
189 817	189 817	-	5 205	5 205	-	63 992	15 994	2 249	45 749	100
100 738	100 738	-	1 424	1 424	-	6 921	3 101	572	3 248	111
55 548	55 548	-	2 421	2 421	-	11 850	7 563	906	3 381	112
5 315	5 315	-	441	441	-	5 218	765	165	4 288	113
3 032	3 032	-	20	20	-	2 895	2 734	83	78	114
437	437	-	23	23	-	316	84	15	217	121
1 688	1 688	-	132	132	-	496	164	66	266	122
5 964	5 964	-	15	15	-	892	816	29	47	123
-	-	-	-	-	-	1	-	-	1	124
15 144	15 144	-	579	579	-	1 699	745	351	603	125
1 606	1 606	-	100	100	-	322	22	27	273	130
-	-	-	-	-	-	33 047	-	-	33 047	141
345	345	-	50	50	-	335	-	35	300	142
13	13	-	-	-	-	12	-	-	12	200
5	5	-	-	-	-	1	-	-	1	211
-	-	-	-	-	-	-	-	-	-	212
-	-	-	-	-	-	11	-	-	11	213
8	8	-	-	-	-	-	-	-	-	220
-	-	-	-	-	-	-	-	-	-	230
-	-	-	-	-	-	-	-	-	-	240
189 830	189 830	-	5 205	5 205	-	64 004	15 994	2 249	45 761	299
18	18	-	101	101	-	66	4	62	-	300
18	18	-	101	101	-	66	4	62	-	310
-	-	-	-	-	-	-	-	-	-	320
-	-	-	-	-	-	-	-	-	-	330
189 848	189 848	-	5 306	5 306	-	64 070	15 998	2 311	45 761	399
56	-	-	-	-	-	-	-	-	-	430
189 792	189 848	-	5 306	5 306	-	64 070	15 998	2 311	45 761	450
12	68	-	-	-	-	118	10	-	108	480
189 780	189 780	-	5 306	5 306	-	63 952	15 988	2 311	45 653	499
6 818	6 818	-	368	368	-	12 564	5 810	1 389	5 365	500
1 768	1 768	-	7	7	-	3 732	3	22	3 707	510
4 277	4 277	-	191	191	-	7 233	4 898	1 354	981	521
758	758	-	170	170	-	254	236	13	5	522
1	1	-	-	-	-	-	-	-	-	530
-	-	-	-	-	-	672	-	-	672	610
-	-	-	-	-	-	673	673	-	-	620
14	14	-	-	-	-	-	-	-	-	630

ERNAEHRUNG U. LANDWIRTSCHAFT (VERWALTUNG) F 511 6004

170 551	170 551	-	5 205	5 205	-	24 238	15 994	2 249	5 995	100
90 043	90 043	-	1 424	1 424	-	5 887	3 101	572	2 214	111
51 588	51 588	-	2 421	2 421	-	11 551	7 563	906	3 082	112
4 610	4 610	-	441	441	-	1 250	765	165	320	113
1 947	1 947	-	20	20	-	2 853	2 734	83	36	114
385	385	-	23	23	-	122	84	15	23	121
1 486	1 486	-	132	132	-	273	164	66	43	122
5 932	5 932	-	15	15	-	868	816	29	23	123
-	-	-	-	-	-	-	-	-	-	124
12 888	12 888	-	579	579	-	1 302	745	351	206	125
1 483	1 483	-	100	100	-	49	22	27	-	130
-	-	-	-	-	-	-	-	-	-	141
189	189	-	50	50	-	83	-	35	48	142
3	3	-	-	-	-	1	-	-	1	200
-	-	-	-	-	-	1	-	-	1	211
-	-	-	-	-	-	-	-	-	-	212
-	-	-	-	-	-	-	-	-	-	213
-	-	-	-	-	-	-	-	-	-	220
3	3	-	-	-	-	-	-	-	-	230
-	-	-	-	-	-	-	-	-	-	240
170 554	170 554	-	5 205	5 205	-	24 239	15 994	2 249	5 996	299
18	18	-	101	101	-	66	4	62	-	300
18	18	-	101	101	-	66	4	62	-	310
-	-	-	-	-	-	-	-	-	-	320
-	-	-	-	-	-	-	-	-	-	330
170 572	170 572	-	5 306	5 306	-	24 305	15 998	2 311	5 996	399
56	-	-	-	-	-	-	-	-	-	430
170 516	170 572	-	5 306	5 306	-	24 305	15 998	2 311	5 996	450
12	68	-	-	-	-	84	10	-	74	480
170 504	170 504	-	5 306	5 306	-	24 221	15 988	2 311	5 922	499
6 668	6 668	-	368	368	-	8 906	5 810	1 389	1 707	500
1 747	1 747	-	7	7	-	771	3	22	746	510
4 270	4 270	-	191	191	-	7 212	4 898	1 354	960	521
650	650	-	170	170	-	250	236	13	1	522
1	1	-	-	-	-	-	-	-	-	530
-	-	-	-	-	-	-	-	-	-	610
-	-	-	-	-	-	673	673	-	-	620
-	-	-	-	-	-	-	-	-	-	630

AUSGABEN UND EINNAHMEN DER OEFFENTLICHEN HAUSHALTE 1973 NACH

1 000

NR.	ART DER AUSGABEN / EINNAHMEN	INSGESAMT 1	BUND, LAF, ERP ZUSAMMEN 2	BUND 3	LASTENAUS- GLEICHF. 4	ERP-SOND. VERMOEGEN 5
6005 FORSTEN (VERWALTUNG) F 512						
100	UNMITTELBARE AUSGABEN (OHNE ZAHLUNGEN A.AND.BEREICHE)	96 293	-	-	-	-
111	BEAMTENBEZUEGE	27 398	-	-	-	-
112	ANGESTELLTENVERGUETUNGEN	13 869	-	-	-	-
113	ARBEITERLOEHNE	6 132	-	-	-	-
114	SONSTIGE PERSONALAUSGABEN	2 657	-	-	-	-
121	UNTERHALTUNG VON UNBEWEGLICHEM VERMOEGEN	386	-	-	-	-
122	BEWIRTSCHAFTUNG DER GRUNDSTUECKE	920	-	-	-	-
123	MIETEN UND PACHTEN	1 721	-	-	-	-
124	ZUWEISUNGEN AN ZWECKVERBAENDE USW.	430	-	-	-	-
125	UEBRIGER LAUFENDER SACHAUFWAND	7 715	-	-	-	-
130	BAUMASSNAHMEN	1 275	-	-	-	-
141	ERWERB VON UNBEWEGLICHEN SACHEN	33 051	-	-	-	-
142	ERWERB VON BEWEGLICHEN SACHEN	739	-	-	-	-
200	ZAHLUNGEN AN ANDERE BEREICHE	5 710	-	-	-	-
211	RENTEN, UNTERSTUETZUNGEN U. AEHNL.	5 362	-	-	-	-
212	LAUFENDE ZUSCHUESSE AN SOZIALE U. AEHNL. EINRICHTG.	-	-	-	-	-
213	UEBRIGE LAUFENDE ZUSCHUESSE	11	-	-	-	-
220	VERMOEGENSUEBERTRAGUNGEN AN ANDERE BEREICHE	332	-	-	-	-
230	DARLEHEN AN ANDERE BEREICHE	5	-	-	-	-
240	BETEILIGUNGEN	-	-	-	-	-
299	UNMITTELBARE AUSGABEN	102 003	-	-	-	-
300	ZAHLUNGEN AN VERWALTUNGEN	10 703	-	-	-	-
310	LAUFENDE ZUWEISUNGEN AN VERWALTUNGEN	1 361	-	-	-	-
320	VERMOEGENSUEBERTRAGUNGEN AN VERWALTUNGEN	-	-	-	-	-
330	DARLEHEN AN VERWALTUNGEN	9 342	-	-	-	-
399	BRUTTOAUSGABEN	112 706	-	-	-	-
430	ABZUEGL. ZAHLUNGEN V. VERWALTUNGEN GLEICHER EBENE	5 561	-	-	-	-
450	GESAMTAUSGABEN (OHNE BESONDERE FINANZ. VORGAENGE)	107 145	-	-	-	-
480	ABZUEGL. ZAHLUNGEN V. VERWALTUNGEN ANDERER EBENE	-	-	-	-	-
499	NETTOAUSGABEN	107 145	-	-	-	-
500	UNMITTELBARE EINNAHMEN	10 281	-	-	-	-
510	EINNAHMEN AUS WIRTSCHAFTLICHER TAEITIGKEIT	4 394	-	-	-	-
521	GEBUEHREN, SONSTIGE ENTGELTE, STRAFEN	2 687	-	-	-	-
522	UEBRIGE LAUFENDE EINNAHMEN	2 242	-	-	-	-
530	LAUFENDE ZUSCHUESSE VON ANDEREN BEREICHEN	271	-	-	-	-
610	VERAEUSSERUNG VON SACHVERMOEGEN	672	-	-	-	-
620	VERAEUSSERUNG VON BETEILIGUNGEN	-	-	-	-	-
630	UEBRIGE EINNAHMEN	15	-	-	-	-
6006 PRODUKTIVITAETS- UND ABSATZFOERDERNDE MASSNAHMEN F 52						
100	UNMITTELBARE AUSGABEN (OHNE ZAHLUNGEN A.AND.BEREICHE)	778 763	19 542	19 542	-	-
111	BEAMTENBEZUEGE	27 402	-	-	-	-
112	ANGESTELLTENVERGUETUNGEN	38 706	-	-	-	-
113	ARBEITERLOEHNE	33 816	-	-	-	-
114	SONSTIGE PERSONALAUSGABEN	7 785	-	-	-	-
121	UNTERHALTUNG VON UNBEWEGLICHEM VERMOEGEN	37 116	-	-	-	-
122	BEWIRTSCHAFTUNG DER GRUNDSTUECKE	377	-	-	-	-
123	MIETEN UND PACHTEN	141	-	-	-	-
124	ZUWEISUNGEN AN ZWECKVERBAENDE USW.	105 357	285	285	-	-
125	UEBRIGER LAUFENDER SACHAUFWAND	255 016	19 257	19 257	-	-
130	BAUMASSNAHMEN	259 801	-	-	-	-
141	ERWERB VON UNBEWEGLICHEN SACHEN	5 529	-	-	-	-
142	ERWERB VON BEWEGLICHEN SACHEN	7 717	-	-	-	-
200	ZAHLUNGEN AN ANDERE BEREICHE	1 560 321	216 773	181 382	35 391	-
211	RENTEN, UNTERSTUETZUNGEN U. AEHNL.	813	-	-	-	-
212	LAUFENDE ZUSCHUESSE AN SOZIALE U. AEHNL. EINRICHTG.	1 442	-	-	-	-
213	UEBRIGE LAUFENDE ZUSCHUESSE	364 629	134 212	134 212	-	-
220	VERMOEGENSUEBERTRAGUNGEN AN ANDERE BEREICHE	897 959	14 333	14 333	-	-
230	DARLEHEN AN ANDERE BEREICHE	295 440	68 228	32 837	35 391	-
240	BETEILIGUNGEN	38	-	-	-	-
299	UNMITTELBARE AUSGABEN	2 339 084	236 315	200 924	35 391	-
300	ZAHLUNGEN AN VERWALTUNGEN	950 330	843 250	843 250	-	-
310	LAUFENDE ZUWEISUNGEN AN VERWALTUNGEN	87 151	65 840	65 840	-	-
320	VERMOEGENSUEBERTRAGUNGEN AN VERWALTUNGEN	672 993	587 294	587 294	-	-
330	DARLEHEN AN VERWALTUNGEN	190 186	190 116	190 116	-	-
399	BRUTTOAUSGABEN	3 289 414	1 079 565	1 044 174	35 391	-
430	ABZUEGL. ZAHLUNGEN V. VERWALTUNGEN GLEICHER EBENE	1 056 258	-	-	-	-
450	GESAMTAUSGABEN (OHNE BESONDERE FINANZ. VORGAENGE)	2 233 156	1 079 565	1 044 174	35 391	-
480	ABZUEGL. ZAHLUNGEN V. VERWALTUNGEN ANDERER EBENE	-	33 105	14 140	18 965	-
499	NETTOAUSGABEN	2 233 156	1 046 460	1 030 034	16 426	-
500	UNMITTELBARE EINNAHMEN	432 092	150 852	117 378	33 474	-
510	EINNAHMEN AUS WIRTSCHAFTLICHER TAEITIGKEIT	15 628	89	89	-	-
521	GEBUEHREN, SONSTIGE ENTGELTE, STRAFEN	64 676	-	-	-	-
522	UEBRIGE LAUFENDE EINNAHMEN	96 384	22 584	22 445	139	-
530	LAUFENDE ZUSCHUESSE VON ANDEREN BEREICHEN	42 324	34 777	34 777	-	-
610	VERAEUSSERUNG VON SACHVERMOEGEN	9 606	-	-	-	-
620	VERAEUSSERUNG VON BETEILIGUNGEN	13	-	-	-	-
630	UEBRIGE EINNAHMEN	203 461	93 402	60 067	33 335	-

AUFGABENBEREICHEN UND AUSGEWAHLTEN AUSGABE-/EINNAHMEARTEN

DM

LAENDER ZUSAMMEN	(EINSCHL. STAATSTADTEN) STAAT	GEM. IGV. 8	SCHLESWIG-HOLSTEIN ZUSAMMEN	STAAT	GEM. IGV. 11	ZUSAMMEN	NIEDERSACHSEN STAAT	GEM. IGV. 14	NORDRH.-WESTF. ZUSAMMEN	NR.
6	7	8	9	10	11	12	13	14	15	
FORSTEN (VERWALTUNG) F 512 6005										
96 293	96 293	-	-	-	-	6 866	6 866	-	1 457	100
27 398	27 398	-	-	-	-	3 341	3 341	-	126	111
13 869	13 869	-	-	-	-	1 432	1 432	-	222	112
6 132	6 132	-	-	-	-	342	342	-	129	113
2 657	2 657	-	-	-	-	292	292	-	4	114
386	386	-	-	-	-	94	94	-	9	121
920	920	-	-	-	-	65	65	-	59	122
1 721	1 721	-	-	-	-	-	-	-	10	123
430	430	-	-	-	-	-	-	-	17	124
7 715	7 715	-	-	-	-	1 213	1 213	-	857	125
1 275	1 275	-	-	-	-	23	23	-	18	130
33 051	33 051	-	-	-	-	-	-	-	-	141
739	739	-	-	-	-	64	64	-	6	142
5 710	5 710	-	-	-	-	-	-	-	5 357	200
5 362	5 362	-	-	-	-	-	-	-	5 357	211
11	11	-	-	-	-	-	-	-	-	212
332	332	-	-	-	-	-	-	-	-	213
5	5	-	-	-	-	-	-	-	-	220
-	-	-	-	-	-	-	-	-	-	230
-	-	-	-	-	-	-	-	-	-	240
102 003	102 003	-	-	-	-	6 866	6 866	-	6 814	299
10 703	10 703	-	-	-	-	-	-	-	10 560	300
1 361	1 361	-	-	-	-	-	-	-	1 218	310
-	-	-	-	-	-	-	-	-	-	320
9 342	9 342	-	-	-	-	-	-	-	9 342	330
112 706	112 706	-	-	-	-	6 866	6 866	-	17 374	399
5 469	33	-	-	-	-	-	-	-	216	430
107 237	112 673	-	-	-	-	6 866	6 866	-	17 158	450
92	5 528	-	-	-	-	-	-	-	4	480
107 145	107 145	-	-	-	-	6 866	6 866	-	17 154	499
10 281	10 281	-	-	-	-	266	266	-	3 917	500
4 394	4 394	-	-	-	-	24	24	-	1 073	510
2 687	2 687	-	-	-	-	-	-	-	1 585	521
2 242	2 242	-	-	-	-	219	219	-	1 258	522
271	271	-	-	-	-	23	23	-	-	530
672	672	-	-	-	-	-	-	-	-	610
-	-	-	-	-	-	-	-	-	-	620
15	15	-	-	-	-	-	-	-	1	630

PRODUKTIVITAETS- UND ABSATZFOERDERNDE MASSNAHMEN F 52 6006

759 221	105 436	653 785	24 116	4 295	19 821	168 483	10 201	158 282	152 659	100
27 402	4 061	23 341	1 849	-	1 849	2 313	1 185	1 128	13 400	111
38 706	2 446	36 260	2 209	-	2 209	5 002	115	4 887	16 356	112
33 816	2 409	31 407	193	-	193	1 049	394	655	5 516	113
7 785	2 562	5 223	156	116	40	328	269	59	2 143	114
37 116	308	36 808	842	-	842	1 988	7	1 981	6 287	121
377	377	-	-	-	-	194	194	-	-	122
141	141	-	-	-	-	82	82	-	-	123
105 072	63 019	42 053	3 763	1 626	2 137	4 941	1 899	3 042	49 175	124
235 759	27 618	208 141	4 032	2 553	1 479	123 532	5 481	118 051	26 270	125
259 801	270	259 531	10 915	-	10 915	28 048	125	27 923	32 461	130
5 529	-	5 529	83	-	83	360	-	360	441	141
7 717	2 225	5 492	74	-	74	646	450	196	610	142
1 343 548	1 340 538	3 010	89 193	88 910	283	158 693	158 073	620	326 874	200
813	813	-	81	81	-	-	-	-	17	211
1 442	1 442	-	1 322	1 322	-	-	-	-	-	212
230 417	230 417	-	13 188	13 188	-	27 168	27 168	-	106 839	213
883 626	881 711	1 915	47 065	46 826	239	110 994	110 934	60	128 513	220
227 212	226 140	1 072	27 536	27 493	43	20 531	19 971	560	91 505	230
38	15	23	1	-	1	-	-	-	-	240
2 102 769	1 445 974	656 795	113 309	93 205	20 104	327 176	168 274	158 902	479 533	299
107 080	91 886	15 194	3 973	1 780	2 193	9 142	5 935	3 207	25 889	300
21 311	6 662	14 649	2 163	20	2 143	3 853	652	3 201	5 231	310
85 699	85 154	545	1 810	1 760	50	5 289	5 283	6	20 658	320
70	70	-	-	-	-	-	-	-	-	330
2 209 849	1 537 860	671 989	117 282	94 985	22 297	336 318	174 209	162 109	505 422	399
258 070	72	12 800	4 842	-	2 189	125 094	-	4 202	43 580	430
1 951 779	1 537 788	659 189	112 440	94 985	20 108	211 224	174 209	157 907	461 842	450
765 083	766 199	244 082	48 271	48 310	2 614	89 089	89 089	120 892	225 693	480
1 186 696	771 589	415 107	64 169	46 675	17 494	122 135	85 120	37 015	236 149	499
281 240	151 219	130 021	22 318	16 715	5 603	13 429	4 021	9 408	109 529	500
15 539	12 809	2 730	67	22	45	2 492	2 341	151	249	510
64 676	712	63 964	2 901	-	2 901	3 455	1	3 454	24 504	521
73 800	30 610	43 190	5 971	3 973	1 998	3 068	677	2 391	26 944	522
7 547	1 218	6 329	394	343	51	1 221	208	1 013	568	530
9 606	2 334	7 272	22	-	22	1 896	529	1 367	934	610
13	11	2	-	-	-	11	11	-	-	620
110 059	103 525	6 534	12 963	12 377	586	1 286	254	1 032	56 330	630

AUSGABEN UND EINNAHMEN DER OEFFENTLICHEN HAUSHALTE 1973 NACH

1 000

NR.	NORDRHEIN-WESTFALEN			HESSEN			RHEINLAND-PFALZ			BADEN-WÜRTTEMBERG		
	STAAT 16	GEM. IGV. 17	ZUSAMMEN 18	STAAT 19	GEM. IGV. 20	ZUSAMMEN 21	STAAT 22	GEM. IGV. 23	ZUSAMMEN 24	STAAT 25	GEM. IGV. 26	
6005 FORSTEN (VERWALTUNG) F 512												
100	1 457	-	7 810	7 810	-	1 230	1 230	-	19 910	19 910	-	
111	126	-	4 394	4 394	-	352	352	-	7 456	7 456	-	
112	222	-	1 831	1 831	-	123	123	-	6 002	6 002	-	
113	129	-	115	115	-	133	133	-	740	740	-	
114	4	-	507	507	-	50	50	-	677	677	-	
121	9	-	37	37	-	-	-	-	-	-	-	
122	59	-	83	83	-	28	28	-	260	260	-	
123	10	-	10	10	-	-	-	-	1 645	1 645	-	
124	17	-	-	-	-	411	411	-	1	1	-	
125	857	-	729	729	-	133	133	-	2 130	2 130	-	
130	18	-	26	26	-	-	-	-	812	812	-	
141	-	-	4	4	-	-	-	-	-	-	-	
142	6	-	74	74	-	-	-	-	187	187	-	
200	5 357	-	332	332	-	-	-	-	-	-	-	
211	5 357	-	-	-	-	-	-	-	-	-	-	
212	-	-	-	-	-	-	-	-	-	-	-	
213	-	-	-	-	-	-	-	-	-	-	-	
220	-	-	332	332	-	-	-	-	-	-	-	
230	-	-	-	-	-	-	-	-	-	-	-	
240	-	-	-	-	-	-	-	-	-	-	-	
299	6 814	-	8 142	8 142	-	1 230	1 230	-	19 910	19 910	-	
300	10 560	-	-	-	-	143	143	-	-	-	-	
310	1 218	-	-	-	-	143	143	-	-	-	-	
320	-	-	-	-	-	-	-	-	-	-	-	
330	9 342	-	-	-	-	-	-	-	-	-	-	
399	17 374	-	8 142	8 142	-	1 373	1 373	-	19 910	19 910	-	
430	-	-	-	-	-	7	-	-	5 213	-	-	
450	17 374	-	8 142	8 142	-	1 366	1 373	-	14 697	19 910	-	
480	220	-	-	-	-	-	7	-	87	5 300	-	
499	17 154	-	8 142	8 142	-	1 366	1 366	-	14 610	14 610	-	
500	3 917	-	570	570	-	781	781	-	939	939	-	
510	1 073	-	29	29	-	14	14	-	272	272	-	
521	1 585	-	306	306	-	744	744	-	24	24	-	
522	1 258	-	21	21	-	23	23	-	609	609	-	
530	-	-	214	214	-	-	-	-	34	34	-	
610	-	-	-	-	-	-	-	-	-	-	-	
620	-	-	-	-	-	-	-	-	-	-	-	
630	1	-	-	-	-	-	-	-	-	-	-	
6006 PRODUKTIVITAETS- UND ABSATZFOERDERNDE MASSNAHMEN F 52												
100	30 685	121 974	40 969	8 846	32 123	63 903	2 403	61 500	166 409	20 242	146 167	
111	-	13 400	993	737	256	1 974	205	1 769	3 894	1 934	1 960	
112	-	16 356	1 190	548	642	6 348	525	5 823	3 776	1 258	2 518	
113	-	5 516	3 675	353	3 322	4 462	206	4 256	17 094	1 456	15 638	
114	-	2 143	1 327	797	530	636	24	612	2 343	1 290	1 053	
121	-	6 287	3 971	123	3 848	4 699	-	4 699	15 017	-	15 017	
122	-	-	149	149	-	16	16	-	18	18	-	
123	-	-	50	50	-	-	-	-	9	9	-	
124	26 943	22 232	5 610	3 945	1 665	2 675	1 031	1 644	9 279	5 933	3 346	
125	3 742	22 528	8 423	1 775	6 648	12 548	341	12 207	38 884	7 627	31 257	
130	-	32 461	13 811	84	13 727	28 839	-	28 839	71 465	17	71 448	
141	-	441	640	-	640	1 138	-	1 138	1 601	-	1 601	
142	-	610	1 130	285	845	568	55	513	3 029	700	2 329	
200	326 635	239	68 200	67 730	470	80 103	79 940	163	193 614	192 668	946	
211	17	-	360	360	-	-	-	-	60	60	-	
212	-	-	-	-	-	-	-	-	-	-	-	
213	106 839	-	3 716	3 716	-	5 798	5 798	-	25 249	25 249	-	
220	128 282	231	43 734	43 550	184	60 011	59 869	142	145 984	145 140	844	
230	91 497	8	20 390	20 104	286	14 293	14 273	20	22 302	22 219	83	
240	-	-	-	-	-	1	-	1	19	-	19	
299	357 320	122 213	109 169	76 576	32 593	144 006	82 343	61 663	360 023	212 910	147 113	
300	20 567	5 322	12 853	12 633	220	9 002	8 220	782	35 196	34 617	579	
310	-	5 231	2 245	2 025	220	944	255	689	621	220	401	
320	20 567	91	10 538	10 538	-	8 058	7 965	93	34 575	34 397	178	
330	-	-	70	70	-	-	-	-	-	-	-	
399	377 887	127 535	122 022	89 209	32 813	153 008	90 563	62 445	395 219	247 527	147 692	
430	-	931	3 405	-	165	12 786	-	1 079	31 573	-	1 295	
450	377 887	126 604	118 617	89 209	32 648	140 222	90 563	61 366	363 646	247 527	146 397	
480	226 770	41 572	34 334	34 334	3 240	45 396	45 396	11 707	117 373	117 373	30 278	
499	151 117	85 032	84 283	54 875	29 408	94 826	45 167	49 659	246 273	130 154	116 119	
500	75 667	33 862	38 243	27 518	10 725	28 347	1 014	27 333	29 820	7 818	22 002	
510	40	209	2 683	2 398	285	1 365	366	999	4 861	4 375	486	
521	-	24 504	5 359	81	5 278	12 660	103	12 557	8 004	266	7 738	
522	19 634	7 310	6 475	3 402	3 073	8 414	174	8 240	11 363	290	11 073	
530	-	568	665	5	660	2 085	5	2 080	391	-	391	
610	-	934	878	106	772	1 374	4	1 370	3 050	1 695	1 355	
620	-	-	2	-	2	-	-	-	-	-	-	
630	55 993	337	22 181	21 526	655	2 449	362	2 087	2 151	1 192	959	

AUFGABENBEREICHEN UND AUSGEWAHLTEN AUSGABE-/EINNAHMEARTEN

DP

ZUSAMMEN 27	BAYERN STAAT 28	GEM.-IGV. 29	ZUSAMMEN 30	SAARLAND STAAT 31	GEM.-IGV. 32	STADTST. ZUSAMMEN 33	HAMBURG 34	BREMEN 35	BERLIN (WEST) 36	
FORSTEN (VERWALTUNG) F 512 6005										
19 266	19 266	-	-	-	-	39 754	-	-	39 754	100
10 695	10 695	-	-	-	-	1 034	-	-	1 034	111
3 960	3 960	-	-	-	-	299	-	-	299	112
705	705	-	-	-	-	3 968	-	-	3 968	113
1 085	1 085	-	-	-	-	42	-	-	42	114
52	52	-	-	-	-	194	-	-	194	121
202	202	-	-	-	-	223	-	-	223	122
32	32	-	-	-	-	24	-	-	24	123
-	-	-	-	-	-	1	-	-	1	124
2 256	2 256	-	-	-	-	397	-	-	397	125
123	123	-	-	-	-	273	-	-	273	130
-	-	-	-	-	-	33 047	-	-	33 047	141
156	156	-	-	-	-	252	-	-	252	142
10	10	-	-	-	-	11	-	-	11	200
5	5	-	-	-	-	-	-	-	-	211
-	-	-	-	-	-	-	-	-	-	212
-	-	-	-	-	-	11	-	-	11	213
-	-	-	-	-	-	-	-	-	-	220
5	5	-	-	-	-	-	-	-	-	230
-	-	-	-	-	-	-	-	-	-	240
19 276	19 276	-	-	-	-	39 765	-	-	39 765	299
-	-	-	-	-	-	-	-	-	-	300
-	-	-	-	-	-	-	-	-	-	310
-	-	-	-	-	-	-	-	-	-	320
-	-	-	-	-	-	-	-	-	-	330
19 276	19 276	-	-	-	-	39 765	-	-	39 765	399
-	-	-	-	-	-	-	-	-	-	430
19 276	19 276	-	-	-	-	39 765	-	-	39 765	450
-	-	-	-	-	-	34	-	-	34	480
19 276	19 276	-	-	-	-	39 731	-	-	39 731	499
150	150	-	-	-	-	3 658	-	-	3 658	500
21	21	-	-	-	-	2 961	-	-	2 961	510
7	7	-	-	-	-	21	-	-	21	521
108	108	-	-	-	-	4	-	-	4	522
-	-	-	-	-	-	-	-	-	-	530
-	-	-	-	-	-	672	-	-	672	610
-	-	-	-	-	-	-	-	-	-	620
14	14	-	-	-	-	-	-	-	-	630

PRODUKTIVITAETS- UND ABSATZFÖRDERNDE MASSNAHMEN F 52 6006

122 612	18 990	103 622	10 741	445	10 296	9 329	924	752	7 653	100
2 730	-	2 730	249	-	249	-	-	-	-	111
3 269	-	3 269	556	-	556	-	-	-	-	112
1 699	-	1 699	128	-	128	-	-	-	-	113
841	55	786	11	11	-	-	-	-	-	114
3 821	-	3 821	313	-	313	178	178	-	-	121
-	-	-	-	-	-	-	-	-	-	122
-	-	-	-	-	-	-	-	-	-	123
20 783	13 121	7 662	511	186	325	8 335	36	693	7 606	124
20 293	5 079	15 214	1 005	248	757	772	666	59	47	125
66 292	-	66 292	7 926	-	7 926	44	44	-	-	130
1 259	-	1 259	7	-	7	-	-	-	-	141
1 625	735	890	35	-	35	-	-	-	-	142
409 075	408 809	266	7 136	7 113	23	10 660	7 953	2 021	686	200
222	222	-	-	-	-	73	-	9	64	211
120	120	-	-	-	-	-	-	-	-	212
47 442	47 442	-	275	275	-	742	53	542	147	213
334 991	334 799	192	4 764	4 741	23	7 570	6 118	1 452	-	220
26 283	26 211	72	2 097	2 097	-	2 275	1 782	18	475	230
17	15	2	-	-	-	-	-	-	-	240
531 687	427 799	103 888	17 877	7 558	10 319	19 989	8 877	2 773	8 339	299
8 207	5 704	2 503	1 453	1 065	388	1 365	1 363	2	-	300
4 552	2 089	2 463	337	36	301	1 365	1 363	2	-	310
3 655	3 615	40	1 116	1 029	87	-	-	-	-	320
-	-	-	-	-	-	-	-	-	-	330
539 894	433 503	106 391	19 330	8 623	10 707	21 354	10 240	2 775	8 339	399
31 973	-	2 391	4 745	-	548	-	-	-	-	430
507 921	433 503	104 000	14 585	8 623	10 159	21 354	10 240	2 775	8 339	450
198 872	198 872	29 582	3 398	3 398	4 197	2 729	1 514	806	409	480
309 049	234 631	74 418	11 187	5 225	5 962	18 625	8 726	1 969	7 930	499
34 161	15 262	18 899	3 090	901	2 189	2 303	2 081	221	1	500
3 807	3 267	540	15	-	15	-	-	-	-	510
7 532	211	7 321	211	-	211	50	50	-	-	521
10 420	1 711	8 709	654	258	396	491	490	-	1	522
719	-	719	847	-	847	657	646	11	-	530
915	-	915	537	-	537	-	-	-	-	610
-	-	-	-	-	-	-	-	-	-	620
10 768	10 073	695	826	643	183	1 105	895	210	-	630

AUSGABEN UND EINNAHMEN DER OEFFENTLICHEN HAUSHALTE 1973 NACH

1 000

NR.	ART DER AUSGABEN / EINNAHMEN	INSGESAMT 1	BUND, LAF, ERP ZUSAMMEN 2	BUND 3	LASTENAUS- GLEICHF. 4	ERP-SOND. VERMOEGEN 5
6007 FLURBEREINIGUNG, UMLEGUNGEN F 521						
100	UNMITTELBARE AUSGABEN (OHNE ZAHLUNGEN A. AND. BEREICHE)	14 048	-	-	-	-
111	BEAMTENBEZUEGE	-	-	-	-	-
112	ANGESTELLTENVERGUETUNGEN	-	-	-	-	-
113	ARBEITERLOEHNE	-	-	-	-	-
114	SONSTIGE PERSONALAUSGABEN	686	-	-	-	-
121	UNTERHALTUNG VON UNBEWEGLICHEM VERMOEGEN	-	-	-	-	-
122	BEWIRTSCHAFTUNG DER GRUNDSTUECKE	-	-	-	-	-
123	MIETEN UND PACHTEN	-	-	-	-	-
124	ZUWEISUNGEN AN ZWECKVERBAENDE USW.	311	-	-	-	-
125	UEBRIGER LAUFENDER SACHAUFWAND	12 167	-	-	-	-
130	BAUMASSNAHMEN	-	-	-	-	-
141	ERWERB VON UNBEWEGLICHEN SACHEN	-	-	-	-	-
142	ERWERB VON BEWEGLICHEN SACHEN	884	-	-	-	-
200	ZAHLUNGEN AN ANDERE BEREICHE	561 106	-	-	-	-
211	RENTEN, UNTERSTUETZUNGEN U. AEHNL.	-	-	-	-	-
212	LAUFENDE ZUSCHUESSE AN SOZIALE U. AEHNL. EINRICHTG.	-	-	-	-	-
213	UEBRIGE LAUFENDE ZUSCHUESSE	1 685	-	-	-	-
220	VERMOEGENSUEBERTRAGUNGEN AN ANDERE BEREICHE	541 335	-	-	-	-
230	DARLEHEN AN ANDERE BEREICHE	18 086	-	-	-	-
240	BETEILIGUNGEN	-	-	-	-	-
299	UNMITTELBARE AUSGABEN	575 154	-	-	-	-
300	ZAHLUNGEN AN VERWALTUNGEN	332 009	331 973	331 973	-	-
310	LAUFENDE ZUWEISUNGEN AN VERWALTUNGEN	1 061	1 025	1 025	-	-
320	VERMOEGENSUEBERTRAGUNGEN AN VERWALTUNGEN	321 497	321 497	321 497	-	-
330	DARLEHEN AN VERWALTUNGEN	9 451	9 451	9 451	-	-
399	BRUTTOAUSGABEN	907 163	331 973	331 973	-	-
430	ABZUEGL. ZAHLUNGEN V. VERWALTUNGEN GLEICHER EBENE	320 454	-	-	-	-
450	GESAMTAUSGABEN (OHNE BESONDERE FINANZ. VORGAENGE)	586 709	331 973	331 973	-	-
480	ABZUEGL. ZAHLUNGEN V. VERWALTUNGEN ANDERER EBENE	-	14 136	14 136	-	-
499	NETTOAUSGABEN	586 709	317 837	317 837	-	-
500	UNMITTELBARE EINNAHMEN	16 053	-	-	-	-
510	EINNAHMEN AUS WIRTSCHAFTLICHER TAEITIGKEIT	904	-	-	-	-
521	GEBUEHREN, SONSTIGE ENTGELTE, STRAFEN	-	-	-	-	-
522	UEBRIGE LAUFENDE EINNAHMEN	3 503	-	-	-	-
530	LAUFENDE ZUSCHUESSE VON ANDEREN BEREICHEN	-	-	-	-	-
610	VERAEUSSERUNG VON SACHVERMOEGEN	-	-	-	-	-
620	VERAEUSSERUNG VON BETEILIGUNGEN	-	-	-	-	-
630	UEBRIGE EINNAHMEN	11 646	-	-	-	-
6008 LAENDLICHE SIEDLUNG F 522						
100	UNMITTELBARE AUSGABEN (OHNE ZAHLUNGEN A. AND. BEREICHE)	19 172	12 874	12 874	-	-
111	BEAMTENBEZUEGE	-	-	-	-	-
112	ANGESTELLTENVERGUETUNGEN	-	-	-	-	-
113	ARBEITERLOEHNE	-	-	-	-	-
114	SONSTIGE PERSONALAUSGABEN	108	-	-	-	-
121	UNTERHALTUNG VON UNBEWEGLICHEM VERMOEGEN	-	-	-	-	-
122	BEWIRTSCHAFTUNG DER GRUNDSTUECKE	144	-	-	-	-
123	MIETEN UND PACHTEN	-	-	-	-	-
124	ZUWEISUNGEN AN ZWECKVERBAENDE USW.	5	-	-	-	-
125	UEBRIGER LAUFENDER SACHAUFWAND	18 790	12 874	12 874	-	-
130	BAUMASSNAHMEN	125	-	-	-	-
141	ERWERB VON UNBEWEGLICHEN SACHEN	-	-	-	-	-
142	ERWERB VON BEWEGLICHEN SACHEN	-	-	-	-	-
200	ZAHLUNGEN AN ANDERE BEREICHE	193 544	43 725	43 725	-	-
211	RENTEN, UNTERSTUETZUNGEN U. AEHNL.	80	-	-	-	-
212	LAUFENDE ZUSCHUESSE AN SOZIALE U. AEHNL. EINRICHTG.	-	-	-	-	-
213	UEBRIGE LAUFENDE ZUSCHUESSE	17 669	17 011	17 011	-	-
220	VERMOEGENSUEBERTRAGUNGEN AN ANDERE BEREICHE	27 439	14 333	14 333	-	-
230	DARLEHEN AN ANDERE BEREICHE	148 341	12 381	12 381	-	-
240	BETEILIGUNGEN	15	-	-	-	-
299	UNMITTELBARE AUSGABEN	212 716	56 599	56 599	-	-
300	ZAHLUNGEN AN VERWALTUNGEN	26 403	25 395	25 395	-	-
310	LAUFENDE ZUWEISUNGEN AN VERWALTUNGEN	-	-	-	-	-
320	VERMOEGENSUEBERTRAGUNGEN AN VERWALTUNGEN	7 106	6 168	6 168	-	-
330	DARLEHEN AN VERWALTUNGEN	19 297	19 227	19 227	-	-
399	BRUTTOAUSGABEN	239 119	81 994	81 994	-	-
430	ABZUEGL. ZAHLUNGEN V. VERWALTUNGEN GLEICHER EBENE	93 984	-	-	-	-
450	GESAMTAUSGABEN (OHNE BESONDERE FINANZ. VORGAENGE)	145 135	81 994	81 994	-	-
480	ABZUEGL. ZAHLUNGEN V. VERWALTUNGEN ANDERER EBENE	-	18 965	-	18 965	-
499	NETTOAUSGABEN	145 135	63 029	81 994	18 965-	-
500	UNMITTELBARE EINNAHMEN	118 776	4 135	4 135	-	-
510	EINNAHMEN AUS WIRTSCHAFTLICHER TAEITIGKEIT	3 492	89	89	-	-
521	GEBUEHREN, SONSTIGE ENTGELTE, STRAFEN	-	-	-	-	-
522	UEBRIGE LAUFENDE EINNAHMEN	24 421	959	959	-	-
530	LAUFENDE ZUSCHUESSE VON ANDEREN BEREICHEN	545	-	-	-	-
610	VERAEUSSERUNG VON SACHVERMOEGEN	2 243	-	-	-	-
620	VERAEUSSERUNG VON BETEILIGUNGEN	11	-	-	-	-
630	UEBRIGE EINNAHMEN	88 064	3 087	3 087	-	-

AUFGABENBEREICHEN UND AUSGEWAELHTEN AUSGABE-/EINNAHMEARTEN

DM

LAENDER (EINSCHL. STADTSTAATEN)			SCHLESWIG-HOLSTEIN			NIEDERSACHSEN			NORDRH. WESTF.		NR.
ZUSAMMEN	STAAT	GEM. IGV.	ZUSAMMEN	STAAT	GEM. IGV.	ZUSAMMEN	STAAT	GEM. IGV.	ZUSAMMEN		
6	7	8	9	10	11	12	13	14	15		
FLURBEREINIGUNG, UMLEGUNGEN F 521 6007											
14 048	14 048	-	512	512	-	4 666	4 666	-	24	100	
-	-	-	-	-	-	-	-	-	-	111	
-	-	-	-	-	-	-	-	-	-	112	
-	-	-	-	-	-	-	-	-	-	113	
686	686	-	116	116	-	2	2	-	-	114	
-	-	-	-	-	-	-	-	-	-	121	
-	-	-	-	-	-	-	-	-	-	122	
-	-	-	-	-	-	-	-	-	-	123	
311	311	-	218	218	-	-	-	-	-	124	
12 167	12 167	-	178	178	-	4 664	4 664	-	24	125	
-	-	-	-	-	-	-	-	-	-	130	
-	-	-	-	-	-	-	-	-	-	141	
884	884	-	-	-	-	-	-	-	-	142	
561 106	561 106	-	27 985	27 985	-	53 107	53 107	-	85 931	200	
-	-	-	-	-	-	-	-	-	-	211	
-	-	-	-	-	-	-	-	-	-	212	
1 685	1 685	-	66	66	-	135	135	-	-	213	
541 335	541 335	-	22 617	22 617	-	49 672	49 672	-	85 931	220	
18 086	18 086	-	5 302	5 302	-	3 300	3 300	-	-	230	
-	-	-	-	-	-	-	-	-	-	240	
575 154	575 154	-	28 497	28 497	-	57 773	57 773	-	85 955	299	
36	36	-	-	-	-	-	-	-	-	300	
36	36	-	-	-	-	-	-	-	-	310	
-	-	-	-	-	-	-	-	-	-	320	
-	-	-	-	-	-	-	-	-	-	330	
575 190	575 190	-	28 497	28 497	-	57 773	57 773	-	85 955	399	
1 116	-	-	39	-	-	-	-	-	1 077	430	
574 074	575 190	-	28 458	28 497	-	57 773	57 773	-	84 878	450	
305 202	306 318	-	-	39	-	31 771	31 771	-	44 519	480	
268 872	268 872	-	28 458	28 458	-	26 002	26 002	-	40 359	499	
16 053	16 053	-	2 460	2 460	-	57	57	-	3 028	500	
904	904	-	-	-	-	-	-	-	-	510	
-	-	-	-	-	-	-	-	-	-	521	
3 503	3 503	-	1 559	1 559	-	57	57	-	343	522	
-	-	-	-	-	-	-	-	-	-	530	
-	-	-	-	-	-	-	-	-	-	610	
-	-	-	-	-	-	-	-	-	-	620	
11 646	11 646	-	901	901	-	-	-	-	2 685	630	

LAENDLICHE SIEDLUNG F 522 6008											
6 298	6 298	-	1 760	1 760	-	686	686	-	3 704	100	
-	-	-	-	-	-	-	-	-	-	111	
-	-	-	-	-	-	-	-	-	-	112	
-	-	-	-	-	-	-	-	-	-	113	
108	108	-	-	-	-	108	108	-	-	114	
-	-	-	-	-	-	-	-	-	-	121	
144	144	-	-	-	-	144	144	-	-	122	
-	-	-	-	-	-	-	-	-	-	123	
5	5	-	-	-	-	-	-	-	-	124	
5 916	5 916	-	1 760	1 760	-	309	309	-	3 704	125	
125	125	-	-	-	-	125	125	-	-	130	
-	-	-	-	-	-	-	-	-	-	141	
-	-	-	-	-	-	-	-	-	-	142	
149 819	149 819	-	16 799	16 799	-	7 227	7 227	-	86 397	200	
80	80	-	71	71	-	-	-	-	-	211	
-	-	-	-	-	-	-	-	-	-	212	
658	658	-	387	387	-	6	6	-	-	213	
13 106	13 106	-	653	653	-	2 194	2 194	-	4 188	220	
135 960	135 960	-	15 688	15 688	-	5 027	5 027	-	82 209	230	
15	15	-	-	-	-	-	-	-	-	240	
156 117	156 117	-	18 559	18 559	-	7 913	7 913	-	90 101	299	
1 008	1 008	-	-	-	-	-	-	-	-	300	
-	-	-	-	-	-	-	-	-	-	310	
938	938	-	-	-	-	-	-	-	-	320	
70	70	-	-	-	-	-	-	-	-	330	
157 125	157 125	-	18 559	18 559	-	7 913	7 913	-	90 101	399	
-	-	-	-	-	-	-	-	-	-	430	
157 125	157 125	-	18 559	18 559	-	7 913	7 913	-	90 101	450	
75 019	75 019	-	-	-	-	3 146	3 146	-	60 369	480	
82 106	82 106	-	18 559	18 559	-	4 767	4 767	-	29 732	499	
114 641	114 641	-	13 309	13 309	-	663	663	-	67 360	500	
3 403	3 403	-	-	-	-	-	-	-	40	510	
-	-	-	-	-	-	-	-	-	-	521	
23 462	23 462	-	1 496	1 496	-	-	-	-	18 771	522	
545	545	-	337	337	-	208	208	-	-	530	
2 243	2 243	-	-	-	-	444	444	-	-	610	
11	11	-	-	-	-	11	11	-	-	620	
84 977	84 977	-	11 476	11 476	-	-	-	-	48 549	630	

AUSGABEN UND EINNAHMEN DER OEFFENTLICHEN HAUSHALTE 1973 NACH

1 000

NR.	NORDRHEIN-WESTFALEN		ZUSAMMEN 18	HESSEN		ZUSAMMEN 21	RHEINLAND-PFALZ		ZUSAMMEN 24	BADEN-WÜRTTEMBERG	
	STAAT 16	GEM. IGV. 17		STAAT 19	GEM. IGV. 20		STAAT 22	GEM. IGV. 23		STAAT 25	GEM. IGV. 26
6007 FLURBEREINIGUNG, UMLEGUNGEN F 521											
100	24	-	1 115	1 115	-	34	34	-	3 388	3 388	-
111	-	-	-	-	-	-	-	-	-	-	-
112	-	-	-	-	-	-	-	-	-	-	-
113	-	-	-	-	-	-	-	-	-	-	-
114	-	-	568	568	-	-	-	-	-	-	-
121	-	-	-	-	-	-	-	-	-	-	-
122	-	-	-	-	-	-	-	-	-	-	-
123	-	-	-	-	-	-	-	-	-	-	-
124	-	-	2	2	-	-	-	-	-	-	-
125	24	-	396	396	-	34	34	-	3 388	3 388	-
130	-	-	-	-	-	-	-	-	-	-	-
141	-	-	-	-	-	-	-	-	-	-	-
142	-	-	149	149	-	-	-	-	-	-	-
200	85 931	-	29 252	29 252	-	53 930	53 930	-	89 195	89 195	-
211	-	-	-	-	-	-	-	-	-	-	-
212	-	-	-	-	-	-	-	-	-	-	-
213	-	-	472	472	-	108	108	-	466	466	-
220	85 931	-	25 030	25 030	-	49 645	49 645	-	87 572	87 572	-
230	-	-	3 750	3 750	-	4 177	4 177	-	1 157	1 157	-
240	-	-	-	-	-	-	-	-	-	-	-
299	85 955	-	30 367	30 367	-	53 964	53 964	-	92 583	92 583	-
300	-	-	-	-	-	-	-	-	-	-	-
310	-	-	-	-	-	-	-	-	-	-	-
320	-	-	-	-	-	-	-	-	-	-	-
330	-	-	-	-	-	-	-	-	-	-	-
399	85 955	-	30 367	30 367	-	53 964	53 964	-	92 583	92 583	-
430	-	-	-	-	-	-	-	-	-	-	-
450	85 955	-	30 367	30 367	-	53 964	53 964	-	92 583	92 583	-
480	45 596	-	17 171	17 171	-	29 696	29 696	-	51 340	51 340	-
499	40 359	-	13 196	13 196	-	24 268	24 268	-	41 243	41 243	-
500	3 028	-	9 351	9 351	-	-	-	-	1 157	1 157	-
510	-	-	904	904	-	-	-	-	-	-	-
521	-	-	-	-	-	-	-	-	-	-	-
522	343	-	1 544	1 544	-	-	-	-	-	-	-
530	-	-	-	-	-	-	-	-	-	-	-
610	-	-	-	-	-	-	-	-	-	-	-
620	-	-	-	-	-	-	-	-	-	-	-
630	2 685	-	6 903	6 903	-	-	-	-	1 157	1 157	-
6008 LAENDLICHE SIEDLUNG F 522											
100	3 704	-	24	24	-	-	-	-	119	119	-
111	-	-	-	-	-	-	-	-	-	-	-
112	-	-	-	-	-	-	-	-	-	-	-
113	-	-	-	-	-	-	-	-	-	-	-
114	-	-	-	-	-	-	-	-	-	-	-
121	-	-	-	-	-	-	-	-	-	-	-
122	-	-	-	-	-	-	-	-	-	-	-
123	-	-	-	-	-	-	-	-	-	-	-
124	-	-	-	-	-	-	-	-	-	-	-
125	3 704	-	24	24	-	-	-	-	119	119	-
130	-	-	-	-	-	-	-	-	-	-	-
141	-	-	-	-	-	-	-	-	-	-	-
142	-	-	-	-	-	-	-	-	-	-	-
200	86 397	-	15 367	15 367	-	3 741	3 741	-	7 948	7 948	-
211	-	-	-	-	-	-	-	-	-	-	-
212	-	-	-	-	-	-	-	-	-	-	-
213	-	-	-	-	-	-	-	-	254	254	-
220	4 188	-	3 729	3 729	-	586	586	-	298	298	-
230	82 209	-	11 638	11 638	-	3 155	3 155	-	7 396	7 396	-
240	-	-	-	-	-	-	-	-	-	-	-
299	90 101	-	15 391	15 391	-	3 741	3 741	-	8 067	8 067	-
300	-	-	1 008	1 008	-	-	-	-	-	-	-
310	-	-	-	-	-	-	-	-	-	-	-
320	-	-	938	938	-	-	-	-	-	-	-
330	-	-	70	70	-	-	-	-	-	-	-
399	90 101	-	16 399	16 399	-	3 741	3 741	-	8 067	8 067	-
430	-	-	-	-	-	-	-	-	-	-	-
450	90 101	-	16 399	16 399	-	3 741	3 741	-	8 067	8 067	-
480	60 369	-	4 783	4 783	-	76	76	-	4 768	4 768	-
499	29 732	-	11 616	11 616	-	3 665	3 665	-	3 299	3 299	-
500	67 360	-	15 970	15 970	-	442	442	-	1 776	1 776	-
510	40	-	96	96	-	-	-	-	-	-	-
521	-	-	-	-	-	-	-	-	-	-	-
522	18 771	-	1 685	1 685	-	80	80	-	83	83	-
530	-	-	-	-	-	-	-	-	-	-	-
610	-	-	106	106	-	-	-	-	1 693	1 693	-
620	-	-	-	-	-	-	-	-	-	-	-
630	48 549	-	14 083	14 083	-	362	362	-	-	-	-

AUFGABENBEREICHEN UND AUSGEWAELTEN AUSGABE-/EINNAHMEARTEN

DM

ZUSAMMEN 27	BAYERN STAAT 28	GEM. IGV. 29	ZUSAMMEN 30	SAARLAND STAAT 31	GEM. IGV. 32	STADTST. ZUSAMMEN 33	HAMBURG 34	BREMEN 35	BERLIN (WEST) 36	
FLURBEREINIGUNG, UMLEGUNGEN F 521 6007										
3 976	3 976	-	333	333	-	-	-	-	-	100
-	-	-	-	-	-	-	-	-	-	111
-	-	-	-	-	-	-	-	-	-	112
-	-	-	-	-	-	-	-	-	-	113
-	-	-	-	-	-	-	-	-	-	114
-	-	-	-	-	-	-	-	-	-	121
-	-	-	-	-	-	-	-	-	-	122
-	-	-	-	-	-	-	-	-	-	123
-	-	-	91	91	-	-	-	-	-	124
3 241	3 241	-	242	242	-	-	-	-	-	125
-	-	-	-	-	-	-	-	-	-	130
735	735	-	-	-	-	-	-	-	-	141
-	-	-	-	-	-	-	-	-	-	142
217 979	217 979	-	3 727	3 727	-	-	-	-	-	200
-	-	-	-	-	-	-	-	-	-	211
-	-	-	-	-	-	-	-	-	-	212
438	438	-	-	-	-	-	-	-	-	213
217 541	217 541	-	3 327	3 327	-	-	-	-	-	220
-	-	-	400	400	-	-	-	-	-	230
-	-	-	-	-	-	-	-	-	-	240
221 955	221 955	-	4 060	4 060	-	-	-	-	-	299
-	-	-	36	36	-	-	-	-	-	300
-	-	-	36	36	-	-	-	-	-	310
-	-	-	-	-	-	-	-	-	-	320
-	-	-	-	-	-	-	-	-	-	330
221 955	221 955	-	4 096	4 096	-	-	-	-	-	399
-	-	-	-	-	-	-	-	-	-	430
221 955	221 955	-	4 096	4 096	-	-	-	-	-	450
130 705	130 705	-	-	-	-	-	-	-	-	480
91 250	91 250	-	4 096	4 096	-	-	-	-	-	499
-	-	-	-	-	-	-	-	-	-	500
-	-	-	-	-	-	-	-	-	-	510
-	-	-	-	-	-	-	-	-	-	521
-	-	-	-	-	-	-	-	-	-	522
-	-	-	-	-	-	-	-	-	-	530
-	-	-	-	-	-	-	-	-	-	610
-	-	-	-	-	-	-	-	-	-	620
-	-	-	-	-	-	-	-	-	-	630
LAENDLICHE SIEDLUNG F 522 6008										
5	5	-	-	-	-	-	-	-	-	100
-	-	-	-	-	-	-	-	-	-	111
-	-	-	-	-	-	-	-	-	-	112
-	-	-	-	-	-	-	-	-	-	113
-	-	-	-	-	-	-	-	-	-	114
-	-	-	-	-	-	-	-	-	-	121
-	-	-	-	-	-	-	-	-	-	122
-	-	-	-	-	-	-	-	-	-	123
5	5	-	-	-	-	-	-	-	-	124
-	-	-	-	-	-	-	-	-	-	125
-	-	-	-	-	-	-	-	-	-	130
-	-	-	-	-	-	-	-	-	-	141
-	-	-	-	-	-	-	-	-	-	142
9 941	9 941	-	2 372	2 372	-	27	-	27	-	200
-	-	-	-	-	-	9	-	9	-	211
-	-	-	-	-	-	-	-	-	-	212
10	10	-	1	1	-	-	-	-	-	213
710	710	-	748	748	-	-	-	-	-	220
9 206	9 206	-	1 623	1 623	-	18	-	18	-	230
15	15	-	-	-	-	-	-	-	-	240
9 946	9 946	-	2 372	2 372	-	27	-	27	-	299
-	-	-	-	-	-	-	-	-	-	300
-	-	-	-	-	-	-	-	-	-	310
-	-	-	-	-	-	-	-	-	-	320
-	-	-	-	-	-	-	-	-	-	330
9 946	9 946	-	2 372	2 372	-	27	-	27	-	399
-	-	-	-	-	-	-	-	-	-	430
9 946	9 946	-	2 372	2 372	-	27	-	27	-	450
1 872	1 872	-	-	-	-	5	-	5	-	480
8 074	8 074	-	2 372	2 372	-	22	-	22	-	499
14 010	14 010	-	901	901	-	210	-	210	-	500
3 267	3 267	-	-	-	-	-	-	-	-	510
1 089	1 089	-	258	258	-	-	-	-	-	521
-	-	-	-	-	-	-	-	-	-	522
-	-	-	-	-	-	-	-	-	-	530
-	-	-	-	-	-	-	-	-	-	610
-	-	-	-	-	-	-	-	-	-	620
9 654	9 654	-	643	643	-	210	-	210	-	630

AUSGABEN UND EINNAHMEN DER OEFFENTLICHEN HAUSHALTE 1973 NACH

1 000

NR.	ART DER AUSGABEN / EINNAHMEN	INSGESAMT 1	BUND, LAF, ERP ZUSAMMEN 2	BUND 3	LASTENAUS- GLEICHF. 4	ERP-SOND. VERMOEGEN 5
<u>6009 AUFSTOCKUNG U. AUSSIEDLUNG LANDWIRTSCHAFTL. BETRIEBE F 523</u>						
100	UNMITTELBARE AUSGABEN (OHNE ZAHLUNGEN A. AND. BEREICHE)	2 385	997	997	-	-
111	BEAMTENBEZUEGE	-	-	-	-	-
112	ANGESTELLTENVERGUETUNGEN	-	-	-	-	-
113	ARBEITERLÖHNE	-	-	-	-	-
114	SONSTIGE PERSONALAUSGABEN	-	-	-	-	-
121	UNTERHALTUNG VON UNBEWEGLICHEM VERMOEGEN	-	-	-	-	-
122	BEWIRTSCHAFTUNG DER GRUNDSTUECKE	-	-	-	-	-
123	MIETEN UND PACHTEN	-	-	-	-	-
124	ZUWEISUNGEN AN ZWECKVERBAENDE USW.	-	-	-	-	-
125	UEBRIGER LAUFENDER SACHAUFWAND	2 385	997	997	-	-
130	BAUMASSNAHMEN	-	-	-	-	-
141	ERWERB VON UNBEWEGLICHEN SACHEN	-	-	-	-	-
142	ERWERB VON BEWEGLICHEN SACHEN	-	-	-	-	-
200	ZAHLUNGEN AN ANDERE BEREICHE	124 533	-	-	-	-
211	RENTEN, UNTERSTUETZUNGEN U. AEHNL.	60	-	-	-	-
212	LAUFENDE ZUSCHUESSE AN SOZIALE U. AEHNL. EINRICHTG.	-	-	-	-	-
213	UEBRIGE LAUFENDE ZUSCHUESSE	19 332	-	-	-	-
220	VERMOEGENSUEBERTRAGUNGEN AN ANDERE BEREICHE	61 052	-	-	-	-
230	DARLEHEN AN ANDERE BEREICHE	44 089	-	-	-	-
240	BETEILIGUNGEN	-	-	-	-	-
299	UNMITTELBARE AUSGABEN	126 918	997	997	-	-
300	ZAHLUNGEN AN VERWALTUNGEN	8 492	5 895	5 895	-	-
310	LAUFENDE ZUWEISUNGEN AN VERWALTUNGEN	7 876	5 895	5 895	-	-
320	VERMOEGENSUEBERTRAGUNGEN AN VERWALTUNGEN	616	-	-	-	-
330	DARLEHEN AN VERWALTUNGEN	-	-	-	-	-
399	BRUTTOAUSGABEN	135 410	6 892	6 892	-	-
430	ABZUEGL. ZAHLUNGEN V. VERWALTUNGEN GLEICHER EBENE	36 928	-	-	-	-
450	GESAMTAUSGABEN (OHNE BESONDERE FINANZ. VORGAENGE)	98 482	6 892	6 892	-	-
480	ABZUEGL. ZAHLUNGEN V. VERWALTUNGEN ANDERER EBENE	-	-	-	-	-
499	NETTOAUSGABEN	98 482	6 892	6 892	-	-
500	UNMITTELBARE EINNAHMEN	70 637	66 580	66 580	-	-
510	EINNAHMEN AUS WIRTSCHAFTLICHER TÄTIGKEIT	-	-	-	-	-
521	GEBUEHREN, SONSTIGE ENTGELTE, STRAFEN	-	-	-	-	-
522	UEBRIGE LAUFENDE EINNAHMEN	19 442	18 322	18 322	-	-
530	LAUFENDE ZUSCHUESSE VON ANDEREN BEREICHEN	-	-	-	-	-
610	VERAEUSSERUNG VON SACHVERMOEGEN	-	-	-	-	-
620	VERAEUSSERUNG VON BETEILIGUNGEN	-	-	-	-	-
630	UEBRIGE EINNAHMEN	51 195	48 258	48 258	-	-
<u>6010 WIRTSCHAFTSWEGE F 524</u>						
100	UNMITTELBARE AUSGABEN (OHNE ZAHLUNGEN A. AND. BEREICHE)	-	-	-	-	-
111	BEAMTENBEZUEGE	-	-	-	-	-
112	ANGESTELLTENVERGUETUNGEN	-	-	-	-	-
113	ARBEITERLÖHNE	-	-	-	-	-
114	SONSTIGE PERSONALAUSGABEN	-	-	-	-	-
121	UNTERHALTUNG VON UNBEWEGLICHEM VERMOEGEN	-	-	-	-	-
122	BEWIRTSCHAFTUNG DER GRUNDSTUECKE	-	-	-	-	-
123	MIETEN UND PACHTEN	-	-	-	-	-
124	ZUWEISUNGEN AN ZWECKVERBAENDE USW.	-	-	-	-	-
125	UEBRIGER LAUFENDER SACHAUFWAND	-	-	-	-	-
130	BAUMASSNAHMEN	-	-	-	-	-
141	ERWERB VON UNBEWEGLICHEN SACHEN	-	-	-	-	-
142	ERWERB VON BEWEGLICHEN SACHEN	-	-	-	-	-
200	ZAHLUNGEN AN ANDERE BEREICHE	41 529	-	-	-	-
211	RENTEN, UNTERSTUETZUNGEN U. AEHNL.	-	-	-	-	-
212	LAUFENDE ZUSCHUESSE AN SOZIALE U. AEHNL. EINRICHTG.	-	-	-	-	-
213	UEBRIGE LAUFENDE ZUSCHUESSE	372	-	-	-	-
220	VERMOEGENSUEBERTRAGUNGEN AN ANDERE BEREICHE	41 083	-	-	-	-
230	DARLEHEN AN ANDERE BEREICHE	74	-	-	-	-
240	BETEILIGUNGEN	-	-	-	-	-
299	UNMITTELBARE AUSGABEN	41 529	-	-	-	-
300	ZAHLUNGEN AN VERWALTUNGEN	148 974	69 083	69 083	-	-
310	LAUFENDE ZUWEISUNGEN AN VERWALTUNGEN	1 601	22	22	-	-
320	VERMOEGENSUEBERTRAGUNGEN AN VERWALTUNGEN	147 373	69 061	69 061	-	-
330	DARLEHEN AN VERWALTUNGEN	-	-	-	-	-
399	BRUTTOAUSGABEN	190 503	69 083	69 083	-	-
430	ABZUEGL. ZAHLUNGEN V. VERWALTUNGEN GLEICHER EBENE	61 861	-	-	-	-
450	GESAMTAUSGABEN (OHNE BESONDERE FINANZ. VORGAENGE)	128 642	69 083	69 083	-	-
480	ABZUEGL. ZAHLUNGEN V. VERWALTUNGEN ANDERER EBENE	-	-	-	-	-
499	NETTOAUSGABEN	128 642	69 083	69 083	-	-
500	UNMITTELBARE EINNAHMEN	-	-	-	-	-
510	EINNAHMEN AUS WIRTSCHAFTLICHER TÄTIGKEIT	-	-	-	-	-
521	GEBUEHREN, SONSTIGE ENTGELTE, STRAFEN	-	-	-	-	-
522	UEBRIGE LAUFENDE EINNAHMEN	-	-	-	-	-
530	LAUFENDE ZUSCHUESSE VON ANDEREN BEREICHEN	-	-	-	-	-
610	VERAEUSSERUNG VON SACHVERMOEGEN	-	-	-	-	-
620	VERAEUSSERUNG VON BETEILIGUNGEN	-	-	-	-	-
630	UEBRIGE EINNAHMEN	-	-	-	-	-

AUFGABENBEREICHEN UND AUSGEWAHLTEN AUSGABE-/EINNAHMEARTEN

DM

LAENDER ZUSAMMEN 6	(EINSCHL. STAATSTADTEN) STAAT 7	GEM. IGV. 8	SCHLESWIG-HOLSTEIN ZUSAMMEN 9	STAAT 10	GEM. IGV. 11	ZUSAMMEN 12	NIEDERSACHSEN STAAT 13	GEM. IGV. 14	NORDRH.-WESTF. ZUSAMMEN 15	NR.
AUFSTOCKUNG U. AUSSIEDLUNG LANDWIRTSCHAFTL. BETRIEBE F 523 6009										
1 388	1 388	-	-	-	-	-	-	-	14	100
-	-	-	-	-	-	-	-	-	-	111
-	-	-	-	-	-	-	-	-	-	112
-	-	-	-	-	-	-	-	-	-	113
-	-	-	-	-	-	-	-	-	-	114
-	-	-	-	-	-	-	-	-	-	121
-	-	-	-	-	-	-	-	-	-	122
-	-	-	-	-	-	-	-	-	-	123
-	-	-	-	-	-	-	-	-	-	124
1 388	1 388	-	-	-	-	-	-	-	14	125
-	-	-	-	-	-	-	-	-	-	130
-	-	-	-	-	-	-	-	-	-	141
-	-	-	-	-	-	-	-	-	-	142
124 533	124 533	-	19 134	19 134	-	40 258	40 258	-	11 550	200
60	60	-	-	-	-	-	-	-	-	211
19 332	19 332	-	1 939	1 939	-	213	213	-	9	212
61 052	61 052	-	11 651	11 651	-	29 645	29 645	-	2 253	213
44 089	44 089	-	5 544	5 544	-	10 400	10 400	-	9 288	220
-	-	-	-	-	-	-	-	-	-	240
125 921	125 921	-	19 134	19 134	-	40 258	40 258	-	11 564	299
2 597	2 597	-	-	-	-	652	652	-	-	300
1 981	1 981	-	-	-	-	652	652	-	-	310
616	616	-	-	-	-	-	-	-	-	320
-	-	-	-	-	-	-	-	-	-	330
128 518	128 518	-	19 134	19 134	-	40 910	40 910	-	11 564	399
-	-	-	-	-	-	-	-	-	-	430
128 518	128 518	-	19 134	19 134	-	40 910	40 910	-	11 564	450
36 928	36 928	-	-	-	-	24 898	24 898	-	1 472	480
91 590	91 590	-	19 134	19 134	-	16 012	16 012	-	10 092	499
4 057	4 057	-	-	-	-	744	744	-	2 451	500
-	-	-	-	-	-	-	-	-	-	510
-	-	-	-	-	-	-	-	-	-	521
1 120	1 120	-	-	-	-	618	618	-	466	522
-	-	-	-	-	-	-	-	-	-	530
-	-	-	-	-	-	-	-	-	-	610
-	-	-	-	-	-	-	-	-	-	620
2 937	2 937	-	-	-	-	126	126	-	1 985	630

WIRTSCHAFTSWEGE F 524 6010

-	-	-	-	-	-	-	-	-	-	100
-	-	-	-	-	-	-	-	-	-	111
-	-	-	-	-	-	-	-	-	-	112
-	-	-	-	-	-	-	-	-	-	113
-	-	-	-	-	-	-	-	-	-	114
-	-	-	-	-	-	-	-	-	-	121
-	-	-	-	-	-	-	-	-	-	122
-	-	-	-	-	-	-	-	-	-	123
-	-	-	-	-	-	-	-	-	-	124
-	-	-	-	-	-	-	-	-	-	125
-	-	-	-	-	-	-	-	-	-	130
-	-	-	-	-	-	-	-	-	-	141
-	-	-	-	-	-	-	-	-	-	142
41 529	41 529	-	-	-	-	981	981	-	6 907	200
-	-	-	-	-	-	-	-	-	-	211
372	372	-	-	-	-	-	-	-	-	212
41 083	41 083	-	-	-	-	981	981	-	6 907	213
74	74	-	-	-	-	-	-	-	-	220
-	-	-	-	-	-	-	-	-	-	230
-	-	-	-	-	-	-	-	-	-	240
41 529	41 529	-	-	-	-	981	981	-	6 907	299
79 891	79 891	-	1 760	1 760	-	5 279	5 279	-	20 046	300
1 579	1 579	-	-	-	-	-	-	-	-	310
78 312	78 312	-	1 760	1 760	-	5 279	5 279	-	20 046	320
-	-	-	-	-	-	-	-	-	-	330
121 420	121 420	-	1 760	1 760	-	6 260	6 260	-	26 953	399
-	-	-	-	-	-	-	-	-	-	430
121 420	121 420	-	1 760	1 760	-	6 260	6 260	-	26 953	450
61 861	61 861	-	-	-	-	3 927	3 927	-	8 476	480
59 559	59 559	-	1 760	1 760	-	2 333	2 333	-	18 477	499
-	-	-	-	-	-	-	-	-	-	500
-	-	-	-	-	-	-	-	-	-	510
-	-	-	-	-	-	-	-	-	-	521
-	-	-	-	-	-	-	-	-	-	522
-	-	-	-	-	-	-	-	-	-	530
-	-	-	-	-	-	-	-	-	-	610
-	-	-	-	-	-	-	-	-	-	620
-	-	-	-	-	-	-	-	-	-	630

AUSGABEN UND EINNAHMEN DER DEFFENTLICHEN MAUSHALTE 1973 NACH

1 000

NR.	NORDRHEIN-WESTFALEN		ZUSAMMEN 18	HESSEN		GEM. IGV. 20	RHEINLAND-PFALZ		GEM. IGV. 23	BADEN-WUERTTEMBERG			
	STAAT 16	GEM. IGV. 17		STAAT 19			STAAT 22			STAAT 25	GEM. IGV. 26		
6039 AUFSTOCKUNG U. AUSSIEDLUNG LANDWIRTSCHAFTL. BETRIEBE F 523													
100	14	-	-	-	-	-	-	-	-	19	19	-	-
111	-	-	-	-	-	-	-	-	-	-	-	-	-
112	-	-	-	-	-	-	-	-	-	-	-	-	-
113	-	-	-	-	-	-	-	-	-	-	-	-	-
114	-	-	-	-	-	-	-	-	-	-	-	-	-
121	-	-	-	-	-	-	-	-	-	-	-	-	-
122	-	-	-	-	-	-	-	-	-	-	-	-	-
123	-	-	-	-	-	-	-	-	-	-	-	-	-
124	-	-	-	-	-	-	-	-	-	-	-	-	-
125	14	-	-	-	-	-	-	-	-	19	19	-	-
130	-	-	-	-	-	-	-	-	-	-	-	-	-
141	-	-	-	-	-	-	-	-	-	-	-	-	-
142	-	-	-	-	-	-	-	-	-	-	-	-	-
200	11 550	-	10 511	10 511	-	2 498	2 498	-	36 281	36 281	-	-	-
211	-	-	-	-	-	-	-	-	60	60	-	-	-
212	-	-	-	-	-	-	-	-	-	-	-	-	-
213	9	-	793	793	-	2 416	2 416	-	10 660	10 660	-	-	-
220	2 253	-	5 002	5 002	-	82	82	-	11 895	11 895	-	-	-
230	9 288	-	4 716	4 716	-	-	-	-	13 666	13 666	-	-	-
240	-	-	-	-	-	-	-	-	-	-	-	-	-
299	11 564	-	10 511	10 511	-	2 498	2 498	-	36 300	36 300	-	-	-
300	-	-	1 125	1 125	-	-	-	-	820	820	-	-	-
310	-	-	1 125	1 125	-	-	-	-	204	204	-	-	-
320	-	-	-	-	-	-	-	-	616	616	-	-	-
330	-	-	-	-	-	-	-	-	-	-	-	-	-
399	11 564	-	11 636	11 636	-	2 498	2 498	-	37 120	37 120	-	-	-
430	-	-	-	-	-	-	-	-	-	-	-	-	-
450	11 564	-	11 636	11 636	-	2 498	2 498	-	37 120	37 120	-	-	-
480	1 472	-	104	104	-	74	74	-	8 121	8 121	-	-	-
499	10 092	-	11 532	11 532	-	2 424	2 424	-	28 999	28 999	-	-	-
500	2 451	-	574	574	-	-	-	-	35	35	-	-	-
510	-	-	-	-	-	-	-	-	-	-	-	-	-
521	-	-	-	-	-	-	-	-	-	-	-	-	-
522	466	-	34	34	-	-	-	-	-	-	-	-	-
530	-	-	-	-	-	-	-	-	-	-	-	-	-
610	-	-	-	-	-	-	-	-	-	-	-	-	-
620	-	-	-	-	-	-	-	-	-	-	-	-	-
630	1 985	-	540	540	-	-	-	-	35	35	-	-	-
6010 WIRTSCHAFTSWEGE F 524													
100	-	-	-	-	-	-	-	-	-	-	-	-	-
111	-	-	-	-	-	-	-	-	-	-	-	-	-
112	-	-	-	-	-	-	-	-	-	-	-	-	-
113	-	-	-	-	-	-	-	-	-	-	-	-	-
114	-	-	-	-	-	-	-	-	-	-	-	-	-
121	-	-	-	-	-	-	-	-	-	-	-	-	-
122	-	-	-	-	-	-	-	-	-	-	-	-	-
123	-	-	-	-	-	-	-	-	-	-	-	-	-
124	-	-	-	-	-	-	-	-	-	-	-	-	-
125	-	-	-	-	-	-	-	-	-	-	-	-	-
130	-	-	-	-	-	-	-	-	-	-	-	-	-
141	-	-	-	-	-	-	-	-	-	-	-	-	-
142	-	-	-	-	-	-	-	-	-	-	-	-	-
200	6 907	-	140	140	-	-	-	-	5 242	5 242	-	-	-
211	-	-	-	-	-	-	-	-	-	-	-	-	-
212	-	-	-	-	-	-	-	-	-	-	-	-	-
213	-	-	-	-	-	-	-	-	-	-	-	-	-
220	6 907	-	140	140	-	-	-	-	5 242	5 242	-	-	-
230	-	-	-	-	-	-	-	-	-	-	-	-	-
240	-	-	-	-	-	-	-	-	-	-	-	-	-
299	6 907	-	140	140	-	-	-	-	5 242	5 242	-	-	-
300	20 046	-	9 600	9 600	-	6 359	6 359	-	31 563	31 563	-	-	-
310	-	-	-	-	-	-	-	-	11	11	-	-	-
320	20 046	-	9 600	9 600	-	6 359	6 359	-	31 552	31 552	-	-	-
330	-	-	-	-	-	-	-	-	-	-	-	-	-
399	26 953	-	9 740	9 740	-	6 359	6 359	-	36 805	36 805	-	-	-
430	-	-	-	-	-	-	-	-	-	-	-	-	-
450	26 953	-	9 740	9 740	-	6 359	6 359	-	36 805	36 805	-	-	-
480	8 476	-	5 445	5 445	-	3 577	3 577	-	22 747	22 747	-	-	-
499	18 477	-	4 295	4 295	-	2 782	2 782	-	14 058	14 058	-	-	-
500	-	-	-	-	-	-	-	-	-	-	-	-	-
510	-	-	-	-	-	-	-	-	-	-	-	-	-
521	-	-	-	-	-	-	-	-	-	-	-	-	-
522	-	-	-	-	-	-	-	-	-	-	-	-	-
530	-	-	-	-	-	-	-	-	-	-	-	-	-
610	-	-	-	-	-	-	-	-	-	-	-	-	-
620	-	-	-	-	-	-	-	-	-	-	-	-	-
630	-	-	-	-	-	-	-	-	-	-	-	-	-

AUFGABENBEREICHEN UND AUSGEWÄHLTEN AUSGABE-/EINNAHMEARTEN

DM

ZUSAMMEN 27	BAYERN STAAT 28	GEM.-IGV. 29	ZUSAMMEN 30	SAARLAND STAAT 31	GEM.-IGV. 32	STADTST. ZUSAMMEN 33	HAMBURG 34	BREMEN 35	BERLIN (WEST) 36	
AUFSTOCKUNG U. AUSSIEDLUNG LANDWIRTSCHAFTL. BETRIEBE F 523 6009										
1 323	1 323	-	-	-	-	32	-	-	32	100
-	-	-	-	-	-	-	-	-	-	111
-	-	-	-	-	-	-	-	-	-	112
-	-	-	-	-	-	-	-	-	-	113
-	-	-	-	-	-	-	-	-	-	114
-	-	-	-	-	-	-	-	-	-	121
-	-	-	-	-	-	-	-	-	-	122
-	-	-	-	-	-	-	-	-	-	123
-	-	-	-	-	-	-	-	-	-	124
1 323	1 323	-	-	-	-	32	-	-	32	125
-	-	-	-	-	-	-	-	-	-	130
-	-	-	-	-	-	-	-	-	-	141
-	-	-	-	-	-	-	-	-	-	142
3 724	3 724	-	82	82	-	495	-	20	475	200
-	-	-	-	-	-	-	-	-	-	211
-	-	-	-	-	-	-	-	-	-	212
3 283	3 283	-	19	19	-	-	-	-	-	213
441	441	-	63	63	-	20	-	20	-	220
-	-	-	-	-	-	475	-	-	475	230
-	-	-	-	-	-	-	-	-	-	240
5 047	5 047	-	82	82	-	527	-	20	507	299
-	-	-	-	-	-	-	-	-	-	300
-	-	-	-	-	-	-	-	-	-	310
-	-	-	-	-	-	-	-	-	-	320
-	-	-	-	-	-	-	-	-	-	330
5 047	5 047	-	82	82	-	527	-	20	507	399
-	-	-	-	-	-	-	-	-	-	430
5 047	5 047	-	82	82	-	527	-	20	507	450
2 231	2 231	-	-	-	-	28	16	12	-	480
2 816	2 816	-	82	82	-	499	16-	8	507	499
253	253	-	-	-	-	-	-	-	-	500
-	-	-	-	-	-	-	-	-	-	510
-	-	-	-	-	-	-	-	-	-	521
2	2	-	-	-	-	-	-	-	-	522
-	-	-	-	-	-	-	-	-	-	530
-	-	-	-	-	-	-	-	-	-	610
-	-	-	-	-	-	-	-	-	-	620
251	251	-	-	-	-	-	-	-	-	630

WIRTSCHAFTSWEGE F 524 6010

-	-	-	-	-	-	-	-	-	-	100
-	-	-	-	-	-	-	-	-	-	111
-	-	-	-	-	-	-	-	-	-	112
-	-	-	-	-	-	-	-	-	-	113
-	-	-	-	-	-	-	-	-	-	114
-	-	-	-	-	-	-	-	-	-	121
-	-	-	-	-	-	-	-	-	-	122
-	-	-	-	-	-	-	-	-	-	123
-	-	-	-	-	-	-	-	-	-	124
-	-	-	-	-	-	-	-	-	-	125
-	-	-	-	-	-	-	-	-	-	130
-	-	-	-	-	-	-	-	-	-	141
-	-	-	-	-	-	-	-	-	-	142
28 185	28 185	-	74	74	-	-	-	-	-	200
-	-	-	-	-	-	-	-	-	-	211
-	-	-	-	-	-	-	-	-	-	212
372	372	-	-	-	-	-	-	-	-	213
27 813	27 813	-	-	-	-	-	-	-	-	220
-	-	-	74	74	-	-	-	-	-	230
-	-	-	-	-	-	-	-	-	-	240
28 185	28 185	-	74	74	-	-	-	-	-	299
4 296	4 296	-	988	988	-	-	-	-	-	300
1 568	1 568	-	-	-	-	-	-	-	-	310
2 728	2 728	-	988	988	-	-	-	-	-	320
-	-	-	-	-	-	-	-	-	-	330
32 481	32 481	-	1 062	1 062	-	-	-	-	-	399
-	-	-	-	-	-	-	-	-	-	430
32 481	32 481	-	1 062	1 062	-	-	-	-	-	450
17 689	17 689	-	-	-	-	-	-	-	-	480
14 792	14 792	-	1 062	1 062	-	-	-	-	-	499
-	-	-	-	-	-	-	-	-	-	500
-	-	-	-	-	-	-	-	-	-	510
-	-	-	-	-	-	-	-	-	-	521
-	-	-	-	-	-	-	-	-	-	522
-	-	-	-	-	-	-	-	-	-	530
-	-	-	-	-	-	-	-	-	-	610
-	-	-	-	-	-	-	-	-	-	620
-	-	-	-	-	-	-	-	-	-	630

AUSGABEN UND EINNAHMEN DER OEFFENTLICHEN HAUSHALTE 1973 NACH

1 000

NR.	ART DER AUSGABEN / EINNAHMEN	INSGESAMT 1	BUND, LAF, ERP ZUSAMMEN 2	BUND 3	LASTENAUS- GLEICHF. 4	ERP-SOND. VERMOEGEN 5
6011 VERBESSERUNG D. VERBUNDWIRTSCHAFT F 525						
100	UNMITTELBARE AUSGABEN (OHNE ZAHLUNGEN A. AND. BEREICHE)	7 409	-	-	-	-
111	BEAMTENBEZUEGE	-	-	-	-	-
112	ANGESTELLTENVERGÜETUNGEN.	-	-	-	-	-
113	ARBEITERLOEHNE	-	-	-	-	-
114	SONSTIGE PERSONALAUSGABEN	-	-	-	-	-
121	UNTERHALTUNG VON UNBEWEGLICHEM VERMOEGEN	-	-	-	-	-
122	BEWIRTSCHAFTUNG DER GRUNDSTUECKE	-	-	-	-	-
123	MIETEN UND PACHTEN	-	-	-	-	-
124	ZUWEISUNGEN AN ZWECKVERBAENDE USW.	7 403	-	-	-	-
125	UEBRIGER LAUFENDER SACHAUFWAND	6	-	-	-	-
130	BAUMASSNAHMEN	-	-	-	-	-
141	ERWERB VON UNBEWEGLICHEN SACHEN	-	-	-	-	-
142	ERWERB VON BEWEGLICHEN SACHEN	-	-	-	-	-
200	ZAHLUNGEN AN ANDERE BEREICHE	179 630	1 051	1 051	-	-
211	RENTEN, UNTERSTÜETZUNGEN U. AEHNL.	-	-	-	-	-
212	LAUFENDE ZUSCHUESSE AN SOZIALE U. AEHNL. EINRICHTG.	120	-	-	-	-
213	UEBRIGE LAUFENDE ZUSCHUESSE	56 692	1 051	1 051	-	-
220	VERMOEGENSUEBERTRAGUNGEN AN ANDERE BEREICHE	122 813	-	-	-	-
230	DARLEHEN AN ANDERE BEREICHE	5	-	-	-	-
240	BETEILIGUNGEN	-	-	-	-	-
299	UNMITTELBARE AUSGABEN	187 039	1 051	1 051	-	-
300	ZAHLUNGEN AN VERWALTUNGEN	104 081	103 205	103 205	-	-
310	LAUFENDE ZUWEISUNGEN AN VERWALTUNGEN	30 920	30 920	30 920	-	-
320	VERMOEGENSUEBERTRAGUNGEN AN VERWALTUNGEN	73 161	72 285	72 285	-	-
330	DARLEHEN AN VERWALTUNGEN	-	-	-	-	-
399	BRUTTOAUSGABEN	291 120	104 256	104 256	-	-
430	ABZUEGL. ZAHLUNGEN V. VERWALTUNGEN GLEICHER EBENE	82 470	-	-	-	-
450	GESAMTAUSGABEN (OHNE BESONDERE FINANZ. VORGAENGE)	208 650	104 256	104 256	-	-
480	ABZUEGL. ZAHLUNGEN V. VERWALTUNGEN ANDERER EBENE	-	-	-	-	-
499	NETTOAUSGABEN	208 650	104 256	104 256	-	-
500	UNMITTELBARE EINNAHMEN	-	-	-	-	-
510	EINNAHMEN AUS WIRTSCHAFTLICHER TÄETIGKEIT	-	-	-	-	-
521	GEBUEHREN, SONSTIGE ENTGELTE, STRAFEN	-	-	-	-	-
522	UEBRIGE LAUFENDE EINNAHMEN	-	-	-	-	-
530	LAUFENDE ZUSCHUESSE VON ANDEREN BEREICHEN	-	-	-	-	-
610	VERAEUSSERUNG VON SACHVERMOEGEN	-	-	-	-	-
620	VERAEUSSERUNG VON BETEILIGUNGEN	-	-	-	-	-
630	UEBRIGE EINNAHMEN	-	-	-	-	-
6012 EINSATZ V. MASCHINEN U. TECHNISCHEN ANLAGEN F 526						
100	UNMITTELBARE AUSGABEN (OHNE ZAHLUNGEN A. AND. BEREICHE)	401	-	-	-	-
111	BEAMTENBEZUEGE	-	-	-	-	-
112	ANGESTELLTENVERGÜETUNGEN	-	-	-	-	-
113	ARBEITERLOEHNE	-	-	-	-	-
114	SONSTIGE PERSONALAUSGABEN	2	-	-	-	-
121	UNTERHALTUNG VON UNBEWEGLICHEM VERMOEGEN	-	-	-	-	-
122	BEWIRTSCHAFTUNG DER GRUNDSTUECKE	-	-	-	-	-
123	MIETEN UND PACHTEN	-	-	-	-	-
124	ZUWEISUNGEN AN ZWECKVERBAENDE USW.	330	-	-	-	-
125	UEBRIGER LAUFENDER SACHAUFWAND	69	-	-	-	-
130	BAUMASSNAHMEN	-	-	-	-	-
141	ERWERB VON UNBEWEGLICHEN SACHEN	-	-	-	-	-
142	ERWERB VON BEWEGLICHEN SACHEN	-	-	-	-	-
200	ZAHLUNGEN AN ANDERE BEREICHE	87 733	-	-	-	-
211	RENTEN, UNTERSTÜETZUNGEN U. AEHNL.	-	-	-	-	-
212	LAUFENDE ZUSCHUESSE AN SOZIALE U. AEHNL. EINRICHTG.	-	-	-	-	-
213	UEBRIGE LAUFENDE ZUSCHUESSE	13 598	-	-	-	-
220	VERMOEGENSUEBERTRAGUNGEN AN ANDERE BEREICHE	49 235	-	-	-	-
230	DARLEHEN AN ANDERE BEREICHE	24 900	-	-	-	-
240	BETEILIGUNGEN	-	-	-	-	-
299	UNMITTELBARE AUSGABEN	88 134	-	-	-	-
300	ZAHLUNGEN AN VERWALTUNGEN	275 926	275 926	275 926	-	-
310	LAUFENDE ZUWEISUNGEN AN VERWALTUNGEN	1 068	1 068	1 068	-	-
320	VERMOEGENSUEBERTRAGUNGEN AN VERWALTUNGEN	113 420	113 420	113 420	-	-
330	DARLEHEN AN VERWALTUNGEN	161 438	161 438	161 438	-	-
399	BRUTTOAUSGABEN	364 060	275 926	275 926	-	-
430	ABZUEGL. ZAHLUNGEN V. VERWALTUNGEN GLEICHER EBENE	34 819	-	-	-	-
450	GESAMTAUSGABEN (OHNE BESONDERE FINANZ. VORGAENGE)	329 241	275 926	275 926	-	-
480	ABZUEGL. ZAHLUNGEN V. VERWALTUNGEN ANDERER EBENE	-	4	4	-	-
499	NETTOAUSGABEN	329 241	275 922	275 922	-	-
500	UNMITTELBARE EINNAHMEN	6 381	3 483	3 483	-	-
510	EINNAHMEN AUS WIRTSCHAFTLICHER TÄETIGKEIT	-	-	-	-	-
521	GEBUEHREN, SONSTIGE ENTGELTE, STRAFEN	-	-	-	-	-
522	UEBRIGE LAUFENDE EINNAHMEN	272	209	209	-	-
530	LAUFENDE ZUSCHUESSE VON ANDEREN BEREICHEN	-	-	-	-	-
610	VERAEUSSERUNG VON SACHVERMOEGEN	-	-	-	-	-
620	VERAEUSSERUNG VON BETEILIGUNGEN	-	-	-	-	-
630	UEBRIGE EINNAHMEN	6 109	3 274	3 274	-	-

AUFGABENBEREICHEN UND AUSGEWAHLTEN AUSGABE-/EINNAHMEARTEN

DM

LAENDER (EINSCHL. STADTSTAATEN) ZUSAMMEN 6	STAAT 7	GEM. IGV. 8	SCHLESWIG-HOLSTEIN ZUSAMMEN 9	STAAT 10	GEM. IGV. 11	NIEDERSACHSEN ZUSAMMEN 12	STAAT 13	GEM. IGV. 14	NORDRH.-WESTF. ZUSAMMEN 15	NR. 16
VERBESSERUNG D. VERBUNDWIRTSCHAFT F 525 6011										
7 409	7 409	-	-	-	-	-	-	-	-	100
-	-	-	-	-	-	-	-	-	-	111
-	-	-	-	-	-	-	-	-	-	112
-	-	-	-	-	-	-	-	-	-	113
-	-	-	-	-	-	-	-	-	-	114
-	-	-	-	-	-	-	-	-	-	121
-	-	-	-	-	-	-	-	-	-	122
-	-	-	-	-	-	-	-	-	-	123
7 403	7 403	-	-	-	-	-	-	-	-	124
6	6	-	-	-	-	-	-	-	-	125
-	-	-	-	-	-	-	-	-	-	130
-	-	-	-	-	-	-	-	-	-	141
-	-	-	-	-	-	-	-	-	-	142
178 579	178 579	-	10 975	10 975	-	35 127	35 127	-	24 735	200
-	-	-	-	-	-	-	-	-	-	211
120	120	-	-	-	-	-	-	-	-	212
55 641	55 641	-	4 222	4 222	-	8 263	8 263	-	9 867	213
122 813	122 813	-	6 753	6 753	-	26 864	26 864	-	14 868	220
5	5	-	-	-	-	-	-	-	-	230
-	-	-	-	-	-	-	-	-	-	240
185 988	185 988	-	10 975	10 975	-	35 127	35 127	-	24 735	299
876	876	-	-	-	-	-	-	-	-	300
-	-	-	-	-	-	-	-	-	-	310
876	876	-	-	-	-	-	-	-	-	320
-	-	-	-	-	-	-	-	-	-	330
186 864	186 864	-	10 975	10 975	-	35 127	35 127	-	24 735	399
-	-	-	-	-	-	-	-	-	-	430
186 864	186 864	-	10 975	10 975	-	35 127	35 127	-	24 735	450
82 470	82 470	-	-	-	-	20 505	20 505	-	10 076	480
104 394	104 394	-	10 975	10 975	-	14 622	14 622	-	14 659	499
-	-	-	-	-	-	-	-	-	-	500
-	-	-	-	-	-	-	-	-	-	510
-	-	-	-	-	-	-	-	-	-	521
-	-	-	-	-	-	-	-	-	-	522
-	-	-	-	-	-	-	-	-	-	530
-	-	-	-	-	-	-	-	-	-	610
-	-	-	-	-	-	-	-	-	-	620
-	-	-	-	-	-	-	-	-	-	630
EINSATZ V. MASCHINEN U. TECHNISCHEN ANLAGEN F 526 6012										
401	401	-	-	-	-	59	59	-	-	100
-	-	-	-	-	-	-	-	-	-	111
-	-	-	-	-	-	-	-	-	-	112
2	2	-	-	-	-	-	-	-	-	113
-	-	-	-	-	-	-	-	-	-	114
-	-	-	-	-	-	-	-	-	-	121
-	-	-	-	-	-	-	-	-	-	122
-	-	-	-	-	-	-	-	-	-	123
330	330	-	-	-	-	-	-	-	-	124
69	69	-	-	-	-	59	59	-	-	125
-	-	-	-	-	-	-	-	-	-	130
-	-	-	-	-	-	-	-	-	-	141
-	-	-	-	-	-	-	-	-	-	142
87 733	87 733	-	2 078	2 078	-	5 953	5 953	-	10 996	200
-	-	-	-	-	-	-	-	-	-	211
-	-	-	-	-	-	-	-	-	-	212
13 598	13 598	-	140	140	-	5 948	5 948	-	410	213
49 235	49 235	-	979	979	-	5	5	-	10 586	220
24 900	24 900	-	959	959	-	-	-	-	-	230
-	-	-	-	-	-	-	-	-	-	240
88 134	88 134	-	2 078	2 078	-	6 012	6 012	-	10 996	299
-	-	-	-	-	-	-	-	-	-	300
-	-	-	-	-	-	-	-	-	-	310
-	-	-	-	-	-	-	-	-	-	320
-	-	-	-	-	-	-	-	-	-	330
88 134	88 134	-	2 078	2 078	-	6 012	6 012	-	10 996	399
-	-	-	-	-	-	-	-	-	-	430
88 134	88 134	-	2 078	2 078	-	6 012	6 012	-	10 996	450
34 815	34 815	-	-	-	-	5	5	-	5 782	480
53 319	53 319	-	2 078	2 078	-	6 007	6 007	-	5 214	499
2 898	2 898	-	-	-	-	-	-	-	2 828	500
-	-	-	-	-	-	-	-	-	-	510
-	-	-	-	-	-	-	-	-	-	521
63	63	-	-	-	-	-	-	-	54	522
-	-	-	-	-	-	-	-	-	-	530
-	-	-	-	-	-	-	-	-	-	610
-	-	-	-	-	-	-	-	-	-	620
2 835	2 835	-	-	-	-	-	-	-	2 774	630

AUSGABEN UND EINNAHMEN DER OEFFENTLICHEN HAUSHALTE 1973 NACH

1 000

NR.	NCDRHEIN-WESTFALEN		ZUSAMMEN	HESSEN		ZUSAMMEN	RHEINLAND-PFALZ		ZUSAMMEN	BADEN-WUERTTEMBERG	
	STAAT	GEM. #GV.		STAAT	GEM. #GV.		STAAT	GEM. #GV.		STAAT	GEM. #GV.
	16	17	18	19	20	21	22	23	24	25	26
6011 VERBESSERUNG D. VERBUNDWIRTSCHAFT F 525											
100	-	-	1 555	1 555	-	-	-	-	5 031	5 031	-
111	-	-	-	-	-	-	-	-	-	-	-
112	-	-	-	-	-	-	-	-	-	-	-
113	-	-	-	-	-	-	-	-	-	-	-
114	-	-	-	-	-	-	-	-	-	-	-
121	-	-	-	-	-	-	-	-	-	-	-
122	-	-	-	-	-	-	-	-	-	-	-
123	-	-	-	-	-	-	-	-	-	-	-
124	-	-	1 553	1 553	-	-	-	-	5 027	5 027	-
125	-	-	2	2	-	-	-	-	4	4	-
130	-	-	-	-	-	-	-	-	-	-	-
141	-	-	-	-	-	-	-	-	-	-	-
142	-	-	-	-	-	-	-	-	-	-	-
200	24 735	-	6 232	6 232	-	-	-	-	38 988	38 988	-
211	-	-	-	-	-	-	-	-	-	-	-
212	-	-	-	-	-	-	-	-	-	-	-
213	9 867	-	474	474	-	-	-	-	5 288	5 288	-
220	14 868	-	5 758	5 758	-	-	-	-	33 700	33 700	-
230	-	-	-	-	-	-	-	-	-	-	-
240	-	-	-	-	-	-	-	-	-	-	-
299	24 735	-	7 787	7 787	-	-	-	-	44 019	44 019	-
300	-	-	-	-	-	-	-	-	876	876	-
310	-	-	-	-	-	-	-	-	-	-	-
320	-	-	-	-	-	-	-	-	876	876	-
330	-	-	-	-	-	-	-	-	-	-	-
399	24 735	-	7 787	7 787	-	-	-	-	44 895	44 895	-
430	-	-	-	-	-	-	-	-	-	-	-
450	24 735	-	7 787	7 787	-	-	-	-	44 895	44 895	-
480	10 076	-	4 355	4 355	-	-	-	-	21 805	21 805	-
499	14 659	-	3 432	3 432	-	-	-	-	23 090	23 090	-
500	-	-	-	-	-	-	-	-	-	-	-
510	-	-	-	-	-	-	-	-	-	-	-
521	-	-	-	-	-	-	-	-	-	-	-
522	-	-	-	-	-	-	-	-	-	-	-
530	-	-	-	-	-	-	-	-	-	-	-
610	-	-	-	-	-	-	-	-	-	-	-
620	-	-	-	-	-	-	-	-	-	-	-
630	-	-	-	-	-	-	-	-	-	-	-
6012 EINSATZ V. MASCHINEN U. TECHNISCHEN ANLAGEN F 526											
100	-	-	1	1	-	-	-	-	11	11	-
111	-	-	-	-	-	-	-	-	-	-	-
112	-	-	-	-	-	-	-	-	-	-	-
113	-	-	-	-	-	-	-	-	-	-	-
114	-	-	-	-	-	-	-	-	2	2	-
121	-	-	-	-	-	-	-	-	-	-	-
122	-	-	-	-	-	-	-	-	-	-	-
123	-	-	-	-	-	-	-	-	-	-	-
124	-	-	-	-	-	-	-	-	-	-	-
125	-	-	1	1	-	-	-	-	9	9	-
130	-	-	-	-	-	-	-	-	-	-	-
141	-	-	-	-	-	-	-	-	-	-	-
142	-	-	-	-	-	-	-	-	-	-	-
200	10 996	-	3 905	3 905	-	14 085	14 085	-	1 729	1 729	-
211	-	-	-	-	-	-	-	-	-	-	-
212	-	-	-	-	-	-	-	-	-	-	-
213	410	-	85	85	-	358	358	-	261	261	-
220	10 586	-	3 820	3 820	-	6 786	6 786	-	1 468	1 468	-
230	-	-	-	-	-	6 941	6 941	-	-	-	-
240	-	-	-	-	-	-	-	-	-	-	-
299	10 996	-	3 906	3 906	-	14 085	14 085	-	1 740	1 740	-
300	-	-	-	-	-	-	-	-	-	-	-
310	-	-	-	-	-	-	-	-	-	-	-
320	-	-	-	-	-	-	-	-	-	-	-
330	-	-	-	-	-	-	-	-	-	-	-
399	10 996	-	3 906	3 906	-	14 085	14 085	-	1 740	1 740	-
430	-	-	-	-	-	-	-	-	-	-	-
450	10 996	-	3 906	3 906	-	14 085	14 085	-	1 740	1 740	-
480	5 782	-	1 300	1 300	-	8 708	8 708	-	110	110	-
499	5 214	-	2 606	2 606	-	5 377	5 377	-	1 630	1 630	-
500	2 828	-	-	-	-	-	-	-	-	-	-
510	-	-	-	-	-	-	-	-	-	-	-
521	-	-	-	-	-	-	-	-	-	-	-
522	54	-	-	-	-	-	-	-	-	-	-
530	-	-	-	-	-	-	-	-	-	-	-
610	-	-	-	-	-	-	-	-	-	-	-
620	-	-	-	-	-	-	-	-	-	-	-
630	2 774	-	-	-	-	-	-	-	-	-	-

AUFGABENBEREICHEN UND AUSGEWAHLTEN AUSGABE-/EINNAHMEARTEN

DM

ZUSAMMEN 27	BAYERN STAAT 28	GEN. IGV. 29	ZUSAMMEN 30	SAARLAND STAAT 31	GEN. IGV. 32	STADTST. ZUSAMMEN 33	HAMBURG 34	BREMEN 35	BERLIN (WEST) 36	
VERBESSERUNG D. VERBUNDWIRTSCHAFT F 525 6011										
823	823	-	-	-	-	-	-	-	-	100
-	-	-	-	-	-	-	-	-	-	111
-	-	-	-	-	-	-	-	-	-	112
-	-	-	-	-	-	-	-	-	-	113
-	-	-	-	-	-	-	-	-	-	114
-	-	-	-	-	-	-	-	-	-	121
-	-	-	-	-	-	-	-	-	-	122
823	823	-	-	-	-	-	-	-	-	123
-	-	-	-	-	-	-	-	-	-	124
-	-	-	-	-	-	-	-	-	-	125
-	-	-	-	-	-	-	-	-	-	130
-	-	-	-	-	-	-	-	-	-	141
-	-	-	-	-	-	-	-	-	-	142
61 532	61 532	-	716	716	-	274	25	249	-	200
-	-	-	-	-	-	-	-	-	-	211
120	120	-	-	-	-	-	-	-	-	212
27 104	27 104	-	174	174	-	249	-	249	-	213
34 303	34 303	-	542	542	-	25	25	-	-	220
5	5	-	-	-	-	-	-	-	-	230
-	-	-	-	-	-	-	-	-	-	240
62 355	62 355	-	716	716	-	274	25	249	-	299
-	-	-	-	-	-	-	-	-	-	300
-	-	-	-	-	-	-	-	-	-	310
-	-	-	-	-	-	-	-	-	-	320
-	-	-	-	-	-	-	-	-	-	330
62 355	62 355	-	716	716	-	274	25	249	-	399
-	-	-	-	-	-	-	-	-	-	430
62 355	62 355	-	716	716	-	274	25	249	-	450
25 729	25 729	-	-	-	-	-	-	-	-	480
36 626	36 626	-	716	716	-	274	25	249	-	499
-	-	-	-	-	-	-	-	-	-	500
-	-	-	-	-	-	-	-	-	-	510
-	-	-	-	-	-	-	-	-	-	521
-	-	-	-	-	-	-	-	-	-	522
-	-	-	-	-	-	-	-	-	-	530
-	-	-	-	-	-	-	-	-	-	610
-	-	-	-	-	-	-	-	-	-	620
-	-	-	-	-	-	-	-	-	-	630
EINSATZ V. MASCHINEN U. TECHNISCHEN ANLAGEN F 526 6012										
330	330	-	-	-	-	-	-	-	-	100
-	-	-	-	-	-	-	-	-	-	111
-	-	-	-	-	-	-	-	-	-	112
-	-	-	-	-	-	-	-	-	-	113
-	-	-	-	-	-	-	-	-	-	114
-	-	-	-	-	-	-	-	-	-	121
-	-	-	-	-	-	-	-	-	-	122
330	330	-	-	-	-	-	-	-	-	123
-	-	-	-	-	-	-	-	-	-	124
-	-	-	-	-	-	-	-	-	-	125
-	-	-	-	-	-	-	-	-	-	130
-	-	-	-	-	-	-	-	-	-	141
-	-	-	-	-	-	-	-	-	-	142
48 963	48 963	-	24	24	-	-	-	-	-	200
-	-	-	-	-	-	-	-	-	-	211
-	-	-	-	-	-	-	-	-	-	212
6 372	6 372	-	24	24	-	-	-	-	-	213
25 591	25 591	-	-	-	-	-	-	-	-	220
17 000	17 000	-	-	-	-	-	-	-	-	230
-	-	-	-	-	-	-	-	-	-	240
49 293	49 293	-	24	24	-	-	-	-	-	299
-	-	-	-	-	-	-	-	-	-	300
-	-	-	-	-	-	-	-	-	-	310
-	-	-	-	-	-	-	-	-	-	320
-	-	-	-	-	-	-	-	-	-	330
49 293	49 293	-	24	24	-	-	-	-	-	399
-	-	-	-	-	-	-	-	-	-	430
49 293	49 293	-	24	24	-	-	-	-	-	450
18 910	18 910	-	-	-	-	-	-	-	-	480
30 383	30 383	-	24	24	-	-	-	-	-	499
-	-	-	-	-	-	-	-	-	-	500
70	70	-	-	-	-	-	-	-	-	510
-	-	-	-	-	-	-	-	-	-	521
-	-	-	-	-	-	-	-	-	-	522
9	9	-	-	-	-	-	-	-	-	530
-	-	-	-	-	-	-	-	-	-	610
-	-	-	-	-	-	-	-	-	-	620
61	61	-	-	-	-	-	-	-	-	630

AUSGABEN UND EINNAHMEN DER OEFFENTLICHEN HAUSHALTE 1973 NACH

1 000

NR.	ART DER AUSGABEN / EINNAHMEN	INSGESAMT 1	BUND, LAF, ERP ZUSAMMEN 2	BUND 3	LASTENAUS- GLEICHF. 4	ERP-SOND. VERMOEGEN 5
6013 ABSATZFOERDERUNG F 527						
100	UNMITTELBARE AUSGABEN (OHNE ZAHLUNGEN A.AND.BEREICHE)	11 422	5 671	5 671	-	-
111	BEAMTENBEZUEGE	-	-	-	-	-
112	ANGESTELLTENVERGUETUNGEN	-	-	-	-	-
113	ARBEITERLOEHNE	-	-	-	-	-
114	SONSTIGE PERSONALAUSGABEN	11	-	-	-	-
121	UNTERHALTUNG VON UNBEWEGLICHEN VERMOEGEN	-	-	-	-	-
122	BEWIRTSCHAFTUNG DER GRUNDSTUECKE	-	-	-	-	-
123	MIETEN UND PACHTEN	-	-	-	-	-
124	ZUWEISUNGEN AN ZWECKVERBAENDE USW.	4 268	285	285	-	-
125	UEBRIGER LAUFENDER SACHAUFWAND	7 143	5 386	5 386	-	-
130	BAUMASSNAHMEN	-	-	-	-	-
141	ERWERB VON UNBEWEGLICHEN SACHEN	-	-	-	-	-
142	ERWERB VON BEWEGLICHEN SACHEN	-	-	-	-	-
200	ZAHLUNGEN AN ANDERE BEREICHE	33 711	19 800	19 800	-	-
211	RENTEN,UNTERSTUETZUNGEN U.AEHNL.	10	-	-	-	-
212	LAUFENDE ZUSCHUESSE AN SOZIALE U.AEHNL.EINRICHTG.	-	-	-	-	-
213	UEBRIGE LAUFENDE ZUSCHUESSE	32 525	19 800	19 800	-	-
220	VERMOEGENSUEBERTRAGUNGEN AN ANDERE BEREICHE	207	-	-	-	-
230	DARLEHEN AN ANDERE BEREICHE	969	-	-	-	-
240	BETEILIGUNGEN	-	-	-	-	-
299	UNMITTELBARE AUSGABEN	45 133	25 471	25 471	-	-
300	ZAHLUNGEN AN VERWALTUNGEN	72	-	-	-	-
310	LAUFENDE ZUWEISUNGEN AN VERWALTUNGEN	72	-	-	-	-
320	VERMOEGENSUEBERTRAGUNGEN AN VERWALTUNGEN	-	-	-	-	-
330	DARLEHEN AN VERWALTUNGEN	-	-	-	-	-
399	BRUTTOAUSGABEN	45 205	25 471	25 471	-	-
430	ABZUEGL.ZAHLUNGEN V.VERWALTUNGEN GLEICHER EBENE	2 125	-	-	-	-
450	GESAMTAUSGABEN (OHNE BESONDERE FINANZ.VORGAENGE)	43 080	25 471	25 471	-	-
480	ABZUEGL.ZAHLUNGEN V.VERWALTUNGEN ANDERER EBENE	-	-	-	-	-
499	NETTOAUSGABEN	43 080	25 471	25 471	-	-
500	UNMITTELBARE EINNAHMEN	49	8	8	-	-
510	EINNAHMEN AUS WIRTSCHAFTLICHER TAETIGKEIT	-	-	-	-	-
521	GEBUEHREN,SONSTIGE ENTGELTE,STRAFEN	33	-	-	-	-
522	UEBRIGE LAUFENDE EINNAHMEN	2	-	-	-	-
530	LAUFENDE ZUSCHUESSE VON ANDEREN BEREICHEN	14	8	8	-	-
610	VERAEUSSERUNG VON SACHVERMOEGEN	-	-	-	-	-
620	VERAEUSSERUNG VON BETEILIGUNGEN	-	-	-	-	-
630	UEBRIGE EINNAHMEN	-	-	-	-	-
6014 ENG-AUSRICHTUNGSFONDS F 528						
100	UNMITTELBARE AUSGABEN (OHNE ZAHLUNGEN A.AND.BEREICHE)	-	-	-	-	-
111	BEAMTENBEZUEGE	-	-	-	-	-
112	ANGESTELLTENVERGUETUNGEN	-	-	-	-	-
113	ARBEITERLOEHNE	-	-	-	-	-
114	SONSTIGE PERSONALAUSGABEN	-	-	-	-	-
121	UNTERHALTUNG VON UNBEWEGLICHEN VERMOEGEN	-	-	-	-	-
122	BEWIRTSCHAFTUNG DER GRUNDSTUECKE	-	-	-	-	-
123	MIETEN UND PACHTEN	-	-	-	-	-
124	ZUWEISUNGEN AN ZWECKVERBAENDE USW.	-	-	-	-	-
125	UEBRIGER LAUFENDER SACHAUFWAND	-	-	-	-	-
130	BAUMASSNAHMEN	-	-	-	-	-
141	ERWERB VON UNBEWEGLICHEN SACHEN	-	-	-	-	-
142	ERWERB VON BEWEGLICHEN SACHEN	-	-	-	-	-
200	ZAHLUNGEN AN ANDERE BEREICHE	58 298	57 619	57 619	-	-
211	RENTEN,UNTERSTUETZUNGEN U.AEHNL.	-	-	-	-	-
212	LAUFENDE ZUSCHUESSE AN SOZIALE U.AEHNL.EINRICHTG.	-	-	-	-	-
213	UEBRIGE LAUFENDE ZUSCHUESSE	57 619	57 619	57 619	-	-
220	VERMOEGENSUEBERTRAGUNGEN AN ANDERE BEREICHE	679	-	-	-	-
230	DARLEHEN AN ANDERE BEREICHE	-	-	-	-	-
240	BETEILIGUNGEN	-	-	-	-	-
299	UNMITTELBARE AUSGABEN	58 298	57 619	57 619	-	-
300	ZAHLUNGEN AN VERWALTUNGEN	-	-	-	-	-
310	LAUFENDE ZUWEISUNGEN AN VERWALTUNGEN	-	-	-	-	-
320	VERMOEGENSUEBERTRAGUNGEN AN VERWALTUNGEN	-	-	-	-	-
330	DARLEHEN AN VERWALTUNGEN	-	-	-	-	-
399	BRUTTOAUSGABEN	58 298	57 619	57 619	-	-
430	ABZUEGL.ZAHLUNGEN V.VERWALTUNGEN GLEICHER EBENE	303	-	-	-	-
450	GESAMTAUSGABEN (OHNE BESONDERE FINANZ.VORGAENGE)	57 995	57 619	57 619	-	-
480	ABZUEGL.ZAHLUNGEN V.VERWALTUNGEN ANDERER EBENE	-	-	-	-	-
499	NETTOAUSGABEN	57 995	57 619	57 619	-	-
500	UNMITTELBARE EINNAHMEN	35 139	34 769	34 769	-	-
510	EINNAHMEN AUS WIRTSCHAFTLICHER TAETIGKEIT	-	-	-	-	-
521	GEBUEHREN,SONSTIGE ENTGELTE,STRAFEN	-	-	-	-	-
522	UEBRIGE LAUFENDE EINNAHMEN	-	-	-	-	-
530	LAUFENDE ZUSCHUESSE VON ANDEREN BEREICHEN	35 139	34 769	34 769	-	-
610	VERAEUSSERUNG VON SACHVERMOEGEN	-	-	-	-	-
620	VERAEUSSERUNG VON BETEILIGUNGEN	-	-	-	-	-
630	UEBRIGE EINNAHMEN	-	-	-	-	-

AUFGABENBEREICHEN UND AUSGEWAELHTEN AUSGABE-/EINNAHMEARTEN

DM

LAENDER (EINSCHL. STAATSTAATEN)			SCHLESWIG-HOLSTEIN			NIEDERSACHSEN			NORDRH.-WESTF.	
ZUSAMMEN	STAAT	GEM. IGV.	ZUSAMMEN	STAAT	GEM. IGV.	ZUSAMMEN	STAAT	GEM. IGV.	ZUSAMMEN	NR.
6	7	8	9	10	11	12	13	14	15	
ABSATZFOERDERUNG F 527 6013										
5 751	5 751	-	1 487	1 487	-	1 425	1 425	-	-	100
-	-	-	-	-	-	-	-	-	-	111
-	-	-	-	-	-	-	-	-	-	112
11	11	-	-	-	-	-	-	-	-	113
-	-	-	-	-	-	-	-	-	-	114
-	-	-	-	-	-	-	-	-	-	121
-	-	-	-	-	-	-	-	-	-	122
-	-	-	-	-	-	-	-	-	-	123
3 983	3 983	-	1 363	1 363	-	1 425	1 425	-	-	124
1 757	1 757	-	124	124	-	-	-	-	-	125
-	-	-	-	-	-	-	-	-	-	130
-	-	-	-	-	-	-	-	-	-	141
-	-	-	-	-	-	-	-	-	-	142
13 911	13 911	-	5 620	5 620	-	2 462	2 462	-	4 797	200
10	10	-	10	10	-	-	-	-	-	211
12 725	12 725	-	5 610	5 610	-	1 493	1 493	-	4 590	212
207	207	-	-	-	-	-	-	-	207	213
969	969	-	-	-	-	969	969	-	-	220
-	-	-	-	-	-	-	-	-	-	230
-	-	-	-	-	-	-	-	-	-	240
19 662	19 662	-	7 107	7 107	-	3 887	3 887	-	4 797	299
72	72	-	-	-	-	-	-	-	-	300
72	72	-	-	-	-	-	-	-	-	310
-	-	-	-	-	-	-	-	-	-	320
-	-	-	-	-	-	-	-	-	-	330
19 734	19 734	-	7 107	7 107	-	3 887	3 887	-	4 797	399
19 734	19 734	-	7 107	7 107	-	3 887	3 887	-	4 797	430
2 125	2 125	-	-	-	-	60	60	-	2 053	450
17 609	17 609	-	7 107	7 107	-	3 827	3 827	-	2 744	499
41	41	-	6	6	-	-	-	-	-	500
-	-	-	-	-	-	-	-	-	-	510
33	33	-	-	-	-	-	-	-	-	521
2	2	-	-	-	-	-	-	-	-	522
6	6	-	6	6	-	-	-	-	-	530
-	-	-	-	-	-	-	-	-	-	610
-	-	-	-	-	-	-	-	-	-	620
-	-	-	-	-	-	-	-	-	-	630
EWG-AUSRICHTUNGSFONDS F 528 6014										
-	-	-	-	-	-	-	-	-	-	100
-	-	-	-	-	-	-	-	-	-	111
-	-	-	-	-	-	-	-	-	-	112
-	-	-	-	-	-	-	-	-	-	113
-	-	-	-	-	-	-	-	-	-	114
-	-	-	-	-	-	-	-	-	-	121
-	-	-	-	-	-	-	-	-	-	122
-	-	-	-	-	-	-	-	-	-	123
-	-	-	-	-	-	-	-	-	-	124
-	-	-	-	-	-	-	-	-	-	125
-	-	-	-	-	-	-	-	-	-	130
-	-	-	-	-	-	-	-	-	-	141
-	-	-	-	-	-	-	-	-	-	142
679	679	-	-	-	-	303	303	-	-	200
-	-	-	-	-	-	-	-	-	-	211
-	-	-	-	-	-	-	-	-	-	212
679	679	-	-	-	-	303	303	-	-	213
-	-	-	-	-	-	-	-	-	-	220
-	-	-	-	-	-	-	-	-	-	230
-	-	-	-	-	-	-	-	-	-	240
679	679	-	-	-	-	303	303	-	-	299
-	-	-	-	-	-	-	-	-	-	300
-	-	-	-	-	-	-	-	-	-	310
-	-	-	-	-	-	-	-	-	-	320
-	-	-	-	-	-	-	-	-	-	330
679	679	-	-	-	-	303	303	-	-	399
679	679	-	-	-	-	303	303	-	-	430
303	303	-	-	-	-	303	303	-	-	450
376	376	-	-	-	-	-	-	-	-	480
-	-	-	-	-	-	-	-	-	-	499
370	370	-	-	-	-	-	-	-	-	500
-	-	-	-	-	-	-	-	-	-	510
-	-	-	-	-	-	-	-	-	-	521
-	-	-	-	-	-	-	-	-	-	522
370	370	-	-	-	-	-	-	-	-	530
-	-	-	-	-	-	-	-	-	-	610
-	-	-	-	-	-	-	-	-	-	620
-	-	-	-	-	-	-	-	-	-	630

AUSGABEN UND EINNAHMEN DER ÖFFENTLICHEN HAUSHALTE 1973 NACH

1 000

NR.	NORDRHEIN-WESTFALEN		ZUSAMMEN 18	HESSEN		ZUSAMMEN 21	RHEINLAND-PFALZ		ZUSAMMEN 24	BADEN-WÜRTTEMBERG		ZUSAMMEN 26
	STAAT 16	GEM. IGV. 17		STAAT 19	GEM. IGV. 20		STAAT 22	GEM. IGV. 23		STAAT 25	GEM. IGV. 26	
6013 ABSATZFÖRDERUNG F 527												
100	-	-	150	150	-	457	457	-	555	555	-	-
111	-	-	-	-	-	-	-	-	-	-	-	-
112	-	-	-	-	-	-	-	-	-	-	-	-
113	-	-	-	-	-	-	-	-	-	-	-	-
114	-	-	-	-	-	-	-	-	-	-	-	-
121	-	-	-	-	-	-	-	-	-	-	-	-
122	-	-	-	-	-	-	-	-	-	-	-	-
123	-	-	-	-	-	-	-	-	-	-	-	-
124	-	-	45	45	-	457	457	-	168	168	-	-
125	-	-	105	105	-	-	-	-	387	387	-	-
130	-	-	-	-	-	-	-	-	-	-	-	-
141	-	-	-	-	-	-	-	-	-	-	-	-
142	-	-	-	-	-	-	-	-	-	-	-	-
200	4 797	-	-	-	-	-	-	-	137	137	-	-
211	-	-	-	-	-	-	-	-	-	-	-	-
212	-	-	-	-	-	-	-	-	-	-	-	-
213	4 590	-	-	-	-	-	-	-	137	137	-	-
220	207	-	-	-	-	-	-	-	-	-	-	-
230	-	-	-	-	-	-	-	-	-	-	-	-
240	-	-	-	-	-	-	-	-	-	-	-	-
299	4 797	-	150	150	-	457	457	-	692	692	-	-
300	-	-	-	-	-	70	70	-	-	-	-	-
310	-	-	-	-	-	70	70	-	-	-	-	-
320	-	-	-	-	-	-	-	-	-	-	-	-
330	-	-	-	-	-	-	-	-	-	-	-	-
399	4 797	-	150	150	-	527	527	-	692	692	-	-
430	-	-	-	-	-	-	-	-	-	-	-	-
450	4 797	-	150	150	-	527	527	-	692	692	-	-
480	2 053	-	-	-	-	-	-	-	-	-	-	-
499	2 744	-	150	150	-	527	527	-	692	692	-	-
500	-	-	-	-	-	-	-	-	-	-	-	-
510	-	-	-	-	-	-	-	-	-	-	-	-
521	-	-	-	-	-	-	-	-	-	-	-	-
522	-	-	-	-	-	-	-	-	-	-	-	-
530	-	-	-	-	-	-	-	-	-	-	-	-
610	-	-	-	-	-	-	-	-	-	-	-	-
620	-	-	-	-	-	-	-	-	-	-	-	-
630	-	-	-	-	-	-	-	-	-	-	-	-

6014 EWG-AUSRICHTUNGSFONDS F 528

100	-	-	-	-	-	-	-	-	-	-	-	-
111	-	-	-	-	-	-	-	-	-	-	-	-
112	-	-	-	-	-	-	-	-	-	-	-	-
113	-	-	-	-	-	-	-	-	-	-	-	-
114	-	-	-	-	-	-	-	-	-	-	-	-
121	-	-	-	-	-	-	-	-	-	-	-	-
122	-	-	-	-	-	-	-	-	-	-	-	-
123	-	-	-	-	-	-	-	-	-	-	-	-
124	-	-	-	-	-	-	-	-	-	-	-	-
125	-	-	-	-	-	-	-	-	-	-	-	-
130	-	-	-	-	-	-	-	-	-	-	-	-
141	-	-	-	-	-	-	-	-	-	-	-	-
142	-	-	-	-	-	-	-	-	-	-	-	-
200	-	-	-	-	-	-	-	-	-	-	-	-
211	-	-	-	-	-	-	-	-	-	-	-	-
212	-	-	-	-	-	-	-	-	-	-	-	-
213	-	-	-	-	-	-	-	-	-	-	-	-
220	-	-	-	-	-	-	-	-	-	-	-	-
230	-	-	-	-	-	-	-	-	-	-	-	-
240	-	-	-	-	-	-	-	-	-	-	-	-
299	-	-	-	-	-	-	-	-	-	-	-	-
300	-	-	-	-	-	-	-	-	-	-	-	-
310	-	-	-	-	-	-	-	-	-	-	-	-
320	-	-	-	-	-	-	-	-	-	-	-	-
330	-	-	-	-	-	-	-	-	-	-	-	-
399	-	-	-	-	-	-	-	-	-	-	-	-
430	-	-	-	-	-	-	-	-	-	-	-	-
450	-	-	-	-	-	-	-	-	-	-	-	-
480	-	-	-	-	-	-	-	-	-	-	-	-
499	-	-	-	-	-	-	-	-	-	-	-	-
500	-	-	-	-	-	-	-	-	-	-	-	-
510	-	-	-	-	-	-	-	-	-	-	-	-
521	-	-	-	-	-	-	-	-	-	-	-	-
522	-	-	-	-	-	-	-	-	-	-	-	-
530	-	-	-	-	-	-	-	-	-	-	-	-
610	-	-	-	-	-	-	-	-	-	-	-	-
620	-	-	-	-	-	-	-	-	-	-	-	-
630	-	-	-	-	-	-	-	-	-	-	-	-

AUFGABENBEREICHEN UND AUSGEWAHLTEN AUSGABE-/EINNAHMEARTEN

DM

ZUSAMMEN 27	BAYERN STAAT 28	GEM.-IGV. 29	ZUSAMMEN 30	SAARLAND STAAT 31	GEM.-IGV. 32	STADTST. ZUSAMMEN 33	HAMBURG 34	BREMEN 35	BERLIN (WEST) 36	
ABSATZFÖRDERUNG F 527 6013										
898	898	-	112	112	-	667	611	56	-	100
-	-	-	-	-	-	-	-	-	-	111
-	-	-	-	-	-	-	-	-	-	112
-	-	-	-	-	-	-	-	-	-	113
-	-	-	11	11	-	-	-	-	-	114
-	-	-	-	-	-	-	-	-	-	121
-	-	-	-	-	-	-	-	-	-	122
-	-	-	-	-	-	-	-	-	-	123
430	430	-	95	95	-	-	-	-	-	124
468	468	-	6	6	-	667	611	56	-	125
-	-	-	-	-	-	-	-	-	-	130
-	-	-	-	-	-	-	-	-	-	141
-	-	-	-	-	-	-	-	-	-	142
895	895	-	-	-	-	-	-	-	-	200
-	-	-	-	-	-	-	-	-	-	211
-	-	-	-	-	-	-	-	-	-	212
895	895	-	-	-	-	-	-	-	-	213
-	-	-	-	-	-	-	-	-	-	220
-	-	-	-	-	-	-	-	-	-	230
-	-	-	-	-	-	-	-	-	-	240
1 793	1 793	-	112	112	-	667	611	56	-	299
-	-	-	-	-	-	2	2	-	-	300
-	-	-	-	-	-	2	2	-	-	310
-	-	-	-	-	-	-	-	-	-	320
-	-	-	-	-	-	-	-	-	-	330
1 793	1 793	-	112	112	-	669	613	56	-	399
-	-	-	-	-	-	-	-	-	-	430
1 793	1 793	-	112	112	-	669	613	56	-	450
-	-	-	-	-	-	12	12	-	-	480
1 793	1 793	-	112	112	-	657	601	56	-	499
2	2	-	-	-	-	33	33	-	-	500
-	-	-	-	-	-	-	-	-	-	510
-	-	-	-	-	-	33	33	-	-	521
2	2	-	-	-	-	-	-	-	-	522
-	-	-	-	-	-	-	-	-	-	530
-	-	-	-	-	-	-	-	-	-	610
-	-	-	-	-	-	-	-	-	-	620
-	-	-	-	-	-	-	-	-	-	630
ENG-AUSRICHTUNGSFONDS F 528 6014										
-	-	-	-	-	-	-	-	-	-	100
-	-	-	-	-	-	-	-	-	-	111
-	-	-	-	-	-	-	-	-	-	112
-	-	-	-	-	-	-	-	-	-	113
-	-	-	-	-	-	-	-	-	-	114
-	-	-	-	-	-	-	-	-	-	121
-	-	-	-	-	-	-	-	-	-	122
-	-	-	-	-	-	-	-	-	-	123
-	-	-	-	-	-	-	-	-	-	124
-	-	-	-	-	-	-	-	-	-	125
-	-	-	-	-	-	-	-	-	-	130
-	-	-	-	-	-	-	-	-	-	141
-	-	-	-	-	-	-	-	-	-	142
-	-	-	-	-	-	376	376	-	-	200
-	-	-	-	-	-	-	-	-	-	211
-	-	-	-	-	-	-	-	-	-	212
-	-	-	-	-	-	-	-	-	-	213
-	-	-	-	-	-	376	376	-	-	220
-	-	-	-	-	-	-	-	-	-	230
-	-	-	-	-	-	-	-	-	-	240
-	-	-	-	-	-	376	376	-	-	299
-	-	-	-	-	-	-	-	-	-	300
-	-	-	-	-	-	-	-	-	-	310
-	-	-	-	-	-	-	-	-	-	320
-	-	-	-	-	-	-	-	-	-	330
-	-	-	-	-	-	376	376	-	-	399
-	-	-	-	-	-	-	-	-	-	430
-	-	-	-	-	-	376	376	-	-	450
-	-	-	-	-	-	-	-	-	-	480
-	-	-	-	-	-	376	376	-	-	499
-	-	-	-	-	-	370	370	-	-	500
-	-	-	-	-	-	-	-	-	-	510
-	-	-	-	-	-	-	-	-	-	521
-	-	-	-	-	-	-	-	-	-	522
-	-	-	-	-	-	370	370	-	-	530
-	-	-	-	-	-	-	-	-	-	610
-	-	-	-	-	-	-	-	-	-	620
-	-	-	-	-	-	-	-	-	-	630

AUSGABEN UND EINNAHMEN DER OEFFENTLICHEN HAUSHALTE 1973 NACH

1 000

NR.	ART DER AUSGABEN / EINNAHMEN	INSGESAMT 1	BUND, LAF, ERP ZUSAMMEN 2	BUND 3	LASTENAUS- GLEICHF. 4	ERP-SOND. VERMOEGEN 5
6015 SONSTIGES F 529						
100	UNMITTELBARE AUSGABEN (OHNE ZAHLUNGEN A.AND.BEREICHE)	723 926	-	-	-	-
111	BEAMTENBEZUEGE	27 402	-	-	-	-
112	ANGESTELLTENVERGUETUNGEN	38 706	-	-	-	-
113	ARBEITERLOEHNE	33 816	-	-	-	-
114	SONSTIGE PERSONALAUSGABEN	6 978	-	-	-	-
121	UNTERHALTUNG VON UNBEWEGLICHEN VERMOEGEN	37 116	-	-	-	-
122	BEWIRTSCHAFTUNG DER GRUNDSTUECKE	233	-	-	-	-
123	MIETEN UND PACHTEN	141	-	-	-	-
124	ZUWEISUNGEN AN ZWECKVERBAENDE USW.	93 040	-	-	-	-
125	UEBRIGER LAUFENDER SACHAUFWAND	214 456	-	-	-	-
130	BAUMASSNAHMEN	259 676	-	-	-	-
141	ERWERB VON UNBEWEGLICHEN SACHEN	5 529	-	-	-	-
142	ERWERB VON BEWEGLICHEN SACHEN	6 833	-	-	-	-
200	ZAHLUNGEN AN ANDERE BEREICHE	280 237	94 578	59 187	35 391	-
211	RENTEN,UNTERSTUETZUNGEN U.AEHNL.	663	-	-	-	-
212	LAUFENDE ZUSCHUESSE AN SOZIALE U.AEHNL.EINRICHTG.	1 322	-	-	-	-
213	UEBRIGE LAUFENDE ZUSCHUESSE	165 137	38 731	38 731	-	-
220	VERMOEGENSUEBERTRAGUNGEN AN ANDERE BEREICHE	54 116	-	-	-	-
230	DARLEHEN AN ANDERE BEREICHE	58 976	55 847	20 456	35 391	-
240	BETEILIGUNGEN	23	-	-	-	-
299	UNMITTELBARE AUSGABEN	1 004 163	94 578	59 187	35 391	-
300	ZAHLUNGEN AN VERWALTUNGEN	54 373	31 773	31 773	-	-
310	LAUFENDE ZUWEISUNGEN AN VERWALTUNGEN	44 553	26 910	26 910	-	-
320	VERMOEGENSUEBERTRAGUNGEN AN VERWALTUNGEN	9 820	4 863	4 863	-	-
330	DARLEHEN AN VERWALTUNGEN	-	-	-	-	-
399	BRUTTOAUSGABEN	1 058 536	126 351	90 960	35 391	-
430	ABZUEGL.ZAHLUNGEN V.VERWALTUNGEN GLEICHER EBENE	423 314	-	-	-	-
450	GESAMTAUSGABEN (OHNE BESONDERE FINANZ.VORGAENGE)	635 222	126 351	90 960	35 391	-
480	ABZUEGL.ZAHLUNGEN V.VERWALTUNGEN ANDERER EBENE	-	-	-	-	-
499	NETTOAUSGABEN	635 222	126 351	90 960	35 391	-
500	UNMITTELBARE EINNAHMEN	185 057	41 877	8 403	33 474	-
510	EINNAHMEN AUS WIRTSCHAFTLICHER TAEITIGKEIT	11 232	-	-	-	-
521	GEBUEHREN,SONSTIGE ENTGELTE,STRAFEN	64 643	-	-	-	-
522	UEBRIGE LAUFENDE EINNAHMEN	48 744	3 094	2 955	139	-
530	LAUFENDE ZUSCHUESSE VON ANDEREN BEREICHEN	6 626	-	-	-	-
610	VERAEUSSERUNG VON SACHVERMOEGEN	7 363	-	-	-	-
620	VERAEUSSERUNG VON BETEILIGUNGEN	2	-	-	-	-
630	UEBRIGE EINNAHMEN	46 447	38 783	5 448	33 335	-
6016 EINKOMMENSTABILISIERENDE MASSNAHMEN F 53						
100	UNMITTELBARE AUSGABEN (OHNE ZAHLUNGEN A.AND.BEREICHE)	40 421	34	34	-	-
111	BEAMTENBEZUEGE	-	-	-	-	-
112	ANGESTELLTENVERGUETUNGEN	11	11	11	-	-
113	ARBEITERLOEHNE	-	-	-	-	-
114	SONSTIGE PERSONALAUSGABEN	5	5	5	-	-
121	UNTERHALTUNG VON UNBEWEGLICHEN VERMOEGEN	-	-	-	-	-
122	BEWIRTSCHAFTUNG DER GRUNDSTUECKE	-	-	-	-	-
123	MIETEN UND PACHTEN	-	-	-	-	-
124	ZUWEISUNGEN AN ZWECKVERBAENDE USW.	39 421	-	-	-	-
125	UEBRIGER LAUFENDER SACHAUFWAND	984	18	18	-	-
130	BAUMASSNAHMEN	-	-	-	-	-
141	ERWERB VON UNBEWEGLICHEN SACHEN	-	-	-	-	-
142	ERWERB VON BEWEGLICHEN SACHEN	-	-	-	-	-
200	ZAHLUNGEN AN ANDERE BEREICHE	1 694 172	1 411 849	1 411 849	-	-
211	RENTEN,UNTERSTUETZUNGEN U.AEHNL.	6 986	-	-	-	-
212	LAUFENDE ZUSCHUESSE AN SOZIALE U.AEHNL.EINRICHTG.	-	-	-	-	-
213	UEBRIGE LAUFENDE ZUSCHUESSE	1 670 372	1 411 849	1 411 849	-	-
220	VERMOEGENSUEBERTRAGUNGEN AN ANDERE BEREICHE	16 119	-	-	-	-
230	DARLEHEN AN ANDERE BEREICHE	695	-	-	-	-
240	BETEILIGUNGEN	-	-	-	-	-
299	UNMITTELBARE AUSGABEN	1 734 593	1 411 883	1 411 883	-	-
300	ZAHLUNGEN AN VERWALTUNGEN	479 289	365 729	365 729	-	-
310	LAUFENDE ZUWEISUNGEN AN VERWALTUNGEN	478 267	364 707	364 707	-	-
320	VERMOEGENSUEBERTRAGUNGEN AN VERWALTUNGEN	1 022	1 022	1 022	-	-
330	DARLEHEN AN VERWALTUNGEN	-	-	-	-	-
399	BRUTTOAUSGABEN	2 213 882	1 777 612	1 777 612	-	-
430	ABZUEGL.ZAHLUNGEN V.VERWALTUNGEN GLEICHER EBENE	363 204	-	-	-	-
450	GESAMTAUSGABEN (OHNE BESONDERE FINANZ.VORGAENGE)	1 850 678	1 777 612	1 777 612	-	-
480	ABZUEGL.ZAHLUNGEN V.VERWALTUNGEN ANDERER EBENE	-	-	-	-	-
499	NETTOAUSGABEN	1 850 678	1 777 612	1 777 612	-	-
500	UNMITTELBARE EINNAHMEN	95 042	41 264	41 264	-	-
510	EINNAHMEN AUS WIRTSCHAFTLICHER TAEITIGKEIT	-	-	-	-	-
521	GEBUEHREN,SONSTIGE ENTGELTE,STRAFEN	28 879	-	-	-	-
522	UEBRIGE LAUFENDE EINNAHMEN	38 548	16 871	16 871	-	-
530	LAUFENDE ZUSCHUESSE VON ANDEREN BEREICHEN	24 449	24 393	24 393	-	-
610	VERAEUSSERUNG VON SACHVERMOEGEN	1 792	-	-	-	-
620	VERAEUSSERUNG VON BETEILIGUNGEN	-	-	-	-	-
630	UEBRIGE EINNAHMEN	1 374	-	-	-	-

AUFGABENBEREICHEN UND AUSGEWAHLTEN AUSGABE-/EINNAHMEARTEN

DM

LAENDER ZUSAMMEN 6	(EINSCHL. STADTSTAATEN) STAAT 7	GEM. #GV. 8	SCHLESWIG-HOLSTEIN ZUSAMMEN 9	STAAT 10	GEM. #GV. 11	ZUSAMMEN 12	NIEDERSACHSEN STAAT 13	GEM. #GV. 14	NORDRH.-WESTF. ZUSAMMEN 15	NR. 16
SONSTIGES F 529 6015										
723 926	70 141	653 785	20 357	536	19 821	161 647	3 365	158 282	148 917	100
27 402	4 061	23 341	1 849	-	1 849	2 313	1 185	1 128	13 400	111
38 706	2 446	36 260	2 209	-	2 209	5 002	115	4 887	16 356	112
33 816	2 409	31 407	193	-	193	1 049	394	655	5 516	113
6 978	1 755	5 223	40	-	40	218	159	59	2 143	114
37 116	308	36 808	842	-	842	1 988	7	1 981	6 287	121
233	233	-	-	-	-	50	50	-	-	122
141	141	-	-	-	-	82	82	-	-	123
93 040	50 987	42 053	2 182	45	2 137	3 516	474	3 042	49 175	124
214 456	6 315	208 141	1 970	491	1 479	118 500	449	118 051	22 528	125
259 676	145	259 531	10 915	-	10 915	27 923	-	27 923	32 461	130
5 529	-	5 529	83	-	83	360	-	360	441	141
6 833	1 341	5 492	74	-	74	646	450	196	610	142
185 659	182 649	3 010	6 602	6 319	283	13 275	12 655	620	95 561	200
663	663	-	-	-	-	-	-	-	-	17 211
1 322	1 322	-	1 322	1 322	-	-	-	-	-	212
126 406	126 406	-	824	824	-	11 110	11 110	-	91 963	213
54 116	52 201	1 915	4 412	4 173	239	1 330	1 270	60	3 573	220
3 129	2 057	1 072	43	-	43	835	275	560	8	230
23	-	23	1	-	1	-	-	-	-	240
909 585	252 790	656 795	26 959	6 855	20 104	174 922	16 020	158 902	244 478	299
22 600	7 406	15 194	2 213	20	2 193	3 211	4	3 207	5 843	300
17 643	2 994	14 649	2 163	20	2 143	3 201	-	3 201	5 231	310
4 957	4 412	545	50	-	50	10	4	6	612	320
-	-	-	-	-	-	-	-	-	-	330
932 185	260 196	671 989	29 172	6 875	22 297	178 133	16 024	162 109	250 321	399
256 954	72	12 800	4 803	-	2 189	125 094	-	4 202	42 503	430
675 231	260 124	659 189	24 369	6 875	20 108	53 039	16 024	157 907	207 818	450
166 360	166 360	244 082	48 271	48 271	2 614	4 474	4 474	120 892	92 946	480
508 871	93 764	415 107	23 902	41 396	17 494	48 565	11 550	37 015	114 872	499
143 180	13 159	130 021	6 543	940	5 603	11 965	2 557	9 408	33 862	500
11 232	8 502	2 730	67	22	45	2 492	2 341	151	209	510
64 643	679	63 964	2 901	-	2 901	3 455	1	3 454	24 504	521
45 650	2 460	43 190	2 916	918	1 998	2 393	2	2 391	7 310	522
6 626	297	6 329	51	-	51	1 013	-	1 013	568	530
7 363	91	7 272	22	-	22	1 452	85	1 367	934	610
2	-	2	-	-	-	-	-	-	-	620
7 664	1 130	6 534	586	-	586	1 160	128	1 032	337	630
EINKOMMENSTABILISIERENDE MASSNAHMEN F 53 6016										
40 387	40 387	-	871	871	-	-	-	-	8 766	100
-	-	-	-	-	-	-	-	-	-	111
-	-	-	-	-	-	-	-	-	-	112
-	-	-	-	-	-	-	-	-	-	113
-	-	-	-	-	-	-	-	-	-	114
-	-	-	-	-	-	-	-	-	-	121
-	-	-	-	-	-	-	-	-	-	122
-	-	-	-	-	-	-	-	-	-	123
39 421	39 421	-	-	-	-	-	-	-	8 766	124
966	966	-	871	871	-	-	-	-	-	125
-	-	-	-	-	-	-	-	-	-	130
-	-	-	-	-	-	-	-	-	-	141
-	-	-	-	-	-	-	-	-	-	142
282 323	282 323	-	6 285	6 285	-	19 737	19 737	-	6 986	200
6 986	6 986	-	-	-	-	-	-	-	6 986	211
-	-	-	-	-	-	-	-	-	-	212
258 523	258 523	-	4 350	4 350	-	19 204	19 204	-	-	213
16 119	16 119	-	1 773	1 773	-	-	-	-	-	220
695	695	-	162	162	-	533	533	-	-	230
-	-	-	-	-	-	-	-	-	-	240
322 710	322 710	-	7 156	7 156	-	19 737	19 737	-	15 752	299
113 560	113 560	-	-	-	-	113 492	113 492	-	68	300
113 560	113 560	-	-	-	-	113 492	113 492	-	68	310
-	-	-	-	-	-	-	-	-	-	320
-	-	-	-	-	-	-	-	-	-	330
436 270	436 270	-	7 156	7 156	-	133 229	133 229	-	15 820	399
-	-	-	-	-	-	-	-	-	-	430
436 270	436 270	-	7 156	7 156	-	133 229	133 229	-	15 820	450
363 204	363 204	-	-	-	-	125 339	125 339	-	10	480
73 066	73 066	-	7 156	7 156	-	7 890	7 890	-	15 810	499
53 778	53 778	-	8 538	8 538	-	8 197	8 197	-	9 084	500
-	-	-	-	-	-	-	-	-	-	510
28 879	28 879	-	377	377	-	1 285	1 285	-	-	521
21 677	21 677	-	6 110	6 110	-	6 332	6 332	-	9 084	522
56	56	-	-	-	-	-	-	-	-	530
1 792	1 792	-	1 792	1 792	-	-	-	-	-	610
-	-	-	-	-	-	-	-	-	-	620
1 374	1 374	-	259	259	-	580	580	-	-	630

AUSGABEN UND EINNAHMEN DER OEFFENTLICHEN HAUSHALTE 1973 NACH

1 000

NR.	NORDRHEIN-WESTFALEN			HESSEN	RHEINLAND-PFALZ			BADEN-WÜRTTEMBERG				
	STAAT 16	GEM. IGV. 17	ZUSAMMEN 18		STAAT 19	GEM. IGV. 20	ZUSAMMEN 21	STAAT 22	GEM. IGV. 23	ZUSAMMEN 24	STAAT 25	GEM. IGV. 26
6015 SONSTIGES F 529												
100	26 943	121 974	38 124	6 001	32 123	63 412	1 912	61 500	157 286	11 119	146 167	
111	-	13 400	993	737	256	1 974	205	1 769	3 894	1 934	1 960	
112	-	16 356	1 190	548	642	6 348	525	5 823	3 776	1 258	2 518	
113	-	5 516	3 675	353	3 322	4 462	206	4 256	17 094	1 456	15 638	
114	-	2 143	759	229	530	636	24	612	2 341	1 288	1 053	
121	-	6 287	3 971	123	3 848	4 699	-	4 699	15 017	-	15 017	
122	-	-	149	149	-	16	16	-	18	18	-	
123	-	-	50	50	-	-	-	-	9	9	-	
124	26 943	22 232	4 010	2 345	1 665	2 218	574	1 644	4 084	738	3 346	
125	-	22 528	7 895	1 247	6 648	12 514	307	12 207	34 958	3 701	31 257	
130	-	32 461	13 811	84	13 727	28 839	-	28 839	71 465	17	71 448	
141	-	441	640	-	640	1 138	-	1 138	1 601	-	1 601	
142	-	610	981	136	845	568	55	513	3 029	700	2 329	
200	95 322	239	2 793	2 323	470	5 849	5 686	163	14 094	13 148	946	
211	17	-	360	360	-	-	-	-	-	-	-	
212	-	-	-	-	-	-	-	-	-	-	-	
213	91 963	-	1 892	1 892	-	2 916	2 916	-	8 183	8 183	-	
220	3 342	231	255	71	184	2 912	2 770	142	5 809	4 965	844	
230	-	8	286	-	286	20	-	20	83	-	83	
240	-	-	-	-	-	1	-	1	19	-	19	
299	122 265	122 213	40 917	8 324	32 593	69 261	7 598	61 663	171 380	24 267	147 113	
300	521	5 322	1 120	900	220	2 573	1 791	782	1 937	1 358	579	
310	-	5 231	1 120	900	220	874	185	689	406	5	401	
320	521	91	-	-	-	1 699	1 606	93	1 531	1 353	178	
330	-	-	-	-	-	-	-	-	-	-	-	
399	122 786	127 535	42 037	9 224	32 813	71 834	9 389	62 445	173 317	25 625	147 692	
430	-	931	3 405	-	165	12 786	-	1 079	31 573	-	1 295	
450	122 786	126 604	38 632	9 224	32 648	59 048	9 389	61 366	141 744	25 625	146 397	
480	92 946	41 572	1 176	1 176	3 240	3 265	3 265	11 707	8 482	8 482	30 278	
499	29 840	85 032	37 456	8 048	29 408	55 783	6 124	49 659	133 262	17 143	116 119	
500	-	33 862	12 348	1 623	10 725	27 905	572	27 333	26 852	4 850	22 002	
510	-	209	1 683	1 398	285	1 365	366	999	4 861	4 375	486	
521	-	24 504	5 359	81	5 278	12 660	103	12 557	8 004	266	7 738	
522	-	7 310	3 212	139	3 073	8 334	94	8 240	11 280	207	11 073	
530	-	568	665	5	660	2 085	5	2 080	391	-	391	
610	-	934	772	-	772	1 374	-	1 370	1 357	2	1 355	
620	-	-	2	-	2	-	-	-	-	-	-	
630	-	337	655	-	655	2 087	-	2 087	959	-	959	

6016 EINKOMMENSTABILISIERENDE MASSNAHMEN F 53

100	8 766	-	-	-	-	1 302	1 302	-	4 443	4 443	-	
111	-	-	-	-	-	-	-	-	-	-	-	
112	-	-	-	-	-	-	-	-	-	-	-	
113	-	-	-	-	-	-	-	-	-	-	-	
114	-	-	-	-	-	-	-	-	-	-	-	
121	-	-	-	-	-	-	-	-	-	-	-	
122	-	-	-	-	-	-	-	-	-	-	-	
123	-	-	-	-	-	-	-	-	-	-	-	
124	8 766	-	-	-	-	1 224	1 224	-	4 426	4 426	-	
125	-	-	-	-	-	78	78	-	17	17	-	
130	-	-	-	-	-	-	-	-	-	-	-	
141	-	-	-	-	-	-	-	-	-	-	-	
142	-	-	-	-	-	-	-	-	-	-	-	
200	6 986	-	33 438	33 438	-	47 324	47 324	-	5 842	5 842	-	
211	6 986	-	-	-	-	-	-	-	-	-	-	
212	-	-	-	-	-	-	-	-	-	-	-	
213	-	-	33 438	33 438	-	37 250	37 250	-	5 021	5 021	-	
220	-	-	-	-	-	10 074	10 074	-	821	821	-	
230	-	-	-	-	-	-	-	-	-	-	-	
240	-	-	-	-	-	-	-	-	-	-	-	
299	15 752	-	33 438	33 438	-	48 626	48 626	-	10 285	10 285	-	
300	68	-	-	-	-	-	-	-	-	-	-	
310	68	-	-	-	-	-	-	-	-	-	-	
320	-	-	-	-	-	-	-	-	-	-	-	
330	-	-	-	-	-	-	-	-	-	-	-	
399	15 820	-	33 438	33 438	-	48 626	48 626	-	10 285	10 285	-	
430	-	-	-	-	-	-	-	-	-	-	-	
450	15 820	-	33 438	33 438	-	48 626	48 626	-	10 285	10 285	-	
480	10	-	33 438	33 438	-	42 135	42 135	-	2 919	2 919	-	
499	15 810	-	-	-	-	6 491	6 491	-	7 366	7 366	-	
500	9 084	-	2 689	2 689	-	-	-	-	-	-	-	
510	-	-	-	-	-	-	-	-	-	-	-	
521	-	-	2 689	2 689	-	-	-	-	-	-	-	
522	9 084	-	-	-	-	-	-	-	-	-	-	
530	-	-	-	-	-	-	-	-	-	-	-	
610	-	-	-	-	-	-	-	-	-	-	-	
620	-	-	-	-	-	-	-	-	-	-	-	
630	-	-	-	-	-	-	-	-	-	-	-	

AUFGABENBEREICHEN UND AUSGEWAHLTEN AUSGABE-/EINNAHMEARTEN

DM

ZUSAMMEN 27	BAYERN STAAT 28	GEM.-IGV. 29	ZUSAMMEN 30	SAARLAND STAAT 31	GEM.-IGV. 32	STADTST. ZUSAMMEN 33	HAMBURG 34	BREMEN 35	BERLIN (WEST) 36	SONSTIGES F 529 6015
115 257	11 635	103 622	10 296	-	10 296	8 630	313	696	7 621	100
2 730	-	2 730	249	-	249	-	-	-	-	111
3 269	-	3 269	556	-	556	-	-	-	-	112
1 699	-	1 699	128	-	128	-	-	-	-	113
841	55	786	-	-	-	-	-	-	-	114
3 821	-	3 821	313	-	313	178	178	-	-	121
-	-	-	-	-	-	-	-	-	-	122
-	-	-	-	-	-	-	-	-	-	123
19 195	11 533	7 662	325	-	325	8 335	36	693	7 606	124
15 261	47	15 214	757	-	757	73	55	3	15	125
66 292	-	66 292	7 926	-	7 926	44	44	-	-	130
1 259	-	1 259	7	-	7	-	-	-	-	141
890	-	890	35	-	35	-	-	-	-	142
37 856	37 590	266	141	118	23	9 488	7 552	1 725	211	200
222	222	-	-	-	-	64	-	-	64	211
-	-	-	-	-	-	-	-	-	-	212
8 968	8 968	-	57	57	-	493	53	293	147	213
28 592	28 400	192	84	61	23	7 149	5 717	1 432	-	220
72	-	72	-	-	-	1 782	1 782	-	-	230
2	-	2	-	-	-	-	-	-	-	240
153 113	49 225	103 888	10 437	118	10 319	18 118	7 865	2 421	7 832	299
3 911	1 408	2 503	429	41	388	1 363	1 361	2	-	300
2 984	521	2 463	301	-	301	1 363	1 361	2	-	310
927	887	40	128	41	87	-	-	-	-	320
-	-	-	-	-	-	-	-	-	-	330
157 024	50 633	106 391	10 866	159	10 707	19 481	9 226	2 423	7 832	399
31 973	-	2 391	4 745	-	548	-	-	-	-	430
125 051	50 633	104 000	6 121	159	10 159	19 481	9 226	2 423	7 832	450
1 736	1 736	29 582	3 398	3 398	4 197	2 684	1 466	789	409	480
123 315	48 897	74 418	2 723	3 239	5 962	16 797	7 740	1 634	7 423	499
19 826	927	18 899	2 189	-	2 189	1 690	1 678	11	1	500
540	-	540	15	-	15	-	-	-	-	510
7 532	211	7 321	211	-	211	17	17	-	-	521
9 318	609	8 709	396	-	396	491	490	-	1	522
719	-	719	847	-	847	287	276	11	-	530
915	-	915	537	-	537	-	-	-	-	610
-	-	-	-	-	-	-	-	-	-	620
802	107	695	183	-	183	895	895	-	-	630

EINKOMMENSTABILISIERENDE MASSNAHMEN F 53 6016

25 005	25 005	-	-	-	-	-	-	-	-	100
-	-	-	-	-	-	-	-	-	-	111
-	-	-	-	-	-	-	-	-	-	112
-	-	-	-	-	-	-	-	-	-	113
-	-	-	-	-	-	-	-	-	-	114
-	-	-	-	-	-	-	-	-	-	121
-	-	-	-	-	-	-	-	-	-	122
-	-	-	-	-	-	-	-	-	-	123
25 005	25 005	-	-	-	-	-	-	-	-	124
-	-	-	-	-	-	-	-	-	-	125
-	-	-	-	-	-	-	-	-	-	130
-	-	-	-	-	-	-	-	-	-	141
-	-	-	-	-	-	-	-	-	-	142
161 850	161 850	-	-	-	-	861	766	-	95	200
-	-	-	-	-	-	-	-	-	-	211
158 455	158 455	-	-	-	-	805	710	-	95	212
3 395	3 395	-	-	-	-	56	56	-	-	213
-	-	-	-	-	-	-	-	-	-	220
-	-	-	-	-	-	-	-	-	-	230
-	-	-	-	-	-	-	-	-	-	240
186 855	186 855	-	-	-	-	861	766	-	95	299
-	-	-	-	-	-	-	-	-	-	300
-	-	-	-	-	-	-	-	-	-	310
-	-	-	-	-	-	-	-	-	-	320
-	-	-	-	-	-	-	-	-	-	330
186 855	186 855	-	-	-	-	861	766	-	95	399
-	-	-	-	-	-	-	-	-	-	430
186 855	186 855	-	-	-	-	861	766	-	95	450
158 653	158 653	-	-	-	-	710	710	-	-	480
28 202	28 202	-	-	-	-	151	56	-	95	499
25 214	25 214	-	-	-	-	56	56	-	-	500
-	-	-	-	-	-	-	-	-	-	510
24 528	24 528	-	-	-	-	-	-	-	-	521
151	151	-	-	-	-	-	-	-	-	522
-	-	-	-	-	-	-	-	-	-	530
-	-	-	-	-	-	56	56	-	-	610
-	-	-	-	-	-	-	-	-	-	620
535	535	-	-	-	-	-	-	-	-	630

AUSGABEN UND EINNAHMEN DER OEFFENTLICHEN HAUSHALTE 1973 NACH

1 000

NR.	ART DER AUSGABEN / EINNAHMEN	INSGESAMT 1	BUND, LAF, ERP ZUSAMMEN 2	BUND 3	LASTENAUS- GLEICHF. 4	ERP-SOND. VERMOEGEN 5
6017 EWG-GARANTIEFONDS F 531						
100	UNMITTELBARE AUSGABEN (OHNE ZAHLUNGEN A. AND. BEREICHE)	-	-	-	-	-
111	BEAMTENBEZUEGE	-	-	-	-	-
112	ANGESTELLTENVERGUETUNGEN	-	-	-	-	-
113	ARBEITERLOEHNE	-	-	-	-	-
114	SONSTIGE PERSONALAUSGABEN	-	-	-	-	-
121	UNTERHALTUNG VON UNBEWEGLICHEM VERMOEGEN	-	-	-	-	-
122	BEWIRTSCHAFTUNG DER GRUNDSTUECKE	-	-	-	-	-
123	MIETEN UND PACHTEN	-	-	-	-	-
124	ZUWEISUNGEN AN ZWECKVERBAENDE USW.	-	-	-	-	-
125	UEBRIGER LAUFENDER SACHAUFWAND	-	-	-	-	-
130	BAUMASSNAHMEN	-	-	-	-	-
141	ERWERB VON UNBEWEGLICHEN SACHEN	-	-	-	-	-
142	ERWERB VON BEWEGLICHEN SACHEN	-	-	-	-	-
200	ZAHLUNGEN AN ANDERE BEREICHE	91 556	91 500	91 500	-	-
211	RENTEN, UNTERSTUETZUNGEN U. AEHNL.	-	-	-	-	-
212	LAUFENDE ZUSCHUESSE AN SOZIALE U. AEHNL. EINRICHTG.	-	-	-	-	-
213	UEBRIGE LAUFENDE ZUSCHUESSE	91 500	91 500	91 500	-	-
220	VERMOEGENSUEBERTRAGUNGEN AN ANDERE BEREICHE	56	-	-	-	-
230	DARLEHEN AN ANDERE BEREICHE	-	-	-	-	-
240	BETEILIGUNGEN	-	-	-	-	-
299	UNMITTELBARE AUSGABEN	91 556	91 500	91 500	-	-
300	ZAHLUNGEN AN VERWALTUNGEN	-	-	-	-	-
310	LAUFENDE ZUWEISUNGEN AN VERWALTUNGEN	-	-	-	-	-
320	VERMOEGENSUEBERTRAGUNGEN AN VERWALTUNGEN	-	-	-	-	-
330	DARLEHEN AN VERWALTUNGEN	-	-	-	-	-
399	BRUTTOAUSGABEN	91 556	91 500	91 500	-	-
430	ABZUEGL. ZAHLUNGEN V. VERWALTUNGEN GLEICHER EBENE	-	-	-	-	-
450	GESAMTAUSGABEN (OHNE BESONDERE FINANZ. VORGAENGE)	91 556	91 500	91 500	-	-
480	ABZUEGL. ZAHLUNGEN V. VERWALTUNGEN ANDERER EBENE	-	-	-	-	-
499	NETTOAUSGABEN	91 556	91 500	91 500	-	-
500	UNMITTELBARE EINNAHMEN	56	-	-	-	-
510	EINNAHMEN AUS WIRTSCHAFTLICHER TAEITIGKEIT	-	-	-	-	-
521	GEBUEHREN, SONSTIGE ENTGELTE, STRAFEN	-	-	-	-	-
522	UEBRIGE LAUFENDE EINNAHMEN	-	-	-	-	-
530	LAUFENDE ZUSCHUESSE VON ANDEREN BEREICHEN	56	-	-	-	-
610	VERAEUSSERUNG VON SACHVERMOEGEN	-	-	-	-	-
620	VERAEUSSERUNG VON BETEILIGUNGEN	-	-	-	-	-
630	UEBRIGE EINNAHMEN	-	-	-	-	-
6018 SONSTIGE MARKTORDNUNGEN F 532						
100	UNMITTELBARE AUSGABEN (OHNE ZAHLUNGEN A. AND. BEREICHE)	40 421	34	34	-	-
111	BEAMTENBEZUEGE	-	-	-	-	-
112	ANGESTELLTENVERGUETUNGEN	11	11	11	-	-
113	ARBEITERLOEHNE	-	-	-	-	-
114	SONSTIGE PERSONALAUSGABEN	5	5	5	-	-
121	UNTERHALTUNG VON UNBEWEGLICHEM VERMOEGEN	-	-	-	-	-
122	BEWIRTSCHAFTUNG DER GRUNDSTUECKE	-	-	-	-	-
123	MIETEN UND PACHTEN	-	-	-	-	-
124	ZUWEISUNGEN AN ZWECKVERBAENDE USW.	39 421	-	-	-	-
125	UEBRIGER LAUFENDER SACHAUFWAND	984	18	18	-	-
130	BAUMASSNAHMEN	-	-	-	-	-
141	ERWERB VON UNBEWEGLICHEN SACHEN	-	-	-	-	-
142	ERWERB VON BEWEGLICHEN SACHEN	-	-	-	-	-
200	ZAHLUNGEN AN ANDERE BEREICHE	1 602 616	1 320 349	1 320 349	-	-
211	RENTEN, UNTERSTUETZUNGEN U. AEHNL.	6 986	-	-	-	-
212	LAUFENDE ZUSCHUESSE AN SOZIALE U. AEHNL. EINRICHTG.	-	-	-	-	-
213	UEBRIGE LAUFENDE ZUSCHUESSE	1 578 872	1 320 349	1 320 349	-	-
220	VERMOEGENSUEBERTRAGUNGEN AN ANDERE BEREICHE	16 063	-	-	-	-
230	DARLEHEN AN ANDERE BEREICHE	695	-	-	-	-
240	BETEILIGUNGEN	-	-	-	-	-
299	UNMITTELBARE AUSGABEN	1 643 037	1 320 383	1 320 383	-	-
300	ZAHLUNGEN AN VERWALTUNGEN	479 289	365 729	365 729	-	-
310	LAUFENDE ZUWEISUNGEN AN VERWALTUNGEN	478 267	364 707	364 707	-	-
320	VERMOEGENSUEBERTRAGUNGEN AN VERWALTUNGEN	1 022	1 022	1 022	-	-
330	DARLEHEN AN VERWALTUNGEN	-	-	-	-	-
399	BRUTTOAUSGABEN	2 122 326	1 686 112	1 686 112	-	-
430	ABZUEGL. ZAHLUNGEN V. VERWALTUNGEN GLEICHER EBENE	363 204	-	-	-	-
450	GESAMTAUSGABEN (OHNE BESONDERE FINANZ. VORGAENGE)	1 759 122	1 686 112	1 686 112	-	-
480	ABZUEGL. ZAHLUNGEN V. VERWALTUNGEN ANDERER EBENE	-	-	-	-	-
499	NETTOAUSGABEN	1 759 122	1 686 112	1 686 112	-	-
500	UNMITTELBARE EINNAHMEN	94 986	41 264	41 264	-	-
510	EINNAHMEN AUS WIRTSCHAFTLICHER TAEITIGKEIT	-	-	-	-	-
521	GEBUEHREN, SONSTIGE ENTGELTE, STRAFEN	28 879	-	-	-	-
522	UEBRIGE LAUFENDE EINNAHMEN	38 548	16 871	16 871	-	-
530	LAUFENDE ZUSCHUESSE VON ANDEREN BEREICHEN	24 393	24 393	24 393	-	-
610	VERAEUSSERUNG VON SACHVERMOEGEN	1 792	-	-	-	-
620	VERAEUSSERUNG VON BETEILIGUNGEN	-	-	-	-	-
630	UEBRIGE EINNAHMEN	1 374	-	-	-	-

AUFGABENBEREICHEN UND AUSGEWAHLTEN AUSGABE-/EINNAHMEARTEN

DM

LAENDER ZUSAMMEN 6	(EINSCHL. STAATSTADTEN) STAAT 7	GEM. (GV. 8	SCHLESWIG-HOLSTEIN ZUSAMMEN 9	STAAT 10	GEM. (GV. 11	NIEDERSACHSEN ZUSAMMEN 12	STAAT 13	GEM. (GV. 14	NORDRH.-WESTF. ZUSAMMEN 15	NR. 16
EWG-GARANTIEFONDS F 531 6017										
-	-	-	-	-	-	-	-	-	-	100
-	-	-	-	-	-	-	-	-	-	111
-	-	-	-	-	-	-	-	-	-	112
-	-	-	-	-	-	-	-	-	-	113
-	-	-	-	-	-	-	-	-	-	114
-	-	-	-	-	-	-	-	-	-	121
-	-	-	-	-	-	-	-	-	-	122
-	-	-	-	-	-	-	-	-	-	123
-	-	-	-	-	-	-	-	-	-	124
-	-	-	-	-	-	-	-	-	-	125
-	-	-	-	-	-	-	-	-	-	130
-	-	-	-	-	-	-	-	-	-	141
-	-	-	-	-	-	-	-	-	-	142
56	56	-	-	-	-	-	-	-	-	200
-	-	-	-	-	-	-	-	-	-	211
-	-	-	-	-	-	-	-	-	-	212
56	56	-	-	-	-	-	-	-	-	213
-	-	-	-	-	-	-	-	-	-	220
-	-	-	-	-	-	-	-	-	-	230
-	-	-	-	-	-	-	-	-	-	240
56	56	-	-	-	-	-	-	-	-	299
-	-	-	-	-	-	-	-	-	-	300
-	-	-	-	-	-	-	-	-	-	310
-	-	-	-	-	-	-	-	-	-	320
-	-	-	-	-	-	-	-	-	-	330
56	56	-	-	-	-	-	-	-	-	399
56	56	-	-	-	-	-	-	-	-	430
56	56	-	-	-	-	-	-	-	-	450
56	56	-	-	-	-	-	-	-	-	480
56	56	-	-	-	-	-	-	-	-	499
56	56	-	-	-	-	-	-	-	-	500
-	-	-	-	-	-	-	-	-	-	510
-	-	-	-	-	-	-	-	-	-	521
-	-	-	-	-	-	-	-	-	-	522
56	56	-	-	-	-	-	-	-	-	530
-	-	-	-	-	-	-	-	-	-	610
-	-	-	-	-	-	-	-	-	-	620
-	-	-	-	-	-	-	-	-	-	630
SONSTIGE MARKTORDNUNGEN F 532 6018										
40 387	40 387	-	871	871	-	-	-	-	8 766	100
-	-	-	-	-	-	-	-	-	-	111
-	-	-	-	-	-	-	-	-	-	112
-	-	-	-	-	-	-	-	-	-	113
-	-	-	-	-	-	-	-	-	-	114
-	-	-	-	-	-	-	-	-	-	121
-	-	-	-	-	-	-	-	-	-	122
-	-	-	-	-	-	-	-	-	-	123
39 421	39 421	-	-	-	-	-	-	-	8 766	124
966	966	-	871	871	-	-	-	-	-	125
-	-	-	-	-	-	-	-	-	-	130
-	-	-	-	-	-	-	-	-	-	141
-	-	-	-	-	-	-	-	-	-	142
282 267	282 267	-	6 285	6 285	-	19 737	19 737	-	6 986	200
6 986	6 986	-	-	-	-	-	-	-	6 986	211
258 523	258 523	-	4 350	4 350	-	19 204	19 204	-	-	212
16 063	16 063	-	1 773	1 773	-	-	-	-	-	213
695	695	-	162	162	-	533	533	-	-	220
-	-	-	-	-	-	-	-	-	-	230
-	-	-	-	-	-	-	-	-	-	240
322 654	322 654	-	7 156	7 156	-	19 737	19 737	-	15 752	299
113 560	113 560	-	-	-	-	113 492	113 492	-	68	300
113 560	113 560	-	-	-	-	113 492	113 492	-	68	310
-	-	-	-	-	-	-	-	-	-	320
-	-	-	-	-	-	-	-	-	-	330
436 214	436 214	-	7 156	7 156	-	133 229	133 229	-	15 820	399
-	-	-	-	-	-	-	-	-	-	430
436 214	436 214	-	7 156	7 156	-	133 229	133 229	-	15 820	450
363 204	363 204	-	-	-	-	125 339	125 339	-	10	480
73 010	73 010	-	7 156	7 156	-	7 890	7 890	-	15 810	499
53 722	53 722	-	8 538	8 538	-	8 197	8 197	-	9 084	500
-	-	-	-	-	-	-	-	-	-	510
28 879	28 879	-	377	377	-	1 285	1 285	-	-	521
21 677	21 677	-	6 110	6 110	-	6 332	6 332	-	9 084	522
-	-	-	-	-	-	-	-	-	-	530
1 792	1 792	-	1 792	1 792	-	-	-	-	-	610
-	-	-	-	-	-	-	-	-	-	620
1 374	1 374	-	259	259	-	580	580	-	-	630

AUSGABEN UND EINNAHMEN DER ÖFFENTLICHEN HAUSHALTE 1973 NACH

1 000

NR.	NORDRHEIN-WESTFALEN		ZUSAMMEN 18	HESSEN		GEM. IGV. 20	ZUSAMMEN 21	RHEINLAND-PFALZ		GEM. IGV. 23	ZUSAMMEN 24	BADEN-WÜRTTEMBERG	
	STAAT 16	GEM. IGV. 17		STAAT 19	GEM. IGV. 22			STAAT 25	GEM. IGV. 26				
6017 EWG-GARANTIEFONDS F 531													
100	-	-	-	-	-	-	-	-	-	-	-	-	-
111	-	-	-	-	-	-	-	-	-	-	-	-	-
112	-	-	-	-	-	-	-	-	-	-	-	-	-
113	-	-	-	-	-	-	-	-	-	-	-	-	-
114	-	-	-	-	-	-	-	-	-	-	-	-	-
121	-	-	-	-	-	-	-	-	-	-	-	-	-
122	-	-	-	-	-	-	-	-	-	-	-	-	-
123	-	-	-	-	-	-	-	-	-	-	-	-	-
124	-	-	-	-	-	-	-	-	-	-	-	-	-
125	-	-	-	-	-	-	-	-	-	-	-	-	-
130	-	-	-	-	-	-	-	-	-	-	-	-	-
141	-	-	-	-	-	-	-	-	-	-	-	-	-
142	-	-	-	-	-	-	-	-	-	-	-	-	-
200	-	-	-	-	-	-	-	-	-	-	-	-	-
211	-	-	-	-	-	-	-	-	-	-	-	-	-
212	-	-	-	-	-	-	-	-	-	-	-	-	-
213	-	-	-	-	-	-	-	-	-	-	-	-	-
220	-	-	-	-	-	-	-	-	-	-	-	-	-
230	-	-	-	-	-	-	-	-	-	-	-	-	-
240	-	-	-	-	-	-	-	-	-	-	-	-	-
299	-	-	-	-	-	-	-	-	-	-	-	-	-
300	-	-	-	-	-	-	-	-	-	-	-	-	-
310	-	-	-	-	-	-	-	-	-	-	-	-	-
320	-	-	-	-	-	-	-	-	-	-	-	-	-
330	-	-	-	-	-	-	-	-	-	-	-	-	-
399	-	-	-	-	-	-	-	-	-	-	-	-	-
430	-	-	-	-	-	-	-	-	-	-	-	-	-
450	-	-	-	-	-	-	-	-	-	-	-	-	-
480	-	-	-	-	-	-	-	-	-	-	-	-	-
499	-	-	-	-	-	-	-	-	-	-	-	-	-
500	-	-	-	-	-	-	-	-	-	-	-	-	-
510	-	-	-	-	-	-	-	-	-	-	-	-	-
521	-	-	-	-	-	-	-	-	-	-	-	-	-
522	-	-	-	-	-	-	-	-	-	-	-	-	-
530	-	-	-	-	-	-	-	-	-	-	-	-	-
610	-	-	-	-	-	-	-	-	-	-	-	-	-
620	-	-	-	-	-	-	-	-	-	-	-	-	-
630	-	-	-	-	-	-	-	-	-	-	-	-	-
6018 SONSTIGE MARKTORDNUNGEN F 532													
100	8 766	-	-	-	-	-	1 302	1 302	-	-	4 443	4 443	-
111	-	-	-	-	-	-	-	-	-	-	-	-	-
112	-	-	-	-	-	-	-	-	-	-	-	-	-
113	-	-	-	-	-	-	-	-	-	-	-	-	-
114	-	-	-	-	-	-	-	-	-	-	-	-	-
121	-	-	-	-	-	-	-	-	-	-	-	-	-
122	-	-	-	-	-	-	-	-	-	-	-	-	-
123	-	-	-	-	-	-	-	-	-	-	-	-	-
124	8 766	-	-	-	-	-	1 224	1 224	-	-	4 426	4 426	-
125	-	-	-	-	-	-	78	78	-	-	17	17	-
130	-	-	-	-	-	-	-	-	-	-	-	-	-
141	-	-	-	-	-	-	-	-	-	-	-	-	-
142	-	-	-	-	-	-	-	-	-	-	-	-	-
200	6 986	-	33 438	33 438	-	-	47 324	47 324	-	-	5 842	5 842	-
211	6 986	-	-	-	-	-	-	-	-	-	-	-	-
212	-	-	-	-	-	-	-	-	-	-	-	-	-
213	-	-	33 438	33 438	-	-	37 250	37 250	-	-	5 021	5 021	-
220	-	-	-	-	-	-	10 074	10 074	-	-	821	821	-
230	-	-	-	-	-	-	-	-	-	-	-	-	-
240	-	-	-	-	-	-	-	-	-	-	-	-	-
299	15 752	-	33 438	33 438	-	-	48 626	48 626	-	-	10 285	10 285	-
300	68	-	-	-	-	-	-	-	-	-	-	-	-
310	68	-	-	-	-	-	-	-	-	-	-	-	-
320	-	-	-	-	-	-	-	-	-	-	-	-	-
330	-	-	-	-	-	-	-	-	-	-	-	-	-
399	15 820	-	33 438	33 438	-	-	48 626	48 626	-	-	10 285	10 285	-
430	-	-	-	-	-	-	-	-	-	-	-	-	-
450	15 820	-	33 438	33 438	-	-	48 626	48 626	-	-	10 285	10 285	-
480	10	-	33 438	33 438	-	-	42 135	42 135	-	-	2 919	2 919	-
499	15 810	-	-	-	-	-	6 491	6 491	-	-	7 366	7 366	-
500	9 084	-	2 689	2 689	-	-	-	-	-	-	-	-	-
510	-	-	-	-	-	-	-	-	-	-	-	-	-
521	-	-	2 689	2 689	-	-	-	-	-	-	-	-	-
522	9 084	-	-	-	-	-	-	-	-	-	-	-	-
530	-	-	-	-	-	-	-	-	-	-	-	-	-
610	-	-	-	-	-	-	-	-	-	-	-	-	-
620	-	-	-	-	-	-	-	-	-	-	-	-	-
630	-	-	-	-	-	-	-	-	-	-	-	-	-

AUFGABENBEREICHEN UND AUSGEWÄHLTEN AUSGABE-/EINNAHMEARTEN

DM

ZUSAMMEN 27	BAYERN STAAT 28	GEM. IGV. 29	ZUSAMMEN 30	SAARLAND STAAT 31	GEM. IGV. 32	STADTST. ZUSAMMEN 33	HAMBURG 34	BREMEN 35	BERLIN (WEST) 36	
ENG-GARANTIEFONDS F 531 6017										
-	-	-	-	-	-	-	-	-	-	100
-	-	-	-	-	-	-	-	-	-	111
-	-	-	-	-	-	-	-	-	-	112
-	-	-	-	-	-	-	-	-	-	113
-	-	-	-	-	-	-	-	-	-	114
-	-	-	-	-	-	-	-	-	-	121
-	-	-	-	-	-	-	-	-	-	122
-	-	-	-	-	-	-	-	-	-	123
-	-	-	-	-	-	-	-	-	-	124
-	-	-	-	-	-	-	-	-	-	125
-	-	-	-	-	-	-	-	-	-	130
-	-	-	-	-	-	-	-	-	-	141
-	-	-	-	-	-	-	-	-	-	142
-	-	-	-	-	-	56	56	-	-	200
-	-	-	-	-	-	-	-	-	-	211
-	-	-	-	-	-	-	-	-	-	212
-	-	-	-	-	-	56	56	-	-	213
-	-	-	-	-	-	-	-	-	-	220
-	-	-	-	-	-	-	-	-	-	230
-	-	-	-	-	-	-	-	-	-	240
-	-	-	-	-	-	56	56	-	-	299
-	-	-	-	-	-	-	-	-	-	300
-	-	-	-	-	-	-	-	-	-	310
-	-	-	-	-	-	-	-	-	-	320
-	-	-	-	-	-	-	-	-	-	330
-	-	-	-	-	-	56	56	-	-	399
-	-	-	-	-	-	-	-	-	-	430
-	-	-	-	-	-	56	56	-	-	450
-	-	-	-	-	-	-	-	-	-	480
-	-	-	-	-	-	56	56	-	-	499
-	-	-	-	-	-	56	56	-	-	500
-	-	-	-	-	-	-	-	-	-	510
-	-	-	-	-	-	-	-	-	-	521
-	-	-	-	-	-	56	56	-	-	522
-	-	-	-	-	-	-	-	-	-	530
-	-	-	-	-	-	-	-	-	-	610
-	-	-	-	-	-	-	-	-	-	620
-	-	-	-	-	-	-	-	-	-	630
SONSTIGE MARKTORDNUNGEN F 532 6018										
25 005	25 005	-	-	-	-	-	-	-	-	100
-	-	-	-	-	-	-	-	-	-	111
-	-	-	-	-	-	-	-	-	-	112
-	-	-	-	-	-	-	-	-	-	113
-	-	-	-	-	-	-	-	-	-	114
-	-	-	-	-	-	-	-	-	-	121
-	-	-	-	-	-	-	-	-	-	122
-	-	-	-	-	-	-	-	-	-	123
25 005	25 005	-	-	-	-	-	-	-	-	124
-	-	-	-	-	-	-	-	-	-	125
-	-	-	-	-	-	-	-	-	-	130
-	-	-	-	-	-	-	-	-	-	141
-	-	-	-	-	-	-	-	-	-	142
161 850	161 850	-	-	-	-	805	710	-	95	200
-	-	-	-	-	-	-	-	-	-	211
158 455	158 455	-	-	-	-	805	710	-	95	212
3 395	3 395	-	-	-	-	-	-	-	-	213
-	-	-	-	-	-	-	-	-	-	220
-	-	-	-	-	-	-	-	-	-	230
-	-	-	-	-	-	-	-	-	-	240
186 855	186 855	-	-	-	-	805	710	-	95	299
-	-	-	-	-	-	-	-	-	-	300
-	-	-	-	-	-	-	-	-	-	310
-	-	-	-	-	-	-	-	-	-	320
-	-	-	-	-	-	-	-	-	-	330
186 855	186 855	-	-	-	-	805	710	-	95	399
186 855	186 855	-	-	-	-	805	710	-	95	430
158 653	158 653	-	-	-	-	710	710	-	-	450
28 202	28 202	-	-	-	-	95	-	-	95	480
-	-	-	-	-	-	-	-	-	-	499
25 214	25 214	-	-	-	-	-	-	-	-	500
-	-	-	-	-	-	-	-	-	-	510
24 528	24 528	-	-	-	-	-	-	-	-	521
151	151	-	-	-	-	-	-	-	-	522
-	-	-	-	-	-	-	-	-	-	530
-	-	-	-	-	-	-	-	-	-	610
-	-	-	-	-	-	-	-	-	-	620
535	535	-	-	-	-	-	-	-	-	630

AUSGABEN UND EINNAHMEN DER OEFFENTLICHEN HAUSHALTE 1973 NACH

1 000

NR.	ART DER AUSGABEN / EINNAHMEN	INSGESAMT 1	BUND, LAF, ERP ZUSAMMEN 2	BUND 3	LASTENAUS- GLEICHF. 4	ERP-SOND. VERMOEGEN 5
6019 SONST. FOERDERUNGSMASSNAHMEN F 54						
100	UNMITTELBARE AUSGABEN (OHNE ZAHLUNGEN A.AND.BEREICHE)	355 428	19 586	19 586	-	-
111	BEAMTENBEZUEGE	14 377	-	-	-	-
112	ANGESTELLTENVERGUETUNGEN	45 018	-	-	-	-
113	ARBEITERLOEHNE	9 034	-	-	-	-
114	SONSTIGE PERSONALAUSGABEN	25 457	6 200	6 200	-	-
121	UNTERHALTUNG VON UNBEWEGLICHEN VERMOEGEN	259	-	-	-	-
122	BEWIRTSCHAFTUNG DER GRUNDSTUECKE	889	-	-	-	-
123	MIETEN UND PACHTEN	1 058	674	674	-	-
124	ZUWEISUNGEN AN ZWECKVERBAENDE USW.	167 258	2 880	2 880	-	-
125	UEBRIGER LAUFENDER SACHAUFWAND	82 183	9 633	9 633	-	-
130	BAUMASSNAHMEN	6 277	-	-	-	-
141	ERWERB VON UNBEWEGLICHEN SACHEN	1 445	-	-	-	-
142	ERWERB VON BEWEGLICHEN SACHEN	2 173	199	199	-	-
200	ZAHLUNGEN AN ANDERE BEREICHE	151 852	12 088	12 088	-	-
211	RENTEN, UNTERSTUETZUNGEN U.AEHNL.	31 484	-	-	-	-
212	LAUFENDE ZUSCHUESSE AN SOZIALE U.AEHNL. EINRICHTG.	9 556	1 237	1 237	-	-
213	UEBRIGE LAUFENDE ZUSCHUESSE	96 392	9 176	9 176	-	-
220	VERMOEGENSUEBERTRAGUNGEN AN ANDERE BEREICHE	13 753	1 675	1 675	-	-
230	DARLEHEN AN ANDERE BEREICHE	667	-	-	-	-
240	BETEILIGUNGEN	-	-	-	-	-
299	UNMITTELBARE AUSGABEN	507 280	31 674	31 674	-	-
300	ZAHLUNGEN AN VERWALTUNGEN	12 249	-	-	-	-
310	LAUFENDE ZUWEISUNGEN AN VERWALTUNGEN	8 657	-	-	-	-
320	VERMOEGENSUEBERTRAGUNGEN AN VERWALTUNGEN	3 592	-	-	-	-
330	DARLEHEN AN VERWALTUNGEN	-	-	-	-	-
399	BRUTTOAUSGABEN	519 529	31 674	31 674	-	-
430	ABZUEGL. ZAHLUNGEN V. VERWALTUNGEN GLEICHER EBENE	51 238	-	-	-	-
450	GESAMTAUSGABEN (OHNE BESONDERE FINANZ.VORGAENGE)	468 291	31 674	31 674	-	-
480	ABZUEGL. ZAHLUNGEN V. VERWALTUNGEN ANDERER EBENE	-	-	-	-	-
499	NETTOAUSGABEN	468 291	31 674	31 674	-	-
500	UNMITTELBARE EINNAHMEN	153 401	74 706	74 706	-	-
510	EINNAHMEN AUS WIRTSCHAFTLICHER TAEITGKEIT	20 020	12	12	-	-
521	GEBUEHREN, SONSTIGE ENTGELTE, STRAFEN	36 364	33	33	-	-
522	UEBRIGE LAUFENDE EINNAHMEN	30 662	23 325	23 325	-	-
530	LAUFENDE ZUSCHUESSE VON ANDEREN BEREICHEN	14 031	-	-	-	-
610	VERAEUSSERUNG VON SACHVERMOEGEN	17	-	-	-	-
620	VERAEUSSERUNG VON BETEILIGUNGEN	41 504	41 504	41 504	-	-
630	UEBRIGE EINNAHMEN	10 803	9 832	9 832	-	-
6020 VERSUCHSGUETER U.-FELDER F 541						
100	UNMITTELBARE AUSGABEN (OHNE ZAHLUNGEN A.AND.BEREICHE)	23 031	-	-	-	-
111	BEAMTENBEZUEGE	1 145	-	-	-	-
112	ANGESTELLTENVERGUETUNGEN	2 560	-	-	-	-
113	ARBEITERLOEHNE	4 745	-	-	-	-
114	SONSTIGE PERSONALAUSGABEN	148	-	-	-	-
121	UNTERHALTUNG VON UNBEWEGLICHEN VERMOEGEN	-	-	-	-	-
122	BEWIRTSCHAFTUNG DER GRUNDSTUECKE	-	-	-	-	-
123	MIETEN UND PACHTEN	-	-	-	-	-
124	ZUWEISUNGEN AN ZWECKVERBAENDE USW.	195	-	-	-	-
125	UEBRIGER LAUFENDER SACHAUFWAND	11 098	-	-	-	-
130	BAUMASSNAHMEN	2 446	-	-	-	-
141	ERWERB VON UNBEWEGLICHEN SACHEN	-	-	-	-	-
142	ERWERB VON BEWEGLICHEN SACHEN	694	-	-	-	-
200	ZAHLUNGEN AN ANDERE BEREICHE	14	-	-	-	-
211	RENTEN, UNTERSTUETZUNGEN U.AEHNL.	-	-	-	-	-
212	LAUFENDE ZUSCHUESSE AN SOZIALE U.AEHNL. EINRICHTG.	-	-	-	-	-
213	UEBRIGE LAUFENDE ZUSCHUESSE	14	-	-	-	-
220	VERMOEGENSUEBERTRAGUNGEN AN ANDERE BEREICHE	-	-	-	-	-
230	DARLEHEN AN ANDERE BEREICHE	-	-	-	-	-
240	BETEILIGUNGEN	-	-	-	-	-
299	UNMITTELBARE AUSGABEN	23 045	-	-	-	-
300	ZAHLUNGEN AN VERWALTUNGEN	-	-	-	-	-
310	LAUFENDE ZUWEISUNGEN AN VERWALTUNGEN	-	-	-	-	-
320	VERMOEGENSUEBERTRAGUNGEN AN VERWALTUNGEN	-	-	-	-	-
330	DARLEHEN AN VERWALTUNGEN	-	-	-	-	-
399	BRUTTOAUSGABEN	23 045	-	-	-	-
430	ABZUEGL. ZAHLUNGEN V. VERWALTUNGEN GLEICHER EBENE	84	-	-	-	-
450	GESAMTAUSGABEN (OHNE BESONDERE FINANZ.VORGAENGE)	22 961	-	-	-	-
480	ABZUEGL. ZAHLUNGEN V. VERWALTUNGEN ANDERER EBENE	-	-	-	-	-
499	NETTOAUSGABEN	22 961	-	-	-	-
500	UNMITTELBARE EINNAHMEN	14 758	-	-	-	-
510	EINNAHMEN AUS WIRTSCHAFTLICHER TAEITGKEIT	14 728	-	-	-	-
521	GEBUEHREN, SONSTIGE ENTGELTE, STRAFEN	14	-	-	-	-
522	UEBRIGE LAUFENDE EINNAHMEN	16	-	-	-	-
530	LAUFENDE ZUSCHUESSE VON ANDEREN BEREICHEN	-	-	-	-	-
610	VERAEUSSERUNG VON SACHVERMOEGEN	-	-	-	-	-
620	VERAEUSSERUNG VON BETEILIGUNGEN	-	-	-	-	-
630	UEBRIGE EINNAHMEN	-	-	-	-	-

AUFGABENBEREICHEN UND AUSGEWAHLTEN AUSGABE-/EINNAHMEARTEN

DM

LAENDER USAMMEN 6	(EINSCHL. STAATSTAATEN) STAAT 7	GEM.-IGV. 8	SCHLESWIG-HOLSTEIN			ZUSAMMEN 12	NIEDERSACHSEN		NORDRH.-WESTF. ZUSAMMEN 15	NR.
			ZUSAMMEN 9	STAAT 10	GEM.-IGV. 11		STAAT 13	GEM.-IGV. 14		
SONST.-FOERDERUNGSMASSNAHMEN F 54 6019										
335 842	335 842	-	7 164	7 164	-	121 612	121 612	-	91 494	100
14 377	14 377	-	-	-	-	-	-	-	-	111
45 018	45 018	-	-	-	-	28 194	28 194	-	-	112
9 034	9 034	-	-	-	-	-	-	-	-	113
19 257	19 257	-	-	-	-	899	899	-	-	114
259	259	-	-	-	-	-	-	-	-	121
889	889	-	-	-	-	68	68	-	-	122
384	384	-	-	-	-	183	183	-	-	123
164 378	164 378	-	5 339	5 339	-	57 950	57 950	-	85 261	124
72 550	72 550	-	93	93	-	34 299	34 299	-	6 233	125
6 277	6 277	-	-	-	-	-	-	-	-	130
1 445	1 445	-	1 445	1 445	-	-	-	-	-	141
1 974	1 974	-	287	287	-	19	19	-	-	142
139 764	139 764	-	15 825	15 825	-	48 429	48 429	-	31 505	200
31 484	31 484	-	4 315	4 315	-	257	257	-	23 336	211
8 319	8 319	-	313	313	-	-	-	-	-	212
87 216	87 216	-	11 112	11 112	-	48 172	48 172	-	6 586	213
12 078	12 078	-	85	85	-	-	-	-	1 233	220
667	667	-	-	-	-	-	-	-	350	230
-	-	-	-	-	-	-	-	-	-	240
475 606	475 606	-	22 989	22 989	-	170 041	170 041	-	122 999	299
12 249	12 249	-	130	130	-	7 384	7 384	-	275	300
8 657	8 657	-	130	130	-	7 384	7 384	-	27	310
3 592	3 592	-	-	-	-	-	-	-	248	320
-	-	-	-	-	-	-	-	-	-	330
487 855	487 855	-	23 119	23 119	-	177 425	177 425	-	123 274	399
18	-	-	-	-	-	-	-	-	-	430
487 837	487 855	-	23 119	23 119	-	177 425	177 425	-	123 274	450
51 220	51 238	-	-	-	-	32 957	32 957	-	-	480
436 617	436 617	-	23 119	23 119	-	144 468	144 468	-	123 274	499
78 695	78 695	-	5 586	5 586	-	31 969	31 969	-	6 663	500
20 008	20 008	-	5	5	-	-	-	-	-	510
36 331	36 331	-	425	425	-	30 730	30 730	-	4 172	521
7 337	7 337	-	459	459	-	1 239	1 239	-	2 401	522
14 031	14 031	-	3 836	3 836	-	-	-	-	-	530
17	17	-	-	-	-	-	-	-	-	610
-	-	-	-	-	-	-	-	-	-	620
971	971	-	861	861	-	-	-	-	90	630

VERSUCHSGUETER U.-FELDER F 541 6020

23 031	23 031	-	-	-	-	-	-	-	-	100
1 145	1 145	-	-	-	-	-	-	-	-	111
2 560	2 560	-	-	-	-	-	-	-	-	112
4 745	4 745	-	-	-	-	-	-	-	-	113
148	148	-	-	-	-	-	-	-	-	114
-	-	-	-	-	-	-	-	-	-	121
-	-	-	-	-	-	-	-	-	-	122
-	-	-	-	-	-	-	-	-	-	123
195	195	-	-	-	-	-	-	-	-	124
11 098	11 098	-	-	-	-	-	-	-	-	125
2 446	2 446	-	-	-	-	-	-	-	-	130
-	-	-	-	-	-	-	-	-	-	141
694	694	-	-	-	-	-	-	-	-	142
14	14	-	-	-	-	-	-	-	-	200
-	-	-	-	-	-	-	-	-	-	211
-	-	-	-	-	-	-	-	-	-	212
14	14	-	-	-	-	-	-	-	-	213
-	-	-	-	-	-	-	-	-	-	220
-	-	-	-	-	-	-	-	-	-	230
-	-	-	-	-	-	-	-	-	-	240
23 045	23 045	-	-	-	-	-	-	-	-	299
-	-	-	-	-	-	-	-	-	-	300
-	-	-	-	-	-	-	-	-	-	310
-	-	-	-	-	-	-	-	-	-	320
-	-	-	-	-	-	-	-	-	-	330
23 045	23 045	-	-	-	-	-	-	-	-	399
-	-	-	-	-	-	-	-	-	-	430
23 045	23 045	-	-	-	-	-	-	-	-	450
84	84	-	-	-	-	-	-	-	-	480
22 961	22 961	-	-	-	-	-	-	-	-	499
14 758	14 758	-	2	2	-	-	-	-	-	500
14 728	14 728	-	2	2	-	-	-	-	-	510
14	14	-	-	-	-	-	-	-	-	521
16	16	-	-	-	-	-	-	-	-	522
-	-	-	-	-	-	-	-	-	-	530
-	-	-	-	-	-	-	-	-	-	610
-	-	-	-	-	-	-	-	-	-	620
-	-	-	-	-	-	-	-	-	-	630

AUSGABEN UND EINNAHMEN DER OEFFENTLICHEN HAUSHALTE 1973 NACH

1 000

NR.	NORDRHEIN-WESTFALEN		ZUSAMMEN 18	HESSEN		GEM. IGV. 20	RHEINLAND-PFALZ		GEM. IGV. 23	BADEN-WÜRTTEMBERG		GEM. IGV. 26
	STAAT 16	GEM. IGV. 17		STAAT 19	ZUSAMMEN 21		STAAT 22	STAAT 25				
6019 SONST.FOERDERUNGSMASSNAHMEN F 54												
100	91 494	-	21 782	21 782	-	30 636	30 636	-	13 478	13 478	-	
111	-	-	574	574	-	10 154	10 154	-	1 088	1 088	-	
112	-	-	1 222	1 222	-	9 078	9 078	-	1 533	1 533	-	
113	-	-	502	502	-	1 246	1 246	-	281	281	-	
114	-	-	13 264	13 264	-	1 925	1 925	-	2 557	2 557	-	
121	-	-	41	41	-	-	-	-	-	-	-	
122	-	-	37	37	-	468	468	-	68	68	-	
123	-	-	2	2	-	44	44	-	154	154	-	
124	85 261	-	1 411	1 411	-	1 209	1 209	-	1 418	1 418	-	
125	6 233	-	4 576	4 576	-	3 128	3 128	-	5 981	5 981	-	
130	-	-	-	-	-	2 937	2 937	-	-	-	-	
141	-	-	-	-	-	-	-	-	-	-	-	
142	-	-	153	153	-	447	447	-	398	398	-	
200	31 505	-	2 583	2 583	-	158	158	-	14 293	14 293	-	
211	23 336	-	15	15	-	-	-	-	1 573	1 573	-	
212	-	-	-	-	-	-	-	-	4 164	4 164	-	
213	6 586	-	668	668	-	158	158	-	4 695	4 695	-	
220	1 233	-	1 900	1 900	-	-	-	-	3 861	3 861	-	
230	350	-	-	-	-	-	-	-	-	-	-	
240	-	-	-	-	-	-	-	-	-	-	-	
299	122 999	-	24 365	24 365	-	30 794	30 794	-	27 771	27 771	-	
300	275	-	10	10	-	185	185	-	4 071	4 071	-	
310	27	-	-	-	-	185	185	-	737	737	-	
320	248	-	10	10	-	-	-	-	3 334	3 334	-	
330	-	-	-	-	-	-	-	-	-	-	-	
399	123 274	-	24 375	24 375	-	30 979	30 979	-	31 842	31 842	-	
430	-	-	-	-	-	12	-	-	-	-	-	
450	123 274	-	24 375	24 375	-	30 967	30 979	-	31 842	31 842	-	
480	-	-	1 123	1 123	-	769	781	-	1 035	1 035	-	
499	123 274	-	23 252	23 252	-	30 198	30 198	-	30 807	30 807	-	
500	6 663	-	1 366	1 366	-	4 739	4 739	-	9 236	9 236	-	
510	-	-	117	117	-	3 346	3 346	-	477	477	-	
521	4 172	-	173	173	-	32	32	-	132	132	-	
522	2 401	-	480	480	-	1 148	1 148	-	442	442	-	
530	-	-	596	596	-	196	196	-	8 185	8 185	-	
610	-	-	-	-	-	17	17	-	-	-	-	
620	-	-	-	-	-	-	-	-	-	-	-	
630	90	-	-	-	-	-	-	-	-	-	-	
6020 VERSUCHSGUETER U.-FELDER F 541												
100	-	-	72	72	-	-	-	-	905	905	-	
111	-	-	-	-	-	-	-	-	-	-	-	
112	-	-	-	-	-	-	-	-	-	-	-	
113	-	-	-	-	-	-	-	-	-	-	-	
114	-	-	-	-	-	-	-	-	131	131	-	
121	-	-	-	-	-	-	-	-	-	-	-	
122	-	-	-	-	-	-	-	-	-	-	-	
123	-	-	-	-	-	-	-	-	-	-	-	
124	-	-	-	-	-	-	-	-	45	45	-	
125	-	-	54	54	-	-	-	-	554	554	-	
130	-	-	-	-	-	-	-	-	-	-	-	
141	-	-	-	-	-	-	-	-	-	-	-	
142	-	-	18	18	-	-	-	-	175	175	-	
200	-	-	-	-	-	-	-	-	14	14	-	
211	-	-	-	-	-	-	-	-	-	-	-	
212	-	-	-	-	-	-	-	-	-	-	-	
213	-	-	-	-	-	-	-	-	14	14	-	
220	-	-	-	-	-	-	-	-	-	-	-	
230	-	-	-	-	-	-	-	-	-	-	-	
240	-	-	-	-	-	-	-	-	-	-	-	
299	-	-	72	72	-	-	-	-	919	919	-	
300	-	-	-	-	-	-	-	-	-	-	-	
310	-	-	-	-	-	-	-	-	-	-	-	
320	-	-	-	-	-	-	-	-	-	-	-	
330	-	-	-	-	-	-	-	-	-	-	-	
399	-	-	72	72	-	-	-	-	919	919	-	
430	-	-	-	-	-	-	-	-	-	-	-	
450	-	-	72	72	-	-	-	-	919	919	-	
480	-	-	-	-	-	-	-	-	84	84	-	
499	-	-	72	72	-	-	-	-	835	835	-	
500	-	-	102	102	-	-	-	-	477	477	-	
510	-	-	102	102	-	-	-	-	477	477	-	
521	-	-	-	-	-	-	-	-	-	-	-	
522	-	-	-	-	-	-	-	-	-	-	-	
530	-	-	-	-	-	-	-	-	-	-	-	
610	-	-	-	-	-	-	-	-	-	-	-	
620	-	-	-	-	-	-	-	-	-	-	-	
630	-	-	-	-	-	-	-	-	-	-	-	

AUFGABENBEREICHEN UND AUSGEWAHLTEN AUSGABE-/EINNAHMEARTEN

DM

ZUSAMMEN 27	BAYERN STAAT 28	GEM. IGV. 29	ZUSAMMEN 30	SAARLAND STAAT 31	GEM. IGV. 32	STADTST. ZUSAMMEN 33	HAMBURG 34	BREMEN 35	BERLIN (WEST) 36	
SONST. FÖRDERUNGSMASSNAHMEN F 54 6019										
48 664	48 664	-	439	439	-	573	279	294	-	100
2 561	2 561	-	-	-	-	-	-	-	-	111
4 991	4 991	-	-	-	-	-	-	-	-	112
7 005	7 005	-	-	-	-	-	-	-	-	113
612	612	-	-	-	-	-	-	-	-	114
218	218	-	-	-	-	-	-	-	-	121
248	248	-	-	-	-	-	-	-	-	122
1	1	-	-	-	-	-	-	-	-	123
11 491	11 491	-	8	8	-	291	234	57	-	124
17 579	17 579	-	379	379	-	282	45	237	-	125
3 340	3 340	-	-	-	-	-	-	-	-	130
-	-	-	-	-	-	-	-	-	-	141
618	618	-	52	52	-	-	-	-	-	142
25 348	25 348	-	201	201	-	1 422	784	117	521	200
1 348	1 348	-	-	-	-	640	22	97	521	211
3 778	3 778	-	64	64	-	-	-	-	-	212
15 444	15 444	-	20	20	-	361	341	20	-	213
4 578	4 578	-	-	-	-	421	421	-	-	220
200	200	-	117	117	-	-	-	-	-	230
-	-	-	-	-	-	-	-	-	-	240
74 012	74 012	-	640	640	-	1 995	1 063	411	521	299
106	106	-	84	84	-	4	-	4	-	300
106	106	-	84	84	-	4	-	4	-	310
-	-	-	-	-	-	-	-	-	-	320
-	-	-	-	-	-	-	-	-	-	330
74 118	74 118	-	724	724	-	1 999	1 063	415	521	399
6	-	-	-	-	-	-	-	-	-	430
74 112	74 118	-	724	724	-	1 999	1 063	415	521	450
15 328	15 334	-	-	-	-	8	8	-	-	480
58 784	58 784	-	724	724	-	1 991	1 055	415	521	499
17 405	17 405	-	277	277	-	1 454	574	1	879	500
16 015	16 015	-	-	-	-	48	-	-	48	510
116	116	-	-	-	-	551	550	1	-	521
186	186	-	127	127	-	855	24	-	831	522
1 068	1 068	-	150	150	-	-	-	-	-	530
-	-	-	-	-	-	-	-	-	-	610
-	-	-	-	-	-	-	-	-	-	620
20	20	-	-	-	-	-	-	-	-	630

VERSUCHSGUETER U.-FELDER F 541 6020

21 904	21 904	-	-	-	-	150	150	-	-	100
1 145	1 145	-	-	-	-	-	-	-	-	111
2 560	2 560	-	-	-	-	-	-	-	-	112
4 745	4 745	-	-	-	-	-	-	-	-	113
17	17	-	-	-	-	-	-	-	-	114
-	-	-	-	-	-	-	-	-	-	121
-	-	-	-	-	-	-	-	-	-	122
-	-	-	-	-	-	-	-	-	-	123
-	-	-	-	-	-	150	150	-	-	124
10 490	10 490	-	-	-	-	-	-	-	-	125
2 446	2 446	-	-	-	-	-	-	-	-	130
-	-	-	-	-	-	-	-	-	-	141
501	501	-	-	-	-	-	-	-	-	142
-	-	-	-	-	-	-	-	-	-	200
-	-	-	-	-	-	-	-	-	-	211
-	-	-	-	-	-	-	-	-	-	212
-	-	-	-	-	-	-	-	-	-	213
-	-	-	-	-	-	-	-	-	-	220
-	-	-	-	-	-	-	-	-	-	230
-	-	-	-	-	-	-	-	-	-	240
21 904	21 904	-	-	-	-	150	150	-	-	299
-	-	-	-	-	-	-	-	-	-	300
-	-	-	-	-	-	-	-	-	-	310
-	-	-	-	-	-	-	-	-	-	320
-	-	-	-	-	-	-	-	-	-	330
21 904	21 904	-	-	-	-	150	150	-	-	399
-	-	-	-	-	-	-	-	-	-	430
21 904	21 904	-	-	-	-	150	150	-	-	450
-	-	-	-	-	-	-	-	-	-	480
21 904	21 904	-	-	-	-	150	150	-	-	499
14 177	14 177	-	-	-	-	-	-	-	-	500
14 147	14 147	-	-	-	-	-	-	-	-	510
14	14	-	-	-	-	-	-	-	-	521
16	16	-	-	-	-	-	-	-	-	522
-	-	-	-	-	-	-	-	-	-	530
-	-	-	-	-	-	-	-	-	-	610
-	-	-	-	-	-	-	-	-	-	620
-	-	-	-	-	-	-	-	-	-	630

AUSGABEN UND EINNAHMEN DER OEFFENTLICHEN HAUSHALTE 1973 NACH

1 000

NR.	ART DER AUSGABEN / EINNAHMEN	INSGESAMT 1	BUND, LAF, ERP ZUSAMMEN 2	BUND 3	LASTENAUS- GLEICHF. 4	ERP-SOND. VERMOEGEN 5
6021 SONSTIGES F 549						
100	UNMITTELBARE AUSGABEN (OHNE ZAHLUNGEN A.AND.BEREICHE)	332 397	19 586	19 586	-	-
111	BEAMTENBEZUEGE	13 232	-	-	-	-
112	ANGESTELLTENVERGUETUNGEN	42 458	-	-	-	-
113	ARBEITERLOEHNE	4 289	-	-	-	-
114	SONSTIGE PERSONALAUSGABEN	25 309	6 200	6 200	-	-
121	UNTERHALTUNG VON UNBEWEGLICHEM VERMOEGEN	259	-	-	-	-
122	BEWIRTSCHAFTUNG DER GRUNDSTUECKE	889	-	-	-	-
123	MIETEN UND PACHTEN	1 058	674	674	-	-
124	ZUWEISUNGEN AN ZWECKVERBAENDE USW.	167 063	2 880	2 880	-	-
125	UEBRIGER LAUFENDER SACHAUFWAND	71 085	9 633	9 633	-	-
130	BAUMASSNAHMEN	3 831	-	-	-	-
141	ERWERB VON UNBEWEGLICHEN SACHEN	1 445	-	-	-	-
142	ERWERB VON BEWEGLICHEN SACHEN	1 479	199	199	-	-
200	ZAHLUNGEN AN ANDERE BEREICHE	151 838	12 088	12 088	-	-
211	RENTEN, UNTERSTUETZUNGEN U.AEHNL.	31 484	-	-	-	-
212	LAUFENDE ZUSCHUESSE AN SOZIALE U.AEHNL.EINRICHTG.	9 556	1 237	1 237	-	-
213	UEBRIGE LAUFENDE ZUSCHUESSE	96 378	9 176	9 176	-	-
220	VERMOEGENSUEBERTRAGUNGEN AN ANDERE BEREICHE	13 753	1 675	1 675	-	-
230	DARLEHEN AN ANDERE BEREICHE	667	-	-	-	-
240	BETEILIGUNGEN	-	-	-	-	-
299	UNMITTELBARE AUSGABEN	484 235	31 674	31 674	-	-
300	ZAHLUNGEN AN VERWALTUNGEN	12 249	-	-	-	-
310	LAUFENDE ZUWEISUNGEN AN VERWALTUNGEN	8 657	-	-	-	-
320	VERMOEGENSUEBERTRAGUNGEN AN VERWALTUNGEN	3 592	-	-	-	-
330	DARLEHEN AN VERWALTUNGEN	-	-	-	-	-
399	BRUTTOAUSGABEN	496 484	31 674	31 674	-	-
430	ABZUEGL.ZAHLUNGEN V.VERWALTUNGEN GLEICHER EBENE	51 154	-	-	-	-
450	GESAMTAUSGABEN (OHNE BESONDERE FINANZ.VORGAENGE)	445 330	31 674	31 674	-	-
480	ABZUEGL.ZAHLUNGEN V.VERWALTUNGEN ANDERER EBENE	-	-	-	-	-
499	NETTOAUSGABEN	445 330	31 674	31 674	-	-
500	UNMITTELBARE EINNAHMEN	138 643	74 706	74 706	-	-
510	EINNAHMEN AUS WIRTSCHAFTLICHER TAETIGKEIT	5 292	12	12	-	-
521	GEBUEHREN, SONSTIGE ENTGELTE, STRAFEN	36 350	33	33	-	-
522	UEBRIGE LAUFENDE EINNAHMEN	30 646	23 325	23 325	-	-
530	LAUFENDE ZUSCHUESSE VON ANDEREN BEREICHEN	14 031	-	-	-	-
610	VERAEUSSERUNG VON SACHVERMOEGEN	17	-	-	-	-
620	VERAEUSSERUNG VON BETEILIGUNGEN	41 504	41 504	41 504	-	-
630	UEBRIGE EINNAHMEN	10 803	9 832	9 832	-	-
6022 ENERGIE- UND WASSERWIRTSCHAFT, GEWERBE, DIENSTLEISTUNGEN F 6						
100	UNMITTELBARE AUSGABEN (OHNE ZAHLUNGEN A.AND.BEREICHE)	2 376 835	448 630	445 904	-	2 726
111	BEAMTENBEZUEGE	177 418	58 949	58 949	-	-
112	ANGESTELLTENVERGUETUNGEN	277 418	56 425	56 425	-	-
113	ARBEITERLOEHNE	103 125	4 255	4 255	-	-
114	SONSTIGE PERSONALAUSGABEN	48 238	1 616	1 616	-	-
121	UNTERHALTUNG VON UNBEWEGLICHEM VERMOEGEN	91 080	640	640	-	-
122	BEWIRTSCHAFTUNG DER GRUNDSTUECKE	9 801	4 345	4 345	-	-
123	MIETEN UND PACHTEN	9 115	5 706	5 706	-	-
124	ZUWEISUNGEN AN ZWECKVERBAENDE USW.	471 639	152 783	150 057	-	2 726
125	UEBRIGER LAUFENDER SACHAUFWAND	335 698	46 574	46 574	-	-
130	BAUMASSNAHMEN	692 432	98 267	98 267	-	-
141	ERWERB VON UNBEWEGLICHEN SACHEN	123 538	-	-	-	-
142	ERWERB VON BEWEGLICHEN SACHEN	37 333	19 070	19 070	-	-
200	ZAHLUNGEN AN ANDERE BEREICHE	5 446 253	3 575 992	2 876 338	7 489	692 165
211	RENTEN, UNTERSTUETZUNGEN U.AEHNL.	999	778	778	-	-
212	LAUFENDE ZUSCHUESSE AN SOZIALE U.AEHNL.EINRICHTG.	3 132	3 012	3 012	-	-
213	UEBRIGE LAUFENDE ZUSCHUESSE	1 352 327	805 790	805 790	-	-
220	VERMOEGENSUEBERTRAGUNGEN AN ANDERE BEREICHE	2 184 332	969 339	969 339	-	-
230	DARLEHEN AN ANDERE BEREICHE	1 889 527	1 790 893	1 097 403	7 489	686 001
240	BETEILIGUNGEN	15 936	6 180	16	-	6 164
299	UNMITTELBARE AUSGABEN	7 823 088	4 024 622	3 322 242	7 489	694 891
300	ZAHLUNGEN AN VERWALTUNGEN	2 023 892	1 022 098	884 130	-	137 968
310	LAUFENDE ZUWEISUNGEN AN VERWALTUNGEN	229 447	92 886	92 886	-	-
320	VERMOEGENSUEBERTRAGUNGEN AN VERWALTUNGEN	1 649 936	786 244	786 244	-	-
330	DARLEHEN AN VERWALTUNGEN	144 509	142 968	5 000	-	137 968
399	BRUTTOAUSGABEN	9 846 980	5 046 720	4 206 372	7 489	832 859
430	ABZUEGL.ZAHLUNGEN V.VERWALTUNGEN GLEICHER EBENE	1 151 169	22 463	-	-	-
450	GESAMTAUSGABEN (OHNE BESONDERE FINANZ.VORGAENGE)	8 695 811	5 024 257	4 206 372	7 489	832 859
480	ABZUEGL.ZAHLUNGEN V.VERWALTUNGEN ANDERER EBENE	-	93 036	35 485	-	80 014
499	NETTOAUSGABEN	8 695 811	4 931 221	4 170 887	7 489	752 845
500	UNMITTELBARE EINNAHMEN	2 272 960	1 660 271	711 379	22 128	926 764
510	EINNAHMEN AUS WIRTSCHAFTLICHER TAETIGKEIT	110 876	3 333	600	-	2 733
521	GEBUEHREN, SONSTIGE ENTGELTE, STRAFEN	268 895	111 258	111 258	-	-
522	UEBRIGE LAUFENDE EINNAHMEN	336 032	205 794	22 704	3 104	179 986
530	LAUFENDE ZUSCHUESSE VON ANDEREN BEREICHEN	11 538	249	249	-	-
610	VERAEUSSERUNG VON SACHVERMOEGEN	51 848	3	3	-	-
620	VERAEUSSERUNG VON BETEILIGUNGEN	16 830	16 711	-	-	16 711
630	UEBRIGE EINNAHMEN	1 476 941	1 322 923	576 565	19 024	727 334

AUFGABENBEREICHEN UND AUSGEWAHLTEN AUSGABE-/EINNAHMEARTEN

DM

LAENDER (EINSCHL. STAATSTADTEN) ZUSAMMEN 6	STAAT 7	GEM. IGV. 8	SCHLESWIG-HOLSTEIN ZUSAMMEN 9	STAAT 10	GEM. IGV. 11	ZUSAMMEN 12	NIEDERSACHSEN STAAT 13	GEM. IGV. 14	NORDRH.-WESTF. ZUSAMMEN 15	NR. 16
SONSTIGES F 549 6021										
312 811	312 811	-	7 164	7 164	-	121 612	121 612	-	91 494	100
13 232	13 232	-	-	-	-	-	-	-	-	111
42 458	42 458	-	-	-	-	28 194	28 194	-	-	112
4 289	4 289	-	-	-	-	-	-	-	-	113
19 109	19 109	-	-	-	-	899	899	-	-	114
259	259	-	-	-	-	-	-	-	-	121
889	889	-	-	-	-	68	68	-	-	122
384	384	-	-	-	-	183	183	-	-	123
164 183	164 183	-	5 339	5 339	-	57 950	57 950	-	85 261	124
61 452	61 452	-	93	93	-	34 299	34 299	-	6 233	125
3 831	3 831	-	-	-	-	-	-	-	-	130
1 445	1 445	-	1 445	1 445	-	-	-	-	-	141
1 280	1 280	-	287	287	-	19	19	-	-	142
139 750	139 750	-	15 825	15 825	-	48 429	48 429	-	31 505	200
31 484	31 484	-	4 315	4 315	-	257	257	-	23 336	211
8 319	8 319	-	313	313	-	-	-	-	-	212
87 202	87 202	-	11 112	11 112	-	48 172	48 172	-	6 586	213
12 078	12 078	-	85	85	-	-	-	-	1 233	220
667	667	-	-	-	-	-	-	-	350	230
-	-	-	-	-	-	-	-	-	-	240
452 561	452 561	-	22 989	22 989	-	170 041	170 041	-	122 999	299
12 249	12 249	-	130	130	-	7 384	7 384	-	275	300
8 657	8 657	-	130	130	-	7 384	7 384	-	27	310
3 592	3 592	-	-	-	-	-	-	-	248	320
-	-	-	-	-	-	-	-	-	-	330
464 810	464 810	-	23 119	23 119	-	177 425	177 425	-	123 274	399
18	-	-	-	-	-	-	-	-	-	430
464 792	464 810	-	23 119	23 119	-	177 425	177 425	-	123 274	450
51 136	51 154	-	-	-	-	32 957	32 957	-	-	480
413 656	413 656	-	23 119	23 119	-	144 468	144 468	-	123 274	499
63 937	63 937	-	5 584	5 584	-	31 969	31 969	-	6 663	500
5 280	5 280	-	3	3	-	-	-	-	-	510
36 317	36 317	-	425	425	-	30 730	30 730	-	4 172	521
7 321	7 321	-	459	459	-	1 239	1 239	-	2 401	522
14 031	14 031	-	3 836	3 836	-	-	-	-	-	530
17	17	-	-	-	-	-	-	-	-	610
-	-	-	-	-	-	-	-	-	-	620
971	971	-	861	861	-	-	-	-	90	630

ENERGIE- UND WASSERWIRTSCHAFT, GEWERBE, DIENSTLEISTUNGEN F 6 6022

1 928 205	959 416	968 789	137 837	106 706	31 131	276 088	145 843	130 245	396 497	100
118 469	92 116	26 353	3 836	2 413	1 423	13 941	10 062	3 879	28 245	111
220 993	153 383	67 610	8 254	4 991	3 263	35 858	23 408	12 450	44 746	112
98 870	46 910	51 960	9 303	6 206	3 097	17 791	10 771	7 020	17 129	113
46 622	44 709	1 913	13 524	13 456	68	3 102	2 961	141	728	114
90 440	30 363	60 077	2 329	315	2 014	6 332	1	6 331	24 101	121
5 456	5 456	-	195	195	-	445	445	-	974	122
3 409	3 409	-	130	130	-	346	346	-	957	123
318 856	231 744	87 112	23 324	19 970	3 354	64 919	42 216	22 703	79 938	124
289 124	92 315	196 809	18 095	9 369	8 726	34 512	11 602	22 910	67 426	125
594 165	234 421	359 744	55 512	48 730	6 782	72 034	32 942	39 092	92 886	130
123 538	12 994	110 544	1 870	10	1 860	24 184	9 432	14 752	35 651	141
18 263	11 596	6 667	1 465	921	544	2 624	1 657	967	3 716	142
1 870 261	1 834 732	35 529	155 790	150 140	5 650	343 375	338 921	4 454	673 101	200
221	221	-	2	2	-	32	32	-	-	211
120	120	-	120	120	-	-	-	-	-	212
546 537	546 537	-	4 272	4 272	-	59 731	59 731	-	298 286	213
1 214 993	1 201 336	13 657	146 837	143 289	3 548	272 908	271 847	1 061	348 658	220
98 634	80 018	18 616	4 257	2 457	1 800	6 396	3 311	3 085	25 774	230
9 756	6 500	3 256	302	-	302	4 308	4 000	308	383	240
3 798 466	2 794 148	1 004 318	293 627	256 846	36 781	619 463	484 764	134 699	1 069 598	299
1 001 794	965 221	36 573	58 981	55 438	3 543	122 613	111 437	11 176	185 329	300
136 561	107 283	29 278	6 279	4 357	1 922	33 054	23 765	9 289	12 872	310
863 692	856 397	7 295	52 458	50 837	1 621	88 432	86 545	1 887	172 457	320
1 541	1 541	-	244	244	-	1 127	1 127	-	-	330
4 800 260	3 759 369	1 040 891	352 608	312 284	40 324	742 076	596 201	145 875	1 254 927	399
237 005	12 107	19 618	12 337	-	537	15 958	-	4 663	62 309	430
4 563 255	3 747 262	1 021 273	340 271	312 284	39 787	726 118	596 201	141 212	1 192 618	450
798 665	815 751	188 194	132 147	135 746	8 201	213 933	213 947	11 281	93 231	480
3 764 590	2 931 511	833 079	208 124	176 538	31 586	512 185	382 254	129 931	1 099 387	499
612 689	346 735	265 954	35 174	18 570	16 604	92 511	66 072	26 439	155 038	500
107 543	82 161	25 382	1 711	1 554	157	60 032	58 329	1 703	7 027	510
157 637	61 596	96 041	10 732	4 219	6 513	16 306	5 661	10 645	38 490	521
130 238	64 652	65 586	3 124	746	2 378	6 269	794	5 475	33 352	522
11 289	6 918	4 371	751	22	729	1 705	1 175	530	653	530
51 845	1 240	50 605	728	4	724	4 870	20	4 850	9 159	610
119	119	-	6	6	-	-	-	-	-	620
154 018	130 049	23 969	18 122	12 019	6 103	3 329	93	3 236	66 357	630

AUSGABEN UND EINNAHMEN DER ÖFFENTLICHEN HAUSHALTE 1973 NACH

1 000

NR.	NORDRHEIN-WESTFALEN		ZUSAMMEN 18	HESSEN		ZUSAMMEN 21	RHEINLAND-PFALZ		ZUSAMMEN 24	BADEN-WÜRTTEMBERG	
	STAAT 16	GEM. IGV. 17		STAAT 19	GEM. IGV. 20		STAAT 22	GEM. IGV. 23		STAAT 25	GEM. IGV. 26
6021 SONSTIGES F 549											
100	91 494	-	21 710	21 710	-	30 636	30 636	-	12 573	12 573	-
111	-	-	574	574	-	10 154	10 154	-	1 088	1 088	-
112	-	-	1 222	1 222	-	9 078	9 078	-	1 533	1 533	-
113	-	-	502	502	-	1 246	1 246	-	281	281	-
114	-	-	13 264	13 264	-	1 925	1 925	-	2 426	2 426	-
121	-	-	41	41	-	-	-	-	-	-	-
122	-	-	37	37	-	468	468	-	68	68	-
123	-	-	2	2	-	44	44	-	154	154	-
124	85 261	-	1 411	1 411	-	1 209	1 209	-	1 373	1 373	-
125	6 233	-	4 522	4 522	-	3 128	3 128	-	5 427	5 427	-
130	-	-	-	-	-	2 937	2 937	-	-	-	-
141	-	-	-	-	-	-	-	-	-	-	-
142	-	-	135	135	-	447	447	-	223	223	-
200	31 505	-	2 583	2 583	-	158	158	-	14 279	14 279	-
211	23 336	-	15	15	-	-	-	-	1 573	1 573	-
212	-	-	-	-	-	-	-	-	4 164	4 164	-
213	6 586	-	668	668	-	158	158	-	4 681	4 681	-
220	1 233	-	1 900	1 900	-	-	-	-	3 861	3 861	-
230	350	-	-	-	-	-	-	-	-	-	-
240	-	-	-	-	-	-	-	-	-	-	-
299	122 999	-	24 293	24 293	-	30 794	30 794	-	26 852	26 852	-
300	275	-	10	10	-	185	185	-	4 071	4 071	-
310	27	-	-	-	-	185	185	-	737	737	-
320	248	-	10	10	-	-	-	-	3 334	3 334	-
330	-	-	-	-	-	-	-	-	-	-	-
399	123 274	-	24 303	24 303	-	30 979	30 979	-	30 923	30 923	-
430	-	-	-	-	-	12	-	-	-	-	-
450	123 274	-	24 303	24 303	-	30 967	30 979	-	30 923	30 923	-
480	-	-	1 123	1 123	-	769	781	-	951	951	-
499	123 274	-	23 180	23 180	-	30 198	30 198	-	29 972	29 972	-
500	6 663	-	1 264	1 264	-	4 739	4 739	-	8 759	8 759	-
510	-	-	15	15	-	3 346	3 346	-	-	-	-
521	4 172	-	173	173	-	32	32	-	132	132	-
522	2 401	-	480	480	-	1 148	1 148	-	442	442	-
530	-	-	596	596	-	196	196	-	8 185	8 185	-
610	-	-	-	-	-	17	17	-	-	-	-
620	-	-	-	-	-	-	-	-	-	-	-
630	90	-	-	-	-	-	-	-	-	-	-
6022 ENERGIE- UND WASSERWIRTSCHAFT, GEWERBE, DIENSTLEISTUNGEN F 6											
100	119 908	276 589	111 873	42 748	69 125	99 318	21 029	78 289	257 025	92 235	164 790
111	16 646	11 599	8 021	6 382	1 639	5 988	4 165	1 823	22 008	20 097	1 911
112	20 147	24 599	13 056	8 885	4 171	12 717	7 956	4 761	29 391	21 829	7 562
113	2 996	14 133	5 348	1 407	3 941	3 387	1 173	2 214	16 769	3 983	12 786
114	498	230	455	332	123	826	673	153	11 290	10 671	619
121	6 850	17 251	6 782	2 201	4 581	6 520	2 906	3 614	12 257	2 562	9 695
122	974	-	130	130	-	144	144	-	1 119	1 119	-
123	957	-	93	93	-	37	37	-	359	359	-
124	51 931	28 007	20 938	13 527	7 411	8 557	1 944	6 613	16 870	5 711	11 159
125	8 795	58 631	23 357	8 900	14 457	20 811	988	19 823	44 551	7 647	36 904
130	7 715	85 171	30 322	508	29 814	33 502	664	32 838	87 414	16 382	71 032
141	-	35 651	2 707	22	2 685	5 881	-	5 881	11 159	6	11 153
142	2 399	1 317	664	361	303	948	379	569	3 838	1 869	1 969
200	664 862	8 239	69 602	68 316	1 284	33 900	31 355	2 545	74 609	73 819	790
211	-	-	146	146	-	-	-	-	40	40	-
212	-	-	-	-	-	-	-	-	-	-	-
213	298 286	-	5 985	5 985	-	3 268	3 268	-	3 947	3 947	-
220	342 819	5 839	58 245	57 778	467	30 392	28 130	2 262	69 952	69 656	296
230	23 757	2 017	4 706	4 407	299	73	43	116	630	176	454
240	-	383	520	-	520	167	-	167	40	-	40
299	784 770	284 828	181 475	111 064	70 411	133 218	52 384	80 834	331 634	166 054	165 580
300	181 405	3 924	74 315	71 311	3 004	131 029	126 039	4 990	155 752	150 343	5 409
310	9 505	3 367	15 949	13 075	2 874	4 858	1 510	3 348	10 831	5 688	5 143
320	171 900	557	58 366	58 236	130	126 171	124 529	1 642	144 870	144 604	266
330	-	-	-	-	-	-	-	-	51	51	-
399	966 175	288 752	255 790	182 375	73 415	264 247	178 423	85 824	487 386	316 397	170 989
430	-	5 504	11 223	-	1 996	20 671	-	1 787	27 729	-	1 692
450	966 175	283 248	244 567	182 375	71 419	243 576	178 423	84 037	459 657	316 397	169 297
480	93 328	56 708	53 625	53 870	8 982	48 751	49 604	18 031	64 817	71 479	19 375
499	872 847	226 540	190 942	128 505	62 437	194 825	128 819	66 006	394 840	244 918	149 922
500	95 568	59 470	44 961	21 756	23 205	28 976	5 199	23 777	63 640	9 120	54 520
510	264	6 763	6 272	445	5 827	1 701	517	1 184	8 079	1 152	6 927
521	11 478	27 012	7 461	3 973	3 488	9 155	2 735	6 420	29 035	7 125	21 910
522	18 940	14 412	9 076	2 080	6 996	7 772	720	7 052	11 729	528	11 201
530	278	375	4 706	4 514	192	1 297	-	1 297	772	237	535
610	17	9 142	3 222	2	3 220	5 922	7	5 915	11 772	-	11 772
620	-	-	113	113	-	-	-	-	-	-	-
630	64 591	1 766	14 111	10 629	3 482	3 129	1 220	1 909	2 253	78	2 175

AUFGABENBEREICHEN UND AUSGEWÄHLTEN AUSGABE-/EINNAHMEARTEN

DM

ZUSAMMEN 27	BAYERN STAAT 28	GEM.-IGV. 29	ZUSAMMEN 30	SAARLAND STAAT 31	GEM.-IGV. 32	STADTST. ZUSAMMEN 33	HAMBURG 34	BREMEN 35	BERLIN (WEST) 36	SONSTIGES F 549 6021
26 760	26 760	-	439	439	-	423	129	294	-	100
1 416	1 416	-	-	-	-	-	-	-	-	111
2 431	2 431	-	-	-	-	-	-	-	-	112
2 260	2 260	-	-	-	-	-	-	-	-	113
595	595	-	-	-	-	-	-	-	-	114
218	218	-	-	-	-	-	-	-	-	121
248	248	-	-	-	-	-	-	-	-	122
1	1	-	-	-	-	-	-	-	-	123
11 491	11 491	-	8	8	-	141	84	57	-	124
7 089	7 089	-	379	379	-	282	45	237	-	125
894	894	-	-	-	-	-	-	-	-	130
-	-	-	-	-	-	-	-	-	-	141
117	117	-	52	52	-	-	-	-	-	142
25 348	25 348	-	201	201	-	1 422	784	117	521	200
1 348	1 348	-	-	-	-	640	22	97	521	211
3 778	3 778	-	64	64	-	-	-	-	-	212
15 444	15 444	-	20	20	-	361	341	20	-	213
4 578	4 578	-	-	-	-	421	421	-	-	220
200	200	-	117	117	-	-	-	-	-	230
-	-	-	-	-	-	-	-	-	-	240
52 108	52 108	-	640	640	-	1 845	913	411	521	299
106	106	-	84	84	-	4	-	4	-	300
106	106	-	84	84	-	4	-	4	-	310
-	-	-	-	-	-	-	-	-	-	320
-	-	-	-	-	-	-	-	-	-	330
52 214	52 214	-	724	724	-	1 849	913	415	521	399
6	-	-	-	-	-	-	-	-	-	430
52 208	52 214	-	724	724	-	1 849	913	415	521	450
15 328	15 334	-	-	-	-	8	8	-	-	480
36 880	36 880	-	724	724	-	1 841	905	415	521	499
3 228	3 228	-	277	277	-	1 454	574	1	879	500
1 868	1 868	-	-	-	-	48	-	-	48	510
102	102	-	-	-	-	551	550	1	-	521
170	170	-	127	127	-	855	24	-	831	522
1 068	1 068	-	150	150	-	-	-	-	-	530
-	-	-	-	-	-	-	-	-	-	610
-	-	-	-	-	-	-	-	-	-	620
20	20	-	-	-	-	-	-	-	-	630

ENERGIE- UND WASSERWIRTSCHAFT, GEWERBE, DIENSTLEISTUNGEN F 6 6022

455 550	266 104	189 446	38 741	9 567	29 174	155 276	96 555	34 068	24 653	100
26 331	22 477	3 854	2 217	1 992	225	7 882	5 132	1 143	1 607	111
53 246	43 128	10 118	3 666	2 980	686	20 059	13 044	1 750	5 265	112
24 538	16 375	8 163	903	297	606	3 702	2 973	700	29	113
16 064	15 493	571	16	8	8	617	548	1	68	114
16 844	489	16 355	665	429	236	14 610	8 864	999	4 747	121
803	803	-	124	124	-	1 522	1 212	70	240	122
318	318	-	1	1	-	1 168	1 010	5	153	123
81 741	74 078	7 663	556	354	202	22 013	17 658	1 747	2 608	124
65 528	32 887	32 641	3 395	678	2 717	11 449	3 835	1 193	6 421	125
131 371	55 375	75 956	21 627	2 608	19 019	69 497	39 842	26 196	3 459	130
34 518	1 412	33 106	5 456	-	5 456	2 112	1 969	143	-	141
4 248	3 269	979	115	96	19	645	468	121	56	142
342 407	329 869	12 538	69 218	69 191	27	108 259	54 452	17 400	36 407	200
-	-	-	-	-	-	1	-	-	1	211
130 861	130 861	-	31 839	31 839	-	8 348	1 500	2 850	3 998	212
193 096	192 912	184	34 852	34 852	-	60 053	41 343	14 007	4 703	213
16 914	6 096	10 818	2 527	2 500	27	37 357	11 609	543	25 205	220
1 536	-	1 536	-	-	-	2 500	-	-	2 500	230
797 957	595 973	201 984	107 959	78 758	29 201	263 535	151 007	51 468	61 060	240
228 322	224 070	4 252	45 302	45 027	275	151	107	12	32	299
52 459	49 229	3 230	108	3	105	151	107	12	32	300
175 764	174 742	1 022	45 174	45 004	170	-	-	-	-	310
99	99	-	20	20	-	-	-	-	-	320
-	-	-	-	-	-	-	-	-	-	330
1 026 279	820 043	206 236	153 261	123 785	29 476	263 686	151 114	51 480	61 092	399
56 903	-	3 337	17 756	-	102	-	-	-	-	430
969 376	820 043	202 899	135 505	123 785	29 374	263 686	151 114	51 480	61 092	450
123 508	129 112	47 962	59 485	59 485	17 654	21 287	9 980	10 241	1 066	480
845 868	690 931	154 937	76 020	64 300	11 720	242 399	141 134	41 239	60 026	499
134 149	75 867	58 282	11 210	7 553	3 657	47 030	16 131	5 000	25 899	500
12 016	9 363	2 653	175	7	168	10 530	10 329	125	76	510
34 359	15 878	18 481	2 621	1 049	1 572	9 478	3 635	3 600	2 243	521
51 044	33 924	17 120	3 101	2 149	952	4 771	239	75	4 457	522
699	-	699	14	-	14	692	16	664	12	530
14 197	-	14 197	785	-	785	1 190	1 189	-	1	610
-	-	-	-	-	-	-	-	-	-	620
21 834	16 702	5 132	4 514	4 348	166	20 369	723	536	19 110	630

AUSGABEN UND EINNAHMEN DER OEFFENTLICHEN HAUSHALTE 1973 NACH

1 000

NR.	ART DER AUSGABEN / EINNAHMEN	INSGESAMT 1	BUND, LAF, ERP ZUSAMMEN 2	BUND 3	LASTENAUS- GLEICHF. 4	ERP-SOND. VERMOEGEN 5
6023 VERWALTUNG F 61						
100	UNMITTELBARE AUSGABEN (OHNE ZAHLUNGEN A.AND.BEREICHE)	435 739	138 236	138 236	-	-
111	BEAMTENBEZUEGE	140 505	51 109	51 109	-	-
112	ANGESTELLTENVERGUETUNGEN	178 757	48 002	48 002	-	-
113	ARBEITERLOEHNE	27 947	3 270	3 270	-	-
114	SONSTIGE PERSONALAUSGABEN	4 048	1 408	1 408	-	-
121	UNTERHALTUNG VON UNBEWEGLICHEN VERMOEGEN	1 298	519	519	-	-
122	BEWIRTSCHAFTUNG DER GRUNDSTUECKE	7 738	3 470	3 470	-	-
123	MIETEN UND PACHTEN	8 604	5 484	5 484	-	-
124	ZUWEISUNGEN AN ZWECKVERBAEENDE USW.	203	-	-	-	-
125	UEBRIGER LAUFENDER SACHAUFWAND	49 320	23 700	23 700	-	-
130	BAUMASSNAHMEN	10 388	87	87	-	-
141	ERWERB VON UNBEWEGLICHEN SACHEN	-	-	-	-	-
142	ERWERB VON BEWEGLICHEN SACHEN	6 931	1 187	1 187	-	-
200	ZAHLUNGEN AN ANDERE BEREICHE	1 556	1 379	1 379	-	-
211	RENTEN, UNTERSTUETZUNGEN U.AEHNL.	859	778	778	-	-
212	LAUFENDE ZUSCHUESSE AN SOZIALE U.AEHNL.EINRICHTG.	-	-	-	-	-
213	UEBRIGE LAUFENDE ZUSCHUESSE	697	601	601	-	-
220	VERMOEGENSUEBERTRAGUNGEN AN ANDERE BEREICHE	-	-	-	-	-
230	DARLEHEN AN ANDERE BEREICHE	-	-	-	-	-
240	BETEILIGUNGEN	-	-	-	-	-
299	UNMITTELBARE AUSGABEN	437 295	139 615	139 615	-	-
300	ZAHLUNGEN AN VERWALTUNGEN	779	-	-	-	-
310	LAUFENDE ZUWEISUNGEN AN VERWALTUNGEN	779	-	-	-	-
320	VERMOEGENSUEBERTRAGUNGEN AN VERWALTUNGEN	-	-	-	-	-
330	DARLEHEN AN VERWALTUNGEN	-	-	-	-	-
399	BRUTTOAUSGABEN	438 074	139 615	139 615	-	-
430	ABZUEGL.ZAHLUNGEN V.VERWALTUNGEN GLEICHER EBENE	1 081	-	-	-	-
450	GESAMTAUSGABEN (OHNE BESONDERE FINANZ.VORGAENGE)	436 993	139 615	139 615	-	-
480	ABZUEGL.ZAHLUNGEN V.VERWALTUNGEN ANDERER EBENE	-	-	-	-	-
499	NETTOAUSGABEN	436 993	139 615	139 615	-	-
500	UNMITTELBARE EINNAHMEN	232 228	112 561	112 561	-	-
510	EINNAHMEN AUS WIRTSCHAFTLICHER TAEITIGKEIT	65 998	72	72	-	-
521	GEBUEHREN, SONSTIGE ENTGELTE, STRAFEN	161 432	110 889	110 889	-	-
522	UEBRIGE LAUFENDE EINNAHMEN	3 089	1 380	1 380	-	-
530	LAUFENDE ZUSCHUESSE VON ANDEREN BEREICHEN	1 657	217	217	-	-
610	VERAEUSSERUNG VON SACHVERMOEGEN	50	2	2	-	-
620	VERAEUSSERUNG VON BETEILIGUNGEN	-	-	-	-	-
630	UEBRIGE EINNAHMEN	2	1	1	-	-
6024 ENERGIE- UND WASSERWIRTSCHAFT, KULTURBAU F 62						
100	UNMITTELBARE AUSGABEN (OHNE ZAHLUNGEN A.AND.BEREICHE)	961 521	89 990	89 990	-	-
111	BEAMTENBEZUEGE	9 946	-	-	-	-
112	ANGESTELLTENVERGUETUNGEN	36 018	-	-	-	-
113	ARBEITERLOEHNE	50 950	-	-	-	-
114	SONSTIGE PERSONALAUSGABEN	40 436	-	-	-	-
121	UNTERHALTUNG VON UNBEWEGLICHEN VERMOEGEN	76 945	-	-	-	-
122	BEWIRTSCHAFTUNG DER GRUNDSTUECKE	330	-	-	-	-
123	MIETEN UND PACHTEN	211	-	-	-	-
124	ZUWEISUNGEN AN ZWECKVERBAEENDE USW.	285 805	89 990	89 990	-	-
125	UEBRIGER LAUFENDER SACHAUFWAND	102 414	-	-	-	-
130	BAUMASSNAHMEN	340 332	-	-	-	-
141	ERWERB VON UNBEWEGLICHEN SACHEN	10 364	-	-	-	-
142	ERWERB VON BEWEGLICHEN SACHEN	7 770	-	-	-	-
200	ZAHLUNGEN AN ANDERE BEREICHE	1 184 385	476 367	476 367	-	-
211	RENTEN, UNTERSTUETZUNGEN U.AEHNL.	5	-	-	-	-
212	LAUFENDE ZUSCHUESSE AN SOZIALE U.AEHNL.EINRICHTG.	-	-	-	-	-
213	UEBRIGE LAUFENDE ZUSCHUESSE	197 633	184 472	184 472	-	-
220	VERMOEGENSUEBERTRAGUNGEN AN ANDERE BEREICHE	982 268	291 879	291 879	-	-
230	DARLEHEN AN ANDERE BEREICHE	4 463	-	-	-	-
240	BETEILIGUNGEN	16	16	16	-	-
299	UNMITTELBARE AUSGABEN	2 145 906	566 357	566 357	-	-
300	ZAHLUNGEN AN VERWALTUNGEN	1 143 740	463 033	463 033	-	-
310	LAUFENDE ZUWEISUNGEN AN VERWALTUNGEN	113 273	179	179	-	-
320	VERMOEGENSUEBERTRAGUNGEN AN VERWALTUNGEN	1 029 241	462 854	462 854	-	-
330	DARLEHEN AN VERWALTUNGEN	1 226	-	-	-	-
399	BRUTTOAUSGABEN	3 289 646	1 029 390	1 029 390	-	-
430	ABZUEGL.ZAHLUNGEN V.VERWALTUNGEN GLEICHER EBENE	604 824	-	-	-	-
450	GESAMTAUSGABEN (OHNE BESONDERE FINANZ.VORGAENGE)	2 684 822	1 029 390	1 029 390	-	-
480	ABZUEGL.ZAHLUNGEN V.VERWALTUNGEN ANDERER EBENE	-	5 901	-	-	5 901
499	NETTOAUSGABEN	2 684 822	1 023 489	1 029 390	-	5 901-
500	UNMITTELBARE EINNAHMEN	135 426	53 782	1 600	-	52 182
510	EINNAHMEN AUS WIRTSCHAFTLICHER TAEITIGKEIT	1 878	520	520	-	-
521	GEBUEHREN, SONSTIGE ENTGELTE, STRAFEN	17 652	-	-	-	-
522	UEBRIGE LAUFENDE EINNAHMEN	52 743	10 665	164	-	10 501
530	LAUFENDE ZUSCHUESSE VON ANDEREN BEREICHEN	5 564	-	-	-	-
610	VERAEUSSERUNG VON SACHVERMOEGEN	5 455	-	-	-	-
620	VERAEUSSERUNG VON BETEILIGUNGEN	6	-	-	-	-
630	UEBRIGE EINNAHMEN	52 128	42 597	916	-	41 681

AUFGABENBEREICHEN UND AUSGEWAHLTEN AUSGABE-/EINNAHMEARTEN

DM

LAENDER ZUSAMMEN 6	(EINSCHL. STAATSTADTEN) STAAT 7	GEM. (GV. 8	SCHLESWIG-HOLSTEIN ZUSAMMEN 9	STAAT 10	GEM. (GV. 11	ZUSAMMEN 12	NIEDERSACHSEN STAAT 13	GEM. (GV. 14	NORDRH.-WESTF. ZUSAMMEN 15	NR.
VERWALTUNG F 61 6023										
297 503	297 503	-	16 262	16 262	-	38 029	38 029	-	59 856	100
89 396	89 396	-	2 108	2 108	-	9 477	9 477	-	16 646	111
130 755	130 755	-	4 877	4 877	-	20 709	20 709	-	20 147	112
24 677	24 677	-	6 172	6 172	-	2 659	2 659	-	2 996	113
2 640	2 640	-	63	63	-	687	687	-	498	114
779	779	-	-	-	-	1	1	-	48	121
4 268	4 268	-	178	178	-	441	441	-	974	122
3 120	3 120	-	97	97	-	318	318	-	957	123
203	203	-	-	-	-	94	94	-	36	124
25 620	25 620	-	1 400	1 400	-	2 805	2 805	-	8 688	125
10 301	10 301	-	462	462	-	-	-	-	6 467	130
-	-	-	-	-	-	-	-	-	-	141
5 744	5 744	-	905	905	-	838	838	-	2 399	142
177	177	-	-	-	-	27	27	-	15	200
81	81	-	-	-	-	27	27	-	-	211
96	96	-	-	-	-	-	-	-	15	212
-	-	-	-	-	-	-	-	-	-	213
-	-	-	-	-	-	-	-	-	-	220
-	-	-	-	-	-	-	-	-	-	230
-	-	-	-	-	-	-	-	-	-	240
297 680	297 680	-	16 262	16 262	-	38 056	38 056	-	59 871	299
779	779	-	50	50	-	442	442	-	2	300
779	779	-	50	50	-	442	442	-	2	310
-	-	-	-	-	-	-	-	-	-	320
-	-	-	-	-	-	-	-	-	-	330
298 459	298 459	-	16 312	16 312	-	38 498	38 498	-	59 873	399
852	479	-	-	-	-	-	-	-	-	430
297 607	297 980	-	16 312	16 312	-	38 498	38 498	-	59 873	450
229	602	-	-	-	-	43	43	-	107	480
297 378	297 378	-	16 312	16 312	-	38 455	38 455	-	59 766	499
119 667	119 667	-	1 826	1 826	-	62 099	62 099	-	12 088	500
65 926	65 926	-	198	198	-	54 889	54 889	-	264	510
50 543	50 543	-	1 574	1 574	-	5 391	5 391	-	11 478	521
1 709	1 709	-	28	28	-	710	710	-	78	522
1 440	1 440	-	22	22	-	1 090	1 090	-	251	530
48	48	-	4	4	-	19	19	-	17	610
1	1	-	-	-	-	-	-	-	-	620
-	-	-	-	-	-	-	-	-	-	630

ENERGIE- UND WASSERWIRTSCHAFT, KULTURBAU F 62 6024

871 531	512 266	359 265	92 813	81 767	11 046	138 238	88 121	50 117	135 851	100
9 946	1 458	8 488	427	-	427	2 368	-	2 368	4 531	111
36 018	16 436	19 582	1 068	-	1 068	7 036	-	7 036	9 353	112
50 950	21 703	29 247	2 082	-	2 082	12 853	7 864	4 989	7 662	113
40 436	39 730	706	13 406	13 382	24	74	39	35	40	114
76 945	28 070	48 875	2 180	315	1 865	4 775	-	4 775	21 549	121
330	330	-	-	-	-	-	-	-	-	122
211	211	-	-	-	-	17	17	-	-	123
195 815	150 123	45 692	15 767	14 590	1 177	53 937	39 695	14 242	43 354	124
102 414	51 285	51 129	7 244	5 202	2 042	14 160	7 387	6 773	11 823	125
340 332	195 517	144 815	50 189	48 268	1 921	41 533	32 788	8 745	36 069	130
10 364	2 766	7 598	11	10	1	513	1	512	1 175	141
7 770	4 637	3 133	439	-	439	972	330	642	295	142
708 018	700 910	7 108	65 525	65 447	78	227 214	225 822	1 392	169 665	200
5	5	-	-	-	-	5	5	-	-	211
13 161	13 161	-	-	-	-	3 403	3 403	-	-	212
690 389	684 357	6 032	65 472	65 447	25	221 780	220 824	956	169 042	220
4 463	3 387	1 076	53	-	53	2 026	1 590	436	623	230
-	-	-	-	-	-	-	-	-	-	240
1 579 549	1 213 176	366 373	158 338	147 214	11 124	365 452	313 943	51 509	305 516	299
680 707	668 526	12 181	27 918	27 621	297	37 781	36 849	932	176 361	300
113 094	102 592	10 502	2 939	2 642	297	24 255	23 323	932	11 305	310
566 387	564 708	1 679	24 979	24 979	-	12 399	12 399	-	165 056	320
1 226	1 226	-	-	-	-	1 127	1 127	-	-	330
2 260 256	1 881 702	378 554	186 256	174 835	11 421	403 233	350 792	52 441	481 877	399
97 970	1 483	9 215	3 585	-	237	3 333	-	1 726	33 334	430
2 162 286	1 880 219	369 339	182 671	174 835	11 184	399 900	350 792	50 715	448 543	450
500 953	513 173	75 052	85 766	87 530	1 584	157 471	157 471	1 607	49 399	480
1 661 333	1 367 046	294 287	96 905	87 305	9 600	242 429	193 321	49 108	399 144	499
81 644	39 418	42 226	2 254	242	2 012	5 192	172	5 020	12 706	500
1 358	795	563	16	-	16	86	-	86	23	510
17 652	2 522	15 130	926	80	846	1 800	-	1 800	4 244	521
42 078	24 102	17 976	1 026	81	945	1 724	79	1 645	5 849	522
5 564	4 518	1 046	60	-	60	341	-	341	187	530
5 455	1 191	4 264	60	-	60	245	-	245	837	610
6	6	-	6	-	-	-	-	-	-	620
9 531	6 284	3 247	160	75	85	996	93	903	1 566	630

AUSGABEN UND EINNAHMEN DER OEFFENTLICHEN HAUSHALTE 1973 NACH

1 000

NR.	NORDRHEIN-WESTFALEN		ZUSAMMEN	HESSEN		ZUSAMMEN	RHEINLAND-PFALZ		ZUSAMMEN	BADEN-WÜRTTEMBERG	
	STAAT 16	GEM.-IGV. 17		STAAT 19	GEM.-IGV. 20		STAAT 22	GEM.-IGV. 23		STAAT 25	GEM.-IGV. 26
6023 VERWALTUNG F 61											
100	59 856	-	18 197	18 197	-	14 803	14 803	-	51 732	51 732	-
111	16 646	-	6 382	6 382	-	4 165	4 165	-	20 097	20 097	-
112	20 147	-	8 885	8 885	-	7 956	7 956	-	21 158	21 158	-
113	2 996	-	1 407	1 407	-	1 173	1 173	-	3 907	3 907	-
114	498	-	74	74	-	128	128	-	354	354	-
121	48	-	35	35	-	-	-	-	-	-	-
122	974	-	110	110	-	144	144	-	925	925	-
123	957	-	93	93	-	37	37	-	340	340	-
124	36	-	-	-	-	-	-	-	-	-	-
125	8 688	-	1 037	1 037	-	941	941	-	3 930	3 930	-
130	6 467	-	12	12	-	22	22	-	416	416	-
141	-	-	-	-	-	-	-	-	-	-	-
142	2 399	-	162	162	-	237	237	-	605	605	-
200	15	-	94	94	-	-	-	-	40	40	-
211	-	-	13	13	-	-	-	-	40	40	-
212	-	-	-	-	-	-	-	-	-	-	-
213	15	-	81	81	-	-	-	-	-	-	-
220	-	-	-	-	-	-	-	-	-	-	-
230	-	-	-	-	-	-	-	-	-	-	-
240	-	-	-	-	-	-	-	-	-	-	-
299	59 871	-	18 291	18 291	-	14 803	14 803	-	51 772	51 772	-
300	2	-	5	5	-	212	212	-	21	21	-
310	2	-	5	5	-	212	212	-	21	21	-
320	-	-	-	-	-	-	-	-	-	-	-
330	-	-	-	-	-	-	-	-	-	-	-
399	59 873	-	18 296	18 296	-	15 015	15 015	-	51 793	51 793	-
430	-	-	-	-	-	7	-	-	366	-	-
450	59 873	-	18 296	18 296	-	15 008	15 015	-	51 427	51 793	-
480	107	-	-	-	-	102	109	-	1	367	-
499	59 766	-	18 296	18 296	-	14 906	14 906	-	51 426	51 426	-
500	12 088	-	4 299	4 299	-	3 277	3 277	-	8 175	8 175	-
510	264	-	278	278	-	517	517	-	711	711	-
521	11 478	-	3 973	3 973	-	2 735	2 735	-	6 939	6 939	-
522	78	-	47	47	-	17	17	-	448	448	-
530	251	-	-	-	-	-	-	-	77	77	-
610	17	-	1	1	-	7	7	-	-	-	-
620	-	-	-	-	-	-	-	-	-	-	-
630	-	-	-	-	-	1	1	-	-	-	-
6024 ENERGIE- UND WASSERWIRTSCHAFT, KULTURBAU F 62											
100	31 696	104 155	43 528	20 055	23 473	33 945	4 095	29 850	114 455	33 314	81 141
111	-	4 531	83	-	83	297	-	297	364	-	364
112	-	9 353	430	-	430	571	-	571	1 125	234	891
113	-	7 662	3 166	-	3 166	892	-	892	7 526	59	7 467
114	-	40	281	258	23	552	545	7	10 804	10 317	487
121	6 802	14 747	5 974	2 166	3 808	6 118	2 906	3 212	9 233	2 562	6 671
122	-	-	20	20	-	-	-	-	194	194	-
123	-	-	-	-	-	-	-	-	19	19	-
124	23 539	19 815	13 566	10 515	3 051	2 087	-	2 087	4 266	8	4 258
125	107	11 716	8 384	6 402	1 982	6 381	-	6 381	17 440	2 796	14 644
130	1 248	34 821	11 052	495	10 557	15 321	642	14 679	58 596	15 966	42 630
141	-	1 175	288	-	288	1 636	-	1 636	2 548	6	2 542
142	-	295	284	199	85	90	2	88	2 340	1 153	1 187
200	164 882	4 783	42 800	42 539	261	131	-	131	50 592	50 378	214
211	-	-	-	-	-	-	-	-	-	-	-
212	-	-	-	-	-	-	-	-	-	-	-
213	-	-	-	-	-	-	-	-	52	52	-
220	164 259	4 783	42 646	42 539	107	131	-	131	50 356	50 326	30
230	623	-	154	-	154	-	-	-	184	-	184
240	-	-	-	-	-	-	-	-	-	-	-
299	196 578	108 938	86 328	62 594	23 734	34 076	4 095	29 981	165 047	83 692	81 355
300	174 002	2 359	57 586	55 645	1 941	94 505	93 965	540	139 325	135 435	3 890
310	9 365	1 940	14 940	13 067	1 873	384	-	384	8 852	4 962	3 890
320	164 637	419	42 646	42 578	68	94 121	93 965	156	130 473	130 473	-
330	-	-	-	-	-	-	-	-	-	-	-
399	370 580	111 297	143 914	118 239	25 675	128 581	98 060	30 521	304 372	219 127	85 245
430	-	3 248	2 935	-	307	9 826	-	188	25 145	-	1 582
450	370 580	108 049	140 979	118 239	25 368	118 755	98 060	30 333	279 227	219 127	83 663
480	49 496	29 989	41 878	42 123	2 383	33 654	34 500	8 792	61 737	68 033	17 267
499	321 084	78 060	99 101	76 116	22 985	85 101	63 560	21 541	217 490	151 094	66 396
500	3 497	9 209	7 667	4 882	2 785	4 018	15	4 003	9 456	263	9 193
510	-	23	178	167	11	62	-	62	550	263	287
521	-	4 244	592	-	592	1 686	-	1 686	2 449	-	2 449
522	2 362	3 487	758	153	605	1 669	1	1 668	3 724	-	3 724
530	-	187	4 621	4 514	107	22	-	22	244	-	244
610	-	837	1 327	1	1 326	368	-	368	1 253	-	1 253
620	-	-	-	-	-	-	-	-	-	-	-
630	1 135	431	191	47	144	211	14	197	1 236	-	1 236

AUFGABENBEREICHEN UND AUSGEWAHLTEN AUSGABE-/EINNAHMEARTEN

DM

ZUSAMMEN 27	BAYERN STAAT 28	GEM.-IGV. 29	ZUSAMMEN 30	SAARLAND STAAT 31	GEM.-IGV. 32	STADTST. ZUSAMMEN 33	HAMBURG 34	BREMEN 35	BERLIN (WEST) 36	
										VERWALTUNG F 61 6023
68 620	68 620	-	5 150	5 150	-	24 854	14 457	3 242	7 155	100
22 477	22 477	-	1 952	1 952	-	6 092	3 587	898	1 607	111
31 932	31 932	-	2 185	2 185	-	12 906	7 051	1 110	4 745	112
4 089	4 089	-	276	276	-	1 998	1 361	608	29	113
443	443	-	1	1	-	392	352	1	39	114
489	489	-	51	51	-	155	139	16	-	121
803	803	-	89	89	-	604	359	28	217	122
307	307	-	1	1	-	970	846	-	124	123
32	32	-	-	-	-	41	41	-	-	124
5 177	5 177	-	461	461	-	1 181	605	533	43	125
2 464	2 464	-	84	84	-	374	30	4	340	130
-	-	-	-	-	-	-	-	-	-	141
407	407	-	50	50	-	141	86	44	11	142
-	-	-	-	-	-	1	-	-	1	200
-	-	-	-	-	-	1	-	-	1	211
-	-	-	-	-	-	-	-	-	-	212
-	-	-	-	-	-	-	-	-	-	213
-	-	-	-	-	-	-	-	-	-	220
-	-	-	-	-	-	-	-	-	-	230
-	-	-	-	-	-	-	-	-	-	240
68 620	68 620	-	5 150	5 150	-	24 855	14 457	3 242	7 156	299
-	-	-	-	-	-	47	31	12	4	300
-	-	-	-	-	-	47	31	12	4	310
-	-	-	-	-	-	-	-	-	-	320
-	-	-	-	-	-	-	-	-	-	330
68 620	68 620	-	5 150	5 150	-	24 902	14 488	3 254	7 160	399
-	-	-	-	-	-	-	-	-	-	430
68 620	68 620	-	5 150	5 150	-	24 902	14 488	3 254	7 160	450
120	120	-	195	195	-	140	-	140	-	480
68 500	68 500	-	4 955	4 955	-	24 762	14 488	3 114	7 160	499
22 903	22 903	-	656	656	-	4 344	1 564	526	2 254	500
9 024	9 024	-	7	7	-	38	-	-	38	510
13 661	13 661	-	645	645	-	4 147	1 491	473	2 183	521
218	218	-	4	4	-	159	73	53	33	522
-	-	-	-	-	-	-	-	-	-	530
-	-	-	-	-	-	-	-	-	-	610
-	-	-	-	-	-	-	-	-	-	620
-	-	-	-	-	-	-	-	-	-	630
										ENERGIE- UND WASSERWIRTSCHAFT, KULTURBAU F 62 6024
242 566	184 759	57 807	4 683	3 007	1 676	65 452	39 653	16 888	8 911	100
418	-	418	-	-	-	1 458	1 458	-	-	111
11 389	11 196	193	40	-	40	5 006	5 006	-	-	112
15 111	12 286	2 825	164	-	164	1 494	1 494	-	-	113
15 140	15 050	90	-	-	-	139	139	-	-	114
13 707	-	13 707	448	358	90	12 961	7 242	972	4 747	121
-	-	-	-	-	-	116	116	-	-	122
11	11	-	-	-	-	164	164	-	-	123
62 328	61 322	1 006	105	49	56	405	100	5	300	124
34 538	27 709	6 829	838	76	762	1 606	758	148	700	125
83 816	52 911	30 905	3 081	2 524	557	40 675	21 834	15 722	3 119	130
2 856	1 412	1 444	-	-	-	1 337	1 337	-	-	141
3 252	2 862	390	7	-	7	91	5	41	45	142
146 001	145 752	249	3 197	3 197	-	2 893	1 250	1 643	-	200
-	-	-	-	-	-	-	-	-	-	211
-	-	-	-	-	-	-	-	-	-	212
7 200	7 200	-	-	-	-	2 506	1 250	1 256	-	213
137 378	137 378	-	3 197	3 197	-	387	-	387	-	220
1 423	1 174	249	-	-	-	-	-	-	-	230
-	-	-	-	-	-	-	-	-	-	240
388 567	330 511	58 056	7 880	6 204	1 676	68 345	40 903	18 531	8 911	299
144 419	142 212	2 207	2 811	2 796	15	1	1	-	-	300
50 414	49 229	1 185	4	3	1	1	1	-	-	310
93 906	92 884	1 022	2 807	2 793	14	-	-	-	-	320
99	99	-	-	-	-	-	-	-	-	330
532 986	472 723	60 263	10 691	9 000	1 691	68 346	40 904	18 531	8 911	399
17 942	-	1 885	375	-	42	-	-	-	-	430
515 044	472 723	58 378	10 316	9 000	1 649	68 346	40 904	18 531	8 911	450
50 665	53 625	13 097	2 934	2 934	333	18 944	9 730	9 214	-	480
464 379	419 098	45 281	7 382	6 066	1 316	49 402	31 174	9 317	8 911	499
38 357	28 617	9 740	264	-	264	1 730	1 505	164	61	500
417	339	78	-	-	-	26	26	-	-	510
5 612	2 217	3 395	118	-	118	225	165	-	60	521
27 063	21 301	5 762	140	-	140	125	125	-	-	522
85	-	85	-	-	-	4	-	4	-	530
169	-	169	6	-	6	1 190	1 189	-	1	610
-	-	-	-	-	-	-	-	-	-	620
5 011	4 760	251	-	-	-	160	-	160	-	630

AUSGABEN UND EINNAHMEN DER OEFFENTLICHEN HAUSHALTE 1973 NACH

1 000

NR.	ART DER AUSGABEN / EINNAHMEN	INSGESAMT 1	BUND, LAF, ERP ZUSAMMEN 2	BUND 3	LASTENAUS- GLEICHF. 4	ERP-SOND. VERMOEGEN 5
6025 KERNENERGIE F 621						
100	UNMITTELBARE AUSGABEN (OHNE ZAHLUNGEN A. AND. BEREICHE)	107 182	89 990	89 990	-	-
111	BEAMTENBEZUEGE	-	-	-	-	-
112	ANGESTELLTENVERGUETUNGEN	-	-	-	-	-
113	ARBEITERLOEHNE	-	-	-	-	-
114	SONSTIGE PERSONALAUSGABEN	29	-	-	-	-
121	UNTERHALTUNG VON UNBEWEGLICHEM VERMOEGEN	-	-	-	-	-
122	BEWIRTSCHAFTUNG DER GRUNDSTUECKE	-	-	-	-	-
123	MIETEN UND PACHTEN	-	-	-	-	-
124	ZUWEISUNGEN AN ZWECKVERBAENDE USW.	100 847	89 990	89 990	-	-
125	UEBRIGER LAUFENDER SACHAUFWAND	6 306	-	-	-	-
130	BAUMASSNAHMEN	-	-	-	-	-
141	ERWERB VON UNBEWEGLICHEN SACHEN	-	-	-	-	-
142	ERWERB VON BEWEGLICHEN SACHEN	-	-	-	-	-
200	ZAHLUNGEN AN ANDERE BEREICHE	502 019	476 367	476 367	-	-
211	RENTEN, UNTERSTUETZUNGEN U. AEHNL.	-	-	-	-	-
212	LAUFENDE ZUSCHUESSE AN SOZIALE U. AEHNL. EINRICHTG.	-	-	-	-	-
213	UEBRIGE LAUFENDE ZUSCHUESSE	188 375	184 472	184 472	-	-
220	VERMOEGENSUEBERTRAGUNGEN AN ANDERE BEREICHE	313 628	291 879	291 879	-	-
230	DARLEHEN AN ANDERE BEREICHE	-	-	-	-	-
240	BETEILIGUNGEN	16	16	16	-	-
299	UNMITTELBARE AUSGABEN	609 201	566 357	566 357	-	-
300	ZAHLUNGEN AN VERWALTUNGEN	-	-	-	-	-
310	LAUFENDE ZUWEISUNGEN AN VERWALTUNGEN	-	-	-	-	-
320	VERMOEGENSUEBERTRAGUNGEN AN VERWALTUNGEN	-	-	-	-	-
330	DARLEHEN AN VERWALTUNGEN	-	-	-	-	-
399	BRUTTOAUSGABEN	609 201	566 357	566 357	-	-
430	ABZUEGL. ZAHLUNGEN V. VERWALTUNGEN GLEICHER EBENE	62	-	-	-	-
450	GESAMTAUSGABEN (OHNE BESONDERE FINANZ. VORGAENGE)	609 139	566 357	566 357	-	-
480	ABZUEGL. ZAHLUNGEN V. VERWALTUNGEN ANDERER EBENE	-	-	-	-	-
499	NETTOAUSGABEN	609 139	566 357	566 357	-	-
500	UNMITTELBARE EINNAHMEN	6 374	-	-	-	-
510	EINNAHMEN AUS WIRTSCHAFTLICHER TAEITIGKEIT	-	-	-	-	-
521	GEBUEHREN, SONSTIGE ENTGELTE, STRAFEN	2 297	-	-	-	-
522	UEBRIGE LAUFENDE EINNAHMEN	148	-	-	-	-
530	LAUFENDE ZUSCHUESSE VON ANDEREN BEREICHEN	3 923	-	-	-	-
610	VERAEUSSERUNG VON SACHVERMOEGEN	-	-	-	-	-
620	VERAEUSSERUNG VON BETEILIGUNGEN	6	-	-	-	-
630	UEBRIGE EINNAHMEN	-	-	-	-	-
6026 SONSTIGE ENERGIEFORMEN F 622						
100	UNMITTELBARE AUSGABEN (OHNE ZAHLUNGEN A. AND. BEREICHE)	174	-	-	-	-
111	BEAMTENBEZUEGE	-	-	-	-	-
112	ANGESTELLTENVERGUETUNGEN	-	-	-	-	-
113	ARBEITERLOEHNE	-	-	-	-	-
114	SONSTIGE PERSONALAUSGABEN	-	-	-	-	-
121	UNTERHALTUNG VON UNBEWEGLICHEM VERMOEGEN	-	-	-	-	-
122	BEWIRTSCHAFTUNG DER GRUNDSTUECKE	-	-	-	-	-
123	MIETEN UND PACHTEN	-	-	-	-	-
124	ZUWEISUNGEN AN ZWECKVERBAENDE USW.	-	-	-	-	-
125	UEBRIGER LAUFENDER SACHAUFWAND	174	-	-	-	-
130	BAUMASSNAHMEN	-	-	-	-	-
141	ERWERB VON UNBEWEGLICHEN SACHEN	-	-	-	-	-
142	ERWERB VON BEWEGLICHEN SACHEN	-	-	-	-	-
200	ZAHLUNGEN AN ANDERE BEREICHE	2 430	-	-	-	-
211	RENTEN, UNTERSTUETZUNGEN U. AEHNL.	-	-	-	-	-
212	LAUFENDE ZUSCHUESSE AN SOZIALE U. AEHNL. EINRICHTG.	-	-	-	-	-
213	UEBRIGE LAUFENDE ZUSCHUESSE	113	-	-	-	-
220	VERMOEGENSUEBERTRAGUNGEN AN ANDERE BEREICHE	1 317	-	-	-	-
230	DARLEHEN AN ANDERE BEREICHE	1 000	-	-	-	-
240	BETEILIGUNGEN	-	-	-	-	-
299	UNMITTELBARE AUSGABEN	2 604	-	-	-	-
300	ZAHLUNGEN AN VERWALTUNGEN	-	-	-	-	-
310	LAUFENDE ZUWEISUNGEN AN VERWALTUNGEN	-	-	-	-	-
320	VERMOEGENSUEBERTRAGUNGEN AN VERWALTUNGEN	-	-	-	-	-
330	DARLEHEN AN VERWALTUNGEN	-	-	-	-	-
399	BRUTTOAUSGABEN	2 604	-	-	-	-
430	ABZUEGL. ZAHLUNGEN V. VERWALTUNGEN GLEICHER EBENE	5 901	-	-	-	-
450	GESAMTAUSGABEN (OHNE BESONDERE FINANZ. VORGAENGE)	3 297-	-	-	-	-
480	ABZUEGL. ZAHLUNGEN V. VERWALTUNGEN ANDERER EBENE	-	5 901	-	-	5 901
499	NETTOAUSGABEN	3 297-	5 901-	-	-	5 901-
500	UNMITTELBARE EINNAHMEN	53 771	52 702	520	-	52 182
510	EINNAHMEN AUS WIRTSCHAFTLICHER TAEITIGKEIT	520	520	520	-	-
521	GEBUEHREN, SONSTIGE ENTGELTE, STRAFEN	-	-	-	-	-
522	UEBRIGE LAUFENDE EINNAHMEN	11 240	10 501	-	-	10 501
530	LAUFENDE ZUSCHUESSE VON ANDEREN BEREICHEN	-	-	-	-	-
610	VERAEUSSERUNG VON SACHVERMOEGEN	-	-	-	-	-
620	VERAEUSSERUNG VON BETEILIGUNGEN	-	-	-	-	-
630	UEBRIGE EINNAHMEN	42 011	41 681	-	-	41 681

AUFGABENBEREICHEN UND AUSGEWAHLTEN AUSGABE-/EINNAHMEARTEN

DM

LAENDER (EINSCHL. STADTSTAATEN) ZUSAMMEN 6	STAAT 7	GEM. / GV. 8	SCHLESWIG-HOLSTEIN ZUSAMMEN 9	STAAT 10	GEM. / GV. 11	NIEDERSACHSEN ZUSAMMEN 12	STAAT 13	GEM. / GV. 14	NORDRH.-WESTF. ZUSAMMEN 15	NR. 16
KERNENERGIE F 621 6025										
17 192	17 192	-	14	14	-	97	97	-	10 848	100
-	-	-	-	-	-	-	-	-	-	111
-	-	-	-	-	-	-	-	-	-	112
29	29	-	-	-	-	29	29	-	-	113
-	-	-	-	-	-	-	-	-	-	114
-	-	-	-	-	-	-	-	-	-	121
-	-	-	-	-	-	-	-	-	-	122
-	-	-	-	-	-	-	-	-	-	123
10 857	10 857	-	8	8	-	-	-	-	10 848	124
6 306	6 306	-	6	6	-	68	68	-	-	125
-	-	-	-	-	-	-	-	-	-	130
-	-	-	-	-	-	-	-	-	-	141
-	-	-	-	-	-	-	-	-	-	142
25 652	25 652	-	2 849	2 849	-	1 240	1 240	-	18 900	200
-	-	-	-	-	-	-	-	-	-	211
-	-	-	-	-	-	-	-	-	-	212
3 903	3 903	-	-	-	-	1 240	1 240	-	-	213
21 749	21 749	-	2 849	2 849	-	-	-	-	18 900	220
-	-	-	-	-	-	-	-	-	-	230
-	-	-	-	-	-	-	-	-	-	240
42 844	42 844	-	2 863	2 863	-	1 337	1 337	-	29 748	299
-	-	-	-	-	-	-	-	-	-	300
-	-	-	-	-	-	-	-	-	-	310
-	-	-	-	-	-	-	-	-	-	320
-	-	-	-	-	-	-	-	-	-	330
42 844	42 844	-	2 863	2 863	-	1 337	1 337	-	29 748	399
-	-	-	-	-	-	-	-	-	-	430
42 844	42 844	-	2 863	2 863	-	1 337	1 337	-	29 748	450
62	62	-	62	62	-	-	-	-	-	480
42 782	42 782	-	2 801	2 801	-	1 337	1 337	-	29 748	499
6 374	6 374	-	157	157	-	77	77	-	-	500
-	-	-	-	-	-	-	-	-	-	510
2 297	2 297	-	80	80	-	-	-	-	-	521
148	148	-	71	71	-	77	77	-	-	522
3 923	3 923	-	-	-	-	-	-	-	-	530
-	-	-	-	-	-	-	-	-	-	610
6	6	-	6	6	-	-	-	-	-	620
-	-	-	-	-	-	-	-	-	-	630

SONSTIGE ENERGIEFORMEN F 622 6026

174	174	-	-	-	-	-	-	-	-	100
-	-	-	-	-	-	-	-	-	-	111
-	-	-	-	-	-	-	-	-	-	112
-	-	-	-	-	-	-	-	-	-	113
-	-	-	-	-	-	-	-	-	-	114
-	-	-	-	-	-	-	-	-	-	121
-	-	-	-	-	-	-	-	-	-	122
-	-	-	-	-	-	-	-	-	-	123
-	-	-	-	-	-	-	-	-	-	124
174	174	-	-	-	-	-	-	-	-	125
-	-	-	-	-	-	-	-	-	-	130
-	-	-	-	-	-	-	-	-	-	141
-	-	-	-	-	-	-	-	-	-	142
2 430	2 430	-	-	-	-	-	-	-	-	200
-	-	-	-	-	-	-	-	-	-	211
-	-	-	-	-	-	-	-	-	-	212
113	113	-	-	-	-	-	-	-	-	213
1 317	1 317	-	-	-	-	-	-	-	-	220
1 000	1 000	-	-	-	-	-	-	-	-	230
-	-	-	-	-	-	-	-	-	-	240
2 604	2 604	-	-	-	-	-	-	-	-	299
-	-	-	-	-	-	-	-	-	-	300
-	-	-	-	-	-	-	-	-	-	310
-	-	-	-	-	-	-	-	-	-	320
-	-	-	-	-	-	-	-	-	-	330
2 604	2 604	-	-	-	-	-	-	-	-	399
-	-	-	-	-	-	-	-	-	-	430
2 604	2 604	-	-	-	-	-	-	-	-	450
-	-	-	-	-	-	-	-	-	-	480
2 604	2 604	-	-	-	-	-	-	-	-	499
1 069	1 069	-	79	79	-	-	-	-	-	500
-	-	-	-	-	-	-	-	-	-	510
-	-	-	-	-	-	-	-	-	-	521
739	739	-	4	4	-	-	-	-	-	522
-	-	-	-	-	-	-	-	-	-	530
-	-	-	-	-	-	-	-	-	-	610
-	-	-	-	-	-	-	-	-	-	620
330	330	-	75	75	-	-	-	-	-	630

AUSGABEN UND EINNAHMEN DER ÖFFENTLICHEN HAUSHALTE 1973 NACH

1 000

NR.	NORDRHEIN-WESTFALEN		ZUSAMMEN	HESSEN		ZUSAMMEN	RHEINLAND-PFALZ		ZUSAMMEN	BADEN-WÜRTTEMBERG	
	STAAT	GEM. #GV.		STAAT	GEM. #GV.		STAAT	GEM. #GV.		STAAT	GEM. #GV.
	16	17	18	19	20	21	22	23	24	25	26
6025 KERNENERGIE F 621											
100	10 848	-	4 001	4 001	-	-	-	-	1	1	-
111	-	-	-	-	-	-	-	-	-	-	-
112	-	-	-	-	-	-	-	-	-	-	-
113	-	-	-	-	-	-	-	-	-	-	-
114	-	-	-	-	-	-	-	-	-	-	-
121	-	-	-	-	-	-	-	-	-	-	-
122	-	-	-	-	-	-	-	-	-	-	-
123	-	-	-	-	-	-	-	-	-	-	-
124	10 848	-	-	-	-	-	-	-	1	1	-
125	-	-	4 001	4 001	-	-	-	-	-	-	-
130	-	-	-	-	-	-	-	-	-	-	-
141	-	-	-	-	-	-	-	-	-	-	-
142	-	-	-	-	-	-	-	-	-	-	-
200	18 900	-	-	-	-	-	-	-	-	-	-
211	-	-	-	-	-	-	-	-	-	-	-
212	-	-	-	-	-	-	-	-	-	-	-
213	-	-	-	-	-	-	-	-	-	-	-
220	18 900	-	-	-	-	-	-	-	-	-	-
230	-	-	-	-	-	-	-	-	-	-	-
240	-	-	-	-	-	-	-	-	-	-	-
299	29 748	-	4 001	4 001	-	-	-	-	1	1	-
300	-	-	-	-	-	-	-	-	-	-	-
310	-	-	-	-	-	-	-	-	-	-	-
320	-	-	-	-	-	-	-	-	-	-	-
330	-	-	-	-	-	-	-	-	-	-	-
399	29 748	-	4 001	4 001	-	-	-	-	1	1	-
430	-	-	-	-	-	-	-	-	-	-	-
450	29 748	-	4 001	4 001	-	-	-	-	1	1	-
480	-	-	-	-	-	-	-	-	-	-	-
499	29 748	-	4 001	4 001	-	-	-	-	1	1	-
500	-	-	3 923	3 923	-	-	-	-	-	-	-
510	-	-	-	-	-	-	-	-	-	-	-
521	-	-	-	-	-	-	-	-	-	-	-
522	-	-	-	-	-	-	-	-	-	-	-
530	-	-	3 923	3 923	-	-	-	-	-	-	-
610	-	-	-	-	-	-	-	-	-	-	-
620	-	-	-	-	-	-	-	-	-	-	-
630	-	-	-	-	-	-	-	-	-	-	-
6026 SONSTIGE ENERGIEFORMEN F 622											
100	-	-	-	-	-	-	-	-	-	-	-
111	-	-	-	-	-	-	-	-	-	-	-
112	-	-	-	-	-	-	-	-	-	-	-
113	-	-	-	-	-	-	-	-	-	-	-
114	-	-	-	-	-	-	-	-	-	-	-
121	-	-	-	-	-	-	-	-	-	-	-
122	-	-	-	-	-	-	-	-	-	-	-
123	-	-	-	-	-	-	-	-	-	-	-
124	-	-	-	-	-	-	-	-	-	-	-
125	-	-	-	-	-	-	-	-	-	-	-
130	-	-	-	-	-	-	-	-	-	-	-
141	-	-	-	-	-	-	-	-	-	-	-
142	-	-	-	-	-	-	-	-	-	-	-
200	-	-	-	-	-	-	-	-	206	206	-
211	-	-	-	-	-	-	-	-	-	-	-
212	-	-	-	-	-	-	-	-	-	-	-
213	-	-	-	-	-	-	-	-	-	-	-
220	-	-	-	-	-	-	-	-	206	206	-
230	-	-	-	-	-	-	-	-	-	-	-
240	-	-	-	-	-	-	-	-	-	-	-
299	-	-	-	-	-	-	-	-	206	206	-
300	-	-	-	-	-	-	-	-	-	-	-
310	-	-	-	-	-	-	-	-	-	-	-
320	-	-	-	-	-	-	-	-	-	-	-
330	-	-	-	-	-	-	-	-	-	-	-
399	-	-	-	-	-	-	-	-	206	206	-
430	-	-	-	-	-	-	-	-	-	-	-
450	-	-	-	-	-	-	-	-	206	206	-
480	-	-	-	-	-	-	-	-	-	-	-
499	-	-	-	-	-	-	-	-	206	206	-
500	-	-	-	-	-	15	15	-	-	-	-
510	-	-	-	-	-	-	-	-	-	-	-
521	-	-	-	-	-	-	-	-	-	-	-
522	-	-	-	-	-	1	1	-	-	-	-
530	-	-	-	-	-	-	-	-	-	-	-
610	-	-	-	-	-	-	-	-	-	-	-
620	-	-	-	-	-	-	-	-	-	-	-
630	-	-	-	-	-	14	14	-	-	-	-

AUFGABENBEREICHEN UND AUSGEWÄHLTEN AUSGABE-/EINNAHMEARTEN

DM

ZUSAMMEN 27	BAYERN STAAT 28	GEM.-IGV. 29	ZUSAMMEN 30	SAARLAND STAAT 31	GEM.-IGV. 32	STADTST. ZUSAMMEN 33	HAMBURG 34	BREMEN 35	BERLIN (WEST) 36	
										KERNENERGIE F 621 6025
2 231	2 231	-	-	-	-	-	-	-	-	100
-	-	-	-	-	-	-	-	-	-	111
-	-	-	-	-	-	-	-	-	-	112
-	-	-	-	-	-	-	-	-	-	113
-	-	-	-	-	-	-	-	-	-	114
-	-	-	-	-	-	-	-	-	-	121
-	-	-	-	-	-	-	-	-	-	122
-	-	-	-	-	-	-	-	-	-	123
-	-	-	-	-	-	-	-	-	-	124
2 231	2 231	-	-	-	-	-	-	-	-	125
-	-	-	-	-	-	-	-	-	-	130
-	-	-	-	-	-	-	-	-	-	141
-	-	-	-	-	-	-	-	-	-	142
157	157	-	-	-	-	2 506	1 250	1 256	-	200
-	-	-	-	-	-	-	-	-	-	211
-	-	-	-	-	-	-	-	-	-	212
157	157	-	-	-	-	2 506	1 250	1 256	-	213
-	-	-	-	-	-	-	-	-	-	220
-	-	-	-	-	-	-	-	-	-	230
-	-	-	-	-	-	-	-	-	-	240
2 388	2 388	-	-	-	-	2 506	1 250	1 256	-	299
-	-	-	-	-	-	-	-	-	-	300
-	-	-	-	-	-	-	-	-	-	310
-	-	-	-	-	-	-	-	-	-	320
-	-	-	-	-	-	-	-	-	-	330
2 388	2 388	-	-	-	-	2 506	1 250	1 256	-	399
-	-	-	-	-	-	-	-	-	-	430
2 388	2 388	-	-	-	-	2 506	1 250	1 256	-	450
-	-	-	-	-	-	-	-	-	-	480
2 388	2 388	-	-	-	-	2 506	1 250	1 256	-	499
2 217	2 217	-	-	-	-	-	-	-	-	500
-	-	-	-	-	-	-	-	-	-	510
2 217	2 217	-	-	-	-	-	-	-	-	521
-	-	-	-	-	-	-	-	-	-	522
-	-	-	-	-	-	-	-	-	-	530
-	-	-	-	-	-	-	-	-	-	610
-	-	-	-	-	-	-	-	-	-	620
-	-	-	-	-	-	-	-	-	-	630
										SONSTIGE ENERGIEFORMEN F 622 6026
174	174	-	-	-	-	-	-	-	-	100
-	-	-	-	-	-	-	-	-	-	111
-	-	-	-	-	-	-	-	-	-	112
-	-	-	-	-	-	-	-	-	-	113
-	-	-	-	-	-	-	-	-	-	114
-	-	-	-	-	-	-	-	-	-	121
-	-	-	-	-	-	-	-	-	-	122
-	-	-	-	-	-	-	-	-	-	123
-	-	-	-	-	-	-	-	-	-	124
174	174	-	-	-	-	-	-	-	-	125
-	-	-	-	-	-	-	-	-	-	130
-	-	-	-	-	-	-	-	-	-	141
-	-	-	-	-	-	-	-	-	-	142
2 224	2 224	-	-	-	-	-	-	-	-	200
-	-	-	-	-	-	-	-	-	-	211
-	-	-	-	-	-	-	-	-	-	212
113	113	-	-	-	-	-	-	-	-	213
1 111	1 111	-	-	-	-	-	-	-	-	220
1 000	1 000	-	-	-	-	-	-	-	-	230
-	-	-	-	-	-	-	-	-	-	240
2 398	2 398	-	-	-	-	-	-	-	-	299
-	-	-	-	-	-	-	-	-	-	300
-	-	-	-	-	-	-	-	-	-	310
-	-	-	-	-	-	-	-	-	-	320
-	-	-	-	-	-	-	-	-	-	330
2 398	2 398	-	-	-	-	-	-	-	-	399
-	-	-	-	-	-	-	-	-	-	430
2 398	2 398	-	-	-	-	-	-	-	-	450
-	-	-	-	-	-	-	-	-	-	480
2 398	2 398	-	-	-	-	-	-	-	-	499
975	975	-	-	-	-	-	-	-	-	500
-	-	-	-	-	-	-	-	-	-	510
-	-	-	-	-	-	-	-	-	-	521
734	734	-	-	-	-	-	-	-	-	522
-	-	-	-	-	-	-	-	-	-	530
-	-	-	-	-	-	-	-	-	-	610
-	-	-	-	-	-	-	-	-	-	620
241	241	-	-	-	-	-	-	-	-	630

AUSGABEN UND EINNAHMEN DER OEFFENTLICHEN HAUSHALTE 1973 NACH

1 000

NR.	ART DER AUSGABEN / EINNAHMEN	INSGESAM 1	BUND, LAF, ERP ZUSAMMEN 2	BUND 3	LASTENAUS- GLEICHF. 4	ERP-SOND. VERMOEGEN 5
6027 WASSERWIRTSCHAFT U.KULTURBAU F 623						
100	UNMITTELBARE AUSGABEN (OHNE ZAHLUNGEN A.AND.BEREICHE)	720 303	-	-	-	-
111	BEAMTENBEZUEGE	9 946	-	-	-	-
112	ANGESTELLTENVERGUETUNGEN	35 915	-	-	-	-
113	ARBEITERLOEHNE	50 351	-	-	-	-
114	SONSTIGE PERSONALAUSGABEN	26 425	-	-	-	-
121	UNTERHALTUNG VON UNBEWEGLICHEM VERMOEGEN	75 086	-	-	-	-
122	BEWIRTSCHAFTUNG DER GRUNDSTUECKE	302	-	-	-	-
123	MIETEN UND PACHTEN	206	-	-	-	-
124	ZUWEISUNGEN AN ZWECKVERBAENDE USW.	179 238	-	-	-	-
125	UEBRIGER LAUFENDER SACHAUFWAND	90 399	-	-	-	-
130	BAUMASSNAHMEN	235 827	-	-	-	-
141	ERWERB VON UNBEWEGLICHEN SACHEN	9 251	-	-	-	-
142	ERWERB VON BEWEGLICHEN SACHEN	7 357	-	-	-	-
200	ZAHLUNGEN AN ANDERE BEREICHE	487 722	-	-	-	-
211	RENTEN,UNTERSTUETZUNGEN U.AEHNL.	5	-	-	-	-
212	LAUFENDE ZUSCHUESSE AN SOZIALE U.AEHNL.EINRICHTG.	-	-	-	-	-
213	UEBRIGE LAUFENDE ZUSCHUESSE	9 145	-	-	-	-
220	VERMOEGENSUEBERTRAGUNGEN AN ANDERE BEREICHE	475 584	-	-	-	-
230	DARLEHEN AN ANDERE BEREICHE	2 988	-	-	-	-
240	BETEILIGUNGEN	-	-	-	-	-
299	UNMITTELBARE AUSGABEN	1 208 025	-	-	-	-
300	ZAHLUNGEN AN VERWALTUNGEN	1 018 941	340 824	340 824	-	-
310	LAUFENDE ZUWEISUNGEN AN VERWALTUNGEN	111 395	179	179	-	-
320	VERMOEGENSUEBERTRAGUNGEN AN VERWALTUNGEN	906 320	340 645	340 645	-	-
330	DARLEHEN AN VERWALTUNGEN	1 226	-	-	-	-
399	BRUTTOAUSGABEN	2 226 966	340 824	340 824	-	-
430	ABZUEGL.ZAHLUNGEN V.VERWALTUNGEN GLEICHER EBENE	388 383	-	-	-	-
450	GESAMTAUSGABEN (OHNE BESONDERE FINANZ.VORGAENGE)	1 838 583	340 824	340 824	-	-
480	ABZUEGL.ZAHLUNGEN V.VERWALTUNGEN ANDERER EBENE	-	-	-	-	-
499	NETTOAUSGABEN	1 838 583	340 824	340 824	-	-
500	UNMITTELBARE EINNAHMEN	73 427	763	763	-	-
510	EINNAHMEN AUS WIRTSCHAFTLICHER TAEITGKEIT	1 191	-	-	-	-
521	GEBUEHREN,SONSTIGE ENTGELTE,STRAFEN	15 355	-	-	-	-
522	UEBRIGE LAUFENDE EINNAHMEN	41 325	147	147	-	-
530	LAUFENDE ZUSCHUESSE VON ANDEREN BEREICHEN	1 637	-	-	-	-
610	VERAEUSSERUNG VON SACHVERMOEGEN	4 265	-	-	-	-
620	VERAEUSSERUNG VON BETEILIGUNGEN	-	-	-	-	-
630	UEBRIGE EINNAHMEN	9 654	616	616	-	-
6028 TALSPERREN,HOCHWASSERRUECKHALTEBECKEN F 624						
100	UNMITTELBARE AUSGABEN (OHNE ZAHLUNGEN A.AND.BEREICHE)	3 815	-	-	-	-
111	BEAMTENBEZUEGE	-	-	-	-	-
112	ANGESTELLTENVERGUETUNGEN	103	-	-	-	-
113	ARBEITERLOEHNE	599	-	-	-	-
114	SONSTIGE PERSONALAUSGABEN	600	-	-	-	-
121	UNTERHALTUNG VON UNBEWEGLICHEM VERMOEGEN	20	-	-	-	-
122	BEWIRTSCHAFTUNG DER GRUNDSTUECKE	2	-	-	-	-
123	MIETEN UND PACHTEN	5	-	-	-	-
124	ZUWEISUNGEN AN ZWECKVERBAENDE USW.	-	-	-	-	-
125	UEBRIGER LAUFENDER SACHAUFWAND	669	-	-	-	-
130	BAUMASSNAHMEN	1 603	-	-	-	-
141	ERWERB VON UNBEWEGLICHEN SACHEN	-	-	-	-	-
142	ERWERB VON BEWEGLICHEN SACHEN	214	-	-	-	-
200	ZAHLUNGEN AN ANDERE BEREICHE	55 536	-	-	-	-
211	RENTEN,UNTERSTUETZUNGEN U.AEHNL.	-	-	-	-	-
212	LAUFENDE ZUSCHUESSE AN SOZIALE U.AEHNL.EINRICHTG.	-	-	-	-	-
213	UEBRIGE LAUFENDE ZUSCHUESSE	-	-	-	-	-
220	VERMOEGENSUEBERTRAGUNGEN AN ANDERE BEREICHE	55 536	-	-	-	-
230	DARLEHEN AN ANDERE BEREICHE	-	-	-	-	-
240	BETEILIGUNGEN	-	-	-	-	-
299	UNMITTELBARE AUSGABEN	59 351	-	-	-	-
300	ZAHLUNGEN AN VERWALTUNGEN	932	-	-	-	-
310	LAUFENDE ZUWEISUNGEN AN VERWALTUNGEN	460	-	-	-	-
320	VERMOEGENSUEBERTRAGUNGEN AN VERWALTUNGEN	472	-	-	-	-
330	DARLEHEN AN VERWALTUNGEN	-	-	-	-	-
399	BRUTTOAUSGABEN	60 283	-	-	-	-
430	ABZUEGL.ZAHLUNGEN V.VERWALTUNGEN GLEICHER EBENE	611	-	-	-	-
450	GESAMTAUSGABEN (OHNE BESONDERE FINANZ.VORGAENGE)	59 672	-	-	-	-
480	ABZUEGL.ZAHLUNGEN V.VERWALTUNGEN ANDERER EBENE	-	-	-	-	-
499	NETTOAUSGABEN	59 672	-	-	-	-
500	UNMITTELBARE EINNAHMEN	321	317	317	-	-
510	EINNAHMEN AUS WIRTSCHAFTLICHER TAEITGKEIT	-	-	-	-	-
521	GEBUEHREN,SONSTIGE ENTGELTE,STRAFEN	-	-	-	-	-
522	UEBRIGE LAUFENDE EINNAHMEN	18	17	17	-	-
530	LAUFENDE ZUSCHUESSE VON ANDEREN BEREICHEN	-	-	-	-	-
610	VERAEUSSERUNG VON SACHVERMOEGEN	-	-	-	-	-
620	VERAEUSSERUNG VON BETEILIGUNGEN	-	-	-	-	-
630	UEBRIGE EINNAHMEN	303	300	300	-	-

AUFGABENBEREICHEN UND AUSGEWAHLTEN AUSGABE-/EINNAHMEARTEN

DM

LAENDER (EINSCHL. STADTSTAATEN) ZUSAMMEN 6	STAAT 7	GEM.-FGV. 8	ZUSAMMEN 9	SCHLESWIG-HOLSTEIN STAAT 10	GEM.-FGV. 11	ZUSAMMEN 12	NIEDERSACHSEN STAAT 13	GEM.-FGV. 14	NORDRH.-WESTF. ZUSAMMEN 15	NR. 16
WASSERWIRTSCHAFT U. KULTURBAU F 623 6027										
720 303	361 038	359 265	24 127	13 081	11 046	111 669	61 552	50 117	125 003	100
9 946	1 458	8 488	427	-	427	2 368	-	2 368	4 531	111
35 915	16 333	19 582	1 068	-	1 068	7 036	-	7 036	9 353	112
50 351	21 104	29 247	2 082	-	2 082	12 853	7 864	4 989	7 662	113
26 425	25 719	706	24	-	24	45	10	35	40	114
75 086	26 211	48 875	2 161	296	1 865	4 775	-	4 775	21 549	121
302	302	-	-	-	-	-	-	-	-	122
206	206	-	-	-	-	17	17	-	-	123
179 238	133 546	45 692	12 352	11 175	1 177	51 664	37 422	14 242	32 506	124
90 399	39 270	51 129	2 801	759	2 042	14 092	7 319	6 773	11 823	125
235 827	91 012	144 815	2 772	851	1 921	17 334	8 589	8 745	36 069	130
9 251	1 653	7 598	1	-	1	513	1	512	1 175	141
7 357	4 224	3 133	439	-	439	972	330	642	295	142
487 722	480 614	7 108	62 276	62 198	78	89 786	88 394	1 392	123 017	200
5	5	-	-	-	-	5	5	-	-	211
9 145	9 145	-	-	-	-	2 163	2 163	-	-	212
475 584	469 552	6 032	62 223	62 198	25	86 067	85 111	956	122 394	220
2 988	1 912	1 076	53	-	53	1 551	1 115	436	623	230
-	-	-	-	-	-	-	-	-	-	240
1 208 025	841 652	366 373	86 403	75 279	11 124	201 455	149 946	51 509	248 020	299
678 117	665 936	12 181	26 265	25 968	297	37 781	36 849	932	175 889	300
111 216	100 714	10 502	1 526	1 229	297	24 255	23 323	932	11 305	310
565 675	563 996	1 679	24 739	24 739	-	12 399	12 399	-	164 584	320
1 226	1 226	-	-	-	-	1 127	1 127	-	-	330
1 886 142	1 507 588	378 554	112 668	101 247	11 421	239 236	186 795	52 441	423 909	399
96 001	125	9 215	3 585	-	237	3 333	-	1 726	33 334	430
1 790 141	1 507 463	369 339	109 083	101 247	11 184	235 903	186 795	50 715	390 575	450
292 382	303 991	75 052	-	1 764	1 584	52 233	52 233	1 607	49 399	480
1 497 759	1 203 472	294 287	109 083	99 483	9 600	183 670	134 562	49 108	341 176	499
72 664	30 438	42 226	2 018	6	2 012	5 115	95	5 020	12 706	500
1 191	628	563	16	-	16	86	-	86	23	510
15 355	225	15 130	846	-	846	1 800	-	1 800	4 244	521
41 178	23 202	17 976	951	6	945	1 647	2	1 645	5 849	522
1 637	591	1 046	60	-	60	341	-	341	187	530
4 265	1	4 264	60	-	60	245	-	245	837	610
-	-	-	-	-	-	-	-	-	-	620
9 038	5 791	3 247	85	-	85	996	93	903	1 566	630

TALSPERREN, HOCHWASSERUECKHALTEBECKEN F 624 6028

3 815	3 815	-	-	-	-	-	-	-	-	100
-	-	-	-	-	-	-	-	-	-	111
103	103	-	-	-	-	-	-	-	-	112
599	599	-	-	-	-	-	-	-	-	113
600	600	-	-	-	-	-	-	-	-	114
20	20	-	-	-	-	-	-	-	-	121
2	2	-	-	-	-	-	-	-	-	122
5	5	-	-	-	-	-	-	-	-	123
-	-	-	-	-	-	-	-	-	-	124
669	669	-	-	-	-	-	-	-	-	125
1 603	1 603	-	-	-	-	-	-	-	-	130
-	-	-	-	-	-	-	-	-	-	141
214	214	-	-	-	-	-	-	-	-	142
55 536	55 536	-	-	-	-	-	-	-	27 748	200
-	-	-	-	-	-	-	-	-	-	211
-	-	-	-	-	-	-	-	-	-	212
-	-	-	-	-	-	-	-	-	-	213
55 536	55 536	-	-	-	-	-	-	-	27 748	220
-	-	-	-	-	-	-	-	-	-	230
-	-	-	-	-	-	-	-	-	-	240
59 351	59 351	-	-	-	-	-	-	-	27 748	299
932	932	-	-	-	-	-	-	-	472	300
460	460	-	-	-	-	-	-	-	-	310
472	472	-	-	-	-	-	-	-	472	320
-	-	-	-	-	-	-	-	-	-	330
60 283	60 283	-	-	-	-	-	-	-	28 220	399
611	-	-	-	-	-	-	-	-	-	430
59 672	60 283	-	-	-	-	-	-	-	28 220	450
-	611	-	-	-	-	-	-	-	-	480
59 672	59 672	-	-	-	-	-	-	-	28 220	499
4	4	-	-	-	-	-	-	-	-	500
-	-	-	-	-	-	-	-	-	-	510
-	-	-	-	-	-	-	-	-	-	521
1	1	-	-	-	-	-	-	-	-	522
-	-	-	-	-	-	-	-	-	-	530
-	-	-	-	-	-	-	-	-	-	610
-	-	-	-	-	-	-	-	-	-	620
3	3	-	-	-	-	-	-	-	-	630

AUSGABEN UND EINNAHMEN DER OEFFENTLICHEN HAUSHALTE 1973 NACH

1 000

NR.	NORDRHEIN-WESTFALEN		ZUSAMMEN	HESSEN		GEM. /GV.	RHEINLAND-PFALZ		ZUSAMMEN	BADEN-WÜRTTEMBERG		ZUSAMMEN
	STAAT 16	GEM. /GV. 17		STAAT 19	STAAT 22		GEM. /GV. 23	STAAT 25		GEM. /GV. 26		
6027 WASSERWIRTSCHAFT U. KULTURBAU F 623												
100	20 848	104 155	39 223	15 750	23 473	33 945	4 095	29 850	114 079	32 938	81 141	
111	-	4 531	83	-	83	297	-	297	364	-	364	
112	-	9 353	430	-	430	571	-	571	1 125	234	891	
113	-	7 662	3 166	-	3 166	892	-	892	7 470	3	7 467	
114	-	40	281	258	23	552	545	7	10 804	10 317	487	
121	6 802	14 747	5 960	2 152	3 808	6 118	2 906	3 212	9 213	2 542	6 671	
122	-	-	-	-	-	-	-	-	192	192	-	
123	-	-	-	-	-	-	-	-	14	14	-	
124	12 691	19 815	13 566	10 515	3 051	2 087	-	2 087	4 265	7	4 258	
125	107	11 716	4 312	2 330	1 982	6 381	-	6 381	17 220	2 576	14 644	
130	1 248	34 821	11 052	495	10 557	15 321	642	14 679	58 552	15 922	42 630	
141	-	1 175	288	-	288	1 636	-	1 636	2 548	6	2 542	
142	-	295	85	-	85	90	2	88	2 312	1 125	1 187	
200	118 234	4 783	22 353	22 092	261	131	-	131	43 045	42 831	214	
211	-	-	-	-	-	-	-	-	-	-	-	
212	-	-	-	-	-	-	-	-	-	-	-	
213	-	-	-	-	-	-	-	-	52	52	-	
220	117 611	4 783	22 199	22 092	107	131	-	131	42 809	42 779	30	
230	623	-	154	-	154	-	-	-	184	-	184	
240	-	-	-	-	-	-	-	-	-	-	-	
299	139 082	108 938	61 576	37 842	23 734	34 076	4 095	29 981	157 124	75 769	81 355	
300	173 530	2 359	57 581	55 640	1 941	94 505	93 965	540	138 865	134 975	3 890	
310	9 365	1 940	14 935	13 062	1 873	384	-	384	8 392	4 502	3 890	
320	164 165	419	42 646	42 578	68	94 121	93 965	156	130 473	130 473	-	
330	-	-	-	-	-	-	-	-	-	-	-	
399	312 612	111 297	119 157	93 482	25 675	128 581	98 060	30 521	295 989	210 744	85 245	
430	-	3 248	2 935	-	307	9 826	-	188	25 145	-	1 582	
450	312 612	108 049	116 222	93 482	25 368	118 755	98 060	30 333	270 844	210 744	83 663	
480	49 496	29 989	41 878	42 123	2 383	33 654	34 500	8 792	61 737	68 033	17 267	
499	263 116	78 060	74 344	51 359	22 985	85 101	63 560	21 541	209 107	142 711	66 396	
500	3 497	9 209	3 564	779	2 785	4 003	-	4 003	9 456	263	9 193	
510	-	23	11	-	11	62	-	62	550	263	287	
521	-	4 244	592	-	592	1 686	-	1 686	2 449	-	2 449	
522	2 362	3 487	746	141	605	1 668	-	1 668	3 724	-	3 724	
530	-	187	698	591	107	22	-	22	244	-	244	
610	-	837	1 326	-	1 326	368	-	368	1 253	-	1 253	
620	-	-	-	-	-	-	-	-	-	-	-	
630	1 135	431	191	47	144	197	-	197	1 236	-	1 236	
6028 TALSPERREN, HOCHWASSERRUECKHALTEBECKEN F 624												
100	-	-	-	-	-	-	-	-	336	336	-	
111	-	-	-	-	-	-	-	-	-	-	-	
112	-	-	-	-	-	-	-	-	-	-	-	
113	-	-	-	-	-	-	-	-	56	56	-	
114	-	-	-	-	-	-	-	-	-	-	-	
121	-	-	-	-	-	-	-	-	20	20	-	
122	-	-	-	-	-	-	-	-	2	2	-	
123	-	-	-	-	-	-	-	-	5	5	-	
124	-	-	-	-	-	-	-	-	-	-	-	
125	-	-	-	-	-	-	-	-	181	181	-	
130	-	-	-	-	-	-	-	-	44	44	-	
141	-	-	-	-	-	-	-	-	-	-	-	
142	-	-	-	-	-	-	-	-	28	28	-	
200	27 748	-	20 447	20 447	-	-	-	-	7 341	7 341	-	
211	-	-	-	-	-	-	-	-	-	-	-	
212	-	-	-	-	-	-	-	-	-	-	-	
213	-	-	-	-	-	-	-	-	-	-	-	
220	27 748	-	20 447	20 447	-	-	-	-	7 341	7 341	-	
230	-	-	-	-	-	-	-	-	-	-	-	
240	-	-	-	-	-	-	-	-	-	-	-	
299	27 748	-	20 447	20 447	-	-	-	-	7 677	7 677	-	
300	472	-	-	-	-	-	-	-	460	460	-	
310	-	-	-	-	-	-	-	-	460	460	-	
320	472	-	-	-	-	-	-	-	-	-	-	
330	-	-	-	-	-	-	-	-	-	-	-	
399	28 220	-	20 447	20 447	-	-	-	-	8 137	8 137	-	
430	-	-	-	-	-	-	-	-	-	-	-	
450	28 220	-	20 447	20 447	-	-	-	-	8 137	8 137	-	
480	-	-	-	-	-	-	-	-	-	-	-	
499	28 220	-	20 447	20 447	-	-	-	-	8 137	8 137	-	
500	-	-	-	-	-	-	-	-	-	-	-	
510	-	-	-	-	-	-	-	-	-	-	-	
521	-	-	-	-	-	-	-	-	-	-	-	
522	-	-	-	-	-	-	-	-	-	-	-	
530	-	-	-	-	-	-	-	-	-	-	-	
610	-	-	-	-	-	-	-	-	-	-	-	
620	-	-	-	-	-	-	-	-	-	-	-	
630	-	-	-	-	-	-	-	-	-	-	-	

AUFGABENBEREICHEN UND AUSGEWAHLTEN AUSGABE-/EINNAHMEARTEN

DM

ZUSAMMEN 27	BAYERN STAAT 28	GEM.-LGV. 29	ZUSAMMEN 30	SAARLAND STAAT 31	GEM.-LGV. 32	STADTST. ZUSAMMEN 33	HAMBURG 34	BREMEN 35	BERLIN (WEST) 36	
WASSERWIRTSCHAFT U. KULTURBAU F 623 6027										
236 644	178 837	57 807	4 680	3 004	1 676	30 933	19 629	2 393	8 911	100
418	-	418	-	-	-	1 458	1 458	-	-	111
11 286	11 093	193	40	-	40	5 006	5 006	-	-	112
14 568	11 743	2 825	164	-	164	1 494	1 494	-	-	113
14 540	14 450	90	-	-	-	139	139	-	-	114
13 707	-	13 707	448	358	90	11 155	5 814	594	4 747	121
-	-	-	-	-	-	110	110	-	-	122
11	11	-	-	-	-	164	164	-	-	123
62 290	61 284	1 006	105	49	56	403	100	3	300	124
31 645	24 816	6 829	835	73	762	1 290	588	2	700	125
82 257	51 352	30 905	3 081	2 524	557	9 389	4 517	1 753	3 119	130
2 856	1 412	1 444	-	-	-	234	234	-	-	141
3 066	2 676	390	7	-	7	91	5	41	45	142
143 620	143 371	249	3 197	3 197	-	297	-	297	-	200
-	-	-	-	-	-	-	-	-	-	211
-	-	-	-	-	-	-	-	-	-	212
6 930	6 930	-	-	-	-	-	-	-	-	213
136 267	136 267	-	3 197	3 197	-	297	-	297	-	220
423	174	249	-	-	-	-	-	-	-	230
-	-	-	-	-	-	-	-	-	-	240
380 264	322 208	58 056	7 877	6 201	1 676	31 230	19 629	2 690	8 911	299
144 419	142 212	2 207	2 811	2 796	15	1	1	-	-	300
50 414	49 229	1 185	4	3	1	1	1	-	-	310
93 906	92 884	1 022	2 807	2 793	14	-	-	-	-	320
99	99	-	-	-	-	-	-	-	-	330
524 683	464 420	60 263	10 688	8 997	1 691	31 231	19 630	2 690	8 911	399
17 331	-	1 885	375	-	42	-	-	-	-	430
507 352	464 420	58 378	10 313	8 997	1 649	31 231	19 630	2 690	8 911	450
50 665	53 014	13 097	2 934	2 934	333	19	19	-	-	480
456 687	411 406	45 281	7 379	6 063	1 316	31 212	19 611	2 690	8 911	499
35 161	25 421	9 740	264	-	264	377	316	-	61	500
417	339	78	-	-	-	26	26	-	-	510
3 395	-	3 395	118	-	118	225	165	-	60	521
26 328	20 566	5 762	140	-	140	125	125	-	-	522
85	-	85	-	-	-	-	-	-	-	530
169	-	169	6	-	6	1	-	-	1	610
-	-	-	-	-	-	-	-	-	-	620
4 767	4 516	251	-	-	-	-	-	-	-	630

TALSPERREN, HOCHWASSERRUECKHALTEBECKEN F 624 6028

3 479	3 479	-	-	-	-	-	-	-	-	100
-	-	-	-	-	-	-	-	-	-	111
103	103	-	-	-	-	-	-	-	-	112
543	543	-	-	-	-	-	-	-	-	113
600	600	-	-	-	-	-	-	-	-	114
-	-	-	-	-	-	-	-	-	-	121
-	-	-	-	-	-	-	-	-	-	122
-	-	-	-	-	-	-	-	-	-	123
-	-	-	-	-	-	-	-	-	-	124
488	488	-	-	-	-	-	-	-	-	125
1 559	1 559	-	-	-	-	-	-	-	-	130
-	-	-	-	-	-	-	-	-	-	141
186	186	-	-	-	-	-	-	-	-	142
-	-	-	-	-	-	-	-	-	-	200
-	-	-	-	-	-	-	-	-	-	211
-	-	-	-	-	-	-	-	-	-	212
-	-	-	-	-	-	-	-	-	-	213
-	-	-	-	-	-	-	-	-	-	220
-	-	-	-	-	-	-	-	-	-	230
-	-	-	-	-	-	-	-	-	-	240
3 479	3 479	-	-	-	-	-	-	-	-	299
-	-	-	-	-	-	-	-	-	-	300
-	-	-	-	-	-	-	-	-	-	310
-	-	-	-	-	-	-	-	-	-	320
-	-	-	-	-	-	-	-	-	-	330
3 479	3 479	-	-	-	-	-	-	-	-	399
611	-	-	-	-	-	-	-	-	-	430
2 868	3 479	-	-	-	-	-	-	-	-	450
-	611	-	-	-	-	-	-	-	-	480
2 868	2 868	-	-	-	-	-	-	-	-	499
4	4	-	-	-	-	-	-	-	-	500
-	-	-	-	-	-	-	-	-	-	510
-	-	-	-	-	-	-	-	-	-	521
1	1	-	-	-	-	-	-	-	-	522
-	-	-	-	-	-	-	-	-	-	530
-	-	-	-	-	-	-	-	-	-	610
-	-	-	-	-	-	-	-	-	-	620
3	3	-	-	-	-	-	-	-	-	630

AUSGABEN UND EINNAHMEN DER OEFFENTLICHEN HAUSHALTE 1973 NACH

1 000

NR.	ART DER AUSGABEN / EINNAHMEN	INSGESAMT 1	BUND, LAF, ERP ZUSAMMEN 2	BUND 3	LASTENAUS- GLEICHF. 4	ERP-SOND. VERMOEGEN 5
6029 KUESTENSCHUTZ F 625						
100	UNMITTELBARE AUSGABEN (OHNE ZAHLUNGEN A. AND. BEREICHE)	129 661	-	-	-	-
111	BEAMTENBEZUEGE	-	-	-	-	-
112	ANGESTELLTENVERGUETUNGEN	-	-	-	-	-
113	ARBEITERLOEHNE	-	-	-	-	-
114	SONSTIGE PERSONALAUSGABEN	13 382	-	-	-	-
121	UNTERHALTUNG VON UNBEWEGLICHEM VERMOEGEN	1 825	-	-	-	-
122	BEWIRTSCHAFTUNG DER GRUNDSTUECKE	6	-	-	-	-
123	MIETEN UND PACHTEN	-	-	-	-	-
124	ZUWEISUNGEN AN ZWECKVERBAENDE USW.	5 682	-	-	-	-
125	UEBRIGER LAUFENDER SACHAUFWAND	4 751	-	-	-	-
130	BAUMASSNAHMEN	102 902	-	-	-	-
141	ERWERB VON UNBEWEGLICHEN SACHEN	1 113	-	-	-	-
142	ERWERB VON BEWEGLICHEN SACHEN	-	-	-	-	-
200	ZAHLUNGEN AN ANDERE BEREICHE	136 678	-	-	-	-
211	RENTEN, UNTERSTUETZUNGEN U. AEHNL.	-	-	-	-	-
212	LAUFENDE ZUSCHUESSE AN SOZIALE U. AEHNL. EINRICHTG.	-	-	-	-	-
213	UEBRIGE LAUFENDE ZUSCHUESSE	-	-	-	-	-
220	VERMOEGENSUEBERTRAGUNGEN AN ANDERE BEREICHE	136 203	-	-	-	-
230	DARLEHEN AN ANDERE BEREICHE	475	-	-	-	-
240	BETEILIGUNGEN	-	-	-	-	-
299	UNMITTELBARE AUSGABEN	266 339	-	-	-	-
300	ZAHLUNGEN AN VERWALTUNGEN	123 862	122 209	122 209	-	-
310	LAUFENDE ZUWEISUNGEN AN VERWALTUNGEN	1 413	-	-	-	-
320	VERMOEGENSUEBERTRAGUNGEN AN VERWALTUNGEN	122 449	122 209	122 209	-	-
330	DARLEHEN AN VERWALTUNGEN	-	-	-	-	-
399	BRUTTOAUSGABEN	390 201	122 209	122 209	-	-
430	ABZUEGL. ZAHLUNGEN V. VERWALTUNGEN GLEICHER EBENE	124 938	-	-	-	-
450	GESAMTAUSGABEN (OHNE BESONDERE FINANZ. VORGAENGE)	265 263	122 209	122 209	-	-
480	ABZUEGL. ZAHLUNGEN V. VERWALTUNGEN ANDERER EBENE	-	-	-	-	-
499	NETTOAUSGABEN	265 263	122 209	122 209	-	-
500	UNMITTELBARE EINNAHMEN	1 353	-	-	-	-
510	EINNAHMEN AUS WIRTSCHAFTLICHER TAEITIGKEIT	-	-	-	-	-
521	GEBUEHREN, SONSTIGE ENTGELTE, STRAFEN	-	-	-	-	-
522	UEBRIGE LAUFENDE EINNAHMEN	-	-	-	-	-
530	LAUFENDE ZUSCHUESSE VON ANDEREN BEREICHEN	4	-	-	-	-
610	VERAEUSSERUNG VON SACHVERMOEGEN	1 189	-	-	-	-
620	VERAEUSSERUNG VON BETEILIGUNGEN	-	-	-	-	-
630	UEBRIGE EINNAHMEN	160	-	-	-	-
6030 SONSTIGES F 629						
100	UNMITTELBARE AUSGABEN (OHNE ZAHLUNGEN A. AND. BEREICHE)	386	-	-	-	-
111	BEAMTENBEZUEGE	-	-	-	-	-
112	ANGESTELLTENVERGUETUNGEN	-	-	-	-	-
113	ARBEITERLOEHNE	-	-	-	-	-
114	SONSTIGE PERSONALAUSGABEN	-	-	-	-	-
121	UNTERHALTUNG VON UNBEWEGLICHEM VERMOEGEN	14	-	-	-	-
122	BEWIRTSCHAFTUNG DER GRUNDSTUECKE	20	-	-	-	-
123	MIETEN UND PACHTEN	-	-	-	-	-
124	ZUWEISUNGEN AN ZWECKVERBAENDE USW.	38	-	-	-	-
125	UEBRIGER LAUFENDER SACHAUFWAND	115	-	-	-	-
130	BAUMASSNAHMEN	-	-	-	-	-
141	ERWERB VON UNBEWEGLICHEN SACHEN	-	-	-	-	-
142	ERWERB VON BEWEGLICHEN SACHEN	199	-	-	-	-
200	ZAHLUNGEN AN ANDERE BEREICHE	-	-	-	-	-
211	RENTEN, UNTERSTUETZUNGEN U. AEHNL.	-	-	-	-	-
212	LAUFENDE ZUSCHUESSE AN SOZIALE U. AEHNL. EINRICHTG.	-	-	-	-	-
213	UEBRIGE LAUFENDE ZUSCHUESSE	-	-	-	-	-
220	VERMOEGENSUEBERTRAGUNGEN AN ANDERE BEREICHE	-	-	-	-	-
230	DARLEHEN AN ANDERE BEREICHE	-	-	-	-	-
240	BETEILIGUNGEN	-	-	-	-	-
299	UNMITTELBARE AUSGABEN	386	-	-	-	-
300	ZAHLUNGEN AN VERWALTUNGEN	5	-	-	-	-
310	LAUFENDE ZUWEISUNGEN AN VERWALTUNGEN	5	-	-	-	-
320	VERMOEGENSUEBERTRAGUNGEN AN VERWALTUNGEN	-	-	-	-	-
330	DARLEHEN AN VERWALTUNGEN	-	-	-	-	-
399	BRUTTOAUSGABEN	391	-	-	-	-
430	ABZUEGL. ZAHLUNGEN V. VERWALTUNGEN GLEICHER EBENE	84 929	-	-	-	-
450	GESAMTAUSGABEN (OHNE BESONDERE FINANZ. VORGAENGE)	84 538-	-	-	-	-
480	ABZUEGL. ZAHLUNGEN V. VERWALTUNGEN ANDERER EBENE	-	-	-	-	-
499	NETTOAUSGABEN	84 538-	-	-	-	-
500	UNMITTELBARE EINNAHMEN	180	-	-	-	-
510	EINNAHMEN AUS WIRTSCHAFTLICHER TAEITIGKEIT	167	-	-	-	-
521	GEBUEHREN, SONSTIGE ENTGELTE, STRAFEN	-	-	-	-	-
522	UEBRIGE LAUFENDE EINNAHMEN	12	-	-	-	-
530	LAUFENDE ZUSCHUESSE VON ANDEREN BEREICHEN	-	-	-	-	-
610	VERAEUSSERUNG VON SACHVERMOEGEN	1	-	-	-	-
620	VERAEUSSERUNG VON BETEILIGUNGEN	-	-	-	-	-
630	UEBRIGE EINNAHMEN	-	-	-	-	-

AUFGABENBEREICHEN UND AUSGEWAELHTEN AUSGABE-/EINNAHMEARTEN

DM

LAENDER (EINSCHL. STAAT)	ZUSAMMEN	ZUSAMMEN	SCHLESWIG-HOLSTEIN			ZUSAMMEN	ZUSAMMEN	ZUSAMMEN	ZUSAMMEN	ZUSAMMEN	NR.
			STAAT	GEM. IGV.	STAAT						
6	7	8	9	10	11	12	13	14	15	16	17
KUESTENSCHUTZ F 625 6029											
129 661	129 661	-	68 672	68 672	-	26 472	26 472	-	-	100	
-	-	-	-	-	-	-	-	-	-	111	
-	-	-	-	-	-	-	-	-	-	112	
13 382	13 382	-	13 382	13 382	-	-	-	-	-	113	
1 825	1 825	-	19	19	-	-	-	-	-	114	
6	6	-	-	-	-	-	-	-	-	121	
-	-	-	-	-	-	-	-	-	-	122	
5 682	5 682	-	3 407	3 407	-	2 273	2 273	-	-	123	
4 751	4 751	-	4 437	4 437	-	-	-	-	-	124	
102 902	102 902	-	47 417	47 417	-	24 199	24 199	-	-	125	
1 113	1 113	-	10	10	-	-	-	-	-	130	
-	-	-	-	-	-	-	-	-	-	141	
-	-	-	-	-	-	-	-	-	-	142	
136 678	136 678	-	400	400	-	136 188	136 188	-	-	200	
-	-	-	-	-	-	-	-	-	-	211	
-	-	-	-	-	-	-	-	-	-	212	
136 203	136 203	-	400	400	-	135 713	135 713	-	-	213	
475	475	-	-	-	-	475	475	-	-	220	
-	-	-	-	-	-	-	-	-	-	230	
-	-	-	-	-	-	-	-	-	-	240	
266 339	266 339	-	69 072	69 072	-	162 660	162 660	-	-	299	
1 653	1 653	-	1 653	1 653	-	-	-	-	-	300	
1 413	1 413	-	1 413	1 413	-	-	-	-	-	310	
240	240	-	240	240	-	-	-	-	-	320	
-	-	-	-	-	-	-	-	-	-	330	
267 992	267 992	-	70 725	70 725	-	162 660	162 660	-	-	399	
1 358	1 358	-	-	-	-	-	-	-	-	430	
266 634	266 634	-	70 725	70 725	-	162 660	162 660	-	-	450	
123 580	123 580	-	775	775	-	105 238	105 238	-	-	480	
143 054	143 054	-	69 950	69 950	-	57 422	57 422	-	-	499	
1 353	1 353	-	-	-	-	-	-	-	-	500	
-	-	-	-	-	-	-	-	-	-	510	
-	-	-	-	-	-	-	-	-	-	521	
-	-	-	-	-	-	-	-	-	-	522	
4	4	-	-	-	-	-	-	-	-	530	
1 189	1 189	-	-	-	-	-	-	-	-	610	
-	-	-	-	-	-	-	-	-	-	620	
160	160	-	-	-	-	-	-	-	-	630	
SONSTIGES F 629 6030											
386	386	-	-	-	-	-	-	-	-	100	
-	-	-	-	-	-	-	-	-	-	111	
-	-	-	-	-	-	-	-	-	-	112	
-	-	-	-	-	-	-	-	-	-	113	
14	14	-	-	-	-	-	-	-	-	114	
20	20	-	-	-	-	-	-	-	-	121	
-	-	-	-	-	-	-	-	-	-	122	
-	-	-	-	-	-	-	-	-	-	123	
38	38	-	-	-	-	-	-	-	-	124	
115	115	-	-	-	-	-	-	-	-	125	
-	-	-	-	-	-	-	-	-	-	130	
-	-	-	-	-	-	-	-	-	-	141	
199	199	-	-	-	-	-	-	-	-	142	
-	-	-	-	-	-	-	-	-	-	200	
-	-	-	-	-	-	-	-	-	-	211	
-	-	-	-	-	-	-	-	-	-	212	
-	-	-	-	-	-	-	-	-	-	213	
-	-	-	-	-	-	-	-	-	-	220	
-	-	-	-	-	-	-	-	-	-	230	
-	-	-	-	-	-	-	-	-	-	240	
386	386	-	-	-	-	-	-	-	-	299	
5	5	-	-	-	-	-	-	-	-	300	
5	5	-	-	-	-	-	-	-	-	310	
-	-	-	-	-	-	-	-	-	-	320	
-	-	-	-	-	-	-	-	-	-	330	
391	391	-	-	-	-	-	-	-	-	399	
-	-	-	-	-	-	-	-	-	-	430	
391	391	-	-	-	-	-	-	-	-	450	
84 929	84 929	-	84 929	84 929	-	-	-	-	-	480	
84 538	84 538	-	84 929	84 929	-	-	-	-	-	499	
180	180	-	-	-	-	-	-	-	-	500	
167	167	-	-	-	-	-	-	-	-	510	
-	-	-	-	-	-	-	-	-	-	521	
12	12	-	-	-	-	-	-	-	-	522	
-	-	-	-	-	-	-	-	-	-	530	
1	1	-	-	-	-	-	-	-	-	610	
-	-	-	-	-	-	-	-	-	-	620	
-	-	-	-	-	-	-	-	-	-	630	

AUSGABEN UND EINNAHMEN DER OEFFENTLICHEN HAUSHALTE 1973 NACH

1 000

NR.	NORDRHEIN-WESTFALEN		ZUSAMMEN	HESSEN		ZUSAMMEN	RHEINLAND-PFALZ		ZUSAMMEN	BADEN-WÜRTTEMBERG		ZUSAMMEN
	STAAT	GEM./GV.		STAAT	GEM./GV.		STAAT	GEM./GV.		STAAT	GEM./GV.	
	16	17	18	19	20	21	22	23	24	25	26	26
6029 KUESTENSCHUTZ F 625												
100	-	-	-	-	-	-	-	-	-	-	-	-
111	-	-	-	-	-	-	-	-	-	-	-	-
112	-	-	-	-	-	-	-	-	-	-	-	-
113	-	-	-	-	-	-	-	-	-	-	-	-
114	-	-	-	-	-	-	-	-	-	-	-	-
121	-	-	-	-	-	-	-	-	-	-	-	-
122	-	-	-	-	-	-	-	-	-	-	-	-
123	-	-	-	-	-	-	-	-	-	-	-	-
124	-	-	-	-	-	-	-	-	-	-	-	-
125	-	-	-	-	-	-	-	-	-	-	-	-
130	-	-	-	-	-	-	-	-	-	-	-	-
141	-	-	-	-	-	-	-	-	-	-	-	-
142	-	-	-	-	-	-	-	-	-	-	-	-
200	-	-	-	-	-	-	-	-	-	-	-	-
211	-	-	-	-	-	-	-	-	-	-	-	-
212	-	-	-	-	-	-	-	-	-	-	-	-
213	-	-	-	-	-	-	-	-	-	-	-	-
220	-	-	-	-	-	-	-	-	-	-	-	-
230	-	-	-	-	-	-	-	-	-	-	-	-
240	-	-	-	-	-	-	-	-	-	-	-	-
299	-	-	-	-	-	-	-	-	-	-	-	-
300	-	-	-	-	-	-	-	-	-	-	-	-
310	-	-	-	-	-	-	-	-	-	-	-	-
320	-	-	-	-	-	-	-	-	-	-	-	-
330	-	-	-	-	-	-	-	-	-	-	-	-
399	-	-	-	-	-	-	-	-	-	-	-	-
430	-	-	-	-	-	-	-	-	-	-	-	-
450	-	-	-	-	-	-	-	-	-	-	-	-
480	-	-	-	-	-	-	-	-	-	-	-	-
499	-	-	-	-	-	-	-	-	-	-	-	-
500	-	-	-	-	-	-	-	-	-	-	-	-
510	-	-	-	-	-	-	-	-	-	-	-	-
521	-	-	-	-	-	-	-	-	-	-	-	-
522	-	-	-	-	-	-	-	-	-	-	-	-
530	-	-	-	-	-	-	-	-	-	-	-	-
610	-	-	-	-	-	-	-	-	-	-	-	-
620	-	-	-	-	-	-	-	-	-	-	-	-
630	-	-	-	-	-	-	-	-	-	-	-	-
6030 SONSTIGES F 629												
100	-	-	304	304	-	-	-	-	39	39	-	-
111	-	-	-	-	-	-	-	-	-	-	-	-
112	-	-	-	-	-	-	-	-	-	-	-	-
113	-	-	-	-	-	-	-	-	-	-	-	-
114	-	-	-	-	-	-	-	-	-	-	-	-
121	-	-	14	14	-	-	-	-	-	-	-	-
122	-	-	20	20	-	-	-	-	-	-	-	-
123	-	-	-	-	-	-	-	-	-	-	-	-
124	-	-	-	-	-	-	-	-	-	-	-	-
125	-	-	71	71	-	-	-	-	39	39	-	-
130	-	-	-	-	-	-	-	-	-	-	-	-
141	-	-	-	-	-	-	-	-	-	-	-	-
142	-	-	199	199	-	-	-	-	-	-	-	-
200	-	-	-	-	-	-	-	-	-	-	-	-
211	-	-	-	-	-	-	-	-	-	-	-	-
212	-	-	-	-	-	-	-	-	-	-	-	-
213	-	-	-	-	-	-	-	-	-	-	-	-
220	-	-	-	-	-	-	-	-	-	-	-	-
230	-	-	-	-	-	-	-	-	-	-	-	-
240	-	-	-	-	-	-	-	-	-	-	-	-
299	-	-	304	304	-	-	-	-	39	39	-	-
300	-	-	5	5	-	-	-	-	-	-	-	-
310	-	-	5	5	-	-	-	-	-	-	-	-
320	-	-	-	-	-	-	-	-	-	-	-	-
330	-	-	-	-	-	-	-	-	-	-	-	-
399	-	-	309	309	-	-	-	-	39	39	-	-
430	-	-	-	-	-	-	-	-	-	-	-	-
450	-	-	309	309	-	-	-	-	39	39	-	-
480	-	-	-	-	-	-	-	-	-	-	-	-
499	-	-	309	309	-	-	-	-	39	39	-	-
500	-	-	180	180	-	-	-	-	-	-	-	-
510	-	-	167	167	-	-	-	-	-	-	-	-
521	-	-	-	-	-	-	-	-	-	-	-	-
522	-	-	12	12	-	-	-	-	-	-	-	-
530	-	-	-	-	-	-	-	-	-	-	-	-
610	-	-	1	1	-	-	-	-	-	-	-	-
620	-	-	-	-	-	-	-	-	-	-	-	-
630	-	-	-	-	-	-	-	-	-	-	-	-

AUFGABENBEREICHEN UND AUSGEWÄHLTEN AUSGABE-/EINNAHMEARTEN

DM

ZUSAMMEN 27	BAYERN STAAT 28	GEM.IGV. 29	ZUSAMMEN 30	SAARLAND STAAT 31	GEM.IGV. 32	STADTST. ZUSAMMEN 33	HAMBURG 34	BREMEN 35	BERLIN (WEST) 36	
KUESTENSCHUTZ F 625 6029										
-	-	-	-	-	-	34 517	20 024	14 493	-	100
-	-	-	-	-	-	-	-	-	-	111
-	-	-	-	-	-	-	-	-	-	112
-	-	-	-	-	-	-	-	-	-	113
-	-	-	-	-	-	-	-	-	-	114
-	-	-	-	-	-	1 806	1 428	378	-	121
-	-	-	-	-	-	6	6	-	-	122
-	-	-	-	-	-	-	-	-	-	123
-	-	-	-	-	-	2	-	2	-	124
-	-	-	-	-	-	314	170	144	-	125
-	-	-	-	-	-	31 286	17 317	13 969	-	130
-	-	-	-	-	-	1 103	1 103	-	-	141
-	-	-	-	-	-	-	-	-	-	142
-	-	-	-	-	-	90	-	90	-	200
-	-	-	-	-	-	-	-	-	-	211
-	-	-	-	-	-	-	-	-	-	212
-	-	-	-	-	-	-	-	-	-	213
-	-	-	-	-	-	90	-	90	-	220
-	-	-	-	-	-	-	-	-	-	230
-	-	-	-	-	-	-	-	-	-	240
-	-	-	-	-	-	34 607	20 024	14 583	-	299
-	-	-	-	-	-	-	-	-	-	300
-	-	-	-	-	-	-	-	-	-	310
-	-	-	-	-	-	-	-	-	-	320
-	-	-	-	-	-	-	-	-	-	330
-	-	-	-	-	-	34 607	20 024	14 583	-	399
-	-	-	-	-	-	-	-	-	-	430
-	-	-	-	-	-	34 607	20 024	14 583	-	450
-	-	-	-	-	-	18 925	9 711	9 214	-	480
-	-	-	-	-	-	15 682	10 313	5 369	-	499
-	-	-	-	-	-	1 353	1 189	164	-	500
-	-	-	-	-	-	-	-	-	-	510
-	-	-	-	-	-	-	-	-	-	521
-	-	-	-	-	-	-	-	-	-	522
-	-	-	-	-	-	4	-	4	-	530
-	-	-	-	-	-	1 189	1 189	-	-	610
-	-	-	-	-	-	-	-	-	-	620
-	-	-	-	-	-	160	-	160	-	630
SONSTIGES F 629 6030										
38	38	-	3	3	-	2	-	2	-	100
-	-	-	-	-	-	-	-	-	-	111
-	-	-	-	-	-	-	-	-	-	112
-	-	-	-	-	-	-	-	-	-	113
-	-	-	-	-	-	-	-	-	-	114
-	-	-	-	-	-	-	-	-	-	121
-	-	-	-	-	-	-	-	-	-	122
-	-	-	-	-	-	-	-	-	-	123
38	38	-	3	3	-	2	-	2	-	124
-	-	-	-	-	-	-	-	-	-	125
-	-	-	-	-	-	-	-	-	-	130
-	-	-	-	-	-	-	-	-	-	141
-	-	-	-	-	-	-	-	-	-	142
-	-	-	-	-	-	-	-	-	-	200
-	-	-	-	-	-	-	-	-	-	211
-	-	-	-	-	-	-	-	-	-	212
-	-	-	-	-	-	-	-	-	-	213
-	-	-	-	-	-	-	-	-	-	220
-	-	-	-	-	-	-	-	-	-	230
-	-	-	-	-	-	-	-	-	-	240
38	38	-	3	3	-	2	-	2	-	299
-	-	-	-	-	-	-	-	-	-	300
-	-	-	-	-	-	-	-	-	-	310
-	-	-	-	-	-	-	-	-	-	320
-	-	-	-	-	-	-	-	-	-	330
38	38	-	3	3	-	2	-	2	-	399
-	-	-	-	-	-	-	-	-	-	430
38	38	-	3	3	-	2	-	2	-	450
-	-	-	-	-	-	-	-	-	-	480
38	38	-	3	3	-	2	-	2	-	499
-	-	-	-	-	-	-	-	-	-	500
-	-	-	-	-	-	-	-	-	-	510
-	-	-	-	-	-	-	-	-	-	521
-	-	-	-	-	-	-	-	-	-	522
-	-	-	-	-	-	-	-	-	-	530
-	-	-	-	-	-	-	-	-	-	610
-	-	-	-	-	-	-	-	-	-	620
-	-	-	-	-	-	-	-	-	-	630

AUSGABEN UND EINNAHMEN DER OEFFENTLICHEN HAUSHALTE 1973 NACH

1 000

NR.	ART DER AUSGABEN / EINNAHMEN	INSGESAMT 1	BUND,LAF,ERP ZUSAMMEN 2	BUND 3	LASTENAUS- GLEICHF. 4	ERP-SOND- VERMOEGEN 5
6031 BERGBAU,VERARBEITENDES GEWERBE U.BAUGEWERBE F 63						
100	UNMITTELBARE AUSGABEN (OHNE ZAHLUNGEN A.AND.BEREICHE)	185 397	142 187	142 187	-	-
111	BEAMTENBEZUEGE	-	-	-	-	-
112	ANGESTELLTENVERGUETUNGEN	196	-	-	-	-
113	ARBEITERLOEHNE	-	-	-	-	-
114	SONSTIGE PERSONALAUSGABEN	-	-	-	-	-
121	UNTERHALTUNG VON UNBEWEGLICHEN VERMOEGEN	-	-	-	-	-
122	BEWIRTSCHAFTUNG DER GRUNDSTUECKE	-	-	-	-	-
123	MIETEN UND PACHTEN	-	-	-	-	-
124	ZUWEISUNGEN AN ZWECKVERBAENDE USW.	70 385	27 722	27 722	-	-
125	UEBRIGER LAUFENDER SACHAUFWAND	6 364	6 124	6 124	-	-
130	BAUMASSNAHMEN	91 830	91 830	91 830	-	-
141	ERWERB VON UNBEWEGLICHEN SACHEN	-	-	-	-	-
142	ERWERB VON BEWEGLICHEN SACHEN	16 622	16 511	16 511	-	-
200	ZAHLUNGEN AN ANDERE BEREICHE	1 985 056	1 483 218	1 260 045	-	223 173
211	RENTEN,UNTERSTUETZUNGEN U.AEHNL.	2	-	-	-	-
212	LAUFENDE ZUSCHUESSE AN SOZIALE U.AEHNL.EINRICHTG.	-	-	-	-	-
213	UEBRIGE LAUFENDE ZUSCHUESSE	913 822	588 673	588 673	-	-
220	VERMOEGENSUEBERTRAGUNGEN AN ANDERE BEREICHE	779 249	624 558	624 558	-	-
230	DARLEHEN AN ANDERE BEREICHE	291 983	269 987	46 814	-	223 173
240	BETEILIGUNGEN	-	-	-	-	-
299	UNMITTELBARE AUSGABEN	2 170 453	1 625 405	1 402 232	-	223 173
300	ZAHLUNGEN AN VERWALTUNGEN	141	-	-	-	-
310	LAUFENDE ZUWEISUNGEN AN VERWALTUNGEN	141	-	-	-	-
320	VERMOEGENSUEBERTRAGUNGEN AN VERWALTUNGEN	-	-	-	-	-
330	DARLEHEN AN VERWALTUNGEN	-	-	-	-	-
399	BRUTTOAUSGABEN	2 170 594	1 625 405	1 402 232	-	223 173
430	ABZUEGL.ZAHLUNGEN V.VERWALTUNGEN GLEICHER EBENE	700	-	-	-	-
450	GESAMTAUSGABEN (OHNE BESONDERE FINANZ.VORGAENGE)	2 169 894	1 625 405	1 402 232	-	223 173
480	ABZUEGL.ZAHLUNGEN V.VERWALTUNGEN ANDERER EBENE	-	-	-	-	-
499	NETTOAUSGABEN	2 169 894	1 625 405	1 402 232	-	223 173
500	UNMITTELBARE EINNAHMEN	432 684	354 481	16 346	-	338 135
510	EINNAHMEN AUS WIRTSCHAFTLICHER TAETIGKEIT	1 913	-	-	-	-
521	GEBUEHREN,SONSTIGE ENTGELTE,STRAFEN	186	-	-	-	-
522	UEBRIGE LAUFENDE EINNAHMEN	88 158	72 935	46	-	72 889
530	LAUFENDE ZUSCHUESSE VON ANDEREN BEREICHEN	-	-	-	-	-
610	VERAEUSSERUNG VON SACHVERMOEGEN	-	-	-	-	-
620	VERAEUSSERUNG VON BETEILIGUNGEN	-	-	-	-	-
630	UEBRIGE EINNAHMEN	342 427	281 546	16 300	-	265 246
6032 KOHLENBERGBAU F 631						
100	UNMITTELBARE AUSGABEN (OHNE ZAHLUNGEN A.AND.BEREICHE)	14 923	-	-	-	-
111	BEAMTENBEZUEGE	-	-	-	-	-
112	ANGESTELLTENVERGUETUNGEN	-	-	-	-	-
113	ARBEITERLOEHNE	-	-	-	-	-
114	SONSTIGE PERSONALAUSGABEN	-	-	-	-	-
121	UNTERHALTUNG VON UNBEWEGLICHEN VERMOEGEN	-	-	-	-	-
122	BEWIRTSCHAFTUNG DER GRUNDSTUECKE	-	-	-	-	-
123	MIETEN UND PACHTEN	-	-	-	-	-
124	ZUWEISUNGEN AN ZWECKVERBAENDE USW.	14 923	-	-	-	-
125	UEBRIGER LAUFENDER SACHAUFWAND	-	-	-	-	-
130	BAUMASSNAHMEN	-	-	-	-	-
141	ERWERB VON UNBEWEGLICHEN SACHEN	-	-	-	-	-
142	ERWERB VON BEWEGLICHEN SACHEN	-	-	-	-	-
200	ZAHLUNGEN AN ANDERE BEREICHE	1 376 006	923 526	923 526	-	-
211	RENTEN,UNTERSTUETZUNGEN U.AEHNL.	-	-	-	-	-
212	LAUFENDE ZUSCHUESSE AN SOZIALE U.AEHNL.EINRICHTG.	-	-	-	-	-
213	UEBRIGE LAUFENDE ZUSCHUESSE	823 598	523 080	523 080	-	-
220	VERMOEGENSUEBERTRAGUNGEN AN ANDERE BEREICHE	940 203	400 446	400 446	-	-
230	DARLEHEN AN ANDERE BEREICHE	12 205	-	-	-	-
240	BETEILIGUNGEN	-	-	-	-	-
299	UNMITTELBARE AUSGABEN	1 390 929	923 526	923 526	-	-
300	ZAHLUNGEN AN VERWALTUNGEN	138	-	-	-	-
310	LAUFENDE ZUWEISUNGEN AN VERWALTUNGEN	138	-	-	-	-
320	VERMOEGENSUEBERTRAGUNGEN AN VERWALTUNGEN	-	-	-	-	-
330	DARLEHEN AN VERWALTUNGEN	-	-	-	-	-
399	BRUTTOAUSGABEN	1 391 067	923 526	923 526	-	-
430	ABZUEGL.ZAHLUNGEN V.VERWALTUNGEN GLEICHER EBENE	-	-	-	-	-
450	GESAMTAUSGABEN (OHNE BESONDERE FINANZ.VORGAENGE)	1 391 067	923 526	923 526	-	-
480	ABZUEGL.ZAHLUNGEN V.VERWALTUNGEN ANDERER EBENE	-	-	-	-	-
499	NETTOAUSGABEN	1 391 067	923 526	923 526	-	-
500	UNMITTELBARE EINNAHMEN	10 408	-	-	-	-
510	EINNAHMEN AUS WIRTSCHAFTLICHER TAETIGKEIT	-	-	-	-	-
521	GEBUEHREN,SONSTIGE ENTGELTE,STRAFEN	-	-	-	-	-
522	UEBRIGE LAUFENDE EINNAHMEN	3 270	-	-	-	-
530	LAUFENDE ZUSCHUESSE VON ANDEREN BEREICHEN	-	-	-	-	-
610	VERAEUSSERUNG VON SACHVERMOEGEN	-	-	-	-	-
620	VERAEUSSERUNG VON BETEILIGUNGEN	-	-	-	-	-
630	UEBRIGE EINNAHMEN	7 138	-	-	-	-

AUFGABENBEREICHEN UND AUSGEWÄHLTEN AUSGABE-/EINNAHMEARTEN

DM

LAENDER (EINSCHL. STADTSTAATEN) ZUSAMMEN 6	STAAT 7	GEM.-/GV. 8	SCHLESWIG-HOLSTEIN ZUSAMMEN 9	STAAT 10	GEM.-/GV. 11	NIEDERSACHSEN ZUSAMMEN 12	STAAT 13	GEM.-/GV. 14	NORDRH.-WESTF. ZUSAMMEN 15	NR. 16
BERGBAU, VERARBEITENDES GEWERBE U. BAUGEWERBE F 63 6031										
43 210	43 210	-	430	430	-	607	607	-	24 233	100
-	-	-	-	-	-	-	-	-	-	111
196	196	-	-	-	-	-	-	-	-	112
-	-	-	-	-	-	-	-	-	-	113
-	-	-	-	-	-	-	-	-	-	114
-	-	-	-	-	-	-	-	-	-	121
-	-	-	-	-	-	-	-	-	-	122
-	-	-	-	-	-	-	-	-	-	123
42 663	42 663	-	430	430	-	607	607	-	24 233	124
240	240	-	-	-	-	-	-	-	-	125
-	-	-	-	-	-	-	-	-	-	130
111	111	-	-	-	-	-	-	-	-	141
-	-	-	-	-	-	-	-	-	-	142
501 838	501 838	-	10 017	10 017	-	2 144	2 144	-	447 911	200
2	2	-	2	2	-	-	-	-	-	211
-	-	-	-	-	-	-	-	-	-	212
325 149	325 149	-	205	205	-	2 144	2 144	-	287 480	213
154 691	154 691	-	9 810	9 810	-	-	-	-	139 757	220
21 996	21 996	-	-	-	-	-	-	-	20 674	230
-	-	-	-	-	-	-	-	-	-	240
545 048	545 048	-	10 447	10 447	-	2 751	2 751	-	472 144	299
141	141	-	-	-	-	-	-	-	138	300
141	141	-	-	-	-	-	-	-	138	310
-	-	-	-	-	-	-	-	-	-	320
-	-	-	-	-	-	-	-	-	-	330
545 189	545 189	-	10 447	10 447	-	2 751	2 751	-	472 282	399
-	-	-	-	-	-	-	-	-	-	430
545 189	545 189	-	10 447	10 447	-	2 751	2 751	-	472 282	450
700	700	-	-	-	-	-	-	-	-	480
544 489	544 489	-	10 447	10 447	-	2 751	2 751	-	472 282	499
78 203	78 203	-	1 356	1 356	-	-	-	-	75 594	500
1 913	1 913	-	1 356	1 356	-	-	-	-	-	510
186	186	-	-	-	-	-	-	-	-	521
15 223	15 223	-	-	-	-	-	-	-	15 155	522
-	-	-	-	-	-	-	-	-	-	530
-	-	-	-	-	-	-	-	-	-	610
-	-	-	-	-	-	-	-	-	-	620
60 881	60 881	-	-	-	-	-	-	-	60 439	630
KOHLENBERGBAU F 631 6032										
14 923	14 923	-	-	-	-	-	-	-	14 923	100
-	-	-	-	-	-	-	-	-	-	111
-	-	-	-	-	-	-	-	-	-	112
-	-	-	-	-	-	-	-	-	-	113
-	-	-	-	-	-	-	-	-	-	114
-	-	-	-	-	-	-	-	-	-	121
-	-	-	-	-	-	-	-	-	-	122
-	-	-	-	-	-	-	-	-	-	123
14 923	14 923	-	-	-	-	-	-	-	14 923	124
-	-	-	-	-	-	-	-	-	-	125
-	-	-	-	-	-	-	-	-	-	130
-	-	-	-	-	-	-	-	-	-	141
-	-	-	-	-	-	-	-	-	-	142
452 480	452 480	-	-	-	-	-	-	-	421 247	200
-	-	-	-	-	-	-	-	-	-	211
-	-	-	-	-	-	-	-	-	-	212
300 518	300 518	-	-	-	-	-	-	-	269 285	213
139 757	139 757	-	-	-	-	-	-	-	139 757	220
12 205	12 205	-	-	-	-	-	-	-	12 205	230
-	-	-	-	-	-	-	-	-	-	240
467 403	467 403	-	-	-	-	-	-	-	436 170	299
138	138	-	-	-	-	-	-	-	138	300
138	138	-	-	-	-	-	-	-	138	310
-	-	-	-	-	-	-	-	-	-	320
-	-	-	-	-	-	-	-	-	-	330
467 541	467 541	-	-	-	-	-	-	-	436 308	399
-	-	-	-	-	-	-	-	-	-	430
467 541	467 541	-	-	-	-	-	-	-	436 308	450
-	-	-	-	-	-	-	-	-	-	480
467 541	467 541	-	-	-	-	-	-	-	436 308	499
10 408	10 408	-	-	-	-	-	-	-	10 408	500
-	-	-	-	-	-	-	-	-	-	510
-	-	-	-	-	-	-	-	-	-	521
3 270	3 270	-	-	-	-	-	-	-	3 270	522
-	-	-	-	-	-	-	-	-	-	530
-	-	-	-	-	-	-	-	-	-	610
-	-	-	-	-	-	-	-	-	-	620
7 138	7 138	-	-	-	-	-	-	-	7 138	630

AUSGABEN UND EINNAHMEN DER OEFFENTLICHEN HAUSHALTE 1973 NACH

1 000

NR.	NORDRHEIN-WESTFALEN		ZUSAMMEN	HESSEN		ZUSAMMEN	RHEINLAND-PFALZ		ZUSAMMEN	BADEN-WUERTTEMBERG	
	STAAT	GEM.IGV.		STAAT	GEM.IGV.		STAAT	GEM.IGV.		STAAT	GEM.IGV.
	16	17	18	19	20	21	22	23	24	25	26
6031 BERGBAU, VERARBEITENDES GEWERBE U. BAUGEWERBE F 63											
100	24 233	-	2 341	2 341	-	152	152	-	3 540	3 540	-
111	-	-	-	-	-	-	-	-	-	-	-
112	-	-	-	-	-	-	-	-	196	196	-
113	-	-	-	-	-	-	-	-	-	-	-
114	-	-	-	-	-	-	-	-	-	-	-
121	-	-	-	-	-	-	-	-	-	-	-
122	-	-	-	-	-	-	-	-	-	-	-
123	-	-	-	-	-	-	-	-	-	-	-
124	24 233	-	2 144	2 144	-	152	152	-	3 191	3 191	-
125	-	-	197	197	-	-	-	-	42	42	-
130	-	-	-	-	-	-	-	-	-	-	-
141	-	-	-	-	-	-	-	-	-	-	-
142	-	-	-	-	-	-	-	-	111	111	-
200	447 911	-	3 568	3 568	-	532	532	-	1 577	1 577	-
211	-	-	-	-	-	-	-	-	-	-	-
212	-	-	-	-	-	-	-	-	-	-	-
213	287 480	-	2 946	2 946	-	532	532	-	90	90	-
220	139 757	-	572	572	-	-	-	-	1 487	1 487	-
230	20 674	-	50	50	-	-	-	-	-	-	-
240	-	-	-	-	-	-	-	-	-	-	-
299	472 144	-	5 909	5 909	-	684	684	-	5 117	5 117	-
300	138	-	3	3	-	-	-	-	-	-	-
310	138	-	3	3	-	-	-	-	-	-	-
320	-	-	-	-	-	-	-	-	-	-	-
330	-	-	-	-	-	-	-	-	-	-	-
399	472 282	-	5 912	5 912	-	684	684	-	5 117	5 117	-
430	-	-	-	-	-	-	-	-	-	-	-
450	472 282	-	5 912	5 912	-	684	684	-	5 117	5 117	-
480	-	-	-	-	-	-	-	-	-	-	-
499	472 282	-	5 912	5 912	-	684	684	-	5 117	5 117	-
500	75 594	-	100	100	-	-	-	-	186	186	-
510	-	-	-	-	-	-	-	-	-	-	-
521	-	-	-	-	-	-	-	-	186	186	-
522	15 155	-	29	29	-	-	-	-	-	-	-
530	-	-	-	-	-	-	-	-	-	-	-
610	-	-	-	-	-	-	-	-	-	-	-
620	-	-	-	-	-	-	-	-	-	-	-
630	60 439	-	71	71	-	-	-	-	-	-	-
6032 KOHLENBERGBAU F 631											
100	14 923	-	-	-	-	-	-	-	-	-	-
111	-	-	-	-	-	-	-	-	-	-	-
112	-	-	-	-	-	-	-	-	-	-	-
113	-	-	-	-	-	-	-	-	-	-	-
114	-	-	-	-	-	-	-	-	-	-	-
121	-	-	-	-	-	-	-	-	-	-	-
122	-	-	-	-	-	-	-	-	-	-	-
123	-	-	-	-	-	-	-	-	-	-	-
124	14 923	-	-	-	-	-	-	-	-	-	-
125	-	-	-	-	-	-	-	-	-	-	-
130	-	-	-	-	-	-	-	-	-	-	-
141	-	-	-	-	-	-	-	-	-	-	-
142	-	-	-	-	-	-	-	-	-	-	-
200	421 247	-	-	-	-	-	-	-	-	-	-
211	-	-	-	-	-	-	-	-	-	-	-
212	-	-	-	-	-	-	-	-	-	-	-
213	269 285	-	-	-	-	-	-	-	-	-	-
220	139 757	-	-	-	-	-	-	-	-	-	-
230	12 205	-	-	-	-	-	-	-	-	-	-
240	-	-	-	-	-	-	-	-	-	-	-
299	436 170	-	-	-	-	-	-	-	-	-	-
300	138	-	-	-	-	-	-	-	-	-	-
310	138	-	-	-	-	-	-	-	-	-	-
320	-	-	-	-	-	-	-	-	-	-	-
330	-	-	-	-	-	-	-	-	-	-	-
399	436 308	-	-	-	-	-	-	-	-	-	-
430	-	-	-	-	-	-	-	-	-	-	-
450	436 308	-	-	-	-	-	-	-	-	-	-
480	-	-	-	-	-	-	-	-	-	-	-
499	436 308	-	-	-	-	-	-	-	-	-	-
500	10 408	-	-	-	-	-	-	-	-	-	-
510	-	-	-	-	-	-	-	-	-	-	-
521	-	-	-	-	-	-	-	-	-	-	-
522	3 270	-	-	-	-	-	-	-	-	-	-
530	-	-	-	-	-	-	-	-	-	-	-
610	-	-	-	-	-	-	-	-	-	-	-
620	-	-	-	-	-	-	-	-	-	-	-
630	7 138	-	-	-	-	-	-	-	-	-	-

AUFGABENBEREICHEN UND AUSGEWAHLTEN AUSGABE-/EINNAHMEARTEN

DM

ZUSAMMEN 27	BAYERN STAAT 28	GEM.-/GV. 29	ZUSAMMEN 30	SAARLAND STAAT 31	GEM.-/GV. 32	STADTST. ZUSAMMEN 33	HAMBURG 34	BREMEN 35	BERLIN (WEST) 36	
BERGBAU, VERARBEITENDES GEWERBE U. BAUGEWERBE F 63 6031										
10 079	10 079	-	238	238	-	1 590	234	-	1 356	100
-	-	-	-	-	-	-	-	-	-	111
-	-	-	-	-	-	-	-	-	-	112
-	-	-	-	-	-	-	-	-	-	113
-	-	-	-	-	-	-	-	-	-	114
-	-	-	-	-	-	-	-	-	-	121
-	-	-	-	-	-	-	-	-	-	122
-	-	-	-	-	-	-	-	-	-	123
10 078	10 078	-	238	238	-	1 590	234	-	1 356	124
1	1	-	-	-	-	-	-	-	-	125
-	-	-	-	-	-	-	-	-	-	130
-	-	-	-	-	-	-	-	-	-	141
-	-	-	-	-	-	-	-	-	-	142
3 642	3 642	-	31 928	31 928	-	519	250	269	-	200
-	-	-	-	-	-	-	-	-	-	211
-	-	-	-	-	-	-	-	-	-	212
105	105	-	31 128	31 128	-	519	250	269	-	213
2 265	2 265	-	800	800	-	-	-	-	-	220
1 272	1 272	-	-	-	-	-	-	-	-	230
-	-	-	-	-	-	-	-	-	-	240
13 721	13 721	-	32 166	32 166	-	2 109	484	269	1 356	299
-	-	-	-	-	-	-	-	-	-	300
-	-	-	-	-	-	-	-	-	-	310
-	-	-	-	-	-	-	-	-	-	320
-	-	-	-	-	-	-	-	-	-	330
13 721	13 721	-	32 166	32 166	-	2 109	484	269	1 356	399
-	-	-	-	-	-	-	-	-	-	430
13 721	13 721	-	32 166	32 166	-	2 109	484	269	1 356	450
700	700	-	-	-	-	-	-	-	-	480
13 021	13 021	-	32 166	32 166	-	2 109	484	269	1 356	499
410	410	-	-	-	-	557	557	-	-	500
-	-	-	-	-	-	557	557	-	-	510
-	-	-	-	-	-	-	-	-	-	521
39	39	-	-	-	-	-	-	-	-	522
-	-	-	-	-	-	-	-	-	-	530
-	-	-	-	-	-	-	-	-	-	610
-	-	-	-	-	-	-	-	-	-	620
371	371	-	-	-	-	-	-	-	-	630
KOHLENBERGBAU F 631 6032										
-	-	-	-	-	-	-	-	-	-	100
-	-	-	-	-	-	-	-	-	-	111
-	-	-	-	-	-	-	-	-	-	112
-	-	-	-	-	-	-	-	-	-	113
-	-	-	-	-	-	-	-	-	-	114
-	-	-	-	-	-	-	-	-	-	121
-	-	-	-	-	-	-	-	-	-	122
-	-	-	-	-	-	-	-	-	-	123
-	-	-	-	-	-	-	-	-	-	124
-	-	-	-	-	-	-	-	-	-	125
-	-	-	-	-	-	-	-	-	-	130
-	-	-	-	-	-	-	-	-	-	141
-	-	-	-	-	-	-	-	-	-	142
105	105	-	31 128	31 128	-	-	-	-	-	200
-	-	-	-	-	-	-	-	-	-	211
-	-	-	-	-	-	-	-	-	-	212
105	105	-	31 128	31 128	-	-	-	-	-	213
-	-	-	-	-	-	-	-	-	-	220
-	-	-	-	-	-	-	-	-	-	230
-	-	-	-	-	-	-	-	-	-	240
105	105	-	31 128	31 128	-	-	-	-	-	299
-	-	-	-	-	-	-	-	-	-	300
-	-	-	-	-	-	-	-	-	-	310
-	-	-	-	-	-	-	-	-	-	320
-	-	-	-	-	-	-	-	-	-	330
105	105	-	31 128	31 128	-	-	-	-	-	399
-	-	-	-	-	-	-	-	-	-	430
105	105	-	31 128	31 128	-	-	-	-	-	450
-	-	-	-	-	-	-	-	-	-	480
105	105	-	31 128	31 128	-	-	-	-	-	499
-	-	-	-	-	-	-	-	-	-	500
-	-	-	-	-	-	-	-	-	-	510
-	-	-	-	-	-	-	-	-	-	521
-	-	-	-	-	-	-	-	-	-	522
-	-	-	-	-	-	-	-	-	-	530
-	-	-	-	-	-	-	-	-	-	610
-	-	-	-	-	-	-	-	-	-	620
-	-	-	-	-	-	-	-	-	-	630

AUSGABEN UND EINNAHMEN DER OEFFENTLICHEN HAUSHALTE 1973 NACH

1 000

NR.	ART DER AUSGABEN / EINNAHMEN	INSGESAMT 1	BUND.,LAF.,ERP ZUSAMMEN 2	BUND 3	LASTENAUS- GLEICHF. 4	ERP-SOND- VERMOEGEN 5
6033 SONSTIGER BERGBAU F 632						
100	UNMITTELBARE AUSGABEN (OHNE ZAHLUNGEN A.AND.BEREICHE)	-	-	-	-	-
111	BEAMTENBEZUEGE	-	-	-	-	-
112	ANGESTELLTENVERGUETUNGEN	-	-	-	-	-
113	ARBEITERLOEHNE	-	-	-	-	-
114	SONSTIGE PERSONALAUSGABEN	-	-	-	-	-
121	UNTERHALTUNG VON UNBEWEGLICHEM VERMOEGEN	-	-	-	-	-
122	BEWIRTSCHAFTUNG DER GRUNDSTUECKE	-	-	-	-	-
123	MIETEN UND PACHTEN	-	-	-	-	-
124	ZUWEISUNGEN AN ZWECKVERBAENDE USW.	-	-	-	-	-
125	UEBRIGER LAUFENDER SACHAUFWAND	-	-	-	-	-
130	BAUMASSNAHMEN	-	-	-	-	-
141	ERWERB VON UNBEWEGLICHEN SACHEN	-	-	-	-	-
142	ERWERB VON BEWEGLICHEN SACHEN	-	-	-	-	-
200	ZAHLUNGEN AN ANDERE BEREICHE	49 042	48 952	48 952	-	-
211	RENTEN,UNTERSTUETZUNGEN U.AEHNL.	-	-	-	-	-
212	LAUFENDE ZUSCHUESSE AN SOZIALE U.AEHNL.EINRICHTG.	-	-	-	-	-
213	UEBRIGE LAUFENDE ZUSCHUESSE	1 958	1 868	1 868	-	-
220	VERMOEGENSUEBERTRAGUNGEN AN ANDERE BEREICHE	9 612	9 612	9 612	-	-
230	DARLEHEN AN ANDERE BEREICHE	37 472	37 472	37 472	-	-
240	BETEILIGUNGEN	-	-	-	-	-
299	UNMITTELBARE AUSGABEN	49 042	48 952	48 952	-	-
300	ZAHLUNGEN AN VERWALTUNGEN	-	-	-	-	-
310	LAUFENDE ZUWEISUNGEN AN VERWALTUNGEN	-	-	-	-	-
320	VERMOEGENSUEBERTRAGUNGEN AN VERWALTUNGEN	-	-	-	-	-
330	DARLEHEN AN VERWALTUNGEN	-	-	-	-	-
399	BRUTTOAUSGABEN	49 042	48 952	48 952	-	-
430	ABZUEGL.ZAHLUNGEN V.VERWALTUNGEN GLEICHER EBENE	-	-	-	-	-
450	GESAMTAUSGABEN (OHNE BESONDERE FINANZ.VORGAENGE)	49 042	48 952	48 952	-	-
480	ABZUEGL.ZAHLUNGEN V.VERWALTUNGEN ANDERER EBENE	-	-	-	-	-
499	NETTOAUSGABEN	49 042	48 952	48 952	-	-
500	UNMITTELBARE EINNAHMEN	1 951	-	-	-	-
510	EINNAHMEN AUS WIRTSCHAFTLICHER TAEITIGKEIT	1 913	-	-	-	-
521	GEBUEHREN,SONSTIGE ENTGELTE,STRAFEN	-	-	-	-	-
522	UEBRIGE LAUFENDE EINNAHMEN	5	-	-	-	-
530	LAUFENDE ZUSCHUESSE VON ANDEREN BEREICHEN	-	-	-	-	-
610	VERAEUSSERUNG VON SACHVERMOEGEN	-	-	-	-	-
620	VERAEUSSERUNG VON BETEILIGUNGEN	-	-	-	-	-
630	UEBRIGE EINNAHMEN	33	-	-	-	-
6034 SONSTIGE GRUNDSTOFFPRODUKTION F 633						
100	UNMITTELBARE AUSGABEN (OHNE ZAHLUNGEN A.AND.BEREICHE)	-	-	-	-	-
111	BEAMTENBEZUEGE	-	-	-	-	-
112	ANGESTELLTENVERGUETUNGEN	-	-	-	-	-
113	ARBEITERLOEHNE	-	-	-	-	-
114	SONSTIGE PERSONALAUSGABEN	-	-	-	-	-
121	UNTERHALTUNG VON UNBEWEGLICHEM VERMOEGEN	-	-	-	-	-
122	BEWIRTSCHAFTUNG DER GRUNDSTUECKE	-	-	-	-	-
123	MIETEN UND PACHTEN	-	-	-	-	-
124	ZUWEISUNGEN AN ZWECKVERBAENDE USW.	-	-	-	-	-
125	UEBRIGER LAUFENDER SACHAUFWAND	-	-	-	-	-
130	BAUMASSNAHMEN	-	-	-	-	-
141	ERWERB VON UNBEWEGLICHEN SACHEN	-	-	-	-	-
142	ERWERB VON BEWEGLICHEN SACHEN	-	-	-	-	-
200	ZAHLUNGEN AN ANDERE BEREICHE	-	-	-	-	-
211	RENTEN,UNTERSTUETZUNGEN U.AEHNL.	-	-	-	-	-
212	LAUFENDE ZUSCHUESSE AN SOZIALE U.AEHNL.EINRICHTG.	-	-	-	-	-
213	UEBRIGE LAUFENDE ZUSCHUESSE	-	-	-	-	-
220	VERMOEGENSUEBERTRAGUNGEN AN ANDERE BEREICHE	-	-	-	-	-
230	DARLEHEN AN ANDERE BEREICHE	-	-	-	-	-
240	BETEILIGUNGEN	-	-	-	-	-
299	UNMITTELBARE AUSGABEN	-	-	-	-	-
300	ZAHLUNGEN AN VERWALTUNGEN	-	-	-	-	-
310	LAUFENDE ZUWEISUNGEN AN VERWALTUNGEN	-	-	-	-	-
320	VERMOEGENSUEBERTRAGUNGEN AN VERWALTUNGEN	-	-	-	-	-
330	DARLEHEN AN VERWALTUNGEN	-	-	-	-	-
399	BRUTTOAUSGABEN	-	-	-	-	-
430	ABZUEGL.ZAHLUNGEN V.VERWALTUNGEN GLEICHER EBENE	-	-	-	-	-
450	GESAMTAUSGABEN (OHNE BESONDERE FINANZ.VORGAENGE)	-	-	-	-	-
480	ABZUEGL.ZAHLUNGEN V.VERWALTUNGEN ANDERER EBENE	-	-	-	-	-
499	NETTOAUSGABEN	-	-	-	-	-
500	UNMITTELBARE EINNAHMEN	49 724	49 724	-	-	49 724
510	EINNAHMEN AUS WIRTSCHAFTLICHER TAEITIGKEIT	-	-	-	-	-
521	GEBUEHREN,SONSTIGE ENTGELTE,STRAFEN	-	-	-	-	-
522	UEBRIGE LAUFENDE EINNAHMEN	9 925	9 925	-	-	9 925
530	LAUFENDE ZUSCHUESSE VON ANDEREN BEREICHEN	-	-	-	-	-
610	VERAEUSSERUNG VON SACHVERMOEGEN	-	-	-	-	-
620	VERAEUSSERUNG VON BETEILIGUNGEN	-	-	-	-	-
630	UEBRIGE EINNAHMEN	39 799	39 799	-	-	39 799

AUFGABENBEREICHEN UND AUSGEWAHLTEN AUSGABE-/EINNAHMEARTEN

DM

LAENDER (EINSCHL. STADTSTAATEN) ZUSAMMEN 6	STAAT 7	GEM. IGV. 8	SCHLESWIG-HOLSTEIN ZUSAMMEN 9	STAAT 10	GEM. IGV. 11	ZUSAMMEN 12	NIEDERSACHSEN STAAT 13	GEM. IGV. 14	NORDRH.-WESTF. ZUSAMMEN 15	NR.
SONSTIGER BERGBAU F 632 6033										
-	-	-	-	-	-	-	-	-	-	100
-	-	-	-	-	-	-	-	-	-	111
-	-	-	-	-	-	-	-	-	-	112
-	-	-	-	-	-	-	-	-	-	113
-	-	-	-	-	-	-	-	-	-	114
-	-	-	-	-	-	-	-	-	-	121
-	-	-	-	-	-	-	-	-	-	122
-	-	-	-	-	-	-	-	-	-	123
-	-	-	-	-	-	-	-	-	-	124
-	-	-	-	-	-	-	-	-	-	125
-	-	-	-	-	-	-	-	-	-	130
-	-	-	-	-	-	-	-	-	-	141
-	-	-	-	-	-	-	-	-	-	142
90	90	-	-	-	-	-	-	-	-	200
-	-	-	-	-	-	-	-	-	-	211
90	90	-	-	-	-	-	-	-	-	212
-	-	-	-	-	-	-	-	-	-	213
-	-	-	-	-	-	-	-	-	-	220
-	-	-	-	-	-	-	-	-	-	230
-	-	-	-	-	-	-	-	-	-	240
90	90	-	-	-	-	-	-	-	-	299
-	-	-	-	-	-	-	-	-	-	300
-	-	-	-	-	-	-	-	-	-	310
-	-	-	-	-	-	-	-	-	-	320
-	-	-	-	-	-	-	-	-	-	330
90	90	-	-	-	-	-	-	-	-	399
90	90	-	-	-	-	-	-	-	-	430
90	90	-	-	-	-	-	-	-	-	450
90	90	-	-	-	-	-	-	-	-	480
90	90	-	-	-	-	-	-	-	-	499
1 951	1 951	-	1 356	1 356	-	-	-	-	-	500
1 913	1 913	-	1 356	1 356	-	-	-	-	-	510
-	-	-	-	-	-	-	-	-	-	521
5	5	-	-	-	-	-	-	-	-	522
-	-	-	-	-	-	-	-	-	-	530
-	-	-	-	-	-	-	-	-	-	610
33	33	-	-	-	-	-	-	-	-	620
-	-	-	-	-	-	-	-	-	-	630

SONSTIGE GRUNDSTOFFPRODUKTION F 633 6034

-	-	-	-	-	-	-	-	-	-	100
-	-	-	-	-	-	-	-	-	-	111
-	-	-	-	-	-	-	-	-	-	112
-	-	-	-	-	-	-	-	-	-	113
-	-	-	-	-	-	-	-	-	-	114
-	-	-	-	-	-	-	-	-	-	121
-	-	-	-	-	-	-	-	-	-	122
-	-	-	-	-	-	-	-	-	-	123
-	-	-	-	-	-	-	-	-	-	124
-	-	-	-	-	-	-	-	-	-	125
-	-	-	-	-	-	-	-	-	-	130
-	-	-	-	-	-	-	-	-	-	141
-	-	-	-	-	-	-	-	-	-	142
-	-	-	-	-	-	-	-	-	-	200
-	-	-	-	-	-	-	-	-	-	211
-	-	-	-	-	-	-	-	-	-	212
-	-	-	-	-	-	-	-	-	-	213
-	-	-	-	-	-	-	-	-	-	220
-	-	-	-	-	-	-	-	-	-	230
-	-	-	-	-	-	-	-	-	-	240
-	-	-	-	-	-	-	-	-	-	299
-	-	-	-	-	-	-	-	-	-	300
-	-	-	-	-	-	-	-	-	-	310
-	-	-	-	-	-	-	-	-	-	320
-	-	-	-	-	-	-	-	-	-	330
-	-	-	-	-	-	-	-	-	-	399
-	-	-	-	-	-	-	-	-	-	430
-	-	-	-	-	-	-	-	-	-	450
-	-	-	-	-	-	-	-	-	-	480
-	-	-	-	-	-	-	-	-	-	499
-	-	-	-	-	-	-	-	-	-	500
-	-	-	-	-	-	-	-	-	-	510
-	-	-	-	-	-	-	-	-	-	521
-	-	-	-	-	-	-	-	-	-	522
-	-	-	-	-	-	-	-	-	-	530
-	-	-	-	-	-	-	-	-	-	610
-	-	-	-	-	-	-	-	-	-	620
-	-	-	-	-	-	-	-	-	-	630

AUSGABEN UND EINNAHMEN DER OEFFENTLICHEN HAUSHALTE 1973 NACH

1 000

NR.	NORDRHEIN-WESTFALEN		ZUSAMMEN 18	HESSEN	GEM. IGV. 20	ZUSAMMEN 21	RHEINLAND-PFALZ		GEM. IGV. 23	ZUSAMMEN 24	BADEN-WÜRTTEMBERG	
	STAAT 16	GEM. IGV. 17		STAAT 19			STAAT 22	STAAT 25			GEM. IGV. 26	
6033 SONSTIGER BERGBAU F 632												
100	-	-	-	-	-	-	-	-	-	-	-	-
111	-	-	-	-	-	-	-	-	-	-	-	-
112	-	-	-	-	-	-	-	-	-	-	-	-
113	-	-	-	-	-	-	-	-	-	-	-	-
114	-	-	-	-	-	-	-	-	-	-	-	-
121	-	-	-	-	-	-	-	-	-	-	-	-
122	-	-	-	-	-	-	-	-	-	-	-	-
123	-	-	-	-	-	-	-	-	-	-	-	-
124	-	-	-	-	-	-	-	-	-	-	-	-
125	-	-	-	-	-	-	-	-	-	-	-	-
130	-	-	-	-	-	-	-	-	-	-	-	-
141	-	-	-	-	-	-	-	-	-	-	-	-
142	-	-	-	-	-	-	-	-	-	-	-	-
200	-	-	-	-	-	-	-	-	-	90	90	-
211	-	-	-	-	-	-	-	-	-	-	-	-
212	-	-	-	-	-	-	-	-	-	-	-	-
213	-	-	-	-	-	-	-	-	-	90	90	-
220	-	-	-	-	-	-	-	-	-	-	-	-
230	-	-	-	-	-	-	-	-	-	-	-	-
240	-	-	-	-	-	-	-	-	-	-	-	-
299	-	-	-	-	-	-	-	-	-	90	90	-
300	-	-	-	-	-	-	-	-	-	-	-	-
310	-	-	-	-	-	-	-	-	-	-	-	-
320	-	-	-	-	-	-	-	-	-	-	-	-
330	-	-	-	-	-	-	-	-	-	-	-	-
399	-	-	-	-	-	-	-	-	-	90	90	-
430	-	-	-	-	-	-	-	-	-	-	-	-
450	-	-	-	-	-	-	-	-	-	90	90	-
480	-	-	-	-	-	-	-	-	-	-	-	-
499	-	-	-	-	-	-	-	-	-	90	90	-
500	-	-	-	-	-	-	-	-	-	-	-	-
510	-	-	-	-	-	-	-	-	-	-	-	-
521	-	-	-	-	-	-	-	-	-	-	-	-
522	-	-	-	-	-	-	-	-	-	-	-	-
530	-	-	-	-	-	-	-	-	-	-	-	-
610	-	-	-	-	-	-	-	-	-	-	-	-
620	-	-	-	-	-	-	-	-	-	-	-	-
630	-	-	-	-	-	-	-	-	-	-	-	-

6034 SONSTIGE GRUNDSTOFFPRODUKTION F 633

100	-	-	-	-	-	-	-	-	-	-	-	-	-
111	-	-	-	-	-	-	-	-	-	-	-	-	-
112	-	-	-	-	-	-	-	-	-	-	-	-	-
113	-	-	-	-	-	-	-	-	-	-	-	-	-
114	-	-	-	-	-	-	-	-	-	-	-	-	-
121	-	-	-	-	-	-	-	-	-	-	-	-	-
122	-	-	-	-	-	-	-	-	-	-	-	-	-
123	-	-	-	-	-	-	-	-	-	-	-	-	-
124	-	-	-	-	-	-	-	-	-	-	-	-	-
125	-	-	-	-	-	-	-	-	-	-	-	-	-
130	-	-	-	-	-	-	-	-	-	-	-	-	-
141	-	-	-	-	-	-	-	-	-	-	-	-	-
142	-	-	-	-	-	-	-	-	-	-	-	-	-
200	-	-	-	-	-	-	-	-	-	-	-	-	-
211	-	-	-	-	-	-	-	-	-	-	-	-	-
212	-	-	-	-	-	-	-	-	-	-	-	-	-
213	-	-	-	-	-	-	-	-	-	-	-	-	-
220	-	-	-	-	-	-	-	-	-	-	-	-	-
230	-	-	-	-	-	-	-	-	-	-	-	-	-
240	-	-	-	-	-	-	-	-	-	-	-	-	-
299	-	-	-	-	-	-	-	-	-	-	-	-	-
300	-	-	-	-	-	-	-	-	-	-	-	-	-
310	-	-	-	-	-	-	-	-	-	-	-	-	-
320	-	-	-	-	-	-	-	-	-	-	-	-	-
330	-	-	-	-	-	-	-	-	-	-	-	-	-
399	-	-	-	-	-	-	-	-	-	-	-	-	-
430	-	-	-	-	-	-	-	-	-	-	-	-	-
450	-	-	-	-	-	-	-	-	-	-	-	-	-
480	-	-	-	-	-	-	-	-	-	-	-	-	-
499	-	-	-	-	-	-	-	-	-	-	-	-	-
500	-	-	-	-	-	-	-	-	-	-	-	-	-
510	-	-	-	-	-	-	-	-	-	-	-	-	-
521	-	-	-	-	-	-	-	-	-	-	-	-	-
522	-	-	-	-	-	-	-	-	-	-	-	-	-
530	-	-	-	-	-	-	-	-	-	-	-	-	-
610	-	-	-	-	-	-	-	-	-	-	-	-	-
620	-	-	-	-	-	-	-	-	-	-	-	-	-
630	-	-	-	-	-	-	-	-	-	-	-	-	-

AUFGABENBEREICHEN UND AUSGEWAHLTEN AUSGABE-/EINNAHMEARTEN

DM

ZUSAMMEN 27	BAYERN STAAT 28	GEM. IGV. 29	ZUSAMMEN 30	SAARLAND STAAT 31	GEM. IGV. 32	STADTST. ZUSAMMEN 33	HAMBURG 34	BREMEN 35	BERLIN (WEST) 36	
										SONSTIGER BERGBAU F 632 6033
-	-	-	-	-	-	-	-	-	-	100
-	-	-	-	-	-	-	-	-	-	111
-	-	-	-	-	-	-	-	-	-	112
-	-	-	-	-	-	-	-	-	-	113
-	-	-	-	-	-	-	-	-	-	114
-	-	-	-	-	-	-	-	-	-	121
-	-	-	-	-	-	-	-	-	-	122
-	-	-	-	-	-	-	-	-	-	123
-	-	-	-	-	-	-	-	-	-	124
-	-	-	-	-	-	-	-	-	-	125
-	-	-	-	-	-	-	-	-	-	130
-	-	-	-	-	-	-	-	-	-	141
-	-	-	-	-	-	-	-	-	-	142
-	-	-	-	-	-	-	-	-	-	200
-	-	-	-	-	-	-	-	-	-	211
-	-	-	-	-	-	-	-	-	-	212
-	-	-	-	-	-	-	-	-	-	213
-	-	-	-	-	-	-	-	-	-	220
-	-	-	-	-	-	-	-	-	-	230
-	-	-	-	-	-	-	-	-	-	240
-	-	-	-	-	-	-	-	-	-	299
-	-	-	-	-	-	-	-	-	-	300
-	-	-	-	-	-	-	-	-	-	310
-	-	-	-	-	-	-	-	-	-	320
-	-	-	-	-	-	-	-	-	-	330
-	-	-	-	-	-	-	-	-	-	399
-	-	-	-	-	-	-	-	-	-	430
-	-	-	-	-	-	-	-	-	-	450
-	-	-	-	-	-	-	-	-	-	480
-	-	-	-	-	-	-	-	-	-	499
38	38	-	-	-	-	557	557	-	-	500
-	-	-	-	-	-	557	557	-	-	510
5	5	-	-	-	-	-	-	-	-	521
-	-	-	-	-	-	-	-	-	-	522
-	-	-	-	-	-	-	-	-	-	530
-	-	-	-	-	-	-	-	-	-	610
33	33	-	-	-	-	-	-	-	-	620
-	-	-	-	-	-	-	-	-	-	630

SONSTIGE GRUNDSTOFFPRODUKTION F 633 6034

-	-	-	-	-	-	-	-	-	-	100
-	-	-	-	-	-	-	-	-	-	111
-	-	-	-	-	-	-	-	-	-	112
-	-	-	-	-	-	-	-	-	-	113
-	-	-	-	-	-	-	-	-	-	114
-	-	-	-	-	-	-	-	-	-	121
-	-	-	-	-	-	-	-	-	-	122
-	-	-	-	-	-	-	-	-	-	123
-	-	-	-	-	-	-	-	-	-	124
-	-	-	-	-	-	-	-	-	-	125
-	-	-	-	-	-	-	-	-	-	130
-	-	-	-	-	-	-	-	-	-	141
-	-	-	-	-	-	-	-	-	-	142
-	-	-	-	-	-	-	-	-	-	200
-	-	-	-	-	-	-	-	-	-	211
-	-	-	-	-	-	-	-	-	-	212
-	-	-	-	-	-	-	-	-	-	213
-	-	-	-	-	-	-	-	-	-	220
-	-	-	-	-	-	-	-	-	-	230
-	-	-	-	-	-	-	-	-	-	240
-	-	-	-	-	-	-	-	-	-	299
-	-	-	-	-	-	-	-	-	-	300
-	-	-	-	-	-	-	-	-	-	310
-	-	-	-	-	-	-	-	-	-	320
-	-	-	-	-	-	-	-	-	-	330
-	-	-	-	-	-	-	-	-	-	399
-	-	-	-	-	-	-	-	-	-	430
-	-	-	-	-	-	-	-	-	-	450
-	-	-	-	-	-	-	-	-	-	480
-	-	-	-	-	-	-	-	-	-	499
-	-	-	-	-	-	-	-	-	-	500
-	-	-	-	-	-	-	-	-	-	510
-	-	-	-	-	-	-	-	-	-	521
-	-	-	-	-	-	-	-	-	-	522
-	-	-	-	-	-	-	-	-	-	530
-	-	-	-	-	-	-	-	-	-	610
-	-	-	-	-	-	-	-	-	-	620
-	-	-	-	-	-	-	-	-	-	630

AUSGABEN UND EINNAHMEN DER OEFFENTLICHEN HAUSHALTE 1973 NACH

1 000

NR.	ART DER AUSGABEN / EINNAHMEN	INSGESAMT 1	BUND, LAF, ERP ZUSAMMEN 2	BUND 3	LASTENAUS- GLEICHF. 4	ERP-SOND. VERMOEGEN 5
6035 VERARBEITENDE INDUSTRIE F 634						
100	UNMITTELBARE AUSGABEN (OHNE ZAHLUNGEN A.AND.BEREICHE)	115 923	114 465	114 465	-	-
111	BEAMTENBEZUEGE	-	-	-	-	-
112	ANGESTELLTENVERGUETUNGEN	-	-	-	-	-
113	ARBEITERLOEHNE	-	-	-	-	-
114	SONSTIGE PERSONALAUSGABEN	-	-	-	-	-
121	UNTERHALTUNG VON UNBEWEGLICHEN VERMOEGEN	-	-	-	-	-
122	BEWIRTSCHAFTUNG DER GRUNDSTUECKE	-	-	-	-	-
123	MIETEN UND PACHTEN	-	-	-	-	-
124	ZUWEISUNGEN AN ZWECKVERBAENDE USW.	1 458	-	-	-	-
125	UEBRIGER LAUFENDER SACHAUFWAND	6 124	6 124	6 124	-	-
130	BAUMASSNAHMEN	91 830	91 830	91 830	-	-
141	ERWERB VON UNBEWEGLICHEN SACHEN	-	-	-	-	-
142	ERWERB VON BEWEGLICHEN SACHEN	16 511	16 511	16 511	-	-
200	ZAHLUNGEN AN ANDERE BEREICHE	453 511	452 586	278 225	-	174 361
211	RENTEN, UNTERSTUETZUNGEN U. AEHNL.	-	-	-	-	-
212	LAUFENDE ZUSCHUESSE AN SOZIALE U. AEHNL. EINRICHTG.	-	-	-	-	-
213	UEBRIGE LAUFENDE ZUSCHUESSE	64 650	63 725	63 725	-	-
220	VERMOEGENSUEBERTRAGUNGEN AN ANDERE BEREICHE	214 500	214 500	214 500	-	-
230	DARLEHEN AN ANDERE BEREICHE	174 361	174 361	-	-	174 361
240	BETEILIGUNGEN	-	-	-	-	-
299	UNMITTELBARE AUSGABEN	569 434	567 051	392 690	-	174 361
300	ZAHLUNGEN AN VERWALTUNGEN	-	-	-	-	-
310	LAUFENDE ZUWEISUNGEN AN VERWALTUNGEN	-	-	-	-	-
320	VERMOEGENSUEBERTRAGUNGEN AN VERWALTUNGEN	-	-	-	-	-
330	DARLEHEN AN VERWALTUNGEN	-	-	-	-	-
399	BRUTTOAUSGABEN	569 434	567 051	392 690	-	174 361
430	ABZUEGL. ZAHLUNGEN V. VERWALTUNGEN GLEICHER EBENE	-	-	-	-	-
450	GESAMTAUSGABEN (OHNE BESONDERE FINANZ. VORGAENGE)	569 434	567 051	392 690	-	174 361
480	ABZUEGL. ZAHLUNGEN V. VERWALTUNGEN ANDERER EBENE	-	-	-	-	-
499	NETTOAUSGABEN	569 434	567 051	392 690	-	174 361
500	UNMITTELBARE EINNAHMEN	258 184	257 857	-	-	257 857
510	EINNAHMEN AUS WIRTSCHAFTLICHER TAEITIGKEIT	-	-	-	-	-
521	GEBUEHREN, SONSTIGE ENTGELTE, STRAFEN	-	-	-	-	-
522	UEBRIGE LAUFENDE EINNAHMEN	55 711	55 677	-	-	55 677
530	LAUFENDE ZUSCHUESSE VON ANDEREN BEREICHEN	-	-	-	-	-
610	VERAEUSSERUNG VON SACHVERMOEGEN	-	-	-	-	-
620	VERAEUSSERUNG VON BETEILIGUNGEN	-	-	-	-	-
630	UEBRIGE EINNAHMEN	202 473	202 180	-	-	202 180
6036 HANDWERK U. KLEINGEWERBE F 635						
100	UNMITTELBARE AUSGABEN (OHNE ZAHLUNGEN A.AND.BEREICHE)	50 702	27 019	27 019	-	-
111	BEAMTENBEZUEGE	-	-	-	-	-
112	ANGESTELLTENVERGUETUNGEN	196	-	-	-	-
113	ARBEITERLOEHNE	-	-	-	-	-
114	SONSTIGE PERSONALAUSGABEN	-	-	-	-	-
121	UNTERHALTUNG VON UNBEWEGLICHEN VERMOEGEN	-	-	-	-	-
122	BEWIRTSCHAFTUNG DER GRUNDSTUECKE	-	-	-	-	-
123	MIETEN UND PACHTEN	-	-	-	-	-
124	ZUWEISUNGEN AN ZWECKVERBAENDE USW.	50 155	27 019	27 019	-	-
125	UEBRIGER LAUFENDER SACHAUFWAND	240	-	-	-	-
130	BAUMASSNAHMEN	-	-	-	-	-
141	ERWERB VON UNBEWEGLICHEN SACHEN	-	-	-	-	-
142	ERWERB VON BEWEGLICHEN SACHEN	111	-	-	-	-
200	ZAHLUNGEN AN ANDERE BEREICHE	103 736	58 154	9 342	-	48 812
211	RENTEN, UNTERSTUETZUNGEN U. AEHNL.	2	-	-	-	-
212	LAUFENDE ZUSCHUESSE AN SOZIALE U. AEHNL. EINRICHTG.	-	-	-	-	-
213	UEBRIGE LAUFENDE ZUSCHUESSE	20 905	-	-	-	-
220	VERMOEGENSUEBERTRAGUNGEN AN ANDERE BEREICHE	14 934	-	-	-	-
230	DARLEHEN AN ANDERE BEREICHE	67 895	58 154	9 342	-	48 812
240	BETEILIGUNGEN	-	-	-	-	-
299	UNMITTELBARE AUSGABEN	154 438	85 173	36 361	-	48 812
300	ZAHLUNGEN AN VERWALTUNGEN	3	-	-	-	-
310	LAUFENDE ZUWEISUNGEN AN VERWALTUNGEN	3	-	-	-	-
320	VERMOEGENSUEBERTRAGUNGEN AN VERWALTUNGEN	-	-	-	-	-
330	DARLEHEN AN VERWALTUNGEN	-	-	-	-	-
399	BRUTTOAUSGABEN	154 441	85 173	36 361	-	48 812
430	ABZUEGL. ZAHLUNGEN V. VERWALTUNGEN GLEICHER EBENE	700	-	-	-	-
450	GESAMTAUSGABEN (OHNE BESONDERE FINANZ. VORGAENGE)	153 741	85 173	36 361	-	48 812
480	ABZUEGL. ZAHLUNGEN V. VERWALTUNGEN ANDERER EBENE	-	-	-	-	-
499	NETTOAUSGABEN	153 741	85 173	36 361	-	48 812
500	UNMITTELBARE EINNAHMEN	112 417	46 900	16 346	-	30 554
510	EINNAHMEN AUS WIRTSCHAFTLICHER TAEITIGKEIT	-	-	-	-	-
521	GEBUEHREN, SONSTIGE ENTGELTE, STRAFEN	186	-	-	-	-
522	UEBRIGE LAUFENDE EINNAHMEN	19 247	7 333	46	-	7 287
530	LAUFENDE ZUSCHUESSE VON ANDEREN BEREICHEN	-	-	-	-	-
610	VERAEUSSERUNG VON SACHVERMOEGEN	-	-	-	-	-
620	VERAEUSSERUNG VON BETEILIGUNGEN	-	-	-	-	-
630	UEBRIGE EINNAHMEN	92 984	39 567	16 300	-	23 267

DM

— 107 —

AUSGABEN UND EINNAHMEN DER ÖFFENTLICHEN HAUSHALTE 1973 NACH

1 000

NR.	NORDRHEIN-WESTFALEN		ZUSAMMEN 18	HESSEN		ZUSAMMEN 21	RHEINLAND-PFALZ		ZUSAMMEN 24	BADEN-WÜRTTEMBERG		
	STAAT 16	GEM.IGV. 17		STAAT 19	GEM.IGV. 20		STAAT 22	GEM.IGV. 23		STAAT 25	GEM.IGV. 26	
6035 VERARBEITENDE INDUSTRIE F 634												
100	-	-	-	-	-	-	-	-	-	-	-	
111	-	-	-	-	-	-	-	-	-	-	-	
112	-	-	-	-	-	-	-	-	-	-	-	
113	-	-	-	-	-	-	-	-	-	-	-	
114	-	-	-	-	-	-	-	-	-	-	-	
121	-	-	-	-	-	-	-	-	-	-	-	
122	-	-	-	-	-	-	-	-	-	-	-	
123	-	-	-	-	-	-	-	-	-	-	-	
124	-	-	-	-	-	-	-	-	-	-	-	
125	-	-	-	-	-	-	-	-	-	-	-	
130	-	-	-	-	-	-	-	-	-	-	-	
141	-	-	-	-	-	-	-	-	-	-	-	
142	-	-	-	-	-	-	-	-	-	-	-	
200	-	-	-	-	-	-	-	-	-	-	-	
211	-	-	-	-	-	-	-	-	-	-	-	
212	-	-	-	-	-	-	-	-	-	-	-	
213	-	-	-	-	-	-	-	-	-	-	-	
220	-	-	-	-	-	-	-	-	-	-	-	
230	-	-	-	-	-	-	-	-	-	-	-	
240	-	-	-	-	-	-	-	-	-	-	-	
299	-	-	-	-	-	-	-	-	-	-	-	
300	-	-	-	-	-	-	-	-	-	-	-	
310	-	-	-	-	-	-	-	-	-	-	-	
320	-	-	-	-	-	-	-	-	-	-	-	
330	-	-	-	-	-	-	-	-	-	-	-	
399	-	-	-	-	-	-	-	-	-	-	-	
430	-	-	-	-	-	-	-	-	-	-	-	
450	-	-	-	-	-	-	-	-	-	-	-	
480	-	-	-	-	-	-	-	-	-	-	-	
499	-	-	-	-	-	-	-	-	-	-	-	
500	-	-	-	-	-	-	-	-	-	-	-	
510	-	-	-	-	-	-	-	-	-	-	-	
521	-	-	-	-	-	-	-	-	-	-	-	
522	-	-	-	-	-	-	-	-	-	-	-	
530	-	-	-	-	-	-	-	-	-	-	-	
610	-	-	-	-	-	-	-	-	-	-	-	
620	-	-	-	-	-	-	-	-	-	-	-	
630	-	-	-	-	-	-	-	-	-	-	-	
6036 HANDWERK U.KLEINGEWERBE F 635												
100	6 242	-	2 341	2 341	-	152	152	-	3 540	3 540	-	
111	-	-	-	-	-	-	-	-	-	-	-	
112	-	-	-	-	-	-	-	-	196	196	-	
113	-	-	-	-	-	-	-	-	-	-	-	
114	-	-	-	-	-	-	-	-	-	-	-	
121	-	-	-	-	-	-	-	-	-	-	-	
122	-	-	-	-	-	-	-	-	-	-	-	
123	-	-	-	-	-	-	-	-	-	-	-	
124	6 242	-	2 144	2 144	-	152	152	-	3 191	3 191	-	
125	-	-	197	197	-	-	-	-	42	42	-	
130	-	-	-	-	-	-	-	-	-	-	-	
141	-	-	-	-	-	-	-	-	-	-	-	
142	-	-	-	-	-	-	-	-	111	111	-	
200	24 191	-	3 485	3 485	-	532	532	-	1 487	1 487	-	
211	-	-	-	-	-	-	-	-	-	-	-	
212	-	-	-	-	-	-	-	-	-	-	-	
213	15 722	-	2 913	2 913	-	532	532	-	-	-	-	
220	-	-	572	572	-	-	-	-	1 487	1 487	-	
230	8 469	-	-	-	-	-	-	-	-	-	-	
240	-	-	-	-	-	-	-	-	-	-	-	
299	30 433	-	5 826	5 826	-	684	684	-	5 027	5 027	-	
300	-	-	3	3	-	-	-	-	-	-	-	
310	-	-	3	3	-	-	-	-	-	-	-	
320	-	-	-	-	-	-	-	-	-	-	-	
330	-	-	-	-	-	-	-	-	-	-	-	
399	30 433	-	5 829	5 829	-	684	684	-	5 027	5 027	-	
430	-	-	-	-	-	-	-	-	-	-	-	
450	30 433	-	5 829	5 829	-	684	684	-	5 027	5 027	-	
480	-	-	-	-	-	-	-	-	-	-	-	
499	30 433	-	5 829	5 829	-	684	684	-	5 027	5 027	-	
500	65 186	-	100	100	-	-	-	-	186	186	-	
510	-	-	-	-	-	-	-	-	-	-	-	
521	-	-	-	-	-	-	-	-	186	186	-	
522	11 885	-	29	29	-	-	-	-	-	-	-	
530	-	-	-	-	-	-	-	-	-	-	-	
610	-	-	-	-	-	-	-	-	-	-	-	
620	-	-	-	-	-	-	-	-	-	-	-	
630	53 301	-	71	71	-	-	-	-	-	-	-	

AUFGABENBEREICHEN UND AUSGEWÄHLTEN AUSGABE-/EINNAHMEARTEN

DM

ZUSAMMEN 27	BAYERN STAAT 28	GEM./GV. 29	ZUSAMMEN 30	SAARLAND STAAT 31	GEM./GV. 32	STADTST. ZUSAMMEN 33	HAMBURG 34	BREMEN 35	BERLIN (WEST) 36	
VERARBEITENDE INDUSTRIE F 634 6035										
1 458	1 458	-	-	-	-	-	-	-	-	100
-	-	-	-	-	-	-	-	-	-	111
-	-	-	-	-	-	-	-	-	-	112
-	-	-	-	-	-	-	-	-	-	113
-	-	-	-	-	-	-	-	-	-	114
-	-	-	-	-	-	-	-	-	-	121
-	-	-	-	-	-	-	-	-	-	122
-	-	-	-	-	-	-	-	-	-	123
1 458	1 458	-	-	-	-	-	-	-	-	124
-	-	-	-	-	-	-	-	-	-	125
-	-	-	-	-	-	-	-	-	-	130
-	-	-	-	-	-	-	-	-	-	141
-	-	-	-	-	-	-	-	-	-	142
-	-	-	-	-	-	250	250	-	-	200
-	-	-	-	-	-	-	-	-	-	211
-	-	-	-	-	-	-	-	-	-	212
-	-	-	-	-	-	250	250	-	-	213
-	-	-	-	-	-	-	-	-	-	220
-	-	-	-	-	-	-	-	-	-	230
-	-	-	-	-	-	-	-	-	-	240
1 458	1 458	-	-	-	-	250	250	-	-	299
-	-	-	-	-	-	-	-	-	-	300
-	-	-	-	-	-	-	-	-	-	310
-	-	-	-	-	-	-	-	-	-	320
-	-	-	-	-	-	-	-	-	-	330
1 458	1 458	-	-	-	-	250	250	-	-	399
-	-	-	-	-	-	-	-	-	-	430
1 458	1 458	-	-	-	-	250	250	-	-	450
-	-	-	-	-	-	-	-	-	-	480
1 458	1 458	-	-	-	-	250	250	-	-	499
327	327	-	-	-	-	-	-	-	-	500
-	-	-	-	-	-	-	-	-	-	510
-	-	-	-	-	-	-	-	-	-	521
34	34	-	-	-	-	-	-	-	-	522
-	-	-	-	-	-	-	-	-	-	530
-	-	-	-	-	-	-	-	-	-	610
-	-	-	-	-	-	-	-	-	-	620
293	293	-	-	-	-	-	-	-	-	630

HANDWERK U. KLEINGEWERBE F 635 6036

8 621	8 621	-	238	238	-	1 590	234	-	1 356	100
-	-	-	-	-	-	-	-	-	-	111
-	-	-	-	-	-	-	-	-	-	112
-	-	-	-	-	-	-	-	-	-	113
-	-	-	-	-	-	-	-	-	-	114
-	-	-	-	-	-	-	-	-	-	121
-	-	-	-	-	-	-	-	-	-	122
-	-	-	-	-	-	-	-	-	-	123
8 620	8 620	-	238	238	-	1 590	234	-	1 356	124
1	1	-	-	-	-	-	-	-	-	125
-	-	-	-	-	-	-	-	-	-	130
-	-	-	-	-	-	-	-	-	-	141
-	-	-	-	-	-	-	-	-	-	142
3 537	3 537	-	800	800	-	269	-	269	-	200
-	-	-	-	-	-	-	-	-	-	211
-	-	-	-	-	-	-	-	-	-	212
-	-	-	-	-	-	269	-	269	-	213
2 265	2 265	-	800	800	-	-	-	-	-	220
1 272	1 272	-	-	-	-	-	-	-	-	230
-	-	-	-	-	-	-	-	-	-	240
12 158	12 158	-	1 038	1 038	-	1 859	234	269	1 356	299
-	-	-	-	-	-	-	-	-	-	300
-	-	-	-	-	-	-	-	-	-	310
-	-	-	-	-	-	-	-	-	-	320
-	-	-	-	-	-	-	-	-	-	330
12 158	12 158	-	1 038	1 038	-	1 859	234	269	1 356	399
-	-	-	-	-	-	-	-	-	-	430
12 158	12 158	-	1 038	1 038	-	1 859	234	269	1 356	450
700	700	-	-	-	-	-	-	-	-	480
11 458	11 458	-	1 038	1 038	-	1 859	234	269	1 356	499
45	45	-	-	-	-	-	-	-	-	500
-	-	-	-	-	-	-	-	-	-	510
-	-	-	-	-	-	-	-	-	-	521
-	-	-	-	-	-	-	-	-	-	522
-	-	-	-	-	-	-	-	-	-	530
-	-	-	-	-	-	-	-	-	-	610
-	-	-	-	-	-	-	-	-	-	620
45	45	-	-	-	-	-	-	-	-	630

AUSGABEN UND EINNAHMEN DER OEFFENTLICHEN HAUSHALTE 1973 NACH

1 000

NR.	ART DER AUSGABEN / EINNAHMEN	INSGESAMT 1	BUND, LAF, ERP ZUSAMMEN 2	BUND 3	LASTENAUS- GLEICHF. 4	ERP-SOND. VERMOEGEN 5
6038 SONSTIGES VERARBEITENDES GEWERBE F 639						
100	UNMITTELBARE AUSGABEN (OHNE ZAHLUNGEN A.AND.BEREICHE)	3 849	703	703	-	-
111	BEAMTENBEZUEGE	-	-	-	-	-
112	ANGESTELLTENVERGUETUNGEN	-	-	-	-	-
113	ARBEITERLOEHNE	-	-	-	-	-
114	SONSTIGE PERSONALAUSGABEN	-	-	-	-	-
121	UNTERHALTUNG VON UNBEWEGLICHEM VERMOEGEN	-	-	-	-	-
122	BEWIRTSCHAFTUNG DER GRUNDSTUECKE	-	-	-	-	-
123	MIETEN UND PACHTEN	-	-	-	-	-
124	ZUWEISUNGEN AN ZWECKVERBAENDE USW.	3 849	703	703	-	-
125	UEBRIGER LAUFENDER SACHAUFWAND	-	-	-	-	-
130	BAUMASSNAHMEN	-	-	-	-	-
141	ERWERB VON UNBEWEGLICHEN SACHEN	-	-	-	-	-
142	ERWERB VON BEWEGLICHEN SACHEN	-	-	-	-	-
200	ZAHLUNGEN AN ANDERE BEREICHE	2 761	-	-	-	-
211	RENTEN, UNTERSTUETZUNGEN U.AEHNL.	-	-	-	-	-
212	LAUFENDE ZUSCHUESSE AN SOZIALE U.AEHNL.EINRICHTG.	-	-	-	-	-
213	UEBRIGE LAUFENDE ZUSCHUESSE	2 711	-	-	-	-
220	VERMOEGENSUEBERTRAGUNGEN AN ANDERE BEREICHE	-	-	-	-	-
230	DARLEHEN AN ANDERE BEREICHE	50	-	-	-	-
240	BETEILIGUNGEN	-	-	-	-	-
299	UNMITTELBARE AUSGABEN	6 610	703	703	-	-
300	ZAHLUNGEN AN VERWALTUNGEN	-	-	-	-	-
310	LAUFENDE ZUWEISUNGEN AN VERWALTUNGEN	-	-	-	-	-
320	VERMOEGENSUEBERTRAGUNGEN AN VERWALTUNGEN	-	-	-	-	-
330	DARLEHEN AN VERWALTUNGEN	-	-	-	-	-
399	BRUTTOAUSGABEN	6 610	703	703	-	-
430	ABZUEGL.ZAHLUNGEN V.VERWALTUNGEN GLEICHER EBENE	-	-	-	-	-
450	GESAMTAUSGABEN (OHNE BESONDERE FINANZ.VORGAENGE)	6 610	703	703	-	-
480	ABZUEGL.ZAHLUNGEN V.VERWALTUNGEN ANDERER EBENE	-	-	-	-	-
499	NETTOAUSGABEN	6 610	703	703	-	-
500	UNMITTELBARE EINNAHMEN	-	-	-	-	-
510	EINNAHMEN AUS WIRTSCHAFTLICHER TAEITIGKEIT	-	-	-	-	-
521	GEBUEHREN, SONSTIGE ENTGELTE, STRAFEN	-	-	-	-	-
522	UEBRIGE LAUFENDE EINNAHMEN	-	-	-	-	-
530	LAUFENDE ZUSCHUESSE VON ANDEREN BEREICHEN	-	-	-	-	-
610	VERAEUSSERUNG VON SACHVERMOEGEN	-	-	-	-	-
620	VERAEUSSERUNG VON BETEILIGUNGEN	-	-	-	-	-
630	UEBRIGE EINNAHMEN	-	-	-	-	-
6039 HANDEL F 64						
100	UNMITTELBARE AUSGABEN (OHNE ZAHLUNGEN A.AND.BEREICHE)	133 595	31 560	30 260	-	1 300
111	BEAMTENBEZUEGE	4 102	-	-	-	-
112	ANGESTELLTENVERGUETUNGEN	7 565	-	-	-	-
113	ARBEITERLOEHNE	12 036	-	-	-	-
114	SONSTIGE PERSONALAUSGABEN	226	-	-	-	-
121	UNTERHALTUNG VON UNBEWEGLICHEM VERMOEGEN	5 296	-	-	-	-
122	BEWIRTSCHAFTUNG DER GRUNDSTUECKE	688	-	-	-	-
123	MIETEN UND PACHTEN	-	-	-	-	-
124	ZUWEISUNGEN AN ZWECKVERBAENDE USW.	30 041	16 756	15 456	-	1 300
125	UEBRIGER LAUFENDER SACHAUFWAND	53 521	14 804	14 804	-	-
130	BAUMASSNAHMEN	18 404	-	-	-	-
141	ERWERB VON UNBEWEGLICHEN SACHEN	633	-	-	-	-
142	ERWERB VON BEWEGLICHEN SACHEN	1 083	-	-	-	-
200	ZAHLUNGEN AN ANDERE BEREICHE	614 873	608 659	582 607	-	26 052
211	RENTEN, UNTERSTUETZUNGEN U.AEHNL.	-	-	-	-	-
212	LAUFENDE ZUSCHUESSE AN SOZIALE U.AEHNL.EINRICHTG.	3 132	3 012	3 012	-	-
213	UEBRIGE LAUFENDE ZUSCHUESSE	9 644	9 006	9 006	-	-
220	VERMOEGENSUEBERTRAGUNGEN AN ANDERE BEREICHE	-	-	-	-	-
230	DARLEHEN AN ANDERE BEREICHE	598 077	596 641	570 589	-	26 052
240	BETEILIGUNGEN	4 020	-	-	-	-
299	UNMITTELBARE AUSGABEN	748 468	640 219	612 867	-	27 352
300	ZAHLUNGEN AN VERWALTUNGEN	6 548	-	-	-	-
310	LAUFENDE ZUWEISUNGEN AN VERWALTUNGEN	1 348	-	-	-	-
320	VERMOEGENSUEBERTRAGUNGEN AN VERWALTUNGEN	5 200	-	-	-	-
330	DARLEHEN AN VERWALTUNGEN	-	-	-	-	-
399	BRUTTOAUSGABEN	755 016	640 219	612 867	-	27 352
430	ABZUEGL.ZAHLUNGEN V.VERWALTUNGEN GLEICHER EBENE	1 547	-	-	-	-
450	GESAMTAUSGABEN (OHNE BESONDERE FINANZ.VORGAENGE)	753 469	640 219	612 867	-	27 352
480	ABZUEGL.ZAHLUNGEN V.VERWALTUNGEN ANDERER EBENE	-	275	275	-	-
499	NETTOAUSGABEN	753 469	639 944	612 592	-	27 352
500	UNMITTELBARE EINNAHMEN	609 564	533 098	516 250	-	16 048
510	EINNAHMEN AUS WIRTSCHAFTLICHER TAEITIGKEIT	19 118	-	-	-	-
521	GEBUEHREN, SONSTIGE ENTGELTE, STRAFEN	50 079	-	-	-	-
522	UEBRIGE LAUFENDE EINNAHMEN	10 359	3 990	-	-	3 990
530	LAUFENDE ZUSCHUESSE VON ANDEREN BEREICHEN	23	-	-	-	-
610	VERAEUSSERUNG VON SACHVERMOEGEN	239	-	-	-	-
620	VERAEUSSERUNG VON BETEILIGUNGEN	-	-	-	-	-
630	UEBRIGE EINNAHMEN	529 746	529 108	516 250	-	12 858

AUFGABENBEREICHEN UND AUSGEWAHLTEN AUSGABE-/EINNAHMEARTEN

DM

LAENDER ZUSAMMEN 6	(EINSCHL. STAATSTAA- TEN) STAAT 7	GEM. #GV. 8	SCHLESWIG-HOLSTEIN			NIEDERSACHSEN			NORDRH.-WESTF.	
			ZUSAMMEN 9	STAAT 10	GEM. #GV. 11	ZUSAMMEN 12	STAAT 13	GEM. #GV. 14	ZUSAMMEN 15	NR. 16
SONSTIGES VERARBEITENDES GEWERBE F 639 6038										
3 146	3 146	-	-	-	-	78	78	-	3 068	100
-	-	-	-	-	-	-	-	-	-	111
-	-	-	-	-	-	-	-	-	-	112
-	-	-	-	-	-	-	-	-	-	113
-	-	-	-	-	-	-	-	-	-	114
-	-	-	-	-	-	-	-	-	-	121
-	-	-	-	-	-	-	-	-	-	122
-	-	-	-	-	-	-	-	-	-	123
3 146	3 146	-	-	-	-	78	78	-	3 068	124
-	-	-	-	-	-	-	-	-	-	125
-	-	-	-	-	-	-	-	-	-	130
-	-	-	-	-	-	-	-	-	-	141
-	-	-	-	-	-	-	-	-	-	142
2 761	2 761	-	205	205	-	-	-	-	2 473	200
-	-	-	-	-	-	-	-	-	-	211
2 711	2 711	-	205	205	-	-	-	-	2 473	212
-	-	-	-	-	-	-	-	-	-	213
50	50	-	-	-	-	-	-	-	-	220
-	-	-	-	-	-	-	-	-	-	230
-	-	-	-	-	-	-	-	-	-	240
5 907	5 907	-	205	205	-	78	78	-	5 541	299
-	-	-	-	-	-	-	-	-	-	300
-	-	-	-	-	-	-	-	-	-	310
-	-	-	-	-	-	-	-	-	-	320
-	-	-	-	-	-	-	-	-	-	330
5 907	5 907	-	205	205	-	78	78	-	5 541	399
-	-	-	-	-	-	-	-	-	-	430
5 907	5 907	-	205	205	-	78	78	-	5 541	450
-	-	-	-	-	-	-	-	-	-	480
5 907	5 907	-	205	205	-	78	78	-	5 541	499
-	-	-	-	-	-	-	-	-	-	500
-	-	-	-	-	-	-	-	-	-	510
-	-	-	-	-	-	-	-	-	-	521
-	-	-	-	-	-	-	-	-	-	522
-	-	-	-	-	-	-	-	-	-	530
-	-	-	-	-	-	-	-	-	-	610
-	-	-	-	-	-	-	-	-	-	620
-	-	-	-	-	-	-	-	-	-	630
HANDEL F 64 6039										
102 035	31 005	71 030	2 919	39	2 880	6 335	265	6 070	30 084	100
4 102	87	4 015	88	-	88	299	-	299	1 147	111
7 565	987	6 578	370	-	370	878	-	878	2 935	112
12 036	118	11 918	366	-	366	877	-	877	4 859	113
226	57	169	7	-	7	-	-	-	32	114
5 296	1 462	3 834	45	-	45	399	-	399	1 656	121
688	688	-	-	-	-	-	-	-	-	122
-	-	-	-	-	-	-	-	-	-	123
13 285	13 178	107	39	39	-	265	265	-	1 547	124
38 717	3 164	35 553	1 117	-	1 117	3 424	-	3 424	15 450	125
18 404	10 747	7 657	326	-	326	189	-	189	2 143	130
633	-	633	537	-	537	-	-	-	5	141
1 083	517	566	24	-	24	4	-	4	310	142
6 214	6 194	20	120	120	-	4 020	4 000	20	-	200
-	-	-	-	-	-	-	-	-	-	211
120	120	-	120	120	-	-	-	-	-	212
638	638	-	-	-	-	-	-	-	-	213
-	-	-	-	-	-	-	-	-	-	220
1 436	1 436	-	-	-	-	-	-	-	-	230
4 020	4 000	20	-	-	-	4 020	4 000	20	-	240
108 249	37 199	71 050	3 039	159	2 880	10 355	4 265	6 090	30 084	299
6 548	6 498	50	-	-	-	-	-	-	42	300
1 348	1 298	50	-	-	-	-	-	-	42	310
5 200	5 200	-	-	-	-	-	-	-	-	320
-	-	-	-	-	-	-	-	-	-	330
114 797	43 697	71 100	3 039	159	2 880	10 355	4 265	6 090	30 126	399
1 022	-	49	334	-	-	-	-	-	8	430
113 775	43 697	71 051	2 705	159	2 880	10 355	4 265	6 090	30 118	450
250	250	973	-	-	334	-	-	-	-	480
113 525	43 447	70 078	2 705	159	2 546	10 355	4 265	6 090	30 118	499
76 466	10 328	66 138	2 075	-	2 075	5 858	-	5 858	27 481	500
19 118	9 746	9 372	17	-	17	980	-	980	4 979	510
50 079	-	50 079	1 954	-	1 954	4 576	-	4 576	19 688	521
6 369	115	6 254	101	-	101	300	-	300	2 595	522
23	-	23	-	-	-	-	-	-	-	530
239	-	239	-	-	-	-	-	-	219	610
-	-	-	-	-	-	-	-	-	-	620
638	467	171	3	-	3	2	-	2	-	630

AUSGABEN UND EINNAHMEN DER OEFFENTLICHEN HAUSHALTE 1973 NACH

1 000

NR.	NORDRHEIN-WESTFALEN STAAT 16	GEM.#GV. 17	ZUSAMMEN 18	HESSEN STAAT 19	GEM.#GV. 20	ZUSAMMEN 21	RHEINLAND-PFALZ STAAT 22	GEM.#GV. 23	ZUSAMMEN 24	BADEN-WÜRTTEMBERG STAAT 25	GEM.#GV. 26
6038 SONSTIGES VERARBEITENDES GEWERBE F 639											
100	3 068	-	-	-	-	-	-	-	-	-	-
111	-	-	-	-	-	-	-	-	-	-	-
112	-	-	-	-	-	-	-	-	-	-	-
113	-	-	-	-	-	-	-	-	-	-	-
114	-	-	-	-	-	-	-	-	-	-	-
121	-	-	-	-	-	-	-	-	-	-	-
122	-	-	-	-	-	-	-	-	-	-	-
123	-	-	-	-	-	-	-	-	-	-	-
124	3 068	-	-	-	-	-	-	-	-	-	-
125	-	-	-	-	-	-	-	-	-	-	-
130	-	-	-	-	-	-	-	-	-	-	-
141	-	-	-	-	-	-	-	-	-	-	-
142	-	-	-	-	-	-	-	-	-	-	-
200	2 473	-	83	83	-	-	-	-	-	-	-
211	-	-	-	-	-	-	-	-	-	-	-
212	-	-	-	-	-	-	-	-	-	-	-
213	2 473	-	33	33	-	-	-	-	-	-	-
220	-	-	-	-	-	-	-	-	-	-	-
230	-	-	50	50	-	-	-	-	-	-	-
240	-	-	-	-	-	-	-	-	-	-	-
299	5 541	-	83	83	-	-	-	-	-	-	-
300	-	-	-	-	-	-	-	-	-	-	-
310	-	-	-	-	-	-	-	-	-	-	-
320	-	-	-	-	-	-	-	-	-	-	-
330	-	-	-	-	-	-	-	-	-	-	-
399	5 541	-	83	83	-	-	-	-	-	-	-
430	-	-	-	-	-	-	-	-	-	-	-
450	5 541	-	83	83	-	-	-	-	-	-	-
480	-	-	-	-	-	-	-	-	-	-	-
499	5 541	-	83	83	-	-	-	-	-	-	-
500	-	-	-	-	-	-	-	-	-	-	-
510	-	-	-	-	-	-	-	-	-	-	-
521	-	-	-	-	-	-	-	-	-	-	-
522	-	-	-	-	-	-	-	-	-	-	-
530	-	-	-	-	-	-	-	-	-	-	-
610	-	-	-	-	-	-	-	-	-	-	-
620	-	-	-	-	-	-	-	-	-	-	-
630	-	-	-	-	-	-	-	-	-	-	-
6039 HANDEL F 64											
100	1 535	28 549	3 756	301	3 455	3 406	277	3 129	10 290	534	9 756
111	-	1 147	123	-	123	216	-	216	562	-	562
112	-	2 935	219	-	219	248	-	248	853	-	853
113	-	4 859	338	-	338	474	-	474	2 265	-	2 265
114	-	32	6	-	6	-	-	-	50	-	50
121	-	1 656	278	-	278	79	-	79	583	-	583
122	-	-	-	-	-	-	-	-	-	-	-
123	-	-	-	-	-	-	-	-	-	-	-
124	1 535	12	334	301	33	135	90	45	534	534	-
125	-	15 450	1 779	-	1 779	2 040	47	1 993	3 680	-	3 680
130	-	2 143	620	-	620	73	-	73	1 641	-	1 641
141	-	5	50	-	50	-	-	-	-	-	-
142	-	310	9	-	9	141	140	1	122	-	122
200	-	-	-	-	-	16	16	-	-	-	-
211	-	-	-	-	-	-	-	-	-	-	-
212	-	-	-	-	-	-	-	-	-	-	-
213	-	-	-	-	-	16	16	-	-	-	-
220	-	-	-	-	-	-	-	-	-	-	-
230	-	-	-	-	-	-	-	-	-	-	-
240	-	-	-	-	-	-	-	-	-	-	-
299	1 535	28 549	3 756	301	3 455	3 422	293	3 129	10 290	534	9 756
300	-	42	8	-	8	1 498	1 498	-	-	-	-
310	-	42	8	-	8	1 298	1 298	-	-	-	-
320	-	-	-	-	-	200	200	-	-	-	-
330	-	-	-	-	-	-	-	-	-	-	-
399	1 535	28 591	3 764	301	3 463	4 920	1 791	3 129	10 290	534	9 756
430	-	4	104	-	41	19	-	-	208	-	4
450	1 535	28 587	3 660	301	3 422	4 901	1 791	3 129	10 082	534	9 752
480	-	4	-	-	63	-	-	19	-	-	204
499	1 535	28 583	3 660	301	3 359	4 901	1 791	3 110	10 082	534	9 548
500	-	27 481	2 650	-	2 650	2 612	-	2 612	8 493	-	8 493
510	-	4 979	289	-	289	312	-	312	1 258	-	1 258
521	-	19 688	1 905	-	1 905	2 138	-	2 138	6 893	-	6 893
522	-	2 595	419	-	419	153	-	153	332	-	332
530	-	-	5	-	5	9	-	9	6	-	6
610	-	219	20	-	20	-	-	-	-	-	-
620	-	-	-	-	-	-	-	-	-	-	-
630	-	-	12	-	12	-	-	-	4	-	4

AUFGABENBEREICHEN UND AUSGEWÄHLTEN AUSGABE-/EINNAHMEARTEN

DM

ZUSAMMEN 27	BAYERN STAAT 28	GEM./GV. 29	ZUSAMMEN 30	SAARLAND STAAT 31	GEM./GV. 32	STADTST. ZUSAMMEN 33	HAMBURG 34	BREMEN 35	BERLIN (WEST) 36	
SONSTIGES VERARBEITENDES GEWERBE F 639 6038										
-	-	-	-	-	-	-	-	-	-	100
-	-	-	-	-	-	-	-	-	-	111
-	-	-	-	-	-	-	-	-	-	112
-	-	-	-	-	-	-	-	-	-	113
-	-	-	-	-	-	-	-	-	-	114
-	-	-	-	-	-	-	-	-	-	121
-	-	-	-	-	-	-	-	-	-	122
-	-	-	-	-	-	-	-	-	-	123
-	-	-	-	-	-	-	-	-	-	124
-	-	-	-	-	-	-	-	-	-	125
-	-	-	-	-	-	-	-	-	-	130
-	-	-	-	-	-	-	-	-	-	141
-	-	-	-	-	-	-	-	-	-	142
-	-	-	-	-	-	-	-	-	-	200
-	-	-	-	-	-	-	-	-	-	211
-	-	-	-	-	-	-	-	-	-	212
-	-	-	-	-	-	-	-	-	-	213
-	-	-	-	-	-	-	-	-	-	220
-	-	-	-	-	-	-	-	-	-	230
-	-	-	-	-	-	-	-	-	-	240
-	-	-	-	-	-	-	-	-	-	299
-	-	-	-	-	-	-	-	-	-	300
-	-	-	-	-	-	-	-	-	-	310
-	-	-	-	-	-	-	-	-	-	320
-	-	-	-	-	-	-	-	-	-	330
-	-	-	-	-	-	-	-	-	-	399
-	-	-	-	-	-	-	-	-	-	430
-	-	-	-	-	-	-	-	-	-	450
-	-	-	-	-	-	-	-	-	-	480
-	-	-	-	-	-	-	-	-	-	499
-	-	-	-	-	-	-	-	-	-	500
-	-	-	-	-	-	-	-	-	-	510
-	-	-	-	-	-	-	-	-	-	521
-	-	-	-	-	-	-	-	-	-	522
-	-	-	-	-	-	-	-	-	-	530
-	-	-	-	-	-	-	-	-	-	610
-	-	-	-	-	-	-	-	-	-	620
-	-	-	-	-	-	-	-	-	-	630

HANDEL F 64 6039

16 167	200	15 967	1 272	48	1 224	27 806	26 065	149	992	100
1 490	-	1 490	90	-	90	87	87	-	-	111
859	-	859	216	-	216	987	987	-	-	112
2 442	-	2 442	297	-	297	118	118	-	-	113
74	-	74	-	-	-	57	57	-	-	114
748	-	748	46	-	46	1 462	1 462	-	-	121
-	-	-	-	-	-	688	688	-	-	122
-	-	-	-	-	-	-	-	-	-	123
217	200	17	10	10	-	10 204	10 055	149	-	124
7 541	-	7 541	607	38	569	3 079	2 087	-	992	125
2 659	-	2 659	6	-	6	10 747	10 747	-	-	130
41	-	41	-	-	-	-	-	-	-	141
96	-	96	-	-	-	377	377	-	-	142
1 727	1 727	-	-	-	-	331	-	56	275	200
-	-	-	-	-	-	-	-	-	-	211
-	-	-	-	-	-	-	-	-	-	212
291	291	-	-	-	-	331	-	56	275	213
-	-	-	-	-	-	-	-	-	-	220
1 436	1 436	-	-	-	-	-	-	-	-	230
-	-	-	-	-	-	-	-	-	-	240
17 894	1 927	15 967	1 272	48	1 224	28 137	26 665	205	1 267	299
5 000	5 000	-	-	-	-	-	-	-	-	300
-	-	-	-	-	-	-	-	-	-	310
5 000	5 000	-	-	-	-	-	-	-	-	320
-	-	-	-	-	-	-	-	-	-	330
22 894	6 927	15 967	1 272	48	1 224	28 137	26 665	205	1 267	399
349	-	-	-	-	-	-	-	-	-	430
22 545	6 927	15 967	1 272	48	1 224	28 137	26 665	205	1 267	450
-	-	349	-	-	-	250	250	-	-	480
22 545	6 927	15 618	1 272	48	1 224	27 887	26 415	205	1 267	499
15 776	210	15 566	1 403	-	1 403	10 118	10 118	-	-	500
1 480	-	1 480	57	-	57	9 746	9 746	-	-	510
11 647	-	11 647	1 278	-	1 278	-	-	-	-	521
2 360	74	2 286	68	-	68	41	41	-	-	522
3	-	3	-	-	-	-	-	-	-	530
-	-	-	-	-	-	-	-	-	-	610
-	-	-	-	-	-	-	-	-	-	620
286	136	150	-	-	-	331	331	-	-	630

AUSGABEN UND EINNAHMEN DER OEFFENTLICHEN HAUSHALTE 1973 NACH

1 000

NR.	ART DER AUSGABEN / EINNAHMEN	INSGESAM 1	BUND, LAF, ERP ZUSAMMEN 2	BUND 3	LASTENAUS- GLEICHF. 4	ERP-SOND. VERMOEGEN 5
6040 HANDEL F 641						
100	UNMITTELBARE AUSGABEN (OHNE ZAHLUNGEN A.AND.BEREICHE)	10 419	9 354	9 354	-	-
111	BEAMTENBEZUEGE	-	-	-	-	-
112	ANGESTELLTENVERGUETUNGEN	-	-	-	-	-
113	ARBEITERLOEHNE	-	-	-	-	-
114	SONSTIGE PERSONALAUSGABEN	-	-	-	-	-
121	UNTERHALTUNG VON UNBEWEGLICHEM VERMOEGEN	-	-	-	-	-
122	BEWIRTSCHAFTUNG DER GRUNDSTUECKE	-	-	-	-	-
123	MIETEN UND PACHTEN	-	-	-	-	-
124	ZUWEISUNGEN AN ZWECKVERBAENDE USW.	10 419	9 354	9 354	-	-
125	UEBRIGER LAUFENDER SACHAUFWAND	-	-	-	-	-
130	BAUMASSNAHMEN	-	-	-	-	-
141	ERWERB VON UNBEWEGLICHEN SACHEN	-	-	-	-	-
142	ERWERB VON BEWEGLICHEN SACHEN	-	-	-	-	-
200	ZAHLUNGEN AN ANDERE BEREICHE	26 068	26 052	-	-	26 052
211	RENTEN, UNTERSTUETZUNGEN U. AEHNL.	-	-	-	-	-
212	LAUFENDE ZUSCHUESSE AN SOZIALE U. AEHNL. EINRICHTG.	-	-	-	-	-
213	UEBRIGE LAUFENDE ZUSCHUESSE	16	-	-	-	-
220	VERMOEGENSUEBERTRAGUNGEN AN ANDERE BEREICHE	-	-	-	-	-
230	DARLEHEN AN ANDERE BEREICHE	26 052	26 052	-	-	26 052
240	BETEILIGUNGEN	-	-	-	-	-
299	UNMITTELBARE AUSGABEN	36 487	35 406	9 354	-	26 052
300	ZAHLUNGEN AN VERWALTUNGEN	-	-	-	-	-
310	LAUFENDE ZUWEISUNGEN AN VERWALTUNGEN	-	-	-	-	-
320	VERMOEGENSUEBERTRAGUNGEN AN VERWALTUNGEN	-	-	-	-	-
330	DARLEHEN AN VERWALTUNGEN	-	-	-	-	-
399	BRUTTOAUSGABEN	36 487	35 406	9 354	-	26 052
430	ABZUEGL. ZAHLUNGEN V. VERWALTUNGEN GLEICHER EBENE	-	-	-	-	-
450	GESAMTAUSGABEN (OHNE BESONDERE FINANZ. VORGAENGE)	36 487	35 406	9 354	-	26 052
480	ABZUEGL. ZAHLUNGEN V. VERWALTUNGEN ANDERER EBENE	-	-	-	-	-
499	NETTOAUSGABEN	36 487	35 406	9 354	-	26 052
500	UNMITTELBARE EINNAHMEN	16 848	16 848	-	-	16 848
510	EINNAHMEN AUS WIRTSCHAFTLICHER TAEITIGKEIT	-	-	-	-	-
521	GEBUEHREN, SONSTIGE ENTGELTE, STRAFEN	-	-	-	-	-
522	UEBRIGE LAUFENDE EINNAHMEN	3 990	3 990	-	-	3 990
530	LAUFENDE ZUSCHUESSE VON ANDEREN BEREICHEN	-	-	-	-	-
610	VERAEUSSERUNG VON SACHVERMOEGEN	-	-	-	-	-
620	VERAEUSSERUNG VON BETEILIGUNGEN	-	-	-	-	-
630	UEBRIGE EINNAHMEN	12 858	12 858	-	-	12 858
6041 EXPORTFOERDERUNG, AUSLANDSMESSEN F 642						
100	UNMITTELBARE AUSGABEN (OHNE ZAHLUNGEN A.AND.BEREICHE)	14 804	14 804	14 804	-	-
111	BEAMTENBEZUEGE	-	-	-	-	-
112	ANGESTELLTENVERGUETUNGEN	-	-	-	-	-
113	ARBEITERLOEHNE	-	-	-	-	-
114	SONSTIGE PERSONALAUSGABEN	-	-	-	-	-
121	UNTERHALTUNG VON UNBEWEGLICHEM VERMOEGEN	-	-	-	-	-
122	BEWIRTSCHAFTUNG DER GRUNDSTUECKE	-	-	-	-	-
123	MIETEN UND PACHTEN	-	-	-	-	-
124	ZUWEISUNGEN AN ZWECKVERBAENDE USW.	-	-	-	-	-
125	UEBRIGER LAUFENDER SACHAUFWAND	14 804	14 804	14 804	-	-
130	BAUMASSNAHMEN	-	-	-	-	-
141	ERWERB VON UNBEWEGLICHEN SACHEN	-	-	-	-	-
142	ERWERB VON BEWEGLICHEN SACHEN	-	-	-	-	-
200	ZAHLUNGEN AN ANDERE BEREICHE	576 237	576 237	576 237	-	-
211	RENTEN, UNTERSTUETZUNGEN U. AEHNL.	-	-	-	-	-
212	LAUFENDE ZUSCHUESSE AN SOZIALE U. AEHNL. EINRICHTG.	-	-	-	-	-
213	UEBRIGE LAUFENDE ZUSCHUESSE	6 814	6 814	6 814	-	-
220	VERMOEGENSUEBERTRAGUNGEN AN ANDERE BEREICHE	-	-	-	-	-
230	DARLEHEN AN ANDERE BEREICHE	569 423	569 423	569 423	-	-
240	BETEILIGUNGEN	-	-	-	-	-
299	UNMITTELBARE AUSGABEN	591 041	591 041	591 041	-	-
300	ZAHLUNGEN AN VERWALTUNGEN	-	-	-	-	-
310	LAUFENDE ZUWEISUNGEN AN VERWALTUNGEN	-	-	-	-	-
320	VERMOEGENSUEBERTRAGUNGEN AN VERWALTUNGEN	-	-	-	-	-
330	DARLEHEN AN VERWALTUNGEN	-	-	-	-	-
399	BRUTTOAUSGABEN	591 041	591 041	591 041	-	-
430	ABZUEGL. ZAHLUNGEN V. VERWALTUNGEN GLEICHER EBENE	-	-	-	-	-
450	GESAMTAUSGABEN (OHNE BESONDERE FINANZ. VORGAENGE)	591 041	591 041	591 041	-	-
480	ABZUEGL. ZAHLUNGEN V. VERWALTUNGEN ANDERER EBENE	-	-	-	-	-
499	NETTOAUSGABEN	591 041	591 041	591 041	-	-
500	UNMITTELBARE EINNAHMEN	513 762	513 762	513 762	-	-
510	EINNAHMEN AUS WIRTSCHAFTLICHER TAEITIGKEIT	-	-	-	-	-
521	GEBUEHREN, SONSTIGE ENTGELTE, STRAFEN	-	-	-	-	-
522	UEBRIGE LAUFENDE EINNAHMEN	-	-	-	-	-
530	LAUFENDE ZUSCHUESSE VON ANDEREN BEREICHEN	-	-	-	-	-
610	VERAEUSSERUNG VON SACHVERMOEGEN	-	-	-	-	-
620	VERAEUSSERUNG VON BETEILIGUNGEN	-	-	-	-	-
630	UEBRIGE EINNAHMEN	513 762	513 762	513 762	-	-

AUFGABENBEREICHEN UND AUSGEWAHLTEN AUSGABE-/EINNAHMEARTEN

DM

LAENDER (EINSCHL. STAATSTADTEN) ZUSAMMEN 6	STAAT 7	GEM. #GV. 8	SCHLESWIG-HOLSTEIN ZUSAMMEN 9			STAAT 10	GEM. #GV. 11	ZUSAMMEN 12	NIEDERSACHSEN STAAT 13		GEM. #GV. 14	NORDRH.-WESTF. ZUSAMMEN 15		NR. 16
HANDEL F 641 6040														
1 065	1 065	-	-	-	-	-	-	-	-	-	-	975	100	
-	-	-	-	-	-	-	-	-	-	-	-	-	-	111
-	-	-	-	-	-	-	-	-	-	-	-	-	-	112
-	-	-	-	-	-	-	-	-	-	-	-	-	-	113
-	-	-	-	-	-	-	-	-	-	-	-	-	-	114
-	-	-	-	-	-	-	-	-	-	-	-	-	-	121
-	-	-	-	-	-	-	-	-	-	-	-	-	-	122
-	-	-	-	-	-	-	-	-	-	-	-	-	-	123
1 065	1 065	-	-	-	-	-	-	-	-	-	-	975	124	
-	-	-	-	-	-	-	-	-	-	-	-	-	-	125
-	-	-	-	-	-	-	-	-	-	-	-	-	-	130
-	-	-	-	-	-	-	-	-	-	-	-	-	-	141
-	-	-	-	-	-	-	-	-	-	-	-	-	-	142
16	16	-	-	-	-	-	-	-	-	-	-	-	-	200
-	-	-	-	-	-	-	-	-	-	-	-	-	-	211
-	-	-	-	-	-	-	-	-	-	-	-	-	-	212
16	16	-	-	-	-	-	-	-	-	-	-	-	-	213
-	-	-	-	-	-	-	-	-	-	-	-	-	-	220
-	-	-	-	-	-	-	-	-	-	-	-	-	-	230
-	-	-	-	-	-	-	-	-	-	-	-	-	-	240
1 081	1 081	-	-	-	-	-	-	-	-	-	-	975	299	
-	-	-	-	-	-	-	-	-	-	-	-	-	-	300
-	-	-	-	-	-	-	-	-	-	-	-	-	-	310
-	-	-	-	-	-	-	-	-	-	-	-	-	-	320
-	-	-	-	-	-	-	-	-	-	-	-	-	-	330
1 081	1 081	-	-	-	-	-	-	-	-	-	-	975	399	
-	-	-	-	-	-	-	-	-	-	-	-	-	-	430
1 081	1 081	-	-	-	-	-	-	-	-	-	-	975	450	
-	-	-	-	-	-	-	-	-	-	-	-	-	-	480
1 081	1 081	-	-	-	-	-	-	-	-	-	-	975	499	
-	-	-	-	-	-	-	-	-	-	-	-	-	-	500
-	-	-	-	-	-	-	-	-	-	-	-	-	-	510
-	-	-	-	-	-	-	-	-	-	-	-	-	-	521
-	-	-	-	-	-	-	-	-	-	-	-	-	-	522
-	-	-	-	-	-	-	-	-	-	-	-	-	-	530
-	-	-	-	-	-	-	-	-	-	-	-	-	-	610
-	-	-	-	-	-	-	-	-	-	-	-	-	-	620
-	-	-	-	-	-	-	-	-	-	-	-	-	-	630

EXPORTFOERDERUNG, AUSLANDSMESSEN F 642 6041

-	-	-	-	-	-	-	-	-	-	100
-	-	-	-	-	-	-	-	-	-	111
-	-	-	-	-	-	-	-	-	-	112
-	-	-	-	-	-	-	-	-	-	113
-	-	-	-	-	-	-	-	-	-	114
-	-	-	-	-	-	-	-	-	-	121
-	-	-	-	-	-	-	-	-	-	122
-	-	-	-	-	-	-	-	-	-	123
-	-	-	-	-	-	-	-	-	-	124
-	-	-	-	-	-	-	-	-	-	125
-	-	-	-	-	-	-	-	-	-	130
-	-	-	-	-	-	-	-	-	-	141
-	-	-	-	-	-	-	-	-	-	142
-	-	-	-	-	-	-	-	-	-	200
-	-	-	-	-	-	-	-	-	-	211
-	-	-	-	-	-	-	-	-	-	212
-	-	-	-	-	-	-	-	-	-	213
-	-	-	-	-	-	-	-	-	-	220
-	-	-	-	-	-	-	-	-	-	230
-	-	-	-	-	-	-	-	-	-	240
-	-	-	-	-	-	-	-	-	-	299
-	-	-	-	-	-	-	-	-	-	300
-	-	-	-	-	-	-	-	-	-	310
-	-	-	-	-	-	-	-	-	-	320
-	-	-	-	-	-	-	-	-	-	330
-	-	-	-	-	-	-	-	-	-	399
-	-	-	-	-	-	-	-	-	-	430
-	-	-	-	-	-	-	-	-	-	450
-	-	-	-	-	-	-	-	-	-	480
-	-	-	-	-	-	-	-	-	-	499
-	-	-	-	-	-	-	-	-	-	500
-	-	-	-	-	-	-	-	-	-	510
-	-	-	-	-	-	-	-	-	-	521
-	-	-	-	-	-	-	-	-	-	522
-	-	-	-	-	-	-	-	-	-	530
-	-	-	-	-	-	-	-	-	-	610
-	-	-	-	-	-	-	-	-	-	620
-	-	-	-	-	-	-	-	-	-	630

AUSGABEN UND EINNAHMEN DER DEFFENTLICHEN HAUSHALTE 1973 NACH

1 000

NR.	NORDRHEIN-WESTFALEN		ZUSAMMEN	HESSEN		GEM. #GV.	RHEINLAND-PFALZ		GEM. #GV.	ZUSAMMEN	BADEN-WUERTTEMBERG		GEM. #GV.
	STAAT 16	GEM. #GV. 17		STAAT 19	STAAT 22		STAAT 25						
6040 HANDEL F 641													
100	975	-	-	-	-	-	90	90	-	-	-	-	-
111	-	-	-	-	-	-	-	-	-	-	-	-	-
112	-	-	-	-	-	-	-	-	-	-	-	-	-
113	-	-	-	-	-	-	-	-	-	-	-	-	-
114	-	-	-	-	-	-	-	-	-	-	-	-	-
121	-	-	-	-	-	-	-	-	-	-	-	-	-
122	-	-	-	-	-	-	-	-	-	-	-	-	-
123	-	-	-	-	-	-	-	-	-	-	-	-	-
124	975	-	-	-	-	-	90	90	-	-	-	-	-
125	-	-	-	-	-	-	-	-	-	-	-	-	-
130	-	-	-	-	-	-	-	-	-	-	-	-	-
141	-	-	-	-	-	-	-	-	-	-	-	-	-
142	-	-	-	-	-	-	-	-	-	-	-	-	-
200	-	-	-	-	-	-	16	16	-	-	-	-	-
211	-	-	-	-	-	-	-	-	-	-	-	-	-
212	-	-	-	-	-	-	-	-	-	-	-	-	-
213	-	-	-	-	-	-	16	16	-	-	-	-	-
220	-	-	-	-	-	-	-	-	-	-	-	-	-
230	-	-	-	-	-	-	-	-	-	-	-	-	-
240	-	-	-	-	-	-	-	-	-	-	-	-	-
299	975	-	-	-	-	-	106	106	-	-	-	-	-
300	-	-	-	-	-	-	-	-	-	-	-	-	-
310	-	-	-	-	-	-	-	-	-	-	-	-	-
320	-	-	-	-	-	-	-	-	-	-	-	-	-
330	-	-	-	-	-	-	-	-	-	-	-	-	-
399	975	-	-	-	-	-	106	106	-	-	-	-	-
430	-	-	-	-	-	-	-	-	-	-	-	-	-
450	975	-	-	-	-	-	106	106	-	-	-	-	-
480	-	-	-	-	-	-	-	-	-	-	-	-	-
499	975	-	-	-	-	-	106	106	-	-	-	-	-
500	-	-	-	-	-	-	-	-	-	-	-	-	-
510	-	-	-	-	-	-	-	-	-	-	-	-	-
521	-	-	-	-	-	-	-	-	-	-	-	-	-
522	-	-	-	-	-	-	-	-	-	-	-	-	-
530	-	-	-	-	-	-	-	-	-	-	-	-	-
610	-	-	-	-	-	-	-	-	-	-	-	-	-
620	-	-	-	-	-	-	-	-	-	-	-	-	-
630	-	-	-	-	-	-	-	-	-	-	-	-	-

6041 EXPORTFOERDERUNG, AUSLANDSMESSEN F 642

100	-	-	-	-	-	-	-	-	-	-	-	-	-	-
111	-	-	-	-	-	-	-	-	-	-	-	-	-	-
112	-	-	-	-	-	-	-	-	-	-	-	-	-	-
113	-	-	-	-	-	-	-	-	-	-	-	-	-	-
114	-	-	-	-	-	-	-	-	-	-	-	-	-	-
121	-	-	-	-	-	-	-	-	-	-	-	-	-	-
122	-	-	-	-	-	-	-	-	-	-	-	-	-	-
123	-	-	-	-	-	-	-	-	-	-	-	-	-	-
124	-	-	-	-	-	-	-	-	-	-	-	-	-	-
125	-	-	-	-	-	-	-	-	-	-	-	-	-	-
130	-	-	-	-	-	-	-	-	-	-	-	-	-	-
141	-	-	-	-	-	-	-	-	-	-	-	-	-	-
142	-	-	-	-	-	-	-	-	-	-	-	-	-	-
200	-	-	-	-	-	-	-	-	-	-	-	-	-	-
211	-	-	-	-	-	-	-	-	-	-	-	-	-	-
212	-	-	-	-	-	-	-	-	-	-	-	-	-	-
213	-	-	-	-	-	-	-	-	-	-	-	-	-	-
220	-	-	-	-	-	-	-	-	-	-	-	-	-	-
230	-	-	-	-	-	-	-	-	-	-	-	-	-	-
240	-	-	-	-	-	-	-	-	-	-	-	-	-	-
299	-	-	-	-	-	-	-	-	-	-	-	-	-	-
300	-	-	-	-	-	-	-	-	-	-	-	-	-	-
310	-	-	-	-	-	-	-	-	-	-	-	-	-	-
320	-	-	-	-	-	-	-	-	-	-	-	-	-	-
330	-	-	-	-	-	-	-	-	-	-	-	-	-	-
399	-	-	-	-	-	-	-	-	-	-	-	-	-	-
430	-	-	-	-	-	-	-	-	-	-	-	-	-	-
450	-	-	-	-	-	-	-	-	-	-	-	-	-	-
480	-	-	-	-	-	-	-	-	-	-	-	-	-	-
499	-	-	-	-	-	-	-	-	-	-	-	-	-	-
500	-	-	-	-	-	-	-	-	-	-	-	-	-	-
510	-	-	-	-	-	-	-	-	-	-	-	-	-	-
521	-	-	-	-	-	-	-	-	-	-	-	-	-	-
522	-	-	-	-	-	-	-	-	-	-	-	-	-	-
530	-	-	-	-	-	-	-	-	-	-	-	-	-	-
610	-	-	-	-	-	-	-	-	-	-	-	-	-	-
620	-	-	-	-	-	-	-	-	-	-	-	-	-	-
630	-	-	-	-	-	-	-	-	-	-	-	-	-	-

AUFGABENBEREICHEN UND AUSGEWAHLTEN AUSGABE-/EINNAHMEARTEN

DM

ZUSAMMEN 27	BAYERN STAAT 28	GEM./GV. 29	ZUSAMMEN 30	SAARLAND STAAT 31	GEM./GV. 32	STADTST. ZUSAMMEN 33	HAMBURG 34	BREMEN 35	BERLIN (WEST) 36	
										HANDEL F 641 6040
-	-	-	-	-	-	-	-	-	-	100
-	-	-	-	-	-	-	-	-	-	111
-	-	-	-	-	-	-	-	-	-	112
-	-	-	-	-	-	-	-	-	-	113
-	-	-	-	-	-	-	-	-	-	114
-	-	-	-	-	-	-	-	-	-	121
-	-	-	-	-	-	-	-	-	-	122
-	-	-	-	-	-	-	-	-	-	123
-	-	-	-	-	-	-	-	-	-	124
-	-	-	-	-	-	-	-	-	-	125
-	-	-	-	-	-	-	-	-	-	130
-	-	-	-	-	-	-	-	-	-	141
-	-	-	-	-	-	-	-	-	-	142
-	-	-	-	-	-	-	-	-	-	200
-	-	-	-	-	-	-	-	-	-	211
-	-	-	-	-	-	-	-	-	-	212
-	-	-	-	-	-	-	-	-	-	213
-	-	-	-	-	-	-	-	-	-	220
-	-	-	-	-	-	-	-	-	-	230
-	-	-	-	-	-	-	-	-	-	240
-	-	-	-	-	-	-	-	-	-	299
-	-	-	-	-	-	-	-	-	-	300
-	-	-	-	-	-	-	-	-	-	310
-	-	-	-	-	-	-	-	-	-	320
-	-	-	-	-	-	-	-	-	-	330
-	-	-	-	-	-	-	-	-	-	399
-	-	-	-	-	-	-	-	-	-	430
-	-	-	-	-	-	-	-	-	-	450
-	-	-	-	-	-	-	-	-	-	480
-	-	-	-	-	-	-	-	-	-	499
-	-	-	-	-	-	-	-	-	-	500
-	-	-	-	-	-	-	-	-	-	510
-	-	-	-	-	-	-	-	-	-	521
-	-	-	-	-	-	-	-	-	-	522
-	-	-	-	-	-	-	-	-	-	530
-	-	-	-	-	-	-	-	-	-	610
-	-	-	-	-	-	-	-	-	-	620
-	-	-	-	-	-	-	-	-	-	630

EXPORTFÖRDERUNG, AUSLANDSMESSEN F 642 6041

-	-	-	-	-	-	-	-	-	-	100
-	-	-	-	-	-	-	-	-	-	111
-	-	-	-	-	-	-	-	-	-	112
-	-	-	-	-	-	-	-	-	-	113
-	-	-	-	-	-	-	-	-	-	114
-	-	-	-	-	-	-	-	-	-	121
-	-	-	-	-	-	-	-	-	-	122
-	-	-	-	-	-	-	-	-	-	123
-	-	-	-	-	-	-	-	-	-	124
-	-	-	-	-	-	-	-	-	-	125
-	-	-	-	-	-	-	-	-	-	130
-	-	-	-	-	-	-	-	-	-	141
-	-	-	-	-	-	-	-	-	-	142
-	-	-	-	-	-	-	-	-	-	200
-	-	-	-	-	-	-	-	-	-	211
-	-	-	-	-	-	-	-	-	-	212
-	-	-	-	-	-	-	-	-	-	213
-	-	-	-	-	-	-	-	-	-	220
-	-	-	-	-	-	-	-	-	-	230
-	-	-	-	-	-	-	-	-	-	240
-	-	-	-	-	-	-	-	-	-	299
-	-	-	-	-	-	-	-	-	-	300
-	-	-	-	-	-	-	-	-	-	310
-	-	-	-	-	-	-	-	-	-	320
-	-	-	-	-	-	-	-	-	-	330
-	-	-	-	-	-	-	-	-	-	399
-	-	-	-	-	-	-	-	-	-	430
-	-	-	-	-	-	-	-	-	-	450
-	-	-	-	-	-	-	-	-	-	480
-	-	-	-	-	-	-	-	-	-	499
-	-	-	-	-	-	-	-	-	-	500
-	-	-	-	-	-	-	-	-	-	510
-	-	-	-	-	-	-	-	-	-	521
-	-	-	-	-	-	-	-	-	-	522
-	-	-	-	-	-	-	-	-	-	530
-	-	-	-	-	-	-	-	-	-	610
-	-	-	-	-	-	-	-	-	-	620
-	-	-	-	-	-	-	-	-	-	630

AUSGABEN UND EINKÄUFEN DER ÖFFENTLICHEN HAUSHALTE 1973 NACH

1 000

NR.	ART DER AUSGABEN / EINKÄUFEN	INSGESAMT 1	BUND, LAF, ERP ZUSAMMEN 2	BUND 3	LASTENAUS- GLEICHF. 4	ERP-SOND- VERMOEGEN 5
6042 MÄRKTE U. MESSEN F 643						
100	UNMITTELBARE AUSGABEN (OHNE ZAHLUNGEN A. AND. BEREICHE)	100 250	1 452	152	-	1 300
111	BEAMTENBEZÜGE	4 102	-	-	-	-
112	ANGESTELLTENVERGÜETUNGEN	7 565	-	-	-	-
113	ARBEITERLÖHNE	12 036	-	-	-	-
114	SONSTIGE PERSONALAUSGABEN	226	-	-	-	-
121	UNTERHALTUNG VON UNBEWEGLICHEN VERMOEGEN	5 296	-	-	-	-
122	BEWIRTSCHAFTUNG DER GRUNDSTÜCKE	688	-	-	-	-
123	MIETEN UND PÄCHTEN	-	-	-	-	-
124	ZUWEISUNGEN AN ZWECKVERBAENDE USW.	11 500	1 452	152	-	1 300
125	UEBRIGER LAUFENDER SACHAUFWAND	38 717	-	-	-	-
130	BAUMASSNAHMEN	18 404	-	-	-	-
141	ERWERB VON UNBEWEGLICHEN SACHEN	633	-	-	-	-
142	ERWERB VON BEWEGLICHEN SACHEN	1 083	-	-	-	-
200	ZAHLUNGEN AN ANDERE BEREICHE	6 022	-	-	-	-
211	RENTEN, UNTERSTÜETZUNGEN U. ÄHNL.	-	-	-	-	-
212	LAUFENDE ZUSCHUESSE AN SOZIALE U. ÄHNL. EINRICHTG.	-	-	-	-	-
213	UEBRIGE LAUFENDE ZUSCHUESSE	566	-	-	-	-
220	VERMOEGENSUEBERTRAGUNGEN AN ANDERE BEREICHE	-	-	-	-	-
230	DARLEHEN AN ANDERE BEREICHE	1 436	-	-	-	-
240	BETEILIGUNGEN	4 020	-	-	-	-
299	UNMITTELBARE AUSGABEN	106 272	1 452	152	-	1 300
300	ZAHLUNGEN AN VERWALTUNGEN	6 548	-	-	-	-
310	LAUFENDE ZUWEISUNGEN AN VERWALTUNGEN	1 348	-	-	-	-
320	VERMOEGENSUEBERTRAGUNGEN AN VERWALTUNGEN	5 200	-	-	-	-
330	DARLEHEN AN VERWALTUNGEN	-	-	-	-	-
399	BRUTTOAUSGABEN	112 820	1 452	152	-	1 300
430	ABZUEGL. ZAHLUNGEN V. VERWALTUNGEN GLEICHER EBENE	1 547	-	-	-	-
450	GESAMTAUSGABEN (OHNE BESONDERE FINANZ. VORGAENGE)	111 273	1 452	152	-	1 300
480	ABZUEGL. ZAHLUNGEN V. VERWALTUNGEN ANDERER EBENE	-	275	275	-	-
499	NETTOAUSGABEN	111 273	1 177	123-	-	1 300
500	UNMITTELBARE EINKÄUFEN	76 466	-	-	-	-
510	EINKÄUFEN AUS WIRTSCHAFTLICHER TÄETIGKEIT	19 118	-	-	-	-
521	GEBUEHREN, SONSTIGE ENTGELTE, STRAFEN	50 079	-	-	-	-
522	UEBRIGE LAUFENDE EINKÄUFEN	6 369	-	-	-	-
530	LAUFENDE ZUSCHUESSE VON ANDEREN BEREICHEN	23	-	-	-	-
610	VERAEUSSERUNG VON SACHVERMOEGEN	239	-	-	-	-
620	VERAEUSSERUNG VON BETEILIGUNGEN	-	-	-	-	-
630	UEBRIGE EINKÄUFEN	638	-	-	-	-
6043 SONSTIGES F 649						
100	UNMITTELBARE AUSGABEN (OHNE ZAHLUNGEN A. AND. BEREICHE)	8 122	5 950	5 950	-	-
111	BEAMTENBEZÜGE	-	-	-	-	-
112	ANGESTELLTENVERGÜETUNGEN	-	-	-	-	-
113	ARBEITERLÖHNE	-	-	-	-	-
114	SONSTIGE PERSONALAUSGABEN	-	-	-	-	-
121	UNTERHALTUNG VON UNBEWEGLICHEN VERMOEGEN	-	-	-	-	-
122	BEWIRTSCHAFTUNG DER GRUNDSTÜCKE	-	-	-	-	-
123	MIETEN UND PÄCHTEN	-	-	-	-	-
124	ZUWEISUNGEN AN ZWECKVERBAENDE USW.	8 122	5 950	5 950	-	-
125	UEBRIGER LAUFENDER SACHAUFWAND	-	-	-	-	-
130	BAUMASSNAHMEN	-	-	-	-	-
141	ERWERB VON UNBEWEGLICHEN SACHEN	-	-	-	-	-
142	ERWERB VON BEWEGLICHEN SACHEN	-	-	-	-	-
200	ZAHLUNGEN AN ANDERE BEREICHE	6 546	6 370	6 370	-	-
211	RENTEN, UNTERSTÜETZUNGEN U. ÄHNL.	-	-	-	-	-
212	LAUFENDE ZUSCHUESSE AN SOZIALE U. ÄHNL. EINRICHTG.	3 132	3 012	3 012	-	-
213	UEBRIGE LAUFENDE ZUSCHUESSE	2 248	2 192	2 192	-	-
220	VERMOEGENSUEBERTRAGUNGEN AN ANDERE BEREICHE	-	-	-	-	-
230	DARLEHEN AN ANDERE BEREICHE	1 166	1 166	1 166	-	-
240	BETEILIGUNGEN	-	-	-	-	-
299	UNMITTELBARE AUSGABEN	14 668	12 320	12 320	-	-
300	ZAHLUNGEN AN VERWALTUNGEN	-	-	-	-	-
310	LAUFENDE ZUWEISUNGEN AN VERWALTUNGEN	-	-	-	-	-
320	VERMOEGENSUEBERTRAGUNGEN AN VERWALTUNGEN	-	-	-	-	-
330	DARLEHEN AN VERWALTUNGEN	-	-	-	-	-
399	BRUTTOAUSGABEN	14 668	12 320	12 320	-	-
430	ABZUEGL. ZAHLUNGEN V. VERWALTUNGEN GLEICHER EBENE	-	-	-	-	-
450	GESAMTAUSGABEN (OHNE BESONDERE FINANZ. VORGAENGE)	14 668	12 320	12 320	-	-
480	ABZUEGL. ZAHLUNGEN V. VERWALTUNGEN ANDERER EBENE	-	-	-	-	-
499	NETTOAUSGABEN	14 668	12 320	12 320	-	-
500	UNMITTELBARE EINKÄUFEN	2 488	2 488	2 488	-	-
510	EINKÄUFEN AUS WIRTSCHAFTLICHER TÄETIGKEIT	-	-	-	-	-
521	GEBUEHREN, SONSTIGE ENTGELTE, STRAFEN	-	-	-	-	-
522	UEBRIGE LAUFENDE EINKÄUFEN	-	-	-	-	-
530	LAUFENDE ZUSCHUESSE VON ANDEREN BEREICHEN	-	-	-	-	-
610	VERAEUSSERUNG VON SACHVERMOEGEN	-	-	-	-	-
620	VERAEUSSERUNG VON BETEILIGUNGEN	-	-	-	-	-
630	UEBRIGE EINKÄUFEN	2 488	2 488	2 488	-	-

AUFGABENBEREICHEN UND AUSGEWAHLTEN AUSGABE-/EINNAHMEARTEN

DM

LAENDER (EINSCHL. STAATSTAATEN)			SCHLESWIG-HOLSTEIN			NIEDERSACHSEN			NORDRH.-WESTF.		
ZUSAMMEN	STAAT	GEM. #GV.	ZUSAMMEN	STAAT	GEM. #GV.	ZUSAMMEN	STAAT	GEM. #GV.	ZUSAMMEN	NR.	
6	7	8	9	10	11	12	13	14	15		
MAERKTE U. MESSEN F 643 6042											
98 798	27 768	71 030	2 919	39	2 880	4 070	-	6 070	28 549	100	
4 102	87	4 015	88	-	88	299	-	299	1 147	111	
7 565	987	6 578	370	-	370	878	-	878	2 935	112	
12 036	118	11 918	366	-	366	877	-	877	4 859	113	
226	57	169	7	-	7	-	-	-	32	114	
5 296	1 462	3 834	45	-	45	399	-	399	1 656	121	
688	688	-	-	-	-	-	-	-	-	122	
-	-	-	-	-	-	-	-	-	-	123	
10 048	9 941	107	39	39	-	-	-	-	12	124	
38 717	3 164	35 553	1 117	-	1 117	3 424	-	3 424	15 450	125	
18 404	10 747	7 657	326	-	326	189	-	189	2 143	130	
633	-	633	537	-	537	-	-	-	5	141	
1 083	517	566	24	-	24	4	-	4	310	142	
6 022	6 002	20	-	-	-	4 020	4 000	20	-	200	
-	-	-	-	-	-	-	-	-	-	211	
-	-	-	-	-	-	-	-	-	-	212	
566	566	-	-	-	-	-	-	-	-	213	
1 436	1 436	-	-	-	-	-	-	-	-	220	
4 020	4 000	20	-	-	-	4 020	4 000	20	-	230	
-	-	-	-	-	-	-	-	-	-	240	
104 820	33 770	71 050	2 919	39	2 880	10 090	4 000	6 090	28 549	299	
6 548	6 498	50	-	-	-	-	-	-	42	300	
1 348	1 298	50	-	-	-	-	-	-	42	310	
5 200	5 200	-	-	-	-	-	-	-	-	320	
-	-	-	-	-	-	-	-	-	-	330	
111 368	40 268	71 100	2 919	39	2 880	10 090	4 000	6 090	28 591	399	
1 022	-	49	334	-	-	-	-	-	8	430	
110 346	40 268	71 051	2 585	39	2 880	10 090	4 000	6 090	28 583	450	
250	250	973	-	-	334	-	-	-	-	480	
110 096	40 018	70 078	2 585	39	2 546	10 090	4 000	6 090	28 583	499	
76 466	10 328	66 138	2 075	-	2 075	5 858	-	5 858	27 481	500	
19 118	9 746	9 372	17	-	17	980	-	980	4 979	510	
50 079	-	50 079	1 954	-	1 954	4 576	-	4 576	19 688	521	
6 369	115	6 254	101	-	101	300	-	300	2 595	522	
23	-	23	-	-	-	-	-	-	-	530	
239	-	239	-	-	-	-	-	-	219	610	
-	-	-	-	-	-	-	-	-	-	620	
638	467	171	3	-	3	2	-	2	-	630	
SONSTIGES F 649 6043											
2 172	2 172	-	-	-	-	265	265	-	560	100	
-	-	-	-	-	-	-	-	-	-	111	
-	-	-	-	-	-	-	-	-	-	112	
-	-	-	-	-	-	-	-	-	-	113	
-	-	-	-	-	-	-	-	-	-	114	
-	-	-	-	-	-	-	-	-	-	121	
-	-	-	-	-	-	-	-	-	-	122	
-	-	-	-	-	-	-	-	-	-	123	
2 172	2 172	-	-	-	-	265	265	-	560	124	
-	-	-	-	-	-	-	-	-	-	125	
-	-	-	-	-	-	-	-	-	-	130	
-	-	-	-	-	-	-	-	-	-	141	
-	-	-	-	-	-	-	-	-	-	142	
176	176	-	120	120	-	-	-	-	-	200	
-	-	-	-	-	-	-	-	-	-	211	
120	120	-	120	120	-	-	-	-	-	212	
56	56	-	-	-	-	-	-	-	-	213	
-	-	-	-	-	-	-	-	-	-	220	
-	-	-	-	-	-	-	-	-	-	230	
-	-	-	-	-	-	-	-	-	-	240	
2 348	2 348	-	120	120	-	265	265	-	560	299	
-	-	-	-	-	-	-	-	-	-	300	
-	-	-	-	-	-	-	-	-	-	310	
-	-	-	-	-	-	-	-	-	-	320	
-	-	-	-	-	-	-	-	-	-	330	
2 348	2 348	-	120	120	-	265	265	-	560	399	
-	-	-	-	-	-	-	-	-	-	430	
2 348	2 348	-	120	120	-	265	265	-	560	450	
-	-	-	-	-	-	-	-	-	-	480	
2 348	2 348	-	120	120	-	265	265	-	560	499	
-	-	-	-	-	-	-	-	-	-	500	
-	-	-	-	-	-	-	-	-	-	510	
-	-	-	-	-	-	-	-	-	-	521	
-	-	-	-	-	-	-	-	-	-	522	
-	-	-	-	-	-	-	-	-	-	530	
-	-	-	-	-	-	-	-	-	-	610	
-	-	-	-	-	-	-	-	-	-	620	
-	-	-	-	-	-	-	-	-	-	630	

AUSGABEN UND EINNAHMEN DER DEFFENTLICHEN HAUSHALTE 1973 NACH

1 000

NR.	NORDRHEIN-WESTFALEN		ZUSAMMEN 18	HESSEN		ZUSAMMEN 21	RHEINLAND-PFALZ		ZUSAMMEN 24	BADEN-WÜRTTEMBERG		ZUSAMMEN 26
	STAAT 16	GEM./GV. 17		STAAT 19	GEM./GV. 20		STAAT 22	GEM./GV. 23		STAAT 25	GEM./GV. 26	
6042 MAERKTE U.MESSEN F 643												
100	-	28 549	3 455	-	3 455	3 316	187	3 129	9 756	-	9 756	
111	-	1 147	123	-	123	216	-	216	562	-	562	
112	-	2 935	219	-	219	248	-	248	853	-	853	
113	-	4 859	338	-	338	474	-	474	2 265	-	2 265	
114	-	32	6	-	6	-	-	-	50	-	50	
121	-	1 656	278	-	278	79	-	79	583	-	583	
122	-	-	-	-	-	-	-	-	-	-	-	
123	-	-	-	-	-	-	-	-	-	-	-	
124	-	12	33	-	33	45	-	45	-	-	-	
125	-	15 450	1 779	-	1 779	2 040	47	1 993	3 680	-	3 680	
130	-	2 143	620	-	620	73	-	73	1 641	-	1 641	
141	-	5	50	-	50	-	-	-	-	-	-	
142	-	310	9	-	9	141	140	1	122	-	122	
200	-	-	-	-	-	-	-	-	-	-	-	
211	-	-	-	-	-	-	-	-	-	-	-	
212	-	-	-	-	-	-	-	-	-	-	-	
213	-	-	-	-	-	-	-	-	-	-	-	
220	-	-	-	-	-	-	-	-	-	-	-	
230	-	-	-	-	-	-	-	-	-	-	-	
240	-	-	-	-	-	-	-	-	-	-	-	
299	-	28 549	3 455	-	3 455	3 316	187	3 129	9 756	-	9 756	
300	-	42	8	-	8	1 498	1 498	-	-	-	-	
310	-	42	8	-	8	1 298	1 298	-	-	-	-	
320	-	-	-	-	-	200	200	-	-	-	-	
330	-	-	-	-	-	-	-	-	-	-	-	
399	-	28 591	3 463	-	3 463	4 814	1 685	3 129	9 756	-	9 756	
430	-	4	104	-	41	19	-	-	208	-	4	
450	-	28 587	3 359	-	3 422	4 795	1 685	3 129	9 548	-	9 752	
480	-	4	-	-	63	-	-	19	-	-	204	
499	-	28 583	3 359	-	3 359	4 795	1 685	3 110	9 548	-	9 548	
500	-	27 481	2 650	-	2 650	2 612	-	2 612	8 493	-	8 493	
510	-	4 979	289	-	289	312	-	312	1 258	-	1 258	
521	-	19 688	1 905	-	1 905	2 138	-	2 138	6 893	-	6 893	
522	-	2 595	419	-	419	153	-	153	332	-	332	
530	-	-	5	-	5	9	-	9	6	-	6	
610	-	219	20	-	20	-	-	-	-	-	-	
620	-	-	-	-	-	-	-	-	-	-	-	
630	-	-	12	-	12	-	-	-	4	-	4	
6043 SONSTIGES F 649												
100	560	-	301	301	-	-	-	-	534	534	-	
111	-	-	-	-	-	-	-	-	-	-	-	
112	-	-	-	-	-	-	-	-	-	-	-	
113	-	-	-	-	-	-	-	-	-	-	-	
114	-	-	-	-	-	-	-	-	-	-	-	
121	-	-	-	-	-	-	-	-	-	-	-	
122	-	-	-	-	-	-	-	-	-	-	-	
123	-	-	-	-	-	-	-	-	-	-	-	
124	560	-	301	301	-	-	-	-	534	534	-	
125	-	-	-	-	-	-	-	-	-	-	-	
130	-	-	-	-	-	-	-	-	-	-	-	
141	-	-	-	-	-	-	-	-	-	-	-	
142	-	-	-	-	-	-	-	-	-	-	-	
200	-	-	-	-	-	-	-	-	-	-	-	
211	-	-	-	-	-	-	-	-	-	-	-	
212	-	-	-	-	-	-	-	-	-	-	-	
213	-	-	-	-	-	-	-	-	-	-	-	
220	-	-	-	-	-	-	-	-	-	-	-	
230	-	-	-	-	-	-	-	-	-	-	-	
240	-	-	-	-	-	-	-	-	-	-	-	
299	560	-	301	301	-	-	-	-	534	534	-	
300	-	-	-	-	-	-	-	-	-	-	-	
310	-	-	-	-	-	-	-	-	-	-	-	
320	-	-	-	-	-	-	-	-	-	-	-	
330	-	-	-	-	-	-	-	-	-	-	-	
399	560	-	301	301	-	-	-	-	534	534	-	
430	-	-	-	-	-	-	-	-	-	-	-	
450	560	-	301	301	-	-	-	-	534	534	-	
480	-	-	-	-	-	-	-	-	-	-	-	
499	560	-	301	301	-	-	-	-	534	534	-	
500	-	-	-	-	-	-	-	-	-	-	-	
510	-	-	-	-	-	-	-	-	-	-	-	
521	-	-	-	-	-	-	-	-	-	-	-	
522	-	-	-	-	-	-	-	-	-	-	-	
530	-	-	-	-	-	-	-	-	-	-	-	
610	-	-	-	-	-	-	-	-	-	-	-	
620	-	-	-	-	-	-	-	-	-	-	-	
630	-	-	-	-	-	-	-	-	-	-	-	

AUFGABENBEREICHEN UND AUSGEWAELHTEN AUSGABE-/EINNAHMEARTEN

DM

ZUSAMMEN 27	BAYERN STAAT 28	GEN.-/GV. 29	ZUSAMMEN 30	SAARLAND STAAT 31	GEN.-/GV. 32	STADTST. ZUSAMMEN 33	HAMBURG 34	BREMEN 35	BERLIN (WEST) 36	
MAERKTE U. MESSEN F 643 6042										
15 967	-	15 967	1 262	38	1 224	27 504	26 512	-	992	100
1 490	-	1 490	90	-	90	87	87	-	-	111
859	-	859	216	-	216	987	987	-	-	112
2 442	-	2 442	297	-	297	118	118	-	-	113
74	-	74	-	-	-	57	57	-	-	114
748	-	748	46	-	46	1 462	1 462	-	-	121
-	-	-	-	-	-	688	688	-	-	122
-	-	-	-	-	-	-	-	-	-	123
17	-	17	-	-	-	9 902	9 902	-	-	124
7 541	-	7 541	607	38	569	3 079	2 087	-	992	125
2 659	-	2 659	6	-	6	10 747	10 747	-	-	130
41	-	41	-	-	-	-	-	-	-	141
96	-	96	-	-	-	377	377	-	-	142
1 727	1 727	-	-	-	-	275	-	-	275	200
-	-	-	-	-	-	-	-	-	-	211
-	-	-	-	-	-	-	-	-	-	212
291	291	-	-	-	-	275	-	-	275	213
1 436	1 436	-	-	-	-	-	-	-	-	220
-	-	-	-	-	-	-	-	-	-	230
-	-	-	-	-	-	-	-	-	-	240
17 694	1 727	15 967	1 262	38	1 224	27 779	26 512	-	1 267	299
5 000	5 000	-	-	-	-	-	-	-	-	300
-	-	-	-	-	-	-	-	-	-	310
5 000	5 000	-	-	-	-	-	-	-	-	320
-	-	-	-	-	-	-	-	-	-	330
22 694	6 727	15 967	1 262	38	1 224	27 779	26 512	-	1 267	399
349	-	-	-	-	-	-	-	-	-	430
22 345	6 727	15 967	1 262	38	1 224	27 779	26 512	-	1 267	450
-	-	349	-	-	-	250	250	-	-	480
22 345	6 727	15 618	1 262	38	1 224	27 529	26 262	-	1 267	499
15 776	210	15 566	1 403	-	1 403	10 118	10 118	-	-	500
1 480	-	1 480	57	-	57	9 746	9 746	-	-	510
11 647	-	11 647	1 278	-	1 278	-	-	-	-	521
2 360	74	2 286	68	-	68	41	41	-	-	522
3	-	3	-	-	-	-	-	-	-	530
-	-	-	-	-	-	-	-	-	-	610
-	-	-	-	-	-	-	-	-	-	620
286	136	150	-	-	-	331	331	-	-	630
SONSTIGES F 649 6043										
200	200	-	10	10	-	302	153	149	-	100
-	-	-	-	-	-	-	-	-	-	111
-	-	-	-	-	-	-	-	-	-	112
-	-	-	-	-	-	-	-	-	-	113
-	-	-	-	-	-	-	-	-	-	114
-	-	-	-	-	-	-	-	-	-	121
-	-	-	-	-	-	-	-	-	-	122
-	-	-	-	-	-	-	-	-	-	123
200	200	-	10	10	-	302	153	149	-	124
-	-	-	-	-	-	-	-	-	-	125
-	-	-	-	-	-	-	-	-	-	130
-	-	-	-	-	-	-	-	-	-	141
-	-	-	-	-	-	-	-	-	-	142
-	-	-	-	-	-	56	-	56	-	200
-	-	-	-	-	-	-	-	-	-	211
-	-	-	-	-	-	56	-	56	-	212
-	-	-	-	-	-	-	-	-	-	213
-	-	-	-	-	-	-	-	-	-	220
-	-	-	-	-	-	-	-	-	-	230
-	-	-	-	-	-	-	-	-	-	240
200	200	-	10	10	-	358	153	205	-	299
-	-	-	-	-	-	-	-	-	-	300
-	-	-	-	-	-	-	-	-	-	310
-	-	-	-	-	-	-	-	-	-	320
-	-	-	-	-	-	-	-	-	-	330
200	200	-	10	10	-	358	153	205	-	399
-	-	-	-	-	-	-	-	-	-	430
200	200	-	10	10	-	358	153	205	-	450
-	-	-	-	-	-	-	-	-	-	480
200	200	-	10	10	-	358	153	205	-	499
-	-	-	-	-	-	-	-	-	-	500
-	-	-	-	-	-	-	-	-	-	510
-	-	-	-	-	-	-	-	-	-	521
-	-	-	-	-	-	-	-	-	-	522
-	-	-	-	-	-	-	-	-	-	530
-	-	-	-	-	-	-	-	-	-	610
-	-	-	-	-	-	-	-	-	-	620
-	-	-	-	-	-	-	-	-	-	630

AUSGABEN UND EINNAHMEN DER OEFFENTLICHEN HAUSHALTE 1973 NACH

1 000

NR.	ART DER AUSGABEN / EINNAHMEN	INSGESAMT 1	BUND, LAF, ERP ZUSAMMEN 2	BUND 3	LASTENAUS- GLEICHF. 4	ERP-SOND. VERMOEGEN 5
6044 FOERDERUNG DES FREMDENVERKEHRS F 65						
100	UNMITTELBARE AUSGABEN (OHNE ZAHLUNGEN A.AND.BEREICHE)	565 069	13 767	13 767	-	-
111	BEAMTENBEZUEGE	13 850	-	-	-	-
112	ANGESTELLTENVERGUETUNGEN	41 538	-	-	-	-
113	ARBEITERLOEHNE	10 799	-	-	-	-
114	SONSTIGE PERSONALAUSGABEN	1 038	-	-	-	-
121	UNTERHALTUNG VON UNBEWEGLICHEM VERMOEGEN	7 369	-	-	-	-
122	BEWIRTSCHAFTUNG DER GRUNDSTUECKE	2	-	-	-	-
123	MIETEN UND PACTEN	5	-	-	-	-
124	ZUWEISUNGEN AN ZWECKVERBAENDE USW.	64 571	13 767	13 767	-	-
125	UEBRIGER LAUFENDER SACHAUFWAND	113 343	-	-	-	-
130	BAUNASSNAHMEN	207 273	-	-	-	-
141	ERWERB VON UNBEWEGLICHEN SACHEN	102 313	-	-	-	-
142	ERWERB VON BEWEGLICHEN SACHEN	2 968	-	-	-	-
200	ZAHLUNGEN AN ANDERE BEREICHE	54 217	14 265	-	-	14 265
211	RENTEN, UNTERSTUETZUNGEN U. AEHNL.	-	-	-	-	-
212	LAUFENDE ZUSCHUESSE AN SOZIALE U. AEHNL. EINRICHTG.	-	-	-	-	-
213	UEBRIGE LAUFENDE ZUSCHUESSE	4 144	-	-	-	-
220	VERMOEGENSUEBERTRAGUNGEN AN ANDERE BEREICHE	12 422	-	-	-	-
230	DARLEHEN AN ANDERE BEREICHE	34 415	14 265	-	-	14 265
240	BETEILIGUNGEN	3 236	-	-	-	-
299	UNMITTELBARE AUSGABEN	619 286	28 032	13 767	-	14 265
300	ZAHLUNGEN AN VERWALTUNGEN	41 041	-	-	-	-
310	LAUFENDE ZUWEISUNGEN AN VERWALTUNGEN	18 726	-	-	-	-
320	VERMOEGENSUEBERTRAGUNGEN AN VERWALTUNGEN	22 315	-	-	-	-
330	DARLEHEN AN VERWALTUNGEN	-	-	-	-	-
399	BRUTTOAUSGABEN	660 327	28 032	13 767	-	14 265
430	ABZUEGL. ZAHLUNGEN V. VERWALTUNGEN GLEICHER EBENE	122 523	-	-	-	-
450	GESAMTAUSGABEN (OHNE BESONDERE FINANZ. VORGAENGE)	537 804	28 032	13 767	-	14 265
480	ABZUEGL. ZAHLUNGEN V. VERWALTUNGEN ANDERER EBENE	-	-	-	-	-
499	NETTOAUSGABEN	537 804	28 032	13 767	-	14 265
500	UNMITTELBARE EINNAHMEN	169 307	11 455	-	-	11 455
510	EINNAHMEN AUS WIRTSCHAFTLICHER TAEITIGKEIT	15 567	-	-	-	-
521	GEBOEHREN, SONSTIGE ENTGELTE, STRAFEN	30 832	-	-	-	-
522	UEBRIGE LAUFENDE EINNAHMEN	44 136	2 638	-	-	2 638
530	LAUFENDE ZUSCHUESSE VON ANDEREN BEREICHEN	3 302	-	-	-	-
610	VERAEUSSERUNG VON SACHVERMOEGEN	46 102	-	-	-	-
620	VERAEUSSERUNG VON BETEILIGUNGEN	-	-	-	-	-
630	UEBRIGE EINNAHMEN	29 368	8 817	-	-	8 817
6045 GELD- UND VERSICHERUNGSWESEN F 66						
100	UNMITTELBARE AUSGABEN (OHNE ZAHLUNGEN A.AND.BEREICHE)	15 788	15 788	15 788	-	-
111	BEAMTENBEZUEGE	7 092	7 092	7 092	-	-
112	ANGESTELLTENVERGUETUNGEN	6 200	6 200	6 200	-	-
113	ARBEITERLOEHNE	531	531	531	-	-
114	SONSTIGE PERSONALAUSGABEN	107	107	107	-	-
121	UNTERHALTUNG VON UNBEWEGLICHEM VERMOEGEN	92	92	92	-	-
122	BEWIRTSCHAFTUNG DER GRUNDSTUECKE	305	305	305	-	-
123	MIETEN UND PACTEN	211	211	211	-	-
124	ZUWEISUNGEN AN ZWECKVERBAENDE USW.	-	-	-	-	-
125	UEBRIGER LAUFENDER SACHAUFWAND	1 098	1 098	1 098	-	-
130	BAUNASSNAHMEN	-	-	-	-	-
141	ERWERB VON UNBEWEGLICHEN SACHEN	-	-	-	-	-
142	ERWERB VON BEWEGLICHEN SACHEN	152	152	152	-	-
200	ZAHLUNGEN AN ANDERE BEREICHE	1	1	1	-	-
211	RENTEN, UNTERSTUETZUNGEN U. AEHNL.	-	-	-	-	-
212	LAUFENDE ZUSCHUESSE AN SOZIALE U. AEHNL. EINRICHTG.	-	-	-	-	-
213	UEBRIGE LAUFENDE ZUSCHUESSE	1	1	1	-	-
220	VERMOEGENSUEBERTRAGUNGEN AN ANDERE BEREICHE	-	-	-	-	-
230	DARLEHEN AN ANDERE BEREICHE	-	-	-	-	-
240	BETEILIGUNGEN	-	-	-	-	-
299	UNMITTELBARE AUSGABEN	15 789	15 789	15 789	-	-
300	ZAHLUNGEN AN VERWALTUNGEN	-	-	-	-	-
310	LAUFENDE ZUWEISUNGEN AN VERWALTUNGEN	-	-	-	-	-
320	VERMOEGENSUEBERTRAGUNGEN AN VERWALTUNGEN	-	-	-	-	-
330	DARLEHEN AN VERWALTUNGEN	-	-	-	-	-
399	BRUTTOAUSGABEN	15 789	15 789	15 789	-	-
430	ABZUEGL. ZAHLUNGEN V. VERWALTUNGEN GLEICHER EBENE	-	-	-	-	-
450	GESAMTAUSGABEN (OHNE BESONDERE FINANZ. VORGAENGE)	15 789	15 789	15 789	-	-
480	ABZUEGL. ZAHLUNGEN V. VERWALTUNGEN ANDERER EBENE	-	-	-	-	-
499	NETTOAUSGABEN	15 789	15 789	15 789	-	-
500	UNMITTELBARE EINNAHMEN	16 180	14 494	14 494	-	-
510	EINNAHMEN AUS WIRTSCHAFTLICHER TAEITIGKEIT	3	3	3	-	-
521	GEBOEHREN, SONSTIGE ENTGELTE, STRAFEN	369	369	369	-	-
522	UEBRIGE LAUFENDE EINNAHMEN	14 717	14 122	14 122	-	-
530	LAUFENDE ZUSCHUESSE VON ANDEREN BEREICHEN	-	-	-	-	-
610	VERAEUSSERUNG VON SACHVERMOEGEN	-	-	-	-	-
620	VERAEUSSERUNG VON BETEILIGUNGEN	-	-	-	-	-
630	UEBRIGE EINNAHMEN	1 091	-	-	-	-

AUFGABENBEREICHEN UND AUSGEWAHLTEN AUSGABE-/EINNAHMEARTEN

DM

LAENDER (EINSCHL. STADTSTAATEN)			SCHLESWIG-HOLSTEIN			NIEDERSACHSEN			NORDRH.-WESTF.			NR.
ZUSAMMEN	STAAT	GEM./GV.	ZUSAMMEN	STAAT	GEM./GV.	ZUSAMMEN	STAAT	GEM./GV.	ZUSAMMEN			
6	7	8	9	10	11	12	13	14	15			
FOERDERUNG DES FREMDENVERKEHRS F 65 6044												
551 302	12 808	538 494	18 612	1 407	17 205	75 239	1 181	74 058	144 808	100		
13 850	-	13 850	908	-	908	1 212	-	1 212	5 921	111		
41 538	88	41 450	1 825	-	1 825	4 536	-	4 536	12 311	112		
10 799	4	10 795	649	-	649	1 154	-	1 154	1 612	113		
1 038	-	1 038	37	-	37	106	-	106	158	114		
7 369	1	7 368	104	-	104	1 157	-	1 157	848	121		
2	2	-	-	-	-	-	-	-	-	122		
5	5	-	-	-	-	-	-	-	-	123		
50 804	9 491	41 313	3 584	1 407	2 177	9 638	1 177	8 461	9 103	124		
113 343	3 216	110 127	5 567	-	5 567	12 717	4	12 713	31 465	125		
207 273	1	207 272	4 535	-	4 535	30 158	-	30 158	48 207	130		
102 313	-	102 313	1 322	-	1 322	14 240	-	14 240	34 471	141		
2 968	-	2 968	81	-	81	321	-	321	712	142		
39 952	11 551	28 401	8 871	3 299	5 572	3 042	-	3 042	3 456	200		
-	-	-	-	-	-	-	-	-	-	211		
-	-	-	-	-	-	-	-	-	-	212		
4 144	4 144	-	54	54	-	-	-	-	-	213		
12 422	4 797	7 625	6 388	2 865	3 523	105	-	105	1 056	220		
20 150	2 610	17 540	2 127	380	1 747	2 649	-	2 649	2 017	230		
3 236	-	3 236	302	-	302	288	-	288	383	240		
591 254	24 359	566 895	27 483	4 706	22 777	78 281	1 181	77 100	148 264	299		
41 041	16 699	24 342	10 897	7 651	3 246	12 244	2 000	10 244	1 523	300		
18 726	-	18 726	1 625	-	1 625	8 357	-	8 357	1 385	310		
22 315	16 699	5 616	9 272	7 651	1 621	3 887	2 000	1 887	198	320		
-	-	-	-	-	-	-	-	-	-	330		
632 295	41 058	591 237	38 380	12 357	26 023	90 525	3 181	87 344	149 787	399		
122 523	-	10 354	6 583	-	300	12 611	-	2 937	28 967	430		
509 772	41 058	580 883	31 797	12 357	25 723	77 914	3 181	84 407	120 820	450		
-	-	112 169	-	-	6 283	-	-	9 674	-	480		
509 772	41 058	468 714	31 797	12 357	19 440	77 914	3 181	74 733	120 820	499		
157 852	262	157 590	12 517	-	12 517	15 561	-	15 561	22 780	500		
15 567	120	15 447	124	-	124	637	-	637	1 761	510		
30 832	-	30 832	3 713	-	3 713	4 269	-	4 269	3 080	521		
41 498	142	41 356	1 332	-	1 332	3 530	-	3 530	8 330	522		
3 302	-	3 302	669	-	669	189	-	189	188	530		
46 102	-	46 102	664	-	664	4 605	-	4 605	8 086	610		
-	-	-	-	-	-	-	-	-	-	620		
20 551	-	20 551	6 015	-	6 015	2 331	-	2 331	1 335	630		

GELD- UND VERSICHERUNGSWESEN F 66 6045

-	-	-	-	-	-	-	-	-	-	100		
-	-	-	-	-	-	-	-	-	-	111		
-	-	-	-	-	-	-	-	-	-	112		
-	-	-	-	-	-	-	-	-	-	113		
-	-	-	-	-	-	-	-	-	-	114		
-	-	-	-	-	-	-	-	-	-	121		
-	-	-	-	-	-	-	-	-	-	122		
-	-	-	-	-	-	-	-	-	-	123		
-	-	-	-	-	-	-	-	-	-	124		
-	-	-	-	-	-	-	-	-	-	125		
-	-	-	-	-	-	-	-	-	-	130		
-	-	-	-	-	-	-	-	-	-	141		
-	-	-	-	-	-	-	-	-	-	142		
-	-	-	-	-	-	-	-	-	-	200		
-	-	-	-	-	-	-	-	-	-	211		
-	-	-	-	-	-	-	-	-	-	212		
-	-	-	-	-	-	-	-	-	-	213		
-	-	-	-	-	-	-	-	-	-	220		
-	-	-	-	-	-	-	-	-	-	230		
-	-	-	-	-	-	-	-	-	-	240		
-	-	-	-	-	-	-	-	-	-	299		
-	-	-	-	-	-	-	-	-	-	300		
-	-	-	-	-	-	-	-	-	-	310		
-	-	-	-	-	-	-	-	-	-	320		
-	-	-	-	-	-	-	-	-	-	330		
-	-	-	-	-	-	-	-	-	-	399		
-	-	-	-	-	-	-	-	-	-	430		
-	-	-	-	-	-	-	-	-	-	450		
-	-	-	-	-	-	-	-	-	-	480		
-	-	-	-	-	-	-	-	-	-	499		
1 686	1 686	-	-	-	-	-	-	-	-	500		
-	-	-	-	-	-	-	-	-	-	510		
595	595	-	-	-	-	-	-	-	-	521		
-	-	-	-	-	-	-	-	-	-	522		
-	-	-	-	-	-	-	-	-	-	530		
-	-	-	-	-	-	-	-	-	-	610		
-	-	-	-	-	-	-	-	-	-	620		
1 091	1 091	-	-	-	-	-	-	-	-	630		

AUSGABEN UND EINNAHMEN DER OEFFENTLICHEN HAUSHALTE 1973 NACH

1 000

NR.	NORDRHEIN-WESTFALEN		ZUSAMMEN 18	HESSEN		GEM./GV. 20	RHEINLAND-PFALZ		ZUSAMMEN 24	BADEN-WÜRTTEMBERG		
	STAAT 16	GEM./GV. 17		STAAT 19	GEM./GV. 21		STAAT 22	GEM./GV. 23		STAAT 25	GEM./GV. 26	
6044 FOERDERUNG DES FREMDENVERKEHRS F 65												
100	923	143 885	43 849	1 652	42 197	46 040	730	45 310	75 651	1 758	73 893	
111	-	5 921	1 433	-	1 433	1 310	-	1 310	985	-	985	
112	-	12 311	3 522	-	3 522	3 942	-	3 942	5 818	-	5 818	
113	-	1 612	437	-	437	848	-	848	3 054	-	3 054	
114	-	158	94	-	94	146	-	146	82	-	82	
121	-	848	495	-	495	323	-	323	2 441	-	2 441	
122	-	-	-	-	-	-	-	-	-	-	-	
123	-	-	-	-	-	-	-	-	-	-	-	
124	923	8 180	4 714	387	4 327	5 211	730	4 481	8 646	1 745	6 901	
125	-	31 465	11 960	1 264	10 696	11 449	-	11 449	18 593	13	18 580	
130	-	48 207	18 638	1	18 637	18 086	-	18 086	26 761	-	26 761	
141	-	34 471	2 347	-	2 347	4 245	-	4 245	8 611	-	8 611	
142	-	712	209	-	209	480	-	480	660	-	660	
200	-	3 456	3 936	2 911	1 025	4 225	1 811	2 414	1 856	1 280	576	
211	-	-	-	-	-	-	-	-	-	-	-	
212	-	-	-	-	-	-	-	-	-	-	-	
213	-	-	2 279	2 279	-	1 811	1 811	-	-	-	-	
220	-	1 056	962	602	360	2 131	-	2 131	1 546	1 280	266	
230	-	2 017	175	30	145	116	-	116	270	-	270	
240	-	383	520	-	520	167	-	167	40	-	40	
299	923	147 341	47 785	4 563	43 222	50 265	2 541	47 724	77 507	3 038	74 469	
300	-	1 523	2 604	1 549	1 055	4 450	-	4 450	6 284	4 765	1 519	
310	-	1 385	993	-	993	2 964	-	2 964	1 253	-	1 253	
320	-	138	1 611	1 549	62	1 486	-	1 486	5 031	4 765	266	
330	-	-	-	-	-	-	-	-	-	-	-	
399	923	148 864	50 389	6 112	44 277	54 715	2 541	52 174	83 791	7 803	75 988	
430	-	2 252	8 184	-	1 648	10 819	-	1 599	2 010	-	106	
450	923	146 612	42 205	6 112	42 629	43 896	2 541	50 575	81 781	7 803	75 882	
480	-	26 715	-	-	6 536	-	-	9 220	-	-	1 904	
499	923	119 897	42 205	6 112	36 093	43 896	2 541	41 355	81 781	7 803	73 978	
500	-	22 780	17 770	-	17 770	17 162	-	17 162	36 834	-	36 834	
510	-	1 761	5 527	-	5 527	810	-	810	5 382	-	5 382	
521	-	3 080	991	-	991	2 596	-	2 596	12 568	-	12 568	
522	-	8 330	5 972	-	5 972	5 231	-	5 231	7 145	-	7 145	
530	-	188	80	-	80	1 266	-	1 266	285	-	285	
610	-	8 086	1 874	-	1 874	5 547	-	5 547	10 519	-	10 519	
620	-	-	-	-	-	-	-	-	-	-	-	
630	-	1 335	3 326	-	3 326	1 712	-	1 712	935	-	935	

6045 GELD- UND VERSICHERUNGSWESEN F 66

100	-	-	-	-	-	-	-	-	-	-	-
111	-	-	-	-	-	-	-	-	-	-	-
112	-	-	-	-	-	-	-	-	-	-	-
113	-	-	-	-	-	-	-	-	-	-	-
114	-	-	-	-	-	-	-	-	-	-	-
121	-	-	-	-	-	-	-	-	-	-	-
122	-	-	-	-	-	-	-	-	-	-	-
123	-	-	-	-	-	-	-	-	-	-	-
124	-	-	-	-	-	-	-	-	-	-	-
125	-	-	-	-	-	-	-	-	-	-	-
130	-	-	-	-	-	-	-	-	-	-	-
141	-	-	-	-	-	-	-	-	-	-	-
142	-	-	-	-	-	-	-	-	-	-	-
200	-	-	-	-	-	-	-	-	-	-	-
211	-	-	-	-	-	-	-	-	-	-	-
212	-	-	-	-	-	-	-	-	-	-	-
213	-	-	-	-	-	-	-	-	-	-	-
220	-	-	-	-	-	-	-	-	-	-	-
230	-	-	-	-	-	-	-	-	-	-	-
240	-	-	-	-	-	-	-	-	-	-	-
299	-	-	-	-	-	-	-	-	-	-	-
300	-	-	-	-	-	-	-	-	-	-	-
310	-	-	-	-	-	-	-	-	-	-	-
320	-	-	-	-	-	-	-	-	-	-	-
330	-	-	-	-	-	-	-	-	-	-	-
399	-	-	-	-	-	-	-	-	-	-	-
430	-	-	-	-	-	-	-	-	-	-	-
450	-	-	-	-	-	-	-	-	-	-	-
480	-	-	-	-	-	-	-	-	-	-	-
499	-	-	-	-	-	-	-	-	-	-	-
500	-	-	-	-	-	1 606	1 606	-	80	80	-
510	-	-	-	-	-	-	-	-	-	-	-
521	-	-	-	-	-	-	-	-	-	-	-
522	-	-	-	-	-	515	515	-	80	80	-
530	-	-	-	-	-	-	-	-	-	-	-
610	-	-	-	-	-	-	-	-	-	-	-
620	-	-	-	-	-	-	-	-	-	-	-
630	-	-	-	-	-	1 091	1 091	-	-	-	-

AUFGABENBEREICHEN UND AUSGEWAHLTEN AUSGABE-/EINNAHMEARTEN

DM

ZUSAMMEN 27	BAYERN STAAT 28	GEM./GV. 29	ZUSAMMEN 30	SAARLAND STAAT 31	GEM./GV. 32	STADTST. ZUSAMMEN 33	HAMBURG 34	BREMEN 35	BERLIN (WEST) 36	
FÖRDERUNG DES FREUNDENVERKEHRS F 65 6044										
117 277	1 605	115 672	26 329	55	26 274	3 497	900	733	1 864	100
1 946	-	1 946	135	-	135	-	-	-	-	111
9 066	-	9 066	430	-	430	88	-	88	-	112
2 896	-	2 896	145	-	145	4	-	4	-	113
407	-	407	8	-	8	-	-	-	-	114
1 900	-	1 900	100	-	100	1	-	1	-	121
-	-	-	-	-	-	2	-	2	-	122
-	-	-	-	-	-	5	-	5	-	123
8 245	1 605	6 640	201	55	146	1 462	900	498	64	124
18 271	-	18 271	1 386	-	1 386	1 935	-	135	1 800	125
42 432	-	42 432	18 456	-	18 456	-	-	-	-	130
31 621	-	31 621	5 456	-	5 456	-	-	-	-	141
493	-	493	12	-	12	-	-	-	-	142
14 539	2 250	12 289	27	-	27	-	-	-	-	200
-	-	-	-	-	-	-	-	-	-	211
-	-	-	-	-	-	-	-	-	-	212
-	-	-	-	-	-	-	-	-	-	213
234	50	184	-	-	-	-	-	-	-	220
12 769	2 200	10 569	27	-	27	-	-	-	-	230
1 536	-	1 536	-	-	-	-	-	-	-	240
131 816	3 855	127 961	26 356	55	26 301	3 497	900	733	1 864	299
2 779	734	2 045	260	-	260	-	-	-	-	300
2 045	-	2 045	104	-	104	-	-	-	-	310
734	734	-	156	-	156	-	-	-	-	320
-	-	-	-	-	-	-	-	-	-	330
134 595	4 589	130 006	26 616	55	26 561	3 497	900	733	1 864	399
35 968	-	1 452	17 381	-	40	-	-	-	-	430
98 627	4 589	128 554	9 235	55	26 501	3 497	900	733	1 864	450
-	-	34 516	-	-	17 321	-	-	-	-	480
98 627	4 589	94 038	9 235	55	9 180	3 497	900	733	1 864	499
33 115	139	32 976	1 990	-	1 990	123	-	123	-	500
1 095	-	1 095	111	-	111	120	-	120	-	510
3 439	-	3 439	176	-	176	-	-	-	-	521
9 211	139	9 072	744	-	744	3	-	3	-	522
611	-	611	14	-	14	-	-	-	-	530
14 028	-	14 028	779	-	779	-	-	-	-	610
-	-	-	-	-	-	-	-	-	-	620
4 731	-	4 731	166	-	166	-	-	-	-	630

GELD- UND VERSICHERUNGSWESEN F 66 6045

-	-	-	-	-	-	-	-	-	-	100
-	-	-	-	-	-	-	-	-	-	111
-	-	-	-	-	-	-	-	-	-	112
-	-	-	-	-	-	-	-	-	-	113
-	-	-	-	-	-	-	-	-	-	114
-	-	-	-	-	-	-	-	-	-	121
-	-	-	-	-	-	-	-	-	-	122
-	-	-	-	-	-	-	-	-	-	123
-	-	-	-	-	-	-	-	-	-	124
-	-	-	-	-	-	-	-	-	-	125
-	-	-	-	-	-	-	-	-	-	130
-	-	-	-	-	-	-	-	-	-	141
-	-	-	-	-	-	-	-	-	-	142
-	-	-	-	-	-	-	-	-	-	200
-	-	-	-	-	-	-	-	-	-	211
-	-	-	-	-	-	-	-	-	-	212
-	-	-	-	-	-	-	-	-	-	213
-	-	-	-	-	-	-	-	-	-	220
-	-	-	-	-	-	-	-	-	-	230
-	-	-	-	-	-	-	-	-	-	240
-	-	-	-	-	-	-	-	-	-	299
-	-	-	-	-	-	-	-	-	-	300
-	-	-	-	-	-	-	-	-	-	310
-	-	-	-	-	-	-	-	-	-	320
-	-	-	-	-	-	-	-	-	-	330
-	-	-	-	-	-	-	-	-	-	399
-	-	-	-	-	-	-	-	-	-	430
-	-	-	-	-	-	-	-	-	-	450
-	-	-	-	-	-	-	-	-	-	480
-	-	-	-	-	-	-	-	-	-	499
-	-	-	-	-	-	-	-	-	-	500
-	-	-	-	-	-	-	-	-	-	510
-	-	-	-	-	-	-	-	-	-	521
-	-	-	-	-	-	-	-	-	-	522
-	-	-	-	-	-	-	-	-	-	530
-	-	-	-	-	-	-	-	-	-	610
-	-	-	-	-	-	-	-	-	-	620
-	-	-	-	-	-	-	-	-	-	630

AUSGABEN UND EINNAHMEN DER OEFFENTLICHEN HAUSHALTE 1973 NACH

1 000

NR.	ART DER AUSGABEN / EINNAHMEN	INSGESAMT 1	BUND, LAF, ERP ZUSAMMEN 2	BUND 3	LASTENAUS- GLEICHF. 4	ERP-SOND. VERMOEGEN 5
6046 BANKEN U.SONST.KREDITINSTITUTE F 661						
100	UNMITTELBARE AUSGABEN (OHNE ZAHLUNGEN A.AND.BEREICHE)	6 408	6 408	6 408	-	-
111	BEAMTENBEZUEGE	2 378	2 378	2 378	-	-
112	ANGESTELLTENVERGUETUNGEN	2 687	2 687	2 687	-	-
113	ARBEITERLOEHNE	144	144	144	-	-
114	SONSTIGE PERSONALAUSGABEN	41	41	41	-	-
121	UNTERHALTUNG VON UNBEWEGLICHEM VERMOEGEN	33	33	33	-	-
122	BEWIRTSCHAFTUNG DER GRUNDSTUECKE	188	188	188	-	-
123	MIETEN UND PACHTEN	203	203	203	-	-
124	ZUWEISUNGEN AN ZWECKVERBAENDE USW.	-	-	-	-	-
125	UEBRIGER LAUFENDER SACHAUFWAND	606	606	606	-	-
130	BAUMASSNAHMEN	-	-	-	-	-
141	ERWERB VON UNBEWEGLICHEN SACHEN	-	-	-	-	-
142	ERWERB VON BEWEGLICHEN SACHEN	128	128	128	-	-
200	ZAHLUNGEN AN ANDERE BEREICHE	-	-	-	-	-
211	RENTEN,UNTERSTUETZUNGEN U.AEHNL.	-	-	-	-	-
212	LAUFENDE ZUSCHUESSE AN SOZIALE U.AEHNL.EINRICHTG.	-	-	-	-	-
213	UEBRIGE LAUFENDE ZUSCHUESSE	-	-	-	-	-
220	VERMOEGENSUEBERTRAGUNGEN AN ANDERE BEREICHE	-	-	-	-	-
230	DARLEHEN AN ANDERE BEREICHE	-	-	-	-	-
240	BETEILIGUNGEN	-	-	-	-	-
299	UNMITTELBARE AUSGABEN	6 408	6 408	6 408	-	-
300	ZAHLUNGEN AN VERWALTUNGEN	-	-	-	-	-
310	LAUFENDE ZUWEISUNGEN AN VERWALTUNGEN	-	-	-	-	-
320	VERMOEGENSUEBERTRAGUNGEN AN VERWALTUNGEN	-	-	-	-	-
330	DARLEHEN AN VERWALTUNGEN	-	-	-	-	-
399	BRUTTOAUSGABEN	6 408	6 408	6 408	-	-
430	ABZUEGL.ZAHLUNGEN V.VERWALTUNGEN GLEICHER EBENE	-	-	-	-	-
450	GESAMTAUSGABEN (OHNE BESONDERE FINANZ.VORGAENGE)	6 408	6 408	6 408	-	-
480	ABZUEGL.ZAHLUNGEN V.VERWALTUNGEN ANDERER EBENE	-	-	-	-	-
499	NETTOAUSGABEN	6 408	6 408	6 408	-	-
500	UNMITTELBARE EINNAHMEN	6 990	5 384	5 384	-	-
510	EINNAHMEN AUS WIRTSCHAFTLICHER TAEITIGKEIT	-	-	-	-	-
521	GEBUEHREN,SONSTIGE ENTGELTE,STRAFEN	367	367	367	-	-
522	UEBRIGE LAUFENDE EINNAHMEN	5 532	5 017	5 017	-	-
530	LAUFENDE ZUSCHUESSE VON ANDEREN BEREICHEN	-	-	-	-	-
610	VERAEUSSERUNG VON SACHVERMOEGEN	-	-	-	-	-
620	VERAEUSSERUNG VON BETEILIGUNGEN	-	-	-	-	-
630	UEBRIGE EINNAHMEN	1 091	-	-	-	-
6047 VERSICHERUNGEN F 662						
100	UNMITTELBARE AUSGABEN (OHNE ZAHLUNGEN A.AND.BEREICHE)	9 380	9 380	9 380	-	-
111	BEAMTENBEZUEGE	4 714	4 714	4 714	-	-
112	ANGESTELLTENVERGUETUNGEN	3 513	3 513	3 513	-	-
113	ARBEITERLOEHNE	387	387	387	-	-
114	SONSTIGE PERSONALAUSGABEN	66	66	66	-	-
121	UNTERHALTUNG VON UNBEWEGLICHEM VERMOEGEN	59	59	59	-	-
122	BEWIRTSCHAFTUNG DER GRUNDSTUECKE	117	117	117	-	-
123	MIETEN UND PACHTEN	8	8	8	-	-
124	ZUWEISUNGEN AN ZWECKVERBAENDE USW.	-	-	-	-	-
125	UEBRIGER LAUFENDER SACHAUFWAND	492	492	492	-	-
130	BAUMASSNAHMEN	-	-	-	-	-
141	ERWERB VON UNBEWEGLICHEN SACHEN	-	-	-	-	-
142	ERWERB VON BEWEGLICHEN SACHEN	24	24	24	-	-
200	ZAHLUNGEN AN ANDERE BEREICHE	1	1	1	-	-
211	RENTEN,UNTERSTUETZUNGEN U.AEHNL.	-	-	-	-	-
212	LAUFENDE ZUSCHUESSE AN SOZIALE U.AEHNL.EINRICHTG.	-	-	-	-	-
213	UEBRIGE LAUFENDE ZUSCHUESSE	1	1	1	-	-
220	VERMOEGENSUEBERTRAGUNGEN AN ANDERE BEREICHE	-	-	-	-	-
230	DARLEHEN AN ANDERE BEREICHE	-	-	-	-	-
240	BETEILIGUNGEN	-	-	-	-	-
299	UNMITTELBARE AUSGABEN	9 381	9 381	9 381	-	-
300	ZAHLUNGEN AN VERWALTUNGEN	-	-	-	-	-
310	LAUFENDE ZUWEISUNGEN AN VERWALTUNGEN	-	-	-	-	-
320	VERMOEGENSUEBERTRAGUNGEN AN VERWALTUNGEN	-	-	-	-	-
330	DARLEHEN AN VERWALTUNGEN	-	-	-	-	-
399	BRUTTOAUSGABEN	9 381	9 381	9 381	-	-
430	ABZUEGL.ZAHLUNGEN V.VERWALTUNGEN GLEICHER EBENE	-	-	-	-	-
450	GESAMTAUSGABEN (OHNE BESONDERE FINANZ.VORGAENGE)	9 381	9 381	9 381	-	-
480	ABZUEGL.ZAHLUNGEN V.VERWALTUNGEN ANDERER EBENE	-	-	-	-	-
499	NETTOAUSGABEN	9 381	9 381	9 381	-	-
500	UNMITTELBARE EINNAHMEN	9 190	9 110	9 110	-	-
510	EINNAHMEN AUS WIRTSCHAFTLICHER TAEITIGKEIT	3	3	3	-	-
521	GEBUEHREN,SONSTIGE ENTGELTE,STRAFEN	2	2	2	-	-
522	UEBRIGE LAUFENDE EINNAHMEN	9 185	9 105	9 105	-	-
530	LAUFENDE ZUSCHUESSE VON ANDEREN BEREICHEN	-	-	-	-	-
610	VERAEUSSERUNG VON SACHVERMOEGEN	-	-	-	-	-
620	VERAEUSSERUNG VON BETEILIGUNGEN	-	-	-	-	-
630	UEBRIGE EINNAHMEN	-	-	-	-	-

AUFGABENBEREICHEN UND AUSGEWAHLTEN AUSGABE-/EINNAHMEARTEN

DM

LAENDER ZUSAMMEN 6	(EINSCHL. STADTSTAATEN) STAAT 7	GEM. #GV. 8	SCHLESWIG-HOLSTEIN ZUSAMMEN 9	STAAT 10	GEM. #GV. 11	ZUSAMMEN 12	NIEDERSACHSEN STAAT 13	GEM. #GV. 14	NORDRH.-WESTF. ZUSAMMEN 15	NR.
BANKEN U. SONST.-KREDITINSTITUTE F 661 6046										
-	-	-	-	-	-	-	-	-	-	100
-	-	-	-	-	-	-	-	-	-	111
-	-	-	-	-	-	-	-	-	-	112
-	-	-	-	-	-	-	-	-	-	113
-	-	-	-	-	-	-	-	-	-	114
-	-	-	-	-	-	-	-	-	-	121
-	-	-	-	-	-	-	-	-	-	122
-	-	-	-	-	-	-	-	-	-	123
-	-	-	-	-	-	-	-	-	-	124
-	-	-	-	-	-	-	-	-	-	125
-	-	-	-	-	-	-	-	-	-	130
-	-	-	-	-	-	-	-	-	-	141
-	-	-	-	-	-	-	-	-	-	142
-	-	-	-	-	-	-	-	-	-	200
-	-	-	-	-	-	-	-	-	-	211
-	-	-	-	-	-	-	-	-	-	212
-	-	-	-	-	-	-	-	-	-	213
-	-	-	-	-	-	-	-	-	-	220
-	-	-	-	-	-	-	-	-	-	230
-	-	-	-	-	-	-	-	-	-	240
-	-	-	-	-	-	-	-	-	-	299
-	-	-	-	-	-	-	-	-	-	300
-	-	-	-	-	-	-	-	-	-	310
-	-	-	-	-	-	-	-	-	-	320
-	-	-	-	-	-	-	-	-	-	330
-	-	-	-	-	-	-	-	-	-	399
-	-	-	-	-	-	-	-	-	-	430
-	-	-	-	-	-	-	-	-	-	450
-	-	-	-	-	-	-	-	-	-	480
-	-	-	-	-	-	-	-	-	-	499
1 606	1 606	-	-	-	-	-	-	-	-	500
-	-	-	-	-	-	-	-	-	-	510
515	515	-	-	-	-	-	-	-	-	521
-	-	-	-	-	-	-	-	-	-	522
-	-	-	-	-	-	-	-	-	-	530
-	-	-	-	-	-	-	-	-	-	610
1 091	1 091	-	-	-	-	-	-	-	-	620
-	-	-	-	-	-	-	-	-	-	630
VERSICHERUNGEN F 662 6047										
-	-	-	-	-	-	-	-	-	-	100
-	-	-	-	-	-	-	-	-	-	111
-	-	-	-	-	-	-	-	-	-	112
-	-	-	-	-	-	-	-	-	-	113
-	-	-	-	-	-	-	-	-	-	114
-	-	-	-	-	-	-	-	-	-	121
-	-	-	-	-	-	-	-	-	-	122
-	-	-	-	-	-	-	-	-	-	123
-	-	-	-	-	-	-	-	-	-	124
-	-	-	-	-	-	-	-	-	-	125
-	-	-	-	-	-	-	-	-	-	130
-	-	-	-	-	-	-	-	-	-	141
-	-	-	-	-	-	-	-	-	-	142
-	-	-	-	-	-	-	-	-	-	200
-	-	-	-	-	-	-	-	-	-	211
-	-	-	-	-	-	-	-	-	-	212
-	-	-	-	-	-	-	-	-	-	213
-	-	-	-	-	-	-	-	-	-	220
-	-	-	-	-	-	-	-	-	-	230
-	-	-	-	-	-	-	-	-	-	240
-	-	-	-	-	-	-	-	-	-	299
-	-	-	-	-	-	-	-	-	-	300
-	-	-	-	-	-	-	-	-	-	310
-	-	-	-	-	-	-	-	-	-	320
-	-	-	-	-	-	-	-	-	-	330
-	-	-	-	-	-	-	-	-	-	399
-	-	-	-	-	-	-	-	-	-	430
-	-	-	-	-	-	-	-	-	-	450
-	-	-	-	-	-	-	-	-	-	480
-	-	-	-	-	-	-	-	-	-	499
80	80	-	-	-	-	-	-	-	-	500
-	-	-	-	-	-	-	-	-	-	510
-	-	-	-	-	-	-	-	-	-	521
80	80	-	-	-	-	-	-	-	-	522
-	-	-	-	-	-	-	-	-	-	530
-	-	-	-	-	-	-	-	-	-	610
-	-	-	-	-	-	-	-	-	-	620
-	-	-	-	-	-	-	-	-	-	630

AUSGABEN UND EINNAHMEN DER OEFFENTLICHEN HAUSHALTE 1973 NACH

1 000

NR.	NORDRHEIN-WESTFALEN		ZUSAMMEN	HESSEN		ZUSAMMEN	RHEINLAND-PFALZ		ZUSAMMEN	BADEN-WUERTTEMBERG		ZUSAMMEN
	STAAT	GEM.#GV.		STAAT	GEM.#GV.		STAAT	GEM.#GV.		STAAT	GEM.#GV.	
	16	17	18	19	20	21	22	23	24	25	26	
6046 BANKEN U.SONST.KREDITINSTITUTE F 661												
100	-	-	-	-	-	-	-	-	-	-	-	-
111	-	-	-	-	-	-	-	-	-	-	-	-
112	-	-	-	-	-	-	-	-	-	-	-	-
113	-	-	-	-	-	-	-	-	-	-	-	-
114	-	-	-	-	-	-	-	-	-	-	-	-
121	-	-	-	-	-	-	-	-	-	-	-	-
122	-	-	-	-	-	-	-	-	-	-	-	-
123	-	-	-	-	-	-	-	-	-	-	-	-
124	-	-	-	-	-	-	-	-	-	-	-	-
125	-	-	-	-	-	-	-	-	-	-	-	-
130	-	-	-	-	-	-	-	-	-	-	-	-
141	-	-	-	-	-	-	-	-	-	-	-	-
142	-	-	-	-	-	-	-	-	-	-	-	-
200	-	-	-	-	-	-	-	-	-	-	-	-
211	-	-	-	-	-	-	-	-	-	-	-	-
212	-	-	-	-	-	-	-	-	-	-	-	-
213	-	-	-	-	-	-	-	-	-	-	-	-
220	-	-	-	-	-	-	-	-	-	-	-	-
230	-	-	-	-	-	-	-	-	-	-	-	-
240	-	-	-	-	-	-	-	-	-	-	-	-
299	-	-	-	-	-	-	-	-	-	-	-	-
300	-	-	-	-	-	-	-	-	-	-	-	-
310	-	-	-	-	-	-	-	-	-	-	-	-
320	-	-	-	-	-	-	-	-	-	-	-	-
330	-	-	-	-	-	-	-	-	-	-	-	-
399	-	-	-	-	-	-	-	-	-	-	-	-
430	-	-	-	-	-	-	-	-	-	-	-	-
450	-	-	-	-	-	-	-	-	-	-	-	-
480	-	-	-	-	-	-	-	-	-	-	-	-
499	-	-	-	-	-	-	-	-	-	-	-	-
500	-	-	-	-	-	1 606	1 606	-	-	-	-	-
510	-	-	-	-	-	-	-	-	-	-	-	-
521	-	-	-	-	-	-	-	-	-	-	-	-
522	-	-	-	-	-	515	515	-	-	-	-	-
530	-	-	-	-	-	-	-	-	-	-	-	-
610	-	-	-	-	-	-	-	-	-	-	-	-
620	-	-	-	-	-	-	-	-	-	-	-	-
630	-	-	-	-	-	1 091	1 091	-	-	-	-	-

6047 VERSICHERUNGEN F 662

100	-	-	-	-	-	-	-	-	-	-	-	-
111	-	-	-	-	-	-	-	-	-	-	-	-
112	-	-	-	-	-	-	-	-	-	-	-	-
113	-	-	-	-	-	-	-	-	-	-	-	-
114	-	-	-	-	-	-	-	-	-	-	-	-
121	-	-	-	-	-	-	-	-	-	-	-	-
122	-	-	-	-	-	-	-	-	-	-	-	-
123	-	-	-	-	-	-	-	-	-	-	-	-
124	-	-	-	-	-	-	-	-	-	-	-	-
125	-	-	-	-	-	-	-	-	-	-	-	-
130	-	-	-	-	-	-	-	-	-	-	-	-
141	-	-	-	-	-	-	-	-	-	-	-	-
142	-	-	-	-	-	-	-	-	-	-	-	-
200	-	-	-	-	-	-	-	-	-	-	-	-
211	-	-	-	-	-	-	-	-	-	-	-	-
212	-	-	-	-	-	-	-	-	-	-	-	-
213	-	-	-	-	-	-	-	-	-	-	-	-
220	-	-	-	-	-	-	-	-	-	-	-	-
230	-	-	-	-	-	-	-	-	-	-	-	-
240	-	-	-	-	-	-	-	-	-	-	-	-
299	-	-	-	-	-	-	-	-	-	-	-	-
300	-	-	-	-	-	-	-	-	-	-	-	-
310	-	-	-	-	-	-	-	-	-	-	-	-
320	-	-	-	-	-	-	-	-	-	-	-	-
330	-	-	-	-	-	-	-	-	-	-	-	-
399	-	-	-	-	-	-	-	-	-	-	-	-
430	-	-	-	-	-	-	-	-	-	-	-	-
450	-	-	-	-	-	-	-	-	-	-	-	-
480	-	-	-	-	-	-	-	-	-	-	-	-
499	-	-	-	-	-	-	-	-	-	-	-	-
500	-	-	-	-	-	-	-	-	80	80	-	-
510	-	-	-	-	-	-	-	-	-	-	-	-
521	-	-	-	-	-	-	-	-	-	-	-	-
522	-	-	-	-	-	-	-	-	80	80	-	-
530	-	-	-	-	-	-	-	-	-	-	-	-
610	-	-	-	-	-	-	-	-	-	-	-	-
620	-	-	-	-	-	-	-	-	-	-	-	-
630	-	-	-	-	-	-	-	-	-	-	-	-

AUFGABENBEREICHEN UND AUSGEWAELTEN AUSGABE-/EINNAHMEARTEN

DM

ZUSAMMEN 27	BAYERN STAAT 28	GEM./GV. 29	ZUSAMMEN 30	SAARLAND STAAT 31	GEM./GV. 32	STADTST. ZUSAMMEN 33	HAMBURG 34	BREMEN 35	BERLIN (WEST) 36	
										BANKEN U.SONST.-KREDITINSTITUTE F 661 6046
-	-	-	-	-	-	-	-	-	-	100
-	-	-	-	-	-	-	-	-	-	111
-	-	-	-	-	-	-	-	-	-	112
-	-	-	-	-	-	-	-	-	-	113
-	-	-	-	-	-	-	-	-	-	114
-	-	-	-	-	-	-	-	-	-	121
-	-	-	-	-	-	-	-	-	-	122
-	-	-	-	-	-	-	-	-	-	123
-	-	-	-	-	-	-	-	-	-	124
-	-	-	-	-	-	-	-	-	-	125
-	-	-	-	-	-	-	-	-	-	130
-	-	-	-	-	-	-	-	-	-	141
-	-	-	-	-	-	-	-	-	-	142
-	-	-	-	-	-	-	-	-	-	200
-	-	-	-	-	-	-	-	-	-	211
-	-	-	-	-	-	-	-	-	-	212
-	-	-	-	-	-	-	-	-	-	213
-	-	-	-	-	-	-	-	-	-	220
-	-	-	-	-	-	-	-	-	-	230
-	-	-	-	-	-	-	-	-	-	240
-	-	-	-	-	-	-	-	-	-	299
-	-	-	-	-	-	-	-	-	-	300
-	-	-	-	-	-	-	-	-	-	310
-	-	-	-	-	-	-	-	-	-	320
-	-	-	-	-	-	-	-	-	-	330
-	-	-	-	-	-	-	-	-	-	399
-	-	-	-	-	-	-	-	-	-	430
-	-	-	-	-	-	-	-	-	-	450
-	-	-	-	-	-	-	-	-	-	480
-	-	-	-	-	-	-	-	-	-	499
-	-	-	-	-	-	-	-	-	-	500
-	-	-	-	-	-	-	-	-	-	510
-	-	-	-	-	-	-	-	-	-	521
-	-	-	-	-	-	-	-	-	-	522
-	-	-	-	-	-	-	-	-	-	530
-	-	-	-	-	-	-	-	-	-	610
-	-	-	-	-	-	-	-	-	-	620
-	-	-	-	-	-	-	-	-	-	630

VERSICHERUNGEN F 662 6047

-	-	-	-	-	-	-	-	-	-	100
-	-	-	-	-	-	-	-	-	-	111
-	-	-	-	-	-	-	-	-	-	112
-	-	-	-	-	-	-	-	-	-	113
-	-	-	-	-	-	-	-	-	-	114
-	-	-	-	-	-	-	-	-	-	121
-	-	-	-	-	-	-	-	-	-	122
-	-	-	-	-	-	-	-	-	-	123
-	-	-	-	-	-	-	-	-	-	124
-	-	-	-	-	-	-	-	-	-	125
-	-	-	-	-	-	-	-	-	-	130
-	-	-	-	-	-	-	-	-	-	141
-	-	-	-	-	-	-	-	-	-	142
-	-	-	-	-	-	-	-	-	-	200
-	-	-	-	-	-	-	-	-	-	211
-	-	-	-	-	-	-	-	-	-	212
-	-	-	-	-	-	-	-	-	-	213
-	-	-	-	-	-	-	-	-	-	220
-	-	-	-	-	-	-	-	-	-	230
-	-	-	-	-	-	-	-	-	-	240
-	-	-	-	-	-	-	-	-	-	299
-	-	-	-	-	-	-	-	-	-	300
-	-	-	-	-	-	-	-	-	-	310
-	-	-	-	-	-	-	-	-	-	320
-	-	-	-	-	-	-	-	-	-	330
-	-	-	-	-	-	-	-	-	-	399
-	-	-	-	-	-	-	-	-	-	430
-	-	-	-	-	-	-	-	-	-	450
-	-	-	-	-	-	-	-	-	-	480
-	-	-	-	-	-	-	-	-	-	499
-	-	-	-	-	-	-	-	-	-	500
-	-	-	-	-	-	-	-	-	-	510
-	-	-	-	-	-	-	-	-	-	521
-	-	-	-	-	-	-	-	-	-	522
-	-	-	-	-	-	-	-	-	-	530
-	-	-	-	-	-	-	-	-	-	610
-	-	-	-	-	-	-	-	-	-	620
-	-	-	-	-	-	-	-	-	-	630

AUSGABEN UND EINNAHMEN DER OEFFENTLICHEN HAUSHALTE 1973 NACH

1 000

NR.	ART DER AUSGABEN / EINNAHMEN	INSGESAMT 1	BUND, LAF, ERP ZUSAMMEN 2	BUND 3	LASTENAUS- GLEICHF. 4	ERP-SOND. VERMOEGEN 5
6049 SONSTIGE DIENSTLEISTUNGEN F 67						
100	UNMITTELBARE AUSGABEN (OHNE ZAHLUNGEN A.AND.BEREICHE)	24 972	13 366	13 366	-	-
111	BEAMTENBEZUEGE	1 583	748	748	-	-
112	ANGESTELLTENVERGUETUNGEN	6 771	2 223	2 223	-	-
113	ARBEITERLOEHNE	811	454	454	-	-
114	SONSTIGE PERSONALAUSGABEN	2 372	101	101	-	-
121	UNTERHALTUNG VON UNBEWEGLICHEN VERMOEGEN	80	29	29	-	-
122	BEWIRTSCHAFTUNG DER GRUNDSTUECKE	721	570	570	-	-
123	MIETEN UND PACHTEN	51	11	11	-	-
124	ZUWEISUNGEN AN ZWECKVERBAENDE USW.	1 802	512	512	-	-
125	UEBRIGER LAUFENDER SACHAUFWAND	2 341	848	848	-	-
130	BAUMASSNAHMEN	6 650	6 650	6 650	-	-
141	ERWERB VON UNBEWEGLICHEN SACHEN	-	-	-	-	-
142	ERWERB VON BEWEGLICHEN SACHEN	1 790	1 220	1 220	-	-
200	ZAHLUNGEN AN ANDERE BEREICHE	-	-	-	-	-
211	RENTEN, UNTERSTUETZUNGEN U.AEHNL.	-	-	-	-	-
212	LAUFENDE ZUSCHUESSE AN SOZIALE U.AEHNL.EINRICHTG.	-	-	-	-	-
213	UEBRIGE LAUFENDE ZUSCHUESSE	-	-	-	-	-
220	VERMOEGENSUEBERTRAGUNGEN AN ANDERE BEREICHE	-	-	-	-	-
230	DARLEHEN AN ANDERE BEREICHE	-	-	-	-	-
240	BETEILIGUNGEN	-	-	-	-	-
299	UNMITTELBARE AUSGABEN	24 972	13 366	13 366	-	-
300	ZAHLUNGEN AN VERWALTUNGEN	178	30	30	-	-
310	LAUFENDE ZUWEISUNGEN AN VERWALTUNGEN	178	30	30	-	-
320	VERMOEGENSUEBERTRAGUNGEN AN VERWALTUNGEN	-	-	-	-	-
330	DARLEHEN AN VERWALTUNGEN	-	-	-	-	-
399	BRUTTOAUSGABEN	25 150	13 396	13 396	-	-
430	ABZUEGL.ZAHLUNGEN V.VERWALTUNGEN GLEICHER EBENE	-	-	-	-	-
450	GESAMTAUSGABEN (OHNE BESONDERE FINANZ.VORGAENGE)	25 150	13 396	13 396	-	-
480	ABZUEGL.ZAHLUNGEN V.VERWALTUNGEN ANDERER EBENE	-	-	-	-	-
499	NETTOAUSGABEN	25 150	13 396	13 396	-	-
500	UNMITTELBARE EINNAHMEN	5 032	66	66	-	-
510	EINNAHMEN AUS WIRTSCHAFTLICHER TAEITIGKEIT	3 487	5	5	-	-
521	GEBUEHREN, SONSTIGE ENTGELTE, STRAFEN	1 374	-	-	-	-
522	UEBRIGE LAUFENDE EINNAHMEN	52	28	28	-	-
530	LAUFENDE ZUSCHUESSE VON ANDEREN BEREICHEN	117	32	32	-	-
610	VERAEUSSERUNG VON SACHVERMOEGEN	2	1	1	-	-
620	VERAEUSSERUNG VON BETEILIGUNGEN	-	-	-	-	-
630	UEBRIGE EINNAHMEN	-	-	-	-	-
6050 SONSTIGE BEREICHE F 68						
100	UNMITTELBARE AUSGABEN (OHNE ZAHLUNGEN A.AND.BEREICHE)	3 370	1 050	1 050	-	-
111	BEAMTENBEZUEGE	-	-	-	-	-
112	ANGESTELLTENVERGUETUNGEN	-	-	-	-	-
113	ARBEITERLOEHNE	-	-	-	-	-
114	SONSTIGE PERSONALAUSGABEN	-	-	-	-	-
121	UNTERHALTUNG VON UNBEWEGLICHEN VERMOEGEN	-	-	-	-	-
122	BEWIRTSCHAFTUNG DER GRUNDSTUECKE	-	-	-	-	-
123	MIETEN UND PACHTEN	-	-	-	-	-
124	ZUWEISUNGEN AN ZWECKVERBAENDE USW.	2 402	1 050	1 050	-	-
125	UEBRIGER LAUFENDER SACHAUFWAND	968	-	-	-	-
130	BAUMASSNAHMEN	-	-	-	-	-
141	ERWERB VON UNBEWEGLICHEN SACHEN	-	-	-	-	-
142	ERWERB VON BEWEGLICHEN SACHEN	-	-	-	-	-
200	ZAHLUNGEN AN ANDERE BEREICHE	47 515	11 052	2 860	7 489	703
211	RENTEN, UNTERSTUETZUNGEN U.AEHNL.	-	-	-	-	-
212	LAUFENDE ZUSCHUESSE AN SOZIALE U.AEHNL.EINRICHTG.	-	-	-	-	-
213	UEBRIGE LAUFENDE ZUSCHUESSE	3 640	2 860	2 860	-	-
220	VERMOEGENSUEBERTRAGUNGEN AN ANDERE BEREICHE	-	-	-	-	-
230	DARLEHEN AN ANDERE BEREICHE	43 875	8 192	-	7 489	703
240	BETEILIGUNGEN	-	-	-	-	-
299	UNMITTELBARE AUSGABEN	50 885	12 102	3 910	7 489	703
300	ZAHLUNGEN AN VERWALTUNGEN	28	-	-	-	-
310	LAUFENDE ZUWEISUNGEN AN VERWALTUNGEN	28	-	-	-	-
320	VERMOEGENSUEBERTRAGUNGEN AN VERWALTUNGEN	-	-	-	-	-
330	DARLEHEN AN VERWALTUNGEN	-	-	-	-	-
399	BRUTTOAUSGABEN	50 913	12 102	3 910	7 489	703
430	ABZUEGL.ZAHLUNGEN V.VERWALTUNGEN GLEICHER EBENE	-	-	-	-	-
450	GESAMTAUSGABEN (OHNE BESONDERE FINANZ.VORGAENGE)	50 913	12 102	3 910	7 489	703
480	ABZUEGL.ZAHLUNGEN V.VERWALTUNGEN ANDERER EBENE	-	-	-	-	-
499	NETTOAUSGABEN	50 913	12 102	3 910	7 489	703
500	UNMITTELBARE EINNAHMEN	66 064	28 765	6 452	22 128	185
510	EINNAHMEN AUS WIRTSCHAFTLICHER TAEITIGKEIT	1	-	-	-	-
521	GEBUEHREN, SONSTIGE ENTGELTE, STRAFEN	6 971	-	-	-	-
522	UEBRIGE LAUFENDE EINNAHMEN	9 419	5 591	2 335	3 104	152
530	LAUFENDE ZUSCHUESSE VON ANDEREN BEREICHEN	12	-	-	-	-
610	VERAEUSSERUNG VON SACHVERMOEGEN	-	-	-	-	-
620	VERAEUSSERUNG VON BETEILIGUNGEN	-	-	-	-	-
630	UEBRIGE EINNAHMEN	49 661	23 174	4 117	19 024	33

AUFGABENBEREICHEN UND AUSGEWAHLTEN AUSGABE-/EINNAHMEARTEN

DM

LAENDER (EINSCHL. STADTSTAATEN)			SCHLESWIG-HOLSTEIN			NIEDERSACHSEN			NORDRH.-WESTF.			NR.
ZUSAMMEN	STAAT	GEM./GV.	ZUSAMMEN	STAAT	GEM./GV.	ZUSAMMEN	STAAT	GEM./GV.	ZUSAMMEN			
6	7	8	9	10	11	12	13	14	15			
SONSTIGE DIENSTLEISTUNGEN F 67 6049												
11 606	11 606	-	-	-	-	7 513	7 513	-	-	-	-	100
835	835	-	-	-	-	585	585	-	-	-	-	111
4 548	4 548	-	-	-	-	2 699	2 699	-	-	-	-	112
357	357	-	-	-	-	248	248	-	-	-	-	113
2 271	2 271	-	-	-	-	2 235	2 235	-	-	-	-	114
51	51	-	-	-	-	-	-	-	-	-	-	121
151	151	-	-	-	-	4	4	-	-	-	-	122
40	40	-	-	-	-	11	11	-	-	-	-	123
1 290	1 290	-	-	-	-	1	1	-	-	-	-	124
1 493	1 493	-	-	-	-	1 241	1 241	-	-	-	-	125
-	-	-	-	-	-	-	-	-	-	-	-	130
-	-	-	-	-	-	-	-	-	-	-	-	141
570	570	-	-	-	-	489	489	-	-	-	-	142
-	-	-	-	-	-	-	-	-	-	-	-	200
-	-	-	-	-	-	-	-	-	-	-	-	211
-	-	-	-	-	-	-	-	-	-	-	-	212
-	-	-	-	-	-	-	-	-	-	-	-	213
-	-	-	-	-	-	-	-	-	-	-	-	220
-	-	-	-	-	-	-	-	-	-	-	-	230
-	-	-	-	-	-	-	-	-	-	-	-	240
11 606	11 606	-	-	-	-	7 513	7 513	-	-	-	-	299
148	148	-	73	73	-	-	-	-	-	-	-	300
148	148	-	73	73	-	-	-	-	-	-	-	310
-	-	-	-	-	-	-	-	-	-	-	-	320
-	-	-	-	-	-	-	-	-	-	-	-	330
11 754	11 754	-	73	73	-	7 513	7 513	-	-	-	-	399
-	-	-	-	-	-	-	-	-	-	-	-	430
11 754	11 754	-	73	73	-	7 513	7 513	-	-	-	-	450
-	-	-	-	-	-	-	-	-	-	-	-	480
11 754	11 754	-	73	73	-	7 513	7 513	-	-	-	-	499
4 966	4 966	-	-	-	-	3 801	3 801	-	-	-	-	500
3 482	3 482	-	-	-	-	3 440	3 440	-	-	-	-	510
1 374	1 374	-	-	-	-	270	270	-	-	-	-	521
24	24	-	-	-	-	5	5	-	-	-	-	522
85	85	-	-	-	-	85	85	-	-	-	-	530
1	1	-	-	-	-	1	1	-	-	-	-	610
-	-	-	-	-	-	-	-	-	-	-	-	620
-	-	-	-	-	-	-	-	-	-	-	-	630
SONSTIGE BEREICHE F 68 6050												
2 320	2 320	-	968	968	-	-	-	-	-	-	-	100
-	-	-	-	-	-	-	-	-	-	-	-	111
-	-	-	-	-	-	-	-	-	-	-	-	112
-	-	-	-	-	-	-	-	-	-	-	-	113
-	-	-	-	-	-	-	-	-	-	-	-	114
-	-	-	-	-	-	-	-	-	-	-	-	121
-	-	-	-	-	-	-	-	-	-	-	-	122
-	-	-	-	-	-	-	-	-	-	-	-	123
1 352	1 352	-	-	-	-	-	-	-	-	-	-	124
968	968	-	968	968	-	-	-	-	-	-	-	125
-	-	-	-	-	-	-	-	-	-	-	-	130
-	-	-	-	-	-	-	-	-	-	-	-	141
-	-	-	-	-	-	-	-	-	-	-	-	142
36 463	36 463	-	1 636	1 636	-	1 721	1 721	-	-	-	-	200
-	-	-	-	-	-	-	-	-	-	-	-	211
-	-	-	-	-	-	-	-	-	-	-	-	212
780	780	-	780	780	-	-	-	-	-	-	-	213
-	-	-	-	-	-	-	-	-	-	-	-	220
35 683	35 683	-	856	856	-	1 721	1 721	-	-	-	-	230
-	-	-	-	-	-	-	-	-	-	-	-	240
38 783	38 783	-	2 604	2 604	-	1 721	1 721	-	-	-	-	299
28	28	-	-	-	-	-	-	-	-	-	-	300
28	28	-	-	-	-	-	-	-	-	-	-	310
-	-	-	-	-	-	-	-	-	-	-	-	320
-	-	-	-	-	-	-	-	-	-	-	-	330
38 811	38 811	-	2 604	2 604	-	1 721	1 721	-	-	-	-	399
-	-	-	-	-	-	-	-	-	-	-	-	430
38 811	38 811	-	2 604	2 604	-	1 721	1 721	-	-	-	-	450
-	-	-	-	-	-	-	-	-	-	-	-	480
38 811	38 811	-	2 604	2 604	-	1 721	1 721	-	-	-	-	499
37 299	37 299	-	8 921	8 921	-	-	-	-	-	-	-	500
1	1	-	-	-	-	-	-	-	-	-	-	510
6 971	6 971	-	2 565	2 565	-	-	-	-	-	-	-	521
3 828	3 828	-	-	-	-	-	-	-	-	-	-	522
12	12	-	-	-	-	-	-	-	-	-	-	530
-	-	-	-	-	-	-	-	-	-	-	-	610
-	-	-	-	-	-	-	-	-	-	-	-	620
26 487	26 487	-	6 356	6 356	-	-	-	-	-	-	-	630

AUSGABEN UND EINNAHMEN DER OEFFENTLICHEN HAUSHALTE 1973 NACH

1 000.

NR.	NORDRHEIN-WESTFALEN		ZUSAMMEN	HESSEN	GEM.#GV.	ZUSAMMEN	RHEINLAND-PFALZ		GEM.#GV.	ZUSAMMEN	BADEN-WÜRTTEMBERG		GEM.#GV.
	STAAT	GEM.#GV.					STAAT	GEM.#GV.			STAAT	GEM.#GV.	
	16	17	18	19	20	21	22	23	24	25	26		
6049 SONSTIGE DIENSTLEISTUNGEN F 67													
100	-	-	-	-	-	-	-	-	-	-	-	-	
111	-	-	-	-	-	-	-	-	-	-	-	-	
112	-	-	-	-	-	-	-	-	-	-	-	-	
113	-	-	-	-	-	-	-	-	-	-	-	-	
114	-	-	-	-	-	-	-	-	-	-	-	-	
121	-	-	-	-	-	-	-	-	-	-	-	-	
122	-	-	-	-	-	-	-	-	-	-	-	-	
123	-	-	-	-	-	-	-	-	-	-	-	-	
124	-	-	-	-	-	-	-	-	-	-	-	-	
125	-	-	-	-	-	-	-	-	-	-	-	-	
130	-	-	-	-	-	-	-	-	-	-	-	-	
141	-	-	-	-	-	-	-	-	-	-	-	-	
142	-	-	-	-	-	-	-	-	-	-	-	-	
200	-	-	-	-	-	-	-	-	-	-	-	-	
211	-	-	-	-	-	-	-	-	-	-	-	-	
212	-	-	-	-	-	-	-	-	-	-	-	-	
213	-	-	-	-	-	-	-	-	-	-	-	-	
220	-	-	-	-	-	-	-	-	-	-	-	-	
230	-	-	-	-	-	-	-	-	-	-	-	-	
240	-	-	-	-	-	-	-	-	-	-	-	-	
299	-	-	-	-	-	-	-	-	-	-	-	-	
300	-	-	-	-	-	-	-	-	-	-	-	-	
310	-	-	-	-	-	-	-	-	-	-	-	-	
320	-	-	-	-	-	-	-	-	-	-	-	-	
330	-	-	-	-	-	-	-	-	-	-	-	-	
399	-	-	-	-	-	-	-	-	-	-	-	-	
430	-	-	-	-	-	-	-	-	-	-	-	-	
450	-	-	-	-	-	-	-	-	-	-	-	-	
480	-	-	-	-	-	-	-	-	-	-	-	-	
499	-	-	-	-	-	-	-	-	-	-	-	-	
500	-	-	-	-	-	-	-	-	-	-	-	-	
510	-	-	-	-	-	-	-	-	-	-	-	-	
521	-	-	-	-	-	-	-	-	-	-	-	-	
522	-	-	-	-	-	-	-	-	-	-	-	-	
530	-	-	-	-	-	-	-	-	-	-	-	-	
610	-	-	-	-	-	-	-	-	-	-	-	-	
620	-	-	-	-	-	-	-	-	-	-	-	-	
630	-	-	-	-	-	-	-	-	-	-	-	-	

6050 SONSTIGE BEREICHE F 68													
100	-	-	180	180	-	112	112	-	-	-	-	-	-
111	-	-	-	-	-	-	-	-	-	-	-	-	-
112	-	-	-	-	-	-	-	-	-	-	-	-	-
113	-	-	-	-	-	-	-	-	-	-	-	-	-
114	-	-	-	-	-	-	-	-	-	-	-	-	-
121	-	-	-	-	-	-	-	-	-	-	-	-	-
122	-	-	-	-	-	-	-	-	-	-	-	-	-
123	-	-	-	-	-	-	-	-	-	-	-	-	-
124	-	-	180	180	-	112	112	-	-	-	-	-	-
125	-	-	-	-	-	-	-	-	-	-	-	-	-
130	-	-	-	-	-	-	-	-	-	-	-	-	-
141	-	-	-	-	-	-	-	-	-	-	-	-	-
142	-	-	-	-	-	-	-	-	-	-	-	-	-
200	-	-	1 978	1 978	-	43-	43-	-	134	134	-	-	-
211	-	-	-	-	-	-	-	-	-	-	-	-	-
212	-	-	-	-	-	-	-	-	-	-	-	-	-
213	-	-	-	-	-	-	-	-	-	-	-	-	-
220	-	-	-	-	-	-	-	-	-	-	-	-	-
230	-	-	1 978	1 978	-	43-	43-	-	134	134	-	-	-
240	-	-	-	-	-	-	-	-	-	-	-	-	-
299	-	-	2 158	2 158	-	69	69	-	134	134	-	-	-
300	-	-	-	-	-	-	-	-	-	-	-	-	-
310	-	-	-	-	-	-	-	-	-	-	-	-	-
320	-	-	-	-	-	-	-	-	-	-	-	-	-
330	-	-	-	-	-	-	-	-	-	-	-	-	-
399	-	-	2 158	2 158	-	69	69	-	134	134	-	-	-
430	-	-	-	-	-	-	-	-	-	-	-	-	-
450	-	-	2 158	2 158	-	69	69	-	134	134	-	-	-
480	-	-	-	-	-	-	-	-	-	-	-	-	-
499	-	-	2 158	2 158	-	69	69	-	134	134	-	-	-
500	-	-	424	424	-	-	-	-	78	78	-	-	-
510	-	-	-	-	-	-	-	-	-	-	-	-	-
521	-	-	-	-	-	-	-	-	-	-	-	-	-
522	-	-	7	7	-	-	-	-	-	-	-	-	-
530	-	-	-	-	-	-	-	-	-	-	-	-	-
610	-	-	-	-	-	-	-	-	-	-	-	-	-
620	-	-	-	-	-	-	-	-	-	-	-	-	-
630	-	-	417	417	-	-	-	-	78	78	-	-	-

AUFGABENBEREICHEN UND AUSGEWAHLTEN AUSGABE-/EINNAHMEARTEN

DM

ZUSAMMEN 27	BAYERN STAAT 28	GEN./GV. 29	ZUSAMMEN 30	SAARLAND STAAT 31	GEN./GV. 32	STADTST. ZUSAMMEN 33	HAMBURG 34	BREMEN 35	BERLIN (WEST) 36	
SONSTIGE DIENSTLEISTUNGEN F 67 6049										
399	399	-	1 042	1 042	-	2 652	131	978	1 543	100
-	-	-	40	40	-	210	-	210	-	111
-	-	-	795	795	-	1 054	-	534	520	112
-	-	-	21	21	-	88	-	88	-	113
-	-	-	7	7	-	29	-	-	29	114
-	-	-	20	20	-	31	21	10	-	121
-	-	-	35	35	-	112	49	40	23	122
-	-	-	-	-	-	29	-	-	29	123
399	399	-	2	2	-	888	-	-	888	124
-	-	-	76	76	-	176	61	61	54	125
-	-	-	-	-	-	-	-	-	-	130
-	-	-	-	-	-	-	-	-	-	141
-	-	-	46	46	-	35	-	35	-	142
-	-	-	-	-	-	-	-	-	-	200
-	-	-	-	-	-	-	-	-	-	211
-	-	-	-	-	-	-	-	-	-	212
-	-	-	-	-	-	-	-	-	-	213
-	-	-	-	-	-	-	-	-	-	220
-	-	-	-	-	-	-	-	-	-	230
-	-	-	-	-	-	-	-	-	-	240
399	399	-	1 042	1 042	-	2 652	131	978	1 543	299
-	-	-	-	-	-	75	75	-	-	300
-	-	-	-	-	-	75	75	-	-	310
-	-	-	-	-	-	-	-	-	-	320
-	-	-	-	-	-	-	-	-	-	330
399	399	-	1 042	1 042	-	2 727	206	978	1 543	399
399	399	-	1 042	1 042	-	2 727	206	978	1 543	430
399	399	-	1 042	1 042	-	2 727	206	978	1 543	450
399	399	-	1 042	1 042	-	2 727	206	978	1 543	480
-	-	-	405	405	-	760	252	471	37	500
-	-	-	-	-	-	42	-	5	37	510
-	-	-	404	404	-	700	252	448	-	521
-	-	-	1	1	-	18	-	18	-	522
-	-	-	-	-	-	-	-	-	-	530
-	-	-	-	-	-	-	-	-	-	610
-	-	-	-	-	-	-	-	-	-	620
-	-	-	-	-	-	-	-	-	-	630
SONSTIGE BEREICHE F 68 6050										
-	-	-	-	-	-	1 060	-	1 060	-	100
-	-	-	-	-	-	-	-	-	-	111
-	-	-	-	-	-	-	-	-	-	112
-	-	-	-	-	-	-	-	-	-	113
-	-	-	-	-	-	-	-	-	-	114
-	-	-	-	-	-	-	-	-	-	121
-	-	-	-	-	-	-	-	-	-	122
-	-	-	-	-	-	-	-	-	-	123
-	-	-	-	-	-	1 060	-	1 060	-	124
-	-	-	-	-	-	-	-	-	-	125
-	-	-	-	-	-	-	-	-	-	130
-	-	-	-	-	-	-	-	-	-	141
-	-	-	-	-	-	-	-	-	-	142
14	14	-	-	-	-	31 023	11 457	543	19 023	200
-	-	-	-	-	-	-	-	-	-	211
-	-	-	-	-	-	-	-	-	-	212
-	-	-	-	-	-	-	-	-	-	213
-	-	-	-	-	-	-	-	-	-	220
14	14	-	-	-	-	31 023	11 457	543	19 023	230
-	-	-	-	-	-	-	-	-	-	240
14	14	-	-	-	-	32 083	11 457	1 603	19 023	299
-	-	-	-	-	-	28	-	-	28	300
-	-	-	-	-	-	28	-	-	28	310
-	-	-	-	-	-	-	-	-	-	320
-	-	-	-	-	-	-	-	-	-	330
14	14	-	-	-	-	32 111	11 457	1 603	19 051	399
-	-	-	-	-	-	-	-	-	-	430
14	14	-	-	-	-	32 111	11 457	1 603	19 051	450
-	-	-	-	-	-	-	-	-	-	480
14	14	-	-	-	-	32 111	11 457	1 603	19 051	499
-	-	-	-	-	-	27 876	1 877	3 055	22 944	500
-	-	-	-	-	-	1	-	-	1	510
-	-	-	-	-	-	4 406	1 727	2 679	-	521
-	-	-	-	-	-	3 821	-	-	3 821	522
-	-	-	-	-	-	12	-	-	12	530
-	-	-	-	-	-	-	-	-	-	610
-	-	-	-	-	-	-	-	-	-	620
-	-	-	-	-	-	19 636	150	376	19 110	630

AUSGABEN UND EINKÄUFEN DER ÖFFENTLICHEN HAUSHALTE 1973 NACH

1 000

NR.	ART DER AUSGABEN / EINKÄUFEN	INSGESAMT 1	BUND, LAF, ERP ZUSAMMEN 2	BUND 3	LASTENAUS- GLEICHF. 4	ERP-SOND. VERMOEGEN 5
6051 REGIONALE WIRTSCHAFTSFOERDERUNG F 69						
100	UNMITTELBARE AUSGABEN (OHNE ZAHLUNGEN A.AND.BEREICHE)	51 384	2 686	1 260	-	1 426
111	BEAMTENBEZUEGE	340	-	-	-	-
112	ANGESTELLTENVERGÜETUNGEN	373	-	-	-	-
113	ARBEITERLOEHNE	51	-	-	-	-
114	SONSTIGE PERSONALAUSGABEN	11	-	-	-	-
121	UNTERHALTUNG VON UNBEWEGLICHEM VERMOEGEN	-	-	-	-	-
122	BEWIRTSCHAFTUNG DER GRUNDSTUECKE	17	-	-	-	-
123	MIETEN UND PACHTEN	33	-	-	-	-
124	ZUWEISUNGEN AN ZWECKVERBAENDE USW.	16 430	2 986	1 560	-	1 426
125	UEBRIGER LAUFENDER SACHAUFWAND	6 329	-	-	-	-
130	BAUMASSNAHMEN	17 555	300-	300-	-	-
141	ERWERB VON UNBEWEGLICHEN SACHEN	10 228	-	-	-	-
142	ERWERB VON BEWEGLICHEN SACHEN	17	-	-	-	-
200	ZAHLUNGEN AN ANDERE BEREICHE	1 558 650	981 051	553 079	-	427 972
211	RENTEN,UNTERSTÜETZUNGEN U.AEHNL.	133	-	-	-	-
212	LAUFENDE ZUSCHUESSE AN SOZIALE U.AEHNL.EINRICHTG.	-	-	-	-	-
213	UEBRIGE LAUFENDE ZUSCHUESSE	222 746	20 177	20 177	-	-
220	VERMOEGENSUEBERTRAGUNGEN AN ANDERE BEREICHE	410 393	52 902	52 902	-	-
230	DARLEHEN AN ANDERE BEREICHE	916 714	901 808	480 000	-	421 808
240	BETEILIGUNGEN	8 664	6 164	-	-	6 164
299	UNMITTELBARE AUSGABEN	1 610 034	983 737	554 339	-	429 398
300	ZAHLUNGEN AN VERWALTUNGEN	831 437	559 035	421 067	-	137 968
310	LAUFENDE ZUWEISUNGEN AN VERWALTUNGEN	94 974	92 677	92 677	-	-
320	VERMOEGENSUEBERTRAGUNGEN AN VERWALTUNGEN	593 180	323 390	323 390	-	-
330	DARLEHEN AN VERWALTUNGEN	143 283	142 968	5 000	-	137 968
399	BRUTTOAUSGABEN	2 441 471	1 542 772	975 406	-	567 366
430	ABZUEGL.ZAHLUNGEN V.VERWALTUNGEN GLEICHER EBENE	420 494	22 463	-	-	-
450	GESAMTAUSGABEN (OHNE BESONDERE FINANZ.VORGAENGE)	2 020 977	1 520 309	975 406	-	567 366
480	ABZUEGL.ZAHLUNGEN V.VERWALTUNGEN ANDERER EBENE	-	86 860	35 210	-	74 113
499	NETTOAUSGABEN	2 020 977	1 433 449	940 196	-	493 253
500	UNMITTELBARE EINKÄUFEN	606 475	551 569	43 610	-	507 959
510	EINKÄUFEN AUS WIRTSCHAFTLICHER TÄETIGKEIT	2 911	2 733	-	-	2 733
521	GEBUEHREN,SONSTIGE ENTGELTE,STRAFEN	-	-	-	-	-
522	UEBRIGE LAUFENDE EINKÄUFEN	113 359	94 445	4 629	-	89 816
530	LAUFENDE ZUSCHUESSE VON ANDEREN BEREICHEN	863	-	-	-	-
610	VERAEUSSERUNG VON SACHVERMOEGEN	-	-	-	-	-
620	VERAEUSSERUNG VON BETEILIGUNGEN	16 824	16 711	-	-	16 711
630	UEBRIGE EINKÄUFEN	472 518	437 680	38 981	-	398 699
6052 BETRIEBL.INVESTITIONEN F 691						
100	UNMITTELBARE AUSGABEN (OHNE ZAHLUNGEN A.AND.BEREICHE)	2 304	-	-	-	-
111	BEAMTENBEZUEGE	-	-	-	-	-
112	ANGESTELLTENVERGÜETUNGEN	-	-	-	-	-
113	ARBEITERLOEHNE	-	-	-	-	-
114	SONSTIGE PERSONALAUSGABEN	-	-	-	-	-
121	UNTERHALTUNG VON UNBEWEGLICHEM VERMOEGEN	-	-	-	-	-
122	BEWIRTSCHAFTUNG DER GRUNDSTUECKE	-	-	-	-	-
123	MIETEN UND PACHTEN	-	-	-	-	-
124	ZUWEISUNGEN AN ZWECKVERBAENDE USW.	2 277	-	-	-	-
125	UEBRIGER LAUFENDER SACHAUFWAND	27	-	-	-	-
130	BAUMASSNAHMEN	-	-	-	-	-
141	ERWERB VON UNBEWEGLICHEN SACHEN	-	-	-	-	-
142	ERWERB VON BEWEGLICHEN SACHEN	-	-	-	-	-
200	ZAHLUNGEN AN ANDERE BEREICHE	1 045 218	865 223	510 894	-	354 329
211	RENTEN,UNTERSTÜETZUNGEN U.AEHNL.	-	-	-	-	-
212	LAUFENDE ZUSCHUESSE AN SOZIALE U.AEHNL.EINRICHTG.	-	-	-	-	-
213	UEBRIGE LAUFENDE ZUSCHUESSE	55 644	1 417	1 417	-	-
220	VERMOEGENSUEBERTRAGUNGEN AN ANDERE BEREICHE	150 203	29 477	29 477	-	-
230	DARLEHEN AN ANDERE BEREICHE	830 707	828 165	480 000	-	348 165
240	BETEILIGUNGEN	8 664	6 164	-	-	6 164
299	UNMITTELBARE AUSGABEN	1 047 522	865 223	510 894	-	354 329
300	ZAHLUNGEN AN VERWALTUNGEN	75 666	75 666	75 666	-	-
310	LAUFENDE ZUWEISUNGEN AN VERWALTUNGEN	-	-	-	-	-
320	VERMOEGENSUEBERTRAGUNGEN AN VERWALTUNGEN	75 666	75 666	75 666	-	-
330	DARLEHEN AN VERWALTUNGEN	-	-	-	-	-
399	BRUTTOAUSGABEN	1 123 188	940 889	586 560	-	354 329
430	ABZUEGL.ZAHLUNGEN V.VERWALTUNGEN GLEICHER EBENE	48 759	-	-	-	-
450	GESAMTAUSGABEN (OHNE BESONDERE FINANZ.VORGAENGE)	1 074 429	940 889	586 560	-	354 329
480	ABZUEGL.ZAHLUNGEN V.VERWALTUNGEN ANDERER EBENE	-	1 004	-	-	1 004
499	NETTOAUSGABEN	1 074 429	939 885	586 560	-	353 325
500	UNMITTELBARE EINKÄUFEN	540 366	532 072	42 025	-	490 047
510	EINKÄUFEN AUS WIRTSCHAFTLICHER TÄETIGKEIT	2 733	2 733	-	-	2 733
521	GEBUEHREN,SONSTIGE ENTGELTE,STRAFEN	-	-	-	-	-
522	UEBRIGE LAUFENDE EINKÄUFEN	92 799	90 704	4 472	-	86 232
530	LAUFENDE ZUSCHUESSE VON ANDEREN BEREICHEN	28	-	-	-	-
610	VERAEUSSERUNG VON SACHVERMOEGEN	-	-	-	-	-
620	VERAEUSSERUNG VON BETEILIGUNGEN	16 711	16 711	-	-	16 711
630	UEBRIGE EINKÄUFEN	428 095	421 924	37 553	-	384 371

AUFGABENBEREICHEN UND AUSGEWAHLTEN AUSGABE-/EINNAHMEARTEN

DM

LAENDER (EINSCHL. STAATSTAATEN)			SCHLESWIG-HOLSTEIN			NIEDERSACHSEN			NORDRH.-WESTF.		
ZUSAMMEN	STAAT	GEM. / GV.	ZUSAMMEN	STAAT	GEM. / GV.	ZUSAMMEN	STAAT	GEM. / GV.	ZUSAMMEN		NR.
6	7	8	9	10	11	12	13	14	15		
REGIONALE WIRTSCHAFTSFOERDERUNG F 69 6051											
48 698	48 698	-	5 833	5 833	-	10 127	10 127	-	1 665	100	
340	340	-	305	305	-	-	-	-	-	111	
373	373	-	114	114	-	-	-	-	-	112	
51	51	-	34	34	-	-	-	-	-	113	
11	11	-	11	11	-	-	-	-	-	114	
-	-	-	-	-	-	-	-	-	-	121	
17	17	-	17	17	-	-	-	-	-	122	
33	33	-	33	33	-	-	-	-	-	123	
13 444	13 444	-	3 504	3 504	-	377	377	-	1 665	124	
6 329	6 329	-	1 799	1 799	-	165	165	-	-	125	
17 855	17 855	-	-	-	-	154	154	-	-	130	
10 228	10 228	-	-	-	-	9 431	9 431	-	-	141	
17	17	-	16	16	-	-	-	-	-	142	
577 599	577 599	-	69 621	69 621	-	105 207	105 207	-	52 054	200	
133	133	-	-	-	-	-	-	-	-	211	
-	-	-	-	-	-	-	-	-	-	212	
202 569	202 569	-	3 233	3 233	-	54 184	54 184	-	10 791	213	
357 491	357 491	-	65 167	65 167	-	51 023	51 023	-	38 803	220	
14 906	14 906	-	1 221	1 221	-	-	-	-	2 460	230	
2 500	2 500	-	-	-	-	-	-	-	-	240	
626 297	626 297	-	75 454	75 454	-	115 334	115 334	-	53 719	299	
272 402	272 402	-	20 043	20 043	-	72 146	72 146	-	7 263	300	
2 297	2 297	-	1 592	1 592	-	-	-	-	-	310	
269 790	269 790	-	18 207	18 207	-	72 146	72 146	-	7 263	320	
315	315	-	244	244	-	-	-	-	-	330	
898 699	898 699	-	95 497	95 497	-	187 480	187 480	-	60 982	399	
14 638	10 145	-	1 835	-	-	14	-	-	-	430	
884 061	888 554	-	93 662	95 497	-	187 466	187 480	-	60 982	450	
296 533	301 026	-	46 381	48 216	-	56 419	56 433	-	43 725	480	
587 528	587 528	-	47 281	47 281	-	131 047	131 047	-	17 257	499	
54 906	54 906	-	6 225	6 225	-	-	-	-	4 389	500	
178	178	-	-	-	-	-	-	-	-	510	
-	-	-	-	-	-	-	-	-	-	521	
18 914	18 914	-	637	637	-	-	-	-	1 345	522	
863	863	-	-	-	-	-	-	-	27	530	
-	-	-	-	-	-	-	-	-	-	610	
113	113	-	-	-	-	-	-	-	-	620	
34 838	34 838	-	5 588	5 588	-	-	-	-	3 017	630	

BETRIEBL.-INVESTITIONEN F 691 6052

2 304	2 304	-	-	-	-	377	377	-	1 665	100	
-	-	-	-	-	-	-	-	-	-	111	
-	-	-	-	-	-	-	-	-	-	112	
-	-	-	-	-	-	-	-	-	-	113	
-	-	-	-	-	-	-	-	-	-	114	
-	-	-	-	-	-	-	-	-	-	121	
-	-	-	-	-	-	-	-	-	-	122	
-	-	-	-	-	-	-	-	-	-	123	
2 277	2 277	-	-	-	-	377	377	-	1 665	124	
27	27	-	-	-	-	-	-	-	-	125	
-	-	-	-	-	-	-	-	-	-	130	
-	-	-	-	-	-	-	-	-	-	141	
-	-	-	-	-	-	-	-	-	-	142	
179 995	179 995	-	44 909	44 909	-	34 072	34 072	-	1 997	200	
-	-	-	-	-	-	-	-	-	-	211	
-	-	-	-	-	-	-	-	-	-	212	
54 227	54 227	-	574	574	-	34 072	34 072	-	-	213	
120 726	120 726	-	44 335	44 335	-	-	-	-	1 997	220	
2 542	2 542	-	-	-	-	-	-	-	-	230	
2 500	2 500	-	-	-	-	-	-	-	-	240	
182 299	182 299	-	44 909	44 909	-	34 449	34 449	-	3 662	299	
-	-	-	-	-	-	-	-	-	-	300	
-	-	-	-	-	-	-	-	-	-	310	
-	-	-	-	-	-	-	-	-	-	320	
-	-	-	-	-	-	-	-	-	-	330	
182 299	182 299	-	44 909	44 909	-	34 449	34 449	-	3 662	399	
245	245	-	-	-	-	-	-	-	-	430	
182 054	182 054	-	44 909	44 909	-	34 449	34 449	-	3 662	450	
47 510	47 510	-	35 153	35 153	-	-	-	-	-	998	
134 544	134 544	-	9 756	9 756	-	34 449	34 449	-	2 664	499	
8 294	8 294	-	-	-	-	-	-	-	-	500	
-	-	-	-	-	-	-	-	-	-	510	
-	-	-	-	-	-	-	-	-	-	521	
2 095	2 095	-	-	-	-	-	-	-	-	522	
28	28	-	-	-	-	-	-	-	-	530	
-	-	-	-	-	-	-	-	-	-	610	
-	-	-	-	-	-	-	-	-	-	620	
6 171	6 171	-	-	-	-	-	-	-	-	630	

AUSGABEN UND EINNAHMEN DER OEFFENTLICHEN HAUSHALTE 1973 NACH

1 000

NR.	NORDRHEIN-WESTFALEN		ZUSAMMEN	HESSEN		GEM. #GV.	RHEINLAND-PFALZ		GEM. #GV.	BADEN-WÜRTTEMBERG		GEM. #GV.
	STAAT 16	GEM. #GV. 17		STAAT 18	STAAT 19		STAAT 22	STAAT 25				
6051 REGIONALE WIRTSCHAFTSFOERDERUNG F 69												
100	1 665	-	22	22	-	860	860	-	1 357	1 357	-	-
111	-	-	-	-	-	-	-	-	-	-	-	-
112	-	-	-	-	-	-	-	-	241	241	-	-
113	-	-	-	-	-	-	-	-	17	17	-	-
114	-	-	-	-	-	-	-	-	-	-	-	-
121	-	-	-	-	-	-	-	-	-	-	-	-
122	-	-	-	-	-	-	-	-	-	-	-	-
123	-	-	-	-	-	-	-	-	-	-	-	-
124	1 665	-	-	-	-	860	860	-	233	233	-	-
125	-	-	-	-	-	-	-	-	866	866	-	-
130	-	-	-	-	-	-	-	-	-	-	-	-
141	-	-	22	22	-	-	-	-	-	-	-	-
142	-	-	-	-	-	-	-	-	-	-	-	-
200	52 054	-	17 226	17 226	-	29 039	29 039	-	20 410	20 410	-	-
211	-	-	133	133	-	-	-	-	-	-	-	-
212	-	-	-	-	-	-	-	-	-	-	-	-
213	10 791	-	679	679	-	909	909	-	3 805	3 805	-	-
220	38 803	-	14 065	14 065	-	28 130	28 130	-	16 563	16 563	-	-
230	2 460	-	2 349	2 349	-	-	-	-	42	42	-	-
240	-	-	-	-	-	-	-	-	-	-	-	-
299	53 719	-	17 248	17 248	-	29 899	29 899	-	21 767	21 767	-	-
300	7 263	-	14 109	14 109	-	30 364	30 364	-	10 122	10 122	-	-
310	-	-	-	-	-	-	-	-	705	705	-	-
320	7 263	-	14 109	14 109	-	30 364	30 364	-	9 366	9 366	-	-
330	-	-	-	-	-	-	-	-	51	51	-	-
399	60 982	-	31 357	31 357	-	60 263	60 263	-	31 889	31 889	-	-
430	-	-	-	-	-	-	-	-	-	-	-	-
450	60 982	-	31 357	31 357	-	60 263	60 263	-	31 889	31 889	-	-
480	43 725	-	11 747	11 747	-	14 995	14 995	-	3 079	3 079	-	-
499	17 257	-	19 610	19 610	-	45 268	45 268	-	28 810	28 810	-	-
500	4 389	-	12 051	12 051	-	301	301	-	338	338	-	-
510	-	-	-	-	-	-	-	-	178	178	-	-
521	-	-	-	-	-	-	-	-	-	-	-	-
522	1 345	-	1 844	1 844	-	187	187	-	-	-	-	-
530	27	-	-	-	-	-	-	-	160	160	-	-
610	-	-	-	-	-	-	-	-	-	-	-	-
620	-	-	113	113	-	-	-	-	-	-	-	-
630	3 017	-	10 094	10 094	-	114	114	-	-	-	-	-
6052 BETRIEBL. INVESTITIONEN F 691												
100	1 665	-	-	-	-	235	235	-	-	-	-	-
111	-	-	-	-	-	-	-	-	-	-	-	-
112	-	-	-	-	-	-	-	-	-	-	-	-
113	-	-	-	-	-	-	-	-	-	-	-	-
114	-	-	-	-	-	-	-	-	-	-	-	-
121	-	-	-	-	-	-	-	-	-	-	-	-
122	-	-	-	-	-	-	-	-	-	-	-	-
123	-	-	-	-	-	-	-	-	-	-	-	-
124	1 665	-	-	-	-	235	235	-	-	-	-	-
125	-	-	-	-	-	-	-	-	-	-	-	-
130	-	-	-	-	-	-	-	-	-	-	-	-
141	-	-	-	-	-	-	-	-	-	-	-	-
142	-	-	-	-	-	-	-	-	-	-	-	-
200	1 997	-	11 421	11 421	-	25 742	25 742	-	19 305	19 305	-	-
211	-	-	-	-	-	-	-	-	-	-	-	-
212	-	-	-	-	-	-	-	-	-	-	-	-
213	-	-	-	-	-	835	835	-	3 805	3 805	-	-
220	1 997	-	11 421	11 421	-	24 907	24 907	-	15 458	15 458	-	-
230	-	-	-	-	-	-	-	-	42	42	-	-
240	-	-	-	-	-	-	-	-	-	-	-	-
299	3 662	-	11 421	11 421	-	25 977	25 977	-	19 305	19 305	-	-
300	-	-	-	-	-	-	-	-	-	-	-	-
310	-	-	-	-	-	-	-	-	-	-	-	-
320	-	-	-	-	-	-	-	-	-	-	-	-
330	-	-	-	-	-	-	-	-	-	-	-	-
399	3 662	-	11 421	11 421	-	25 977	25 977	-	19 305	19 305	-	-
430	-	-	-	-	-	-	-	-	-	-	-	-
450	3 662	-	11 421	11 421	-	25 977	25 977	-	19 305	19 305	-	-
480	998	-	-	-	-	-	-	-	245	245	-	-
499	2 664	-	11 421	11 421	-	25 977	25 977	-	19 060	19 060	-	-
500	-	-	-	-	-	-	-	-	28	28	-	-
510	-	-	-	-	-	-	-	-	-	-	-	-
521	-	-	-	-	-	-	-	-	-	-	-	-
522	-	-	-	-	-	-	-	-	-	-	-	-
530	-	-	-	-	-	-	-	-	28	28	-	-
610	-	-	-	-	-	-	-	-	-	-	-	-
620	-	-	-	-	-	-	-	-	-	-	-	-
630	-	-	-	-	-	-	-	-	-	-	-	-

AUFGABENBEREICHEN UND AUSGENAEHLTEN AUSGABE-/EINNAHMEARTEN

DM

ZUSAMMEN 27	BAYERN STAAT 28	GEN./GV. 29	ZUSAMMEN 30	SAARLAND STAAT 31	GEN./GV. 32	STADTST. ZUSAMMEN 33	HAMBURG 34	BREMEN 35	BERLIN (WEST) 36	
REGIONALE WIRTSCHAFTSFOERDERUNG F 69 6051										
442	442	-	27	27	-	28 365	14 515	11 018	2 832	100
-	-	-	-	-	-	35	-	35	-	111
-	-	-	-	-	-	18	-	18	-	112
-	-	-	-	-	-	-	-	-	-	113
-	-	-	-	-	-	-	-	-	-	114
-	-	-	-	-	-	-	-	-	-	121
-	-	-	-	-	-	-	-	-	-	122
-	-	-	-	-	-	-	-	-	-	123
442	442	-	27	27	-	6 363	6 328	35	-	124
-	-	-	-	-	-	3 472	324	316	2 832	125
-	-	-	-	-	-	17 701	7 231	10 470	-	130
-	-	-	-	-	-	775	632	143	-	141
-	-	-	-	-	-	1	-	1	-	142
176 484	176 484	-	34 066	34 066	-	73 492	41 495	14 889	17 108	200
-	-	-	-	-	-	-	-	-	-	211
-	-	-	-	-	-	-	-	-	-	212
123 265	123 265	-	711	711	-	4 992	-	1 269	3 723	213
53 219	53 219	-	30 855	30 855	-	59 666	41 343	13 620	4 703	220
-	-	-	2 500	2 500	-	6 334	152	-	6 182	230
-	-	-	-	-	-	2 500	-	-	2 500	240
176 926	176 926	-	34 093	34 093	-	101 857	56 010	25 907	19 940	299
76 124	76 124	-	42 231	42 231	-	-	-	-	-	300
-	-	-	-	-	-	-	-	-	-	310
76 124	76 124	-	42 211	42 211	-	-	-	-	-	320
-	-	-	20	20	-	-	-	-	-	330
253 050	253 050	-	76 324	76 324	-	101 857	56 010	25 907	19 940	399
2 644	-	-	-	-	-	-	-	-	-	430
250 406	253 050	-	76 324	76 324	-	101 857	56 010	25 907	19 940	450
72 023	74 667	-	56 356	56 356	-	1 953	-	887	1 066	480
178 383	178 383	-	19 968	19 968	-	99 904	56 010	25 020	18 874	499
23 588	23 588	-	6 492	6 492	-	1 522	258	661	603	500
-	-	-	-	-	-	-	-	-	-	510
-	-	-	-	-	-	-	-	-	-	521
12 153	12 153	-	2 144	2 144	-	604	-	1	603	522
-	-	-	-	-	-	676	16	660	-	530
-	-	-	-	-	-	-	-	-	-	610
-	-	-	-	-	-	-	-	-	-	620
11 435	11 435	-	4 348	4 348	-	242	242	-	-	630
BETRIEBL. INVESTITIONEN F 691 6052										
-	-	-	27	27	-	-	-	-	-	100
-	-	-	-	-	-	-	-	-	-	111
-	-	-	-	-	-	-	-	-	-	112
-	-	-	-	-	-	-	-	-	-	113
-	-	-	-	-	-	-	-	-	-	114
-	-	-	-	-	-	-	-	-	-	121
-	-	-	-	-	-	-	-	-	-	122
-	-	-	-	-	-	-	-	-	-	123
-	-	-	-	-	-	-	-	-	-	124
-	-	-	27	27	-	-	-	-	-	125
-	-	-	-	-	-	-	-	-	-	130
-	-	-	-	-	-	-	-	-	-	141
-	-	-	-	-	-	-	-	-	-	142
14 826	14 826	-	25 108	25 108	-	2 615	-	115	2 500	200
-	-	-	-	-	-	-	-	-	-	211
-	-	-	-	-	-	-	-	-	-	212
14 826	14 826	-	-	-	-	115	-	115	-	213
-	-	-	22 608	22 608	-	-	-	-	-	220
-	-	-	2 500	2 500	-	-	-	-	-	230
-	-	-	-	-	-	2 500	-	-	2 500	240
14 826	14 826	-	25 135	25 135	-	2 615	-	115	2 500	299
-	-	-	-	-	-	-	-	-	-	300
-	-	-	-	-	-	-	-	-	-	310
-	-	-	-	-	-	-	-	-	-	320
-	-	-	-	-	-	-	-	-	-	330
14 826	14 826	-	25 135	25 135	-	2 615	-	115	2 500	399
-	-	-	-	-	-	-	-	-	-	430
14 826	14 826	-	25 135	25 135	-	2 615	-	115	2 500	450
69	69	-	11 290	11 290	-	-	-	-	-	480
14 757	14 757	-	13 845	13 845	-	2 615	-	115	2 500	499
3 721	3 721	-	4 545	4 545	-	-	-	-	-	500
-	-	-	-	-	-	-	-	-	-	510
-	-	-	-	-	-	-	-	-	-	521
469	469	-	1 626	1 626	-	-	-	-	-	522
-	-	-	-	-	-	-	-	-	-	530
-	-	-	-	-	-	-	-	-	-	610
-	-	-	-	-	-	-	-	-	-	620
3 252	3 252	-	2 919	2 919	-	-	-	-	-	630

AUSGABEN UND EINNAHMEN DER OEFFENTLICHEN HAUSHALTE 1973 NACH

1 000

NR.	ART DER AUSGABEN / EINNAHMEN	INSGESAMT 1	BUND, LAF, ERP ZUSAMMEN 2	BUND 3	LASTENAUS- GLEICHF. 4	ERP-SOND- VERMOEGEN 5
6053 VERBESSERUNG D. INFRASTRUKTUR F 692						
100	UNMITTELBARE AUSGABEN (OHNE ZAHLUNGEN A. AND. BEREICHE)	36 120	1 260	1 260	-	-
111	BEAMTENBEZUEGE	305	-	-	-	-
112	ANGESTELLTENVERGUETUNGEN	114	-	-	-	-
113	ARBEITERLOEHNE	34	-	-	-	-
114	SONSTIGE PERSONALAUSGABEN	11	-	-	-	-
121	UNTERHALTUNG VON UNBEWEGLICHEN VERMOEGEN	-	-	-	-	-
122	BEWIRTSCHAFTUNG DER GRUNDSTUECKE	17	-	-	-	-
123	MIETEN UND PACHTEN	33	-	-	-	-
124	ZUWEISUNGEN AN ZWECKVERBAENDE USW.	5 851	1 560	1 560	-	-
125	UEBRIGER LAUFENDER SACHAUFWAND	2 138	-	-	-	-
130	BAUMASSNAHMEN	17 516	300-	300-	-	-
141	ERWERB VON UNBEWEGLICHEN SACHEN	10 085	-	-	-	-
142	ERWERB VON BEWEGLICHEN SACHEN	16	-	-	-	-
200	ZAHLUNGEN AN ANDERE BEREICHE	350 501	40 470	40 470	-	-
211	RENTEN, UNTERSTUETZUNGEN U. AEHNL.	-	-	-	-	-
212	LAUFENDE ZUSCHUESSE AN SOZIALE U. AEHNL. EINRICHTG.	-	-	-	-	-
213	UEBRIGE LAUFENDE ZUSCHUESSE	125 472	17 045	17 045	-	-
220	VERMOEGENSUEBERTRAGUNGEN AN ANDERE BEREICHE	218 847	23 425	23 425	-	-
230	DARLEHEN AN ANDERE BEREICHE	6 182	-	-	-	-
240	BETEILIGUNGEN	-	-	-	-	-
299	UNMITTELBARE AUSGABEN	386 621	41 730	41 730	-	-
300	ZAHLUNGEN AN VERWALTUNGEN	718 593	446 191	314 223	-	131 968
310	LAUFENDE ZUWEISUNGEN AN VERWALTUNGEN	63 796	61 499	61 499	-	-
320	VERMOEGENSUEBERTRAGUNGEN AN VERWALTUNGEN	517 514	247 724	247 724	-	-
330	DARLEHEN AN VERWALTUNGEN	137 283	136 968	5 000	-	131 968
399	BRUTTOAUSGABEN	1 105 214	487 921	355 953	-	131 968
430	ABZUEGL. ZAHLUNGEN V. VERWALTUNGEN GLEICHER EBENE	315 067	22 463	-	-	-
450	GESAMTAUSGABEN (OHNE BESONDERE FINANZ. VORGAENGE)	790 147	465 458	355 953	-	131 968
480	ABZUEGL. ZAHLUNGEN V. VERWALTUNGEN ANDERER EBENE	-	54 990	16 453	-	61 000
499	NETTOAUSGABEN	790 147	410 468	339 500	-	70 968
500	UNMITTELBARE EINNAHMEN	64 880	19 497	1 585	-	17 912
510	EINNAHMEN AUS WIRTSCHAFTLICHER TAEITIGKEIT	-	-	-	-	-
521	GEBUEHREN, SONSTIGE ENTGELTE, STRAFEN	-	-	-	-	-
522	UEBRIGE LAUFENDE EINNAHMEN	20 382	3 741	157	-	3 584
530	LAUFENDE ZUSCHUESSE VON ANDEREN BEREICHEN	27	-	-	-	-
610	VERAEUSSERUNG VON SACHVERMOEGEN	-	-	-	-	-
620	VERAEUSSERUNG VON BETEILIGUNGEN	113	-	-	-	-
630	UEBRIGE EINNAHMEN	44 358	15 756	1 428	-	14 328
6054 SONSTIGES F 699						
100	UNMITTELBARE AUSGABEN (OHNE ZAHLUNGEN A. AND. BEREICHE)	12 960	1 426	-	-	1 426
111	BEAMTENBEZUEGE	35	-	-	-	-
112	ANGESTELLTENVERGUETUNGEN	259	-	-	-	-
113	ARBEITERLOEHNE	17	-	-	-	-
114	SONSTIGE PERSONALAUSGABEN	-	-	-	-	-
121	UNTERHALTUNG VON UNBEWEGLICHEN VERMOEGEN	-	-	-	-	-
122	BEWIRTSCHAFTUNG DER GRUNDSTUECKE	-	-	-	-	-
123	MIETEN UND PACHTEN	-	-	-	-	-
124	ZUWEISUNGEN AN ZWECKVERBAENDE USW.	8 302	1 426	-	-	1 426
125	UEBRIGER LAUFENDER SACHAUFWAND	4 164	-	-	-	-
130	BAUMASSNAHMEN	39	-	-	-	-
141	ERWERB VON UNBEWEGLICHEN SACHEN	143	-	-	-	-
142	ERWERB VON BEWEGLICHEN SACHEN	1	-	-	-	-
200	ZAHLUNGEN AN ANDERE BEREICHE	162 931	75 358	1 715	-	73 643
211	RENTEN, UNTERSTUETZUNGEN U. AEHNL.	133	-	-	-	-
212	LAUFENDE ZUSCHUESSE AN SOZIALE U. AEHNL. EINRICHTG.	-	-	-	-	-
213	UEBRIGE LAUFENDE ZUSCHUESSE	41 630	1 715	1 715	-	-
220	VERMOEGENSUEBERTRAGUNGEN AN ANDERE BEREICHE	41 343	-	-	-	-
230	DARLEHEN AN ANDERE BEREICHE	79 825	73 643	-	-	73 643
240	BETEILIGUNGEN	-	-	-	-	-
299	UNMITTELBARE AUSGABEN	175 891	76 784	1 715	-	75 069
300	ZAHLUNGEN AN VERWALTUNGEN	37 178	37 178	31 178	-	6 000
310	LAUFENDE ZUWEISUNGEN AN VERWALTUNGEN	31 178	31 178	31 178	-	-
320	VERMOEGENSUEBERTRAGUNGEN AN VERWALTUNGEN	-	-	-	-	-
330	DARLEHEN AN VERWALTUNGEN	6 000	6 000	-	-	6 000
399	BRUTTOAUSGABEN	213 069	113 962	32 893	-	81 069
430	ABZUEGL. ZAHLUNGEN V. VERWALTUNGEN GLEICHER EBENE	56 668	-	-	-	-
450	GESAMTAUSGABEN (OHNE BESONDERE FINANZ. VORGAENGE)	156 401	113 962	32 893	-	81 069
480	ABZUEGL. ZAHLUNGEN V. VERWALTUNGEN ANDERER EBENE	-	30 866	18 757	-	12 109
499	NETTOAUSGABEN	156 401	83 096	14 136	-	68 960
500	UNMITTELBARE EINNAHMEN	1 229	-	-	-	-
510	EINNAHMEN AUS WIRTSCHAFTLICHER TAEITIGKEIT	178	-	-	-	-
521	GEBUEHREN, SONSTIGE ENTGELTE, STRAFEN	-	-	-	-	-
522	UEBRIGE LAUFENDE EINNAHMEN	178	-	-	-	-
530	LAUFENDE ZUSCHUESSE VON ANDEREN BEREICHEN	808	-	-	-	-
610	VERAEUSSERUNG VON SACHVERMOEGEN	-	-	-	-	-
620	VERAEUSSERUNG VON BETEILIGUNGEN	-	-	-	-	-
630	UEBRIGE EINNAHMEN	65	-	-	-	-

AUFGABENBEREICHEN UND AUSGEWAHLTEN AUSGABE-/EINNAHMEARTEN

DM

LAENDER (EINSCHL. STADTSTAATEN)			SCHLESWIG-HOLSTEIN			NIEDERSACHSEN			NORDRH.-WESTF.		
ZUSAMMEN	STAAT	GEM./GV.	ZUSAMMEN	STAAT	GEM./GV.	ZUSAMMEN	STAAT	GEM./GV.	ZUSAMMEN	NR.	
6	7	8	9	10	11	12	13	14	15		
VERBESSERUNG D. INFRASTRUKTUR F 692 6053											
34 860	34 860	-	5 833	5 833	-	9 750	9 750	-	-	100	
305	305	-	305	305	-	-	-	-	-	111	
114	114	-	114	114	-	-	-	-	-	112	
34	34	-	34	34	-	-	-	-	-	113	
11	11	-	11	11	-	-	-	-	-	114	
-	-	-	-	-	-	-	-	-	-	121	
17	17	-	17	17	-	-	-	-	-	122	
33	33	-	33	33	-	-	-	-	-	123	
4 291	4 291	-	3 504	3 504	-	-	-	-	-	124	
2 138	2 138	-	1 799	1 799	-	165	165	-	-	125	
17 816	17 816	-	-	-	-	154	154	-	-	130	
10 085	10 085	-	-	-	-	9 431	9 431	-	-	141	
16	16	-	16	16	-	-	-	-	-	142	
310 031	310 031	-	22 160	22 160	-	66 037	66 037	-	50 057	200	
-	-	-	-	-	-	-	-	-	-	211	
-	-	-	-	-	-	-	-	-	-	212	
108 427	108 427	-	107	107	-	15 014	15 014	-	10 791	213	
195 422	195 422	-	20 832	20 832	-	51 023	51 023	-	36 806	220	
6 182	6 182	-	1 221	1 221	-	-	-	-	2 460	230	
-	-	-	-	-	-	-	-	-	-	240	
344 891	344 891	-	27 993	27 993	-	75 787	75 787	-	50 057	299	
272 402	272 402	-	20 043	20 043	-	72 146	72 146	-	7 263	300	
2 297	2 297	-	1 592	1 592	-	-	-	-	-	310	
269 790	269 790	-	18 207	18 207	-	72 146	72 146	-	7 263	320	
315	315	-	244	244	-	-	-	-	-	330	
617 293	617 293	-	48 036	48 036	-	147 933	147 933	-	57 320	399	
14 393	9 900	-	1 835	-	-	14	-	-	-	430	
602 900	607 393	-	46 201	48 036	-	147 919	147 933	-	57 320	450	
223 221	227 714	-	9 900	11 735	-	52 536	52 550	-	42 727	480	
379 679	379 679	-	36 301	36 301	-	95 383	95 383	-	14 593	499	
45 383	45 383	-	6 225	6 225	-	-	-	-	4 389	500	
-	-	-	-	-	-	-	-	-	-	510	
-	-	-	-	-	-	-	-	-	-	521	
16 641	16 641	-	637	637	-	-	-	-	1 345	522	
27	27	-	-	-	-	-	-	-	27	530	
-	-	-	-	-	-	-	-	-	-	610	
113	113	-	-	-	-	-	-	-	-	620	
28 602	28 602	-	5 588	5 588	-	-	-	-	3 017	630	
SONSTIGES F 699 6054											
11 534	11 534	-	-	-	-	-	-	-	-	100	
35	35	-	-	-	-	-	-	-	-	111	
259	259	-	-	-	-	-	-	-	-	112	
17	17	-	-	-	-	-	-	-	-	113	
-	-	-	-	-	-	-	-	-	-	114	
-	-	-	-	-	-	-	-	-	-	121	
-	-	-	-	-	-	-	-	-	-	122	
-	-	-	-	-	-	-	-	-	-	123	
6 876	6 876	-	-	-	-	-	-	-	-	124	
4 164	4 164	-	-	-	-	-	-	-	-	125	
39	39	-	-	-	-	-	-	-	-	130	
143	143	-	-	-	-	-	-	-	-	141	
1	1	-	-	-	-	-	-	-	-	142	
87 573	87 573	-	2 552	2 552	-	5 098	5 098	-	-	200	
133	133	-	-	-	-	-	-	-	-	211	
-	-	-	-	-	-	-	-	-	-	212	
39 915	39 915	-	2 552	2 552	-	5 098	5 098	-	-	213	
41 343	41 343	-	-	-	-	-	-	-	-	220	
6 182	6 182	-	-	-	-	-	-	-	-	230	
-	-	-	-	-	-	-	-	-	-	240	
99 107	99 107	-	2 552	2 552	-	5 098	5 098	-	-	299	
-	-	-	-	-	-	-	-	-	-	300	
-	-	-	-	-	-	-	-	-	-	310	
-	-	-	-	-	-	-	-	-	-	320	
-	-	-	-	-	-	-	-	-	-	330	
99 107	99 107	-	2 552	2 552	-	5 098	5 098	-	-	399	
-	-	-	-	-	-	-	-	-	-	430	
99 107	99 107	-	2 552	2 552	-	5 098	5 098	-	-	450	
25 802	25 802	-	1 328	1 328	-	3 883	3 883	-	-	480	
73 305	73 305	-	1 224	1 224	-	1 215	1 215	-	-	499	
1 229	1 229	-	-	-	-	-	-	-	-	500	
178	178	-	-	-	-	-	-	-	-	510	
-	-	-	-	-	-	-	-	-	-	521	
178	178	-	-	-	-	-	-	-	-	522	
808	808	-	-	-	-	-	-	-	-	530	
-	-	-	-	-	-	-	-	-	-	610	
-	-	-	-	-	-	-	-	-	-	620	
65	65	-	-	-	-	-	-	-	-	630	

AUSGABEN UND EINNÄHMEN DER ÖFFENTLICHEN HAUSHALTE 1973 NACH

1 000

NR.	NORDRHEIN-WESTFALEN		ZUSAMMEN 18	HESSEN		GEM.#GV. 20	RHEINLAND-PFALZ		GEM.#GV. 23	BADEN-WÜERTTEMBERG	
	STAAT 16	GEM.#GV. 17		STAAT 19	GEM.#GV. 21		STAAT 22	GEM.#GV. 24		STAAT 25	GEM.#GV. 26
6053 VERBESSERUNG D.INFRASTRUKTUR F 692											
100	-	-	22	22	-	345	345	-	30	30	-
111	-	-	-	-	-	-	-	-	-	-	-
112	-	-	-	-	-	-	-	-	-	-	-
113	-	-	-	-	-	-	-	-	-	-	-
114	-	-	-	-	-	-	-	-	-	-	-
121	-	-	-	-	-	-	-	-	-	-	-
122	-	-	-	-	-	-	-	-	-	-	-
123	-	-	-	-	-	-	-	-	-	-	-
124	-	-	-	-	-	345	345	-	-	-	-
125	-	-	-	-	-	-	-	-	30	30	-
130	-	-	-	-	-	-	-	-	-	-	-
141	-	-	22	22	-	-	-	-	-	-	-
142	-	-	-	-	-	-	-	-	-	-	-
200	50 057	-	5 303	5 303	-	3 297	3 297	-	1 105	1 105	-
211	-	-	-	-	-	-	-	-	-	-	-
212	-	-	-	-	-	-	-	-	-	-	-
213	10 791	-	310	310	-	74	74	-	-	-	-
220	36 806	-	2 644	2 644	-	3 223	3 223	-	1 105	1 105	-
230	2 460	-	2 349	2 349	-	-	-	-	-	-	-
240	-	-	-	-	-	-	-	-	-	-	-
299	50 057	-	5 325	5 325	-	3 642	3 642	-	1 135	1 135	-
300	7 263	-	14 109	14 109	-	30 364	30 364	-	10 122	10 122	-
310	-	-	-	-	-	-	-	-	705	705	-
320	7 263	-	14 109	14 109	-	30 364	30 364	-	9 366	9 366	-
330	-	-	-	-	-	-	-	-	51	51	-
399	57 320	-	19 434	19 434	-	34 006	34 006	-	11 257	11 257	-
430	-	-	-	-	-	-	-	-	-	-	-
450	57 320	-	19 434	19 434	-	34 006	34 006	-	11 257	11 257	-
480	42 727	-	11 452	11 452	-	14 995	14 995	-	2 820	2 820	-
499	14 593	-	7 982	7 982	-	19 011	19 011	-	8 437	8 437	-
500	4 389	-	12 051	12 051	-	124	124	-	-	-	-
510	-	-	-	-	-	-	-	-	-	-	-
521	-	-	-	-	-	-	-	-	-	-	-
522	1 345	-	1 844	1 844	-	10	10	-	-	-	-
530	27	-	-	-	-	-	-	-	-	-	-
610	-	-	-	-	-	-	-	-	-	-	-
620	-	-	113	113	-	-	-	-	-	-	-
630	3 017	-	10 094	10 094	-	114	114	-	-	-	-
6054 SONSTIGES F 699											
100	-	-	-	-	-	280	280	-	1 327	1 327	-
111	-	-	-	-	-	-	-	-	-	-	-
112	-	-	-	-	-	-	-	-	241	241	-
113	-	-	-	-	-	-	-	-	17	17	-
114	-	-	-	-	-	-	-	-	-	-	-
121	-	-	-	-	-	-	-	-	-	-	-
122	-	-	-	-	-	-	-	-	-	-	-
123	-	-	-	-	-	-	-	-	-	-	-
124	-	-	-	-	-	280	280	-	233	233	-
125	-	-	-	-	-	-	-	-	836	836	-
130	-	-	-	-	-	-	-	-	-	-	-
141	-	-	-	-	-	-	-	-	-	-	-
142	-	-	-	-	-	-	-	-	-	-	-
200	-	-	502	502	-	-	-	-	-	-	-
211	-	-	133	133	-	-	-	-	-	-	-
212	-	-	-	-	-	-	-	-	-	-	-
213	-	-	369	369	-	-	-	-	-	-	-
220	-	-	-	-	-	-	-	-	-	-	-
230	-	-	-	-	-	-	-	-	-	-	-
240	-	-	-	-	-	-	-	-	-	-	-
299	-	-	502	502	-	280	280	-	1 327	1 327	-
300	-	-	-	-	-	-	-	-	-	-	-
310	-	-	-	-	-	-	-	-	-	-	-
320	-	-	-	-	-	-	-	-	-	-	-
330	-	-	-	-	-	-	-	-	-	-	-
399	-	-	502	502	-	280	280	-	1 327	1 327	-
430	-	-	-	-	-	-	-	-	-	-	-
450	-	-	502	502	-	280	280	-	1 327	1 327	-
480	-	-	295	295	-	-	-	-	14	14	-
499	-	-	207	207	-	280	280	-	1 313	1 313	-
500	-	-	-	-	-	177	177	-	310	310	-
510	-	-	-	-	-	-	-	-	178	178	-
521	-	-	-	-	-	-	-	-	-	-	-
522	-	-	-	-	-	177	177	-	-	-	-
530	-	-	-	-	-	-	-	-	132	132	-
610	-	-	-	-	-	-	-	-	-	-	-
620	-	-	-	-	-	-	-	-	-	-	-
630	-	-	-	-	-	-	-	-	-	-	-

AUFGABENBEREICHEN UND AUSGEWAHLTEN AUSGABE-/EINNAHMEARTEN

DM

ZUSAMMEN 27	BAYERN STAAT 28	GEM./GV. 29	ZUSAMMEN 30	SAARLAND STAAT 31	GEM./GV. 32	STADTST. ZUSAMMEN 33	HAMBURG 34	BREMEN 35	BERLIN (WEST) 36	
VERBESSERUNG D. INFRASTRUKTUR F 692 6053										
442	442	-	-	-	-	18 438	7 863	10 575	-	100
-	-	-	-	-	-	-	-	-	-	111
-	-	-	-	-	-	-	-	-	-	112
-	-	-	-	-	-	-	-	-	-	113
-	-	-	-	-	-	-	-	-	-	114
-	-	-	-	-	-	-	-	-	-	121
-	-	-	-	-	-	-	-	-	-	122
-	-	-	-	-	-	-	-	-	-	123
442	442	-	-	-	-	-	-	-	-	124
-	-	-	-	-	-	144	-	144	-	125
-	-	-	-	-	-	17 662	7 231	10 431	-	130
-	-	-	-	-	-	632	632	-	-	141
-	-	-	-	-	-	-	-	-	-	142
129 999	129 999	-	8 722	8 722	-	23 351	152	14 773	8 426	200
-	-	-	-	-	-	-	-	-	-	211
-	-	-	-	-	-	-	-	-	-	212
76 780	76 780	-	475	475	-	4 876	-	1 153	3 723	213
53 219	53 219	-	8 247	8 247	-	18 323	-	13 620	4 703	220
-	-	-	-	-	-	152	152	-	-	230
-	-	-	-	-	-	-	-	-	-	240
130 441	130 441	-	8 722	8 722	-	41 789	8 015	25 348	8 426	299
76 124	76 124	-	42 231	42 231	-	-	-	-	-	300
-	-	-	-	-	-	-	-	-	-	310
76 124	76 124	-	42 211	42 211	-	-	-	-	-	320
-	-	-	20	20	-	-	-	-	-	330
206 565	206 565	-	50 953	50 953	-	41 789	8 015	25 348	8 426	399
2 644	-	-	-	-	-	-	-	-	-	430
203 921	206 565	-	50 953	50 953	-	41 789	8 015	25 348	8 426	450
51 672	54 316	-	45 066	45 066	-	1 953	-	887	1 046	480
152 249	152 249	-	5 887	5 887	-	39 836	8 015	24 461	7 360	499
19 867	19 867	-	1 947	1 947	-	780	177	-	603	500
-	-	-	-	-	-	-	-	-	-	510
-	-	-	-	-	-	-	-	-	-	521
11 684	11 684	-	518	518	-	603	-	-	603	522
-	-	-	-	-	-	-	-	-	-	530
-	-	-	-	-	-	-	-	-	-	610
8 183	8 183	-	1 429	1 429	-	177	177	-	-	620
-	-	-	-	-	-	-	-	-	-	630
SONSTIGES F 699 6054										
-	-	-	-	-	-	9 927	6 652	443	2 832	100
-	-	-	-	-	-	35	-	35	-	111
-	-	-	-	-	-	18	-	18	-	112
-	-	-	-	-	-	-	-	-	-	113
-	-	-	-	-	-	-	-	-	-	114
-	-	-	-	-	-	-	-	-	-	121
-	-	-	-	-	-	-	-	-	-	122
-	-	-	-	-	-	-	-	-	-	123
-	-	-	-	-	-	6 363	6 328	35	-	124
-	-	-	-	-	-	3 328	324	172	2 832	125
-	-	-	-	-	-	39	-	39	-	130
-	-	-	-	-	-	143	-	143	-	141
-	-	-	-	-	-	1	-	1	-	142
31 659	31 659	-	236	236	-	47 526	41 343	1	6 182	200
-	-	-	-	-	-	-	-	-	-	211
-	-	-	-	-	-	-	-	-	-	212
31 659	31 659	-	236	236	-	1	-	1	-	213
-	-	-	-	-	-	41 343	41 343	-	-	220
-	-	-	-	-	-	6 182	-	-	6 182	230
-	-	-	-	-	-	-	-	-	-	240
31 659	31 659	-	236	236	-	57 453	47 995	444	9 014	299
-	-	-	-	-	-	-	-	-	-	300
-	-	-	-	-	-	-	-	-	-	310
-	-	-	-	-	-	-	-	-	-	320
-	-	-	-	-	-	-	-	-	-	330
31 659	31 659	-	236	236	-	57 453	47 995	444	9 014	399
-	-	-	-	-	-	-	-	-	-	430
31 659	31 659	-	236	236	-	57 453	47 995	444	9 014	450
20 282	20 282	-	-	-	-	-	-	-	-	480
11 377	11 377	-	236	236	-	57 453	47 995	444	9 014	499
-	-	-	-	-	-	742	81	661	-	500
-	-	-	-	-	-	-	-	-	-	510
-	-	-	-	-	-	-	-	-	-	521
-	-	-	-	-	-	1	-	1	-	522
-	-	-	-	-	-	676	16	660	-	530
-	-	-	-	-	-	-	-	-	-	610
-	-	-	-	-	-	-	-	-	-	620
-	-	-	-	-	-	65	65	-	-	630

Fachserie L

Finanzen und Steuern

Reihe 1: Haushaltswirtschaft von Bund, Ländern und Gemeinden

I. Haushaltspläne (jährlich). Nachweis der Haushaltsansatzzahlen von Bund, Ländern und Gemeinden. **II. Jahresabschlüsse** (jährlich). Ein Heft über öffentliche Finanzwirtschaft und ein Heft über kommunale Finanzen (Rechnungsergebnisse). **III. Vierteljahreszahlen zur Finanzwirtschaft**. Vierteljährlicher Bericht über die Einnahmen und Ausgaben sowie Schuldenstand von Bund, Ländern und Gemeinden/Gv.

Reihe 2: Steuerhaushalt von Bund, Ländern und Gemeinden

Vierteljährliche und jährliche Ergebnisse über die kassenmäßigen Einnahmen aus Steuern. (Jahresergebnisse für den Zeitraum 1950 bis 1966 als Sonderbeitrag in der Reihe 5 erschienen.)

Reihe 3: Schulden und Vermögen von Bund, Ländern und Gemeinden

I. Schulden (jährlich). Angaben über Inland- und Auslandsschulden nach Schuldenarten. **II. Vermögen** (vorgesehen).

Reihe 4: Personal von Bund, Ländern und Gemeinden

Jährliche Angaben über den Personalstand der Gebietskörperschaften (Bund, Länder, Gemeinden/Gv. und Zweckverbände) sowie der Deutschen Bundesbahn, der Deutschen Bundespost, der Sozialversicherungsträger, der Bundesanstalt für Arbeit und der Träger der Zusatzversorgung des Bundes, der Länder, der Gemeinden und Gemeindeverbände, der sonstigen juristischen Personen mit überwiegend öffentlicher Finanzierung und der rechtlich selbständigen öffentlichen Wirtschaftsunternehmen. Außerdem: Daten über Versorgungsempfänger und (in jedem dritten Jahr) über den Personalwechsel im öffentlichen Dienst. Einzelveröffentlichung: Personalstrukturhebung am 2. Oktober 1968.

Reihe 5: Sonderbeiträge zur Finanzstatistik

Ergebnisse — überwiegend jährlich — von Einzeluntersuchungen über die Finanzierung bestimmter Aufgabengebiete (z. B. Bildung, Wissenschaft und Kultur; Verkehrs- und Nachrichtenwesen; Soziale Sicherung; Gesundheit, Sport und Erholung; Wirtschaftsförderung).

Reihe 6: Einkommen- und Vermögensteuern

I. Einkommen- und Körperschaftsteuer (ab 1965 dreijährlich). **II. Lohnsteuer** (ab 1965 dreijährlich). **III. Vermögensteuer** (dreijährlich). **IV. Einheitswerte der gewerblichen Betriebe** (dreijährlich). **V. Erbschaftsteuer** (bis 1962 jährlich; für jeweils 6 Jahre erstmals 1972).

Reihe 7: Umsatzsteuer

In zweijährlichem Turnus (bis 1962 jährlich) Angaben über die Zahl der Steuerpflichtigen, den Gesamtumsatz (bis einschl. 1966 einschl. der kumulierten Umsatzsteuer) bzw. den steuerbaren Umsatz (ab 1968 ohne Umsatzsteuer) und die Umsatzsteuer. In unregelmäßigen Abständen außerdem: die steuerpflichtigen Umsätze nach Steuersätzen, die steuerfreien Umsätze nach Befreiungsvorschriften (ab 1968 mit und ohne Vorsteuerabzug) sowie die Rechtsformen.

Reihe 8: Verbrauchsteuern

I. Tabaksteuer: Absatz von Tabakerzeugnissen und Zigarettenhüllen (vierteljährlich); Tabakgewerbe einschl. Tabakhandel (jährlich). **II. Biersteuer**: Absatz von Bier (monatlich); Brauwirtschaft (jährlich). **III. Mineralölsteuer** (vierteljährlich, jährlich). **IV. Branntweinmonopol** (jährlich). **V. Schaumweinsteuer** (vierteljährlich). **VI. Kleinere Verbrauchsteuern** (jährlich 6 Berichte). Angaben über Besteuerung von Zucker, Salz, Leuchtmitteln, Zündwaren, Spielkarten, Essigsäure.

Reihe 9: Realsteuern

I. Realsteuervergleich (jährlich). Aufkommen aus Grundsteuern und Gewerbesteuer, der Grundbeträge und Hebesätze, der Streuung der Realsteuerhebesätze sowie der Höhe der Gewerbesteuerumlage, des Gemeindeanteils an der Einkommensteuer und (ab 1973) Steuerkraft und -anspannung nach Kreisen. **II. Gewerbesteuer** (unregelmäßig); ab 1966 2 gesonderte Berichte: „Ertrag und Kapital“ und „Lohnsummensteuer“. Ferner: Angaben über die Steuerpflichtigen, den Gewerbeertrag, das Gewerbekapital und die Steuermeßbeträge (Gewerbesteuerhauptstatistik), die Zerlegung der Steuermeßbeträge, die Hebesätze und das Steuersoll (Gewerbesteuermeßbetragsstatistik) und die Lohnsumme, Steuermeßbeträge und Lohnsummensteuer (Lohnsummensteuerstatistik).

Prospekte mit ausführlichen Angaben sind bei dem Verlag W. Kohlhammer, Philipp-Reis-Straße 3, Postfach 4211 20, 6500 Mainz 42, erhältlich.