

STATISTISCHES
BUNDESAMT
WIESBADEN

FINANZEN UND STEUERN

Reihe 5

Sonderbeiträge zur Finanzstatistik

**Ausgaben der öffentlichen Haushalte
für Wirtschaftsförderung**

1972



VERLAG W. KOHLHAMMER

STATISTISCHES
BUNDESAMT
WIESBADEN

FACHSERIE L

FINANZEN UND STEUERN

Reihe 5

Sonderbeiträge zur Finanzstatistik

**Ausgaben der öffentlichen Haushalte
für Wirtschaftsförderung**

1972



VERLAG W. KOHLHAMMER, STUTTGART UND MAINZ
Bestellnummer: 300550 — 720000

Erschienen im Oktober 1975

Nachdruck - auch auszugsweise - nur mit Quellenangabe gestattet

Preis: DM 10,-

Vorbemerkung

Mit der vorliegenden Veröffentlichung wird zum zweiten Mal ein Bericht über die Ausgaben der öffentlichen Haushalte für Wirtschaftsförderung vorgelegt. In die Betrachtung eingeschlossen sind dabei die Ausgaben der Gebietskörperschaften sowie des Lastenausgleichsfonds und des ERP-Sondervermögens für "Ernährung, Land- und Forstwirtschaft" sowie für "Energie- und Wasserwirtschaft, Gewerbe, Dienstleistungen".

Die Darstellung der Ausgaben und Einnahmen folgt der ab Rechnungsjahr 1970 geltende finanzstatistische Veröffentlichungsmethode (siehe "Wirtschaft und Statistik" Heft 11/1970 S. 543 ff.). Wichtige Einzelheiten zu Fragen der Abgrenzung des Erhebungsbereichs sowie Definitionen der finanzstatistischen Begriffe und sonstige Hinweise enthalten die "Allgemeinen und methodischen Erläuterungen" dieses Bandes auf S. 6.

Inhalt

Seite

Textteil

I. Allgemeine und methodische Erläuterungen	
1. Rechtsgrundlage	6
2. Umfang und Abgrenzung des Erhebungsbereichs	6
3. Konzeption der Veröffentlichung	6
4. Finanzstatistische Begriffe	7
5. Sonstige Hinweise	7
II. Erläuterungen zu den Aufgabenbereichen (Funktionen, Verwaltungszweigen) und Gruppierungen (Ausgabe- und Einnahmearten) des Bundes, des Lastenausgleichsfonds, des ERP-Sondervermögens, der Länder und Gemeinden (Gv.) 1972	
1. Übersicht über die Gliederung der finanzstatistischen Ergebnisse nach Aufgabenbereichen (Funktionen/Verwaltungszweigen)	9
2. Übersicht über die Gliederung der finanzstatistischen Ergebnisse nach Ausgabe- und Einnahmearten (Gruppierungen)	16
3. Fundstellennachweis der in einem sachbezogenen Zusammenhang mit dem Begriff "Wirtschaftsförderung" stehenden Aufgabenbereichen/Funktionen, die jedoch in der vorliegenden Veröffentlichung nicht berücksichtigt werden	20
III. Zusammenfassende Übersichten	
1. Ausgaben der öffentlichen Haushalte für Wirtschaftsförderung in den Rechnungsjahren 1963 bis 1972	
a) Ernährung, Landwirtschaft und Forsten	24
b) Energie- und Wasserwirtschaft, Gewerbe, Dienstleistungen	24
2. Ausgaben der öffentlichen Haushalte nach Aufgabenbereichen und Körperschaftsgruppen	
a) Ernährung, Landwirtschaft und Forsten	25
b) Energie- und Wasserwirtschaft, Gewerbe, Dienstleistungen	26
3. Ausgaben der öffentlichen Haushalte nach Ausgabearten und Körperschaftsgruppen	
a) Ernährung, Landwirtschaft und Forsten	27
b) Energie- und Wasserwirtschaft, Gewerbe, Dienstleistungen	27
4. Zuschüsse für laufende Zwecke und Investitionen sowie Darlehen der öffentlichen Haushalte an Unternehmen nach Aufgabenbereichen	
a) Ernährung, Landwirtschaft und Forsten	28
b) Energie- und Wasserwirtschaft, Gewerbe, Dienstleistungen	29
5. Ausgaben der öffentlichen Haushalte für Wirtschaftsunternehmen von Bund, Ländern und Gemeinden (Gv.) nach Ausgabearten und Körperschaftsgruppen	
a) Land- und forstwirtschaftliche Unternehmen	30
b) Versorgungsunternehmen, kombinierte Versorgungs- und Verkehrsunternehmen sowie Bergbau und Gewerbeunternehmen	31
IV. Schaubilder	32
Tabellenteil (siehe besonderes Verzeichnis)	33

Die Angaben beziehen sich auf das Bundesgebiet; sie schließen Berlin (West) ein.

Zeichenerklärung

- = nichts vorhanden
- . = kein Nachweis vorhanden

Abkürzungen

- Epl. = Einzelplan
- ERP = European Recovery Program
- F = Funktion
- o.R. = ordentliche Rechnung
- ao.R. = außerordentliche Rechnung

I. Allgemeine und methodische Erläuterungen

1. Rechtsgrundlage

Rechtsgrundlage für die Jahresrechnungsstatistik, auf deren Ergebnissen der vorliegende Bericht über die Wirtschaftsförderung (Förderung der Land- und Forstwirtschaft sowie der Energie- und Wasserwirtschaft, Gewerbe, Dienstleistungen) der öffentlichen Haushalte beruht, ist das Gesetz über die Finanzstatistik vom 8. Juni 1960 (BGBl. I S. 322). Nach § 2 Nr. 1 und § 3 Nr. 1 des Gesetzes werden

die rechnungsmäßigen Einnahmen und Ausgaben des Bundes, der Länder, der Gemeinden und Gemeindeverbände im Rahmen des Finanzstatistischen Kennziffernplans gegliedert nach Aufgabenbereichen (Verwaltungszweigen) und gruppiert nach Einnahme- und Ausgabearten jährlich

erfaßt.

2. Umfang und Abgrenzung des Erhebungsbereichs

Entsprechend dem gegenwärtigen Berichtskreis der Jahresrechnungsstatistik der Staats- und Kommunal финанzen sind folgende Gebietskörperschaften bzw. Sondervermögen (Körperschaftsgruppen) mit allen Ausgaben und Einnahmen erfaßt:

Bund,

Lastenausgleichsfonds (LAF),

ERP-Sondervermögen,

Länder einschl. Stadtstaaten Hamburg, Bremen (mit Stadtgemeinden Bremen und Bremerhaven) und Berlin (West) sowie Landes-sozialhilfverband Oldenburg,

Gemeinden, Ämter, Samtgemeinden, Verbandsgemeinden, Landkreise, Bezirksverbände, regionale Gemeindeverbände (z.Z. 7 Bezirke in Bayern, ferner Bezirksverband Pfalz, Landeswohlfahrtsverband Baden, Landeswohlfahrtsverband Württemberg-Hohenzollern, Landeskommunalverband der Hohenzollerischen Lande, Landeswohlfahrtsverband Hessen, Landschaftsverband Rheinland, Landschaftsverband Westfalen-Lippe und Siedlungsverband Ruhrkohlenbezirk).

Die Ausgaben und Einnahmen sonstiger Verwaltungskörperschaften (z.B. Zweckverbände) sowie der "anderen Bereiche" (Unternehmen, Private Haushalte, Organisationen ohne Er-

werbscharakter und Ausland) sind in der Finanzstatistik nur insoweit berücksichtigt, als sie Zuwendungen, Zuschüsse oder Darlehen von den erstgenannten öffentlichen Verwaltungen erhalten bzw. Zahlungen an diese leisten.

3. Konzeption der Veröffentlichung

Die Gliederung der finanzstatistischen Ergebnisse nach Aufgabenbereichen (Funktionen) (vgl. II, 1 S. 9) und die Gruppierung nach Ausgabe-/Einnahmearten (vgl. II, 2 S. 16) schließt eng an die staatliche Haushaltssystematik an. Für die Gemeinden und Gemeindeverbände, bei denen eine mit dem staatlichen Bereich weitgehend abgestimmte Gliederungs- und Gruppierungssystematik erst 1974 eingeführt wurde, mußte daher ein Übergangsprogramm entwickelt werden, daß die Zusammenführung mit der Daten der Staatsfinanzstatistik ermöglicht.

Da die funktionale Zuordnung der Ausgaben und Einnahmen der öffentlichen Haushalte nicht immer eindeutig möglich ist, mußte in manchen Fällen nach dem in der staatlichen Haushaltssystematik verankerten Prinzip der "schwerpunktmäßigen Zuordnung" verfahren werden. Die Abgrenzung der hier dargestellten Aufgabenbereiche untereinander sowie die des gesamten in diesem Bande präsentierten Sachgebietes mag daher an manchen Stellen willkürlich erscheinen. Um auf Finanzvorfälle hinzuweisen, die nach dieser Konzeption nicht zu den Aufgabenbereichen "Ernährung, Land- und Forstwirtschaft" sowie "Energie- und Wasserwirtschaft, Gewerbe, Dienstleistungen" zählen, aber in einem gewissen Zusammenhang mit den genannten Bereichen stehen, wurde ein besonderes Verzeichnis der Fundstellen dieser Sachgebiete (vgl. II, 3 S. 20) beigelegt.

Die Darstellungsweise der Ausgaben und Einnahmen nach Arten (vgl. Tabelle 3 und 5 der "Zusammenfassenden Übersichten" sowie die Tabellen des Tabellenteils) folgt der "finanzstatistischen Konzeption". Durch geeignete Zusammenfassung von Ausgaben und Einnahmen werden dabei die Personalausgaben, der laufende Sachaufwand, die Investitionen und die im Aufgabenbereich Wirtschaftsförderung im Vordergrund stehenden "Zahlungen an andere Bereiche" gesondert dargestellt. Die Summe dieser im Zuge der öffentlichen Aufgabener-

füllung anfallenden Ausgaben wird - soweit es sich nicht um Zahlungen an (in der Finanzstatistik erfaßte) Verwaltungen handelt - unter dem Begriff "Unmittelbare Ausgaben" zusammengefaßt. Dabei ist es ohne Belang, ob und inwieweit andere Verwaltungen durch Zuweisungen oder Darlehen an ihrer Finanzierung beteiligt sind. Die unter Berücksichtigung des Zahlungsverkehrs der Verwaltungen untereinander verbleibenden Ausgaben werden durch die "Nettoausgaben" dargestellt. Sie zeigen die Höhe der aus "eigenen" Einnahmequellen aufzubringenden Mittel. Dazu gehören sowohl die "Unmittelbaren Einnahmen" in analoger Abgrenzung der entsprechenden Ausgaben als auch Einnahmen des Gesamthaushalts (Gesamtdeckungsmittel).

Sowohl die "finanzstatistische" als auch die - in diesem Band nicht berücksichtigte - "gesamtwirtschaftliche" Konzeption der Darstellung finanzstatistischer Ergebnisse enthalten nicht die neben der laufenden und der Kapitalrechnung gebildete finanzstatistische Gruppe der "Besonderen Finanzierungsvorgänge" ("periodenfremde" Finanztransaktionen). Die hierunter zusammengefaßte Schulden- und Rücklagenbewegung (Aufnahmen, Tilgung, Entnahmen, Zuführungen) sowie die Abwicklung der Vorjahre betreffen ausschließlich den Gesamthaushalt (im kommunalen Bereich haushaltsrechtlich erst

nach der Neuordnung im Jahre 1974) und sind deshalb einzelnen Funktionen nicht zurechenbar.

In diesem Zusammenhang wird auch darauf hingewiesen, daß die Finanzstatistik bereits seit 1963 die Ausgaben für Versorgung und Zinsen zentral bei der Funktion "Allgemeine Finanzwirtschaft" und nicht bei den einzelnen Aufgabenbereichen nachweist. Außerdem werden haushaltstechnische Verrechnungen im staatlichen Bereich nicht in die finanzstatistische Darstellung einbezogen.

4. Finanzstatistische Begriffe

4.1 Unmittelbare Ausgaben

Die unmittelbaren Ausgaben zeigen die im Zuge der Aufgabenerfüllung von den einzelnen Verwaltungen bzw. Ebenen getätigten Ausgaben (ohne Zahlungen an andere Verwaltungen).

4.2 Bruttoausgaben

Summe der unmittelbaren Ausgaben und der Zahlungen an Verwaltungen.

4.3 Gesamtausgaben (ohne besondere Finanzierungsvorgänge)

Bruttoausgaben abzüglich den Zahlungen von Verwaltungen gleicher Ebene

Verwaltungsebene	Bereinigt um Zahlungen von ...				
	Bund	LAF	ERP-Sondervermögen	Länder	Gemeinden (Gv.)
Insgesamt	x	x	x	x	x
Staatliche Ebene	x	x	x	x	
Bund einschl. LAF und ERP-Sondervermögen	x	x	x		
Länder einschl. Gemeinden (Gv.)				x	x
Länder				x	
Gemeinden (Gv.)					x

4.4 Nettoausgaben

Ausgaben der laufenden Rechnung und der Kapitalrechnung abzüglich Zahlungen von Verwaltungen gleicher und anderer Ebene. Die Nettoausgaben zeigen die Höhe der aus zweckgebundenen Einnahmen oder Gesamtdeckungsmitteln zu finanzierenden Ausgaben der Funktionen, der Ebene oder aller Ebenen.

5. Sonstige Hinweise

5.1 Behandlung der EG-Mittel

Nach dem Beschluß des Rates der Europäischen Gemeinschaften (70/243 EGKS/EWG/Euratom) vom 21. April 1970 über die Ersetzung der Finanzbeiträge der Mitgliedstaaten zu den verschiedenen Haushalten und Fonds durch eigene Mittel der Gemeinschaften (Amtsblatt der EG Nr. L 94

S. 19) sind die im Rahmen der gemeinsamen Agrarpolitik erhobenen Abschöpfungen seit dem 1. Januar 1971 eigene Einnahmen der EG. Gleichzeitig wurde die Finanzierung der ausgabewirksamen Marktordnungsmaßnahmen, deren Vorfinanzierung und Durchführung bis dahin von den einzelnen Mitgliedstaaten wahrgenommen wurde, im wesentlichen unmittelbar an die Abteilung "Garantie" des "Europäischen Ausrichtungs- und Garantiefonds für die Landwirtschaft" (EAGFL) übertragen (VO-EWG Nr. 729/70 des Rates vom 21. April 1970). Da die nunmehr eigenen (unmittelbaren) Einnahmen und Ausgaben der EG nicht zugleich Einnahmen und Ausgaben des Bundes sein können, gehören sie nicht mehr in den Bundeshaushalt. In der Finanzstatistik wurde dieser Änderung der Rechtslage Rechnung getragen, indem die Eigenmittel der EG aus den Tabellen über die Einnahmen und Ausgaben für Land- und Forstwirtschaft ab 1971 eliminiert worden sind. Der dadurch bedingte Rückgang der Ausgaben für diesen Aufgabenbereich belief sich 1972 auf rd. 1,7 Mrd. DM. Es handelte sich dabei um Zuschüsse der EG an öffentliche (z.B. die Einfuhr- und Vorratsstellen) und private Unternehmen für die Durchführung von Marktordnungsmaßnahmen.

Aufgrund des o.g. Beschlusses über die Neuregelung der Gemeinschaftsfinanzierung müssen die in der Übergangszeit noch zu leistenden Beiträge der Mitgliedstaaten zu den Haushalten der Europäischen Gemeinschaften als allgemeine Deckungsmittel zur Finanzierung aller im gemeinsamen Haushaltsplan der EG ausgewiesenen Ausgaben angesehen werden. Die bis 1970 übliche gesonderte Ausweisung des Beitrages an den Europäischen Ausrichtungs- und Garantiefonds (1970: 2,0 Mrd. DM) entfällt daher ab 1971 und führt ebenfalls zur Ausweisung eines niedrigeren Betrages für Land- und Forstwirtschaft. Alle ab 1971 bei den Funktionen "EWG-Ausrichtungsfonds" und "EWG-Garantiefonds" ausgewiesenen Finanzvorfälle betreffen lediglich die Abwicklung des vor dem Inkrafttreten der Neuregelung praktizierten "Rückvergütungsverfahrens", bei dem sich die Europäischen Gemeinschaften nachträglich an von den Mitgliedstaaten bereits getätigten Maßnahmen beteiligten und zur Finanzierung dieser Ausgaben von ihnen Beiträge erhoben.

5.2 Ergänzende Übersichten

Aus Gründen der Haushaltssystematik, deren Gliederungsweise die vorliegende Veröffentlichung weitgehend folgt, sind im Tabellenteil

keine Angaben über Ausgaben und Einnahmen für bzw. von Wirtschaftsunternehmen der öffentlichen Hand enthalten, wie z.B. Domänen, Forstbetriebe, Kommunale Versorgungsbetriebe oder Bergbau- und Gewerbeunternehmen. Sie werden nicht bei der entsprechenden Sachfunktion, sondern zentral dargestellt. Da jedoch auch diese Betriebe zum Wirtschaftssektor zählen und die Ausgaben der öffentlichen Haushalte für diesen Zweck in gewissem Umfang als Förderung der entsprechenden öffentlichen Unternehmen angesehen werden können, wird in Tabelle 5 a der "Zusammenfassenden Übersichten" eine Darstellung der Ausgaben für land- und forstwirtschaftliche Unternehmen und in Tabelle 5 b eine Übersicht über die Ausgaben für Versorgungsunternehmen sowie Bergbau- und Gewerbeunternehmen vorgelegt.

5.3 Regionale Vergleichbarkeit der Daten

In den ersten Jahren nach Einführung der neuen staatlichen Haushaltssystematik muß in gewissem Umfang noch mit abweichenden Zuordnungen der in den verschiedenen Haushalten nachgewiesenen Finanzvorfälle zu den Funktionen und Ausgabe-/Einnahmearten gerechnet werden. Ein Vergleich zwischen den einzelnen Ländern ist daher nur bedingt möglich.

5.4 Vergleichbarkeit mit Vorjahren

Die Vergleichbarkeit der Daten ab 1970 mit denen für die früheren Jahre ist aufgrund der Neuordnung des Haushaltsrechts bei Bund und Ländern und der damit verbundenen Änderung der Konzeption der Finanzstatistik für die betrachteten Bereiche so stark herabgesetzt, daß auf eine differenzierte Darstellung von Angaben für 1969 und früher verzichtet wurde und lediglich in Tabelle 1 der "Zusammenfassenden Übersichten" ein grober Überblick über ihre Finanzentwicklung seit 1963 vermittelt wird.

Die teilweise erheblichen Veränderungen der bei einzelnen Aufgabenbereichen 1971 und 1972 anfallenden Beträge wurden in einigen Fällen durch eine abweichende funktionale Zuordnung der zugrundeliegenden Förderungsmaßnahmen hervorgerufen. Sie ist u.a. auf die Einführung der Gemeinschaftsaufgabe "Verbesserung der Agrarstruktur und des Küstenschutzes" zurückzuführen, in deren Rahmen bestimmte Maßnahmen unter z.T. geänderten Bedingungen von Bund und Ländern gemeinsam gefördert werden.

II. Erläuterungen zu den Aufgabenbereichen (Funktionen, Verwaltungszweigen) und Gruppierungen (Ausgabe- und Einnahmearten) des Bundes, des Lastenausgleichsfonds, des ERP-Sondervermögens, der Länder und Gemeinden (Gv.) 1972

1. Übersicht über die Gliederung der finanzstatistischen Ergebnisse nach Aufgabenbereichen (Funktionen/Verwaltungszweigen)

Veröffentl.- Tabelle Nr.	Bezeichnung der Aufgabenbereiche Zuordnungen	Bund/Länder Funktionsziffer	Gemeinden (Gv.) ¹⁾ Gliederungsnummer
6001	<u>Wirtschaftsförderung zusammen</u> Summe 6002 und 6022	5,6	66 (I u. II), 69 (III), 721 (I), 76, 771, 774 (I u. II), 770 (III)
6002	<u>Ernährung, Landwirtschaft und Forsten</u> Summe 6003, 6006, 6016, 6019	5	76, 770 (III)
6003	Verwaltung (ohne Betriebsverwaltung) Summe 6004 und 6005	51	-
6004	Ernährung und Landwirtschaft z.B. Bundesamt für Ernährung und Forstwirtschaft Bundessortenamt Landesamt für Ernährungswirtschaft Landwirtschaftsamt Überwachungsstelle für Butter und Käse Fachaufsicht Milch Pflanzenschutzamt Saatzuchtamt Kulturamt Siedlungsbehörde Veterinäramt Tierzuchtamt Fischereiamt	511	-
6005	Forsten z.B. Landesforstverwaltung Forstdirektionen Forstämter Forstschulen Walдарbeitsschulen Jagdverwaltung Forstliche Versuchsanstalten (soweit nicht Wissenschaft) Hinweis: Sofern vorstehende Ämter Teile des Forstbetriebs sind, zählen sie zu den Wirtschaftsunternehmen und sind im Sonderbeitrag "Wirtschaftsförderung" nicht enthalten.	512	-
6006	Produktivitäts- und absatzfördernde Maßnahmen zusammen Summe 6007 bis 6015	52	76, 770 (III)
6007	Flurbereinigung, Umlegungen z.B. Förderung von Flurbereinigungs- und Zusammenlegungsverfahren einschl. der notwendigen Meliorationen und sonstigen Maßnahmen	521	-
6008	Ländliche Siedlung z.B. Förderung von Maßnahmen aufgrund des § 3 des Gesetzes zur Förderung der landwirtschaftlichen Siedlung sowie des § 46 des Bundesvertriebenengesetzes Maßnahmen aufgrund von Landesgesetzen zur Beschaffung von Siedlungsland Selbsthaftmachung verheirateter Landarbeiter Schuldendiensthilfen für Siedlungskredite Beteiligung an Siedlungsunternehmen Sonstige Förderungsmaßnahmen	522	-
6009	Aufstockung und Aussiedlung landwirtschaftlicher Betriebe z.B. Förderung von Aufstockungs- und Aussiedlungsmaßnahmen landwirtschaftlicher Betriebe	523	-

Fußnote siehe S. 15.

Veröffentl.- Tabelle Nr.	Bezeichnung der Aufgabenbereiche	Bund/Länder Funktionsziffer	Gemeinden (Gv.) ¹⁾ Gliederungsnummer
	Zuordnungen		
	Verbesserung der arbeitswirtschaftlichen und hygienischen Bedingungen in den Wohnhäusern landwirtschaftlicher Betriebe Verbesserung der landwirtschaftlichen Betriebs- größenstruktur Dorf- und Althofsanierung Hilfe bei freiwilliger Landabgabe unwirtschaftlicher Betriebe Förderung von Betrieben, die von der Natur benach- teiligt sind Durchführung baulicher Maßnahmen in Altgehöften Sonstige Förderungsmaßnahmen		
6010	Wirtschaftswege z.B. Förderung des Baues und Ausbaues von Wirtschafts- wegen	524	-
6011	Verbesserung der Verbundwirtschaft Zuschüsse und Förderung der horizontalen Verbundwirtschaft z.B. Trocknungsanlagen und Lagerräume für Kartoffeln, Getreide und Saatgut Anbau von Tabak, Gemüse sowie Gartenbauerzeugnissen Kellerwirtschaft im Weinbau Anbaugemeinschaften für Pflanzkartoffeln, Qualitäts- getreide usw. Erzeugerringe für Mastschweine, Mastrinder usw. Zuschüsse zur Förderung der vertikalen Verbundwirtschaft z.B. Verbesserung der Molkereiwirtschaft Verbesserung der Struktur der Zuckerfabriken Bau von Sortier-, Lagerannahme-, Verwertungs- und Kühleinrichtungen für Kartoffeln, Getreide, Obst, Gemüse, Großvieh, Schweine, Geflügel, Eier und Honig Sonstige verbundwirtschaftliche Maßnahmen	525	-
6012	Einsatz von Maschinen und technischen Anlagen z.B. Investitionshilfen für landwirtschaftliche Betriebe Erprobung von neuentwickelten Maschinen und land- wirtschaftlichen Spezialgeräten Sonstige Maßnahmen zur Modernisierung der betrieb- lichen Ausstattung	526	-
6013	Absatzförderung z.B. Zuschüsse zur Durchführung von Qualitätskontrollen und zur Förderung von besseren Handelsklassen Zuschüsse an die Gesellschaft für Absatzförderung der deutschen Landwirtschaft für verstärkte Öffent- lichkeitsarbeit, Absatzverbesserung und für Maß- nahmen zur Qualitätsverbesserung Zuschüsse für Messen, Ausstellungen, Lehrschauen und Kongressen im In- und Ausland Sonstige Maßnahmen der Absatzförderung	527	-
6014	EWG-Ausrichtungsfonds z.B. Beitrag zum Europäischen Ausrichtungsfonds Einnahmen aus Ansprüchen an den Europäischen Ausrichtungsfonds	528	-
6015	Sonstiges z.B. Fischereiförderung Förderung der Pferde-, Schaf-, Kleintier- und Bienenzucht Pflanzenzucht Saatguterzeugung Milchleistungsprüfungen Errichtung und Ausbau von Leistungsprüfungsanstalten für Rinder und Geflügel usw. Sonstige produktionsfördernde Maßnahmen	529	76, 770 (III)
6016	Einkommenstabilisierende Maßnahmen zusammen Summe 6017 und 6018	53	-

Fußnote siehe S. 15.

Veröffentl.- Tabelle Nr.	Bezeichnung der Aufgabenbereiche	Bund/Länder Funktionsziffer	Gemeinden (Gv.) Gliederungsnummer ¹⁾
	Zuordnungen		
6017	EWG-Garantiefonds z.B. Beitrag zum Europäischen Garantiefonds Einnahmen aus Ansprüchen an den Europäischen Garantiefonds Absatzförderung von geernteten und verarbeiteten Ölsaaten	531	-
6018	Sonstige Marktordnungen z.B. Vorratshaltung Abschöpfung von Preisunterschieden Ausgleichsbeträge Prämien Stützungsmaßnahmen Schuldendiensthilfen für wichtige agrar- und ernährungswirtschaftliche Maßnahmen Frachthilfen für Getreide Getreidepreisausgleichung Erhöhung des Auszahlungspreises für Qualitätsmilch Betriebsbeihilfen zur Verbilligung von Gasöl Maßnahmen zur Milderung von Hochwasser- und Witterungsschäden	532	-
6019	Sonstige Förderungsmaßnahmen zusammen Summe 6020 und 6021	54	-
6020	Versuchsgüter und -felder z.B. Einnahmen und Ausgaben für Versuchsgüter, Versuchs- felder und ähnliche Einrichtungen Hinweis: Soweit diese Einrichtungen mit Schulen, Hoch- schulen oder Forschungseinrichtungen verbunden sind, erfolgt der Nachweis bei den hierfür zu- ständigen Funktionsziffern. Sie sind im Sonder- beitrag "Wirtschaftsförderung" nicht enthalten.	541	-
6021	Sonstiges z.B. Milderung von Ernteschäden Bekämpfung von pflanzlichen und tierischen Schädlingen Bekämpfung von Tierseuchen Durchführung der Fleisch- und Schlacht tierbeschau Förderung des Jagdwesens Besondere Einrichtungen des Bundes und der Länder z.B. Landesanstalten für Bodenkultur Pflanzenbau und Pflanzenschutz Milchwirtschaftliche Lehr- und Versuchsanstalten Rebenveredlungsanstalten Saatzuchtanstalten Landesanstalten für Moorwirtschaft Hinweis: Der Aufwand für Forschungszwecke ist der Funktion 174 "Forschung für Ernährung, Landwirtschaft und Forsten" zuzuordnen. Er ist im Sonderbeitrag "Wirtschaftsförderung" nicht enthalten. Zuschüsse an Organisationen und Verbände z.B. Tierschutzbund, Deutsche Pappelkommission usw. Allgemeine Aufklärungsmaßnahmen, Verbraucherberatung, land- wirtschaftliche Berichterstattung Verbesserung der Allgemeinbildung, der fachlichen Weiter- bildung auf dem Lande, der Wirtschaftsberatung	549	-
6022	Energie- und Wasserwirtschaft, Gewerbe, Dienstleistungen Summe 6023, 6024, 6031, 6039, 6044, 6045, 6049, 6050, 6051	6	66 (I u. II), 69 (III), 721 (I), 771, 774 (I u. II), 773 (II)
6023	Verwaltung z.B. Bundesamt für gewerbliche Wirtschaft Deutsches Patentamt Bundeskartellamt Bundesstelle für Außenhandelsinformation Bundesbeauftragter für den Steinkohlenbergbau und die Steinkohlenbergbaugebiete Eichverwaltung Gewerbeverwaltung Landesamt für Maße und Gewichte	61	-

Fußnote siehe S. 15.

Veröffentl.- Tabelle Nr.	Bezeichnung der Aufgabenbereiche Zuordnungen	Bund/Länder Funktionsziffer	Gemeinden (Gv.), Gliederungsnummer ¹⁾
	Landesamt für Preisbildung und -überwachung Bergverwaltung Wasserwirtschaftsverwaltungen Fremdenverkehrsamt		
6024	Energie- und Wasserwirtschaft, Kulturbau Summe 6025 bis 6030	62	66 (I u. II), 69 (III)
6025	Kernenergie z.B. Förderung der Atombetriebe und der Nutzung der Kern- energie Entwicklung von Kernbrennstoffen, Apparaten und Geräten für Kernreaktoren und andere atomtechnische Anlagen Projektierung und Errichtung von Versuchsreaktoren und Demonstrationskraftwerken Förderung der Reaktorsicherheit Förderung der Strahlennutzung und der Entwicklung der Isotopentechnik, der Kern-, Radium- und Strah- lenchemie Sammelstellen für radioaktive Abfälle bei Reaktor- stationen Zuschuß zum Betrieb des Instituts für Reaktorsicher- heit der TÜV e.V., Essen Zuschuß an die Gesellschaft für Kernenergieverwer- tung in Schiffbau und Schifffahrt, Hamburg Ankauf von Kernbrennstoffen Berufliche Fortbildung auf dem Gebiet der Strahlen- struktur Beiträge an internationale sowie europäische Atom- energie-Organisationen bzw. Atomgemeinschaften Hinweis: Der Aufwand für Forschungszwecke ist der Funktion 161 "Kernforschung und kerntechnische Entwick- lung" zugeordnet und im Sonderbeitrag "Wirt- schaftsförderung" nicht enthalten.	621	-
6026	Sonstige Energieformen z.B. Förderung der Elektrizitäts- und Gaswirtschaft	622	-
6027	Wasserwirtschaft und Kulturbau z.B. Förderung von Wasserversorgungs- bzw. Abwasser- beseitigungsanlagen Erschließungsprogramme (Emsland, Nordprogramm usw.) Meliorationen, Drainagen Neulandkultivierungen Regulierung von Wasserläufen, Lawinenverbauungen Hydrographischer Dienst Gewässerschutz Beiträge an Verbände und Vereine, die sich mit der Förderung der Wasserwirtschaft befassen	623	66 (I u. II), 69 (III)
6028	Talsperren, Hochwasserrückhaltebecken (Kombination von Hochwasserschutz, Wasserversorgung und Elektrizitätsgewinnung)	624	-
6029	Küstenschutz z.B. Dünenbefestigungen Bau von Küstenschutzanlagen Neuanlage, Verstärkung und Erhöhung von Deichen an Küsten und Wasserläufen Sonstige Maßnahmen des Küstenschutzes	625	-
6030	Sonstiges z.B. Nicht aufgegliederte Maßnahmen der Energie- und Wasserwirtschaft sowie des Kulturbauwes Sonstige Maßnahmen der Energie- und Wasserwirtschaft sowie des Kulturbauwes Beiträge an Verbände und Vereine der Energie- und Wasserwirtschaft	629	-
6031	Bergbau, verarbeitendes Gewerbe und Baugewerbe Summe 6032 bis 6038	63	-

Fußnote siehe S. 15.

Veröffentl.- Tabelle Nr.	Bezeichnung der Aufgabenbereiche Zuordnungen	Bund/Länder Funktionsziffer	Gemeinden (Gv.) ¹⁾ Gliederungsnummer
6032	Kohlenbergbau z.B. Rationalisierung im Steinkohlenbergbau Verlagerung und Einlagerung von Kohlen Sicherung des Steinkohleneinsatzes in der Elektrizitätswirtschaft Strukturverbesserung in den Bergbaugebieten Frachthilfe für die Beförderung von Steinkohlen Energiepolitische Maßnahmen (Förderung des Baues von Ferngasleitungen, Kraft- werken, Heizwerken u.dgl.) Zuschüsse von Stilllegungsmaßnahmen Leistungen an die knappschaftliche Rentenversicherung	631	-
6033	Sonstiger Bergbau z.B. Förderung des Abbaues und der Aufbereitung von Uranvorkommen Förderungsmaßnahmen für die Aufsuchung oder Aus- beutung von inner- und außerhalb des Bundesgebietes gelegenen Erdöl- oder Erdgaslagerstätten Maßnahmen zur Sicherung der deutschen Erdölversorgung Maßnahmen zur Sicherung der deutschen Versorgung mit mineralischen Rohstoffen Anpassungsbeihilfen für Unternehmen der deutschen Erdölgewinnungsindustrie Förderungsmaßnahmen im Bereich des Kali- und Stein- salzbergbaues Beihilfen an den deutschen NE-Metallbergbau sowie den Eisenerzbergbau	632	-
6034	Sonstige Grundstoffproduktion z.B. Förderung der Gewinnung von Steinen und Erden Herstellung von anorganischen und organischen Chemikalien und Grundstoffen	633	-
6035	Verarbeitende Industrie z.B. Förderungsmaßnahmen im Bereich der Chemischen Industrie, der mineralölverarbeitenden Industrie (Herstellung von Schmierölen aus Altölen) sowie der Luftfahrtindustrie und Werftindustrie Rohölbevorratung der sonstigen verarbeitenden Industrie	634	-
6036	Handwerk und Kleingewerbe z.B. Förderungsmaßnahmen zur Unterstützung des Handwerks und des Kleingewerbes Einrichtung von betriebstechnischen und betriebs- wirtschaftlichen Beratungsstellen Gewerbeförderungsanstalten, Förderung der Absatz- werbung und der Exportbestrebungen Förderung des Kunsthandwerks Förderung der internationalen fachlichen und über- fachlichen Zusammenarbeit Förderung des mittelständischen Kleingewerbes Sonstige Förderungsmaßnahmen	635	-
6037 ²⁾	Baugewerbe (Einnahmen und Ausgaben fallen nicht an)	638	-
6038	Sonstiges verarbeitendes Gewerbe Nicht aufgeteilte Förderungsmaßnahmen des verarbei- tenden Gewerbes Schuldendiensthilfen für die Umschuldung von Krediten von Flüchtlingsbetrieben und kriegsgeschädigten Betrieben	639	-
6039	Handel Summe 6040 bis 6043	64	721 (I)
6040	Handel z.B. Förderung der Betriebsberatungsarbeit im Handel Förderung über betriebliche Schulungs- und Auf- klärungsmaßnahmen einschl. des Erfahrungsaustausches im Handel	641	-

Fußnote siehe S. 15.

Veröffentl.- Tabelle Nr.	Bezeichnung der Aufgabenbereiche Zuordnungen	Bund/Länder Funktionsziffer	Gemeinden (Gv.) ₁₎ Gliederungsnummer
6041	Exportförderung, Auslandsmessen z.B. Pflege der Wirtschaftsbeziehungen zum Ausland (Unterstützung von Außenhandelskammern) Beschaffung von Informationsmaterial zu Außenhandels- zwecken Beteiligung an Auslandsmessen, Weltausstellungen usw.	642	-
6042	Märkte und Messen z.B. Förderung der Messen und Ausstellungen im Inland Hinweis: Das gemeindliche Marktwesen gehört zum Bereich der "kommunalen Gemeinschaftsdienste". Sie sind im Sonderbeitrag "Wirtschaftsförderung" nicht enthalten.	643	721 (I)
6043	Sonstiges z.B. Nicht aufgeteilte Förderungsmaßnahmen des Handels Verbraucherberatung Zuschüsse an die Verbraucherverbände sowie an die Stiftung "Warentest" Beiträge an die Frauenverbände für die Mitwirkung bei der hauswirtschaftlichen Beratung	649	-
6044	Förderung des Fremdenverkehrs z.B. Förderung des Hotel- und Gaststättengewerbes Förderung des Ausländerreiseverkehrs nach Deutsch- land Zuschüsse an die Fremdenverkehrsverbände und den Deutschen Bäderverband Sonstige Fremdenverkehrsförderung	65	771, 774 (I u. II) 773 (II)
6045	Geld- und Versicherungswesen Summe 6046 bis 6048	66	-
6046	Banken und sonstige Kreditinstitute z.B. Bundesaufsichtsamt für das Kreditwesen	661	-
6047	Versicherungen z.B. Bundesaufsichtsamt für das Versicherungs- und Bausparwesen	662	-
6048 2)	Sonstiges z.B. Finanzvorfälle in Verbindung mit internationalen Währungsabkommen (Subskriptionszahlungen an den Internationalen Währungsfonds)	669	-
6049	Sonstige Dienstleistungen z.B. Material- und Baustoffprüfämter (soweit nicht Wissenschaft) Institut für Bautechnik Institut für chemisch-technische Untersuchungen Wettbewerbsuntersuchungen Herausgabe und Vertrieb des Deutschen Handels- Archivs Erhaltung des deutschen Auslandsvermögens	67	-
6050	Sonstige Bereiche z.B. Nicht aufgeteilte Maßnahmen der Allgemeinen Wirtschaftsförderung Inanspruchnahme aus Bürgschaften und Gewährleistungs- verträgen	68	-
6051	Regionale Wirtschaftsförderung Summe 6052 bis 6054 Hinweis: Hier werden globale oder überregionale Förde- rungsprogramme des Bundes und der Länder ausge- wiesen. Einzelne veranschlagte bzw. objektbezogene Maßnahmen sind bei den entsprechenden Funktionen nachzuweisen.	69	-

Fußnote siehe S. 15.

Veröffentl.- Tabelle Nr.	Bezeichnung der Aufgabenbereiche	Bund/Länder Funktionsziffer	Gemeinden (Gv.) ¹⁾ Gliederungsnummer
	Zuordnungen		
6052	Betriebliche Investitionen z.B. Regionale Hilfsmaßnahmen zur Steigerung der Wirtschaftskraft durch Förderung der Rationalisierung, Modernisierung, Umstellung, Erweiterung und Ansiedlung gewerblicher Betriebe	691	-
6053	Verbesserung der Infrastruktur z.B. Regionale Hilfsmaßnahmen zur Steigerung der Wirtschaftskraft durch Erschließung von Industriegelände, Ausbau von Wasserversorgungs- und Abwasserbeseitigungsanlagen Verbesserung der Energieversorgung Ausbau von Verkehrsverbindungen der öffentlichen Einrichtungen des Fremdenverkehrs und von Berufsausbildungs- und Fortbildungsstätten	692	-
6054	Sonstiges z.B. Frachthilfen für Betriebe im Zonenrandgebiet Übrige regionale Hilfsmaßnahmen	699	-

1) Die in Klammern gesetzten Zahlen bedeuten, daß Angaben nur möglich sind für

I = Gemeinden mit 10 000 und mehr Einwohnern, Landkreise und Bezirksverbände.

II = Gemeinden mit 3 000 bis unter 10 000 Einwohnern und Ämter/Verbandsgemeinden.

III = Gemeinden mit weniger als 3 000 Einwohnern.

2) Im Rechnungsjahr 1972 fallen die Veröffentlichungstabellen nicht an, da keine Beträge vorhanden.

2. Übersicht über die Gliederung der finanzstatistischen Ergebnisse nach Ausgabe- und Einnahmearten (Gruppierungen)

Ordnungsnummer	Bezeichnung der Ausgabe-/Einnahmearten	Bund/Länder	Gemeinden/Gv.
Ausgabe-/Einnahmeart	Zuordnung	Gruppierungsnummer	
<u>Ausgaben</u>			
111	Beamtenbezüge Dienstbezüge, Zulagen und Zuwendungen für planmäßige Beamte und beamtete Hilfskräfte (einschließlich der in Planstellen angestellten Beamten auf Probe und Widerruf). Amts- und Grundgehälter einschließlich Stellenzulagen und Ortszuschlag - Dienstaufwandsentschädigungen - Kinderzuschlag - Abfindungen und Übergangsgelder - Jährliche Sonderzuwendungen (Weihnachtszuwendungen) - Jubiläumszuwendungen, Nachversicherung für ausscheidende Beamte, Schulbeihilfen, Sterbegelder, Unterhaltszuschüsse für Beamte auf Widerruf.	422	41
112	Angestelltenvergütungen Tarifliche und übertarifliche Vergütungen, Sozialversicherungsbeiträge (Arbeitgeberanteil) - Beiträge zur zusätzlichen Altersversorgung - Abfindungen und Übergangsgelder - Aufwandsentschädigungen - Überstundenvergütungen - Jährliche Sonderzuwendungen (Weihnachtszuwendungen) - Jubiläumszuwendungen - Schulbeihilfen.	425	42
113	Arbeiterlöhne Tarifliche Löhne für Arbeiter (Weitere Zuordnungen siehe Veröffentlichungstab. Nr. 112).	426	43
114	Sonstige Personalausgaben Beschäftigungsentgelte - Aufwendungen für nebenamtlich und nebenberuflich Tätige - Beihilfen und Unterstützungen nach den Beihilfevorschriften bzw. nach den Unterstützungsgrundsätzen für Beamte, Angestellte und Arbeiter - Fürsorgeleistungen - Personalbezogene Sachausgaben (Zuschüsse zur Gemeinschaftsverpflegung und zu Gemeinschaftsveranstaltungen, Trennungsgeld, Umzugskostenvergütungen, Fahrkostenzuschüsse, Sonstiges).	412, 427 429 44, 45	48
121	Unterhaltung von unbeweglichem Vermögen Laufende Unterhaltung eigener, gemieteter und gepachteter Gebäude, Grundstücke und Anlagen sowie von Straßen, Wege, Brücken und Wasserstraßen.	519, 521	61
122	Bewirtschaftung der Grundstücke, Gebäude, Räume .. Heizung - Beleuchtung - Elektrizität - Gas - Wasser - Kosten der Reinigung - Müllabfuhr - Be- und Entwässerung - Versicherung - Steuern und Abgaben - Sonstige Bewirtschaftungskosten.	517	.
123	Mieten und Pachten Miet- und Pachtausgaben für Grundstücke, Gebäude und Räume, Maschinen, Geräte und Fahrzeuge.	518	.
124	Zuweisungen an Zweckverbände usw. Schuldendiensthilfen - Erstattungen und sonstige Zuschüsse für laufende Zwecke an Zweckverbände und sonstige Organisationen ohne Erwerbscharakter, die öffentliche Aufgaben erfüllen und überwiegend aus öffentlichen Mitteln finanziert werden.	627, 637, 647, 657, 685	52 (ohne Epl. 4 u. 5 o.R.)

Ordnungsnummer	Bezeichnung der Ausgabe-/Einnahmearten	Bund/Länder	Gemeinden/Gv.
Ausgabe-/Einnahmeart	Zuordnung	Gruppierungsnummer	
125	Ubriger laufender Sachaufwand Geschäftsbedarf (Schreib- u. Zeichenbedarf, Briefkörbe, Leim, Locher, Papierscheren, Schnellhefter u.ä.) - Bücher u. Zeitschriften (Bücher, Landkarten, Druckschriften, Dienstvorschriften, Herstellung von Vordrucken u.ä.) - Post- und Fernmeldebühren - Haltung von Fahrzeugen (Treibstoffe, Schmierstoffe, Instandsetzungen) - Erwerb von Geräten, Ausstattungs-, Ausrüstungs- und sonstigen Gebrauchsgegenständen (soweit sie nicht als Vermögensausgaben nachzuweisen sind) - Dienst- und Schutzkleidung, persönliche Ausrüstungsgegenstände - Verbrauchsmittel (Lebensmittel, Arzneimittel, Laborbedarf, Versuchstiere u.ä.) - Kunst- und wissenschaftliche Sammlungen - Lehr- und Lernmittel (Ausbildungs-, Lehr-, Unterrichts- und Anschauungsmaterial, Lehrbücher und Fachzeitschriften, Ausbildungsvorschriften, Lehrfilme und Bildmaterial, Lernmittel für Schüler) - Kosten für die Aus- und Fortbildung, Umschulung von Bediensteten und Honorare für Lehrkräfte - Kosten für Sachverständige - Gerichts- und ähnliche Kosten - Dienstreisekosten - Verfügungsmittel - Kosten für Veröffentlichungen - Vermischte Verwaltungsausgaben - Sonstige sachliche Verwaltungsausgaben (einschl. Erstattungen an sonstige Bereiche) - Ausgaben der Gemeinden (Gv.) für die Bewirtschaftung der Grundstücke, Gebäude und Räume sowie für Mieten und Pachten.	Rest aus 51-54 67	55 bis 58, 63, 65
130	Baumaßnahmen Erweiterungs-, Neu-, Um- und Ausbauten einschl. der mit diesen Maßnahmen im sachlichen und baulichen Zusammenhang stehenden Tiefbauten und Anlagen (Versorgungs- und Heizungsanlagen, Schutzeinrichtungen, Entwässerungsanlagen) - Abbruchs- und Aufschließungskosten - Tiefbaumaßnahmen und sonstige Maßnahmen (z.B. Straßen, Sportplätze, Freibäder) - Betriebsanlagen und sonstige technische Anlagen - Baunebenkosten - dauerhafte Einbauten und Ausstattungen (z.B. Zentralheizungen, elektrische Anlagen, Öfen).	7	95 bis 97
141	Erwerb von unbeweglichen Sachen Erwerb von Grundstücken, grundstücksgleichen Rechten und Anlagen - Grunderwerbsnebenkosten (z.B. Notarkosten, Vermessung, Grundstücksschätzungskosten, Grunderwerbsteuer, Renten für die Abtretung von Grundstücken).	82	94
142	Erwerb von beweglichen Sachen Geräte, Ausstattungs-, Ausrüstungs- und sonstige Gebrauchsgegenstände (mit bestimmter Nutzungsdauer und festgelegtem Anschaffungswert) - Fahrzeuge.	81	98
211	Renten, Unterstützungen u.ä. Leistungen, die an die Begünstigten in bar oder durch Überweisung gezahlt werden. Als Barleistungen gelten auch Berechtigungsscheine (z.B. Studien- und Ausbildungsbeihilfen, Fahrkostenzuschüsse, Entschädigungen, Belohnungen u.ä.).	681	
212	Laufende Zuschüsse an soziale und ähnl. Einrichtungen. Zuschüsse an Körperschaften, Verbände, Vereine u.ä. Institutionen sowie deren Anstalten und Einrichtungen.	684	521, 523 (Epl. 4 u. 5 o.R.)

Ordnungsnummer	Bezeichnung der Ausgabe-/Einnahmearten	Bund/Länder	Gemeinden/Gv.
Ausgabe-/Einnahmeart	Zuordnung	Gruppierungsnummer	
213	Übrige laufende Zuschüsse Schuldendiensthilfen, Erstattungen von Verwaltungsausgaben, sonstige Erstattungen und sonstige Zuweisungen an Sozialversicherungsträger sowie an die Bundesanstalt für Arbeit; Schuldendiensthilfen an öffentliche und private Unternehmen und an Sonstige im Inland und an Ausland; Zuschüsse für laufende Zwecke an öffentliche und private Unternehmen; Zuschüsse für laufende Zwecke an Ausland; Zuschüsse an öffentliche Unternehmen, soweit nicht durch den laufenden Betrieb bedingt.	626, 636, 646, 656, 66 682, 683, 686, 687	.
220	Vermögensübertragungen an andere Bereiche Vermögensübertragungen an Unternehmen, soweit nicht Investitionszuschüsse; Vermögensübertragungen an Sonstige im Inland, soweit nicht Investitionszuschüsse, z.B.: Abfindungsgeld für Arbeitnehmer des Steinkohlenbergbaues, Hauptentschädigungszahlungen (Lastenausgleich), Altsparerentschädigung (Lastenausgleich), Währungsausgleich (Lastenausgleich); Vermögensübertragungen an Ausland, soweit nicht Investitionszuschüsse; Zuweisungen für Investitionen an Sozialversicherungsträger sowie an die Bundesanstalt für Arbeit; Zuweisungen für Investitionen an Zweckverbände; Zuschüsse für Investitionen an öffentliche und private Unternehmen; Zuschüsse für Investitionen an Sonstige im Inland (Wohnungsbauprämien) und an Ausland.	697 bis 699, 886, 887, 89	521, 523 ao.R
230	Darlehen an andere Bereiche Darlehen an Sozialversicherungsträger sowie an die Bundesanstalt für Arbeit; Darlehen an Zweckverbände; Darlehen an öffentliche und private Unternehmen; Darlehen an Sonstige im Inland und an Ausland; Inanspruchnahme aus Gewährleistungen.	856, 857, 86, 87	92
240	Beteiligungen Erwerb von Beteiligungen und sonstigem Kapitalvermögen, von Forderungen und Anteilsrechten an Unternehmen, Ausgaben für die Heraufsetzung des Kapitals von Unternehmen, Erwerb von Aktien, Pfandbriefen und anderen Wertpapieren.	83	aus 93 (ohne A 93)
310	Laufende Zuweisungen an Verwaltungen Schuldendiensthilfen - Erstattungen von Verwaltungsausgaben - Sonstige Erstattungen (z.B. Erstattung von Versorgungslasten - Sonstige Zuweisungen (z.B. für soziale Maßnahmen, Förderung der Jugendhilfe).	621 bis 625, 631 bis 635, 641 bis 645, 651 bis 655	51 o.R.
320	Vermögensübertragungen an Verwaltungen Vermögensübertragungen an Bund, Länder und Gemeinden, soweit nicht Investitionszuweisungen; Zuweisungen, die nach ihrer Zweckbindung zur Finanzierung von Baumaßnahmen, zum Erwerb von beweglichem und unbeweglichem Vermögen und für andere Investitionsausgaben dienen.	691 bis 693, 801 bis 885	51 ao.R
330	Darlehen/Tilgungsausgaben an Verwaltungen	851 bis 855, 584, 585 .	
<u>Einnahmen</u>			
510	Einnahmen aus wirtschaftlicher Tätigkeit..... Gewinne aus Unternehmen und Beteiligungen; Einnahmen aus Vermietung und Verpachtung von Gebäuden, Wohn- und Geschäftsräumen, von Betriebsanlagen und Geräten; Erlöse aus dem Verkauf von erwirtschafteten Gütern und Diensten in Betriebszweigen der Verwaltung, der Anstalten und Einrichtungen.	12	26

Ordnungsnummer	Bezeichnung der Ausgabe-/Einnahmearten	Bund/Länder	Gemeinden/Gv.
Ausgabe-/Einnahmeart	Zuordnung	Gruppierungsnummer	
521	Gebühren, sonstige Entgelte, Strafen Gebühren aller Art, die in Gesetzen, Verordnungen, Gebührenordnungen, Satzungen usw. für Leistungen der Verwaltung festgelegt sind; Tarifliche und gebührenartige Entgelte, die auf abgabenrechtlichen Vorschriften beruhen, einschließlich Benutzungsgebühren und -entgelten für die Inanspruchnahme der Anstalten und Einrichtungen, wie Einrichtungen und Anstalten der Sozial- und Jugendhilfe sowie Kur- und Pflegekosten; Geldstrafen und Geldbußen einschließlich der damit zusammenhängenden Gerichts- und Verwaltungskosten.	111, 112	11, 13, 17
522	Übrige laufende Einnahmen Einnahmen aus dem Verkauf beweglicher Sachen, die nicht als Vermögen erfaßt waren; Einnahmen aus Veröffentlichungen, aus Aufträgen Dritter, aus Vorträgen, Gutachten u.ä.; Zinseinnahmen von Sozialversicherungsträgern sowie von der Bundesanstalt für Arbeit; Zinseinnahmen von Zweckverbänden; Zinseinnahmen von öffentlichen Unternehmen; Sonstige Zinseinnahmen aus dem Inland und aus dem Ausland; Erstattungen von Verwaltungsausgaben von sonstigen Bereichen; Einnahmen der Gemeinden (Gv.) aus wirtschaftlicher Tätigkeit.	11 (ohne 111 u. 112) 156, 157, 16, 27	21, 23, 29
530	Laufende Zuschüsse von anderen Bereichen Zuweisungen, Schuldendiensthilfen und Erstattungen von Sozialversicherungsträgern und Zweckverbänden und sonstige Zuschüsse von anderen Bereichen im In- und Ausland.	226, 227, 236, 237, 246, 247, 256, 257, 26, 28	081 und 083 o.R.
610	Veräußerung von Sachvermögen Erlöse aus der Veräußerung von unbeweglichen Sachen - Erlöse aus der Veräußerung von beweglichen Sachen, die als Vermögen erfaßt waren oder deren Verkaufserlös im Einzelfall eine bestimmte Wertgrenze überschreitet.	131, 132	35, 36
620	Veräußerung von Beteiligungen Erlöse aus der Veräußerung von Forderungen und Anteilsrechten - Verwendung von Kapitalbeständen - Kapitalrückzahlungen.	133, 134	34
630	Übrige Einnahmen Einnahmen aus der Inanspruchnahme von Gewährleistungen; Einnahmen aus Darlehensrückflüssen von Sozialversicherungsträgern sowie von der Bundesanstalt für Arbeit, Zweckverbänden und Sonstigen im In- und Ausland; Vermögensübertragungen von Unternehmen und von Sonstigen im In- und Ausland, soweit nicht Investitionszuschüsse; Zuweisungen für Investitionen von Sozialversicherungsträgern sowie von der Bundesanstalt für Arbeit, Zweckverbänden; Beiträge Dritter - sonstige Körperschaften, Verbände, Vereine u. dgl. private und öffentliche Unternehmen, private Haushalte - zu gemeinsam finanzierten einzelnen Investitionsvorhaben; Sonstige Zuschüsse Dritter für Investitionen aus dem In- und Ausland.	14, 176, 177, 18, 297 bis 299, 336, 337, 34	31 081 u. 083 ao.R

**3. Fundstellennachweis der in einem sachbezogenen Zusammenhang mit dem Begriff
„Wirtschaftsförderung“ stehenden Aufgabenbereichen/Funktionen, die jedoch
in der vorliegenden Veröffentlichung nicht berücksichtigt werden**

Lfd. Nr.	Bezeichnung des Aufgabenbereichs/der Funktion Zweckbestimmung	Funktions- ziffer	Veröffentlicht im/in	Veröffentlichungs- nummer (finanz- wirtschaftliche Konzeption)
1	Politische Führung z.B. Ministerien des Bundes und der Länder	011	Öffentliche Finanz- wirtschaft - Jahresabschlüsse -	1003
2	Entwicklungshilfe z.B. Förderung von Entwicklungsländern durch wirtschaftliche, finanzielle und son- stige Hilfsmaßnahmen Beraterseminar für ländliche Entwick- lungshilfe	023		1008
3	Forschung außerhalb der Hochschulen (lfd. Nr. 3-7) Kernforschung und kerntechnische Entwicklung z.B. Förderungsmaßnahmen und Einrichtungen für Forschung und Entwicklung auf den Gebieten der Kernenergie (Kernforschungs- anlagen Jülich, Kernforschungszentrum Karlsruhe, Deutsche Elektronen-Syn- chrotron (DESY) Hamburg, Hahn-Meitner- Institut für Kernforschung, Berlin	161	Sonderbeitrag über Ausgaben der öffent- lichen Haushalte für Bildung, Wissenschaft und Kultur	2036
4	Elektronische Datenverarbeitung z.B. Förderung der Anwendung der Elektroni- schen Datenverarbeitung in der gewerb- lichen Wirtschaft Förderung der marktnahen technischen Ent- wicklung von Elektronischen Datenver- arbeitungsanlagen	163		2038
5	Wirtschaft einschließlich Infrastruktur z.B. Förderung von Forschungsvorhaben auf dem Gebiet der gewerblichen Wirtschaft, der Industrieforschung, der handels- und absatzwirtschaftlichen Forschung ein- schließlich Westberliner Industriefor- schung Wissenschaftliche Einrichtungen Bodenforschungsanstalten Institut für Weltwirtschaft, Kiel Physikalische, chemische, technische Prüfungs- und Versuchsanstalten Weltwirtschaftsarchiv, Hamburg	171		2039
6	Energie- und Wasserwirtschaft z.B. Förderung wissenschaftlicher Vorhaben auf den Gebieten der Energie- und Wasser- wirtschaft	173		2041
7	Ernährung, Land- und Forstwirtschaft z.B. Förderung von Forschungsvorhaben auf dem Gebiete der Ernährung, Land- und Forstwirtschaft Wissenschaftliche Anstalten und Einrich- tungen (Biologische Bundesanstalt für Land- und Forstwirtschaft, Braunschweig und Berlin, Bundesforschungsanstalt für Forst- und Holzwirtschaft, Reinbek, Hessische Lehr- und Forschungsanstalt für Wein-, Obst- und Gartenbau, Geisen- heim a.Rh., Niedersächsische Forstliche Versuchsanstalt, Göttingen und Escherode, Landesversuchsanstalt Weihenstephan, Staatliche milchwirtschaftliche Lehr- und Forschungsanstalt, Wangen/Allgäu usw.) Betrieb eines Fischereiforschungsschiffes	174		2042

Lfd. Nr.	Bezeichnung des Aufgabenbereichs/der Funktion Zweckbestimmung	Funktions- ziffer	Veröffentlicht im/in	Veröffentlichungs- nummer (finanz- wirtschaftliche Konzeption)
	Sozialversicherung (lfd. Nr. 8-12)			
8	Knappschaftsversicherung z.B. Teilweise Erstattung der Rentenversiche- rungsbeiträge der Unternehmen des Stein- kohlen- und Eisenerzbergbaues an die knappschaftliche Rentenversicherung als Teilmaßnahme des binnenwirtschaftlichen Anpassungsprogramms	222		3012
9	Unfallversicherung z.B. Zuschüsse zu den Unfallversicherungs- beiträgen der Landwirte	223		3013
10	Krankenversicherung z.B. Zuschüsse an die Träger der Krankenver- sicherung der Landwirte	224		3014
11	Altershilfe für Landwirte z.B. Zuschüsse zur Förderung der Altershilfe für Landwirte Zuschüsse zur Gewährung einer Rente an Kleinlandwirte bei Landabgabe (Landab- gabenrente)	226		3016
12	Sonstige Sozialversicherungen z.B. Zuschüsse zur Sicherung der späteren Altersversorgung als Arbeitnehmer oder als selbständig Erwerbstätiger bei Abgabe landwirtschaftlicher Unternehmen für Zwecke der Strukturverbesserung	229	Sonderbeitrag über Aus- gaben der öffentlichen Haushalte für Soziale Sicherung	3017
13	Vertriebene und Flüchtlinge z.B. Zuschüsse zur Zinsverbilligung bei der Umschuldung von Krediten von Vertriebe- nen- und Flüchtlingsbetrieben	246		3034
14	Sonstiges z.B. Zuschuß zur Zinsverbilligung bei der Um- schuldung von Krediten von Kriegssachge- schädigten-Betrieben	249		3035
15	Sonstige Anpassungsmaßnahmen und produktive Arbeitsförderung z.B. Abfindungsgeld bzw. Anpassungsgeld für Arbeitnehmer des Steinkohlenbergbaus und des Eisenerzbergbaus Förderung der Arbeitsaufnahme in Berlin (West)	253		3039
16	Wohnungswesen z.B. Wohnungsbauförderung Zuschüsse an Heimstättengesellschaften und andere Unternehmen zwecks Bauland- beschaffung Zuschüsse zur Verbilligung von Darlehen zur Finanzierung von gewerblichen oder beruflichen Zwecken dienenden Räumen des Mittelstandes im Zuge von Baumaßnahmen des sozialen Wohnungsbaues Förderung von Versuchs-, Vergleichs- und Demonstrativbauten Zuschüsse und Beteiligungen an Wohnungs- und Siedlungsgesellschaften	41		1039
17	Kommunale Gemeinschaftsdienste z.B. Staatliche Förderung kommunaler Einrich- tungen sowie eigene Einrichtungen der Stadtstaaten (Straßenbeleuchtung, Orts- entwässerung, Müllbeseitigung und -ver- wertung, Straßenreinigung, Schlacht- und Viehhöfe sowie sonstige Einrichtungen)	43	Öffentliche Finanzwirt- schaft - Jahresabschlüsse -	1041

Lfd. Nr.	Bezeichnung des Aufgabenbereichs/der Funktion Zweckbestimmung	Funktions- ziffer	Veröffentlicht im/in	Veröffentlichungs- nummer (finanz- wirtschaftliche Konzeption)
18	Straßen z.B. Neubau, Um- und Erweiterungsbauten, laufende Unterhaltung und Betrieb der Straßen (einschließlich Brücken) mit den dazugehörigen Nebenanlagen, den sonstigen Ausgaben für Straßenverkehr, Sicherheit im Straßenverkehr usw.	72	Sonderbeitrag über Ausgaben der öffentlichen Haushalte für das Verkehrs- und Nachrichtenwesen	5003
19	Wasserstraßen und Häfen z.B. Neubau, Ausbau, Unterhaltung und Betrieb der Wasserstraßen einschließlich der dazugehörigen Anlagen Förderung der Binnen- und der Seeschifffahrt (Abwrackhilfen u.dergl.) Zinszuschüsse zum Wiederaufbau der Handelsflotte	73		5012
20	Schienenverkehr z.B. Maßnahmen zur Verbesserung des Schienenverkehrs bundes-landeseigener bzw. nichtbundes-nichtlandeseigener Eisenbahnen (soweit nicht eigene Wirtschaftsunternehmen) Kosten der Aufsicht über Eisenbahnen des nichtöffentlichen Verkehrs Beiträge zur Finanzierung von U-Bahn-Bauten	74		5014
21	Luftfahrt z.B. Flugsicherung Sonstige Maßnahmen zur Förderung der Luftfahrt (Beihilfen zum Bau von Flughäallen, Werkstätten) Förderung des Luftreiseverkehrs mit Berlin Zuschüsse an Prüfstellen für Luftfahrtgeräte	75		5015
22	Land- und forstwirtschaftliche Unternehmen (lfd. Nr. 22 und 23) Domänen z.B. Domänenamt, Weinbauverwaltung, Gartenbaubetriebe sowie sonstige landwirtschaftliche Unternehmen	81		1063
23	Forsten z.B. Forstbetriebsbehörden als Teil des Forstbetriebes Forstamt, Forsteinrichtungsamt, Revierförsterei, Forstwarei Sonstige Forstwirtschaftsunternehmen Darren, Forstbaumschulen, Forstgärten usw.			
24	Versorgungsunternehmen (lfd. Nr. 24-28) Elektrizitätsunternehmen z.B. Elektrizitätswerke, Kraftwerke, Umformwerke, Verteilerbetriebe	821	Öffentliche Finanzwirtschaft - Jahresabschlüsse -	1065
25	Gasunternehmen z.B. Gaswerke, Verteilerbetriebe (Anschluß an Fernversorgung)	822		1066
26	Wasserunternehmen z.B. Wasserversorgungsbetriebe, Verteilerbetriebe usw.	823		1067
27	Kombinierte Versorgungsunternehmen z.B. Unternehmen, die mehrere Versorgungszweige umfassen	824		1068
28	Sonstiges	829		in 1064

Lfd. Nr.	Bezeichnung des Aufgabenbereichs/der Funktion Zweckbestimmung	Funktions- ziffer	Veröffentlicht im/in	Veröffentlichungs- nummer (finanz- wirtschaftliche Konzeption)
	Verkehrsunternehmen (lfd. Nr. 29-34)			
29	Straßenverkehrsunternehmen z.B. Kraftwagenbetriebe Straßen-, Hoch- und Untergrundbahnbetriebe Sonstige Straßenverkehrsunternehmen	83	Öffentliche Finanzwirt- schaft - Jahresabschlüsse -	1069
30	Eisenbahnen z.B. Deutsche Bundesbahn Klein- und Nebenbahnen Drahtseilbahnen usw.			
31	Schifffahrt z.B. Schifffahrtsunternehmen Schleppbetriebe, Fährbetriebe usw.			
32	Häfen und Umschlag z.B. Hafenbetriebe, Umschlag- und Kaibetriebe u. dergl.			
33	Flughäfen und Luftverkehr z.B. Flughafengesellschaften Luftverkehrsgesellschaften			
34	Sonstige Verkehrsunternehmen z.B. Deutsche Bundespost			
35	Kombinierte Versorgungs- und Verkehrsunter- nehmen z.B. Unternehmen, die mehrere Betriebszweige der Verkehrs- und Versorgungsunternehmen umfassen	84	Öffentliche Finanzwirt- schaft - Jahresabschlüsse -	1070
	Bergbau- und Gewerbeunternehmen (lfd. Nr. 36-40)			
36	Bergbau z.B. Saarbergwerke Bayerische Berghütten- und Salzwerke AG	85	Öffentliche Finanzwirt- schaft - Jahresabschlüsse -	1071
37	Industrielle Unternehmen z.B. Salzgitter-AG Sonstige industrielle Unternehmen			
38	Banken und Kreditinstitute z.B. Deutsche Bundesbank Staatsbanken Beteiligung an sonstigen Banken und Kreditinstituten			
39	Münzbetriebe z.B. Hauptmünzamt (Bayern) Staatliche Münze (Baden-Württemberg) Hamburgische Münze Hinweis: Die Einnahmen des Bundes aus der Prägung der Bundesmünzen werden bei Oberfunktion 96 "Sonstiges" nachgewiesen. Sie sind unter der Veröffentli- chungsnummer 1082, Tabellen- teil 3 des Hauptbandes "Öffentliche Finanzwirtschaft" nachgewiesen			
40	Sonstiges z.B. Fischereibetriebe, Messebetriebe Bundesdruckerei Verlagsunternehmen Übrige Gewerbeunternehmen			
41	Sonstige Wirtschaftsunternehmen z.B. Staatsbäder, Lotterie-, Lotto- und Toto- gesellschaften Wohnungsbau- und Siedlungsunternehmen Übrige Wirtschaftsunternehmen	86	Öffentliche Finanzwirt- schaft - Jahresabschlüsse -	1072

III. Zusammenfassende Übersichten

1. Ausgaben der öffentlichen Haushalte für Wirtschaftsförderung in den Rechnungsjahren 1963 bis 1972 ^{*)}

a) Ernährung, Landwirtschaft und Forsten

Rechnungs- jahr	Insgesamt	Bund	Lastenausgleichsfonds und ERP-Sondervermögen	Länder	Gemeinden (Gv.)
--------------------	-----------	------	--	--------	--------------------

Mill.DM

1963	5 073,1	3 179,1	50,0	1 536,1	307,9
1964	5 388,8	3 218,5	37,9	1 791,2	341,2
1965	5 775,5	3 578,8	31,0	1 828,4	337,3
1966	5 400,4	3 239,2	26,0	1 786,7	348,5
1967	5 590,6	3 723,1	14,4	1 545,1	308,0
1968	7 917,6	6 174,5	15,0	1 401,9	326,2
1969	8 978,7	7 249,8	12,1	1 344,4	372,4
1970	9 957,4	8 158,9	11,0	1 412,1	375,4
1971	5 757,4 ¹⁾	3 713,5 ¹⁾	17,6	1 600,1	426,2
1972	5 406,0 ¹⁾	3 310,6 ¹⁾	18,7	1 680,6	396,0

in % der Gesamtausgabe des jeweiligen öffentlichen Haushaltes

1963	4,3	5,8	1,4	4,2	1,4
1964	4,2	5,5	1,1	4,4	1,3
1965	4,1	5,5	0,9	4,1	1,2
1966	3,7	4,8	1,1	3,8	1,2
1967	3,6	4,9	0,5	3,2	1,1
1968	5,0	8,2	0,4	2,8	1,1
1969	5,1	8,9	0,4	2,4	1,1
1970	5,0	9,2	0,4	2,2	0,9
1971	2,6	3,8	0,6	2,1	0,9
1972	2,2	3,0	0,6	2,0	0,7

b) Energie- und Wasserwirtschaft, Gewerbe, Dienstleistungen

Rechnungs- jahr	Insgesamt	Bund	Lastenausgleichsfonds und ERP-Sondervermögen	Länder	Gemeinden (Gv.)
--------------------	-----------	------	--	--------	--------------------

Mill.DM

1963	3 401,3	1 311,1	436,0	1 360,6	293,6
1964	4 061,2	1 494,8	553,3	1 705,9	307,2
1965	4 468,9	1 579,3	779,8	1 766,6	343,2
1966	4 436,3	1 503,5	796,0	1 748,3	388,5
1967	4 735,2	1 845,3	769,0	1 753,2	367,7
1968	4 944,0	1 903,8	929,2	1 685,9	425,1
1969	5 455,1	1 979,1	1 104,3	1 845,9	525,8
1970	6 196,0	2 067,6	1 116,9	2 332,6	678,9
1971	6 344,3	2 286,9	1 050,4	2 244,6	762,4
1972	7 570,8	2 976,4	1 045,3	2 741,5	807,6

in % der Gesamtausgabe des jeweiligen öffentlichen Haushaltes

1963	2,9	2,4	11,8	3,7	1,3
1964	3,2	2,6	15,5	4,2	1,2
1965	3,2	2,4	23,5	4,0	1,2
1966	3,0	2,2	32,6	3,7	1,3
1967	3,0	2,4	26,7	3,6	1,3
1968	3,1	2,5	27,3	3,4	1,4
1969	3,1	2,4	33,1	3,3	1,5
1970	3,1	2,3	35,7	3,6	1,7
1971	2,8	2,3	35,6	3,0	1,5
1972	3,0	2,7	36,2	3,3	1,5

^{*)} Nettoausgaben.

¹⁾ Ohne Beitrag zum Europäischen Ausrichtung- und Garantiefonds und ohne Marktordnungsausgaben der EG. Siehe "Allgemeine und methodische Erläuterungen" S. f.

III. Zusammenfassende Übersichten

2. Ausgaben der öffentlichen Haushalte nach Aufgabenbereichen und Körperschaftsgruppen *)

a) Ernährung, Landwirtschaft und Forsten
Mill.DM

Funktion Aufgabenbereich	Insgesamt		Bund 1)		Länder		Gemeinden (Gv.)	
	1971	1972	1971	1972	1971	1972	1971	1972
Insgesamt	5 757,4	5 406,0	3 731,2	3 329,3	1 600,1	1 680,6	426,2	396,0
Produktivitäts- und absatzfördernde Maßnahmen	2 395,5	2 026,2	1 291,5	968,8	677,8	661,4	426,2	396,0
Flurbereinigung, Umliegungen	478,8	458,3	282,0	277,0	196,8	181,2	-	-
Landliche Siedlung	172,9	148,3	54,9	48,6	118,0	99,7	-	-
Aufstockung und Aussiedlung landwirtschaftlicher Betriebe	358,1	84,7	289,2	15,4	68,9	69,3	-	-
Wirtschaftswege	114,2	123,9	50,5	53,6	63,8	70,3	-	-
Verbesserung der Verbundwirtschaft	187,4	233,3	161,0	189,3	26,4	44,0	-	-
Einsatz von Maschinen und technischen Anlagen	29,0	257,1	0,1	245,7	29,0	11,4	-	-
Absatzförderung	44,4	38,4	35,3	28,7	9,1	9,7	-	-
Sonstiges 2)	1 010,7	682,2	418,5	110,4	166,0	175,8	426,2	396,0
Einkommenstabilisierende Maßnahmen	2 442,2	2 353,1	2 372,2	2 280,3	70,0	72,8	-	-
Europäischer Garantiefonds	-	237,5	-	237,5	-	-	-	-
Sonstige Marktordnungen	2 442,2	2 115,6	2 372,2	2 042,8	70,0	72,8	-	-
Sonstige Förderungsmaßnahmen	344,9	403,1	48,3	52,6	296,6	350,5	-	-
Verwaltung (ohne Betriebsverwaltung)	574,9	623,6	19,1	27,6	555,7	596,0	-	-
Ernährung und Landwirtschaft	527,6	571,5	19,1	27,6	508,5	543,9	-	-
Forsten	47,3	52,1	-	-	47,3	52,1	-	-

Anteil der Aufgabenbereiche in %

Insgesamt	100	100	100	100	100	100	100	100
Produktivitäts- und absatzfördernde Maßnahmen	41,6	37,5	34,6	29,1	42,4	39,4	100,0	100,0
Flurbereinigung, Umliegungen	8,3	8,5	7,6	8,3	12,3	10,8	-	-
Landliche Siedlung	3,0	2,7	1,5	1,5	7,4	5,9	-	-
Aufstockung und Aussiedlung landwirtschaftlicher Betriebe	6,2	1,6	7,8	0,5	4,3	4,1	-	-
Wirtschaftswege	2,0	2,3	1,4	1,6	4,0	4,2	-	-
Verbesserung der Verbundwirtschaft	3,3	4,3	4,3	5,7	1,6	2,6	-	-
Einsatz von Maschinen und technischen Anlagen	0,5	4,8	0,0	7,4	1,8	0,7	-	-
Absatzförderung	0,8	0,7	0,9	0,9	0,6	0,6	-	-
Sonstiges 2)	17,6	12,6	11,2	3,3	10,4	10,5	100,0	100,0
Einkommenstabilisierende Maßnahmen	42,4	43,5	63,6	68,5	4,4	4,3	-	-
Europäischer Garantiefonds	-	4,4	-	7,1	-	-	-	-
Sonstige Marktordnungen	42,4	39,1	63,6	61,4	4,4	4,3	-	-
Sonstige Förderungsmaßnahmen	6,0	7,5	1,3	1,6	18,5	20,9	-	-
Verwaltung (ohne Betriebsverwaltung)	10,0	11,5	0,5	0,8	34,7	35,5	-	-
Ernährung und Landwirtschaft	9,2	10,6	0,5	0,8	31,8	32,4	-	-
Forsten	0,8	1,0	-	-	3,0	3,1	-	-

Anteil der Körperschaftsgruppen in %

Insgesamt	100	64,8	61,6	27,8	31,1	7,4	7,3
Produktivitäts- und absatzfördernde Maßnahmen	100	53,9	47,8	28,3	32,6	17,8	19,5
Flurbereinigung, Umliegungen	100	58,9	60,4	41,1	39,5	-	-
Landliche Siedlung	100	31,8	32,8	68,3	67,2	-	-
Aufstockung und Aussiedlung landwirtschaftlicher Betriebe	100	80,8	18,2	19,2	81,8	-	-
Wirtschaftswege	100	44,2	43,3	55,8	56,7	-	-
Verbesserung der Verbundwirtschaft	100	85,9	81,1	14,1	18,9	-	-
Einsatz von Maschinen und technischen Anlagen	100	0,2	95,6	99,8	4,4	-	-
Absatzförderung	100	79,6	74,7	20,4	25,3	-	-
Sonstiges 2)	100	41,4	16,2	16,4	25,8	42,2	58,0
Einkommenstabilisierende Maßnahmen	100	97,1	96,9	2,9	3,1	-	-
Europäischer Garantiefonds	100	-	100,0	-	-	-	-
Sonstige Marktordnungen	100	97,1	96,6	2,9	3,4	-	-
Sonstige Förderungsmaßnahmen	100	14,0	13,0	86,0	87,0	-	-
Verwaltung (ohne Betriebsverwaltung)	100	3,3	4,4	96,7	95,6	-	-
Ernährung und Landwirtschaft	100	3,6	4,8	96,4	95,2	-	-
Forsten	100	-	-	100,0	100,0	-	-

*) Nettoausgaben.

1) Einschl. Lastenausgleichsfonds (1971: 17,6 Mill.DM, 1972: 18,7 Mill.DM).- 2) Einschl. Europäischer Ausrichtungsfonds.

III. Zusammenfassende Übersichten

2 Ausgaben der öffentlichen Haushalte nach Aufgabenbereichen und Körperschaftsgruppen*)

b) Energie- und Wasserwirtschaft, Gewerbe, Dienstleistungen

Mill.DM

Funktion Aufgabenbereich	Insgesamt		Bund 1)		Länder		Gemeinden (Gv.)	
	1971	1972	1971	1972	1971	1972	1971	1972
<u>Insgesamt</u>	6 344,3	7 570,8	3 337,3	4 021,6	2 244,6	2 741,5	762,4	807,6
Energie- und Wasserwirtschaft, Kulturbau ...	2 407,3	2 608,3	940,6	952,2	1 193,8	1 386,9	272,9	269,2
Bergbau, verarbeitendes Gewerbe und Baugewerbe	1 068,1	1 599,4	805,9	1 263,7	262,2	335,7	-	-
Handel	198,6	583,5	111,9	485,7	20,1	36,0	66,7	61,7
Förderung des Fremdenverkehrs	467,0	550,6	11,9	39,0	32,3	34,9	422,8	476,7
Geld- und Versicherungswesen	13,7	13,8	13,1	13,6	0,6	0,3	-	-
Sonstige Dienstleistungen	20,2	24,4	11,1	14,6	9,1	9,8	-	-
Sonstige Bereiche	41,5	50,8	11,7	9,9	29,8	40,9	-	-
Regionale Wirtschaftsförderung	1 766,7	1 762,6	1 305,0	1 119,7	461,6	642,9	-	-
Verwaltung	361,2	377,4	126,1	123,2	235,1	254,2	-	-

Anteil der Aufgabenbereiche in %

<u>Insgesamt</u>	100	100	100	100	100	100	100	100
Energie- und Wasserwirtschaft, Kulturbau ...	37,9	34,5	28,2	23,7	53,2	50,6	35,8	33,3
Bergbau, verarbeitendes Gewerbe und Baugewerbe	16,8	21,1	24,1	31,4	11,7	12,3	-	-
Handel	3,1	7,7	3,4	12,1	0,9	1,3	8,8	7,5
Förderung des Fremdenverkehrs	7,4	7,3	0,4	1,0	1,4	1,3	55,5	12,7
Geld- und Versicherungswesen	0,2	0,2	0,4	0,3	0,0	0,0	-	-
Sonstige Dienstleistungen	0,3	0,3	0,5	0,4	0,4	0,4	-	-
Sonstige Bereiche	0,7	0,7	0,4	0,3	1,3	1,5	-	-
Regionale Wirtschaftsförderung	27,9	23,2	39,1	27,8	20,6	23,5	-	-
Verwaltung	5,7	5,0	3,8	3,1	10,5	9,3	-	-

Anteil der Körperschaftsgruppen in %

<u>Insgesamt</u>	100	52,6	53,1	35,4	36,2	12,0	10,7
Energie- und Wasserwirtschaft, Kulturbau ...	100	39,1	36,5	49,6	53,2	11,3	10,7
Bergbau, verarbeitendes Gewerbe und Baugewerbe	100	75,4	79,0	24,6	21,0	-	-
Handel	100	56,3	83,2	10,1	6,2	33,6	10,1
Förderung des Fremdenverkehrs	100	2,6	7,1	6,9	6,3	90,5	86,6
Geld- und Versicherungswesen	100	95,4	98,2	4,6	1,8	-	-
Sonstige Dienstleistungen	100	55,0	59,8	45,0	40,2	-	-
Sonstige Bereiche	100	28,2	19,5	71,8	80,5	-	-
Regionale Wirtschaftsförderung	100	73,9	63,5	26,1	36,5	-	-
Verwaltung	100	34,9	32,6	65,1	67,4	-	-

*) Nettoausgaben.

1) einschl. Lastenausgleichsfonds (1971: 7,7 Mill.DM, 1972: 5,0 Mill.DM; ERP-Sondervermögen 1971: 1 042,7 Mill.DM, 1972: 1 040,3 Mill.DM).

III. Zusammenfassende Übersichten

3. Ausgaben der öffentlichen Haushalte nach Ausgabearten und Körperschaftsgruppen

a) Ernährung, Landwirtschaft und Forsten

Mill.DM

Aufgabenbereich Ausgabeart	Insgesamt		Bund 1)		Länder		Gemeinden (Gv.)	
	1971	1972	1971	1972	1971	1972	1971	1972
Ernährung, Landwirtschaft und Forsten								
Personalausgaben 2)	664,1	711,9	16,9	18,4	563,5	604,8	83,7	88,6
Beamtenbezüge	245,1	260,3	2,0	2,0	222,2	236,3	20,9	22,0
Angestelltenvergütungen	309,5	333,2	9,5	10,4	268,9	289,6	31,0	33,1
Arbeiterlöhne	61,9	67,8	1,5	1,7	34,9	38,5	25,5	27,6
Sonstige Personalausgaben	47,7	50,5	3,9	4,3	37,5	40,4	6,3	5,9
Sachaufwand	687,6	721,9	40,6	42,2	409,2	432,1	237,9	247,7
Unterhaltung von unbeweglichem Vermögen	38,5	36,3	0,1	0,1	1,7	1,9	36,7	34,3
Bewirtschaftung der Grundstücke	8,2	9,0	0,4	0,8	7,8	8,1	-	-
Mieten und Pachten	12,1	13,5	0,6	0,9	11,5	12,6	-	-
Zuweisungen an Zweckverbände usw.	315,0	317,1	20,1	19,6	270,8	273,1	24,1	24,4
Übriger laufender Sachaufwand	313,8	345,9	19,4	20,7	117,4	136,3	177,0	189,0
Baumaßnahmen	297,6	257,7	0,5	0,4	12,2	11,5	284,9	245,8
Erwerb von unbeweglichen Sachen	11,8	14,1	0,2	6,5	0,5	0,1	11,1	7,6
Erwerb von beweglichen Sachen	15,4	21,5	0,2	2,4	10,4	15,5	4,7	3,6
Zahlungen an andere Bereiche	3 971,7	3 675,1	2 302,4	2 105,2	1 665,9	1 565,4	3,4	4,6
Laufende Zuschüsse zusammen	2 682,8	2 468,5	2 032,9	1 859,4	649,9	609,1	-	-
Vermögensübertragungen an andere Bereiche ..	908,0	828,8	68,9	14,2	836,7	810,9	2,4	3,7
Darlehen an andere Bereiche	380,7	372,5	200,6	231,5	179,3	140,2	0,8	0,9
Beteiligungen	0,2	5,3	-	-	-	5,3	0,2	0,0
Unmittelbare Ausgaben	5 648,2	5 402,2	2 360,8	2 175,0	2 661,6	2 629,3	625,8	597,9
Saldo des Zahlungsverkehrs an/von Verwaltungen	+ 109,3	+ 3,8	+ 1 370,4	+ 1 154,3	- 1 061,5	- 948,7	- 199,6	- 201,8
Nettoaussgaben	5 757,4	5 406,0	3 731,2	3 329,3	1 600,1	1 680,6	426,2	396,0

b) Energie- und Wasserwirtschaft, Gewerbe, Dienstleistungen

Mill.DM

Aufgabenbereich Ausgabeart	Insgesamt		Bund 3)		Länder		Gemeinden (Gv.)	
	1971	1972	1971	1972	1971	1972	1971	1972
Energie- und Wasserwirtschaft, Gewerbe, Dienstleistungen								
Personalausgaben 2)	471,9	521,9	101,8	109,8	260,7	286,4	109,3	125,6
Beamtenbezüge	149,3	160,7	49,9	53,5	79,7	84,3	19,7	22,9
Angestelltenvergütungen	214,6	240,4	47,5	51,4	118,8	132,5	48,4	56,5
Arbeiterlöhne	79,6	88,7	3,1	3,6	36,9	40,5	39,6	44,6
Sonstige Personalausgaben	28,4	32,1	1,4	1,3	25,4	29,1	1,6	1,7
Sachaufwand	763,9	855,5	180,7	209,8	276,4	325,5	306,8	320,3
Unterhaltung von unbeweglichem Vermögen	86,9	86,2	0,6	0,6	31,6	32,3	54,8	53,2
Bewirtschaftung der Grundstücke	6,8	7,6	2,9	3,3	3,9	4,3	-	-
Mieten und Pachten	6,7	7,8	4,2	4,8	2,5	3,0	-	-
Zuweisungen an Zweckverbände usw.	371,1	447,1	124,4	152,0	174,9	214,2	71,7	80,9
Übriger laufender Sachaufwand	292,4	306,8	48,6	48,9	63,5	71,7	180,3	186,2
Baumaßnahmen	626,7	695,2	6,5	45,2	200,3	242,8	419,9	407,3
Erwerb von unbeweglichen Sachen	128,4	129,3	44,2	7,4	5,5	5,8	78,6	116,1
Erwerb von beweglichen Sachen	226,9	38,7	212,3	23,0	8,8	10,4	5,7	5,3
Zahlungen an andere Bereiche	3 541,0	4 520,9	2 218,9	2 834,7	1 286,4	1 663,7	35,8	22,5
Laufende Zuschüsse zusammen	689,9	1 035,3	349,4	519,9	340,5	515,4	-	-
Vermögensübertragungen an andere Bereiche ..	1 527,9	1 886,4	678,0	867,3	832,1	1 011,4	17,8	7,7
Darlehen an andere Bereiche	1 302,7	1 556,9	1 183,7	1 414,7	111,1	133,5	8,0	8,7
Beteiligungen	20,5	42,2	7,8	32,7	2,8	3,4	9,9	6,1
Unmittelbare Ausgaben	5 758,7	6 761,5	2 764,5	3 229,9	2 038,2	2 534,5	956,1	997,1
Saldo des Zahlungsverkehrs an/von Verwaltungen	+ 585,5	+ 809,3	+ 572,9	+ 791,8	+ 206,4	+ 207,0	- 193,7	- 169,5
Nettoaussgaben	6 344,3	7 570,8	3 337,3	4 021,6	2 244,6	2 741,5	762,4	807,6

1) einschl. Lastenausgleichsfonds (1971: 17,6 Mill.DM, 1972: 18,7 Mill.DM).- 2) Ohne Versorgung.- 3) Einschl. Lastenausgleichsfonds (1971: 7,7 Mill.DM, 1972: 6,3 Mill.DM; ERP-Sondervermögen (1971: 1 042,7 Mill.DM, 1972: 1 040,3 Mill.DM).

III. Zusammenfassende Übersichten

4. Zuschüsse für laufende Zwecke und Investitionen sowie Darlehen der öffentlichen Haushalte an Unternehmen nach Aufgabenbereichen

a) Ernährung, Landwirtschaft und Forsten
Mill.DM

Aufgabenbereich ¹⁾ Körperschaftsgruppen		Laufende Zuschüsse ²⁾		Zuschüsse für Investitionen ³⁾		Darlehen	
		1971	1972	1971	1972	1971	1972
Insgesamt	Bund	2 021,9	1 609,9	51,8	-	176,3 ⁴⁾	216,4 ⁴⁾
	Länder	637,9	586,0	582,2	562,5	48,7	40,5
	Gemeinden (Gv.) ...	-	-	-	-	-	-
	Zusammen ...	2 659,8	2 196,0	634,0	562,5	224,9	256,8
Produktivitäts- und absatzfördernde Maßnahmen	Bund	103,3	48,3	51,8	-	176,3	206,4
	Länder	179,8	205,0	552,0	534,9	48,1	39,7
	Gemeinden (Gv.) ...	-	-	-	-	-	-
	Zusammen ...	283,2	253,3	603,8	534,9	224,3	246,0
Flurbereinigung, Umliegungen	Bund	-	-	-	-	-	-
	Länder	3,6	0,3	274,0	267,2	0,8	1,1
	Gemeinden (Gv.) ...	-	-	-	-	-	-
	Zusammen ...	3,6	0,3	274,0	267,2	0,8	1,1
Landliche Siedlung	Bund	16,0	17,3	8,2	-	-	-
	Länder	0,2	0,3	32,1	32,5	28,1	22,0
	Gemeinden (Gv.) ...	-	-	-	-	-	-
	Zusammen ...	16,3	17,7	40,3	32,5	28,1	22,0
Aufstockung und Aussiedlung landwirtschaftlicher Betriebe	Bund	-	-	43,6	-	135,2	-
	Länder	13,5	18,3	44,1	41,3	13,7	12,7
	Gemeinden (Gv.) ...	-	-	-	-	-	-
	Zusammen ...	13,5	18,3	87,8	41,3	148,9	12,7
Verbesserung der Verbundwirtschaft	Bund	-	3,8	-	-	-	-
	Länder	30,6	56,9	124,5	114,7	0,0	0,0
	Gemeinden (Gv.) ...	-	-	-	-	-	-
	Zusammen ...	30,6	60,8	124,5	114,7	0,0	0,0
Einsatz von Maschinen und technischen Anlagen	Bund	-	-	-	-	-	138,5
	Länder	11,2	7,5	20,6	9,9	2,5	1,0
	Gemeinden (Gv.) ...	-	-	-	-	-	-
	Zusammen ...	11,2	7,5	20,6	9,9	2,5	139,6
Absatzförderung	Bund	27,4	24,3	-	-	-	-
	Länder	16,2	11,4	1,6	0,4	-	-
	Gemeinden (Gv.) ...	-	-	-	-	-	-
	Zusammen ...	43,6	35,7	1,6	0,4	-	-
Sonstiges	Bund	59,9	2,9	-	-	41,0	67,8
	Länder	104,5	110,2	55,1	69,0	3,1	2,8
	Gemeinden (Gv.) ...	-	-	-	-	-	-
	Zusammen ...	164,4	113,1	55,1	69,0	44,1	70,6
Einkommenstabilisierende Maßnahmen	Bund	1 918,6	1 561,6	-	-	-	10,0
	Länder	422,9	342,3	25,0	21,1	0,3	0,3
	Gemeinden (Gv.) ...	-	-	-	-	-	-
	Zusammen ...	2 341,4	1 903,9	25,0	21,1	0,3	10,3
Europäischer Garantiefonds, Sonstige Marktordnungen	Bund	1 918,6	1 561,6	-	-	-	10,0
	Länder	422,9	342,3	25,0	21,1	0,3	0,3
	Gemeinden (Gv.) ...	-	-	-	-	-	-
	Zusammen ...	2 341,4	1 903,9	25,0	21,1	0,3	10,3
Sonstige Förderungsmaßnahmen (einschl. Verwaltung)	Bund	-	-	-	-	-	-
	Länder	35,2	38,8	5,2	6,5	0,4	0,5
	Gemeinden (Gv.) ...	-	-	-	-	-	-
	Zusammen ...	35,2	38,8	5,2	6,5	0,4	0,5

1) Bei den nicht aufgeführten Aufgabenbereichen fallen Zahlungen nicht an. - 2) Einschl. Schuldendiensthilfen. - 3) Einschl. Vermögensübertragungen. - 4) Einschl. Lastenausgleichsfonds (1971: 36,6 Mill.DM, 1972: 37,6 Mill.DM).

III. Zusammenfassende Übersichten

4 Zuschüsse für laufende Zwecke und Investitionen sowie Darlehen der öffentlichen Haushalte an Unternehmen nach Aufgabenbereichen

b) Energie- und Wasserwirtschaft, Gewerbe, Dienstleistungen

Mill. DM

Aufgabenbereich ¹⁾ Körperschaftsgruppen		Laufende Zuschüsse ²⁾		Zuschüsse für Investitionen ³⁾		Darlehen	
		1971	1972	1971	1972	1971	1972
<u>Insgesamt</u>	Bund	324,8	493,8	498,4	546,6	1 103,0 ⁴⁾	949,2 ⁴⁾
	Länder	328,9	495,2	287,0	393,1	85,9	81,5
	Gemeinden (Gv.) ...	-	-	-	-	-	-
	Zusammen ...	653,7	989,0	785,5	939,7	1 188,9	1 030,7
Energie- und Wasserwirtschaft, Kulturbau	Bund	167,0	208,1	6,0	5,5	-	-
	Länder	3,1	6,0	66,4	76,1	3,9	3,9
	Gemeinden (Gv.) ...	-	-	-	-	-	-
	Zusammen ...	170,0	214,1	72,4	81,6	3,9	3,9
Kernenergie, Sonstige Energieformen	Bund	155,3	195,8	6,0	5,5	-	-
	Länder	1,5	5,8	17,6	24,4	1,5	2,3
	Gemeinden (Gv.) ...	-	-	-	-	-	-
	Zusammen ...	156,8	201,6	23,6	29,9	1,5	2,3
Wasserwirtschaft und Kulturbau, Talsperren, Hochwasserrückhaltebecken	Bund	11,7	12,3	-	-	-	-
	Länder	1,6	0,3	48,8	51,7	2,4	1,7
	Gemeinden (Gv.) ...	-	-	-	-	-	-
	Zusammen ...	13,2	12,6	48,8	51,7	2,4	1,7
Bergbau, verarbeitendes Gewerbe und Baugewerbe	Bund	141,7	271,1	373,8	417,7	213,3	388,9
	Länder	144,2	220,6	11,0	9,5	60,7	56,9
	Gemeinden (Gv.) ...	-	-	-	-	-	-
	Zusammen ...	285,9	491,8	384,8	427,2	274,0	445,8
Kohlenbergbau, Sonstiger Bergbau	Bund	112,2	234,0	183,8	207,7	73,6	22,9
	Länder	135,4	200,0	1,4	0,4	21,9	17,8
	Gemeinden (Gv.) ...	-	-	-	-	-	-
	Zusammen ...	247,6	434,1	185,2	208,1	95,5	40,7
Sonstiges	Bund	29,5	37,1	190,0	210,0	139,7	366,0
	Länder	8,9	20,6	9,6	9,1	38,8	39,2
	Gemeinden (Gv.) ...	-	-	-	-	-	-
	Zusammen ...	38,4	57,7	199,6	219,1	178,5	405,1
Handel	Bund	-	-	-	-	-	38,0
	Länder	4,5	4,1	-	-	3,3	2,0
	Gemeinden (Gv.) ...	-	-	-	-	-	-
	Zusammen ...	4,5	4,1	-	-	3,3	40,0
Förderung des Fremdenverkehrs	Bund	-	-	-	-	-	27,0
	Länder	4,2	4,1	1,8	2,3	2,8	2,3
	Gemeinden (Gv.) ...	-	-	-	-	-	-
	Zusammen ...	4,2	4,1	1,8	2,3	2,8	29,3
Sonstige Bereiche (einschl. Verwaltung)	Bund	-	-	-	-	7,7	5,0
	Länder	2,0	0,2	-	-	4,0	4,0
	Gemeinden (Gv.) ...	-	-	-	-	-	-
	Zusammen ...	2,0	0,2	-	-	11,7	9,0
Regionale Wirtschaftsförderung	Bund	16,1	14,6	118,6	123,4	882,0	490,3
	Länder	170,9	260,1	207,8	305,1	11,2	12,4
	Gemeinden (Gv.) ...	-	-	-	-	-	-
	Zusammen ...	187,0	274,7	326,4	428,5	893,2	502,7
Betriebliche Investitionen	Bund	4,9	2,3	118,6	123,4	763,4	432,8
	Länder	19,5	51,9	53,6	63,9	3,8	3,3
	Gemeinden (Gv.) ...	-	-	-	-	-	-
	Zusammen ...	24,4	54,2	172,2	187,3	767,2	436,1
Verbesserung der Infrastruktur	Bund	10,4	11,5	-	-	-	-
	Länder	115,3	148,1	97,1	172,5	7,5	4,2
	Gemeinden (Gv.) ...	-	-	-	-	-	-
	Zusammen ...	125,8	159,6	97,1	172,5	7,5	4,2
Sonstiges	Bund	0,8	0,8	-	-	118,6	57,5
	Länder	36,1	60,1	57,1	68,7	-	4,9
	Gemeinden (Gv.) ...	-	-	-	-	-	-
	Zusammen ...	36,8	61,0	57,1	68,7	118,6	62,4

1) Bei den nicht aufgeführten Aufgabenbereichen fallen Zahlungen nicht an. - 2) Einschl. Schuldendiensthilfen. - 3) Einschl. Vermögensübertragungen. - 4) Einschl. Lastenausgleichsfonds (1971: 7,7 Mill. DM, 1972: 5,0 Mill. DM; ERP-Sondervermögen (1971: 1 021,4 Mill. DM, 1972: 921,3 Mill. DM)).

III Zusammenfassende Übersichten
5 Ausgaben der öffentlichen Haushalte für Wirtschaftsunternehmen von Bund, Ländern und Gemeinden (Gv.)
nach Ausgabearten und Körperschaftsgruppen

a) Land- und forstwirtschaftliche Unternehmen*)

Mill. DM

Aufgabenbereich Ausgabeart	Insgesamt		Bund 1)		Länder		Gemeinden (Gv.) 2)	
	1971	1972	1971	1972	1971	1972	1971	1972
Domanen								
Personalausgaben 3)	7,3	8,6	-	-	7,3	8,6	.	.
Beamtenbezüge	0,8	0,8	-	-	0,8	0,8	.	.
angestelltenvergütungen	1,9	2,0	-	-	1,9	2,0	.	.
Arbeiterlöhne	0,6	1,8	-	-	0,6	1,8	.	.
Sonstige Personalausgaben	4,1	4,1	-	-	4,1	4,1	.	.
Sachaufwand	6,7	5,1	-	-	6,7	5,1	.	.
Unterhaltung von unbeweglichem Vermögen	0,6	0,4	-	-	0,6	0,4	.	.
Bewirtschaftung der Grundstücke	2,5	1,2	-	-	2,5	1,2	.	.
Mieten und Pachten	0,1	0,1	-	-	0,1	0,1	.	.
Zuweisungen an Zweckverbände usw.	0,0	0,0	-	-	0,0	0,0	.	.
Übriger laufender Sachaufwand	3,6	3,4	-	-	3,6	3,4	.	.
Baumaßnahmen	9,0	10,0	-	-	9,0	10,0	.	.
Erwerb von unbeweglichen Sachen	1,6	0,6	-	-	1,6	0,6	.	.
Erwerb von beweglichen Sachen	0,4	0,2	-	-	0,4	0,2	.	.
Zahlungen an andere Bereiche	5,0	1,6	0,8	0,6	2,2	1,0	.	.
Laufende Zuschüsse zusammen	1,7	1,5	0,6	0,6	1,1	1,0	.	.
Vermögensübertragungen an andere Bereiche	0,2	-	0,1	-	0,1	-	.	.
Darlehen an andere Bereiche	-	-	-	-	-	-	.	.
Beteiligungen	1,0	0,0	-	-	1,0	0,0	.	.
Unmittelbare Ausgaben	28,0	26,0	0,8	0,6	27,2	25,4	.	.
Saldo des Zahlungsverkehrs an/von Verwaltungen	- 0,1	- 0,1	-	-	- 0,1	- 0,1	.	.
Nettoausgaben	27,9	25,9	0,8	0,6	27,1	25,3	.	.
Forsten								
Personalausgaben 3)	820,6	848,0	11,0	11,8	612,5	640,9	197,1	195,3
Beamtenbezüge	220,9	233,1	-	-	196,8	208,2	24,1	25,0
angestelltenvergütungen	58,3	64,3	-	-	44,6	49,3	13,7	15,0
Arbeiterlöhne	228,5	226,3	11,0	11,8	62,3	62,7	155,2	151,8
Sonstige Personalausgaben	312,8	324,3	-	-	308,8	320,7	4,0	3,6
Sachaufwand	424,0	412,1	8,6	6,4	208,4	214,7	207,0	191,0
Unterhaltung von unbeweglichem Vermögen	35,1	34,6	-	-	9,1	9,6	26,1	25,0
Bewirtschaftung der Grundstücke	22,2	20,7	-	-	22,2	20,7	-	-
Mieten und Pachten	1,1	1,7	-	-	1,1	1,7	-	-
Zuweisungen an Zweckverbände usw.	14,2	13,6	-	-	0,3	0,2	14,0	13,4
Übriger laufender Sachaufwand	351,4	341,4	8,6	6,4	175,8	182,5	167,0	152,6
Baumaßnahmen	81,0	73,0	-	-	38,8	35,1	42,2	38,0
Erwerb von unbeweglichen Sachen	31,4	48,6	-	-	26,2	42,5	5,2	6,1
Erwerb von beweglichen Sachen	12,0	15,2	-	0,3	8,1	11,7	3,8	3,2
Zahlungen an andere Bereiche	3,3	2,5	0,0	0,0	1,2	1,1	2,2	1,4
Laufende Zuschüsse zusammen	0,5	0,6	-	-	0,3	0,3	0,2	0,3
Vermögensübertragungen an andere Bereiche	2,3	1,6	-	-	0,4	0,7	1,9	0,9
Darlehen an andere Bereiche	0,4	0,3	0,0	0,0	0,2	0,2	0,1	0,1
Beteiligungen	0,3	0,0	-	-	0,3	0,0	0,0	0,0
Unmittelbare Ausgaben	372,3	1 399,5	19,6	18,5	895,2	946,0	457,5	435,0
Saldo des Zahlungsverkehrs an/von Verwaltungen	- 3,9	- 10,5	-	-	- 7,9	- 8,5	+ 3,9	- 2,0
Nettoausgaben	368,3	1 388,9	19,6	18,5	887,3	937,5	461,4	433,0

*) Aus Hauptfunktion 8 "Wirtschaftsunternehmen, Allgemeines Grund- und Kapitalvermögen, Sondervermögen".

1) Beim Lastenausgleichsfonds und ERP-Sondervermögen fallen Zahlungen nicht an.- 2) Die Ausgaben für landwirtschaftliche Unternehmen sind im Bereich Forsten enthalten.- 3) Ohne Versorgung.

III. Zusammenfassende Übersichten

5 Ausgaben der öffentlichen Haushalte für Wirtschaftsunternehmen von Bund, Ländern und Gemeinden (Gv) nach Ausgabearten und Körperschaftsgruppen

b) Versorgungsunternehmen, kombinierte Versorgungs- und Verkehrsunternehmen sowie Bergbau und Gewerbeunternehmen *)

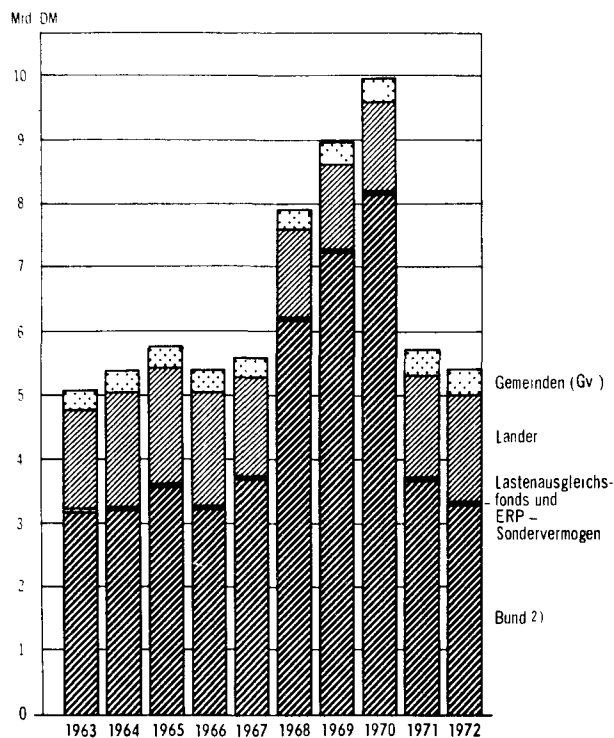
Mill.DM

Aufgabenbereich Ausgabeart	Insgesamt		Bund ¹⁾		Länder		Gemeinden (Gv.)	
	1971	1972	1971	1972	1971	1972	1971	1972
<u>Versorgungsunternehmen</u>								
Personalausgaben ²⁾	56,2	62,6	-	-	0,5	0,6	55,7	62,0
Laufender Sachaufwand	352,2	383,7	-	-	13,8	12,5	338,4	371,2
Baumaßnahmen einschl. Erwerb von unbewegl. Sachen ..	558,6	583,3	-	-	0,6	2,7	557,9	580,6
Erwerb von beweglichen Sachen	13,6	13,9	-	-	-	-	13,6	13,9
Zahlungen an andere Bereiche	616,9	642,3	0,5	0,5	64,8	106,4	551,7	535,4
Darlehen an andere Bereiche	427,6	426,4	-	-	7,2	20,0	420,4	406,4
Beteiligungen	115,7	151,4	-	-	26,4	68,3	89,3	83,1
Sonstige Zahlungen an andere Bereiche	73,6	64,5	0,5	0,5	31,2	18,1	42,0	45,9
Unmittelbare Ausgaben	1 597,5	1 685,8	0,5	0,5	79,7	122,2	1 517,2	1 563,1
Saldo des Zahlungsverkehrs an/von Verwaltungen	- 122,0	- 132,4	-	-	- 0,4	- 0,2	- 121,6	- 132,1
Nettoausgaben	1 475,4	1 553,4	0,5	0,5	79,4	122,0	1 395,6	1 431,0
<u>Kombinierte Versorgungs- und Verkehrsunternehmen</u>								
Personalausgaben ²⁾	-	-	-	-	-	-	-	-
Laufender Sachaufwand	51,2	40,8	-	-	-	-	51,2	40,8
Baumaßnahmen einschl. Erwerb von unbewegl. Sachen ..	0,3	1,1	-	-	-	-	0,3	1,1
Erwerb von beweglichen Sachen	-	0,1	-	-	-	-	-	0,1
Zahlungen an andere Bereiche	746,1	864,1	-	-	-	-	746,1	864,1
Darlehen an andere Bereiche	609,0	520,7	-	-	-	-	609,0	520,7
Beteiligungen	94,4	73,0	-	-	-	-	94,4	73,0
Sonstige Zahlungen an andere Bereiche	42,7	270,3	-	-	-	-	42,7	270,3
Unmittelbare Ausgaben	797,6	906,1	-	-	-	-	797,6	906,1
Saldo des Zahlungsverkehrs an/von Verwaltungen	- 8,7	- 4,0	-	-	-	+ 0,1	- 8,7	- 4,0
Nettoausgaben	788,9	902,1	-	-	-	0,1	788,9	902,1
<u>Bergbau- und Gewerbeunternehmen</u>								
Personalausgaben ²⁾	6,3	7,5	-	-	6,3	7,5	-	-
Laufender Sachaufwand	2,7	2,7	-	-	2,7	2,7	-	-
Baumaßnahmen einschl. Erwerb von unbewegl. Sachen ..	0,0	-	-	-	0,0	-	-	-
Erwerb von beweglichen Sachen	2,8	1,9	-	-	2,8	1,9	-	-
Zahlungen an andere Bereiche	301,9	412,1	186,9	267,8	114,9	144,3	-	-
Darlehen an andere Bereiche	2,7	4,1	-	-	2,7	4,1	-	-
Beteiligungen	273,8	373,6	172,8	252,8	101,0	120,8	-	-
Sonstige Zahlungen an andere Bereiche	25,4	34,4	14,1	15,0	11,2	19,4	-	-
Unmittelbare Ausgaben	313,6	424,2	186,9	267,8	126,7	156,4	-	-
Saldo des Zahlungsverkehrs an/von Verwaltungen	- 0,0	- 0,1	-	-	- 0,0	- 0,1	-	-
Nettoausgaben	313,6	424,1	186,9	267,8	126,7	156,3	-	-

*) aus Hauptfunktion 8 "Wirtschaftsunternehmen, Allgemeines Grund- und Kapitalvermögen, Sondervermögen".
1) Beim Lastenausgleichsfonds und ERP-Sondervermögen fallen Zahlungen nicht an.- 2) Ohne Versorgung.

AUSGABEN¹⁾ DER OFFENTLICHEN HAUSHALTE FÜR WIRTSCHAFTSFÖRDERUNG

ERNÄHRUNG, LANDWIRTSCHAFT UND FORSTEN

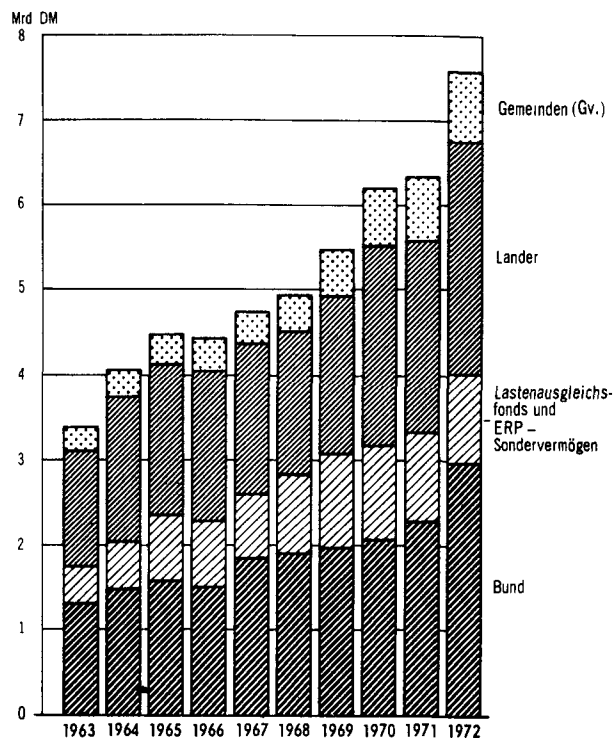


1) Nettoausgaben 2) Ab 1971 ohne Beitrag zum Europäischen Ausrichtungs- und Garantiefonds und ohne Marktordnungsausgaben der EG

Statistisches Bundesamt 75 0384

AUSGABEN¹⁾ DER OFFENTLICHEN HAUSHALTE FÜR WIRTSCHAFTSFÖRDERUNG

ENERGIE- UND WASSERWIRTSCHAFT,
GEWERBE, DIENSTLEISTUNGEN



1) Nettoausgaben.

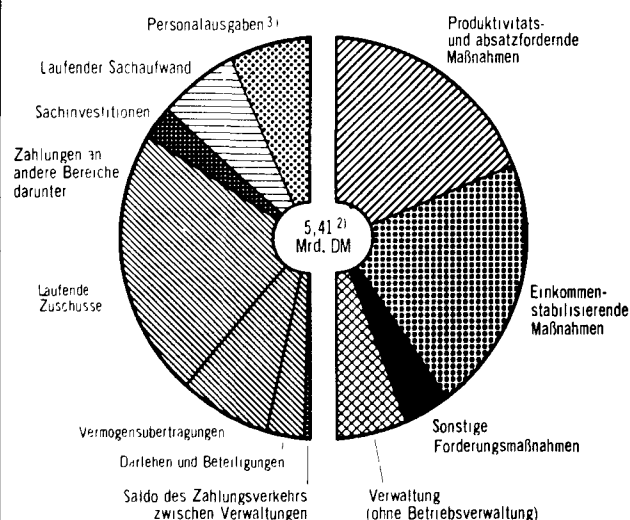
Statistisches Bundesamt 75 0385

AUSGABEN¹⁾ DER OFFENTLICHEN HAUSHALTE 1972 NACH AUSGABEARTEN UND AUFGABENBEREICHEN

ERNÄHRUNG, LANDWIRTSCHAFT UND FORSTEN

nach Ausgabearten

nach Aufgabenbereichen



1) Nettoausgaben - 2) Ohne Beitrag zum Europäischen Ausrichtungs- und Garantiefonds und ohne Marktordnungsausgaben der EG - 3) Ohne Versorgung

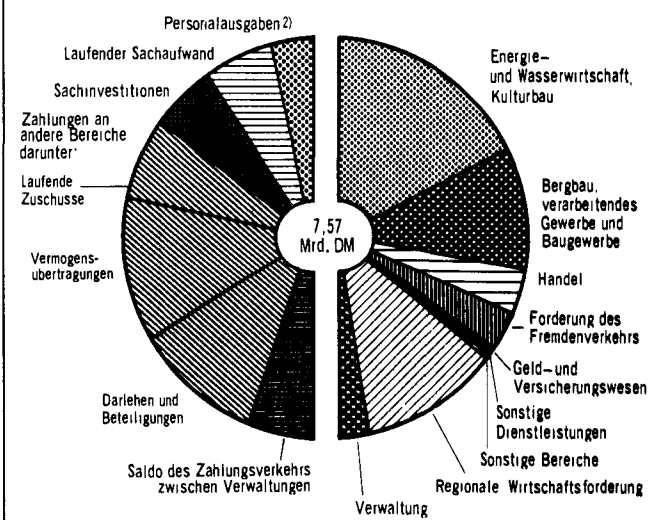
Statistisches Bundesamt 75 0386

AUSGABEN¹⁾ DER OFFENTLICHEN HAUSHALTE 1972 NACH AUSGABEARTEN UND AUFGABENBEREICHEN

ENERGIE- UND WASSERWIRTSCHAFT,
GEWERBE, DIENSTLEISTUNGEN

nach Ausgabearten

nach Aufgabenbereichen



1) Nettoausgaben, - 2) Ohne Versorgung.

Statistisches Bundesamt 75 0387

Inhalt des Tabellenteils

Ausgaben und Einnahmen 1972 nach Arten, Funktionen und Körperschaftsgruppen

<u>Funktion</u>		<u>Seite</u>
5 + 6	Wirtschaftsförderung insgesamt	34
5	Ernährung, Landwirtschaft und Forsten zusammen	34
51	Verwaltung (ohne Betriebsverwaltung)	38
511	Ernährung und Landwirtschaft	38
512	Forsten	42
52	Produktivitäts- und absatzfördernde Maßnahmen	42
521	Flurbereinigung, Umliegungen	46
522	Ländliche Siedlung	46
523	Aufstockung und Aussiedlung landwirtschaftlicher Betriebe	50
524	Wirtschaftswege	50
525	Verbesserung der Verbundwirtschaft	54
526	Einsatz von Maschinen und technischen Anlagen	54
527	Absatzförderung	58
528	Europäischer Ausrichtungsfonds	58
529	Sonstiges	62
53	Einkommenstabilisierende Maßnahmen	62
531	Europäischer Garantiefonds	66
532	Sonstige Marktordnungen	66
54	Sonstige Förderungsmaßnahmen	70
541	Versuchsgüter und -felder	70
549	Sonstiges	74
6	Energie- und Wasserwirtschaft, Gewerbe, Dienstleistungen	74
61	Verwaltung	78
62	Energie- und Wasserwirtschaft, Kulturbau	78
621	Kernenergie	82
622	Sonstige Energieformen	82
623	Wasserwirtschaft und Kulturbau	86
624	Talsperren, Hochwasserrückhaltebecken	86
625	Küstenschutz	90
629	Sonstiges	90
63	Bergbau, verarbeitendes Gewerbe und Baugewerbe	94
631	Kohlenbergbau	94
632	Sonstiger Bergbau	98
633	Sonstige Grundstoffproduktion	98
634	Verarbeitende Industrie	102
635	Handwerk und Kleingewerbe	102
639	Sonstiges verarbeitendes Gewerbe	106
64	Handel	106
641	Handel	110
642	Exportförderung, Auslandsmessen	110
643	Märkte und Messen	114
649	Sonstiges	114
65	Förderung des Fremdenverkehrs	118
66	Geld- und Versicherungswesen	118
661	Banken und sonstige Kreditinstitute	122
662	Versicherungen	122
67	Sonstige Dienstleistungen	126
68	Sonstige Bereiche	126
69	Regionale Wirtschaftsförderung	130
691	Betriebliche Investitionen	130
692	Verbesserung der Infrastruktur	134
699	Sonstiges	134

B. AUSGABEN UND EINNAHMEN DER OEFFENTLICHEN HAUSHALTE 1972 NACH

1 000

NR.	ART DER AUSGABEN / EINNAHMEN	INSGESAMT 1	BUND, LAF, ERP ZUSAMMEN 2	BUND 3	LASTENAUS- GLEICHF. 4	ERP-SOND. VERMOEGEN 5
<u>6001 WIRTSCHAFTSFOERDERUNG F 5+6</u>						
100	UNMITTELBARE AUSGABEN (OHNE ZAHLUNGEN A. AND. BEREICHE)	3 967 624	465 010	461 807	-	3 203
111	BEAMTENBEZUEGE	420 997	55 533	55 533	-	-
112	ANGESTELLTENVERGUETUNGEN	573 559	61 761	61 761	-	-
113	ARBEITERLOEHNE	156 543	5 330	5 330	-	-
114	SONSTIGE PERSONALAUSGABEN	82 631	5 641	5 641	-	-
121	UNTERHALTUNG VON UNBEWEGLICHEM VERMOEGEN	122 486	717	717	-	-
122	BEWIRTSCHAFTUNG DER GRUNDSTUECKE	16 574	4 149	4 149	-	-
123	MIETEN UND PACHTEN	21 351	5 760	5 760	-	-
124	ZUWEISUNGEN AN ZWECKVERBAENDE USW.	764 208	171 644	168 441	-	3 203
125	UEBRIGER LAUFENDER SACHAUFWAND	652 739	69 644	69 644	-	-
130	BAUMASSNAHMEN	952 936	45 524	45 524	-	-
141	ERWERB VON UNBEWEGLICHEN SACHEN	143 394	13 862	13 862	-	-
142	ERWERB VON BEWEGLICHEN SACHEN	60 206	25 445	25 445	-	-
200	ZAHLUNGEN AN ANDERE BEREICHE	8 196 017	4 939 850	3 943 201	42 610	954 039
211	RENTEN, UNTERSTUETZUNGEN U. AEHNL.	17 155	925	925	-	-
212	LAUFENDE ZUSCHUESSE AN SOZIALE U. AEHNL. EINRICHTG.	5 913	3 438	3 438	-	-
213	UEBRIGE LAUFENDE ZUSCHUESSE	3 480 753	2 375 012	2 375 012	-	-
220	VERMOEGENSUEBERTRAGUNGEN AN ANDERE BEREICHE	2 715 201	881 512	881 512	-	-
230	DARLEHEN AN ANDERE BEREICHE	1 929 477	1 646 216	682 314	42 610	921 292
240	BETEILIGUNGEN	47 518	32 747	-	-	32 747
299	UNMITTELBARE AUSGABEN	12 163 641	5 404 860	4 405 008	42 610	957 242
300	ZAHLUNGEN AN VERWALTUNGEN	3 187 110	2 098 560	1 941 528	-	157 032
310	LAUFENDE ZUWEISUNGEN AN VERWALTUNGEN	966 621	674 557	674 557	-	-
320	VERMOEGENSUEBERTRAGUNGEN AN VERWALTUNGEN	2 004 891	1 212 971	1 212 971	-	-
330	DARLEHEN AN VERWALTUNGEN	215 598	211 032	54 000	-	157 032
399	BRUTTOAUSGABEN	15 350 751	7 503 420	6 346 536	42 610	1 114 274
430	ABZUEGL. ZAHLUNGEN V. VERWALTUNGEN GLEICHER EBENE	2 374 018	24 212	-	-	-
450	GESAMTAUSGABEN (OHNE BESONDERE FINANZ. VORGAENGE)	12 976 733	7 479 208	6 346 536	42 610	1 114 274
480	ABZUEGL. ZAHLUNGE. V. VERWALTUNGEN ANDERER EBENE	-	128 241	59 503	18 965	73 985
499	NETTOAUSGABEN	12 976 733	7 350 967	6 287 033	23 645	1 040 289
500	UNMITTELBARE EINNAHMEN	2 969 368	1 969 750	1 088 116	60 414	821 220
510	EINNAHMEN AUS WIRTSCHAFTLICHER TAEITIGKEIT	126 953	2 707	389	-	2 318
521	GEBUEHREN, SONSTIGE ENTGELTE, STRAFEN	423 603	113 821	113 821	-	-
522	UEBRIGE LAUFENDE EINNAHMEN	445 577	223 551	87 990	3 593	131 968
530	LAUFENDE ZUSCHUESSE VON ANDEREN BEREICHEN	348 997	319 772	319 772	-	-
610	VERAEUSSERUNG VON SACHVERMOEGEN	68 149	5	5	-	-
620	VERAEUSSERUNG VON BETEILIGUNGEN	8 038	6 444	711	-	5 733
630	UEBRIGE EINNAHMEN	1 548 051	1 303 450	565 428	56 821	681 201
<u>6002 ERNAEHRUNG, LANDWIRTSCHAFT UND FORSTEN F 5</u>						
100	UNMITTELBARE AUSGABEN (OHNE ZAHLUNGEN A. AND. BEREICHE)	1 727 017	69 835	69 835	-	-
111	BEAMTENBEZUEGE	260 332	2 031	2 031	-	-
112	ANGESTELLTENVERGUETUNGEN	333 153	10 362	10 362	-	-
113	ARBEITERLOEHNE	67 832	1 727	1 727	-	-
114	SONSTIGE PERSONALAUSGABEN	50 541	4 304	4 304	-	-
121	UNTERHALTUNG VON UNBEWEGLICHEM VERMOEGEN	36 327	105	105	-	-
122	BEWIRTSCHAFTUNG DER GRUNDSTUECKE	8 955	817	817	-	-
123	MIETEN UND PACHTEN	13 531	916	916	-	-
124	ZUWEISUNGEN AN ZWECKVERBAENDE USW.	317 120	19 604	19 604	-	-
125	UEBRIGER LAUFENDER SACHAUFWAND	345 949	20 713	20 713	-	-
130	BAUMASSNAHMEN	257 694	370	370	-	-
141	ERWERB VON UNBEWEGLICHEN SACHEN	14 124	6 482	6 482	-	-
142	ERWERB VON BEWEGLICHEN SACHEN	21 459	2 404	2 404	-	-
200	ZAHLUNGEN AN ANDERE BEREICHE	3 675 142	2 105 154	2 067 514	37 640	-
211	RENTEN, UNTERSTUETZUNGEN U. AEHNL.	16 010	-	-	-	-
212	LAUFENDE ZUSCHUESSE AN SOZIALE U. AEHNL. EINRICHTG.	3 217	933	933	-	-
213	UEBRIGE LAUFENDE ZUSCHUESSE	2 449 271	1 858 510	1 858 510	-	-
220	VERMOEGENSUEBERTRAGUNGEN AN ANDERE BEREICHE	828 784	14 203	14 203	-	-
230	DARLEHEN AN ANDERE BEREICHE	372 538	231 508	193 868	37 640	-
240	BETEILIGUNGEN	5 322	-	-	-	-
299	UNMITTELBARE AUSGABEN	5 402 159	2 174 989	2 137 349	37 640	-
300	ZAHLUNGEN AN VERWALTUNGEN	1 430 978	1 187 330	1 187 330	-	-
310	LAUFENDE ZUWEISUNGEN AN VERWALTUNGEN	707 123	572 244	572 244	-	-
320	VERMOEGENSUEBERTRAGUNGEN AN VERWALTUNGEN	678 193	571 086	571 086	-	-
330	DARLEHEN AN VERWALTUNGEN	45 662	44 000	44 000	-	-
399	BRUTTOAUSGABEN	6 833 137	3 362 319	3 324 679	37 640	-
430	ABZUEGL. ZAHLUNGEN V. VERWALTUNGEN GLEICHER EBENE	1 427 166	-	-	-	-
450	GESAMTAUSGABEN (OHNE BESONDERE FINANZ. VORGAENGE)	5 405 971	3 362 319	3 324 679	37 640	-
480	ABZUEGL. ZAHLUNGEN V. VERWALTUNGEN ANDERER EBENE	-	33 000	14 035	18 965	-
499	NETTOAUSGABEN	5 405 971	3 329 319	3 310 644	18 675	-
500	UNMITTELBARE EINNAHMEN	937 125	495 712	444 447	34 622	16 643
510	EINNAHMEN AUS WIRTSCHAFTLICHER TAEITIGKEIT	38 605	305	305	-	-
521	GEBUEHREN, SONSTIGE ENTGELTE, STRAFEN	168 489	1 767	1 767	-	-
522	UEBRIGE LAUFENDE EINNAHMEN	152 745	52 696	50 209	115	2 372
530	LAUFENDE ZUSCHUESSE VON ANDEREN BEREICHEN	340 519	319 650	319 650	-	-
610	VERAEUSSERUNG VON SACHVERMOEGEN	13 058	2	2	-	-
620	VERAEUSSERUNG VON BETEILIGUNGEN	2 119	711	711	-	-
630	UEBRIGE EINNAHMEN	221 590	120 581	71 803	34 507	14 271

AUFGABENBEREICHEN UND AUSGEWAHLTEN AUSGABE-/EINNAHMEARTEN

DM

LAENDER (FINSCHL. STAATSTAATEN)			SCHLESWIG-HOLSTEIN			NIEDERSACHSEN			NORDRH.-WESTF.		
ZUSAMMEN	STAAT	GEM. (GV.)	ZUSAMMEN	STAAT	GEM. (GV.)	ZUSAMMEN	STAAT	GEM. (GV.)	ZUSAMMEN		NR.
6	7	8	9	10	11	12	13	14	15		
WIRTSCHAFTSFOERDERUNG F 5+6 6001											
3 502 614	1 934 737	1 567 877	219 409	155 533	63 876	567 386	275 357	292 029	697 664	100	
365 464	320 634	44 830	10 847	7 784	3 063	29 849	25 590	4 259	52 970	111	
511 798	422 117	89 681	26 104	21 028	5 076	80 424	66 970	13 454	89 737	112	
151 213	79 014	72 199	10 615	7 586	3 029	17 464	11 968	5 496	24 252	113	
76 990	69 464	7 526	3 087	2 980	107	5 154	4 978	176	4 093	114	
121 769	34 259	87 510	3 286	446	2 840	6 907	49	6 858	29 591	121	
12 425	12 425	-	586	586	-	1 147	1 147	-	2 081	122	
15 591	15 591	-	537	537	-	1 004	1 004	-	1 874	123	
592 564	487 298	105 266	39 482	34 963	4 519	116 056	91 714	24 342	190 385	124	
583 095	207 966	375 129	22 485	9 823	12 662	161 578	33 013	128 565	102 685	125	
907 412	254 301	653 111	98 380	67 999	30 381	129 694	36 911	92 783	143 180	130	
129 532	5 817	123 715	2 099	400	1 699	15 233	16	15 217	49 372	141	
34 761	25 851	8 910	1 901	1 401	500	2 876	1 997	879	7 444	142	
3 256 167	3 229 113	27 054	246 482	244 159	2 323	514 855	510 254	4 601	851 209	200	
16 230	16 230	-	2 718	2 718	-	283	283	-	10 669	211	
2 475	2 475	-	1 916	1 916	-	-	-	-	330	212	
1 105 741	1 105 741	-	63 032	63 032	-	115 692	115 692	-	341 909	213	
1 833 689	1 822 282	11 407	164 337	162 943	1 394	388 705	387 666	1 039	337 555	220	
283 261	273 705	9 556	14 179	13 250	929	9 564	6 233	3 331	154 404	230	
14 771	8 680	6 091	300	300	-	611	380	231	6 342	240	
6 758 781	5 163 850	1 594 931	465 891	399 692	66 199	1 082 241	785 611	296 630	1 548 873	299	
1 088 550	1 038 564	49 986	45 547	39 550	5 997	188 521	177 209	11 312	201 650	300	
292 064	248 623	43 441	9 072	4 304	4 768	136 881	126 587	10 294	18 244	310	
791 920	785 375	6 545	34 153	32 924	1 229	51 521	50 503	1 018	181 852	320	
4 566	4 566	-	2 322	2 322	-	119	119	-	1 554	330	
7 847 331	6 202 414	1 644 917	511 438	439 242	72 196	1 270 762	962 820	307 942	1 750 523	399	
473 955	10 363	32 827	27 785	-	2 955	150 655	-	9 494	103 842	430	
7 373 376	6 192 051	1 612 090	483 653	439 242	69 241	1 120 107	962 820	298 448	1 646 681	450	
1 747 610	1 769 929	408 446	187 583	191 865	20 548	416 480	416 483	141 158	265 213	480	
5 625 766	4 422 122	1 203 644	296 070	247 377	48 693	703 627	546 337	157 290	1 381 468	499	
999 618	621 568	378 050	62 619	46 220	16 399	137 672	95 193	42 479	274 596	500	
124 246	97 361	26 885	2 523	2 290	233	50 984	49 296	1 688	8 467	510	
309 782	156 130	153 652	13 774	5 290	8 484	50 142	34 906	15 236	63 967	521	
222 026	118 204	103 822	14 584	11 435	3 149	16 048	8 788	7 260	69 938	522	
29 225	18 861	10 364	4 877	3 498	1 379	2 506	931	1 575	749	530	
68 144	7 419	60 725	733	22	711	10 268	486	9 782	17 761	610	
1 594	1 273	321	1 161	1 161	-	11	11	-	-	620	
244 601	222 320	22 281	24 967	22 524	2 443	7 713	775	6 938	113 714	630	
ERNAERHUNG, LANDWIRTSCHAFT UND FORSTEN F 5 6002											
1 657 182	1 063 933	593 249	63 855	44 639	19 216	303 925	150 910	153 015	311 684	100	
258 301	236 345	21 956	6 527	4 905	1 622	17 765	16 682	1 083	27 692	111	
322 791	289 642	33 149	15 624	13 547	2 077	52 173	48 210	3 963	52 554	112	
66 105	38 479	27 626	1 819	1 675	144	3 396	2 754	642	8 664	113	
46 237	40 380	5 857	480	421	59	2 164	2 119	45	3 390	114	
36 222	1 914	34 308	970	-	970	1 287	45	1 242	5 631	121	
8 138	8 138	-	345	345	-	733	733	-	1 254	122	
12 615	12 615	-	401	401	-	695	695	-	1 166	123	
297 516	273 124	24 392	19 696	18 211	1 485	57 722	54 947	2 775	114 424	124	
325 236	136 282	188 954	5 624	4 337	1 287	129 973	23 085	106 888	43 600	125	
257 324	11 489	245 835	11 338	95	11 243	36 144	911	35 233	46 204	130	
7 642	53	7 589	202	-	202	803	-	803	3 163	141	
19 055	15 472	3 583	829	702	127	1 070	729	341	3 942	142	
1 569 988	1 565 390	4 598	127 355	126 828	527	171 332	171 139	193	305 610	200	
16 010	16 010	-	2 716	2 716	-	238	238	-	10 663	211	
2 284	2 284	-	1 725	1 725	-	-	-	-	330	212	
590 761	590 761	-	59 529	59 529	-	54 558	54 558	-	106 176	213	
814 581	810 876	3 705	53 906	53 400	506	114 345	114 270	75	106 102	220	
141 030	140 159	871	9 179	9 158	21	2 186	2 073	113	77 339	230	
5 322	5 300	22	300	300	-	5	-	5	5 000	240	
3 227 170	2 629 323	597 847	191 210	171 467	19 743	475 257	322 049	153 208	617 294	299	
243 648	226 769	16 879	3 924	1 524	2 400	113 266	110 427	2 839	39 163	300	
134 879	118 366	16 513	2 562	163	2 399	105 573	102 735	2 838	7 347	310	
107 107	106 741	366	1 362	1 361	1	7 693	7 692	1	30 262	320	
1 662	1 662	-	-	-	-	-	-	-	1 554	330	
3 470 818	2 856 092	614 726	195 134	172 991	22 143	588 523	432 476	156 047	656 457	399	
225 462	229	14 897	5 136	-	2 273	114 195	-	4 196	32 658	430	
3 245 356	2 855 863	599 829	189 998	172 991	19 870	474 328	432 476	151 851	623 799	450	
1 168 704	1 175 222	203 818	74 526	74 776	2 613	230 261	230 261	109 999	197 854	480	
2 076 652	1 680 641	396 011	115 472	98 215	17 257	244 067	202 215	41 852	425 945	499	
441 413	322 199	119 214	32 459	28 453	4 006	52 505	41 154	11 351	118 811	500	
38 300	35 853	2 447	128	69	59	1 577	1 450	127	1 821	510	
166 722	107 028	59 694	3 426	1 672	1 754	34 049	30 463	3 586	29 448	521	
100 049	60 211	39 838	11 320	10 550	770	10 596	7 897	2 699	37 700	522	
20 869	15 798	5 071	3 411	3 368	43	914	189	725	298	530	
13 056	7 209	5 847	64	12	52	3 279	462	2 817	508	610	
1 408	1 172	236	1 161	1 161	-	11	11	-	-	620	
101 009	94 928	6 081	12 949	11 621	1 328	2 079	682	1 397	49 036	630	

B. AUSGABEN UND EINNÄHMEN DER ÖFFENTLICHEN HAUSHALTE 1972 NACH

1 000

NR.	NORDRHEIN-WESTFALEN			HESSEN	GEM. (GV.)	ZUSAMMEN	RHEINLAND-PFALZ			BADEN-WÜRTTEMBERG		
	STAAT 16	GEM. (GV.) 17	ZUSAMMEN 18				STAAT 22	GEM. (GV.) 23	ZUSAMMEN 24	STAAT 25	GEM. (GV.) 26	
6001 WIRTSCHAFTSFOERDERUNG F 5+6												
100	310 993	386 671	242 595	147 922	94 673	238 351	101 432	136 919	534 852	251 420	283 432	
111	30 442	22 528	35 483	33 841	1 642	29 310	26 161	3 149	72 584	68 726	3 858	
112	53 357	36 380	51 448	47 697	3 751	43 217	34 530	8 687	84 891	75 515	9 376	
113	6 566	17 686	13 084	7 043	6 041	9 613	3 981	5 632	35 654	10 002	25 652	
114	1 141	2 952	15 678	15 035	643	11 328	10 637	691	16 731	14 887	1 844	
121	7 309	22 282	10 736	2 690	8 046	11 254	2 569	8 685	24 141	2 076	22 065	
122	2 081	-	1 275	1 275	-	929	929	-	2 557	2 557	-	
123	1 874	-	899	899	-	240	240	-	4 224	4 224	-	
124	160 526	29 859	27 934	17 602	10 332	16 736	8 991	7 745	34 718	23 025	11 693	
125	35 929	66 756	37 088	16 731	20 357	38 610	10 130	28 480	99 101	29 787	69 314	
130	6 088	137 092	44 273	3 942	40 331	64 046	2 255	61 791	140 185	14 722	125 463	
141	-	49 372	2 500	81	2 419	11 408	-	11 408	11 564	-	11 564	
142	5 680	1 764	2 197	1 086	1 111	1 660	1 009	651	8 502	5 899	2 603	
200	843 836	7 373	156 100	153 956	2 144	156 149	154 444	1 705	319 415	316 588	2 827	
211	10 669	-	139	139	-	-	-	-	625	625	-	
212	330	-	-	-	-	-	-	-	-	-	-	
213	341 909	-	43 418	43 418	-	45 503	45 503	-	101 317	101 317	-	
220	332 467	5 088	89 973	89 874	99	105 218	103 839	1 379	196 392	194 394	1 998	
230	153 461	943	22 435	20 525	1 910	5 410	5 102	308	21 066	20 252	814	
240	5 000	1 342	135	-	135	18	-	18	15	-	15	
299	1 154 829	394 044	398 695	301 878	96 817	394 500	255 876	138 624	854 267	568 008	286 259	
300	191 622	10 028	68 496	65 048	3 448	125 077	121 153	3 924	168 917	163 314	5 603	
310	9 277	8 967	21 355	18 251	3 104	4 800	1 294	3 506	6 329	1 047	5 282	
320	180 791	1 061	47 033	46 689	344	120 277	119 859	418	162 325	162 004	321	
330	1 554	-	108	108	-	-	-	-	263	263	-	
399	1 346 451	404 072	467 191	366 926	100 265	519 577	377 029	142 548	1 023 184	731 322	291 862	
430	-	6 596	15 099	-	2 733	19 398	-	3 176	53 160	-	2 366	
450	1 346 451	397 476	452 092	366 926	97 532	500 179	377 029	139 372	970 024	731 322	289 496	
480	266 873	95 586	90 561	90 764	12 163	124 538	125 156	15 604	186 789	195 177	42 406	
499	1 079 578	301 890	361 531	276 162	85 369	375 641	251 873	123 768	783 235	536 145	247 090	
500	178 515	96 081	101 161	72 032	29 129	80 594	22 622	57 972	101 152	29 597	71 555	
510	1 761	6 706	8 683	2 760	5 923	6 263	4 547	1 716	12 924	5 560	7 364	
521	14 184	49 783	29 789	20 765	9 024	31 080	11 958	19 122	36 533	11 081	25 452	
522	51 007	18 931	17 064	8 403	8 661	20 779	1 896	18 883	25 183	1 810	23 373	
530	152	597	3 527	2 371	1 156	3 344	530	2 814	10 148	8 860	1 288	
610	46	17 715	5 853	3 929	1 924	12 696	44	12 652	13 195	2 175	11 020	
620	-	-	101	101	-	-	-	-	321	-	321	
630	111 365	2 349	36 144	33 703	2 441	6 432	3 647	2 785	2 848	111	2 737	
6002 ERNAHRUNG, LANDWIRTSCHAFT UND FORSTEN F 5												
100	201 314	110 370	141 464	112 900	28 564	135 631	83 302	52 329	291 630	170 855	120 835	
111	15 212	12 480	27 808	27 606	202	23 972	22 162	1 810	52 425	50 411	2 014	
112	36 801	15 753	40 462	39 772	690	33 125	28 169	4 956	59 905	57 558	2 347	
113	4 064	4 600	8 719	5 802	2 917	6 868	3 012	3 856	20 653	6 439	14 214	
114	669	2 721	15 469	14 935	534	10 636	10 098	538	6 903	5 748	1 155	
121	75	5 556	4 213	650	3 563	5 371	-	5 371	13 562	-	13 562	
122	1 254	-	1 177	1 177	-	811	811	-	1 618	1 618	-	
123	1 166	-	802	802	-	205	205	-	3 901	3 901	-	
124	109 968	4 456	8 532	6 355	2 177	9 226	7 181	2 045	19 869	16 828	3 041	
125	27 927	15 673	18 210	12 000	6 210	20 382	9 242	11 140	55 080	22 964	32 116	
130	532	45 672	14 333	2 976	11 357	23 633	1 831	21 802	51 760	1 187	50 573	
141	-	3 163	200	53	147	584	-	584	551	-	551	
142	3 646	296	1 539	772	767	818	591	227	5 463	4 201	1 262	
200	304 643	967	96 716	96 652	64	124 823	124 528	295	242 282	240 199	2 083	
211	10 663	-	11	11	-	-	-	-	599	599	-	
212	330	-	-	-	-	-	-	-	-	-	-	
213	106 176	-	37 148	37 148	-	42 634	42 634	-	101 116	101 116	-	
220	105 153	949	42 943	42 943	-	76 989	76 789	200	120 781	119 071	1 710	
230	77 321	18	16 614	16 550	64	5 198	5 105	93	19 771	19 413	358	
240	5 000	-	-	-	-	2	-	2	15	-	15	
299	505 957	111 337	238 180	209 552	28 628	260 454	207 830	52 624	533 972	411 054	122 918	
300	32 416	6 747	9 347	8 919	428	11 069	10 717	352	26 665	25 990	675	
310	727	6 620	2 541	2 115	426	1 441	1 089	352	1 524	1 007	517	
320	30 135	127	6 698	6 696	2	9 628	9 628	-	25 141	24 983	158	
330	1 554	-	108	108	-	-	-	-	-	-	-	
399	538 373	118 084	247 527	218 471	29 056	271 523	218 547	52 976	560 637	437 044	123 593	
430	-	1 993	2 256	-	249	5 883	-	1 702	23 903	-	1 128	
450	538 373	116 091	245 271	218 471	28 807	265 640	218 547	51 274	536 734	437 044	122 465	
480	199 284	29 235	67 714	67 714	2 007	104 262	104 287	4 156	153 975	158 687	18 063	
499	339 089	86 856	177 557	150 757	26 800	161 378	114 260	47 118	382 759	278 357	104 402	
500	87 078	31 733	57 972	50 182	7 790	40 006	16 396	23 610	44 300	22 376	21 924	
510	1 481	340	2 604	2 475	129	4 846	4 016	830	4 970	4 409	561	
521	6 217	23 231	21 349	17 787	3 562	22 800	9 911	12 889	12 246	5 569	6 677	
522	30 685	7 015	8 368	5 696	2 672	8 485	928	7 557	13 022	1 514	11 508	
530	-	298	1 608	651	957	1 954	530	1 424	8 966	8 655	311	
610	21	487	4 103	3 929	174	337	35	302	3 499	2 175	1 324	
620	-	-	-	-	-	-	-	-	236	-	236	
630	48 674	362	19 940	19 644	296	1 584	976	608	1 361	54	1 307	

AUFGABENBEREICHEN UND AUSGEWAHLTEN AUSGABE-/EINNAHMEARTEN

DM

ZUSAMMEN 27	BAYERN STAAT 28	GEM. (GV.) 29	ZUSAMMEN 30	SAARLAND STAAT 31	GEM. (GV.) 32	STADTST. ZUSAMMEN 33	HAMBURG 34	BREMEN 35	BERLIN (WEST) 36	
WIRTSCHAFTSFOERDERUNG F 5+6 6001										
789 235	511 225	277 980	44 479	12 182	32 297	168 673	102 254	25 711	40 708	100
117 432	111 509	5 923	3 453	3 045	408	13 536	7 687	1 429	4 420	111
132 781	90 977	11 804	5 943	4 790	1 153	27 253	18 304	2 378	6 571	112
32 059	24 138	7 921	1 452	710	742	7 020	3 224	553	3 243	113
16 808	15 695	1 113	67	67	-	4 044	3 824	105	115	114
24 031	7 806	16 285	903	454	449	10 860	7 925	929	2 006	121
2 341	2 341	-	216	216	-	1 293	688	108	497	122
4 795	4 785	-	15	15	-	2 013	1 811	10	192	123
147 035	130 666	16 373	1 015	612	403	19 199	7 746	2 379	9 074	124
102 730	56 617	46 113	4 240	1 358	2 882	14 578	3 808	1 547	9 223	125
206 595	58 287	148 308	17 757	795	16 962	63 302	42 857	15 551	4 894	130
23 540	722	22 818	9 218	-	9 218	4 598	4 289	309	-	141
9 304	7 662	1 322	200	120	80	977	91	413	473	142
818 942	813 051	5 891	53 016	52 826	190	139 999	91 520	6 415	42 064	200
1 678	1 678	-	-	-	-	118	22	36	60	211
229	229	-	-	-	-	-	-	-	-	212
361 134	361 134	-	18 768	18 768	-	14 968	3 528	3 201	8 239	213
435 375	435 075	300	30 096	29 986	110	86 038	77 877	2 433	5 728	220
16 176	14 935	1 241	4 152	4 072	80	35 875	10 093	745	25 037	230
4 350	-	4 350	-	-	-	3 000	-	-	3 000	240
1 508 147	1 324 276	283 871	97 495	65 008	32 487	308 672	193 774	32 126	92 772	299
271 400	262 142	9 258	17 338	16 922	416	1 604	1 474	82	48	300
93 174	86 007	7 167	605	252	353	1 604	1 474	82	48	310
178 150	176 059	2 091	16 609	16 546	63	-	-	-	-	320
76	76	-	124	124	-	-	-	-	-	330
1 579 547	1 586 418	293 129	114 833	81 930	32 903	310 276	195 248	32 208	82 820	399
80 931	-	5 105	12 722	-	312	-	-	-	-	430
1 758 616	1 586 418	287 934	102 111	81 930	32 591	310 276	195 248	32 208	82 820	450
+11 210	418 375	68 571	43 719	43 719	12 410	31 880	18 114	11 819	1 947	480
1 387 430	1 166 043	219 363	58 392	38 211	20 181	278 396	177 134	20 389	80 873	499
153 450	122 989	60 467	13 534	9 566	3 968	44 834	12 742	6 602	25 590	500
29 305	26 296	3 073	195	13	182	4 838	935	141	3 762	510
65 335	40 302	25 083	2 645	1 177	1 468	16 467	8 714	5 156	2 597	521
49 732	27 161	22 571	3 655	2 661	994	5 043	735	147	4 161	522
2 035	1 885	817	895	150	745	484	458	9	17	530
6 499	22	6 477	444	-	444	695	133	-	562	610
-	-	-	-	-	-	-	-	-	-	620
29 776	27 323	2 453	5 700	5 565	135	17 307	1 767	1 049	14 491	630

ERNAEHRUNG, LANDWIRTSCHAFT UND FORSTEN F 5 6002

356 197	256 600	99 597	14 761	5 438	9 323	37 975	17 136	3 119	17 720	100
94 158	91 646	2 512	1 493	1 260	233	6 461	2 958	524	2 979	111
56 119	53 292	2 827	2 676	2 140	536	10 153	6 412	789	2 952	112
11 403	10 297	1 106	547	400	147	4 036	713	155	3 168	113
3 074	2 869	805	30	30	-	3 491	3 327	105	59	114
4 363	616	3 747	315	18	297	510	285	14	211	121
1 639	1 639	-	109	109	-	452	139	50	263	122
4 572	4 572	-	14	14	-	859	813	6	40	123
59 364	51 209	8 155	565	307	258	8 118	267	747	7 104	124
48 076	33 200	14 876	1 491	727	764	2 800	1 598	649	553	125
65 554	2 647	62 907	7 424	376	7 048	934	584	59	291	130
2 124	-	2 124	15	-	15	-	-	-	-	141
5 151	4 613	538	82	57	25	161	40	21	100	142
475 151	474 794	357	11 618	11 506	112	15 101	12 804	1 181	1 116	200
1 676	1 678	-	-	-	-	105	22	23	60	211
225	229	-	-	-	-	-	-	-	-	212
144 237	184 237	-	2 969	2 969	-	2 394	1 668	330	396	213
282 301	282 146	155	7 575	7 465	110	9 639	9 043	596	-	220
6 766	6 504	202	1 074	1 072	2	2 963	2 071	232	660	230
-	-	-	-	-	-	-	-	-	-	240
531 348	731 394	99 954	26 379	16 944	9 435	53 076	29 940	4 300	18 836	299
37 521	34 238	3 223	1 246	1 031	215	1 447	1 366	70	11	300
11 979	8 833	3 146	465	250	215	1 447	1 366	70	11	310
25 542	25 465	77	781	781	-	-	-	-	-	320
-	-	-	-	-	-	-	-	-	-	330
568 869	765 692	103 177	27 625	17 975	9 650	54 523	31 306	4 370	18 847	399
36 893	-	3 054	4 309	-	302	-	-	-	-	430
931 976	765 692	100 123	23 316	17 975	9 348	54 523	31 306	4 370	18 847	450
323 578	323 679	33 738	9 194	9 194	4 007	7 569	6 873	42	654	480
508 398	442 013	66 385	14 122	8 781	5 341	46 954	24 433	4 328	18 193	499
77 879	60 623	17 256	2 966	1 422	1 544	14 515	7 435	1 911	5 169	500
18 636	18 241	395	13	7	6	3 705	6	17	3 682	510
34 925	27 176	7 749	445	199	246	8 034	5 456	1 672	906	521
9 129	1 821	7 308	801	492	309	628	571	6	51	522
2 481	1 875	606	857	150	707	380	374	5	1	530
509	22	487	204	-	204	553	24	-	529	610
-	-	-	-	-	-	-	-	-	-	620
12 199	11 488	711	646	574	72	1 215	1 004	211	-	630

B. AUSGABEN UND EINKÜNFEN DER ÖFFENTLICHEN HAUSHALTE 1972 NACH

1 000

NR.	ART DER AUSGABEN / EINKÜNFEN	INSGESAMT 1	BUND, LAF, ERP ZUSAMMEN 2	BUND 3	LASTENAUS- GLEICHF. 4	ERP-SOND. VERMOEGEN 5
6003 VERWALTUNG (OHNE BETRIEBSVERWALTUNG) F 51						
100	UNMITTELBARE AUSGABEN (OHNE ZAHLUNGEN A. AND. BEREICHE)	635 375	27 549	27 549	-	-
111	BEAMTENBEZÜGE	221 700	2 031	2 031	-	-
112	ANGESTELLTENVERGÜETUNGEN	246 353	10 321	10 321	-	-
113	ARBEITERLÖHNE	30 697	1 727	1 727	-	-
114	SONSTIGE PERSONALAUSGABEN	18 977	176	176	-	-
121	UNTERHALTUNG VON UNBEWEGLICHEM VERMOEGEN	1 597	105	105	-	-
122	BEWIRTSCHAFTUNG DER GRUNDSTÜCKE	8 058	817	817	-	-
123	MIETEN UND PACHTEN	13 016	916	916	-	-
124	ZUWEISUNGEN AN ZWECKVERBAENDE USW.	11 214	-	-	-	-
125	UEBRIGER LAUFENDER SACHAUFWAND	60 275	4 472	4 472	-	-
130	BAUMASSNAHMEN	8 440	370	370	-	-
141	ERWERB VON UNBEWEGLICHEN SACHEN	6 535	6 482	6 482	-	-
142	ERWERB VON BEWEGLICHEN SACHEN	8 513	132	132	-	-
200	ZAHLUNGEN AN ANDERE BEREICHE	587	6	6	-	-
211	RENTEN, UNTERSTÜTZUNGEN U. ÄHNL.	36	-	-	-	-
212	LAUFENDE ZUSCHUESSE AN SOZIALE U. ÄHNL. FINRICHTG.	-	-	-	-	-
213	UEBRIGE LAUFENDE ZUSCHUESSE	22	-	-	-	-
220	VERMOEGENSUEBERTRAGUNGEN AN ANDERE BEREICHE	512	-	-	-	-
230	DARLEHEN AN ANDERE BEREICHE	17	6	6	-	-
240	BETEILIGUNGEN	-	-	-	-	-
299	UNMITTELBARE AUSGABEN	635 962	27 555	27 555	-	-
300	ZAHLUNGEN AN VERWALTUNGEN	2 906	-	-	-	-
310	LAUFENDE ZUWEISUNGEN AN VERWALTUNGEN	1 352	-	-	-	-
320	VERMOEGENSUEBERTRAGUNGEN AN VERWALTUNGEN	-	-	-	-	-
330	DARLEHEN AN VERWALTUNGEN	1 554	-	-	-	-
399	BRUTTOAUSGABEN	638 868	27 555	27 555	-	-
430	ABZUEGL. ZAHLUNGEN V. VERWALTUNGEN GLEICHER EBENE	15 309	-	-	-	-
450	GESAMTAUSGABEN (OHNE BESONDERE FINANZ. VORGAENGE)	623 559	27 555	27 555	-	-
480	ABZUEGL. ZAHLUNGEN V. VERWALTUNGEN ANDERER EBENE	-	-	-	-	-
499	NETTOAUSGABEN	623 559	27 555	27 555	-	-
500	UNMITTELBARE EINKÜNFEN	66 260	1 918	1 918	-	-
510	EINKÜNFEN AUS WIRTSCHAFTLICHER TÄTIGKEIT	7 789	168	168	-	-
521	GEBÜEHREN, SONSTIGE ENTGELTE, STRAFEN	48 329	1 728	1 728	-	-
522	UEBRIGE LAUFENDE EINKÜNFEN	6 383	15	15	-	-
530	LAUFENDE ZUSCHUESSE VON ANDEREN BEREICHEN	798	-	-	-	-
610	VERAEUSSERUNG VON SACHVERMOEGEN	2 309	2	2	-	-
620	VERAEUSSERUNG VON BETEILIGUNGEN	-	-	-	-	-
630	UEBRIGE EINKÜNFEN	652	5	5	-	-
6004 ERNAEHRUNG U. LANDWIRTSCHAFT (VERWALTUNG) F 511						
100	UNMITTELBARE AUSGABEN (OHNE ZAHLUNGEN A. AND. BEREICHE)	580 140	27 549	27 549	-	-
111	BEAMTENBEZÜGE	197 208	2 031	2 031	-	-
112	ANGESTELLTENVERGÜETUNGEN	234 116	10 321	10 321	-	-
113	ARBEITERLÖHNE	25 823	1 727	1 727	-	-
114	SONSTIGE PERSONALAUSGABEN	17 100	176	176	-	-
121	UNTERHALTUNG VON UNBEWEGLICHEM VERMOEGEN	1 296	105	105	-	-
122	BEWIRTSCHAFTUNG DER GRUNDSTÜCKE	7 218	817	817	-	-
123	MIETEN UND PACHTEN	11 502	916	916	-	-
124	ZUWEISUNGEN AN ZWECKVERBAENDE USW.	10 779	-	-	-	-
125	UEBRIGER LAUFENDER SACHAUFWAND	53 399	4 472	4 472	-	-
130	BAUMASSNAHMEN	7 378	370	370	-	-
141	ERWERB VON UNBEWEGLICHEN SACHEN	6 535	6 482	6 482	-	-
142	ERWERB VON BEWEGLICHEN SACHEN	7 786	132	132	-	-
200	ZAHLUNGEN AN ANDERE BEREICHE	495	6	6	-	-
211	RENTEN, UNTERSTÜTZUNGEN U. ÄHNL.	33	-	-	-	-
212	LAUFENDE ZUSCHUESSE AN SOZIALE U. ÄHNL. EINRICHTG.	-	-	-	-	-
213	UEBRIGE LAUFENDE ZUSCHUESSE	10	-	-	-	-
220	VERMOEGENSUEBERTRAGUNGEN AN ANDERE BEREICHE	442	-	-	-	-
230	DARLEHEN AN ANDERE BEREICHE	10	6	6	-	-
240	BETEILIGUNGEN	-	-	-	-	-
299	UNMITTELBARE AUSGABEN	580 635	27 555	27 555	-	-
300	ZAHLUNGEN AN VERWALTUNGEN	1 107	-	-	-	-
310	LAUFENDE ZUWEISUNGEN AN VERWALTUNGEN	1 107	-	-	-	-
320	VERMOEGENSUEBERTRAGUNGEN AN VERWALTUNGEN	-	-	-	-	-
330	DARLEHEN AN VERWALTUNGEN	-	-	-	-	-
399	BRUTTOAUSGABEN	581 742	27 555	27 555	-	-
430	ABZUEGL. ZAHLUNGEN V. VERWALTUNGEN GLEICHER EBENE	10 280	-	-	-	-
450	GESAMTAUSGABEN (OHNE BESONDERE FINANZ. VORGAENGE)	571 462	27 555	27 555	-	-
480	ABZUEGL. ZAHLUNGEN V. VERWALTUNGEN ANDERER EBENE	-	-	-	-	-
499	NETTOAUSGABEN	571 462	27 555	27 555	-	-
500	UNMITTELBARE EINKÜNFEN	57 357	1 918	1 918	-	-
510	EINKÜNFEN AUS WIRTSCHAFTLICHER TÄTIGKEIT	3 398	168	168	-	-
521	GEBÜEHREN, SONSTIGE ENTGELTE, STRAFEN	46 264	1 728	1 728	-	-
522	UEBRIGE LAUFENDE EINKÜNFEN	4 635	15	15	-	-
530	LAUFENDE ZUSCHUESSE VON ANDEREN BEREICHEN	670	-	-	-	-
610	VERAEUSSERUNG VON SACHVERMOEGEN	1 780	2	2	-	-
620	VERAEUSSERUNG VON BETEILIGUNGEN	-	-	-	-	-
630	UEBRIGE EINKÜNFEN	610	5	5	-	-

AUFGABENREICHEN UND AUSGEWAHLTEN AUSGABE-/EINNAHMEARTEN

DM

LAENDER (EINSCHL. STADTSTAATEN)			SCHLESWIG-HOLSTEIN			NIEDERSACHSEN			NORDRH.-WESTF.		NR.
ZUSAMMEN	STAAT	GEM. (GV.)	ZUSAMMEN	STAAT	GEM. (GV.)	ZUSAMMEN	STAAT	GEM. (GV.)	ZUSAMMEN		
6	7	8	9	10	11	12	13	14	15		
VERWALTUNG (OHNE BETRIEBSVERWALTUNG) F 51 6003											
607 826	607 826	-	33 971	33 971	-	45 719	45 719	-	77 463	100	
219 669	219 669	-	4 905	4 905	-	15 580	15 580	-	15 212	111	
236 032	236 032	-	13 547	13 547	-	20 115	20 115	-	36 801	112	
28 970	28 970	-	1 675	1 675	-	2 462	2 462	-	4 064	113	
18 801	18 801	-	344	344	-	1 152	1 152	-	669	114	
1 492	1 492	-	-	-	-	41	41	-	75	121	
7 241	7 241	-	345	345	-	496	496	-	1 254	122	
12 100	12 100	-	401	401	-	456	456	-	1 166	123	
11 214	11 214	-	10 459	10 459	-	15	15	-	-	124	
55 803	55 803	-	2 012	2 012	-	4 175	4 175	-	14 044	125	
8 070	8 070	-	95	95	-	816	816	-	532	130	
53	53	-	-	-	-	-	-	-	-	141	
8 381	8 381	-	188	188	-	411	411	-	3 646	142	
581	581	-	-	-	-	20	20	-	-	200	
36	36	-	-	-	-	20	20	-	-	211	
22	22	-	-	-	-	-	-	-	-	212	
512	512	-	-	-	-	-	-	-	-	213	
11	11	-	-	-	-	-	-	-	-	220	
-	-	-	-	-	-	-	-	-	-	230	
-	-	-	-	-	-	-	-	-	-	240	
608 407	608 407	-	33 971	33 971	-	45 739	45 739	-	77 463	299	
2 906	2 906	-	-	-	-	61	61	-	1 660	300	
1 352	1 352	-	-	-	-	61	61	-	106	310	
-	-	-	-	-	-	-	-	-	-	320	
1 554	1 554	-	-	-	-	-	-	-	1 554	330	
611 313	611 313	-	33 971	33 971	-	45 800	45 800	-	79 123	399	
5 138	111	-	10	-	-	-	-	-	203	430	
606 175	611 202	-	33 961	33 971	-	45 800	45 800	-	78 920	450	
10 171	15 198	-	-	10	-	382	382	-	7 493	480	
590 004	596 004	-	33 961	33 961	-	45 418	45 418	-	71 427	499	
64 342	64 342	-	1 521	1 521	-	2 248	2 248	-	6 194	500	
7 621	7 621	-	39	39	-	54	54	-	1 429	510	
46 601	46 601	-	1 107	1 107	-	1 453	1 453	-	2 687	521	
6 368	6 368	-	38	38	-	671	671	-	2 053	522	
798	798	-	241	241	-	38	38	-	-	530	
2 307	2 307	-	12	12	-	32	32	-	21	610	
-	-	-	-	-	-	-	-	-	-	620	
547	647	-	84	84	-	-	-	-	4	630	

ERNAERHRUNG U. LANDWIRTSCHAFT (VERWALTUNG) F 511 6004

552 591	552 591	-	33 971	33 971	-	39 626	39 626	-	75 838	100	
195 177	195 177	-	4 905	4 905	-	12 508	12 508	-	15 121	111	
223 705	223 795	-	13 547	13 547	-	18 960	18 960	-	36 584	112	
24 096	24 096	-	1 675	1 675	-	2 108	2 108	-	3 960	113	
16 924	16 924	-	344	344	-	902	902	-	657	114	
1 191	1 191	-	-	-	-	-	-	-	51	121	
6 401	6 401	-	345	345	-	447	447	-	1 212	122	
10 586	10 586	-	401	401	-	455	455	-	1 157	123	
10 779	10 779	-	10 459	10 459	-	15	15	-	-	124	
48 927	48 927	-	2 012	2 012	-	3 107	3 107	-	13 344	125	
7 008	7 008	-	95	95	-	735	735	-	251	130	
53	53	-	-	-	-	-	-	-	-	141	
7 654	7 654	-	188	188	-	389	389	-	3 501	142	
489	489	-	-	-	-	20	20	-	-	200	
33	33	-	-	-	-	20	20	-	-	211	
10	10	-	-	-	-	-	-	-	-	212	
442	442	-	-	-	-	-	-	-	-	213	
4	4	-	-	-	-	-	-	-	-	220	
-	-	-	-	-	-	-	-	-	-	230	
-	-	-	-	-	-	-	-	-	-	240	
553 080	553 080	-	33 971	33 971	-	39 646	39 646	-	75 838	299	
1 107	1 107	-	-	-	-	61	61	-	-	300	
1 107	1 107	-	-	-	-	61	61	-	-	310	
-	-	-	-	-	-	-	-	-	-	320	
-	-	-	-	-	-	-	-	-	-	330	
554 187	554 187	-	33 971	33 971	-	39 707	39 707	-	75 838	399	
262	82	-	10	-	-	-	-	-	29	430	
553 925	554 105	-	33 961	33 971	-	39 707	39 707	-	75 809	450	
10 018	10 198	-	-	10	-	382	382	-	7 493	480	
543 907	543 907	-	33 961	33 961	-	39 325	39 325	-	68 316	499	
55 439	55 439	-	1 521	1 521	-	2 010	2 010	-	3 353	500	
3 230	3 230	-	39	39	-	28	28	-	372	510	
44 536	44 536	-	1 107	1 107	-	1 453	1 453	-	1 764	521	
4 620	4 620	-	38	38	-	465	465	-	1 196	522	
670	670	-	241	241	-	33	33	-	-	530	
1 778	1 778	-	12	12	-	31	31	-	21	610	
-	-	-	-	-	-	-	-	-	-	620	
605	605	-	84	84	-	-	-	-	-	630	

8. AUSGABEN UND EINNÄHMEN DER ÖFFENTLICHEN HAUSHALTE 1972 NACH

1 000

NR.	NORDRHEIN-WESTFALEN		ZUSAMMEN	HESSEN		GEM. (GV.)	ZUSAMMEN	RHEINLAND-PFALZ		GEM. (GV.)	ZUSAMMEN	BADEN-WÜRTTEMBERG		GEM. (GV.)
	STAAT 16	GEM. (GV.) 17		STAAT 19	STAAT 22			STAAT 25						
6003 VERWALTUNG (OHNE BETRIEBSVERWALTUNG) F 51														
100	77 463	-	82 979	82 979	-	50 614	50 614	-	128 623	128 623	-			-
111	15 212	-	26 923	26 923	-	12 809	12 809	-	47 787	47 787	-			-
112	36 801	-	36 758	36 758	-	19 782	19 782	-	55 369	55 369	-			-
113	4 064	-	5 441	5 441	-	1 753	1 753	-	4 914	4 914	-			-
114	669	-	2 361	2 361	-	8 251	8 251	-	1 391	1 391	-			-
121	75	-	591	591	-	-	-	-	-	-	-			-
122	1 254	-	1 055	1 055	-	459	459	-	1 567	1 567	-			-
123	1 166	-	736	736	-	161	161	-	3 802	3 802	-			-
124	-	-	83	83	-	651	651	-	5	5	-			-
125	14 044	-	5 501	5 501	-	5 693	5 693	-	9 497	9 497	-			-
130	532	-	2 966	2 966	-	870	870	-	1 170	1 170	-			-
141	-	-	53	53	-	-	-	-	-	-	-			-
142	3 646	-	511	511	-	185	185	-	3 121	3 121	-			-
200	-	-	86	86	-	419	419	-	-	-	-			-
211	-	-	9	9	-	-	-	-	-	-	-			-
212	-	-	-	-	-	-	-	-	-	-	-			-
213	-	-	7	7	-	3	3	-	-	-	-			-
220	-	-	70	70	-	416	416	-	-	-	-			-
230	-	-	-	-	-	-	-	-	-	-	-			-
240	-	-	-	-	-	-	-	-	-	-	-			-
299	77 463	-	83 065	83 065	-	51 033	51 033	-	128 623	128 623	-			-
300	1 660	-	61	61	-	483	483	-	462	462	-			-
310	106	-	61	61	-	483	483	-	462	462	-			-
320	-	-	-	-	-	-	-	-	-	-	-			-
330	1 554	-	-	-	-	-	-	-	-	-	-			-
399	79 123	-	83 126	83 126	-	51 516	51 516	-	129 085	129 085	-			-
430	-	-	-	-	-	8	-	-	4 712	-	-			-
450	79 123	-	83 126	83 126	-	51 508	51 516	-	124 373	129 085	-			-
480	7 696	-	192	192	-	46	54	-	2 021	6 733	-			-
499	71 427	-	82 934	82 934	-	51 462	51 462	-	122 352	122 352	-			-
500	6 194	-	18 258	18 258	-	11 081	11 081	-	6 715	6 715	-			-
510	1 429	-	303	303	-	367	367	-	216	216	-			-
521	2 687	-	14 443	14 443	-	9 746	9 746	-	5 436	5 436	-			-
522	2 053	-	1 677	1 677	-	108	108	-	1 034	1 034	-			-
530	-	-	98	98	-	388	388	-	28	28	-			-
610	21	-	1 682	1 682	-	6	6	-	1	1	-			-
620	-	-	-	-	-	-	-	-	-	-	-			-
630	4	-	55	55	-	466	466	-	-	-	-			-
6004 ERNÄHRUNG U. LANDWIRTSCHAFT (VERWALTUNG) F 511														
100	75 838	-	75 795	75 795	-	49 481	49 481	-	111 505	111 505	-			-
111	15 121	-	23 112	23 112	-	12 522	12 522	-	41 194	41 194	-			-
112	36 584	-	35 126	35 126	-	19 697	19 697	-	50 268	50 268	-			-
113	3 960	-	5 343	5 343	-	1 630	1 630	-	4 247	4 247	-			-
114	657	-	1 856	1 856	-	8 201	8 201	-	848	848	-			-
121	51	-	551	551	-	-	-	-	-	-	-			-
122	1 212	-	980	980	-	431	431	-	1 343	1 343	-			-
123	1 157	-	684	684	-	161	161	-	2 401	2 401	-			-
124	-	-	83	83	-	218	218	-	4	4	-			-
125	13 344	-	4 748	4 748	-	5 576	5 576	-	7 520	7 520	-			-
130	251	-	2 883	2 883	-	870	870	-	893	893	-			-
141	-	-	53	53	-	-	-	-	-	-	-			-
142	3 501	-	376	376	-	175	175	-	2 787	2 787	-			-
200	-	-	16	16	-	419	419	-	-	-	-			-
211	-	-	9	9	-	-	-	-	-	-	-			-
212	-	-	-	-	-	-	-	-	-	-	-			-
213	-	-	7	7	-	3	3	-	-	-	-			-
220	-	-	-	-	-	416	416	-	-	-	-			-
230	-	-	-	-	-	-	-	-	-	-	-			-
240	-	-	-	-	-	-	-	-	-	-	-			-
299	75 838	-	75 811	75 811	-	49 900	49 900	-	111 505	111 505	-			-
300	-	-	61	61	-	344	344	-	462	462	-			-
310	-	-	61	61	-	344	344	-	462	462	-			-
320	-	-	-	-	-	-	-	-	-	-	-			-
330	-	-	-	-	-	-	-	-	-	-	-			-
399	75 838	-	75 872	75 872	-	50 244	50 244	-	111 967	111 967	-			-
430	-	-	-	-	-	-	-	-	47	-	-			-
450	75 838	-	75 872	75 872	-	50 244	50 244	-	111 920	111 967	-			-
480	7 522	-	192	192	-	46	46	-	1 936	1 983	-			-
499	68 316	-	75 680	75 680	-	50 198	50 198	-	109 984	109 984	-			-
500	3 353	-	17 772	17 772	-	10 346	10 346	-	5 848	5 848	-			-
510	372	-	262	262	-	355	355	-	27	27	-			-
521	1 764	-	14 097	14 097	-	9 042	9 042	-	5 382	5 382	-			-
522	1 196	-	1 673	1 673	-	89	89	-	437	437	-			-
530	-	-	3	3	-	388	388	-	1	1	-			-
610	21	-	1 682	1 682	-	6	6	-	1	1	-			-
620	-	-	-	-	-	-	-	-	-	-	-			-
630	-	-	55	55	-	466	466	-	-	-	-			-

AUFGABENBEREICHEN UND AUSGEWAHLTEN AUSGABE-/EINNAHMEARTEN

DM

ZUSAMMEN 27	BAYERN STAAT 28	GEM.(GV.) 29	ZUSAMMEN 30	SAARLAND STAAT 31	GEM.(GV.) 32	STADTST. ZUSAMMEN 33	HAMBURG 34	BREMEN 35	BERLIN (WEST) 36	
VERWALTUNG (OHNE BETRIEBSVERWALTUNG) F 51 6003										
156 347	156 347	-	4 646	4 646	-	27 464	14 763	2 124	10 577	100
88 732	88 732	-	1 260	1 260	-	6 461	2 958	524	2 979	111
41 367	41 367	-	2 140	2 140	-	10 153	6 412	789	2 952	112
4 225	4 225	-	400	400	-	4 036	713	155	3 168	113
1 672	1 672	-	21	21	-	2 940	2 776	105	59	114
406	406	-	18	18	-	361	136	14	211	121
1 504	1 504	-	109	109	-	452	139	50	263	122
4 540	4 540	-	14	14	-	824	778	6	40	123
13 074	13 074	-	269	269	-	1 538	624	401	513	124
708	708	-	376	376	-	537	187	59	291	125
119	119	-	39	39	-	161	40	21	100	130
17	17	-	-	-	-	39	26	-	13	141
6	6	-	-	-	-	1	-	-	1	142
-	-	-	-	-	-	12	-	-	12	200
-	-	-	-	-	-	26	26	-	-	211
11	11	-	-	-	-	-	-	-	-	212
-	-	-	-	-	-	-	-	-	-	213
156 364	156 364	-	4 646	4 646	-	27 503	14 789	2 124	10 590	220
18	18	-	79	79	-	82	4	67	11	230
18	18	-	79	79	-	82	4	67	11	240
-	-	-	-	-	-	-	-	-	-	299
156 382	156 382	-	4 725	4 725	-	27 585	14 793	2 191	10 601	300
94	-	-	-	-	-	-	-	-	-	310
156 288	156 382	-	4 725	4 725	-	27 585	14 793	2 191	10 601	320
12	106	-	-	-	-	136	15	-	121	330
156 276	156 276	-	4 725	4 725	-	27 449	14 778	2 191	10 480	399
5 796	5 796	-	468	468	-	12 061	5 243	1 695	5 123	430
1 501	1 501	-	7	7	-	3 705	6	17	3 682	450
3 913	3 913	-	199	199	-	7 617	5 039	1 672	906	480
340	340	-	262	262	-	185	174	6	5	499
4	4	-	-	-	-	1	-	-	1	500
-	-	-	-	-	-	553	24	-	529	510
38	38	-	-	-	-	-	-	-	-	521
-	-	-	-	-	-	-	-	-	-	522
-	-	-	-	-	-	-	-	-	-	530
-	-	-	-	-	-	-	-	-	-	610
-	-	-	-	-	-	-	-	-	-	620
-	-	-	-	-	-	-	-	-	-	630

ERNAEHRUNG U.LANDWIRTSCHAFT (VERWALTUNG) F 511 6004

139 432	139 492	-	4 646	4 646	-	22 237	14 763	2 124	5 350	100
79 029	79 029	-	1 260	1 260	-	5 526	2 958	524	2 044	111
37 598	37 598	-	2 140	2 140	-	9 875	6 412	789	2 674	112
3 630	3 630	-	400	400	-	1 103	713	155	235	113
1 188	1 188	-	21	21	-	2 907	2 776	105	26	114
352	352	-	18	18	-	219	136	14	69	121
1 305	1 305	-	109	109	-	229	139	50	40	122
4 513	4 513	-	14	14	-	800	778	6	16	123
11 119	11 119	-	269	269	-	1 232	624	401	207	124
645	645	-	376	376	-	260	187	59	14	125
113	113	-	39	39	-	86	40	21	25	130
7	7	-	-	-	-	27	26	-	1	141
3	3	-	-	-	-	1	-	-	1	142
-	-	-	-	-	-	-	-	-	-	200
-	-	-	-	-	-	26	26	-	-	211
4	4	-	-	-	-	-	-	-	-	212
-	-	-	-	-	-	-	-	-	-	213
-	-	-	-	-	-	-	-	-	-	220
-	-	-	-	-	-	-	-	-	-	230
-	-	-	-	-	-	-	-	-	-	240
139 499	139 499	-	4 646	4 646	-	22 264	14 789	2 124	5 351	299
18	18	-	79	79	-	82	4	67	11	300
18	18	-	79	79	-	82	4	67	11	310
-	-	-	-	-	-	-	-	-	-	320
-	-	-	-	-	-	-	-	-	-	330
139 517	139 517	-	4 725	4 725	-	22 346	14 793	2 191	5 362	399
94	-	-	-	-	-	-	-	-	-	430
139 423	139 517	-	4 725	4 725	-	22 346	14 793	2 191	5 362	450
12	106	-	-	-	-	39	15	-	24	480
139 411	139 411	-	4 725	4 725	-	22 307	14 778	2 191	5 338	499
5 658	5 658	-	468	468	-	8 463	5 243	1 695	1 525	500
1 476	1 476	-	7	7	-	664	6	17	641	510
3 898	3 898	-	199	199	-	7 594	5 039	1 672	883	521
280	280	-	262	262	-	180	174	6	-	522
4	4	-	-	-	-	-	-	-	-	530
-	-	-	-	-	-	25	24	-	1	610
-	-	-	-	-	-	-	-	-	-	620
-	-	-	-	-	-	-	-	-	-	630

B. AUSGABEN UND EINNAHMEN DER OEFFENTLICHEN HAUSHALTE 1972 NACH

1 000

NR.	ART DER AUSGABEN / EINNAHMEN	INSGESAMT 1	BUND, LAF, ERP ZUSAMMEN 2	BUND 3	LASTENAUS- GLEICHF. 4	ERP-SOND. VERMOEGEN 5
<u>6005 FORSTEN (VERWALTUNG) F 512</u>						
100	UNMITTELBARE AUSGABEN (OHNE ZAHLUNGEN A. AND. BEREICHE)	55 235	-	-	-	-
111	BEAMTENBEZUEGE	24 492	-	-	-	-
112	ANGESTELLTENVERGUETUNGEN	12 237	-	-	-	-
113	ARBEITERLOEHNE	4 874	-	-	-	-
114	SONSTIGE PERSONALAUSGABEN	1 877	-	-	-	-
121	UNTERHALTUNG VON UNBEWEGLICHEM VERMOEGEN	301	-	-	-	-
122	BEWIRTSCHAFTUNG DER GRUNDSTUECKE	840	-	-	-	-
123	MIETEN UND PACHTEN	1 514	-	-	-	-
124	ZUWEISUNGEN AN ZWECKVERBAENDE USW.	435	-	-	-	-
125	UEBRIGER LAUFENDER SACHAUFWAND	6 876	-	-	-	-
130	BAUMASSNAHMEN	1 062	-	-	-	-
141	ERWERB VON UNBEWEGLICHEN SACHEN	-	-	-	-	-
142	ERWERB VON BEWEGLICHEN SACHEN	727	-	-	-	-
200	ZAHLUNGEN AN ANDERE BEREICHE	92	-	-	-	-
211	RENTEN, UNTERSTUETZUNGEN U. AEHNL.	3	-	-	-	-
212	LAUFENDE ZUSCHUESSE AN SOZIALE U. AEHNL. EINRICHTG.	-	-	-	-	-
213	UEBRIGE LAUFENDE ZUSCHUESSE	12	-	-	-	-
220	VERMOEGENSUEBERTRAGUNGEN AN ANDERE BEREICHE	70	-	-	-	-
230	DARLEHEN AN ANDERE BEREICHE	7	-	-	-	-
240	BETEILIGUNGEN	-	-	-	-	-
299	UNMITTELBARE AUSGABEN	55 327	-	-	-	-
300	ZAHLUNGEN AN VERWALTUNGEN	1 799	-	-	-	-
310	LAUFENDE ZUWEISUNGEN AN VERWALTUNGEN	245	-	-	-	-
320	VERMOEGENSUEBERTRAGUNGEN AN VERWALTUNGEN	-	-	-	-	-
330	DARLEHEN AN VERWALTUNGEN	1 554	-	-	-	-
399	BRUTTOAUSGABEN	57 126	-	-	-	-
430	ABZUEGL. ZAHLUNGEN V. VERWALTUNGEN GLEICHER EBENE	5 029	-	-	-	-
450	GESAMTAUSGABEN (OHNE BESONDERE FINANZ. VORGAENGE)	52 097	-	-	-	-
480	ABZUEGL. ZAHLUNGEN V. VERWALTUNGEN ANDERER EBENE	-	-	-	-	-
499	NETTOAUSGABEN	52 097	-	-	-	-
500	UNMITTELBARE EINNAHMEN	8 903	-	-	-	-
510	EINNAHMEN AUS WIRTSCHAFTLICHER TAEITGKEIT	4 391	-	-	-	-
521	GEBUEHREN, SONSTIGE ENTGELTE, STRAFEN	2 065	-	-	-	-
522	UEBRIGE LAUFENDE EINNAHMEN	1 748	-	-	-	-
530	LAUFENDE ZUSCHUESSE VON ANDEREN BEREICHEN	128	-	-	-	-
610	VERAEUSSERUNG VON SACHVERMOEGEN	529	-	-	-	-
620	VERAEUSSERUNG VON BETEILIGUNGEN	-	-	-	-	-
630	UEBRIGE EINNAHMEN	42	-	-	-	-
<u>6006 PRODUKTIVITAETS- UND ABSATZFOERDERNDE MASSNAHMEN F 52</u>						
100	UNMITTELBARE AUSGABEN (OHNE ZAHLUNGEN A. AND. BEREICHE)	723 282	19 081	19 081	-	-
111	BEAMTENBEZUEGE	25 037	-	-	-	-
112	ANGESTELLTENVERGUETUNGEN	35 474	-	-	-	-
113	ARBEITERLOEHNE	29 622	-	-	-	-
114	SONSTIGE PERSONALAUSGABEN	9 242	-	-	-	-
121	UNTERHALTUNG VON UNBEWEGLICHEM VERMOEGEN	34 506	-	-	-	-
122	BEWIRTSCHAFTUNG DER GRUNDSTUECKE	285	-	-	-	-
123	MIETEN UND PACHTEN	176	-	-	-	-
124	ZUWEISUNGEN AN ZWECKVERBAENDE USW.	96 088	4 893	4 893	-	-
125	UEBRIGER LAUFENDER SACHAUFWAND	230 783	14 188	14 188	-	-
130	BAUMASSNAHMEN	246 354	-	-	-	-
141	ERWERB VON UNBEWEGLICHEN SACHEN	7 589	-	-	-	-
142	ERWERB VON BEWEGLICHEN SACHEN	8 126	-	-	-	-
200	ZAHLUNGEN AN ANDERE BEREICHE	1 403 709	284 033	246 393	37 640	-
211	RENTEN, UNTERSTUETZUNGEN U. AEHNL.	196	-	-	-	-
212	LAUFENDE ZUSCHUESSE AN SOZIALE U. AEHNL. EINRICHTG.	1 815	-	-	-	-
213	UEBRIGE LAUFENDE ZUSCHUESSE	258 054	48 328	48 328	-	-
220	VERMOEGENSUEBERTRAGUNGEN AN ANDERE BEREICHE	782 081	14 203	14 203	-	-
230	DARLEHEN AN ANDERE BEREICHE	361 241	221 502	183 862	37 640	-
240	BETEILIGUNGEN	322	-	-	-	-
299	UNMITTELBARE AUSGABEN	2 126 991	303 114	265 474	37 640	-
300	ZAHLUNGEN AN VERWALTUNGEN	833 581	698 726	698 726	-	-
310	LAUFENDE ZUWEISUNGEN AN VERWALTUNGEN	115 139	85 163	85 163	-	-
320	VERMOEGENSUEBERTRAGUNGEN AN VERWALTUNGEN	674 334	569 563	569 563	-	-
330	DARLEHEN AN VERWALTUNGEN	44 108	44 000	44 000	-	-
399	BRUTTOAUSGABEN	2 960 572	1 001 840	964 200	37 640	-
430	ABZUEGL. ZAHLUNGEN V. VERWALTUNGEN GLEICHER EBENE	934 337	-	-	-	-
450	GESAMTAUSGABEN (OHNE BESONDERE FINANZ. VORGAENGE)	2 026 235	1 001 840	964 200	37 640	-
480	ABZUEGL. ZAHLUNGEN V. VERWALTUNGEN ANDERER EBENE	-	33 000	14 035	18 965	-
499	NETTOAUSGABEN	2 026 235	968 840	950 165	18 675	-
500	UNMITTELBARE EINNAHMEN	447 674	191 650	140 385	34 622	16 643
510	EINNAHMEN AUS WIRTSCHAFTLICHER TAEITGKEIT	12 674	124	124	-	-
521	GEBUEHREN, SONSTIGE ENTGELTE, STRAFEN	60 183	-	-	-	-
522	UEBRIGE LAUFENDE EINNAHMEN	88 056	22 684	20 197	115	2 372
530	LAUFENDE ZUSCHUESSE VON ANDEREN BEREICHEN	64 058	57 691	57 691	-	-
610	VERAEUSSERUNG VON SACHVERMOEGEN	10 704	-	-	-	-
620	VERAEUSSERUNG VON BETEILIGUNGEN	1 408	-	-	-	-
630	UEBRIGE EINNAHMEN	210 591	111 151	62 373	34 507	14 271

AUFGABENBEREICHEN UND AUSGEWAHLTEN AUSGABE-/EINNAHMEARTEN

DM

LAENDER (EINSCHL. STADTSTAATEN)			SCHLESWIG-HOLSTEIN			NIEDERSACHSEN			NORDRH.-WESTF.		
ZUSAMMEN	STAAT	GEM. (GV.)	ZUSAMMEN	STAAT	GEM. (GV.)	ZUSAMMEN	STAAT	GEM. (GV.)	ZUSAMMEN	NR.	
6	7	8	9	10	11	12	13	14	15		
FORSTEN (VERWALTUNG) F 512 6005											
55 235	55 235	-	-	-	-	6 093	6 093	-	1 625	100	
24 492	24 492	-	-	-	-	3 072	3 072	-	91	111	
12 237	12 237	-	-	-	-	1 155	1 155	-	217	112	
4 874	4 874	-	-	-	-	354	354	-	104	113	
1 877	1 877	-	-	-	-	250	250	-	12	114	
301	301	-	-	-	-	41	41	-	24	121	
840	840	-	-	-	-	49	49	-	42	122	
1 514	1 514	-	-	-	-	1	1	-	9	123	
435	435	-	-	-	-	-	-	-	-	124	
6 876	6 876	-	-	-	-	1 068	1 068	-	700	125	
1 062	1 062	-	-	-	-	81	81	-	281	130	
-	-	-	-	-	-	-	-	-	-	141	
727	727	-	-	-	-	22	22	-	145	142	
92	92	-	-	-	-	-	-	-	-	200	
3	3	-	-	-	-	-	-	-	-	211	
-	-	-	-	-	-	-	-	-	-	212	
12	12	-	-	-	-	-	-	-	-	213	
70	70	-	-	-	-	-	-	-	-	220	
7	7	-	-	-	-	-	-	-	-	230	
-	-	-	-	-	-	-	-	-	-	240	
55 327	55 327	-	-	-	-	6 093	6 093	-	1 625	299	
1 799	1 799	-	-	-	-	-	-	-	1 660	300	
245	245	-	-	-	-	-	-	-	106	310	
-	-	-	-	-	-	-	-	-	-	320	
1 554	1 554	-	-	-	-	-	-	-	1 554	330	
57 126	57 126	-	-	-	-	6 093	6 093	-	3 285	399	
4 876	29	-	-	-	-	-	-	-	174	430	
52 250	57 097	-	-	-	-	6 093	6 093	-	3 111	450	
153	5 000	-	-	-	-	-	-	-	-	480	
52 097	52 097	-	-	-	-	6 093	6 093	-	3 111	499	
8 903	8 903	-	-	-	-	238	238	-	2 841	500	
4 391	4 391	-	-	-	-	26	26	-	1 057	510	
2 065	2 065	-	-	-	-	-	-	-	923	521	
1 748	1 748	-	-	-	-	206	206	-	857	522	
126	128	-	-	-	-	5	5	-	-	530	
529	529	-	-	-	-	1	1	-	-	610	
-	-	-	-	-	-	-	-	-	-	620	
42	42	-	-	-	-	-	-	-	4	630	

PRODUKTIVITAETS- UND ABSATZFOERDERNDE MASSNAHMEN F 52 6006

704 201	110 952	593 249	23 005	3 789	19 216	159 329	6 314	153 015	142 500	100
25 037	3 081	21 956	1 622	-	1 622	2 185	1 102	1 083	12 480	111
35 474	2 325	33 149	2 077	-	2 077	4 066	103	3 963	15 753	112
29 622	1 996	27 626	144	-	144	934	292	642	4 600	113
9 242	3 385	5 857	136	77	59	358	313	45	2 721	114
34 506	198	34 308	970	-	970	1 246	4	1 242	5 556	121
285	285	-	-	-	-	170	170	-	-	122
176	176	-	-	-	-	77	77	-	-	123
91 195	66 803	24 392	3 886	2 401	1 485	4 288	1 513	2 775	29 020	124
216 595	27 641	188 954	2 598	1 311	1 287	109 223	2 335	106 888	23 239	125
246 354	519	245 835	11 243	-	11 243	35 328	95	35 233	45 672	130
7 589	-	7 589	202	-	202	803	-	803	3 163	141
8 126	4 543	3 583	127	-	127	651	310	341	296	142
1 119 076	1 115 078	4 598	70 807	70 280	527	144 771	144 578	193	279 905	200
196	196	-	32	32	-	-	-	-	15	211
1 815	1 815	-	1 485	1 485	-	-	-	-	330	212
209 726	209 726	-	10 039	10 039	-	29 733	28 733	-	98 843	213
767 878	764 173	3 705	50 044	49 538	506	114 345	114 270	75	103 378	220
135 739	138 868	871	8 907	8 886	21	1 688	1 575	113	77 339	230
322	300	22	300	300	-	5	-	5	-	240
1 823 877	1 226 030	597 847	93 812	74 069	19 743	304 100	150 892	153 208	422 405	299
134 855	117 976	16 879	3 794	1 394	2 400	10 963	8 124	2 839	35 687	300
29 976	13 463	16 513	2 432	33	2 399	3 270	432	2 838	7 202	310
104 771	104 405	366	1 362	1 361	1	7 693	7 692	1	28 485	320
108	108	-	-	-	-	-	-	-	-	330
1 958 732	1 344 006	614 726	97 606	75 463	22 143	315 063	159 016	156 047	458 092	399
220 088	118	14 897	4 914	-	2 273	114 195	-	4 196	32 455	430
1 738 644	1 343 888	599 829	92 692	75 463	19 870	200 868	159 016	151 851	425 637	450
681 249	682 504	203 818	41 076	41 104	2 613	108 495	108 495	109 999	188 514	480
1 057 395	661 384	396 011	51 616	34 359	17 257	92 373	50 521	41 852	237 123	499
256 024	136 810	119 214	19 888	15 882	4 006	13 606	2 255	11 351	96 516	500
12 550	10 103	2 447	87	28	59	1 523	1 396	127	392	510
60 183	489	59 694	1 754	-	1 754	3 588	2	3 586	23 231	521
65 372	25 534	39 838	4 051	3 281	770	2 807	108	2 699	23 100	522
6 367	1 296	5 071	190	147	43	876	151	725	298	530
10 704	4 857	5 847	52	-	52	3 247	430	2 817	487	610
1 408	1 172	236	1 161	1 161	-	11	11	-	-	620
99 440	93 359	6 081	12 593	11 265	1 328	1 554	157	1 397	49 008	630

B. AUSGABEN UND EINNÄHMEN DER ÖFFENTLICHEN HAUSHALTE 1972 NACH

1 000

NR.	NORDRHEIN-WESTFALEN		ZUSAMMEN 18	HESSEN		ZUSAMMEN 21	RHEINLAND-PFALZ		ZUSAMMEN 24	BADEN-WUERTTEMBERG	
	STAAT 16	GEM. (GV.) 17		STAAT 19	GEM. (GV.) 20		STAAT 22	GEM. (GV.) 23		STAAT 25	GEM. (GV.) 26
6005 FORSTEN (VERWALTUNG) F 512											
100	1 625	-	7 184	7 184	-	1 133	1 133	-	17 118	17 118	-
111	91	-	3 811	3 811	-	287	287	-	6 593	6 593	-
112	217	-	1 632	1 632	-	85	85	-	5 101	5 101	-
113	104	-	98	98	-	123	123	-	667	667	-
114	12	-	505	505	-	50	50	-	543	543	-
121	24	-	40	40	-	-	-	-	-	-	-
122	42	-	75	75	-	28	28	-	224	224	-
123	9	-	52	52	-	-	-	-	1 401	1 401	-
124	-	-	-	-	-	433	433	-	1	1	-
125	700	-	753	753	-	117	117	-	1 977	1 977	-
130	281	-	83	83	-	-	-	-	277	277	-
141	-	-	-	-	-	-	-	-	-	-	-
142	145	-	135	135	-	10	10	-	334	334	-
200	-	-	70	70	-	-	-	-	-	-	-
211	-	-	-	-	-	-	-	-	-	-	-
212	-	-	-	-	-	-	-	-	-	-	-
213	-	-	-	-	-	-	-	-	-	-	-
220	-	-	70	70	-	-	-	-	-	-	-
230	-	-	-	-	-	-	-	-	-	-	-
240	-	-	-	-	-	-	-	-	-	-	-
299	1 625	-	7 254	7 254	-	1 133	1 133	-	17 118	17 118	-
300	1 660	-	-	-	-	139	139	-	-	-	-
310	106	-	-	-	-	139	139	-	-	-	-
320	-	-	-	-	-	-	-	-	-	-	-
330	1 554	-	-	-	-	-	-	-	-	-	-
399	3 285	-	7 254	7 254	-	1 272	1 272	-	17 118	17 118	-
430	-	-	-	-	-	8	-	-	4 665	-	-
450	3 285	-	7 254	7 254	-	1 264	1 272	-	12 453	17 118	-
480	174	-	-	-	-	-	8	-	85	4 750	-
499	3 111	-	7 254	7 254	-	1 264	1 264	-	12 368	12 368	-
500	2 841	-	486	486	-	735	735	-	867	867	-
510	1 057	-	41	41	-	12	12	-	189	189	-
521	923	-	346	346	-	704	704	-	54	54	-
522	857	-	4	4	-	19	19	-	597	597	-
530	-	-	95	95	-	-	-	-	27	27	-
610	-	-	-	-	-	-	-	-	-	-	-
620	-	-	-	-	-	-	-	-	-	-	-
630	4	-	-	-	-	-	-	-	-	-	-

6006 PRODUKTIVITÄTS- UND ABSATZFÖRDERNDE MASSNAHMEN F 52											
100	32 130	110 370	37 448	8 884	28 564	56 572	4 243	52 329	140 957	20 122	120 835
111	-	12 480	341	139	202	1 969	159	1 810	3 695	1 681	2 014
112	-	15 753	1 382	692	690	5 402	446	4 956	3 431	1 084	2 347
113	-	4 600	3 152	235	2 917	4 036	180	3 856	15 503	1 289	14 214
114	-	2 721	1 378	844	534	559	21	538	2 658	1 503	1 155
121	-	5 556	3 608	45	3 563	5 371	-	5 371	13 562	-	13 562
122	-	-	86	86	-	14	14	-	15	15	-
123	-	-	64	64	-	-	-	-	-	-	-
124	24 564	4 456	7 204	5 027	2 177	5 063	3 018	2 045	8 765	5 724	3 041
125	7 566	15 673	7 855	1 645	6 210	11 519	379	11 140	40 323	8 207	32 116
130	-	45 672	11 367	10	11 357	21 802	-	21 802	50 590	17	50 573
141	-	3 163	147	-	147	584	-	584	551	-	551
142	-	296	864	97	767	253	26	227	1 864	602	1 262
200	278 938	967	60 866	60 802	64	71 963	71 668	295	164 357	162 274	2 083
211	15	-	-	-	-	-	-	-	70	70	-
212	330	-	-	-	-	-	-	-	-	-	-
213	96 843	-	3 908	3 908	-	6 393	6 393	-	26 240	26 240	-
220	102 429	949	40 344	40 344	-	60 370	60 170	200	118 261	116 551	1 710
230	77 321	14	16 614	16 550	64	5 198	5 105	93	19 771	19 413	358
240	-	-	-	-	-	2	-	2	15	-	15
299	311 068	111 337	98 314	69 686	28 628	128 535	75 911	52 624	305 314	182 396	122 918
300	28 940	6 747	9 147	8 719	428	9 896	9 544	352	25 614	24 939	675
310	582	6 620	2 480	2 054	426	568	216	352	593	76	517
320	28 358	127	6 559	6 557	2	9 328	9 328	-	25 021	24 863	158
330	-	-	108	108	-	-	-	-	-	-	-
399	340 008	118 084	107 461	78 405	29 056	138 431	85 455	52 976	330 928	207 335	123 593
430	-	1 993	2 256	-	249	5 858	-	1 702	19 191	-	1 128
450	340 008	116 091	105 205	78 405	28 807	132 573	85 455	51 274	311 737	207 335	122 465
480	189 741	29 235	32 614	32 614	2 007	52 121	52 121	4 156	84 592	84 592	18 063
499	150 267	86 856	72 591	45 791	26 800	80 452	33 334	47 118	227 145	122 743	174 402
500	64 783	31 733	35 340	27 550	7 790	24 766	1 156	23 610	28 326	6 402	21 924
510	52	340	2 183	2 054	129	1 203	373	830	4 328	3 767	561
521	-	23 231	3 632	70	3 562	12 990	101	12 889	6 697	20	6 677
522	16 085	7 015	6 252	3 580	2 672	7 718	161	7 557	11 900	392	11 508
530	-	298	967	10	957	1 429	5	1 424	311	-	311
610	-	487	2 421	2 247	174	308	6	302	3 498	2 174	1 324
620	-	-	-	-	-	-	-	-	236	-	236
630	48 646	362	19 885	19 589	296	1 118	510	608	1 356	49	1 307

AUFGABENBEREICHEN UND AUSGEWAHLTEN AUSGABE-/EINNAHMEARTEN

DM

ZUSAMMEN 27	BAYERN STAAT 28	GEM.(GV.) 29	ZUSAMMEN 30	SAARLAND STAAT 31	GEM.(GV.) 32	STADTST. ZUSAMMEN 33	HAMBURG 34	BREMEN 35	BERLIN (WEST) 36	
									FORSTEN (VERWALTUNG)	F 512 6005
16 855	16 855	-	-	-	-	5 227	-	-	5 227	100
9 703	9 703	-	-	-	-	935	-	-	935	111
3 769	3 769	-	-	-	-	278	-	-	278	112
595	595	-	-	-	-	2 933	-	-	2 933	113
484	484	-	-	-	-	33	-	-	33	114
54	54	-	-	-	-	142	-	-	142	121
199	199	-	-	-	-	223	-	-	223	122
27	27	-	-	-	-	24	-	-	24	123
1 955	1 955	-	-	-	-	1	-	-	1	124
63	63	-	-	-	-	306	-	-	306	125
-	-	-	-	-	-	277	-	-	277	130
6	6	-	-	-	-	75	-	-	75	141
10	10	-	-	-	-	12	-	-	12	142
3	3	-	-	-	-	-	-	-	-	200
-	-	-	-	-	-	-	-	-	-	211
-	-	-	-	-	-	12	-	-	12	212
-	-	-	-	-	-	-	-	-	-	213
7	7	-	-	-	-	-	-	-	-	220
-	-	-	-	-	-	-	-	-	-	230
-	-	-	-	-	-	-	-	-	-	240
16 865	16 865	-	-	-	-	5 239	-	-	5 239	299
-	-	-	-	-	-	-	-	-	-	300
-	-	-	-	-	-	-	-	-	-	310
-	-	-	-	-	-	-	-	-	-	320
-	-	-	-	-	-	-	-	-	-	330
16 865	16 865	-	-	-	-	5 239	-	-	5 239	399
-	-	-	-	-	-	-	-	-	-	430
16 865	16 865	-	-	-	-	5 239	-	-	5 239	450
-	-	-	-	-	-	97	-	-	97	480
16 865	16 865	-	-	-	-	5 142	-	-	5 142	499
138	138	-	-	-	-	3 598	-	-	3 598	500
25	25	-	-	-	-	3 041	-	-	3 041	510
15	15	-	-	-	-	23	-	-	23	521
60	60	-	-	-	-	5	-	-	5	522
-	-	-	-	-	-	1	-	-	1	530
-	-	-	-	-	-	528	-	-	528	610
-	-	-	-	-	-	-	-	-	-	620
38	38	-	-	-	-	-	-	-	-	630

PRODUKTIVITAETS- UND ABSATZFOERDERNDE MASSNAHMEN F 52 6006

125 342	25 495	99 597	9 532	209	9 323	9 766	1 907	716	7 143	100
2 512	-	2 512	233	-	233	-	-	-	-	111
2 927	-	2 827	536	-	536	-	-	-	-	112
1 106	-	1 106	147	-	147	-	-	-	-	113
1 046	241	805	9	9	-	377	377	-	-	114
3 747	-	3 747	297	-	297	149	149	-	-	121
-	-	-	-	-	-	-	-	-	-	122
-	-	-	-	-	-	35	35	-	-	123
24 693	16 538	8 155	453	195	258	7 823	36	684	7 103	124
20 354	5 208	14 876	769	5	764	985	913	32	40	125
62 927	-	62 907	7 048	-	7 048	397	397	-	-	130
2 124	-	2 124	15	-	15	-	-	-	-	141
4 046	3 508	538	25	-	25	-	-	-	-	142
304 468	304 111	357	8 691	8 579	112	13 848	11 701	1 138	1 009	200
20	20	-	-	-	-	59	-	-	59	211
-	-	-	-	-	-	-	-	-	-	212
33 606	33 606	-	309	309	-	1 655	1 055	310	290	213
264 397	264 242	155	7 568	7 458	110	9 171	8 575	596	-	220
6 445	6 243	202	814	812	2	2 963	2 071	232	660	230
-	-	-	-	-	-	-	-	-	-	240
429 560	329 606	99 954	18 223	8 788	9 435	23 614	13 608	1 854	8 152	299
37 310	34 087	3 223	1 082	867	215	1 362	1 362	-	-	300
11 768	8 622	3 146	301	86	215	1 362	1 362	-	-	310
25 542	25 465	77	781	781	-	-	-	-	-	320
-	-	-	-	-	-	-	-	-	-	330
466 870	363 693	103 177	19 305	9 655	9 650	24 976	14 970	1 854	8 152	399
36 792	-	3 054	4 309	-	302	-	-	-	-	430
430 078	363 693	100 123	14 996	9 655	9 348	24 976	14 970	1 854	8 152	450
160 855	160 855	33 738	6 440	6 440	4 007	6 660	6 085	42	533	480
269 223	202 838	66 385	8 556	3 215	5 341	18 316	8 885	1 812	7 619	499
33 179	15 923	17 256	2 348	804	1 544	2 055	1 807	216	32	500
2 828	2 433	395	6	-	6	-	-	-	-	510
7 991	242	7 749	246	-	246	54	54	-	-	521
8 598	1 290	7 308	539	230	309	407	375	-	32	522
1 210	604	606	707	-	707	379	374	5	-	530
487	-	487	204	-	204	-	-	-	-	610
-	-	-	-	-	-	-	-	-	-	620
12 065	11 354	711	646	574	72	1 215	1 004	211	-	630

B. AUSGABEN UND EINKÄUFEN DER ÖFFENTLICHEN HAUSHALTE 1972 NACH

1 000

NR.	ART DER AUSGABEN / EINKÄUFEN	INSGESAMT 1	BUND, LAF, ERP ZUSAMMEN 2	BUND 3	LASTENAUS- GLEICHF. 4	ERP-SOND. VERMOEGEN 5
6007 FLURBEREINIGUNG, UMLAGEUNGEN F 521						
100	UNMITTELBARE AUSGABEN (OHNE ZAHLUNGEN A. AND. BEREICHE)	14 102	-	-	-	-
111	BEAMTENBEZÜGE	-	-	-	-	-
112	ANGESTELLTENVERGÜETUNGEN	-	-	-	-	-
113	ARBEITERLÖHNE	-	-	-	-	-
114	SONSTIGE PERSONALAUSGABEN	958	-	-	-	-
121	UNTERHALTUNG VON UNBEWEGLICHEM VERMOEGEN	-	-	-	-	-
122	BEWIRTSCHAFTUNG DER GRUNDSTÜCKE	-	-	-	-	-
123	MIETEN UND PACHTEN	-	-	-	-	-
124	ZUWEISUNGEN AN ZWECKVERBAENDE USW.	152	-	-	-	-
125	UEBRIGER LAUFENDER SACHAUFWAND	9 503	-	-	-	-
130	BAUMMASSNAHMEN	-	-	-	-	-
141	ERWERB VON UNBEWEGLICHEN SACHEN	-	-	-	-	-
142	ERWERB VON BEWEGLICHEN SACHEN	3 489	-	-	-	-
200	ZAHLUNGEN AN ANDERE BEREICHE	448 767	2 751	2 751	-	-
211	RENTEN, UNTERSTÜTZUNGEN U. AEHNL.	-	-	-	-	-
212	LAUFENDE ZUSCHUESSE AN SOZIALE U. AEHNL. EINRICHTG.	-	-	-	-	-
213	UEBRIGE LAUFENDE ZUSCHUESSE	2 288	-	-	-	-
220	VERMOEGENSUEBERTRAGUNGEN AN ANDERE BEREICHE	439 851	-	-	-	-
230	DARLEHEN AN ANDERE BEREICHE	6 628	2 751	2 751	-	-
240	BETEILIGUNGEN	-	-	-	-	-
299	UNMITTELBARE AUSGABEN	462 869	2 751	2 751	-	-
300	ZAHLUNGEN AN VERWALTUNGEN	288 445	288 324	288 324	-	-
310	LAUFENDE ZUWEISUNGEN AN VERWALTUNGEN	2 755	2 634	2 634	-	-
320	VERMOEGENSUEBERTRAGUNGEN AN VERWALTUNGEN	285 690	285 690	285 690	-	-
330	DARLEHEN AN VERWALTUNGEN	-	-	-	-	-
399	BRUTTOAUSGABEN	751 314	291 075	291 075	-	-
430	ABZUEGL. ZAHLUNGEN V. VERWALTUNGEN GLEICHER EBENE	293 036	-	-	-	-
450	GESAMTAUSGABEN (OHNE BESONDERE FINANZ. VORGAENGE)	458 278	291 075	291 075	-	-
480	ABZUEGL. ZAHLUNGEN V. VERWALTUNGEN ANDERER EBENE	-	14 035	14 035	-	-
499	NETTOAUSGABEN	458 278	277 040	277 040	-	-
500	UNMITTELBARE EINKÄUFEN	13 752	-	-	-	-
510	EINKÄUFEN AUS WIRTSCHAFTLICHER TÄTIGKEIT	985	-	-	-	-
521	GEBÜHREN, SONSTIGE ENTGELTE, STRAFEN	-	-	-	-	-
522	UEBRIGE LAUFENDE EINKÄUFEN	3 174	-	-	-	-
530	LAUFENDE ZUSCHUESSE VON ANDEREN BEREICHEN	-	-	-	-	-
610	VERAEUSSERUNG VON SACHVERMOEGEN	-	-	-	-	-
620	VERAEUSSERUNG VON BETEILIGUNGEN	-	-	-	-	-
630	UEBRIGE EINKÄUFEN	9 593	-	-	-	-
6008 LAENDLICHE SIEDLUNG F 522						
100	UNMITTELBARE AUSGABEN (OHNE ZAHLUNGEN A. AND. BEREICHE)	22 773	13 078	13 078	-	-
111	BEAMTENBEZÜGE	-	-	-	-	-
112	ANGESTELLTENVERGÜETUNGEN	-	-	-	-	-
113	ARBEITERLÖHNE	-	-	-	-	-
114	SONSTIGE PERSONALAUSGABEN	177	-	-	-	-
121	UNTERHALTUNG VON UNBEWEGLICHEM VERMOEGEN	-	-	-	-	-
122	BEWIRTSCHAFTUNG DER GRUNDSTÜCKE	126	-	-	-	-
123	MIETEN UND PACHTEN	-	-	-	-	-
124	ZUWEISUNGEN AN ZWECKVERBAENDE USW.	623	-	-	-	-
125	UEBRIGER LAUFENDER SACHAUFWAND	21 752	13 078	13 078	-	-
130	BAUMMASSNAHMEN	95	-	-	-	-
141	ERWERB VON UNBEWEGLICHEN SACHEN	-	-	-	-	-
142	ERWERB VON BEWEGLICHEN SACHEN	-	-	-	-	-
200	ZAHLUNGEN AN ANDERE BEREICHE	184 482	43 922	43 922	-	-
211	RENTEN, UNTERSTÜTZUNGEN U. AEHNL.	21	-	-	-	-
212	LAUFENDE ZUSCHUESSE AN SOZIALE U. AEHNL. EINRICHTG.	-	-	-	-	-
213	UEBRIGE LAUFENDE ZUSCHUESSE	17 663	17 319	17 319	-	-
220	VERMOEGENSUEBERTRAGUNGEN AN ANDERE BEREICHE	49 497	14 203	14 203	-	-
230	DARLEHEN AN ANDERE BEREICHE	117 001	12 400	12 400	-	-
240	BETEILIGUNGEN	300	-	-	-	-
299	UNMITTELBARE AUSGABEN	207 255	57 000	57 000	-	-
300	ZAHLUNGEN AN VERWALTUNGEN	11 294	10 599	10 599	-	-
310	LAUFENDE ZUWEISUNGEN AN VERWALTUNGEN	-	-	-	-	-
320	VERMOEGENSUEBERTRAGUNGEN AN VERWALTUNGEN	11 186	10 599	10 599	-	-
330	DARLEHEN AN VERWALTUNGEN	108	-	-	-	-
399	BRUTTOAUSGABEN	218 549	67 599	67 599	-	-
430	ABZUEGL. ZAHLUNGEN V. VERWALTUNGEN GLEICHER EBENE	70 220	-	-	-	-
450	GESAMTAUSGABEN (OHNE BESONDERE FINANZ. VORGAENGE)	148 329	67 599	67 599	-	-
480	ABZUEGL. ZAHLUNGEN V. VERWALTUNGEN ANDERER EBENE	-	18 965	-	18 965	-
499	NETTOAUSGABEN	148 329	48 634	67 599	18 965	-
500	UNMITTELBARE EINKÄUFEN	110 605	4 204	4 204	-	-
510	EINKÄUFEN AUS WIRTSCHAFTLICHER TÄTIGKEIT	2 709	124	124	-	-
521	GEBÜHREN, SONSTIGE ENTGELTE, STRAFEN	-	-	-	-	-
522	UEBRIGE LAUFENDE EINKÄUFEN	21 347	1 002	1 002	-	-
530	LAUFENDE ZUSCHUESSE VON ANDEREN BEREICHEN	279	-	-	-	-
610	VERAEUSSERUNG VON SACHVERMOEGEN	4 818	-	-	-	-
620	VERAEUSSERUNG VON BETEILIGUNGEN	1 172	-	-	-	-
630	UEBRIGE EINKÄUFEN	80 280	3 078	3 078	-	-

AUFGABENBEREICHEN UND AUSGEWÄHLTEN AUSGABE-/EINNAHMEARTEN

DM

LAENDER (EINSCHL. STAATSTAATEN)			SCHLESWIG-HOLSTEIN			ZUSAMMEN 12	NIEDERSACHSEN	GEM. (GV.) 14	NORDRH.-WESTF.	NR.
ZUSAMMEN 6	STAAT 7	GEM. (GV.) 8	ZUSAMMEN 9	STAAT 10	GEM. (GV.) 11		STAAT 13		ZUSAMMEN 15	
FLURBEREINIGUNG, UMLEGUNGEN F 521 6007										
14 102	14 102	-	327	327	-	1 596	1 596	-	42 100	
-	-	-	-	-	-	-	-	-	-	111
-	-	-	-	-	-	-	-	-	-	112
-	-	-	-	-	-	-	-	-	-	113
958	958	-	77	77	-	3	3	-	-	114
-	-	-	-	-	-	-	-	-	-	121
-	-	-	-	-	-	-	-	-	-	122
-	-	-	-	-	-	-	-	-	-	123
152	152	-	90	90	-	-	-	-	-	124
9 503	9 503	-	160	160	-	1 593	1 593	-	42	125
-	-	-	-	-	-	-	-	-	-	130
-	-	-	-	-	-	-	-	-	-	141
3 489	3 489	-	-	-	-	-	-	-	-	142
446 016	446 016	-	23 912	23 912	-	48 389	48 389	-	64 094	200
-	-	-	-	-	-	-	-	-	-	211
-	-	-	-	-	-	-	-	-	-	212
2 288	2 288	-	182	182	-	1 426	1 426	-	-	213
439 851	439 851	-	22 504	22 504	-	45 963	45 963	-	64 094	220
3 877	3 877	-	1 226	1 226	-	1 000	1 000	-	-	230
-	-	-	-	-	-	-	-	-	-	240
460 118	460 118	-	24 239	24 239	-	49 985	49 985	-	64 136	299
121	121	-	33	33	-	-	-	-	-	300
121	121	-	33	33	-	-	-	-	-	310
-	-	-	-	-	-	-	-	-	-	320
-	-	-	-	-	-	-	-	-	-	330
460 239	460 239	-	24 272	24 272	-	49 985	49 985	-	64 136	399
1 255	-	-	28	-	-	-	-	-	1 227	430
458 984	460 239	-	24 244	24 272	-	49 985	49 985	-	62 909	450
277 746	279 001	-	20 193	20 221	-	33 721	33 721	-	25 266	480
181 238	181 238	-	4 051	4 051	-	16 264	16 264	-	37 643	499
13 752	13 752	-	2 554	2 554	-	58	58	-	3 310	500
985	985	-	-	-	-	-	-	-	-	510
-	-	-	-	-	-	-	-	-	-	521
3 174	3 174	-	1 150	1 150	-	58	58	-	389	522
-	-	-	-	-	-	-	-	-	-	530
-	-	-	-	-	-	-	-	-	-	610
-	-	-	-	-	-	-	-	-	-	620
9 593	9 593	-	1 404	1 404	-	-	-	-	2 921	630
LAENOLICHE SIEDLUNG F 522 6008										
9 695	9 695	-	706	706	-	709	709	-	7 497	100
-	-	-	-	-	-	-	-	-	-	111
-	-	-	-	-	-	-	-	-	-	112
-	-	-	-	-	-	-	-	-	-	113
177	177	-	-	-	-	177	177	-	-	114
126	126	-	-	-	-	126	126	-	-	121
-	-	-	-	-	-	-	-	-	-	122
-	-	-	-	-	-	-	-	-	-	123
623	623	-	-	-	-	-	-	-	-	124
8 674	8 674	-	706	706	-	311	311	-	7 497	125
95	95	-	-	-	-	95	95	-	-	130
-	-	-	-	-	-	-	-	-	-	141
-	-	-	-	-	-	-	-	-	-	142
140 560	140 560	-	7 136	7 136	-	1 895	1 895	-	75 547	200
21	21	-	21	21	-	-	-	-	-	211
-	-	-	-	-	-	-	-	-	-	212
344	344	-	330	330	-	6	6	-	-	213
35 294	35 294	-	401	401	-	1 889	1 889	-	4 041	220
104 601	104 601	-	6 084	6 084	-	-	-	-	71 506	230
300	300	-	300	300	-	-	-	-	-	240
150 255	150 255	-	7 842	7 842	-	2 604	2 604	-	83 044	299
695	695	-	-	-	-	-	-	-	-	300
-	-	-	-	-	-	-	-	-	-	310
587	587	-	-	-	-	-	-	-	-	320
108	108	-	-	-	-	-	-	-	-	330
150 950	150 950	-	7 842	7 842	-	2 604	2 604	-	83 044	399
-	-	-	-	-	-	-	-	-	-	430
150 950	150 950	-	7 842	7 842	-	2 604	2 604	-	83 044	450
51 255	51 255	-	270	270	-	-	-	-	50 241	480
99 695	99 695	-	7 572	7 572	-	2 604	2 604	-	32 803	499
106 401	106 401	-	12 762	12 762	-	707	707	-	56 210	500
2 585	2 585	-	-	-	-	-	-	-	52	510
-	-	-	-	-	-	-	-	-	-	521
20 345	20 345	-	1 612	1 612	-	46	46	-	15 161	522
279	279	-	128	128	-	151	151	-	-	530
4 818	4 818	-	-	-	-	399	399	-	-	610
1 172	1 172	-	1 161	1 161	-	11	11	-	-	620
77 202	77 202	-	9 861	9 861	-	100	100	-	40 997	630

B. AUSGABEN UND EINNAHMEN DER DEFFENTLICHEN HAUSHALTE 1972 NACH

1 000

NR.	NORDRHEIN-WESTFALEN			HESSEN	GEM.(GV.)	ZUSAMMEN	RHEINLAND-PFALZ			BADEN-WÜRTTEMBERG		
	STAAT 16	GEM.(GV.) 17	ZUSAMMEN 18				STAAT 22	GEM.(GV.) 23	ZUSAMMEN 24	STAAT 25	GEM.(GV.) 26	
6007 FLURBEREINIGUNG,UMLEGUNGEN F 521												
100	42	-	1 126	1 126	-	30	30	-	3 945	3 945	-	-
111	-	-	-	-	-	-	-	-	-	-	-	-
112	-	-	-	-	-	-	-	-	-	-	-	-
113	-	-	-	-	-	-	-	-	-	-	-	-
114	-	-	694	694	-	-	-	-	-	-	-	-
121	-	-	-	-	-	-	-	-	-	-	-	-
122	-	-	-	-	-	-	-	-	-	-	-	-
123	-	-	-	-	-	-	-	-	-	-	-	-
124	-	-	-	-	-	-	-	-	-	-	-	-
125	42	-	431	431	-	30	30	-	3 945	3 945	-	-
130	-	-	-	-	-	-	-	-	-	-	-	-
141	-	-	-	-	-	-	-	-	-	-	-	-
142	-	-	1	1	-	-	-	-	-	-	-	-
200	64 094	-	26 165	26 165	-	54 576	54 576	-	63 826	63 826	-	-
211	-	-	-	-	-	-	-	-	-	-	-	-
212	-	-	-	-	-	-	-	-	-	-	-	-
213	-	-	180	180	-	112	112	-	384	384	-	-
220	64 094	-	24 585	24 585	-	54 358	54 358	-	63 442	63 442	-	-
230	-	-	1 400	1 400	-	106	106	-	-	-	-	-
240	-	-	-	-	-	-	-	-	-	-	-	-
299	64 136	-	27 291	27 291	-	54 606	54 606	-	67 771	67 771	-	-
300	-	-	2	2	-	-	-	-	-	-	-	-
310	-	-	2	2	-	-	-	-	-	-	-	-
320	-	-	-	-	-	-	-	-	-	-	-	-
330	-	-	-	-	-	-	-	-	-	-	-	-
399	64 136	-	27 293	27 293	-	54 606	54 606	-	67 771	67 771	-	-
430	-	-	-	-	-	-	-	-	-	-	-	-
450	64 136	-	27 293	27 293	-	54 606	54 606	-	67 771	67 771	-	-
480	26 493	-	17 588	17 588	-	40 116	40 116	-	42 141	42 141	-	-
499	37 643	-	9 705	9 705	-	14 490	14 490	-	25 630	25 630	-	-
500	3 310	-	7 830	7 830	-	-	-	-	-	-	-	-
510	-	-	985	985	-	-	-	-	-	-	-	-
521	-	-	-	-	-	-	-	-	-	-	-	-
522	389	-	1 577	1 577	-	-	-	-	-	-	-	-
530	-	-	-	-	-	-	-	-	-	-	-	-
610	-	-	-	-	-	-	-	-	-	-	-	-
620	-	-	-	-	-	-	-	-	-	-	-	-
630	2 921	-	5 268	5 268	-	-	-	-	-	-	-	-
6008 LAENDLICHE SIEDLUNG F 522												
100	7 497	-	32	32	-	-	-	-	751	751	-	-
111	-	-	-	-	-	-	-	-	-	-	-	-
112	-	-	-	-	-	-	-	-	-	-	-	-
113	-	-	-	-	-	-	-	-	-	-	-	-
114	-	-	-	-	-	-	-	-	-	-	-	-
121	-	-	-	-	-	-	-	-	-	-	-	-
122	-	-	-	-	-	-	-	-	-	-	-	-
123	-	-	-	-	-	-	-	-	-	-	-	-
124	-	-	-	-	-	-	-	-	623	623	-	-
125	7 497	-	32	32	-	-	-	-	128	128	-	-
130	-	-	-	-	-	-	-	-	-	-	-	-
141	-	-	-	-	-	-	-	-	-	-	-	-
142	-	-	-	-	-	-	-	-	-	-	-	-
200	75 547	-	10 401	10 401	-	5 505	5 505	-	10 541	10 541	-	-
211	-	-	-	-	-	-	-	-	-	-	-	-
212	-	-	-	-	-	-	-	-	-	-	-	-
213	-	-	-	-	-	-	-	-	-	-	-	-
220	4 041	-	2 550	2 550	-	506	506	-	2 701	2 701	-	-
230	71 506	-	7 851	7 851	-	4 999	4 999	-	7 840	7 840	-	-
240	-	-	-	-	-	-	-	-	-	-	-	-
299	83 044	-	10 433	10 433	-	5 505	5 505	-	11 292	11 292	-	-
300	-	-	695	695	-	-	-	-	-	-	-	-
310	-	-	-	-	-	-	-	-	-	-	-	-
320	-	-	587	587	-	-	-	-	-	-	-	-
330	-	-	108	108	-	-	-	-	-	-	-	-
399	83 044	-	11 128	11 128	-	5 505	5 505	-	11 292	11 292	-	-
430	-	-	-	-	-	-	-	-	-	-	-	-
450	83 044	-	11 128	11 128	-	5 505	5 505	-	11 292	11 292	-	-
480	50 241	-	597	597	-	-	-	-	-	-	-	-
499	32 803	-	10 531	10 531	-	5 505	5 505	-	11 292	11 292	-	-
500	56 210	-	17 924	17 924	-	582	582	-	2 349	2 349	-	-
510	52	-	100	100	-	-	-	-	-	-	-	-
521	-	-	-	-	-	-	-	-	-	-	-	-
522	15 161	-	1 834	1 834	-	72	72	-	177	177	-	-
530	-	-	-	-	-	-	-	-	-	-	-	-
610	-	-	2 247	2 247	-	-	-	-	2 172	2 172	-	-
620	-	-	-	-	-	-	-	-	-	-	-	-
630	40 997	-	13 743	13 743	-	510	510	-	-	-	-	-

AUFGABENBEREICHEN UND AUSGEWAHLTEN AUSGABE-/EINNAHMEARTEN

DM

ZUSAMMEN 27	BAYERN STAAT 28	GEM. (GV.) 29	ZUSAMMEN 30	SAARLAND STAAT 31	GEM. (GV.) 32	STADTST. ZUSAMMEN 33	HAMBURG 34	BREMEN 35	BERLIN (WEST) 36	
FLURBEREINIGUNG, UMLEGUNGEN F 521 6007										
6 974	6 974	-	62	62	-	-	-	-	-	100
-	-	-	-	-	-	-	-	-	-	111
-	-	-	-	-	-	-	-	-	-	112
-	-	-	-	-	-	-	-	-	-	113
184	184	-	-	-	-	-	-	-	-	114
-	-	-	-	-	-	-	-	-	-	121
-	-	-	-	-	-	-	-	-	-	122
-	-	-	-	-	-	-	-	-	-	123
-	-	-	62	62	-	-	-	-	-	124
3 302	3 302	-	-	-	-	-	-	-	-	125
-	-	-	-	-	-	-	-	-	-	130
3 488	3 488	-	-	-	-	-	-	-	-	141
-	-	-	-	-	-	-	-	-	-	142
159 919	159 919	-	5 135	5 135	-	-	-	-	-	200
-	-	-	-	-	-	-	-	-	-	211
-	-	-	-	-	-	-	-	-	-	212
-	-	-	4	4	-	-	-	-	-	213
159 774	159 774	-	5 131	5 131	-	-	-	-	-	220
145	145	-	-	-	-	-	-	-	-	230
-	-	-	-	-	-	-	-	-	-	240
166 893	166 893	-	5 197	5 197	-	-	-	-	-	299
-	-	-	86	86	-	-	-	-	-	300
-	-	-	86	86	-	-	-	-	-	310
-	-	-	-	-	-	-	-	-	-	320
-	-	-	-	-	-	-	-	-	-	330
166 893	166 893	-	5 283	5 283	-	-	-	-	-	399
-	-	-	-	-	-	-	-	-	-	430
166 893	166 893	-	5 283	5 283	-	-	-	-	-	450
94 652	94 652	-	4 069	4 069	-	-	-	-	-	480
72 241	72 241	-	1 214	1 214	-	-	-	-	-	499
-	-	-	-	-	-	-	-	-	-	500
-	-	-	-	-	-	-	-	-	-	510
-	-	-	-	-	-	-	-	-	-	521
-	-	-	-	-	-	-	-	-	-	522
-	-	-	-	-	-	-	-	-	-	530
-	-	-	-	-	-	-	-	-	-	610
-	-	-	-	-	-	-	-	-	-	620
-	-	-	-	-	-	-	-	-	-	630
LAENDLICHE SIEDLUNG F 522 6008										
-	-	-	-	-	-	-	-	-	-	100
-	-	-	-	-	-	-	-	-	-	111
-	-	-	-	-	-	-	-	-	-	112
-	-	-	-	-	-	-	-	-	-	113
-	-	-	-	-	-	-	-	-	-	114
-	-	-	-	-	-	-	-	-	-	121
-	-	-	-	-	-	-	-	-	-	122
-	-	-	-	-	-	-	-	-	-	123
-	-	-	-	-	-	-	-	-	-	124
-	-	-	-	-	-	-	-	-	-	125
-	-	-	-	-	-	-	-	-	-	130
-	-	-	-	-	-	-	-	-	-	141
-	-	-	-	-	-	-	-	-	-	142
27 913	27 913	-	1 375	1 375	-	247	-	232	15	200
-	-	-	-	-	-	-	-	-	-	211
-	-	-	-	-	-	-	-	-	-	212
8	8	-	-	-	-	-	-	-	-	213
22 643	22 643	-	563	563	-	-	-	-	-	220
5 262	5 262	-	812	812	-	247	-	232	15	230
-	-	-	-	-	-	-	-	-	-	240
27 913	27 913	-	1 375	1 375	-	247	-	232	15	299
-	-	-	-	-	-	-	-	-	-	300
-	-	-	-	-	-	-	-	-	-	310
-	-	-	-	-	-	-	-	-	-	320
-	-	-	-	-	-	-	-	-	-	330
27 913	27 913	-	1 375	1 375	-	247	-	232	15	399
-	-	-	-	-	-	-	-	-	-	430
27 913	27 913	-	1 375	1 375	-	247	-	232	15	450
-	-	-	144	144	-	3	-	3	-	480
27 913	27 913	-	1 231	1 231	-	244	-	229	15	499
14 852	14 852	-	804	804	-	211	-	211	-	500
2 433	2 433	-	-	-	-	-	-	-	-	510
-	-	-	-	-	-	-	-	-	-	521
1 213	1 213	-	230	230	-	-	-	-	-	522
-	-	-	-	-	-	-	-	-	-	530
-	-	-	-	-	-	-	-	-	-	610
-	-	-	-	-	-	-	-	-	-	620
11 206	11 206	-	574	574	-	211	-	211	-	630

B. AUSGABEN UND EINNAHMEN DER OEFFENTLICHEN HAUSHALTE 1972 NACH

1 000

NR.	ART DER AUSGABEN / EINNAHMEN	INSGESAMT 1	BUND, LAF, ERP ZUSAMMEN 2	BUND 3	LASTENAUS- GLEICHF. 4	ERP-SOND. VERMOEGEN 5
6009 AUFSTOCKUNG U.AUSSIEDLUNG LANDWIRTSCHAFTL.BETRIEBE F 523						
100	UNMITTELBARE AUSGABEN (OHNE ZAHLUNGEN A.AND.BEREICHE)	3 526	1 110	1 110	-	-
111	BEAMTENBEZUEGE	-	-	-	-	-
112	ANGESTELLTENVERGUETUNGEN	-	-	-	-	-
113	ARBEITERLOEHNE	-	-	-	-	-
114	SONSTIGE PERSONALAUSGABEN	-	-	-	-	-
121	UNTERHALTUNG VON UNBEWEGLICHEM VERMOEGEN	-	-	-	-	-
122	BEWIRTSCHAFTUNG DER GRUNDSTUECKE	-	-	-	-	-
123	MIETEN UND PACHTEN	-	-	-	-	-
124	ZUWEISUNGEN AN ZWECKVERBAENDE USW.	16	-	-	-	-
125	UEBRIGER LAUFENDER SACHAUFWAND	3 510	1 110	1 110	-	-
130	BAUMASSNAHMEN	-	-	-	-	-
141	ERWERB VON UNBEWEGLICHEN SACHEN	-	-	-	-	-
142	ERWERB VON BEWEGLICHEN SACHEN	-	-	-	-	-
200	ZAHLUNGEN AN ANDERE BEREICHE	95 591	-	-	-	-
211	RENTEN, UNTERSTUETZUNGEN U.AEHNL.	70	-	-	-	-
212	LAUFENDE ZUSCHUESSE AN SOZIALE U.AEHNL.EINRICHTG.	-	-	-	-	-
213	UEBRIGE LAUFENDE ZUSCHUESSE	18 910	-	-	-	-
220	VERMOEGENSUEBERTRAGUNGEN AN ANDERE BEREICHE	50 191	-	-	-	-
230	DARLEHEN AN ANDERE BEREICHE	26 420	-	-	-	-
240	BETEILIGUNGEN	-	-	-	-	-
299	UNMITTELBARE AUSGABEN	99 117	1 110	1 110	-	-
300	ZAHLUNGEN AN VERWALTUNGEN	16 201	14 259	14 259	-	-
310	LAUFENDE ZUWEISUNGEN AN VERWALTUNGEN	15 758	14 259	14 259	-	-
320	VERMOEGENSUEBERTRAGUNGEN AN VERWALTUNGEN	443	-	-	-	-
330	DARLEHEN AN VERWALTUNGEN	-	-	-	-	-
399	BRUTTOAUSGABEN	115 318	15 369	15 369	-	-
430	ABZUEGL.ZAHLUNGEN V.VERWALTUNGEN GLEICHER EBENE	30 642	-	-	-	-
450	GESAMTAUSGABEN (OHNE BESONDERE FINANZ.VORGAENGE)	84 676	15 369	15 369	-	-
480	ABZUEGL.ZAHLUNGEN V.VERWALTUNGEN ANDERER EBENE	-	-	-	-	-
499	NETTOAUSGABEN	84 676	15 369	15 369	-	-
500	UNMITTELBARE EINNAHMEN	84 737	81 738	65 095	-	16 643
510	EINNAHMEN AUS WIRTSCHAFTLICHER TAEITIGKEIT	-	-	-	-	-
521	GEBUEHREN, SONSTIGE ENTGELTE, STRAFEN	-	-	-	-	-
522	UEBRIGE LAUFENDE EINNAHMEN	20 135	19 643	17 271	-	2 372
530	LAUFENDE ZUSCHUESSE VON ANDEREN BEREICHEN	-	-	-	-	-
610	VERAEUSSERUNG VON SACHVERMOEGEN	-	-	-	-	-
620	VERAEUSSERUNG VON BETEILIGUNGEN	-	-	-	-	-
630	UEBRIGE EINNAHMEN	64 602	62 095	47 824	-	14 271
6010 WIRTSCHAFTSWEGE F 524						
100	UNMITTELBARE AUSGABEN (OHNE ZAHLUNGEN A.AND.BEREICHE)	8	-	-	-	-
111	BEAMTENBEZUEGE	-	-	-	-	-
112	ANGESTELLTENVERGUETUNGEN	-	-	-	-	-
113	ARBEITERLOEHNE	-	-	-	-	-
114	SONSTIGE PERSONALAUSGABEN	-	-	-	-	-
121	UNTERHALTUNG VON UNBEWEGLICHEM VERMOEGEN	-	-	-	-	-
122	BEWIRTSCHAFTUNG DER GRUNDSTUECKE	-	-	-	-	-
123	MIETEN UND PACHTEN	-	-	-	-	-
124	ZUWEISUNGEN AN ZWECKVERBAENDE USW.	-	-	-	-	-
125	UEBRIGER LAUFENDER SACHAUFWAND	8	-	-	-	-
130	BAUMASSNAHMEN	-	-	-	-	-
141	ERWERB VON UNBEWEGLICHEN SACHEN	-	-	-	-	-
142	ERWERB VON BEWEGLICHEN SACHEN	-	-	-	-	-
200	ZAHLUNGEN AN ANDERE BEREICHE	21 855	-	-	-	-
211	RENTEN, UNTERSTUETZUNGEN U.AEHNL.	-	-	-	-	-
212	LAUFENDE ZUSCHUESSE AN SOZIALE U.AEHNL.EINRICHTG.	-	-	-	-	-
213	UEBRIGE LAUFENDE ZUSCHUESSE	1 824	-	-	-	-
220	VERMOEGENSUEBERTRAGUNGEN AN ANDERE BEREICHE	20 031	-	-	-	-
230	DARLEHEN AN ANDERE BEREICHE	-	-	-	-	-
240	BETEILIGUNGEN	-	-	-	-	-
299	UNMITTELBARE AUSGABEN	21 863	-	-	-	-
300	ZAHLUNGEN AN VERWALTUNGEN	152 314	53 646	53 646	-	-
310	LAUFENDE ZUWEISUNGEN AN VERWALTUNGEN	8 622	-	-	-	-
320	VERMOEGENSUEBERTRAGUNGEN AN VERWALTUNGEN	143 692	53 646	53 646	-	-
330	DARLEHEN AN VERWALTUNGEN	-	-	-	-	-
399	BRUTTOAUSGABEN	174 177	53 646	53 646	-	-
430	ABZUEGL.ZAHLUNGEN V.VERWALTUNGEN GLEICHER EBENE	50 262	-	-	-	-
450	GESAMTAUSGABEN (OHNE BESONDERE FINANZ.VORGAENGE)	123 915	53 646	53 646	-	-
480	ABZUEGL.ZAHLUNGEN V.VERWALTUNGEN ANDERER EBENE	-	-	-	-	-
499	NETTOAUSGABEN	123 915	53 646	53 646	-	-
500	UNMITTELBARE EINNAHMEN	-	-	-	-	-
510	EINNAHMEN AUS WIRTSCHAFTLICHER TAEITIGKEIT	-	-	-	-	-
521	GEBUEHREN, SONSTIGE ENTGELTE, STRAFEN	-	-	-	-	-
522	UEBRIGE LAUFENDE EINNAHMEN	-	-	-	-	-
530	LAUFENDE ZUSCHUESSE VON ANDEREN BEREICHEN	-	-	-	-	-
610	VERAEUSSERUNG VON SACHVERMOEGEN	-	-	-	-	-
620	VERAEUSSERUNG VON BETEILIGUNGEN	-	-	-	-	-
630	UEBRIGE EINNAHMEN	-	-	-	-	-

AUFGABENBEREICHEN UND AUSGEWÄHLTEN AUSGABE-/EINNAHMEARTEN

DM

LÄNDER (EINSCHL. STADTSTAATEN)			SCHLESWIG-HOLSTEIN			NIEDERSACHSEN			NORDRH.-WESTF.			NR.
ZUSAMMEN	STAAT	GEM. (GV.)	ZUSAMMEN	STAAT	GEM. (GV.)	ZUSAMMEN	STAAT	GEM. (GV.)	ZUSAMMEN			
6	7	8	9	10	11	12	13	14	15			
AUFSTOCKUNG U. AUSSIEDLUNG LANDWIRTSCHAFTL. BETRIEBE F 523 6009												
2 416	2 416	-	-	-	-	-	-	-	-	27	100	
-	-	-	-	-	-	-	-	-	-	-	111	
-	-	-	-	-	-	-	-	-	-	-	112	
-	-	-	-	-	-	-	-	-	-	-	113	
-	-	-	-	-	-	-	-	-	-	-	114	
-	-	-	-	-	-	-	-	-	-	-	121	
-	-	-	-	-	-	-	-	-	-	-	122	
-	-	-	-	-	-	-	-	-	-	-	123	
16	16	-	-	-	-	-	-	-	-	-	124	
2 400	2 400	-	-	-	-	-	-	-	-	27	125	
-	-	-	-	-	-	-	-	-	-	-	130	
-	-	-	-	-	-	-	-	-	-	-	141	
-	-	-	-	-	-	-	-	-	-	-	142	
95 591	95 591	-	5 022	5 022	-	12 529	12 529	-	-	7 726	200	
70	70	-	-	-	-	-	-	-	-	-	211	
-	-	-	-	-	-	-	-	-	-	-	212	
18 910	18 910	-	2 234	2 234	-	-	-	-	-	-	213	
50 191	50 191	-	2 431	2 431	-	12 529	12 529	-	-	1 911	220	
26 420	26 420	-	357	357	-	-	-	-	-	5 815	230	
-	-	-	-	-	-	-	-	-	-	-	240	
98 007	98 007	-	5 022	5 022	-	12 529	12 529	-	-	7 753	299	
1 942	1 942	-	14	14	-	432	432	-	-	-	300	
1 499	1 499	-	-	-	-	432	432	-	-	-	310	
442	442	-	14	14	-	-	-	-	-	-	320	
-	-	-	-	-	-	-	-	-	-	-	330	
99 949	99 949	-	5 036	5 036	-	12 961	12 961	-	-	7 753	399	
-	-	-	-	-	-	-	-	-	-	-	430	
99 949	99 949	-	5 036	5 036	-	12 961	12 961	-	-	7 753	450	
30 642	30 642	-	4 372	4 372	-	14 319	14 319	-	-	1 701	480	
69 307	69 307	-	664	664	-	1 358-	1 358-	-	-	6 052	499	
2 999	2 999	-	-	-	-	-	-	-	-	2 325	500	
-	-	-	-	-	-	-	-	-	-	-	510	
-	-	-	-	-	-	-	-	-	-	-	521	
492	492	-	-	-	-	-	-	-	-	449	522	
-	-	-	-	-	-	-	-	-	-	-	530	
-	-	-	-	-	-	-	-	-	-	-	610	
-	-	-	-	-	-	-	-	-	-	-	620	
2 507	2 507	-	-	-	-	-	-	-	-	1 876	630	
WIRTSCHAFTSWEGE F 524 6010												
8	8	-	-	-	-	-	-	-	-	-	100	
-	-	-	-	-	-	-	-	-	-	-	111	
-	-	-	-	-	-	-	-	-	-	-	112	
-	-	-	-	-	-	-	-	-	-	-	113	
-	-	-	-	-	-	-	-	-	-	-	114	
-	-	-	-	-	-	-	-	-	-	-	121	
-	-	-	-	-	-	-	-	-	-	-	122	
-	-	-	-	-	-	-	-	-	-	-	123	
-	-	-	-	-	-	-	-	-	-	-	124	
8	8	-	-	-	-	-	-	-	-	-	125	
-	-	-	-	-	-	-	-	-	-	-	130	
-	-	-	-	-	-	-	-	-	-	-	141	
-	-	-	-	-	-	-	-	-	-	-	142	
21 855	21 855	-	-	-	-	2 338	2 338	-	-	7 459	200	
-	-	-	-	-	-	-	-	-	-	-	211	
-	-	-	-	-	-	-	-	-	-	-	212	
1 824	1 824	-	-	-	-	-	-	-	-	-	213	
20 031	20 031	-	-	-	-	2 338	2 338	-	-	7 459	220	
-	-	-	-	-	-	-	-	-	-	-	230	
-	-	-	-	-	-	-	-	-	-	-	240	
21 863	21 863	-	-	-	-	2 338	2 338	-	-	7 459	299	
98 668	98 668	-	1 347	1 347	-	7 492	7 492	-	-	27 652	300	
8 622	8 622	-	-	-	-	-	-	-	-	-	310	
90 046	90 046	-	1 347	1 347	-	7 492	7 492	-	-	27 652	320	
-	-	-	-	-	-	-	-	-	-	-	330	
120 531	120 531	-	1 347	1 347	-	9 830	9 830	-	-	35 111	399	
-	-	-	-	-	-	-	-	-	-	-	430	
120 531	120 531	-	1 347	1 347	-	9 830	9 830	-	-	35 111	450	
50 262	50 262	-	1 347	1 347	-	7 030	7 030	-	-	6 503	480	
70 269	70 269	-	-	-	-	2 800	2 800	-	-	28 608	499	
-	-	-	-	-	-	-	-	-	-	-	500	
-	-	-	-	-	-	-	-	-	-	-	510	
-	-	-	-	-	-	-	-	-	-	-	521	
-	-	-	-	-	-	-	-	-	-	-	522	
-	-	-	-	-	-	-	-	-	-	-	530	
-	-	-	-	-	-	-	-	-	-	-	610	
-	-	-	-	-	-	-	-	-	-	-	620	
-	-	-	-	-	-	-	-	-	-	-	630	

B. AUSGABEN UND EINKÄUFEN DER ÖFFENTLICHEN HAUSHALTE 1972 NACH

1 000

NR.	NORDRHEIN-WESTFALEN		ZUSAMMEN 18	HESSEN		ZUSAMMEN 21	RHEINLAND-PFALZ		ZUSAMMEN 24	BADEN-WÜRTTEMBERG	
	STAAT 16	GEM.(GV.) 17		STAAT 19	GEM.(GV.) 20		STAAT 22	GEM.(GV.) 23		STAAT 25	GEM.(GV.) 26
60C9 AUFSTOCKUNG U.AUSSIEDLUNG LANDWIRTSCHAFTL.BETRIEBE F 523											
100	27	-	-	-	-	-	-	-	530	530	-
111	-	-	-	-	-	-	-	-	-	-	-
112	-	-	-	-	-	-	-	-	-	-	-
113	-	-	-	-	-	-	-	-	-	-	-
114	-	-	-	-	-	-	-	-	-	-	-
121	-	-	-	-	-	-	-	-	-	-	-
122	-	-	-	-	-	-	-	-	-	-	-
123	-	-	-	-	-	-	-	-	-	-	-
124	-	-	-	-	-	-	-	-	17	17	-
125	27	-	-	-	-	-	-	-	513	513	-
130	-	-	-	-	-	-	-	-	-	-	-
141	-	-	-	-	-	-	-	-	-	-	-
142	-	-	-	-	-	-	-	-	-	-	-
200	7 726	-	14 776	14 776	-	3 165	3 165	-	31 816	31 816	-
211	-	-	-	-	-	-	-	-	70	70	-
212	-	-	-	-	-	-	-	-	-	-	-
213	-	-	624	624	-	3 046	3 046	-	12 675	12 675	-
220	1 911	-	6 853	6 853	-	119	119	-	7 498	7 498	-
230	5 815	-	7 299	7 299	-	-	-	-	11 573	11 573	-
240	-	-	-	-	-	-	-	-	-	-	-
299	7 753	-	14 776	14 776	-	3 165	3 165	-	32 346	32 346	-
300	-	-	997	997	-	-	-	-	499	499	-
310	-	-	997	997	-	-	-	-	70	70	-
320	-	-	-	-	-	-	-	-	429	429	-
330	-	-	-	-	-	-	-	-	-	-	-
399	7 753	-	15 773	15 773	-	3 165	3 165	-	32 845	32 845	-
430	-	-	-	-	-	-	-	-	-	-	-
450	7 753	-	15 773	15 773	-	3 165	3 165	-	32 845	32 845	-
480	1 701	-	2 845	2 845	-	664	664	-	1 523	1 523	-
499	6 052	-	12 928	12 928	-	2 501	2 501	-	31 322	31 322	-
500	2 325	-	619	619	-	-	-	-	49	49	-
510	-	-	-	-	-	-	-	-	-	-	-
521	-	-	-	-	-	-	-	-	-	-	-
522	449	-	41	41	-	-	-	-	-	-	-
530	-	-	-	-	-	-	-	-	-	-	-
610	-	-	-	-	-	-	-	-	-	-	-
620	-	-	-	-	-	-	-	-	-	-	-
630	1 876	-	578	578	-	-	-	-	49	49	-

6010 WIRTSCHAFTSWEGE F 524

100	-	-	-	-	-	-	-	-	8	8	-
111	-	-	-	-	-	-	-	-	-	-	-
112	-	-	-	-	-	-	-	-	-	-	-
113	-	-	-	-	-	-	-	-	-	-	-
114	-	-	-	-	-	-	-	-	-	-	-
121	-	-	-	-	-	-	-	-	-	-	-
122	-	-	-	-	-	-	-	-	-	-	-
123	-	-	-	-	-	-	-	-	-	-	-
124	-	-	-	-	-	-	-	-	-	-	-
125	-	-	-	-	-	-	-	-	8	8	-
130	-	-	-	-	-	-	-	-	-	-	-
141	-	-	-	-	-	-	-	-	-	-	-
142	-	-	-	-	-	-	-	-	-	-	-
200	7 459	-	-	-	-	-	-	-	5 596	5 596	-
211	-	-	-	-	-	-	-	-	-	-	-
212	-	-	-	-	-	-	-	-	-	-	-
213	-	-	-	-	-	-	-	-	-	-	-
220	7 459	-	-	-	-	-	-	-	5 596	5 596	-
230	-	-	-	-	-	-	-	-	-	-	-
240	-	-	-	-	-	-	-	-	-	-	-
299	7 459	-	-	-	-	-	-	-	5 604	5 604	-
300	27 652	-	5 970	5 970	-	6 821	6 821	-	15 692	15 692	-
310	-	-	-	-	-	-	-	-	-	-	-
320	27 652	-	5 970	5 970	-	6 821	6 821	-	15 692	15 692	-
330	-	-	-	-	-	-	-	-	-	-	-
399	35 111	-	5 970	5 970	-	6 821	6 821	-	21 296	21 296	-
430	-	-	-	-	-	-	-	-	-	-	-
450	35 111	-	5 970	5 970	-	6 821	6 821	-	21 296	21 296	-
480	6 503	-	3 380	3 380	-	5 096	5 096	-	6 980	6 980	-
499	28 608	-	2 590	2 590	-	1 725	1 725	-	14 316	14 316	-
500	-	-	-	-	-	-	-	-	-	-	-
510	-	-	-	-	-	-	-	-	-	-	-
521	-	-	-	-	-	-	-	-	-	-	-
522	-	-	-	-	-	-	-	-	-	-	-
530	-	-	-	-	-	-	-	-	-	-	-
610	-	-	-	-	-	-	-	-	-	-	-
620	-	-	-	-	-	-	-	-	-	-	-
630	-	-	-	-	-	-	-	-	-	-	-

AUFGABENBEREICHEN UND AUSGEWAHLTEN AUSGABE-/EINNAHMEARTEN

DM

ZUSAMMEN 27	BAYERN STAAT 28	GEN.(GV.) 29	ZUSAMMEN 30	SAARLAND STAAT 31	GEN.(GV.) 32	STADTST. ZUSAMMEN 33	HAMBURG 34	BREMEN 35	BERLIN (WEST) 36	
AUFSTOCKUNG U. AUSSIEDLUNG LANDWIRTSCHAFTL. BETRIEBE F 523 6009										
1 831	1 831	-	-	-	-	28	-	1-	29	100
-	-	-	-	-	-	-	-	-	-	111
-	-	-	-	-	-	-	-	-	-	112
-	-	-	-	-	-	-	-	-	-	113
-	-	-	-	-	-	-	-	-	-	114
-	-	-	-	-	-	-	-	-	-	121
-	-	-	-	-	-	-	-	-	-	122
-	-	-	-	-	-	-	-	-	-	123
1 831	1 831	-	-	-	-	1- 29	-	1-	29	124
-	-	-	-	-	-	-	-	-	-	125
-	-	-	-	-	-	-	-	-	-	130
-	-	-	-	-	-	-	-	-	-	141
-	-	-	-	-	-	-	-	-	-	142
19 756	19 756	-	110	110	-	691	46	-	645	200
-	-	-	-	-	-	-	-	-	-	211
-	-	-	-	-	-	-	-	-	-	212
309	309	-	22	22	-	-	-	-	-	213
18 716	18 716	-	88	88	-	46	46	-	-	220
731	731	-	-	-	-	645	-	-	645	230
-	-	-	-	-	-	-	-	-	-	240
21 587	21 587	-	110	110	-	719	46	1-	674	299
-	-	-	-	-	-	-	-	-	-	300
-	-	-	-	-	-	-	-	-	-	310
-	-	-	-	-	-	-	-	-	-	320
-	-	-	-	-	-	-	-	-	-	330
21 587	21 587	-	110	110	-	719	46	1-	674	399
-	-	-	-	-	-	-	-	-	-	430
21 587	21 587	-	110	110	-	719	46	1-	674	450
5 150	5 150	-	22	22	-	46	46	-	-	480
16 437	16 437	-	88	88	-	673	-	1-	674	499
6	6	-	-	-	-	-	-	-	-	500
-	-	-	-	-	-	-	-	-	-	510
-	-	-	-	-	-	-	-	-	-	521
2	2	-	-	-	-	-	-	-	-	522
-	-	-	-	-	-	-	-	-	-	530
-	-	-	-	-	-	-	-	-	-	610
-	-	-	-	-	-	-	-	-	-	620
4	4	-	-	-	-	-	-	-	-	630

WIRTSCHAFTSWEGE F 524 6010

-	-	-	-	-	-	-	-	-	-	100
-	-	-	-	-	-	-	-	-	-	111
-	-	-	-	-	-	-	-	-	-	112
-	-	-	-	-	-	-	-	-	-	113
-	-	-	-	-	-	-	-	-	-	114
-	-	-	-	-	-	-	-	-	-	121
-	-	-	-	-	-	-	-	-	-	122
-	-	-	-	-	-	-	-	-	-	123
-	-	-	-	-	-	-	-	-	-	124
-	-	-	-	-	-	-	-	-	-	125
-	-	-	-	-	-	-	-	-	-	130
-	-	-	-	-	-	-	-	-	-	141
-	-	-	-	-	-	-	-	-	-	142
6 462	6 462	-	-	-	-	-	-	-	-	200
-	-	-	-	-	-	-	-	-	-	211
-	-	-	-	-	-	-	-	-	-	212
1 824	1 824	-	-	-	-	-	-	-	-	213
4 638	4 638	-	-	-	-	-	-	-	-	220
-	-	-	-	-	-	-	-	-	-	230
-	-	-	-	-	-	-	-	-	-	240
6 462	6 462	-	-	-	-	-	-	-	-	299
32 913	32 913	-	781	781	-	-	-	-	-	300
8 622	8 622	-	-	-	-	-	-	-	-	310
24 291	24 291	-	781	781	-	-	-	-	-	320
-	-	-	-	-	-	-	-	-	-	330
39 375	39 375	-	781	781	-	-	-	-	-	399
-	-	-	-	-	-	-	-	-	-	430
39 375	39 375	-	781	781	-	-	-	-	-	450
19 430	19 430	-	496	496	-	-	-	-	-	480
19 945	19 945	-	285	285	-	-	-	-	-	499
-	-	-	-	-	-	-	-	-	-	500
-	-	-	-	-	-	-	-	-	-	510
-	-	-	-	-	-	-	-	-	-	521
-	-	-	-	-	-	-	-	-	-	522
-	-	-	-	-	-	-	-	-	-	530
-	-	-	-	-	-	-	-	-	-	610
-	-	-	-	-	-	-	-	-	-	620
-	-	-	-	-	-	-	-	-	-	630

B. AUSGABEN UND EINNAHMEN DER OEFFENTLICHEN HAUSHALTE 1972 NACH

1 000

NR.	ART DER AUSGABEN / EINNAHMEN	INSGESAMT 1	BUND, LAF, ERP ZUSAMMEN 2	BUND 3	LASTENAUS- GLEICHF. 4	ERP-SOND. VERMOEGEN 5
<u>6011 VERBESSERUNG D. VERBUNDWIRTSCHAFT F 525</u>						
100	UNMITTELBARE AUSGABEN (OHNE ZAHLUNGEN A. AND. BEREICHE)	5 506	-	-	-	-
111	BEAMTENBEZUEGE	-	-	-	-	-
112	ANGESTELLTENVERGUETUNGEN	-	-	-	-	-
113	ARBEITERLOEHNE	-	-	-	-	-
114	SONSTIGE PERSONALAUSGABEN	-	-	-	-	-
121	UNTERHALTUNG VON UNBEWEGLICHEM VERMOEGEN	-	-	-	-	-
122	BEWIRTSCHAFTUNG DER GRUNDSTUECKE	-	-	-	-	-
123	MIETEN UND PACHTEN	-	-	-	-	-
124	ZUWEISUNGEN AN ZWECKVERBAENDE USW.	5 490	-	-	-	-
125	UEBRIGER LAUFENDER SACHAUFWAND	16	-	-	-	-
130	BAUMASSNAHMEN	-	-	-	-	-
141	ERWERB VON UNBEWEGLICHEN SACHEN	-	-	-	-	-
142	ERWERB VON BEWEGLICHEN SACHEN	-	-	-	-	-
200	ZAHLUNGEN AN ANDERE BEREICHE	183 337	3 814	3 814	-	-
211	RENTEN, UNTERSTUETZUNGEN U. AEHNL.	-	-	-	-	-
212	LAUFENDE ZUSCHUESSE AN SOZIALE U. AEHNL. EINRICHTG.	-	-	-	-	-
213	UEBRIGE LAUFENDE ZUSCHUESSE	60 760	3 814	3 814	-	-
220	VERMOEGENSUEBERTRAGUNGEN AN ANDERE BEREICHE	122 572	-	-	-	-
230	DARLEHEN AN ANDERE BEREICHE	5	-	-	-	-
240	BETEILIGUNGEN	-	-	-	-	-
299	UNMITTELBARE AUSGABEN	188 843	3 814	3 814	-	-
300	ZAHLUNGEN AN VERWALTUNGEN	185 467	185 467	185 467	-	-
310	LAUFENDE ZUWEISUNGEN AN VERWALTUNGEN	42 674	42 674	42 674	-	-
320	VERMOEGENSUEBERTRAGUNGEN AN VERWALTUNGEN	142 793	142 793	142 793	-	-
330	DARLEHEN AN VERWALTUNGEN	-	-	-	-	-
399	BRUTTOAUSGABEN	374 310	189 281	189 281	-	-
430	ABZUEGL. ZAHLUNGEN V. VERWALTUNGEN GLEICHER EBENE	140 991	-	-	-	-
450	GESAMTAUSGABEN (OHNE BESONDERE FINANZ. VORGAENGE)	233 319	189 281	189 281	-	-
490	ABZUEGL. ZAHLUNGEN V. VERWALTUNGEN ANDERER EBENE	-	-	-	-	-
499	NETTOAUSGABEN	233 319	189 281	189 281	-	-
500	UNMITTELBARE EINNAHMEN	-	-	-	-	-
510	EINNAHMEN AUS WIRTSCHAFTLICHER TAEITIGKEIT	-	-	-	-	-
521	GEBUEHREN, SONSTIGE ENTGELTE, STRAFEN	-	-	-	-	-
522	UEBRIGE LAUFENDE EINNAHMEN	-	-	-	-	-
530	LAUFENDE ZUSCHUESSE VON ANDEREN BEREICHEN	-	-	-	-	-
610	VERAEUSSERUNG VON SACHVERMOEGEN	-	-	-	-	-
620	VERAEUSSERUNG VON BETEILIGUNGEN	-	-	-	-	-
630	UEBRIGE EINNAHMEN	-	-	-	-	-
<u>6012 EINSATZ V. MASCHINEN U. TECHNISCHE ANLAGEN F 526</u>						
100	UNMITTELBARE AUSGABEN (OHNE ZAHLUNGEN A. AND. BEREICHE)	401	-	-	-	-
111	BEAMTENBEZUEGE	-	-	-	-	-
112	ANGESTELLTENVERGUETUNGEN	-	-	-	-	-
113	ARBEITERLOEHNE	-	-	-	-	-
114	SONSTIGE PERSONALAUSGABEN	2	-	-	-	-
121	UNTERHALTUNG VON UNBEWEGLICHEM VERMOEGEN	-	-	-	-	-
122	BEWIRTSCHAFTUNG DER GRUNDSTUECKE	-	-	-	-	-
123	MIETEN UND PACHTEN	-	-	-	-	-
124	ZUWEISUNGEN AN ZWECKVERBAENDE USW.	305	-	-	-	-
125	UEBRIGER LAUFENDER SACHAUFWAND	74	-	-	-	-
130	BAUMASSNAHMEN	-	-	-	-	-
141	ERWERB VON UNBEWEGLICHEN SACHEN	-	-	-	-	-
142	ERWERB VON BEWEGLICHEN SACHEN	20	-	-	-	-
200	ZAHLUNGEN AN ANDERE BEREICHE	156 953	138 526	138 526	-	-
211	RENTEN, UNTERSTUETZUNGEN U. AEHNL.	-	-	-	-	-
212	LAUFENDE ZUSCHUESSE AN SOZIALE U. AEHNL. EINRICHTG.	-	-	-	-	-
213	UEBRIGE LAUFENDE ZUSCHUESSE	7 520	-	-	-	-
220	VERMOEGENSUEBERTRAGUNGEN AN ANDERE BEREICHE	9 866	-	-	-	-
230	DARLEHEN AN ANDERE BEREICHE	139 567	138 526	138 526	-	-
240	BETEILIGUNGEN	-	-	-	-	-
299	UNMITTELBARE AUSGABEN	157 354	138 526	138 526	-	-
300	ZAHLUNGEN AN VERWALTUNGEN	107 220	107 220	107 220	-	-
310	LAUFENDE ZUWEISUNGEN AN VERWALTUNGEN	-	-	-	-	-
320	VERMOEGENSUEBERTRAGUNGEN AN VERWALTUNGEN	63 220	63 220	63 220	-	-
330	DARLEHEN AN VERWALTUNGEN	44 000	44 000	44 000	-	-
399	BRUTTOAUSGABEN	264 574	245 746	245 746	-	-
430	ABZUEGL. ZAHLUNGEN V. VERWALTUNGEN GLEICHER EBENE	7 425	-	-	-	-
450	GESAMTAUSGABEN (OHNE BESONDERE FINANZ. VORGAENGE)	257 149	245 746	245 746	-	-
490	ABZUEGL. ZAHLUNGEN V. VERWALTUNGEN ANDERER EBENE	-	-	-	-	-
499	NETTOAUSGABEN	257 149	245 746	245 746	-	-
500	UNMITTELBARE EINNAHMEN	8 380	5 400	5 400	-	-
510	EINNAHMEN AUS WIRTSCHAFTLICHER TAEITIGKEIT	-	-	-	-	-
521	GEBUEHREN, SONSTIGE ENTGELTE, STRAFEN	-	-	-	-	-
522	UEBRIGE LAUFENDE EINNAHMEN	397	302	302	-	-
530	LAUFENDE ZUSCHUESSE VON ANDEREN BEREICHEN	-	-	-	-	-
610	VERAEUSSERUNG VON SACHVERMOEGEN	-	-	-	-	-
620	VERAEUSSERUNG VON BETEILIGUNGEN	-	-	-	-	-
630	UEBRIGE EINNAHMEN	7 983	5 098	5 098	-	-

AUFGABENBEREICHEN UND AUSGEWAHLTEN AUSGABE-/EINNAHMEARTEN

DM

LAENDOR (EINSCHL. STADTSTAATEN)			SCHLESWIG-HOLSTEIN			NIEDERSACHSEN			NORDRH.-WESTF.		NR.
ZUSAMMEN	STAAT	GEM. (GV.)	ZUSAMMEN	STAAT	GEM. (GV.)	ZUSAMMEN	STAAT	GEM. (GV.)	ZUSAMMEN		
6	7	8	9	10	11	12	13	14	15		
VERBESSERUNG D. VERBUNDWIRTSCHAFT F 525 6011											
5 506	5 506	-	-	-	-	-	-	-	-	-	100
-	-	-	-	-	-	-	-	-	-	-	111
-	-	-	-	-	-	-	-	-	-	-	112
-	-	-	-	-	-	-	-	-	-	-	113
-	-	-	-	-	-	-	-	-	-	-	114
-	-	-	-	-	-	-	-	-	-	-	121
-	-	-	-	-	-	-	-	-	-	-	122
-	-	-	-	-	-	-	-	-	-	-	123
5 490	5 490	-	-	-	-	-	-	-	-	-	124
16	16	-	-	-	-	-	-	-	-	-	125
-	-	-	-	-	-	-	-	-	-	-	130
-	-	-	-	-	-	-	-	-	-	-	141
-	-	-	-	-	-	-	-	-	-	-	142
179 523	179 523	-	18 415	18 415	-	58 359	58 359	-	26 554	200	
-	-	-	-	-	-	-	-	-	-	-	211
-	-	-	-	-	-	-	-	-	-	-	212
50 946	56 946	-	6 147	6 147	-	9 780	9 780	-	10 229	213	
122 572	122 572	-	12 268	12 268	-	48 579	48 579	-	16 325	220	
5	5	-	-	-	-	-	-	-	-	230	
-	-	-	-	-	-	-	-	-	-	240	
185 029	185 029	-	18 415	18 415	-	58 359	58 359	-	26 554	299	
-	-	-	-	-	-	-	-	-	-	-	300
-	-	-	-	-	-	-	-	-	-	-	310
-	-	-	-	-	-	-	-	-	-	-	320
-	-	-	-	-	-	-	-	-	-	-	330
185 029	185 029	-	18 415	18 415	-	58 359	58 359	-	26 554	399	
-	-	-	-	-	-	-	-	-	-	430	
185 029	185 029	-	18 415	18 415	-	58 359	58 359	-	26 554	450	
140 991	140 991	-	14 206	14 206	-	49 004	49 004	-	15 287	480	
44 038	44 038	-	4 209	4 209	-	9 355	9 355	-	11 267	499	
-	-	-	-	-	-	-	-	-	-	-	500
-	-	-	-	-	-	-	-	-	-	-	510
-	-	-	-	-	-	-	-	-	-	-	521
-	-	-	-	-	-	-	-	-	-	-	522
-	-	-	-	-	-	-	-	-	-	-	530
-	-	-	-	-	-	-	-	-	-	-	610
-	-	-	-	-	-	-	-	-	-	-	620
-	-	-	-	-	-	-	-	-	-	-	630

EINSATZ V. MASCHINEN U. TECHNISCHE ANLAGEN F 526 6012

401	401	-	-	-	-	58	58	-	-	100	
-	-	-	-	-	-	-	-	-	-	-	111
-	-	-	-	-	-	-	-	-	-	-	112
2	2	-	-	-	-	-	-	-	-	-	113
-	-	-	-	-	-	-	-	-	-	-	114
-	-	-	-	-	-	-	-	-	-	-	121
-	-	-	-	-	-	-	-	-	-	-	122
-	-	-	-	-	-	-	-	-	-	-	123
305	305	-	-	-	-	-	-	-	-	-	124
74	74	-	-	-	-	58	58	-	-	-	125
-	-	-	-	-	-	-	-	-	-	-	130
20	20	-	-	-	-	-	-	-	-	-	141
-	-	-	-	-	-	-	-	-	-	-	142
18 427	18 427	-	2 945	2 945	-	6 081	6 081	-	4 805	200	
-	-	-	-	-	-	-	-	-	-	-	211
-	-	-	-	-	-	-	-	-	-	-	212
7 520	7 520	-	65	65	-	6 081	6 081	-	-	213	
9 866	9 866	-	1 839	1 839	-	-	-	-	4 805	220	
1 041	1 041	-	1 041	1 041	-	-	-	-	-	230	
-	-	-	-	-	-	-	-	-	-	240	
18 828	18 828	-	2 945	2 945	-	6 139	6 139	-	4 805	299	
-	-	-	-	-	-	-	-	-	-	-	300
-	-	-	-	-	-	-	-	-	-	-	310
-	-	-	-	-	-	-	-	-	-	-	320
-	-	-	-	-	-	-	-	-	-	-	330
18 828	18 828	-	2 945	2 945	-	6 139	6 139	-	4 805	399	
-	-	-	-	-	-	-	-	-	-	430	
18 828	18 828	-	2 945	2 945	-	6 139	6 139	-	4 805	450	
7 425	7 425	-	688	688	-	-	-	-	3 950	480	
11 403	11 403	-	2 257	2 257	-	6 139	6 139	-	855	499	
2 980	2 980	-	-	-	-	-	-	-	2 938	500	
-	-	-	-	-	-	-	-	-	-	-	510
-	-	-	-	-	-	-	-	-	-	-	521
95	95	-	-	-	-	-	-	-	86	522	
-	-	-	-	-	-	-	-	-	-	530	
-	-	-	-	-	-	-	-	-	-	610	
-	-	-	-	-	-	-	-	-	-	620	
2 885	2 885	-	-	-	-	-	-	-	2 852	630	

B. AUSGABEN UND EINNAHMEN DER ÖFFENTLICHEN HAUSHALTE 1972 NACH

1 000

NR.	NORDRHEIN-WESTFALEN		ZUSAMMEN 18	HESSEN		GEM. (GV.) 20	ZUSAMMEN 21	RHEINLAND-PFALZ		ZUSAMMEN 24	BADEN-WÜRTTEMBERG		ZUSAMMEN 26
	STAAT 16	GEM. (GV.) 17		STAAT 19	GEM. (GV.) 23			STAAT 22	GEM. (GV.) 25				
6011 VERBESSERUNG D. VERRUNDWIRTSCHAFT F 525													
100	-	-	2 258	2 258	-	-	-	-	-	649	649	-	-
111	-	-	-	-	-	-	-	-	-	-	-	-	-
112	-	-	-	-	-	-	-	-	-	-	-	-	-
113	-	-	-	-	-	-	-	-	-	-	-	-	-
114	-	-	-	-	-	-	-	-	-	-	-	-	-
121	-	-	-	-	-	-	-	-	-	-	-	-	-
122	-	-	-	-	-	-	-	-	-	-	-	-	-
123	-	-	-	-	-	-	-	-	-	-	-	-	-
124	-	-	2 251	2 251	-	-	-	-	-	640	640	-	-
125	-	-	7	7	-	-	-	-	-	9	9	-	-
130	-	-	-	-	-	-	-	-	-	-	-	-	-
141	-	-	-	-	-	-	-	-	-	-	-	-	-
142	-	-	-	-	-	-	-	-	-	-	-	-	-
200	26 554	-	7 824	7 824	-	-	34	34	-	36 436	36 436	-	-
211	-	-	-	-	-	-	-	-	-	-	-	-	-
212	-	-	-	-	-	-	-	-	-	-	-	-	-
213	10 229	-	1 539	1 539	-	-	34	34	-	6 663	6 663	-	-
220	16 325	-	6 285	6 285	-	-	-	-	-	29 773	29 773	-	-
230	-	-	-	-	-	-	-	-	-	-	-	-	-
240	-	-	-	-	-	-	-	-	-	-	-	-	-
299	26 554	-	10 082	10 082	-	-	34	34	-	37 085	37 085	-	-
300	-	-	-	-	-	-	-	-	-	-	-	-	-
310	-	-	-	-	-	-	-	-	-	-	-	-	-
320	-	-	-	-	-	-	-	-	-	-	-	-	-
330	-	-	-	-	-	-	-	-	-	-	-	-	-
399	26 554	-	10 082	10 082	-	-	34	34	-	37 085	37 085	-	-
430	-	-	-	-	-	-	-	-	-	-	-	-	-
450	26 554	-	10 082	10 082	-	-	34	34	-	37 085	37 085	-	-
480	15 287	-	6 944	6 944	-	-	20	20	-	22 008	22 008	-	-
499	11 267	-	3 138	3 138	-	-	14	14	-	15 077	15 077	-	-
500	-	-	-	-	-	-	-	-	-	-	-	-	-
510	-	-	-	-	-	-	-	-	-	-	-	-	-
521	-	-	-	-	-	-	-	-	-	-	-	-	-
522	-	-	-	-	-	-	-	-	-	-	-	-	-
530	-	-	-	-	-	-	-	-	-	-	-	-	-
610	-	-	-	-	-	-	-	-	-	-	-	-	-
620	-	-	-	-	-	-	-	-	-	-	-	-	-
630	-	-	-	-	-	-	-	-	-	-	-	-	-
6012 FINSATZ V. MASCHINEN U. TECHN. ANLAGEN F 526													
100	-	-	-	-	-	-	-	-	-	18	18	-	-
111	-	-	-	-	-	-	-	-	-	-	-	-	-
112	-	-	-	-	-	-	-	-	-	-	-	-	-
113	-	-	-	-	-	-	-	-	-	-	-	-	-
114	-	-	-	-	-	-	-	-	-	2	2	-	-
121	-	-	-	-	-	-	-	-	-	-	-	-	-
122	-	-	-	-	-	-	-	-	-	-	-	-	-
123	-	-	-	-	-	-	-	-	-	-	-	-	-
124	-	-	-	-	-	-	-	-	-	-	-	-	-
125	-	-	-	-	-	-	-	-	-	16	16	-	-
130	-	-	-	-	-	-	-	-	-	-	-	-	-
141	-	-	-	-	-	-	-	-	-	-	-	-	-
142	-	-	-	-	-	-	-	-	-	-	-	-	-
200	4 805	-	-	-	-	-	2 377	2 377	-	1 047	1 047	-	-
211	-	-	-	-	-	-	-	-	-	-	-	-	-
212	-	-	-	-	-	-	-	-	-	-	-	-	-
213	-	-	-	-	-	-	162	162	-	40	40	-	-
220	4 805	-	-	-	-	-	2 215	2 215	-	1 007	1 007	-	-
230	-	-	-	-	-	-	-	-	-	-	-	-	-
240	-	-	-	-	-	-	-	-	-	-	-	-	-
299	4 805	-	-	-	-	-	2 377	2 377	-	1 065	1 065	-	-
300	-	-	-	-	-	-	-	-	-	-	-	-	-
310	-	-	-	-	-	-	-	-	-	-	-	-	-
320	-	-	-	-	-	-	-	-	-	-	-	-	-
330	-	-	-	-	-	-	-	-	-	-	-	-	-
399	4 805	-	-	-	-	-	2 377	2 377	-	1 065	1 065	-	-
430	-	-	-	-	-	-	-	-	-	-	-	-	-
450	4 805	-	-	-	-	-	2 377	2 377	-	1 065	1 065	-	-
480	3 950	-	-	-	-	-	2 077	2 077	-	-	-	-	-
499	855	-	-	-	-	-	300	300	-	1 065	1 065	-	-
500	2 938	-	-	-	-	-	-	-	-	-	-	-	-
510	-	-	-	-	-	-	-	-	-	-	-	-	-
521	-	-	-	-	-	-	-	-	-	-	-	-	-
522	86	-	-	-	-	-	-	-	-	-	-	-	-
530	-	-	-	-	-	-	-	-	-	-	-	-	-
610	-	-	-	-	-	-	-	-	-	-	-	-	-
620	-	-	-	-	-	-	-	-	-	-	-	-	-
630	2 852	-	-	-	-	-	-	-	-	-	-	-	-

AUFGABENBEREICHEN UND AUSGEWAHLTEN AUSGABE-/EINNAHMEARTEN

DM

ZUSAMMEN 27	BAYERN STAAT 28	GEM.(GV.) 29	ZUSAMMEN 30	SAARLAND STAAT 31	GEM.(GV.) 32	STADTST. ZUSAMMEN 33	HAMBURG 34	BREMEN 35	BERLIN (WEST) 36	
VERBESSERUNG D.VERBUNDWIRTSCHAFT F 525 6011										
2 599	2 599	-	-	-	-	-	-	-	-	100
-	-	-	-	-	-	-	-	-	-	111
-	-	-	-	-	-	-	-	-	-	112
-	-	-	-	-	-	-	-	-	-	113
-	-	-	-	-	-	-	-	-	-	114
-	-	-	-	-	-	-	-	-	-	121
-	-	-	-	-	-	-	-	-	-	122
2 599	2 599	-	-	-	-	-	-	-	-	123
-	-	-	-	-	-	-	-	-	-	124
-	-	-	-	-	-	-	-	-	-	125
-	-	-	-	-	-	-	-	-	-	130
-	-	-	-	-	-	-	-	-	-	141
-	-	-	-	-	-	-	-	-	-	142
29 900	29 900	-	1 743	1 743	-	258	78	180	-	200
-	-	-	-	-	-	-	-	-	-	211
-	-	-	-	-	-	-	-	-	-	212
22 186	22 186	-	188	188	-	180	-	180	-	213
7 709	7 709	-	1 555	1 555	-	78	78	-	-	220
5	5	-	-	-	-	-	-	-	-	230
-	-	-	-	-	-	-	-	-	-	240
32 499	32 499	-	1 743	1 743	-	258	78	180	-	299
-	-	-	-	-	-	-	-	-	-	300
-	-	-	-	-	-	-	-	-	-	310
-	-	-	-	-	-	-	-	-	-	320
-	-	-	-	-	-	-	-	-	-	330
32 499	32 499	-	1 743	1 743	-	258	78	180	-	399
-	-	-	-	-	-	-	-	-	-	430
32 499	32 499	-	1 743	1 743	-	258	78	180	-	450
31 915	31 915	-	1 588	1 588	-	19	19	-	-	480
584	584	-	155	155	-	239	59	180	-	499
-	-	-	-	-	-	-	-	-	-	500
-	-	-	-	-	-	-	-	-	-	510
-	-	-	-	-	-	-	-	-	-	521
-	-	-	-	-	-	-	-	-	-	522
-	-	-	-	-	-	-	-	-	-	530
-	-	-	-	-	-	-	-	-	-	610
-	-	-	-	-	-	-	-	-	-	620
-	-	-	-	-	-	-	-	-	-	630

EINSATZ V.MASCHINEN U.TECHNISCHEN ANLAGEN F 526 6012

325	325	-	-	-	-	-	-	-	-	100
-	-	-	-	-	-	-	-	-	-	111
-	-	-	-	-	-	-	-	-	-	112
-	-	-	-	-	-	-	-	-	-	113
-	-	-	-	-	-	-	-	-	-	114
-	-	-	-	-	-	-	-	-	-	121
-	-	-	-	-	-	-	-	-	-	122
-	-	-	-	-	-	-	-	-	-	123
305	305	-	-	-	-	-	-	-	-	124
-	-	-	-	-	-	-	-	-	-	125
-	-	-	-	-	-	-	-	-	-	130
20	20	-	-	-	-	-	-	-	-	141
-	-	-	-	-	-	-	-	-	-	142
1 149	1 149	-	23	23	-	-	-	-	-	200
-	-	-	-	-	-	-	-	-	-	211
-	-	-	-	-	-	-	-	-	-	212
1 149	1 149	-	23	23	-	-	-	-	-	213
-	-	-	-	-	-	-	-	-	-	220
-	-	-	-	-	-	-	-	-	-	230
-	-	-	-	-	-	-	-	-	-	240
1 474	1 474	-	23	23	-	-	-	-	-	299
-	-	-	-	-	-	-	-	-	-	300
-	-	-	-	-	-	-	-	-	-	310
-	-	-	-	-	-	-	-	-	-	320
-	-	-	-	-	-	-	-	-	-	330
1 474	1 474	-	23	23	-	-	-	-	-	399
-	-	-	-	-	-	-	-	-	-	430
1 474	1 474	-	23	23	-	-	-	-	-	450
710	710	-	-	-	-	-	-	-	-	480
764	764	-	23	23	-	-	-	-	-	499
42	42	-	-	-	-	-	-	-	-	500
-	-	-	-	-	-	-	-	-	-	510
-	-	-	-	-	-	-	-	-	-	521
9	9	-	-	-	-	-	-	-	-	522
-	-	-	-	-	-	-	-	-	-	530
-	-	-	-	-	-	-	-	-	-	610
-	-	-	-	-	-	-	-	-	-	620
33	33	-	-	-	-	-	-	-	-	630

B. AUSGABEN UND EINKÄUFEN DER ÖFFENTLICHEN HAUSHALTE 1972 NACH

1 000

NR.	ART DER AUSGABEN / EINKÄUFEN	INSGESAMT 1	BUND, LAF, ERP ZUSAMMEN 2	BUND 3	LASTENAUS- GLEICHF. 4	ERP-SOND. VERMOEGEN 5
6013 ABSATZFÖRDERUNG F 527						
100	UNMITTELBARE AUSGABEN (OHNE ZAHLUNGEN A. AND. BEREICHE)	10 613	4 393	4 393	-	-
111	BEAMTENBEZÜGE	-	-	-	-	-
112	ANGESTELLTENVERGÜETUNGEN	-	-	-	-	-
113	ARBEITERLÖHNE	-	-	-	-	-
114	SONSTIGE PERSONALAUSGABEN	786	-	-	-	-
121	UNTERHALTUNG VON UNBEWEGLICHEM VERMOEGEN	-	-	-	-	-
122	BEWIRTSCHAFTUNG DER GRUNDSTÜCKE	-	-	-	-	-
123	MIETEN UND PACHTEN	-	-	-	-	-
124	ZUWEISUNGEN AN ZWECKVERBAENDE USW.	8 630	4 393	4 393	-	-
125	UEBRIGER LAUFENDER SACHAUFWAND	1 197	-	-	-	-
130	BAUMASSNAHMEN	-	-	-	-	-
141	ERWERB VON UNBEWEGLICHEN SACHEN	-	-	-	-	-
142	ERWERB VON BEWEGLICHEN SACHEN	-	-	-	-	-
200	ZAHLUNGEN AN ANDERE BEREICHE	36 199	24 300	24 300	-	-
211	RENTEN, UNTERSTÜTZUNGEN U. AEHNL.	11	-	-	-	-
212	LAUFENDE ZUSCHUESSE AN SOZIALE U. AEHNL. EINRICHTG.	-	-	-	-	-
213	UEBRIGE LAUFENDE ZUSCHUESSE	35 673	24 300	24 300	-	-
227	VERMOEGENSUEBERTRAGUNGEN AN ANDERE BEREICHE	515	-	-	-	-
230	DARLEHEN AN ANDERE BEREICHE	-	-	-	-	-
240	BETEILIGUNGEN	-	-	-	-	-
299	UNMITTELBARE AUSGABEN	46 812	28 693	28 693	-	-
300	ZAHLUNGEN AN VERWALTUNGEN	79	-	-	-	-
310	LAUFENDE ZUWEISUNGEN AN VERWALTUNGEN	79	-	-	-	-
320	VERMOEGENSUEBERTRAGUNGEN AN VERWALTUNGEN	-	-	-	-	-
330	DARLEHEN AN VERWALTUNGEN	-	-	-	-	-
399	BRUTTOAUSGABEN	46 891	28 693	28 693	-	-
430	ABZUEGL. ZAHLUNGEN V. VERWALTUNGEN GLEICHER EBENE	8 526	-	-	-	-
450	GESAMTAUSGABEN (OHNE BESONDERE FINANZ. VORGAENGE)	38 365	28 693	28 693	-	-
480	ABZUEGL. ZAHLUNGEN V. VERWALTUNGEN ANDERER EBENE	-	-	-	-	-
499	NETTOAUSGABEN	38 365	28 693	28 693	-	-
500	UNMITTELBARE EINKÄUFEN	56	6	6	-	-
510	EINKÄUFEN AUS WIRTSCHAFTLICHER TÄTIGKEIT	-	-	-	-	-
521	GEBÜHREN, SONSTIGE ENTGELTE, STRAFEN	31	-	-	-	-
522	UEBRIGE LAUFENDE EINKÄUFEN	-	-	-	-	-
530	LAUFENDE ZUSCHUESSE VON ANDEREN BEREICHEN	25	6	6	-	-
610	VERAEUSSERUNG VON SACHVERMOEGEN	-	-	-	-	-
620	VERAEUSSERUNG VON BETEILIGUNGEN	-	-	-	-	-
630	UEBRIGE EINKÄUFEN	-	-	-	-	-
6014 EWG-AUSRICHTUNGSFONDS F 528						
100	UNMITTELBARE AUSGABEN (OHNE ZAHLUNGEN A. AND. BEREICHE)	-	-	-	-	-
111	BEAMTENBEZÜGE	-	-	-	-	-
112	ANGESTELLTENVERGÜETUNGEN	-	-	-	-	-
113	ARBEITERLÖHNE	-	-	-	-	-
114	SONSTIGE PERSONALAUSGABEN	-	-	-	-	-
121	UNTERHALTUNG VON UNBEWEGLICHEM VERMOEGEN	-	-	-	-	-
122	BEWIRTSCHAFTUNG DER GRUNDSTÜCKE	-	-	-	-	-
123	MIETEN UND PACHTEN	-	-	-	-	-
124	ZUWEISUNGEN AN ZWECKVERBAENDE USW.	-	-	-	-	-
125	UEBRIGER LAUFENDER SACHAUFWAND	-	-	-	-	-
130	BAUMASSNAHMEN	-	-	-	-	-
141	ERWERB VON UNBEWEGLICHEN SACHEN	-	-	-	-	-
142	ERWERB VON BEWEGLICHEN SACHEN	-	-	-	-	-
200	ZAHLUNGEN AN ANDERE BEREICHE	172	-	-	-	-
211	RENTEN, UNTERSTÜTZUNGEN U. AEHNL.	-	-	-	-	-
212	LAUFENDE ZUSCHUESSE AN SOZIALE U. AEHNL. EINRICHTG.	-	-	-	-	-
213	UEBRIGE LAUFENDE ZUSCHUESSE	-	-	-	-	-
220	VERMOEGENSUEBERTRAGUNGEN AN ANDERE BEREICHE	172	-	-	-	-
230	DARLEHEN AN ANDERE BEREICHE	-	-	-	-	-
240	BETEILIGUNGEN	-	-	-	-	-
299	UNMITTELBARE AUSGABEN	172	-	-	-	-
300	ZAHLUNGEN AN VERWALTUNGEN	-	-	-	-	-
310	LAUFENDE ZUWEISUNGEN AN VERWALTUNGEN	-	-	-	-	-
320	VERMOEGENSUEBERTRAGUNGEN AN VERWALTUNGEN	-	-	-	-	-
330	DARLEHEN AN VERWALTUNGEN	-	-	-	-	-
399	BRUTTOAUSGABEN	172	-	-	-	-
430	ABZUEGL. ZAHLUNGEN V. VERWALTUNGEN GLEICHER EBENE	172	-	-	-	-
450	GESAMTAUSGABEN (OHNE BESONDERE FINANZ. VORGAENGE)	-	-	-	-	-
480	ABZUEGL. ZAHLUNGEN V. VERWALTUNGEN ANDERER EBENE	-	-	-	-	-
499	NETTOAUSGABEN	-	-	-	-	-
500	UNMITTELBARE EINKÄUFEN	57 685	57 685	57 685	-	-
510	EINKÄUFEN AUS WIRTSCHAFTLICHER TÄTIGKEIT	-	-	-	-	-
521	GEBÜHREN, SONSTIGE ENTGELTE, STRAFEN	-	-	-	-	-
522	UEBRIGE LAUFENDE EINKÄUFEN	-	-	-	-	-
530	LAUFENDE ZUSCHUESSE VON ANDEREN BEREICHEN	57 685	57 685	57 685	-	-
610	VERAEUSSERUNG VON SACHVERMOEGEN	-	-	-	-	-
620	VERAEUSSERUNG VON BETEILIGUNGEN	-	-	-	-	-
630	UEBRIGE EINKÄUFEN	-	-	-	-	-

AUFGABENBEREICHEN UND AUSGEWÄHLTEN AUSGABE-/EINNAHMEARTEN

DM

LAENDER (EINSCHL. STAATSTAATEN)			SCHLESWIG-HOLSTEIN			NIEDERSACHSEN			NORDRH.-WESTF.			NR.
ZUSAMMEN 6	STAAT 7	GEM. (GV.) 8	ZUSAMMEN 9	STAAT 10	GEM. (GV.) 11	ZUSAMMEN 12	STAAT 13	GEM. (GV.) 14	ZUSAMMEN 15			
ABSATZFOERDERUNG F 527 6013												
0 220	6 220	-	1 451	1 451	-	1 371	1 371	-	-	100		
-	-	-	-	-	-	-	-	-	-	111		
-	-	-	-	-	-	-	-	-	-	112		
786	786	-	-	-	-	-	-	-	-	113		
-	-	-	-	-	-	-	-	-	-	114		
-	-	-	-	-	-	-	-	-	-	121		
-	-	-	-	-	-	-	-	-	-	122		
-	-	-	-	-	-	-	-	-	-	123		
4 237	4 237	-	1 333	1 333	-	1 371	1 371	-	-	124		
1 197	1 197	-	118	118	-	-	-	-	-	125		
-	-	-	-	-	-	-	-	-	-	130		
-	-	-	-	-	-	-	-	-	-	141		
-	-	-	-	-	-	-	-	-	-	142		
11 899	11 899	-	826	826	-	1 349	1 349	-	8 849	200		
11	11	-	11	11	-	-	-	-	-	211		
-	-	-	-	-	-	-	-	-	-	212		
11 373	11 373	-	552	552	-	1 349	1 349	-	8 617	213		
515	515	-	263	263	-	-	-	-	232	220		
-	-	-	-	-	-	-	-	-	-	230		
-	-	-	-	-	-	-	-	-	-	240		
13 119	18 119	-	2 277	2 277	-	2 720	2 720	-	8 849	299		
79	79	-	-	-	-	-	-	-	-	300		
74	79	-	-	-	-	-	-	-	-	310		
-	-	-	-	-	-	-	-	-	-	320		
-	-	-	-	-	-	-	-	-	-	330		
19 198	18 198	-	2 277	2 277	-	2 720	2 720	-	8 849	399		
-	-	-	-	-	-	-	-	-	-	430		
13 198	18 198	-	2 277	2 277	-	2 720	2 720	-	8 849	450		
8 526	8 526	-	-	-	-	914	914	-	6 273	480		
9 672	9 672	-	2 277	2 277	-	1 806	1 806	-	2 576	499		
50	50	-	19	19	-	-	-	-	-	500		
-	-	-	-	-	-	-	-	-	-	510		
31	31	-	-	-	-	-	-	-	-	521		
-	-	-	-	-	-	-	-	-	-	522		
19	19	-	19	19	-	-	-	-	-	530		
-	-	-	-	-	-	-	-	-	-	610		
-	-	-	-	-	-	-	-	-	-	620		
-	-	-	-	-	-	-	-	-	-	630		

EWG-AUSRICHTUNGSFONDS F 528 6014

-	-	-	-	-	-	-	-	-	-	-	100	
-	-	-	-	-	-	-	-	-	-	-	111	
-	-	-	-	-	-	-	-	-	-	-	112	
-	-	-	-	-	-	-	-	-	-	-	113	
-	-	-	-	-	-	-	-	-	-	-	114	
-	-	-	-	-	-	-	-	-	-	-	121	
-	-	-	-	-	-	-	-	-	-	-	122	
-	-	-	-	-	-	-	-	-	-	-	123	
-	-	-	-	-	-	-	-	-	-	-	124	
-	-	-	-	-	-	-	-	-	-	-	125	
-	-	-	-	-	-	-	-	-	-	-	130	
-	-	-	-	-	-	-	-	-	-	-	141	
-	-	-	-	-	-	-	-	-	-	-	142	
172	172	-	-	-	-	52	52	-	-	-	200	
-	-	-	-	-	-	-	-	-	-	-	211	
-	-	-	-	-	-	-	-	-	-	-	212	
172	172	-	-	-	-	52	52	-	-	-	213	
-	-	-	-	-	-	-	-	-	-	-	220	
-	-	-	-	-	-	-	-	-	-	-	230	
-	-	-	-	-	-	-	-	-	-	-	240	
172	172	-	-	-	-	52	52	-	-	-	299	
-	-	-	-	-	-	-	-	-	-	-	300	
-	-	-	-	-	-	-	-	-	-	-	310	
-	-	-	-	-	-	-	-	-	-	-	320	
-	-	-	-	-	-	-	-	-	-	-	330	
172	172	-	-	-	-	52	52	-	-	-	399	
-	-	-	-	-	-	-	-	-	-	-	430	
172	172	-	-	-	-	52	52	-	-	-	450	
172	172	-	-	-	-	52	52	-	-	-	480	
-	-	-	-	-	-	-	-	-	-	-	499	
-	-	-	-	-	-	-	-	-	-	-	500	
-	-	-	-	-	-	-	-	-	-	-	510	
-	-	-	-	-	-	-	-	-	-	-	521	
-	-	-	-	-	-	-	-	-	-	-	522	
-	-	-	-	-	-	-	-	-	-	-	530	
-	-	-	-	-	-	-	-	-	-	-	610	
-	-	-	-	-	-	-	-	-	-	-	620	
-	-	-	-	-	-	-	-	-	-	-	630	

B. AUSGABEN UND EINNAHMEN DER OEFFENTLICHEN HAUSHALTE 1972 NACH

1 000

NR.	NORDRHEIN-WESTFALEN			HESSEN			RHEINLAND-PFALZ			BADEN-WÜRTTEMBERG		
	STAAT 16	GEM. (GV.) 17	ZUSAMMEN 18	STAAT 19	GEM. (GV.) 20	ZUSAMMEN 21	STAAT 22	GEM. (GV.) 23	ZUSAMMEN 24	STAAT 25	GEM. (GV.) 26	
6013 <u>ABSATZFÖRDERUNG F 527</u>												
100	-	-	81	81	-	448	448	-	935	935	-	
111	-	-	-	-	-	-	-	-	-	-	-	
112	-	-	-	-	-	-	-	-	-	-	-	
113	-	-	-	-	-	-	-	-	-	-	-	
114	-	-	-	-	-	-	-	-	400	400	-	
121	-	-	-	-	-	-	-	-	-	-	-	
122	-	-	-	-	-	-	-	-	-	-	-	
123	-	-	-	-	-	-	-	-	-	-	-	
124	-	-	10	10	-	448	448	-	196	196	-	
125	-	-	71	71	-	-	-	-	339	339	-	
130	-	-	-	-	-	-	-	-	-	-	-	
141	-	-	-	-	-	-	-	-	-	-	-	
142	-	-	-	-	-	-	-	-	-	-	-	
200	8 849	-	54	54	-	-	-	-	269	269	-	
211	-	-	-	-	-	-	-	-	-	-	-	
212	-	-	-	-	-	-	-	-	-	-	-	
213	8 617	-	34	34	-	-	-	-	269	269	-	
220	232	-	20	20	-	-	-	-	-	-	-	
230	-	-	-	-	-	-	-	-	-	-	-	
240	-	-	-	-	-	-	-	-	-	-	-	
299	8 849	-	135	135	-	448	448	-	1 204	1 204	-	
300	-	-	-	-	-	60	60	-	-	-	-	
310	-	-	-	-	-	60	60	-	-	-	-	
320	-	-	-	-	-	-	-	-	-	-	-	
330	-	-	-	-	-	-	-	-	-	-	-	
399	8 849	-	135	135	-	508	508	-	1 204	1 204	-	
430	-	-	-	-	-	-	-	-	-	-	-	
450	8 849	-	135	135	-	508	508	-	1 204	1 204	-	
480	6 273	-	21	21	-	246	246	-	370	370	-	
499	2 576	-	114	114	-	262	262	-	834	834	-	
500	-	-	-	-	-	-	-	-	-	-	-	
510	-	-	-	-	-	-	-	-	-	-	-	
521	-	-	-	-	-	-	-	-	-	-	-	
522	-	-	-	-	-	-	-	-	-	-	-	
530	-	-	-	-	-	-	-	-	-	-	-	
610	-	-	-	-	-	-	-	-	-	-	-	
620	-	-	-	-	-	-	-	-	-	-	-	
630	-	-	-	-	-	-	-	-	-	-	-	

6014 EWG-AUSRICHTUNGSFONDS F 528

100	-	-	-	-	-	-	-	-	-	-	-
111	-	-	-	-	-	-	-	-	-	-	-
112	-	-	-	-	-	-	-	-	-	-	-
113	-	-	-	-	-	-	-	-	-	-	-
114	-	-	-	-	-	-	-	-	-	-	-
121	-	-	-	-	-	-	-	-	-	-	-
122	-	-	-	-	-	-	-	-	-	-	-
123	-	-	-	-	-	-	-	-	-	-	-
124	-	-	-	-	-	-	-	-	-	-	-
125	-	-	-	-	-	-	-	-	-	-	-
130	-	-	-	-	-	-	-	-	-	-	-
141	-	-	-	-	-	-	-	-	-	-	-
142	-	-	-	-	-	-	-	-	-	-	-
200	-	-	-	-	-	-	-	-	-	-	-
211	-	-	-	-	-	-	-	-	-	-	-
212	-	-	-	-	-	-	-	-	-	-	-
213	-	-	-	-	-	-	-	-	-	-	-
220	-	-	-	-	-	-	-	-	-	-	-
230	-	-	-	-	-	-	-	-	-	-	-
240	-	-	-	-	-	-	-	-	-	-	-
299	-	-	-	-	-	-	-	-	-	-	-
300	-	-	-	-	-	-	-	-	-	-	-
310	-	-	-	-	-	-	-	-	-	-	-
320	-	-	-	-	-	-	-	-	-	-	-
330	-	-	-	-	-	-	-	-	-	-	-
399	-	-	-	-	-	-	-	-	-	-	-
430	-	-	-	-	-	-	-	-	-	-	-
450	-	-	-	-	-	-	-	-	-	-	-
480	-	-	-	-	-	-	-	-	-	-	-
499	-	-	-	-	-	-	-	-	-	-	-
500	-	-	-	-	-	-	-	-	-	-	-
510	-	-	-	-	-	-	-	-	-	-	-
521	-	-	-	-	-	-	-	-	-	-	-
522	-	-	-	-	-	-	-	-	-	-	-
530	-	-	-	-	-	-	-	-	-	-	-
610	-	-	-	-	-	-	-	-	-	-	-
620	-	-	-	-	-	-	-	-	-	-	-
630	-	-	-	-	-	-	-	-	-	-	-

AUFGABENBEREICHEN UND AUSGEWAHLTEN AUSGABE-/EINNAHMEARTEN

DM

ZUSAMMEN 27	BAYERN STAAT 28	GEM. (GV.) 29	ZUSAMMEN 30	SAARLAND STAAT 31	GEM. (GV.) 32	STADTST. ZUSAMMEN 33	HAMBURG 34	BREMEN 35	BERLIN (WEST) 36	
ABSATZFOERDERUNG F 527 6013										
796	796	-	147	147	-	991	964	27	-	100
-	-	-	-	-	-	-	-	-	-	111
-	-	-	-	-	-	-	-	-	-	112
-	-	-	-	-	-	-	-	-	-	113
-	-	-	9	9	-	377	377	-	-	114
-	-	-	-	-	-	-	-	-	-	121
-	-	-	-	-	-	-	-	-	-	122
-	-	-	-	-	-	-	-	-	-	123
746	746	-	133	133	-	-	-	-	-	124
50	50	-	5	5	-	614	587	27	-	125
-	-	-	-	-	-	-	-	-	-	130
-	-	-	-	-	-	-	-	-	-	141
-	-	-	-	-	-	-	-	-	-	142
552	552	-	-	-	-	-	-	-	-	200
-	-	-	-	-	-	-	-	-	-	211
552	552	-	-	-	-	-	-	-	-	212
-	-	-	-	-	-	-	-	-	-	213
-	-	-	-	-	-	-	-	-	-	220
-	-	-	-	-	-	-	-	-	-	230
-	-	-	-	-	-	-	-	-	-	240
1 348	1 348	-	147	147	-	991	964	27	-	299
-	-	-	-	-	-	19	19	-	-	300
-	-	-	-	-	-	19	19	-	-	310
-	-	-	-	-	-	-	-	-	-	320
-	-	-	-	-	-	-	-	-	-	330
1 348	1 348	-	147	147	-	1 010	983	27	-	399
-	-	-	-	-	-	-	-	-	-	430
1 348	1 348	-	147	147	-	1 010	983	27	-	450
445	445	-	-	-	-	257	257	-	-	480
903	903	-	147	147	-	753	726	27	-	499
-	-	-	-	-	-	31	31	-	-	500
-	-	-	-	-	-	-	-	-	-	510
-	-	-	-	-	-	31	31	-	-	521
-	-	-	-	-	-	-	-	-	-	522
-	-	-	-	-	-	-	-	-	-	530
-	-	-	-	-	-	-	-	-	-	610
-	-	-	-	-	-	-	-	-	-	620
-	-	-	-	-	-	-	-	-	-	630

EWG-AUSRICHTUNGSFONDS F 528 6014

-	-	-	-	-	-	-	-	-	-	100
-	-	-	-	-	-	-	-	-	-	111
-	-	-	-	-	-	-	-	-	-	112
-	-	-	-	-	-	-	-	-	-	113
-	-	-	-	-	-	-	-	-	-	114
-	-	-	-	-	-	-	-	-	-	121
-	-	-	-	-	-	-	-	-	-	122
-	-	-	-	-	-	-	-	-	-	123
-	-	-	-	-	-	-	-	-	-	124
-	-	-	-	-	-	-	-	-	-	125
-	-	-	-	-	-	-	-	-	-	130
-	-	-	-	-	-	-	-	-	-	141
-	-	-	-	-	-	-	-	-	-	142
-	-	-	-	-	-	120	120	-	-	200
-	-	-	-	-	-	-	-	-	-	211
-	-	-	-	-	-	-	-	-	-	212
-	-	-	-	-	-	-	-	-	-	213
-	-	-	-	-	-	120	120	-	-	220
-	-	-	-	-	-	-	-	-	-	230
-	-	-	-	-	-	-	-	-	-	240
-	-	-	-	-	-	120	120	-	-	299
-	-	-	-	-	-	-	-	-	-	300
-	-	-	-	-	-	-	-	-	-	310
-	-	-	-	-	-	-	-	-	-	320
-	-	-	-	-	-	-	-	-	-	330
-	-	-	-	-	-	120	120	-	-	399
-	-	-	-	-	-	-	-	-	-	430
-	-	-	-	-	-	120	120	-	-	450
-	-	-	-	-	-	120	120	-	-	480
-	-	-	-	-	-	-	-	-	-	499
-	-	-	-	-	-	-	-	-	-	500
-	-	-	-	-	-	-	-	-	-	510
-	-	-	-	-	-	-	-	-	-	521
-	-	-	-	-	-	-	-	-	-	522
-	-	-	-	-	-	-	-	-	-	530
-	-	-	-	-	-	-	-	-	-	610
-	-	-	-	-	-	-	-	-	-	620
-	-	-	-	-	-	-	-	-	-	630

B. AUSGABEN UND EINKÄUFEN DER ÖFFENTLICHEN HAUSHALTE 1972 NACH

1 000

NR.	ART DER AUSGABEN / EINKÄUFEN	INSGESAMT 1	BUND, LAF, ERP ZUSAMMEN 2	BUND 3	LASTENAUS- GLEICHF. 4	ERP-SOND. VERMOEGEN 5
6015 SONSTIGES F 529						
100	UNMITTELBARE AUSGABEN (OHNE ZAHLUNGEN A. AND. BEREICHE)	666 353	500	500	-	-
111	BEAMTENBEZÜGE	25 037	-	-	-	-
112	ANGESTELLTENVERGÜETUNGEN	35 474	-	-	-	-
113	ARBEITERLÖHNE	29 622	-	-	-	-
114	SONSTIGE PERSONALAUSGABEN	7 319	-	-	-	-
121	UNTERHALTUNG VON UNBEWEGLICHEM VERMOEGEN	34 506	-	-	-	-
122	BEWIRTSCHAFTUNG DER GRUNDSTÜCKE	159	-	-	-	-
123	MIETEN UND PACHTEN	176	-	-	-	-
124	ZUWEISUNGEN AN ZWECKVERBAENDE USW.	80 872	500	500	-	-
125	UEBRIGER LAUFENDER SACHAUFWAND	194 723	-	-	-	-
130	BAUMASSNAHMEN	246 259	-	-	-	-
141	ERWERB VON UNBEWEGLICHEN SACHEN	7 589	-	-	-	-
142	ERWERB VON BEWEGLICHEN SACHEN	4 617	-	-	-	-
200	ZAHLUNGEN AN ANDERE BEREICHE	276 353	70 720	33 080	37 640	-
211	RENTEN, UNTERSTÜETZUNGEN U. AEHNL.	94	-	-	-	-
212	LAUFENDE ZUSCHUESSE AN SOZIALE U. AEHNL. EINRICHTG.	1 815	-	-	-	-
213	UEBRIGE LAUFENDE ZUSCHUESSE	113 416	2 895	2 895	-	-
220	VERMOEGENSUEBERTRAGUNGEN AN ANDERE BEREICHE	89 386	-	-	-	-
230	DARLEHEN AN ANDERE BEREICHE	71 620	67 825	30 185	37 640	-
240	BETEILIGUNGEN	22	-	-	-	-
299	UNMITTELBARE AUSGABEN	942 706	71 220	33 580	37 640	-
300	ZAHLUNGEN AN VERWALTUNGEN	72 561	39 211	39 211	-	-
310	LAUFENDE ZUWEISUNGEN AN VERWALTUNGEN	45 251	25 596	25 596	-	-
320	VERMOEGENSUEBERTRAGUNGEN AN VERWALTUNGEN	27 310	13 615	13 615	-	-
330	DARLEHEN AN VERWALTUNGEN	-	-	-	-	-
399	BRUTTOAUSGABEN	1 015 267	110 431	72 791	37 640	-
430	ABZUEGL. ZAHLUNGEN V. VERWALTUNGEN GLEICHER EBENE	333 063	-	-	-	-
450	GESAMTAUSGABEN (OHNE BESONDERE FINANZ. VORGAENGE)	682 204	110 431	72 791	37 640	-
480	ABZUEGL. ZAHLUNGEN V. VERWALTUNGEN ANDERER EBENE	-	-	-	-	-
499	NETTOAUSGABEN	682 204	110 431	72 791	37 640	-
500	UNMITTELBARE EINKÄUFEN	172 459	42 617	7 995	34 622	-
510	EINKÄUFEN AUS WIRTSCHAFTLICHER TÄTIGKEIT	8 980	-	-	-	-
521	GEBÜEHREN, SONSTIGE ENTGELTE, STRAFEN	60 152	-	-	-	-
522	UEBRIGE LAUFENDE EINKÄUFEN	43 003	1 737	1 622	115	-
530	LAUFENDE ZUSCHUESSE VON ANDEREN BEREICHEN	6 069	-	-	-	-
610	VERÄUSSERUNG VON SACHVERMOEGEN	5 886	-	-	-	-
620	VERÄUSSERUNG VON BETEILIGUNGEN	236	-	-	-	-
630	UEBRIGE EINKÄUFEN	48 133	40 880	6 373	34 507	-
6016 EINKOMMENSTABILISIERENDE MASSNAHMEN F 53						
100	UNMITTELBARE AUSGABEN (OHNE ZAHLUNGEN A. AND. BEREICHE)	43 566	60	60	-	-
111	BEAMTENBEZÜGE	-	-	-	-	-
112	ANGESTELLTENVERGÜETUNGEN	41	41	41	-	-
113	ARBEITERLÖHNE	-	-	-	-	-
114	SONSTIGE PERSONALAUSGABEN	4	4	4	-	-
121	UNTERHALTUNG VON UNBEWEGLICHEM VERMOEGEN	-	-	-	-	-
122	BEWIRTSCHAFTUNG DER GRUNDSTÜCKE	-	-	-	-	-
123	MIETEN UND PACHTEN	-	-	-	-	-
124	ZUWEISUNGEN AN ZWECKVERBAENDE USW.	42 461	-	-	-	-
125	UEBRIGER LAUFENDER SACHAUFWAND	1 060	15	15	-	-
130	BAUMASSNAHMEN	-	-	-	-	-
141	ERWERB VON UNBEWEGLICHEN SACHEN	-	-	-	-	-
142	ERWERB VON BEWEGLICHEN SACHEN	-	-	-	-	-
200	ZAHLUNGEN AN ANDERE BEREICHE	2 179 927	1 809 060	1 809 060	-	-
211	RENTEN, UNTERSTÜETZUNGEN U. AEHNL.	6 752	-	-	-	-
212	LAUFENDE ZUSCHUESSE AN SOZIALE U. AEHNL. EINRICHTG.	-	-	-	-	-
213	UEBRIGE LAUFENDE ZUSCHUESSE	2 141 319	1 799 060	1 799 060	-	-
220	VERMOEGENSUEBERTRAGUNGEN AN ANDERE BEREICHE	21 086	-	-	-	-
230	DARLEHEN AN ANDERE BEREICHE	10 770	10 000	10 000	-	-
240	BETEILIGUNGEN	-	-	-	-	-
299	UNMITTELBARE AUSGABEN	2 223 493	1 809 120	1 809 120	-	-
300	ZAHLUNGEN AN VERWALTUNGEN	573 727	471 178	471 178	-	-
310	LAUFENDE ZUWEISUNGEN AN VERWALTUNGEN	571 904	469 655	469 655	-	-
320	VERMOEGENSUEBERTRAGUNGEN AN VERWALTUNGEN	1 823	1 523	1 523	-	-
330	DARLEHEN AN VERWALTUNGEN	-	-	-	-	-
399	BRUTTOAUSGABEN	2 797 220	2 280 298	2 280 298	-	-
430	ABZUEGL. ZAHLUNGEN V. VERWALTUNGEN GLEICHER EBENE	444 160	-	-	-	-
450	GESAMTAUSGABEN (OHNE BESONDERE FINANZ. VORGAENGE)	2 353 060	2 280 298	2 280 298	-	-
480	ABZUEGL. ZAHLUNGEN V. VERWALTUNGEN ANDERER EBENE	-	-	-	-	-
499	NETTOAUSGABEN	2 353 060	2 280 298	2 280 298	-	-
500	UNMITTELBARE EINKÄUFEN	319 755	270 801	270 801	-	-
510	EINKÄUFEN AUS WIRTSCHAFTLICHER TÄTIGKEIT	-	-	-	-	-
521	GEBÜEHREN, SONSTIGE ENTGELTE, STRAFEN	26 304	-	-	-	-
522	UEBRIGE LAUFENDE EINKÄUFEN	30 633	8 842	8 842	-	-
530	LAUFENDE ZUSCHUESSE VON ANDEREN BEREICHEN	261 959	261 959	261 959	-	-
610	VERÄUSSERUNG VON SACHVERMOEGEN	-	-	-	-	-
620	VERÄUSSERUNG VON BETEILIGUNGEN	-	-	-	-	-
630	UEBRIGE EINKÄUFEN	859	-	-	-	-

AUFGABENBEREICHEN UND AUSGEWAHLTEN AUSGABE-/EINNAHMEARTEN

DM

LAENDER (EINSCHL. STADTSTAATEN)			SCHLESWIG-HOLSTEIN			NIEDERSACHSEN			NORDRH.-WESTF.		
ZUSAMMEN	STAAT	GEM. (GV.)	ZUSAMMEN	STAAT	GEM. (GV.)	ZUSAMMEN	STAAT	GEM. (GV.)	ZUSAMMEN		NR.
6	7	8	9	10	11	12	13	14	15		
SONSTIGES F 529 6015											
665 853	72 604	593 249	20 521	1 305	19 216	155 595	2 580	153 015	134 934	100	
25 037	3 081	21 956	1 622	-	1 622	2 185	1 102	1 083	12 480	111	
35 474	2 325	33 149	2 077	-	2 077	4 066	103	3 963	15 753	112	
29 622	1 996	27 626	144	-	144	934	292	642	4 600	113	
7 319	1 462	5 857	59	-	59	178	133	45	2 721	114	
34 506	198	34 308	970	-	970	1 246	4	1 242	5 556	121	
159	159	-	-	-	-	44	44	-	-	122	
176	176	-	-	-	-	77	77	-	-	123	
80 372	55 980	24 392	2 463	978	1 485	2 917	142	2 775	29 020	124	
194 723	5 769	188 954	1 614	327	1 287	107 261	373	106 888	15 673	125	
246 259	424	245 835	11 243	-	11 243	35 233	-	35 233	45 672	130	
7 589	-	7 589	202	-	202	803	-	803	3 163	141	
4 617	1 034	3 583	127	-	127	651	310	341	296	142	
205 633	201 035	4 598	12 551	12 024	527	13 779	13 586	193	84 871	200	
94	94	-	-	-	-	-	-	-	15	211	
1 815	1 815	-	1 485	1 485	-	-	-	-	330	212	
110 521	110 521	-	529	529	-	10 091	10 091	-	79 997	213	
89 386	85 681	3 705	10 338	9 832	506	2 995	2 920	75	4 511	220	
3 795	2 924	871	199	178	21	688	575	113	18	230	
22	-	22	-	-	-	5	-	5	-	240	
871 436	273 639	597 847	33 072	13 329	19 743	169 374	16 166	153 208	219 805	299	
33 350	16 471	16 879	2 400	-	2 400	3 039	200	2 839	8 035	300	
19 655	3 142	16 513	2 399	-	2 399	2 838	-	2 838	7 202	310	
13 695	13 329	366	1	-	1	201	200	1	833	320	
-	-	-	-	-	-	-	-	-	-	330	
904 836	290 110	614 726	35 472	13 329	22 143	172 413	16 366	156 047	227 840	399	
218 833	118	14 897	4 886	-	2 273	114 195	-	4 196	31 228	430	
686 003	289 992	599 829	30 586	13 329	19 870	58 218	16 366	151 851	196 612	450	
114 230	114 230	203 818	-	-	2 613	3 455	3 455	109 999	79 293	480	
571 773	175 762	396 011	30 586	13 329	17 257	54 763	12 911	41 852	117 319	499	
129 942	10 628	119 214	4 553	547	4 006	12 841	1 490	11 351	31 733	500	
8 980	6 533	2 447	87	28	59	1 523	1 396	127	340	510	
60 152	458	59 694	1 754	-	1 754	3 588	2	3 586	23 231	521	
41 266	1 428	39 838	1 289	519	770	2 703	4	2 699	7 015	522	
0 009	998	5 071	43	-	43	725	-	725	298	530	
5 886	39	5 847	52	-	52	2 848	31	2 817	487	610	
236	-	236	-	-	-	-	-	-	-	620	
7 253	1 172	6 081	1 328	-	1 328	1 454	57	1 397	362	630	

EINKOMMENSTABILISIERENDE MASSNAHMEN F 53 6016

43 506	43 506	-	958	958	-	-	-	-	9 758	100	
-	-	-	-	-	-	-	-	-	-	111	
-	-	-	-	-	-	-	-	-	-	112	
-	-	-	-	-	-	-	-	-	-	113	
-	-	-	-	-	-	-	-	-	-	114	
-	-	-	-	-	-	-	-	-	-	121	
-	-	-	-	-	-	-	-	-	-	122	
-	-	-	-	-	-	-	-	-	-	123	
42 461	42 461	-	-	-	-	-	-	-	9 758	124	
1 045	1 045	-	958	958	-	-	-	-	-	125	
-	-	-	-	-	-	-	-	-	-	130	
-	-	-	-	-	-	-	-	-	-	141	
-	-	-	-	-	-	-	-	-	-	142	
370 867	370 867	-	41 680	41 680	-	24 750	24 750	-	6 750	200	
6 752	6 752	-	-	-	-	-	-	-	6 750	211	
-	-	-	-	-	-	-	-	-	-	212	
342 259	342 259	-	37 546	37 546	-	24 252	24 252	-	-	213	
21 036	21 086	-	3 862	3 862	-	-	-	-	-	220	
770	770	-	272	272	-	498	498	-	-	230	
-	-	-	-	-	-	-	-	-	-	240	
414 373	414 373	-	42 638	42 638	-	24 750	24 750	-	16 508	299	
102 549	102 549	-	-	-	-	102 242	102 242	-	7	300	
102 249	102 249	-	-	-	-	102 242	102 242	-	7	310	
300	300	-	-	-	-	-	-	-	-	320	
-	-	-	-	-	-	-	-	-	-	330	
516 922	516 922	-	42 638	42 638	-	126 992	126 992	-	16 515	399	
-	-	-	-	-	-	-	-	-	-	430	
516 922	516 922	-	42 638	42 638	-	126 992	126 992	-	16 515	450	
444 160	444 160	-	31 683	31 683	-	117 140	117 140	-	7	480	
72 762	72 762	-	10 955	10 955	-	9 852	9 852	-	16 508	499	
48 954	48 954	-	4 916	4 916	-	8 165	8 165	-	10 263	500	
-	-	-	-	-	-	-	-	-	-	510	
26 304	26 304	-	189	189	-	585	585	-	-	521	
21 791	21 791	-	4 455	4 455	-	7 055	7 055	-	10 263	522	
-	-	-	-	-	-	-	-	-	-	530	
-	-	-	-	-	-	-	-	-	-	610	
-	-	-	-	-	-	-	-	-	-	620	
859	859	-	272	272	-	525	525	-	-	630	

B. AUSGABEN UND EINNAHMEN DER ÖFFENTLICHEN HAUSHALTE 1972 NACH

1 000

VR.	NORDRHEIN-WESTFALEN		ZUSAMMEN 18	HESSEN		ZUSAMMEN 21	RHEINLAND-PFALZ		ZUSAMMEN 24	BADEN-WÜRTTEMBERG	
	STAAT 16	GEM. (GV.) 17		STAAT 19	GEM. (GV.) 20		STAAT 22	GEM. (GV.) 23		STAAT 25	GEM. (GV.) 26
6015 SONSTIGES F 529											
100	24 564	110 370	33 951	5 387	28 564	56 094	3 765	52 329	134 121	13 286	120 835
111	-	12 480	341	139	202	1 969	159	1 810	3 695	1 681	2 014
112	-	15 753	1 382	692	690	5 402	446	4 956	3 431	1 084	2 347
113	-	4 600	3 152	235	2 917	4 036	180	3 856	15 503	1 289	14 214
114	-	2 721	684	150	534	559	21	538	2 256	1 101	1 155
121	-	5 556	3 608	45	3 563	5 371	-	5 371	13 562	-	13 562
122	-	-	86	86	-	14	14	-	15	15	-
123	-	-	64	64	-	-	-	-	-	-	-
124	24 564	4 456	4 943	2 766	2 177	4 615	2 570	2 045	7 289	4 248	3 041
125	-	15 673	7 314	1 104	6 210	11 489	349	11 140	35 365	3 249	32 116
130	-	45 672	11 367	10	11 357	21 802	-	21 802	50 590	17	50 573
141	-	3 163	147	-	147	584	-	584	551	-	551
142	-	296	863	96	767	253	26	227	1 964	602	1 262
200	83 904	967	1 646	1 582	64	6 306	6 011	295	14 826	12 743	2 083
211	15	-	-	-	-	-	-	-	-	-	-
212	330	-	-	-	-	-	-	-	-	-	-
213	79 997	-	1 531	1 531	-	3 039	3 039	-	6 209	6 209	-
220	3 562	949	51	51	-	3 172	2 972	200	8 244	6 534	1 710
230	-	18	64	-	64	93	-	93	358	-	358
240	-	-	-	-	-	2	-	2	15	-	15
299	108 468	111 337	35 597	6 969	28 628	62 400	9 776	52 624	148 947	26 029	122 918
300	1 288	6 747	1 483	1 055	428	3 015	2 663	352	9 423	8 748	675
310	582	6 620	1 481	1 055	426	508	156	352	523	6	517
320	706	127	2	-	2	2 507	2 507	-	8 900	8 742	158
330	-	-	-	-	-	-	-	-	-	-	-
399	109 756	118 084	37 080	8 024	29 056	65 415	12 439	52 976	158 370	34 777	123 593
430	-	1 993	2 256	-	249	5 858	-	1 702	19 191	-	1 128
450	109 756	116 091	34 824	8 024	28 807	59 557	12 439	51 274	139 179	34 777	122 405
480	79 293	29 235	1 239	1 239	2 007	3 902	3 902	4 156	11 570	11 570	18 063
499	30 463	86 856	33 585	6 785	26 800	55 655	8 537	47 118	127 609	23 207	104 402
500	-	31 733	8 967	1 177	7 790	24 184	574	23 610	25 928	4 004	21 924
510	-	340	1 098	969	129	1 203	373	830	4 328	3 767	561
521	-	23 231	3 632	70	3 562	12 990	101	12 889	6 697	20	6 677
522	-	7 015	2 800	128	2 672	7 646	89	7 557	11 723	215	11 508
530	-	298	967	10	957	1 429	5	1 424	311	-	311
610	-	487	174	-	174	308	6	302	1 326	2	1 324
620	-	-	-	-	-	-	-	-	236	-	236
630	-	362	296	-	296	608	-	608	1 307	-	1 307

6016 EINKOMMENSTABILISIERENDE MASSNAHMEN F 53

100	9 758	-	-	-	-	-		2 260	2 260	-		6 508	6 608	-	
111	-	-	-	-	-	-		-	-	-		-	-	-	
112	-	-	-	-	-	-		-	-	-		-	-	-	
113	-	-	-	-	-	-		-	-	-		-	-	-	
114	-	-	-	-	-	-		-	-	-		-	-	-	
121	-	-	-	-	-	-		-	-	-		-	-	-	
122	-	-	-	-	-	-		-	-	-		-	-	-	
123	-	-	-	-	-	-		-	-	-		-	-	-	
124	9 758	-	-	-	-	-		2 181	2 181	-		6 600	6 600	-	
125	-	-	-	-	-	-		79	79	-		-	-	-	
130	-	-	-	-	-	-		-	-	-		-	-	-	
141	-	-	-	-	-	-		-	-	-		-	-	-	
142	-	-	-	-	-	-		-	-	-		-	-	-	
200	6 750	-	-	32 400	32 400	-		52 394	52 394	-		66 321	66 321	-	
211	6 750	-	-	2	2	-		-	-	-		-	-	-	
212	-	-	-	-	-	-		-	-	-		-	-	-	
213	-	-	-	32 398	32 398	-		36 191	36 191	-		66 076	66 076	-	
220	-	-	-	-	-	-		16 203	16 203	-		245	245	-	
230	-	-	-	-	-	-		-	-	-		-	-	-	
240	-	-	-	-	-	-		-	-	-		-	-	-	
299	16 508	-	-	32 400	32 400	-		54 654	54 654	-		72 929	72 929	-	
300	7	-	-	-	-	-		300	300	-		-	-	-	
310	7	-	-	-	-	-		-	-	-		-	-	-	
320	-	-	-	-	-	-		300	300	-		-	-	-	
330	-	-	-	-	-	-		-	-	-		-	-	-	
399	16 515	-	-	32 400	32 400	-		54 954	54 954	-		72 929	72 929	-	
430	-	-	-	-	-	-		-	-	-		-	-	-	
450	16 515	-	-	32 400	32 400	-		54 954	54 954	-		72 929	72 929	-	
480	7	-	-	32 399	32 399	-		50 104	50 104	-		65 772	65 772	-	
499	16 508	-	-	1	1	-		4 850	4 850	-		7 157	7 157	-	
500	10 263	-	-	3 008	3 008	-		-	-	-		-	-	-	
510	-	-	-	-	-	-		-	-	-		-	-	-	
521	-	-	-	3 008	3 008	-		-	-	-		-	-	-	
522	10 263	-	-	-	-	-		-	-	-		-	-	-	
530	-	-	-	-	-	-		-	-	-		-	-	-	
610	-	-	-	-	-	-		-	-	-		-	-	-	
620	-	-	-	-	-	-		-	-	-		-	-	-	
630	-	-	-	-	-	-		-	-	-		-	-	-	

AUFGABENBEREICHEN UND AUSGEWAHLTEN AUSGABE-/EINNAHMEARTEN

DM

ZUSAMMEN 27	BAYERN STAAT 28	GEM. (GV.) 29	ZUSAMMEN 30	SAARLAND STAAT 31	GEM. (GV.) 32	STADTST. ZUSAMMEN 33	HAMBURG 34	BREMEN 35	BERLIN (WEST) 36	SONSTIGES F 529 6015
112 567	12 970	99 597	9 323	-	9 323	8 747	943	690	7 114	100
2 512	-	2 512	233	-	233	-	-	-	-	111
2 827	-	2 827	536	-	536	-	-	-	-	112
1 106	-	1 106	147	-	147	-	-	-	-	113
962	57	805	-	-	-	-	-	-	-	114
3 747	-	3 747	297	-	297	149	149	-	-	121
-	-	-	-	-	-	-	-	-	-	122
-	-	-	-	-	-	35	35	-	-	123
21 043	12 888	8 155	258	-	258	7 824	36	685	7 103	124
14 901	25	14 876	764	-	764	342	326	5	11	125
62 907	-	62 907	7 048	-	7 048	397	397	-	-	130
2 124	-	2 124	15	-	15	-	-	-	-	141
538	-	538	25	-	25	-	-	-	-	142
58 817	58 460	357	305	193	112	12 532	11 457	726	349	200
20	20	-	-	-	-	59	-	-	59	211
7 578	7 578	-	72	72	-	1 475	1 055	130	290	212
50 917	50 762	155	231	121	110	8 927	8 331	596	-	213
302	100	202	2	-	2	2 071	2 071	-	-	220
-	-	-	-	-	-	-	-	-	-	230
-	-	-	-	-	-	-	-	-	-	240
171 334	71 430	99 954	9 628	193	9 435	21 279	12 400	1 416	7 463	299
4 347	1 174	3 223	215	-	215	1 343	1 343	-	-	300
3 146	-	3 146	215	-	215	1 343	1 343	-	-	310
1 251	1 174	77	-	-	-	-	-	-	-	320
-	-	-	-	-	-	-	-	-	-	330
175 761	72 604	103 177	9 843	193	9 650	22 622	13 743	1 416	7 463	399
36 732	-	3 054	4 309	-	302	-	-	-	-	430
138 939	72 604	100 123	5 534	193	9 348	22 622	13 743	1 416	7 463	450
8 553	8 553	33 738	121	121	4 007	6 215	5 643	39	533	480
130 436	64 051	66 385	5 413	72	5 341	16 407	8 100	1 377	6 930	499
18 279	1 023	17 256	1 544	-	1 544	1 813	1 776	5	32	500
395	-	395	6	-	6	-	-	-	-	510
7 991	242	7 749	246	-	246	23	23	-	-	521
7 374	66	7 308	309	-	309	407	375	-	32	522
1 210	604	606	707	-	707	379	374	5	-	530
487	-	487	204	-	204	-	-	-	-	610
-	-	-	-	-	-	-	-	-	-	620
922	111	711	72	-	72	1 004	1 004	-	-	630

EINKOMMENSTABILISIERENDE MASSNAHMEN F 53 6016

23 922	23 922	-	-	-	-	-	-	-	-	100
-	-	-	-	-	-	-	-	-	-	111
-	-	-	-	-	-	-	-	-	-	112
-	-	-	-	-	-	-	-	-	-	113
-	-	-	-	-	-	-	-	-	-	114
-	-	-	-	-	-	-	-	-	-	121
-	-	-	-	-	-	-	-	-	-	122
-	-	-	-	-	-	-	-	-	-	123
23 922	23 922	-	-	-	-	-	-	-	-	124
-	-	-	-	-	-	-	-	-	-	125
-	-	-	-	-	-	-	-	-	-	130
-	-	-	-	-	-	-	-	-	-	141
-	-	-	-	-	-	-	-	-	-	142
143 263	143 263	-	2 650	2 650	-	659	565	-	94	200
-	-	-	-	-	-	-	-	-	-	211
-	-	-	-	-	-	-	-	-	-	212
142 508	142 508	-	2 643	2 643	-	645	551	-	94	213
755	755	-	7	7	-	14	14	-	-	220
-	-	-	-	-	-	-	-	-	-	230
-	-	-	-	-	-	-	-	-	-	240
167 185	167 185	-	2 650	2 650	-	659	565	-	94	299
-	-	-	-	-	-	-	-	-	-	300
-	-	-	-	-	-	-	-	-	-	310
-	-	-	-	-	-	-	-	-	-	320
-	-	-	-	-	-	-	-	-	-	330
167 185	167 185	-	2 650	2 650	-	659	565	-	94	399
-	-	-	-	-	-	-	-	-	-	430
167 185	167 185	-	2 650	2 650	-	659	565	-	94	450
143 839	143 839	-	2 650	2 650	-	566	566	-	-	480
23 346	23 346	-	-	-	-	93	1-	-	94	499
22 602	22 602	-	-	-	-	-	-	-	-	500
-	-	-	-	-	-	-	-	-	-	510
22 522	22 522	-	-	-	-	-	-	-	-	521
18	18	-	-	-	-	-	-	-	-	522
-	-	-	-	-	-	-	-	-	-	530
-	-	-	-	-	-	-	-	-	-	610
-	-	-	-	-	-	-	-	-	-	620
62	62	-	-	-	-	-	-	-	-	630

3. AUSGABEN UND EINKÜNFEN DER ÖFFENTLICHEN HAUSHALTE 1972 NACH

1 000

NR.	ART DER AUSGABEN / EINKÜNFEN	INSGESAMT 1	BUND, LAF, FRP ZUSAMMEN 2	BUND 3	LASTENAUS- GLEICHF. 4	ERP-SOMD- VERMOEGEN 5
6017 EWG-GARANTIEFONDS F 531						
100	UNMITTELBARE AUSGABEN (OHNE ZAHLUNGEN A.AND.BEREICHE)	-	-	-	-	-
111	BEAMTENBEZUEGE	-	-	-	-	-
112	ANGESTELLTENVERGÜETUNGEN	-	-	-	-	-
113	ARBEITERLOEHNE	-	-	-	-	-
114	SONSTIGE PERSONALAUSGABEN	-	-	-	-	-
121	UNTERHALTUNG VON UNBEWEGLICHEM VERMOEGEN	-	-	-	-	-
122	BEWIRTSCHAFTUNG DER GRUNDSTUECKE	-	-	-	-	-
123	MIETEN UND PACHTEN	-	-	-	-	-
124	ZUWEISUNGEN AN ZWECKVERBAEENDE USW.	-	-	-	-	-
125	UEBRIGER LAUFENDER SACHAUFWAND	-	-	-	-	-
130	BAUMASSNAHMEN	-	-	-	-	-
141	ERWERB VON UNBEWEGLICHEN SACHEN	-	-	-	-	-
142	ERWERB VON BEWEGLICHEN SACHEN	-	-	-	-	-
200	ZAHLUNGEN AN ANDERE BEREICHE	237 465	237 451	237 451	-	-
211	RENTEN,UNTERSTÜETZUNGEN U.AEHNL.	-	-	-	-	-
212	LAUFENDE ZUSCHUESSE AN SOZIALE U.AEHNL.EINRICHTG.	-	-	-	-	-
213	UEBRIGE LAUFENDE ZUSCHUESSE	237 451	237 451	237 451	-	-
220	VERMOEGENSUEBERTRAGUNGEN AN ANDERE BEREICHE	14	-	-	-	-
230	DARLEHEN AN ANDERE BEREICHE	-	-	-	-	-
240	BETEILIGUNGEN	-	-	-	-	-
299	UNMITTELBARE AUSGABEN	237 465	237 451	237 451	-	-
300	ZAHLUNGEN AN VERWALTUNGEN	-	-	-	-	-
310	LAUFENDE ZUWEISUNGEN AN VERWALTUNGEN	-	-	-	-	-
320	VERMOEGENSUEBERTRAGUNGEN AN VERWALTUNGEN	-	-	-	-	-
330	DARLEHEN AN VERWALTUNGEN	-	-	-	-	-
399	BRUTTOAUSGABEN	237 465	237 451	237 451	-	-
430	ABZUEGL.ZAHLUNGEN V.VERWALTUNGEN GLEICHER EBENE	14	-	-	-	-
450	GESAMTAUSGABEN (OHNE BESONDERE FINANZ.VORGAENGE)	237 451	237 451	237 451	-	-
480	ABZUEGL.ZAHLUNGEN V.VERWALTUNGEN ANDERER EBENE	-	-	-	-	-
499	NETTOAUSGABEN	237 451	237 451	237 451	-	-
500	UNMITTELBARE EINKÜNFEN	219 600	219 600	219 600	-	-
510	EINKÜNFEN AUS WIRTSCHAFTLICHER TÄETIGKEIT	-	-	-	-	-
521	GEBUEHREN,SONSTIGE ENTGELTE,STRAFEN	-	-	-	-	-
522	UEBRIGE LAUFENDE EINKÜNFEN	-	-	-	-	-
530	LAUFENDE ZUSCHUESSE VON ANDEREN BEREICHEN	219 600	219 600	219 600	-	-
610	VERAEUSSERUNG VON SACHVERMOEGEN	-	-	-	-	-
620	VERAEUSSERUNG VON BETEILIGUNGEN	-	-	-	-	-
630	UEBRIGE EINKÜNFEN	-	-	-	-	-
6018 SONSTIGE MARKTORDNUNGEN F 532						
100	UNMITTELBARE AUSGABEN (OHNE ZAHLUNGEN A.AND.BEREICHE)	43 566	60	60	-	-
111	BEAMTENBEZUEGE	-	-	-	-	-
112	ANGESTELLTENVERGÜETUNGEN	41	41	41	-	-
113	ARBEITERLOEHNE	-	-	-	-	-
114	SONSTIGE PERSONALAUSGABEN	4	4	4	-	-
121	UNTERHALTUNG VON UNBEWEGLICHEM VERMOEGEN	-	-	-	-	-
122	BEWIRTSCHAFTUNG DER GRUNDSTUECKE	-	-	-	-	-
123	MIETEN UND PACHTEN	-	-	-	-	-
124	ZUWEISUNGEN AN ZWECKVERBAEENDE USW.	42 461	-	-	-	-
125	UEBRIGER LAUFENDER SACHAUFWAND	1 060	15	15	-	-
130	BAUMASSNAHMEN	-	-	-	-	-
141	ERWERB VON UNBEWEGLICHEN SACHEN	-	-	-	-	-
142	ERWERB VON BEWEGLICHEN SACHEN	-	-	-	-	-
200	ZAHLUNGEN AN ANDERE BEREICHE	1 942 462	1 571 609	1 571 609	-	-
211	RENTEN,UNTERSTÜETZUNGEN U.AEHNL.	6 752	-	-	-	-
212	LAUFENDE ZUSCHUESSE AN SOZIALE U.AEHNL.EINRICHTG.	-	-	-	-	-
213	UEBRIGE LAUFENDE ZUSCHUESSE	1 903 868	1 561 609	1 561 609	-	-
220	VERMOEGENSUEBERTRAGUNGEN AN ANDERE BEREICHE	21 072	-	-	-	-
230	DARLEHEN AN ANDERE BEREICHE	10 770	10 000	10 000	-	-
240	BETEILIGUNGEN	-	-	-	-	-
299	UNMITTELBARE AUSGABEN	1 986 028	1 571 669	1 571 669	-	-
300	ZAHLUNGEN AN VERWALTUNGEN	573 727	471 178	471 178	-	-
310	LAUFENDE ZUWEISUNGEN AN VERWALTUNGEN	571 904	469 655	469 655	-	-
320	VERMOEGENSUEBERTRAGUNGEN AN VERWALTUNGEN	1 823	1 523	1 523	-	-
330	DARLEHEN AN VERWALTUNGEN	-	-	-	-	-
399	BRUTTOAUSGABEN	2 559 755	2 042 847	2 042 847	-	-
430	ABZUEGL.ZAHLUNGEN V.VERWALTUNGEN GLEICHER EBENE	444 146	-	-	-	-
450	GESAMTAUSGABEN (OHNE BESONDERE FINANZ.VORGAENGE)	2 115 609	2 042 847	2 042 847	-	-
480	ABZUEGL.ZAHLUNGEN V.VERWALTUNGEN ANDERER EBENE	-	-	-	-	-
499	NETTOAUSGABEN	2 115 609	2 042 847	2 042 847	-	-
500	UNMITTELBARE EINKÜNFEN	100 155	51 201	51 201	-	-
510	EINKÜNFEN AUS WIRTSCHAFTLICHER TÄETIGKEIT	-	-	-	-	-
521	GEBUEHREN,SONSTIGE ENTGELTE,STRAFEN	26 304	-	-	-	-
522	UEBRIGE LAUFENDE EINKÜNFEN	30 633	8 842	8 842	-	-
530	LAUFENDE ZUSCHUESSE VON ANDEREN BEREICHEN	42 359	42 359	42 359	-	-
610	VERAEUSSERUNG VON SACHVERMOEGEN	-	-	-	-	-
620	VERAEUSSERUNG VON BETEILIGUNGEN	-	-	-	-	-
630	UEBRIGE EINKÜNFEN	859	-	-	-	-

AUFGABENBEREICHEN UND AUSGEWAHLTEN AUSGABE-/EINNAHMEARTEN

DM

LAENDER (EINSCHL. STAATSTAATEN)			SCHLESWIG-HOLSTEIN			NIEDERSACHSEN		NORDRH. WESTF.		NR.
ZUSAMMEN	STAAT	GEM. (GV.)	ZUSAMMEN	STAAT	GEM. (GV.)	ZUSAMMEN	STAAT	GEM. (GV.)	ZUSAMMEN	
6	7	8	9	10	11	12	13	14	15	
EWG-GARANTIEFONDS F 531 6017										
-	-	-	-	-	-	-	-	-	-	100
-	-	-	-	-	-	-	-	-	-	111
-	-	-	-	-	-	-	-	-	-	112
-	-	-	-	-	-	-	-	-	-	113
-	-	-	-	-	-	-	-	-	-	114
-	-	-	-	-	-	-	-	-	-	121
-	-	-	-	-	-	-	-	-	-	122
-	-	-	-	-	-	-	-	-	-	123
-	-	-	-	-	-	-	-	-	-	124
-	-	-	-	-	-	-	-	-	-	125
-	-	-	-	-	-	-	-	-	-	130
-	-	-	-	-	-	-	-	-	-	141
-	-	-	-	-	-	-	-	-	-	142
14	14	-	-	-	-	-	-	-	-	200
-	-	-	-	-	-	-	-	-	-	211
-	-	-	-	-	-	-	-	-	-	212
14	14	-	-	-	-	-	-	-	-	213
-	-	-	-	-	-	-	-	-	-	220
-	-	-	-	-	-	-	-	-	-	230
-	-	-	-	-	-	-	-	-	-	240
14	14	-	-	-	-	-	-	-	-	299
-	-	-	-	-	-	-	-	-	-	300
-	-	-	-	-	-	-	-	-	-	310
-	-	-	-	-	-	-	-	-	-	320
-	-	-	-	-	-	-	-	-	-	330
14	14	-	-	-	-	-	-	-	-	399
-	-	-	-	-	-	-	-	-	-	430
14	14	-	-	-	-	-	-	-	-	450
14	14	-	-	-	-	-	-	-	-	480
-	-	-	-	-	-	-	-	-	-	499
-	-	-	-	-	-	-	-	-	-	500
-	-	-	-	-	-	-	-	-	-	510
-	-	-	-	-	-	-	-	-	-	521
-	-	-	-	-	-	-	-	-	-	522
-	-	-	-	-	-	-	-	-	-	530
-	-	-	-	-	-	-	-	-	-	610
-	-	-	-	-	-	-	-	-	-	620
-	-	-	-	-	-	-	-	-	-	630
SONSTIGE MARKTORDNUNGEN F 532 6018										
43 509	43 506	-	958	958	-	-	-	-	9 758	100
-	-	-	-	-	-	-	-	-	-	111
-	-	-	-	-	-	-	-	-	-	112
-	-	-	-	-	-	-	-	-	-	113
-	-	-	-	-	-	-	-	-	-	114
-	-	-	-	-	-	-	-	-	-	121
-	-	-	-	-	-	-	-	-	-	122
-	-	-	-	-	-	-	-	-	-	123
42 461	42 461	-	-	-	-	-	-	-	9 758	124
1 045	1 045	-	958	958	-	-	-	-	-	125
-	-	-	-	-	-	-	-	-	-	130
-	-	-	-	-	-	-	-	-	-	141
-	-	-	-	-	-	-	-	-	-	142
370 853	370 853	-	41 680	41 680	-	24 750	24 750	-	6 750	200
6 752	6 752	-	-	-	-	-	-	-	6 750	211
342 259	342 259	-	37 546	37 546	-	24 252	24 252	-	-	212
21 072	21 072	-	3 862	3 862	-	-	-	-	-	213
770	770	-	272	272	-	498	498	-	-	220
-	-	-	-	-	-	-	-	-	-	230
-	-	-	-	-	-	-	-	-	-	240
414 359	414 359	-	42 638	42 638	-	24 750	24 750	-	16 508	299
102 549	102 549	-	-	-	-	102 242	102 242	-	7	300
102 249	102 249	-	-	-	-	102 242	102 242	-	7	310
300	300	-	-	-	-	-	-	-	-	320
-	-	-	-	-	-	-	-	-	-	330
516 908	516 908	-	42 638	42 638	-	126 992	126 992	-	16 515	399
516 908	516 908	-	42 638	42 638	-	126 992	126 992	-	16 515	430
444 146	444 146	-	31 683	31 683	-	117 140	117 140	-	7	480
72 762	72 762	-	10 955	10 955	-	9 852	9 852	-	16 508	499
48 954	48 954	-	4 916	4 916	-	8 165	8 165	-	10 263	500
-	-	-	-	-	-	-	-	-	-	510
26 304	26 304	-	189	189	-	585	585	-	-	521
21 791	21 791	-	4 455	4 455	-	7 055	7 055	-	10 263	522
-	-	-	-	-	-	-	-	-	-	530
-	-	-	-	-	-	-	-	-	-	610
-	-	-	-	-	-	-	-	-	-	620
859	859	-	272	272	-	525	525	-	-	630

B. AUSGABEN UND EINNAHMEN DER OEFFENTLICHEN HAUSHALTE 1972 NACH

1 000

NR.	NORDRHEIN-WESTFALEN		ZUSAMMEN 18	HESSEN		GEM. (GV.) 20	ZUSAMMEN 21	RHEINLAND-PFALZ		ZUSAMMEN 24	BADEN-WÜRTTEMBERG	
	STAAT 16	GEM. (GV.) 17		STAAT 19	GEM. (GV.) 23			STAAT 22	GEM. (GV.) 25		GEM. (GV.) 26	
6017 EWG-GARANTIEFONDS F 531												
100	-	-	-	-	-	-	-	-	-	-	-	-
111	-	-	-	-	-	-	-	-	-	-	-	-
112	-	-	-	-	-	-	-	-	-	-	-	-
113	-	-	-	-	-	-	-	-	-	-	-	-
114	-	-	-	-	-	-	-	-	-	-	-	-
121	-	-	-	-	-	-	-	-	-	-	-	-
122	-	-	-	-	-	-	-	-	-	-	-	-
123	-	-	-	-	-	-	-	-	-	-	-	-
124	-	-	-	-	-	-	-	-	-	-	-	-
125	-	-	-	-	-	-	-	-	-	-	-	-
130	-	-	-	-	-	-	-	-	-	-	-	-
141	-	-	-	-	-	-	-	-	-	-	-	-
142	-	-	-	-	-	-	-	-	-	-	-	-
200	-	-	-	-	-	-	-	-	-	-	-	-
211	-	-	-	-	-	-	-	-	-	-	-	-
212	-	-	-	-	-	-	-	-	-	-	-	-
213	-	-	-	-	-	-	-	-	-	-	-	-
220	-	-	-	-	-	-	-	-	-	-	-	-
230	-	-	-	-	-	-	-	-	-	-	-	-
240	-	-	-	-	-	-	-	-	-	-	-	-
299	-	-	-	-	-	-	-	-	-	-	-	-
300	-	-	-	-	-	-	-	-	-	-	-	-
310	-	-	-	-	-	-	-	-	-	-	-	-
320	-	-	-	-	-	-	-	-	-	-	-	-
330	-	-	-	-	-	-	-	-	-	-	-	-
399	-	-	-	-	-	-	-	-	-	-	-	-
430	-	-	-	-	-	-	-	-	-	-	-	-
450	-	-	-	-	-	-	-	-	-	-	-	-
480	-	-	-	-	-	-	-	-	-	-	-	-
499	-	-	-	-	-	-	-	-	-	-	-	-
500	-	-	-	-	-	-	-	-	-	-	-	-
510	-	-	-	-	-	-	-	-	-	-	-	-
521	-	-	-	-	-	-	-	-	-	-	-	-
522	-	-	-	-	-	-	-	-	-	-	-	-
530	-	-	-	-	-	-	-	-	-	-	-	-
610	-	-	-	-	-	-	-	-	-	-	-	-
620	-	-	-	-	-	-	-	-	-	-	-	-
630	-	-	-	-	-	-	-	-	-	-	-	-
6018 SONSTIGE MARKTORDNUNGEN F 532												
100	9 758	-	-	-	-	-	2 260	2 260	-	6 608	6 608	-
111	-	-	-	-	-	-	-	-	-	-	-	-
112	-	-	-	-	-	-	-	-	-	-	-	-
113	-	-	-	-	-	-	-	-	-	-	-	-
114	-	-	-	-	-	-	-	-	-	-	-	-
121	-	-	-	-	-	-	-	-	-	-	-	-
122	-	-	-	-	-	-	-	-	-	-	-	-
123	-	-	-	-	-	-	-	-	-	-	-	-
124	9 758	-	-	-	-	-	2 181	2 181	-	6 600	6 600	-
125	-	-	-	-	-	-	79	79	-	8	8	-
130	-	-	-	-	-	-	-	-	-	-	-	-
141	-	-	-	-	-	-	-	-	-	-	-	-
142	-	-	-	-	-	-	-	-	-	-	-	-
200	6 750	-	32 400	32 400	-	-	52 394	52 394	-	66 321	66 321	-
211	6 750	-	2	2	-	-	-	-	-	-	-	-
212	-	-	-	-	-	-	-	-	-	-	-	-
213	-	-	32 398	32 398	-	-	36 191	36 191	-	66 076	66 076	-
220	-	-	-	-	-	-	16 203	16 203	-	245	245	-
230	-	-	-	-	-	-	-	-	-	-	-	-
240	-	-	-	-	-	-	-	-	-	-	-	-
299	16 508	-	32 400	32 400	-	-	54 654	54 654	-	72 929	72 929	-
300	7	-	-	-	-	-	300	300	-	-	-	-
310	7	-	-	-	-	-	-	-	-	-	-	-
320	-	-	-	-	-	-	300	300	-	-	-	-
330	-	-	-	-	-	-	-	-	-	-	-	-
399	16 515	-	32 400	32 400	-	-	54 954	54 954	-	72 929	72 929	-
430	-	-	-	-	-	-	-	-	-	-	-	-
450	16 515	-	32 400	32 400	-	-	54 954	54 954	-	72 929	72 929	-
480	7	-	32 399	32 399	-	-	50 104	50 104	-	65 772	65 772	-
499	16 508	-	1	1	-	-	4 850	4 850	-	7 157	7 157	-
500	10 263	-	3 008	3 008	-	-	-	-	-	-	-	-
510	-	-	-	-	-	-	-	-	-	-	-	-
521	-	-	3 008	3 008	-	-	-	-	-	-	-	-
522	10 263	-	-	-	-	-	-	-	-	-	-	-
530	-	-	-	-	-	-	-	-	-	-	-	-
610	-	-	-	-	-	-	-	-	-	-	-	-
620	-	-	-	-	-	-	-	-	-	-	-	-
630	-	-	-	-	-	-	-	-	-	-	-	-

AUFGABENBEREICHEN UND AUSGEWAHLTEN AUSGABE-/EINNAHMEARTEN

DM

ZUSAMMEN 27	BAYERN STAAT 28	GEM. (GV.) 29	ZUSAMMEN 30	SAARLAND STAAT 31	GEM. (GV.) 32	STADTST. ZUSAMMEN 33	HAMBURG 34	BREMEN 35	BERLIN (WEST) 36	
EWG-GARANTIEFONDS F 531 6017										
-	-	-	-	-	-	-	-	-	-	100
-	-	-	-	-	-	-	-	-	-	111
-	-	-	-	-	-	-	-	-	-	112
-	-	-	-	-	-	-	-	-	-	113
-	-	-	-	-	-	-	-	-	-	114
-	-	-	-	-	-	-	-	-	-	121
-	-	-	-	-	-	-	-	-	-	122
-	-	-	-	-	-	-	-	-	-	123
-	-	-	-	-	-	-	-	-	-	124
-	-	-	-	-	-	-	-	-	-	125
-	-	-	-	-	-	-	-	-	-	130
-	-	-	-	-	-	-	-	-	-	141
-	-	-	-	-	-	-	-	-	-	142
-	-	-	-	-	-	14	14	-	-	200
-	-	-	-	-	-	-	-	-	-	211
-	-	-	-	-	-	-	-	-	-	212
-	-	-	-	-	-	-	-	-	-	213
-	-	-	-	-	-	14	14	-	-	220
-	-	-	-	-	-	-	-	-	-	230
-	-	-	-	-	-	-	-	-	-	240
-	-	-	-	-	-	14	14	-	-	299
-	-	-	-	-	-	-	-	-	-	300
-	-	-	-	-	-	-	-	-	-	310
-	-	-	-	-	-	-	-	-	-	320
-	-	-	-	-	-	-	-	-	-	330
-	-	-	-	-	-	14	14	-	-	399
-	-	-	-	-	-	-	-	-	-	430
-	-	-	-	-	-	14	14	-	-	450
-	-	-	-	-	-	14	14	-	-	480
-	-	-	-	-	-	-	-	-	-	499
-	-	-	-	-	-	-	-	-	-	500
-	-	-	-	-	-	-	-	-	-	510
-	-	-	-	-	-	-	-	-	-	521
-	-	-	-	-	-	-	-	-	-	522
-	-	-	-	-	-	-	-	-	-	530
-	-	-	-	-	-	-	-	-	-	610
-	-	-	-	-	-	-	-	-	-	620
-	-	-	-	-	-	-	-	-	-	630

SONSTIGE MARKTORDNUNGEN F 532 6018

23 322	23 922	-	-	-	-	-	-	-	-	100
-	-	-	-	-	-	-	-	-	-	111
-	-	-	-	-	-	-	-	-	-	112
-	-	-	-	-	-	-	-	-	-	113
-	-	-	-	-	-	-	-	-	-	114
-	-	-	-	-	-	-	-	-	-	121
-	-	-	-	-	-	-	-	-	-	122
-	-	-	-	-	-	-	-	-	-	123
23 922	23 922	-	-	-	-	-	-	-	-	124
-	-	-	-	-	-	-	-	-	-	125
-	-	-	-	-	-	-	-	-	-	130
-	-	-	-	-	-	-	-	-	-	141
-	-	-	-	-	-	-	-	-	-	142
143 263	143 263	-	2 650	2 650	-	645	551	-	94	200
-	-	-	-	-	-	-	-	-	-	211
-	-	-	-	-	-	-	-	-	-	212
142 508	142 508	-	2 643	2 643	-	645	551	-	94	213
755	755	-	7	7	-	-	-	-	-	220
-	-	-	-	-	-	-	-	-	-	230
-	-	-	-	-	-	-	-	-	-	240
167 185	167 185	-	2 650	2 650	-	645	551	-	94	299
-	-	-	-	-	-	-	-	-	-	300
-	-	-	-	-	-	-	-	-	-	310
-	-	-	-	-	-	-	-	-	-	320
-	-	-	-	-	-	-	-	-	-	330
167 185	167 185	-	2 650	2 650	-	645	551	-	94	399
-	-	-	-	-	-	-	-	-	-	430
167 185	167 185	-	2 650	2 650	-	645	551	-	94	450
143 839	143 839	-	2 650	2 650	-	552	552	-	-	480
23 346	23 346	-	-	-	-	93	1-	-	94	499
22 602	22 602	-	-	-	-	-	-	-	-	500
-	-	-	-	-	-	-	-	-	-	510
22 922	22 922	-	-	-	-	-	-	-	-	521
18	18	-	-	-	-	-	-	-	-	522
-	-	-	-	-	-	-	-	-	-	530
-	-	-	-	-	-	-	-	-	-	610
-	-	-	-	-	-	-	-	-	-	620
62	62	-	-	-	-	-	-	-	-	630

B. AUSGABEN UND EINNAHMEN DER OEFFENTLICHEN HAUSHALTE 1972 NACH

1 000

NR.	ART DER AUSGABEN / EINNAHMEN	INSGESAMT 1	BUND, LAF, ERP ZUSAMMEN 2	BUND 3	LASTENAUSS- GLEICHF. 4	ERP-SOND. VERMOEGEN 5
6019 SONST.FOERDERUNGSMASSNAHMEN F 54						
100	UNMITTELBARE AUSGABEN (OHNE ZAHLUNGEN A.AND.BEREICHE)	324 794	23 145	23 145	-	-
111	BEAMTENBEZUEGE	13 595	-	-	-	-
112	ANGESTELLTENVERGUETUNGEN	51 285	-	-	-	-
113	ARBEITERLOEHNE	7 513	-	-	-	-
114	SONSTIGE PERSONALAUSGABEN	22 318	4 124	4 124	-	-
121	UNTERHALTUNG VON UNBEWEGLICHEM VERMOEGEN	224	-	-	-	-
122	BEWIRTSCHAFTUNG DER GRUNDSTUECKE	612	-	-	-	-
123	MIETEN UND PACTEN	339	-	-	-	-
124	ZUWEISUNGEN AN ZWECKVERBAENDE USW.	167 357	14 711	14 711	-	-
125	UEBRIGER LAUFENDER SACHAUFWAND	53 831	2 038	2 038	-	-
130	BAUMASSNAHMEN	2 900	-	-	-	-
141	ERWERB VON UNBEWEGLICHEN SACHEN	-	-	-	-	-
142	ERWERB VON BEWEGLICHEN SACHEN	4 820	2 272	2 272	-	-
200	ZAHLUNGEN AN ANDERE BEREICHE	90 919	12 055	12 055	-	-
211	RENTEN,UNTERSTUETZUNGEN U.AEHNL.	9 026	-	-	-	-
212	LAUFENDE ZUSCHUESSE AN SOZIALE U.AEHNL.EINRICHTG.	1 402	933	933	-	-
213	UEBRIGE LAUFENDE ZUSCHUESSE	49 876	11 122	11 122	-	-
220	VERMOEGENSUEBERTRAGUNGEN AN ANDERE BEREICHE	25 105	-	-	-	-
230	DARLEHEN AN ANDERE BEREICHE	510	-	-	-	-
240	BETEILIGUNGEN	5 000	-	-	-	-
299	UNMITTELBARE AUSGABEN	415 713	35 200	35 200	-	-
300	ZAHLUNGEN AN VERWALTUNGEN	20 764	17 426	17 426	-	-
310	LAUFENDE ZUWEISUNGEN AN VERWALTUNGEN	18 728	17 426	17 426	-	-
320	VERMOEGENSUEBERTRAGUNGEN AN VERWALTUNGEN	2 036	-	-	-	-
330	DARLEHEN AN VERWALTUNGEN	-	-	-	-	-
399	BRUTTOAUSGABEN	436 477	52 626	52 626	-	-
430	ABZUEGL.ZAHLUNGEN V.VERWALTUNGEN GLEICHER EBENE	33 360	-	-	-	-
450	GESAMTAUSGABEN (OHNE BESONDERE FINANZ.VORGAENGE)	403 117	52 626	52 626	-	-
480	ABZUEGL.ZAHLUNGEN V.VERWALTUNGEN ANDERER EBENE	-	-	-	-	-
499	NETTOAUSGABEN	403 117	52 626	52 626	-	-
500	UNMITTELBARE EINNAHMEN	103 436	31 343	31 343	-	-
510	EINNAHMEN AUS WIRTSCHAFTLICHER TAEITGKEIT	18 142	13	13	-	-
521	GEBUEHREN,SONSTIGE ENTGELTE,STRAFEN	33 673	39	39	-	-
522	UEBRIGE LAUFENDE EINNAHMEN	27 673	21 155	21 155	-	-
530	LAUFENDE ZUSCHUESSE VON ANDEREN BFEICHEN	13 704	-	-	-	-
610	VERAEUSSERUNG VON SACHVERMOEGEN	45	-	-	-	-
620	VERAEUSSERUNG VON BETEILIGUNGEN	711	711	711	-	-
630	UEBRIGE EINNAHMEN	9 488	9 425	9 425	-	-
6020 VERSUCHSGUETER U.-FELDER F 541						
100	UNMITTELBARE AUSGABEN (OHNE ZAHLUNGEN A.AND.BEREICHE)	18 785	-	-	-	-
111	BEAMTENBEZUEGE	1 019	-	-	-	-
112	ANGESTELLTENVERGUETUNGEN	1 878	-	-	-	-
113	ARBEITERLOEHNE	3 969	-	-	-	-
114	SONSTIGE PERSONALAUSGABEN	272	-	-	-	-
121	UNTERHALTUNG VON UNBEWEGLICHEM VERMOEGEN	-	-	-	-	-
122	BEWIRTSCHAFTUNG DER GRUNDSTUECKE	-	-	-	-	-
123	MIETEN UND PACTEN	-	-	-	-	-
124	ZUWEISUNGEN AN ZWECKVERBAENDE USW.	121	-	-	-	-
125	UEBRIGER LAUFENDER SACHAUFWAND	9 391	-	-	-	-
130	BAUMASSNAHMEN	1 380	-	-	-	-
141	ERWERB VON UNBEWEGLICHEN SACHEN	-	-	-	-	-
142	ERWERB VON BEWEGLICHEN SACHEN	755	-	-	-	-
200	ZAHLUNGEN AN ANDERE BEREICHE	18	-	-	-	-
211	RENTEN,UNTERSTUETZUNGEN U.AEHNL.	6	-	-	-	-
212	LAUFENDE ZUSCHUESSE AN SOZIALE U.AEHNL.EINRICHTG.	-	-	-	-	-
213	UEBRIGE LAUFENDE ZUSCHUESSE	12	-	-	-	-
220	VERMOEGENSUEBERTRAGUNGEN AN ANDERE BEREICHE	-	-	-	-	-
230	DARLEHEN AN ANDERE BEREICHE	-	-	-	-	-
240	BETEILIGUNGEN	-	-	-	-	-
299	UNMITTELBARE AUSGABEN	18 803	-	-	-	-
300	ZAHLUNGEN AN VERWALTUNGEN	-	-	-	-	-
310	LAUFENDE ZUWEISUNGEN AN VERWALTUNGEN	-	-	-	-	-
320	VERMOEGENSUEBERTRAGUNGEN AN VERWALTUNGEN	-	-	-	-	-
330	DARLEHEN AN VERWALTUNGEN	-	-	-	-	-
399	BRUTTOAUSGABEN	18 803	-	-	-	-
430	ABZUEGL.ZAHLUNGEN V.VERWALTUNGEN GLEICHER EBENE	62	-	-	-	-
450	GESAMTAUSGABEN (OHNE BESONDERE FINANZ.VORGAENGE)	18 741	-	-	-	-
480	ABZUEGL.ZAHLUNGEN V.VERWALTUNGEN ANDERER EBENE	-	-	-	-	-
499	NETTOAUSGABEN	18 741	-	-	-	-
500	UNMITTELBARE EINNAHMEN	13 171	-	-	-	-
510	EINNAHMEN AUS WIRTSCHAFTLICHER TAEITGKEIT	13 139	-	-	-	-
521	GEBUEHREN,SONSTIGE ENTGELTE,STRAFEN	12	-	-	-	-
522	UEBRIGE LAUFENDE EINNAHMEN	10	-	-	-	-
530	LAUFENDE ZUSCHUESSE VON ANDEREN BEREICHEN	5	-	-	-	-
610	VERAEUSSERUNG VON SACHVERMOEGEN	-	-	-	-	-
620	VERAEUSSERUNG VON BETEILIGUNGEN	-	-	-	-	-
630	UEBRIGE EINNAHMEN	5	-	-	-	-

AUFGABENBEREICHEN UND AUSGEWÄHLTEN AUSGABE-/EINNAHMEARTEN

DM

LAENDER (EINSCHL. STADTSTAATEN)			SCHLESWIG-HOLSTEIN			NIEDERSACHSEN			NORDRH. WESTF.		
ZUSAMMEN	STAAT	GEM. (GV.)	ZUSAMMEN	STAAT	GEM. (GV.)	ZUSAMMEN	STAAT	GEM. (GV.)	ZUSAMMEN	NR.	
6	7	8	9	10	11	12	13	14	15		
SONST. FÖRDERUNGSMASSNAHMEN F 54 6019											
301 649	301 649	-	5 921	5 921	-	98 877	98 877	-	81 963	100	
13 595	13 595	-	-	-	-	-	-	-	-	111	
51 285	51 285	-	-	-	-	27 992	27 992	-	-	112	
7 513	7 513	-	-	-	-	-	-	-	-	113	
18 194	18 194	-	-	-	-	654	654	-	-	114	
224	224	-	-	-	-	-	-	-	-	121	
612	612	-	-	-	-	67	67	-	-	122	
339	339	-	-	-	-	162	162	-	-	123	
152 646	152 646	-	5 351	5 351	-	53 419	53 419	-	75 646	124	
51 793	51 793	-	56	56	-	16 575	16 575	-	6 317	125	
2 900	2 900	-	-	-	-	-	-	-	-	130	
-	-	-	-	-	-	-	-	-	-	141	
2 548	2 548	-	514	514	-	8	8	-	-	142	
78 864	78 864	-	14 868	14 868	-	1 791	1 791	-	18 955	200	
9 026	9 026	-	2 684	2 684	-	218	218	-	3 898	211	
469	469	-	240	240	-	-	-	-	-	212	
38 754	38 754	-	11 944	11 944	-	1 573	1 573	-	7 333	213	
25 105	25 105	-	-	-	-	-	-	-	2 724	220	
510	510	-	-	-	-	-	-	-	-	230	
5 000	5 000	-	-	-	-	-	-	-	5 000	240	
380 513	380 513	-	20 789	20 789	-	100 668	100 668	-	100 918	299	
3 338	3 338	-	130	130	-	-	-	-	1 809	300	
1 302	1 302	-	130	130	-	-	-	-	32	310	
2 036	2 036	-	-	-	-	-	-	-	1 777	320	
-	-	-	-	-	-	-	-	-	-	330	
383 851	383 851	-	20 919	20 919	-	100 668	100 668	-	102 727	399	
236	-	-	212	-	-	-	-	-	-	430	
383 615	383 851	-	20 707	20 919	-	100 668	100 668	-	102 727	450	
33 124	33 360	-	1 767	1 979	-	4 244	4 244	-	1 840	480	
350 491	350 491	-	18 940	18 940	-	96 424	96 424	-	100 887	499	
72 093	72 093	-	6 134	6 134	-	28 486	28 486	-	5 838	500	
18 129	18 129	-	2	2	-	-	-	-	-	510	
33 634	33 634	-	376	376	-	28 423	28 423	-	3 530	521	
6 518	6 518	-	2 776	2 776	-	63	63	-	2 284	522	
13 704	13 704	-	2 980	2 980	-	-	-	-	-	530	
45	45	-	-	-	-	-	-	-	-	610	
-	-	-	-	-	-	-	-	-	-	620	
63	63	-	-	-	-	-	-	-	24	630	

VERSUCHSGÜTER U.-FELDER F 541 6020

18 785	18 785	-	-	-	-	-	-	-	-	100
1 019	1 019	-	-	-	-	-	-	-	-	111
1 878	1 878	-	-	-	-	-	-	-	-	112
3 969	3 969	-	-	-	-	-	-	-	-	113
272	272	-	-	-	-	-	-	-	-	114
-	-	-	-	-	-	-	-	-	-	121
-	-	-	-	-	-	-	-	-	-	122
-	-	-	-	-	-	-	-	-	-	123
121	121	-	-	-	-	-	-	-	-	124
9 391	9 391	-	-	-	-	-	-	-	-	125
1 380	1 380	-	-	-	-	-	-	-	-	130
-	-	-	-	-	-	-	-	-	-	141
755	755	-	-	-	-	-	-	-	-	142
18	18	-	-	-	-	-	-	-	-	200
6	6	-	-	-	-	-	-	-	-	211
-	-	-	-	-	-	-	-	-	-	212
12	12	-	-	-	-	-	-	-	-	213
-	-	-	-	-	-	-	-	-	-	220
-	-	-	-	-	-	-	-	-	-	230
-	-	-	-	-	-	-	-	-	-	240
18 803	18 803	-	-	-	-	-	-	-	-	299
-	-	-	-	-	-	-	-	-	-	300
-	-	-	-	-	-	-	-	-	-	310
-	-	-	-	-	-	-	-	-	-	320
-	-	-	-	-	-	-	-	-	-	330
18 803	18 803	-	-	-	-	-	-	-	-	399
-	-	-	-	-	-	-	-	-	-	430
18 803	18 803	-	-	-	-	-	-	-	-	450
62	62	-	-	-	-	-	-	-	-	480
18 741	18 741	-	-	-	-	-	-	-	-	499
13 171	13 171	-	1	1	-	-	-	-	-	500
13 139	13 139	-	1	1	-	-	-	-	-	510
12	12	-	-	-	-	-	-	-	-	521
10	10	-	-	-	-	-	-	-	-	522
5	5	-	-	-	-	-	-	-	-	530
-	-	-	-	-	-	-	-	-	-	610
-	-	-	-	-	-	-	-	-	-	620
5	5	-	-	-	-	-	-	-	-	630

NR.	NORDRHEIN-WESTFALEN			HESSEN			RHEINLAND-PFALZ			BADEN-WÜRTTEMBERG		
	STAAT 16	GEM. (GV.) 17	ZUSAMMEN 18	STAAT 19	GEM. (GV.) 20	ZUSAMMEN 21	STAAT 22	GEM. (GV.) 23	ZUSAMMEN 24	STAAT 25	GEM. (GV.) 26	
6019 SONST. FÖRDERUNGSMASSNAHMEN F 54												
100	81 963	-	21 037	21 037	-	26 185	26 185	-	15 502	15 502	-	
111	-	-	544	544	-	9 194	9 194	-	943	943	-	
112	-	-	2 322	2 322	-	7 941	7 941	-	1 105	1 105	-	
113	-	-	126	126	-	1 079	1 079	-	236	236	-	
114	-	-	11 730	11 730	-	1 826	1 826	-	2 854	2 854	-	
121	-	-	14	14	-	-	-	-	-	-	-	
122	-	-	36	36	-	338	338	-	36	36	-	
123	-	-	2	2	-	44	44	-	99	99	-	
124	75 646	-	1 245	1 245	-	1 331	1 331	-	4 499	4 499	-	
125	6 317	-	4 854	4 854	-	3 091	3 091	-	5 252	5 252	-	
130	-	-	-	-	-	961	961	-	-	-	-	
141	-	-	-	-	-	-	-	-	-	-	-	
142	-	-	164	164	-	380	380	-	478	478	-	
200	18 955	-	3 364	3 364	-	47	47	-	11 604	11 604	-	
211	3 898	-	-	-	-	-	-	-	529	529	-	
212	-	-	-	-	-	-	-	-	-	-	-	
213	7 333	-	835	835	-	47	47	-	8 800	8 800	-	
220	2 724	-	2 529	2 529	-	-	-	-	2 275	2 275	-	
230	-	-	-	-	-	-	-	-	-	-	-	
240	5 000	-	-	-	-	-	-	-	-	-	-	
299	100 918	-	24 401	24 401	-	26 232	26 232	-	27 106	27 106	-	
300	1 809	-	139	139	-	390	390	-	589	589	-	
310	32	-	-	-	-	390	390	-	469	469	-	
320	1 777	-	139	139	-	-	-	-	120	120	-	
330	-	-	-	-	-	-	-	-	-	-	-	
399	102 727	-	24 540	24 540	-	26 622	26 622	-	27 695	27 695	-	
430	-	-	-	-	-	17	-	-	-	-	-	
450	102 727	-	24 540	24 540	-	26 605	26 622	-	27 695	27 695	-	
480	1 840	-	2 509	2 509	-	1 991	2 058	-	1 590	1 590	-	
499	100 887	-	22 031	22 031	-	24 614	24 614	-	26 105	26 105	-	
500	5 838	-	1 366	1 366	-	4 159	4 159	-	9 259	9 259	-	
510	-	-	118	118	-	3 276	3 276	-	426	426	-	
521	3 530	-	266	266	-	64	64	-	113	113	-	
522	2 784	-	439	439	-	659	659	-	88	88	-	
530	-	-	543	543	-	137	137	-	8 627	8 627	-	
610	-	-	-	-	-	23	23	-	-	-	-	
620	-	-	-	-	-	-	-	-	-	-	-	
630	24	-	-	-	-	-	-	-	5	5	-	

6020 VERSUCHSGUTER U.-FELDER F 541

100	-	-	54	54	-	-	-	-	578	578	-
111	-	-	-	-	-	-	-	-	-	-	-
112	-	-	-	-	-	-	-	-	-	-	-
113	-	-	-	-	-	-	-	-	-	-	-
114	-	-	-	-	-	-	-	-	141	141	-
121	-	-	-	-	-	-	-	-	-	-	-
122	-	-	-	-	-	-	-	-	-	-	-
123	-	-	-	-	-	-	-	-	-	-	-
124	-	-	-	-	-	-	-	-	46	46	-
125	-	-	54	54	-	-	-	-	225	225	-
130	-	-	-	-	-	-	-	-	-	-	-
141	-	-	-	-	-	-	-	-	-	-	-
142	-	-	-	-	-	-	-	-	166	166	-
200	-	-	-	-	-	-	-	-	12	12	-
211	-	-	-	-	-	-	-	-	-	-	-
212	-	-	-	-	-	-	-	-	-	-	-
213	-	-	-	-	-	-	-	-	12	12	-
220	-	-	-	-	-	-	-	-	-	-	-
230	-	-	-	-	-	-	-	-	-	-	-
240	-	-	-	-	-	-	-	-	-	-	-
299	-	-	54	54	-	-	-	-	590	590	-
300	-	-	-	-	-	-	-	-	-	-	-
310	-	-	-	-	-	-	-	-	-	-	-
320	-	-	-	-	-	-	-	-	-	-	-
330	-	-	-	-	-	-	-	-	-	-	-
399	-	-	54	54	-	-	-	-	590	590	-
430	-	-	-	-	-	-	-	-	-	-	-
450	-	-	54	54	-	-	-	-	590	590	-
480	-	-	-	-	-	-	-	-	67	67	-
499	-	-	54	54	-	-	-	-	528	528	-
500	-	-	104	104	-	-	-	-	436	436	-
510	-	-	104	104	-	-	-	-	426	426	-
521	-	-	-	-	-	-	-	-	-	-	-
522	-	-	-	-	-	-	-	-	-	-	-
530	-	-	-	-	-	-	-	-	5	5	-
610	-	-	-	-	-	-	-	-	-	-	-
620	-	-	-	-	-	-	-	-	-	-	-
630	-	-	-	-	-	-	-	-	5	5	-

AUFGABENBEREICHEN UND AUSGEWAHLTEN AUSGABE-/EINNAHMEARTEN

DM

ZUSAMMEN 27	BAYERN STAAT 28	GEM. (GV.) 29	ZUSAMMEN 30	SAARLAND STAAT 31	GEM. (GV.) 32	STADTST. ZUSAMMEN 33	HAMBURG 34	BREMEN 35	BERLIN (WEST) 36	
SONST. FÖRDERUNGSMASSNAHMEN F 54 6019										
50 836	50 836	-	583	583	-	745	466	279	-	100
2 914	2 914	-	-	-	-	-	-	-	-	111
11 925	11 925	-	-	-	-	-	-	-	-	112
6 072	6 072	-	-	-	-	-	-	-	-	113
956	956	-	-	-	-	174	174	-	-	114
210	210	-	-	-	-	-	-	-	-	121
135	135	-	-	-	-	-	-	-	-	122
32	32	-	-	-	-	-	-	-	-	123
10 749	10 749	-	112	112	-	294	231	63	-	124
14 918	14 918	-	453	453	-	277	61	216	-	125
1 939	1 939	-	-	-	-	-	-	-	-	130
-	-	-	-	-	-	-	-	-	-	141
986	986	-	18	18	-	-	-	-	-	142
27 403	27 403	-	277	277	-	555	512	43	-	200
1 652	1 652	-	-	-	-	45	22	23	-	211
229	229	-	-	-	-	-	-	-	-	212
8 123	8 123	-	17	17	-	82	62	20	-	213
17 149	17 149	-	-	-	-	428	428	-	-	220
250	250	-	260	260	-	-	-	-	-	230
-	-	-	-	-	-	-	-	-	-	240
78 239	78 239	-	860	860	-	1 300	978	322	-	299
193	193	-	85	85	-	3	-	3	-	300
193	193	-	85	85	-	3	-	3	-	310
-	-	-	-	-	-	-	-	-	-	320
-	-	-	-	-	-	-	-	-	-	330
78 432	78 432	-	945	945	-	1 303	978	325	-	399
7	7	-	-	-	-	-	-	-	-	430
78 425	78 432	-	945	945	-	1 303	978	325	-	450
18 872	18 879	-	104	104	-	207	207	-	-	480
59 553	59 553	-	841	841	-	1 096	771	325	-	499
16 302	16 302	-	150	150	-	399	385	-	14	500
14 307	14 307	-	-	-	-	-	-	-	-	510
499	499	-	-	-	-	363	363	-	-	521
173	173	-	-	-	-	36	22	-	14	522
1 267	1 267	-	150	150	-	-	-	-	-	530
22	22	-	-	-	-	-	-	-	-	610
-	-	-	-	-	-	-	-	-	-	620
34	34	-	-	-	-	-	-	-	-	630

VERSUCHSGÜTER U.-FELDER F 541 6020

18 078	18 078	-	-	-	-	75	75	-	-	100
1 019	1 019	-	-	-	-	-	-	-	-	111
1 878	1 878	-	-	-	-	-	-	-	-	112
3 969	3 969	-	-	-	-	-	-	-	-	113
131	131	-	-	-	-	-	-	-	-	114
-	-	-	-	-	-	-	-	-	-	121
-	-	-	-	-	-	-	-	-	-	122
-	-	-	-	-	-	-	-	-	-	123
-	-	-	-	-	-	75	75	-	-	124
9 112	9 112	-	-	-	-	-	-	-	-	125
1 380	1 380	-	-	-	-	-	-	-	-	130
-	-	-	-	-	-	-	-	-	-	141
589	589	-	-	-	-	-	-	-	-	142
6	6	-	-	-	-	-	-	-	-	200
6	6	-	-	-	-	-	-	-	-	211
-	-	-	-	-	-	-	-	-	-	212
-	-	-	-	-	-	-	-	-	-	213
-	-	-	-	-	-	-	-	-	-	220
-	-	-	-	-	-	-	-	-	-	240
18 084	18 084	-	-	-	-	75	75	-	-	299
-	-	-	-	-	-	-	-	-	-	300
-	-	-	-	-	-	-	-	-	-	310
-	-	-	-	-	-	-	-	-	-	320
-	-	-	-	-	-	-	-	-	-	330
18 084	18 084	-	-	-	-	75	75	-	-	399
18 084	18 084	-	-	-	-	75	75	-	-	430
18 084	18 084	-	-	-	-	75	75	-	-	450
18 084	18 084	-	-	-	-	75	75	-	-	480
12 630	12 630	-	-	-	-	-	-	-	-	499
12 608	12 608	-	-	-	-	-	-	-	-	500
12	12	-	-	-	-	-	-	-	-	510
10	10	-	-	-	-	-	-	-	-	521
-	-	-	-	-	-	-	-	-	-	522
-	-	-	-	-	-	-	-	-	-	530
-	-	-	-	-	-	-	-	-	-	610
-	-	-	-	-	-	-	-	-	-	620
-	-	-	-	-	-	-	-	-	-	630

B. AUSGABEN UND EINNAHMEN DER OEFFENTLICHEN HAUSHALTE 1972 NACH

1 000

NR.	ART DER AUSGABEN / EINNAHMEN	INSGESAMT 1	BUND, LAF, ERP ZUSAMMEN 2	BUND 3	LASTENAUS- GLEICHF. 4	ERP-SOND. VERMOEGEN 5
6021 SONSTIGES F 549						
100	UNMITTELBARE AUSGABEN (OHNE ZAHLUNGEN A. AND. BEREICHE)	306 009	23 145	23 145	-	-
111	BEAMTENBEZUEGE	12 576	-	-	-	-
112	ANGESTELLTENVERGUETUNGEN	49 407	-	-	-	-
113	ARBEITERLOEHNE	3 544	-	-	-	-
114	SONSTIGE PERSONALAUSGABEN	22 046	4 124	4 124	-	-
121	UNTERHALTUNG VON UNBEWEGLICHEM VERMOEGEN	224	-	-	-	-
122	BEWIRTSCHAFTUNG DER GRUNDSTUECKE	612	-	-	-	-
123	MIETEN UND PACHTEN	339	-	-	-	-
124	ZUWEISUNGEN AN ZWECKVERBAEENDE USW.	167 236	14 711	14 711	-	-
125	UEBRIGER LAUFENDER SACHAUFWAND	44 440	2 038	2 038	-	-
130	BAUMASSNAHMEN	1 520	-	-	-	-
141	ERWERB VON UNBEWEGLICHEN SACHEN	-	-	-	-	-
142	ERWERB VON BEWEGLICHEN SACHEN	4 065	2 272	2 272	-	-
200	ZAHLUNGEN AN ANDERE BEREICHE	90 901	12 055	12 055	-	-
211	RENTEN, UNTERSTUETZUNGEN U. AEHNL.	9 020	-	-	-	-
212	LAUFENDE ZUSCHUESSE AN SOZIALE U. AEHNL. EINRICHTG.	1 402	933	933	-	-
213	UEBRIGE LAUFENDE ZUSCHUESSE	49 864	11 122	11 122	-	-
220	VERMOEGENSUEBERTRAGUNGEN AN ANDERE BEREICHE	25 105	-	-	-	-
230	DARLEHEN AN ANDERE BEREICHE	510	-	-	-	-
240	BETEILIGUNGEN	5 000	-	-	-	-
299	UNMITTELBARE AUSGABEN	396 910	35 200	35 200	-	-
300	ZAHLUNGEN AN VERWALTUNGEN	20 764	17 426	17 426	-	-
310	LAUFENDE ZUWEISUNGEN AN VERWALTUNGEN	18 728	17 426	17 426	-	-
320	VERMOEGENSUEBERTRAGUNGEN AN VERWALTUNGEN	2 036	-	-	-	-
330	DARLEHEN AN VERWALTUNGEN	-	-	-	-	-
399	BRUTTOAUSGABEN	417 674	52 626	52 626	-	-
430	ABZUEGL. ZAHLUNGEN V. VERWALTUNGEN GLEICHER EBENE	33 298	-	-	-	-
450	GESAMTAUSGABEN (OHNE BESONDERE FINANZ. VORGAENGE)	384 376	52 626	52 626	-	-
480	ABZUEGL. ZAHLUNGEN V. VERWALTUNGEN ANDERER EBENE	-	-	-	-	-
499	NETTOAUSGABEN	384 376	52 626	52 626	-	-
500	UNMITTELBARE EINNAHMEN	90 265	31 343	31 343	-	-
510	EINNAHMEN AUS WIRTSCHAFTLICHER TAEITIGKEIT	5 003	13	13	-	-
521	GEBUEHREN, SONSTIGE ENTGELTE, STRAFEN	33 661	39	39	-	-
522	UEBRIGE LAUFENDE EINNAHMEN	27 663	21 155	21 155	-	-
530	LAUFENDE ZUSCHUESSE VON ANDEREN BEREICHEN	13 699	-	-	-	-
610	VERAEUSSERUNG VON SACHVERMOEGEN	45	-	-	-	-
620	VERAEUSSERUNG VON BETEILIGUNGEN	711	711	711	-	-
630	UEBRIGE EINNAHMEN	9 483	9 425	9 425	-	-
6022 ENERGIE- UND WASSERWIRTSCHAFT, GEMERBE, DIENSTLEISTUNGEN F 6						
100	UNMITTELBARE AUSGABEN (OHNE ZAHLUNGEN A. AND. BEREICHE)	2 240 607	395 175	391 972	-	3 203
111	BEAMTENBEZUEGE	160 665	53 502	53 502	-	-
112	ANGESTELLTENVERGUETUNGEN	240 406	51 399	51 399	-	-
113	ARBEITERLOEHNE	88 711	3 603	3 603	-	-
114	SONSTIGE PERSONALAUSGABEN	32 090	1 337	1 337	-	-
121	UNTERHALTUNG VON UNBEWEGLICHEM VERMOEGEN	86 159	612	612	-	-
122	BEWIRTSCHAFTUNG DER GRUNDSTUECKE	7 619	3 332	3 332	-	-
123	MIETEN UND PACHTEN	7 820	4 844	4 844	-	-
124	ZUWEISUNGEN AN ZWECKVERBAEENDE USW.	447 088	152 040	148 837	-	3 203
125	UEBRIGER LAUFENDER SACHAUFWAND	306 790	48 931	48 931	-	-
130	BAUMASSNAHMEN	695 242	45 154	45 154	-	-
141	ERWERB VON UNBEWEGLICHEN SACHEN	129 270	7 380	7 380	-	-
142	ERWERB VON BEWEGLICHEN SACHEN	38 747	23 041	23 041	-	-
200	ZAHLUNGEN AN ANDERE BEREICHE	4 520 875	2 834 696	1 875 687	4 970	954 039
211	RENTEN, UNTERSTUETZUNGEN U. AEHNL.	1 145	925	925	-	-
212	LAUFENDE ZUSCHUESSE AN SOZIALE U. AEHNL. EINRICHTG.	2 696	2 505	2 505	-	-
213	UEBRIGE LAUFENDE ZUSCHUESSE	1 031 482	516 502	516 502	-	-
220	VERMOEGENSUEBERTRAGUNGEN AN ANDERE BEREICHE	1 886 417	867 309	867 309	-	-
230	DARLEHEN AN ANDERE BEREICHE	1 556 939	1 414 708	488 446	4 970	921 292
240	BETEILIGUNGEN	42 196	32 747	-	-	32 747
299	UNMITTELBARE AUSGABEN	6 761 482	3 229 871	2 267 659	4 970	957 242
300	ZAHLUNGEN AN VERWALTUNGEN	1 756 132	911 230	754 198	-	157 032
310	LAUFENDE ZUWEISUNGEN AN VERWALTUNGEN	259 498	102 313	102 313	-	-
320	VERMOEGENSUEBERTRAGUNGEN AN VERWALTUNGEN	1 326 698	641 885	641 885	-	-
330	DARLEHEN AN VERWALTUNGEN	169 936	167 032	10 000	-	157 032
399	BRUTTOAUSGABEN	8 517 614	4 141 101	3 021 857	4 970	1 114 274
430	ABZUEGL. ZAHLUNGEN V. VERWALTUNGEN GLEICHER EBENE	946 852	24 212	-	-	-
450	GESAMTAUSGABEN (OHNE BESONDERE FINANZ. VORGAENGE)	7 570 762	4 116 889	3 021 857	4 970	1 114 274
480	ABZUEGL. ZAHLUNGEN V. VERWALTUNGEN ANDERER EBENE	-	95 241	45 468	-	73 985
499	NETTOAUSGABEN	7 570 762	4 021 648	2 976 389	4 970	1 040 289
500	UNMITTELBARE EINNAHMEN	2 032 243	1 474 038	643 669	25 792	804 577
510	EINNAHMEN AUS WIRTSCHAFTLICHER TAEITIGKEIT	88 348	2 402	84	-	2 318
521	GEBUEHREN, SONSTIGE ENTGELTE, STRAFEN	255 114	112 054	112 054	-	-
522	UEBRIGE LAUFENDE EINNAHMEN	292 832	170 855	37 781	3 478	129 596
530	LAUFENDE ZUSCHUESSE VON ANDEREN BEREICHEN	8 478	122	122	-	-
610	VERAEUSSERUNG VON SACHVERMOEGEN	55 091	3	3	-	-
620	VERAEUSSERUNG VON BETEILIGUNGEN	5 919	5 733	-	-	5 733
630	UEBRIGE EINNAHMEN	1 326 461	1 182 869	493 625	22 314	666 930

AUFGABENBEREICHEN UND AUSGEWAHLTEN AUSGABE-/EINNAHMEARTEN

DM

LAENDER (EINSCHL. STADTSTAATEN)	STAAT	GEM. (GV.)	ZUSAMMEN	SCHLESWIG-HOLSTEIN	STAAT	GEM. (GV.)	ZUSAMMEN	NIEDERSACHSEN	STAAT	GEM. (GV.)	NORDRH.-WESTF.	NR.
ZUSAMMEN	7	8	9	10	11	12	13	14	15	16	17	18
282 864	282 864	-	5 921	5 921	-	98 877	98 877	-			81 963	100
12 576	12 576	-	-	-	-	-	-	-	-	-	-	111
49 407	49 407	-	-	-	-	27 992	27 992	-	-	-	-	112
3 544	3 544	-	-	-	-	-	-	-	-	-	-	113
17 922	17 922	-	-	-	-	654	654	-	-	-	-	114
224	224	-	-	-	-	-	-	-	-	-	-	121
612	612	-	-	-	-	67	67	-	-	-	-	122
339	339	-	-	-	-	162	162	-	-	-	-	123
152 525	152 525	-	5 351	5 351	-	53 419	53 419	-	-	-	75 646	124
42 402	42 402	-	56	56	-	16 575	16 575	-	-	-	6 317	125
1 520	1 520	-	-	-	-	-	-	-	-	-	-	130
-	-	-	-	-	-	-	-	-	-	-	-	141
1 793	1 793	-	514	514	-	8	8	-	-	-	-	142
78 846	78 846	-	14 868	14 868	-	1 791	1 791	-	-	-	18 955	200
9 020	9 020	-	2 684	2 684	-	218	218	-	-	-	3 898	211
469	469	-	240	240	-	-	-	-	-	-	-	212
38 742	38 742	-	11 944	11 944	-	1 573	1 573	-	-	-	7 333	213
25 105	25 105	-	-	-	-	-	-	-	-	-	2 724	220
510	510	-	-	-	-	-	-	-	-	-	-	239
5 000	5 000	-	-	-	-	-	-	-	-	-	5 000	240
361 710	361 710	-	20 789	20 789	-	100 668	100 668	-	-	-	100 918	299
3 338	3 338	-	130	130	-	-	-	-	-	-	1 809	300
1 302	1 302	-	130	130	-	-	-	-	-	-	32	310
2 036	2 036	-	-	-	-	-	-	-	-	-	1 777	320
-	-	-	-	-	-	-	-	-	-	-	-	330
365 048	365 048	-	20 919	20 919	-	100 668	100 668	-	-	-	102 727	399
236	-	-	212	-	-	-	-	-	-	-	-	430
364 812	365 048	-	20 707	20 919	-	100 668	100 668	-	-	-	102 727	450
33 062	33 298	-	1 767	1 979	-	4 244	4 244	-	-	-	1 840	480
331 750	331 750	-	18 940	18 940	-	96 424	96 424	-	-	-	100 887	499
58 922	58 922	-	6 133	6 133	-	28 486	28 486	-	-	-	5 838	500
4 990	4 990	-	1	1	-	-	-	-	-	-	-	510
33 622	33 622	-	376	376	-	28 423	28 423	-	-	-	3 530	521
6 508	6 508	-	2 776	2 776	-	63	63	-	-	-	2 284	522
13 699	13 699	-	2 980	2 980	-	-	-	-	-	-	-	530
45	45	-	-	-	-	-	-	-	-	-	-	610
-	-	-	-	-	-	-	-	-	-	-	-	620
58	58	-	-	-	-	-	-	-	-	-	24	630

ENERGIE- UND WASSERWIRTSCHAFT, GEWERBE, DIENSTLEISTUNGEN F 6 6022

1 845 432	870 804	974 628	155 554	110 894	44 660	263 461	124 447	139 014	385 980	109
107 163	84 289	22 874	4 320	2 879	1 441	12 084	8 908	3 176	25 278	111
189 007	132 475	56 532	10 480	7 481	2 999	28 251	18 760	9 491	37 183	112
85 108	40 535	44 573	8 796	5 911	2 885	14 088	9 214	4 854	15 588	113
30 753	29 084	1 669	2 607	2 559	48	2 990	2 859	131	703	114
85 547	32 345	53 202	2 316	446	1 870	5 620	4	5 616	23 960	121
4 287	4 287	-	241	241	-	414	414	-	827	122
2 976	2 976	-	136	136	-	309	309	-	708	123
295 048	214 174	80 874	19 786	16 752	3 034	58 334	36 767	21 567	75 961	124
257 859	71 684	186 175	16 861	5 486	11 375	31 605	9 928	21 677	59 085	125
650 086	242 812	407 276	87 042	67 904	19 138	93 550	36 000	57 550	96 976	130
121 890	5 764	116 126	1 897	400	1 497	14 430	16	14 414	46 209	141
15 706	10 379	5 327	1 072	699	373	1 806	1 268	538	3 502	142
1 686 179	1 663 723	22 456	119 127	117 331	1 796	343 523	339 115	4 408	545 599	200
220	220	-	2	2	-	45	45	-	6	211
191	191	-	191	191	-	-	-	-	-	212
514 980	514 980	-	3 503	3 503	-	61 134	61 134	-	235 733	213
1 019 108	1 011 406	7 702	110 431	109 543	888	274 360	273 396	964	231 453	220
142 231	133 546	8 685	5 000	4 092	908	7 378	4 160	3 218	77 065	230
9 449	3 380	6 069	-	-	-	606	380	226	1 342	240
3 531 611	2 534 527	997 084	274 681	228 225	46 456	606 984	463 562	143 422	931 579	299
844 902	811 795	33 107	41 623	38 026	3 597	75 255	66 782	8 473	162 487	300
157 185	130 257	26 928	6 510	4 141	2 369	31 308	23 852	7 456	10 897	310
684 813	678 634	6 179	32 791	31 563	1 228	43 828	42 811	1 017	151 590	320
2 904	2 904	-	2 322	2 322	-	119	119	-	-	330
4 376 513	3 346 322	1 030 191	316 304	266 251	50 053	682 239	530 344	151 895	1 094 066	399
248 493	10 134	17 930	22 649	-	682	36 460	-	5 298	71 184	430
4 128 020	3 336 188	1 012 261	293 655	266 251	49 371	645 779	530 344	146 597	1 022 882	450
579 906	594 707	204 628	113 057	117 089	17 935	186 219	186 222	31 159	67 359	480
3 549 114	2 741 481	807 633	180 598	149 162	31 436	459 560	344 122	115 438	955 523	499
558 205	299 369	258 836	30 160	17 767	12 393	85 167	54 039	31 128	155 785	500
85 946	61 508	24 438	2 395	2 221	174	49 407	47 846	1 561	6 646	510
143 060	49 102	93 958	10 348	3 618	6 730	16 093	4 443	11 650	34 519	521
121 977	57 993	63 984	3 264	885	2 379	5 452	891	4 561	32 238	522
8 356	3 063	5 293	1 466	130	1 336	1 592	742	850	451	530
55 088	210	54 878	669	10	659	6 989	24	6 965	17 253	610
186	101	85	-	-	-	-	-	-	-	620
143 592	127 392	16 200	12 018	10 903	1 115	5 634	93	5 541	64 678	630

B. AUSGABEN UND EINNÄHMEN DER ÖFFENTLICHEN HAUSHALTE 1972 NACH

1 000

NR.	NORDRHEIN-WESTFALEN		ZUSAMMEN 18	HESSEN		ZUSAMMEN 21	RHEINLAND-PFALZ		ZUSAMMEN 24	BADEN-WÜRTTEMBERG	
	STAAT 16	GEM. (GV.) 17		STAAT 19	GEM. (GV.) 20		STAAT 22	GEM. (GV.) 23		STAAT 25	GEM. (GV.) 26
6021 SONSTIGES F 549											
100	81 963	-	20 983	20 983	-	26 185	26 185	-	14 924	14 924	-
111	-	-	544	544	-	9 194	9 194	-	943	943	-
112	-	-	2 322	2 322	-	7 941	7 941	-	1 105	1 105	-
113	-	-	126	126	-	1 079	1 079	-	236	236	-
114	-	-	11 730	11 730	-	1 826	1 826	-	2 713	2 713	-
121	-	-	14	14	-	-	-	-	-	-	-
122	-	-	36	36	-	338	338	-	36	36	-
123	-	-	2	2	-	44	44	-	99	99	-
124	75 646	-	1 245	1 245	-	1 331	1 331	-	4 453	4 453	-
125	6 317	-	4 800	4 800	-	3 091	3 091	-	5 027	5 027	-
130	-	-	-	-	-	961	961	-	-	-	-
141	-	-	-	-	-	-	-	-	-	-	-
142	-	-	164	164	-	380	380	-	312	312	-
200	18 955	-	3 364	3 364	-	47	47	-	11 592	11 592	-
211	3 898	-	-	-	-	-	-	-	529	529	-
212	-	-	-	-	-	-	-	-	-	-	-
213	7 333	-	835	835	-	47	47	-	8 788	8 788	-
220	2 724	-	2 529	2 529	-	-	-	-	2 275	2 275	-
230	-	-	-	-	-	-	-	-	-	-	-
240	5 000	-	-	-	-	-	-	-	-	-	-
299	100 918	-	24 347	24 347	-	26 232	26 232	-	26 516	26 516	-
300	1 809	-	139	139	-	390	390	-	589	589	-
310	32	-	-	-	-	390	390	-	469	469	-
320	1 777	-	139	139	-	-	-	-	120	120	-
330	-	-	-	-	-	-	-	-	-	-	-
399	102 727	-	24 486	24 486	-	26 622	26 622	-	27 105	27 105	-
430	-	-	-	-	-	17	-	-	-	-	-
450	102 727	-	24 486	24 486	-	26 605	26 622	-	27 105	27 105	-
480	1 840	-	2 509	2 509	-	1 991	2 008	-	1 528	1 528	-
499	100 887	-	21 977	21 977	-	24 614	24 614	-	25 577	25 577	-
500	5 838	-	1 262	1 262	-	4 159	4 159	-	8 823	8 823	-
510	-	-	14	14	-	3 276	3 276	-	-	-	-
521	3 530	-	266	266	-	64	64	-	113	113	-
522	2 284	-	439	439	-	659	659	-	88	88	-
530	-	-	543	543	-	137	137	-	8 622	8 622	-
610	-	-	-	-	-	23	23	-	-	-	-
620	-	-	-	-	-	-	-	-	-	-	-
630	24	-	-	-	-	-	-	-	-	-	-

6022 ENERGIE- UND WASSERWIRTSCHAFT, GEWERBE, DIENSTLEISTUNGEN F 6

100	109 679	276 301	101 131	35 022	66 109	102 720	18 130	84 590	243 162	80 565	162 597
111	15 230	10 048	7 675	6 235	1 440	5 338	3 999	1 339	20 159	18 315	1 844
112	16 556	20 627	10 986	7 925	3 061	10 092	6 361	3 731	24 986	17 957	7 029
113	2 502	13 086	4 365	1 241	3 124	2 745	969	1 776	15 001	3 563	11 438
114	472	231	209	100	109	692	539	153	9 828	9 139	689
121	7 234	16 726	6 523	2 040	4 483	5 883	2 569	3 314	10 579	2 076	8 503
122	827	-	98	98	-	118	118	-	939	939	-
123	708	-	97	97	-	35	35	-	323	323	-
124	50 558	25 403	19 402	11 247	8 155	7 510	1 810	5 700	14 849	6 197	8 652
125	8 002	51 083	18 878	4 731	14 147	18 228	888	17 340	44 021	6 823	37 198
130	5 556	91 420	29 940	966	28 974	40 413	424	39 989	88 425	13 535	74 890
141	-	46 209	2 300	28	2 272	10 824	-	10 824	11 013	-	11 013
142	2 034	1 468	658	314	344	842	418	424	3 039	1 698	1 341
200	539 193	6 406	59 384	57 304	2 080	31 326	29 916	1 410	77 133	76 389	744
211	6	-	128	128	-	-	-	-	26	26	-
212	-	-	-	-	-	-	-	-	-	-	-
213	235 733	-	6 270	6 270	-	2 869	2 869	-	201	201	-
220	227 314	4 139	47 030	46 931	99	28 229	27 050	1 179	75 611	75 323	288
230	76 140	925	5 821	3 975	1 846	212	3-	215	1 295	839	456
240	-	1 342	135	135	135	16	-	16	-	-	-
299	648 872	282 707	160 515	92 326	68 189	134 046	48 046	86 000	320 295	156 954	163 341
300	159 206	3 281	59 149	56 129	3 020	114 008	110 436	3 572	142 252	137 324	4 928
310	8 550	2 347	18 814	16 136	2 678	3 359	205	3 154	4 805	40	4 765
320	150 656	934	40 335	39 993	342	110 649	110 231	418	137 184	137 021	163
330	-	-	-	-	-	-	-	-	263	263	-
399	808 078	285 988	219 664	148 455	71 209	248 054	158 482	89 572	462 547	294 278	168 269
430	-	4 603	12 843	-	2 484	13 515	-	1 474	29 257	-	1 238
450	808 078	281 385	206 821	148 455	68 725	234 539	158 482	88 098	433 290	294 278	167 031
480	67 589	66 351	22 847	23 050	10 156	20 276	20 869	11 448	32 814	36 490	24 343
499	740 489	215 034	183 974	125 405	58 569	214 263	137 613	76 650	400 476	257 788	142 688
500	91 437	64 348	43 189	21 850	21 339	40 588	6 226	34 362	56 852	7 221	49 631
510	280	6 366	6 079	285	5 794	1 417	531	886	7 954	1 151	6 803
521	7 967	26 552	8 440	2 978	5 462	8 280	2 047	6 233	24 287	5 512	18 775
522	20 322	11 916	8 696	2 707	5 989	12 294	968	11 326	12 161	296	11 865
530	152	299	1 919	1 720	199	1 390	-	1 390	1 182	205	977
610	25	17 228	1 750	-	1 750	12 359	9	12 350	9 696	-	9 696
620	-	-	101	101	-	-	-	-	85	-	85
630	62 691	1 987	16 204	14 059	2 145	4 848	2 671	2 177	1 487	57	1 430

AUFGABENBEREICHEN UND AUSGEWAHLTEN AUSGABE-/EINNAHMEARTEN

DM

ZUSAMMEN 27	BAYERN STAAT 28	GEM.(GV.) 29	ZUSAMMEN 30	SAARLAND STAAT 31	GEM.(GV.) 32	STADTST. ZUSAMMEN 33	HAMBURG 34	BREMEN 35	BERLIN (WEST) 36	SONSTIGES F 549 6021
32 758	32 758	-	583	583	-	670	391	279	-	100
1 895	1 895	-	-	-	-	-	-	-	-	111
10 047	10 047	-	-	-	-	-	-	-	-	112
2 103	2 103	-	-	-	-	-	-	-	-	113
825	825	-	-	-	-	174	174	-	-	114
210	210	-	-	-	-	-	-	-	-	121
135	135	-	-	-	-	-	-	-	-	122
32	32	-	-	-	-	-	-	-	-	123
10 749	10 749	-	112	112	-	219	156	63	-	124
5 806	5 806	-	453	453	-	277	61	216	-	125
559	559	-	-	-	-	-	-	-	-	130
-	-	-	-	-	-	-	-	-	-	141
397	397	-	18	18	-	-	-	-	-	142
27 397	27 397	-	277	277	-	555	512	43	-	200
1 646	1 646	-	-	-	-	45	22	23	-	211
229	229	-	-	-	-	-	-	-	-	212
8 123	8 123	-	17	17	-	82	62	20	-	213
17 149	17 149	-	-	-	-	428	428	-	-	220
250	250	-	260	260	-	-	-	-	-	230
-	-	-	-	-	-	-	-	-	-	240
60 155	60 155	-	860	860	-	1 225	903	322	-	299
193	193	-	85	85	-	3	-	3	-	300
193	193	-	85	85	-	3	-	3	-	310
-	-	-	-	-	-	-	-	-	-	320
-	-	-	-	-	-	-	-	-	-	330
60 348	60 348	-	945	945	-	1 228	903	325	-	399
7	-	-	-	-	-	-	-	-	-	430
60 341	60 348	-	945	945	-	1 228	903	325	-	450
18 872	18 879	-	104	104	-	207	207	-	-	480
41 469	41 466	-	841	841	-	1 021	696	325	-	499
3 072	3 672	-	150	150	-	399	385	-	14	500
1 699	1 699	-	-	-	-	-	-	-	-	510
487	487	-	-	-	-	363	363	-	-	521
163	163	-	-	-	-	36	27	-	14	522
1 267	1 267	-	150	150	-	-	-	-	-	530
22	22	-	-	-	-	-	-	-	-	610
-	-	-	-	-	-	-	-	-	-	620
34	34	-	-	-	-	-	-	-	-	630

ENERGIE- UND WASSERWIRTSCHAFT, GEWERBE, DIENSTLEISTUNGEN F 6 6022

433 008	254 625	178 383	29 718	6 744	22 974	130 698	85 118	22 592	22 988	100
23 274	19 863	3 411	1 960	1 785	175	7 075	4 729	905	1 441	111
46 662	37 685	8 977	3 267	2 650	617	17 100	11 892	1 589	3 619	112
20 656	13 841	6 815	905	310	595	2 984	2 511	398	75	113
13 134	12 826	308	37	37	-	553	497	-	56	114
19 728	7 190	12 538	588	436	152	10 350	7 640	915	1 795	121
702	702	-	107	107	-	841	549	58	234	122
213	213	-	1	1	-	1 154	998	4	152	123
87 675	79 457	8 218	450	305	145	11 081	7 479	1 632	1 970	124
54 654	23 417	31 237	2 749	631	2 118	11 778	2 210	898	8 670	125
141 041	55 640	85 401	10 333	419	9 914	62 368	42 273	15 492	4 603	130
21 416	722	20 694	9 203	-	9 203	4 598	4 289	309	-	141
3 853	3 069	784	118	63	55	816	51	392	373	142
343 791	338 257	5 534	41 398	41 320	78	124 898	78 716	5 234	40 948	200
-	-	-	-	-	-	13	-	13	-	211
-	-	-	-	-	-	-	-	-	-	212
176 897	176 897	-	15 799	15 799	-	12 574	1 860	2 871	7 843	213
153 074	152 929	145	22 521	22 521	-	76 399	68 834	1 837	5 728	220
9 470	8 431	1 039	3 078	3 009	78	32 912	8 022	513	24 377	230
4 350	-	4 350	-	-	-	3 000	-	-	3 000	240
776 799	592 882	183 917	71 116	48 064	23 052	255 596	163 834	27 826	63 936	299
233 879	227 844	6 035	16 092	15 891	201	157	108	12	37	300
81 195	77 174	4 021	140	2	138	157	108	12	37	310
152 608	150 594	2 014	15 828	15 765	63	-	-	-	-	320
76	76	-	124	124	-	-	-	-	-	330
1 010 678	820 726	189 952	87 208	63 955	23 253	255 753	163 942	27 838	63 973	399
44 038	-	2 141	8 413	-	10	-	-	-	-	430
966 640	820 726	187 811	78 795	63 955	23 243	255 753	163 942	27 838	63 973	450
87 632	94 696	34 833	34 525	34 525	8 403	24 311	11 241	11 777	1 293	480
879 008	726 030	152 978	44 270	29 430	14 840	231 442	152 701	16 061	62 680	499
105 577	62 366	43 211	10 568	8 144	2 424	30 319	5 307	4 591	20 421	500
10 733	8 055	2 678	182	6	176	1 133	929	124	80	510
30 460	13 126	17 334	2 200	978	1 222	8 433	3 258	3 484	1 691	521
40 603	25 340	15 263	2 854	2 169	685	4 415	164	141	4 110	522
214	10	204	38	-	38	104	84	4	16	530
5 990	-	5 990	240	-	240	142	109	-	33	610
-	-	-	-	-	-	-	-	-	-	620
17 577	15 835	1 742	5 054	4 991	63	16 092	763	838	14 491	630

B. AUSGABEN UND EINNAHMEN DER OEFFENTLICHEN HAUSHALTE 1972 NACH

1 000

NR.	ART DER AUSGABEN / EINNAHMEN	INSGESAM 1	BUND, LAF, ERP ZUSAMMEN 2	BUND 3	LASTENAUS- GLEICHF. 4	ERP-SOND. VERMOEGEN 5
<u>6023 VERWALTUNG F 61</u>						
100	UNMITTELBARE AUSGABEN (OHNE ZAHLUNGEN A.AND.BEREICHE)	376 812	122 290	122 290	-	-
111	BEAMTENBEZUEGE	128 281	46 433	46 433	-	-
112	ANGESTELLTENVERGUELTUNGEN	154 528	44 063	44 063	-	-
113	ARBEITERLOEHNE	19 896	2 816	2 816	-	-
114	SONSTIGE PERSONALAUSGABEN	3 725	1 080	1 080	-	-
121	UNTERHALTUNG VON UNBEWEGLICHEM VERMOEGEN	1 223	529	529	-	-
122	BEWIRTSCHAFTUNG DER GRUNDSTUECKE	6 607	2 841	2 841	-	-
123	MIETEN UND PACHTEN	7 204	4 507	4 507	-	-
124	ZUWEISUNGEN AN ZWECKVERBAEENDE USW.	365	-	-	-	-
125	UEBRIGER LAUFENDER SACHAUFWAND	42 024	18 972	18 972	-	-
130	BAUMASSNAHMEN	7 591	66	66	-	-
141	ERWERB VON UNBEWEGLICHEN SACHEN	-	-	-	-	-
142	ERWERB VON BEWEGLICHEN SACHEN	5 368	983	983	-	-
200	ZAHLUNGEN AN ANDERE BEREICHE	1 198	926	926	-	-
211	RENTEN, UNTERSTUETZUNGEN U.AEHNL.	1 011	925	925	-	-
212	LAUFENDE ZUSCHUESSE AN SOZIALE U.AEHNL.EINRICHTG.	-	-	-	-	-
213	UEBRIGE LAUFENDE ZUSCHUESSE	187	1	1	-	-
220	VERMOEGENSUEBERTRAGUNGEN AN ANDERE BEREICHE	-	-	-	-	-
230	DARLEHEN AN ANDERE BEREICHE	-	-	-	-	-
240	BETEILIGUNGEN	-	-	-	-	-
299	UNMITTELBARE AUSGABEN	378 010	123 216	123 216	-	-
300	ZAHLUNGEN AN VERWALTUNGEN	684	-	-	-	-
310	LAUFENDE ZUWEISUNGEN AN VERWALTUNGEN	684	-	-	-	-
320	VERMOEGENSUEBERTRAGUNGEN AN VERWALTUNGEN	-	-	-	-	-
330	DARLEHEN AN VERWALTUNGEN	-	-	-	-	-
399	BRUTTOAUSGABEN	378 694	123 216	123 216	-	-
430	ABZUEGL.ZAHLUNGEN V.VERWALTUNGEN GLEICHER EBENE	1 277	-	-	-	-
450	GESAMTAUSGABEN (OHNE BESONDERE FINANZ.VORGAENGE)	377 417	123 216	123 216	-	-
480	ABZUEGL.ZAHLUNGEN V.VERWALTUNGEN ANDERER EBENE	-	-	-	-	-
499	NETTOAUSGABEN	377 417	123 216	123 216	-	-
500	UNMITTELBARE EINNAHMEN	208 992	113 097	113 097	-	-
510	EINNAHMEN AUS WIRTSCHAFTLICHER TAEITIGKEIT	55 054	78	78	-	-
521	GEBUEHREN, SONSTIGE ENTGELTE, STRAFEN	149 707	111 612	111 612	-	-
522	UEBRIGE LAUFENDE EINNAHMEN	2 977	1 309	1 309	-	-
530	LAUFENDE ZUSCHUESSE VON ANDEREN BEREICHEN	1 179	97	97	-	-
610	VERAEUSSERUNG VON SACHVERMOEGEN	65	-	-	-	-
620	VERAEUSSERUNG VON BETEILIGUNGEN	-	-	-	-	-
630	UEBRIGE EINNAHMEN	10	1	1	-	-
<u>6024 ENERGIE- UND WASSERWIRTSCHAFT, KULTURBAU F 62</u>						
100	UNMITTELBARE AUSGABEN (OHNE ZAHLUNGEN A.AND.BEREICHE)	939 894	108 559	108 559	-	-
111	BEAMTENBEZUEGE	8 199	-	-	-	-
112	ANGESTELLTENVERGUELTUNGEN	31 646	-	-	-	-
113	ARBEITERLOEHNE	47 571	-	-	-	-
114	SONSTIGE PERSONALAUSGABEN	25 366	-	-	-	-
121	UNTERHALTUNG VON UNBEWEGLICHEM VERMOEGEN	74 807	-	-	-	-
122	BEWIRTSCHAFTUNG DER GRUNDSTUECKE	317	-	-	-	-
123	MIETEN UND PACHTEN	208	-	-	-	-
124	ZUWEISUNGEN AN ZWECKVERBAEENDE USW.	278 388	94 592	94 592	-	-
125	UEBRIGER LAUFENDER SACHAUFWAND	79 581	405	405	-	-
130	BAUMASSNAHMEN	363 704	-	-	-	-
141	ERWERB VON UNBEWEGLICHEN SACHEN	9 430	-	-	-	-
142	ERWERB VON BEWEGLICHEN SACHEN	20 677	13 562	13 562	-	-
200	ZAHLUNGEN AN ANDERE BEREICHE	1 152 917	459 724	459 724	-	-
211	RENTEN, UNTERSTUETZUNGEN U.AEHNL.	6	-	-	-	-
212	LAUFENDE ZUSCHUESSE AN SOZIALE U.AEHNL.EINRICHTG.	-	-	-	-	-
213	UEBRIGE LAUFENDE ZUSCHUESSE	238 504	212 908	212 908	-	-
220	VERMOEGENSUEBERTRAGUNGEN AN ANDERE BEREICHE	909 061	246 816	246 816	-	-
230	DARLEHEN AN ANDERE BEREICHE	5 346	-	-	-	-
240	BETEILIGUNGEN	-	-	-	-	-
299	UNMITTELBARE AUSGABEN	2 092 811	568 283	568 283	-	-
300	ZAHLUNGEN AN VERWALTUNGEN	1 028 242	396 468	396 468	-	-
310	LAUFENDE ZUWEISUNGEN AN VERWALTUNGEN	138 927	1 040	1 040	-	-
320	VERMOEGENSUEBERTRAGUNGEN AN VERWALTUNGEN	887 620	395 428	395 428	-	-
330	DARLEHEN AN VERWALTUNGEN	1 695	-	-	-	-
399	BRUTTOAUSGABEN	3 121 053	964 751	964 751	-	-
430	ABZUEGL.ZAHLUNGEN V.VERWALTUNGEN GLEICHER EBENE	512 754	-	-	-	-
450	GESAMTAUSGABEN (OHNE BESONDERE FINANZ.VORGAENGE)	2 608 299	964 751	964 751	-	-
480	ABZUEGL.ZAHLUNGEN V.VERWALTUNGEN ANDERER EBENE	-	12 517	-	-	12 517
499	NETTOAUSGABEN	2 608 299	952 234	964 751	-	12 517-
500	UNMITTELBARE EINNAHMEN	147 366	73 481	927	-	72 554
510	EINNAHMEN AUS WIRTSCHAFTLICHER TAEITIGKEIT	1 472	-	-	-	-
521	GEBUEHREN, SONSTIGE ENTGELTE, STRAFEN	14 870	-	-	-	-
522	UEBRIGE LAUFENDE EINNAHMEN	52 074	10 990	176	-	10 814
530	LAUFENDE ZUSCHUESSE VON ANDEREN BEREICHEN	2 760	-	-	-	-
610	VERAEUSSERUNG VON SACHVERMOEGEN	3 576	-	-	-	-
620	VERAEUSSERUNG VON BETEILIGUNGEN	6	-	-	-	-
630	UEBRIGE EINNAHMEN	72 608	62 491	751	-	61 740

RM

79

B. AUSGABEN UND EINNAHMEN DER OEFFENTLICHEN HAUSHALTE 1972 NACH

1 000

NR.	NORDRHEIN-WESTFALEN		ZUSAMMEN 18	HESSEN		GEM. (GV.) 20	RHEINLAND-PFALZ		ZUSAMMEN 24	BADEN-WÜRTTEMBERG	
	STAAT 16	GEM. (GV.) 17		STAAT 19	GEM. (GV.) 21		STAAT 22	GEM. (GV.) 23		STAAT 25	GEM. (GV.) 26
6023 VERWALTUNG F 61											
100	50 542	-	16 897	16 897	-	13 019	13 019	-	45 232	45 232	-
111	15 230	-	6 235	6 235	-	3 999	3 999	-	18 315	18 315	-
112	16 556	-	7 925	7 925	-	6 361	6 361	-	17 563	17 563	-
113	2 502	-	1 241	1 241	-	969	969	-	3 515	3 515	-
114	472	-	100	100	-	114	114	-	339	339	-
121	46	-	50	50	-	-	-	-	-	-	-
122	827	-	98	98	-	118	118	-	801	801	-
123	708	-	97	97	-	35	35	-	323	323	-
124	33	-	-	-	-	-	-	-	-	-	-
125	7 791	-	1 009	1 009	-	848	848	-	3 566	3 566	-
130	4 343	-	-	-	-	201	201	-	274	274	-
141	-	-	-	-	-	-	-	-	-	-	-
142	2 034	-	142	142	-	374	374	-	536	536	-
200	6	-	188	188	-	-	-	-	26	26	-
211	6	-	2	2	-	-	-	-	26	26	-
212	-	-	-	-	-	-	-	-	-	-	-
213	-	-	186	186	-	-	-	-	-	-	-
220	-	-	-	-	-	-	-	-	-	-	-
230	-	-	-	-	-	-	-	-	-	-	-
240	-	-	-	-	-	-	-	-	-	-	-
299	50 548	-	17 085	17 085	-	13 019	13 019	-	45 258	45 258	-
300	3	-	5	5	-	205	205	-	39	39	-
310	3	-	5	5	-	205	205	-	39	39	-
320	-	-	-	-	-	-	-	-	-	-	-
330	-	-	-	-	-	-	-	-	-	-	-
399	50 551	-	17 090	17 090	-	13 224	13 224	-	45 297	45 297	-
430	-	-	-	-	-	7	-	-	521	-	-
450	50 551	-	17 090	17 090	-	13 217	13 224	-	44 776	45 297	-
480	51	-	-	-	-	87	94	-	-	521	-
499	50 500	-	17 090	17 090	-	13 130	13 130	-	44 776	44 776	-
500	8 497	-	3 411	3 411	-	2 605	2 605	-	6 354	6 354	-
510	280	-	285	285	-	531	531	-	691	691	-
521	7 967	-	2 978	2 978	-	2 047	2 047	-	5 374	5 374	-
522	72	-	148	148	-	17	17	-	224	224	-
530	152	-	-	-	-	-	-	-	65	65	-
610	25	-	-	-	-	9	9	-	-	-	-
620	-	-	-	-	-	-	-	-	-	-	-
630	1	-	-	-	-	1	1	-	-	-	-
6024 ENERGIE- UND WASSERWIRTSCHAFT, KULTURBAU F 62											
100	30 244	102 888	39 751	14 750	25 001	29 979	3 228	26 751	100 150	27 434	72 716
111	-	3 841	90	-	90	138	-	138	343	-	343
112	-	7 573	275	-	275	242	-	242	970	2	968
113	-	6 999	2 473	-	2 473	702	-	702	6 653	28	6 625
114	-	87	32	-	32	435	-	425	9 352	8 800	552
121	7 188	14 462	5 785	1 990	3 795	5 528	2 569	2 959	7 730	2 076	5 654
122	-	-	-	-	-	-	-	-	138	138	-
123	-	-	-	-	-	-	-	-	-	-	-
124	21 632	17 196	11 285	8 819	2 466	1 624	-	1 624	3 465	8	3 457
125	211	9 296	4 767	2 904	1 863	4 593	-	4 593	18 345	2 085	16 260
130	1 213	41 782	14 465	865	13 600	14 967	208	14 759	50 260	13 261	36 999
141	-	1 056	306	-	306	1 621	-	1 621	1 243	-	1 243
142	-	596	273	172	101	129	26	103	1 651	1 036	615
200	169 060	2 221	31 939	31 933	6	89	-	89	56 010	55 539	471
211	-	-	-	-	-	-	-	-	-	-	-
212	-	-	-	-	-	-	-	-	-	-	-
213	-	-	-	-	-	-	-	-	47	47	-
220	167 725	2 066	31 933	31 933	-	89	-	89	55 770	55 492	278
230	1 335	155	6	-	6	-	-	-	193	-	193
240	-	-	-	-	-	-	-	-	-	-	-
299	199 304	105 109	71 690	46 683	25 007	30 068	3 228	26 840	156 160	82 973	73 197
300	151 100	1 717	45 289	43 949	1 340	79 708	79 248	460	129 933	126 411	3 522
310	8 402	1 623	17 456	16 131	1 325	440	-	440	3 510	1	3 509
320	142 698	94	27 833	27 818	15	79 268	79 248	20	126 423	126 410	13
330	-	-	-	-	-	-	-	-	-	-	-
399	350 404	106 826	116 979	90 632	26 347	109 776	82 476	27 300	286 093	209 384	76 709
430	-	2 840	4 144	-	594	6 061	-	328	17 359	-	1 047
450	350 404	103 986	112 835	90 632	25 753	103 715	82 476	26 972	268 734	209 384	75 662
480	18 630	35 401	14 165	14 368	3 347	13 483	14 069	5 147	30 893	34 048	13 157
499	331 774	68 585	98 670	76 264	22 406	90 232	68 407	21 825	237 841	175 336	62 505
500	5 865	6 996	4 658	1 895	2 763	4 979	23	4 956	9 944	374	9 570
510	-	25	12	-	12	48	-	48	607	374	233
521	-	3 540	584	-	584	1 744	-	1 744	1 390	-	1 390
522	3 428	2 807	1 001	129	872	1 876	2	1 874	5 844	-	5 844
530	-	130	1 727	1 720	7	37	-	37	146	-	146
610	-	451	594	-	594	100	-	100	1 650	-	1 650
620	-	-	-	-	-	-	-	-	6	-	6
630	2 437	43	740	46	694	1 174	21	1 153	301	-	301

AUFGABENBEREICHEN UND AUSGEWÄHLTEN AUSGABE-/EINNAHMEARTEN

DM

ZUSAMMEN 27	BAYERN STAAT 28	GEM. (GV.) 29	ZUSAMMEN 30	SAARLAND STAAT 31	GEM. (GV.) 32	STADTST. ZUSAMMEN 33	HAMBURG 34	BREMEN 35	BERLIN (WEST) 36	
										VERWALTUNG F 61 6023
59 847	59 847	-	4 672	4 672	-	21 966	13 258	2 714	5 994	100
19 863	19 863	-	1 749	1 749	-	5 522	3 410	671	1 441	111
27 708	27 708	-	1 960	1 960	-	10 653	6 432	1 044	3 177	112
3 401	3 401	-	304	304	-	1 577	1 174	328	75	113
372	372	-	30	30	-	351	326	-	25	114
452	452	-	60	60	-	82	69	13	-	121
702	702	-	76	76	-	572	333	21	218	122
206	206	-	1	1	-	966	840	-	126	123
32	32	-	-	-	-	45	45	-	-	124
4 835	4 835	-	434	434	-	1 292	591	497	204	125
1 822	1 822	-	23	23	-	715	10	14	691	130
-	-	-	-	-	-	-	-	-	-	141
454	454	-	35	35	-	191	28	126	37	142
-	-	-	-	-	-	13	-	13	-	200
-	-	-	-	-	-	13	-	13	-	211
-	-	-	-	-	-	-	-	-	-	212
-	-	-	-	-	-	-	-	-	-	213
-	-	-	-	-	-	-	-	-	-	220
-	-	-	-	-	-	-	-	-	-	230
-	-	-	-	-	-	-	-	-	-	240
59 847	59 847	-	4 672	4 672	-	21 979	13 258	2 727	5 994	299
-	-	-	-	-	-	48	33	12	3	300
-	-	-	-	-	-	48	33	12	3	310
-	-	-	-	-	-	-	-	-	-	320
-	-	-	-	-	-	-	-	-	-	330
59 847	59 847	-	4 672	4 672	-	22 027	13 291	2 739	5 997	399
-	-	-	-	-	-	-	-	-	-	430
59 847	59 847	-	4 672	4 672	-	22 027	13 291	2 739	5 997	450
101	101	-	184	184	-	233	-	233	-	480
59 746	59 746	-	4 488	4 488	-	21 794	13 291	2 506	5 997	499
18 470	18 470	-	553	553	-	3 445	1 277	439	1 729	500
7 474	7 474	-	6	6	-	119	73	-	46	510
10 828	10 828	-	538	538	-	3 119	1 117	322	1 680	521
168	168	-	9	9	-	200	80	117	3	522
-	-	-	-	-	-	-	-	-	-	530
-	-	-	-	-	-	-	-	-	-	610
-	-	-	-	-	-	-	-	-	-	620
-	-	-	-	-	-	7	7	-	-	630

ENERGIE- UND WASSERWIRTSCHAFT, KULTURBAU F 62 6024

234 812	181 799	53 013	2 777	857	1 920	60 452	40 328	14 372	5 752	100
378	-	378	-	-	-	1 248	1 248	-	-	111
10 177	9 977	200	121	-	121	4 526	4 526	-	-	112
12 861	10 440	2 421	177	-	177	1 281	1 281	-	-	113
12 497	12 454	43	-	-	-	129	129	-	-	114
16 894	6 738	10 156	472	356	116	10 207	7 525	887	1 795	121
-	-	-	-	-	-	111	111	-	-	122
7	7	-	-	-	-	156	156	-	-	123
67 403	66 446	957	75	55	20	101	96	5	-	124
24 369	18 582	5 787	566	50	516	898	856	42	-	125
85 733	53 818	31 915	1 321	396	925	39 162	22 021	13 229	3 912	130
1 686	722	964	-	-	-	2 368	2 368	-	-	141
2 807	2 615	192	45	-	45	265	11	209	45	142
158 411	158 409	2	3 510	3 469	41	3 103	1 756	1 347	-	200
-	-	-	-	-	-	-	-	-	-	211
-	-	-	-	-	-	-	-	-	-	212
19 664	19 664	-	-	-	-	2 646	1 616	1 030	-	213
136 169	136 169	-	3 469	3 469	-	457	140	317	-	220
2 578	2 576	2	41	-	41	-	-	-	-	230
-	-	-	-	-	-	-	-	-	-	240
393 223	340 208	53 015	6 287	4 326	1 961	63 555	42 084	15 719	5 752	299
166 649	163 835	2 814	2 516	2 511	5	13	13	-	-	300
78 443	77 174	1 269	7	2	5	13	13	-	-	310
88 130	86 585	1 545	2 509	2 509	-	-	-	-	-	320
76	76	-	-	-	-	-	-	-	-	330
559 872	504 043	55 829	8 803	6 837	1 966	63 568	42 097	15 719	5 752	399
17 859	-	1 134	497	-	8	-	-	-	-	430
542 013	504 043	54 695	8 306	6 837	1 958	63 568	42 097	15 719	5 752	450
60 364	64 836	12 253	1 135	1 135	489	22 684	11 241	11 443	-	480
481 649	439 207	42 442	7 171	5 702	1 469	40 884	30 856	4 276	5 752	499
33 799	26 976	6 823	83	-	83	1 251	563	644	44	500
664	581	83	-	-	-	39	39	-	-	510
4 479	2 298	2 181	15	-	15	249	138	100	11	521
24 092	20 199	3 893	45	-	45	84	84	-	-	522
117	10	107	9	-	9	71	67	4	-	530
464	-	464	12	-	12	142	109	-	33	610
-	-	-	-	-	-	-	-	-	-	620
3 983	3 888	95	2	-	2	666	126	540	-	630

B. AUSGABEN UND EINKÜNFEN DER ÖFFENTLICHEN HAUSHALTE 1972 NACH

1 000

NR.	ART DER AUSGABEN / EINKÜNFEN	INSGESAMT 1	BUND, LAF, ERP ZUSAMMEN 2	BUND 3	LASTENAUS- GLEICHF. 4	ERP-SOND. VERMOEGEN 5
6025 KERNENERGIE F 621						
100	UNMITTELBARE AUSGABEN (OHNE ZAHLUNGEN A. AND. BEREICHE)	119 340	108 438	108 438	-	-
111	BEAMTENBEZUEGE	-	-	-	-	-
112	ANGESTELLTENVERGÜETUNGEN	-	-	-	-	-
113	ARBEITERLÖHNE	-	-	-	-	-
114	SONSTIGE PERSONALAUSGABEN	38	-	-	-	-
121	UNTERHALTUNG VON UNBEWEGLICHEM VERMOEGEN	-	-	-	-	-
122	BEWIRTSCHAFTUNG DER GRUNDSTÜECKE	-	-	-	-	-
123	MIETEN UND PACHTEN	2	-	-	-	-
124	ZUWEISUNGEN AN ZWECKVERBAENDE USW.	102 910	94 471	94 471	-	-
125	UEBRIGER LAUFENDER SACHAUFWAND	2 814	405	405	-	-
130	BAUMASSNAHMEN	-	-	-	-	-
141	ERWERB VON UNBEWEGLICHEN SACHEN	-	-	-	-	-
142	ERWERB VON BEWEGLICHEN SACHEN	13 576	13 562	13 562	-	-
200	ZAHLUNGEN AN ANDERE BEREICHE	474 506	447 428	447 428	-	-
211	RENTEN, UNTERSTÜETZUNGEN U. AEHNL.	-	-	-	-	-
212	LAUFENDE ZUSCHUESSE AN SOZIALE U. AEHNL. EINRICHTG.	-	-	-	-	-
213	UEBRIGE LAUFENDE ZUSCHUESSE	204 343	200 612	200 612	-	-
220	VERMOEGENSUEBERTRAGUNGEN AN ANDERE BEREICHE	270 163	246 816	246 816	-	-
230	DARLEHEN AN ANDERE BEREICHE	-	-	-	-	-
240	BETEILIGUNGEN	-	-	-	-	-
299	UNMITTELBARE AUSGABEN	593 846	555 866	555 866	-	-
300	ZAHLUNGEN AN VERWALTUNGEN	1 040	1 040	1 040	-	-
310	LAUFENDE ZUWEISUNGEN AN VERWALTUNGEN	1 040	1 040	1 040	-	-
320	VERMOEGENSUEBERTRAGUNGEN AN VERWALTUNGEN	-	-	-	-	-
330	DARLEHEN AN VERWALTUNGEN	-	-	-	-	-
399	BRUTTOAUSGABEN	594 886	556 906	556 906	-	-
430	ABZUEGL. ZAHLUNGEN V. VERWALTUNGEN GLEICHER EBENE	-	-	-	-	-
450	GESAMTAUSGABEN (OHNE BESONDERE FINANZ. VORGAENGE)	594 886	556 906	556 906	-	-
480	ABZUEGL. ZAHLUNGEN V. VERWALTUNGEN ANDERER EBENE	-	-	-	-	-
499	NETTOAUSGABEN	594 886	556 906	556 906	-	-
500	UNMITTELBARE EINKÜNFEN	3 274	-	-	-	-
510	EINKÜNFEN AUS WIRTSCHAFTLICHER TÄETIGKEIT	-	-	-	-	-
521	GEBÜEHREN, SONSTIGE ENTGELTE, STRAFEN	2 298	-	-	-	-
522	UEBRIGE LAUFENDE EINKÜNFEN	87	-	-	-	-
530	LAUFENDE ZUSCHUESSE VON ANDEREN BEREICHEN	889	-	-	-	-
610	VERAEUSSERUNG VON SACHVERMOEGEN	-	-	-	-	-
620	VERAEUSSERUNG VON BETEILIGUNGEN	-	-	-	-	-
630	UEBRIGE EINKÜNFEN	-	-	-	-	-
6026 SONSTIGE ENERGIEFORMEN F 622						
100	UNMITTELBARE AUSGABEN (OHNE ZAHLUNGEN A. AND. BEREICHE)	4	-	-	-	-
111	BEAMTENBEZUEGE	-	-	-	-	-
112	ANGESTELLTENVERGÜETUNGEN	-	-	-	-	-
113	ARBEITERLÖHNE	-	-	-	-	-
114	SONSTIGE PERSONALAUSGABEN	-	-	-	-	-
121	UNTERHALTUNG VON UNBEWEGLICHEM VERMOEGEN	-	-	-	-	-
122	BEWIRTSCHAFTUNG DER GRUNDSTÜECKE	-	-	-	-	-
123	MIETEN UND PACHTEN	-	-	-	-	-
124	ZUWEISUNGEN AN ZWECKVERBAENDE USW.	-	-	-	-	-
125	UEBRIGER LAUFENDER SACHAUFWAND	4	-	-	-	-
130	BAUMASSNAHMEN	-	-	-	-	-
141	ERWERB VON UNBEWEGLICHEN SACHEN	-	-	-	-	-
142	ERWERB VON BEWEGLICHEN SACHEN	-	-	-	-	-
200	ZAHLUNGEN AN ANDERE BEREICHE	5 468	-	-	-	-
211	RENTEN, UNTERSTÜETZUNGEN U. AEHNL.	-	-	-	-	-
212	LAUFENDE ZUSCHUESSE AN SOZIALE U. AEHNL. EINRICHTG.	-	-	-	-	-
213	UEBRIGE LAUFENDE ZUSCHUESSE	2 137	-	-	-	-
220	VERMOEGENSUEBERTRAGUNGEN AN ANDERE BEREICHE	1 071	-	-	-	-
230	DARLEHEN AN ANDERE BEREICHE	2 260	-	-	-	-
240	BETEILIGUNGEN	-	-	-	-	-
299	UNMITTELBARE AUSGABEN	5 472	-	-	-	-
300	ZAHLUNGEN AN VERWALTUNGEN	-	-	-	-	-
310	LAUFENDE ZUWEISUNGEN AN VERWALTUNGEN	-	-	-	-	-
320	VERMOEGENSUEBERTRAGUNGEN AN VERWALTUNGEN	-	-	-	-	-
330	DARLEHEN AN VERWALTUNGEN	-	-	-	-	-
399	BRUTTOAUSGABEN	5 472	-	-	-	-
430	ABZUEGL. ZAHLUNGEN V. VERWALTUNGEN GLEICHER EBENE	5 991	-	-	-	-
450	GESAMTAUSGABEN (OHNE BESONDERE FINANZ. VORGAENGE)	519-	-	-	-	-
480	ABZUEGL. ZAHLUNGEN V. VERWALTUNGEN ANDERER EBENE	-	5 991	-	-	5 991
499	NETTOAUSGABEN	519-	5 991-	-	-	5 991-
500	UNMITTELBARE EINKÜNFEN	49 751	48 622	-	-	48 622
510	EINKÜNFEN AUS WIRTSCHAFTLICHER TÄETIGKEIT	-	-	-	-	-
521	GEBÜEHREN, SONSTIGE ENTGELTE, STRAFEN	-	-	-	-	-
522	UEBRIGE LAUFENDE EINKÜNFEN	7 917	7 160	-	-	7 160
530	LAUFENDE ZUSCHUESSE VON ANDEREN BEREICHEN	-	-	-	-	-
610	VERAEUSSERUNG VON SACHVERMOEGEN	-	-	-	-	-
620	VERAEUSSERUNG VON BETEILIGUNGEN	-	-	-	-	-
630	UEBRIGE EINKÜNFEN	41 834	41 462	-	-	41 462

AUFGABENBEREICHEN UND AUSGEWAHLTEN AUSGABE-/EINNAHMEARTEN

DN

LAENDER (EINSCHL. STADTSTAATEN)			SCHLESWIG-HOLSTEIN			NIEDERSACHSEN			NORDRH.-WESTF.			NR.
ZUSAMMEN	STAAT	GEM. (GV.)	ZUSAMMEN	STAAT	GEM. (GV.)	ZUSAMMEN	STAAT	GEM. (GV.)	ZUSAMMEN			
6	7	8	9	10	11	12	13	14	15			
KERNENERGIE F 621 6025												
10 902	10 902	-	14	14	-	81	81	-	8 426	100		
-	-	-	-	-	-	-	-	-	-	111		
-	-	-	-	-	-	-	-	-	-	112		
-	-	-	-	-	-	-	-	-	-	113		
38	38	-	-	-	-	38	38	-	-	114		
-	-	-	-	-	-	-	-	-	-	121		
-	-	-	-	-	-	-	-	-	-	122		
2	2	-	2	2	-	-	-	-	-	123		
8 439	8 439	-	12	12	-	-	-	-	8 426	124		
2 409	2 409	-	-	-	-	43	43	-	-	125		
-	-	-	-	-	-	-	-	-	-	130		
-	-	-	-	-	-	-	-	-	-	141		
14	14	-	-	-	-	-	-	-	-	142		
27 078	27 078	-	3 547	3 547	-	1 053	1 053	-	19 800	200		
-	-	-	-	-	-	-	-	-	-	211		
-	-	-	-	-	-	-	-	-	-	212		
3 731	3 731	-	-	-	-	1 053	1 053	-	-	213		
23 347	23 347	-	3 547	3 547	-	-	-	-	19 800	220		
-	-	-	-	-	-	-	-	-	-	230		
-	-	-	-	-	-	-	-	-	-	240		
37 980	37 980	-	3 561	3 561	-	1 134	1 134	-	28 226	299		
-	-	-	-	-	-	-	-	-	-	300		
-	-	-	-	-	-	-	-	-	-	310		
-	-	-	-	-	-	-	-	-	-	320		
-	-	-	-	-	-	-	-	-	-	330		
37 980	37 980	-	3 561	3 561	-	1 134	1 134	-	28 226	399		
-	-	-	-	-	-	-	-	-	-	430		
37 980	37 980	-	3 561	3 561	-	1 134	1 134	-	28 226	450		
-	-	-	-	-	-	-	-	-	-	480		
37 980	37 980	-	3 561	3 561	-	1 134	1 134	-	28 226	499		
3 274	3 274	-	-	-	-	87	87	-	-	500		
-	-	-	-	-	-	-	-	-	-	510		
2 298	2 298	-	-	-	-	-	-	-	-	521		
87	87	-	-	-	-	87	87	-	-	522		
889	889	-	-	-	-	-	-	-	-	530		
-	-	-	-	-	-	-	-	-	-	610		
-	-	-	-	-	-	-	-	-	-	620		
-	-	-	-	-	-	-	-	-	-	630		
SONSTIGE ENERGIEFORMEN F 622 6026												
4	4	-	-	-	-	-	-	-	-	100		
-	-	-	-	-	-	-	-	-	-	111		
-	-	-	-	-	-	-	-	-	-	112		
-	-	-	-	-	-	-	-	-	-	113		
-	-	-	-	-	-	-	-	-	-	114		
-	-	-	-	-	-	-	-	-	-	121		
-	-	-	-	-	-	-	-	-	-	122		
-	-	-	-	-	-	-	-	-	-	123		
-	-	-	-	-	-	-	-	-	-	124		
4	4	-	-	-	-	-	-	-	-	125		
-	-	-	-	-	-	-	-	-	-	130		
-	-	-	-	-	-	-	-	-	-	141		
-	-	-	-	-	-	-	-	-	-	142		
5 468	5 468	-	-	-	-	-	-	-	-	200		
-	-	-	-	-	-	-	-	-	-	211		
-	-	-	-	-	-	-	-	-	-	212		
2 137	2 137	-	-	-	-	-	-	-	-	213		
1 071	1 071	-	-	-	-	-	-	-	-	220		
2 260	2 260	-	-	-	-	-	-	-	-	230		
-	-	-	-	-	-	-	-	-	-	240		
5 472	5 472	-	-	-	-	-	-	-	-	299		
-	-	-	-	-	-	-	-	-	-	300		
-	-	-	-	-	-	-	-	-	-	310		
-	-	-	-	-	-	-	-	-	-	320		
-	-	-	-	-	-	-	-	-	-	330		
5 472	5 472	-	-	-	-	-	-	-	-	399		
-	-	-	-	-	-	-	-	-	-	430		
5 472	5 472	-	-	-	-	-	-	-	-	450		
-	-	-	-	-	-	-	-	-	-	480		
5 472	5 472	-	-	-	-	-	-	-	-	499		
1 129	1 129	-	131	131	-	-	-	-	-	500		
-	-	-	-	-	-	-	-	-	-	510		
-	-	-	-	-	-	-	-	-	-	521		
757	757	-	8	8	-	-	-	-	-	522		
-	-	-	-	-	-	-	-	-	-	530		
-	-	-	-	-	-	-	-	-	-	610		
-	-	-	-	-	-	-	-	-	-	620		
372	372	-	123	123	-	-	-	-	-	630		

B. AUSGABEN UND EINNAHMEN DER ÖFFENTLICHEN HAUSHALTE 1972 NACH

1 000

NR.	NORDRHEIN-WESTFALEN		ZUSAMMEN	HESSEN		ZUSAMMEN	RHEINLAND-PFALZ		ZUSAMMEN	BADEN-WÜRTTEMBERG		ZUSAMMEN
	STAAT 16	GEM.(GV.) 17		STAAT 19	GEM.(GV.) 20		STAAT 22	GEM.(GV.) 23		STAAT 25	GEM.(GV.) 26	
6025 KERNENERGIE F 621												
100	8 426	-	879	879	-	-	-	-	1	1	-	-
111	-	-	-	-	-	-	-	-	-	-	-	-
112	-	-	-	-	-	-	-	-	-	-	-	-
113	-	-	-	-	-	-	-	-	-	-	-	-
114	-	-	-	-	-	-	-	-	-	-	-	-
121	-	-	-	-	-	-	-	-	-	-	-	-
122	-	-	-	-	-	-	-	-	-	-	-	-
123	-	-	-	-	-	-	-	-	-	-	-	-
124	8 426	-	879	879	-	-	-	-	1	1	-	-
125	-	-	-	-	-	-	-	-	-	-	-	-
130	-	-	-	-	-	-	-	-	-	-	-	-
141	-	-	-	-	-	-	-	-	-	-	-	-
142	-	-	-	-	-	-	-	-	-	-	-	-
200	19 800	-	-	-	-	-	-	-	-	-	-	-
211	-	-	-	-	-	-	-	-	-	-	-	-
212	-	-	-	-	-	-	-	-	-	-	-	-
213	-	-	-	-	-	-	-	-	-	-	-	-
220	19 800	-	-	-	-	-	-	-	-	-	-	-
230	-	-	-	-	-	-	-	-	-	-	-	-
240	-	-	-	-	-	-	-	-	-	-	-	-
299	28 226	-	879	879	-	-	-	-	1	1	-	-
300	-	-	-	-	-	-	-	-	-	-	-	-
310	-	-	-	-	-	-	-	-	-	-	-	-
320	-	-	-	-	-	-	-	-	-	-	-	-
330	-	-	-	-	-	-	-	-	-	-	-	-
399	28 226	-	879	879	-	-	-	-	1	1	-	-
430	-	-	-	-	-	-	-	-	-	-	-	-
450	28 226	-	879	879	-	-	-	-	1	1	-	-
480	-	-	-	-	-	-	-	-	-	-	-	-
499	28 226	-	879	879	-	-	-	-	1	1	-	-
500	-	-	889	889	-	-	-	-	-	-	-	-
510	-	-	-	-	-	-	-	-	-	-	-	-
521	-	-	-	-	-	-	-	-	-	-	-	-
522	-	-	-	-	-	-	-	-	-	-	-	-
530	-	-	889	889	-	-	-	-	-	-	-	-
610	-	-	-	-	-	-	-	-	-	-	-	-
620	-	-	-	-	-	-	-	-	-	-	-	-
630	-	-	-	-	-	-	-	-	-	-	-	-
6026 SONSTIGE ENERGIEFORMEN F 622												
100	-	-	-	-	-	-	-	-	-	-	-	-
111	-	-	-	-	-	-	-	-	-	-	-	-
112	-	-	-	-	-	-	-	-	-	-	-	-
113	-	-	-	-	-	-	-	-	-	-	-	-
114	-	-	-	-	-	-	-	-	-	-	-	-
121	-	-	-	-	-	-	-	-	-	-	-	-
122	-	-	-	-	-	-	-	-	-	-	-	-
123	-	-	-	-	-	-	-	-	-	-	-	-
124	-	-	-	-	-	-	-	-	-	-	-	-
125	-	-	-	-	-	-	-	-	-	-	-	-
130	-	-	-	-	-	-	-	-	-	-	-	-
141	-	-	-	-	-	-	-	-	-	-	-	-
142	-	-	-	-	-	-	-	-	-	-	-	-
200	-	-	-	-	-	-	-	-	371	371	-	-
211	-	-	-	-	-	-	-	-	-	-	-	-
212	-	-	-	-	-	-	-	-	-	-	-	-
213	-	-	-	-	-	-	-	-	-	-	-	-
220	-	-	-	-	-	-	-	-	371	371	-	-
230	-	-	-	-	-	-	-	-	-	-	-	-
240	-	-	-	-	-	-	-	-	-	-	-	-
299	-	-	-	-	-	-	-	-	371	371	-	-
300	-	-	-	-	-	-	-	-	-	-	-	-
310	-	-	-	-	-	-	-	-	-	-	-	-
320	-	-	-	-	-	-	-	-	-	-	-	-
330	-	-	-	-	-	-	-	-	-	-	-	-
399	-	-	-	-	-	-	-	-	371	371	-	-
430	-	-	-	-	-	-	-	-	-	-	-	-
450	-	-	-	-	-	-	-	-	371	371	-	-
480	-	-	-	-	-	-	-	-	-	-	-	-
499	-	-	-	-	-	-	-	-	371	371	-	-
500	-	-	-	-	-	23	23	-	-	-	-	-
510	-	-	-	-	-	-	-	-	-	-	-	-
521	-	-	-	-	-	-	-	-	-	-	-	-
522	-	-	-	-	-	2	2	-	-	-	-	-
530	-	-	-	-	-	-	-	-	-	-	-	-
610	-	-	-	-	-	-	-	-	-	-	-	-
620	-	-	-	-	-	-	-	-	-	-	-	-
630	-	-	-	-	-	21	21	-	-	-	-	-

AUFGABENBEREICHEN UND AUSGEWAHLTEN AUSGABE-/EINNAHMEARTEN

DM

ZUSAMMEN 27	BAYERN STAAT 28	GEM. (GV.) 29	ZUSAMMEN 30	SAARLAND STAAT 31	GEM. (GV.) 32	STAATST. ZUSAMMEN 33	HAMBURG 34	BREMEN 35	BERLIN (WEST) 36	
										KERNENERGIE F 621 6025
1 501	1 501	-	-	-	-	-	-	-	-	100
-	-	-	-	-	-	-	-	-	-	111
-	-	-	-	-	-	-	-	-	-	112
-	-	-	-	-	-	-	-	-	-	113
-	-	-	-	-	-	-	-	-	-	114
-	-	-	-	-	-	-	-	-	-	121
-	-	-	-	-	-	-	-	-	-	122
-	-	-	-	-	-	-	-	-	-	123
1 487	1 487	-	-	-	-	-	-	-	-	124
-	-	-	-	-	-	-	-	-	-	125
-	-	-	-	-	-	-	-	-	-	130
14	14	-	-	-	-	-	-	-	-	141
-	-	-	-	-	-	-	-	-	-	142
32	32	-	-	-	-	2 646	1 616	1 030	-	200
-	-	-	-	-	-	-	-	-	-	211
-	-	-	-	-	-	-	-	-	-	212
32	32	-	-	-	-	2 646	1 616	1 030	-	213
-	-	-	-	-	-	-	-	-	-	220
-	-	-	-	-	-	-	-	-	-	230
-	-	-	-	-	-	-	-	-	-	240
1 533	1 533	-	-	-	-	2 646	1 616	1 030	-	299
-	-	-	-	-	-	-	-	-	-	300
-	-	-	-	-	-	-	-	-	-	310
-	-	-	-	-	-	-	-	-	-	320
-	-	-	-	-	-	-	-	-	-	330
1 533	1 533	-	-	-	-	2 646	1 616	1 030	-	399
1 533	1 533	-	-	-	-	2 646	1 616	1 030	-	430
1 533	1 533	-	-	-	-	2 646	1 616	1 030	-	450
1 533	1 533	-	-	-	-	2 646	1 616	1 030	-	480
2 298	2 298	-	-	-	-	-	-	-	-	499
2 298	2 298	-	-	-	-	-	-	-	-	500
-	-	-	-	-	-	-	-	-	-	510
-	-	-	-	-	-	-	-	-	-	521
-	-	-	-	-	-	-	-	-	-	522
-	-	-	-	-	-	-	-	-	-	530
-	-	-	-	-	-	-	-	-	-	610
-	-	-	-	-	-	-	-	-	-	620
-	-	-	-	-	-	-	-	-	-	630

SONSTIGE ENERGIEFORMEN F 622 6026

4	4	-	-	-	-	-	-	-	-	100
-	-	-	-	-	-	-	-	-	-	111
-	-	-	-	-	-	-	-	-	-	112
-	-	-	-	-	-	-	-	-	-	113
-	-	-	-	-	-	-	-	-	-	114
-	-	-	-	-	-	-	-	-	-	121
-	-	-	-	-	-	-	-	-	-	122
-	-	-	-	-	-	-	-	-	-	123
4	4	-	-	-	-	-	-	-	-	124
-	-	-	-	-	-	-	-	-	-	125
-	-	-	-	-	-	-	-	-	-	130
-	-	-	-	-	-	-	-	-	-	141
-	-	-	-	-	-	-	-	-	-	142
5 097	5 097	-	-	-	-	-	-	-	-	200
-	-	-	-	-	-	-	-	-	-	211
-	-	-	-	-	-	-	-	-	-	212
2 137	2 137	-	-	-	-	-	-	-	-	213
700	700	-	-	-	-	-	-	-	-	220
2 260	2 260	-	-	-	-	-	-	-	-	230
-	-	-	-	-	-	-	-	-	-	240
5 101	5 101	-	-	-	-	-	-	-	-	299
-	-	-	-	-	-	-	-	-	-	300
-	-	-	-	-	-	-	-	-	-	310
-	-	-	-	-	-	-	-	-	-	320
-	-	-	-	-	-	-	-	-	-	330
5 101	5 101	-	-	-	-	-	-	-	-	399
5 101	5 101	-	-	-	-	-	-	-	-	430
5 101	5 101	-	-	-	-	-	-	-	-	450
5 101	5 101	-	-	-	-	-	-	-	-	480
975	975	-	-	-	-	-	-	-	-	499
-	-	-	-	-	-	-	-	-	-	500
-	-	-	-	-	-	-	-	-	-	510
747	747	-	-	-	-	-	-	-	-	521
-	-	-	-	-	-	-	-	-	-	522
-	-	-	-	-	-	-	-	-	-	530
-	-	-	-	-	-	-	-	-	-	610
-	-	-	-	-	-	-	-	-	-	620
228	228	-	-	-	-	-	-	-	-	630

B. AUSGABEN UND EINKÄUFEN DER ÖFFENTLICHEN HAUSHALTE 1972 NACH

1 000

NR.	ART DER AUSGABEN / EINKÄUFEN	INSGESAMT 1	BUND, LAF, ERP ZUSAMMEN 2	BUND 3	LASTENAUS- GLEICHF. 4	ERP-SOND. VERMOEGEN 5
6027 WASSERWIRTSCHAFT U.KULTURBAU F 623						
100	UNMITTELBARE AUSGABEN (OHNE ZAHLUNGEN A.AND.BEREICHE)	644 701	121	121	-	-
111	BEAMTENBEZUEGE	8 199	-	-	-	-
112	ANGESTELLTENVERGÜETUNGEN	29 383	-	-	-	-
113	ARBEITERLÖHNE	42 239	-	-	-	-
114	SONSTIGE PERSONALAUSGABEN	22 438	-	-	-	-
121	UNTERHALTUNG VON UNBEWEGLICHEM VERMOEGEN	72 733	-	-	-	-
122	BEWIRTSCHAFTUNG DER GRUNDSTÜCKE	244	-	-	-	-
123	MIETEN UND PACHTEN	178	-	-	-	-
124	ZUWEISUNGEN AN ZWECKVERBAENDE USW.	171 541	121	121	-	-
125	UEBRIGER LAUFENDER SACHAUFWAND	74 030	-	-	-	-
130	BAUMASSNAHMEN	210 359	-	-	-	-
141	ERWERB VON UNBEWEGLICHEN SACHEN	6 927	-	-	-	-
142	ERWERB VON BEWEGLICHEN SACHEN	6 430	-	-	-	-
200	ZAHLUNGEN AN ANDERE BEREICHE	517 632	12 296	12 296	-	-
211	RENTEN, UNTERSTÜTZUNGEN U.ÄHNL.	6	-	-	-	-
212	LAUFENDE ZUSCHUESSE AN SOZIALE U.ÄHNL.EINRICHTG.	-	-	-	-	-
213	UEBRIGE LAUFENDE ZUSCHUESSE	32 024	12 296	12 296	-	-
220	VERMOEGENSUEBERTRAGUNGEN AN ANDERE BEREICHE	482 716	-	-	-	-
230	DARLEHEN AN ANDERE BEREICHE	2 886	-	-	-	-
240	BETEILIGUNGEN	-	-	-	-	-
299	UNMITTELBARE AUSGABEN	1 162 333	12 417	12 417	-	-
300	ZAHLUNGEN AN VERWALTUNGEN	891 010	264 687	264 687	-	-
310	LAUFENDE ZUWEISUNGEN AN VERWALTUNGEN	136 601	-	-	-	-
320	VERMOEGENSUEBERTRAGUNGEN AN VERWALTUNGEN	752 714	264 687	264 687	-	-
330	DARLEHEN AN VERWALTUNGEN	1 695	-	-	-	-
399	BRUTTOAUSGABEN	2 053 343	277 104	277 104	-	-
430	ABZUEGL.ZAHLUNGEN V.VERWALTUNGEN GLEICHER EBENE	315 818	-	-	-	-
450	GESAMTAUSGABEN (OHNE BESONDERE FINANZ.VORGAENGE)	1 737 525	277 104	277 104	-	-
480	ABZUEGL.ZAHLUNGEN V.VERWALTUNGEN ANDERER EBENE	-	6 526	-	-	6 526
499	NETTOAUSGABEN	1 737 525	270 578	277 104	-	6 526
500	UNMITTELBARE EINKÄUFEN	93 338	24 668	736	-	23 932
510	EINKÄUFEN AUS WIRTSCHAFTLICHER TÄTIGKEIT	1 472	-	-	-	-
521	GEBÜEHREN, SONSTIGE ENTGELTE, STRAFEN	12 572	-	-	-	-
522	UEBRIGE LAUFENDE EINKÄUFEN	44 057	3 819	165	-	3 654
530	LAUFENDE ZUSCHUESSE VON ANDEREN BEREICHEN	1 857	-	-	-	-
610	VERAEUSSERUNG VON SACHVERMOEGEN	3 467	-	-	-	-
620	VERAEUSSERUNG VON BETEILIGUNGEN	6	-	-	-	-
630	UEBRIGE EINKÄUFEN	29 907	20 849	571	-	20 278
6028 TALSPERREN, HOCHWASSERRUECKHALTEBECKEN F 624						
100	UNMITTELBARE AUSGABEN (OHNE ZAHLUNGEN A.AND.BEREICHE)	29 980	-	-	-	-
111	BEAMTENBEZUEGE	-	-	-	-	-
112	ANGESTELLTENVERGÜETUNGEN	75	-	-	-	-
113	ARBEITERLÖHNE	462	-	-	-	-
114	SONSTIGE PERSONALAUSGABEN	446	-	-	-	-
121	UNTERHALTUNG VON UNBEWEGLICHEM VERMOEGEN	295	-	-	-	-
122	BEWIRTSCHAFTUNG DER GRUNDSTÜCKE	3	-	-	-	-
123	MIETEN UND PACHTEN	-	-	-	-	-
124	ZUWEISUNGEN AN ZWECKVERBAENDE USW.	-	-	-	-	-
125	UEBRIGER LAUFENDER SACHAUFWAND	346	-	-	-	-
130	BAUMASSNAHMEN	28 227	-	-	-	-
141	ERWERB VON UNBEWEGLICHEN SACHEN	-	-	-	-	-
142	ERWERB VON BEWEGLICHEN SACHEN	126	-	-	-	-
200	ZAHLUNGEN AN ANDERE BEREICHE	39 060	-	-	-	-
211	RENTEN, UNTERSTÜTZUNGEN U.ÄHNL.	-	-	-	-	-
212	LAUFENDE ZUSCHUESSE AN SOZIALE U.ÄHNL.EINRICHTG.	-	-	-	-	-
213	UEBRIGE LAUFENDE ZUSCHUESSE	-	-	-	-	-
220	VERMOEGENSUEBERTRAGUNGEN AN ANDERE BEREICHE	39 060	-	-	-	-
230	DARLEHEN AN ANDERE BEREICHE	-	-	-	-	-
240	BETEILIGUNGEN	-	-	-	-	-
299	UNMITTELBARE AUSGABEN	69 040	-	-	-	-
300	ZAHLUNGEN AN VERWALTUNGEN	431	-	-	-	-
310	LAUFENDE ZUWEISUNGEN AN VERWALTUNGEN	-	-	-	-	-
320	VERMOEGENSUEBERTRAGUNGEN AN VERWALTUNGEN	431	-	-	-	-
330	DARLEHEN AN VERWALTUNGEN	-	-	-	-	-
399	BRUTTOAUSGABEN	69 471	-	-	-	-
430	ABZUEGL.ZAHLUNGEN V.VERWALTUNGEN GLEICHER EBENE	13 181	-	-	-	-
450	GESAMTAUSGABEN (OHNE BESONDERE FINANZ.VORGAENGE)	56 290	-	-	-	-
480	ABZUEGL.ZAHLUNGEN V.VERWALTUNGEN ANDERER EBENE	-	-	-	-	-
499	NETTOAUSGABEN	56 290	-	-	-	-
500	UNMITTELBARE EINKÄUFEN	202	191	191	-	-
510	EINKÄUFEN AUS WIRTSCHAFTLICHER TÄTIGKEIT	-	-	-	-	-
521	GEBÜEHREN, SONSTIGE ENTGELTE, STRAFEN	-	-	-	-	-
522	UEBRIGE LAUFENDE EINKÄUFEN	11	11	11	-	-
530	LAUFENDE ZUSCHUESSE VON ANDEREN BEREICHEN	-	-	-	-	-
610	VERAEUSSERUNG VON SACHVERMOEGEN	-	-	-	-	-
620	VERAEUSSERUNG VON BETEILIGUNGEN	-	-	-	-	-
630	UEBRIGE EINKÄUFEN	191	180	180	-	-

AUFGABENBEREICHEN UND AUSGEWAHLTEN AUSGABE-/EINNAHMEARTEN

DM

LAENDER (EINSCHL. STADTSTAATEN)			SCHLESWIG-HOLSTEIN			ZUSAMMEN 12	NIEDERSACHSEN		NORDRH.-WESTF.		NR.
ZUSAMMEN 6	STAAT 7	GEM. (GV.) 8	ZUSAMMEN 9	STAAT 10	GEM. (GV.) 11		STAAT 13	GEM. (GV.) 14	ZUSAMMEN 15		
WASSERWIRTSCHAFT U. KULTURBAU F 623 6027											
644 580	310 016	334 564	19 942	11 375	8 567	98 846	55 138	43 708	124 706	100	
8 199	1 248	6 951	376	-	376	1 785	-	1 785	3 841	111	
29 383	14 455	14 928	862	-	862	4 712	25	4 687	7 573	112	
42 239	17 718	24 521	2 007	-	2 007	9 548	6 431	3 117	6 999	113	
22 438	21 652	786	21	-	21	331	290	41	87	114	
72 733	29 496	43 237	2 104	405	1 699	4 396	-	4 396	21 650	121	
244	244	-	-	-	-	-	-	-	-	122	
178	178	-	-	-	-	15	15	-	-	123	
171 420	132 230	39 190	10 863	10 206	657	46 239	33 426	12 813	30 402	124	
74 030	28 553	45 477	1 841	357	1 484	12 074	6 396	5 678	9 507	125	
210 359	58 829	151 530	1 726	407	1 319	18 334	8 103	10 231	42 995	130	
6 927	1 003	5 924	2	-	2	748	16	732	1 056	141	
6 430	4 410	2 020	140	-	140	664	436	228	596	142	
505 336	501 032	4 304	55 340	55 310	30	92 741	91 297	1 444	125 612	200	
6	6	-	-	-	-	6	6	-	-	211	
-	-	-	-	-	-	-	-	-	-	212	
19 728	19 728	-	1	1	-	2 185	2 185	-	-	213	
482 716	479 585	3 131	55 309	55 309	-	89 742	89 044	698	124 122	220	
2 886	1 713	1 173	30	-	30	808	62	746	1 490	230	
-	-	-	-	-	-	-	-	-	-	240	
1 149 916	811 048	338 868	75 282	66 685	8 597	191 587	146 435	45 152	250 318	299	
626 323	614 842	11 481	19 079	18 310	769	30 750	29 896	854	152 386	300	
136 601	126 807	9 794	2 335	1 566	769	24 372	23 518	854	10 025	310	
488 027	486 340	1 687	15 244	15 244	-	6 259	6 259	-	142 361	320	
1 695	1 695	-	1 500	1 500	-	119	119	-	-	330	
1 776 239	1 425 890	350 349	94 361	84 995	9 366	222 337	176 331	46 006	402 704	399	
90 940	-	7 342	3 192	-	119	3 838	-	1 272	38 471	430	
1 685 299	1 425 890	343 007	91 169	84 995	9 247	218 499	176 331	44 734	364 233	450	
218 352	228 143	73 807	38 237	39 863	1 447	54 304	54 304	2 566	18 400	480	
1 466 947	1 197 747	269 200	52 932	45 132	7 800	164 195	122 027	42 168	345 833	499	
68 670	31 594	37 076	1 813	10	1 803	4 179	97	4 082	12 861	500	
1 472	994	478	24	-	24	53	-	53	25	510	
12 572	249	12 323	825	-	825	2 044	-	2 044	3 540	521	
40 238	23 098	17 140	796	4	792	1 016	3	1 013	6 235	522	
1 857	905	952	95	6	89	428	1	427	130	530	
3 467	33	3 434	58	-	58	105	-	105	451	610	
6	-	6	-	-	-	-	-	-	-	620	
9 058	6 315	2 743	15	-	15	533	93	440	2 480	630	

TALSPERREN, HOCHWASSERRUECKHALTEBECKEN F 624 6028

29 980	29 980	-	-	-	-	-	-	-	-	100
-	-	-	-	-	-	-	-	-	-	111
75	75	-	-	-	-	-	-	-	-	112
462	462	-	-	-	-	-	-	-	-	113
446	446	-	-	-	-	-	-	-	-	114
295	295	-	-	-	-	-	-	-	-	121
3	3	-	-	-	-	-	-	-	-	122
-	-	-	-	-	-	-	-	-	-	123
-	-	-	-	-	-	-	-	-	-	124
346	346	-	-	-	-	-	-	-	-	125
28 227	28 227	-	-	-	-	-	-	-	-	130
-	-	-	-	-	-	-	-	-	-	141
126	126	-	-	-	-	-	-	-	-	142
39 060	39 060	-	-	-	-	-	-	-	25 869	200
-	-	-	-	-	-	-	-	-	-	211
-	-	-	-	-	-	-	-	-	-	212
-	-	-	-	-	-	-	-	-	-	213
39 060	39 060	-	-	-	-	-	-	-	25 869	220
-	-	-	-	-	-	-	-	-	-	230
-	-	-	-	-	-	-	-	-	-	240
69 040	69 040	-	-	-	-	-	-	-	25 869	299
431	431	-	-	-	-	-	-	-	431	300
-	-	-	-	-	-	-	-	-	-	310
431	431	-	-	-	-	-	-	-	431	320
-	-	-	-	-	-	-	-	-	-	330
69 471	69 471	-	-	-	-	-	-	-	26 300	399
481	-	-	-	-	-	-	-	-	-	430
68 990	69 471	-	-	-	-	-	-	-	26 300	450
12 700	13 181	-	-	-	-	-	-	-	-	480
56 290	56 290	-	-	-	-	-	-	-	26 300	499
11	11	-	-	-	-	-	-	-	-	500
-	-	-	-	-	-	-	-	-	-	510
-	-	-	-	-	-	-	-	-	-	521
-	-	-	-	-	-	-	-	-	-	522
-	-	-	-	-	-	-	-	-	-	530
-	-	-	-	-	-	-	-	-	-	610
-	-	-	-	-	-	-	-	-	-	620
11	11	-	-	-	-	-	-	-	-	630

8. AUSGABEN UND EINNAHMEN DER ÖFFENTLICHEN HAUSHALTE 1972 NACH

1 000

NR.	NORDRHEIN-WESTFALEN			HESSEN			RHEINLAND-PFALZ			BADEN-WÜRTTEMBERG		
	STAAT 16	GEM. (GV.) 17	ZUSAMMEN 18	STAAT 19	GEM. (GV.) 20	ZUSAMMEN 21	STAAT 22	GEM. (GV.) 23	ZUSAMMEN 24	STAAT 25	GEM. (GV.) 26	
6027 WASSERWIRTSCHAFT U. KULTURBAU F 623												
100	21 818	102 888	38 872	13 871	25 001	29 979	3 228	26 751	99 475	26 759	72 716	
111	-	3 841	90	-	90	138	-	138	343	-	343	
112	-	7 573	275	-	275	242	-	242	968	-	968	
113	-	6 999	2 473	-	2 473	702	-	702	6 627	2	6 625	
114	-	87	32	-	32	435	425	10	9 352	8 800	552	
121	7 188	14 462	5 785	1 990	3 795	5 528	2 569	2 959	7 708	2 054	5 654	
122	-	-	-	-	-	-	-	-	135	135	-	
123	-	-	-	-	-	-	-	-	-	-	-	
124	13 206	17 196	11 285	8 819	2 466	1 624	-	1 624	3 464	7	3 457	
125	211	9 296	3 888	2 025	1 863	4 593	-	4 593	18 302	2 042	16 260	
130	1 213	41 782	14 465	865	13 600	14 967	208	14 759	49 701	12 702	36 999	
141	-	1 056	306	-	306	1 621	-	1 621	1 243	-	1 243	
142	-	596	273	172	101	129	26	103	1 632	1 017	615	
200	123 391	2 221	25 901	25 895	6	89	-	89	48 486	48 015	471	
211	-	-	-	-	-	-	-	-	-	-	-	
212	-	-	-	-	-	-	-	-	-	-	-	
213	-	-	-	-	-	-	-	-	47	47	-	
220	122 056	2 066	25 895	25 895	-	89	-	89	48 246	47 968	278	
230	1 335	155	6	-	6	-	-	-	193	-	193	
240	-	-	-	-	-	-	-	-	-	-	-	
299	145 209	105 109	64 773	39 766	25 007	30 068	3 228	26 840	147 961	74 774	73 187	
300	150 669	1 717	45 289	43 949	1 340	79 708	79 248	460	129 933	126 411	3 522	
310	8 402	1 623	17 456	16 131	1 325	440	-	440	3 510	1	3 509	
320	142 267	94	27 833	27 818	15	79 268	79 248	20	126 423	126 410	13	
330	-	-	-	-	-	-	-	-	-	-	-	
399	295 878	106 826	110 062	83 715	26 347	109 776	82 476	27 300	277 894	201 185	76 709	
430	-	2 840	4 144	-	594	6 061	-	328	17 359	-	1 047	
450	295 878	103 986	105 918	83 715	25 753	103 715	82 476	26 972	260 535	201 185	75 662	
480	18 630	35 401	14 165	14 368	3 347	13 483	14 069	5 147	30 893	34 048	13 157	
499	277 248	68 595	91 753	69 347	22 406	90 232	68 407	21 825	229 642	167 137	62 505	
500	5 865	6 996	3 767	1 004	2 763	4 956	-	4 956	9 944	374	9 570	
510	-	25	12	-	12	48	-	48	607	374	233	
521	-	3 540	584	-	584	1 744	-	1 744	1 390	-	1 390	
522	3 428	2 807	999	127	872	1 874	-	1 874	5 844	-	5 844	
530	-	130	838	831	7	37	-	37	146	-	146	
610	-	451	594	-	594	100	-	100	1 650	-	1 650	
620	-	-	-	-	-	-	-	-	6	-	6	
630	2 437	43	740	46	694	1 153	-	1 153	301	-	301	

6028 TALSPERREN, HOCHWASSERUECKHALTEBECKEN F 624

100	-	-	-	-	-	-	-	-	638	638	-
111	-	-	-	-	-	-	-	-	-	-	-
112	-	-	-	-	-	-	-	-	2	2	-
113	-	-	-	-	-	-	-	-	26	26	-
114	-	-	-	-	-	-	-	-	-	-	-
121	-	-	-	-	-	-	-	-	22	22	-
122	-	-	-	-	-	-	-	-	3	3	-
123	-	-	-	-	-	-	-	-	-	-	-
124	-	-	-	-	-	-	-	-	-	-	-
125	-	-	-	-	-	-	-	-	7	7	-
130	-	-	-	-	-	-	-	-	559	559	-
141	-	-	-	-	-	-	-	-	-	-	-
142	-	-	-	-	-	-	-	-	19	19	-
200	25 869	-	6 038	6 038	-	-	-	-	7 153	7 153	-
211	-	-	-	-	-	-	-	-	-	-	-
212	-	-	-	-	-	-	-	-	-	-	-
213	-	-	-	-	-	-	-	-	-	-	-
220	25 869	-	6 038	6 038	-	-	-	-	7 153	7 153	-
230	-	-	-	-	-	-	-	-	-	-	-
240	-	-	-	-	-	-	-	-	-	-	-
299	25 869	-	6 038	6 038	-	-	-	-	7 791	7 791	-
300	431	-	-	-	-	-	-	-	-	-	-
310	-	-	-	-	-	-	-	-	-	-	-
320	431	-	-	-	-	-	-	-	-	-	-
330	-	-	-	-	-	-	-	-	-	-	-
399	26 300	-	6 038	6 038	-	-	-	-	7 791	7 791	-
430	-	-	-	-	-	-	-	-	-	-	-
450	26 300	-	6 038	6 038	-	-	-	-	7 791	7 791	-
480	-	-	-	-	-	-	-	-	-	-	-
499	26 300	-	6 038	6 038	-	-	-	-	7 791	7 791	-
500	-	-	-	-	-	-	-	-	-	-	-
510	-	-	-	-	-	-	-	-	-	-	-
521	-	-	-	-	-	-	-	-	-	-	-
522	-	-	-	-	-	-	-	-	-	-	-
530	-	-	-	-	-	-	-	-	-	-	-
610	-	-	-	-	-	-	-	-	-	-	-
620	-	-	-	-	-	-	-	-	-	-	-
630	-	-	-	-	-	-	-	-	-	-	-

AUFGABENBEREICHEN UND AUSGEWAHLTEN AUSGABE-/EINNAHMEARTEN

DM

ZUSAMMEN 27	BAYERN STAAT 28	GEM. (GV.) 29	ZUSAMMEN 30	SAARLAND STAAT 31	GEM. (GV.) 32	STADTST. ZUSAMMEN 33	HAMBURG 34	BREMEN 35	BERLIN (WEST) 36	
WASSERWIRTSCHAFT U. KULTURBAU F 623 6027										
203 931	150 918	53 013	2 775	855	1 920	26 054	18 401	1 901	5 752	100
378	-	378	-	-	-	1 248	1 248	-	-	111
10 104	9 904	200	121	-	121	4 526	4 526	-	-	112
12 425	10 004	2 421	177	-	177	1 281	1 281	-	-	113
12 051	12 008	43	-	-	-	129	129	-	-	114
16 621	6 465	10 156	472	356	116	8 469	6 047	627	1 795	121
-	-	-	-	-	-	109	109	-	-	122
7	7	-	-	-	-	156	156	-	-	123
67 369	66 412	957	75	55	20	99	96	3	-	124
22 339	16 752	5 787	564	48	516	722	710	12	-	125
58 065	26 150	31 915	1 321	396	925	8 785	3 823	1 050	3 912	130
1 886	722	964	-	-	-	265	265	-	-	141
2 586	2 494	192	45	-	45	265	11	209	45	147
153 282	153 280	2	3 510	3 469	41	375	140	235	-	200
-	-	-	-	-	-	-	-	-	-	211
-	-	-	-	-	-	-	-	-	-	212
17 495	17 495	-	-	-	-	-	-	-	-	213
135 469	135 469	-	3 469	3 469	-	375	140	235	-	220
318	316	2	41	-	41	-	-	-	-	230
-	-	-	-	-	-	-	-	-	-	240
357 213	304 198	53 015	6 285	4 324	1 961	26 429	18 541	2 136	5 752	299
166 649	163 835	2 814	2 516	2 511	5	13	13	-	-	300
78 443	77 174	1 269	7	2	5	13	13	-	-	310
88 130	86 585	1 545	2 509	2 509	-	-	-	-	-	320
76	76	-	-	-	-	-	-	-	-	330
523 862	468 033	55 829	8 801	6 835	1 966	26 442	18 554	2 136	5 752	399
17 378	-	1 134	497	-	8	-	-	-	-	430
506 484	468 033	54 695	8 304	6 835	1 958	26 442	18 554	2 136	5 752	450
47 664	51 655	12 253	1 135	1 135	489	71	55	16	-	480
458 820	416 378	42 442	7 169	5 700	1 469	26 371	18 499	2 120	5 752	499
30 515	23 692	6 823	83	-	83	552	408	100	44	500
664	581	83	-	-	-	39	39	-	-	510
2 181	-	2 181	15	-	15	249	138	100	11	521
23 345	19 452	3 893	45	-	45	84	84	-	-	522
117	10	107	9	-	9	57	57	-	-	530
464	-	464	12	-	12	33	-	-	33	610
-	-	-	-	-	-	-	-	-	-	620
3 744	3 649	95	2	-	2	90	90	-	-	630

TALSPERREN, HOCHWASSERPUCKHALTEBECKEN F 624 6028

29 342	29 342	-	-	-	-	-	-	-	-	100
-	-	-	-	-	-	-	-	-	-	111
73	73	-	-	-	-	-	-	-	-	112
436	436	-	-	-	-	-	-	-	-	113
446	446	-	-	-	-	-	-	-	-	114
273	273	-	-	-	-	-	-	-	-	121
-	-	-	-	-	-	-	-	-	-	122
-	-	-	-	-	-	-	-	-	-	123
-	-	-	-	-	-	-	-	-	-	124
339	339	-	-	-	-	-	-	-	-	125
27 668	27 668	-	-	-	-	-	-	-	-	130
-	-	-	-	-	-	-	-	-	-	141
107	107	-	-	-	-	-	-	-	-	142
-	-	-	-	-	-	-	-	-	-	200
-	-	-	-	-	-	-	-	-	-	211
-	-	-	-	-	-	-	-	-	-	212
-	-	-	-	-	-	-	-	-	-	213
-	-	-	-	-	-	-	-	-	-	220
-	-	-	-	-	-	-	-	-	-	230
-	-	-	-	-	-	-	-	-	-	240
29 342	29 342	-	-	-	-	-	-	-	-	299
-	-	-	-	-	-	-	-	-	-	300
-	-	-	-	-	-	-	-	-	-	310
-	-	-	-	-	-	-	-	-	-	320
-	-	-	-	-	-	-	-	-	-	330
29 342	29 342	-	-	-	-	-	-	-	-	399
481	-	-	-	-	-	-	-	-	-	430
28 861	29 342	-	-	-	-	-	-	-	-	450
12 700	13 181	-	-	-	-	-	-	-	-	480
16 161	16 161	-	-	-	-	-	-	-	-	499
11	11	-	-	-	-	-	-	-	-	500
-	-	-	-	-	-	-	-	-	-	510
-	-	-	-	-	-	-	-	-	-	521
-	-	-	-	-	-	-	-	-	-	522
-	-	-	-	-	-	-	-	-	-	530
-	-	-	-	-	-	-	-	-	-	610
-	-	-	-	-	-	-	-	-	-	620
11	11	-	-	-	-	-	-	-	-	630

B. AUSGABEN UND EINNAHMEN DER OEFFENTLICHEN HAUSHALTE 1972 NACH

1 000

NR.	ART DER AUSGABEN / EINNAHMEN	INSGESAMT 1	BUND, LAF, ERP ZUSAMMEN 2	BUND 3	LASTENAUS- GLEICHF. 4	ERP-SOND- VERMOEGEN 5
<u>6029 KUESTENSCHUTZ F 625</u>						
100	UNMITTELBARE AUSGABEN (OHNE ZAHLUNGEN A.AND.BEREICHE)	145 796	-	-	-	-
111	BEAMTENBEZUEGE	-	-	-	-	-
112	ANGESTELLTENVERGUETUNGEN	2 188	-	-	-	-
113	ARBEITERLOEHNE	4 870	-	-	-	-
114	SONSTIGE PERSONALAUSGABEN	2 444	-	-	-	-
121	UNTERHALTUNG VON UNBEWEGLICHEM VERMOEGEN	1 779	-	-	-	-
122	BEWIRTSCHAFTUNG DER GRUNDSTUECKE	70	-	-	-	-
123	MIETEN UND PACHTEN	28	-	-	-	-
124	ZUWEISUNGEN AN ZWECKVERBAENDE USW.	3 903	-	-	-	-
125	UEBRIGER LAUFENDER SACHAUFWAND	2 348	-	-	-	-
130	BAUMASSNAHMEN	125 118	-	-	-	-
141	ERWERB VON UNBEWEGLICHEN SACHEN	2 503	-	-	-	-
142	ERWERB VON BEWEGLICHEN SACHEN	545	-	-	-	-
200	ZAHLUNGEN AN ANDERE BEPEICHE	116 251	-	-	-	-
211	RENTEN, UNTERSTUETZUNGEN U. AEHNL.	-	-	-	-	-
212	LAUFENDE ZUSCHUESSE AN SOZIALE U. AEHNL. EINRICHTG.	-	-	-	-	-
213	UEBRIGE LAUFENDE ZUSCHUESSE	-	-	-	-	-
220	VERMOEGENSUEBERTRAGUNGEN AN ANDERE BEREICHE	116 051	-	-	-	-
230	DARLEHEN AN ANDERE BEREICHE	200	-	-	-	-
240	BETEILIGUNGEN	-	-	-	-	-
299	UNMITTELBARE AUSGABEN	262 047	-	-	-	-
300	ZAHLUNGEN AN VERWALTUNGEN	135 761	130 741	130 741	-	-
310	LAUFENDE ZUWEISUNGEN AN VERWALTUNGEN	1 286	-	-	-	-
320	VERMOEGENSUEBERTRAGUNGEN AN VERWALTUNGEN	134 475	130 741	130 741	-	-
330	DARLEHEN AN VERWALTUNGEN	-	-	-	-	-
399	BRUTTOAUSGABEN	397 808	130 741	130 741	-	-
430	ABZUEGL. ZAHLUNGEN V. VERWALTUNGEN GLEICHER EBENE	177 764	-	-	-	-
450	GESAMTAUSGABEN (OHNE BESONDERE FINANZ. VORGAENGE)	220 044	130 741	130 741	-	-
480	ABZUEGL. ZAHLUNGEN V. VERWALTUNGEN ANDERER EBENF	-	-	-	-	-
499	NETTOAUSGABEN	220 044	130 741	130 741	-	-
500	UNMITTELBARE EINNAHMEN	799	-	-	-	-
510	EINNAHMEN AUS WIRTSCHAFTLICHER TAEITIGKEIT	-	-	-	-	-
521	GEBUEHREN, SONSTIGE ENTGELTE, STRAFEN	-	-	-	-	-
522	UEBRIGE LAUFENDE EINNAHMEN	-	-	-	-	-
530	LAUFENDE ZUSCHUESSE VON ANDEREN BEREICHEN	14	-	-	-	-
610	VERAEUSSERUNG VON SACHVERMOEGEN	109	-	-	-	-
620	VERAEUSSERUNG VON BETEILIGUNGEN	-	-	-	-	-
630	UEBRIGE EINNAHMEN	676	-	-	-	-
<u>6030 SONSTIGES F 629</u>						
100	UNMITTELBARE AUSGABEN (OHNE ZAHLUNGEN A.AND.BEREICHE)	73	-	-	-	-
111	BEAMTENBEZUEGE	-	-	-	-	-
112	ANGESTELLTENVERGUETUNGEN	-	-	-	-	-
113	ARBEITERLOEHNE	-	-	-	-	-
114	SONSTIGE PERSONALAUSGABEN	-	-	-	-	-
121	UNTERHALTUNG VON UNBEWEGLICHEM VERMOEGEN	-	-	-	-	-
122	BEWIRTSCHAFTUNG DER GRUNDSTUECKE	-	-	-	-	-
123	MIETEN UND PACHTEN	-	-	-	-	-
124	ZUWEISUNGEN AN ZWECKVERBAENDE USW.	34	-	-	-	-
125	UEBRIGER LAUFENDER SACHAUFWAND	39	-	-	-	-
130	BAUMASSNAHMEN	-	-	-	-	-
141	ERWERB VON UNBEWEGLICHEN SACHEN	-	-	-	-	-
142	ERWERB VON BEWEGLICHEN SACHEN	-	-	-	-	-
200	ZAHLUNGEN AN ANDERE BEREICHE	-	-	-	-	-
211	RENTEN, UNTERSTUETZUNGEN U. AEHNL.	-	-	-	-	-
212	LAUFENDE ZUSCHUESSE AN SOZIALE U. AEHNL. EINRICHTG.	-	-	-	-	-
213	UEBRIGE LAUFENDE ZUSCHUESSE	-	-	-	-	-
220	VERMOEGENSUEBERTRAGUNGEN AN ANDERE BEREICHE	-	-	-	-	-
230	DARLEHEN AN ANDERE BEREICHE	-	-	-	-	-
240	BETEILIGUNGEN	-	-	-	-	-
299	UNMITTELBARE AUSGABEN	73	-	-	-	-
300	ZAHLUNGEN AN VERWALTUNGEN	-	-	-	-	-
310	LAUFENDE ZUWEISUNGEN AN VERWALTUNGEN	-	-	-	-	-
320	VERMOEGENSUEBERTRAGUNGEN AN VERWALTUNGEN	-	-	-	-	-
330	DARLEHEN AN VERWALTUNGEN	-	-	-	-	-
399	BRUTTOAUSGABEN	73	-	-	-	-
430	ABZUEGL. ZAHLUNGEN V. VERWALTUNGEN GLEICHER EBENE	-	-	-	-	-
450	GESAMTAUSGABEN (OHNE BESONDERE FINANZ. VORGAENGE)	73	-	-	-	-
480	ABZUEGL. ZAHLUNGEN V. VERWALTUNGEN ANDERER EBENE	-	-	-	-	-
499	NETTOAUSGABEN	73	-	-	-	-
500	UNMITTELBARE EINNAHMEN	2	-	-	-	-
510	EINNAHMEN AUS WIRTSCHAFTLICHER TAEITIGKEIT	-	-	-	-	-
521	GEBUEHREN, SONSTIGE ENTGELTE, STRAFEN	-	-	-	-	-
522	UEBRIGE LAUFENDE EINNAHMEN	2	-	-	-	-
530	LAUFENDE ZUSCHUESSE VON ANDEREN BEREICHEN	-	-	-	-	-
610	VERAEUSSERUNG VON SACHVERMOEGEN	-	-	-	-	-
620	VERAEUSSERUNG VON BETEILIGUNGEN	-	-	-	-	-
630	UEBRIGE EINNAHMEN	-	-	-	-	-

AUFGABENBEREICHEN UND AUSGEWAHLTEN AUSGABE-/EINNAHMEARTEN

DM

LAENDER (EINSCHL. STADTSTAATEN)			SCHLESWIG-HOLSTEIN			NIEDERSACHSEN		NORDRH.-WESTF.		NR.
ZUSAMMEN	STAAT	GEM. (GV.)	ZUSAMMEN	STAAT	GEM. (GV.)	ZUSAMMEN	STAAT	GEM. (GV.)	ZUSAMMEN	
6	7	8	9	10	11	12	13	14	15	
KUESTENSCHUTZ F 625 6029										
145 796	145 796	-	83 215	83 215	-	28 184	28 184	-	-	100
-	-	-	-	-	-	-	-	-	-	111
2 188	2 188	-	2 188	2 188	-	-	-	-	-	112
4 870	4 870	-	4 870	4 870	-	-	-	-	-	113
2 444	2 444	-	2 444	2 444	-	-	-	-	-	114
1 779	1 779	-	41	41	-	-	-	-	-	121
70	70	-	68	68	-	-	-	-	-	122
28	28	-	28	28	-	-	-	-	-	123
3 903	3 903	-	2 961	2 961	-	940	940	-	-	124
2 348	2 348	-	2 173	2 173	-	-	-	-	-	125
125 118	125 118	-	67 497	67 497	-	27 244	27 244	-	-	130
2 503	2 503	-	400	400	-	-	-	-	-	141
545	545	-	545	545	-	-	-	-	-	142
116 251	116 251	-	3 789	3 789	-	112 380	112 380	-	-	200
-	-	-	-	-	-	-	-	-	-	211
-	-	-	-	-	-	-	-	-	-	212
-	-	-	-	-	-	-	-	-	-	213
116 051	116 051	-	3 789	3 789	-	112 180	112 180	-	-	220
200	200	-	-	-	-	200	200	-	-	230
-	-	-	-	-	-	-	-	-	-	240
262 047	262 047	-	87 004	87 004	-	140 564	140 564	-	-	299
5 020	5 020	-	5 020	5 020	-	-	-	-	-	300
1 286	1 286	-	1 286	1 286	-	-	-	-	-	310
3 734	3 734	-	3 734	3 734	-	-	-	-	-	320
-	-	-	-	-	-	-	-	-	-	330
267 067	267 067	-	92 024	92 024	-	140 564	140 564	-	-	399
745	145	-	600	-	-	-	-	-	-	430
266 322	266 922	-	91 424	92 024	-	140 564	140 564	-	-	450
177 019	177 619	-	55 812	56 412	-	98 739	98 739	-	-	480
89 303	89 303	-	35 612	35 612	-	41 825	41 825	-	-	499
799	799	-	100	100	-	-	-	-	-	500
-	-	-	-	-	-	-	-	-	-	510
-	-	-	-	-	-	-	-	-	-	521
-	-	-	-	-	-	-	-	-	-	522
14	14	-	-	-	-	-	-	-	-	530
109	109	-	-	-	-	-	-	-	-	610
-	-	-	-	-	-	-	-	-	-	620
676	676	-	100	100	-	-	-	-	-	630
SONSTIGES F 629 6030										
73	73	-	-	-	-	-	-	-	-	100
-	-	-	-	-	-	-	-	-	-	111
-	-	-	-	-	-	-	-	-	-	112
-	-	-	-	-	-	-	-	-	-	113
-	-	-	-	-	-	-	-	-	-	114
-	-	-	-	-	-	-	-	-	-	121
-	-	-	-	-	-	-	-	-	-	122
-	-	-	-	-	-	-	-	-	-	123
34	34	-	-	-	-	-	-	-	-	124
39	39	-	-	-	-	-	-	-	-	125
-	-	-	-	-	-	-	-	-	-	130
-	-	-	-	-	-	-	-	-	-	141
-	-	-	-	-	-	-	-	-	-	142
-	-	-	-	-	-	-	-	-	-	200
-	-	-	-	-	-	-	-	-	-	211
-	-	-	-	-	-	-	-	-	-	212
-	-	-	-	-	-	-	-	-	-	213
-	-	-	-	-	-	-	-	-	-	220
-	-	-	-	-	-	-	-	-	-	230
-	-	-	-	-	-	-	-	-	-	240
73	73	-	-	-	-	-	-	-	-	299
-	-	-	-	-	-	-	-	-	-	300
-	-	-	-	-	-	-	-	-	-	310
-	-	-	-	-	-	-	-	-	-	320
-	-	-	-	-	-	-	-	-	-	330
73	73	-	-	-	-	-	-	-	-	399
-	-	-	-	-	-	-	-	-	-	430
73	73	-	-	-	-	-	-	-	-	450
-	-	-	-	-	-	-	-	-	-	480
73	73	-	-	-	-	-	-	-	-	499
2	2	-	-	-	-	-	-	-	-	500
-	-	-	-	-	-	-	-	-	-	510
-	-	-	-	-	-	-	-	-	-	521
2	2	-	-	-	-	-	-	-	-	522
-	-	-	-	-	-	-	-	-	-	530
-	-	-	-	-	-	-	-	-	-	610
-	-	-	-	-	-	-	-	-	-	620
-	-	-	-	-	-	-	-	-	-	630

B. AUSGABEN UND EINNAHMEN DER ÖFFENTLICHEN HAUSHALTE 1972 NACH

1 000

NR.	NORDRHEIN-WESTFALEN		ZUSAMMEN	HESSEN		ZUSAMMEN	RHEINLAND-PFALZ		ZUSAMMEN	BADEN-WÜRTTEMBERG	
	STAAT 16	GEM. (GV.) 17		STAAT 19	GEM. (GV.) 20		STAAT 22	GEM. (GV.) 23		STAAT 25	GEM. (GV.) 26
6029 KÜSTENSCHUTZ F 625											
100	-	-	-	-	-	-	-	-	-	-	-
111	-	-	-	-	-	-	-	-	-	-	-
112	-	-	-	-	-	-	-	-	-	-	-
113	-	-	-	-	-	-	-	-	-	-	-
114	-	-	-	-	-	-	-	-	-	-	-
121	-	-	-	-	-	-	-	-	-	-	-
122	-	-	-	-	-	-	-	-	-	-	-
123	-	-	-	-	-	-	-	-	-	-	-
124	-	-	-	-	-	-	-	-	-	-	-
125	-	-	-	-	-	-	-	-	-	-	-
130	-	-	-	-	-	-	-	-	-	-	-
141	-	-	-	-	-	-	-	-	-	-	-
142	-	-	-	-	-	-	-	-	-	-	-
200	-	-	-	-	-	-	-	-	-	-	-
211	-	-	-	-	-	-	-	-	-	-	-
212	-	-	-	-	-	-	-	-	-	-	-
213	-	-	-	-	-	-	-	-	-	-	-
220	-	-	-	-	-	-	-	-	-	-	-
230	-	-	-	-	-	-	-	-	-	-	-
240	-	-	-	-	-	-	-	-	-	-	-
299	-	-	-	-	-	-	-	-	-	-	-
300	-	-	-	-	-	-	-	-	-	-	-
310	-	-	-	-	-	-	-	-	-	-	-
320	-	-	-	-	-	-	-	-	-	-	-
330	-	-	-	-	-	-	-	-	-	-	-
399	-	-	-	-	-	-	-	-	-	-	-
430	-	-	-	-	-	-	-	-	-	-	-
450	-	-	-	-	-	-	-	-	-	-	-
480	-	-	-	-	-	-	-	-	-	-	-
499	-	-	-	-	-	-	-	-	-	-	-
500	-	-	-	-	-	-	-	-	-	-	-
510	-	-	-	-	-	-	-	-	-	-	-
521	-	-	-	-	-	-	-	-	-	-	-
522	-	-	-	-	-	-	-	-	-	-	-
530	-	-	-	-	-	-	-	-	-	-	-
610	-	-	-	-	-	-	-	-	-	-	-
620	-	-	-	-	-	-	-	-	-	-	-
630	-	-	-	-	-	-	-	-	-	-	-
6030 SONSTIGES F 629											
100	-	-	-	-	-	-	-	-	36	36	-
111	-	-	-	-	-	-	-	-	-	-	-
112	-	-	-	-	-	-	-	-	-	-	-
113	-	-	-	-	-	-	-	-	-	-	-
114	-	-	-	-	-	-	-	-	-	-	-
121	-	-	-	-	-	-	-	-	-	-	-
122	-	-	-	-	-	-	-	-	-	-	-
123	-	-	-	-	-	-	-	-	-	-	-
124	-	-	-	-	-	-	-	-	-	-	-
125	-	-	-	-	-	-	-	-	36	36	-
130	-	-	-	-	-	-	-	-	-	-	-
141	-	-	-	-	-	-	-	-	-	-	-
142	-	-	-	-	-	-	-	-	-	-	-
200	-	-	-	-	-	-	-	-	-	-	-
211	-	-	-	-	-	-	-	-	-	-	-
212	-	-	-	-	-	-	-	-	-	-	-
213	-	-	-	-	-	-	-	-	-	-	-
220	-	-	-	-	-	-	-	-	-	-	-
230	-	-	-	-	-	-	-	-	-	-	-
240	-	-	-	-	-	-	-	-	-	-	-
299	-	-	-	-	-	-	-	-	36	36	-
300	-	-	-	-	-	-	-	-	-	-	-
310	-	-	-	-	-	-	-	-	-	-	-
320	-	-	-	-	-	-	-	-	-	-	-
330	-	-	-	-	-	-	-	-	-	-	-
399	-	-	-	-	-	-	-	-	36	36	-
430	-	-	-	-	-	-	-	-	-	-	-
450	-	-	-	-	-	-	-	-	36	36	-
480	-	-	-	-	-	-	-	-	-	-	-
499	-	-	-	-	-	-	-	-	36	36	-
500	-	-	2	2	-	-	-	-	-	-	-
510	-	-	-	-	-	-	-	-	-	-	-
521	-	-	-	-	-	-	-	-	-	-	-
522	-	-	2	2	-	-	-	-	-	-	-
530	-	-	-	-	-	-	-	-	-	-	-
610	-	-	-	-	-	-	-	-	-	-	-
620	-	-	-	-	-	-	-	-	-	-	-
630	-	-	-	-	-	-	-	-	-	-	-

AUFGABENBEREICHEN UND AUSGEWAHLTEN AUSGABE-/EINNAHMEARTEN

DM

ZUSAMMEN 27	BAYERN STAAT 28	GEM.(GV.) 29	ZUSAMMEN 30	SAARLAND STAAT 31	GEM.(GV.) 32	STADTST. ZUSAMMEN 33	HAMBURG 34	BREMEN 35	BERLIN (WEST) 36	
										KUESTENSCHUTZ F 625 6029
-	-	-	-	-	-	34 397	21 927	12 470	-	100
-	-	-	-	-	-	-	-	-	-	111
-	-	-	-	-	-	-	-	-	-	112
-	-	-	-	-	-	-	-	-	-	113
-	-	-	-	-	-	-	-	-	-	114
-	-	-	-	-	-	1 738	1 478	260	-	121
-	-	-	-	-	-	2	2	-	-	122
-	-	-	-	-	-	-	-	-	-	123
-	-	-	-	-	-	2	-	2	-	124
-	-	-	-	-	-	175	146	29	-	125
-	-	-	-	-	-	30 377	18 198	12 179	-	130
-	-	-	-	-	-	2 103	2 103	-	-	141
-	-	-	-	-	-	-	-	-	-	142
-	-	-	-	-	-	82	-	82	-	200
-	-	-	-	-	-	-	-	-	-	211
-	-	-	-	-	-	-	-	-	-	212
-	-	-	-	-	-	-	-	-	-	213
-	-	-	-	-	-	82	-	82	-	220
-	-	-	-	-	-	-	-	-	-	230
-	-	-	-	-	-	-	-	-	-	240
-	-	-	-	-	-	34 479	21 927	12 552	-	299
-	-	-	-	-	-	-	-	-	-	300
-	-	-	-	-	-	-	-	-	-	310
-	-	-	-	-	-	-	-	-	-	320
-	-	-	-	-	-	-	-	-	-	330
-	-	-	-	-	-	34 479	21 927	12 552	-	399
-	-	-	-	-	-	-	-	-	-	430
-	-	-	-	-	-	34 479	21 927	12 552	-	450
-	-	-	-	-	-	22 613	11 186	11 427	-	480
-	-	-	-	-	-	11 866	10 741	1 125	-	499
-	-	-	-	-	-	699	155	544	-	500
-	-	-	-	-	-	-	-	-	-	510
-	-	-	-	-	-	-	-	-	-	521
-	-	-	-	-	-	-	-	-	-	522
-	-	-	-	-	-	14	10	4	-	530
-	-	-	-	-	-	109	109	-	-	610
-	-	-	-	-	-	-	-	-	-	620
-	-	-	-	-	-	576	36	540	-	630
										SONSTIGES F 629 6030
34	34	-	2	2	-	1	-	1	-	100
-	-	-	-	-	-	-	-	-	-	111
-	-	-	-	-	-	-	-	-	-	112
-	-	-	-	-	-	-	-	-	-	113
-	-	-	-	-	-	-	-	-	-	114
-	-	-	-	-	-	-	-	-	-	121
-	-	-	-	-	-	-	-	-	-	122
-	-	-	-	-	-	-	-	-	-	123
34	34	-	2	2	-	1	-	1	-	124
-	-	-	-	-	-	-	-	-	-	125
-	-	-	-	-	-	-	-	-	-	130
-	-	-	-	-	-	-	-	-	-	141
-	-	-	-	-	-	-	-	-	-	142
-	-	-	-	-	-	-	-	-	-	200
-	-	-	-	-	-	-	-	-	-	211
-	-	-	-	-	-	-	-	-	-	212
-	-	-	-	-	-	-	-	-	-	213
-	-	-	-	-	-	-	-	-	-	220
-	-	-	-	-	-	-	-	-	-	230
-	-	-	-	-	-	-	-	-	-	240
34	34	-	2	2	-	1	-	1	-	299
-	-	-	-	-	-	-	-	-	-	300
-	-	-	-	-	-	-	-	-	-	310
-	-	-	-	-	-	-	-	-	-	320
-	-	-	-	-	-	-	-	-	-	330
34	34	-	2	2	-	1	-	1	-	399
-	-	-	-	-	-	-	-	-	-	430
34	34	-	2	2	-	1	-	1	-	450
-	-	-	-	-	-	-	-	-	-	480
34	34	-	2	2	-	1	-	1	-	499
-	-	-	-	-	-	-	-	-	-	500
-	-	-	-	-	-	-	-	-	-	510
-	-	-	-	-	-	-	-	-	-	521
-	-	-	-	-	-	-	-	-	-	522
-	-	-	-	-	-	-	-	-	-	530
-	-	-	-	-	-	-	-	-	-	610
-	-	-	-	-	-	-	-	-	-	620
-	-	-	-	-	-	-	-	-	-	630

8. AUSGABEN UND EINKÄUFEN DER ÖFFENTLICHEN HAUSHALTE 1972 NACH

1 000

NR.	ART DER AUSGABEN / EINKÄUFEN	INSGESAMT 1	BUND, LAF, ERP ZUSAMMEN 2	BUND 3	LASTENAUS- GLEICHF. 4	ERP-SOND. VERMOEGEN 5
60 31 BERGBAU, VERARBEITENDES GEWERBE U. BAUGEWERBE F 63						
100	UNMITTELBARE AUSGABEN (OHNE ZAHLUNGEN A. AND. BEREICHE)	134 123	89 943	89 943	-	-
111	BEAMTENBEZÜGE	-	-	-	-	-
112	ANGESTELLTENVERGÜETUNGEN	179	-	-	-	-
113	ARBEITERLÖHNE	-	-	-	-	-
114	SONSTIGE PERSONALAUSGABEN	-	-	-	-	-
121	UNTERHALTUNG VON UNBEWEGLICHEM VERMOEGEN	-	-	-	-	-
122	BEWIRTSCHAFTUNG DER GRUNDSTÜCKE	-	-	-	-	-
123	MIETEN UND PACHTEN	-	-	-	-	-
124	ZUWEISUNGEN AN ZWECKVERBAENDE USW.	68 539	24 943	24 943	-	-
125	UEBRIGER LAUFENDER SACHAUFWAND	14 672	14 393	14 393	-	-
130	BAUMMASSNAHMEN	35 919	35 919	35 919	-	-
141	ERWERB VON UNBEWEGLICHEN SACHEN	7 380	7 380	7 380	-	-
142	ERWERB VON BEWEGLICHEN SACHEN	7 434	7 308	7 308	-	-
200	ZAHLUNGEN AN ANDERE BEREICHE	1 465 103	1 173 728	807 749	-	365 979
211	RENTEN, UNTERSTÜTZUNGEN U. AEHNL.	2	-	-	-	-
212	LAUFENDE ZUSCHUESSE AN SOZIALE U. AEHNL. EINRICHTG.	-	-	-	-	-
213	UEBRIGE LAUFENDE ZUSCHUESSE	492 017	271 112	271 112	-	-
220	VERMOEGENSUEBERTRAGUNGEN AN ANDERE BEREICHE	470 551	458 056	458 056	-	-
230	DARLEHEN AN ANDERE BEREICHE	502 533	444 560	78 581	-	365 979
240	BETEILIGUNGEN	-	-	-	-	-
299	UNMITTELBARE AUSGABEN	1 599 226	1 263 671	897 692	-	365 979
300	ZAHLUNGEN AN VERWALTUNGEN	145	-	-	-	-
310	LAUFENDE ZUWEISUNGEN AN VERWALTUNGEN	145	-	-	-	-
320	VERMOEGENSUEBERTRAGUNGEN AN VERWALTUNGEN	-	-	-	-	-
330	DARLEHEN AN VERWALTUNGEN	-	-	-	-	-
399	BRUTTOAUSGABEN	1 599 371	1 263 671	897 692	-	365 979
430	ABZUGL. ZAHLUNGEN V. VERWALTUNGEN GLEICHER EBENE	-	-	-	-	-
450	GESAMTAUSGABEN (OHNE BESONDERE FINANZ. VORGAENGE)	1 599 371	1 263 671	897 692	-	365 979
480	ABZUGL. ZAHLUNGEN V. VERWALTUNGEN ANDERER EBENE	-	-	-	-	-
499	NETTOAUSGABEN	1 599 371	1 263 671	897 692	-	365 979
500	UNMITTELBARE EINKÄUFEN	351 075	274 396	12 062	-	262 374
510	EINKÄUFEN AUS WIRTSCHAFTLICHER TÄTIGKEIT	2 278	-	-	-	-
521	GEBÜHREN, SONSTIGE ENTGELTE, STRAFEN	138	-	-	-	-
522	UEBRIGE LAUFENDE EINKÄUFEN	58 622	43 123	46	-	43 662
530	LAUFENDE ZUSCHUESSE VON ANDEREN BEREICHEN	-	-	-	-	-
610	VERAEUSSERUNG VON SACHVERMOEGEN	-	-	-	-	-
620	VERAEUSSERUNG VON BETEILIGUNGEN	-	-	-	-	-
630	UEBRIGE EINKÄUFEN	290 037	231 268	12 016	-	219 252
60 32 KOHLENBERGBAU F 631						
100	UNMITTELBARE AUSGABEN (OHNE ZAHLUNGEN A. AND. BEREICHE)	15 757	-	-	-	-
111	BEAMTENBEZÜGE	-	-	-	-	-
112	ANGESTELLTENVERGÜETUNGEN	-	-	-	-	-
113	ARBEITERLÖHNE	-	-	-	-	-
114	SONSTIGE PERSONALAUSGABEN	-	-	-	-	-
121	UNTERHALTUNG VON UNBEWEGLICHEM VERMOEGEN	-	-	-	-	-
122	BEWIRTSCHAFTUNG DER GRUNDSTÜCKE	-	-	-	-	-
123	MIETEN UND PACHTEN	-	-	-	-	-
124	ZUWEISUNGEN AN ZWECKVERBAENDE USW.	15 757	-	-	-	-
125	UEBRIGER LAUFENDER SACHAUFWAND	-	-	-	-	-
130	BAUMMASSNAHMEN	-	-	-	-	-
141	ERWERB VON UNBEWEGLICHEN SACHEN	-	-	-	-	-
142	ERWERB VON BEWEGLICHEN SACHEN	-	-	-	-	-
200	ZAHLUNGEN AN ANDERE BEREICHE	692 892	474 741	474 741	-	-
211	RENTEN, UNTERSTÜTZUNGEN U. AEHNL.	-	-	-	-	-
212	LAUFENDE ZUSCHUESSE AN SOZIALE U. AEHNL. EINRICHTG.	-	-	-	-	-
213	UEBRIGE LAUFENDE ZUSCHUESSE	432 163	232 142	232 142	-	-
220	VERMOEGENSUEBERTRAGUNGEN AN ANDERE BEREICHE	242 979	242 599	242 599	-	-
230	DARLEHEN AN ANDERE BEREICHE	17 750	-	-	-	-
240	BETEILIGUNGEN	-	-	-	-	-
299	UNMITTELBARE AUSGABEN	708 649	474 741	474 741	-	-
300	ZAHLUNGEN AN VERWALTUNGEN	145	-	-	-	-
310	LAUFENDE ZUWEISUNGEN AN VERWALTUNGEN	145	-	-	-	-
320	VERMOEGENSUEBERTRAGUNGEN AN VERWALTUNGEN	-	-	-	-	-
330	DARLEHEN AN VERWALTUNGEN	-	-	-	-	-
399	BRUTTOAUSGABEN	708 794	474 741	474 741	-	-
430	ABZUGL. ZAHLUNGEN V. VERWALTUNGEN GLEICHER EBENE	-	-	-	-	-
450	GESAMTAUSGABEN (OHNE BESONDERE FINANZ. VORGAENGE)	708 794	474 741	474 741	-	-
480	ABZUGL. ZAHLUNGEN V. VERWALTUNGEN ANDERER EBENE	-	-	-	-	-
499	NETTOAUSGABEN	708 794	474 741	474 741	-	-
500	UNMITTELBARE EINKÄUFEN	10 573	-	-	-	-
510	EINKÄUFEN AUS WIRTSCHAFTLICHER TÄTIGKEIT	-	-	-	-	-
521	GEBÜHREN, SONSTIGE ENTGELTE, STRAFEN	-	-	-	-	-
522	UEBRIGE LAUFENDE EINKÄUFEN	3 322	-	-	-	-
530	LAUFENDE ZUSCHUESSE VON ANDEREN BEREICHEN	-	-	-	-	-
610	VERAEUSSERUNG VON SACHVERMOEGEN	-	-	-	-	-
620	VERAEUSSERUNG VON BETEILIGUNGEN	-	-	-	-	-
630	UEBRIGE EINKÄUFEN	7 251	-	-	-	-

AUFGABENBEREICHEN UND AUSGEWAHLTEN AUSGABE-/EINNAHMEARTEN

DM

LAENDER (EINSCHL. STADTSTAATEN)			SCHLESWIG-HOLSTEIN			NIEDERSACHSEN			NORDRH.-WESTF.			NR.
ZUSAMMEN	STAAT	GEM. (GV.)	ZUSAMMEN	STAAT	GEM. (GV.)	ZUSAMMEN	STAAT	GEM. (GV.)	ZUSAMMEN			
6	7	8	9	10	11	12	13	14	15			
BERGBAU, VERARBEITENDES GEWERBE U. BAUGEWERBE F 63 6031												
44 180	44 180	-	428	428	-	756	756	-	25 174	100		
-	-	-	-	-	-	-	-	-	-	111		
179	179	-	-	-	-	-	-	-	-	112		
-	-	-	-	-	-	-	-	-	-	113		
-	-	-	-	-	-	-	-	-	-	114		
-	-	-	-	-	-	-	-	-	-	121		
-	-	-	-	-	-	-	-	-	-	122		
-	-	-	-	-	-	-	-	-	-	123		
43 596	43 596	-	428	428	-	756	756	-	25 174	124		
279	279	-	-	-	-	-	-	-	-	125		
-	-	-	-	-	-	-	-	-	-	130		
126	126	-	-	-	-	-	-	-	-	141		
-	-	-	-	-	-	-	-	-	-	142		
291 375	291 375	-	9 141	9 141	-	2 781	2 781	-	256 686	200		
2	2	-	2	2	-	-	-	-	-	211		
-	-	-	-	-	-	-	-	-	-	212		
220 905	220 905	-	109	109	-	2 781	2 781	-	199 340	213		
12 495	12 495	-	9 030	9 030	-	-	-	-	491	220		
57 973	57 973	-	-	-	-	-	-	-	56 855	230		
-	-	-	-	-	-	-	-	-	-	240		
335 555	335 555	-	9 569	9 569	-	3 537	3 537	-	281 860	299		
145	145	-	-	-	-	-	-	-	145	300		
145	145	-	-	-	-	-	-	-	145	310		
-	-	-	-	-	-	-	-	-	-	320		
-	-	-	-	-	-	-	-	-	-	330		
335 700	335 700	-	9 569	9 569	-	3 537	3 537	-	282 005	399		
-	-	-	-	-	-	-	-	-	-	430		
335 700	335 700	-	9 569	9 569	-	3 537	3 537	-	282 005	450		
-	-	-	-	-	-	-	-	-	-	460		
335 700	335 700	-	9 569	9 569	-	3 537	3 537	-	282 005	499		
76 679	76 679	-	1 461	1 461	-	-	-	-	73 760	500		
2 278	2 278	-	1 461	1 461	-	-	-	-	-	510		
138	138	-	-	-	-	-	-	-	-	521		
13 494	13 494	-	-	-	-	-	-	-	15 397	522		
-	-	-	-	-	-	-	-	-	-	530		
-	-	-	-	-	-	-	-	-	-	610		
-	-	-	-	-	-	-	-	-	-	620		
58 769	58 769	-	-	-	-	-	-	-	58 363	630		
KOHLENBERGBAU F 631 6032												
15 757	15 757	-	-	-	-	-	-	-	15 757	100		
-	-	-	-	-	-	-	-	-	-	111		
-	-	-	-	-	-	-	-	-	-	112		
-	-	-	-	-	-	-	-	-	-	113		
-	-	-	-	-	-	-	-	-	-	114		
-	-	-	-	-	-	-	-	-	-	121		
-	-	-	-	-	-	-	-	-	-	122		
-	-	-	-	-	-	-	-	-	-	123		
15 757	15 757	-	-	-	-	-	-	-	15 757	124		
-	-	-	-	-	-	-	-	-	-	125		
-	-	-	-	-	-	-	-	-	-	130		
-	-	-	-	-	-	-	-	-	-	141		
-	-	-	-	-	-	-	-	-	-	142		
218 151	218 151	-	-	-	-	-	-	-	202 881	200		
-	-	-	-	-	-	-	-	-	-	211		
-	-	-	-	-	-	-	-	-	-	212		
200 021	200 021	-	-	-	-	-	-	-	184 751	213		
380	380	-	-	-	-	-	-	-	380	220		
17 750	17 750	-	-	-	-	-	-	-	17 750	230		
-	-	-	-	-	-	-	-	-	-	240		
233 908	233 908	-	-	-	-	-	-	-	218 638	299		
145	145	-	-	-	-	-	-	-	145	300		
145	145	-	-	-	-	-	-	-	145	310		
-	-	-	-	-	-	-	-	-	-	320		
-	-	-	-	-	-	-	-	-	-	330		
234 053	234 053	-	-	-	-	-	-	-	218 783	399		
-	-	-	-	-	-	-	-	-	-	430		
234 053	234 053	-	-	-	-	-	-	-	218 783	450		
-	-	-	-	-	-	-	-	-	-	460		
234 053	234 053	-	-	-	-	-	-	-	218 783	499		
10 573	10 573	-	-	-	-	-	-	-	10 573	500		
-	-	-	-	-	-	-	-	-	-	510		
-	-	-	-	-	-	-	-	-	-	521		
3 322	3 322	-	-	-	-	-	-	-	3 322	522		
-	-	-	-	-	-	-	-	-	-	530		
-	-	-	-	-	-	-	-	-	-	610		
-	-	-	-	-	-	-	-	-	-	620		
7 251	7 251	-	-	-	-	-	-	-	7 251	630		

B. AUSGABEN UND EINNahmen DER OEFFENTLICHEN HAUSHALTE 1972 NACH

1 000

NR.	NORDRHEIN-WESTFALEN		ZUSAMMEN 18	HESSEN		GFN. (GV.) 20	RHEINLAND-PFALZ		ZUSAMMEN 24	BADEN-WÜRTTEMBERG	
	STAAT 16	GEM. (GV.) 17		STAAT 19	GEM. (GV.) 23		STAAT 22	GEM. (GV.) 26			
6031 BERGBAU, VERARBEITENDES GEWERBE U. BAUGEWERBE F 63											
100	25 174	-	1 478	1 478	-	147	147	-	3 606	3 606	-
111	-	-	-	-	-	-	-	-	-	-	-
112	-	-	-	-	-	-	-	-	179	179	-
113	-	-	-	-	-	-	-	-	-	-	-
114	-	-	-	-	-	-	-	-	-	-	-
121	-	-	-	-	-	-	-	-	-	-	-
122	-	-	-	-	-	-	-	-	-	-	-
123	-	-	-	-	-	-	-	-	-	-	-
124	25 174	-	1 400	1 400	-	137	137	-	3 110	3 110	-
125	-	-	78	78	-	10	10	-	191	191	-
130	-	-	-	-	-	-	-	-	-	-	-
141	-	-	-	-	-	-	-	-	-	-	-
142	-	-	-	-	-	-	-	-	126	126	-
200	256 686	-	4 029	4 029	-	413	413	-	1 248	1 248	-
211	-	-	-	-	-	-	-	-	-	-	-
212	-	-	-	-	-	-	-	-	-	-	-
213	199 340	-	2 452	2 452	-	413	413	-	26	26	-
220	491	-	1 517	1 517	-	-	-	-	1 222	1 222	-
230	56 855	-	60	60	-	-	-	-	-	-	-
240	-	-	-	-	-	-	-	-	-	-	-
299	281 860	-	5 507	5 507	-	560	560	-	4 854	4 854	-
300	145	-	-	-	-	-	-	-	-	-	-
310	145	-	-	-	-	-	-	-	-	-	-
320	-	-	-	-	-	-	-	-	-	-	-
330	-	-	-	-	-	-	-	-	-	-	-
399	282 005	-	5 507	5 507	-	560	560	-	4 854	4 854	-
430	-	-	-	-	-	-	-	-	-	-	-
450	282 005	-	5 507	5 507	-	560	560	-	4 854	4 854	-
480	-	-	-	-	-	-	-	-	-	-	-
499	282 005	-	5 507	5 507	-	560	560	-	4 854	4 854	-
500	73 760	-	172	172	-	-	-	-	138	138	-
510	-	-	-	-	-	-	-	-	-	-	-
521	-	-	-	-	-	-	-	-	138	138	-
522	15 397	-	47	47	-	-	-	-	-	-	-
530	-	-	-	-	-	-	-	-	-	-	-
610	-	-	-	-	-	-	-	-	-	-	-
620	-	-	-	-	-	-	-	-	-	-	-
630	58 363	-	125	125	-	-	-	-	-	-	-
6032 KÖHLENBERGBAU F 631											
100	15 757	-	-	-	-	-	-	-	-	-	-
111	-	-	-	-	-	-	-	-	-	-	-
112	-	-	-	-	-	-	-	-	-	-	-
113	-	-	-	-	-	-	-	-	-	-	-
114	-	-	-	-	-	-	-	-	-	-	-
121	-	-	-	-	-	-	-	-	-	-	-
122	-	-	-	-	-	-	-	-	-	-	-
123	-	-	-	-	-	-	-	-	-	-	-
124	15 757	-	-	-	-	-	-	-	-	-	-
125	-	-	-	-	-	-	-	-	-	-	-
130	-	-	-	-	-	-	-	-	-	-	-
141	-	-	-	-	-	-	-	-	-	-	-
142	-	-	-	-	-	-	-	-	-	-	-
200	202 881	-	-	-	-	-	-	-	-	-	-
211	-	-	-	-	-	-	-	-	-	-	-
212	-	-	-	-	-	-	-	-	-	-	-
213	184 751	-	-	-	-	-	-	-	-	-	-
220	380	-	-	-	-	-	-	-	-	-	-
230	17 750	-	-	-	-	-	-	-	-	-	-
240	-	-	-	-	-	-	-	-	-	-	-
299	218 638	-	-	-	-	-	-	-	-	-	-
300	145	-	-	-	-	-	-	-	-	-	-
310	145	-	-	-	-	-	-	-	-	-	-
320	-	-	-	-	-	-	-	-	-	-	-
330	-	-	-	-	-	-	-	-	-	-	-
399	218 783	-	-	-	-	-	-	-	-	-	-
430	-	-	-	-	-	-	-	-	-	-	-
450	218 783	-	-	-	-	-	-	-	-	-	-
480	-	-	-	-	-	-	-	-	-	-	-
499	218 783	-	-	-	-	-	-	-	-	-	-
500	10 573	-	-	-	-	-	-	-	-	-	-
510	-	-	-	-	-	-	-	-	-	-	-
521	-	-	-	-	-	-	-	-	-	-	-
522	3 322	-	-	-	-	-	-	-	-	-	-
530	-	-	-	-	-	-	-	-	-	-	-
610	-	-	-	-	-	-	-	-	-	-	-
620	-	-	-	-	-	-	-	-	-	-	-
630	7 251	-	-	-	-	-	-	-	-	-	-

AUFGABENBEREICHEN UND AUSGEWAHLTEN AUSGABE-/EINNAHMEARTEN

DM

ZUSAMMEN 27	BAYERN STAAT 28	GEM.(GV.) 29	ZUSAMMEN 30	SAARLAND STAAT 31	GEM.(GV.) 32	STADTST. ZUSAMMEN 33	HAMBURG 34	BREMEN 35	BERLIN (WEST) 36	
BERGBAU, VERARBEITENDES GEWERBE U. RAUERGEWERBE F 63 6031										
10 834	10 834	-	190	190	-	1 567	403	30	1 134	100
-	-	-	-	-	-	-	-	-	-	111
-	-	-	-	-	-	-	-	-	-	112
-	-	-	-	-	-	-	-	-	-	113
-	-	-	-	-	-	-	-	-	-	114
-	-	-	-	-	-	-	-	-	-	121
-	-	-	-	-	-	-	-	-	-	122
10 834	10 834	-	190	190	-	1 567	403	30	1 134	123
-	-	-	-	-	-	-	-	-	-	124
-	-	-	-	-	-	-	-	-	-	125
-	-	-	-	-	-	-	-	-	-	130
-	-	-	-	-	-	-	-	-	-	141
-	-	-	-	-	-	-	-	-	-	142
1 166	1 166	-	15 162	15 162	-	749	244	505	-	200
-	-	-	-	-	-	-	-	-	-	211
-	-	-	-	-	-	-	-	-	-	212
108	108	-	15 162	15 162	-	514	244	270	-	213
-	-	-	-	-	-	235	-	235	-	220
1 058	1 058	-	-	-	-	-	-	-	-	230
-	-	-	-	-	-	-	-	-	-	240
12 000	12 000	-	15 352	15 352	-	2 316	647	535	1 134	299
-	-	-	-	-	-	-	-	-	-	300
-	-	-	-	-	-	-	-	-	-	310
-	-	-	-	-	-	-	-	-	-	320
-	-	-	-	-	-	-	-	-	-	330
12 000	12 000	-	15 352	15 352	-	2 316	647	535	1 134	399
-	-	-	-	-	-	-	-	-	-	430
12 000	12 000	-	15 352	15 352	-	2 316	647	535	1 134	450
-	-	-	-	-	-	-	-	-	-	480
12 000	12 000	-	15 352	15 352	-	2 316	647	535	1 134	499
341	341	-	-	-	-	817	817	-	-	500
-	-	-	-	-	-	817	817	-	-	510
-	-	-	-	-	-	-	-	-	-	521
50	50	-	-	-	-	-	-	-	-	522
-	-	-	-	-	-	-	-	-	-	530
-	-	-	-	-	-	-	-	-	-	610
251	251	-	-	-	-	-	-	-	-	620
-	-	-	-	-	-	-	-	-	-	630
KOHLENBERGBAU F 631 6032										
-	-	-	-	-	-	-	-	-	-	100
-	-	-	-	-	-	-	-	-	-	111
-	-	-	-	-	-	-	-	-	-	112
-	-	-	-	-	-	-	-	-	-	113
-	-	-	-	-	-	-	-	-	-	114
-	-	-	-	-	-	-	-	-	-	121
-	-	-	-	-	-	-	-	-	-	122
-	-	-	-	-	-	-	-	-	-	123
-	-	-	-	-	-	-	-	-	-	124
-	-	-	-	-	-	-	-	-	-	125
-	-	-	-	-	-	-	-	-	-	130
-	-	-	-	-	-	-	-	-	-	141
-	-	-	-	-	-	-	-	-	-	142
108	108	-	15 162	15 162	-	-	-	-	-	200
-	-	-	-	-	-	-	-	-	-	211
-	-	-	-	-	-	-	-	-	-	212
108	108	-	15 162	15 162	-	-	-	-	-	213
-	-	-	-	-	-	-	-	-	-	220
-	-	-	-	-	-	-	-	-	-	230
-	-	-	-	-	-	-	-	-	-	240
108	108	-	15 162	15 162	-	-	-	-	-	299
-	-	-	-	-	-	-	-	-	-	300
-	-	-	-	-	-	-	-	-	-	310
-	-	-	-	-	-	-	-	-	-	320
-	-	-	-	-	-	-	-	-	-	330
108	108	-	15 162	15 162	-	-	-	-	-	399
-	-	-	-	-	-	-	-	-	-	430
108	108	-	15 162	15 162	-	-	-	-	-	450
-	-	-	-	-	-	-	-	-	-	480
108	108	-	15 162	15 162	-	-	-	-	-	499
-	-	-	-	-	-	-	-	-	-	500
-	-	-	-	-	-	-	-	-	-	510
-	-	-	-	-	-	-	-	-	-	521
-	-	-	-	-	-	-	-	-	-	522
-	-	-	-	-	-	-	-	-	-	530
-	-	-	-	-	-	-	-	-	-	610
-	-	-	-	-	-	-	-	-	-	620
-	-	-	-	-	-	-	-	-	-	630

B. AUSGABEN UND EINNÄHMEN DER ÖFFENTLICHEN HAUSHALTE 1972 NACH

1 000

NR.	ART DER AUSGABEN / EINNÄHMEN	INSGESAMT 1	BUND, LAF, ERP ZUSAMMEN 2	BUND 3	LASTENAUS- GLEICHF. 4	ERP-SOND. VERMOEGEN 5
6033 SONSTIGER BERGBAU F 632						
100	UNMITTELBARE AUSGABEN (OHNE ZAHLUNGEN A. AND. BEREICHE)	-	-	-	-	-
111	BEAMTENBEZÜGE	-	-	-	-	-
112	ANGESTELLTENVERGÜETUNGEN	-	-	-	-	-
113	ARBEITERLÖHNE	-	-	-	-	-
114	SONSTIGE PERSONALAUSGABEN	-	-	-	-	-
121	UNTERHALTUNG VON UNBEWEGLICHEM VERMOEGEN	-	-	-	-	-
122	BEWIRTSCHAFTUNG DER GRUNDSTÜCKE	-	-	-	-	-
123	MIETEN UND PACHTEN	-	-	-	-	-
124	ZUWEISUNGEN AN ZWECKVERBAENDE USW.	-	-	-	-	-
125	UEBRIGER LAUFENDER SACHAUFWAND	-	-	-	-	-
130	BAUMASSNAHMEN	-	-	-	-	-
141	ERWERB VON UNBEWEGLICHEN SACHEN	-	-	-	-	-
142	ERWERB VON BEWEGLICHEN SACHEN	-	-	-	-	-
200	ZAHLUNGEN AN ANDERE BEREICHE	30 318	30 292	30 292	-	-
211	RENTEN, UNTERSTÜTZUNGEN U. AEHNL.	-	-	-	-	-
212	LAUFENDE ZUSCHUESSE AN SOZIALE U. AEHNL. EINRICHTG.	-	-	-	-	-
213	UEBRIGE LAUFENDE ZUSCHUESSE	1 930	1 904	1 904	-	-
220	VERMOEGENSUEBERTRAGUNGEN AN ANDERE BEREICHE	5 457	5 457	5 457	-	-
230	DARLEHEN AN ANDERE BEREICHE	22 931	22 931	22 931	-	-
240	BETEILIGUNGEN	-	-	-	-	-
299	UNMITTELBARE AUSGABEN	30 318	30 292	30 292	-	-
300	ZAHLUNGEN AN VERWALTUNGEN	-	-	-	-	-
310	LAUFENDE ZUWEISUNGEN AN VERWALTUNGEN	-	-	-	-	-
320	VERMOEGENSUEBERTRAGUNGEN AN VERWALTUNGEN	-	-	-	-	-
330	DARLEHEN AN VERWALTUNGEN	-	-	-	-	-
399	BRUTTOAUSGABEN	30 318	30 292	30 292	-	-
430	ABZUEGL. ZAHLUNGEN V. VERWALTUNGEN GLEICHER EBENE	-	-	-	-	-
450	GESAMTAUSGABEN (OHNE BESONDERE FINANZ. VORGAENGE)	30 318	30 292	30 292	-	-
480	ABZUEGL. ZAHLUNGEN V. VERWALTUNGEN ANDERER EBENE	-	-	-	-	-
499	NETTOAUSGABEN	30 318	30 292	30 292	-	-
500	UNMITTELBARE EINNÄHMEN	2 282	-	-	-	-
510	EINNÄHMEN AUS WIRTSCHAFTLICHER TÄTIGKEIT	2 278	-	-	-	-
521	GEBÜHREN, SONSTIGE ENTGELTE, STRAFEN	-	-	-	-	-
522	UEBRIGE LAUFENDE EINNÄHMEN	-	-	-	-	-
530	LAUFENDE ZUSCHUESSE VON ANDEREN BEREICHEN	-	-	-	-	-
610	VERAEUSSERUNG VON SACHVERMOEGEN	-	-	-	-	-
620	VERAEUSSERUNG VON BETEILIGUNGEN	-	-	-	-	-
630	UEBRIGE EINNÄHMEN	4	-	-	-	-
6034 SONSTIGE GRUNDSTOFFPRODUKTION F 633						
100	UNMITTELBARE AUSGABEN (OHNE ZAHLUNGEN A. AND. BEREICHE)	-	-	-	-	-
111	BEAMTENBEZÜGE	-	-	-	-	-
112	ANGESTELLTENVERGÜETUNGEN	-	-	-	-	-
113	ARBEITERLÖHNE	-	-	-	-	-
114	SONSTIGE PERSONALAUSGABEN	-	-	-	-	-
121	UNTERHALTUNG VON UNBEWEGLICHEM VERMOEGEN	-	-	-	-	-
122	BEWIRTSCHAFTUNG DER GRUNDSTÜCKE	-	-	-	-	-
123	MIETEN UND PACHTEN	-	-	-	-	-
124	ZUWEISUNGEN AN ZWECKVERBAENDE USW.	-	-	-	-	-
125	UEBRIGER LAUFENDER SACHAUFWAND	-	-	-	-	-
130	BAUMASSNAHMEN	-	-	-	-	-
141	ERWERB VON UNBEWEGLICHEN SACHEN	-	-	-	-	-
142	ERWERB VON BEWEGLICHEN SACHEN	-	-	-	-	-
200	ZAHLUNGEN AN ANDERE BEREICHE	-	-	-	-	-
211	RENTEN, UNTERSTÜTZUNGEN U. AEHNL.	-	-	-	-	-
212	LAUFENDE ZUSCHUESSE AN SOZIALE U. AEHNL. EINRICHTG.	-	-	-	-	-
213	UEBRIGE LAUFENDE ZUSCHUESSE	-	-	-	-	-
220	VERMOEGENSUEBERTRAGUNGEN AN ANDERE BEREICHE	-	-	-	-	-
230	DARLEHEN AN ANDERE BEREICHE	-	-	-	-	-
240	BETEILIGUNGEN	-	-	-	-	-
299	UNMITTELBARE AUSGABEN	-	-	-	-	-
300	ZAHLUNGEN AN VERWALTUNGEN	-	-	-	-	-
310	LAUFENDE ZUWEISUNGEN AN VERWALTUNGEN	-	-	-	-	-
320	VERMOEGENSUEBERTRAGUNGEN AN VERWALTUNGEN	-	-	-	-	-
330	DARLEHEN AN VERWALTUNGEN	-	-	-	-	-
399	BRUTTOAUSGABEN	-	-	-	-	-
430	ABZUEGL. ZAHLUNGEN V. VERWALTUNGEN GLEICHER EBENE	-	-	-	-	-
450	GESAMTAUSGABEN (OHNE BESONDERE FINANZ. VORGAENGE)	-	-	-	-	-
480	ABZUEGL. ZAHLUNGEN V. VERWALTUNGEN ANDERER EBENE	-	-	-	-	-
499	NETTOAUSGABEN	-	-	-	-	-
500	UNMITTELBARE EINNÄHMEN	46 070	46 070	-	-	46 070
510	EINNÄHMEN AUS WIRTSCHAFTLICHER TÄTIGKEIT	-	-	-	-	-
521	GEBÜHREN, SONSTIGE ENTGELTE, STRAFEN	-	-	-	-	-
522	UEBRIGE LAUFENDE EINNÄHMEN	6 579	6 579	-	-	6 579
530	LAUFENDE ZUSCHUESSE VON ANDEREN BEREICHEN	-	-	-	-	-
610	VERAEUSSERUNG VON SACHVERMOEGEN	-	-	-	-	-
620	VERAEUSSERUNG VON BETEILIGUNGEN	-	-	-	-	-
630	UEBRIGE EINNÄHMEN	39 491	39 491	-	-	39 491

34

99

B. AUSGABEN UND EINNAHMEN DER OEFFENTLICHEN HAUSHALTE 1972 NACH

1 000

NR.	NORDRHEIN-WESTFALEN		ZUSAMMEN	HESSEN		ZUSAMMEN	RHEINLAND-PFALZ		ZUSAMMEN	BADEN-WÜRTTEMBERG		
	STAAT	GEM. (GV.)		STAAT	GEM. (GV.)		STAAT	GEM. (GV.)		STAAT	GEM. (GV.)	
	16	17	18	19	20	21	22	23	24	25	26	
6033 SONSTIGER BERGBAU F 632												
100	-	-	-	-	-	-	-	-	-	-	-	-
111	-	-	-	-	-	-	-	-	-	-	-	-
112	-	-	-	-	-	-	-	-	-	-	-	-
113	-	-	-	-	-	-	-	-	-	-	-	-
114	-	-	-	-	-	-	-	-	-	-	-	-
121	-	-	-	-	-	-	-	-	-	-	-	-
122	-	-	-	-	-	-	-	-	-	-	-	-
123	-	-	-	-	-	-	-	-	-	-	-	-
124	-	-	-	-	-	-	-	-	-	-	-	-
125	-	-	-	-	-	-	-	-	-	-	-	-
130	-	-	-	-	-	-	-	-	-	-	-	-
141	-	-	-	-	-	-	-	-	-	-	-	-
142	-	-	-	-	-	-	-	-	-	-	-	-
200	-	-	-	-	-	-	-	-	26	26	-	-
211	-	-	-	-	-	-	-	-	-	-	-	-
212	-	-	-	-	-	-	-	-	-	-	-	-
213	-	-	-	-	-	-	-	-	26	26	-	-
220	-	-	-	-	-	-	-	-	-	-	-	-
230	-	-	-	-	-	-	-	-	-	-	-	-
240	-	-	-	-	-	-	-	-	-	-	-	-
290	-	-	-	-	-	-	-	-	26	26	-	-
300	-	-	-	-	-	-	-	-	-	-	-	-
310	-	-	-	-	-	-	-	-	-	-	-	-
320	-	-	-	-	-	-	-	-	-	-	-	-
330	-	-	-	-	-	-	-	-	-	-	-	-
399	-	-	-	-	-	-	-	-	26	26	-	-
430	-	-	-	-	-	-	-	-	-	-	-	-
450	-	-	-	-	-	-	-	-	26	26	-	-
460	-	-	-	-	-	-	-	-	-	-	-	-
499	-	-	-	-	-	-	-	-	26	26	-	-
500	-	-	-	-	-	-	-	-	-	-	-	-
510	-	-	-	-	-	-	-	-	-	-	-	-
521	-	-	-	-	-	-	-	-	-	-	-	-
522	-	-	-	-	-	-	-	-	-	-	-	-
530	-	-	-	-	-	-	-	-	-	-	-	-
610	-	-	-	-	-	-	-	-	-	-	-	-
620	-	-	-	-	-	-	-	-	-	-	-	-
630	-	-	-	-	-	-	-	-	-	-	-	-

6034 SONSTIGE GRUNDSTOFFPRODUKTION F 633

100	-	-	-	-	-	-	-	-	-	-	-	-
111	-	-	-	-	-	-	-	-	-	-	-	-
112	-	-	-	-	-	-	-	-	-	-	-	-
113	-	-	-	-	-	-	-	-	-	-	-	-
114	-	-	-	-	-	-	-	-	-	-	-	-
121	-	-	-	-	-	-	-	-	-	-	-	-
122	-	-	-	-	-	-	-	-	-	-	-	-
123	-	-	-	-	-	-	-	-	-	-	-	-
124	-	-	-	-	-	-	-	-	-	-	-	-
125	-	-	-	-	-	-	-	-	-	-	-	-
130	-	-	-	-	-	-	-	-	-	-	-	-
141	-	-	-	-	-	-	-	-	-	-	-	-
142	-	-	-	-	-	-	-	-	-	-	-	-
200	-	-	-	-	-	-	-	-	-	-	-	-
211	-	-	-	-	-	-	-	-	-	-	-	-
212	-	-	-	-	-	-	-	-	-	-	-	-
213	-	-	-	-	-	-	-	-	-	-	-	-
220	-	-	-	-	-	-	-	-	-	-	-	-
230	-	-	-	-	-	-	-	-	-	-	-	-
240	-	-	-	-	-	-	-	-	-	-	-	-
299	-	-	-	-	-	-	-	-	-	-	-	-
300	-	-	-	-	-	-	-	-	-	-	-	-
310	-	-	-	-	-	-	-	-	-	-	-	-
320	-	-	-	-	-	-	-	-	-	-	-	-
330	-	-	-	-	-	-	-	-	-	-	-	-
399	-	-	-	-	-	-	-	-	-	-	-	-
430	-	-	-	-	-	-	-	-	-	-	-	-
450	-	-	-	-	-	-	-	-	-	-	-	-
480	-	-	-	-	-	-	-	-	-	-	-	-
499	-	-	-	-	-	-	-	-	-	-	-	-
500	-	-	-	-	-	-	-	-	-	-	-	-
510	-	-	-	-	-	-	-	-	-	-	-	-
521	-	-	-	-	-	-	-	-	-	-	-	-
522	-	-	-	-	-	-	-	-	-	-	-	-
530	-	-	-	-	-	-	-	-	-	-	-	-
610	-	-	-	-	-	-	-	-	-	-	-	-
620	-	-	-	-	-	-	-	-	-	-	-	-
630	-	-	-	-	-	-	-	-	-	-	-	-

AUFGABENBEREICHEN UND AUSGEWAHLTEN AUSGABE-/EINNAHMEARTEN

DM

ZUSAMMEN 27	BAYERN STAAT 28	GEM. (GV.) 29	ZUSAMMEN 30	SAARLAND STAAT 31	GEM. (GV.) 32	STADTST. ZUSAMMEN 33	HAMBURG 34	BREMEN 35	BERLIN (WEST) 36	
										<u>SONSTIGER BERGBAU F 632 6033</u>
-	-	-	-	-	-	-	-	-	-	100
-	-	-	-	-	-	-	-	-	-	111
-	-	-	-	-	-	-	-	-	-	112
-	-	-	-	-	-	-	-	-	-	113
-	-	-	-	-	-	-	-	-	-	114
-	-	-	-	-	-	-	-	-	-	121
-	-	-	-	-	-	-	-	-	-	122
-	-	-	-	-	-	-	-	-	-	123
-	-	-	-	-	-	-	-	-	-	124
-	-	-	-	-	-	-	-	-	-	125
-	-	-	-	-	-	-	-	-	-	130
-	-	-	-	-	-	-	-	-	-	141
-	-	-	-	-	-	-	-	-	-	142
-	-	-	-	-	-	-	-	-	-	200
-	-	-	-	-	-	-	-	-	-	211
-	-	-	-	-	-	-	-	-	-	212
-	-	-	-	-	-	-	-	-	-	213
-	-	-	-	-	-	-	-	-	-	220
-	-	-	-	-	-	-	-	-	-	230
-	-	-	-	-	-	-	-	-	-	240
-	-	-	-	-	-	-	-	-	-	299
-	-	-	-	-	-	-	-	-	-	300
-	-	-	-	-	-	-	-	-	-	310
-	-	-	-	-	-	-	-	-	-	320
-	-	-	-	-	-	-	-	-	-	330
-	-	-	-	-	-	-	-	-	-	399
-	-	-	-	-	-	-	-	-	-	430
-	-	-	-	-	-	-	-	-	-	450
-	-	-	-	-	-	-	-	-	-	480
-	-	-	-	-	-	-	-	-	-	499
4	4	-	-	-	-	817	817	-	-	500
-	-	-	-	-	-	817	817	-	-	510
-	-	-	-	-	-	-	-	-	-	521
-	-	-	-	-	-	-	-	-	-	522
-	-	-	-	-	-	-	-	-	-	530
-	-	-	-	-	-	-	-	-	-	610
4	4	-	-	-	-	-	-	-	-	620
-	-	-	-	-	-	-	-	-	-	630

SONSTIGE GRUNDSTOFFPRODUKTION F 633 6034

-	-	-	-	-	-	-	-	-	-	100
-	-	-	-	-	-	-	-	-	-	111
-	-	-	-	-	-	-	-	-	-	112
-	-	-	-	-	-	-	-	-	-	113
-	-	-	-	-	-	-	-	-	-	114
-	-	-	-	-	-	-	-	-	-	121
-	-	-	-	-	-	-	-	-	-	122
-	-	-	-	-	-	-	-	-	-	123
-	-	-	-	-	-	-	-	-	-	124
-	-	-	-	-	-	-	-	-	-	125
-	-	-	-	-	-	-	-	-	-	130
-	-	-	-	-	-	-	-	-	-	141
-	-	-	-	-	-	-	-	-	-	142
-	-	-	-	-	-	-	-	-	-	200
-	-	-	-	-	-	-	-	-	-	211
-	-	-	-	-	-	-	-	-	-	212
-	-	-	-	-	-	-	-	-	-	213
-	-	-	-	-	-	-	-	-	-	220
-	-	-	-	-	-	-	-	-	-	230
-	-	-	-	-	-	-	-	-	-	240
-	-	-	-	-	-	-	-	-	-	299
-	-	-	-	-	-	-	-	-	-	300
-	-	-	-	-	-	-	-	-	-	310
-	-	-	-	-	-	-	-	-	-	320
-	-	-	-	-	-	-	-	-	-	330
-	-	-	-	-	-	-	-	-	-	399
-	-	-	-	-	-	-	-	-	-	430
-	-	-	-	-	-	-	-	-	-	450
-	-	-	-	-	-	-	-	-	-	480
-	-	-	-	-	-	-	-	-	-	499
-	-	-	-	-	-	-	-	-	-	500
-	-	-	-	-	-	-	-	-	-	510
-	-	-	-	-	-	-	-	-	-	521
-	-	-	-	-	-	-	-	-	-	522
-	-	-	-	-	-	-	-	-	-	530
-	-	-	-	-	-	-	-	-	-	610
-	-	-	-	-	-	-	-	-	-	620
-	-	-	-	-	-	-	-	-	-	630

B. AUSGABEN UND EINNAHMEN DER ÖFFENTLICHEN HAUSHALTE 1972 NACH

1 000

NR.	ART DER AUSGABEN / EINNAHMEN	INSGESAMT 1	BUND, LAF, ERP ZUSAMMEN 2	BUND 3	LASTENAUS- GLEICHF. 4	ERP-SOND. VERMOEGEN 5
6035 VERARBEITENDE INDUSTRIE F 634						
100	UNMITTELBARE AUSGABEN (OHNE ZAHLUNGEN A. AND. BEREICHE)	66 886	65 000	65 000	-	-
111	BEAMTENBEZUEGE	-	-	-	-	-
112	ANGESTELLTENVERGÜETUNGEN	-	-	-	-	-
113	ARBEITERLOEHNE	-	-	-	-	-
114	SONSTIGE PERSONALAUSGABEN	-	-	-	-	-
121	UNTERHALTUNG VON UNBEWEGLICHEM VERMOEGEN	-	-	-	-	-
122	BEWIRTSCHAFTUNG DER GRUNDSTUECKE	-	-	-	-	-
123	MIETEN UND PACHTEN	-	-	-	-	-
124	ZUWEISUNGEN AN ZWECKVERBAENDE USW.	1 886	-	-	-	-
125	UEBRIGER LAUFENDER SACHAUFWAND	14 393	14 393	14 393	-	-
130	BAUMASSNAHMEN	35 919	35 919	35 919	-	-
141	ERWERB VON UNBEWEGLICHEN SACHEN	7 380	7 380	7 380	-	-
142	ERWERB VON BEWEGLICHEN SACHEN	7 308	7 308	7 308	-	-
200	ZAHLUNGEN AN ANDERE BEREICHE	548 225	546 973	247 066	-	299 907
211	RENTEN, UNTERSTÜTZUNGEN U. AEHNL.	-	-	-	-	-
212	LAUFENDE ZUSCHUESSE AN SOZIALE U. AEHNL. EINRICHTG.	-	-	-	-	-
213	UEBRIGE LAUFENDE ZUSCHUESSE	38 318	37 066	37 066	-	-
220	VERMOEGENSUEBERTRAGUNGEN AN ANDERE BEREICHE	210 000	210 000	210 000	-	-
230	DARLEHEN AN ANDERE BEREICHE	299 907	299 907	-	-	299 907
240	BETEILIGUNGEN	-	-	-	-	-
299	UNMITTELBARE AUSGABEN	615 111	611 973	312 066	-	299 907
300	ZAHLUNGEN AN VERWALTUNGEN	-	-	-	-	-
310	LAUFENDE ZUWEISUNGEN AN VERWALTUNGEN	-	-	-	-	-
320	VERMOEGENSUEBERTRAGUNGEN AN VERWALTUNGEN	-	-	-	-	-
330	DARLEHEN AN VERWALTUNGEN	-	-	-	-	-
399	BRUTTOAUSGABEN	615 111	611 973	312 066	-	299 907
430	ABZUEGL. ZAHLUNGEN V. VERWALTUNGEN GLEICHER EBENE	-	-	-	-	-
450	GESAMTAUSGABEN (OHNE BESONDERE FINANZ. VORGAENGE)	615 111	611 973	312 066	-	299 907
480	ABZUEGL. ZAHLUNGEN V. VERWALTUNGEN ANDERER EBENE	-	-	-	-	-
499	NETTOAUSGABEN	615 111	611 973	312 066	-	299 907
500	UNMITTELBARE EINNAHMEN	197 730	197 403	-	-	197 403
510	EINNAHMEN AUS WIRTSCHAFTLICHER TÄTIGKEIT	-	-	-	-	-
521	GEBÜHREN, SONSTIGE ENTGELTE, STRAFEN	-	-	-	-	-
522	UEBRIGE LAUFENDE EINNAHMEN	32 845	32 795	-	-	32 795
530	LAUFENDE ZUSCHUESSE VON ANDEREN BEREICHEN	-	-	-	-	-
610	VERAEUSSERUNG VON SACHVERMOEGEN	-	-	-	-	-
620	VERAEUSSERUNG VON BETEILIGUNGEN	-	-	-	-	-
630	UEBRIGE EINNAHMEN	164 885	164 608	-	-	164 608
6036 HANDWERK U. KLEINGEWERBE F 635						
100	UNMITTELBARE AUSGABEN (OHNE ZAHLUNGEN A. AND. BEREICHE)	47 973	24 282	24 282	-	-
111	BEAMTENBEZUEGE	-	-	-	-	-
112	ANGESTELLTENVERGÜETUNGEN	179	-	-	-	-
113	ARBEITERLOEHNE	-	-	-	-	-
114	SONSTIGE PERSONALAUSGABEN	-	-	-	-	-
121	UNTERHALTUNG VON UNBEWEGLICHEM VERMOEGEN	-	-	-	-	-
122	BEWIRTSCHAFTUNG DER GRUNDSTUECKE	-	-	-	-	-
123	MIETEN UND PACHTEN	-	-	-	-	-
124	ZUWEISUNGEN AN ZWECKVERBAENDE USW.	47 389	24 282	24 282	-	-
125	UEBRIGER LAUFENDER SACHAUFWAND	279	-	-	-	-
130	BAUMASSNAHMEN	-	-	-	-	-
141	ERWERB VON UNBEWEGLICHEN SACHEN	-	-	-	-	-
142	ERWERB VON BEWEGLICHEN SACHEN	126	-	-	-	-
200	ZAHLUNGEN AN ANDERE BEREICHE	191 005	121 722	55 650	-	66 072
211	RENTEN, UNTERSTÜTZUNGEN U. AEHNL.	2	-	-	-	-
212	LAUFENDE ZUSCHUESSE AN SOZIALE U. AEHNL. EINRICHTG.	-	-	-	-	-
213	UEBRIGE LAUFENDE ZUSCHUESSE	17 003	-	-	-	-
220	VERMOEGENSUEBERTRAGUNGEN AN ANDERE BEREICHE	12 115	-	-	-	-
230	DARLEHEN AN ANDERE BEREICHE	161 885	121 722	55 650	-	66 072
240	BETEILIGUNGEN	-	-	-	-	-
299	UNMITTELBARE AUSGABEN	238 978	146 004	79 932	-	66 072
300	ZAHLUNGEN AN VERWALTUNGEN	-	-	-	-	-
310	LAUFENDE ZUWEISUNGEN AN VERWALTUNGEN	-	-	-	-	-
320	VERMOEGENSUEBERTRAGUNGEN AN VERWALTUNGEN	-	-	-	-	-
330	DARLEHEN AN VERWALTUNGEN	-	-	-	-	-
399	BRUTTOAUSGABEN	238 978	146 004	79 932	-	66 072
430	ABZUEGL. ZAHLUNGEN V. VERWALTUNGEN GLEICHER EBENE	-	-	-	-	-
450	GESAMTAUSGABEN (OHNE BESONDERE FINANZ. VORGAENGE)	238 978	146 004	79 932	-	66 072
480	ABZUEGL. ZAHLUNGEN V. VERWALTUNGEN ANDERER EBENE	-	-	-	-	-
499	NETTOAUSGABEN	238 978	146 004	79 932	-	66 072
500	UNMITTELBARE EINNAHMEN	94 420	30 923	12 062	-	18 861
510	EINNAHMEN AUS WIRTSCHAFTLICHER TÄTIGKEIT	-	-	-	-	-
521	GEBÜHREN, SONSTIGE ENTGELTE, STRAFEN	138	-	-	-	-
522	UEBRIGE LAUFENDE EINNAHMEN	15 876	3 754	46	-	3 708
530	LAUFENDE ZUSCHUESSE VON ANDEREN BEREICHEN	-	-	-	-	-
610	VERAEUSSERUNG VON SACHVERMOEGEN	-	-	-	-	-
620	VERAEUSSERUNG VON BETEILIGUNGEN	-	-	-	-	-
630	UEBRIGE EINNAHMEN	78 406	27 169	12 016	-	15 153

AUFGABENBEREICHEN UND AUSGEWAHLTEN AUSGABE-/EINNAHMEARTEN

DM

LAENDER (EINSCHL. STAATSTADTEN)			SCHLESWIG-HOLSTEIN			NIEDERSACHSEN		NORDRH.-WESTF.		NR.	
ZUSAMMEN 6	STAAT 7	GEM. (GV.) 8	ZUSAMMEN 9	STAAT 10	GEM. (GV.) 11	ZUSAMMEN 12	STAAT 13	GEM. (GV.) 14	ZUSAMMEN 15		
VERARBEITENDE INDUSTRIE F 634 6035											
1 886	1 886	-	-	-	-	-	-	-	-	100	
-	-	-	-	-	-	-	-	-	-	111	
-	-	-	-	-	-	-	-	-	-	112	
-	-	-	-	-	-	-	-	-	-	113	
-	-	-	-	-	-	-	-	-	-	114	
-	-	-	-	-	-	-	-	-	-	121	
-	-	-	-	-	-	-	-	-	-	122	
-	-	-	-	-	-	-	-	-	-	123	
1 886	1 886	-	-	-	-	-	-	-	-	124	
-	-	-	-	-	-	-	-	-	-	125	
-	-	-	-	-	-	-	-	-	-	130	
-	-	-	-	-	-	-	-	-	-	141	
-	-	-	-	-	-	-	-	-	-	142	
1 252	1 252	-	-	-	-	1 008	1 008	-	-	200	
-	-	-	-	-	-	-	-	-	-	211	
-	-	-	-	-	-	-	-	-	-	212	
1 252	1 252	-	-	-	-	1 008	1 008	-	-	213	
-	-	-	-	-	-	-	-	-	-	220	
-	-	-	-	-	-	-	-	-	-	230	
-	-	-	-	-	-	-	-	-	-	240	
3 138	3 138	-	-	-	-	1 008	1 008	-	-	299	
-	-	-	-	-	-	-	-	-	-	300	
-	-	-	-	-	-	-	-	-	-	310	
-	-	-	-	-	-	-	-	-	-	320	
-	-	-	-	-	-	-	-	-	-	330	
3 138	3 138	-	-	-	-	1 008	1 008	-	-	399	
-	-	-	-	-	-	-	-	-	-	430	
3 138	3 138	-	-	-	-	1 008	1 008	-	-	450	
-	-	-	-	-	-	-	-	-	-	480	
3 138	3 138	-	-	-	-	1 008	1 008	-	-	499	
327	327	-	-	-	-	-	-	-	-	500	
-	-	-	-	-	-	-	-	-	-	510	
-	-	-	-	-	-	-	-	-	-	521	
50	50	-	-	-	-	-	-	-	-	522	
-	-	-	-	-	-	-	-	-	-	530	
-	-	-	-	-	-	-	-	-	-	610	
-	-	-	-	-	-	-	-	-	-	620	
277	277	-	-	-	-	-	-	-	-	630	
HANDWERK U. KLEINGEWERBE F 635 6036											
23 691	23 691	-	428	428	-	681	681	-	6 646	100	
-	-	-	-	-	-	-	-	-	-	111	
179	179	-	-	-	-	-	-	-	-	112	
-	-	-	-	-	-	-	-	-	-	113	
-	-	-	-	-	-	-	-	-	-	114	
-	-	-	-	-	-	-	-	-	-	121	
-	-	-	-	-	-	-	-	-	-	122	
-	-	-	-	-	-	-	-	-	-	123	
23 107	23 107	-	428	428	-	681	681	-	6 646	124	
279	279	-	-	-	-	-	-	-	-	125	
-	-	-	-	-	-	-	-	-	-	130	
126	126	-	-	-	-	-	-	-	-	141	
-	-	-	-	-	-	-	-	-	-	142	
69 283	69 283	-	9 032	9 032	-	1 773	1 773	-	51 349	200	
2	2	-	2	2	-	-	-	-	-	211	
-	-	-	-	-	-	-	-	-	-	212	
17 003	17 003	-	-	-	-	1 773	1 773	-	12 133	213	
12 115	12 115	-	9 030	9 030	-	-	-	-	111	220	
40 163	40 163	-	-	-	-	-	-	-	39 105	230	
-	-	-	-	-	-	-	-	-	-	240	
92 974	92 974	-	9 460	9 460	-	2 454	2 454	-	57 995	299	
-	-	-	-	-	-	-	-	-	-	300	
-	-	-	-	-	-	-	-	-	-	310	
-	-	-	-	-	-	-	-	-	-	320	
-	-	-	-	-	-	-	-	-	-	330	
92 974	92 974	-	9 460	9 460	-	2 454	2 454	-	57 995	399	
-	-	-	-	-	-	-	-	-	-	430	
92 974	92 974	-	9 460	9 460	-	2 454	2 454	-	57 995	450	
-	-	-	-	-	-	-	-	-	-	480	
92 974	92 974	-	9 460	9 460	-	2 454	2 454	-	57 995	499	
63 497	63 497	-	-	-	-	-	-	-	63 187	500	
-	-	-	-	-	-	-	-	-	-	510	
138	138	-	-	-	-	-	-	-	-	521	
12 122	12 122	-	-	-	-	-	-	-	12 075	522	
-	-	-	-	-	-	-	-	-	-	530	
-	-	-	-	-	-	-	-	-	-	610	
-	-	-	-	-	-	-	-	-	-	620	
51 237	51 237	-	-	-	-	-	-	-	51 112	630	

B. AUSGABEN UND EINNÄHMEN DER ÖFFENTLICHEN HAUSHALTE 1972 NACH

1 000

NR.	NORDRHEIN-WESTFALEN			HESSEN	GEN. (GV.)	ZUSAMMEN	RHEINLAND-PFALZ			BADEN-WÜRTTEMBERG		
	STAAT 16	GEN. (GV.) 17	ZUSAMMEN 18				STAAT 22	GEN. (GV.) 23	ZUSAMMEN 24	STAAT 25	GEN. (GV.) 26	
6035	VERARBEITENDE INDUSTRIE F 634											
100	-	-	-	-	-	-	-	-	-	-	-	-
111	-	-	-	-	-	-	-	-	-	-	-	-
112	-	-	-	-	-	-	-	-	-	-	-	-
113	-	-	-	-	-	-	-	-	-	-	-	-
114	-	-	-	-	-	-	-	-	-	-	-	-
121	-	-	-	-	-	-	-	-	-	-	-	-
122	-	-	-	-	-	-	-	-	-	-	-	-
123	-	-	-	-	-	-	-	-	-	-	-	-
124	-	-	-	-	-	-	-	-	-	-	-	-
125	-	-	-	-	-	-	-	-	-	-	-	-
130	-	-	-	-	-	-	-	-	-	-	-	-
141	-	-	-	-	-	-	-	-	-	-	-	-
142	-	-	-	-	-	-	-	-	-	-	-	-
200	-	-	-	-	-	-	-	-	-	-	-	-
211	-	-	-	-	-	-	-	-	-	-	-	-
212	-	-	-	-	-	-	-	-	-	-	-	-
213	-	-	-	-	-	-	-	-	-	-	-	-
220	-	-	-	-	-	-	-	-	-	-	-	-
230	-	-	-	-	-	-	-	-	-	-	-	-
240	-	-	-	-	-	-	-	-	-	-	-	-
299	-	-	-	-	-	-	-	-	-	-	-	-
300	-	-	-	-	-	-	-	-	-	-	-	-
310	-	-	-	-	-	-	-	-	-	-	-	-
320	-	-	-	-	-	-	-	-	-	-	-	-
330	-	-	-	-	-	-	-	-	-	-	-	-
399	-	-	-	-	-	-	-	-	-	-	-	-
430	-	-	-	-	-	-	-	-	-	-	-	-
450	-	-	-	-	-	-	-	-	-	-	-	-
480	-	-	-	-	-	-	-	-	-	-	-	-
499	-	-	-	-	-	-	-	-	-	-	-	-
500	-	-	-	-	-	-	-	-	-	-	-	-
510	-	-	-	-	-	-	-	-	-	-	-	-
521	-	-	-	-	-	-	-	-	-	-	-	-
522	-	-	-	-	-	-	-	-	-	-	-	-
530	-	-	-	-	-	-	-	-	-	-	-	-
610	-	-	-	-	-	-	-	-	-	-	-	-
620	-	-	-	-	-	-	-	-	-	-	-	-
630	-	-	-	-	-	-	-	-	-	-	-	-

6036 HANDWERK U. KLEINGEWERBE F 635

100	6 646	-	1 478	1 478	-	147	147	-	3 606	3 606	-	-
111	-	-	-	-	-	-	-	-	-	-	-	-
112	-	-	-	-	-	-	-	-	179	179	-	-
113	-	-	-	-	-	-	-	-	-	-	-	-
114	-	-	-	-	-	-	-	-	-	-	-	-
121	-	-	-	-	-	-	-	-	-	-	-	-
122	-	-	-	-	-	-	-	-	-	-	-	-
123	-	-	-	-	-	-	-	-	-	-	-	-
124	6 646	-	1 400	1 400	-	137	137	-	3 110	3 110	-	-
125	-	-	78	78	-	10	10	-	191	191	-	-
130	-	-	-	-	-	-	-	-	-	-	-	-
141	-	-	-	-	-	-	-	-	-	-	-	-
142	-	-	-	-	-	-	-	-	126	126	-	-
200	51 349	-	3 931	3 931	-	413	413	-	1 222	1 222	-	-
211	-	-	-	-	-	-	-	-	-	-	-	-
212	-	-	-	-	-	-	-	-	-	-	-	-
213	12 133	-	2 414	2 414	-	413	413	-	-	-	-	-
220	111	-	1 517	1 517	-	-	-	-	1 222	1 222	-	-
230	39 105	-	-	-	-	-	-	-	-	-	-	-
240	-	-	-	-	-	-	-	-	-	-	-	-
299	57 995	-	5 409	5 409	-	560	560	-	4 828	4 828	-	-
300	-	-	-	-	-	-	-	-	-	-	-	-
310	-	-	-	-	-	-	-	-	-	-	-	-
320	-	-	-	-	-	-	-	-	-	-	-	-
330	-	-	-	-	-	-	-	-	-	-	-	-
399	57 995	-	5 409	5 409	-	560	560	-	4 828	4 828	-	-
430	-	-	-	-	-	-	-	-	-	-	-	-
450	57 995	-	5 409	5 409	-	560	560	-	4 828	4 828	-	-
480	-	-	-	-	-	-	-	-	-	-	-	-
499	57 995	-	5 409	5 409	-	560	560	-	4 828	4 828	-	-
500	63 187	-	172	172	-	-	-	-	138	138	-	-
510	-	-	-	-	-	-	-	-	-	-	-	-
521	-	-	-	-	-	-	-	-	138	138	-	-
522	12 075	-	47	47	-	-	-	-	-	-	-	-
530	-	-	-	-	-	-	-	-	-	-	-	-
610	-	-	-	-	-	-	-	-	-	-	-	-
620	-	-	-	-	-	-	-	-	-	-	-	-
630	51 112	-	125	125	-	-	-	-	-	-	-	-

AUFGABENBEREICHEN UND AUSGEWAHLTEN AUSGABE-/EINNAHMEARTEN

DM

ZUSAMMEN 27	BAYERN STAAT 28	GEM. (GV.) 29	ZUSAMMEN 30	SAARLAND STAAT 31	GEM. (GV.) 32	STADTST. ZUSAMMEN 33	HAMBURG 34	BREMEN 35	BERLIN (WEST) 36	
VERARBEITENDE INDUSTRIE F 634 6035										
1 886	1 886	-	-	-	-	-	-	-	-	100
-	-	-	-	-	-	-	-	-	-	111
-	-	-	-	-	-	-	-	-	-	112
-	-	-	-	-	-	-	-	-	-	113
-	-	-	-	-	-	-	-	-	-	114
-	-	-	-	-	-	-	-	-	-	121
-	-	-	-	-	-	-	-	-	-	122
-	-	-	-	-	-	-	-	-	-	123
1 886	1 886	-	-	-	-	-	-	-	-	124
-	-	-	-	-	-	-	-	-	-	125
-	-	-	-	-	-	-	-	-	-	130
-	-	-	-	-	-	-	-	-	-	141
-	-	-	-	-	-	-	-	-	-	142
-	-	-	-	-	-	244	244	-	-	200
-	-	-	-	-	-	-	-	-	-	211
-	-	-	-	-	-	-	-	-	-	212
-	-	-	-	-	-	244	244	-	-	213
-	-	-	-	-	-	-	-	-	-	220
-	-	-	-	-	-	-	-	-	-	230
-	-	-	-	-	-	-	-	-	-	240
1 886	1 886	-	-	-	-	244	244	-	-	299
-	-	-	-	-	-	-	-	-	-	300
-	-	-	-	-	-	-	-	-	-	310
-	-	-	-	-	-	-	-	-	-	320
-	-	-	-	-	-	-	-	-	-	330
1 886	1 886	-	-	-	-	244	244	-	-	399
-	-	-	-	-	-	-	-	-	-	430
1 886	1 886	-	-	-	-	244	244	-	-	450
-	-	-	-	-	-	-	-	-	-	480
1 886	1 886	-	-	-	-	244	244	-	-	499
327	327	-	-	-	-	-	-	-	-	500
-	-	-	-	-	-	-	-	-	-	510
-	-	-	-	-	-	-	-	-	-	521
50	50	-	-	-	-	-	-	-	-	522
-	-	-	-	-	-	-	-	-	-	530
-	-	-	-	-	-	-	-	-	-	610
-	-	-	-	-	-	-	-	-	-	620
277	277	-	-	-	-	-	-	-	-	630

HANDWERK U. KLEINGEWERBE F 635 6036

8 948	8 948	-	190	190	-	1 567	403	30	1 134	100
-	-	-	-	-	-	-	-	-	-	111
-	-	-	-	-	-	-	-	-	-	112
-	-	-	-	-	-	-	-	-	-	113
-	-	-	-	-	-	-	-	-	-	114
-	-	-	-	-	-	-	-	-	-	121
-	-	-	-	-	-	-	-	-	-	122
-	-	-	-	-	-	-	-	-	-	123
8 948	8 948	-	190	190	-	1 567	403	30	1 134	124
-	-	-	-	-	-	-	-	-	-	125
-	-	-	-	-	-	-	-	-	-	130
-	-	-	-	-	-	-	-	-	-	141
-	-	-	-	-	-	-	-	-	-	142
1 058	1 058	-	-	-	-	505	-	505	-	200
-	-	-	-	-	-	-	-	-	-	211
-	-	-	-	-	-	-	-	-	-	212
-	-	-	-	-	-	270	-	270	-	213
-	-	-	-	-	-	235	-	235	-	220
1 058	1 058	-	-	-	-	-	-	-	-	230
-	-	-	-	-	-	-	-	-	-	240
10 006	10 006	-	190	190	-	2 072	403	535	1 134	299
-	-	-	-	-	-	-	-	-	-	300
-	-	-	-	-	-	-	-	-	-	310
-	-	-	-	-	-	-	-	-	-	320
-	-	-	-	-	-	-	-	-	-	330
10 006	10 006	-	190	190	-	2 072	403	535	1 134	399
-	-	-	-	-	-	-	-	-	-	430
10 006	10 006	-	190	190	-	2 072	403	535	1 134	450
-	-	-	-	-	-	-	-	-	-	480
10 006	10 006	-	190	190	-	2 072	403	535	1 134	499
-	-	-	-	-	-	-	-	-	-	500
-	-	-	-	-	-	-	-	-	-	510
-	-	-	-	-	-	-	-	-	-	521
-	-	-	-	-	-	-	-	-	-	522
-	-	-	-	-	-	-	-	-	-	530
-	-	-	-	-	-	-	-	-	-	610
-	-	-	-	-	-	-	-	-	-	620
-	-	-	-	-	-	-	-	-	-	630

B. AUSGABEN UND EINNAHMEN DER ÖFFENTLICHEN HAUSHALTE 1972 NACH

1 000

NR.	ART DER AUSGABEN / EINNAHMEN	INSGESAMT 1	BUND, LAF, ERP ZUSAMMEN 2	BUND 3	LASTENAUS- GLEICHE. 4	ERP-SOND. VERMOEGEN 5
6038 SONSTIGES VERARBEITENDES GEWERBE F 639						
100	UNMITTELBARE AUSGABEN (OHNE ZAHLUNGEN A. AND. BEREICHE)	3 507	661	661	-	-
111	BEAMTENBEZÜGE	-	-	-	-	-
112	ANGESTELLTENVERGÜETUNGEN	-	-	-	-	-
113	ARBEITERLÖHNE	-	-	-	-	-
114	SONSTIGE PERSONALAUSGABEN	-	-	-	-	-
121	UNTERHALTUNG VON UNBEWEGLICHEM VERMOEGEN	-	-	-	-	-
122	BEWIRTSCHAFTUNG DER GRUNDSTÜCKE	-	-	-	-	-
123	MIETEN UND PACHTEN	-	-	-	-	-
124	ZUWEISUNGEN AN ZWECKVERBAENDE USW.	3 507	661	661	-	-
125	ÜBRIGER LAUFENDER SACHAUFWAND	-	-	-	-	-
130	BAUMMASSNAHMEN	-	-	-	-	-
141	ERWERB VON UNBEWEGLICHEN SACHEN	-	-	-	-	-
142	ERWERB VON BEWEGLICHEN SACHEN	-	-	-	-	-
200	ZAHLUNGEN AN ANDERE BEREICHE	2 663	-	-	-	-
211	RENTEN, UNTERSTÜTZUNGEN U. ÄHNL.	-	-	-	-	-
212	LAUFENDE ZUSCHÜESSE AN SOZIALE U. ÄHNL. EINRICHTG.	-	-	-	-	-
213	ÜBRIGE LAUFENDE ZUSCHÜESSE	2 603	-	-	-	-
220	VERMOEGENSÜBERTRAGUNGEN AN ANDERE BEREICHE	-	-	-	-	-
230	DARLEHEN AN ANDERE BEREICHE	60	-	-	-	-
240	BETEILIGUNGEN	-	-	-	-	-
299	UNMITTELBARE AUSGABEN	6 170	661	661	-	-
300	ZAHLUNGEN AN VERWALTUNGEN	-	-	-	-	-
310	LAUFENDE ZUWEISUNGEN AN VERWALTUNGEN	-	-	-	-	-
320	VERMOEGENSÜBERTRAGUNGEN AN VERWALTUNGEN	-	-	-	-	-
330	DARLEHEN AN VERWALTUNGEN	-	-	-	-	-
399	BRUTTOAUSGABEN	6 170	661	661	-	-
430	ABZÜGL. ZAHLUNGEN V. VERWALTUNGEN GLEICHER EBENE	-	-	-	-	-
450	GESAMTAUSGABEN (OHNE BESONDERE FINANZ. VORGAENGE)	6 170	661	661	-	-
480	ABZÜGL. ZAHLUNGEN V. VERWALTUNGEN ANDERER EBENE	-	-	-	-	-
499	NETTOAUSGABEN	6 170	661	661	-	-
500	UNMITTELBARE EINNAHMEN	-	-	-	-	-
510	EINNAHMEN AUS WIRTSCHAFTLICHER TÄTIGKEIT	-	-	-	-	-
521	GEBÜHREN, SONSTIGE ENTGELTE, STRAFEN	-	-	-	-	-
522	ÜBRIGE LAUFENDE EINNAHMEN	-	-	-	-	-
530	LAUFENDE ZUSCHÜESSE VON ANDEREN BEREICHEN	-	-	-	-	-
610	VERAEUSSERUNG VON SACHVERMOEGEN	-	-	-	-	-
620	VERAEUSSERUNG VON BETEILIGUNGEN	-	-	-	-	-
630	ÜBRIGE EINNAHMEN	-	-	-	-	-
6039 HANDEL F 64						
100	UNMITTELBARE AUSGABEN (OHNE ZAHLUNGEN A. AND. BEREICHE)	110 206	28 743	27 437	-	1 306
111	BEAMTENBEZÜGE	3 859	-	-	-	-
112	ANGESTELLTENVERGÜETUNGEN	6 642	-	-	-	-
113	ARBEITERLÖHNE	11 222	-	-	-	-
114	SONSTIGE PERSONALAUSGABEN	193	-	-	-	-
121	UNTERHALTUNG VON UNBEWEGLICHEM VERMOEGEN	3 903	-	-	-	-
122	BEWIRTSCHAFTUNG DER GRUNDSTÜCKE	55	-	-	-	-
123	MIETEN UND PACHTEN	2	-	-	-	-
124	ZUWEISUNGEN AN ZWECKVERBAENDE USW.	19 951	15 349	14 043	-	1 306
125	ÜBRIGER LAUFENDER SACHAUFWAND	45 932	13 394	13 394	-	-
130	BAUMMASSNAHMEN	17 655	-	-	-	-
141	ERWERB VON UNBEWEGLICHEN SACHEN	226	-	-	-	-
142	ERWERB VON BEWEGLICHEN SACHEN	566	-	-	-	-
200	ZAHLUNGEN AN ANDERE BEREICHE	463 609	457 263	419 274	-	37 989
211	RENTEN, UNTERSTÜTZUNGEN U. ÄHNL.	-	-	-	-	-
212	LAUFENDE ZUSCHÜESSE AN SOZIALE U. ÄHNL. EINRICHTG.	2 615	2 505	2 505	-	-
213	ÜBRIGE LAUFENDE ZUSCHÜESSE	12 715	8 620	8 620	-	-
220	VERMOEGENSÜBERTRAGUNGEN AN ANDERE BEREICHE	60	-	-	-	-
230	DARLEHEN AN ANDERE BEREICHE	448 219	446 138	408 149	-	37 989
240	BETEILIGUNGEN	-	-	-	-	-
299	UNMITTELBARE AUSGABEN	573 815	486 006	446 711	-	39 294
300	ZAHLUNGEN AN VERWALTUNGEN	10 040	-	-	-	-
310	LAUFENDE ZUWEISUNGEN AN VERWALTUNGEN	40	-	-	-	-
320	VERMOEGENSÜBERTRAGUNGEN AN VERWALTUNGEN	10 000	-	-	-	-
330	DARLEHEN AN VERWALTUNGEN	-	-	-	-	-
399	BRUTTOAUSGABEN	583 855	486 006	446 711	-	39 294
430	ABZÜGL. ZAHLUNGEN V. VERWALTUNGEN GLEICHER EBENE	379	-	-	-	-
450	GESAMTAUSGABEN (OHNE BESONDERE FINANZ. VORGAENGE)	583 476	486 006	446 711	-	39 294
480	ABZÜGL. ZAHLUNGEN V. VERWALTUNGEN ANDERER EBENE	-	275	275	-	-
499	NETTOAUSGABEN	583 476	485 731	446 436	-	39 294
500	UNMITTELBARE EINNAHMEN	464 176	400 525	390 283	-	10 242
510	EINNAHMEN AUS WIRTSCHAFTLICHER TÄTIGKEIT	8 708	-	-	-	-
521	GEBÜHREN, SONSTIGE ENTGELTE, STRAFEN	48 331	-	-	-	-
522	ÜBRIGE LAUFENDE EINNAHMEN	8 102	2 043	-	-	2 043
530	LAUFENDE ZUSCHÜESSE VON ANDEREN BEREICHEN	18	-	-	-	-
610	VERAEUSSERUNG VON SACHVERMOEGEN	2	-	-	-	-
620	VERAEUSSERUNG VON BETEILIGUNGEN	-	-	-	-	-
630	ÜBRIGE EINNAHMEN	399 015	398 482	390 283	-	8 199

DM

107

B. AUSGABEN UND EINNAHMEN DER ÖFFENTLICHEN HAUSHALTE 1972 NACH

1 000

NR.	NORDRHEIN-WESTFALEN STAAT 16	GEM. (GV.) 17	ZUSAMMEN 18	HESSEN STAAT 19	GEM. (GV.) 20	ZUSAMMEN 21	RHEINLAND-PFALZ STAAT 22	GEM. (GV.) 23	ZUSAMMEN 24	BADEN-WÜRTTEMBERG STAAT 25	GEM. (GV.) 26
6038 SONSTIGES VERARBEITENDES GEWERBE F 639											
100	2 771	-	-	-	-	-	-	-	-	-	-
111	-	-	-	-	-	-	-	-	-	-	-
112	-	-	-	-	-	-	-	-	-	-	-
113	-	-	-	-	-	-	-	-	-	-	-
114	-	-	-	-	-	-	-	-	-	-	-
121	-	-	-	-	-	-	-	-	-	-	-
122	-	-	-	-	-	-	-	-	-	-	-
123	-	-	-	-	-	-	-	-	-	-	-
124	2 771	-	-	-	-	-	-	-	-	-	-
125	-	-	-	-	-	-	-	-	-	-	-
130	-	-	-	-	-	-	-	-	-	-	-
141	-	-	-	-	-	-	-	-	-	-	-
142	-	-	-	-	-	-	-	-	-	-	-
200	2 456	-	98	98	-	-	-	-	-	-	-
211	-	-	-	-	-	-	-	-	-	-	-
212	-	-	-	-	-	-	-	-	-	-	-
213	2 456	-	38	38	-	-	-	-	-	-	-
220	-	-	-	-	-	-	-	-	-	-	-
230	-	-	60	60	-	-	-	-	-	-	-
240	-	-	-	-	-	-	-	-	-	-	-
299	5 227	-	98	98	-	-	-	-	-	-	-
300	-	-	-	-	-	-	-	-	-	-	-
310	-	-	-	-	-	-	-	-	-	-	-
320	-	-	-	-	-	-	-	-	-	-	-
330	-	-	-	-	-	-	-	-	-	-	-
399	5 227	-	98	98	-	-	-	-	-	-	-
430	-	-	-	-	-	-	-	-	-	-	-
450	5 227	-	98	98	-	-	-	-	-	-	-
480	-	-	-	-	-	-	-	-	-	-	-
499	5 227	-	98	98	-	-	-	-	-	-	-
500	-	-	-	-	-	-	-	-	-	-	-
510	-	-	-	-	-	-	-	-	-	-	-
521	-	-	-	-	-	-	-	-	-	-	-
522	-	-	-	-	-	-	-	-	-	-	-
530	-	-	-	-	-	-	-	-	-	-	-
610	-	-	-	-	-	-	-	-	-	-	-
620	-	-	-	-	-	-	-	-	-	-	-
630	-	-	-	-	-	-	-	-	-	-	-
6039 HANDEL F 64											
100	1 622	25 030	3 238	259	2 979	2 873	128	2 745	9 282	490	8 792
111	-	1 166	132	-	132	186	-	186	453	-	453
112	-	2 551	187	-	187	150	-	150	868	-	868
113	-	4 750	278	-	278	415	-	415	2 129	-	2 129
114	-	23	7	-	7	-	-	-	49	-	49
121	-	1 381	344	-	344	55	-	55	741	-	741
122	-	-	-	-	-	-	-	-	-	-	-
123	-	-	-	-	-	-	-	-	-	-	-
124	1 622	16	299	259	40	129	80	49	490	490	-
125	-	13 228	1 694	-	1 694	1 750	30	1 720	3 523	-	3 523
130	-	1 738	219	-	219	154	-	154	759	-	759
141	-	10	52	-	52	-	-	-	-	-	-
142	-	167	26	-	26	34	18	16	270	-	270
200	-	8	-	-	-	21	21	-	-	-	-
211	-	-	-	-	-	-	-	-	-	-	-
212	-	-	-	-	-	-	-	-	-	-	-
213	-	-	-	-	-	21	21	-	-	-	-
220	-	-	-	-	-	-	-	-	-	-	-
230	-	8	-	-	-	-	-	-	-	-	-
240	-	-	-	-	-	-	-	-	-	-	-
299	1 622	25 038	3 238	259	2 979	2 894	149	2 745	9 282	490	8 792
300	-	37	3	-	3	-	-	-	-	-	-
310	-	37	3	-	3	-	-	-	-	-	-
320	-	-	-	-	-	-	-	-	-	-	-
330	-	-	-	-	-	-	-	-	-	-	-
399	1 622	25 075	3 241	259	2 982	2 894	149	2 745	9 282	490	8 792
430	-	-	9	-	9	20	-	-	16	-	2
450	1 622	25 075	3 232	259	2 973	2 874	149	2 745	9 266	490	8 790
480	-	4	-	-	-	-	-	20	-	-	14
499	1 622	25 071	3 232	259	2 973	2 874	149	2 725	9 266	490	8 776
500	-	26 599	2 571	-	2 571	2 692	-	2 692	8 425	-	8 425
510	-	4 763	291	-	291	254	-	254	1 091	-	1 091
521	-	19 517	1 919	-	1 919	2 266	-	2 266	6 779	-	6 779
522	-	2 319	355	-	355	167	-	167	209	-	209
530	-	-	6	-	6	5	-	5	7	-	7
610	-	-	-	-	-	-	-	-	-	-	-
620	-	-	-	-	-	-	-	-	-	-	-
630	-	-	-	-	-	-	-	-	339	-	339

AUFGABENBEREICHEN UND AUSGEWÄHLTEN AUSGABE-/EINNAHMEARTEN

DM

ZUSAMMEN 27	BAYERN STAAT 28	GFM. (GV.) 29	ZUSAMMEN 30	SAARLAND STAAT 31	GEM. (GV.) 32	STADTST. ZUSAMMEN 33	HAMBURG 34	BREMEN 35	BERLIN (WEST) 36	SONSTIGES VERARBEITENDES GEWERBE F 639 6038
-	-	-	-	-	-	-	-	-	-	100
-	-	-	-	-	-	-	-	-	-	111
-	-	-	-	-	-	-	-	-	-	112
-	-	-	-	-	-	-	-	-	-	113
-	-	-	-	-	-	-	-	-	-	114
-	-	-	-	-	-	-	-	-	-	121
-	-	-	-	-	-	-	-	-	-	122
-	-	-	-	-	-	-	-	-	-	123
-	-	-	-	-	-	-	-	-	-	124
-	-	-	-	-	-	-	-	-	-	125
-	-	-	-	-	-	-	-	-	-	130
-	-	-	-	-	-	-	-	-	-	141
-	-	-	-	-	-	-	-	-	-	142
-	-	-	-	-	-	-	-	-	-	200
-	-	-	-	-	-	-	-	-	-	211
-	-	-	-	-	-	-	-	-	-	212
-	-	-	-	-	-	-	-	-	-	213
-	-	-	-	-	-	-	-	-	-	220
-	-	-	-	-	-	-	-	-	-	230
-	-	-	-	-	-	-	-	-	-	240
-	-	-	-	-	-	-	-	-	-	299
-	-	-	-	-	-	-	-	-	-	300
-	-	-	-	-	-	-	-	-	-	310
-	-	-	-	-	-	-	-	-	-	320
-	-	-	-	-	-	-	-	-	-	330
-	-	-	-	-	-	-	-	-	-	399
-	-	-	-	-	-	-	-	-	-	430
-	-	-	-	-	-	-	-	-	-	450
-	-	-	-	-	-	-	-	-	-	480
-	-	-	-	-	-	-	-	-	-	499
-	-	-	-	-	-	-	-	-	-	500
-	-	-	-	-	-	-	-	-	-	510
-	-	-	-	-	-	-	-	-	-	521
-	-	-	-	-	-	-	-	-	-	522
-	-	-	-	-	-	-	-	-	-	530
-	-	-	-	-	-	-	-	-	-	610
-	-	-	-	-	-	-	-	-	-	620
-	-	-	-	-	-	-	-	-	-	630
HANDEL F 64 6030										
13 696	135	13 561	1 248	58	1 190	16 779	15 937	118	724	100
1 419	-	1 419	70	-	70	71	71	-	-	111
777	-	777	143	-	143	934	934	-	-	112
2 130	-	2 130	348	-	348	56	56	-	-	113
61	-	61	-	-	-	42	42	-	-	114
853	-	853	28	-	28	35	35	-	-	121
-	-	-	-	-	-	55	55	-	-	122
-	-	-	-	-	-	2	2	-	-	123
148	135	13	8	8	-	1 577	1 452	118	7	124
6 690	-	6 690	574	50	524	1 053	336	-	717	125
1 399	-	1 399	77	-	77	12 942	12 942	-	-	130
164	-	164	-	-	-	-	-	-	-	141
55	-	55	-	-	-	12	12	-	-	142
2 073	2 073	-	37	-	37	4 097	-	50	4 047	200
-	-	-	-	-	-	-	-	-	-	211
-	-	-	-	-	-	-	-	-	-	212
37	37	-	-	-	-	4 037	-	50	3 987	213
-	-	-	-	-	-	60	-	-	60	220
2 036	2 036	-	37	-	37	-	-	-	-	230
-	-	-	-	-	-	-	-	-	-	240
15 769	2 208	13 561	1 285	58	1 227	20 876	15 937	168	4 771	299
10 000	10 000	-	-	-	-	-	-	-	-	300
-	-	-	-	-	-	-	-	-	-	310
10 000	10 000	-	-	-	-	-	-	-	-	320
-	-	-	-	-	-	-	-	-	-	330
25 769	12 208	13 561	1 285	58	1 227	20 876	15 937	168	4 771	399
7	-	-	-	-	-	-	-	-	-	430
25 762	12 208	13 561	1 285	58	1 227	20 876	15 937	168	4 771	450
-	-	7	-	-	-	-	-	-	-	480
25 762	12 208	13 554	1 285	58	1 227	20 876	15 937	168	4 771	499
15 963	209	14 854	1 233	-	1 233	-	-	-	-	500
1 295	-	1 295	65	-	65	-	-	-	-	510
10 987	-	10 987	1 116	-	1 116	-	-	-	-	521
2 651	79	2 572	52	-	52	-	-	-	-	522
-	-	-	-	-	-	-	-	-	-	530
-	-	-	-	-	-	-	-	-	-	610
-	-	-	-	-	-	-	-	-	-	620
130	130	-	-	-	-	-	-	-	-	630

8. AUSGABEN UND EINNAHMEN DER ÖFFENTLICHEN HAUSHALTE 1972 NACH

1 000

NR.	ART DER AUSGABEN / EINNAHMEN	INSGESAMT 1	BUND, LAF, ERP ZUSAMMEN 2	BUND 3	LASTENAUS- GLEICHF. 4	ERP-SOND- VERMOEGEN 5
6040 HANDEL F 641						
100	UNMITTELBARE AUSGABEN (OHNE ZAHLUNGEN A. AND. BEREICHE)	9 605	8 393	8 393	-	-
111	BEAMTENBEZUEGE	-	-	-	-	-
112	ANGESTELLTENVERGÜETUNGEN	-	-	-	-	-
113	ARBEITERLOEHNE	-	-	-	-	-
114	SONSTIGE PERSONALAUSGABEN	-	-	-	-	-
121	UNTERHALTUNG VON UNBEWEGLICHEM VERMOEGEN	-	-	-	-	-
122	BEWIRTSCHAFTUNG DER GRUNDSTUECKE	-	-	-	-	-
123	MIETEN UND PACHTEN	-	-	-	-	-
124	ZUWEISUNGEN AN ZWECKVERBAENDE USW.	9 605	8 393	8 393	-	-
125	UEBRIGER LAUFENDER SACHAUFWAND	-	-	-	-	-
130	BAUMASSNAHMEN	-	-	-	-	-
141	ERWERB VON UNBEWEGLICHEN SACHEN	-	-	-	-	-
142	ERWERB VON BEWEGLICHEN SACHEN	-	-	-	-	-
200	ZAHLUNGEN AN ANDERE BEREICHE	38 010	37 989	-	-	37 989
211	RENTEN, UNTERSTÜTZUNGEN U. ÄHNL.	-	-	-	-	-
212	LAUFENDE ZUSCHUESSE AN SOZIALE U. ÄHNL. EINRICHTG.	-	-	-	-	-
213	UEBRIGE LAUFENDE ZUSCHUESSE	21	-	-	-	-
220	VERMOEGENSUEBERTRAGUNGEN AN ANDERE BEREICHE	-	-	-	-	-
230	DARLEHEN AN ANDERE BEREICHE	37 989	37 989	-	-	37 989
240	BETEILIGUNGEN	-	-	-	-	-
299	UNMITTELBARE AUSGABEN	47 615	46 382	8 393	-	37 989
300	ZAHLUNGEN AN VERWALTUNGEN	-	-	-	-	-
310	LAUFENDE ZUWEISUNGEN AN VERWALTUNGEN	-	-	-	-	-
320	VERMOEGENSUEBERTRAGUNGEN AN VERWALTUNGEN	-	-	-	-	-
330	DARLEHEN AN VERWALTUNGEN	-	-	-	-	-
399	BRUTTOAUSGABEN	47 615	46 382	8 393	-	37 989
430	ABZUEGL. ZAHLUNGEN V. VERWALTUNGEN GLEICHER EBENE	-	-	-	-	-
450	GESAMTAUSGABEN (OHNE BESONDERE FINANZ. VORGAENGE)	47 615	46 382	8 393	-	37 989
480	ABZUEGL. ZAHLUNGEN V. VERWALTUNGEN ANDERER EBENE	-	-	-	-	-
499	NETTOAUSGABEN	47 615	46 382	8 393	-	37 989
500	UNMITTELBARE EINNAHMEN	10 242	10 242	-	-	10 242
510	EINNAHMEN AUS WIRTSCHAFTLICHER TÄTIGKEIT	-	-	-	-	-
521	GEBUEHREN, SONSTIGE ENTGELTE, STRAFEN	-	-	-	-	-
522	UEBRIGE LAUFENDE EINNAHMEN	2 043	2 043	-	-	2 043
530	LAUFENDE ZUSCHUESSE VON ANDEREN BEREICHEN	-	-	-	-	-
610	VERAEUSSERUNG VON SACHVERMOEGEN	-	-	-	-	-
620	VERAEUSSERUNG VON BETEILIGUNGEN	-	-	-	-	-
630	UEBRIGE EINNAHMEN	8 199	8 199	-	-	8 199
6041 EXPORTFÖRDERUNG, AUSLANDSMESSEN F 642						
100	UNMITTELBARE AUSGABEN (OHNE ZAHLUNGEN A. AND. BEREICHE)	13 394	13 394	13 394	-	-
111	BEAMTENBEZUEGE	-	-	-	-	-
112	ANGESTELLTENVERGÜETUNGEN	-	-	-	-	-
113	ARBEITERLOEHNE	-	-	-	-	-
114	SONSTIGE PERSONALAUSGABEN	-	-	-	-	-
121	UNTERHALTUNG VON UNBEWEGLICHEM VERMOEGEN	-	-	-	-	-
122	BEWIRTSCHAFTUNG DER GRUNDSTUECKE	-	-	-	-	-
123	MIETEN UND PACHTEN	-	-	-	-	-
124	ZUWEISUNGEN AN ZWECKVERBAENDE USW.	-	-	-	-	-
125	UEBRIGER LAUFENDER SACHAUFWAND	13 394	13 394	13 394	-	-
130	BAUMASSNAHMEN	-	-	-	-	-
141	ERWERB VON UNBEWEGLICHEN SACHEN	-	-	-	-	-
142	ERWERB VON BEWEGLICHEN SACHEN	-	-	-	-	-
200	ZAHLUNGEN AN ANDERE BEREICHE	414 532	414 532	414 532	-	-
211	RENTEN, UNTERSTÜTZUNGEN U. ÄHNL.	-	-	-	-	-
212	LAUFENDE ZUSCHUESSE AN SOZIALE U. ÄHNL. EINRICHTG.	-	-	-	-	-
213	UEBRIGE LAUFENDE ZUSCHUESSE	6 383	6 383	6 383	-	-
220	VERMOEGENSUEBERTRAGUNGEN AN ANDERE BEREICHE	-	-	-	-	-
230	DARLEHEN AN ANDERE BEREICHE	408 149	408 149	408 149	-	-
240	BETEILIGUNGEN	-	-	-	-	-
299	UNMITTELBARE AUSGABEN	427 926	427 926	427 926	-	-
300	ZAHLUNGEN AN VERWALTUNGEN	-	-	-	-	-
310	LAUFENDE ZUWEISUNGEN AN VERWALTUNGEN	-	-	-	-	-
320	VERMOEGENSUEBERTRAGUNGEN AN VERWALTUNGEN	-	-	-	-	-
330	DARLEHEN AN VERWALTUNGEN	-	-	-	-	-
399	BRUTTOAUSGABEN	427 926	427 926	427 926	-	-
430	ABZUEGL. ZAHLUNGEN V. VERWALTUNGEN GLEICHER EBENE	-	-	-	-	-
450	GESAMTAUSGABEN (OHNE BESONDERE FINANZ. VORGAENGE)	427 926	427 926	427 926	-	-
480	ABZUEGL. ZAHLUNGEN V. VERWALTUNGEN ANDERER EBENE	-	-	-	-	-
499	NETTOAUSGABEN	427 926	427 926	427 926	-	-
500	UNMITTELBARE EINNAHMEN	390 283	390 283	390 283	-	-
510	EINNAHMEN AUS WIRTSCHAFTLICHER TÄTIGKEIT	-	-	-	-	-
521	GEBUEHREN, SONSTIGE ENTGELTE, STRAFEN	-	-	-	-	-
522	UEBRIGE LAUFENDE EINNAHMEN	-	-	-	-	-
530	LAUFENDE ZUSCHUESSE VON ANDEREN BEREICHEN	-	-	-	-	-
610	VERAEUSSERUNG VON SACHVERMOEGEN	-	-	-	-	-
620	VERAEUSSERUNG VON BETEILIGUNGEN	-	-	-	-	-
630	UEBRIGE EINNAHMEN	390 283	390 283	390 283	-	-

AUFGABENBEREICHEN UND AUSGEWAHLTEN AUSGABE-/EINNAHMEARTEN

DM

LAENDER (EINSCHL. STAATSTAATEN)			SCHLESWIG-HOLSTEIN			NIEDERSACHSEN			NORDRH.-WESTF.		
ZUSAMMEN	STAAT	GEM. (GV.)	ZUSAMMEN	STAAT	GEM. (GV.)	ZUSAMMEN	STAAT	GEM. (GV.)	ZUSAMMEN		NR.
6	7	8	9	10	11	12	13	14	15		
										HADEL F 641	6040
1 212	1 212	-	-	-	-	-	-	-	1 132	100	
-	-	-	-	-	-	-	-	-	-	111	
-	-	-	-	-	-	-	-	-	-	112	
-	-	-	-	-	-	-	-	-	-	113	
-	-	-	-	-	-	-	-	-	-	114	
-	-	-	-	-	-	-	-	-	-	121	
-	-	-	-	-	-	-	-	-	-	122	
1 212	1 212	-	-	-	-	-	-	-	1 132	123	
-	-	-	-	-	-	-	-	-	-	124	
-	-	-	-	-	-	-	-	-	-	125	
-	-	-	-	-	-	-	-	-	-	130	
-	-	-	-	-	-	-	-	-	-	141	
-	-	-	-	-	-	-	-	-	-	142	
21	21	-	-	-	-	-	-	-	-	200	
-	-	-	-	-	-	-	-	-	-	211	
-	-	-	-	-	-	-	-	-	-	212	
21	21	-	-	-	-	-	-	-	-	213	
-	-	-	-	-	-	-	-	-	-	220	
-	-	-	-	-	-	-	-	-	-	230	
-	-	-	-	-	-	-	-	-	-	240	
1 233	1 233	-	-	-	-	-	-	-	1 132	299	
-	-	-	-	-	-	-	-	-	-	300	
-	-	-	-	-	-	-	-	-	-	310	
-	-	-	-	-	-	-	-	-	-	320	
-	-	-	-	-	-	-	-	-	-	330	
1 233	1 233	-	-	-	-	-	-	-	1 132	399	
-	-	-	-	-	-	-	-	-	-	430	
1 233	1 233	-	-	-	-	-	-	-	1 132	450	
-	-	-	-	-	-	-	-	-	-	480	
1 233	1 233	-	-	-	-	-	-	-	1 132	499	
-	-	-	-	-	-	-	-	-	-	500	
-	-	-	-	-	-	-	-	-	-	510	
-	-	-	-	-	-	-	-	-	-	521	
-	-	-	-	-	-	-	-	-	-	522	
-	-	-	-	-	-	-	-	-	-	530	
-	-	-	-	-	-	-	-	-	-	610	
-	-	-	-	-	-	-	-	-	-	620	
-	-	-	-	-	-	-	-	-	-	630	

EXPORTFOERDERUNG, AUSLANDSMESSEN F 642 6041

-	-	-	-	-	-	-	-	-	-	100	
-	-	-	-	-	-	-	-	-	-	111	
-	-	-	-	-	-	-	-	-	-	112	
-	-	-	-	-	-	-	-	-	-	113	
-	-	-	-	-	-	-	-	-	-	114	
-	-	-	-	-	-	-	-	-	-	121	
-	-	-	-	-	-	-	-	-	-	122	
-	-	-	-	-	-	-	-	-	-	123	
-	-	-	-	-	-	-	-	-	-	124	
-	-	-	-	-	-	-	-	-	-	125	
-	-	-	-	-	-	-	-	-	-	130	
-	-	-	-	-	-	-	-	-	-	141	
-	-	-	-	-	-	-	-	-	-	142	
-	-	-	-	-	-	-	-	-	-	200	
-	-	-	-	-	-	-	-	-	-	211	
-	-	-	-	-	-	-	-	-	-	212	
-	-	-	-	-	-	-	-	-	-	213	
-	-	-	-	-	-	-	-	-	-	220	
-	-	-	-	-	-	-	-	-	-	230	
-	-	-	-	-	-	-	-	-	-	240	
-	-	-	-	-	-	-	-	-	-	299	
-	-	-	-	-	-	-	-	-	-	300	
-	-	-	-	-	-	-	-	-	-	310	
-	-	-	-	-	-	-	-	-	-	320	
-	-	-	-	-	-	-	-	-	-	330	
-	-	-	-	-	-	-	-	-	-	399	
-	-	-	-	-	-	-	-	-	-	430	
-	-	-	-	-	-	-	-	-	-	450	
-	-	-	-	-	-	-	-	-	-	480	
-	-	-	-	-	-	-	-	-	-	499	
-	-	-	-	-	-	-	-	-	-	500	
-	-	-	-	-	-	-	-	-	-	510	
-	-	-	-	-	-	-	-	-	-	521	
-	-	-	-	-	-	-	-	-	-	522	
-	-	-	-	-	-	-	-	-	-	530	
-	-	-	-	-	-	-	-	-	-	610	
-	-	-	-	-	-	-	-	-	-	620	
-	-	-	-	-	-	-	-	-	-	630	

B. AUSGABEN UND EINNAHMEN DER ÖFFENTLICHEN HAUSHALTE 1972 NACH

1 000

NR.	NORDRHEIN-WESTFALEN		ZUSAMMEN	HESSEN	GEM. (GV.)	ZUSAMMEN	RHEINLAND-PFALZ		ZUSAMMEN	BADEN-WÜRTTEMBERG		ZUSAMMEN
	STAAT	GEM. (GV.)					STAAT	GEM. (GV.)		STAAT	GEM. (GV.)	
	16	17	18	19	20	21	22	23	24	25	26	
6040	HANDEL F 641											
100	1 132	-	-	-	-	80	80	-	-	-	-	-
111	-	-	-	-	-	-	-	-	-	-	-	-
112	-	-	-	-	-	-	-	-	-	-	-	-
113	-	-	-	-	-	-	-	-	-	-	-	-
114	-	-	-	-	-	-	-	-	-	-	-	-
121	-	-	-	-	-	-	-	-	-	-	-	-
122	-	-	-	-	-	-	-	-	-	-	-	-
123	-	-	-	-	-	-	-	-	-	-	-	-
124	1 132	-	-	-	-	80	80	-	-	-	-	-
125	-	-	-	-	-	-	-	-	-	-	-	-
130	-	-	-	-	-	-	-	-	-	-	-	-
141	-	-	-	-	-	-	-	-	-	-	-	-
142	-	-	-	-	-	-	-	-	-	-	-	-
200	-	-	-	-	-	21	21	-	-	-	-	-
211	-	-	-	-	-	-	-	-	-	-	-	-
212	-	-	-	-	-	-	-	-	-	-	-	-
213	-	-	-	-	-	21	21	-	-	-	-	-
220	-	-	-	-	-	-	-	-	-	-	-	-
230	-	-	-	-	-	-	-	-	-	-	-	-
240	-	-	-	-	-	-	-	-	-	-	-	-
299	1 132	-	-	-	-	101	101	-	-	-	-	-
300	-	-	-	-	-	-	-	-	-	-	-	-
310	-	-	-	-	-	-	-	-	-	-	-	-
320	-	-	-	-	-	-	-	-	-	-	-	-
330	-	-	-	-	-	-	-	-	-	-	-	-
399	1 132	-	-	-	-	101	101	-	-	-	-	-
430	-	-	-	-	-	-	-	-	-	-	-	-
450	1 132	-	-	-	-	101	101	-	-	-	-	-
480	-	-	-	-	-	-	-	-	-	-	-	-
499	1 132	-	-	-	-	101	101	-	-	-	-	-
500	-	-	-	-	-	-	-	-	-	-	-	-
510	-	-	-	-	-	-	-	-	-	-	-	-
521	-	-	-	-	-	-	-	-	-	-	-	-
522	-	-	-	-	-	-	-	-	-	-	-	-
530	-	-	-	-	-	-	-	-	-	-	-	-
610	-	-	-	-	-	-	-	-	-	-	-	-
620	-	-	-	-	-	-	-	-	-	-	-	-
630	-	-	-	-	-	-	-	-	-	-	-	-

6041 EXPORTFÖRDERUNG, AUSLANDSMESSEN F 642

100	-	-	-	-	-	-	-	-	-	-	-	-
111	-	-	-	-	-	-	-	-	-	-	-	-
112	-	-	-	-	-	-	-	-	-	-	-	-
113	-	-	-	-	-	-	-	-	-	-	-	-
114	-	-	-	-	-	-	-	-	-	-	-	-
121	-	-	-	-	-	-	-	-	-	-	-	-
122	-	-	-	-	-	-	-	-	-	-	-	-
123	-	-	-	-	-	-	-	-	-	-	-	-
124	-	-	-	-	-	-	-	-	-	-	-	-
125	-	-	-	-	-	-	-	-	-	-	-	-
130	-	-	-	-	-	-	-	-	-	-	-	-
141	-	-	-	-	-	-	-	-	-	-	-	-
142	-	-	-	-	-	-	-	-	-	-	-	-
200	-	-	-	-	-	-	-	-	-	-	-	-
211	-	-	-	-	-	-	-	-	-	-	-	-
212	-	-	-	-	-	-	-	-	-	-	-	-
213	-	-	-	-	-	-	-	-	-	-	-	-
220	-	-	-	-	-	-	-	-	-	-	-	-
230	-	-	-	-	-	-	-	-	-	-	-	-
240	-	-	-	-	-	-	-	-	-	-	-	-
299	-	-	-	-	-	-	-	-	-	-	-	-
300	-	-	-	-	-	-	-	-	-	-	-	-
310	-	-	-	-	-	-	-	-	-	-	-	-
320	-	-	-	-	-	-	-	-	-	-	-	-
330	-	-	-	-	-	-	-	-	-	-	-	-
399	-	-	-	-	-	-	-	-	-	-	-	-
430	-	-	-	-	-	-	-	-	-	-	-	-
450	-	-	-	-	-	-	-	-	-	-	-	-
480	-	-	-	-	-	-	-	-	-	-	-	-
499	-	-	-	-	-	-	-	-	-	-	-	-
500	-	-	-	-	-	-	-	-	-	-	-	-
510	-	-	-	-	-	-	-	-	-	-	-	-
521	-	-	-	-	-	-	-	-	-	-	-	-
522	-	-	-	-	-	-	-	-	-	-	-	-
530	-	-	-	-	-	-	-	-	-	-	-	-
610	-	-	-	-	-	-	-	-	-	-	-	-
620	-	-	-	-	-	-	-	-	-	-	-	-
630	-	-	-	-	-	-	-	-	-	-	-	-

AUFGABENBEREICHEN UND AUSGEWAHLTEN AUSGABE-/EINNAHMEARTEN

DM

ZUSAMMEN 27	BAYERN STAAT 28	GEM. (GV.) 29	ZUSAMMEN 30	SAARLAND STAAT 31	GEM. (GV.) 32	STADTST. ZUSAMMEN 33	HAMBURG 34	BREMEN 35	BERLIN (WEST) 36	
										<u>HANDEL F 641 6040</u>
-	-	-	-	-	-	-	-	-	-	100
-	-	-	-	-	-	-	-	-	-	111
-	-	-	-	-	-	-	-	-	-	112
-	-	-	-	-	-	-	-	-	-	113
-	-	-	-	-	-	-	-	-	-	114
-	-	-	-	-	-	-	-	-	-	121
-	-	-	-	-	-	-	-	-	-	122
-	-	-	-	-	-	-	-	-	-	123
-	-	-	-	-	-	-	-	-	-	124
-	-	-	-	-	-	-	-	-	-	125
-	-	-	-	-	-	-	-	-	-	130
-	-	-	-	-	-	-	-	-	-	141
-	-	-	-	-	-	-	-	-	-	142
-	-	-	-	-	-	-	-	-	-	200
-	-	-	-	-	-	-	-	-	-	211
-	-	-	-	-	-	-	-	-	-	212
-	-	-	-	-	-	-	-	-	-	213
-	-	-	-	-	-	-	-	-	-	220
-	-	-	-	-	-	-	-	-	-	230
-	-	-	-	-	-	-	-	-	-	240
-	-	-	-	-	-	-	-	-	-	299
-	-	-	-	-	-	-	-	-	-	300
-	-	-	-	-	-	-	-	-	-	310
-	-	-	-	-	-	-	-	-	-	320
-	-	-	-	-	-	-	-	-	-	330
-	-	-	-	-	-	-	-	-	-	399
-	-	-	-	-	-	-	-	-	-	430
-	-	-	-	-	-	-	-	-	-	450
-	-	-	-	-	-	-	-	-	-	480
-	-	-	-	-	-	-	-	-	-	499
-	-	-	-	-	-	-	-	-	-	500
-	-	-	-	-	-	-	-	-	-	510
-	-	-	-	-	-	-	-	-	-	521
-	-	-	-	-	-	-	-	-	-	522
-	-	-	-	-	-	-	-	-	-	530
-	-	-	-	-	-	-	-	-	-	610
-	-	-	-	-	-	-	-	-	-	620
-	-	-	-	-	-	-	-	-	-	630
										<u>EXPORTFÖRDERUNG, AUSLANDSMESSEN F 642 6041</u>
-	-	-	-	-	-	-	-	-	-	100
-	-	-	-	-	-	-	-	-	-	111
-	-	-	-	-	-	-	-	-	-	112
-	-	-	-	-	-	-	-	-	-	113
-	-	-	-	-	-	-	-	-	-	114
-	-	-	-	-	-	-	-	-	-	121
-	-	-	-	-	-	-	-	-	-	122
-	-	-	-	-	-	-	-	-	-	123
-	-	-	-	-	-	-	-	-	-	124
-	-	-	-	-	-	-	-	-	-	125
-	-	-	-	-	-	-	-	-	-	130
-	-	-	-	-	-	-	-	-	-	141
-	-	-	-	-	-	-	-	-	-	142
-	-	-	-	-	-	-	-	-	-	200
-	-	-	-	-	-	-	-	-	-	211
-	-	-	-	-	-	-	-	-	-	212
-	-	-	-	-	-	-	-	-	-	213
-	-	-	-	-	-	-	-	-	-	220
-	-	-	-	-	-	-	-	-	-	230
-	-	-	-	-	-	-	-	-	-	240
-	-	-	-	-	-	-	-	-	-	299
-	-	-	-	-	-	-	-	-	-	300
-	-	-	-	-	-	-	-	-	-	310
-	-	-	-	-	-	-	-	-	-	320
-	-	-	-	-	-	-	-	-	-	330
-	-	-	-	-	-	-	-	-	-	399
-	-	-	-	-	-	-	-	-	-	430
-	-	-	-	-	-	-	-	-	-	450
-	-	-	-	-	-	-	-	-	-	480
-	-	-	-	-	-	-	-	-	-	499
-	-	-	-	-	-	-	-	-	-	500
-	-	-	-	-	-	-	-	-	-	510
-	-	-	-	-	-	-	-	-	-	521
-	-	-	-	-	-	-	-	-	-	522
-	-	-	-	-	-	-	-	-	-	530
-	-	-	-	-	-	-	-	-	-	610
-	-	-	-	-	-	-	-	-	-	620
-	-	-	-	-	-	-	-	-	-	630

B. AUSGABEN UND EINNAHMEN DER DEFFENTLICHEN HAUSHALTE 1972 NACH

1 000

NR.	ART DER AUSGABEN / EINNAHMEN	INSGESAMT 1	BUND, LAF, ERP ZUSAMMEN 2	BUND 3	LASTENAUS- GLEICHF. 4	ERP-SOND. VERMOEGEN 5
6042 MAERKTE U.MESSEN F 643						
100	UNMITTELBARE AUSGABEN (OHNE ZAHLUNGEN A.AND.BEREICHE)	79 874	1 456	150	-	1 306
111	BEAMTENBEZUEGE	3 859	-	-	-	-
112	ANGESTELLTENVERGUETUNGEN	6 642	-	-	-	-
113	ARBEITERLOEHNE	11 222	-	-	-	-
114	SONSTIGE PERSONALAUSGABEN	193	-	-	-	-
121	UNTERHALTUNG VON UNBEWEGLICHEM VERMOEGEN	3 903	-	-	-	-
122	BEWIRTSCHAFTUNG DER GRUNDSTUECKE	55	-	-	-	-
123	MIETEN UND PACHTEN	2	-	-	-	-
124	ZUWEISUNGEN AN ZWECKVERBAENDE USW.	3 013	1 456	150	-	1 306
125	UEBRIGER LAUFENDER SACHAUFWAND	32 538	-	-	-	-
130	BAUMASSNAHMEN	17 655	-	-	-	-
141	ERWERB VON UNBEWEGLICHEN SACHEN	226	-	-	-	-
142	ERWERB VON BEWEGLICHEN SACHEN	566	-	-	-	-
200	ZAHLUNGEN AN ANDERE BEREICHE	6 105	-	-	-	-
211	RENTEN, UNTERSTUETZUNGEN U.AEHNL.	-	-	-	-	-
212	LAUFENDE ZUSCHUESSE AN SOZIALE U.AEHNL.EINRICHTG.	-	-	-	-	-
213	UEBRIGE LAUFENDE ZUSCHUESSE	4 024	-	-	-	-
220	VERMOEGENSUEBERTRAGUNGEN AN ANDERE BEREICHE	-	-	-	-	-
230	DARLEHEN AN ANDERE BEREICHE	2 081	-	-	-	-
240	BETEILIGUNGEN	-	-	-	-	-
299	UNMITTELBARE AUSGABEN	85 979	1 456	150	-	1 306
300	ZAHLUNGEN AN VERWALTUNGEN	10 040	-	-	-	-
310	LAUFENDE ZUWEISUNGEN AN VERWALTUNGEN	40	-	-	-	-
320	VERMOEGENSUEBERTRAGUNGEN AN VERWALTUNGEN	10 000	-	-	-	-
330	DARLEHEN AN VERWALTUNGEN	-	-	-	-	-
399	BRUTTOAUSGABEN	96 019	1 456	150	-	1 306
430	ABZUEGL.ZAHLUNGEN V.VERWALTUNGEN GLEICHER EBENE	379	-	-	-	-
450	GESAMTAUSGABEN (OHNE BESONDERE FINANZ.VORGAENGE)	95 640	1 456	150	-	1 306
480	ABZUEGL.ZAHLUNGEN V.VERWALTUNGEN ANDERER EBENE	-	275	275	-	-
499	NETTOAUSGABEN	95 640	1 181	125	-	1 306
500	UNMITTELBARE EINNAHMEN	63 651	-	-	-	-
510	EINNAHMEN AUS WIRTSCHAFTLICHER TAEITIGKEIT	8 708	-	-	-	-
521	GEBUEHREN, SONSTIGE ENTGELTE, STRAFEN	48 331	-	-	-	-
522	UEBRIGE LAUFENDE EINNAHMEN	6 059	-	-	-	-
530	LAUFENDE ZUSCHUESSE VON ANDEREN BEREICHEN	18	-	-	-	-
610	VERAEUSSERUNG VON SACHVERMOEGEN	2	-	-	-	-
620	VERAEUSSERUNG VON BETEILIGUNGEN	-	-	-	-	-
630	UEBRIGE EINNAHMEN	533	-	-	-	-
6043 SONSTIGES F 649						
100	UNMITTELBARE AUSGABEN (OHNE ZAHLUNGEN A.AND.BEREICHE)	7 333	5 500	5 500	-	-
111	BEAMTENBEZUEGE	-	-	-	-	-
112	ANGESTELLTENVERGUEFTUNGEN	-	-	-	-	-
113	ARBEITERLOEHNE	-	-	-	-	-
114	SONSTIGE PERSONALAUSGABEN	-	-	-	-	-
121	UNTERHALTUNG VON UNBEWEGLICHEM VERMOEGEN	-	-	-	-	-
122	BEWIRTSCHAFTUNG DER GRUNDSTUECKE	-	-	-	-	-
123	MIETEN UND PACHTEN	-	-	-	-	-
124	ZUWEISUNGEN AN ZWECKVERBAENDE USW.	7 333	5 500	5 500	-	-
125	UEBRIGER LAUFENDER SACHAUFWAND	-	-	-	-	-
130	BAUMASSNAHMEN	-	-	-	-	-
141	ERWERB VON UNBEWEGLICHEN SACHEN	-	-	-	-	-
142	ERWERB VON BEWEGLICHEN SACHEN	-	-	-	-	-
200	ZAHLUNGEN AN ANDERE BEREICHE	4 962	4 742	4 742	-	-
211	RENTEN, UNTERSTUETZUNGEN U.AEHNL.	-	-	-	-	-
212	LAUFENDE ZUSCHUESSE AN SOZIALE U.AEHNL.EINRICHTG.	2 615	2 505	2 505	-	-
213	UEBRIGE LAUFENDE ZUSCHUESSE	2 287	2 237	2 237	-	-
220	VERMOEGENSUEBERTRAGUNGEN AN ANDERE BEREICHE	60	-	-	-	-
230	DARLEHEN AN ANDERE BEREICHE	-	-	-	-	-
240	BETEILIGUNGEN	-	-	-	-	-
299	UNMITTELBARE AUSGABEN	12 295	10 242	10 242	-	-
300	ZAHLUNGEN AN VERWALTUNGEN	-	-	-	-	-
310	LAUFENDE ZUWEISUNGEN AN VERWALTUNGEN	-	-	-	-	-
320	VERMOEGENSUEBERTRAGUNGEN AN VERWALTUNGEN	-	-	-	-	-
330	DARLEHEN AN VERWALTUNGEN	-	-	-	-	-
399	BRUTTOAUSGABEN	12 295	10 242	10 242	-	-
430	ABZUEGL.ZAHLUNGEN V.VERWALTUNGEN GLEICHER EBENE	-	-	-	-	-
450	GESAMTAUSGABEN (OHNE BESONDERE FINANZ.VORGAENGE)	12 295	10 242	10 242	-	-
480	ABZUEGL.ZAHLUNGEN V.VERWALTUNGEN ANDERER EBENE	-	-	-	-	-
499	NETTOAUSGABEN	12 295	10 242	10 242	-	-
500	UNMITTELBARE EINNAHMEN	-	-	-	-	-
510	EINNAHMEN AUS WIRTSCHAFTLICHER TAEITIGKEIT	-	-	-	-	-
521	GEBUEHREN, SONSTIGE ENTGELTE, STRAFEN	-	-	-	-	-
522	UEBRIGE LAUFENDE EINNAHMEN	-	-	-	-	-
530	LAUFENDE ZUSCHUESSE VON ANDEREN BEREICHEN	-	-	-	-	-
610	VERAEUSSERUNG VON SACHVERMOEGEN	-	-	-	-	-
620	VERAEUSSERUNG VON BETEILIGUNGEN	-	-	-	-	-
630	UEBRIGE EINNAHMEN	-	-	-	-	-

AUFGABENBEREICHEN UND AUSGEWAHLTEN AUSGABE-/EINNAHMEARTEN

DM

LAENDER (EINSCHL. STAATSTAATEN)			SCHLESWIG-HOLSTEIN			NIEDERSACHSEN			NORDRH. WESTF.			NR.
ZUSAMMEN	STAAT	GEM. (GV.)	ZUSAMMEN	STAAT	GEM. (GV.)	ZUSAMMEN	STAAT	GEM. (GV.)	ZUSAMMEN			
6	7	8	9	10	11	12	13	14	15			
MAERKTE U. MESSEN F 643 6042												
78 418	16 659	61 759	1 894	33	1 861	5 601	-	5 601	25 030	100		
3 859	71	3 788	78	-	78	284	-	284	1 166	111		
6 642	934	5 708	288	-	288	744	-	744	2 551	112		
11 222	56	11 166	302	-	302	814	-	814	4 750	113		
193	42	151	11	-	11	-	-	-	23	114		
3 903	35	3 868	60	-	60	406	-	406	1 381	121		
55	55	-	-	-	-	-	-	-	-	122		
2	2	-	-	-	-	-	-	-	-	123		
1 557	1 359	198	33	33	-	80	-	80	16	124		
32 538	1 133	31 405	1 000	-	1 000	3 026	-	3 026	13 228	125		
17 655	12 942	4 713	121	-	121	246	-	246	1 738	130		
226	-	226	-	-	-	-	-	-	10	141		
566	30	536	1	-	1	1	-	1	167	142		
6 105	6 060	45	-	-	-	-	-	-	8	200		
-	-	-	-	-	-	-	-	-	-	211		
-	-	-	-	-	-	-	-	-	-	212		
4 024	4 024	-	-	-	-	-	-	-	-	213		
-	-	-	-	-	-	-	-	-	-	220		
2 081	2 036	45	-	-	-	-	-	-	8	230		
-	-	-	-	-	-	-	-	-	-	240		
84 523	22 719	61 804	1 894	33	1 861	5 601	-	5 601	25 038	299		
10 040	10 000	40	-	-	-	-	-	-	37	300		
40	-	40	-	-	-	-	-	-	37	310		
10 000	10 000	-	-	-	-	-	-	-	-	320		
-	-	-	-	-	-	-	-	-	-	330		
94 563	32 719	61 844	1 894	33	1 861	5 601	-	5 601	25 075	399		
104	-	11	48	-	-	-	-	-	4	430		
94 459	32 719	61 833	1 846	33	1 861	5 601	-	5 601	25 071	450		
-	-	93	-	-	48	-	-	-	-	480		
94 459	32 719	61 740	1 846	33	1 813	5 601	-	5 601	25 071	499		
63 651	209	63 442	1 818	-	1 818	5 250	-	5 250	26 599	500		
8 708	-	8 708	24	-	24	925	-	925	4 763	510		
48 331	-	48 331	1 685	-	1 685	4 062	-	4 062	19 517	521		
6 059	79	5 980	106	-	106	200	-	200	2 319	522		
18	-	18	-	-	-	-	-	-	-	530		
2	-	2	-	-	-	2	-	2	-	610		
-	-	-	-	-	-	-	-	-	-	620		
533	130	403	3	-	3	61	-	61	-	630		
SONSTIGES F 649 6043												
1 833	1 833	-	-	-	-	200	200	-	490	100		
-	-	-	-	-	-	-	-	-	-	111		
-	-	-	-	-	-	-	-	-	-	112		
-	-	-	-	-	-	-	-	-	-	113		
-	-	-	-	-	-	-	-	-	-	114		
-	-	-	-	-	-	-	-	-	-	121		
-	-	-	-	-	-	-	-	-	-	122		
-	-	-	-	-	-	-	-	-	-	123		
1 833	1 833	-	-	-	-	200	200	-	490	124		
-	-	-	-	-	-	-	-	-	-	125		
-	-	-	-	-	-	-	-	-	-	130		
-	-	-	-	-	-	-	-	-	-	141		
-	-	-	-	-	-	-	-	-	-	142		
220	220	-	110	110	-	-	-	-	-	200		
-	-	-	-	-	-	-	-	-	-	211		
110	110	-	110	110	-	-	-	-	-	212		
50	50	-	-	-	-	-	-	-	-	213		
60	60	-	-	-	-	-	-	-	-	220		
-	-	-	-	-	-	-	-	-	-	230		
-	-	-	-	-	-	-	-	-	-	240		
2 053	2 053	-	110	110	-	200	200	-	490	299		
-	-	-	-	-	-	-	-	-	-	300		
-	-	-	-	-	-	-	-	-	-	310		
-	-	-	-	-	-	-	-	-	-	320		
-	-	-	-	-	-	-	-	-	-	330		
2 053	2 053	-	110	110	-	200	200	-	490	399		
-	-	-	-	-	-	-	-	-	-	430		
2 053	2 053	-	110	110	-	200	200	-	490	450		
-	-	-	-	-	-	-	-	-	-	480		
2 053	2 053	-	110	110	-	200	200	-	490	499		
-	-	-	-	-	-	-	-	-	-	500		
-	-	-	-	-	-	-	-	-	-	510		
-	-	-	-	-	-	-	-	-	-	521		
-	-	-	-	-	-	-	-	-	-	522		
-	-	-	-	-	-	-	-	-	-	530		
-	-	-	-	-	-	-	-	-	-	610		
-	-	-	-	-	-	-	-	-	-	620		
-	-	-	-	-	-	-	-	-	-	630		

8. AUSGABEN UND EINNAHMEN DER ÖFFENTLICHEN HAUSHALTE 1972 NACH

1 000

NR.	NORDRHEIN-WESTFALEN			HESSEN	GEM. (GV.)	ZUSAMMEN	RHEINLAND-PFALZ			BADEN-WÜRTTEMBERG	GEM. (GV.)
	STAAT	GEM. (GV.)	ZUSAMMEN				STAAT	GEM. (GV.)	ZUSAMMEN		
	16	17	18	19	20	21	22	23	24	25	26
6042 MAERKTE U. MESSEN F 643											
100	-	25 030	2 979	-	2 979	2 793	48	2 745	8 792	-	8 792
111	-	1 166	132	-	132	186	-	186	453	-	453
112	-	2 551	187	-	187	150	-	150	868	-	868
113	-	4 750	278	-	278	415	-	415	2 129	-	2 129
114	-	23	7	-	7	-	-	-	49	-	49
121	-	1 381	344	-	344	55	-	55	741	-	741
122	-	-	-	-	-	-	-	-	-	-	-
123	-	-	-	-	-	-	-	-	-	-	-
124	-	16	40	-	40	49	-	49	-	-	-
125	-	13 228	1 694	-	1 694	1 750	30	1 720	3 523	-	3 523
130	-	1 738	219	-	219	154	-	154	759	-	759
141	-	10	52	-	52	-	-	-	-	-	-
142	-	167	26	-	26	34	18	16	270	-	270
200	-	8	-	-	-	-	-	-	-	-	-
211	-	-	-	-	-	-	-	-	-	-	-
212	-	-	-	-	-	-	-	-	-	-	-
213	-	-	-	-	-	-	-	-	-	-	-
220	-	-	-	-	-	-	-	-	-	-	-
230	-	8	-	-	-	-	-	-	-	-	-
240	-	-	-	-	-	-	-	-	-	-	-
299	-	25 038	2 979	-	2 979	2 793	48	2 745	8 792	-	8 792
300	-	37	3	-	3	-	-	-	-	-	-
310	-	37	3	-	3	-	-	-	-	-	-
320	-	-	-	-	-	-	-	-	-	-	-
330	-	-	-	-	-	-	-	-	-	-	-
399	-	25 075	2 982	-	2 982	2 793	48	2 745	8 792	-	8 792
430	-	-	9	-	9	20	-	16	-	-	2
450	-	25 075	2 973	-	2 973	2 773	48	2 745	8 776	-	8 790
480	-	4	-	-	-	-	-	20	-	-	14
499	-	25 071	2 973	-	2 973	2 773	48	2 725	8 776	-	8 776
500	-	26 599	2 571	-	2 571	2 692	-	2 692	8 425	-	8 425
510	-	4 763	291	-	291	254	-	254	1 091	-	1 091
521	-	19 517	1 919	-	1 919	2 266	-	2 266	6 779	-	6 779
522	-	2 319	355	-	355	167	-	167	209	-	209
530	-	-	6	-	6	5	-	5	7	-	7
610	-	-	-	-	-	-	-	-	-	-	-
620	-	-	-	-	-	-	-	-	-	-	-
630	-	-	-	-	-	-	-	-	339	-	339

6043 SONSTIGES F 649											
100	490	-	259	259	-	-	-	-	490	490	-
111	-	-	-	-	-	-	-	-	-	-	-
112	-	-	-	-	-	-	-	-	-	-	-
113	-	-	-	-	-	-	-	-	-	-	-
114	-	-	-	-	-	-	-	-	-	-	-
121	-	-	-	-	-	-	-	-	-	-	-
122	-	-	-	-	-	-	-	-	-	-	-
123	-	-	-	-	-	-	-	-	-	-	-
124	490	-	259	259	-	-	-	-	490	490	-
125	-	-	-	-	-	-	-	-	-	-	-
130	-	-	-	-	-	-	-	-	-	-	-
141	-	-	-	-	-	-	-	-	-	-	-
142	-	-	-	-	-	-	-	-	-	-	-
200	-	-	-	-	-	-	-	-	-	-	-
211	-	-	-	-	-	-	-	-	-	-	-
212	-	-	-	-	-	-	-	-	-	-	-
213	-	-	-	-	-	-	-	-	-	-	-
220	-	-	-	-	-	-	-	-	-	-	-
230	-	-	-	-	-	-	-	-	-	-	-
240	-	-	-	-	-	-	-	-	-	-	-
299	490	-	259	259	-	-	-	-	490	490	-
300	-	-	-	-	-	-	-	-	-	-	-
310	-	-	-	-	-	-	-	-	-	-	-
320	-	-	-	-	-	-	-	-	-	-	-
330	-	-	-	-	-	-	-	-	-	-	-
399	490	-	259	259	-	-	-	-	490	490	-
430	-	-	-	-	-	-	-	-	-	-	-
450	490	-	259	259	-	-	-	-	490	490	-
480	-	-	-	-	-	-	-	-	-	-	-
499	490	-	259	259	-	-	-	-	490	490	-
500	-	-	-	-	-	-	-	-	-	-	-
510	-	-	-	-	-	-	-	-	-	-	-
521	-	-	-	-	-	-	-	-	-	-	-
522	-	-	-	-	-	-	-	-	-	-	-
530	-	-	-	-	-	-	-	-	-	-	-
610	-	-	-	-	-	-	-	-	-	-	-
620	-	-	-	-	-	-	-	-	-	-	-
630	-	-	-	-	-	-	-	-	-	-	-

AUFGABENBEREICHEN UND AUSGEWAHLTEN AUSGABE-/EINNAHMEARTEN

DM

ZUSAMMEN 27	BAYERN STAAT 28	GEM. (GV.) 29	ZUSAMMEN 30	SAARLAND STAAT 31	GEM. (GV.) 32	STADTST. ZUSAMMEN 33	HAMBURG 34	BREMEN 35	BERLIN (WEST) 36	MAERKTE U. MESSEN F 643 6042
13 561	-	13 561	1 240	50	1 190	16 528	15 804	-	724	100
1 419	-	1 419	70	-	70	71	71	-	-	111
777	-	777	143	-	143	934	934	-	-	112
2 130	-	2 130	348	-	348	56	56	-	-	113
61	-	61	-	-	-	42	42	-	-	114
853	-	853	28	-	28	35	35	-	-	121
-	-	-	-	-	-	55	55	-	-	122
-	-	-	-	-	-	2	2	-	-	123
13	-	13	-	-	-	1 326	1 319	-	7	124
6 690	-	6 690	574	50	524	1 053	336	-	717	125
1 399	-	1 399	77	-	77	12 942	12 942	-	-	130
164	-	164	-	-	-	-	-	-	-	141
55	-	55	-	-	-	12	12	-	-	142
2 073	2 073	-	37	-	37	3 987	-	-	3 987	200
-	-	-	-	-	-	-	-	-	-	211
-	-	-	-	-	-	-	-	-	-	212
37	37	-	-	-	-	3 987	-	-	3 987	213
-	-	-	-	-	-	-	-	-	-	220
2 036	2 036	-	37	-	37	-	-	-	-	230
-	-	-	-	-	-	-	-	-	-	240
15 634	2 073	13 561	1 277	50	1 227	20 515	15 804	-	4 711	299
10 000	10 000	-	-	-	-	-	-	-	-	300
-	-	-	-	-	-	-	-	-	-	310
10 000	10 000	-	-	-	-	-	-	-	-	320
-	-	-	-	-	-	-	-	-	-	330
25 634	12 073	13 561	1 277	50	1 227	20 515	15 804	-	4 711	399
7	-	-	-	-	-	-	-	-	-	430
25 627	12 073	13 561	1 277	50	1 227	20 515	15 804	-	4 711	450
-	-	7	-	-	-	-	-	-	-	480
25 627	12 073	13 554	1 277	50	1 227	20 515	15 804	-	4 711	499
15 063	209	14 854	1 233	-	1 233	-	-	-	-	500
1 295	-	1 295	65	-	65	-	-	-	-	510
10 987	-	10 987	1 116	-	1 116	-	-	-	-	521
2 651	79	2 572	52	-	52	-	-	-	-	522
-	-	-	-	-	-	-	-	-	-	530
-	-	-	-	-	-	-	-	-	-	610
-	-	-	-	-	-	-	-	-	-	620
130	130	-	-	-	-	-	-	-	-	630

SONSTIGES F 649 6043

135	135	-	8	8	-	251	133	118	-	100
-	-	-	-	-	-	-	-	-	-	111
-	-	-	-	-	-	-	-	-	-	112
-	-	-	-	-	-	-	-	-	-	113
-	-	-	-	-	-	-	-	-	-	114
-	-	-	-	-	-	-	-	-	-	121
-	-	-	-	-	-	-	-	-	-	122
-	-	-	-	-	-	-	-	-	-	123
135	135	-	8	8	-	251	133	118	-	124
-	-	-	-	-	-	-	-	-	-	125
-	-	-	-	-	-	-	-	-	-	130
-	-	-	-	-	-	-	-	-	-	141
-	-	-	-	-	-	-	-	-	-	142
-	-	-	-	-	-	110	-	50	60	200
-	-	-	-	-	-	-	-	-	-	211
-	-	-	-	-	-	-	-	-	-	212
-	-	-	-	-	-	50	-	50	-	213
-	-	-	-	-	-	60	-	-	60	220
-	-	-	-	-	-	-	-	-	-	230
-	-	-	-	-	-	-	-	-	-	240
135	135	-	8	8	-	361	133	168	60	299
-	-	-	-	-	-	-	-	-	-	300
-	-	-	-	-	-	-	-	-	-	310
-	-	-	-	-	-	-	-	-	-	320
-	-	-	-	-	-	-	-	-	-	330
135	135	-	8	8	-	361	133	168	60	390
-	-	-	-	-	-	-	-	-	-	430
135	135	-	8	8	-	361	133	168	60	450
-	-	-	-	-	-	-	-	-	-	480
135	135	-	8	8	-	361	133	168	60	499
-	-	-	-	-	-	-	-	-	-	500
-	-	-	-	-	-	-	-	-	-	510
-	-	-	-	-	-	-	-	-	-	521
-	-	-	-	-	-	-	-	-	-	522
-	-	-	-	-	-	-	-	-	-	530
-	-	-	-	-	-	-	-	-	-	610
-	-	-	-	-	-	-	-	-	-	620
-	-	-	-	-	-	-	-	-	-	630

B. AUSGABEN UND EINNAHMEN DER OEFFENTLICHEN HAUSHALTE 1972 NACH

1 000

NR.	ART DER AUSGABEN / EINNAHMEN	INSGESAMT 1	BUND, LAF, ERP ZUSAMMEN 2	BUND 3	LASTENHAUS- GLEICHF. 4	ERP-SOND. VERMOEGEN 5
<u>6044 FÖRDERUNG DES FREMDENVERKEHRS F 65</u>						
100	UNMITTELBARE AUSGABEN (OHNE ZAHLUNGEN A. AND. BEREICHE)	602 806	12 066	12 066	-	-
111	BEAMTENBEZÜGE	12 135	-	-	-	-
112	ANGESTELLTENVERGÜETUNGEN	35 974	-	-	-	-
113	ARBEITERLÖHNE	8 889	-	-	-	-
114	SONSTIGE PERSONALAUSGABEN	732	-	-	-	-
121	UNTERHALTUNG VON UNBEWEGLICHEM VERMOEGEN	6 098	-	-	-	-
122	BEWIRTSCHAFTUNG DER GRUNDSTÜCKE	2	-	-	-	-
123	MIETEN UND PACHTEN	4	-	-	-	-
124	ZUWEISUNGEN AN ZWECKVERBAENDE USW.	62 435	12 066	12 066	-	-
125	UEBRIGER LAUFENDER SACHAUFWAND	112 364	-	-	-	-
130	BAUMASSNAHMEN	251 135	-	-	-	-
141	ERWERB VON UNBEWEGLICHEN SACHEN	109 976	-	-	-	-
142	ERWERB VON BEWEGLICHEN SACHEN	3 062	-	-	-	-
200	ZAHLUNGEN AN ANDERE BEREICHE	55 955	27 001	-	-	27 001
211	RENTEN, UNTERSTÜTZUNGEN U. AEHNL.	-	-	-	-	-
212	LAUFENDE ZUSCHÜESSE AN SOZIALE U. AEHNL. EINRICHTG.	-	-	-	-	-
213	UEBRIGE LAUFENDE ZUSCHÜESSE	4 055	-	-	-	-
220	VERMOEGENSUEBERTRAGUNGEN AN ANDERE BEREICHE	8 153	-	-	-	-
230	DARLEHEN AN ANDERE BEREICHE	36 798	27 001	-	-	27 001
240	BETEILIGUNGEN	6 949	-	-	-	-
299	UNMITTELBARE AUSGABEN	658 761	39 067	12 066	-	27 001
300	ZAHLUNGEN AN VERWALTUNGEN	35 597	-	-	-	-
310	LAUFENDE ZUWEISUNGEN AN VERWALTUNGEN	17 094	-	-	-	-
320	VERMOEGENSUEBERTRAGUNGEN AN VERWALTUNGEN	18 346	-	-	-	-
330	DARLEHEN AN VERWALTUNGEN	157	-	-	-	-
399	BRUTTOAUSGABEN	694 358	39 067	12 066	-	27 001
430	ABZUEGL. ZAHLUNGEN V. VERWALTUNGEN GLEICHER EBENE	143 807	-	-	-	-
450	GESAMTAUSGABEN (OHNE BESONDERE FINANZ. VORGAENGE)	550 551	39 067	12 066	-	27 001
480	ABZUEGL. ZAHLUNGEN V. VERWALTUNGEN ANDERER EBENE	-	80	-	-	80
499	NETTOAUSGABEN	550 551	38 987	12 066	-	26 921
500	UNMITTELBARE EINNAHMEN	165 639	6 905	-	-	6 905
510	EINNAHMEN AUS WIRTSCHAFTLICHER TÄTIGKEIT	15 372	-	-	-	-
521	GEBÜHREN, SONSTIGE ENTGELTE, STRAFEN	33 304	-	-	-	-
522	UEBRIGE LAUFENDE EINNAHMEN	42 565	1 405	-	-	1 405
530	LAUFENDE ZUSCHÜESSE VON ANDEREN BEREICHEN	4 323	-	-	-	-
610	VERAEUSSERUNG VON SACHVERMOEGEN	51 442	-	-	-	-
620	VERAEUSSERUNG VON BETEILIGUNGEN	79	-	-	-	-
630	UEBRIGE EINNAHMEN	18 554	5 500	-	-	5 500
<u>6045 GELD- UND VERSICHERUNGSWESEN F 66</u>						
100	UNMITTELBARE AUSGABEN (OHNE ZAHLUNGEN A. AND. BEREICHE)	13 807	13 553	13 553	-	-
111	BEAMTENBEZÜGE	6 377	6 377	6 377	-	-
112	ANGESTELLTENVERGÜETUNGEN	5 386	5 386	5 386	-	-
113	ARBEITERLÖHNE	441	441	441	-	-
114	SONSTIGE PERSONALAUSGABEN	96	96	96	-	-
121	UNTERHALTUNG VON UNBEWEGLICHEM VERMOEGEN	69	69	69	-	-
122	BEWIRTSCHAFTUNG DER GRUNDSTÜCKE	285	285	285	-	-
123	MIETEN UND PACHTEN	209	209	209	-	-
124	ZUWEISUNGEN AN ZWECKVERBAENDE USW.	-	-	-	-	-
125	UEBRIGER LAUFENDER SACHAUFWAND	889	635	635	-	-
130	BAUMASSNAHMEN	18	18	18	-	-
141	ERWERB VON UNBEWEGLICHEN SACHEN	-	-	-	-	-
142	ERWERB VON BEWEGLICHEN SACHEN	37	37	37	-	-
200	ZAHLUNGEN AN ANDERE BEREICHE	5	5	5	-	-
211	RENTEN, UNTERSTÜTZUNGEN U. AEHNL.	-	-	-	-	-
212	LAUFENDE ZUSCHÜESSE AN SOZIALE U. AEHNL. EINRICHTG.	-	-	-	-	-
213	UEBRIGE LAUFENDE ZUSCHÜESSE	5	5	5	-	-
220	VERMOEGENSUEBERTRAGUNGEN AN ANDERE BEREICHE	-	-	-	-	-
230	DARLEHEN AN ANDERE BEREICHE	-	-	-	-	-
240	BETEILIGUNGEN	-	-	-	-	-
299	UNMITTELBARE AUSGABEN	13 812	13 558	13 558	-	-
300	ZAHLUNGEN AN VERWALTUNGEN	-	-	-	-	-
310	LAUFENDE ZUWEISUNGEN AN VERWALTUNGEN	-	-	-	-	-
320	VERMOEGENSUEBERTRAGUNGEN AN VERWALTUNGEN	-	-	-	-	-
330	DARLEHEN AN VERWALTUNGEN	-	-	-	-	-
399	BRUTTOAUSGABEN	13 812	13 558	13 558	-	-
430	ABZUEGL. ZAHLUNGEN V. VERWALTUNGEN GLEICHER EBENE	-	-	-	-	-
450	GESAMTAUSGABEN (OHNE BESONDERE FINANZ. VORGAENGE)	13 812	13 558	13 558	-	-
480	ABZUEGL. ZAHLUNGEN V. VERWALTUNGEN ANDERER EBENE	-	-	-	-	-
499	NETTOAUSGABEN	13 812	13 558	13 558	-	-
500	UNMITTELBARE EINNAHMEN	17 333	13 916	13 916	-	-
510	EINNAHMEN AUS WIRTSCHAFTLICHER TÄTIGKEIT	2	2	2	-	-
521	GEBÜHREN, SONSTIGE ENTGELTE, STRAFEN	442	442	442	-	-
522	UEBRIGE LAUFENDE EINNAHMEN	14 395	13 469	13 469	-	-
530	LAUFENDE ZUSCHÜESSE VON ANDEREN BEREICHEN	-	-	-	-	-
610	VERAEUSSERUNG VON SACHVERMOEGEN	3	3	3	-	-
620	VERAEUSSERUNG VON BETEILIGUNGEN	-	-	-	-	-
630	UEBRIGE EINNAHMEN	2 491	-	-	-	-

AUFGABENBEREICHEN UND AUSGEWAHLTEN AUSGABE-/EINNAHMEARTEN

DM

LAENDER (EINSCHL. STAATSTAATEN)			SCHLESWIG-HOLSTEIN			NIEDERSACHSEN			NORDRH.-WESTF.			NR.
ZUSAMMEN	STAAT	GEN. (GV.)	ZUSAMMEN	STAAT	GEN. (GV.)	ZUSAMMEN	STAAT	GEN. (GV.)	ZUSAMMEN	STAAT	GEN. (GV.)	
6	7	8	9	10	11	12	13	14	15			
FÖRDERUNG DES FREMDENVERKEHRS F 65 6044.												
590 740	12 435	578 305	35 475	1 243	34 232	90 605	900	89 705	149 309	100		
12 135	-	12 135	987	-	987	1 107	-	1 107	5 041	111		
35 974	78	35 896	1 849	-	1 849	4 060	-	4 060	10 503	112		
8 889	3	8 886	576	-	576	923	-	923	1 337	113		
732	-	732	16	-	16	90	-	90	121	114		
6 098	1	6 097	111	-	111	814	-	814	883	121		
2	2	-	-	-	-	-	-	-	-	122		
4	4	-	-	-	-	-	-	-	-	123		
50 349	8 883	41 486	3 620	1 243	2 377	9 558	884	8 674	9 117	124		
112 364	3 071	109 293	8 891	-	8 891	12 989	16	12 973	28 559	125		
251 135	102	251 033	17 698	-	17 698	47 073	-	47 073	47 900	130		
109 976	-	109 976	1 495	-	1 495	13 682	-	13 682	45 143	141		
3 062	291	2 771	232	-	232	309	-	309	705	142		
28 954	10 847	18 107	2 818	1 052	1 766	3 344	380	2 964	4 177	200		
-	-	-	-	-	-	-	-	-	-	211		
4 055	4 055	-	63	63	-	-	-	-	-	212		
8 153	3 582	4 571	1 780	892	888	266	-	266	2 073	220		
9 797	2 330	7 467	975	97	878	2 472	-	2 472	762	230		
6 949	880	6 069	-	-	-	606	380	226	1 342	240		
619 694	23 282	596 412	38 293	2 295	35 998	93 949	1 280	92 669	153 486	299		
35 597	14 011	21 586	4 976	2 148	2 828	7 619	-	7 619	1 527	300		
17 094	-	17 094	1 600	-	1 600	6 602	-	6 602	687	310		
16 346	13 854	4 492	3 376	2 148	1 228	1 017	-	1 017	840	320		
157	157	-	-	-	-	-	-	-	-	330		
655 291	37 293	617 998	43 269	4 443	38 826	101 568	1 280	100 288	155 013	399		
141 305	-	10 577	17 003	-	563	32 619	-	4 026	32 709	430		
513 986	37 293	607 421	26 266	4 443	38 263	68 949	1 280	96 262	122 304	450		
2 422	2 422	130 728	-	-	16 440	-	-	28 593	-	480		
511 564	34 871	476 693	26 266	4 443	21 823	68 949	1 280	67 669	122 304	499		
158 734	416	158 318	8 772	-	8 772	21 796	-	21 796	30 753	500		
15 372	120	15 252	126	-	126	583	-	583	1 578	510		
33 304	-	33 304	4 220	-	4 220	5 544	-	5 544	3 495	521		
41 160	296	40 864	1 481	-	1 481	3 348	-	3 348	6 790	522		
4 323	-	4 323	1 247	-	1 247	423	-	423	169	530		
51 442	-	51 442	601	-	601	6 858	-	6 858	16 777	610		
79	-	79	-	-	-	-	-	-	-	620		
13 054	-	13 054	1 097	-	1 097	5 040	-	5 040	1 944	630		

GELD- UND VERSICHERUNGSWESEN F 66 6045

254	254	-	-	-	-	-	-	-	-	100		
-	-	-	-	-	-	-	-	-	-	111		
-	-	-	-	-	-	-	-	-	-	112		
-	-	-	-	-	-	-	-	-	-	113		
-	-	-	-	-	-	-	-	-	-	114		
-	-	-	-	-	-	-	-	-	-	121		
-	-	-	-	-	-	-	-	-	-	122		
-	-	-	-	-	-	-	-	-	-	123		
-	-	-	-	-	-	-	-	-	-	124		
254	254	-	-	-	-	-	-	-	-	125		
-	-	-	-	-	-	-	-	-	-	130		
-	-	-	-	-	-	-	-	-	-	141		
-	-	-	-	-	-	-	-	-	-	142		
-	-	-	-	-	-	-	-	-	-	200		
-	-	-	-	-	-	-	-	-	-	211		
-	-	-	-	-	-	-	-	-	-	212		
-	-	-	-	-	-	-	-	-	-	213		
-	-	-	-	-	-	-	-	-	-	220		
-	-	-	-	-	-	-	-	-	-	230		
-	-	-	-	-	-	-	-	-	-	240		
254	254	-	-	-	-	-	-	-	-	299		
-	-	-	-	-	-	-	-	-	-	300		
-	-	-	-	-	-	-	-	-	-	310		
-	-	-	-	-	-	-	-	-	-	320		
-	-	-	-	-	-	-	-	-	-	330		
254	254	-	-	-	-	-	-	-	-	399		
-	-	-	-	-	-	-	-	-	-	430		
254	254	-	-	-	-	-	-	-	-	450		
-	-	-	-	-	-	-	-	-	-	480		
254	254	-	-	-	-	-	-	-	-	499		
3 417	3 417	-	-	-	-	-	-	-	-	500		
-	-	-	-	-	-	-	-	-	-	510		
-	-	-	-	-	-	-	-	-	-	521		
926	926	-	-	-	-	-	-	-	-	522		
-	-	-	-	-	-	-	-	-	-	530		
-	-	-	-	-	-	-	-	-	-	610		
-	-	-	-	-	-	-	-	-	-	620		
2 491	2 491	-	-	-	-	-	-	-	-	630		

B. AUSGABEN UND EINNAHMEN DER ÖFFENTLICHEN HAUSHALTE 1972 NACH

1 000

NR.	NORDRHEIN-WESTFALEN			HESSEN	GEN. (GV.)	ZUSAMMEN	RHEINLAND-PFALZ			ZUSAMMEN	BADEN-WÜRTTEMBERG		
	STAAT	GEN. (GV.)					STAAT	GEN. (GV.)			STAAT	GEN. (GV.)	
	16	17	18	19	20	21	22	23	24	25	26		
6044 FÖRDERUNG DES FREMDENVERKEHRS F 65													
100	926	148 383	39 569	1 440	38 129	55 794	700	55 094	82 843	1 754	81 089		
111	-	5 041	1 218	-	1 218	1 015	-	1 015	1 048	-	1 048		
112	-	10 503	2 599	-	2 599	3 339	-	3 339	5 193	-	5 193		
113	-	1 337	373	-	373	659	-	659	2 684	-	2 684		
114	-	121	70	-	70	143	-	143	88	-	88		
121	-	883	344	-	344	300	-	300	2 108	-	2 108		
122	-	-	-	-	-	-	-	-	-	-	-		
123	-	-	-	-	-	-	-	-	-	-	-		
124	926	8 191	6 248	599	5 649	4 727	700	4 027	6 928	1 733	5 195		
125	-	28 559	11 330	740	10 590	11 027	-	11 027	17 436	21	17 415		
130	-	47 900	15 256	101	15 155	25 076	-	25 076	37 132	-	37 132		
141	-	45 143	1 914	-	1 914	9 203	-	9 203	9 770	-	9 770		
142	-	705	217	-	217	305	-	305	456	-	456		
200	-	4 177	5 928	3 854	2 074	2 805	1 484	1 321	1 099	826	273		
211	-	-	-	-	-	-	-	-	-	-	-		
212	-	-	-	-	-	-	-	-	-	-	-		
213	-	-	2 508	2 508	-	1 484	1 484	-	-	-	-		
220	-	2 073	1 412	1 313	99	1 090	-	1 090	836	826	10		
230	-	762	1 873	33	1 840	215	-	215	263	-	263		
240	-	1 342	135	-	135	16	-	16	-	-	-		
299	926	152 560	45 497	5 294	40 203	58 599	2 184	56 415	83 942	2 590	81 362		
300	-	1 527	6 774	5 097	1 677	3 112	-	3 112	5 951	4 545	1 406		
310	-	687	1 350	-	1 350	2 714	-	2 714	1 256	-	1 256		
320	-	840	5 424	5 097	327	398	-	398	4 538	4 388	150		
330	-	-	-	-	-	-	-	-	157	157	-		
399	926	154 087	52 271	10 391	41 880	61 711	2 184	59 527	89 893	7 125	82 768		
430	-	1 763	8 690	-	1 881	7 427	-	1 146	11 361	-	189		
450	926	152 324	43 581	10 391	39 999	54 284	2 184	58 381	78 532	7 125	82 579		
480	-	30 946	2 421	2 421	6 809	-	-	6 281	-	-	11 172		
499	926	121 378	41 160	7 970	33 190	54 284	2 184	52 100	78 532	7 125	71 407		
500	-	30 753	16 005	-	16 005	26 714	-	26 714	31 636	-	31 636		
510	-	1 578	5 491	-	5 491	584	-	584	5 479	-	5 479		
521	-	3 495	2 959	-	2 959	2 223	-	2 223	10 606	-	10 606		
522	-	6 790	4 762	-	4 762	9 285	-	9 285	5 812	-	5 812		
530	-	169	186	-	186	1 348	-	1 348	824	-	824		
610	-	16 777	1 156	-	1 156	12 250	-	12 250	8 046	-	8 046		
620	-	-	-	-	-	-	-	-	79	-	79		
630	-	1 944	1 451	-	1 451	1 024	-	1 024	790	-	790		

6045 GELD- UND VERSICHERUNGSWESEN F 66

100	-	-	-	-	-	-	-	-	-	-	-		
111	-	-	-	-	-	-	-	-	-	-	-		
112	-	-	-	-	-	-	-	-	-	-	-		
113	-	-	-	-	-	-	-	-	-	-	-		
114	-	-	-	-	-	-	-	-	-	-	-		
121	-	-	-	-	-	-	-	-	-	-	-		
122	-	-	-	-	-	-	-	-	-	-	-		
123	-	-	-	-	-	-	-	-	-	-	-		
124	-	-	-	-	-	-	-	-	-	-	-		
125	-	-	-	-	-	-	-	-	-	-	-		
130	-	-	-	-	-	-	-	-	-	-	-		
141	-	-	-	-	-	-	-	-	-	-	-		
142	-	-	-	-	-	-	-	-	-	-	-		
200	-	-	-	-	-	-	-	-	-	-	-		
211	-	-	-	-	-	-	-	-	-	-	-		
212	-	-	-	-	-	-	-	-	-	-	-		
213	-	-	-	-	-	-	-	-	-	-	-		
220	-	-	-	-	-	-	-	-	-	-	-		
230	-	-	-	-	-	-	-	-	-	-	-		
240	-	-	-	-	-	-	-	-	-	-	-		
299	-	-	-	-	-	-	-	-	-	-	-		
300	-	-	-	-	-	-	-	-	-	-	-		
310	-	-	-	-	-	-	-	-	-	-	-		
320	-	-	-	-	-	-	-	-	-	-	-		
330	-	-	-	-	-	-	-	-	-	-	-		
399	-	-	-	-	-	-	-	-	-	-	-		
430	-	-	-	-	-	-	-	-	-	-	-		
450	-	-	-	-	-	-	-	-	-	-	-		
480	-	-	-	-	-	-	-	-	-	-	-		
499	-	-	-	-	-	-	-	-	-	-	-		
500	-	-	-	-	-	3 091	3 091	-	72	72	-		
510	-	-	-	-	-	-	-	-	-	-	-		
521	-	-	-	-	-	-	-	-	-	-	-		
522	-	-	-	-	-	600	600	-	72	72	-		
530	-	-	-	-	-	-	-	-	-	-	-		
610	-	-	-	-	-	-	-	-	-	-	-		
620	-	-	-	-	-	-	-	-	-	-	-		
630	-	-	-	-	-	2 491	2 491	-	-	-	-		

AUFGABENBEREICHEN UND AUSGEWAHLTEN AUSGABE-/EINNAHMEARTEN

DM

ZUSAMMEN 27	BAYERN STAAT 28	GEM.(GV.) 29	ZUSAMMEN 30	SAARLAND STAAT 31	GEM.(GV.) 32	STADTST. ZUSAMMEN 33	HAMBURG 34	BREMEN 35	BERLIN (WEST) 36	
FÖRDERUNG DES FREMDENVERKEHRS F 65 6044										
113 383	1 574	111 809	19 914	50	19 864	3 848	692	710	2 446	100
1 614	-	1 614	105	-	105	-	-	-	-	111
8 000	-	8 000	353	-	353	78	-	78	-	112
2 264	-	2 264	70	-	70	3	-	3	-	113
204	-	204	-	-	-	-	-	-	-	114
1 529	-	1 529	8	-	8	1	-	1	-	121
-	-	-	-	-	-	2	-	2	-	122
-	-	-	-	-	-	4	-	4	-	123
8 822	1 574	7 248	175	50	125	1 174	692	482	-	124
18 760	-	18 760	1 078	-	1 078	2 294	-	139	2 155	125
52 087	-	52 087	8 912	-	8 912	1	-	1	-	130
19 566	-	19 566	9 203	-	9 203	-	-	-	-	141
537	-	537	10	-	10	291	-	-	291	142
8 283	2 751	5 532	-	-	-	500	-	-	500	200
-	-	-	-	-	-	-	-	-	-	211
-	-	-	-	-	-	-	-	-	-	212
696	551	145	-	-	-	-	-	-	-	213
3 237	2 200	1 037	-	-	-	-	-	-	-	220
4 350	-	4 350	-	-	-	500	-	-	500	230
121 666	4 325	117 341	19 914	50	19 864	4 348	692	710	2 946	299
5 442	2 221	3 221	196	-	196	-	-	-	-	300
2 752	-	2 752	133	-	133	-	-	-	-	310
2 690	2 221	469	63	-	63	-	-	-	-	320
-	-	-	-	-	-	-	-	-	-	330
127 108	6 546	120 562	20 110	50	20 060	4 348	692	710	2 946	399
23 580	-	1 007	7 916	-	2	-	-	-	-	430
103 528	6 546	119 555	12 194	50	20 058	4 348	692	710	2 946	450
-	-	22 573	-	-	7 914	1	-	1	-	480
103 528	6 546	96 982	12 194	50	12 144	4 347	692	709	2 946	499
21 827	293	21 534	1 108	-	1 108	123	-	123	-	500
1 300	-	1 300	111	-	111	120	-	120	-	510
4 166	-	4 166	91	-	91	-	-	-	-	521
9 091	293	8 798	588	-	588	3	-	3	-	522
97	-	97	29	-	29	-	-	-	-	530
5 526	-	5 526	228	-	228	-	-	-	-	610
-	-	-	-	-	-	-	-	-	-	620
1 647	-	1 647	61	-	61	-	-	-	-	630

GELD- UND VERSICHERUNGSWESEN F 66 6045

-	-	-	-	-	-	254	-	-	254	100
-	-	-	-	-	-	-	-	-	-	111
-	-	-	-	-	-	-	-	-	-	112
-	-	-	-	-	-	-	-	-	-	113
-	-	-	-	-	-	-	-	-	-	114
-	-	-	-	-	-	-	-	-	-	121
-	-	-	-	-	-	-	-	-	-	122
-	-	-	-	-	-	-	-	-	-	123
-	-	-	-	-	-	-	-	-	-	124
-	-	-	-	-	-	254	-	-	254	125
-	-	-	-	-	-	-	-	-	-	130
-	-	-	-	-	-	-	-	-	-	141
-	-	-	-	-	-	-	-	-	-	142
-	-	-	-	-	-	-	-	-	-	200
-	-	-	-	-	-	-	-	-	-	211
-	-	-	-	-	-	-	-	-	-	212
-	-	-	-	-	-	-	-	-	-	213
-	-	-	-	-	-	-	-	-	-	220
-	-	-	-	-	-	-	-	-	-	230
-	-	-	-	-	-	-	-	-	-	240
-	-	-	-	-	-	254	-	-	254	299
-	-	-	-	-	-	-	-	-	-	300
-	-	-	-	-	-	-	-	-	-	310
-	-	-	-	-	-	-	-	-	-	320
-	-	-	-	-	-	-	-	-	-	330
-	-	-	-	-	-	254	-	-	254	399
-	-	-	-	-	-	-	-	-	-	430
-	-	-	-	-	-	254	-	-	254	450
-	-	-	-	-	-	-	-	-	-	480
-	-	-	-	-	-	254	-	-	254	499
-	-	-	-	-	-	-	-	-	-	500
-	-	-	-	-	-	254	-	-	254	510
-	-	-	-	-	-	-	-	-	-	521
-	-	-	-	-	-	254	-	-	254	522
-	-	-	-	-	-	-	-	-	-	530
-	-	-	-	-	-	-	-	-	-	610
-	-	-	-	-	-	-	-	-	-	620
-	-	-	-	-	-	-	-	-	-	630

8. AUSGABEN UND EINNAHMEN DER ÖFFENTLICHEN HAUSHALTE 1972 NACH

1 000

NR.	ART DER AUSGABEN / EINNAHMEN	INSGESAMT 1	BUND, LAF, ERP ZUSAMMEN 2	BUND 3	LASTENAUS- GLEICHF. 4	ERP-SOND. VERMOEGEN 5
6046 BANKEN U. SONST. KREDITINSTITUTE F 661						
100	UNMITTELBARE AUSGABEN (OHNE ZAHLUNGEN A. AND. BEREICHE)	5 244	4 990	4 990	-	-
111	BEAMTENBEZÜGE	1 906	1 906	1 906	-	-
112	ANGESTELLTENVERGÜETUNGEN	2 266	2 266	2 266	-	-
113	ARBEITERLÖHNE	93	93	93	-	-
114	SONSTIGE PERSONALAUSGABEN	38	38	38	-	-
121	UNTERHALTUNG VON UNBEWEGLICHEM VERMOEGEN	13	13	13	-	-
122	BEWIRTSCHAFTUNG DER GRUNDSTÜCKE	180	180	180	-	-
123	MIETEN UND PACHTEN	197	197	197	-	-
124	ZUWEISUNGEN AN ZWECKVERBAENDE USW.	-	-	-	-	-
125	UEBRIGER LAUFENDER SACHAUFWAND	537	283	283	-	-
130	BAUMASSNAHMEN	-	-	-	-	-
141	ERWERB VON UNBEWEGLICHEN SACHEN	-	-	-	-	-
142	ERWERB VON BEWEGLICHEN SACHEN	14	14	14	-	-
200	ZAHLUNGEN AN ANDERE BEREICHE	-	-	-	-	-
211	RENTEN, UNTERSTÜTZUNGEN U. AEHNL.	-	-	-	-	-
212	LAUFENDE ZUSCHUESSE AN SOZIALE U. AEHNL. EINRICHTG.	-	-	-	-	-
213	UEBRIGE LAUFENDE ZUSCHUESSE	-	-	-	-	-
220	VERMOEGENSUEBERTRAGUNGEN AN ANDERE BEREICHE	-	-	-	-	-
230	DARLEHEN AN ANDERE BEREICHE	-	-	-	-	-
240	BETEILIGUNGEN	-	-	-	-	-
299	UNMITTELBARE AUSGABEN	5 244	4 990	4 990	-	-
300	ZAHLUNGEN AN VERWALTUNGEN	-	-	-	-	-
310	LAUFENDE ZUWEISUNGEN AN VERWALTUNGEN	-	-	-	-	-
320	VERMOEGENSUEBERTRAGUNGEN AN VERWALTUNGEN	-	-	-	-	-
330	DARLEHEN AN VERWALTUNGEN	-	-	-	-	-
399	BRUTTOAUSGABEN	5 244	4 990	4 990	-	-
430	ABZUEGL. ZAHLUNGEN V. VERWALTUNGEN GLEICHER EBENE	-	-	-	-	-
450	GESAMTAUSGABEN (OHNE BESONDERE FINANZ. VORGAENGE)	5 244	4 990	4 990	-	-
480	ABZUEGL. ZAHLUNGEN V. VERWALTUNGEN ANDERER EBENE	-	-	-	-	-
499	NETTOAUSGABEN	5 244	4 990	4 990	-	-
500	UNMITTELBARE EINNAHMEN	8 032	4 687	4 687	-	-
510	EINNAHMEN AUS WIRTSCHAFTLICHER TÄTIGKEIT	-	-	-	-	-
521	GEBÜHREN, SONSTIGE ENTGELTE, STRAFEN	388	388	388	-	-
522	UEBRIGE LAUFENDE EINNAHMEN	5 151	4 297	4 297	-	-
530	LAUFENDE ZUSCHUESSE VON ANDEREN BEREICHEN	-	-	-	-	-
610	VERAEUSSERUNG VON SACHVERMOEGEN	2	2	2	-	-
620	VERAEUSSERUNG VON BETEILIGUNGEN	-	-	-	-	-
630	UEBRIGE EINNAHMEN	2 491	-	-	-	-
6047 VERSICHERUNGEN F 662						
100	UNMITTELBARE AUSGABEN (OHNE ZAHLUNGEN A. AND. BEREICHE)	8 563	8 563	8 563	-	-
111	BEAMTENBEZÜGE	4 471	4 471	4 471	-	-
112	ANGESTELLTENVERGÜETUNGEN	3 120	3 120	3 120	-	-
113	ARBEITERLÖHNE	348	348	348	-	-
114	SONSTIGE PERSONALAUSGABEN	58	58	58	-	-
121	UNTERHALTUNG VON UNBEWEGLICHEM VERMOEGEN	56	56	56	-	-
122	BEWIRTSCHAFTUNG DER GRUNDSTÜCKE	105	105	105	-	-
123	MIETEN UND PACHTEN	12	12	12	-	-
124	ZUWEISUNGEN AN ZWECKVERBAENDE USW.	-	-	-	-	-
125	UEBRIGER LAUFENDER SACHAUFWAND	352	352	352	-	-
130	BAUMASSNAHMEN	18	18	18	-	-
141	ERWERB VON UNBEWEGLICHEN SACHEN	-	-	-	-	-
142	ERWERB VON BEWEGLICHEN SACHEN	23	23	23	-	-
200	ZAHLUNGEN AN ANDERE BEREICHE	5	5	5	-	-
211	RENTEN, UNTERSTÜTZUNGEN U. AEHNL.	-	-	-	-	-
212	LAUFENDE ZUSCHUESSE AN SOZIALE U. AEHNL. EINRICHTG.	-	-	-	-	-
213	UEBRIGE LAUFENDE ZUSCHUESSE	5	5	5	-	-
220	VERMOEGENSUEBERTRAGUNGEN AN ANDERE BEREICHE	-	-	-	-	-
230	DARLEHEN AN ANDERE BEREICHE	-	-	-	-	-
240	BETEILIGUNGEN	-	-	-	-	-
299	UNMITTELBARE AUSGABEN	8 568	8 568	8 568	-	-
300	ZAHLUNGEN AN VERWALTUNGEN	-	-	-	-	-
310	LAUFENDE ZUWEISUNGEN AN VERWALTUNGEN	-	-	-	-	-
320	VERMOEGENSUEBERTRAGUNGEN AN VERWALTUNGEN	-	-	-	-	-
330	DARLEHEN AN VERWALTUNGEN	-	-	-	-	-
399	BRUTTOAUSGABEN	8 568	8 568	8 568	-	-
430	ABZUEGL. ZAHLUNGEN V. VERWALTUNGEN GLEICHER EBENE	-	-	-	-	-
450	GESAMTAUSGABEN (OHNE BESONDERE FINANZ. VORGAENGE)	8 568	8 568	8 568	-	-
480	ABZUEGL. ZAHLUNGEN V. VERWALTUNGEN ANDERER EBENE	-	-	-	-	-
499	NETTOAUSGABEN	8 568	8 568	8 568	-	-
500	UNMITTELBARE EINNAHMEN	9 301	9 229	9 229	-	-
510	EINNAHMEN AUS WIRTSCHAFTLICHER TÄTIGKEIT	2	2	2	-	-
521	GEBÜHREN, SONSTIGE ENTGELTE, STRAFEN	54	54	54	-	-
522	UEBRIGE LAUFENDE EINNAHMEN	9 244	9 172	9 172	-	-
530	LAUFENDE ZUSCHUESSE VON ANDEREN BEREICHEN	-	-	-	-	-
610	VERAEUSSERUNG VON SACHVERMOEGEN	1	1	1	-	-
620	VERAEUSSERUNG VON BETEILIGUNGEN	-	-	-	-	-
630	UEBRIGE EINNAHMEN	-	-	-	-	-

DM

[illegible][illegible]

B. AUSGABEN UND EINNAHMEN DER OEFFENTLICHEN HAUSHALTE 1972 NACH

1 000

NR.	NORDRHEIN-WESTFALEN		ZUSAMMEN	HESSEN		GEM. (GV.)	RHEINLAND-PFALZ		ZUSAMMEN	BADEN-WÜRTTEMBERG		ZUSAMMEN
	STAAT 16	GEM. (GV.) 17		STAAT 19	GEM. (GV.) 20		STAAT 22	GEM. (GV.) 23		STAAT 25	GEM. (GV.) 26	
6046 BANKEN U. SONST. KREDITINSTITUTE F 661												
100	-	-	-	-	-	-	-	-	-	-	-	-
111	-	-	-	-	-	-	-	-	-	-	-	-
112	-	-	-	-	-	-	-	-	-	-	-	-
113	-	-	-	-	-	-	-	-	-	-	-	-
114	-	-	-	-	-	-	-	-	-	-	-	-
121	-	-	-	-	-	-	-	-	-	-	-	-
122	-	-	-	-	-	-	-	-	-	-	-	-
123	-	-	-	-	-	-	-	-	-	-	-	-
124	-	-	-	-	-	-	-	-	-	-	-	-
125	-	-	-	-	-	-	-	-	-	-	-	-
130	-	-	-	-	-	-	-	-	-	-	-	-
141	-	-	-	-	-	-	-	-	-	-	-	-
142	-	-	-	-	-	-	-	-	-	-	-	-
200	-	-	-	-	-	-	-	-	-	-	-	-
211	-	-	-	-	-	-	-	-	-	-	-	-
212	-	-	-	-	-	-	-	-	-	-	-	-
213	-	-	-	-	-	-	-	-	-	-	-	-
220	-	-	-	-	-	-	-	-	-	-	-	-
230	-	-	-	-	-	-	-	-	-	-	-	-
240	-	-	-	-	-	-	-	-	-	-	-	-
299	-	-	-	-	-	-	-	-	-	-	-	-
300	-	-	-	-	-	-	-	-	-	-	-	-
310	-	-	-	-	-	-	-	-	-	-	-	-
320	-	-	-	-	-	-	-	-	-	-	-	-
330	-	-	-	-	-	-	-	-	-	-	-	-
399	-	-	-	-	-	-	-	-	-	-	-	-
430	-	-	-	-	-	-	-	-	-	-	-	-
450	-	-	-	-	-	-	-	-	-	-	-	-
480	-	-	-	-	-	-	-	-	-	-	-	-
499	-	-	-	-	-	-	-	-	-	-	-	-
500	-	-	-	-	-	3 091	3 091	-	-	-	-	-
510	-	-	-	-	-	-	-	-	-	-	-	-
521	-	-	-	-	-	-	-	-	-	-	-	-
522	-	-	-	-	-	600	600	-	-	-	-	-
530	-	-	-	-	-	-	-	-	-	-	-	-
610	-	-	-	-	-	-	-	-	-	-	-	-
620	-	-	-	-	-	-	-	-	-	-	-	-
630	-	-	-	-	-	2 491	2 491	-	-	-	-	-
6047 VERSICHERUNGEN F 662												
100	-	-	-	-	-	-	-	-	-	-	-	-
111	-	-	-	-	-	-	-	-	-	-	-	-
112	-	-	-	-	-	-	-	-	-	-	-	-
113	-	-	-	-	-	-	-	-	-	-	-	-
114	-	-	-	-	-	-	-	-	-	-	-	-
121	-	-	-	-	-	-	-	-	-	-	-	-
122	-	-	-	-	-	-	-	-	-	-	-	-
123	-	-	-	-	-	-	-	-	-	-	-	-
124	-	-	-	-	-	-	-	-	-	-	-	-
125	-	-	-	-	-	-	-	-	-	-	-	-
130	-	-	-	-	-	-	-	-	-	-	-	-
141	-	-	-	-	-	-	-	-	-	-	-	-
142	-	-	-	-	-	-	-	-	-	-	-	-
200	-	-	-	-	-	-	-	-	-	-	-	-
211	-	-	-	-	-	-	-	-	-	-	-	-
212	-	-	-	-	-	-	-	-	-	-	-	-
213	-	-	-	-	-	-	-	-	-	-	-	-
220	-	-	-	-	-	-	-	-	-	-	-	-
230	-	-	-	-	-	-	-	-	-	-	-	-
240	-	-	-	-	-	-	-	-	-	-	-	-
299	-	-	-	-	-	-	-	-	-	-	-	-
300	-	-	-	-	-	-	-	-	-	-	-	-
310	-	-	-	-	-	-	-	-	-	-	-	-
320	-	-	-	-	-	-	-	-	-	-	-	-
330	-	-	-	-	-	-	-	-	-	-	-	-
399	-	-	-	-	-	-	-	-	-	-	-	-
430	-	-	-	-	-	-	-	-	-	-	-	-
450	-	-	-	-	-	-	-	-	-	-	-	-
480	-	-	-	-	-	-	-	-	-	-	-	-
499	-	-	-	-	-	-	-	-	-	-	-	-
500	-	-	-	-	-	-	-	-	72	72	-	-
510	-	-	-	-	-	-	-	-	-	-	-	-
521	-	-	-	-	-	-	-	-	-	-	-	-
522	-	-	-	-	-	-	-	-	72	72	-	-
530	-	-	-	-	-	-	-	-	-	-	-	-
610	-	-	-	-	-	-	-	-	-	-	-	-
620	-	-	-	-	-	-	-	-	-	-	-	-
630	-	-	-	-	-	-	-	-	-	-	-	-

AUFGABENBEREICHEN UND AUSGEWAHLTEN AUSGABE-/EINNAHMEARTEN

DM

ZUSAMMEN 27	BAYERN STAAT 28	GEM.(GV.) 29	ZUSAMMEN 30	SAARLAND STAAT 31	GEM.(GV.) 32	STADTST. ZUSAMMEN 33	HAMBURG 34	BREMEN 35	BERLIN (WEST) 36	
										<u>BANKEN U. SONST. KREDITINSTITUTE F 661 6046</u>
-	-	-	-	-	-	254	-	-	254	100
-	-	-	-	-	-	-	-	-	-	111
-	-	-	-	-	-	-	-	-	-	112
-	-	-	-	-	-	-	-	-	-	113
-	-	-	-	-	-	-	-	-	-	114
-	-	-	-	-	-	-	-	-	-	121
-	-	-	-	-	-	-	-	-	-	122
-	-	-	-	-	-	-	-	-	-	123
-	-	-	-	-	-	-	-	-	-	124
-	-	-	-	-	-	254	-	-	254	125
-	-	-	-	-	-	-	-	-	-	130
-	-	-	-	-	-	-	-	-	-	141
-	-	-	-	-	-	-	-	-	-	142
-	-	-	-	-	-	-	-	-	-	200
-	-	-	-	-	-	-	-	-	-	211
-	-	-	-	-	-	-	-	-	-	212
-	-	-	-	-	-	-	-	-	-	213
-	-	-	-	-	-	-	-	-	-	220
-	-	-	-	-	-	-	-	-	-	230
-	-	-	-	-	-	-	-	-	-	240
-	-	-	-	-	-	254	-	-	254	299
-	-	-	-	-	-	-	-	-	-	300
-	-	-	-	-	-	-	-	-	-	310
-	-	-	-	-	-	-	-	-	-	320
-	-	-	-	-	-	-	-	-	-	330
-	-	-	-	-	-	254	-	-	254	399
-	-	-	-	-	-	-	-	-	-	430
-	-	-	-	-	-	254	-	-	254	450
-	-	-	-	-	-	-	-	-	-	480
-	-	-	-	-	-	254	-	-	254	499
-	-	-	-	-	-	254	-	-	254	500
-	-	-	-	-	-	-	-	-	-	510
-	-	-	-	-	-	-	-	-	-	521
-	-	-	-	-	-	254	-	-	254	522
-	-	-	-	-	-	-	-	-	-	530
-	-	-	-	-	-	-	-	-	-	610
-	-	-	-	-	-	-	-	-	-	620
-	-	-	-	-	-	-	-	-	-	630
										<u>VERSICHERUNGEN F 662 6047</u>
-	-	-	-	-	-	-	-	-	-	100
-	-	-	-	-	-	-	-	-	-	111
-	-	-	-	-	-	-	-	-	-	112
-	-	-	-	-	-	-	-	-	-	113
-	-	-	-	-	-	-	-	-	-	114
-	-	-	-	-	-	-	-	-	-	121
-	-	-	-	-	-	-	-	-	-	122
-	-	-	-	-	-	-	-	-	-	123
-	-	-	-	-	-	-	-	-	-	124
-	-	-	-	-	-	-	-	-	-	125
-	-	-	-	-	-	-	-	-	-	130
-	-	-	-	-	-	-	-	-	-	141
-	-	-	-	-	-	-	-	-	-	142
-	-	-	-	-	-	-	-	-	-	200
-	-	-	-	-	-	-	-	-	-	211
-	-	-	-	-	-	-	-	-	-	212
-	-	-	-	-	-	-	-	-	-	213
-	-	-	-	-	-	-	-	-	-	220
-	-	-	-	-	-	-	-	-	-	230
-	-	-	-	-	-	-	-	-	-	240
-	-	-	-	-	-	-	-	-	-	299
-	-	-	-	-	-	-	-	-	-	300
-	-	-	-	-	-	-	-	-	-	310
-	-	-	-	-	-	-	-	-	-	320
-	-	-	-	-	-	-	-	-	-	330
-	-	-	-	-	-	-	-	-	-	399
-	-	-	-	-	-	-	-	-	-	430
-	-	-	-	-	-	-	-	-	-	450
-	-	-	-	-	-	-	-	-	-	480
-	-	-	-	-	-	-	-	-	-	499
-	-	-	-	-	-	-	-	-	-	500
-	-	-	-	-	-	-	-	-	-	510
-	-	-	-	-	-	-	-	-	-	521
-	-	-	-	-	-	-	-	-	-	522
-	-	-	-	-	-	-	-	-	-	530
-	-	-	-	-	-	-	-	-	-	610
-	-	-	-	-	-	-	-	-	-	620
-	-	-	-	-	-	-	-	-	-	630

NR.	ART DER AUSGABEN / EINNAHMEN	INSGESAM 1	BUND, LAF, ERP ZUSAMMEN 2	BUND 3	LASTENAUS- GLEICHF. 4	ERP-SOND. VERMOEGEN 5
<u>6049 SONSTIGE DIENSTLEISTUNGEN F 67</u>						
100	UNMITTELBARE AUSGABEN (OHNE ZAHLUNGEN A. AND. BEREICHE)	24 256	14 593	14 593	-	-
111	BEAMTENBEZUEGE	1 474	692	692	-	-
112	ANGESTELLTENVERGÜETUNGEN	5 711	1 950	1 950	-	-
113	ARBEITERLÖHNE	643	346	346	-	-
114	SONSTIGE PERSONALAUSGABEN	1 951	161	161	-	-
121	UNTERHALTUNG VON UNBEWEGLICHEM VERMOEGEN	59	14	14	-	-
122	BEWIRTSCHAFTUNG DER GRUNDSTÜCKE	341	206	206	-	-
123	MIETEN UND PACHTEN	160	128	128	-	-
124	ZUWISUNGEN AN ZWECKVERBRAENDE USW.	1 630	419	419	-	-
125	UEBRIGER LAUFENDER SACHAUFWAND	2 239	1 089	1 089	-	-
130	BAUMASSNAHMEN	8 450	8 437	8 437	-	-
141	ERWERB VON UNBEWEGLICHEN SACHEN	-	-	-	-	-
142	ERWERB VON BEWEGLICHEN SACHEN	1 598	1 151	1 151	-	-
200	ZAHLUNGEN AN ANDERE BEREICHE	81	-	-	-	-
211	RENTEN, UNTERSTÜTZUNGEN U. AEHNL.	-	-	-	-	-
212	LAUFENDE ZUSCHUESSE AN SOZIALE U. AEHNL. EINRICHTG.	81	-	-	-	-
213	UEBRIGE LAUFENDE ZUSCHUESSE	-	-	-	-	-
220	VERMOEGENSUEBERTRAGUNGEN AN ANDERE BEREICHE	-	-	-	-	-
230	DARLEHEN AN ANDERE BEREICHE	-	-	-	-	-
240	BETEILIGUNGEN	-	-	-	-	-
299	UNMITTELBARE AUSGABEN	24 337	14 593	14 593	-	-
300	ZAHLUNGEN AN VERWALTUNGEN	87	25	25	-	-
310	LAUFENDE ZUWEISUNGEN AN VERWALTUNGEN	87	25	25	-	-
320	VERMOEGENSUEBERTRAGUNGEN AN VERWALTUNGEN	-	-	-	-	-
330	DARLEHEN AN VERWALTUNGEN	-	-	-	-	-
399	BRUTTOAUSGABEN	24 424	14 618	14 618	-	-
430	ABZUEGL. ZAHLUNGEN V. VERWALTUNGEN GLEICHER EBENE	7	-	-	-	-
450	GESAMTAUSGABEN (OHNE BESONDERE FINANZ. VORGAENGE)	24 417	14 618	14 618	-	-
480	ABZUEGL. ZAHLUNGEN V. VERWALTUNGEN ANDERER EBENE	-	-	-	-	-
499	NETTOAUSGABEN	24 417	14 618	14 618	-	-
500	UNMITTELBARE EINNAHMEN	4 652	42	42	-	-
510	EINNAHMEN AUS WIRTSCHAFTLICHER TÄTIGKEIT	3 058	4	4	-	-
521	GEBÜHREN, SONSTIGE ENTGELTE, STRAFEN	1 530	-	-	-	-
522	UEBRIGE LAUFENDE EINNAHMEN	36	13	13	-	-
530	LAUFENDE ZUSCHUESSE VON ANDEREN BEREICHEN	25	25	25	-	-
610	VERAEUSSERUNG VON SACHVERMOEGEN	3	-	-	-	-
620	VERAEUSSERUNG VON BETEILIGUNGEN	-	-	-	-	-
630	UEBRIGE EINNAHMEN	-	-	-	-	-
<u>6050 SONSTIGE BEREICHE F 68</u>						
100	UNMITTELBARE AUSGABEN (OHNE ZAHLUNGEN A. AND. BEREICHE)	6 482	899	899	-	-
111	BEAMTENBEZUEGE	-	-	-	-	-
112	ANGESTELLTENVERGÜETUNGEN	-	-	-	-	-
113	ARBEITERLÖHNE	-	-	-	-	-
114	SONSTIGE PERSONALAUSGABEN	-	-	-	-	-
121	UNTERHALTUNG VON UNBEWEGLICHEM VERMOEGEN	-	-	-	-	-
122	BEWIRTSCHAFTUNG DER GRUNDSTÜCKE	-	-	-	-	-
123	MIETEN UND PACHTEN	-	-	-	-	-
124	ZUWEISUNGEN AN ZWECKVERBRAENDE USW.	2 132	899	899	-	-
125	UEBRIGER LAUFENDER SACHAUFWAND	4 350	-	-	-	-
130	BAUMASSNAHMEN	-	-	-	-	-
141	ERWERB VON UNBEWEGLICHEN SACHEN	-	-	-	-	-
142	ERWERB VON BEWEGLICHEN SACHEN	-	-	-	-	-
200	ZAHLUNGEN AN ANDERE BEREICHE	44 318	9 028	4 033	4 970	25
211	RENTEN, UNTERSTÜTZUNGEN U. AEHNL.	-	-	-	-	-
212	LAUFENDE ZUSCHUESSE AN SOZIALE U. AEHNL. EINRICHTG.	-	-	-	-	-
213	UEBRIGE LAUFENDE ZUSCHUESSE	2 317	2 317	2 317	-	-
220	VERMOEGENSUEBERTRAGUNGEN AN ANDERE BEREICHE	-	-	-	-	-
230	DARLEHEN AN ANDERE BEREICHE	42 001	6 711	1 716	4 970	25
240	BETEILIGUNGEN	-	-	-	-	-
299	UNMITTELBARE AUSGABEN	50 800	9 927	4 932	4 970	25
300	ZAHLUNGEN AN VERWALTUNGEN	34	-	-	-	-
310	LAUFENDE ZUWEISUNGEN AN VERWALTUNGEN	34	-	-	-	-
320	VERMOEGENSUEBERTRAGUNGEN AN VERWALTUNGEN	-	-	-	-	-
330	DARLEHEN AN VERWALTUNGEN	-	-	-	-	-
399	BRUTTOAUSGABEN	50 834	9 927	4 932	4 970	25
430	ABZUEGL. ZAHLUNGEN V. VERWALTUNGEN GLEICHER EBENE	-	-	-	-	-
450	GESAMTAUSGABEN (OHNE BESONDERE FINANZ. VORGAENGE)	50 834	9 927	4 932	4 970	25
480	ABZUEGL. ZAHLUNGEN V. VERWALTUNGEN ANDERER EBENE	-	-	-	-	-
499	NETTOAUSGABEN	50 834	9 927	4 932	4 970	25
500	UNMITTELBARE EINNAHMEN	125 861	95 051	68 906	25 792	353
510	EINNAHMEN AUS WIRTSCHAFTLICHER TÄTIGKEIT	-	-	-	-	-
521	GEBÜHREN, SONSTIGE ENTGELTE, STRAFEN	6 792	-	-	-	-
522	UEBRIGE LAUFENDE EINNAHMEN	25 097	21 112	17 291	3 478	343
530	LAUFENDE ZUSCHUESSE VON ANDEREN BEREICHEN	16	-	-	-	-
610	VERAEUSSERUNG VON SACHVERMOEGEN	-	-	-	-	-
620	VERAEUSSERUNG VON BETEILIGUNGEN	-	-	-	-	-
630	UEBRIGE EINNAHMEN	93 956	73 939	51 615	22 314	10

AUFGABENBEREICHEN UND AUSGEWAHLTEN AUSGABE-/EINNAHMEARTEN

DM

LAENDER (EINSCHL. STAATSTAATEN)			SCHLESWIG-HOLSTEIN			ZUSAMMEN	NIEDERSACHSEN		NORDRH. WESTF.		NR.
ZUSAMMEN	STAAT	GEM. (GV.)	ZUSAMMEN	STAAT	GEM. (GV.)		STAAT	GEM. (GV.)	ZUSAMMEN		
6	7	8	9	10	11	12	13	14	15		
SONSTIGE DIENSTLEISTUNGEN F 67 6049											
9 663	9 663	-	-	-	-	5 990	5 990	-	-	-	100
782	782	-	-	-	-	542	542	-	-	-	111
3 761	3 761	-	-	-	-	2 179	2 179	-	-	-	112
297	297	-	-	-	-	224	224	-	-	-	113
1 790	1 790	-	-	-	-	1 752	1 752	-	-	-	114
45	45	-	-	-	-	-	-	-	-	-	121
135	135	-	-	-	-	3	3	-	-	-	122
32	32	-	-	-	-	6	6	-	-	-	123
1 211	1 211	-	-	-	-	1	1	-	-	-	124
1 150	1 150	-	-	-	-	921	921	-	-	-	125
13	13	-	-	-	-	-	-	-	-	-	130
447	447	-	-	-	-	362	362	-	-	-	141
81	81	-	81	81	-	-	-	-	-	-	142
81	81	-	81	81	-	-	-	-	-	-	200
-	-	-	-	-	-	-	-	-	-	-	211
-	-	-	-	-	-	-	-	-	-	-	212
-	-	-	-	-	-	-	-	-	-	-	213
-	-	-	-	-	-	-	-	-	-	-	220
-	-	-	-	-	-	-	-	-	-	-	230
-	-	-	-	-	-	-	-	-	-	-	240
9 744	9 744	-	81	81	-	5 990	5 990	-	-	-	299
62	62	-	-	-	-	-	-	-	-	-	300
62	62	-	-	-	-	-	-	-	-	-	310
-	-	-	-	-	-	-	-	-	-	-	320
-	-	-	-	-	-	-	-	-	-	-	330
9 806	9 806	-	81	81	-	5 990	5 990	-	-	-	399
-	-	-	-	-	-	-	-	-	-	-	430
9 806	9 806	-	81	81	-	5 990	5 990	-	-	-	450
7	7	-	-	-	-	-	-	-	-	-	480
9 799	9 799	-	81	81	-	5 990	5 990	-	-	-	499
4 610	4 610	-	-	-	-	3 309	3 309	-	-	-	500
3 054	3 054	-	-	-	-	3 016	3 016	-	-	-	510
1 530	1 530	-	-	-	-	289	289	-	-	-	521
23	23	-	-	-	-	1	1	-	-	-	522
-	-	-	-	-	-	-	-	-	-	-	530
3	3	-	-	-	-	3	3	-	-	-	610
-	-	-	-	-	-	-	-	-	-	-	620
-	-	-	-	-	-	-	-	-	-	-	630
SONSTIGE BEREICHE F 68 6050											
5 583	5 583	-	1 804	1 804	-	-	-	-	-	-	100
-	-	-	-	-	-	-	-	-	-	-	111
-	-	-	-	-	-	-	-	-	-	-	112
-	-	-	-	-	-	-	-	-	-	-	113
-	-	-	-	-	-	-	-	-	-	-	114
-	-	-	-	-	-	-	-	-	-	-	121
-	-	-	-	-	-	-	-	-	-	-	122
-	-	-	-	-	-	-	-	-	-	-	123
1 233	1 233	-	-	-	-	-	-	-	-	-	124
4 350	4 350	-	1 804	1 804	-	-	-	-	-	-	125
-	-	-	-	-	-	-	-	-	-	-	130
-	-	-	-	-	-	-	-	-	-	-	141
-	-	-	-	-	-	-	-	-	-	-	142
35 290	35 290	-	2 589	2 589	-	3 898	3 898	-	-	-	200
-	-	-	-	-	-	-	-	-	-	-	211
-	-	-	-	-	-	-	-	-	-	-	212
-	-	-	-	-	-	-	-	-	-	-	213
35 290	35 290	-	2 589	2 589	-	3 898	3 898	-	-	-	220
-	-	-	-	-	-	-	-	-	-	-	230
-	-	-	-	-	-	-	-	-	-	-	240
40 873	40 873	-	4 393	4 393	-	3 898	3 898	-	-	-	299
34	34	-	-	-	-	-	-	-	-	-	300
34	34	-	-	-	-	-	-	-	-	-	310
-	-	-	-	-	-	-	-	-	-	-	320
-	-	-	-	-	-	-	-	-	-	-	330
40 907	40 907	-	4 393	4 393	-	3 898	3 898	-	-	-	399
-	-	-	-	-	-	-	-	-	-	-	430
40 907	40 907	-	4 393	4 393	-	3 898	3 898	-	-	-	450
-	-	-	-	-	-	-	-	-	-	-	480
40 907	40 907	-	4 393	4 393	-	3 898	3 898	-	-	-	499
30 810	30 810	-	7 387	7 387	-	-	-	-	-	-	500
-	-	-	-	-	-	-	-	-	-	-	510
6 792	6 792	-	2 528	2 528	-	-	-	-	-	-	521
3 985	3 985	-	125	125	-	-	-	-	-	-	522
16	16	-	-	-	-	-	-	-	-	-	530
-	-	-	-	-	-	-	-	-	-	-	610
-	-	-	-	-	-	-	-	-	-	-	620
20 017	20 017	-	4 734	4 734	-	-	-	-	-	-	630

B. AUSGABEN UND EINNAHMEN DER ÖFFENTLICHEN HAUSHALTE 1972 NACH

1 000

NR.	NORDRHEIN-WESTFALEN			HESSEN	GEM. (GV.)	ZUSAMMEN	RHEINLAND-PFALZ			BADEN-WÜRTTEMBERG		
	STAAT 16	GEM. (GV.) 17	ZUSAMMEN 18				STAAT 22	GEM. (GV.) 23	ZUSAMMEN 24	STAAT 25	GEM. (GV.) 26	
6049 SONSTIGE DIENSTLEISTUNGEN F 67												
100	-	-	-	-	-	-	-	-	-	-	-	-
111	-	-	-	-	-	-	-	-	-	-	-	-
112	-	-	-	-	-	-	-	-	-	-	-	-
113	-	-	-	-	-	-	-	-	-	-	-	-
114	-	-	-	-	-	-	-	-	-	-	-	-
121	-	-	-	-	-	-	-	-	-	-	-	-
122	-	-	-	-	-	-	-	-	-	-	-	-
123	-	-	-	-	-	-	-	-	-	-	-	-
124	-	-	-	-	-	-	-	-	-	-	-	-
125	-	-	-	-	-	-	-	-	-	-	-	-
130	-	-	-	-	-	-	-	-	-	-	-	-
141	-	-	-	-	-	-	-	-	-	-	-	-
142	-	-	-	-	-	-	-	-	-	-	-	-
200	-	-	-	-	-	-	-	-	-	-	-	-
211	-	-	-	-	-	-	-	-	-	-	-	-
212	-	-	-	-	-	-	-	-	-	-	-	-
213	-	-	-	-	-	-	-	-	-	-	-	-
220	-	-	-	-	-	-	-	-	-	-	-	-
230	-	-	-	-	-	-	-	-	-	-	-	-
240	-	-	-	-	-	-	-	-	-	-	-	-
299	-	-	-	-	-	-	-	-	-	-	-	-
300	-	-	-	-	-	-	-	-	-	-	-	-
310	-	-	-	-	-	-	-	-	-	-	-	-
320	-	-	-	-	-	-	-	-	-	-	-	-
330	-	-	-	-	-	-	-	-	-	-	-	-
399	-	-	-	-	-	-	-	-	-	-	-	-
430	-	-	-	-	-	-	-	-	-	-	-	-
450	-	-	-	-	-	-	-	-	-	-	-	-
480	-	-	-	-	-	-	-	-	-	-	-	-
499	-	-	-	-	-	-	-	-	-	-	-	-
500	-	-	-	-	-	-	-	-	-	-	-	-
510	-	-	-	-	-	-	-	-	-	-	-	-
521	-	-	-	-	-	-	-	-	-	-	-	-
522	-	-	-	-	-	-	-	-	-	-	-	-
530	-	-	-	-	-	-	-	-	-	-	-	-
610	-	-	-	-	-	-	-	-	-	-	-	-
620	-	-	-	-	-	-	-	-	-	-	-	-
630	-	-	-	-	-	-	-	-	-	-	-	-
6050 SONSTIGE BEREICHE F 68												
100	-	-	170	170	-	103	103	-	-	-	-	-
111	-	-	-	-	-	-	-	-	-	-	-	-
112	-	-	-	-	-	-	-	-	-	-	-	-
113	-	-	-	-	-	-	-	-	-	-	-	-
114	-	-	-	-	-	-	-	-	-	-	-	-
121	-	-	-	-	-	-	-	-	-	-	-	-
122	-	-	-	-	-	-	-	-	-	-	-	-
123	-	-	-	-	-	-	-	-	-	-	-	-
124	-	-	170	170	-	103	103	-	-	-	-	-
125	-	-	-	-	-	-	-	-	-	-	-	-
130	-	-	-	-	-	-	-	-	-	-	-	-
141	-	-	-	-	-	-	-	-	-	-	-	-
142	-	-	-	-	-	-	-	-	-	-	-	-
200	-	-	1 004	1 004	-	3-	3-	-	525	525	-	-
211	-	-	-	-	-	-	-	-	-	-	-	-
212	-	-	-	-	-	-	-	-	-	-	-	-
213	-	-	-	-	-	-	-	-	-	-	-	-
220	-	-	-	-	-	-	-	-	-	-	-	-
230	-	-	1 004	1 004	-	3-	3-	-	525	525	-	-
240	-	-	-	-	-	-	-	-	-	-	-	-
299	-	-	1 174	1 174	-	100	100	-	525	525	-	-
300	-	-	-	-	-	-	-	-	-	-	-	-
310	-	-	-	-	-	-	-	-	-	-	-	-
320	-	-	-	-	-	-	-	-	-	-	-	-
330	-	-	-	-	-	-	-	-	-	-	-	-
399	-	-	1 174	1 174	-	100	100	-	525	525	-	-
430	-	-	-	-	-	-	-	-	-	-	-	-
450	-	-	1 174	1 174	-	100	100	-	525	525	-	-
480	-	-	-	-	-	-	-	-	-	-	-	-
499	-	-	1 174	1 174	-	100	100	-	525	525	-	-
500	-	-	386	386	-	-	-	-	57	57	-	-
510	-	-	-	-	-	-	-	-	-	-	-	-
521	-	-	-	-	-	-	-	-	-	-	-	-
522	-	-	8	8	-	-	-	-	-	-	-	-
530	-	-	-	-	-	-	-	-	-	-	-	-
610	-	-	-	-	-	-	-	-	-	-	-	-
620	-	-	-	-	-	-	-	-	-	-	-	-
630	-	-	378	378	-	-	-	-	57	57	-	-

AUFGABENBEREICHEN UND AUSGEWAHLTEN AUSGABE-/EINNAHMEARTEN

DM

ZUSAMMEN 27	BAYERN STAAT 28	GEN. (GV.) 29	ZUSAMMEN 30	SAARLAND STAAT 31	GEN. (GV.) 32	STADTST. ZUSAMMEN 33	HAMBURG 34	BREMEN 35	BERLIN (WEST) 36	
SONSTIGE DIENSTLEISTUNGEN F 67 6049										
379	379	-	891	891	-	2 403	102	897	1 404	100
-	-	-	36	36	-	204	-	204	-	111
-	-	-	690	690	-	892	-	450	442	112
-	-	-	6	6	-	67	-	67	-	113
-	-	-	7	7	-	31	-	-	31	114
-	-	-	20	20	-	25	11	14	-	121
-	-	-	31	31	-	101	50	35	16	122
-	-	-	-	-	-	26	-	-	26	123
379	379	-	2	2	-	829	-	-	829	124
-	-	-	71	71	-	158	41	57	60	125
-	-	-	-	-	-	13	-	13	-	130
-	-	-	-	-	-	-	-	-	-	141
-	-	-	28	28	-	57	-	57	-	142
-	-	-	-	-	-	-	-	-	-	200
-	-	-	-	-	-	-	-	-	-	211
-	-	-	-	-	-	-	-	-	-	212
-	-	-	-	-	-	-	-	-	-	213
-	-	-	-	-	-	-	-	-	-	220
-	-	-	-	-	-	-	-	-	-	230
-	-	-	-	-	-	-	-	-	-	240
379	379	-	891	891	-	2 403	102	897	1 404	299
-	-	-	-	-	-	62	62	-	-	300
-	-	-	-	-	-	62	62	-	-	310
-	-	-	-	-	-	-	-	-	-	320
-	-	-	-	-	-	-	-	-	-	330
379	379	-	891	891	-	2 465	164	897	1 404	399
-	-	-	-	-	-	-	-	-	-	430
379	379	-	891	891	-	2 465	164	897	1 404	450
-	-	-	-	-	-	7	-	7	-	480
379	379	-	891	891	-	2 458	164	890	1 404	499
-	-	-	441	441	-	860	334	491	35	500
-	-	-	-	-	-	38	-	4	34	510
-	-	-	440	440	-	801	334	467	-	521
-	-	-	1	1	-	21	-	20	1	522
-	-	-	-	-	-	-	-	-	-	530
-	-	-	-	-	-	-	-	-	-	610
-	-	-	-	-	-	-	-	-	-	620
-	-	-	-	-	-	-	-	-	-	630

SONSTIGE BEREICHE F 68 6050										
-	-	-	-	-	-	3 506	-	960	2 546	100
-	-	-	-	-	-	-	-	-	-	111
-	-	-	-	-	-	-	-	-	-	112
-	-	-	-	-	-	-	-	-	-	113
-	-	-	-	-	-	-	-	-	-	114
-	-	-	-	-	-	-	-	-	-	121
-	-	-	-	-	-	-	-	-	-	122
-	-	-	-	-	-	-	-	-	-	123
-	-	-	-	-	-	960	-	960	-	124
-	-	-	-	-	-	2 546	-	-	2 546	125
-	-	-	-	-	-	-	-	-	-	130
-	-	-	-	-	-	-	-	-	-	141
-	-	-	-	-	-	-	-	-	-	142
17	17	-	-	-	-	27 260	7 280	513	19 467	200
-	-	-	-	-	-	-	-	-	-	211
-	-	-	-	-	-	-	-	-	-	212
-	-	-	-	-	-	-	-	-	-	213
-	-	-	-	-	-	-	-	-	-	220
17	17	-	-	-	-	27 260	7 280	513	19 467	230
-	-	-	-	-	-	-	-	-	-	240
17	17	-	-	-	-	30 766	7 280	1 473	22 013	299
-	-	-	-	-	-	34	-	-	34	300
-	-	-	-	-	-	34	-	-	34	310
-	-	-	-	-	-	-	-	-	-	320
-	-	-	-	-	-	-	-	-	-	330
17	17	-	-	-	-	30 800	7 280	1 473	22 047	399
-	-	-	-	-	-	-	-	-	-	430
17	17	-	-	-	-	30 800	7 280	1 473	22 047	450
-	-	-	-	-	-	-	-	-	-	480
17	17	-	-	-	-	30 800	7 280	1 473	22 047	499
-	-	-	-	-	-	22 980	1 728	2 893	18 359	500
-	-	-	-	-	-	-	-	-	-	510
-	-	-	-	-	-	4 264	1 669	2 595	-	521
-	-	-	-	-	-	3 852	-	-	3 852	522
-	-	-	-	-	-	16	-	-	16	530
-	-	-	-	-	-	-	-	-	-	610
-	-	-	-	-	-	-	-	-	-	620
-	-	-	-	-	-	-	-	-	-	630
-	-	-	-	-	-	14 848	59	298	14 491	630

B. AUSGABEN UND EINKÄUFEN DER ÖFFENTLICHEN HAUSHALTE 1972 NACH

1 000

NR.	ART DER AUSGABEN / EINKÄUFEN	INSGESAMT 1	BUND, LÄND, ERP ZUSAMMEN 2	BUND 3	LASTENAUS- GLEICHF. 4	ERP-SOND. VERMOEGEN 5
6051 REGIONALE WIRTSCHAFTSFOERDERUNG F 69						
100	UNMITTELBARE AUSGABEN (OHNE ZAHLUNGEN A. AND. BEREICHE)	32 221	4 529	2 632	-	1 897
111	BEAMTENBEZUEGE	340	-	-	-	-
112	ANGESTELLTENVERGÜETUNGEN	340	-	-	-	-
113	ARBEITERLOEHNE	49	-	-	-	-
114	SONSTIGE PERSONALAUSGABEN	27	-	-	-	-
121	UNTERHALTUNG VON UNBEWEGLICHEN VERMOEGEN	-	-	-	-	-
122	BEWIRTSCHAFTUNG DER GRUNDSTUECKE	12	-	-	-	-
123	MIETEN UND PACHTEN	33	-	-	-	-
124	ZUWEISUNGEN AN ZWECKVERBAEENDE USW.	13 648	3 772	1 875	-	1 897
125	UEBRIGER LAUFENDER SACHAUFWAND	4 739	43	43	-	-
130	BAUMASSNAHMEN	10 770	714	714	-	-
141	ERWERB VON UNBEWEGLICHEN SACHEN	2 258	-	-	-	-
142	ERWERB VON BEWEGLICHEN SACHEN	5	-	-	-	-
200	ZAHLUNGEN AN ANDERE BEREICHE	1 337 689	707 021	183 976	-	523 045
211	RENTEN, UNTERSTÜETZUNGEN U. AEHNL.	126	-	-	-	-
212	LAUFENDE ZUSCHUESSE AN SOZIALE U. AEHNL. EINRICHTG.	-	-	-	-	-
213	UEBRIGE LAUFENDE ZUSCHUESSE	281 682	21 539	21 539	-	-
220	VERMOEGENSUEBERTRAGUNGEN AN ANDERE BEREICHE	498 592	162 437	162 437	-	-
230	DARLEHEN AN ANDERE BEREICHE	522 042	490 298	-	-	490 298
240	BETEILIGUNGEN	35 247	32 747	-	-	32 747
299	UNMITTELBARE AUSGABEN	1 369 910	711 550	186 608	-	524 942
300	ZAHLUNGEN AN VERWALTUNGEN	681 303	514 737	357 705	-	157 032
310	LAUFENDE ZUWEISUNGEN AN VERWALTUNGEN	102 487	101 248	101 248	-	-
320	VERMOEGENSUEBERTRAGUNGEN AN VERWALTUNGEN	410 732	246 457	246 457	-	-
330	DARLEHEN AN VERWALTUNGEN	168 084	167 032	10 000	-	157 032
399	BRUTTOAUSGABEN	2 051 213	1 226 287	544 313	-	681 974
430	ABZUEGL. ZAHLUNGEN V. VERWALTUNGEN GLEICHER EBENE	288 628	24 212	-	-	-
450	GESAMTAUSGABEN (OHNE BESONDERE FINANZ. VORGAENGE)	1 762 585	1 202 075	544 313	-	681 974
480	ABZUEGL. ZAHLUNGEN V. VERWALTUNGEN ANDERER EBENE	-	82 369	45 193	-	61 388
499	NETTOAUSGABEN	1 762 585	1 119 706	499 120	-	620 586
500	UNMITTELBARE EINKÄUFEN	547 149	496 625	44 436	-	452 189
510	EINKÄUFEN AUS WIRTSCHAFTLICHER TÄETIGKEIT	2 404	2 318	-	-	2 318
521	GEBUEHREN, SONSTIGE ENTGELTE, STRAFEN	-	-	-	-	-
522	UEBRIGE LAUFENDE EINKÄUFEN	88 964	77 386	5 477	-	71 909
530	LAUFENDE ZUSCHUESSE VON ANDEREN BEREICHEN	157	-	-	-	-
610	VERAEUSSERUNG VON SACHVERMOEGEN	-	-	-	-	-
620	VERAEUSSERUNG VON BETEILIGUNGEN	5 834	5 733	-	-	5 733
630	UEBRIGE EINKÄUFEN	449 790	411 188	38 959	-	372 229
6052 BETRIEBL. INVESTITIONEN F 691						
100	UNMITTELBARE AUSGABEN (OHNE ZAHLUNGEN A. AND. BEREICHE)	1 707	-	-	-	-
111	BEAMTENBEZUEGE	-	-	-	-	-
112	ANGESTELLTENVERGÜETUNGEN	-	-	-	-	-
113	ARBEITERLOEHNE	-	-	-	-	-
114	SONSTIGE PERSONALAUSGABEN	-	-	-	-	-
121	UNTERHALTUNG VON UNBEWEGLICHEN VERMOEGEN	-	-	-	-	-
122	BEWIRTSCHAFTUNG DER GRUNDSTUECKE	-	-	-	-	-
123	MIETEN UND PACHTEN	-	-	-	-	-
124	ZUWEISUNGEN AN ZWECKVERBAEENDE USW.	1 681	-	-	-	-
125	UEBRIGER LAUFENDER SACHAUFWAND	26	-	-	-	-
130	BAUMASSNAHMEN	-	-	-	-	-
141	ERWERB VON UNBEWEGLICHEN SACHEN	-	-	-	-	-
142	ERWERB VON BEWEGLICHEN SACHEN	-	-	-	-	-
200	ZAHLUNGEN AN ANDERE BEREICHE	712 905	591 290	125 715	-	465 575
211	RENTEN, UNTERSTÜETZUNGEN U. AEHNL.	-	-	-	-	-
212	LAUFENDE ZUSCHUESSE AN SOZIALE U. AEHNL. EINRICHTG.	-	-	-	-	-
213	UEBRIGE LAUFENDE ZUSCHUESSE	54 201	2 307	2 307	-	-
220	VERMOEGENSUEBERTRAGUNGEN AN ANDERE BEREICHE	187 315	123 408	123 408	-	-
230	DARLEHEN AN ANDERE BEREICHE	436 142	432 828	-	-	432 828
240	BETEILIGUNGEN	35 247	32 747	-	-	32 747
299	UNMITTELBARE AUSGABEN	714 612	591 290	125 715	-	465 575
300	ZAHLUNGEN AN VERWALTUNGEN	26 409	26 409	26 409	-	-
310	LAUFENDE ZUWEISUNGEN AN VERWALTUNGEN	-	-	-	-	-
320	VERMOEGENSUEBERTRAGUNGEN AN VERWALTUNGEN	26 409	26 409	26 409	-	-
330	DARLEHEN AN VERWALTUNGEN	-	-	-	-	-
399	BRUTTOAUSGABEN	741 021	617 699	152 124	-	465 575
430	ABZUEGL. ZAHLUNGEN V. VERWALTUNGEN GLEICHER EBENE	16 021	-	-	-	-
450	GESAMTAUSGABEN (OHNE BESONDERE FINANZ. VORGAENGE)	725 000	617 699	152 124	-	465 575
480	ABZUEGL. ZAHLUNGEN V. VERWALTUNGEN ANDERER EBENE	-	1 007	-	-	1 007
499	NETTOAUSGABEN	725 000	616 692	152 124	-	464 568
500	UNMITTELBARE EINKÄUFEN	504 099	494 899	42 710	-	452 189
510	EINKÄUFEN AUS WIRTSCHAFTLICHER TÄETIGKEIT	2 318	2 318	-	-	2 318
521	GEBUEHREN, SONSTIGE ENTGELTE, STRAFEN	-	-	-	-	-
522	UEBRIGE LAUFENDE EINKÄUFEN	79 531	77 215	5 306	-	71 909
530	LAUFENDE ZUSCHUESSE VON ANDEREN BEREICHEN	34	-	-	-	-
610	VERAEUSSERUNG VON SACHVERMOEGEN	-	-	-	-	-
620	VERAEUSSERUNG VON BETEILIGUNGEN	5 733	5 733	-	-	5 733
630	UEBRIGE EINKÄUFEN	416 483	409 633	37 404	-	372 229

AUFGABENBEREICHEN UND AUSGEWAHLTEN AUSGABE-/EINNAHMEARTEN

DM

LAENDER (EINSCHL. STADTSTAATEN)			SCHLESWIG-HOLSTEIN			NIEDERSACHSEN			NORDRH.-WESTF.	
ZUSAMMEN	STAAT	GEM. (GV.)	ZUSAMMEN	STAAT	GEM. (GV.)	ZUSAMMEN	STAAT	GEM. (GV.)	ZUSAMMEN	NR.
6	7	8	9	10	11	12	13	14	15	
REGIONALE WIRTSCHAFTSFOERDERUNG F 69 6051										
27 692	27 692	-	2 822	2 822	-	811	811	-	1 171	100
340	340	-	310	310	-	-	-	-	-	111
340	340	-	110	110	-	-	-	-	-	112
49	49	-	29	29	-	-	-	-	-	113
27	27	-	27	27	-	-	-	-	-	114
-	-	-	-	-	-	-	-	-	-	121
12	12	-	12	12	-	-	-	-	-	122
33	33	-	33	33	-	-	-	-	-	123
9 876	9 876	-	1 869	1 869	-	305	305	-	1 171	124
4 696	4 696	-	427	427	-	-	-	-	-	125
10 056	10 056	-	-	-	-	506	506	-	-	130
2 258	2 258	-	-	-	-	-	-	-	-	141
5	5	-	5	5	-	-	-	-	-	142
630 668	630 668	-	41 712	41 712	-	127 287	127 287	-	113 441	200
126	126	-	-	-	-	-	-	-	-	211
260 143	260 143	-	3 330	3 330	-	55 115	55 115	-	36 393	213
336 155	336 155	-	36 976	36 976	-	72 172	72 172	-	59 098	220
31 744	31 744	-	1 406	1 406	-	-	-	-	17 950	230
2 500	2 500	-	-	-	-	-	-	-	-	240
658 360	658 360	-	44 534	44 534	-	128 098	128 098	-	114 612	299
166 566	166 566	-	12 498	12 498	-	36 552	36 552	-	7 958	300
1 239	1 239	-	1 239	1 239	-	-	-	-	-	310
164 275	164 275	-	10 437	10 437	-	36 552	36 552	-	7 958	320
1 052	1 052	-	822	822	-	-	-	-	-	330
824 926	824 926	-	57 032	57 032	-	164 650	164 650	-	122 570	399
13 901	9 500	-	1 806	-	-	3	-	-	-	430
811 025	815 426	-	55 226	57 032	-	164 647	164 650	-	122 570	450
168 146	172 547	-	19 008	20 814	-	33 083	33 086	-	48 908	480
642 879	642 879	-	36 218	36 218	-	131 564	131 564	-	73 662	499
50 524	50 524	-	6 664	6 664	-	-	-	-	3 315	500
86	86	-	-	-	-	-	-	-	-	510
11 578	11 578	-	718	718	-	-	-	-	1 425	522
157	157	-	-	-	-	-	-	-	-	530
-	-	-	-	-	-	-	-	-	-	610
101	101	-	-	-	-	-	-	-	-	620
38 602	38 602	-	5 946	5 946	-	-	-	-	1 890	630
RETIEBL. INVESTITIONEN F 691 6052										
1 707	1 707	-	-	-	-	305	305	-	1 171	100
-	-	-	-	-	-	-	-	-	-	111
-	-	-	-	-	-	-	-	-	-	112
-	-	-	-	-	-	-	-	-	-	113
-	-	-	-	-	-	-	-	-	-	114
-	-	-	-	-	-	-	-	-	-	121
-	-	-	-	-	-	-	-	-	-	122
-	-	-	-	-	-	-	-	-	-	123
1 681	1 681	-	-	-	-	305	305	-	1 171	124
26	26	-	-	-	-	-	-	-	-	125
-	-	-	-	-	-	-	-	-	-	130
-	-	-	-	-	-	-	-	-	-	141
-	-	-	-	-	-	-	-	-	-	142
121 615	121 615	-	12 900	12 900	-	35 182	35 182	-	-	200
-	-	-	-	-	-	-	-	-	-	211
-	-	-	-	-	-	-	-	-	-	212
51 894	51 894	-	217	217	-	35 182	35 182	-	-	213
63 907	63 907	-	12 683	12 683	-	-	-	-	-	220
3 314	3 314	-	-	-	-	-	-	-	-	230
2 500	2 500	-	-	-	-	-	-	-	-	240
123 322	123 322	-	12 900	12 900	-	35 487	35 487	-	1 171	299
-	-	-	-	-	-	-	-	-	-	300
-	-	-	-	-	-	-	-	-	-	310
-	-	-	-	-	-	-	-	-	-	320
-	-	-	-	-	-	-	-	-	-	330
123 322	123 322	-	12 900	12 900	-	35 487	35 487	-	1 171	399
-	-	-	-	-	-	-	-	-	-	430
123 322	123 322	-	12 900	12 900	-	35 487	35 487	-	1 171	450
15 014	15 014	-	7 944	7 944	-	-	-	-	-	480
108 308	108 308	-	4 956	4 956	-	35 487	35 487	-	1 171	499
9 200	9 200	-	-	-	-	-	-	-	-	500
-	-	-	-	-	-	-	-	-	-	510
-	-	-	-	-	-	-	-	-	-	521
2 316	2 316	-	-	-	-	-	-	-	-	522
34	34	-	-	-	-	-	-	-	-	530
-	-	-	-	-	-	-	-	-	-	610
-	-	-	-	-	-	-	-	-	-	620
6 850	6 850	-	-	-	-	-	-	-	-	630

B. AUSGABEN UND EINNahmen DER OEFFENTLICHEN HAUSHALTE 1972 NACH

1 000

NR.	NORDRHEIN-WESTFALEN			HESSEN		RHEINLAND-PFALZ			BADEN-WÜRTTEMBERG		
	STAAT 16	GEM.(GV.) 17	ZUSAMMEN 18	STAAT 19	GEM.(GV.) 20	ZUSAMMEN 21	STAAT 22	GEM.(GV.) 23	ZUSAMMEN 24	STAAT 25	GEM.(GV.) 26
6051 REGIONALE WIRTSCHAFTSFOERDERUNG F 69											
100	1 171	-	28	28	-	805	805	-	2 049	2 049	-
111	-	-	-	-	-	-	-	-	-	-	-
112	-	-	-	-	-	-	-	-	213	213	-
113	-	-	-	-	-	-	-	-	20	20	-
114	-	-	-	-	-	-	-	-	-	-	-
121	-	-	-	-	-	-	-	-	-	-	-
122	-	-	-	-	-	-	-	-	-	-	-
123	-	-	-	-	-	-	-	-	-	-	-
124	1 171	-	-	-	-	790	790	-	856	856	-
125	-	-	-	-	-	-	-	-	960	960	-
130	-	-	-	-	-	15	15	-	-	-	-
141	-	-	28	28	-	-	-	-	-	-	-
142	-	-	-	-	-	-	-	-	-	-	-
200	113 441	-	16 296	16 296	-	28 001	28 001	-	18 225	18 225	-
211	-	-	126	126	-	-	-	-	-	-	-
212	-	-	-	-	-	-	-	-	-	-	-
213	36 393	-	1 124	1 124	-	951	951	-	128	128	-
220	59 098	-	12 168	12 168	-	27 050	27 050	-	17 783	17 783	-
230	17 950	-	2 878	2 878	-	-	-	-	314	314	-
240	-	-	-	-	-	-	-	-	-	-	-
299	114 612	-	16 324	16 324	-	28 806	28 806	-	20 274	20 274	-
300	7 958	-	7 078	7 078	-	30 983	30 983	-	6 329	6 329	-
310	-	-	-	-	-	-	-	-	-	-	-
320	7 958	-	7 078	7 078	-	30 983	30 983	-	6 223	6 223	-
330	-	-	-	-	-	-	-	-	106	106	-
399	122 570	-	23 402	23 402	-	59 789	59 789	-	26 603	26 603	-
430	-	-	-	-	-	-	-	-	-	-	-
450	122 570	-	23 402	23 402	-	59 789	59 789	-	26 603	26 603	-
480	49 908	-	6 261	6 261	-	6 706	6 706	-	1 921	1 921	-
499	73 662	-	17 141	17 141	-	53 083	53 083	-	24 682	24 682	-
500	3 315	-	15 986	15 986	-	507	507	-	226	226	-
510	-	-	-	-	-	-	-	-	86	86	-
521	-	-	-	-	-	-	-	-	-	-	-
522	1 425	-	2 375	2 375	-	349	349	-	-	-	-
530	-	-	-	-	-	-	-	-	140	140	-
610	-	-	-	-	-	-	-	-	-	-	-
620	-	-	101	101	-	-	-	-	-	-	-
630	1 890	-	13 510	13 510	-	158	158	-	-	-	-
6052 BETRIEBL.INVESTITIONEN F 691											
100	1 171	-	-	-	-	205	205	-	-	-	-
111	-	-	-	-	-	-	-	-	-	-	-
112	-	-	-	-	-	-	-	-	-	-	-
113	-	-	-	-	-	-	-	-	-	-	-
114	-	-	-	-	-	-	-	-	-	-	-
121	-	-	-	-	-	-	-	-	-	-	-
122	-	-	-	-	-	-	-	-	-	-	-
123	-	-	-	-	-	-	-	-	-	-	-
124	1 171	-	-	-	-	205	205	-	-	-	-
125	-	-	-	-	-	-	-	-	-	-	-
130	-	-	-	-	-	-	-	-	-	-	-
141	-	-	-	-	-	-	-	-	-	-	-
142	-	-	-	-	-	-	-	-	-	-	-
200	-	-	-	-	-	23 002	23 002	-	16 581	16 581	-
211	-	-	-	-	-	-	-	-	-	-	-
212	-	-	-	-	-	-	-	-	-	-	-
213	-	-	-	-	-	868	868	-	128	128	-
220	-	-	-	-	-	22 134	22 134	-	16 139	16 139	-
230	-	-	-	-	-	-	-	-	314	314	-
240	-	-	-	-	-	-	-	-	-	-	-
299	1 171	-	-	-	-	23 207	23 207	-	16 581	16 581	-
300	-	-	-	-	-	-	-	-	-	-	-
310	-	-	-	-	-	-	-	-	-	-	-
320	-	-	-	-	-	-	-	-	-	-	-
330	-	-	-	-	-	-	-	-	-	-	-
399	1 171	-	-	-	-	23 207	23 207	-	16 581	16 581	-
430	-	-	-	-	-	-	-	-	-	-	-
450	1 171	-	-	-	-	23 207	23 207	-	16 581	16 581	-
480	-	-	-	-	-	-	-	-	-	-	-
499	1 171	-	-	-	-	23 207	23 207	-	16 581	16 581	-
500	-	-	-	-	-	-	-	-	34	34	-
510	-	-	-	-	-	-	-	-	-	-	-
521	-	-	-	-	-	-	-	-	-	-	-
522	-	-	-	-	-	-	-	-	-	-	-
530	-	-	-	-	-	-	-	-	34	34	-
610	-	-	-	-	-	-	-	-	-	-	-
620	-	-	-	-	-	-	-	-	-	-	-
630	-	-	-	-	-	-	-	-	-	-	-

AUFGABENBEREICHEN UND AUSGEWAHLTEN AUSGABE-/EINNAHMEARTEN

DM

ZUSAMMEN 27	BAYERN STAAT 28	GEM. (GV.) 29	ZUSAMMEN 30	SAARLAND STAAT 31	GEM. (GV.) 32	STADTST. ZUSAMMEN 33	HAMBURG 34	BREMEN 35	BERLIN (WEST) 36	
REGIONALE WIRTSCHAFTSFOERDERUNG F 69 6051										
57	57	-	26	26	-	19 923	14 398	2 791	2 734	100
-	-	-	-	-	-	30	-	30	-	111
-	-	-	-	-	-	17	-	17	-	112
-	-	-	-	-	-	-	-	-	-	113
-	-	-	-	-	-	-	-	-	-	114
-	-	-	-	-	-	-	-	-	-	121
-	-	-	-	-	-	-	-	-	-	122
-	-	-	-	-	-	-	-	-	-	123
57	57	-	26	26	-	4 828	4 791	37	-	124
-	-	-	-	-	-	3 283	386	163	2 734	125
-	-	-	-	-	-	9 535	7 300	2 235	-	130
-	-	-	-	-	-	2 230	1 921	309	-	141
-	-	-	-	-	-	-	-	-	-	142
173 841	173 841	-	22 689	22 689	-	89 176	69 436	2 806	16 934	200
-	-	-	-	-	-	-	-	-	-	211
-	-	-	-	-	-	-	-	-	-	212
157 088	157 088	-	637	637	-	5 377	-	1 521	3 856	213
16 209	16 209	-	19 052	19 052	-	75 647	68 694	1 285	5 668	220
544	544	-	3 000	3 000	-	5 652	742	-	4 910	230
-	-	-	-	-	-	2 500	-	-	2 500	240
173 898	173 898	-	22 715	22 715	-	109 099	83 834	5 597	19 668	299
51 788	51 788	-	13 380	13 380	-	-	-	-	-	300
-	-	-	-	-	-	-	-	-	-	310
51 788	51 788	-	13 256	13 256	-	-	-	-	-	320
-	-	-	124	124	-	-	-	-	-	330
225 686	225 686	-	36 095	36 095	-	109 099	83 834	5 597	19 668	399
2 592	-	-	-	-	-	-	-	-	-	430
223 094	225 686	-	36 095	36 095	-	109 099	83 834	5 597	19 668	450
27 167	29 759	-	33 206	33 206	-	1 386	-	93	1 293	480
195 927	195 927	-	2 889	2 889	-	107 713	83 834	5 504	18 375	499
16 087	16 087	-	7 150	7 150	-	589	588	1	-	500
-	-	-	-	-	-	-	-	-	-	510
-	-	-	-	-	-	-	-	-	-	521
4 551	4 551	-	2 159	2 159	-	1	-	1	-	522
-	-	-	-	-	-	17	17	-	-	530
-	-	-	-	-	-	-	-	-	-	610
-	-	-	-	-	-	-	-	-	-	620
11 536	11 536	-	4 991	4 991	-	571	571	-	-	630

BETRIEBL. INVESTITIONEN F 691 6052

-	-	-	26	26	-	-	-	-	-	100
-	-	-	-	-	-	-	-	-	-	111
-	-	-	-	-	-	-	-	-	-	112
-	-	-	-	-	-	-	-	-	-	113
-	-	-	-	-	-	-	-	-	-	114
-	-	-	-	-	-	-	-	-	-	121
-	-	-	-	-	-	-	-	-	-	122
-	-	-	-	-	-	-	-	-	-	123
-	-	-	-	-	-	-	-	-	-	124
-	-	-	26	26	-	-	-	-	-	125
-	-	-	-	-	-	-	-	-	-	130
-	-	-	-	-	-	-	-	-	-	141
-	-	-	-	-	-	-	-	-	-	142
15 383	15 383	-	15 951	15 951	-	2 616	-	116	2 500	200
-	-	-	-	-	-	-	-	-	-	211
-	-	-	-	-	-	-	-	-	-	212
15 383	15 383	-	-	-	-	116	-	116	-	213
-	-	-	12 951	12 951	-	-	-	-	-	220
-	-	-	3 000	3 000	-	-	-	-	-	230
-	-	-	-	-	-	2 500	-	-	2 500	240
15 383	15 383	-	15 977	15 977	-	2 616	-	116	2 500	299
-	-	-	-	-	-	-	-	-	-	300
-	-	-	-	-	-	-	-	-	-	310
-	-	-	-	-	-	-	-	-	-	320
-	-	-	-	-	-	-	-	-	-	330
15 383	15 383	-	15 977	15 977	-	2 616	-	116	2 500	399
-	-	-	-	-	-	-	-	-	-	430
15 383	15 383	-	15 977	15 977	-	2 616	-	116	2 500	450
718	718	-	6 352	6 352	-	-	-	-	-	480
14 665	14 665	-	9 625	9 625	-	2 616	-	116	2 500	499
4 044	4 044	-	5 122	5 122	-	-	-	-	-	500
-	-	-	-	-	-	-	-	-	-	510
-	-	-	-	-	-	-	-	-	-	521
727	727	-	1 589	1 589	-	-	-	-	-	522
-	-	-	-	-	-	-	-	-	-	530
-	-	-	-	-	-	-	-	-	-	610
-	-	-	-	-	-	-	-	-	-	620
3 317	3 317	-	3 533	3 533	-	-	-	-	-	630

8. AUSGABEN UND EINNAHMEN DER OEFFENTLICHEN HAUSHALTE 1972 NACH

1 000

NR.	ART DER AUSGABEN / EINNAHMEN	INSGESAMT 1	BUND, LAF, ERP ZUSAMMEN 2	BUND 3	LASTENAUS- GLEICHF. 4	ERP-SOND. VERMOEGEN 5
6053 VERBESSERUNG D. INFRASTRUKTUR F 692						
100	UNMITTELBARE AUSGABEN (OHNE ZAHLUNGEN A. AND. BEREICHE)	17 779	2 589	2 589	-	-
111	BEAMTENBEZUEGE	310	-	-	-	-
112	ANGESTELLTENVERGUETUNGEN	110	-	-	-	-
113	ARBEITERLOEHNE	29	-	-	-	-
114	SONSTIGE PERSONALAUSGABEN	27	-	-	-	-
121	UNTERHALTUNG VON UNBEWEGLICHEM VERMOEGEN	-	-	-	-	-
122	BEWIRTSCHAFTUNG DER GRUNDSTUECKE	12	-	-	-	-
123	MIETEN UND PACHTEN	33	-	-	-	-
124	ZUWEISUNGEN AN ZWECKVERBAENDE USW.	4 092	1 875	1 875	-	-
125	UEBRIGER LAUFENDER SACHAUFWAND	442	-	-	-	-
130	BAUMASSNAHMEN	10 770	714	714	-	-
141	ERWERB VON UNBEWEGLICHEN SACHEN	1 949	-	-	-	-
142	ERWERB VON BEWEGLICHEN SACHEN	5	-	-	-	-
200	ZAHLUNGEN AN ANDERE BEREICHE	432 594	57 418	57 418	-	-
211	RENTEN, UNTERSTUETZUNGEN U. AEHNL.	-	-	-	-	-
212	LAUFENDE ZUSCHUESSE AN SOZIALE U. AEHNL. EINRICHTG.	-	-	-	-	-
213	UEBRIGE LAUFENDE ZUSCHUESSE	166 491	18 389	18 389	-	-
220	VERMOEGENSUEBERTRAGUNGEN AN ANDERE BEREICHE	242 583	39 029	39 029	-	-
230	DARLEHEN AN ANDERE BEREICHE	23 520	-	-	-	-
240	BETEILIGUNGEN	-	-	-	-	-
299	UNMITTELBARE AUSGABEN	450 373	60 007	60 007	-	-
300	ZAHLUNGEN AN VERWALTUNGEN	618 342	451 776	298 767	-	153 009
310	LAUFENDE ZUWEISUNGEN AN VERWALTUNGEN	69 958	68 719	68 719	-	-
320	VERMOEGENSUEBERTRAGUNGEN AN VERWALTUNGEN	384 323	220 048	220 048	-	-
330	DARLEHEN AN VERWALTUNGEN	164 061	163 009	10 000	-	153 009
399	BRUTTOAUSGABEN	1 068 715	511 783	358 774	-	153 009
430	ABZUEGL. ZAHLUNGEN V. VERWALTUNGEN GLEICHER EBENE	205 304	24 212	-	-	-
450	GESAMTAUSGABEN (OHNE BESONDERE FINANZ. VORGAENGE)	863 411	487 571	358 774	-	153 009
480	ABZUEGL. ZAHLUNGEN V. VERWALTUNGEN ANDERER EBENE	-	41 610	16 627	-	49 195
499	NETTOAUSGABEN	863 411	445 961	342 147	-	103 814
500	UNMITTELBARE EINNAHMEN	42 461	1 726	1 726	-	-
510	EINNAHMEN AUS WIRTSCHAFTLICHER TAEITGKEIT	-	-	-	-	-
521	GEBUEHREN, SONSTIGE ENTGELTE, STRAFEN	-	-	-	-	-
522	UEBRIGE LAUFENDE EINNAHMEN	9 098	171	171	-	-
530	LAUFENDE ZUSCHUESSE VON ANDEREN BEREICHEN	-	-	-	-	-
610	VERAEUSSERUNG VON SACHVERMOEGEN	-	-	-	-	-
620	VERAEUSSERUNG VON BETEILIGUNGEN	101	-	-	-	-
630	UEBRIGE EINNAHMEN	33 262	1 555	1 555	-	-
6054 SONSTIGES F 699						
100	UNMITTELBARE AUSGABEN (OHNE ZAHLUNGEN A. AND. BEREICHE)	12 735	1 940	43	-	1 897
111	BEAMTENBEZUEGE	30	-	-	-	-
112	ANGESTELLTENVERGUETUNGEN	230	-	-	-	-
113	ARBEITERLOEHNE	20	-	-	-	-
114	SONSTIGE PERSONALAUSGABEN	-	-	-	-	-
121	UNTERHALTUNG VON UNBEWEGLICHEM VERMOEGEN	-	-	-	-	-
122	BEWIRTSCHAFTUNG DER GRUNDSTUECKE	-	-	-	-	-
123	MIETEN UND PACHTEN	-	-	-	-	-
124	ZUWEISUNGEN AN ZWECKVERBAENDE USW.	7 875	1 897	-	-	1 897
125	UEBRIGER LAUFENDER SACHAUFWAND	4 271	43	43	-	-
130	BAUMASSNAHMEN	-	-	-	-	-
141	ERWERB VON UNBEWEGLICHEN SACHEN	309	-	-	-	-
142	ERWERB VON BEWEGLICHEN SACHEN	-	-	-	-	-
200	ZAHLUNGEN AN ANDERE BEREICHE	192 190	58 313	843	-	57 470
211	RENTEN, UNTERSTUETZUNGEN U. AEHNL.	126	-	-	-	-
212	LAUFENDE ZUSCHUESSE AN SOZIALE U. AEHNL. EINRICHTG.	-	-	-	-	-
213	UEBRIGE LAUFENDE ZUSCHUESSE	60 990	843	843	-	-
220	VERMOEGENSUEBERTRAGUNGEN AN ANDERE BEREICHE	68 694	-	-	-	-
230	DARLEHEN AN ANDERE BEREICHE	62 380	57 470	-	-	57 470
240	BETEILIGUNGEN	-	-	-	-	-
299	UNMITTELBARE AUSGABEN	204 925	60 253	986	-	59 367
300	ZAHLUNGEN AN VERWALTUNGEN	36 552	36 552	32 529	-	4 023
310	LAUFENDE ZUWEISUNGEN AN VERWALTUNGEN	32 529	32 529	32 529	-	-
320	VERMOEGENSUEBERTRAGUNGEN AN VERWALTUNGEN	-	-	-	-	-
330	DARLEHEN AN VERWALTUNGEN	4 023	4 023	-	-	4 023
399	BRUTTOAUSGABEN	241 477	96 805	33 415	-	63 390
430	ABZUEGL. ZAHLUNGEN V. VERWALTUNGEN GLEICHER EBENE	67 303	-	-	-	-
450	GESAMTAUSGABEN (OHNE BESONDERE FINANZ. VORGAENGE)	174 174	96 805	33 415	-	63 390
480	ABZUEGL. ZAHLUNGEN V. VERWALTUNGEN ANDERER EBENE	-	39 752	28 566	-	11 186
499	NETTOAUSGABEN	174 174	57 053	4 849	-	52 204
500	UNMITTELBARE EINNAHMEN	589	-	-	-	-
510	EINNAHMEN AUS WIRTSCHAFTLICHER TAEITGKEIT	86	-	-	-	-
521	GEBUEHREN, SONSTIGE ENTGELTE, STRAFEN	-	-	-	-	-
522	UEBRIGE LAUFENDE EINNAHMEN	335	-	-	-	-
530	LAUFENDE ZUSCHUESSE VON ANDEREN BEREICHEN	123	-	-	-	-
610	VERAEUSSERUNG VON SACHVERMOEGEN	-	-	-	-	-
620	VERAEUSSERUNG VON BETEILIGUNGEN	-	-	-	-	-
630	UEBRIGE EINNAHMEN	45	-	-	-	-

AUFGABENBEREICHEN UND AUSGEWAHLTEN AUSGABE-/EINNAHMEARTEN

DM

LAENDER (EINSCHL. STAATSTAATEN)			SCHLESWIG-HOLSTEIN			NIEDERSACHSEN			NORDRH. WESTF.		NR.
ZUSAMMEN	STAAT	GEM. (GV.)	ZUSAMMEN	STAAT	GEM. (GV.)	ZUSAMMEN	STAAT	GEM. (GV.)	ZUSAMMEN		
6	7	8	9	10	11	12	13	14	15		
VERBESSERUNG D. INFRASTRUKTUR F 692 6053											
15 190	15 190	-	2 822	2 822	-	506	506	-	-	100	
310	310	-	310	310	-	-	-	-	-	111	
110	110	-	110	110	-	-	-	-	-	112	
29	29	-	29	29	-	-	-	-	-	113	
27	27	-	27	27	-	-	-	-	-	114	
-	-	-	-	-	-	-	-	-	-	121	
12	12	-	12	12	-	-	-	-	-	122	
33	33	-	33	33	-	-	-	-	-	123	
2 217	2 217	-	1 869	1 869	-	-	-	-	-	124	
442	442	-	427	427	-	-	-	-	-	125	
10 056	10 056	-	-	-	-	506	506	-	-	130	
1 949	1 949	-	-	-	-	-	-	-	-	141	
5	5	-	5	5	-	-	-	-	-	142	
375 176	375 176	-	26 262	26 262	-	86 648	86 648	-	113 441	200	
-	-	-	-	-	-	-	-	-	-	211	
-	-	-	-	-	-	-	-	-	-	212	
148 102	148 102	-	563	563	-	14 476	14 476	-	36 393	213	
203 554	203 554	-	24 293	24 293	-	72 172	72 172	-	59 098	220	
23 520	23 520	-	1 406	1 406	-	-	-	-	17 950	230	
-	-	-	-	-	-	-	-	-	-	240	
390 366	390 366	-	29 084	29 084	-	87 154	87 154	-	113 441	299	
166 566	166 566	-	12 498	12 498	-	36 552	36 552	-	7 958	300	
1 239	1 239	-	1 239	1 239	-	-	-	-	-	310	
164 275	164 275	-	10 437	10 437	-	36 552	36 552	-	7 958	320	
1 052	1 052	-	822	822	-	-	-	-	-	330	
556 932	556 932	-	41 582	41 582	-	123 706	123 706	-	121 399	399	
13 901	9 500	-	1 806	-	-	3	-	-	-	430	
543 031	547 432	-	39 776	41 582	-	123 703	123 706	-	121 399	450	
125 581	129 982	-	9 500	11 306	-	28 698	28 701	-	48 908	480	
417 450	417 450	-	30 276	30 276	-	95 005	95 005	-	72 491	499	
40 735	40 735	-	6 664	6 664	-	-	-	-	3 315	500	
-	-	-	-	-	-	-	-	-	-	510	
-	-	-	-	-	-	-	-	-	-	521	
3 927	8 927	-	718	718	-	-	-	-	1 425	522	
-	-	-	-	-	-	-	-	-	-	530	
-	-	-	-	-	-	-	-	-	-	610	
101	101	-	-	-	-	-	-	-	-	620	
31 707	31 707	-	5 946	5 946	-	-	-	-	1 890	630	
SONSTIGES F 699 6054											
10 795	10 795	-	-	-	-	-	-	-	-	100	
30	30	-	-	-	-	-	-	-	-	111	
230	230	-	-	-	-	-	-	-	-	112	
20	20	-	-	-	-	-	-	-	-	113	
-	-	-	-	-	-	-	-	-	-	114	
-	-	-	-	-	-	-	-	-	-	121	
-	-	-	-	-	-	-	-	-	-	122	
-	-	-	-	-	-	-	-	-	-	123	
5 978	5 978	-	-	-	-	-	-	-	-	124	
4 228	4 228	-	-	-	-	-	-	-	-	125	
-	-	-	-	-	-	-	-	-	-	130	
309	309	-	-	-	-	-	-	-	-	141	
-	-	-	-	-	-	-	-	-	-	142	
133 877	133 877	-	2 550	2 550	-	5 457	5 457	-	-	200	
126	126	-	-	-	-	-	-	-	-	211	
-	-	-	-	-	-	-	-	-	-	212	
60 147	60 147	-	2 550	2 550	-	5 457	5 457	-	-	213	
68 694	68 694	-	-	-	-	-	-	-	-	220	
4 910	4 910	-	-	-	-	-	-	-	-	230	
-	-	-	-	-	-	-	-	-	-	240	
144 672	144 672	-	2 550	2 550	-	5 457	5 457	-	-	299	
-	-	-	-	-	-	-	-	-	-	300	
-	-	-	-	-	-	-	-	-	-	310	
-	-	-	-	-	-	-	-	-	-	320	
-	-	-	-	-	-	-	-	-	-	330	
144 672	144 672	-	2 550	2 550	-	5 457	5 457	-	-	399	
-	-	-	-	-	-	-	-	-	-	430	
144 672	144 672	-	2 550	2 550	-	5 457	5 457	-	-	450	
27 551	27 551	-	1 564	1 564	-	4 385	4 385	-	-	480	
117 121	117 121	-	986	986	-	1 072	1 072	-	-	499	
589	589	-	-	-	-	-	-	-	-	500	
86	86	-	-	-	-	-	-	-	-	510	
-	-	-	-	-	-	-	-	-	-	521	
335	335	-	-	-	-	-	-	-	-	522	
123	123	-	-	-	-	-	-	-	-	530	
-	-	-	-	-	-	-	-	-	-	610	
-	-	-	-	-	-	-	-	-	-	620	
45	45	-	-	-	-	-	-	-	-	630	

B. AUSGABEN UND EINNAHMEN DER OEFFENTLICHEN HAUSHALTE 1972. NACH

1 000

NR.	NORDRHEIN-WESTFALEN		ZUSAMMEN 18	HESSEN		GEM. (GV.) 20	ZUSAMMEN 21	RHEINLAND-PFALZ		GEM. (GV.) 23	ZUSAMMEN 24	BADEN-WÜRTTEMBERG		GEM. (GV.) 26
	STAAT 16	GEM. (GV.) 17		STAAT 19	GEM. (GV.) 22			STAAT 25	GEM. (GV.) 26					
6053 VERBESSERUNG D. INFRASTRUKTUR F 692														
100	-	-	28	28	-	-	306	306	-	-	-	-	-	-
111	-	-	-	-	-	-	-	-	-	-	-	-	-	-
112	-	-	-	-	-	-	-	-	-	-	-	-	-	-
113	-	-	-	-	-	-	-	-	-	-	-	-	-	-
114	-	-	-	-	-	-	-	-	-	-	-	-	-	-
121	-	-	-	-	-	-	-	-	-	-	-	-	-	-
122	-	-	-	-	-	-	-	-	-	-	-	-	-	-
123	-	-	-	-	-	-	-	-	-	-	-	-	-	-
124	-	-	-	-	-	-	291	291	-	-	-	-	-	-
125	-	-	-	-	-	-	-	-	-	-	-	-	-	-
130	-	-	-	-	-	-	15	15	-	-	-	-	-	-
141	-	-	28	28	-	-	-	-	-	-	-	-	-	-
142	-	-	-	-	-	-	-	-	-	-	-	-	-	-
200	113 441	-	15 693	15 693	-	-	4 999	4 999	-	-	1 644	1 644	-	-
211	-	-	-	-	-	-	-	-	-	-	-	-	-	-
212	-	-	-	-	-	-	-	-	-	-	-	-	-	-
213	36 393	-	647	647	-	-	83	83	-	-	-	-	-	-
220	59 098	-	12 168	12 168	-	-	4 916	4 916	-	-	1 644	1 644	-	-
230	17 950	-	2 878	2 878	-	-	-	-	-	-	-	-	-	-
240	-	-	-	-	-	-	-	-	-	-	-	-	-	-
299	113 441	-	15 721	15 721	-	-	5 305	5 305	-	-	1 644	1 644	-	-
300	7 958	-	7 078	7 078	-	-	30 983	30 983	-	-	6 329	6 329	-	-
310	-	-	-	-	-	-	-	-	-	-	-	-	-	-
320	7 958	-	7 078	7 078	-	-	30 983	30 983	-	-	6 223	6 223	-	-
330	-	-	-	-	-	-	-	-	-	-	106	106	-	-
399	121 399	-	22 799	22 799	-	-	36 288	36 288	-	-	7 973	7 973	-	-
430	-	-	-	-	-	-	-	-	-	-	-	-	-	-
450	121 399	-	22 799	22 799	-	-	36 288	36 288	-	-	7 973	7 973	-	-
480	48 908	-	5 879	5 879	-	-	6 706	6 706	-	-	1 899	1 899	-	-
499	72 491	-	16 920	16 920	-	-	29 582	29 582	-	-	6 074	6 074	-	-
500	3 315	-	15 986	15 986	-	-	173	173	-	-	-	-	-	-
510	-	-	-	-	-	-	-	-	-	-	-	-	-	-
521	-	-	-	-	-	-	-	-	-	-	-	-	-	-
522	1 425	-	2 375	2 375	-	-	15	15	-	-	-	-	-	-
530	-	-	-	-	-	-	-	-	-	-	-	-	-	-
610	-	-	-	-	-	-	-	-	-	-	-	-	-	-
620	-	-	101	101	-	-	-	-	-	-	-	-	-	-
630	1 890	-	13 510	13 510	-	-	158	158	-	-	-	-	-	-
6054 SONSTIGES F 699														
100	-	-	-	-	-	-	294	294	-	-	2 049	2 049	-	-
111	-	-	-	-	-	-	-	-	-	-	-	-	-	-
112	-	-	-	-	-	-	-	-	-	-	213	213	-	-
113	-	-	-	-	-	-	-	-	-	-	20	20	-	-
114	-	-	-	-	-	-	-	-	-	-	-	-	-	-
121	-	-	-	-	-	-	-	-	-	-	-	-	-	-
122	-	-	-	-	-	-	-	-	-	-	-	-	-	-
123	-	-	-	-	-	-	-	-	-	-	-	-	-	-
124	-	-	-	-	-	-	294	294	-	-	856	856	-	-
125	-	-	-	-	-	-	-	-	-	-	960	960	-	-
130	-	-	-	-	-	-	-	-	-	-	-	-	-	-
141	-	-	-	-	-	-	-	-	-	-	-	-	-	-
142	-	-	-	-	-	-	-	-	-	-	-	-	-	-
200	-	-	603	603	-	-	-	-	-	-	-	-	-	-
211	-	-	126	126	-	-	-	-	-	-	-	-	-	-
212	-	-	-	-	-	-	-	-	-	-	-	-	-	-
213	-	-	477	477	-	-	-	-	-	-	-	-	-	-
220	-	-	-	-	-	-	-	-	-	-	-	-	-	-
230	-	-	-	-	-	-	-	-	-	-	-	-	-	-
240	-	-	-	-	-	-	-	-	-	-	-	-	-	-
299	-	-	603	603	-	-	294	294	-	-	2 049	2 049	-	-
300	-	-	-	-	-	-	-	-	-	-	-	-	-	-
310	-	-	-	-	-	-	-	-	-	-	-	-	-	-
320	-	-	-	-	-	-	-	-	-	-	-	-	-	-
330	-	-	-	-	-	-	-	-	-	-	-	-	-	-
399	-	-	603	603	-	-	294	294	-	-	2 049	2 049	-	-
430	-	-	-	-	-	-	-	-	-	-	-	-	-	-
450	-	-	603	603	-	-	294	294	-	-	2 049	2 049	-	-
480	-	-	382	382	-	-	-	-	-	-	22	22	-	-
499	-	-	221	221	-	-	294	294	-	-	2 027	2 027	-	-
500	-	-	-	-	-	-	334	334	-	-	192	192	-	-
510	-	-	-	-	-	-	-	-	-	-	96	96	-	-
521	-	-	-	-	-	-	-	-	-	-	-	-	-	-
522	-	-	-	-	-	-	334	334	-	-	-	-	-	-
530	-	-	-	-	-	-	-	-	-	-	106	106	-	-
610	-	-	-	-	-	-	-	-	-	-	-	-	-	-
620	-	-	-	-	-	-	-	-	-	-	-	-	-	-
630	-	-	-	-	-	-	-	-	-	-	-	-	-	-

AUFGABENBEREICHEN UND AUSGEWÄHLTEN AUSGABE-/EINNAHMEARTEN

DM

ZUSAMMEN 27	BAYERN STAAT 28	GEM.(GV.) 29	ZUSAMMEN 30	SAARLAND STAAT 31	GEM.(GV.) 32	STADTST. ZUSAMMEN 33	HAMBURG 34	BREMEN 35	BERLIN (WEST) 36	
VERBESSERUNG D. INFRASTRUKTUR F 692 6053										
57	57	-	-	-	-	11 471	9 221	2 250	-	100
-	-	-	-	-	-	-	-	-	-	111
-	-	-	-	-	-	-	-	-	-	112
-	-	-	-	-	-	-	-	-	-	113
-	-	-	-	-	-	-	-	-	-	114
-	-	-	-	-	-	-	-	-	-	121
-	-	-	-	-	-	-	-	-	-	122
-	-	-	-	-	-	-	-	-	-	123
57	57	-	-	-	-	-	-	-	-	124
-	-	-	-	-	-	15	-	15	-	125
-	-	-	-	-	-	9 535	7 300	2 235	-	130
-	-	-	-	-	-	1 921	1 921	-	-	141
-	-	-	-	-	-	-	-	-	-	142
106 933	106 933	-	6 601	6 601	-	12 955	742	2 689	9 524	200
-	-	-	-	-	-	-	-	-	-	211
-	-	-	-	-	-	-	-	-	-	212
90 180	90 180	-	500	500	-	5 260	-	1 404	3 856	213
16 209	16 209	-	6 101	6 101	-	6 953	-	1 285	5 668	220
544	544	-	-	-	-	742	742	-	-	230
-	-	-	-	-	-	-	-	-	-	240
106 990	106 990	-	6 601	6 601	-	24 426	9 963	4 939	9 524	299
51 788	51 788	-	13 380	13 380	-	-	-	-	-	300
-	-	-	-	-	-	-	-	-	-	310
51 788	51 788	-	13 256	13 256	-	-	-	-	-	320
-	-	-	124	124	-	-	-	-	-	330
158 778	158 778	-	19 981	19 981	-	24 426	9 963	4 939	9 524	399
2 592	-	-	-	-	-	-	-	-	-	430
156 186	158 778	-	19 981	19 981	-	24 426	9 963	4 939	9 524	450
5 251	7 843	-	26 854	26 854	-	1 386	-	93	1 293	480
150 935	150 935	-	6 873	6 873	-	23 040	9 963	4 846	8 231	499
12 043	12 043	-	2 028	2 028	-	526	526	-	-	500
-	-	-	-	-	-	-	-	-	-	510
-	-	-	-	-	-	-	-	-	-	521
3 824	3 824	-	570	570	-	-	-	-	-	522
-	-	-	-	-	-	-	-	-	-	530
-	-	-	-	-	-	-	-	-	-	610
8 219	8 219	-	1 458	1 458	-	526	526	-	-	620
-	-	-	-	-	-	-	-	-	-	630

SONSTIGES F 699 6054

-	-	-	-	-	-	8 452	5 177	541	2 734	100
-	-	-	-	-	-	30	-	30	-	111
-	-	-	-	-	-	17	-	17	-	112
-	-	-	-	-	-	-	-	-	-	113
-	-	-	-	-	-	-	-	-	-	114
-	-	-	-	-	-	-	-	-	-	121
-	-	-	-	-	-	-	-	-	-	122
-	-	-	-	-	-	-	-	-	-	123
-	-	-	-	-	-	4 828	4 791	37	-	124
-	-	-	-	-	-	3 268	386	148	2 734	125
-	-	-	-	-	-	-	-	-	-	130
-	-	-	-	-	-	309	-	309	-	141
-	-	-	-	-	-	-	-	-	-	142
51 525	51 525	-	137	137	-	73 605	68 694	1	4 910	200
-	-	-	-	-	-	-	-	-	-	211
-	-	-	-	-	-	-	-	-	-	212
51 525	51 525	-	137	137	-	1	-	1	-	213
-	-	-	-	-	-	68 694	68 694	-	-	220
-	-	-	-	-	-	4 910	-	-	4 910	230
-	-	-	-	-	-	-	-	-	-	240
51 525	51 525	-	137	137	-	82 057	73 871	542	7 644	299
-	-	-	-	-	-	-	-	-	-	300
-	-	-	-	-	-	-	-	-	-	310
-	-	-	-	-	-	-	-	-	-	320
-	-	-	-	-	-	-	-	-	-	330
51 525	51 525	-	137	137	-	82 057	73 871	542	7 644	399
-	-	-	-	-	-	-	-	-	-	430
51 525	51 525	-	137	137	-	82 057	73 871	542	7 644	450
21 198	21 198	-	-	-	-	-	-	-	-	480
30 327	30 327	-	137	137	-	82 057	73 871	542	7 644	499
-	-	-	-	-	-	63	62	1	-	500
-	-	-	-	-	-	-	-	-	-	510
-	-	-	-	-	-	-	-	-	-	521
-	-	-	-	-	-	1	-	1	-	522
-	-	-	-	-	-	17	17	-	-	530
-	-	-	-	-	-	-	-	-	-	610
-	-	-	-	-	-	-	-	-	-	620
-	-	-	-	-	-	45	45	-	-	630

Fachserie L

Finanzen und Steuern

Reihe 1: Haushaltswirtschaft von Bund, Ländern und Gemeinden

I. Haushaltspläne (jährlich). Beginnend mit den Angaben für 1961 werden hier die Haushaltsansatzzahlen von Bund, Ländern und Gemeinden veröffentlicht. **II. Jahresabschlüsse**. Jährlich je ein Heft über öffentliche Finanzwirtschaft und über kommunale Finanzen (Rechnungsergebnisse). **III. Vierteljahreszahlen zur Finanzwirtschaft**. Vierteljährlicher Bericht über die Einnahmen und Ausgaben sowie Schuldenstand von Bund, Ländern und Gemeinden (Gv.). **IV. Finanzausgleich**. Finanzstatistische Ergebnisse über die allgemeinen Finanzausweisungen und Umlagen der Gemeinden (jährlich).

Reihe 2: Steuerhaushalt von Bund, Ländern und Gemeinden

Die Reihe bringt vierteljährliche und jährliche Ergebnisse über die kassenmäßigen Einnahmen aus Steuern. Jahresergebnisse für den Zeitraum 1950 bis 1966 sind als Sonderbeitrag der Reihe 5 veröffentlicht.

Reihe 3: Schulden und Vermögen von Bund, Ländern und Gemeinden

I. Schulden (jährlich). Angaben über Inland- und Auslandsschulden nach Schuldenarten. **II. Vermögen** (vorgesehen).

Reihe 4: Personal von Bund, Ländern und Gemeinden

In einem jährlich erscheinenden Heft werden Angaben über den Personalstand von Bund, Ländern und Gemeinden (einschl. ihrer rechtlich unselbstständigen Wirtschaftsunternehmen) sowie der Deutschen Bundesbahn und der Deutschen Bundespost veröffentlicht. Einzelveröffentlichung: Personalstrukturhebung am 2. Oktober 1968.

Reihe 5: Sonderbeiträge zur Finanzstatistik

In dieser Reihe werden — überwiegend jährlich — Ergebnisse von Einzeluntersuchungen über die Finanzierung bestimmter Aufgabengebiete (z. B. Bildung, Wissenschaft und Kultur; Verkehrs- und Nachrichtenwesen; Soziale Sicherung; Gesundheit, Sport und Erholung; Wirtschaftsförderung) veröffentlicht, soweit es sich nicht ausschließlich um Darstellungen über Finanzausgleichsfragen (siehe auch Reihe 1/IV) handelt.

Reihe 6: Einkommen- und Vermögensteuern

I. Einkommen- und Körperschaftsteuer (ab 1965 dreijährlich). **II. Lohnsteuer** (ab 1965 dreijährlich). **III. Vermögensteuer** (dreijährlich). **IV. Einheitswerte der gewerblichen Betriebe** (dreijährlich). **V. Erbschaftsteuer** (bis 1962 jährlich; für jeweils 6 Jahre erstmals 1972).

Reihe 7: Umsatzsteuer

In einem bis 1962 jährlich und seitdem in zweijährlichem Turnus erscheinenden Heft werden Angaben über die Zahl der Steuerpflichtigen, den Gesamtumsatz (bis einschl. 1966 einschl. der kumulierten Umsatzsteuer) bzw. den steuerbaren Umsatz (ab 1968 ohne Umsatzsteuer) und die Umsatzsteuer veröffentlicht. In unregelmäßigen Abständen werden außerdem u. a. die steuerpflichtigen Umsätze nach Steuersätzen, die steuerfreien Umsätze nach Befreiungsvorschriften (ab 1968 mit und ohne Vorsteuerabzug) sowie die Rechtsformen dargestellt.

Reihe 8: Verbrauchsteuern

I. Tabaksteuer: Absatz von Tabakerzeugnissen und Zigarettenhüllen (vierteljährlich); Tabakgewerbe einschl. Tabakhandel (jährlich). **II. Biersteuer**: Absatz von Bier (monatlich); Brauwirtschaft (jährlich). **III. Mineralölsteuer** (vierteljährlich, jährlich). **IV. Branntweinmonopol** (jährlich). **V. Schaumweinsteuer** (vierteljährlich). **VI. Kleinere Verbrauchsteuern** (jährlich 6 Berichte). Angaben über Besteuerung von Zucker, Salz, Leuchtmitteln, Zündwaren, Spielkarten, Essigsäure.

Reihe 9: Realsteuern

I. Realsteuervergleich (jährlich). Darstellung des Aufkommens aus Grundsteuern und Gewerbesteuer, der Grundbeträge und Hebesätze, der Streuung der Realsteuerhebesätze sowie der Höhe der Gewerbesteuerumlage, des Gemeindeanteils an der Einkommensteuer und (ab 1973) Steuerkraft und -anspannung nach Kreisen. **II. Gewerbesteuer** (unregelmäßig); ab 1966 2 gesonderte Berichte: „Ertrag und Kapital“ und „Lohnsummensteuer“. Die Statistik enthält Angaben über die Steuerpflichtigen, den Gewerbeertrag, das Gewerbekapital und die Steuermeßbeträge (Gewerbesteuerhauptstatistik), die Zerlegung der Steuermeßbeträge, die Hebesätze und das Steuersoll (Gewerbesteuermeßbetragstatistik) und die Lohnsumme, Steuermeßbeträge und Lohnsummensteuer (Lohnsummensteuerstatistik).

Prospekte mit ausführlichen Angaben sind bei dem Verlag W. Kohlhammer, 6500 Mainz 42, Philipp-Reis-Straße 3, Postfach 120 erhältlich.