

FACHSERIE L

STATISTISCHES  
BUNDESAMT  
WIESBADEN

# FINANZEN UND STEUERN

Reihe 5

Sonderbeiträge zur Finanzstatistik

**Ausgaben der öffentlichen Haushalte  
für Wirtschaftsförderung**

**1970 und 1971**



Bestellnummer: 300550 — 710000

VERLAG W. KOHLHAMMER, STUTTGART UND MAINZ

Erschienen im Oktober 1974

Nachdruck - auch auszugsweise - nur mit Quellenangabe gestattet

Preis: DM 12,-

## **Vorbemerkung**

Mit der vorliegenden Veröffentlichung wird eine regelmäßige Berichterstattung über den Aufgabenbereich Wirtschaftsförderung begonnen. Sie umfaßt die Ausgaben und Einnahmen von Bund, Lastenausgleichsfonds, ERP-Sondervermögen, Ländern, Gemeinden und Gemeindeverbänden für "Ernährung, Land- und Forstwirtschaft" sowie für "Energie- und Wasserwirtschaft, Gewerbe, Dienstleistungen".

Der Darstellung der Ausgaben und Einnahmen liegt die ab Rechnungsjahr 1970 geltende finanzstatistische Veröffentlichungsmethode zugrunde (siehe "Wirtschaft und Statistik" Heft 11/1970 S. 543 ff.). Wichtige Einzelheiten zu Fragen der Abgrenzung des Erhebungsbereichs sowie Definitionen der finanzstatistischen Begriffe und sonstige Hinweise enthalten die "Allgemeinen und methodischen Erläuterungen" dieses Bandes auf S. 12.



# Inhalt

Seite

## Textteil

I. Die staatlichen und kommunalen Ausgaben für Wirtschaftsförderung .....	7
II. Allgemeine und methodische Erläuterungen	
1. Rechtsgrundlage .....	12
2. Umfang und Abgrenzung des Erhebungsbereichs .....	12
3. Konzeption der Veröffentlichung .....	12
4. Finanzstatistische Begriffe .....	13
5. Sonstige Hinweise .....	13
III. Erläuterungen zu den Aufgabenbereichen (Funktionen, Verwaltungszweigen) und Gruppierungen (Ausgabe- und Einnahmearten) des Bundes, des Lastenausgleichsfonds, des ERP-Sondervermögens, der Länder und Gemeinden (Gv.) 1970 und 1971	
1. Übersicht über die Gliederung der finanzstatistischen Ergebnisse nach Aufgabenbereichen (Funktionen/Verwaltungszweigen) .....	15
2. Übersicht über die Gliederung der finanzstatistischen Ergebnisse nach Gruppierungen (Ausgabe- und Einnahmearten) .....	22
3. Verzeichnis der Funktionen, die in einem sachbezogenen Zusammenhang mit dem Begriff "Wirtschaftsförderung" stehen, jedoch im vorliegenden Datenmaterial nicht enthalten sind ...	26
IV. Zusammenfassende Übersichten	
1. Ausgaben der öffentlichen Haushalte für Wirtschaftsförderung in den Rechnungsjahren 1963 bis 1971	
a) Ernährung, Landwirtschaft und Forsten .....	30
b) Energie- und Wasserwirtschaft, Gewerbe, Dienstleistungen .....	30
2. Ausgaben der öffentlichen Haushalte nach Aufgabenbereichen und Körperschaftsgruppen	
a) Ernährung, Landwirtschaft und Forsten .....	31
b) Energie- und Wasserwirtschaft, Gewerbe, Dienstleistungen .....	32
3. Ausgaben der öffentlichen Haushalte nach Ausgabearten und Körperschaftsgruppen	
a) Ernährung, Landwirtschaft und Forsten .....	33
b) Energie- und Wasserwirtschaft, Gewerbe, Dienstleistungen .....	33
4. Zuschüsse, Investitionsförderung und Darlehen der öffentlichen Haushalte an Unternehmen nach Aufgabenbereichen	
a) Ernährung, Landwirtschaft und Forsten .....	34
b) Energie- und Wasserwirtschaft, Gewerbe, Dienstleistungen .....	35
5. Ausgaben der öffentlichen Haushalte nach Ausgabearten und Körperschaftsgruppen	
a) Land- und forstwirtschaftliche Unternehmen .....	36
b) Versorgungsunternehmen, kombinierte Versorgungs- und Verkehrsunternehmen sowie Bergbau und Gewerbeunternehmen .....	37
V. Schaubilder .....	38
Tabellenteil (siehe besonderes Verzeichnis) .....	39

Die Angaben beziehen sich auf das Bundesgebiet.

### Zeichenerklärung

- = nichts vorhanden
- . = kein Nachweis vorhanden

### Abkürzungen

- Epl. = Einzelplan
- ERP = European Recovery Program
- F = Funktion
- o.R. = ordentliche Rechnung
- ao.R. = außerordentliche Rechnung



# I. Die staatlichen und kommunalen Ausgaben für Wirtschaftsförderung

## Einführung

Der vorliegende Bericht über öffentliche Wirtschaftsförderung enthält eine Darstellung und Analyse der Aufwendungen staatlicher und kommunaler Gebietskörperschaften sowie des Lastenausgleichsfonds und des ERP-Sondervermögens für Land- und Forstwirtschaft, für Energie- und Wasserwirtschaft sowie für Gewerbe- und Dienstleistungsbetriebe in den Jahren 1970 und 1971. Der Kreis der in die Betrachtung einbezogenen Wirtschaftszweige ist damit - der Haushaltssystematik von Bund und Ländern folgend - enger gefaßt als in anderen Untersuchungen ähnlicher Themenstellung, wie beispielsweise dem Bundessubventionsbericht<sup>1)</sup>. Nicht erfaßt wurden insbesondere das Verkehrs- und Nachrichtenwesen und der Wohnungsbau. Sie werden in speziellen Veröffentlichungen präsentiert<sup>2)</sup>. Außerdem sind Wirtschaftsunternehmen jedweden Wirtschaftszweiges, die sich überwiegend oder ganz im Eigentum des Staates oder der Gemeinden befinden, aus der Betrachtung ausgeschlossen. In Tabelle 5 der "Zusammenfassenden Übersichten" (S. 36) wird jedoch ein Überblick über die Ausgaben der öffentlichen Haushalte für diese Betriebe gegeben.

Bei den dargestellten Maßnahmen für die Wirtschaftsförderung handelt es sich in erster Linie um Finanzhilfen, d.h. um Zuschüsse und Darlehen, die den genannten Branchen zur Verfügung gestellt wurden und - in geringerem Umfang - um Ausgaben für Verwaltungseinrichtungen (z.B. Bundesamt für gewerbliche Wirtschaft, die Landesämter für Ernährungswirtschaft usw.) sowie für sonstige nationale und internationale Organisationen, deren Tätigkeit vorwiegend einzelnen Branchen oder der Wirtschaft insgesamt zugute kommt (z.B. zentrale Markt- und Preisstellen der deutschen Landwirtschaft, internationaler Weizenrat usw.). Außerdem werden auf der Einnahmeseite alle im unmittelbaren Zusammenhang mit den wirtschaftsfördernden Maßnahmen anfallenden Finanzvorfälle in die Betrachtung einbezogen. Es handelt sich hierbei speziell um Darlehensrückflüsse sowie um Zins- und Verwaltungseinnahmen. Nicht erfaßt werden dagegen die För-

derungsmaßnahmen, die der Wirtschaft in Form von steuerlichen oder anderen "unsichtbaren Entlastungen" (wie z.B. Bürgschaften) zuteil wurden, da sie in den Haushalten - und damit auch in der Finanzstatistik - keinen Niederschlag finden.

## Gesamtüberblick

Bund, Länder und Gemeinden (Gv.) sowie der Lastenausgleichsfonds und das ERP-Sondervermögen haben nach den Ergebnissen der Finanzstatistik 1971 12,1 Mrd. DM für Finanzhilfen und sonstige Wirtschaftsförderungsmaßnahmen ausgegeben. Bei einem Vergleich dieses Betrages mit dem der Vorjahre ist zu beachten, daß es sich hierbei nur um die nationalen Aufwendungen handelt. Die von den Europäischen Gemeinschaften seit 1971 unmittelbar finanzierten Marktordnungsausgaben (rd. 1,4 Mrd. DM) sowie der deutsche Beitrag an den europäischen Ausrichtungs- und Garantiefonds sind aus den im Punkt 5.1 der Methodischen Hinweise dargelegten Gründen in dieser Summe nicht enthalten. Neben diesen verbuchungstechnischen Änderungen verursachten u.a. die Ausgabenkürzungen im Zuge des Stabilitätsprogrammes<sup>3)</sup> im Jahre 1971 und das Auslaufen verschiedener Förderungsmaßnahmen (z.B. Getreidepreisausgleich) sowie die größere Betonung des sozialen Bereichs (z.B. Agrarsozialpolitik) die rückläufige Entwicklung der Ausgaben für Wirtschaftsförderungsmaßnahmen.

## Ausgaben für Förderungsmaßnahmen im Bereich Ernährung, Landwirtschaft und Forsten

Die Entwicklung der Wirtschaftsförderungsmaßnahmen im Agrarbereich wurde in den Berichtsjahren maßgeblich durch die Ausgliederung der vom europäischen Ausrichtungs- und Garantiefonds finanzierten Maßnahmen aus dem Haushalt des Bundes sowie durch die veränderte Finanzierung der Europäischen Gemeinschaften beeinflusst. Die hierdurch hervorgerufene Reduzierung der Ausgaben für "Einkommensstabilisierende

1) Bundesministerium der Finanzen "4. Subventionsbericht", Bonn. - 2) Siehe hierzu S. 26 ff.: "Verzeichnis der Funktionen, die in einem sachbezogenen Zusammenhang mit dem Begriff "Wirtschaftsförderung" stehen, jedoch im vorliegenden Datenmaterial nicht enthalten sind".

3) Verfügungsbeschränkungen bei Ausgaben und Verpflichtungsermächtigung gemäß den Beschlüssen des Deutschen Bundestags zum Haushaltsgesetz.

Maßnahmen " bedeutet insoweit keine reale Leistungsverminderung, sondern die Beschränkung auf die Ausweisung der aus nationalen Mitteln geförderten Aktivitäten. Trotz dieses rechnerischen Ausgabenrückgangs beanspruchten die von staatlichen Körperschaften finanzierten Marktordnungsmaßnahmen 1971 mit 2 442,2 Mill. DM oder 42,4 % der Ausgaben für landwirtschaftliche Wirtschaftsförderung insgesamt den größten Betrag eines einzelnen Aufgabenbereichs. Die Mittel wurden fast vollständig (97,1 %) vom Bund geleistet und überwiegend als Schuldendiensthilfen und sonstige Zuschüsse für laufende Zwecke an öffentliche (z.B. Einfuhr- und Vorratsstelle für Getreide, Futtermittel, Fette, Schlachtvieh, Fleisch und Fleischerzeugnisse sowie für Zucker) und private Unternehmen verausgabt. Die größten Beträge entfielen auf den Ausgleich des Einkommensverlustes, der der deutschen Landwirtschaft durch die Aufwertung der Deutschen Mark am 27. Oktober 1969 entstand (928,6 Mill. DM), auf die Verbilligung von Gasöl nach dem Gasölverwendungsgesetz<sup>4)</sup> (410,6 Mill. DM), auf Erstattungen bei der Ausfuhr von pflanzlichen und tierischen Erzeugnissen, insbesondere infolge der Freigabe des Wechselkurses der Deutschen Mark ab 10. 5. 1971 (81,0 Mill. DM) sowie auf Zuschüsse an die o.g. Einfuhr- und Vorratsstelle (251,8 Mill. DM).

Für "Produktivitäts- und absatzfördernde Maßnahmen" verausgabten die öffentlichen Haushalte 1971 rd. 2 395,5 Mill. DM oder knapp 41,6 % des Gesamtbetrages für landwirtschaftliche Wirtschaftsförderung. Der genannte Betrag liegt um 15,9 % über der für 1970 ausgewiesenen Summe. Die Entwicklung der einzelnen, hier zusammengefaßten Aufgabenbereiche weist allerdings große Unterschiede auf. So waren beispielsweise bei den Mitteln für die "Verbesserung der horizontalen und vertikalen Verbundwirtschaft" sowie für Flurbereinigungs- und Zusammenlegungsverfahren mit 92,0 bzw. 56,7 Mill. DM gegenüber dem Vorjahr die größten Ausgabenrückgänge zu verzeichnen. Es handelt sich hierbei vor allem um einen Rückgang der Investitionszuschüsse an Private. Sie hatten 1970 einen besonders großen Umfang angenommen - da u.a. in Angriff genommene Programme größere Ausgaben verursachten als geplant, eine Unterbrechung der eingeleiteten

Maßnahmen aber nicht vertretbar erschien - und blieben 1971 hinter den Ergebnissen des Vorjahres zurück. Einen besonders großen Ausgabenzuwachs hatten dagegen die für die "Aufstockung und Aussiedlung landwirtschaftlicher Betriebe" sowie für die "Sonstigen Produktivitäts- und absatzfördernden Maßnahmen" verausgabten Mittel zu verzeichnen (90,4 bzw. 440,2 Mill. DM). Der größte Teil dieser Erhöhung geht auf ein einmaliges Sonderprogramm für die Landwirtschaft zur Verbesserung der Produktivität landwirtschaftlicher Erzeugnisse durch Zahlung von Zuschüssen in Höhe von rd. 302,0 Mill. DM zurück und diente der Kostenentlastung bei rd. 900 000 Betrieben<sup>5)</sup>. Weitere zusätzliche Beträge wurden für besondere agrarstrukturelle Maßnahmen, wie die Durchführung baulicher Maßnahmen in Althöfen, Aussiedlung bzw. Aufstockung landwirtschaftlicher Betriebe usw., aufgewendet.

Da die gesamten kommunalen Ausgaben zur Förderung der Land- und Forstwirtschaft sowie die - nicht tiefer gegliederten - Gesamtausgaben für Wirtschaftsförderung der kleinen Gemeinden (1971: 426,2 Mill. DM) schwerpunktmäßig den "Sonstigen produktivitäts- und absatzfördernden Maßnahmen" zugeordnet wurden, ist die absolute Höhe dieser Funktion sowie ihr Anteil an den Ausgaben für landwirtschaftliche Wirtschaftsförderung insgesamt von geringem Aussagewert.

Eine Analyse der Ausgaben dieses Bereichs nach Arten zeigt, daß auch hier die Zuschüsse für laufende Zwecke (283,2 Mill. DM) und Investitionen (603,8 Mill. DM) an öffentliche und private Unternehmen sowie die Darlehensgewährungen (224,3 Mill. DM) im Mittelpunkt standen. Daneben fielen aber in gewissem Umfang auch Ausgaben für Personal- und laufenden Sachaufwand sowie Investitionen (rd. 600 Mill. DM) insbesondere im kommunalen Bereich an.

Die Ausgaben für die "Sonstigen Förderungsmaßnahmen" betrugen 1971 344,9 Mill. DM oder 6,0 % der gesamten Aufwendungen für landwirtschaftliche Wirtschaftsförderung. Sie wurden zu 86,0 % von den Ländern und zu 14,0 % vom Bund finanziert. Die hierfür verausgabten Mittel wurden weniger für Finanzhilfen als für indirekte Förderungsmaßnahmen wie beispielsweise die Landwirtschaftsberatung und die fachliche

4) Gesetz über die Verwendung von Gasöl durch Betriebe der Landwirtschaft vom 22.12.1967, BGBl. I S. 1339 i.d.F. vom 8.9.1969, BGBl. I S. 1589.

5) Siehe Bundestagsdrucksache VI/2994 vom 23. Dezember 1971.



Weiterbildung, für Zuschüsse an nationale Organisationen, wie die zentrale Markt- und Preisberichtsstelle der Deutschen Landwirtschaft, für Beiträge an internationale Organisationen, wie den internationalen Weizenrat sowie für Ausgaben der Schädlingsbekämpfung aufgewendet.

Im Bereich " V e r w a l t u n g " dominierten die Personal- und Sachkosten für die verschiedenen Behörden, Ämter und sonstigen Verwaltungsstellen, die speziell auf Landesebene eingerichtet wurden und der Förderung der Land- und - in geringerem Umfang - der Forstwirtschaft dienen (wie z.B. Landesamt für Ernährungswirtschaft, Überwachungsstelle für Butter und Käse, Flurbereinigungsamt, Veterinärverwaltung). Soweit die Forstämter in der Forstbetriebsrechnung enthalten sind, wurden sie lediglich in der ergänzenden Zusatztafel über "Land- und forstwirtschaftliche Unternehmen" ausgewiesen. Der 1971 für die Verwaltung verausgabte Betrag (574,9 Mill. DM) machte 10,0 % der gesamten Ausgaben zur Förderung der Land- und Forstwirtschaft aus. Er lag um 16,7 % über den Aufwendungen im Vorjahr und wurde fast vollständig von den Ländern aufgebracht.

#### Ausgaben für Förderungsmaßnahmen im Bereich "Energie- und Wasserwirtschaft, Gewerbe, Dienstleistungen"

Die Ausgaben zur Förderung der Energie- und Wasserwirtschaft, des Gewerbes und der Dienstleistungsbetriebe beliefen sich 1971 auf 6 344,3 Mill. DM. Dieser Betrag ist allerdings nicht ausschließlich als Förderung der gewerblichen Wirtschaft anzusehen. Der größte Teilbereich " E n e r g i e - u n d W a s s e r w i r t s c h a f t , K u l t u r - b a u " (1971: 2 407,3 Mill. DM) enthält beispielsweise Maßnahmen für Zwecke der Wasserversorgung und Abwasserbeseitigung, der Landgewinnung, für Meliorationen und Erschließungsprogramme, die teilweise als allgemeine Staatsaufgaben einzustufen sind, teilweise dem Bereich "Landwirtschaft" zugute kommen. Von besonderer Bedeutung sind hier die Ausgaben für die Erschließung des Emslandes sowie von Teilen Schleswig-Holsteins (Emsland- bzw. Nordlandprogramm) durch wasserwirtschaftliche und kulturbautechnische Maßnahmen, Aufforstungen, Wildschutz usw. sowie für Sondermaßnahmen im Tidegebiet der Nordsee (Küstenplan) und Hochwasserschutzmaßnahmen im Alpenbereich (Alpen-

plan). In Tabelle 2 b werden die Ausgaben für diese Maßnahmen zusammen mit anderen ähnlicher Zweckbestimmung bei der Position "Wasserwirtschaft und Kulturbau" ausgewiesen. 1971 beliefen sie sich auf 1 501,5 Mill. DM und beanspruchten damit fast ein Viertel der für "Energie- und Wasserwirtschaft, Gewerbe, Dienstleistungen" verausgabten Mittel. Während dieser Betrag überwiegend (1971: 68,0 %) und der für Talsperren (1971: 53,1 Mill. DM) ausschließlich von den Ländern finanziert wurde, trug der Bund von den für Küstenschutzmaßnahmen bestimmten Ausgaben in Höhe von 220,8 Mill. DM den größten Teil (1971: 57,5 %). Die kommunalen Ausgaben für "Wasserläufe und Wasserbau" wurden zusammen mit den staatlichen Maßnahmen für "Wasserwirtschaft, Kulturbau" ausgewiesen. Sie beliefen sich 1971 auf 272,9 Mill. DM oder 18,2 % der Ausgaben dieses Bereichs. Da es sich hier wiederum um eine schwerpunktmäßige Zuordnung handelt, können in dieser Summe auch Beträge für den Deichbau und für Talsperren enthalten sein.

Die Förderungsmaßnahmen auf dem Gebiet der Kernenergie konzentrieren sich vor allem auf die Projektierung, Entwicklung und Errichtung von Versuchsreaktoren (Drittes deutsches Atomprogramm), die vom Bund und - in geringerem Umfang - von den Ländern zusammen mit der Industrie finanziert werden. Weitere bedeutende Beträge werden für die Sicherung der Uranversorgung und die Beschaffung von Kernbrennstoffen verausgabt. Schließlich übernimmt der Bund den durch eigene Einnahmen nicht gedeckten Teil der Ausgaben verschiedener Kernforschungsgesellschaften (z.B. Gesellschaft für Kernforschung m.b.H. Karlsruhe; Gesellschaft für Kernenergieverwertung im Schiffsbau und Schifffahrt m.b.H. Hamburg).

Während die Förderung der Atomtechnik fast ausschließlich in der Zahlung von Zuschüssen für laufende Zwecke und Investitionen an private Unternehmen oder an eigens zu diesem Zweck gegründete Gesellschaften mit eigener Rechtspersönlichkeit besteht, führen die öffentlichen Haushalte auf den übrigen Gebieten des Teilbereichs "Energie- und Wasserwirtschaft, Kulturbau" in gewissem Umfang auch direkt Aufgaben durch. Gemeinden haben sich auch häufiger zu Zweckverbänden zusammengeschlossen, an denen auch Länder beteiligt sind. Die staatlichen Ausgaben zur Förderung des B e r g b a u e s u n d d e s v e r a r b e i t e n d e n G e w e r b e s betrugen 1971 1 068,1 Mill. DM und lagen damit

um 13,7 % über dem Vorjahresniveau. Der bedeutendste Teilbetrag entfiel auf den Kohlebergbau, obwohl die Ausgaben für diesen Wirtschaftszweig 1971 rückläufig waren (- 14,8 %). Der Grund für diese Entwicklung dürfte u.a. in der Preiserhöhung von Drittländerskohle zu Beginn des Jahres 1971 zu suchen sein, die dazu führte, daß Zahlungen von Förder- und Absatzbeihilfen an deutsche Bergbauunternehmen zur Verbesserung ihrer Konkurrenzsituation bei Koks- und Steinkohle zeitweise überflüssig wurden. Daneben wurden erhebliche Investitionszuschüsse zur Steigerung der Produktivität des Stein- und Pechkohlenbergbaues gezahlt und Stilllegungsprämien zur Anpassung seiner Kapazitäten an die veränderten Marktverhältnisse gewährt.

Im Gegensatz zu den Maßnahmen zur Förderung des Kohlebergbaues, die überwiegend von Bund und Ländern gemeinsam finanziert wurden, trug der Bund die Hilfsmaßnahmen für den übrigen Bergbau nahezu allein. Der überwiegende Teil der Ausgaben diente der Sicherung der deutschen Erdölversorgung (1971: 78,3 Mill. DM). Weitere Beträge entfielen auf Frachthilfen zur Verbilligung von Erztransporten.

Die Ausgaben zur Förderung der Verarbeitenden Industrie (1971: 405,8 Mill. DM) flossen vor allem der Luftfahrt- und Werftindustrie zu. Sie wurden vom Bund (65,4 %) und dem ERP-Sondervermögen (34,4 %) getragen. Außerdem finanzierte der Bund die Mineralölbevorratung nach dem Gesetz über die Mindestvorräte an Erdöl und Erdölzeugnissen (1971: 44,2 Mill. DM).

Die Ausgaben zur Förderung des Handwerks und Kleingewerbes sowie des sonstigen Verarbeitenden Gewerbes waren mit 105,6 bzw. 5,6 Mill. DM 1971 im Verhältnis zu den für den Bergbau verausgabten Mitteln gering. Sie dienten u.a. der betrieblichen und überbetrieblichen Aus- und Fortbildung sowie dem Ausbau und der Unterhaltung von Betriebsberatungsstellen, der Förderung des Mittelstandes sowie anderen Einrichtungen und Maßnahmen zur Unterstützung des Handwerks und Kleingewerbes.

Eine Analyse der Ausgaben für den Teilbereich "Bergbau, Verarbeitendes Gewerbe und Baugewerbe"<sup>6)</sup> nach Arten zeigt, daß die ausgewiesenen Beträge zum überwiegenden Teil (1971: 944,7 Mill. DM oder 88,5 %) als Finanzhilfen im engeren Sinne an private Unternehmen ge-

6) Ausgaben zur Förderung des Baugewerbes (z.B. Winterbau) wurden in den der Finanzstatistik zugrunde liegenden Haushaltsrechnungen nicht nachgewiesen.

zahlt wurden. Während sich das ERP-Sondervermögen an der Darlehensgewährung (1971: 274,0 Mill. DM) mit 139,7 Mill. DM beteiligte, gaben Bund und Länder außerdem Zuschüsse für laufende Zwecke und Investitionen in Höhe von 285,9 Mill. DM bzw. 384,8 Mill. DM.

Die Ausgaben der öffentlichen Hand zur Förderung des Handels (1971: 198,6 Mill. DM oder 3,1 % der Ausgaben für "Energie- und Wasserwirtschaft, Gewerbe, Dienstleistungen") waren überwiegend für die ausschließlich vom Bund finanzierte Exportförderung und die Förderung der Beteiligung an Auslandsmessen (96,2 Mill. DM) bestimmt, die kommunalen Aufwendungen zum größten Teil zur Förderung von Märkten und Messen im Inland (auch Jahrmärkte, Wochenmärkte, Weihnachtsmessen usw. 1971: 85,3 Mill. DM ohne kleine Gemeinden). Die Ausgaben für "sonstige" Förderung im Bereich des Handels (1971: 11,1 Mill. DM) betrafen überwiegend die Verbraucherberatung (z.B. die Stiftung Warentest), den deutschen Beitrag an die Welthandelskonferenz usw..

Die Förderung des Fremdenverkehrs (1971: 467,0 Mill. DM) lag überwiegend in der Hand der Kommunen. Nach den Ergebnissen der Finanzstatistik trugen sie 1971 mit 422,8 Mill. DM (ohne kleine Gemeinden) über 90,5 % der gesamten Aufwendungen. Es handelt sich hierbei vor allem um Bauausgaben und sächliche Verwaltungsausgaben sowie um Personalausgaben. Weitere 75,4 Mill. DM verausgabten Bund, Lastenausgleichsfonds und Länder für das Geld- und Versicherungswesen (1971: 13,7 Mill. DM), für "sonstige Dienstleistungen" und die nicht aufgeteilten Maßnahmen der allgemeinen Wirtschaftsförderung (1971: 61,7 Mill. DM). In diesen Bereichen stand die Finanzierung verschiedener Ämter (Bundesaufsichtsamt für das Kreditwesen, Bundesaufsichtsamt für das Versicherungs- und Bauwesen usw.) und Institute (Institut für Bautechnik in Berlin, Institut für chemisch-technische Untersuchungen usw.) im Vordergrund. Die auf den Lastenausgleichsfonds entfallenden Mittel (9,8 Mill. DM) wurden als Existenzaufbauhilfen und dergleichen für die gewerbliche Wirtschaft und freien Berufe verausgabt.

Die bisher betrachteten Aufwendungen der öffentlichen Hand waren - mit wenigen Ausnahmen - Hilfen für spezielle Wirtschaftszweige. Die Maßnahmen der regionalen Wirtschaftsförderung

r u n g " stellen dagegen globale oder überbetriebliche Förderungsprogramme des Bundes, des ERP-Sondervermögens und der Länder für wirtschaftlich schwache Gebiete dar. 1971 wurden mit 1 766,7 Mill. DM 27,8 % aller Förderungsmaßnahmen für die Energie- und Wasserwirtschaft, für Gewerbe und Dienstleistungsbetriebe für diesen Zweck ausgegeben. Mehr als die Hälfte der Mittel (958,4 Mill. DM) dienten der Förderung einzelner Betriebe. Das Schwergewicht dieser Leistungen lag bei Finanzierungserleichterungen für Investitionsmaßnahmen gewerblicher Produktionsbetriebe in strukturschwachen Regionen (z.B. Zonenrandgebiete). Die Mittel wurden fast ausschließlich in Form von Darlehen oder Zuschüssen an private Unternehmen in den Förderungsgebieten und an die mittelständisch gewerbliche Wirtschaft verausgabt. Der weitaus größte Teil der Summe (1971: 755,6 Mill. DM) wurde vom ERP-Sondervermögen aufgebracht; Bund und Länder beteiligten sich mit 123,9 bzw. 78,9 Mill. DM.

Neben diesen, unmittelbar einzelnen Betrieben gezahlten Hilfen verausgabten die staatlichen Haushalte vornehmlich für die Verbesserung der Infrastruktur in strukturschwachen Gebieten (z.B. Zonenrandgebiete, Westpfalz, Saar sowie Teilen des Ruhrgebietes und den Bundesausbaugebieten und -orten) sowie für sonstige Maßnahmen (z.B. Frachtbeihilfen) 1971: 808,2 Mill. DM. Ziel dieser Förderung war u.a. die Verbesserung der Wirtschaftsstruktur - beispielsweise in den durch Stilllegung im Steinkohlenbergbau betroffenen Gebieten und anderen Strukturgebieten - durch Zahlung von Schuldendiensthilfen, Investitionszuschüssen und Darlehensvergaben an öffentliche und private Unternehmen sowie an Gemeinden und Zweckverbände. Die Hauptlast der Finanzierung lag bei den Ländern (1971: 382,7 Mill. DM). Auf den Bund und das ERP-Sondervermögen entfielen 267,3 bzw. 158,2 Mill. DM.

Die Ausgaben von Bund und Ländern für Personal, Sachaufwand und Investitionen in den

verschiedenen, für das gesamte Gebiet der nicht-landwirtschaftlichen Wirtschaftsförderung errichteten Ämtern (z.B. Bundesamt für gewerbliche Wirtschaft, Bundeskartellamt, Landesamt für Wasserversorgung und Gewässerkunde) und sonstigen Bundes- und Landesstellen (Bundesstelle für Außenhandelsinformationen usw.) beliefen sich 1971 auf 361,2 Mill. DM. Knapp zwei Drittel davon brachten die Länder auf, der Rest wurde vom Bund finanziert.

#### Einnahmen der öffentlichen Hand aus dem Bereich Wirtschaftsförderung

Den Ausgaben der öffentlichen Haushalte für Wirtschaftsförderung standen 1971 Einnahmen aus den in die Betrachtung einbezogenen Wirtschaftszweigen in Höhe von 2 541,5 Mill. DM (21,0 % der entsprechenden Ausgaben) gegenüber. Der größte Teilbetrag kam von öffentlichen und privaten Unternehmen des Bereichs "Energie- und Wasserwirtschaft, Gewerbe, Dienstleistungen" und betraf Darlehensrückflüsse und Zinszahlungen. In beiden hier betrachteten Wirtschaftsbereichen haben die öffentlichen Haushalte 1971 1 431,7 Mill. DM aus Schuldendienst eingenommen. Weitere bedeutende Beträge flossen ihnen durch die Erhebung von Gebühren und sonstigen Entgelten (1971: 401,0 Mill. DM) und aus den "übrigen laufenden Einnahmen" (1971: 494,8 Mill. DM) zu. Hier wurden insbesondere die schon genannten Zinseinnahmen (1971: 300,8 Mill. DM) sowie sonstige Verwaltungseinnahmen und Erstattungen nachgewiesen. Im Bereich der gewerblichen Wirtschaft spielten darüber hinaus Einnahmen aus der Veräußerung von Beteiligungen eine gewisse Rolle. Der größte Teil der Einnahmen entfiel auf das ERP-Sondervermögen (1971: 992,9 Mill. DM). Während Bund und Länder mit 540,6 bzw. 574,8 Mill. DM fast gleichviel vereinnahmten, wiesen die Gemeinden 362,1 Mill. DM und der Lastenausgleichsfonds 71,0 Mill. DM aus.

## II. Allgemeine und methodische Erläuterungen

### 1. Rechtsgrundlage

Rechtsgrundlage für die Jahresrechnungsstatistik, auf deren Ergebnissen der vorliegende Bericht über die Wirtschaftsförderung (Förderung der Land- und Forstwirtschaft sowie der Energie- und Wasserwirtschaft, Gewerbe, Dienstleistungen) der öffentlichen Haushalte beruht, ist das Gesetz über die Finanzstatistik vom 8. Juni 1960 (BGBl. I S. 322). Nach § 2 Nr. 1 und § 3 Nr. 1 des Gesetzes werden

die rechnungsmäßigen Einnahmen und Ausgaben des Bundes, der Länder, der Gemeinden und Gemeindeverbände im Rahmen des Finanzstatistischen Kennziffernplans gegliedert nach Aufgabenbereichen (Verwaltungszweigen) und gruppiert nach Einnahme- und Ausgabearten jährlich

erfaßt.

### 2. Umfang und Abgrenzung des Erhebungsbereichs

Entsprechend dem gegenwärtigen Berichtskreis der Jahresrechnungsstatistik der Staats- und Kommunal финанzen sind folgende Gebietskörperschaften bzw. Sondervermögen (Körperschaftsgruppen) mit allen Ausgaben und Einnahmen erfaßt:

Bund,  
Lastenausgleichsfonds (LAF),  
ERP-Sondervermögen,

Länder einschl. Stadtstaaten Hamburg, Bremen (mit Stadtgemeinden Bremen und Bremerhaven) und Berlin (West) sowie Landessozialhilfverband Oldenburg,

Gemeinden, Ämter, Samtgemeinden, Verbandsgemeinden, Landkreise, Bezirksverbände, regionale Gemeindeverbände (z.B. 7 Bezirke in Bayern, ferner Bezirksverband Pfalz, Landeswohlfahrtsverband Baden, Landeswohlfahrtsverband Württemberg-Hohenzollern, Landeswohlfahrtsverband Hessen, Landschaftsverband Rheinland und Landschaftsverband Westfalen-Lippe).

Die Ausgaben und Einnahmen sonstiger Verwaltungskörperschaften (z.B. Zweckverbände) sowie der "anderen Bereiche" (Unternehmen, Private Haushalte, Organisationen ohne Erwerbscharakter und Ausland) sind in der Finanzstatistik nur insoweit berücksichtigt, als sie Zuwendungen, Zuschüsse oder Darlehen von den erstgenannten öffentlichen Verwaltungen erhalten bzw. Zahlungen an diese leisten.

Die Gliederung der Ausgaben und Einnahmen der öffentlichen Haushalte nach Aufgabenbereichen zwingt in vielen Fällen zu einer schwerpunktmäßigen Zuordnung. Die vorliegende Darstellung folgt dabei der

staatlichen Haushaltssystematik. Finanzvorfälle, die danach nicht zu den Aufgabenbereichen "Ernährung, Land- und Forstwirtschaft" sowie "Energie- und Wasserwirtschaft, Gewerbe, Dienstleistungen" zählen, sind daher in diesem Bericht nicht enthalten. Die Fundstellen für das auf diese Weise unberücksichtigte, aber in einem gewissen Zusammenhang mit den genannten Sachgebieten stehende Zahlenmaterial wurden in einem besonderen Verzeichnis (vgl. III, 3 S. 26) aufgeführt.

### 3. Konzeption der Veröffentlichung

Wie bereits erwähnt, schließt die Gliederung der finanzstatistischen Ergebnisse nach Aufgabenbereichen (Funktionen) (vgl. III, 1 S. 15) und die Gruppierung nach Ausgabe-/Einnahmearten (vgl. III, 2 S. 22) eng an die staatliche Haushaltssystematik an. Für die Gemeinden und Gemeindeverbände, bei denen eine mit dem staatlichen Bereich weitgehend abgestimmte Gliederungs- und Gruppierungssystematik erst 1974 eingeführt wurde, wurde ein Übergangsprogramm entwickelt, das die Zusammenführung mit den Daten der Staatsfinanzstatistik ermöglicht. Die Ergebnisse dieser Veröffentlichung werden im Tabellenteil und in gestraffter Form in Tabelle 3 der "Zusammenfassenden Übersichten" nach finanzwirtschaftlicher Gruppierung gegliedert präsentiert. Diese Darstellungsweise hat zum Ziel, die Personalausgaben, den laufenden Sachaufwand und die Investitionen von den Zahlungen an andere Bereiche zu unterscheiden. Die sich aus der Aufgabenerfüllung ergebenden Ausgaben werden - soweit es sich nicht um Zahlungen an (in der Finanzstatistik erfaßte) Verwaltungen handelt - unter dem Begriff "Unmittelbare Ausgaben" zusammengefaßt. Dabei ist es ohne Belang, ob und inwieweit andere Verwaltungen durch Zuweisungen oder Darlehen an ihrer Finanzierung beteiligt sind. Die unter Berücksichtigung des Zahlungsverkehrs der Verwaltungen untereinander verbleibenden Ausgaben werden durch die "Nettoaussgaben" dargestellt. Sie zeigen die Höhe der aus "eigenen" Einnahmequellen aufzubringenden Mittel. Dazu gehören sowohl die "Unmittelbaren Einnahmen" in analoger Abgrenzung der entsprechenden Ausgaben als auch Einnahmen des Gesamthaushalts (Gesamtdeckungsmittel).

Die zweite Art, finanzstatistische Ergebnisse zu präsentieren, ist die Gesamtwirtschaftliche Darstellungsweise. Sie verdeutlicht die Verflechtung der öffentlichen Haushalte mit den einzelnen Wirtschaftssektoren. Darüber hinaus werden durch die Aufteilung der Ausgaben nach "Laufender Rechnung" und "Kapitalrechnung", die dem laufenden

Verbrauch dienenden Finanzvorfälle einerseits sowie die im gesamtwirtschaftlichen Sinne vermögensverändernden Vorgänge (Investitionen und Investitionsförderungsmaßnahmen) andererseits herausgestellt.

Sowohl die gesamt- als auch die finanzwirtschaftliche Konzeption der Darstellung finanzstatistischer Ergebnisse enthalten nicht die neben der laufenden und der Kapitalrechnung gebildete finanzstatistische Gruppe der "Besonderen Finanzierungsvorgänge" ("periodenfremde" Finanztransaktionen). Die hierunter zusammengefaßte Schulden- und Rücklagenbewegung (Aufnahmen, Tilgung, Entnahmen, Zuführungen) sowie die Abwicklung der Vorjahre betreffen ausschließlich den Gesamthaushalt (im kommunalen Bereich haushaltsrechtlich erst nach der Neuordnung im Jahre 1974) und sind deshalb einzelnen Funktionen nicht zurechenbar.

In diesem Zusammenhang wird auch darauf hingewiesen, daß die Finanzstatistik bereits seit 1963 die Ausgaben für Versorgung und Zinsen zentral bei der Funktion "Allgemeine Finanzwirtschaft" und nicht bei den einzelnen Aufgabenbereichen nachweist. Außerdem werden haushaltstechnische Verrechnungen im staatlichen Bereich nicht in die finanzstatistische Darstellung einbezogen.

4. Finanzstatistische Begriffe

4.1 Laufende Rechnung

Zur laufenden Rechnung gehören alle Ausgaben und Einnahmen, die im Rahmen des Verwaltungsvollzugs sowie des Betriebs von Einrichtungen und Anstalten anfallen und nicht vermögenswirksam sind, z.B. Personalausgaben, laufender Sachaufwand, Zuweisungen und Zuschüsse für laufende Zwecke (Einkommensübertragungen), Gebührenereinnahmen, Steuern u.dgl.

4.2 Kapitalrechnung

Die Kapitalrechnung umfaßt alle Ausgaben und Einnahmen, die eine Vermögensveränderung herbeiführen oder zur Finanzierung von Investitionen dienen, z.B. Baumaßnahmen, Erwerb oder Veräußerung von Sachvermögen, Zuweisungen und Zuschüsse für Investitionen, sonstige Vermögensübertragungen, Darlehensgewährung und -rückflüsse u.dgl.

4.3 Unmittelbare Ausgaben

Die unmittelbaren Ausgaben zeigen die im Zuge der Aufgabenerfüllung von den einzelnen Verwaltungen bzw. Ebenen getätigten Ausgaben (ohne Zahlungen an andere Verwaltungen).

4.4 Bruttoausgaben

Summe der unmittelbaren Ausgaben und der Zahlungen an Verwaltungen.

4.5 Gesamtausgaben (ohne besondere Finanzierungsvorgänge)

Bruttoausgaben abzüglich Zahlungen von Verwaltungen gleicher Ebene

Verwaltungsebene	Bereinigt um Zahlungen von				
	Bund	LAF	ERP-Sondervermögen	Länder	Gemeinden (Gv.)
Insgesamt .....	x	x	x	x	x
Staatliche Ebene .....	x	x	x	x	
Bund einschl. LAF und ERP-Sondervermögen .....	x	x	x		
Länder einschl. Gemeinden (Gv.) .....				x	x
Länder .....				x	
Gemeinden (Gv.) .....					x

4.6 Nettoausgaben

Ausgaben der laufenden Rechnung und der Kapitalrechnung abzüglich Zahlungen von Verwaltungen gleicher und anderer Ebene. Die Nettoausgaben zeigen die Höhe der aus zweckgebundenen Einnahmen oder Gesamtdeckungsmitteln zu finanzierenden Ausgaben der Funktionen, der Ebene oder aller Ebenen.

5. Sonstige Hinweise

5.1 Behandlung der EG-Mittel

Nach dem Beschluß des Rates der Europäischen Gemeinschaften (70/243 EGKS/EWG/Euratom) vom 21. April 1970 über die Ersetzung der Finanzbeiträge der Mitgliedstaaten zu den verschiedenen Haushalten und Fonds durch eigene Mittel der Gemeinschaften (Amtsblatt der EG Nr. L 94 S. 19) sind die im Rahmen der gemeinsamen Agrarpolitik erhobenen Abschöpfungen seit dem 1. Januar 1971 eigene Einnahmen der EG. Gleichzeitig wurde die Finanzierung der ausgabewirksamen Marktordnungsmaßnahmen, deren Vorfinanzierung und Durchführung bis dahin von den einzelnen Mitgliedstaaten wahrgenommen wurde, im wesentlichen unmittelbar an die Abteilung "Garantie" des "Europäischen Ausrichtungsfonds und Garantiefonds für die Landwirtschaft" (EAGFL) übertragen (VO-EWG Nr. 729/70 des Rates vom 21. April 1970). Da die nunmehr eigenen (unmittelbaren) Einnahmen und Ausgaben der EG nicht zugleich Einnahmen und Ausgaben des Bundes sein können, gehören sie nicht mehr in den Bundeshaushalt. In der Finanzstatistik wurde dieser Änderung der Rechtslage Rechnung getragen, indem die Eigenmittel der EG aus den Tabellen über die Einnahmen und Ausgaben für Land- und Forstwirtschaft ab 1971 eliminiert worden sind. Der dadurch bedingte Rückgang der Ausgaben für diesen Aufgabenbereich beläuft sich 1971 auf rd. 1,4 Mrd. DM. Es handelt sich dabei um Zuweisungen der EG an öffentliche (z.B. die Einfuhr- und Vorratsstellen) und

private Unternehmen für die Durchführung von Marktordnungsmaßnahmen.

Aufgrund des o.g. Beschlusses über die Neuregelung der Gemeinschaftsfinanzierung müssen die in der Übergangszeit noch zu leistenden Beiträge der Mitgliedstaaten zu den Haushalten der Europäischen Gemeinschaften als allgemeine Deckungsmittel zur Finanzierung aller im gemeinsamen Haushaltsplan der EG ausgewiesenen Ausgaben angesehen werden. Die bis 1970 übliche gesonderte Ausweisung des Beitrages an den Europäischen Ausrichtungs- und Garantiefonds (1970: 2,0 Mrd. DM) entfällt daher ab 1971 und führt ebenfalls zur Ausweisung eines niedrigeren Betrages für Land- und Forstwirtschaft.

#### 5.2. Ergänzende Übersichten

Aus Gründen der Haushaltssystematik, deren Gliederungsweise die vorliegende Veröffentlichung weitgehend folgt, sind im Tabellenteil keine Angaben über Ausgaben und Einnahmen für bzw. von Wirtschaftsunternehmen der öffentlichen Hand enthalten, wie z.B. Domänen, Forstbetriebe, Kommunale Versorgungsbetriebe oder Bergbau- und Gewerbeunternehmen. Sie werden nicht bei der entsprechenden Sachfunktion, sondern zentral dargestellt. Da jedoch auch diese Betriebe zum Wirtschaftssektor zählen und die Ausgaben der öffentlichen Haushalte für diesen Zweck in gewissem Umfang als Förderung

der entsprechenden öffentlichen Unternehmen angesehen werden können, wird in Tabelle 5 a der "Zusammenfassenden Übersichten" eine Darstellung der Ausgaben für land- und forstwirtschaftliche Unternehmen und in Tabelle 5 b eine Übersicht über die Ausgaben für Versorgungsunternehmen sowie Bergbau- und Gewerbeunternehmen vorgelegt.

#### 5.3. Regionale Vergleichbarkeit der Daten

In den ersten Jahren nach Einführung der neuen staatlichen Haushaltssystematik muß in gewissem Umfang noch mit abweichenden Zuordnungen der in den verschiedenen Haushalten nachgewiesenen Finanzvorfälle zu den Funktionen und Ausgabe-/Einnahmearten gerechnet werden. Ein Vergleich zwischen den einzelnen Ländern ist daher nur bedingt möglich.

#### 5.4. Vergleichbarkeit mit Vorjahren

Die Vergleichbarkeit der Daten ab 1970 mit denen für die früheren Jahre ist aufgrund der Neuordnung des Haushaltsrechts bei Bund und Ländern und der damit verbundenen Änderung der Konzeption der Finanzstatistik für die betrachteten Bereiche so stark herabgesetzt, daß auf eine differenzierte Darstellung von Angaben für 1969 und früher verzichtet wurde und lediglich in Tabelle 1 der "Zusammenfassenden Übersichten" ein grober Überblick über ihre Finanzentwicklung seit 1963 vermittelt wird.

### III. Erläuterungen zu den Aufgabenbereichen (Funktionen, Verwaltungszweigen) und Gruppierungen (Ausgabe- und Einnahmearten) des Bundes, des Lastenausgleichsfonds, des ERP-Sondervermögens, der Länder und Gemeinden (Gv.) 1970 und 1971

#### 1. Übersicht über die Gliederung der finanzstatistischen Ergebnisse nach Aufgabenbereichen (Funktionen/Verwaltungszweigen)

Veröffentl. Tabellen Nr.	Bezeichnung der Aufgabenbereiche Zuordnungen	Bund/Länder Funktionsziffer	Gemeinden (Gv.) Gliederungsnummer <sup>1)</sup>
6001	<u>Wirtschaftsförderung zusammen</u> Summe 6002 und 6022	5,6	66 (I u. II), 69 (III), 721 (I), 76, 771, 774 (I u. II), 770 (III)
6002	<u>Ernährung, Landwirtschaft und Forsten</u> Summe 6003, 6006, 6016, 6019	5	76, 770 (III)
6003	Verwaltung (ohne Betriebsverwaltung) Summe 6004 und 6005	51	-
6004	Ernährung und Landwirtschaft z.B. Bundesamt für Ernährung und Forstwirtschaft Bundessortenamt Landesamt für Ernährungswirtschaft Landwirtschaftsamt Überwachungsstelle für Butter und Käse Fachaufsicht Milch Pflanzenschutzamt Saatzuchtamt Kulturamt Siedlungsbehörde Veterinäramt Tierzuchtamt Fischereiamt	511	-
6005	Forsten z.B. Landesforstverwaltung Forstdirektionen Forstämter Forstschulen Walдарbeitsschulen Jagdverwaltung Forstliche Versuchsanstalten (soweit nicht Wissenschaft)  Hinweis: Sofern vorstehende Ämter Teile des Forstbetriebs sind, zählen sie zu den Wirtschaftsunternehmen und sind im Sonderbeitrag "Wirtschaftsförderung" nicht enthalten.	512	-
6006	Produktivitäts- und absatzfördernde Maßnahmen zusammen Summe 6007 bis 6015	52	76, 770 (III)
6007	Flurbereinigung, Umlegungen z.B. Förderung von Flurbereinigungs- und Zusammenlegungs- verfahren einschl. der notwendigen Meliorationen und sonstigen Maßnahmen	521	-
6008	Ländliche Siedlung z.B. Förderung von Maßnahmen aufgrund des § 3 des Gesetzes zur Förderung der landwirtschaftlichen Siedlung so- wie des § 46 des Bundesvertriebenengesetzes Maßnahmen aufgrund von Landesgesetzen zur Beschaffung von Siedlungsland Sesshaftmachung verheirateter Landarbeiter Schuldendiensthilfen für Siedlungskredite Beteiligung an Siedlungsunternehmen Sonstige Förderungsmaßnahmen	522	-
6009	Aufstockung und Aussiedlung landwirtschaftlicher Betriebe z.B. Förderung von Aufstockungs- und Aussiedlungsmaß- nahmen landwirtschaftlicher Betriebe	523	-

Fußnote siehe S. 21.

Veröffentl. Tabellen Nr.	Bezeichnung der Aufgabenbereiche Zuordnungen	Bund/Länder Funktionsziffer	Gemeinden (Gv.) <sup>1)</sup> Gliederungsnummer
	Verbesserung der arbeitswirtschaftlichen und hygienischen Bedingungen in den Wohnhäusern landwirtschaftlicher Betriebe Verbesserung der landwirtschaftlichen Betriebs- größenstruktur Dorf- und Althofsanierung Hilfe bei freiwilliger Landabgabe unwirtschaftlicher Betriebe Förderung von Betrieben, die von der Natur benach- teiligt sind Durchführung baulicher Maßnahmen in Altgehöften Sonstige Förderungsmaßnahmen		
6010	Wirtschaftswege z.B. Förderung des Baues und Ausbaues von Wirtschafts- wegen	524	-
6011	Verbesserung der Verbundwirtschaft Zuschüsse und Förderung der horizontalen Verbundwirtschaft z.B. Trocknungsanlagen und Lagerräume für Kartoffeln, Getreide und Saatgut Anbau von Tabak, Gemüse sowie Gartenbauerzeugnissen Kellerwirtschaft im Weinbau Anbaugemeinschaften für Pflanzkartoffeln, Qualitäts- getreide usw. Erzeugerringe für Mastschweine, Mastrinder usw. Zuschüsse zur Förderung der vertikalen Verbundwirtschaft z.B. Verbesserung der Molkereiwirtschaft Verbesserung der Struktur der Zuckerfabriken Bau von Sortier-, Lagerannahme-, Verwertungs- und Kühleinrichtungen für Kartoffeln, Getreide, Obst, Gemüse, Großvieh, Schweine, Geflügel, Eier und Honig Sonstige verbundwirtschaftliche Maßnahmen	525	-
6012	Einsatz von Maschinen und technischen Anlagen z.B. Investitionshilfen für landwirtschaftliche Betriebe Erprobung von neuentwickelten Maschinen und land- wirtschaftlichen Spezialgeräten Sonstige Maßnahmen zur Modernisierung der betrieb- lichen Ausstattung	526	-
6013	Absatzförderung z.B. Zuschüsse zur Durchführung von Qualitätskontrollen und zur Förderung von besseren Handelsklassen Zuschüsse an die Gesellschaft für Absatzförderung der deutschen Landwirtschaft für verstärkte Öffent- lichkeitsarbeit, Absatzverbesserung und für Maß- nahmen zur Qualitätsverbesserung Zuschüsse für Messen, Ausstellungen, Lehrschau- en und Kongressen im In- und Ausland Sonstige Maßnahmen der Absatzförderung	527	-
6014	EWG-Ausrichtungsfonds z.B. Beitrag zum Europäischen Ausrichtungsfonds Einnahmen aus Ansprüchen an den Europäischen Ausrichtungsfonds	528	-
6015	Sonstiges z.B. Fischereiförderung Förderung der Pferde-, Schaf-, Kleintier- und Bienenzucht Pflanzenzüchtung Saatguterzeugung Milchleistungsprüfungen Errichtung und Ausbau von Leistungsprüfungsanstalten für Rinder und Geflügel usw. Sonstige produktionsfördernde Maßnahmen	529	76, 770 (III)
6016	Einkommenstabilisierende Maßnahmen zusammen Summe 6017 und 6018	53	-

Fußnote siehe S. 21.



Veröffentl. Tabellen Nr.	Bezeichnung der Aufgabenbereiche Zuordnungen	Bund/Länder Funktionsziffer	Gemeinden (Gv.) Gliederungsnummer <sup>1)</sup>
6017	EWG-Garantiefonds z.B. Beitrag zum Europäischen Garantiefonds Einnahmen aus Ansprüchen an den Europäischen Garantiefonds Absatzförderung von geernteten und verarbeiteten Ölsaaten	531	-
6018	Sonstige Marktordnungen z.B. Vorratshaltung Abschöpfung von Preisunterschieden Ausgleichsbeträge Prämien Stützungsmaßnahmen Schuldendiensthilfen für wichtige agrar- und ernährungswirtschaftliche Maßnahmen Frachthilfen für Getreide Getreidepreisausgleichung Erhöhung des Auszahlungspreises für Qualitätsmilch Betriebsbeihilfen zur Verrbilligung von Gasöl Maßnahmen zur Milderung von Hochwasser- und Witterungsschäden	532	-
6019	Sonstige Förderungsmaßnahmen zusammen Summe 6020 und 6021	54	-
6020	Versuchsgüter und -felder z.B. Einnahmen und Ausgaben für Versuchsgüter, Versuchs- felder und ähnliche Einrichtungen  Hinweis: Soweit diese Einrichtungen mit Schulen, Hoch- schulen oder Forschungseinrichtungen verbunden sind, erfolgt der Nachweis bei den hierfür zu- ständigen Funktionsziffern. Sie sind im Sonder- beitrag "Wirtschaftsförderung" nicht enthalten.	541	-
6021	Sonstiges z.B. Milderung von Ernteschäden Bekämpfung von pflanzlichen und tierischen Schädlingen Bekämpfung von Tierseuchen Durchführung der Fleisch- und Schlacht tierbeschau Förderung des Jagdwesens  Besondere Einrichtungen des Bundes und der Länder z.B. Landesanstalten für Bodenkultur Pflanzenbau und Pflanzenschutz Milchwirtschaftliche Lehr- und Versuchsanstalten Rebenveredlungsanstalten Saatzuchtanstalten Landesanstalten für Moortwirtschaft  Hinweis: Der Aufwand für Forschungszwecke ist der Funktion 174 "Forschung für Ernährung, Landwirtschaft und Forsten" zuzuordnen. Er ist im Sonderbeitrag "Wirtschaftsförderung" nicht enthalten.  Zuschüsse an Organisationen und Verbände z.B. Tierschutzbund, Deutsche Pappelkommission usw.  Allgemeine Aufklärungsmaßnahmen, Verbraucherberatung, land- wirtschaftliche Berichterstattung Verbesserung der Allgemeinbildung, der fachlichen Weiter- bildung auf dem Lande, der Wirtschaftsberatung	549	-
6022	Energie- und Wasserwirtschaft, Gewerbe, Dienstleistungen Summe 6023, 6024, 6031, 6039, 6044, 6045, 6049, 6050, 6051	6	66 (I u. II), 69 (III), 721 (I), 771, 774 (I u. II), 773 (II)
6023	Verwaltung z.B. Bundesamt für gewerbliche Wirtschaft Deutsches Patentamt Bundeskartellamt Bundesstelle für Außenhandelsinformation Bundesbeauftragter für den Steinkohlenbergbau und die Steinkohlenbergbaugebiete Eichverwaltung Gewerbeverwaltung Landesamt für Maße und Gewichte	61	-

Fußnote siehe S. 21.

Veröffentl. Tabellen Nr.	Bezeichnung der Aufgabenbereiche Zuordnungen	Bund/Länder Funktionsziffer	Gemeinden (Gv.) Gliederungsnummer <sup>1)</sup>
	Landesamt für Preisbildung und -überwachung Bergverwaltung Wasserwirtschaftsverwaltungen Fremdenverkehrsamt		
6024	Energie- und Wasserwirtschaft, Kulturbau Summe 6025 bis 6030	62	66 (I u. II), 69 (III)
6025	Kernenergie z.B. Förderung der Atombetriebe und der Nutzung der Kern- energie Entwicklung von Kernbrennstoffen, Apparaten und Geräten für Kernreaktoren und andere atomtechnische Anlagen Projektierung und Errichtung von Versuchsreaktoren und Demonstrationskraftwerken Förderung der Reaktorsicherheit Förderung der Strahlennutzung und der Entwicklung der Isotopentechnik, der Kern-, Radium- und Strah- lenchemie Sammelstellen für radioaktive Abfälle bei Reaktor- stationen Zuschuß zum Betrieb des Instituts für Reaktorsicher- heit der TUV e.V., Essen Zuschuß an die Gesellschaft für Kernenergieverwer- tung in Schiffbau und Schifffahrt, Hamburg Ankauf von Kernbrennstoffen Berufliche Fortbildung auf dem Gebiet der Strahlen- struktur Beiträge an internationale sowie europäische Atom- energie-Organisationen bzw. Atomgemeinschaften Hinweis: Der Aufwand für Forschungszwecke ist der Funktion 161 "Kernforschung und kerntechnische Entwick- lung" zugeordnet und im Sonderbeitrag "Wirt- schaftsförderung" nicht enthalten.	621	-
6026	Sonstige Energieformen z.B. Förderung der Elektrizitäts- und Gaswirtschaft	622	-
6027	Wasserwirtschaft und Kulturbau z.B. Förderung von Wasserversorgungs- bzw. Abwasser- beseitigungsanlagen Erschließungsprogramme (Emsland, Nordprogramm usw.) Meliorationen, Drainagen Neulandkultivierungen Regulierung von Wasserläufen, Lawinenverbauungen Hydrographischer Dienst Gewässerschutz Beiträge an Verbände und Vereine, die sich mit der Förderung der Wasserwirtschaft befassen	623	66 (I u. II), 69 (III)
6028	Talsperren, Hochwasserrückhaltebecken (Kombination von Hochwasserschutz, Wasserversorgung und Elektrizitätsgewinnung)	624	-
6029	Küstenschutz z.B. Dünenbefestigungen Bau von Küstenschutzanlagen Neuanlage, Verstärkung und Erhöhung von Deichen an Küsten und Wasserläufen Sonstige Maßnahmen des Küstenschutzes	625	-
6030	Sonstiges z.B. Nicht aufgegliederte Maßnahmen der Energie- und Wasserwirtschaft sowie des Kulturbauwes Sonstige Maßnahmen der Energie- und Wasserwirtschaft sowie des Kulturbauwes Beiträge an Verbände und Vereine der Energie- und Wasserwirtschaft	629	-
6031	Bergbau, verarbeitendes Gewerbe und Baugewerbe Summe 6032 bis 6038	63	-

Fußnote siehe S. 21.

Veröffentl. Tabellen Nr.	Bezeichnung der Aufgabenbereiche	Bund/Länder Funktionsziffer	Gemeinden (Gv.) Gliederungsnummer <sup>1)</sup>
	Zuordnungen		
6032	Kohlenbergbau z.B. Rationalisierung im Steinkohlenbergbau Verlagerung und Einlagerung von Kohlen Sicherung des Steinkohleneinsatzes in der Elektrizitätswirtschaft Strukturverbesserung in den Bergbaugebieten Frachthilfe für die Beförderung von Steinkohlen Energiepolitische Maßnahmen (Förderung des Baues von Ferngasleitungen, Kraft- werken, Heizwerken u.dgl.) Zuschüsse von Stilllegungsmaßnahmen Leistungen an die knappschaftliche Rentenversicherung	631	-
6033	Sonstiger Bergbau z.B. Förderung des Abbaues und der Aufbereitung von Uranvorkommen Förderungsmaßnahmen für die Aufsuchung oder Aus- beutung von inner- und außerhalb des Bundesgebietes gelegenen Erdöl- oder Erdgaslagerstätten Maßnahmen zur Sicherung der deutschen Erdölversorgung Maßnahmen zur Sicherung der deutschen Versorgung mit mineralischen Rohstoffen Anpassungsbeihilfen für Unternehmen der deutschen Erdölgewinnungsindustrie Förderungsmaßnahmen im Bereich des Kali- und Stein- salzbergbaues Beihilfen an den deutschen NE-Metallbergbau sowie den Eisenerzbergbau	632	-
6034 <sup>1)</sup>	Sonstige Grundstoffproduktion z.B. Förderung der Gewinnung von Steinen und Erden Herstellung von anorganischen und organischen Chemikalien und Grunstoffen	633	-
6035	Verarbeitende Industrie z.B. Förderungsmaßnahmen im Bereich der Chemischen Industrie, der mineralölverarbeitenden Industrie (Herstellung von Schmierölen aus Altölen) sowie der Luftfahrtindustrie und Werftindustrie Rohölbevorratung der sonstigen verarbeitenden Industrie	634	-
6036	Handwerk und Kleingewerbe z.B. Förderungsmaßnahmen zur Unterstützung des Handwerks und des Kleingewerbes Einrichtung von betriebstechnischen und betriebs- wirtschaftlichen Beratungsstellen Gewerbeförderungsanstalten, Förderung der Absatz- werbung und der Exportbestrebungen Förderung des Kunsthandwerks Förderung der internationalen fachlichen und über- fachlichen Zusammenarbeit Förderung des mittelständischen Kleingewerbes Sonstige Förderungsmaßnahmen	635	-
6037	Baugewerbe (Einnahmen und Ausgaben fallen nicht an)	638	-
6038	Sonstiges verarbeitendes Gewerbe Nicht aufgeteilte Förderungsmaßnahmen des verarbei- tenden Gewerbes Schuldendiensthilfen für die Umschuldung von Krediten von Flüchtlingsbetrieben und kriegsgeschädigten Betrieben	639	-
6039	Handel Summe 6040 bis 6043	64	721 (I)
6040	Handel z.B. Förderung der Betriebsberatungsarbeit im Handel Förderung über betriebliche Schulungs- und Auf- klärungsmaßnahmen einschl. des Erfahrungsaustausches im Handel	641	-

Fußnote siehe S. 21.

Veröffentl. Tabellen Nr.	Bezeichnung der Aufgabenbereiche Zuordnungen	Bund/Länder Funktionsziffer	Gemeinden (Gv.) <sub>1)</sub> Gliederungsnummer
6041	Exportförderung, Auslandsmessen z.B. Pflege der Wirtschaftsbeziehungen zum Ausland (Unterstützung von Außenhandelskammern) Beschaffung von Informationsmaterial zu Außenhandels- zwecken Beteiligung an Auslandsmessen, Weltausstellungen usw.	642	-
6042	Märkte, Messen z.B. Förderung der Messen und Ausstellungen im Inland Hinweis: Das gemeindliche Marktwesen gehört zum Bereich der "kommunalen Gemeinschaftsdienste". Sie sind im Sonderbeitrag "Wirtschaftsförderung" nicht enthalten.	643	721 (I)
6043	Sonstiges z.B. Nicht aufgeteilte Förderungsmaßnahmen des Handels Verbraucherberatung Zuschüsse an die Verbraucherverbände sowie an die Stiftung "Waretest" Beiträge an die Frauenverbände für die Mitwirkung bei der hauswirtschaftlichen Beratung	649	-
6044	Förderung des Fremdenverkehrs z.B. Förderung des Hotel- und Gaststättengewerbes Förderung des Ausländerreiseverkehrs nach Deutsch- land Zuschüsse an die Fremdenverkehrsverbände und den Deutschen Bäderverband Sonstige Fremdenverkehrsförderung	65	771, 774 (I u. II) 773 (II)
6045	Geld- und Versicherungswesen Summe 6046 bis 6048	66	-
6046	Banken und sonstige Kreditinstitute z.B. Bundesaufsichtsamt für das Kreditwesen	661	-
6047	Versicherungen z.B. Bundesaufsichtsamt für das Versicherungs- und Bausparwesen	662	-
6048 <sup>2)</sup>	Sonstiges z.B. Finanzvorfälle in Verbindung mit internationalen Währungsabkommen (Subskriptionszahlungen an den Internationalen Währungsfonds)	669	-
6049	Sonstige Dienstleistungen z.B. Material- und Baustoffprüfämter (soweit nicht Wissenschaft) Institut für Bautechnik Institut für chemisch-technische Untersuchungen Wettbewerbsuntersuchungen Herausgabe und Vertrieb des Deutschen Handels- Archivs Erhaltung des deutschen Auslandsvermögens	67	-
6050	Sonstige Bereiche z.B. Nicht aufgeteilte Maßnahmen der Allgemeinen Wirtschaftsförderung Inanspruchnahme aus Bürgschaften und Gewährleistungs- verträgen	68	-
6051	Regionale Wirtschaftsförderung Summe 6052 bis 6054 Hinweis: Hier werden globale oder überregionale Förde- rungsprogramme des Bundes und der Länder ausge- wiesen. Einzelne veranschlagte bzw. objektbezogene Maßnahmen sind bei den entsprechenden Funktionen nachzuweisen.	69	-

Fußnote siehe S. 21.

Veröffentl. Tabellen Nr.	Bezeichnung der Aufgabenbereiche	Bund/Länder Funktionsziffer	Gemeinden (Gv.) <sup>1)</sup> Gliederungsnummer
	Zuordnungen		
6052	Betriebliche Investitionen z.B. Regionale Hilfsmaßnahmen zur Steigerung der Wirtschaftskraft durch Förderung der Rationalisierung, Modernisierung, Umstellung, Erweiterung und Ansiedlung gewerblicher Betriebe	691	-
6053	Verbesserung der Infrastruktur z.B. Regionale Hilfsmaßnahmen zur Steigerung der Wirtschaftskraft durch Erschließung von Industriegelände, Ausbau von Wasserversorgungs- und Abwasserbeseitigungsanlagen Verbesserung der Energieversorgung Ausbau von Verkehrsverbindungen der öffentlichen Einrichtungen des Fremdenverkehrs und von Berufsausbildungs- und Fortbildungsstätten	692	-
6054	Sonstiges z.B. Frachthilfen für Betriebe im Zonenrandgebiet Übrige regionale Hilfsmaßnahmen	699	-

1) Die in Klammern gesetzten Zahlen bedeuten, daß Angaben nur möglich sind für

I = Gemeinden mit 10 000 und mehr Einwohnern, Landkreise und Bezirksverbände.

II = Gemeinden mit 3 000 bis unter 10 000 Einwohnern und Ämter/Verbandsgemeinden.

III = Gemeinden mit weniger als 3 000 Einwohnern.

2) Im Rechnungsjahr 1971 fallen die Veröffentlichungstabellen nicht an, da keine Beträge vorhanden.

## 2. Übersicht über die Gliederung der finanzstatistischen Ergebnisse nach Gruppierungen (Ausgabe- und Einnahmearten)

Veröffentlichungs- tabelle Nr.	Bezeichnung der Ausgabe-/Einnahmearten	Bund/Länder	Gemeinden/Gv.
	Zuordnung	Gruppierungsnummer	
<u>Ausgaben</u>			
111	Beamtenbezüge ..... Dienstbezüge, Zulagen und Zuwendungen für plan- mäßige Beamte und beamtete Hilfskräfte (einschließ- lich der in Planstellen angestellten Beamten auf Probe und Widerruf).  Amts- und Grundgehälter einschließlich Stellen- zulagen und Ortszuschlag - Dienstaufwandsent- schädigungen - Kinderzuschlag - Abfindungen und Übergangsgelder - Jährliche Sonderzuwen- dungen (Weihnachtszuwendungen) - Jubiläums- zuwendungen, Nachversicherung für ausschei- dende Beamte, Schulbeihilfen, Sterbegelder, Unterhaltszuschüsse für Beamte auf Widerruf.	422	41
112	Angestelltenvergütungen ..... Tarifliche und übertarifliche Vergütungen, So- zialversicherungsbeiträge (Arbeitgeberanteil) - Beiträge zur zusätzlichen Altersversorgung - Abfindungen und Übergangsgelder - Aufwands- entschädigungen - Überstundenvergütungen - Jährliche Sonderzuwendungen (Weihnachtszuwen- dungen) - Jubiläumszuwendungen - Schulbeihilfen.	425	42
113	Arbeiterlöhne ..... Tarifliche Löhne für Arbeiter (Weitere Zuordnungen siehe Veröffentlichungs- tab. Nr. 112).	426	43
114	Sonstige Personalausgaben ..... Beschäftigungsentgelte - Aufwendungen für neben- amtlich und nebenberuflich Tätige - Beihilfen und Unterstützungen nach den Beihilfevorschrif- ten bzw. nach den Unterstützungsgrundsätzen für Beamte, Angestellte und Arbeiter - Fürsorge- leistungen - Personalbezogene Sachausgaben (Zuschüsse zur Gemeinschaftsverpflegung und zu Gemeinschaftsveranstaltungen, Trennungsgeld, Umgzugskostenvergütungen, Fahrkostenzuschüsse, Sonstiges).	412, 427 429 <sup>1)</sup> 44, 45	48
121	Unterhaltung von unbeweglichem Vermögen ..... Laufende Unterhaltung eigener, gemieteter und gepachteter Gebäude, Grundstücke und Anlagen sowie von Straßen, Wege, Brücken und Wasser- straßen.	519, 521	61
122	Bewirtschaftung der Grundstücke, Gebäude, Räume .. Heizung - Beleuchtung - Elektrizität - Gas - Wasser - Kosten der Reinigung - Müllabfuhr - Be- und Entwässerung - Versicherung - Steuern und Abgaben - Sonstige Bewirtschaftungskosten.	517	.
123	Mieten und Pachten ..... Miet- und Pachtausgaben für Grundstücke, Gebäude und Räume, Maschinen, Geräte und Fahrzeuge.	518	.
124	Zuweisungen an Zweckverbände usw. .... Schuldendiensthilfen - Erstattungen und sonsti- ge Zuschüsse für laufende Zwecke an Zweckver- bände und sonstige Organisationen ohne Erwerbs- charakter, die öffentliche Aufgaben erfüllen und überwiegend aus öffentlichen Mitteln finanziert werden.	627, 637, 647, 657, 685	52 (ohne Epl. 4 u. 5 o.R.)

Fußnote siehe S. 21.

Veröffentlichungs- tabelle Nr.	Bezeichnung der Ausgabe-/Einnahmearten	Bund/Länder	Gemeinden/Gv.
	Zuordnung	Gruppierungsnummer	
125	Übriger laufender Sachaufwand ..... Geschäftsbedarf (Schreib- u. Zeichenbedarf, Brief- körbe, Leim, Locher, Papierscheren, Schnellhefter u.ä.) - Bücher u. Zeitschriften (Bücher, Landkar- ten, Druckschriften, Dienstvorschriften, Herstel- lung von Vordrucken u.ä.) - Post- und Fernmeldege- bühren - Haltung von Fahrzeugen (Treibstoffe, Schmierstoffe, Instandsetzungen) - Erwerb von Gerä- ten, Ausstattungs-, Ausrüstungs- und sonstigen Ge- brauchsgegenständen (soweit sie nicht als Vermögens- ausgaben nachzuweisen sind) - Dienst- und Schutz- kleidung, persönliche Ausrüstungsgegenstände - Verbrauchsmittel (Lebensmittel, Arzneimittel, La- borbedarf, Versuchstiere u.ä.) - Kunst- und wissen- schaftliche Sammlungen - Lehr- und Lernmittel (Ausbildungs-, Lehr-, Unterrichts- und Anschauungs- material, Lehrbücher und Fachzeitschriften, Ausbil- dungsvorschriften, Lehrfilme und Bildmaterial, Lern- mittel für Schüler) - Kosten für die Aus- und Fort- bildung, Umschulung von Bediensteten und Honorare für Lehrkräfte - Kosten für Sachverständige - Ge- richts- und ähnliche Kosten - Dienstreisekosten - Verfüugungsmittel - Kosten für Veröffentlichungen - Vermischte Verwaltungsausgaben - Sonstige sachli- che Verwaltungsausgaben (einschl. Erstattungen an sonstige Bereiche) - Ausgaben der Gemeinden (Gv.) für die Bewirtschaftung der Grundstücke, Gebäude und Räume sowie für Mieten und Pachten.	Rest aus 51-54 67	55 bis 58, 63, 65
130	Baumaßnahmen ..... Erweiterungs-, Neu-, Um- und Ausbauten einschl. der mit diesen Maßnahmen im sachlichen und baulichen Zusammenhang stehenden Tiefbauten und Anlagen (Ver- sorgungs- und Heizungsanlagen, Schutzeinrichtungen, Entwässerungsanlagen) - Abbruchs- und Aufschließungs- kosten - Tiefbaumaßnahmen und sonstige Maßnahmen (z.B. Straßen, Sportplätze, Freibäder) - Betriebs- anlagen und sonstige technische Anlagen - Bauneben- kosten - dauerhafte Einbauten und Ausstattungen (z.B. Zentralheizungen, elektrische Anlagen, Öfen).	7	95 bis 97
141	Erwerb von unbeweglichen Sachen ..... Erwerb von Grundstücken, grundstücksgleichen Rechten und Anlagen - Grunderwerbsnebenkosten (z.B. Notar- kosten, Vermessung, Grundstücksschätzungskosten, Grunderwerbsteuer, Renten für die Abtretung von Grundstücken).	82	94
142	Erwerb von beweglichen Sachen ..... Geräte, Ausstattungs-, Ausrüstungs- und sonstige Gebrauchsgegenstände (mit bestimmter Nutzungsdauer und festgelegtem Anschaffungswert) - Fahrzeuge.	81	98
211	Renten, Unterstützungen u.ä. .... Leistungen, die an die Begünstigten in bar oder durch Überweisung gezahlt werden. Als Barleistungen gelten auch Berechtigungsscheine (z.B. Studien- und Ausbildungsbeihilfen, Fahrkostenzuschüsse, Ent- schädigungen, Belohnungen u.ä.).	681	.
212	Laufende Zuschüsse an soziale und ähnl. Einrichtungen. Zuschüsse an Körperschaften, Verbände, Vereine u.ä. Institutionen sowie deren Anstalten und Einrich- tungen.	684	521, 523 (Epl. 4 u. 5 o.R.)

Veröffentlichungs- tabelle Nr.	Bezeichnung der Ausgabe-/Einnahmearten  Zuordnung	Bund/Länder	Gemeinden/Gv.
		Gruppierungsnummer	
213	Übrige laufende Zuschüsse ..... Schuldendiensthilfen, Erstattungen von Verwaltungsausgaben, sonstige Erstattungen und sonstige Zuweisungen an Sozialversicherungsträger sowie an die Bundesanstalt für Arbeit; Schuldendiensthilfen an öffentliche und private Unternehmen und an Sonstige im Inland und an Ausland; Zuschüsse für laufende Zwecke an öffentliche und private Unternehmen; Zuschüsse für laufende Zwecke an Ausland; Zuschüsse an öffentliche Unternehmen, soweit nicht durch den laufenden Betrieb bedingt.	626, 636, 646, 656, 66 682, 683, 686, 687	
220	Vermögensübertragungen an andere Bereiche ..... Vermögensübertragungen an Unternehmen, soweit nicht Investitionszuschüsse; Vermögensübertragungen an Sonstige im Inland, soweit nicht Investitionszuschüsse, z.B.: Abfindungsgeld für Arbeitnehmer des Steinkohlenbergbaues, Hauptentschädigungszahlungen (Lastenausgleich), Altsparerentschädigung (Lastenausgleich), Währungsausgleich (Lastenausgleich); Vermögensübertragungen an Ausland, soweit nicht Investitionszuschüsse; Zuweisungen für Investitionen an Sozialversicherungsträger sowie an die Bundesanstalt für Arbeit; Zuweisungen für Investitionen an Zweckverbände; Zuschüsse für Investitionen an öffentliche und private Unternehmen; Zuschüsse für Investitionen an Sonstige im Inland (Wohnungsbauprämien) und an Ausland.	697 bis 699, 886, 887, 89	521, 523 ao.R
230	Darlehen an andere Bereiche ..... Darlehen an Sozialversicherungsträger sowie an die Bundesanstalt für Arbeit; Darlehen an Zweckverbände; Darlehen an öffentliche und private Unternehmen; Darlehen an Sonstige im Inland und an Ausland; Inanspruchnahme aus Gewährleistungen.	856, 857, 86, 87	92
240	Beteiligungen ..... Erwerb von Beteiligungen und sonstigem Kapitalvermögen, von Forderungen und Anteilsrechten an Unternehmen, Ausgaben für die Heraufsetzung des Kapitals von Unternehmen, Erwerb von Aktien, Pfandbriefen und anderen Wertpapieren.	83	aus 93 (ohne A 93)
310	Laufende Zuweisungen an Verwaltungen ..... Schuldendiensthilfen - Erstattungen von Verwaltungsausgaben - Sonstige Erstattungen (z.B. Erstattung von Versorgungslasten - Sonstige Zuweisungen (z.B. für soziale Maßnahmen, Förderung der Jugendhilfe).	621 bis 625, 631 bis 635, 641 bis 645, 651 bis 655	51 o.R.
320	Vermögensübertragungen an Verwaltungen <sup>2)</sup> ..... Vermögensübertragungen an Bund, Länder und Gemeinden, soweit nicht Investitionszuweisungen; Zuweisungen, die nach ihrer Zweckbindung zur Finanzierung von Baumaßnahmen, zum Erwerb von beweglichem und unbeweglichem Vermögen und für andere Investitionsausgaben dienen.	691 bis 693, 881 bis 885	51 ao.R
330	Darlehen/Tilgungsausgaben an Verwaltungen	851 bis 855, 584	.
<u>Einnahmen</u>			
510	Einnahmen aus wirtschaftlicher Tätigkeit..... Gewinne aus Unternehmen und Beteiligungen; Einnahmen aus Vermietung und Verpachtung von Gebäuden, Wohn- und Geschäftsräumen, von Betriebsanlagen und Geräten; Erlöse aus dem Verkauf von erwirtschafteten Gütern und Diensten in Betriebszweigen der Verwaltung, der Anstalten und Einrichtungen.	12	26

Fußnote siehe S. 21.



Veröffentlichungs- tabelle Nr.	Bezeichnung der Ausgabe-/Einnahmearten  Zuordnung	Bund/Länder	Gemeinden/Gv.
		Gruppierungsnummer	
521	Gebühren, sonstige Entgelte, Strafen ..... Gebühren aller Art, die in Gesetzen, Verordnungen, Gebührenordnungen, Satzungen usw. für Leistungen der Verwaltung festgelegt sind; Tarifliche und ge- bührenartige Entgelte, die auf abgabenrechtlichen Vorschriften beruhen, einschließlich Benutzungs- gebühren und -entgelten für die Inanspruchnahme der Anstalten und Einrichtungen, wie Einrichtungen und Anstalten der Sozial- und Jugendhilfe sowie Kur- und Pflegekosten; Geldstrafen und Geldbußen einschließlich der damit zusammenhängenden Gerichts- und Verwaltungskosten.	111, 112 <sup>3)</sup>	11, 13, 17
522	Übrige laufende Einnahmen ..... Einnahmen aus dem Verkauf beweglicher Sachen, die nicht als Vermögen erfaßt waren; Einnahmen aus Ver- öffentlichungen, aus Aufträgen Dritter, aus Vorträ- gen, Gutachten u.ä.; Zinseinnahmen von Sozialversi- cherungsträgern sowie von der Bundesanstalt für Arbeit; Zinseinnahmen von Zweckverbänden; Zinsein- nahmen von öffentlichen Unternehmen; Sonstige Zins- einnahmen aus dem Inland und aus dem Ausland; Erstat- tungen von Verwaltungsausgaben von sonstigen Berei- chen; Einnahmen der Gemeinden (Gv.) aus wirtschaft- licher Tätigkeit.	11 (ohne 111 u. 112 <sup>3)</sup> ) 156, 157, 16, 27	21, 23, 29
530	Laufende Zuschüsse von anderen Bereichen ..... Zuweisungen, Schuldendiensthilfen und Erstattungen von Sozialversicherungsträgern und Zweckverbänden und sonstige Zuschüsse von anderen Bereichen im In- und Ausland.	226, 227, 236, 237, 246, 247, 256, 257, 26, 28	081 und 083 o.R.
610	Veräußerung von Sachvermögen ..... Erlöse aus der Veräußerung von unbeweglichen Sa- chen - Erlöse aus der Veräußerung von beweglichen Sachen, die als Vermögen erfaßt waren oder deren Verkaufserlös im Einzelfall eine bestimmte Wert- grenze überschreitet.	131, 132	35, 36
620	Veräußerung von Beteiligungen ..... Erlöse aus der Veräußerung von Forderungen und Anteilsrechten - Verwendung von Kapitalbeständen - Kapitalrückzahlungen.	133, 134	34
630	Übrige Einnahmen ..... Einnahmen aus der Inanspruchnahme von Gewährleistungen; Einnahmen aus Darlehensrückflüssen von Sozialversiche- rungsträgern sowie von der Bundesanstalt für Arbeit, Zweckverbänden und Sonstigen im In- und Ausland; Ver- mögensübertragungen von Unternehmen und von Sonstigen im In- und Ausland, soweit nicht Investitionszuschüsse; Zuweisungen für Investitionen von Sozialversicherungs- trägern sowie von der Bundesanstalt für Arbeit, Zweck- verbänden; Beiträge Dritter - sonstige Körperschaften, Verbände, Vereine u. dgl. private und öffentliche Unternehmen, private Haushalte - zu gemeinsam finan- zierten einzelnen Investitionsvorhaben; Sonstige Zu- schüsse Dritter für Investitionen aus dem In- und Aus- land.	14, 176, 177, 18, 297 bis 299, 336, 337, 34	31 081 u. 083 ao.R

1) Rechnungsjahr 1970 Gr.-Nr. 428. - 2) Bezeichnung der Ausgabeart 1970: Zuweisungen für Investitionen und Vermögensübertragungen an Verwaltungen. - 3) Gr.-Nr. 112 nur für das Rechnungsjahr 1971.

**3. Verzeichnis der Funktionen, die in einem sachbezogenen Zusammenhang  
mit dem Begriff „Wirtschaftsförderung“ stehen,  
jedoch im vorliegenden Datenmaterial nicht enthalten sind**

Lfd. Nr.	Bezeichnung des Aufgabenbereichs/der Funktion Zweckbestimmung	Funktions- ziffer	Veröffentlicht unter:	Veröffent- lichungsnummer Tab. 3 1971/70
1	Politische Führung z.B. Ministerien des Bundes und der Länder	011	Öffentliche Finanz- wirtschaft - Jahresabschlüsse -	1003
2	Entwicklungshilfe z.B. Förderung von Entwicklungsländern durch wirtschaftliche, finanzielle und son- stige Hilfsmaßnahmen Beraterseminar für ländliche Entwick- lungshilfe	023		1008
	Forschung außerhalb der Hochschulen (lfd. Nr. 3-7)			
3	Kernforschung und kerntechnische Entwicklung z.B. Förderungsmaßnahmen und Einrichtungen für Forschung und Entwicklung auf den Gebieten der Kernenergie (Kernforschungs- anlagen Jülich, Kernforschungszentrum Karlsruhe, Deutsche Elektronen-Syn- chrotron (DESY) Hamburg, Hahn-Meitner- Institut für Kernforschung, Berlin	161	Sonderbeitrag über Ausgaben der öffent- lichen Haushalte für Bildung, Wissenschaft und Kultur	2036/41
4	Elektronische Datenverarbeitung z.B. Förderung der Anwendung der Elektroni- schen Datenverarbeitung in der gewerb- lichen Wirtschaft Förderung der marktnahen technischen Ent- wicklung von Elektronischen Datenver- arbeitungsanlagen	163		2038/43
5	Wirtschaft einschließlich Infrastruktur z.B. Förderung von Forschungsvorhaben auf dem Gebiet der gewerblichen Wirtschaft, der Industrieforschung, der handels- und absatzwirtschaftlichen Forschung ein- schließlich Westberliner Industriefor- schung Wissenschaftliche Einrichtungen Bodenforschungsanstalten Institut für Weltwirtschaft, Kiel Physikalische, chemische, technische Prüfungs- und Versuchsanstalten Weltwirtschaftsarchiv, Hamburg	171		2039/44
6	Energie- und Wasserwirtschaft z.B. Förderung wissenschaftlicher Vorhaben auf den Gebieten der Energie- und Wasser- wirtschaft	173		2041/46
7	Ernährung, Land- und Forstwirtschaft z.B. Förderung von Forschungsvorhaben auf dem Gebiete der Ernährung, Land- und Forstwirtschaft Wissenschaftliche Anstalten und Einrich- tungen (Biologische Bundesanstalt für Land- und Forstwirtschaft, Braunschweig und Berlin, Bundesforschungsanstalt für Forst- und Holzwirtschaft, Reinbek, Hessische Lehr- und Forschungsanstalt für Wein-, Obst- und Gartenbau, Geisen- heim a.Rh., Niedersächsische Forstliche Versuchsanstalt, Göttingen und Escherode, Landesversuchsanstalt Weihenstephan, Staatliche milchwirtschaftliche Lehr- und Forschungsanstalt, Wangen/Allgäu usw.) Betrieb eines Fischereiforschungsschiffes	174		2042/47

Lfd. Nr.	Bezeichnung des Aufgabenbereichs/der Funktion Zweckbestimmung	Funktions- ziffer	Veröffentlicht unter:	Veröffent- lichungsnummer Tab. 3 1971/70
	Sozialversicherung (lfd. Nr. 8-12)			
8	Knappschaftsversicherung z.B. Teilweise Erstattung der Rentenversiche- rungsbeiträge der Unternehmen des Stein- kohlen- und Eisenerzbergbaues an die knappschaftliche Rentenversicherung als Teilmaßnahme des binnenwirtschaftlichen Anpassungsprogramms	222		3012
9	Unfallversicherung z.B. Zuschüsse zu den Unfallversicherungs- beiträgen der Landwirte	223		3013
10	Krankenversicherung z.B. Zuschüsse an die Träger der Krankenver- sicherung der Landwirte	224		3014
11	Altershilfe für Landwirte z.B. Zuschüsse zur Förderung der Altershilfe für Landwirte Zuschüsse zur Gewährung einer Rente an Kleinlandwirte bei Landabgabe (Landab- gabenrente)	226		3016 <sup>1)</sup>
12	Sonstige Sozialversicherungen z.B. Zuschüsse zur Sicherung der späteren Altersversorgung als Arbeitnehmer oder als selbständig Erwerbstätiger bei Abgabe landwirtschaftlicher Unternehmen für Zwecke der Strukturverbesserung	229	Sonderbeitrag über den Sozialaufwand von Bund, Ländern und Gemeinden	3017/16
13	Vertriebene und Flüchtlinge z.B. Zuschüsse zur Zinsverbilligung bei der Umschuldung von Krediten von Vertriebe- nen- und Flüchtlingsbetrieben	246		3034/33
14	Sonstiges z.B. Zuschuß zur Zinsverbilligung bei der Um- schuldung von Krediten von Kriegssachge- schädigten-Betrieben	249		3035/34
15	Sonstige Anpassungsmaßnahmen und produktive Arbeitsförderung z.B. Abfindungsgeld bzw. Anpassungsgeld für Arbeitnehmer des Steinkohlenbergbaus und des Eisenerzbergbaus Förderung der Arbeitsaufnahme in Berlin (West)	253		3039/38
16	Wohnungswesen z.B. Wohnungsbauförderung Zuschüsse an Heimstättengesellschaften und andere Unternehmen zwecks Bauland- beschaffung Zuschüsse zur Verbilligung von Darlehen zur Finanzierung von gewerblichen oder beruflichen Zwecken dienenden Räumen des Mittelstandes im Zuge von Baumaßnahmen des sozialen Wohnungsbaues Förderung von Versuchs-, Vergleichs- und Demonstrativbauten Zuschüsse und Beteiligungen an Wohnungs- und Siedlungsgesellschaften	41		1039
17	Kommunale Gemeinschaftsdienste z.B. Staatliche Förderung kommunaler Einrich- tungen sowie eigene Einrichtungen der Stadtstaaten (Straßenbeleuchtung, Orts- entwässerung, Müllbeseitigung und -ver- wertung, Straßenreinigung, Schlacht- und Viehhöfe sowie sonstige Einrichtungen)	43	Öffentliche Finanzwirt- schaft - Jahresabschlüsse -	1041

1) Die Altershilfe für  
Landwirte ist 1970 in  
der Funktion 229 "Son-  
stige Sozialversiche-  
rungen" enthalten

Lfd. Nr.	Bezeichnung des Aufgabenbereichs/der Funktion Zweckbestimmung	Funktions- ziffer	Veröffentlicht unter:	Veröffent- lichungsnummer Tab. 3 1971/70
18	Straßen z.B. Neubau, Um- und Erweiterungsbauten, laufende Unterhaltung und Betrieb der Straßen (einschließlich Brücken) mit den dazugehörigen Nebenanlagen, den sonstigen Ausgaben für Straßenverkehr, Sicherheit im Straßenverkehr usw.	72	Sonderbeitrag über Ausgaben der öffentlichen Haushalte für das Verkehrs- und Nachrichtenwesen	5003
19	Wasserstraßen und Häfen z.B. Neubau, Ausbau, Unterhaltung und Betrieb der Wasserstraßen einschließlich der dazugehörigen Anlagen Förderung der Binnen- und der Seeschifffahrt (Abwrackhilfen u.dergl.) Zinszuschüsse zum Wiederaufbau der Handelsflotte	73		5012
20	Schienenverkehr z.B. Maßnahmen zur Verbesserung des Schienenverkehrs bundes-landeseigener bzw. nichtbundes-nichtlandeseigener Eisenbahnen (soweit nicht eigene Wirtschaftsunternehmen) Kosten der Aufsicht über Eisenbahnen des nichtöffentlichen Verkehrs Beiträge zur Finanzierung von U-Bahn-Bauten	74		5014
21	Luftfahrt z.B. Flugsicherung Sonstige Maßnahmen zur Förderung der Luftfahrt (Beihilfen zum Bau von Flughäfen, Werkstätten) Förderung des Luftreiseverkehrs mit Berlin Zuschüsse an Prüfstellen für Luftfahrtgeräte	75		5015
Land- und forstwirtschaftliche Unternehmen (lfd. Nr. 22 und 23)				
22	Domänen z.B. Domänenamt, Weinbauverwaltung, Gartenbaubetriebe sowie sonstige landwirtschaftliche Unternehmen	81	Öffentliche Finanzwirtschaft - Jahresabschlüsse -	1063
23	Forsten z.B. Forstbetriebsbehörden als Teil des Forstbetriebes Forstamt, Forsteinrichtungsamt, Revierförsterei, Forstwarei Sonstige Forstwirtschaftsunternehmen Darren, Forstbaumschulen, Forstgärten usw.			
Versorgungsunternehmen (lfd. Nr. 24-28)				
24	Elektrizitätsunternehmen z.B. Elektrizitätswerke, Kraftwerke, Umformwerke, Verteilerbetriebe	821		1065
25	Gasunternehmen z.B. Gaswerke, Verteilerbetriebe (Anschluß an Fernversorgung)	822		1066
26	Wasserunternehmen z.B. Wasserversorgungsbetriebe, Verteilerbetriebe usw.	823		1067
27	Kombinierte Versorgungsunternehmen z.B. Unternehmen, die mehrere Versorgungszweige umfassen	824		1068
28	Sonstiges	829		in 1064

Lfd. Nr.	Bezeichnung des Aufgabenbereichs/der Funktion Zweckbestimmung	Funktions- ziffer	Veröffentlicht unter:	Veröffent- lichungsnummer Tab. 3 1971/70
Verkehrsunternehmen (lfd. Nr. 29-34)				
29	Straßenverkehrsunternehmen z.B. Kraftwagenbetriebe Straßen-, Hoch- und Untergrundbahnbetriebe Sonstige Straßenverkehrsunternehmen	83	Öffentliche Finanzwirt- schaft - Jahresabschlüsse -	1069
30	Eisenbahnen z.B. Deutsche Bundesbahn Klein- und Nebenbahnen Drahtseilbahnen usw.			
31	Schifffahrt z.B. Schifffahrtsunternehmen Schleppbetriebe, Fährbetriebe usw.			
32	Häfen und Umschlag z.B. Hafenbetriebe, Umschlag- und Kaibetriebe u. dergl.			
33	Flughäfen und Luftverkehr z.B. Flughafengesellschaften Luftverkehrsgesellschaften			
34	Sonstige Verkehrsunternehmen z.B. Deutsche Bundespost	84	Öffentliche Finanzwirt- schaft - Jahresabschlüsse -	1070
35	Kombinierte Versorgungs- und Verkehrsunter- nehmen z.B. Unternehmen, die mehrere Betriebszweige der Verkehrs- und Versorgungsunternehmen umfassen			
Bergbau- und Gewerbeunternehmen (lfd. Nr. 36-40)				
36	Bergbau z.B. Saarbergwerke Bayerische Berghütten- und Salzwerke AG	85	Öffentliche Finanzwirt- schaft - Jahresabschlüsse -	1071
37	Industrielle Unternehmen z.B. Salzgitter-AG Sonstige industrielle Unternehmen			
38	Banken und Kreditinstitute z.B. Deutsche Bundesbank Staatsbanken Beteiligung an sonstigen Banken und Kreditinstituten			
39	Münzbetriebe z.B. Hauptmünzamt (Bayern) Staatliche Münze (Baden-Württemberg) Hamburgische Münze  Hinweis: Die Einnahmen des Bundes aus der Prägung der Bundesmünzen werden bei Oberfunktion 96 "Sonstiges" nachgewiesen. Sie sind unter der Veröffentli- chungsnummer 1082, Tabellen- teil 3 des Hauptbandes "Öffentliche Finanzwirtschaft" nachgewiesen			
40	Sonstiges z.B. Fischereibetriebe, Messebetriebe Bundesdruckerei Verlagsunternehmen Übrige Gewerbeunternehmen			
41	Sonstige Wirtschaftsunternehmen z.B. Staatsbäder, Lotterie-, Lotto- und Toto- gesellschaften Wohnungsbau- und Siedlungsunternehmen Übrige Wirtschaftsunternehmen	86	Öffentliche Finanzwirt- schaft - Jahresabschlüsse -	1072

# IV. Zusammenfassende Übersichten

## 1. Ausgaben der öffentlichen Haushalte für Wirtschaftsförderung in den Rechnungsjahren 1963 bis 1971 \*)

### a) Ernährung, Landwirtschaft und Forsten

Rechnungs- jahr	Insgesamt	Bund	Lastenausgleichsfonds und ERP-Sondervermögen	Länder	Gemeinden (Gv.)
--------------------	-----------	------	--	--------	--------------------

Mill.DM

1963	5 073,1	3 179,1	50,0	1 536,1	307,9
1964	5 388,8	3 218,5	37,9	1 791,2	341,2
1965	5 775,5	3 578,8	31,0	1 828,4	337,3
1966	5 400,4	3 239,2	26,0	1 786,7	348,5
1967	5 590,6	3 723,1	14,4	1 545,1	308,0
1968	7 917,6	6 174,5	15,0	1 401,9	326,2
1969	8 978,7	7 249,8	12,1	1 344,4	372,4
1970	9 957,4	8 158,9	11,0	1 412,1	375,4
1971	5 757,4 <sup>1)</sup>	3 713,5 <sup>1)</sup>	17,6	1 600,1	426,2

in % der Gesamtausgabe des jeweiligen öffentlichen Haushaltes

1963	4,3	5,8	1,4	4,2	1,4
1964	4,2	5,5	1,1	4,4	1,3
1965	4,1	5,5	0,9	4,1	1,2
1966	3,7	4,8	1,1	3,8	1,2
1967	3,6	4,9	0,5	3,2	1,1
1968	5,0	8,2	0,4	2,8	1,1
1969	5,1	8,9	0,4	2,4	1,1
1970	5,0	9,2	0,4	2,2	0,9
1971	2,6	3,8	0,6	2,1	0,9

### b) Energie- und Wasserwirtschaft, Gewerbe, Dienstleistungen

Rechnungs- jahr	Insgesamt	Bund	Lastenausgleichsfonds und ERP-Sondervermögen	Länder	Gemeinden (Gv.)
--------------------	-----------	------	--	--------	--------------------

Mill.DM

1963	3 401,3	1 311,1	436,0	1 360,6	293,6
1964	4 061,2	1 494,8	553,3	1 705,9	307,2
1965	4 468,9	1 579,3	779,8	1 766,6	343,2
1966	4 436,3	1 503,5	796,0	1 748,3	388,5
1967	4 735,2	1 845,3	769,0	1 753,2	367,7
1968	4 944,0	1 903,8	929,2	1 685,9	425,1
1969	5 455,1	1 979,1	1 104,3	1 845,9	525,8
1970	6 196,0	2 067,6	1 116,9	2 332,6	678,9
1971	6 344,3	2 286,9	1 050,4	2 244,6	762,4

in % der Gesamtausgabe des jeweiligen öffentlichen Haushaltes

1963	2,9	2,4	11,8	3,7	1,3
1964	3,2	2,6	15,5	4,2	1,2
1965	3,2	2,4	23,5	4,0	1,2
1966	3,0	2,2	32,6	3,7	1,3
1967	3,0	2,4	26,7	3,6	1,3
1968	3,1	2,5	27,3	3,4	1,4
1969	3,1	2,4	33,1	3,3	1,5
1970	3,1	2,3	35,7	3,6	1,7
1971	2,8	2,3	35,6	3,0	1,5

\*) Nettoaussgaben.

1) Ohne Beitrag zum Europäischen Ausrichtungs- und Garantiefonds und ohne Marktordnungsausgaben der EG. Siehe "Allgemeine und methodische Erläuterungen" S. 12.

# IV. Zusammenfassende Übersichten

## 2 Ausgaben der öffentlichen Haushalte nach Aufgabenbereichen und Körperschaftsgruppen \*)

### a) Ernährung, Landwirtschaft und Forsten

Mill.DM

Funktion Aufgabenbereich	Insgesamt		Bund <sup>1)</sup>		Länder		Gemeinden (Gv.)	
	1970	1971	1970	1971	1970	1971	1970	1971
<b>Insgesamt</b> .....	9 957,4	5 757,4 <sup>3)</sup>	8 169,9	3 731,2 <sup>3)</sup>	1 412,1	1 600,1	375,4	426,2
<b>Produktivitäts- und absatzfördernde Maßnahmen</b> .....	2 067,5	2 395,5	1 067,7	1 291,5	624,5	677,8	375,4	426,2
Flurbereinigung, Umliegungen .....	535,5	478,8	334,3	282,0	201,2	196,8	-	-
Ländliche Siedlung .....	194,0	172,9	72,9	54,9	121,1	118,0	-	-
Aufstockung und Aussiedlung landwirtschaftlicher Betriebe .....	267,7	358,1	241,0	289,2	26,8	68,9	-	-
Wirtschaftswege .....	102,1	114,2	44,1	50,5	57,9	63,8	-	-
Verbesserung der Verbundwirtschaft .....	279,4	187,4	218,7	161,0	60,7	26,4	-	-
Einsatz von Maschinen und technischen Anlagen .....	57,7	29,0	38,6	0,1	19,1	29,0	-	-
Absatzförderung .....	61,1	44,4	53,0	35,3	8,1	9,1	-	-
Sonstiges <sup>2)</sup> .....	570,1	1 010,7	65,0	418,5	129,7	166,0	375,4	426,2
<b>Einkommensstabilisierende Maßnahmen</b> .....	7 137,3	2 442,2 <sup>3)</sup>	7 038,7	2 372,2 <sup>3)</sup>	98,6	70,0	-	-
Europäischer Garantiefonds .....	2 024,8	-	2 024,8	-	-	-	-	-
Sonstige Marktordnungen .....	5 112,6	2 442,2	5 014,0	2 372,2	98,6	70,0	-	-
<b>Sonstige Förderungsmaßnahmen</b> .....	259,8	344,9	47,0	48,3	212,8	296,6	-	-
<b>Verwaltung (ohne Betriebsverwaltung)</b> .....	492,7	574,9	16,6	19,1	476,2	555,7	-	-
Ernährung und Landwirtschaft .....	452,2	527,6	16,6	19,1	435,6	508,5	-	-
Forsten .....	40,5	47,3	-	-	40,5	47,3	-	-

### Anteil der Aufgabenbereiche in %

<b>Insgesamt</b> .....	100	100	100	100	100	100	100	100
<b>Produktivitäts- und absatzfördernde Maßnahmen</b> .....	20,8	41,6	13,0	34,6	44,2	42,4	100,0	100,0
Flurbereinigung, Umliegungen .....	5,4	8,3	4,1	7,6	14,3	12,3	-	-
Ländliche Siedlung .....	1,9	3,0	0,9	1,5	8,6	7,4	-	-
Aufstockung und Aussiedlung landwirtschaftlicher Betriebe .....	2,7	6,2	3,0	7,8	1,9	4,3	-	-
Wirtschaftswege .....	1,0	2,0	0,5	1,4	4,1	4,0	-	-
Verbesserung der Verbundwirtschaft .....	2,8	3,3	2,7	4,3	4,3	1,6	-	-
Einsatz von Maschinen und technischen Anlagen .....	0,6	0,5	0,5	0,0	1,4	1,8	-	-
Absatzförderung .....	0,6	0,8	0,6	0,9	0,6	0,6	-	-
Sonstiges <sup>2)</sup> .....	5,7	17,6	0,8	11,2	9,2	10,4	100,0	100,0
<b>Einkommensstabilisierende Maßnahmen</b> .....	71,7	42,4	86,3	63,6	7,0	4,4	-	-
Europäischer Garantiefonds .....	20,3	-	24,8	-	-	-	-	-
Sonstige Marktordnungen .....	51,3	42,4	61,5	63,6	7,0	4,4	-	-
<b>Sonstige Förderungsmaßnahmen</b> .....	2,6	6,0	0,6	1,3	15,1	18,5	-	-
<b>Verwaltung (ohne Betriebsverwaltung)</b> .....	4,9	10,0	0,2	0,5	33,7	34,7	-	-
Ernährung und Landwirtschaft .....	4,5	9,2	0,2	0,5	30,8	31,8	-	-
Forsten .....	0,4	0,8	-	-	2,9	3,0	-	-

### Anteil der Körperschaftsgruppen in %

<b>Insgesamt</b> .....	100	82,0	64,8	14,2	27,8	3,8	7,4
<b>Produktivitäts- und absatzfördernde Maßnahmen</b> .....	100	51,6	53,9	30,2	28,3	18,2	17,8
Flurbereinigung, Umliegungen .....	100	62,4	58,9	37,6	41,1	-	-
Ländliche Siedlung .....	100	37,6	31,8	62,4	68,3	-	-
Aufstockung und Aussiedlung landwirtschaftlicher Betriebe .....	100	90,0	80,8	10,0	19,2	-	-
Wirtschaftswege .....	100	43,3	44,2	56,7	55,8	-	-
Verbesserung der Verbundwirtschaft .....	100	78,3	85,9	21,7	14,1	-	-
Einsatz von Maschinen und technischen Anlagen .....	100	66,9	0,2	33,1	99,8	-	-
Absatzförderung .....	100	86,8	79,6	13,2	20,4	-	-
Sonstiges <sup>2)</sup> .....	100	11,4	41,4	22,8	16,4	65,8	42,2
<b>Einkommensstabilisierende Maßnahmen</b> .....	100	98,6	97,1	1,4	2,9	-	-
Europäischer Garantiefonds .....	100	100,0	-	-	-	-	-
Sonstige Marktordnungen .....	100	98,1	97,1	1,9	2,9	-	-
<b>Sonstige Förderungsmaßnahmen</b> .....	100	18,1	14,0	81,9	86,0	-	-
<b>Verwaltung (ohne Betriebsverwaltung)</b> .....	100	3,4	3,3	96,6	96,7	-	-
Ernährung und Landwirtschaft .....	100	3,7	3,6	96,3	96,4	-	-
Forsten .....	100	-	-	100,0	100,0	-	-

\*) Nettoausgaben.

1) Einschl. Lastenausgleichsfonds (1970: 11,0 Mill.DM, 1971: 17,6 Mill.DM).- 2) Einschl. Europäischer Ausrichtungsfonds.- 3) Ohne Beitrag zum Europäischen Ausrichtungs- und Garantiefonds und ohne Marktordnungsausgaben der EG. Siehe "Allgemeine und methodische Erläuterungen" S. 12.

# IV. Zusammenfassende Übersichten

## 2. Ausgaben der öffentlichen Haushalte nach Aufgabenbereichen und Körperschaftsgruppen\*)

### b) Energie- und Wasserwirtschaft, Gewerbe, Dienstleistungen

Mill.DM

Funktion Aufgabenbereich	Insgesamt		Bund <sup>1)</sup>		Länder		Gemeinden (Gv.)	
	1970	1971	1970	1971	1970	1971	1970	1971
<u>Insgesamt</u> .....	6 196,0	6 344,3	3 184,6	3 337,3	2 332,6	2 244,6	678,9	762,4
Energie- und Wasserwirtschaft, Kulturbau ...	2 203,9	2 407,3	848,8	940,6	1 127,8	1 193,8	227,2	272,9
Bergbau, verarbeitendes Gewerbe und Baugewerbe .....	939,1	1 068,1	657,1	805,9	282,0	262,2	-	-
Handel .....	143,4	198,6	69,2	111,9	11,6	20,1	62,7	66,7
Förderung des Fremdenverkehrs .....	428,0	467,0	11,0	11,9	28,0	32,3	389,0	422,8
Geld- und Versicherungswesen .....	13,7	13,7	11,4	13,1	2,4	0,6	-	-
Sonstige Dienstleistungen .....	17,6	20,2	9,9	11,1	7,7	9,1	-	-
Sonstige Bereiche .....	170,6	41,5	134,4	11,7	36,2	29,8	-	-
Regionale Wirtschaftsförderung .....	1 963,7	1 766,7	1 332,3	1 305,0	631,3	461,6	-	-
Verwaltung .....	316,0	361,2	110,5	126,1	205,4	235,1	-	-

#### Anteil der Aufgabenbereiche in %

<u>Insgesamt</u> .....	100	100	100	100	100	100	100	100
Energie- und Wasserwirtschaft, Kulturbau ...	35,6	37,9	26,7	28,2	48,4	53,2	33,5	35,8
Bergbau, verarbeitendes Gewerbe und Baugewerbe .....	15,2	16,8	20,6	24,1	12,1	11,7	-	-
Handel .....	2,3	3,1	2,2	3,4	0,5	0,9	9,2	8,8
Förderung des Fremdenverkehrs .....	6,9	7,4	0,3	0,4	1,2	1,4	57,3	55,5
Geld- und Versicherungswesen .....	0,2	0,2	0,3	0,4	0,1	0,0	-	-
Sonstige Dienstleistungen .....	0,3	0,3	0,5	0,5	0,3	0,4	-	-
Sonstige Bereiche .....	2,8	0,7	4,2	0,4	1,6	1,3	-	-
Regionale Wirtschaftsförderung .....	31,7	27,9	41,8	39,1	27,1	20,6	-	-
Verwaltung .....	5,1	5,7	3,5	3,8	8,8	10,5	-	-

#### Anteil der Körperschaftsgruppen in %

<u>Insgesamt</u> .....	100	51,4	52,6	37,6	35,4	11,0	12,0
Energie- und Wasserwirtschaft, Kulturbau ...	100	38,7	39,1	51,2	49,6	10,3	11,3
Bergbau, verarbeitendes Gewerbe und Baugewerbe .....	100	70,0	75,4	30,0	24,6	-	-
Handel .....	100	48,3	56,3	8,1	10,1	43,7	33,6
Förderung des Fremdenverkehrs .....	100	2,6	2,6	6,6	6,9	90,9	90,5
Geld- und Versicherungswesen .....	100	82,8	95,4	17,2	4,6	-	-
Sonstige Dienstleistungen .....	100	56,0	55,0	44,0	45,0	-	-
Sonstige Bereiche .....	100	78,8	28,2	21,2	71,8	-	-
Regionale Wirtschaftsförderung .....	100	67,8	73,9	32,2	26,1	-	-
Verwaltung .....	100	35,0	34,9	65,0	65,1	-	-

\*) Nettoausgaben.

1) Einschl. Lastenausgleichsfonds (1970: 12,2 Mill.DM, 1971: 7,7 Mill.DM; ERP-Sondervermögen 1970: 1 104,7 Mill.DM, 1971: 1 042,7 Mill.DM).



**IV. Zusammenfassende Übersichten**  
**3 Ausgaben der öffentlichen Haushalte nach Ausgabearten und Körperschaftsgruppen**  
**a) Ernährung, Landwirtschaft und Forsten**

Mill.DM

Aufgabenbereich Ausgabeart	Insgesamt		Bund 1)		Länder		Gemeinden (Gv.)	
	1970	1971	1970	1971	1970	1971	1970	1971
<b>Ernährung, Landwirtschaft und Forsten</b>								
Personalausgaben 2) .....	577,5	664,1	13,6	16,9	488,0	563,5	75,9	83,7
Beamtenbezüge .....	218,8	245,1	1,6	2,0	199,1	222,2	18,1	20,9
Angestelltenvergütungen .....	236,7	309,5	7,8	9,5	201,5	268,9	27,4	31,0
Arbeiterlöhne .....	49,4	61,9	1,2	1,5	25,4	34,9	22,8	25,5
Sonstige Personalausgaben .....	72,5	47,7	2,9	3,9	62,0	37,5	7,6	6,3
Sachaufwand .....	638,8	687,6	39,7	40,6	329,8	409,2	269,3	237,9
Unterhaltung von unbeweglichem Vermögen ....	34,1	38,5	0,1	0,1	1,7	1,7	32,4	36,7
Bewirtschaftung der Grundstücke .....	7,9	8,2	0,7	0,4	7,2	7,8	-	-
Mieten und Pachten .....	11,0	12,1	1,0	0,6	10,0	11,5	-	-
Zuweisungen an Zweckverbände usw. ....	238,4	315,0	18,4	20,1	196,6	270,8	23,4	24,1
Übriger laufender Sachaufwand .....	347,5	313,8	19,5	19,4	114,4	117,4	213,5	177,0
Baumaßnahmen .....	246,7	297,6	0,2	0,5	7,7	12,2	238,9	284,9
Erwerb von unbeweglichen Sachen .....	12,5	11,8	0,3	0,2	0,7	0,5	11,5	11,1
Erwerb von beweglichen Sachen .....	12,4	15,4	0,4	0,2	7,9	10,4	4,1	4,7
Zahlungen an andere Bereiche .....	8 615,5	3 971,7	6 546,3	2 302,4	2 065,8	1 665,9	3,3	3,4
Laufende Zuschüsse zusammen .....	7 236,8	2 682,8	6 314,7	2 032,9	922,1	649,9	-	-
Vermögensübertragungen an andere Bereiche ..	1 016,0	908,0	71,6	68,9	942,8	856,7	1,6	2,4
Darlehen an andere Bereiche .....	357,3	380,7	160,0	200,6	195,6	179,3	1,7	0,8
Beteiligungen .....	5,3	0,2	-	-	5,3	-	0,1	0,2
Unmittelbare Ausgaben .....	10 103,2	5 648,2	6 600,4	2 360,8	2 899,9	2 661,6	603,1	625,8
Saldo des Zahlungsverkehrs an/von Verwaltungen	- 145,9	+ 109,3	+ 1 569,6	+ 1 370,4	- 1 487,8	- 1 061,5	- 227,6	- 199,6
Nettoaussgaben .....	9 957,4	5 757,4 <sup>3)</sup>	8 169,9	3 731,2 <sup>3)</sup>	1 412,1	1 600,1	375,4	426,2

**b) Energie- und Wasserwirtschaft, Gewerbe, Dienstleistungen**

Mill.DM

Aufgabenbereich Ausgabeart	Insgesamt		Bund 4)		Länder		Gemeinden (Gv.)	
	1970	1971	1970	1971	1970	1971	1970	1971
<b>Energie- und Wasserwirtschaft, Gewerbe, Dienstleistungen</b>								
Personalausgaben 2) .....	402,5	471,9	87,2	101,8	224,8	260,7	90,5	109,3
Beamtenbezüge .....	132,4	149,3	43,7	49,9	71,8	79,7	16,9	19,7
Angestelltenvergütungen .....	178,2	214,6	39,5	47,5	99,3	118,8	39,3	48,4
Arbeiterlöhne .....	61,9	79,6	2,7	3,1	26,6	36,9	32,6	39,6
Sonstige Personalausgaben .....	30,0	28,4	1,2	1,4	27,0	25,4	1,7	1,6
Sachaufwand .....	666,7	763,9	166,2	180,7	228,3	276,4	272,2	306,8
Unterhaltung von unbeweglichem Vermögen ....	79,4	86,9	0,8	0,6	28,6	31,6	49,9	54,8
Bewirtschaftung der Grundstücke .....	6,5	6,8	2,9	3,6	3,6	3,9	-	-
Mieten und Pachten .....	6,1	6,7	4,0	4,2	2,1	2,5	-	-
Zuweisungen an Zweckverbände usw. ....	294,9	371,1	95,9	124,4	139,8	174,9	59,2	71,7
Übriger laufender Sachaufwand .....	279,9	292,4	62,6	48,6	54,2	63,5	163,2	180,3
Baumaßnahmen .....	525,7	626,7	6,4	6,5	200,1	200,3	319,2	419,9
Erwerb von unbeweglichen Sachen .....	121,0	128,4	-	44,2	0,4	5,5	120,6	78,6
Erwerb von beweglichen Sachen .....	238,5	226,9	226,7	212,3	5,9	8,8	6,0	5,7
Zahlungen an andere Bereiche .....	3 494,5	3 541,0	2 074,2	2 218,9	1 385,1	1 286,4	35,2	35,8
Laufende Zuschüsse zusammen .....	789,6	689,9	392,7	349,4	396,9	340,5	-	-
Vermögensübertragungen an andere Bereiche ..	1 390,9	1 527,9	537,7	678,0	838,4	832,1	14,9	17,8
Darlehen an andere Bereiche .....	1 244,2	1 302,7	1 079,7	1 183,7	146,8	111,1	17,6	8,0
Beteiligungen .....	69,7	20,5	64,1	7,8	3,0	2,8	2,7	9,9
Unmittelbare Ausgaben .....	5 448,9	5 758,7	2 560,7	2 764,5	2 044,5	2 038,2	843,7	956,1
Saldo des Zahlungsverkehrs an/von Verwaltungen	+ 747,1	+ 585,5	+ 623,9	+ 572,9	+ 288,1	+ 206,4	- 164,9	- 193,7
Nettoaussgaben .....	6 196,0	6 344,3	3 184,6	3 337,3	2 332,6	2 244,6	678,9	762,4

1) Einschl. Lastenausgleichsfonds (1970: 11,0 Mill.DM, 1971: 17,6 Mill.DM). - 2) Ohne Versorgung. - 3) Ohne Beitrag zum Europäischen Ausrichtungs- und Garantiefonds und ohne Marktordnungsausgaben der EG. Siehe "Allgemeine und methodische Erläuterungen" S. 12. - 4) Einschl. Lastenausgleichsfonds (1970: 12,2 Mill.DM, 1971: 7,7 Mill.DM; ERP-Sondervermögen 1970: 1 104,7 Mill.DM, 1971: 1 042,7 Mill.DM).

# IV. Zusammenfassende Übersichten

## 4. Zuschüsse, Investitionsförderung und Darlehen der öffentlichen Haushalte an Unternehmen nach Aufgabenbereichen

a) Ernährung, Landwirtschaft und Forsten

Mill.DM

Aufgabenbereich <sup>1)</sup>		Laufende Zuschüsse <sup>2)</sup>		Zuschüsse für Investitionen <sup>3)</sup>		Darlehen	
Körperschaftsgruppen		1970	1971	1970	1971	1970	1971
<b>Insgesamt</b>	Bund .....	4 279,7	2 021,9 <sup>4)</sup>	59,3	51,8	113,8 <sup>5)</sup>	176,3 <sup>5)</sup>
	Länder .....	907,1	637,9	656,5	582,2	49,9	48,7
	Gemeinden (Gv.) ...	-	-	-	-	-	-
	Zusammen ...	5 186,8	2 659,8 <sup>4)</sup>	715,8	634,0	163,7	224,9
<b>Produktivitäts- und absatzfördernde Maßnahmen</b>	Bund .....	69,0	103,3	59,3	51,8	113,8	176,3
	Länder .....	194,0	179,8	632,5	552,0	49,7	48,1
	Gemeinden (Gv.) ...	-	-	-	-	-	-
	Zusammen ...	263,0	283,2	691,8	603,8	163,5	224,3
<b>Flurbereinigung, Umlegungen</b>	Bund .....	-	-	-	-	-	-
	Länder .....	-	3,6	250,4	274,0	1,0	0,8
	Gemeinden (Gv.) ...	-	-	-	-	-	-
	Zusammen ...	-	3,6	250,4	274,0	1,0	0,8
<b>Ländliche Siedlung</b>	Bund .....	16,2	16,0	11,2	8,2	-	-
	Länder .....	0,6	0,2	11,9	32,1	38,4	28,1
	Gemeinden (Gv.) ...	-	-	-	-	-	-
	Zusammen ...	16,9	16,3	23,2	40,3	38,4	28,1
<b>Aufstockung und Aussiedlung landwirtschaftlicher Betriebe</b>	Bund .....	-	-	48,1	43,6	77,8	135,2
	Länder .....	19,7	13,5	58,7	44,1	7,9	13,7
	Gemeinden (Gv.) ...	-	-	-	-	-	-
	Zusammen ...	19,7	13,5	106,8	87,8	85,7	148,9
<b>Verbesserung der Verbundwirtschaft</b>	Bund .....	-	-	-	-	-	-
	Länder .....	13,0	30,6	216,4	124,5	0,2	0,0
	Gemeinden (Gv.) ...	-	-	-	-	-	-
	Zusammen ...	13,0	30,6	216,4	124,5	0,2	0,0
<b>Einsatz von Maschinen und technischen Anlagen</b>	Bund .....	-	-	-	-	-	-
	Länder .....	6,2	11,2	55,5	20,6	1,1	2,5
	Gemeinden (Gv.) ...	-	-	-	-	-	-
	Zusammen ...	6,2	11,2	55,5	20,6	1,1	2,5
<b>Absatzförderung</b>	Bund .....	49,1	27,4	-	-	-	-
	Länder .....	8,7	16,2	1,2	1,6	-	-
	Gemeinden (Gv.) ...	-	-	-	-	-	-
	Zusammen ...	57,8	43,6	1,2	1,6	-	-
<b>Sonstiges</b>	Bund .....	3,7	59,9	-	-	35,9	41,0
	Länder .....	145,7	104,5	38,4	55,1	1,1	3,1
	Gemeinden (Gv.) ...	-	-	-	-	-	-
	Zusammen ...	149,3	164,4	38,4	55,1	37,1	44,1
<b>Einkommenstabilisierende Maßnahmen</b>	Bund .....	4 210,8	1 918,6	-	-	-	-
	Länder .....	592,0	422,9	21,1	* 25,0	-	0,3
	Gemeinden (Gv.) ...	-	-	-	-	-	-
	Zusammen ...	4 802,7	2 341,4	21,1	25,0	-	0,3
<b>Europäischer Garantiefonds, Sonstige Marktordnungen</b>	Bund .....	4 210,8	1 918,6 <sup>4)</sup>	-	-	-	-
	Länder .....	592,0	422,9	21,1	25,0	-	0,3
	Gemeinden (Gv.) ...	-	-	-	-	-	-
	Zusammen ...	4 802,7	2 341,4 <sup>4)</sup>	21,1	25,0	-	0,3
<b>Sonstige Förderungsmaßnahmen (einschl. Verwaltung)</b>	Bund .....	-	-	-	-	-	-
	Länder .....	121,1	35,2	3,0	5,2	0,2	0,4
	Gemeinden (Gv.) ...	-	-	-	-	-	-
	Zusammen ...	121,1	35,2	3,0	5,2	0,2	0,4

1) Bei den nicht aufgeführten Aufgabenbereichen fallen Zahlungen nicht an.- 2) Einschl. Schuldendiensthilfen.- 3) Einschl. Vermögensübertragungen.- 4) Ohne Beitrag zum Europäischen Ausrichtungs- und Garantiefonds und ohne Marktordnungsausgaben der EG. Siehe "Allgemeine und methodische Erläuterungen" S. 12.- 5) Einschl. Lastenausgleichsfonds (1970: 30,0 Mill.DM, 1971: 36,6 Mill.DM).

# IV. Zusammenfassende Übersichten

## 4. Zuschüsse, Investitionsförderung und Darlehen der öffentlichen Haushalte an Unternehmen nach Aufgabenbereichen

-b) Energie- und Wasserwirtschaft, Gewerbe, Dienstleistungen

Mill.DM

Aufgabenbereich <sup>1)</sup> Körperschaftsgruppen		Laufende Zuschüsse <sup>2)</sup>		Zuschüsse für Investitionen <sup>3)</sup>		Darlehen	
		1970	1971	1970	1971	1970	1971
<b>Insgesamt</b>	Bund .....	381,2	324,8	247,9	498,4	1 069,4 <sup>4)</sup>	1 103,0 <sup>4)</sup>
	Länder .....	394,6	328,9	287,7	287,0	117,7	85,9
	Gemeinden (Gv.) ...	-	-	-	-	-	-
	Zusammen ...	775,8	653,7	535,6	785,5	1 187,1	1 188,9
Energie- und Wasserwirtschaft, Kulturbau	Bund .....	124,9	167,0	5,5	6,0	2,4	-
	Länder .....	11,5	3,1	48,4	66,4	2,7	3,9
	Gemeinden (Gv.) ...	-	-	-	-	-	-
	Zusammen ...	136,3	170,0	53,9	72,4	5,1	3,9
Kernenergie, Sonstige Energieformen	Bund .....	113,1	155,3	5,5	6,0	0,6	-
	Länder .....	2,6	1,5	2,2	17,6	1,1	1,5
	Gemeinden (Gv.) ...	-	-	-	-	-	-
	Zusammen ...	115,8	156,8	7,7	23,6	1,7	1,5
Wasserwirtschaft und Kulturbau, Talsperren, Hochwasserrück- haltebecken	Bund .....	11,8	11,7	-	-	1,7	-
	Länder .....	8,8	1,6	46,2	48,8	1,6	2,4
	Gemeinden (Gv.) ...	-	-	-	-	-	-
	Zusammen ...	20,6	13,2	46,2	48,8	3,3	2,4
Bergbau, verarbeitendes Gewerbe und Baugewerbe	Bund .....	245,2	141,7	157,3	373,8	209,9	213,3
	Länder .....	168,3	144,2	8,9	11,0	74,6	60,7
	Gemeinden (Gv.) ...	-	-	-	-	-	-
	Zusammen ...	413,5	285,9	166,2	384,8	284,6	274,0
Kohlenbergbau, Sonstiger Bergbau	Bund .....	222,1	112,2	109,3	183,8	15,8	73,6
	Länder .....	159,9	135,4	3,0	1,4	25,8	21,9
	Gemeinden (Gv.) ...	-	-	-	-	-	-
	Zusammen ...	382,1	247,6	112,3	185,2	41,5	95,5
Sonstiges	Bund .....	23,1	29,5	48,0	190,0	194,1	139,7
	Länder .....	8,3	8,9	5,9	9,6	48,9	38,8
	Gemeinden (Gv.) ...	-	-	-	-	-	-
	Zusammen ...	31,5	38,4	53,9	199,6	243,0	178,5
Handel	Bund .....	-	-	-	-	-	-
	Länder .....	1,4	4,5	-	-	2,4	3,3
	Gemeinden (Gv.) ...	-	-	-	-	-	-
	Zusammen ...	1,4	4,5	-	-	2,4	3,3
Förderung des Fremdenverkehrs	Bund .....	-	-	-	-	-	-
	Länder .....	3,8	4,2	2,2	1,8	3,0	2,8
	Gemeinden (Gv.) ...	-	-	-	-	-	-
	Zusammen ...	3,8	4,2	2,2	1,8	3,0	2,8
Sonstige Bereiche	Bund .....	-	-	-	-	12,2	7,7
	Länder .....	1,7	2,0	-	-	6,2	4,0
	Gemeinden (Gv.) ...	-	-	-	-	-	-
	Zusammen ...	1,7	2,0	-	-	18,4	11,7
Regionale Wirtschaftsförderung	Bund .....	11,1	16,1	85,1	118,6	845,0	882,0
	Länder .....	208,0	170,9	228,2	207,8	28,8	11,2
	Gemeinden (Gv.) ...	-	-	-	-	-	-
	Zusammen ...	219,0	187,0	313,3	326,4	873,7	893,2
Betriebliche Investitionen	Bund .....	11,1	4,9	85,1	118,6	742,3	763,4
	Länder .....	19,2	19,5	56,4	53,6	11,9	3,8
	Gemeinden (Gv.) ...	-	-	-	-	-	-
	Zusammen ...	30,2	24,4	141,5	172,2	754,2	767,2
Verbesserung der Infrastruktur	Bund .....	-	10,4	-	-	-	-
	Länder .....	152,4	115,3	120,8	97,1	16,9	7,5
	Gemeinden (Gv.) ...	-	-	-	-	-	-
	Zusammen ...	152,4	125,8	120,8	97,1	16,9	7,5
Sonstiges	Bund .....	-	0,8	-	-	102,6	118,6
	Länder .....	36,4	36,1	51,0	57,1	-	-
	Gemeinden (Gv.) ...	-	-	-	-	-	-
	Zusammen ...	36,4	36,8	51,0	57,1	102,6	118,6

1) Bei den nicht aufgeführten Aufgabenbereichen fallen Zahlungen nicht an. - 2) Einschl. Schuldendiensthilfen. - 3) Einschl. Vermögensübertragungen. - 4) Einschl. Lastenausgleichsfonds (1970: 12,2 Mill.DM, 1971: 7,7 Mill.DM), ERP-Sondervermögen (1970: 937,1 Mill.DM, 1971: 1 021,4 Mill.DM).

# IV. Zusammenfassende Übersichten

## 5 Ausgaben der öffentlichen Haushalte nach Ausgabearten und Körperschaftsgruppen

a) Land- und forstwirtschaftliche Unternehmen\*)

Mill.DM

Aufgabenbereich Ausgabeart	Insgesamt		Bund <sup>1)</sup>		Länder		Gemeinden (Gv.) <sup>2)</sup>	
	1970	1971	1970	1971	1970	1971	1970	1971
<b>Domänen</b>								
Personalausgaben <sup>3)</sup> .....	6,5	7,3	-	-	6,5	7,3	.	.
Beamtenbezüge .....	0,7	0,8	-	-	0,7	0,8	.	.
Angestelltenvergütungen .....	1,5	1,9	-	-	1,5	1,9	.	.
Arbeiterlöhne .....	0,6	0,6	-	-	0,6	0,6	.	.
Sonstige Personalausgaben .....	3,7	4,1	-	-	3,7	4,1	.	.
Sachaufwand .....	4,8	6,7	-	-	4,8	6,7	.	.
Unterhaltung von unbeweglichem Vermögen .....	0,6	0,6	-	-	0,6	0,6	.	.
Bewirtschaftung der Grundstücke .....	1,4	2,5	-	-	1,4	2,5	.	.
Mieten und Pachten .....	0,1	0,1	-	-	0,1	0,1	.	.
Zuweisungen an Zweckverbände usw. ....	0,0	0,0	-	-	0,0	0,0	.	.
Übriger laufender Sachaufwand .....	2,8	3,6	-	-	2,8	3,6	.	.
Baumaßnahmen .....	8,1	9,0	-	-	8,1	9,0	.	.
Erwerb von unbeweglichen Sachen .....	0,4	1,6	-	-	0,4	1,6	.	.
Erwerb von beweglichen Sachen .....	0,4	0,4	-	-	0,4	0,4	.	.
Zahlungen an andere Bereiche .....	2,3	3,0	1,2	0,8	1,2	2,2	.	.
Laufende Zuschüsse zusammen .....	0,9	1,7	0,9	0,6	0,1	1,1	.	.
Vermögensübertragungen an andere Bereiche .....	0,4	0,2	0,3	0,1	0,1	0,1	.	.
Darlehen an andere Bereiche .....	-	-	-	-	-	-	.	.
Beteiligungen .....	1,0	1,0	-	-	1,0	1,0	.	.
Unmittelbare Ausgaben .....	22,5	28,0	1,2	0,8	21,4	27,2	.	.
Saldo des Zahlungsverkehrs an/von Verwaltungen ....	- 0,0	- 0,1	-	-	- 0,0	- 0,1	.	.
Nettoausgaben .....	22,5	27,9	1,2	0,8	21,3	27,1	.	.
<b>Forsten</b>								
Personalausgaben <sup>3)</sup> .....	704,6	820,6	9,5	11,0	520,3	612,5	174,8	197,1
Beamtenbezüge .....	194,2	220,9	-	-	170,7	196,8	23,5	24,1
Angestelltenvergütungen .....	48,8	58,3	-	-	36,5	44,6	12,2	13,7
Arbeiterlöhne .....	191,0	228,5	9,5	11,0	47,1	62,3	134,4	155,2
Sonstige Personalausgaben .....	270,6	312,8	-	-	265,9	308,8	4,6	4,0
Sachaufwand .....	412,0	424,0	6,7	8,6	210,9	208,4	194,5	207,0
Unterhaltung von unbeweglichem Vermögen .....	32,7	35,1	-	-	9,0	9,1	23,7	26,1
Bewirtschaftung der Grundstücke .....	34,5	22,2	-	-	34,5	22,2	-	-
Mieten und Pachten .....	0,5	1,1	-	-	0,5	1,1	-	-
Zuweisungen an Zweckverbände usw. ....	13,5	14,2	-	-	0,2	0,3	13,4	14,0
Übriger laufender Sachaufwand .....	330,7	351,4	6,7	8,6	166,7	175,8	157,3	167,0
Baumaßnahmen .....	72,5	81,0	-	-	40,7	38,8	31,7	42,2
Erwerb von unbeweglichen Sachen .....	60,8	31,4	-	-	53,6	26,2	7,2	5,2
Erwerb von beweglichen Sachen .....	11,7	12,0	-	-	6,8	8,1	4,9	3,8
Zahlungen an andere Bereiche .....	3,2	3,3	0,0	0,0	1,4	1,2	1,8	2,2
Laufende Zuschüsse zusammen .....	0,5	0,5	-	-	0,2	0,3	0,3	0,2
Vermögensübertragungen an andere Bereiche .....	1,8	2,3	0,0	-	0,6	0,4	1,1	1,9
Darlehen an andere Bereiche .....	0,7	0,4	0,0	0,0	0,3	0,2	0,3	0,1
Beteiligungen .....	0,3	0,3	-	-	0,3	0,3	0,0	0,0
Unmittelbare Ausgaben .....	1 264,8	1 372,3	16,2	19,6	833,8	895,2	414,8	457,5
Saldo des Zahlungsverkehrs an/von Verwaltungen ....	+ 0,1	- 3,9	-	-	- 6,2	- 7,9	+ 6,2	+ 3,9
Nettoausgaben .....	1 264,9	1 368,3	16,2	19,6	827,6	887,3	421,1	461,4

\*) Aus Hauptfunktion 8 "Wirtschaftsunternehmen, Allgemeines Grund- und Kapitalvermögen, Sondervermögen".

1) Beim Lastenausgleichsfonds und ERP-Sondervermögen fallen Zahlungen nicht an.- 2) Die Ausgaben für landwirtschaftliche Unternehmen sind im Bereich Forsten enthalten.- 3) Ohne Versorgung.

# IV. Zusammenfassende Übersichten

## 5 Ausgaben der öffentlichen Haushalte nach Ausgabearten und Körperschaftsgruppen

b) Versorgungsunternehmen, kombinierte Versorgungs- und Verkehrsunternehmen sowie Bergbau und Gewerbeunternehmen \*)

Mill. DM

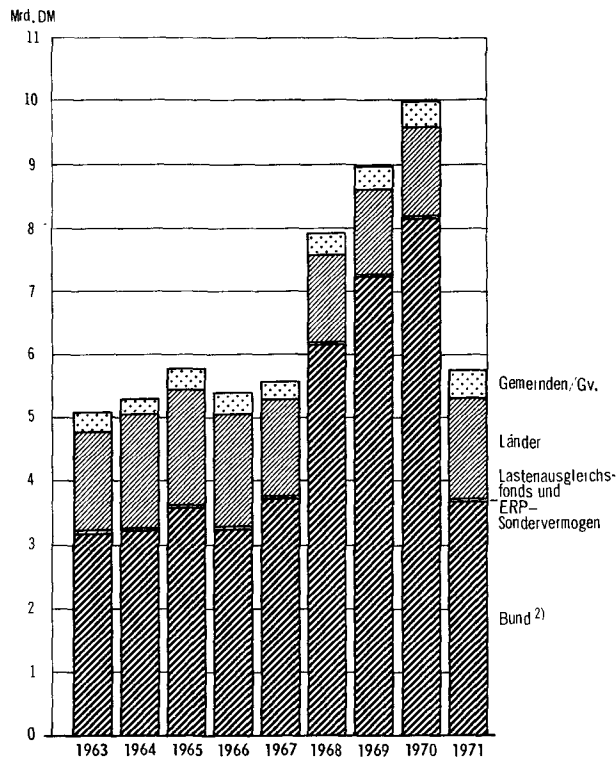
Aufgabenbereich Ausgabeart	Insgesamt		Bund <sup>1)</sup>		Länder		Gemeinden (Gv.)	
	1970	1971	1970	1971	1970	1971	1970	1971
<u>Versorgungsunternehmen</u>								
Personalausgaben <sup>2)</sup> .....	47,9	56,2	-	-	0,4	0,5	47,5	55,7
Laufender Sachaufwand .....	325,1	352,2	-	-	20,6	13,8	304,4	338,4
Baumaßnahmen einschl. Erwerb von unbewegl. Sachen ..	483,5	558,6	-	-	1,7	0,6	481,8	557,9
Erwerb von beweglichen Sachen .....	11,3	13,6	-	-	-	-	11,3	13,6
Zahlungen an andere Bereiche .....	386,0	616,9	-	0,5	31,4	64,8	354,6	551,7
Darlehen an andere Bereiche .....	272,9	427,6	-	-	4,4	7,2	268,4	420,4
Beteiligungen .....	63,9	115,7	-	-	24,5	26,4	39,5	89,3
Sonstige Zahlungen an andere Bereiche .....	49,1	73,6	-	0,5	2,5	31,2	46,7	42,0
Unmittelbare Ausgaben .....	1 253,7	1 597,5	-	0,5	54,1	79,7	1 199,6	1 517,2
Saldo des Zahlungsverkehrs an/von Verwaltungen .....	- 136,3	- 122,0	-	-	- 0,4	- 0,4	- 135,9	- 121,6
Nettoausgaben .....	1 117,4	1 475,4	-	0,5	53,7	79,4	1 063,7	1 395,6
<u>Kombinierte Versorgungs- und Verkehrsunternehmen</u>								
Personalausgaben <sup>2)</sup> .....	-	-	-	-	-	-	-	-
Laufender Sachaufwand .....	34,7	51,2	-	-	-	-	34,7	51,2
Baumaßnahmen einschl. Erwerb von unbewegl. Sachen ..	16,3	0,3	-	-	-	-	16,3	0,3
Erwerb von beweglichen Sachen .....	-	-	-	-	-	-	-	-
Zahlungen an andere Bereiche .....	430,4	746,1	-	-	-	-	430,4	746,1
Darlehen an andere Bereiche .....	327,9	609,0	-	-	-	-	327,9	609,0
Beteiligungen .....	57,6	94,4	-	-	-	-	57,6	94,4
Sonstige Zahlungen an andere Bereiche .....	44,9	42,7	-	-	-	-	44,9	42,7
Unmittelbare Ausgaben .....	481,3	797,6	-	-	-	-	481,3	797,6
Saldo des Zahlungsverkehrs an/von Verwaltungen .....	- 9,0	- 8,7	-	-	-	-	- 9,0	- 8,7
Nettoausgaben .....	472,3	788,9	-	-	-	-	472,3	788,9
<u>Bergbau- und Gewerbeunternehmen</u>								
Personalausgaben <sup>2)</sup> .....	5,0	6,3	-	-	5,0	6,3	-	-
Laufender Sachaufwand .....	2,6	2,7	0,4	-	2,2	2,7	-	-
Baumaßnahmen einschl. Erwerb von unbewegl. Sachen ..	0,0	0,0	-	-	0,0	0,0	-	-
Erwerb von beweglichen Sachen .....	2,1	2,8	-	-	2,1	2,8	-	-
Zahlungen an andere Bereiche .....	285,1	301,9	115,6	186,9	169,5	114,9	-	-
Darlehen an andere Bereiche .....	49,6	2,7	-	-	49,6	2,7	-	-
Beteiligungen .....	221,6	273,8	106,3	172,8	115,3	101,0	-	-
Sonstige Zahlungen an andere Bereiche .....	13,8	25,4	9,3	14,1	4,5	11,2	-	-
Unmittelbare Ausgaben .....	294,8	313,6	116,0	186,9	178,8	126,7	-	-
Saldo des Zahlungsverkehrs an/von Verwaltungen .....	- 0,0	- 0,0	-	-	- 0,0	- 0,0	-	-
Nettoausgaben .....	294,8	313,6	116,0	186,9	178,7	126,7	-	-

\*) Aus Hauptfunktion 8 "Wirtschaftsunternehmen, Allgemeines Grund- und Kapitalvermögen, Sondervermögen".

1) Beim Lastenausgleichsfonds und ERP-Sondervermögen fallen Zahlungen nicht an.- 2) Ohne Versorgung.

# AUSGABEN<sup>1)</sup> DER ÖFFENTLICHEN HAUSHALTE FÜR WIRTSCHAFTSFÖRDERUNG

## ERNÄHRUNG, LANDWIRTSCHAFT UND FORSTEN

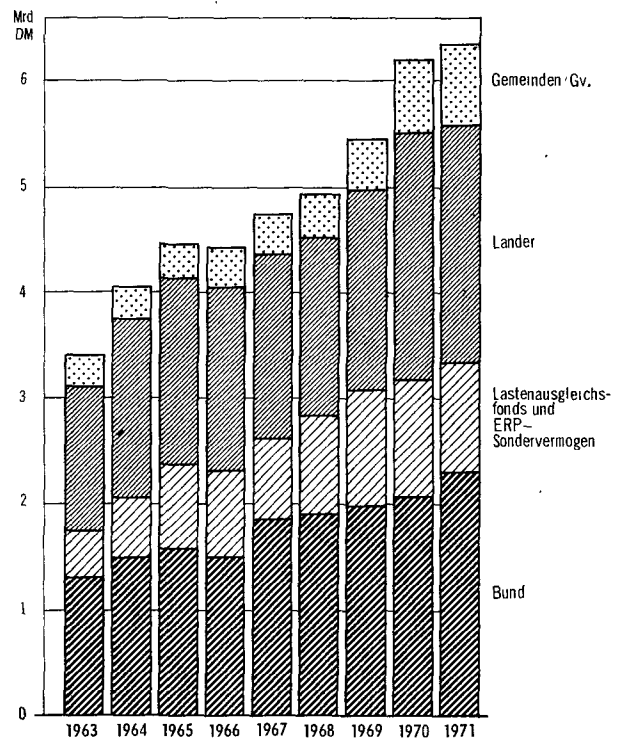


1) Nettoausgaben. - 2) 1971 ohne Beitrag zum Europäischen Ausrichtungs- und Garantiefonds und ohne Marktordnungsausgaben der EG

STAT. BUNDESAMT 74671

# AUSGABEN<sup>1)</sup> DER ÖFFENTLICHEN HAUSHALTE FÜR WIRTSCHAFTSFÖRDERUNG

## ENERGIE- UND WASSERWIRTSCHAFT, GEWERBE, DIENSTLEISTUNGEN



1) Nettoausgaben.

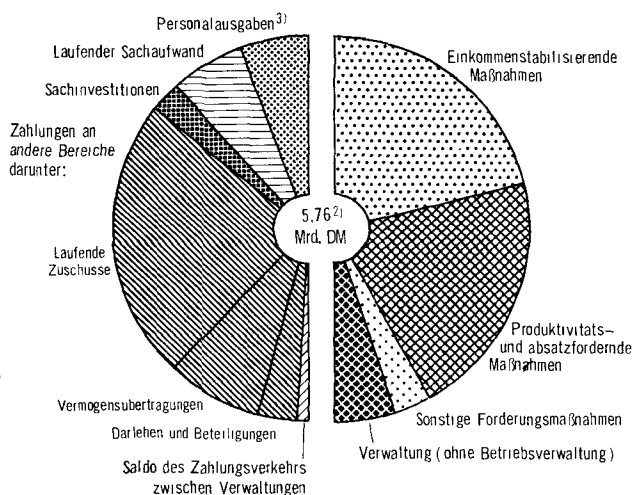
STAT. BUNDESAMT 74672

# AUSGABEN<sup>1)</sup> DER ÖFFENTLICHEN HAUSHALTE 1971 NACH AUSGABEARTEN UND AUFGABENBEREICHEN

## ERNÄHRUNG, LANDWIRTSCHAFT UND FORSTEN

nach Ausgabearten

nach Aufgabenbereichen



1) Nettoausgaben - 2) Ohne Beitrag zum Europäischen Ausrichtungs- und Garantiefonds und ohne Marktordnungsausgaben der EG. - 3) Ohne Versorgung

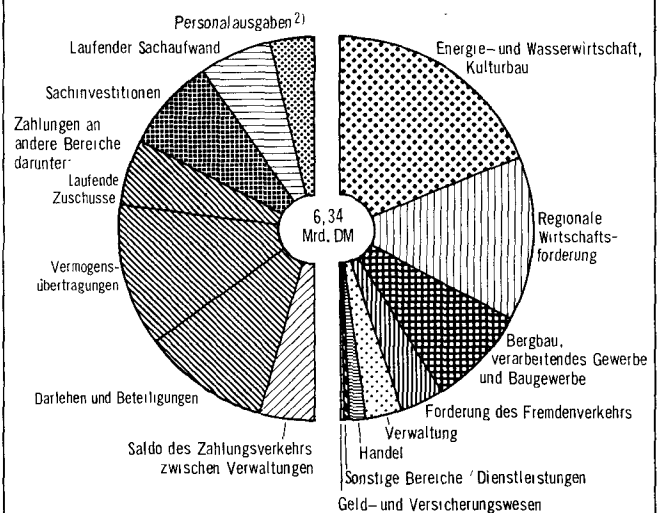
STAT. BUNDESAMT 74673

# AUSGABEN<sup>1)</sup> DER ÖFFENTLICHEN HAUSHALTE 1971 NACH AUSGABEARTEN UND AUFGABENBEREICHEN

## ENERGIE- UND WASSERWIRTSCHAFT, GEWERBE, DIENSTLEISTUNGEN

nach Ausgabearten

nach Aufgabenbereichen



1) Nettoausgaben. - 2) Ohne Versorgung

STAT. BUNDESAMT 74674

# Inhalt des Tabellenteils

Ausgaben und Einnahmen 1970 und 1971 nach Arten, Funktionen und Körperschaftsgruppen

Funktion		1970	1971
		Seite	
5 + 6	Wirtschaftsförderung insgesamt .....	40	148
5	Ernährung, Landwirtschaft und Forsten zusammen .....	40	148
51	Verwaltung (ohne Betriebsverwaltung) .....	44	152
511	Ernährung und Landwirtschaft .....	44	152
512	Forsten .....	48	156
52	Produktivitäts- und absatzfördernde Maßnahmen .....	48	156
521	Flurbereinigung, Umlegungen .....	52	160
522	Ländliche Siedlung .....	52	160
523	Aufstockung und Aussiedlung landwirtschaftlicher Betriebe .....	56	164
524	Wirtschaftswege .....	56	164
525	Verbesserung der Verbundwirtschaft .....	60	168
526	Einsatz von Maschinen und technischen Anlagen .....	60	168
527	Absatzförderung .....	64	172
528	Europäischer Ausrichtungsfonds .....	64	172
529	Sonstiges .....	68	176
53	Einkommenstabilisierende Maßnahmen .....	68	176
531	Europäischer Garantiefonds .....	72	180
532	Sonstige Marktordnungen .....	72	180
54	Sonstige Förderungsmaßnahmen .....	76	184
541	Versuchsgüter und -felder .....	76	184
549	Sonstiges .....	80	188
6	Energie- und Wasserwirtschaft, Gewerbe, Dienstleistungen .....	80	188
61	Verwaltung .....	84	192
62	Energie- und Wasserwirtschaft, Kulturbau .....	84	192
621	Kernenergie .....	88	196
622	Sonstige Energieformen .....	88	196
623	Wasserwirtschaft und Kulturbau .....	92	200
624	Talsperren, Hochwasserrückhaltebecken .....	92	200
625	Küstenschutz .....	96	204
629	Sonstiges .....	96	204
63	Bergbau, verarbeitendes Gewerbe und Baugewerbe .....	100	208
631	Kohlenbergbau .....	100	208
632	Sonstiger Bergbau .....	104	212
633	Sonstige Grundstoffproduktion .....	104	-
634	Verarbeitende Industrie .....	108	212
635	Handwerk und Kleingewerbe .....	108	216
638	Baugewerbe .....	-	-
639	Sonstiges verarbeitendes Gewerbe .....	112	216
64	Handel .....	112	220
641	Handel .....	116	220
642	Exportförderung, Auslandsmessen .....	116	224
643	Märkte und Messen .....	120	224
649	Sonstiges .....	120	228
65	Förderung des Fremdenverkehrs .....	124	228
66	Geld- und Versicherungswesen .....	124	232
661	Banken und sonstige Kreditinstitute .....	128	232
662	Versicherungen .....	128	236
669	Sonstiges .....	132	-
67	Sonstige Dienstleistungen .....	132	236
68	Sonstige Bereiche .....	136	240
69	Regionale Wirtschaftsförderung .....	136	240
691	Betriebliche Investitionen .....	140	244
692	Verbesserung der Infrastruktur .....	140	244
699	Sonstiges .....	144	248

# Ausgaben und Einnahmen der öffentlichen Haushalte 1970 nach

1000

NR.	ART DER AUSGABEN / EINNAHMEN	INSGESAMT 1	BUND, LAF, ERP ZUSAMMEN 2	BUND 3	LASTENAUS- GLEICHF. 4	ERP-SOND. VERMOEGEN 5
<b>60C1 WIRTSCHAFTSFOERDERUNG F 5+6</b>						
100	UNMITTELBARE AUSGABEN (OHNE ZAHLUNGEN A. AND. BEREICHE)	3 442 280	540 528	537 631	-	2 897
111	BEAMTENBEZUEGE	351 248	45 307	45 307	-	-
112	ANGESTELLTENVERGUETUNGEN	414 961	47 329	47 329	-	-
113	ARBEITERLOEHNE	111 225	3 973	3 973	-	-
114	SONSTIGE PERSONALAUSGABEN	102 544	4 181	4 181	-	-
121	UNTERHALTUNG VON UNBEWEGLICHEM VERMOEGEN	113 497	872	872	-	-
122	BEWIRTSCHAFTUNG DER GRUNDSTUECKE	14 364	3 634	3 634	-	-
123	MIETEN UND PACHTEN	17 036	4 962	4 962	-	-
124	ZUWEISUNGEN AN ZWECKVERBAENDE USW.	533 225	114 295	111 398	-	2 897
125	UEBRIGER LAUFENDER SACHAUFWAND	627 373	82 069	82 069	-	-
130	BAUMASSNAHMEN	772 369	6 585	6 585	-	-
141	ERWERB VON UNBEWEGLICHEN SACHEN	133 533	287	287	-	-
142	ERWERB VON BEWEGLICHEN SACHEN	250 905	227 034	227 034	-	-
200	ZAHLUNGEN AN ANDERE BEREICHE	12 109 922	8 620 491	7 576 875	42 165	1 001 451
211	RENTEN, UNTERSTUETZUNGEN U. AEHNL.	14 173	686	686	-	-
212	LAUFENDE ZUSCHUESSE AN SOZIALE U. AEHNL. EINRICHTG.	1 840	1 840	1 840	-	-
213	UEBRIGE LAUFENDE ZUSCHUESSE	8 010 423	6 704 930	6 704 930	-	-
220	VERMOEGENSUEBERTRAGUNGEN AN ANDERE BEREICHE	2 406 976	609 263	609 263	-	-
230	DARLEHEN AN ANDERE BEREICHE	1 601 452	1 239 698	260 156	42 165	937 377
240	BETEILIGUNGEN	75 058	64 074	-	-	64 074
299	UNMITTELBARE AUSGABEN	15 552 202	9 161 019	8 114 506	42 165	1 004 348
300	ZAHLUNGEN AN VERWALTUNGEN	3 272 629	2 299 289	2 163 058	-	136 231
310	LAUFENDE ZUWEISUNGEN AN VERWALTUNGEN	1 205 491	945 548	945 548	-	-
320	ZUWEISUNGEN AN VERWALTUNGEN FUER INVESTITIONEN	1 872 063	1 168 402	1 168 402	-	-
330	DARLEHEN AN VERWALTUNGEN	195 075	185 339	49 108	-	136 231
399	BRUTTOAUSGABEN	18 824 831	11 460 308	10 277 564	42 165	1 140 579
430	ABZUEGL. ZAHLUNGEN V. VERWALTUNGEN GLEICHER EBENE	2 671 384	-	-	-	-
450	GESAMTAUSGABEN (OHNE BESONDERE FINANZ. VORGAEUGE)	16 153 447	11 460 308	10 277 564	42 165	1 140 579
480	ABZUEGL. ZAHLUNGEN V. VERWALTUNGEN ANDERER EBENE	-	105 805	50 997	18 965	35 843
499	NETTOAUSGABEN	16 153 447	11 354 503	10 226 567	23 200	1 104 736
500	UNMITTELBARE EINNAHMEN	4 878 110	3 999 403	2 938 834	79 427	981 142
510	EINNAHMEN AUS WIRTSCHAFTLICHER TAEITIGKEIT	104 145	3 716	1 880	-	1 836
521	GEBUEHREN, SONSTIGE ENTGELTE, STRAFEN	393 013	110 609	110 609	-	-
522	UEBRIGE LAUFENDE EINNAHMEN	1 230 487	1 039 707	838 898	5 714	195 095
530	LAUFENDE ZUSCHUESSE VON ANDEREN BEREICHEN	1 765 237	1 735 591	1 735 591	-	-
610	VERAEUSSERUNG VON SACHVERMOEGEN	59 154	4	4	-	-
620	VERAEUSSERUNG VON BETEILIGUNGEN	7 429	6 974	-	-	6 974
630	UEBRIGE EINNAHMEN	1 318 645	1 102 802	251 852	73 713	777 237
<b>60C2 ERNAEHRUNG, LANDWIRTSCHAFT UND FORSTEN F 5</b>						
100	UNMITTELBARE AUSGABEN (OHNE ZAHLUNGEN A. AND. BEREICHE)	1 487 857	54 084	54 084	-	-
111	BEAMTENBEZUEGE	218 822	1 621	1 621	-	-
112	ANGESTELLTENVERGUETUNGEN	236 748	7 800	7 800	-	-
113	ARBEITERLOEHNE	49 363	1 233	1 233	-	-
114	SONSTIGE PERSONALAUSGABEN	72 535	2 934	2 934	-	-
121	UNTERHALTUNG VON UNBEWEGLICHEM VERMOEGEN	34 136	68	68	-	-
122	BEWIRTSCHAFTUNG DER GRUNDSTUECKE	7 909	736	736	-	-
123	MIETEN UND PACHTEN	10 966	1 007	1 007	-	-
124	ZUWEISUNGEN AN ZWECKVERBAENDE USW.	238 354	18 356	18 356	-	-
125	UEBRIGER LAUFENDER SACHAUFWAND	347 456	19 512	19 512	-	-
130	BAUMASSNAHMEN	246 679	156	156	-	-
141	ERWERB VON UNBEWEGLICHEN SACHEN	12 494	287	287	-	-
142	ERWERB VON BEWEGLICHEN SACHEN	12 395	374	374	-	-
200	ZAHLUNGEN AN ANDERE BEREICHE	8 615 463	6 546 283	6 516 311	29 972	-
211	RENTEN, UNTERSTUETZUNGEN U. AEHNL.	13 236	-	-	-	-
212	LAUFENDE ZUSCHUESSE AN SOZIALE U. AEHNL. EINRICHTG.	-	-	-	-	-
213	UEBRIGE LAUFENDE ZUSCHUESSE	7 223 601	6 314 711	6 314 711	-	-
220	VERMOEGENSUEBERTRAGUNGEN AN ANDERE BEREICHE	1 016 038	71 606	71 606	-	-
230	DARLEHEN AN ANDERE BEREICHE	357 269	159 966	129 994	29 972	-
240	BETEILIGUNGEN	5 319	-	-	-	-
299	UNMITTELBARE AUSGABEN	10 103 320	6 600 367	6 570 395	29 972	-
300	ZAHLUNGEN AN VERWALTUNGEN	1 870 924	1 613 277	1 613 277	-	-
310	LAUFENDE ZUWEISUNGEN AN VERWALTUNGEN	1 014 135	857 098	857 098	-	-
320	ZUWEISUNGEN AN VERWALTUNGEN FUER INVESTITIONEN	807 704	710 179	710 179	-	-
330	DARLEHEN AN VERWALTUNGEN	49 085	46 000	46 000	-	-
399	BRUTTOAUSGABEN	11 974 244	8 213 644	8 183 672	29 972	-
430	ABZUEGL. ZAHLUNGEN V. VERWALTUNGEN GLEICHER EBENE	2 016 827	-	-	-	-
450	GESAMTAUSGABEN (OHNE BESONDERE FINANZ. VORGAEUGE)	9 957 417	8 213 644	8 183 672	29 972	-
480	ABZUEGL. ZAHLUNGEN V. VERWALTUNGEN ANDERER EBENE	-	43 710	24 745	18 965	-
499	NETTOAUSGABEN	9 957 417	8 169 934	8 158 927	11 007	-
500	UNMITTELBARE EINNAHMEN	3 085 597	2 659 861	2 594 080	35 163	30 618
510	EINNAHMEN AUS WIRTSCHAFTLICHER TAEITIGKEIT	35 151	329	329	-	-
521	GEBUEHREN, SONSTIGE ENTGELTE, STRAFEN	165 016	1 699	1 699	-	-
522	UEBRIGE LAUFENDE EINNAHMEN	896 042	805 191	798 383	167	6 641
530	LAUFENDE ZUSCHUESSE VON ANDEREN BEREICHEN	1 750 614	1 727 320	1 727 320	-	-
610	VERAEUSSERUNG VON SACHVERMOEGEN	21 777	1	1	-	-
620	VERAEUSSERUNG VON BETEILIGUNGEN	11	-	-	-	-
630	UEBRIGE EINNAHMEN	216 986	125 321	66 348	34 996	23 977



# Aufgabenbereichen und ausgewählten Ausgabe-/Einnahmearten

DM

LAENDER (EINSCHL. STAATSTAATEN)			SCHLESWIG-HOLSTEIN			NIEDERSACHSEN			NORDRH.-WESTF.			NR.
ZUSAMMEN	STAAT	GEM. (GV.)	ZUSAMMEN	STAAT	GEM. (GV.)	ZUSAMMEN	STAAT	GEM. (GV.)	ZUSAMMEN			
6	7	8	9	10	11	12	13	14	15			
WIRTSCHAFTSFOERDERUNG F 5+6 6001												
2 901 752	1 493 429	1 408 323	125 561	76 597	48 964	487 354	217 925	269 429	516 172	100		
305 541	270 901	35 040	8 992	6 537	2 455	25 422	22 319	3 103	43 392	111		
267 632	300 886	66 746	19 213	15 583	3 630	37 897	29 159	8 738	66 766	112		
107 252	51 914	55 338	7 061	4 944	2 117	7 894	4 161	3 733	18 047	113		
98 363	89 021	9 342	2 436	2 341	95	32 222	32 041	181	5 590	114		
112 625	30 342	82 283	2 322	426	1 896	6 263	34	6 229	27 070	121		
10 730	10 730	-	447	447	-	1 005	1 005	-	1 671	122		
12 074	12 074	-	394	394	-	856	856	-	1 411	123		
418 930	336 333	82 597	27 397	23 630	3 767	85 627	67 398	18 229	83 818	124		
545 304	168 617	376 687	18 666	7 408	11 258	168 986	23 334	145 652	98 526	125		
765 784	207 713	558 071	37 400	14 522	22 878	101 024	35 819	65 205	107 418	130		
133 246	1 126	132 120	663	-	663	17 681	250	17 431	58 097	141		
23 871	13 772	10 099	570	365	205	2 477	1 549	928	4 366	142		
3 489 431	3 450 941	38 490	346 123	338 973	7 150	473 938	468 441	5 497	853 559	200		
13 487	13 487	-	53	53	-	317	317	-	10 076	211		
1 305 493	1 305 493	-	115 334	115 334	-	120 607	120 607	-	356 067	213		
1 797 713	1 781 270	16 443	211 208	210 980	228	335 083	334 759	324	301 933	220		
261 754	342 441	19 313	19 508	12 606	6 902	17 392	12 758	4 634	178 317	230		
10 984	8 250	2 734	20	-	20	539	-	539	7 166	240		
6 391 183	4 944 370	1 446 813	471 684	415 570	56 114	961 292	686 366	274 926	1 369 731	299		
573 340	929 582	43 758	36 129	28 336	7 793	188 700	182 147	6 553	205 311	300		
259 543	223 859	36 084	7 815	1 232	6 583	158 629	152 097	6 532	14 758	310		
703 661	695 987	7 674	25 311	24 101	1 210	29 854	29 833	21	187 650	320		
9 736	9 736	-	3 003	3 003	-	217	217	-	2 903	330		
7 364 523	5 873 952	1 490 571	507 813	443 906	63 907	1 149 992	868 513	281 479	1 575 042	399		
468 895	7 891	32 739	13 853	-	3 250	157 043	-	5 328	86 445	430		
6 895 628	5 866 061	1 457 832	493 960	443 906	60 657	992 949	868 513	276 151	1 488 597	450		
2 056 684	2 121 422	403 527	227 060	230 872	6 791	495 394	496 699	150 410	295 130	480		
4 798 944	3 744 639	1 054 305	266 900	213 034	53 866	497 555	371 814	125 741	1 193 467	499		
878 707	553 807	324 900	50 790	33 182	17 608	101 459	75 139	26 320	251 052	500		
100 429	79 178	21 251	2 287	2 090	197	37 305	35 729	1 576	6 910	510		
282 404	136 699	145 705	12 056	4 475	7 581	38 400	28 904	9 496	64 698	521		
190 780	112 357	78 423	8 481	5 841	2 640	14 047	9 000	5 047	62 497	522		
29 646	18 894	10 752	7 095	6 342	753	1 908	588	1 320	1 030	530		
59 150	16 131	43 019	934	17	917	5 207	352	4 855	11 452	610		
455	435	20	-	-	-	11	11	-	-	620		
215 843	190 113	25 730	19 937	14 417	5 520	4 581	555	4 026	104 465	630		
ERNAERHRUNG, LANDWIRTSCHAFT UND FORSTEN F 5 6002												
1 433 773	834 040	599 733	55 565	40 131	15 434	284 841	115 712	169 129	202 728	100		
217 201	199 060	18 141	5 608	4 280	1 328	15 312	14 452	860	23 024	111		
228 948	201 548	27 400	11 831	10 455	1 376	17 819	15 422	2 397	41 083	112		
48 130	25 360	22 770	1 455	1 355	100	2 519	2 099	420	6 414	113		
69 601	61 994	7 607	343	284	59	24 803	24 736	67	4 760	114		
34 068	1 703	32 365	660	-	660	1 347	33	1 314	4 274	121		
7 173	7 173	-	268	268	-	649	649	-	1 062	122		
9 959	9 959	-	342	342	-	576	576	-	1 042	123		
219 958	196 559	23 439	21 125	20 232	893	42 722	40 783	1 939	37 100	124		
327 944	114 421	213 523	5 093	2 722	2 371	144 218	15 917	128 301	39 087	125		
246 523	7 663	238 860	8 537	90	8 447	32 492	182	32 310	41 010	130		
12 207	726	11 481	161	-	161	1 437	139	1 298	1 346	141		
12 021	7 874	4 147	142	103	39	947	724	223	2 526	142		
2 069 180	2 065 849	3 331	178 788	178 659	129	257 824	256 997	827	415 438	200		
13 236	13 236	-	51	51	-	275	275	-	10 076	211		
908 890	908 890	-	104 242	104 242	-	105 809	105 809	-	159 586	213		
944 432	942 843	1 589	66 411	66 311	100	147 746	147 742	4	142 447	220		
197 303	195 630	1 673	8 084	8 055	29	3 594	3 171	823	98 079	230		
5 315	5 250	69	-	-	-	-	-	-	5 250	240		
3 502 553	2 899 889	603 064	234 353	218 790	15 563	542 665	372 709	169 956	618 166	299		
257 647	242 933	14 714	5 281	1 640	3 641	140 948	138 738	2 210	33 367	300		
157 037	142 681	14 356	3 716	137	3 579	132 747	130 549	2 198	4 879	310		
97 525	97 167	358	1 565	1 503	62	8 201	8 189	12	25 585	320		
3 085	3 085	-	-	-	-	-	-	-	2 903	330		
3 760 600	3 142 822	617 778	239 634	220 430	19 204	683 613	511 447	172 166	651 533	399		
251 471	123	13 211	5 885	-	2 682	137 244	-	3 127	27 377	430		
3 509 129	3 142 699	604 567	233 749	220 430	16 522	546 369	511 447	169 039	624 156	450		
1 721 646	1 730 641	229 142	140 947	141 136	3 014	356 250	356 250	134 117	275 859	480		
1 787 483	1 412 058	375 425	92 802	79 294	13 508	190 119	155 197	34 922	348 297	499		
425 736	301 620	124 116	22 911	19 259	3 652	42 918	34 769	8 149	116 735	500		
24 822	32 673	2 149	112	73	39	1 333	1 163	170	1 648	510		
163 317	93 467	69 850	4 417	1 800	2 617	28 203	24 704	3 499	30 592	521		
90 851	56 358	34 493	4 112	3 638	474	9 467	7 982	1 485	34 717	522		
23 294	17 848	5 446	6 267	6 181	86	752	126	626	706	530		
21 776	15 532	6 244	51	9	42	1 669	320	1 349	603	610		
11	11	-	-	-	-	11	11	-	-	620		
91 665	85 731	5 934	7 952	7 558	394	1 483	463	1 020	48 469	630		

# Ausgaben und Einnahmen der öffentlichen Haushalte 1970 nach

1000

NR.	NORDRHEIN-WESTFALEN			HESSEN	RHEINLAND-PFALZ			BADEN-WÜRTTEMBERG				
	STAAT 16	GEM. (GV.) 17	ZUSAMMEN 18		STAAT 19	GEM. (GV.) 20	ZUSAMMEN 21	STAAT 22	GEM. (GV.) 23	ZUSAMMEN 24	STAAT 25	GEM. (GV.) 26
60C1 WIRTSCHAFTSFOERDERUNG F 5+6												
100	173 103	343 069	229 530	138 807	90 723	241 698	91 938	149 760	465 100	200 220	264 880	
111	26 237	17 155	32 261	31 041	1 220	24 638	22 035	2 603	57 464	54 233	3 231	
112	38 004	28 762	39 599	36 981	2 618	34 482	27 191	7 291	62 294	55 050	7 244	
113	5 085	12 962	9 899	5 406	4 493	7 743	2 887	4 856	28 107	7 414	20 693	
114	1 079	4 511	13 131	12 475	656	11 270	10 741	529	13 963	11 619	2 344	
121	5 874	21 196	9 785	2 433	7 352	13 828	3 470	10 358	22 994	1 420	21 574	
122	1 671	-	1 358	1 358	-	818	818	-	2 152	2 152	-	
123	1 411	-	763	763	-	225	225	-	2 629	2 629	-	
124	58 329	25 489	36 514	30 012	6 502	19 524	12 470	7 054	24 440	16 967	7 473	
125	28 944	69 582	34 794	14 970	19 824	34 843	9 146	25 697	87 487	24 374	63 113	
130	3 869	103 549	45 989	2 417	43 572	81 888	2 556	79 632	137 633	21 025	116 608	
141	-	58 097	3 280	18	3 262	10 543	-	10 543	19 617	-	19 617	
142	2 600	1 766	2 157	933	1 224	1 896	699	1 197	6 320	3 337	2 983	
200	836 333	17 226	221 603	220 857	746	197 240	194 673	2 567	392 373	390 604	1 769	
211	10 076	-	185	185	-	186	186	-	397	397	-	
212	-	-	-	-	-	-	-	-	-	-	-	
213	356 067	-	64 747	64 747	-	53 999	53 999	-	145 078	145 078	-	
220	290 368	11 565	107 691	107 176	515	129 815	128 130	1 685	220 984	219 565	1 419	
230	174 572	3 745	48 937	48 749	188	13 240	12 358	882	25 817	25 564	253	
240	5 250	1 916	43	-	43	-	-	-	97	-	97	
299	1 009 436	360 295	451 133	359 664	91 469	438 938	286 611	152 327	857 473	590 824	266 649	
300	196 281	9 030	73 669	71 056	2 613	114 697	109 142	5 555	103 521	99 595	3 926	
310	7 973	6 785	17 722	15 124	2 598	4 286	702	3 584	4 887	1 280	3 607	
320	185 405	2 245	55 540	55 525	15	109 914	107 943	1 971	97 314	96 995	319	
330	2 903	-	407	407	-	497	497	-	1 320	1 320	-	
399	1 205 717	369 325	524 802	430 720	94 082	553 635	395 753	157 882	960 994	690 419	270 575	
430	-	6 438	20 542	-	2 236	43 474	-	4 794	58 347	-	1 980	
450	1 205 717	362 887	504 260	430 720	91 846	510 161	395 753	153 088	902 647	690 419	268 595	
480	295 467	79 670	133 120	133 398	18 028	143 937	144 545	38 072	240 919	252 072	45 214	
499	910 250	283 217	371 140	297 322	73 818	366 224	251 208	115 016	661 728	438 347	223 381	
500	157 308	93 744	90 534	65 282	25 252	63 042	21 122	41 920	90 936	27 393	63 543	
510	1 601	5 309	7 082	3 266	3 816	5 098	3 853	1 245	11 562	4 997	6 565	
521	8 782	55 916	27 545	19 316	8 229	29 163	11 428	17 735	33 273	9 960	23 313	
522	46 461	16 036	19 914	12 202	7 712	15 072	3 086	11 986	21 681	1 796	19 885	
530	181	849	1 155	113	1 042	2 119	299	1 820	10 496	9 431	1 065	
610	41	11 411	3 820	1 517	2 303	7 430	19	7 411	8 935	1 066	7 869	
620	-	-	424	424	-	-	-	-	20	-	20	
630	100 242	4 223	30 594	28 444	2 150	4 160	2 437	1 723	4 969	143	4 826	
6002 ERNAEHRUNG, LANDWIRTSCHAFT UND FORSTEN F 5												
100	100 527	102 201	142 584	110 069	32 515	142 721	74 407	68 314	254 483	132 217	122 266	
111	13 097	9 927	25 720	25 492	228	20 316	18 762	1 554	41 212	39 487	1 725	
112	26 808	14 275	31 741	31 133	608	26 117	22 048	4 069	44 591	42 673	1 918	
113	2 830	3 584	6 825	4 531	2 294	5 487	2 345	3 142	17 064	4 906	12 158	
114	592	4 168	12 939	12 328	611	10 751	10 326	425	5 873	4 345	1 528	
121	63	4 211	3 972	491	3 481	5 877	-	5 877	13 018	-	13 018	
122	1 062	-	1 251	1 251	-	727	727	-	1 350	1 350	-	
123	1 042	-	662	662	-	167	167	-	2 383	2 383	-	
124	30 978	6 122	21 009	19 570	1 439	13 790	10 819	2 971	14 798	12 930	1 868	
125	21 731	17 356	20 128	12 627	7 501	20 574	8 368	12 206	50 461	19 815	30 646	
130	334	40 676	16 858	1 435	15 423	35 370	280	35 090	57 914	2 131	55 783	
141	-	1 346	159	18	141	2 198	-	2 198	2 369	-	2 369	
142	1 990	536	1 320	531	789	1 347	565	782	3 450	2 197	1 253	
200	415 096	342	162 870	162 649	221	155 976	155 541	435	321 648	320 689	959	
211	10 076	-	33	33	-	186	186	-	392	392	-	
212	-	-	-	-	-	-	-	-	-	-	-	
213	159 586	-	57 352	57 352	-	51 766	51 766	-	143 827	143 827	-	
220	142 154	293	66 058	66 021	37	95 127	94 893	234	156 887	156 083	804	
230	98 030	49	39 384	39 243	141	8 897	8 696	201	20 516	20 387	129	
240	5 250	-	43	-	43	-	-	-	26	-	26	
299	515 623	102 543	305 454	272 718	32 736	298 697	229 948	68 749	576 131	452 906	123 225	
300	29 102	4 265	15 573	15 010	563	10 219	9 837	382	22 428	21 701	727	
310	621	4 258	3 685	3 128	557	871	526	345	1 556	1 007	549	
320	25 578	7	11 851	11 845	6	9 348	9 311	37	20 872	20 694	178	
330	2 903	-	37	37	-	-	-	-	-	-	-	
399	544 725	106 808	321 027	287 728	33 299	308 916	239 785	69 131	598 559	474 607	123 952	
430	-	1 226	6 583	-	423	16 114	-	1 489	30 028	-	1 191	
450	544 725	105 582	314 444	287 728	32 876	292 802	239 785	67 642	568 531	474 607	122 761	
480	275 994	26 016	120 883	120 886	6 157	133 348	133 377	14 596	229 213	237 760	20 290	
499	268 731	79 566	193 561	166 842	26 719	159 454	106 408	53 046	339 318	236 847	102 471	
500	79 905	36 830	57 991	46 870	11 121	40 386	15 864	24 522	43 754	21 284	22 470	
510	1 346	302	2 956	2 750	206	3 981	3 472	509	4 746	4 154	592	
521	1 708	28 884	22 134	16 184	5 950	23 100	9 490	13 610	12 287	5 208	7 079	
522	28 924	5 793	12 728	9 269	3 459	8 147	2 174	5 973	12 663	1 448	11 215	
530	-	706	1 091	96	995	1 923	293	1 630	9 660	9 342	318	
610	23	580	1 770	1 517	253	1 555	12	1 543	3 063	1 066	1 997	
620	-	-	-	-	-	-	-	-	-	-	-	
630	47 904	565	17 312	17 054	258	1 680	423	1 257	1 335	66	1 269	

# Aufgabenbereichen und ausgewählten Ausgabe-/Einnahmearten

DM

ZUSAMMEN 27	BAYERN STAAT 28	GEM. (GV.) 29	ZUSAMMEN 30	SAARLAND STAAT 31	GEM. (GV.) 32	STADTST. ZUSAMMEN 33	HAMBURG 34	BREMEN 35	BERLIN (WEST) 36	
WIRTSCHAFTSFOERDERUNG F 5+6 6001										
632 692	427 117	205 575	48 423	12 500	35 923	155 222	109 215	13 261	32 746	100
59 672	94 729	4 943	3 008	2 678	330	11 092	6 487	1 136	3 469	111
81 848	74 102	7 746	4 195	3 478	717	21 338	14 699	1 679	4 960	112
21 947	16 084	5 863	1 317	696	621	5 237	2 586	380	2 271	113
16 884	15 860	1 024	18	16	2	2 849	2 741	88	20	114
20 730	7 497	13 233	1 033	588	445	8 600	6 297	814	1 489	121
2 160	2 160	-	168	168	-	951	499	95	357	122
4 294	4 294	-	15	15	-	1 487	1 283	8	196	123
123 128	109 463	13 665	747	329	418	17 735	9 903	791	7 041	124
84 938	46 209	38 639	4 017	1 095	2 922	13 047	4 034	1 748	7 265	125
153 577	52 982	100 595	29 399	3 367	26 032	71 456	60 252	6 215	4 989	130
18 540	248	18 292	4 215	-	4 215	610	-	182	428	141
4 974	3 399	1 575	291	70	221	820	434	125	261	142
837 266	833 754	3 512	37 718	37 695	23	129 611	62 561	17 613	49 437	200
2 155	2 155	-	-	-	-	118	50	4	64	211
408 910	408 910	-	19 495	19 495	-	21 256	4 517	3 347	13 392	212
402 310	401 623	687	13 189	13 169	20	75 500	55 189	7 357	12 954	213
23 772	21 066	2 706	5 034	5 031	3	20 737	2 805	6 905	20 027	220
110	-	119	-	-	-	3 000	-	-	3 000	230
1 469 558	1 260 871	209 087	86 141	50 195	35 946	284 833	171 776	30 874	82 183	240
237 801	230 014	7 787	8 690	8 189	501	4 822	4 527	234	61	299
47 941	41 793	6 148	414	167	247	3 491	3 341	89	61	300
189 554	187 915	1 639	7 338	7 084	254	1 186	1 186	-	-	310
306	306	-	938	938	-	145	-	145	-	320
1 707 759	1 450 885	216 874	94 831	58 384	36 447	289 655	176 303	31 108	82 244	330
61 115	-	8 066	20 185	-	647	-	-	-	-	399
1 646 644	1 490 885	208 808	74 646	58 384	35 800	289 655	176 303	31 108	82 244	430
500 701	507 946	45 804	34 940	34 940	19 538	33 374	22 935	4 036	6 403	440
1 145 943	982 939	163 004	39 706	23 444	16 262	256 281	153 368	27 072	75 841	450
160 461	107 447	53 014	12 941	9 442	3 499	57 492	13 770	8 261	35 461	480
25 653	23 310	2 343	213	13	200	4 319	826	126	3 367	499
60 020	38 319	21 701	2 685	955	1 734	14 560	8 315	3 872	2 373	510
38 570	24 034	14 536	2 931	2 350	581	7 587	970	167	6 450	521
4 703	1 389	3 314	732	143	589	408	351	22	35	522
8 002	32	7 970	283	-	283	13 087	520	-	12 567	530
-	-	-	-	-	-	-	-	-	-	610
23 513	20 363	3 150	6 093	5 981	112	17 531	2 788	4 074	10 669	620

## ERNAHRUNG, LANDWIRTSCHAFT UND FORSTEN F 5 6002

305 574	220 460	85 114	9 036	4 276	4 760	36 241	19 919	2 263	14 059	100
79 409	77 106	2 303	1 300	1 084	216	5 300	2 519	408	2 373	111
45 511	43 127	2 384	2 011	1 638	373	8 244	5 528	559	2 157	112
4 581	4 045	936	471	335	136	2 914	583	124	2 207	113
7 501	6 754	747	17	15	2	2 614	2 523	88	3	114
4 069	551	3 518	302	16	286	549	237	15	297	121
1 441	1 441	-	63	63	-	362	129	44	189	122
4 100	4 100	-	14	14	-	673	630	4	39	123
57 782	45 856	7 926	439	158	281	11 233	5 378	571	5 284	124
43 822	29 723	14 099	1 587	544	1 043	2 974	2 096	405	473	125
50 959	2 139	48 820	2 693	382	2 311	690	249	29	412	130
4 051	168	3 883	85	-	85	401	-	-	401	141
1 948	1 450	498	54	27	27	287	47	16	224	142
550 276	549 881	395	13 818	13 795	23	12 542	6 773	558	5 211	200
2 155	2 155	-	-	-	-	68	-	4	64	211
275 292	275 292	-	4 103	4 103	-	6 913	2 109	200	4 604	212
257 506	257 409	97	8 251	8 231	20	3 999	3 855	144	-	213
15 323	15 025	298	1 464	1 461	3	1 562	809	210	543	220
855 850	770 341	85 509	22 854	18 071	4 783	48 783	26 692	2 821	19 270	230
25 424	22 696	2 728	918	720	198	3 489	3 295	187	7	240
5 929	3 207	2 722	310	162	148	3 344	3 295	42	7	299
19 495	19 489	6	608	558	50	-	-	-	-	300
-	-	-	-	-	-	145	-	145	-	310
881 274	793 037	88 237	23 772	18 791	4 981	52 272	29 987	3 008	19 277	320
27 109	-	2 859	1 008	-	214	-	-	-	-	330
854 165	793 037	85 378	22 764	18 791	4 767	52 272	29 987	3 008	19 277	399
446 028	446 120	24 158	10 861	10 861	794	8 380	3 737	3	4 640	430
408 137	346 917	61 220	11 903	7 930	3 973	43 892	26 250	3 005	14 637	440
71 313	55 432	15 881	2 335	844	1 491	27 393	9 283	1 511	16 599	499
16 658	16 351	307	30	6	24	3 358	47	2	3 309	500
34 406	26 775	7 631	737	157	580	7 441	5 466	1 271	704	510
7 695	1 842	5 853	428	187	241	894	871	4	19	521
1 844	1 336	508	720	143	577	331	324	7	-	522
498	18	480	-	-	-	12 567	-	-	12 567	530
-	-	-	-	-	-	-	-	-	-	610
10 212	9 110	1 102	420	351	69	2 802	2 575	227	-	620

# Ausgaben und Einnahmen der öffentlichen Haushalte 1970 nach

1000

NR.	ART DER AUSGABEN / EINNAHMEN	INSGESAMT 1	BUND, LAF, ERP ZUSAMMEN 2	BUND 3	LASTENAUS- GLEICHF. 4	ERP-SCND. VERMOEGEN 5
<b>60C3 VERWALTUNG (OHNE BETRIEBSVERWALTUNG) F 51</b>						
100	UNMITTELBARE AUSGABEN (OHNE ZAHLUNGEN A. AND. BEREICHE)	506 252	16 484	16 484	-	-
111	BEAMTENBEZUEGE	187 369	1 621	1 621	-	-
112	ANGESTELLTENVERGUETUNGEN	187 773	7 800	7 800	-	-
113	ARBEITERLOEHNE	22 767	1 233	1 233	-	-
114	SONSTIGE PERSONALAUSGABEN	15 852	147	147	-	-
121	UNTERHALTUNG VON UNBEWEGLICHEM VERMOEGEN	1 395	68	68	-	-
122	BEWIRTSCHAFTUNG DER GRUNDSTUECKE	7 067	736	736	-	-
123	MIETEN UND PACHTEN	10 694	1 007	1 007	-	-
124	ZUWEISUNGEN AN ZWECKVERBAENDE USW.	9 349	-	-	-	-
125	UEBRIGER LAUFENDER SACHAUFWAND	52 736	3 315	3 315	-	-
130	BAUMASSNAHMEN	5 564	156	156	-	-
141	ERWERB VON UNBEWEGLICHEN SACHEN	706	287	287	-	-
142	ERWERB VON BEWEGLICHEN SACHEN	4 980	114	114	-	-
200	ZAHLUNGEN AN ANDERE BEREICHE	844	6	6	-	-
211	RENTEN, UNTERSTUETZUNGEN U. AEHNL.	110	-	-	-	-
212	LAUFENDE ZUSCHUESSE AN SOZIALE U. AEHNL. EINRICHTG.	-	-	-	-	-
213	UEBRIGE LAUFENDE ZUSCHUESSE	26	-	-	-	-
220	VERMOEGENSUEBERTRAGUNGEN AN ANDERE BEREICHE	564	-	-	-	-
230	DARLEHEN AN ANDERE BEREICHE	144	6	6	-	-
240	BETEILIGUNGEN	-	-	-	-	-
299	UNMITTELBARE AUSGABEN	507 096	16 490	16 490	-	-
300	ZAHLUNGEN AN VERWALTUNGEN	3 804	60	60	-	-
310	LAUFENDE ZUWEISUNGEN AN VERWALTUNGEN	841	-	-	-	-
320	ZUWEISUNGEN AN VERWALTUNGEN FUER INVESTITIONEN	60	60	60	-	-
330	DARLEHEN AN VERWALTUNGEN	2 903	-	-	-	-
399	BRUTTOAUSGABEN	510 900	16 550	16 550	-	-
430	ABZUEGL. ZAHLUNGEN V. VERWALTUNGEN GLEICHER EBENE	18 198	-	-	-	-
450	GESAMTAUSGABEN (OHNE BESONDERE FINANZ. VORGAENGE)	492 702	16 550	16 550	-	-
480	ABZUEGL. ZAHLUNGEN V. VERWALTUNGEN ANDERER EBENE	-	-	-	-	-
499	NETTOAUSGABEN	492 702	16 550	16 550	-	-
500	UNMITTELBARE EINNAHMEN	80 924	3 528	3 528	-	-
510	EINNAHMEN AUS WIRTSCHAFTLICHER TAEITIGKEIT	7 573	144	144	-	-
521	GEBUEHREN, SONSTIGE ENTGELTE, STRAFEN	44 501	1 648	1 648	-	-
522	UEBRIGE LAUFENDE EINNAHMEN	12 848	859	859	-	-
530	LAUFENDE ZUSCHUESSE VON ANDEREN BEREICHEN	579	-	-	-	-
610	VERAEUSSERUNG VON SACHVERMOEGEN	14 146	1	1	-	-
620	VERAEUSSERUNG VON BETEILIGUNGEN	-	-	-	-	-
630	UEBRIGE EINNAHMEN	1 277	876	876	-	-
<b>60C4 ERNAEHRUNG U. LANDWIRTSCHAFT (VERWALTUNG) F 511</b>						
100	UNMITTELBARE AUSGABEN (OHNE ZAHLUNGEN A. AND. BEREICHE)	460 527	16 484	16 484	-	-
111	BEAMTENBEZUEGE	166 165	1 621	1 621	-	-
112	ANGESTELLTENVERGUETUNGEN	178 703	7 800	7 800	-	-
113	ARBEITERLOEHNE	19 119	1 233	1 233	-	-
114	SONSTIGE PERSONALAUSGABEN	14 475	147	147	-	-
121	UNTERHALTUNG VON UNBEWEGLICHEM VERMOEGEN	1 003	68	68	-	-
122	BEWIRTSCHAFTUNG DER GRUNDSTUECKE	6 343	736	736	-	-
123	MIETEN UND PACHTEN	9 985	1 007	1 007	-	-
124	ZUWEISUNGEN AN ZWECKVERBAENDE USW.	8 831	-	-	-	-
125	UEBRIGER LAUFENDER SACHAUFWAND	46 691	3 315	3 315	-	-
130	BAUMASSNAHMEN	4 434	156	156	-	-
141	ERWERB VON UNBEWEGLICHEN SACHEN	305	287	287	-	-
142	ERWERB VON BEWEGLICHEN SACHEN	4 473	114	114	-	-
200	ZAHLUNGEN AN ANDERE BEREICHE	518	6	6	-	-
211	RENTEN, UNTERSTUETZUNGEN U. AEHNL.	107	-	-	-	-
212	LAUFENDE ZUSCHUESSE AN SOZIALE U. AEHNL. EINRICHTG.	-	-	-	-	-
213	UEBRIGE LAUFENDE ZUSCHUESSE	15	-	-	-	-
220	VERMOEGENSUEBERTRAGUNGEN AN ANDERE BEREICHE	384	-	-	-	-
230	DARLEHEN AN ANDERE BEREICHE	12	6	6	-	-
240	BETEILIGUNGEN	-	-	-	-	-
299	UNMITTELBARE AUSGABEN	461 045	16 490	16 490	-	-
300	ZAHLUNGEN AN VERWALTUNGEN	603	60	60	-	-
310	LAUFENDE ZUWEISUNGEN AN VERWALTUNGEN	543	-	-	-	-
320	ZUWEISUNGEN AN VERWALTUNGEN FUER INVESTITIONEN	60	60	60	-	-
330	DARLEHEN AN VERWALTUNGEN	-	-	-	-	-
399	BRUTTOAUSGABEN	461 648	16 550	16 550	-	-
430	ABZUEGL. ZAHLUNGEN V. VERWALTUNGEN GLEICHER EBENE	9 479	-	-	-	-
450	GESAMTAUSGABEN (OHNE BESONDERE FINANZ. VORGAENGE)	452 169	16 550	16 550	-	-
480	ABZUEGL. ZAHLUNGEN V. VERWALTUNGEN ANDERER EBENE	-	-	-	-	-
499	NETTOAUSGABEN	452 169	16 550	16 550	-	-
500	UNMITTELBARE EINNAHMEN	59 345	2 653	2 653	-	-
510	EINNAHMEN AUS WIRTSCHAFTLICHER TAEITIGKEIT	3 557	144	144	-	-
521	GEBUEHREN, SONSTIGE ENTGELTE, STRAFEN	43 402	1 648	1 648	-	-
522	UEBRIGE LAUFENDE EINNAHMEN	10 008	859	859	-	-
530	LAUFENDE ZUSCHUESSE VON ANDEREN BEREICHEN	535	-	-	-	-
610	VERAEUSSERUNG VON SACHVERMOEGEN	1 577	1	1	-	-
620	VERAEUSSERUNG VON BETEILIGUNGEN	-	-	-	-	-
630	UEBRIGE EINNAHMEN	266	1	1	-	-

# Aufgabenbereichen und ausgewählten Ausgabe-/Einnahmearten

DM

LAENDER (EINSCHL. STADTSTAATEN)			SCHLESWIG-HOLSTEIN			NIEDERSACHSEN			NORDRH.-WESTF.	
ZUSAMMEN	STAAT	GEM. (GV.)	ZUSAMMEN	STAAT	GEM. (GV.)	ZUSAMMEN	STAAT	GEM. (GV.)	ZUSAMMEN	NR.
6	7	8	9	10	11	12	13	14	15	
VERWALTUNG (OHNE BETRIEBSVERWALTUNG) F 51 6003										
489 768	489 768	-	27 196	27 196	-	36 135	36 135	-	59 298	100
185 748	185 748	-	4 280	4 280	-	13 501	13 501	-	13 097	111
179 973	179 973	-	10 455	10 455	-	15 336	15 336	-	26 808	112
21 534	21 534	-	1 300	1 300	-	1 875	1 875	-	2 830	113
15 705	15 705	-	267	267	-	488	488	-	592	114
1 327	1 327	-	-	-	-	29	29	-	63	121
6 331	6 331	-	268	268	-	436	436	-	1 062	122
9 687	9 687	-	342	342	-	396	396	-	1 042	123
9 349	9 349	-	8 548	8 548	-	15	15	-	-	124
49 421	49 421	-	1 543	1 543	-	3 660	3 660	-	11 480	125
5 408	5 408	-	90	90	-	53	53	-	334	130
415	419	-	-	-	-	-	-	-	-	141
4 866	4 866	-	103	103	-	346	346	-	1 990	142
838	838	-	81	81	-	12	12	-	-	200
110	110	-	-	-	-	12	12	-	-	211
-	-	-	-	-	-	-	-	-	-	212
26	26	-	-	-	-	-	-	-	-	213
564	564	-	81	81	-	-	-	-	-	220
138	138	-	-	-	-	-	-	-	-	230
-	-	-	-	-	-	-	-	-	-	240
490 606	490 606	-	27 277	27 277	-	36 147	36 147	-	59 298	299
3 744	3 744	-	-	-	-	32	32	-	3 144	300
841	841	-	-	-	-	32	32	-	241	310
-	-	-	-	-	-	-	-	-	-	320
2 903	2 903	-	-	-	-	-	-	-	2 903	330
494 350	494 350	-	27 277	27 277	-	36 179	36 179	-	62 442	399
8 873	87	-	10	-	-	-	-	-	135	430
485 477	494 263	-	27 267	27 277	-	36 179	36 179	-	62 307	450
9 325	18 111	-	-	10	-	115	115	-	6 668	480
476 152	476 152	-	27 267	27 267	-	36 064	36 064	-	55 639	499
77 396	77 396	-	1 533	1 533	-	1 956	1 956	-	7 699	500
7 429	7 429	-	38	38	-	43	43	-	1 220	510
42 853	42 853	-	1 168	1 168	-	1 291	1 291	-	1 570	521
11 989	11 989	-	39	39	-	606	606	-	4 883	522
576	579	-	197	197	-	4	4	-	-	530
14 145	14 145	-	9	9	-	12	12	-	23	610
-	-	-	-	-	-	-	-	-	-	620
401	401	-	82	82	-	-	-	-	3	630
ERNAERHRUNG U. LANDWIRTSCHAFT (VERWALTUNG) F 511 6004										
444 043	444 043	-	27 196	27 196	-	31 328	31 328	-	58 100	100
164 544	164 544	-	4 280	4 280	-	10 929	10 929	-	13 036	111
170 903	170 903	-	10 455	10 455	-	14 497	14 497	-	26 639	112
17 886	17 886	-	1 300	1 300	-	1 605	1 605	-	2 770	113
14 328	14 328	-	267	267	-	370	370	-	588	114
935	935	-	-	-	-	-	-	-	43	121
5 607	5 607	-	268	268	-	387	387	-	1 036	122
8 978	8 978	-	342	342	-	392	392	-	1 034	123
8 831	8 831	-	8 548	8 548	-	15	15	-	-	124
43 376	43 376	-	1 543	1 543	-	2 742	2 742	-	10 955	125
4 278	4 278	-	90	90	-	51	51	-	9	130
18	18	-	-	-	-	-	-	-	-	141
4 359	4 359	-	103	103	-	340	340	-	1 990	142
512	512	-	-	-	-	11	11	-	-	200
107	107	-	-	-	-	11	11	-	-	211
-	-	-	-	-	-	-	-	-	-	212
15	15	-	-	-	-	-	-	-	-	213
384	384	-	-	-	-	-	-	-	-	220
6	6	-	-	-	-	-	-	-	-	230
-	-	-	-	-	-	-	-	-	-	240
444 555	444 555	-	27 196	27 196	-	31 339	31 339	-	58 100	299
543	543	-	-	-	-	32	32	-	171	300
543	543	-	-	-	-	32	32	-	171	310
-	-	-	-	-	-	-	-	-	-	320
-	-	-	-	-	-	-	-	-	-	330
445 098	445 098	-	27 196	27 196	-	31 371	31 371	-	58 271	399
262	61	-	10	-	-	-	-	-	76	430
444 836	445 037	-	27 186	27 196	-	31 371	31 371	-	58 195	450
9 217	9 418	-	-	10	-	115	115	-	6 665	480
435 619	435 619	-	27 186	27 186	-	31 256	31 256	-	51 530	499
56 692	56 692	-	1 531	1 531	-	1 773	1 773	-	4 783	500
3 413	3 413	-	38	38	-	27	27	-	312	510
41 754	41 754	-	1 166	1 166	-	1 290	1 290	-	1 568	521
14	9 149	-	39	39	-	446	446	-	2 879	522
535	535	-	197	197	-	-	-	-	-	530
1 576	1 576	-	9	9	-	0	10	-	23	610
-	-	-	-	-	-	-	-	-	-	620
265	265	-	82	82	-	-	-	-	1	630

# Ausgaben und Einnahmen der öffentlichen Haushalte 1970 nach

1000

NR.	NORDRHEIN-WESTFALEN			HESSEN	GEM. (GV.)	RHEINLAND-PFALZ			ZUSAMMEN	BADEN-WÜRTTEMBERG		
	STAAT 16	GEM. (GV.) 17	ZUSAMMEN 18			STAAT 22	GEM. (GV.) 23	STAAT 25		GEM. (GV.) 26		
6003 VERWALTUNG (OHNE BETRIEBSVERWALTUNG) F 51												
100	59 298	-	69 506	69 506	-	42 260	42 260	-	98 660	98 660	-	-
111	13 097	-	24 854	24 854	-	11 354	11 354	-	37 539	37 539	-	-
112	26 808	-	28 457	28 457	-	15 666	15 666	-	40 985	40 985	-	-
113	2 830	-	3 962	3 962	-	1 346	1 346	-	3 769	3 769	-	-
114	592	-	1 969	1 969	-	7 569	7 569	-	1 199	1 199	-	-
121	63	-	425	425	-	-	-	-	-	-	-	-
122	1 062	-	1 121	1 121	-	400	400	-	1 319	1 319	-	-
123	1 042	-	645	645	-	153	153	-	2 359	2 359	-	-
124	-	-	98	98	-	684	684	-	3	3	-	-
125	11 480	-	6 395	6 395	-	4 788	4 788	-	8 079	8 079	-	-
130	334	-	1 176	1 176	-	159	159	-	2 131	2 131	-	-
141	-	-	18	18	-	-	-	-	-	-	-	-
142	1 990	-	386	386	-	141	141	-	1 277	1 277	-	-
200	-	-	146	146	-	384	384	-	-	-	-	-
211	-	-	32	32	-	-	-	-	-	-	-	-
212	-	-	-	-	-	-	-	-	-	-	-	-
213	-	-	15	15	-	-	-	-	-	-	-	-
220	-	-	99	99	-	384	384	-	-	-	-	-
230	-	-	-	-	-	-	-	-	-	-	-	-
240	-	-	-	-	-	-	-	-	-	-	-	-
299	59 298	-	69 652	69 652	-	42 644	42 644	-	98 660	98 660	-	-
300	3 144	-	22	22	-	389	389	-	9	9	-	-
310	241	-	22	22	-	389	389	-	9	9	-	-
320	-	-	-	-	-	-	-	-	-	-	-	-
330	2 903	-	-	-	-	-	-	-	-	-	-	-
399	62 442	-	69 674	69 674	-	43 033	43 033	-	98 669	98 669	-	-
430	-	-	3	-	-	7	-	-	8 547	-	-	-
450	62 442	-	69 671	69 674	-	43 026	43 033	-	90 122	98 669	-	-
480	6 803	-	399	402	-	88	95	-	1 965	10 512	-	-
499	55 639	-	69 272	69 272	-	42 938	42 938	-	88 157	88 157	-	-
500	7 699	-	19 760	19 760	-	10 238	10 238	-	6 466	6 466	-	-
510	1 220	-	460	460	-	390	390	-	236	236	-	-
521	1 570	-	13 228	13 228	-	9 367	9 367	-	5 038	5 038	-	-
522	4 883	-	4 398	4 398	-	238	238	-	1 164	1 164	-	-
530	-	-	72	72	-	143	143	-	14	14	-	-
610	23	-	1 517	1 517	-	3	3	-	14	14	-	-
620	-	-	-	-	-	-	-	-	-	-	-	-
630	3	-	85	85	-	97	97	-	-	-	-	-
6004 ERNÄHRUNG U. LANDWIRTSCHAFT (VERWALTUNG) F 511												
100	58 100	-	61 899	61 899	-	41 223	41 223	-	86 628	86 628	-	-
111	13 036	-	20 749	20 749	-	11 119	11 119	-	32 386	32 386	-	-
112	26 639	-	26 896	26 896	-	15 601	15 601	-	37 573	37 573	-	-
113	2 770	-	3 871	3 871	-	1 230	1 230	-	3 166	3 166	-	-
114	588	-	1 389	1 389	-	7 530	7 530	-	806	806	-	-
121	43	-	412	412	-	-	-	-	-	-	-	-
122	1 036	-	1 051	1 051	-	371	371	-	1 125	1 125	-	-
123	1 034	-	606	606	-	153	153	-	2 265	2 265	-	-
124	-	-	25	25	-	241	241	-	2	2	-	-
125	10 955	-	5 350	5 350	-	4 678	4 678	-	6 585	6 585	-	-
130	9	-	1 155	1 155	-	159	159	-	1 615	1 615	-	-
141	-	-	18	18	-	-	-	-	-	-	-	-
142	1 990	-	377	377	-	141	141	-	1 105	1 105	-	-
200	-	-	47	47	-	384	384	-	-	-	-	-
211	-	-	32	32	-	-	-	-	-	-	-	-
212	-	-	-	-	-	-	-	-	-	-	-	-
213	-	-	15	15	-	-	-	-	-	-	-	-
220	-	-	-	-	-	384	384	-	-	-	-	-
230	-	-	-	-	-	-	-	-	-	-	-	-
240	-	-	-	-	-	-	-	-	-	-	-	-
299	58 100	-	61 946	61 946	-	41 607	41 607	-	86 628	86 628	-	-
300	171	-	22	22	-	161	161	-	9	9	-	-
310	171	-	22	22	-	161	161	-	9	9	-	-
320	-	-	-	-	-	-	-	-	-	-	-	-
330	-	-	-	-	-	-	-	-	-	-	-	-
399	58 271	-	61 968	61 968	-	41 768	41 768	-	86 637	86 637	-	-
430	-	-	3	-	-	-	-	-	28	-	-	-
450	58 271	-	61 965	61 968	-	41 768	41 768	-	86 609	86 637	-	-
480	6 741	-	397	400	-	88	88	-	1 900	1 928	-	-
499	51 530	-	61 568	61 568	-	41 680	41 680	-	84 709	84 709	-	-
500	4 783	-	19 570	19 570	-	9 441	9 441	-	5 641	5 641	-	-
510	312	-	427	427	-	375	379	-	20	20	-	-
521	1 568	-	13 123	13 123	-	8 604	8 604	-	4 980	4 980	-	-
522	2 879	-	4 373	4 373	-	215	215	-	627	627	-	-
530	-	-	45	45	-	143	143	-	1	1	-	-
610	23	-	1 517	1 517	-	3	3	-	13	13	-	-
620	-	-	-	-	-	-	-	-	-	-	-	-
630	1	-	85	85	-	97	97	-	-	-	-	-

# Aufgabenbereichen und ausgewählten Ausgabe-/Einnahmearten

DM

ZUSAMMEN 27	BAYERN STAAT 28	GEM. (GV.) 29	ZUSAMMEN 30	SAARLAND STAAT 31	GEM. (GV.) 32	STADTST. ZUSAMMEN 33	HAMBURG 34	BREMEN 35	BERLIN (WEST) 36	
VERWALTUNG (OHNE BETRIEBSVERWALTUNG) F 51 6003										
130 079	130 079	-	3 764	3 764	-	22 870	12 647	1 492	8 731	100
74 739	74 739	-	1 084	1 084	-	5 300	2 519	408	2 373	111
32 384	32 384	-	1 638	1 638	-	8 244	5 528	559	2 157	112
3 203	3 203	-	335	335	-	2 914	583	124	2 207	113
1 443	1 443	-	15	15	-	2 163	2 072	88	3	114
344	344	-	16	16	-	450	138	15	297	121
1 305	1 305	-	63	63	-	357	124	44	189	122
4 063	4 063	-	14	14	-	673	630	4	39	123
-	-	-	-	-	-	1	-	-	1	124
11 693	11 693	-	190	190	-	1 593	960	205	428	125
571	571	-	382	382	-	512	71	29	412	130
-	-	-	-	-	-	401	-	-	401	141
334	334	-	27	27	-	262	22	16	224	142
204	204	-	-	-	-	11	-	-	11	200
66	66	-	-	-	-	-	-	-	-	211
-	-	-	-	-	-	-	-	-	-	212
-	-	-	-	-	-	11	-	-	11	213
138	138	-	-	-	-	-	-	-	-	220
-	-	-	-	-	-	-	-	-	-	230
-	-	-	-	-	-	-	-	-	-	240
130 283	130 283	-	3 764	3 764	-	22 881	12 647	1 492	8 742	299
18	18	-	75	75	-	55	6	42	7	300
18	18	-	75	75	-	55	6	42	7	310
-	-	-	-	-	-	-	-	-	-	320
-	-	-	-	-	-	-	-	-	-	330
130 301	130 301	-	3 839	3 839	-	22 936	12 653	1 534	8 749	399
84	84	-	-	-	-	-	-	-	-	430
130 217	130 217	-	3 839	3 839	-	22 936	12 653	1 534	8 749	450
25	109	-	-	-	-	152	15	-	133	480
130 192	130 192	-	3 839	3 839	-	22 784	12 634	1 534	8 616	499
6 250	6 250	-	309	309	-	23 185	5 377	1 277	16 531	500
1 742	1 742	-	6	6	-	3 294	47	2	3 245	510
3 887	3 887	-	157	157	-	7 147	5 172	1 271	704	521
481	481	-	3	3	-	177	158	4	15	522
6	6	-	142	143	-	-	-	-	-	530
-	-	-	-	-	-	12 567	-	-	12 567	610
-	-	-	-	-	-	-	-	-	-	620
134	134	-	-	-	-	-	-	-	-	630
EPNÄHRUNG U. LANDWIRTSCHAFT (VERWALTUNG) F 511 6004										
115 562	115 562	-	3 764	3 764	-	18 343	12 647	1 492	4 204	100
66 439	66 439	-	1 084	1 084	-	4 522	2 519	408	1 595	111
29 586	29 586	-	1 638	1 638	-	8 018	5 528	559	1 931	112
2 724	2 724	-	335	335	-	885	583	124	178	113
1 203	1 203	-	15	15	-	2 160	2 072	88	-	114
306	306	-	16	16	-	158	138	15	5	121
1 121	1 121	-	63	63	-	185	124	44	17	122
3 523	3 523	-	14	14	-	649	630	4	15	123
-	-	-	-	-	-	-	-	-	-	124
10 013	10 013	-	190	190	-	1 320	960	205	155	125
549	549	-	382	382	-	268	71	29	168	130
-	-	-	-	-	-	-	-	-	-	141
98	98	-	27	27	-	178	22	16	140	142
70	70	-	-	-	-	-	-	-	-	200
64	64	-	-	-	-	-	-	-	-	211
-	-	-	-	-	-	-	-	-	-	212
-	-	-	-	-	-	-	-	-	-	213
-	-	-	-	-	-	-	-	-	-	220
6	6	-	-	-	-	-	-	-	-	230
-	-	-	-	-	-	-	-	-	-	240
115 632	115 632	-	3 764	3 764	-	18 343	12 647	1 492	4 204	299
18	18	-	75	75	-	55	6	42	7	300
18	18	-	75	75	-	55	6	42	7	310
-	-	-	-	-	-	-	-	-	-	320
-	-	-	-	-	-	-	-	-	-	330
115 650	115 650	-	3 839	3 839	-	18 398	12 653	1 534	4 211	399
84	84	-	-	-	-	-	-	-	-	430
115 566	115 650	-	3 839	3 839	-	18 398	12 653	1 534	4 211	450
25	109	-	-	-	-	88	19	-	69	480
115 541	115 541	-	3 839	3 839	-	18 310	12 634	1 534	4 142	499
5 988	5 988	-	309	309	-	7 656	5 201	1 277	1 178	500
1 716	1 716	-	6	6	-	488	10	2	476	510
3 862	3 862	-	157	157	-	7 004	5 033	1 271	700	521
404	404	-	3	3	-	163	158	4	1	522
6	6	-	143	143	-	-	-	-	-	530
-	-	-	-	-	-	1	-	-	1	610
-	-	-	-	-	-	-	-	-	-	620
-	-	-	-	-	-	-	-	-	-	630

# Ausgaben und Einnahmen der öffentlichen Haushalte 1970 nach

1000

NR.	ART DER AUSGABEN / EINNAHMEN	INSGESAMT 1	BUND, LAF, ERP ZUSAMMEN 2	BUND 3	LASTENAUS- GLEICHF. 4	ERP-SOND. VERMOEGEN 5
<u>60C5 FORSTEN(VERWALTUNG) F 512</u>						
100	UNMITTELBARE AUSGABEN (OHNE ZAHLUNGEN A. AND. BEREICHE)	45 725	-	-	-	-
111	BEAMTENBEZUEGE	21 204	-	-	-	-
112	ANGESTELLTENVERGÜETUNGEN	9 070	-	-	-	-
113	ARBEITERLOEHNE	3 648	-	-	-	-
114	SONSTIGE PERSONALAUSGABEN	1 377	-	-	-	-
121	UNTERHALTUNG VON UNBEWEGLICHEM VERMOEGEN	392	-	-	-	-
122	BEWIRTSCHAFTUNG DER GRUNDSTUECKE	724	-	-	-	-
123	MIETEN UND PACHTEN	709	-	-	-	-
124	ZUWEISUNGEN AN ZWECKVERBAENDE USW.	518	-	-	-	-
125	UEBRIGER LAUFENDER SACHAUFWAND	6 045	-	-	-	-
130	BAUMMASSNAHMEN	1 130	-	-	-	-
141	ERWERB VON UNBEWEGLICHEN SACHEN	401	-	-	-	-
142	ERWERB VON BEWEGLICHEN SACHEN	507	-	-	-	-
200	ZAHLUNGEN AN ANDERE BEREICHE	326	-	-	-	-
211	RENTEN, UNTERSTÜTZUNGEN U. AEHNL.	3	-	-	-	-
212	LAUFENDE ZUSCHUESSE AN SOZIALE U. AEHNL. EINRICHTG.	-	-	-	-	-
213	UEBRIGE LAUFENDE ZUSCHUESSE	11	-	-	-	-
220	VERMOEGENSUEBERTRAGUNGEN AN ANDERE BEREICHE	180	-	-	-	-
230	DARLEHEN AN ANDERE BEREICHE	132	-	-	-	-
240	BETEILIGUNGEN	-	-	-	-	-
299	UNMITTELBARE AUSGABEN	46 051	-	-	-	-
300	ZAHLUNGEN AN VERWALTUNGEN	3 201	-	-	-	-
310	LAUFENDE ZUWEISUNGEN AN VERWALTUNGEN	298	-	-	-	-
320	ZUWEISUNGEN AN VERWALTUNGEN FUER INVESTITIONEN	-	-	-	-	-
330	DARLEHEN AN VERWALTUNGEN	2 903	-	-	-	-
399	BRUTTOAUSGABEN	49 252	-	-	-	-
430	ABZUEGL. ZAHLUNGEN V. VERWALTUNGEN GLEICHER EBENE	8 719	-	-	-	-
450	GESAMTAUSGABEN (OHNE BESONDERE FINANZ. VORGAENGE)	40 533	-	-	-	-
480	ABZUEGL. ZAHLUNGEN V. VERWALTUNGEN ANDERER EBENE	-	-	-	-	-
499	NETTOAUSGABEN	40 533	-	-	-	-
500	UNMITTELBARE EINNAHMEN	21 579	875	875	-	-
510	EINNAHMEN AUS WIRTSCHAFTLICHER TÄTIGKEIT	4 016	-	-	-	-
521	GEBUEHREN, SONSTIGE ENTGELTE, STRAFEN	1 099	-	-	-	-
522	UEBRIGE LAUFENDE EINNAHMEN	2 840	-	-	-	-
530	LAUFENDE ZUSCHUESSE VON ANDEREN BEREICHEN	44	-	-	-	-
610	VERAEUSSERUNG VON SACHVERMOEGEN	12 569	-	-	-	-
620	VERAEUSSERUNG VON BETEILIGUNGEN	-	-	-	-	-
630	UEBRIGE EINNAHMEN	1 011	875	875	-	-
<u>60C6 PRODUKTIVITAETS-U. ABSATZFOERDERNDE MASSNAHMEN F 52</u>						
100	UNMITTELBARE AUSGABEN (OHNE ZAHLUNGEN A. AND. BEREICHE)	733 073	20 158	20 158	-	-
111	BEAMTENBEZUEGE	20 671	-	-	-	-
112	ANGESTELLTENVERGÜETUNGEN	28 875	-	-	-	-
113	ARBEITERLOEHNE	24 298	-	-	-	-
114	SONSTIGE PERSONALAUSGABEN	10 379	-	-	-	-
121	UNTERHALTUNG VON UNBEWEGLICHEM VERMOEGEN	32 495	-	-	-	-
122	BEWIRTSCHAFTUNG DER GRUNDSTUECKE	269	-	-	-	-
123	MIETEN UND PACHTEN	72	-	-	-	-
124	ZUWEISUNGEN AN ZWECKVERBAENDE USW.	108 059	5 253	5 253	-	-
125	UEBRIGER LAUFENDER SACHAUFWAND	251 407	14 868	14 868	-	-
130	BAUMMASSNAHMEN	239 587	-	-	-	-
141	ERWERB VON UNBEWEGLICHEN SACHEN	11 619	-	-	-	-
142	ERWERB VON BEWEGLICHEN SACHEN	5 342	37	37	-	-
200	ZAHLUNGEN AN ANDERE BEREICHE	1 615 666	300 538	270 566	29 972	-
211	RENTEN, UNTERSTÜTZUNGEN U. AEHNL.	2 734	-	-	-	-
212	LAUFENDE ZUSCHUESSE AN SOZIALE U. AEHNL. EINRICHTG.	-	-	-	-	-
213	UEBRIGE LAUFENDE ZUSCHUESSE	264 758	68 972	68 972	-	-
220	VERMOEGENSUEBERTRAGUNGEN AN ANDERE BEREICHE	991 781	71 606	71 606	-	-
230	DARLEHEN AN ANDERE BEREICHE	356 324	159 960	129 988	29 972	-
240	BETEILIGUNGEN	69	-	-	-	-
299	UNMITTELBARE AUSGABEN	2 348 739	320 696	290 724	29 972	-
300	ZAHLUNGEN AN VERWALTUNGEN	899 622	779 219	779 219	-	-
310	LAUFENDE ZUWEISUNGEN AN VERWALTUNGEN	49 978	25 098	25 098	-	-
320	ZUWEISUNGEN AN VERWALTUNGEN FUER INVESTITIONEN	803 462	708 121	708 121	-	-
330	DARLEHEN AN VERWALTUNGEN	46 182	46 000	46 000	-	-
399	BRUTTOAUSGABEN	3 248 361	1 099 915	1 069 943	29 972	-
430	ABZUEGL. ZAHLUNGEN V. VERWALTUNGEN GLEICHER EBENE	1 180 814	-	-	-	-
450	GESAMTAUSGABEN (OHNE BESONDERE FINANZ. VORGAENGE)	2 067 547	1 099 915	1 069 943	29 972	-
480	ABZUEGL. ZAHLUNGEN V. VERWALTUNGEN ANDERER EBENE	-	32 261	13 296	18 965	-
499	NETTOAUSGABEN	2 067 547	1 067 654	1 056 647	11 007	-
500	UNMITTELBARE EINNAHMEN	386 754	140 110	74 329	35 163	30 618
510	EINNAHMEN AUS WIRTSCHAFTLICHER TÄTIGKEIT	12 611	173	173	-	-
521	GEBUEHREN, SONSTIGE ENTGELTE, STRAFEN	70 212	-	-	-	-
522	UEBRIGE LAUFENDE EINNAHMEN	81 016	25 095	18 287	167	6 641
530	LAUFENDE ZUSCHUESSE VON ANDEREN BEREICHEN	9 934	44	44	-	-
610	VERAEUSSERUNG VON SACHVERMOEGEN	7 608	-	-	-	-
620	VERAEUSSERUNG VON BETEILIGUNGEN	11	-	-	-	-
630	UEBRIGE EINNAHMEN	205 362	114 798	55 825	34 996	23 977



# Aufgabenbereichen und ausgewählten Ausgabe-/Einnahmearten

DM

LAENDER (EINSCHL. STAATSTAATEN)			SCHLESWIG-HOLSTEIN			NIEDERSACHSEN			NORDRH.-WESTF.			NR.
ZUSAMMEN	STAAT	GEM. (GV.)	ZUSAMMEN	STAAT	GEM. (GV.)	ZUSAMMEN	STAAT	GEM. (GV.)	ZUSAMMEN			
6	7	8	9	10	11	12	13	14	15			
FORSTEN(VERWALTUNG) F 512 6005												
45 725	45 725	-	-	-	-	4 807	4 807	-	1 198	100		
21 204	21 204	-	-	-	-	2 572	2 572	-	61	111		
9 070	9 070	-	-	-	-	839	839	-	169	112		
3 648	3 648	-	-	-	-	270	270	-	60	113		
1 377	1 377	-	-	-	-	118	118	-	4	114		
292	292	-	-	-	-	29	29	-	20	121		
724	724	-	-	-	-	49	49	-	25	122		
709	709	-	-	-	-	7	7	-	3	123		
518	518	-	-	-	-	-	-	-	-	124		
6 045	6 045	-	-	-	-	918	918	-	525	125		
1 130	1 130	-	-	-	-	2	2	-	325	130		
401	401	-	-	-	-	-	-	-	-	141		
507	507	-	-	-	-	6	6	-	-	142		
326	326	-	81	81	-	1	1	-	-	200		
3	3	-	-	-	-	1	1	-	-	211		
11	11	-	-	-	-	-	-	-	-	212		
180	180	-	81	81	-	-	-	-	-	213		
132	132	-	-	-	-	-	-	-	-	220		
-	-	-	-	-	-	-	-	-	-	230		
-	-	-	-	-	-	-	-	-	-	240		
46 051	46 051	-	81	81	-	4 808	4 808	-	1 198	299		
3 201	3 201	-	-	-	-	-	-	-	2 973	300		
298	298	-	-	-	-	-	-	-	70	310		
2 903	2 903	-	-	-	-	-	-	-	-	320		
-	-	-	-	-	-	-	-	-	2 903	330		
49 252	49 252	-	81	81	-	4 808	4 808	-	4 171	399		
8 611	8 611	-	-	-	-	-	-	-	59	430		
40 641	40 641	-	81	81	-	4 808	4 808	-	4 112	450		
106	106	-	-	-	-	-	-	-	3	480		
40 522	40 522	-	81	81	-	4 808	4 808	-	4 109	499		
20 704	20 704	-	2	2	-	183	183	-	2 916	500		
4 016	4 016	-	-	-	-	16	16	-	908	510		
1 099	1 099	-	2	2	-	1	1	-	2	521		
2 840	2 840	-	-	-	-	160	160	-	2 004	522		
44	44	-	-	-	-	4	4	-	-	530		
12 569	12 569	-	-	-	-	2	2	-	-	610		
136	136	-	-	-	-	-	-	-	-	620		
-	-	-	-	-	-	-	-	-	2	630		
PRODUKTIVITAETS-UND ABSATZFOERDERNDE MASSNAHMEN F 52 6006												
712 915	113 182	599 733	20 689	5 255	15 434	174 789	5 660	169 129	126 755	100		
20 671	2 530	18 141	1 328	-	1 328	1 811	951	860	9 927	111		
28 875	1 475	27 400	1 376	-	1 376	2 483	86	2 397	14 275	112		
24 298	1 528	22 770	155	55	100	644	224	420	3 584	113		
10 379	2 772	7 607	76	17	59	281	214	67	4 168	114		
32 495	130	32 365	660	-	660	1 318	4	1 314	4 211	121		
269	269	-	-	-	-	153	153	-	-	122		
72	72	-	-	-	-	57	57	-	-	123		
102 806	79 367	23 439	5 014	4 121	893	3 816	1 877	1 939	23 602	124		
236 539	23 016	213 523	3 433	1 062	2 371	129 871	1 570	128 301	24 430	125		
239 587	727	238 860	8 447	-	8 447	32 439	129	32 310	40 676	130		
11 619	138	11 481	161	-	161	1 437	139	1 298	1 346	141		
5 305	1 158	4 147	39	-	39	479	256	223	536	142		
1 315 128	1 311 797	3 331	77 902	77 773	129	165 597	164 770	827	373 221	200		
2 734	2 734	-	35	35	-	-	-	-	2 449	211		
195 786	195 786	-	3 650	3 650	-	14 421	14 421	-	130 550	213		
920 175	918 586	1 589	66 133	66 033	100	147 746	147 742	4	142 143	220		
196 364	194 691	1 673	8 084	8 055	29	3 430	2 607	823	98 079	230		
69	-	69	-	-	-	-	-	-	-	240		
2 028 043	1 424 979	603 064	98 591	83 028	15 563	340 386	170 430	169 956	499 976	299		
120 403	105 689	14 714	5 094	1 453	3 641	10 410	8 200	2 210	28 586	300		
24 880	10 524	14 356	3 579	-	3 579	2 209	11	2 198	4 581	310		
95 341	94 983	358	1 515	1 453	62	8 201	8 189	12	24 005	320		
182	182	-	-	-	-	-	-	-	-	330		
2 148 446	1 530 668	617 778	103 685	84 481	19 204	350 796	178 630	172 166	528 562	399		
242 378	25	13 211	5 696	-	2 682	137 244	-	3 127	27 242	430		
1 906 668	1 530 643	604 567	97 989	84 481	16 522	213 552	178 630	169 039	501 320	450		
906 175	906 175	229 142	51 640	51 640	3 014	183 162	183 162	134 117	253 031	480		
959 893	624 468	375 425	46 349	32 841	13 508	30 390	4 532	34 922	248 289	499		
246 644	122 528	124 116	18 765	15 113	3 652	9 741	1 592	8 149	96 733	500		
12 438	10 289	2 149	72	33	39	1 250	1 120	170	428	510		
70 212	362	69 850	2 617	-	2 617	3 500	1	3 499	28 884	521		
55 921	21 428	34 493	4 073	3 599	474	1 559	74	1 485	17 724	522		
9 890	4 444	5 446	4 091	4 005	86	704	78	626	706	530		
7 608	1 364	6 244	42	-	42	1 657	308	1 349	580	610		
11	11	-	-	-	-	11	11	-	-	620		
90 564	84 630	5 934	7 870	7 476	394	1 020	-	1 020	48 411	630		

# Ausgaben und Einnahmen der öffentlichen Haushalte 1970 nach

1000

NR.	NORDRHEIN-WESTFALEN			ZUSAMMEN 18	HESSEN		RHEINLAND-PFALZ			BADEN-WÜRTTEMBERG		
	STAAT 16	GEM.(GV.) 17			STAAT 19	GEM.(GV.) 20	ZUSAMMEN 21	STAAT 22	GEM.(GV.) 23	ZUSAMMEN 24	STAAT 25	GEM.(GV.) 26
6005 FORSTEN(VERWALTUNG) F 512												
100	1 198	-	7 607	7 607	-	1 037	1 037	-	12 032	12 032	-	
111	61	-	4 105	4 105	-	235	235	-	5 153	5 153	-	
112	169	-	1 561	1 561	-	65	65	-	3 412	3 412	-	
113	60	-	91	91	-	116	116	-	603	603	-	
114	4	-	580	580	-	39	39	-	393	393	-	
121	20	-	13	13	-	-	-	-	-	-	-	
122	26	-	70	70	-	29	29	-	194	194	-	
123	8	-	39	39	-	-	-	-	94	94	-	
124	-	-	73	73	-	443	443	-	1	1	-	
125	525	-	1 045	1 045	-	110	110	-	1 494	1 494	-	
130	325	-	21	21	-	-	-	-	516	516	-	
141	-	-	-	-	-	-	-	-	-	-	-	
142	-	-	9	9	-	-	-	-	172	172	-	
200	-	-	99	99	-	-	-	-	-	-	-	
211	-	-	-	-	-	-	-	-	-	-	-	
212	-	-	-	-	-	-	-	-	-	-	-	
213	-	-	-	-	-	-	-	-	-	-	-	
220	-	-	99	99	-	-	-	-	-	-	-	
230	-	-	-	-	-	-	-	-	-	-	-	
240	-	-	-	-	-	-	-	-	-	-	-	
299	1 198	-	7 706	7 706	-	1 037	1 037	-	12 032	12 032	-	
300	2 973	-	-	-	-	228	228	-	-	-	-	
310	70	-	-	-	-	228	228	-	-	-	-	
320	-	-	-	-	-	-	-	-	-	-	-	
330	2 903	-	-	-	-	-	-	-	-	-	-	
399	4 171	-	7 706	7 706	-	1 265	1 265	-	12 032	12 032	-	
430	-	-	-	-	-	7	7	-	8 519	-	-	
450	4 171	-	7 706	7 706	-	1 258	1 265	-	3 513	12 032	-	
480	62	-	2	2	-	7	7	-	65	8 584	-	
499	4 109	-	7 704	7 704	-	1 258	1 258	-	3 448	3 448	-	
500	2 916	-	190	190	-	797	797	-	825	825	-	
510	908	-	33	33	-	11	11	-	216	216	-	
521	2	-	105	105	-	763	763	-	58	58	-	
522	2 004	-	25	25	-	23	23	-	537	537	-	
530	-	-	27	27	-	-	-	-	13	13	-	
610	-	-	-	-	-	-	-	-	1	1	-	
620	-	-	-	-	-	-	-	-	-	-	-	
630	2	-	-	-	-	-	-	-	-	-	-	
6006 PRODUKTIVITAETS-U.ABSATZFOERDERNDE MASSNAHMEN F 52												
100	24 554	102 201	54 099	21 584	32 515	70 180	1 866	68 314	138 252	15 986	122 266	
111	-	9 927	377	149	228	1 583	29	1 554	3 126	1 401	1 725	
112	-	14 275	1 153	545	608	4 129	60	4 069	2 702	784	1 918	
113	-	3 584	2 523	229	2 294	3 221	79	3 142	13 099	941	12 158	
114	-	4 168	1 424	813	611	428	3	425	2 782	1 254	1 528	
121	-	4 211	3 508	27	3 481	5 877	-	5 877	13 018	-	13 018	
122	-	-	92	92	-	5	5	-	14	14	-	
123	-	-	15	15	-	-	-	-	-	-	-	
124	17 480	6 122	19 105	17 666	1 439	4 520	1 559	2 971	6 566	4 698	1 868	
125	7 074	17 356	9 189	1 688	7 501	12 288	82	12 206	36 937	6 291	30 646	
130	-	40 676	15 682	259	15 423	35 090	-	35 090	55 783	-	55 783	
141	-	1 346	141	-	141	2 198	-	2 198	2 369	-	2 369	
142	-	536	890	101	789	831	49	782	1 856	603	1 253	
200	372 879	342	107 519	107 298	221	87 553	87 118	435	199 107	198 148	959	
211	2 449	-	-	-	-	-	-	-	1	1	-	
212	-	-	-	-	-	-	-	-	-	-	-	
213	130 550	-	3 714	3 714	-	3 900	3 900	-	22 579	22 579	-	
220	141 850	293	64 378	64 341	37	74 756	74 522	234	156 005	155 201	804	
230	98 030	49	39 384	39 243	141	8 897	8 696	201	20 496	20 367	129	
240	-	-	43	-	43	-	-	-	26	-	26	
299	357 433	102 543	161 618	128 882	32 736	157 733	88 984	68 749	337 359	214 134	123 225	
300	24 321	4 265	15 365	14 802	563	9 815	9 433	382	21 537	20 810	727	
310	323	4 258	3 663	3 106	557	467	122	345	1 033	484	549	
320	23 998	7	11 665	11 659	6	9 348	9 311	37	20 504	20 326	178	
330	-	-	37	37	-	-	-	-	-	-	-	
399	421 754	106 808	176 983	143 684	33 299	167 548	98 417	69 131	358 896	234 944	123 952	
430	-	1 226	6 580	-	423	16 085	-	1 489	21 481	-	1 191	
450	421 754	105 582	170 403	143 684	32 876	151 463	98 417	67 642	337 415	234 944	122 761	
480	253 031	26 016	53 924	53 924	6 157	58 670	58 670	14 596	114 337	114 337	20 290	
499	168 723	79 566	116 479	80 760	26 719	92 793	39 747	53 046	223 078	120 607	102 471	
500	59 903	36 830	33 605	22 484	11 121	24 863	341	24 522	27 350	4 880	22 470	
510	126	302	2 281	2 075	206	546	37	509	4 109	3 517	592	
521	-	28 884	5 958	8	5 950	13 640	30	13 610	7 104	25	7 079	
522	11 931	5 793	6 869	3 410	3 459	6 068	95	5 973	11 435	220	11 215	
530	-	706	1 017	22	995	1 630	-	1 630	318	-	318	
610	-	580	253	-	253	1 547	4	1 543	3 049	1 052	1 997	
620	-	-	-	-	-	-	-	-	-	-	-	
630	47 846	565	17 227	16 969	258	1 432	175	1 257	1 335	66	1 269	

# Aufgabenbereichen und ausgewählten Ausgabe-/Einnahmearten

DM

ZUSAMMEN 27	BAYERN STAAT 28	GEM.(GV.) 29	ZUSAMMEN 30	SAARLAND STAAT 31	GEM.(GV.) 32	STADTST. ZUSAMMEN 33	HAMBURG 34	BREMEN 35	BERLIN (WEST) 36	
										FORSTEN(VERWALTUNG) F 512 6005
14 517	14 517	-	-	-	-	4 527	-	-	4 527	100
8 300	8 300	-	-	-	-	778	-	-	778	111
2 798	2 798	-	-	-	-	226	-	-	226	112
479	479	-	-	-	-	2 029	-	-	2 029	113
240	240	-	-	-	-	3	-	-	3	114
38	38	-	-	-	-	292	-	-	292	121
184	184	-	-	-	-	172	-	-	172	122
540	540	-	-	-	-	24	-	-	24	123
-	-	-	-	-	-	1	-	-	1	124
1 680	1 680	-	-	-	-	273	-	-	273	125
22	22	-	-	-	-	244	-	-	244	130
-	-	-	-	-	-	401	-	-	401	141
236	236	-	-	-	-	84	-	-	84	142
134	134	-	-	-	-	11	-	-	11	200
2	2	-	-	-	-	-	-	-	-	211
-	-	-	-	-	-	11	-	-	11	212
-	-	-	-	-	-	-	-	-	-	213
132	132	-	-	-	-	-	-	-	-	220
-	-	-	-	-	-	-	-	-	-	230
-	-	-	-	-	-	-	-	-	-	240
14 651	14 651	-	-	-	-	4 538	-	-	4 538	299
-	-	-	-	-	-	-	-	-	-	300
-	-	-	-	-	-	-	-	-	-	310
-	-	-	-	-	-	-	-	-	-	320
-	-	-	-	-	-	-	-	-	-	330
14 651	14 651	-	-	-	-	4 538	-	-	4 538	399
-	-	-	-	-	-	-	-	-	-	430
14 651	14 651	-	-	-	-	4 538	-	-	4 538	450
-	-	-	-	-	-	64	-	-	64	480
14 651	14 651	-	-	-	-	4 474	-	-	4 474	499
262	262	-	-	-	-	15 529	176	-	15 353	500
26	26	-	-	-	-	2 806	37	-	2 769	510
25	25	-	-	-	-	143	139	-	4	521
77	77	-	-	-	-	14	-	-	14	522
-	-	-	-	-	-	-	-	-	-	530
-	-	-	-	-	-	12 566	-	-	12 566	610
-	-	-	-	-	-	-	-	-	-	620
124	134	-	-	-	-	-	-	-	-	630

## PRODUKTIVITAETS-U.ABSATZFOERDERNDE MASSNAHMEN F 52 6006

110 984	25 870	85 114	4 803	43	4 760	12 364	6 509	527	5 328	100
2 303	-	2 303	216	-	216	-	-	-	-	111
2 384	-	2 384	373	-	373	-	-	-	-	112
936	-	936	136	-	136	-	-	-	-	113
916	169	747	2	-	2	302	302	-	-	114
3 518	-	3 518	286	-	286	99	99	-	-	121
-	-	-	-	-	-	5	5	-	-	122
-	-	-	-	-	-	-	-	-	-	123
29 202	21 276	7 926	322	41	281	10 649	4 848	518	5 283	124
18 211	4 112	14 099	1 045	2	1 043	1 135	1 081	9	45	125
48 585	165	48 820	2 311	-	2 311	174	174	-	-	130
3 882	1-	3 883	85	-	85	-	-	-	-	141
647	149	498	27	-	27	-	-	-	-	142
283 370	282 575	395	9 924	9 901	23	10 935	5 672	354	4 909	200
186	186	-	-	-	-	63	-	-	63	211
-	-	-	-	-	-	-	-	-	-	212
11 447	11 447	-	214	214	-	5 311	1 008	-	4 303	213
256 769	256 672	97	8 246	8 226	20	3 999	3 855	144	-	220
14 968	14 670	298	1 464	1 461	3	1 562	809	210	543	230
-	-	-	-	-	-	-	-	-	-	240
354 354	308 845	85 509	14 727	9 944	4 783	23 299	12 181	881	10 237	299
25 406	22 678	2 728	756	558	198	3 434	3 289	145	-	300
5 911	3 189	2 722	148	-	148	3 289	3 289	-	-	310
19 495	19 489	6	608	558	50	-	-	-	-	320
-	-	-	-	-	-	145	-	145	-	330
419 760	331 523	88 237	15 483	10 502	4 981	26 733	15 470	1 026	10 237	399
27 017	-	2 859	1 008	-	214	-	-	-	-	430
392 743	331 523	85 378	14 475	10 502	4 767	26 733	15 470	1 026	10 237	450
177 236	177 236	24 158	6 872	6 872	794	7 328	2 818	3	4 507	480
215 507	154 287	61 220	7 603	3 630	3 973	19 405	12 652	1 023	5 730	499
29 624	13 743	15 881	2 026	535	1 491	3 937	3 639	234	64	500
3 624	3 317	307	24	-	24	64	-	-	64	510
7 886	255	7 631	580	-	580	43	43	-	-	521
7 071	1 218	5 853	425	184	241	697	697	-	-	522
516	8	508	577	-	577	331	324	7	-	530
480	-	480	-	-	-	-	-	-	-	610
-	-	-	-	-	-	-	-	-	-	620
10 047	8 945	1 102	420	351	69	2 802	2 575	227	-	630

# Ausgaben und Einnahmen der öffentlichen Haushalte 1970 nach

1000

NR.	ART DER AUSGABEN / EINNAHMEN	INSGESAMT 1	BUND, LAF, ERP ZUSAMMEN 2	BUND 3	LASTENAUS- GLEICHF. 4	ERP-SOND. VERMOEGEN 5
60C7 FLURBEREINIGUNG, UMLEGUNGEN F 521						
100	UNMITTELBARE AUSGABEN (OHNE ZAHLUNGEN A. AND. BEREICHE)	9 295	110	119	-	-
111	BEAMTENBEZUEGE	-	-	-	-	-
112	ANGESTELLTENVERGUETUNGEN	-	-	-	-	-
113	ARBEITERLOEHNE	55	-	-	-	-
114	SONSTIGE PERSONALAUSGABEN	973	-	-	-	-
121	UNTERHALTUNG VON UNBEWEGLICHEM VERMOEGEN	-	-	-	-	-
122	BEWIRTSCHAFTUNG DER GRUNDSTUECKE	-	-	-	-	-
123	MIETEN UND PACHTEN	-	-	-	-	-
124	ZUWEISUNGEN AN ZWECKVERBAENDE USW.	-	-	-	-	-
125	UEBRIGER LAUFENDER SACHAUFWAND	8 109	119	119	-	-
130	BAUMASSNAHMEN	-	-	-	-	-
141	ERWERB VON UNBEWEGLICHEN SACHEN	-	-	-	-	-
142	ERWERB VON BEWEGLICHEN SACHEN	158	-	-	-	-
200	ZAHLUNGEN AN ANDERE BEREICHE	536 235	7 838	7 838	-	-
211	RENTEN, UNTERSTUETZUNGEN U. AEHNL.	-	-	-	-	-
212	LAUFENDE ZUSCHUESSE AN SOZIALE U. AEHNL. EINRICHTG.	-	-	-	-	-
213	UEBRIGE LAUFENDE ZUSCHUESSE	1 730	-	-	-	-
220	VERMOEGENSUEBERTRAGUNGEN AN ANDERE BEREICHE	507 859	-	-	-	-
230	DARLEHEN AN ANDERE BEREICHE	26 646	7 838	7 838	-	-
240	BETEILIGUNGEN	-	-	-	-	-
299	UNMITTELBARE AUSGABEN	545 530	7 957	7 957	-	-
300	ZAHLUNGEN AN VERWALTUNGEN	339 649	339 649	339 649	-	-
310	LAUFENDE ZUWEISUNGEN AN VERWALTUNGEN	-	-	-	-	-
320	ZUWEISUNGEN AN VERWALTUNGEN FUER INVESTITIONEN	339 649	339 649	339 649	-	-
330	DARLEHEN AN VERWALTUNGEN	-	-	-	-	-
399	BRUTTOAUSGABEN	885 179	347 606	347 606	-	-
430	ABZUEGL. ZAHLUNGEN V. VERWALTUNGEN GLEICHER EBENE	349 718	-	-	-	-
450	GESAMTAUSGABEN (OHNE BESONDERE FINANZ. VORGAENGE)	535 461	347 606	347 606	-	-
480	ABZUEGL. ZAHLUNGEN V. VERWALTUNGEN ANDERER EBENE	-	13 296	13 296	-	-
499	NETTOAUSGABEN	535 461	334 310	334 310	-	-
500	UNMITTELBARE EINNAHMEN	15 204	-	-	-	-
510	EINNAHMEN AUS WIRTSCHAFTLICHER TAEITIGKEIT	1 419	-	-	-	-
521	GEBUEHREN, SONSTIGE ENTGELTE, STRAFEN	-	-	-	-	-
522	UEBRIGE LAUFENDE EINNAHMEN	3 237	-	-	-	-
530	LAUFENDE ZUSCHUESSE VON ANDEREN BEREICHEN	-	-	-	-	-
610	VERAEUSSERUNG VON SACHVERMOEGEN	40	-	-	-	-
620	VERAEUSSERUNG VON BETEILIGUNGEN	-	-	-	-	-
630	UEBRIGE EINNAHMEN	10 508	-	-	-	-
60C8 LAENDLICHE SIEDLUNG F 522						
100	UNMITTELBARE AUSGABEN (OHNE ZAHLUNGEN A. AND. BEREICHE)	22 445	13 732	13 732	-	-
111	BEAMTENBEZUEGE	-	-	-	-	-
112	ANGESTELLTENVERGUETUNGEN	-	-	-	-	-
113	ARBEITERLOEHNE	-	-	-	-	-
114	SONSTIGE PERSONALAUSGABEN	121	-	-	-	-
121	UNTERHALTUNG VON UNBEWEGLICHEM VERMOEGEN	-	-	-	-	-
122	BEWIRTSCHAFTUNG DER GRUNDSTUECKE	115	-	-	-	-
123	MIETEN UND PACHTEN	-	-	-	-	-
124	ZUWEISUNGEN AN ZWECKVERBAENDE USW.	456	-	-	-	-
125	UEBRIGER LAUFENDER SACHAUFWAND	21 486	13 732	13 732	-	-
130	BAUMASSNAHMEN	129	-	-	-	-
141	ERWERB VON UNBEWEGLICHEN SACHEN	138	-	-	-	-
142	ERWERB VON BEWEGLICHEN SACHEN	-	-	-	-	-
200	ZAHLUNGEN AN ANDERE BEREICHE	241 001	78 140	78 140	-	-
211	RENTEN, UNTERSTUETZUNGEN U. AEHNL.	25	-	-	-	-
212	LAUFENDE ZUSCHUESSE AN SOZIALE U. AEHNL. EINRICHTG.	-	-	-	-	-
213	UEBRIGE LAUFENDE ZUSCHUESSE	16 927	16 226	16 226	-	-
220	VERMOEGENSUEBERTRAGUNGEN AN ANDERE BEREICHE	37 590	23 547	23 547	-	-
230	DARLEHEN AN ANDERE BEREICHE	186 459	38 367	38 367	-	-
240	BETEILIGUNGEN	-	-	-	-	-
299	UNMITTELBARE AUSGABEN	263 446	91 872	91 872	-	-
300	ZAHLUNGEN AN VERWALTUNGEN	145	-	-	-	-
310	LAUFENDE ZUWEISUNGEN AN VERWALTUNGEN	-	-	-	-	-
320	ZUWEISUNGEN AN VERWALTUNGEN FUER INVESTITIONEN	-	-	-	-	-
330	DARLEHEN AN VERWALTUNGEN	145	-	-	-	-
399	BRUTTOAUSGABEN	263 591	91 872	91 872	-	-
430	ABZUEGL. ZAHLUNGEN V. VERWALTUNGEN GLEICHER EBENE	69 560	-	-	-	-
450	GESAMTAUSGABEN (OHNE BESONDERE FINANZ. VORGAENGE)	194 031	91 872	91 872	-	-
480	ABZUEGL. ZAHLUNGEN V. VERWALTUNGEN ANDERER EBENE	-	18 965	-	18 965	-
499	NETTOAUSGABEN	194 031	72 907	91 872	18 965-	-
500	UNMITTELBARE EINNAHMEN	86 523	3 081	3 081	-	-
510	EINNAHMEN AUS WIRTSCHAFTLICHER TAEITIGKEIT	3 716	173	173	-	-
521	GEBUEHREN, SONSTIGE ENTGELTE, STRAFEN	-	-	-	-	-
522	UEBRIGE LAUFENDE EINNAHMEN	15 691	959	959	-	-
530	LAUFENDE ZUSCHUESSE VON ANDEREN BEREICHEN	78	-	-	-	-
610	VERAEUSSERUNG VON SACHVERMOEGEN	1 288	-	-	-	-
620	VERAEUSSERUNG VON BETEILIGUNGEN	11	-	-	-	-
630	UEBRIGE EINNAHMEN	65 739	1 949	1 949	-	-

# Aufgabenbereichen und ausgewählten Ausgabe-/Einnahmearten

DM

LAENDER (EINSCHL. STAATSTAATEN)			SCHLESWIG-HOLSTEIN			NIEDERSACHSEN			NORDRH.-WESTF.		
ZUSAMMEN	STAAT	GEM. (GV.)	ZUSAMMEN	STAAT	GEM. (GV.)	ZUSAMMEN	STAAT	GEM. (GV.)	ZUSAMMEN		NR.
6	7	8	9	10	11	12	13	14	15		
FLURBEREINIGUNG, UMLEGUNGEN F 521 6007											
9 176	9 176	-	177	177	-	1 201	1 201	-	57	100	
-	-	-	-	-	-	-	-	-	-	111	
-	-	-	-	-	-	-	-	-	-	112	
55	55	-	55	55	-	-	-	-	-	113	
573	973	-	17	17	-	-	-	-	-	114	
-	-	-	-	-	-	-	-	-	-	121	
-	-	-	-	-	-	-	-	-	-	122	
-	-	-	-	-	-	-	-	-	-	123	
-	-	-	-	-	-	-	-	-	-	124	
7 990	7 990	-	105	105	-	1 201	1 201	-	57	125	
-	-	-	-	-	-	-	-	-	-	130	
158	158	-	-	-	-	-	-	-	-	141	
-	-	-	-	-	-	-	-	-	-	142	
528 397	528 397	-	33 337	33 337	-	48 818	48 818	-	82 808	200	
-	-	-	-	-	-	-	-	-	-	211	
-	-	-	-	-	-	-	-	-	-	212	
1 730	1 730	-	-	-	-	853	853	-	-	213	
507 856	507 856	-	30 335	30 335	-	45 565	45 565	-	82 808	220	
18 808	18 808	-	3 002	3 002	-	2 400	2 400	-	-	230	
-	-	-	-	-	-	-	-	-	-	240	
537 573	537 573	-	33 514	33 514	-	50 019	50 019	-	82 865	299	
-	-	-	-	-	-	-	-	-	-	300	
-	-	-	-	-	-	-	-	-	-	310	
-	-	-	-	-	-	-	-	-	-	320	
-	-	-	-	-	-	-	-	-	-	330	
537 573	537 573	-	33 514	33 514	-	50 019	50 019	-	82 865	399	
-	-	-	-	-	-	-	-	-	-	430	
537 573	537 573	-	33 514	33 514	-	50 019	50 019	-	82 865	450	
336 422	336 422	-	27 102	27 102	-	35 089	35 089	-	40 001	480	
201 151	201 151	-	6 412	6 412	-	14 930	14 930	-	42 864	499	
15 204	15 204	-	2 236	2 236	-	71	71	-	4 637	500	
1 410	1 419	-	-	-	-	-	-	-	-	510	
-	-	-	-	-	-	-	-	-	-	521	
3 237	3 237	-	998	998	-	71	71	-	655	522	
-	-	-	-	-	-	-	-	-	-	530	
40	40	-	-	-	-	-	-	-	-	610	
-	-	-	-	-	-	-	-	-	-	620	
10 508	10 508	-	1 238	1 238	-	-	-	-	3 982	630	
LAENDLICHE SIEDLUNG F 522 6008											
8 713	8 713	-	606	606	-	523	523	-	6 991	100	
-	-	-	-	-	-	-	-	-	-	111	
-	-	-	-	-	-	-	-	-	-	112	
-	-	-	-	-	-	-	-	-	-	113	
121	121	-	-	-	-	121	121	-	-	114	
-	-	-	-	-	-	-	-	-	-	121	
115	115	-	-	-	-	115	115	-	-	122	
-	-	-	-	-	-	-	-	-	-	123	
456	456	-	-	-	-	-	-	-	-	124	
7 754	7 754	-	606	606	-	19	19	-	6 991	125	
129	129	-	-	-	-	129	129	-	-	130	
138	138	-	-	-	-	139	139	-	-	141	
-	-	-	-	-	-	-	-	-	-	142	
162 861	162 861	-	3 942	3 942	-	876	876	-	95 807	200	
25	25	-	25	25	-	-	-	-	-	211	
-	-	-	-	-	-	-	-	-	-	212	
701	701	-	626	626	-	6	6	-	-	213	
14 043	14 043	-	897	897	-	705	705	-	3 807	220	
148 062	148 092	-	2 394	2 394	-	165	165	-	92 000	230	
-	-	-	-	-	-	-	-	-	-	240	
171 574	171 574	-	4 548	4 548	-	1 399	1 399	-	102 798	299	
145	145	-	-	-	-	-	-	-	-	300	
-	-	-	-	-	-	-	-	-	-	310	
-	-	-	-	-	-	-	-	-	-	320	
145	145	-	-	-	-	-	-	-	-	330	
171 719	171 719	-	4 548	4 548	-	1 399	1 399	-	102 798	399	
-	-	-	-	-	-	-	-	-	-	430	
171 719	171 719	-	4 548	4 548	-	1 399	1 399	-	102 798	450	
50 595	50 595	-	-	-	-	-	-	-	50 592	480	
121 124	121 124	-	4 548	4 548	-	1 399	1 399	-	52 206	499	
83 442	83 442	-	6 108	6 108	-	365	365	-	48 684	500	
3 543	3 543	-	-	-	-	-	-	-	126	510	
-	-	-	-	-	-	-	-	-	-	521	
14 732	14 732	-	750	750	-	-	-	-	10 723	522	
78	78	-	-	-	-	78	78	-	-	530	
1 288	1 288	-	-	-	-	276	276	-	-	610	
11	11	-	-	-	-	11	11	-	-	620	
63 790	63 790	-	5 358	5 358	-	-	-	-	37 835	630	

# Ausgaben und Einnahmen der öffentlichen Haushalte 1970 nach

1000

NR.	NORDRHEIN-WESTFALEN		ZUSAMMEN	HESSEN		ZUSAMMEN	RHEINLAND-PFALZ		ZUSAMMEN	BADEN-WÜRTTEMBERG		ZUSAMMEN
	STAAT 16	GEM. (GV.) 17		STAAT 19	GEM. (GV.) 20		STAAT 22	GEM. (GV.) 23		STAAT 25	GEM. (GV.) 26	
60C7 FLURBEREINIGUNG, UMLEGUNGEN F 521												
100	57	-	1 413	1 413	-	3	3	-	3 156	3 156	-	-
111	-	-	-	-	-	-	-	-	-	-	-	-
112	-	-	-	-	-	-	-	-	-	-	-	-
113	-	-	-	-	-	-	-	-	-	-	-	-
114	-	-	737	737	-	-	-	-	95	95	-	-
121	-	-	-	-	-	-	-	-	-	-	-	-
122	-	-	-	-	-	-	-	-	-	-	-	-
123	-	-	-	-	-	-	-	-	-	-	-	-
124	-	-	-	-	-	-	-	-	-	-	-	-
125	57	-	667	667	-	3	3	-	3 061	3 061	-	-
130	-	-	-	-	-	-	-	-	-	-	-	-
141	-	-	-	-	-	-	-	-	-	-	-	-
142	-	-	9	9	-	-	-	-	-	-	-	-
200	82 808	-	45 486	45 486	-	66 974	66 974	-	73 814	73 814	-	-
211	-	-	-	-	-	-	-	-	-	-	-	-
212	-	-	-	-	-	-	-	-	-	-	-	-
213	-	-	519	519	-	-	-	-	358	358	-	-
220	82 808	-	36 004	36 004	-	66 018	66 018	-	73 456	73 456	-	-
230	-	-	8 963	8 963	-	956	956	-	-	-	-	-
240	-	-	-	-	-	-	-	-	-	-	-	-
299	82 865	-	46 899	46 899	-	66 977	66 977	-	76 970	76 970	-	-
300	-	-	-	-	-	-	-	-	-	-	-	-
310	-	-	-	-	-	-	-	-	-	-	-	-
320	-	-	-	-	-	-	-	-	-	-	-	-
330	-	-	-	-	-	-	-	-	-	-	-	-
399	82 865	-	46 899	46 899	-	66 977	66 977	-	76 970	76 970	-	-
430	-	-	-	-	-	-	-	-	-	-	-	-
450	82 865	-	46 899	46 899	-	66 977	66 977	-	76 970	76 970	-	-
480	40 001	-	24 359	24 359	-	48 035	48 035	-	50 045	50 045	-	-
499	42 864	-	22 540	22 540	-	18 942	18 942	-	26 925	26 925	-	-
500	4 637	-	7 968	7 968	-	-	-	-	292	292	-	-
510	-	-	1 167	1 167	-	-	-	-	252	252	-	-
521	-	-	-	-	-	-	-	-	-	-	-	-
522	655	-	1 513	1 513	-	-	-	-	-	-	-	-
530	-	-	-	-	-	-	-	-	-	-	-	-
610	-	-	-	-	-	-	-	-	40	40	-	-
620	-	-	-	-	-	-	-	-	-	-	-	-
630	3 982	-	5 288	5 288	-	-	-	-	-	-	-	-
60C8 LAENDLICHE SIEDLUNG F 522												
100	6 991	-	-	-	-	-	-	-	594	594	-	-
111	-	-	-	-	-	-	-	-	-	-	-	-
112	-	-	-	-	-	-	-	-	-	-	-	-
113	-	-	-	-	-	-	-	-	-	-	-	-
114	-	-	-	-	-	-	-	-	-	-	-	-
121	-	-	-	-	-	-	-	-	-	-	-	-
122	-	-	-	-	-	-	-	-	-	-	-	-
123	-	-	-	-	-	-	-	-	-	-	-	-
124	-	-	-	-	-	-	-	-	456	456	-	-
125	6 991	-	-	-	-	-	-	-	138	138	-	-
130	-	-	-	-	-	-	-	-	-	-	-	-
141	-	-	-	-	-	-	-	-	-	-	-	-
142	-	-	-	-	-	-	-	-	-	-	-	-
200	95 807	-	30 978	30 978	-	8 847	8 847	-	11 948	11 948	-	-
211	-	-	-	-	-	-	-	-	-	-	-	-
212	-	-	-	-	-	-	-	-	-	-	-	-
213	-	-	54	54	-	-	-	-	-	-	-	-
220	3 807	-	4 544	4 544	-	1 107	1 107	-	2 100	2 100	-	-
230	92 000	-	26 380	26 380	-	7 740	7 740	-	9 848	9 848	-	-
240	-	-	-	-	-	-	-	-	-	-	-	-
299	102 798	-	30 978	30 978	-	8 847	8 847	-	12 542	12 542	-	-
300	-	-	-	-	-	-	-	-	-	-	-	-
310	-	-	-	-	-	-	-	-	-	-	-	-
320	-	-	-	-	-	-	-	-	-	-	-	-
330	-	-	-	-	-	-	-	-	-	-	-	-
399	102 798	-	30 978	30 978	-	8 847	8 847	-	12 542	12 542	-	-
430	-	-	-	-	-	-	-	-	-	-	-	-
450	102 798	-	30 978	30 978	-	8 847	8 847	-	12 542	12 542	-	-
480	50 592	-	-	-	-	-	-	-	-	-	-	-
499	52 206	-	30 978	30 978	-	8 847	8 847	-	12 542	12 542	-	-
500	48 684	-	12 961	12 961	-	258	258	-	1 219	1 219	-	-
510	126	-	100	100	-	-	-	-	-	-	-	-
521	-	-	-	-	-	-	-	-	-	-	-	-
522	10 723	-	1 634	1 634	-	83	83	-	207	207	-	-
530	-	-	-	-	-	-	-	-	-	-	-	-
610	-	-	-	-	-	-	-	-	1 012	1 012	-	-
620	-	-	-	-	-	-	-	-	-	-	-	-
630	37 835	-	11 227	11 227	-	175	175	-	-	-	-	-

# Aufgabenbereichen und ausgewählten Ausgabe-/Einnahmearten

DM

ZUSAMMEN 27	BAYERN STAAT 28	GEM.(GV.) 29	ZUSAMMEN 30	SAARLAND STAAT 31	GEM.(GV.) 32	STADTST. ZUSAMMEN 33	HAMBURG 34	BREMEN 35	BERLIN (WEST) 36	
FLURBEREINIGUNG, UMLEGUNGEN F 521 6007										
3 169	3 169	-	-	-	-	-	-	-	-	100
-	-	-	-	-	-	-	-	-	-	111
-	-	-	-	-	-	-	-	-	-	112
-	-	-	-	-	-	-	-	-	-	113
124	124	-	-	-	-	-	-	-	-	114
-	-	-	-	-	-	-	-	-	-	121
-	-	-	-	-	-	-	-	-	-	122
-	-	-	-	-	-	-	-	-	-	123
-	-	-	-	-	-	-	-	-	-	124
2 896	2 896	-	-	-	-	-	-	-	-	125
-	-	-	-	-	-	-	-	-	-	130
149	149	-	-	-	-	-	-	-	-	141
-	-	-	-	-	-	-	-	-	-	142
171 807	171 807	-	5 353	5 353	-	-	-	-	-	200
-	-	-	-	-	-	-	-	-	-	211
-	-	-	-	-	-	-	-	-	-	212
168 320	168 320	-	5 353	5 353	-	-	-	-	-	213
3 487	3 487	-	-	-	-	-	-	-	-	220
-	-	-	-	-	-	-	-	-	-	230
-	-	-	-	-	-	-	-	-	-	240
174 976	174 976	-	5 353	5 353	-	-	-	-	-	299
-	-	-	-	-	-	-	-	-	-	300
-	-	-	-	-	-	-	-	-	-	310
-	-	-	-	-	-	-	-	-	-	320
-	-	-	-	-	-	-	-	-	-	330
174 976	174 976	-	5 353	5 353	-	-	-	-	-	399
-	-	-	-	-	-	-	-	-	-	430
174 976	174 976	-	5 353	5 353	-	-	-	-	-	450
107 451	107 451	-	4 340	4 340	-	-	-	-	-	480
67 525	67 525	-	1 013	1 013	-	-	-	-	-	499
-	-	-	-	-	-	-	-	-	-	500
-	-	-	-	-	-	-	-	-	-	510
-	-	-	-	-	-	-	-	-	-	521
-	-	-	-	-	-	-	-	-	-	522
-	-	-	-	-	-	-	-	-	-	530
-	-	-	-	-	-	-	-	-	-	610
-	-	-	-	-	-	-	-	-	-	620
-	-	-	-	-	-	-	-	-	-	630
LAENDLICHE SIEDLUNG F 522 6008										
1-	1-	-	-	-	-	-	-	-	-	100
-	-	-	-	-	-	-	-	-	-	111
-	-	-	-	-	-	-	-	-	-	112
-	-	-	-	-	-	-	-	-	-	113
-	-	-	-	-	-	-	-	-	-	114
-	-	-	-	-	-	-	-	-	-	121
-	-	-	-	-	-	-	-	-	-	122
-	-	-	-	-	-	-	-	-	-	123
-	-	-	-	-	-	-	-	-	-	124
-	-	-	-	-	-	-	-	-	-	125
-	-	-	-	-	-	-	-	-	-	130
1-	1-	-	-	-	-	-	-	-	-	141
-	-	-	-	-	-	-	-	-	-	142
8 059	8 059	-	2 176	2 176	-	228	-	210	18	200
-	-	-	-	-	-	-	-	-	-	211
-	-	-	-	-	-	-	-	-	-	212
15	15	-	-	-	-	-	-	-	-	213
168	168	-	715	715	-	-	-	-	-	220
7 876	7 876	-	1 461	1 461	-	228	-	210	18	230
-	-	-	-	-	-	-	-	-	-	240
8 058	8 058	-	2 176	2 176	-	228	-	210	18	299
-	-	-	-	-	-	145	-	145	-	300
-	-	-	-	-	-	-	-	-	-	310
-	-	-	-	-	-	-	-	-	-	320
-	-	-	-	-	-	145	-	145	-	330
8 058	8 058	-	2 176	2 176	-	373	-	355	18	399
-	-	-	-	-	-	-	-	-	-	430
8 058	8 058	-	2 176	2 176	-	373	-	355	18	450
-	-	-	-	-	-	3	-	3	-	480
8 058	8 058	-	2 176	2 176	-	370	-	352	18	499
13 085	13 085	-	535	535	-	227	-	227	-	500
3 317	3 317	-	-	-	-	-	-	-	-	510
-	-	-	-	-	-	-	-	-	-	521
1 151	1 151	-	184	184	-	-	-	-	-	522
-	-	-	-	-	-	-	-	-	-	530
-	-	-	-	-	-	-	-	-	-	610
-	-	-	-	-	-	-	-	-	-	620
8 617	8 617	-	351	351	-	227	-	227	-	630

# Ausgaben und Einnahmen der öffentlichen Haushalte 1970 nach

1000

NR.	ART DER AUSGABEN / EINNAHMEN	INSGESAMT 1	BUND, LAF, ERP ZUSAMMEN 2	BUND 3	LASTENAUS- GLEICHF. 4	ERP-SOND. VERMOEGEN 5
<b>6009 AUFSTOCKUNG U. AUSSIEDLUNG LANDWIRTSCHAFTL. BETRIEBE F 523</b>						
100	UNMITTELBARE AUSGABEN (OHNE ZAHLUNGEN A. AND. BEREICHE)	2 271	1 017	1 017	-	-
111	BEAMTENBEZUEGE	-	-	-	-	-
112	ANGESTELLTENVERGÜETUNGEN	-	-	-	-	-
113	ARBEITERLOEHNE	-	-	-	-	-
114	SONSTIGE PERSONALAUSGABEN	-	-	-	-	-
121	UNTERHALTUNG VON UNBEWEGLICHEM VERMOEGEN	-	-	-	-	-
122	BEWIRTSCHAFTUNG DER GRUNDSTUECKE	-	-	-	-	-
123	MIETEN UND PACTEN	-	-	-	-	-
124	ZUWEISUNGEN AN ZWECKVERBAENDE USW.	295	-	-	-	-
125	UEBRIGER LAUFENDER SACHAUFWAND	1 976	1 017	1 017	-	-
130	BAUMMASSNAHMEN	-	-	-	-	-
141	ERWERB VON UNBEWEGLICHEN SACHEN	-	-	-	-	-
142	ERWERB VON BEWEGLICHEN SACHEN	-	-	-	-	-
200	ZAHLUNGEN AN ANDERE BEREICHE	240 743	125 875	125 875	-	-
211	RENTEN, UNTERSTÜTZUNGEN U. AEHNL.	-	-	-	-	-
212	LAUFENDE ZUSCHUESSE AN SOZIALE U. AEHNL. EINRICHTG.	-	-	-	-	-
213	UEBRIGE LAUFENDE ZUSCHUESSE	19 740	-	-	-	-
220	VERMOEGENSUEBERTRAGUNGEN AN ANDERE BEREICHE	117 820	48 059	48 059	-	-
230	DARLEHEN AN ANDERE BEREICHE	103 183	77 816	77 816	-	-
240	BETEILIGUNGEN	-	-	-	-	-
299	UNMITTELBARE AUSGABEN	243 014	126 892	126 892	-	-
300	ZAHLUNGEN AN VERWALTUNGEN	118 767	114 075	114 075	-	-
310	LAUFENDE ZUWEISUNGEN AN VERWALTUNGEN	3 594	-	-	-	-
320	ZUWEISUNGEN AN VERWALTUNGEN FUER INVESTITIONEN	69 136	68 075	68 075	-	-
330	DARLEHEN AN VERWALTUNGEN	46 037	46 000	46 000	-	-
399	BRUTTOAUSGABEN	361 781	240 967	240 967	-	-
430	ABZUEGL. ZAHLUNGEN V. VERWALTUNGEN GLEICHER EBENE	94 036	-	-	-	-
450	GESAMTAUSGABEN (OHNE BESONDERE FINANZ. VORGAENGE)	267 745	240 967	240 967	-	-
480	ABZUEGL. ZAHLUNGEN V. VERWALTUNGEN ANDERER EBENE	-	-	-	-	-
499	NETTOAUSGABEN	267 745	240 967	240 967	-	-
500	UNMITTELBARE EINNAHMEN	89 083	86 316	55 698	-	30 618
510	EINNAHMEN AUS WIRTSCHAFTLICHER TÄTIGKEIT	-	-	-	-	-
521	GEBÜHREN, SONSTIGE ENTGELTE, STRAFEN	-	-	-	-	-
522	UEBRIGE LAUFENDE EINNAHMEN	21 799	21 370	14 729	-	6 641
530	LAUFENDE ZUSCHUESSE VON ANDEREN BEREICHEN	-	-	-	-	-
610	VERAEUSSERUNG VON SACHVERMOEGEN	-	-	-	-	-
620	VERAEUSSERUNG VON BETEILIGUNGEN	-	-	-	-	-
630	UEBRIGE EINNAHMEN	67 284	64 946	40 969	-	23 977
<b>6010 WIRTSCHAFTSWEGE F 524</b>						
100	UNMITTELBARE AUSGABEN (OHNE ZAHLUNGEN A. AND. BEREICHE)	161	-	-	-	-
111	BEAMTENBEZUEGE	-	-	-	-	-
112	ANGESTELLTENVERGÜETUNGEN	-	-	-	-	-
113	ARBEITERLOEHNE	-	-	-	-	-
114	SONSTIGE PERSONALAUSGABEN	-	-	-	-	-
121	UNTERHALTUNG VON UNBEWEGLICHEM VERMOEGEN	-	-	-	-	-
122	BEWIRTSCHAFTUNG DER GRUNDSTUECKE	-	-	-	-	-
123	MIETEN UND PACTEN	-	-	-	-	-
124	ZUWEISUNGEN AN ZWECKVERBAENDE USW.	138	-	-	-	-
125	UEBRIGER LAUFENDER SACHAUFWAND	23	-	-	-	-
130	BAUMMASSNAHMEN	-	-	-	-	-
141	ERWERB VON UNBEWEGLICHEN SACHEN	-	-	-	-	-
142	ERWERB VON BEWEGLICHEN SACHEN	-	-	-	-	-
200	ZAHLUNGEN AN ANDERE BEREICHE	11 971	-	-	-	-
211	RENTEN, UNTERSTÜTZUNGEN U. AEHNL.	-	-	-	-	-
212	LAUFENDE ZUSCHUESSE AN SOZIALE U. AEHNL. EINRICHTG.	-	-	-	-	-
213	UEBRIGE LAUFENDE ZUSCHUESSE	-	-	-	-	-
220	VERMOEGENSUEBERTRAGUNGEN AN ANDERE BEREICHE	11 971	-	-	-	-
230	DARLEHEN AN ANDERE BEREICHE	-	-	-	-	-
240	BETEILIGUNGEN	-	-	-	-	-
299	UNMITTELBARE AUSGABEN	12 132	-	-	-	-
300	ZAHLUNGEN AN VERWALTUNGEN	134 278	44 147	44 147	-	-
310	LAUFENDE ZUWEISUNGEN AN VERWALTUNGEN	3 144	-	-	-	-
320	ZUWEISUNGEN AN VERWALTUNGEN FUER INVESTITIONEN	131 134	44 147	44 147	-	-
330	DARLEHEN AN VERWALTUNGEN	-	-	-	-	-
399	BRUTTOAUSGABEN	146 410	44 147	44 147	-	-
430	ABZUEGL. ZAHLUNGEN V. VERWALTUNGEN GLEICHER EBENE	44 355	-	-	-	-
450	GESAMTAUSGABEN (OHNE BESONDERE FINANZ. VORGAENGE)	102 055	44 147	44 147	-	-
480	ABZUEGL. ZAHLUNGEN V. VERWALTUNGEN ANDERER EBENE	-	-	-	-	-
499	NETTOAUSGABEN	102 055	44 147	44 147	-	-
500	UNMITTELBARE EINNAHMEN	-	-	-	-	-
510	EINNAHMEN AUS WIRTSCHAFTLICHER TÄTIGKEIT	-	-	-	-	-
521	GEBÜHREN, SONSTIGE ENTGELTE, STRAFEN	-	-	-	-	-
522	UEBRIGE LAUFENDE EINNAHMEN	-	-	-	-	-
530	LAUFENDE ZUSCHUESSE VON ANDEREN BEREICHEN	-	-	-	-	-
610	VERAEUSSERUNG VON SACHVERMOEGEN	-	-	-	-	-
620	VERAEUSSERUNG VON BETEILIGUNGEN	-	-	-	-	-
630	UEBRIGE EINNAHMEN	-	-	-	-	-



# Aufgabenbereichen und ausgewählten Ausgabe-/Einnahmearten

DM

LAENDER (EINSCHL. STAATSTAATEN)			SCHLESWIG-HOLSTEIN			NIEDERSACHSEN			NORDRH.-WESTF.			NR.
ZUSAMMEN	STAAT	GEM. (GV.)	ZUSAMMEN	STAAT	GEM. (GV.)	ZUSAMMEN	STAAT	GEM. (GV.)	ZUSAMMEN			
6	7	8	9	10	11	12	13	14	15			
AUFSTOCKUNG U. AUSSIEDLUNG LANDWIRTSCHAFTL. BETRIEBE F 523 6009												
1 254	1 254	-	-	-	-	-	-	-	-	26	100	
-	-	-	-	-	-	-	-	-	-	-	111	
-	-	-	-	-	-	-	-	-	-	-	112	
-	-	-	-	-	-	-	-	-	-	-	113	
-	-	-	-	-	-	-	-	-	-	-	114	
-	-	-	-	-	-	-	-	-	-	-	121	
-	-	-	-	-	-	-	-	-	-	-	122	
-	-	-	-	-	-	-	-	-	-	-	123	
295	295	-	-	-	-	-	-	-	-	-	124	
559	959	-	-	-	-	-	-	-	-	26	125	
-	-	-	-	-	-	-	-	-	-	-	130	
-	-	-	-	-	-	-	-	-	-	-	141	
-	-	-	-	-	-	-	-	-	-	-	142	
114 868	114 868	-	11 416	11 416	-	12 916	12 916	-	-	7 891	200	
-	-	-	-	-	-	-	-	-	-	-	211	
-	-	-	-	-	-	-	-	-	-	-	212	
19 740	19 740	-	47	47	-	-	-	-	-	-	213	
69 761	69 761	-	10 277	10 277	-	12 916	12 916	-	-	1 861	220	
25 367	25 367	-	1 092	1 092	-	-	-	-	-	6 030	230	
-	-	-	-	-	-	-	-	-	-	-	240	
116 122	116 122	-	11 416	11 416	-	12 916	12 916	-	-	7 917	299	
4 692	4 692	-	103	103	-	11	11	-	-	-	300	
3 594	3 594	-	-	-	-	11	11	-	-	-	310	
1 061	1 061	-	103	103	-	-	-	-	-	-	320	
37	37	-	-	-	-	-	-	-	-	-	330	
120 814	120 814	-	11 519	11 519	-	12 927	12 927	-	-	7 917	399	
-	-	-	-	-	-	-	-	-	-	-	430	
120 814	120 814	-	11 519	11 519	-	12 927	12 927	-	-	7 917	450	
94 036	94 036	-	6 024	6 024	-	59 575	59 575	-	-	1 651	480	
26 778	26 778	-	5 495	5 495	-	46 648-	46 648-	-	-	6 266	499	
2 767	2 767	-	-	-	-	-	-	-	-	1 976	500	
-	-	-	-	-	-	-	-	-	-	-	510	
-	-	-	-	-	-	-	-	-	-	-	521	
429	429	-	-	-	-	-	-	-	-	379	522	
-	-	-	-	-	-	-	-	-	-	-	530	
-	-	-	-	-	-	-	-	-	-	-	610	
-	-	-	-	-	-	-	-	-	-	-	620	
2 338	2 338	-	-	-	-	-	-	-	-	1 597	630	
WIRTSCHAFTSWEGE F 524 6010												
161	161	-	-	-	-	-	-	-	-	-	100	
-	-	-	-	-	-	-	-	-	-	-	111	
-	-	-	-	-	-	-	-	-	-	-	112	
-	-	-	-	-	-	-	-	-	-	-	113	
-	-	-	-	-	-	-	-	-	-	-	114	
-	-	-	-	-	-	-	-	-	-	-	121	
-	-	-	-	-	-	-	-	-	-	-	122	
-	-	-	-	-	-	-	-	-	-	-	123	
138	138	-	-	-	-	-	-	-	-	-	124	
23	23	-	-	-	-	-	-	-	-	-	125	
-	-	-	-	-	-	-	-	-	-	-	130	
-	-	-	-	-	-	-	-	-	-	-	141	
-	-	-	-	-	-	-	-	-	-	-	142	
11 571	11 971	-	-	-	-	1 510	1 910	-	-	6 025	200	
-	-	-	-	-	-	-	-	-	-	-	211	
-	-	-	-	-	-	-	-	-	-	-	212	
-	-	-	-	-	-	-	-	-	-	-	213	
11 571	11 971	-	-	-	-	1 910	1 910	-	-	6 025	220	
-	-	-	-	-	-	-	-	-	-	-	230	
-	-	-	-	-	-	-	-	-	-	-	240	
12 132	12 132	-	-	-	-	1 910	1 910	-	-	6 025	299	
90 131	90 131	-	1 350	1 350	-	8 050	8 050	-	-	23 075	300	
3 144	3 144	-	-	-	-	-	-	-	-	-	310	
86 987	86 987	-	1 350	1 350	-	8 050	8 050	-	-	23 075	320	
-	-	-	-	-	-	-	-	-	-	-	330	
102 263	102 263	-	1 350	1 350	-	9 960	9 960	-	-	29 100	399	
-	-	-	-	-	-	-	-	-	-	-	430	
102 263	102 263	-	1 350	1 350	-	9 960	9 960	-	-	29 100	450	
44 355	44 355	-	1 350	1 350	-	6 019	6 019	-	-	5 892	480	
57 908	57 908	-	-	-	-	3 941	3 941	-	-	23 208	499	
-	-	-	-	-	-	-	-	-	-	-	500	
-	-	-	-	-	-	-	-	-	-	-	510	
-	-	-	-	-	-	-	-	-	-	-	521	
-	-	-	-	-	-	-	-	-	-	-	522	
-	-	-	-	-	-	-	-	-	-	-	530	
-	-	-	-	-	-	-	-	-	-	-	610	
-	-	-	-	-	-	-	-	-	-	-	620	
-	-	-	-	-	-	-	-	-	-	-	630	

# Ausgaben und Einnahmen der öffentlichen Haushalte 1970 nach

1000

NR.	NORDRHEIN-WESTFALEN		ZUSAMMEN 18	HESSEN		ZUSAMMEN 21	RHEINLAND-PFALZ		ZUSAMMEN 24	BADEN-WÜRTTEMBERG	
	STAAT 16	GEM. (GV.) 17		STAAT 19	GEM. (GV.) 20		STAAT 22	GEM. (GV.) 23		STAAT 25	GEM. (GV.) 26
6009 AUFSTOCKUNG U. AUSSIEDLUNG LANDWIRTSCHAFTL. BETRIEBE F 523											
100	26	-	270	270	-	-	-	-	25	25	-
111	-	-	-	-	-	-	-	-	-	-	-
112	-	-	-	-	-	-	-	-	-	-	-
113	-	-	-	-	-	-	-	-	-	-	-
114	-	-	-	-	-	-	-	-	-	-	-
121	-	-	-	-	-	-	-	-	-	-	-
122	-	-	-	-	-	-	-	-	-	-	-
123	-	-	-	-	-	-	-	-	-	-	-
124	-	-	270	270	-	-	-	-	25	25	-
125	26	-	-	-	-	-	-	-	-	-	-
130	-	-	-	-	-	-	-	-	-	-	-
141	-	-	-	-	-	-	-	-	-	-	-
142	-	-	-	-	-	-	-	-	-	-	-
200	7 891	-	10 447	10 447	-	5 292	5 292	-	38 581	38 581	-
211	-	-	-	-	-	-	-	-	-	-	-
212	-	-	-	-	-	-	-	-	-	-	-
213	-	-	-	-	-	2 406	2 406	-	16 961	16 961	-
220	1 861	-	6 547	6 547	-	2 886	2 886	-	11 101	11 101	-
230	6 030	-	3 900	3 900	-	-	-	-	10 519	10 519	-
240	-	-	-	-	-	-	-	-	-	-	-
299	7 917	-	10 717	10 717	-	5 292	5 292	-	38 606	38 606	-
300	-	-	3 705	3 705	-	-	-	-	873	873	-
310	-	-	3 106	3 106	-	-	-	-	477	477	-
320	-	-	562	562	-	-	-	-	396	396	-
330	-	-	37	37	-	-	-	-	-	-	-
399	7 917	-	14 422	14 422	-	5 292	5 292	-	39 479	39 479	-
430	-	-	-	-	-	-	-	-	-	-	-
450	7 917	-	14 422	14 422	-	5 292	5 292	-	39 479	39 479	-
480	1 651	-	6 077	6 077	-	2 886	2 886	-	6 568	6 568	-
499	6 266	-	8 345	8 345	-	2 406	2 406	-	32 911	32 911	-
500	1 976	-	504	504	-	-	-	-	66	66	-
510	-	-	-	-	-	-	-	-	-	-	-
521	-	-	-	-	-	-	-	-	-	-	-
522	379	-	50	50	-	-	-	-	-	-	-
530	-	-	-	-	-	-	-	-	-	-	-
610	-	-	-	-	-	-	-	-	-	-	-
620	-	-	-	-	-	-	-	-	-	-	-
630	1 597	-	454	454	-	-	-	-	66	66	-
6010 WIRTSCHAFTSWEGE F 524											
100	-	-	-	-	-	-	-	-	23	23	-
111	-	-	-	-	-	-	-	-	-	-	-
112	-	-	-	-	-	-	-	-	-	-	-
113	-	-	-	-	-	-	-	-	-	-	-
114	-	-	-	-	-	-	-	-	-	-	-
121	-	-	-	-	-	-	-	-	-	-	-
122	-	-	-	-	-	-	-	-	-	-	-
123	-	-	-	-	-	-	-	-	-	-	-
124	-	-	-	-	-	-	-	-	-	-	-
125	-	-	-	-	-	-	-	-	23	23	-
130	-	-	-	-	-	-	-	-	-	-	-
141	-	-	-	-	-	-	-	-	-	-	-
142	-	-	-	-	-	-	-	-	-	-	-
200	6 025	-	-	-	-	-	-	-	2 910	2 910	-
211	-	-	-	-	-	-	-	-	-	-	-
212	-	-	-	-	-	-	-	-	-	-	-
213	-	-	-	-	-	-	-	-	-	-	-
220	6 025	-	-	-	-	-	-	-	2 910	2 910	-
230	-	-	-	-	-	-	-	-	-	-	-
240	-	-	-	-	-	-	-	-	-	-	-
299	6 025	-	-	-	-	-	-	-	2 933	2 933	-
300	23 075	-	11 097	11 097	-	7 848	7 848	-	16 481	16 481	-
310	-	-	-	-	-	-	-	-	-	-	-
320	23 075	-	11 097	11 097	-	7 848	7 848	-	16 481	16 481	-
330	-	-	-	-	-	-	-	-	-	-	-
399	29 100	-	11 097	11 097	-	7 848	7 848	-	19 414	19 414	-
430	-	-	-	-	-	-	-	-	-	-	-
450	29 100	-	11 097	11 097	-	7 848	7 848	-	19 414	19 414	-
480	5 892	-	5 885	5 885	-	3 562	3 562	-	5 335	5 335	-
499	23 208	-	5 212	5 212	-	4 286	4 286	-	14 079	14 079	-
500	-	-	-	-	-	-	-	-	-	-	-
510	-	-	-	-	-	-	-	-	-	-	-
521	-	-	-	-	-	-	-	-	-	-	-
522	-	-	-	-	-	-	-	-	-	-	-
530	-	-	-	-	-	-	-	-	-	-	-
610	-	-	-	-	-	-	-	-	-	-	-
620	-	-	-	-	-	-	-	-	-	-	-
630	-	-	-	-	-	-	-	-	-	-	-

# Aufgabenbereichen und ausgewählten Ausgabe-/Einnahmearten

DM

ZUSAMMEN 27	BAYERN STAAT 28	GEM.(GV.) 29	ZUSAMMEN 30	SAARLAND STAAT 31	GEM.(GV.) 32	STADTST. ZUSAMMEN 33	HAMBURG 34	BREMEN 35	BERLIN (WEST) 36	
AUFSTOCKUNG U.AUSSIEDLUNG LANDWIRTSCHAFTL.BETRIEBE F 523 6009										
914	914	-	-	-	-	19	-	-	19	100
-	-	-	-	-	-	-	-	-	-	111
-	-	-	-	-	-	-	-	-	-	112
-	-	-	-	-	-	-	-	-	-	113
-	-	-	-	-	-	-	-	-	-	114
-	-	-	-	-	-	-	-	-	-	121
-	-	-	-	-	-	-	-	-	-	122
-	-	-	-	-	-	-	-	-	-	123
914	914	-	-	-	-	19	-	-	19	124
-	-	-	-	-	-	-	-	-	-	125
-	-	-	-	-	-	-	-	-	-	130
-	-	-	-	-	-	-	-	-	-	141
-	-	-	-	-	-	-	-	-	-	142
27 268	27 268	-	434	434	-	623	98	-	525	200
-	-	-	-	-	-	-	-	-	-	211
-	-	-	-	-	-	-	-	-	-	212
326	326	-	-	-	-	-	-	-	-	213
23 641	23 641	-	434	434	-	98	98	-	-	220
3 301	3 301	-	-	-	-	525	-	-	525	230
-	-	-	-	-	-	-	-	-	-	240
28 182	28 182	-	434	434	-	642	98	-	544	299
-	-	-	-	-	-	-	-	-	-	300
-	-	-	-	-	-	-	-	-	-	310
-	-	-	-	-	-	-	-	-	-	320
-	-	-	-	-	-	-	-	-	-	330
28 182	28 182	-	434	434	-	642	98	-	544	399
-	-	-	-	-	-	-	-	-	-	430
28 182	28 182	-	434	434	-	642	98	-	544	450
10 732	10 732	-	425	425	-	98	98	-	-	480
17 450	17 450	-	9	9	-	544	-	-	544	499
221	221	-	-	-	-	-	-	-	-	500
-	-	-	-	-	-	-	-	-	-	510
-	-	-	-	-	-	-	-	-	-	521
-	-	-	-	-	-	-	-	-	-	522
-	-	-	-	-	-	-	-	-	-	530
-	-	-	-	-	-	-	-	-	-	610
-	-	-	-	-	-	-	-	-	-	620
221	221	-	-	-	-	-	-	-	-	630
WIRTSCHAFTSWEGE F 524 6010										
138	138	-	-	-	-	-	-	-	-	100
-	-	-	-	-	-	-	-	-	-	111
-	-	-	-	-	-	-	-	-	-	112
-	-	-	-	-	-	-	-	-	-	113
-	-	-	-	-	-	-	-	-	-	114
-	-	-	-	-	-	-	-	-	-	121
-	-	-	-	-	-	-	-	-	-	122
-	-	-	-	-	-	-	-	-	-	123
138	138	-	-	-	-	-	-	-	-	124
-	-	-	-	-	-	-	-	-	-	125
-	-	-	-	-	-	-	-	-	-	130
-	-	-	-	-	-	-	-	-	-	141
-	-	-	-	-	-	-	-	-	-	142
1 126	1 126	-	-	-	-	-	-	-	-	200
-	-	-	-	-	-	-	-	-	-	211
-	-	-	-	-	-	-	-	-	-	212
1 126	1 126	-	-	-	-	-	-	-	-	213
-	-	-	-	-	-	-	-	-	-	220
-	-	-	-	-	-	-	-	-	-	230
-	-	-	-	-	-	-	-	-	-	240
1 264	1 264	-	-	-	-	-	-	-	-	299
21 672	21 672	-	558	558	-	-	-	-	-	300
3 144	3 144	-	-	-	-	-	-	-	-	310
18 528	18 528	-	558	558	-	-	-	-	-	320
-	-	-	-	-	-	-	-	-	-	330
22 936	22 936	-	558	558	-	-	-	-	-	399
-	-	-	-	-	-	-	-	-	-	430
22 936	22 936	-	558	558	-	-	-	-	-	450
15 954	15 954	-	358	358	-	-	-	-	-	480
6 982	6 982	-	200	200	-	-	-	-	-	499
-	-	-	-	-	-	-	-	-	-	500
-	-	-	-	-	-	-	-	-	-	510
-	-	-	-	-	-	-	-	-	-	521
-	-	-	-	-	-	-	-	-	-	522
-	-	-	-	-	-	-	-	-	-	530
-	-	-	-	-	-	-	-	-	-	610
-	-	-	-	-	-	-	-	-	-	620
-	-	-	-	-	-	-	-	-	-	630

# Ausgaben und Einnahmen der öffentlichen Haushalte 1970 nach

1000

NR.	ART DER AUSGABEN / EINNAHMEN	INSGESAMT 1	BUND, LAF, ERP ZUSAMMEN 2	BUND 3	LASTENAUS- GLEICHF. 4	ERP-SOND. VERMOEGEN 5
<b>6011 VERBESSERUNG D. VERBUNDWIRTSCHAFT F 525</b>						
100	UNMITTELBARE AUSGABEN (OHNE ZAHLUNGEN A. AND. BEREICHE)	15 799	-	-	-	-
111	BEAMTENBEZUEGE	-	-	-	-	-
112	ANGESTELLTENVERGÜETUNGEN	-	-	-	-	-
113	ARBEITERLOEHNE	-	-	-	-	-
114	SONSTIGE PERSONALAUSGABEN	-	-	-	-	-
121	UNTERHALTUNG VON UNBEWEGLICHEM VERMOEGEN	-	-	-	-	-
122	BEWIRTSCHAFTUNG DER GRUNDSTUECKE	-	-	-	-	-
123	MIETEN UND PACHTEN	-	-	-	-	-
124	ZUWEISUNGEN AN ZWECKVERBAENDE USW.	15 790	-	-	-	-
125	UEBRIGER LAUFENDER SACHAUFWAND	9	-	-	-	-
130	BAUMASSNAHMEN	-	-	-	-	-
141	ERWERB VON UNBEWEGLICHEN SACHEN	-	-	-	-	-
142	ERWERB VON BEWEGLICHEN SACHEN	-	-	-	-	-
200	ZAHLUNGEN AN ANDERE BEREICHE	231 118	-	-	-	-
211	RENTEN, UNTERSTÜTZUNGEN U. AEHNL.	-	-	-	-	-
212	LAUFENDE ZUSCHUESSE AN SOZIALE U. AEHNL. EINRICHTG.	-	-	-	-	-
213	UEBRIGE LAUFENDE ZUSCHUESSE	13 019	-	-	-	-
220	VERMOEGENSUEBERTRAGUNGEN AN ANDERE BEREICHE	217 858	-	-	-	-
230	DARLEHEN AN ANDERE BEREICHE	241	-	-	-	-
240	BETEILIGUNGEN	-	-	-	-	-
299	UNMITTELBARE AUSGABEN	246 917	-	-	-	-
300	ZAHLUNGEN AN VERWALTUNGEN	218 706	218 706	218 706	-	-
310	LAUFENDE ZUWEISUNGEN AN VERWALTUNGEN	6 957	6 957	6 957	-	-
320	ZUWEISUNGEN AN VERWALTUNGEN FUER INVESTITIONEN	211 749	211 749	211 749	-	-
330	DARLEHEN AN VERWALTUNGEN	-	-	-	-	-
399	BRUTTOAUSGABEN	465 623	218 706	218 706	-	-
430	ABZUEGL. ZAHLUNGEN V. VERWALTUNGEN GLEICHER EBENE	186 254	-	-	-	-
450	GESAMTAUSGABEN (OHNE BESONDERE FINANZ. VORGAENGE)	279 369	218 706	218 706	-	-
480	ABZUEGL. ZAHLUNGEN V. VERWALTUNGEN ANDERER EBENE	-	-	-	-	-
499	NETTOAUSGABEN	279 369	218 706	218 706	-	-
500	UNMITTELBARE EINNAHMEN	6 654	-	-	-	-
510	EINNAHMEN AUS WIRTSCHAFTLICHER TÄTIGKEIT	-	-	-	-	-
521	GEBUEHREN, SONSTIGE ENTGELTE, STRAFEN	-	-	-	-	-
522	UEBRIGE LAUFENDE EINNAHMEN	1 807	-	-	-	-
530	LAUFENDE ZUSCHUESSE VON ANDEREN BEREICHEN	3 967	-	-	-	-
610	VERAEUSSERUNG VON SACHVERMOEGEN	-	-	-	-	-
620	VERAEUSSERUNG VON BETEILIGUNGEN	-	-	-	-	-
630	UEBRIGE EINNAHMEN	880	-	-	-	-
<b>6012 EINSATZ V. MASCHINEN U. TECHNISCHE ANLAGEN F 526</b>						
100	UNMITTELBARE AUSGABEN (OHNE ZAHLUNGEN A. AND. BEREICHE)	389	37	37	-	-
111	BEAMTENBEZUEGE	-	-	-	-	-
112	ANGESTELLTENVERGÜETUNGEN	-	-	-	-	-
113	ARBEITERLOEHNE	-	-	-	-	-
114	SONSTIGE PERSONALAUSGABEN	20	-	-	-	-
121	UNTERHALTUNG VON UNBEWEGLICHEM VERMOEGEN	-	-	-	-	-
122	BEWIRTSCHAFTUNG DER GRUNDSTUECKE	-	-	-	-	-
123	MIETEN UND PACHTEN	-	-	-	-	-
124	ZUWEISUNGEN AN ZWECKVERBAENDE USW.	300	-	-	-	-
125	UEBRIGER LAUFENDER SACHAUFWAND	32	-	-	-	-
130	BAUMASSNAHMEN	-	-	-	-	-
141	ERWERB VON UNBEWEGLICHEN SACHEN	-	-	-	-	-
142	ERWERB VON BEWEGLICHEN SACHEN	37	37	37	-	-
200	ZAHLUNGEN AN ANDERE BEREICHE	62 691	-	-	-	-
211	RENTEN, UNTERSTÜTZUNGEN U. AEHNL.	-	-	-	-	-
212	LAUFENDE ZUSCHUESSE AN SOZIALE U. AEHNL. EINRICHTG.	-	-	-	-	-
213	UEBRIGE LAUFENDE ZUSCHUESSE	6 159	-	-	-	-
220	VERMOEGENSUEBERTRAGUNGEN AN ANDERE BEREICHE	55 470	-	-	-	-
230	DARLEHEN AN ANDERE BEREICHE	1 062	-	-	-	-
240	BETEILIGUNGEN	-	-	-	-	-
299	UNMITTELBARE AUSGABEN	63 080	37	37	-	-
300	ZAHLUNGEN AN VERWALTUNGEN	38 586	38 581	38 581	-	-
310	LAUFENDE ZUWEISUNGEN AN VERWALTUNGEN	-	-	-	-	-
320	ZUWEISUNGEN AN VERWALTUNGEN FUER INVESTITIONEN	38 586	38 581	38 581	-	-
330	DARLEHEN AN VERWALTUNGEN	-	-	-	-	-
399	BRUTTOAUSGABEN	101 666	38 618	38 618	-	-
430	ABZUEGL. ZAHLUNGEN V. VERWALTUNGEN GLEICHER EBENE	43 948	-	-	-	-
450	GESAMTAUSGABEN (OHNE BESONDERE FINANZ. VORGAENGE)	57 718	38 618	38 618	-	-
480	ABZUEGL. ZAHLUNGEN V. VERWALTUNGEN ANDERER EBENE	-	-	-	-	-
499	NETTOAUSGABEN	57 718	38 618	38 618	-	-
500	UNMITTELBARE EINNAHMEN	11 810	7 161	7 161	-	-
510	EINNAHMEN AUS WIRTSCHAFTLICHER TÄTIGKEIT	-	-	-	-	-
521	GEBUEHREN, SONSTIGE ENTGELTE, STRAFEN	-	-	-	-	-
522	UEBRIGE LAUFENDE EINNAHMEN	730	546	546	-	-
530	LAUFENDE ZUSCHUESSE VON ANDEREN BEREICHEN	-	-	-	-	-
610	VERAEUSSERUNG VON SACHVERMOEGEN	-	-	-	-	-
620	VERAEUSSERUNG VON BETEILIGUNGEN	-	-	-	-	-
630	UEBRIGE EINNAHMEN	11 080	6 615	6 615	-	-

# Aufgabenbereichen und ausgewählten Ausgabe-/Einnahmearten

DM

LAENDER (EINSCHL. STAATSTAATEN)			SCHLESWIG-HOLSTEIN			NIEDERSACHSEN			NORDRH.-WESTF.		NR.
ZUSAMMEN	STAAT	GEM. (GV.)	ZUSAMMEN	STAAT	GEM. (GV.)	ZUSAMMEN	STAAT	GEM. (GV.)	ZUSAMMEN		
6	7	8	9	10	11	12	13	14	15		
<b>VERBESSERUNG D. VERBUNDWIRTSCHAFT F 525 6011</b>											
15 799	15 799	-	936	936	-	-	-	-	-	-	100
-	-	-	-	-	-	-	-	-	-	-	111
-	-	-	-	-	-	-	-	-	-	-	112
-	-	-	-	-	-	-	-	-	-	-	113
-	-	-	-	-	-	-	-	-	-	-	114
-	-	-	-	-	-	-	-	-	-	-	121
-	-	-	-	-	-	-	-	-	-	-	122
-	-	-	-	-	-	-	-	-	-	-	123
15 790	15 790	-	936	936	-	-	-	-	-	-	124
9	9	-	-	-	-	-	-	-	-	-	125
-	-	-	-	-	-	-	-	-	-	-	130
-	-	-	-	-	-	-	-	-	-	-	141
-	-	-	-	-	-	-	-	-	-	-	142
231 118	231 118	-	19 474	19 474	-	68 556	68 556	-	41 857	200	
-	-	-	-	-	-	-	-	-	-	-	211
-	-	-	-	-	-	-	-	-	-	-	212
13 019	13 019	-	163	163	-	1 576	1 576	-	7 065	213	
217 858	217 858	-	19 076	19 076	-	66 980	66 980	-	34 792	220	
241	241	-	235	235	-	-	-	-	-	230	
-	-	-	-	-	-	-	-	-	-	240	
246 917	246 917	-	20 410	20 410	-	68 556	68 556	-	41 857	299	
-	-	-	-	-	-	-	-	-	-	-	300
-	-	-	-	-	-	-	-	-	-	-	310
-	-	-	-	-	-	-	-	-	-	-	320
-	-	-	-	-	-	-	-	-	-	-	330
246 917	246 917	-	20 410	20 410	-	68 556	68 556	-	41 857	399	
-	-	-	-	-	-	-	-	-	-	430	
246 917	246 917	-	20 410	20 410	-	68 556	68 556	-	41 857	450	
186 254	186 254	-	12 349	12 349	-	61 031	61 031	-	26 821	480	
60 663	60 663	-	8 061	8 061	-	7 525	7 525	-	15 036	499	
6 654	6 654	-	6 654	6 654	-	-	-	-	-	500	
-	-	-	-	-	-	-	-	-	-	510	
-	-	-	-	-	-	-	-	-	-	521	
1 807	1 807	-	1 807	1 807	-	-	-	-	-	522	
3 967	3 967	-	3 967	3 967	-	-	-	-	-	530	
-	-	-	-	-	-	-	-	-	-	610	
-	-	-	-	-	-	-	-	-	-	620	
880	880	-	880	880	-	-	-	-	-	630	
<b>EINSATZ V. MASCHINEN U. TECHNISCHE ANLAGEN F 526 6012</b>											
352	352	-	-	-	-	31	31	-	-	100	
-	-	-	-	-	-	-	-	-	-	-	111
-	-	-	-	-	-	-	-	-	-	-	112
-	-	-	-	-	-	-	-	-	-	-	113
20	20	-	-	-	-	19	19	-	-	-	114
-	-	-	-	-	-	-	-	-	-	-	121
-	-	-	-	-	-	-	-	-	-	-	122
-	-	-	-	-	-	-	-	-	-	-	123
300	300	-	-	-	-	-	-	-	-	-	124
32	32	-	-	-	-	12	12	-	-	-	125
-	-	-	-	-	-	-	-	-	-	-	130
-	-	-	-	-	-	-	-	-	-	-	141
-	-	-	-	-	-	-	-	-	-	-	142
62 691	62 691	-	5 028	5 028	-	22 014	22 014	-	9 667	200	
-	-	-	-	-	-	-	-	-	-	-	211
-	-	-	-	-	-	-	-	-	-	-	212
6 159	6 159	-	-	-	-	5 272	5 272	-	-	213	
55 470	55 470	-	4 008	4 008	-	16 700	16 700	-	9 667	220	
1 062	1 062	-	1 020	1 020	-	42	42	-	-	230	
-	-	-	-	-	-	-	-	-	-	240	
63 043	63 043	-	5 028	5 028	-	22 045	22 045	-	9 667	299	
5	5	-	-	-	-	-	-	-	-	-	300
-	-	-	-	-	-	-	-	-	-	-	310
5	5	-	-	-	-	-	-	-	-	-	320
-	-	-	-	-	-	-	-	-	-	-	330
63 048	63 048	-	5 028	5 028	-	22 045	22 045	-	9 667	399	
-	-	-	-	-	-	-	-	-	-	430	
63 048	63 048	-	5 028	5 028	-	22 045	22 045	-	9 667	450	
43 948	43 948	-	3 078	3 078	-	16 700	16 700	-	5 894	480	
19 100	19 100	-	1 950	1 950	-	5 345	5 345	-	3 773	499	
4 649	4 649	-	-	-	-	-	-	-	4 606	500	
-	-	-	-	-	-	-	-	-	-	510	
-	-	-	-	-	-	-	-	-	-	521	
184	184	-	-	-	-	-	-	-	174	522	
-	-	-	-	-	-	-	-	-	-	530	
-	-	-	-	-	-	-	-	-	-	610	
-	-	-	-	-	-	-	-	-	-	620	
4 465	4 465	-	-	-	-	-	-	-	4 432	630	

# Ausgaben und Einnahmen der öffentlichen Haushalte 1970 nach

1000

NR.	NORDRHEIN-WESTFALEN		ZUSAMMEN 18	HESSEN		ZUSAMMEN 21	RHEINLAND-PFALZ		ZUSAMMEN 24	BADEN-WÜRTTEMBERG	
	STAAT 16	GEM. (GV.) 17		STAAT 19	GEM. (GV.) 20		STAAT 22	GEM. (GV.) 23		STAAT 25	GEM. (GV.) 26
6011 VERBESSERUNG D. VERBUNDWIRTSCHAFT F 525											
100	-	-	13 599	13 599	-	-	-	-	1 264	1 264	-
111	-	-	-	-	-	-	-	-	-	-	-
112	-	-	-	-	-	-	-	-	-	-	-
113	-	-	-	-	-	-	-	-	-	-	-
114	-	-	-	-	-	-	-	-	-	-	-
121	-	-	-	-	-	-	-	-	-	-	-
122	-	-	-	-	-	-	-	-	-	-	-
123	-	-	-	-	-	-	-	-	-	-	-
124	-	-	13 595	13 595	-	-	-	-	1 259	1 259	-
125	-	-	4	4	-	-	-	-	5	5	-
130	-	-	-	-	-	-	-	-	-	-	-
141	-	-	-	-	-	-	-	-	-	-	-
142	-	-	-	-	-	-	-	-	-	-	-
200	41 857	-	16 243	16 243	-	30	30	-	47 414	47 414	-
211	-	-	-	-	-	-	-	-	-	-	-
212	-	-	-	-	-	-	-	-	-	-	-
213	7 065	-	655	655	-	-	-	-	1 095	1 095	-
220	34 792	-	15 588	15 588	-	30	30	-	46 319	46 319	-
230	-	-	-	-	-	-	-	-	-	-	-
240	-	-	-	-	-	-	-	-	-	-	-
299	41 857	-	29 842	29 842	-	30	30	-	48 678	48 678	-
300	-	-	-	-	-	-	-	-	-	-	-
310	-	-	-	-	-	-	-	-	-	-	-
320	-	-	-	-	-	-	-	-	-	-	-
330	-	-	-	-	-	-	-	-	-	-	-
399	41 857	-	29 842	29 842	-	30	30	-	48 678	48 678	-
430	-	-	-	-	-	-	-	-	-	-	-
450	41 857	-	29 842	29 842	-	30	30	-	48 678	48 678	-
480	26 821	-	15 157	15 157	-	-	-	-	37 556	37 556	-
499	15 036	-	14 685	14 685	-	30	30	-	11 122	11 122	-
500	-	-	-	-	-	-	-	-	-	-	-
510	-	-	-	-	-	-	-	-	-	-	-
521	-	-	-	-	-	-	-	-	-	-	-
522	-	-	-	-	-	-	-	-	-	-	-
530	-	-	-	-	-	-	-	-	-	-	-
610	-	-	-	-	-	-	-	-	-	-	-
620	-	-	-	-	-	-	-	-	-	-	-
630	-	-	-	-	-	-	-	-	-	-	-
6012 EINSATZ V. MASCHINEN U. TECHNISCHEN ANLAGEN F 526											
100	-	-	-	-	-	-	-	-	21	21	-
111	-	-	-	-	-	-	-	-	-	-	-
112	-	-	-	-	-	-	-	-	-	-	-
113	-	-	-	-	-	-	-	-	-	-	-
114	-	-	-	-	-	-	-	-	1	1	-
121	-	-	-	-	-	-	-	-	-	-	-
122	-	-	-	-	-	-	-	-	-	-	-
123	-	-	-	-	-	-	-	-	-	-	-
124	-	-	-	-	-	-	-	-	-	-	-
125	-	-	-	-	-	-	-	-	20	20	-
130	-	-	-	-	-	-	-	-	-	-	-
141	-	-	-	-	-	-	-	-	-	-	-
142	-	-	-	-	-	-	-	-	-	-	-
200	9 667	-	1 528	1 528	-	1 951	1 951	-	9 756	9 756	-
211	-	-	-	-	-	-	-	-	-	-	-
212	-	-	-	-	-	-	-	-	-	-	-
213	-	-	25	25	-	39	39	-	35	35	-
220	9 667	-	1 503	1 503	-	1 912	1 912	-	9 721	9 721	-
230	-	-	-	-	-	-	-	-	-	-	-
240	-	-	-	-	-	-	-	-	-	-	-
299	9 667	-	1 528	1 528	-	1 951	1 951	-	9 777	9 777	-
300	-	-	-	-	-	-	-	-	5	5	-
310	-	-	-	-	-	-	-	-	-	-	-
320	-	-	-	-	-	-	-	-	5	5	-
330	-	-	-	-	-	-	-	-	-	-	-
399	9 667	-	1 528	1 528	-	1 951	1 951	-	9 782	9 782	-
430	-	-	-	-	-	-	-	-	-	-	-
450	9 667	-	1 528	1 528	-	1 951	1 951	-	9 782	9 782	-
480	5 894	-	1 503	1 503	-	1 565	1 565	-	9 004	9 004	-
499	3 773	-	25	25	-	386	386	-	778	778	-
500	4 606	-	-	-	-	-	-	-	-	-	-
510	-	-	-	-	-	-	-	-	-	-	-
521	-	-	-	-	-	-	-	-	-	-	-
522	174	-	-	-	-	-	-	-	-	-	-
530	-	-	-	-	-	-	-	-	-	-	-
610	-	-	-	-	-	-	-	-	-	-	-
620	-	-	-	-	-	-	-	-	-	-	-
630	4 432	-	-	-	-	-	-	-	-	-	-

# Aufgabenbereichen und ausgewählten Ausgabe-/Einnahmearten

DM

ZUSAMMEN 27	BAYERN STAAT 28	GEM.(GV.) 29	ZUSAMMEN 30	SAARLAND STAAT 31	GEM.(GV.) 32	STADTST. ZUSAMMEN 33	HAMBURG 34	BREMEN 35	BERLIN (WEST) 36	
VERBESSERUNG D. VERBUNDWIRTSCHAFT F 525 6011										
-	-	-	-	-	-	-	-	-	-	100
-	-	-	-	-	-	-	-	-	-	111
-	-	-	-	-	-	-	-	-	-	112
-	-	-	-	-	-	-	-	-	-	113
-	-	-	-	-	-	-	-	-	-	114
-	-	-	-	-	-	-	-	-	-	121
-	-	-	-	-	-	-	-	-	-	122
-	-	-	-	-	-	-	-	-	-	123
-	-	-	-	-	-	-	-	-	-	124
-	-	-	-	-	-	-	-	-	-	125
-	-	-	-	-	-	-	-	-	-	130
-	-	-	-	-	-	-	-	-	-	141
-	-	-	-	-	-	-	-	-	-	142
35 910	35 910	-	993	993	-	641	641	-	-	200
-	-	-	-	-	-	-	-	-	-	211
-	-	-	-	-	-	-	-	-	-	212
2 388	2 388	-	7	7	-	70	70	-	-	213
33 516	33 516	-	986	986	-	571	571	-	-	220
- 6	- 6	-	-	-	-	-	-	-	-	230
-	-	-	-	-	-	-	-	-	-	240
35 910	35 910	-	993	993	-	641	641	-	-	299
-	-	-	-	-	-	-	-	-	-	300
-	-	-	-	-	-	-	-	-	-	310
-	-	-	-	-	-	-	-	-	-	320
-	-	-	-	-	-	-	-	-	-	330
35 910	35 910	-	993	993	-	641	641	-	-	399
-	-	-	-	-	-	-	-	-	-	430
35 910	35 910	-	993	993	-	641	641	-	-	450
21 883	21 883	-	953	953	-	504	504	-	-	480
4 027	4 027	-	40	40	-	137	137	-	-	499
-	-	-	-	-	-	-	-	-	-	500
-	-	-	-	-	-	-	-	-	-	510
-	-	-	-	-	-	-	-	-	-	521
-	-	-	-	-	-	-	-	-	-	522
-	-	-	-	-	-	-	-	-	-	530
-	-	-	-	-	-	-	-	-	-	610
-	-	-	-	-	-	-	-	-	-	620
-	-	-	-	-	-	-	-	-	-	630
EINSATZ V. MASCHINEN U. TECHNISCHEN ANLAGEN F 526 6012										
300	300	-	-	-	-	-	-	-	-	100
-	-	-	-	-	-	-	-	-	-	111
-	-	-	-	-	-	-	-	-	-	112
-	-	-	-	-	-	-	-	-	-	113
-	-	-	-	-	-	-	-	-	-	114
-	-	-	-	-	-	-	-	-	-	121
-	-	-	-	-	-	-	-	-	-	122
-	-	-	-	-	-	-	-	-	-	123
300	300	-	-	-	-	-	-	-	-	124
-	-	-	-	-	-	-	-	-	-	125
-	-	-	-	-	-	-	-	-	-	130
-	-	-	-	-	-	-	-	-	-	141
-	-	-	-	-	-	-	-	-	-	142
11 726	11 726	-	583	583	-	438	438	-	-	200
-	-	-	-	-	-	-	-	-	-	211
-	-	-	-	-	-	-	-	-	-	212
771	771	-	17	17	-	-	-	-	-	213
10 955	10 955	-	566	566	-	438	438	-	-	220
-	-	-	-	-	-	-	-	-	-	230
-	-	-	-	-	-	-	-	-	-	240
12 026	12 026	-	583	583	-	438	438	-	-	299
-	-	-	-	-	-	-	-	-	-	300
-	-	-	-	-	-	-	-	-	-	310
-	-	-	-	-	-	-	-	-	-	320
-	-	-	-	-	-	-	-	-	-	330
12 026	12 026	-	583	583	-	438	438	-	-	399
-	-	-	-	-	-	-	-	-	-	430
12 026	12 026	-	583	583	-	438	438	-	-	450
5 200	5 200	-	566	566	-	438	438	-	-	480
6 826	6 826	-	17	17	-	-	-	-	-	499
43	43	-	-	-	-	-	-	-	-	500
-	-	-	-	-	-	-	-	-	-	510
-	-	-	-	-	-	-	-	-	-	521
10	10	-	-	-	-	-	-	-	-	522
-	-	-	-	-	-	-	-	-	-	530
-	-	-	-	-	-	-	-	-	-	610
-	-	-	-	-	-	-	-	-	-	620
33	33	-	-	-	-	-	-	-	-	630

# Ausgaben und Einnahmen der öffentlichen Haushalte 1970 nach

1000

NR.	ART DER AUSGABEN / EINNAHMEN	INSGESAMT 1	BUND, LAF, ERP ZUSAMMEN 2	BUND 3	LASTENAUS- GLEICHF. 4	ERP-SOND. VERMOEGEN 5
<b>6013 ABSATZFOERDERUNG F 527</b>						
100	UNMITTELBARE AUSGABEN (OHNE ZAHLUNGEN A. AND. BEREICHE)	9 018	3 903	3 903	-	-
111	BEAMTENBEZUEGE	-	-	-	-	-
112	ANGESTELLTENVERGUETUNGEN	-	-	-	-	-
113	ARBEITERLOEHNE	-	-	-	-	-
114	SONSTIGE PERSONALAUSGABEN	602	-	-	-	-
121	UNTERHALTUNG VON UNBEWEGLICHEM VERMOEGEN	-	-	-	-	-
122	BEWIRTSCHAFTUNG DER GRUNDSTUECKE	-	-	-	-	-
123	MIETEN UND PACHTEN	-	-	-	-	-
124	ZUWEISUNGEN AN ZWECKVERBAENDE USW.	7 201	3 903	3 903	-	-
125	UEBRIGER LAUFENDER SACHAUFWAND	1 215	-	-	-	-
130	BAUMASSNAHMEN	-	-	-	-	-
141	ERWERB VON UNBEWEGLICHEN SACHEN	-	-	-	-	-
142	ERWERB VON BEWEGLICHEN SACHEN	-	-	-	-	-
200	ZAHLUNGEN AN ANDERE BEREICHE	58 998	49 089	49 089	-	-
211	RENTEN, UNTERSTUETZUNGEN U. AEHNL.	11	-	-	-	-
212	LAUFENDE ZUSCHUESSE AN SOZIALE U. AEHNL. EINRICHTG.	-	-	-	-	-
213	UEBRIGE LAUFENDE ZUSCHUESSE	57 837	49 089	49 089	-	-
220	VERMOEGENSUEBERTRAGUNGEN AN ANDERE BEREICHE	1 150	-	-	-	-
230	DARLEHEN AN ANDERE BEREICHE	-	-	-	-	-
240	BETEILIGUNGEN	-	-	-	-	-
299	UNMITTELBARE AUSGABEN	68 016	52 992	52 992	-	-
300	ZAHLUNGEN AN VERWALTUNGEN	115	-	-	-	-
310	LAUFENDE ZUWEISUNGEN AN VERWALTUNGEN	115	-	-	-	-
320	ZUWEISUNGEN AN VERWALTUNGEN FUER INVESTITIONEN	-	-	-	-	-
330	DARLEHEN AN VERWALTUNGEN	-	-	-	-	-
399	BRUTTOAUSGABEN	68 131	52 992	52 992	-	-
430	ABZUEGL. ZAHLUNGEN V. VERWALTUNGEN GLEICHER EBENE	7 075	-	-	-	-
450	GESAMTAUSGABEN (OHNE BESONDERE FINANZ. VORGAENGE)	61 056	52 992	52 992	-	-
480	ABZUEGL. ZAHLUNGEN V. VERWALTUNGEN ANDERER EBENE	-	-	-	-	-
499	NETTOAUSGABEN	61 056	52 992	52 992	-	-
500	UNMITTELBARE EINNAHMEN	109	44	44	-	-
510	EINNAHMEN AUS WIRTSCHAFTLICHER TAEITIGKEIT	-	-	-	-	-
521	GEBUEHREN, SONSTIGE ENTGELTE, STRAFEN	27	-	-	-	-
522	UEBRIGE LAUFENDE EINNAHMEN	-	-	-	-	-
530	LAUFENDE ZUSCHUESSE VON ANDEREN BEREICHEN	82	44	44	-	-
610	VERAEUSSERUNG VON SACHVERMOEGEN	-	-	-	-	-
620	VERAEUSSERUNG VON BETEILIGUNGEN	-	-	-	-	-
630	UEBRIGE EINNAHMEN	-	-	-	-	-
<b>6014 EWG-AUSRICHTUNGSFONDS F 528</b>						
100	UNMITTELBARE AUSGABEN (OHNE ZAHLUNGEN A. AND. BEREICHE)	-	-	-	-	-
111	BEAMTENBEZUEGE	-	-	-	-	-
112	ANGESTELLTENVERGUETUNGEN	-	-	-	-	-
113	ARBEITERLOEHNE	-	-	-	-	-
114	SONSTIGE PERSONALAUSGABEN	-	-	-	-	-
121	UNTERHALTUNG VON UNBEWEGLICHEM VERMOEGEN	-	-	-	-	-
122	BEWIRTSCHAFTUNG DER GRUNDSTUECKE	-	-	-	-	-
123	MIETEN UND PACHTEN	-	-	-	-	-
124	ZUWEISUNGEN AN ZWECKVERBAENDE USW.	-	-	-	-	-
125	UEBRIGER LAUFENDER SACHAUFWAND	-	-	-	-	-
130	BAUMASSNAHMEN	-	-	-	-	-
141	ERWERB VON UNBEWEGLICHEN SACHEN	-	-	-	-	-
142	ERWERB VON BEWEGLICHEN SACHEN	-	-	-	-	-
200	ZAHLUNGEN AN ANDERE BEREICHE	472	-	-	-	-
211	RENTEN, UNTERSTUETZUNGEN U. AEHNL.	-	-	-	-	-
212	LAUFENDE ZUSCHUESSE AN SOZIALE U. AEHNL. EINRICHTG.	-	-	-	-	-
213	UEBRIGE LAUFENDE ZUSCHUESSE	-	-	-	-	-
220	VERMOEGENSUEBERTRAGUNGEN AN ANDERE BEREICHE	472	-	-	-	-
230	DARLEHEN AN ANDERE BEREICHE	-	-	-	-	-
240	BETEILIGUNGEN	-	-	-	-	-
299	UNMITTELBARE AUSGABEN	472	-	-	-	-
300	ZAHLUNGEN AN VERWALTUNGEN	-	-	-	-	-
310	LAUFENDE ZUWEISUNGEN AN VERWALTUNGEN	-	-	-	-	-
320	ZUWEISUNGEN AN VERWALTUNGEN FUER INVESTITIONEN	-	-	-	-	-
330	DARLEHEN AN VERWALTUNGEN	-	-	-	-	-
399	BRUTTOAUSGABEN	472	-	-	-	-
430	ABZUEGL. ZAHLUNGEN V. VERWALTUNGEN GLEICHER EBENE	471	-	-	-	-
450	GESAMTAUSGABEN (OHNE BESONDERE FINANZ. VORGAENGE)	1	-	-	-	-
480	ABZUEGL. ZAHLUNGEN V. VERWALTUNGEN ANDERER EBENE	-	-	-	-	-
499	NETTOAUSGABEN	1	-	-	-	-
500	UNMITTELBARE EINNAHMEN	-	-	-	-	-
510	EINNAHMEN AUS WIRTSCHAFTLICHER TAEITIGKEIT	-	-	-	-	-
521	GEBUEHREN, SONSTIGE ENTGELTE, STRAFEN	-	-	-	-	-
522	UEBRIGE LAUFENDE EINNAHMEN	-	-	-	-	-
530	LAUFENDE ZUSCHUESSE VON ANDEREN BEREICHEN	-	-	-	-	-
610	VERAEUSSERUNG VON SACHVERMOEGEN	-	-	-	-	-
620	VERAEUSSERUNG VON BETEILIGUNGEN	-	-	-	-	-
630	UEBRIGE EINNAHMEN	-	-	-	-	-



# Aufgabenbereichen und ausgewählten Ausgabe-/Einnahmearten

DM

LAENDER (EINSCHL. STADTSTAATEN)			SCHLESWIG-HOLSTEIN			NIEDERSACHSEN			NORDRH.-WESTF.			NR.
ZUSAMMEN	STAAT	GEM. (GV.)	ZUSAMMEN	STAAT	GEM. (GV.)	ZUSAMMEN	STAAT	GEM. (GV.)	ZUSAMMEN			
6	7	8	9	10	11	12	13	14	15			
ABSATZFOERDERUNG F 527 6013												
5 115	5 115	-	1 262	1 262	-	1 314	1 314	-	-	-	-	100
-	-	-	-	-	-	-	-	-	-	-	-	111
-	-	-	-	-	-	-	-	-	-	-	-	112
-	-	-	-	-	-	-	-	-	-	-	-	113
602	602	-	-	-	-	-	-	-	-	-	-	114
-	-	-	-	-	-	-	-	-	-	-	-	121
-	-	-	-	-	-	-	-	-	-	-	-	122
-	-	-	-	-	-	-	-	-	-	-	-	123
3 298	3 298	-	1 182	1 182	-	1 314	1 314	-	-	-	-	124
1 215	1 215	-	80	80	-	-	-	-	-	-	-	125
-	-	-	-	-	-	-	-	-	-	-	-	130
-	-	-	-	-	-	-	-	-	-	-	-	141
-	-	-	-	-	-	-	-	-	-	-	-	142
9 909	9 909	-	2 220	2 220	-	1 000	1 000	-	4 866	200	-	
11	11	-	10	10	-	-	-	-	-	-	-	211
-	-	-	-	-	-	-	-	-	-	-	-	212
8 748	8 748	-	1 565	1 565	-	1 000	1 000	-	4 623	213	-	
1 150	1 150	-	645	645	-	-	-	-	243	220	-	
-	-	-	-	-	-	-	-	-	-	-	-	230
-	-	-	-	-	-	-	-	-	-	-	-	240
15 024	15 024	-	3 482	3 482	-	2 314	2 314	-	4 866	299	-	
115	115	-	-	-	-	-	-	-	-	-	-	300
115	115	-	-	-	-	-	-	-	-	-	-	310
-	-	-	-	-	-	-	-	-	-	-	-	320
-	-	-	-	-	-	-	-	-	-	-	-	330
15 139	15 139	-	3 482	3 482	-	2 314	2 314	-	4 866	399	-	
15 139	15 139	-	3 482	3 482	-	2 314	2 314	-	4 866	430	-	
7 075	7 075	-	1 737	1 737	-	876	876	-	3 009	450	-	
8 064	8 064	-	1 745	1 745	-	1 438	1 438	-	1 857	480	-	
65	65	-	38	38	-	-	-	-	-	499	-	
-	-	-	-	-	-	-	-	-	-	-	-	500
27	27	-	-	-	-	-	-	-	-	-	-	510
-	-	-	-	-	-	-	-	-	-	-	-	521
38	38	-	38	38	-	-	-	-	-	-	-	522
-	-	-	-	-	-	-	-	-	-	-	-	530
-	-	-	-	-	-	-	-	-	-	-	-	610
-	-	-	-	-	-	-	-	-	-	-	-	620
-	-	-	-	-	-	-	-	-	-	-	-	630
EWG-AUSRICHTUNGSFONDS F 528 6014												
-	-	-	-	-	-	-	-	-	-	-	-	100
-	-	-	-	-	-	-	-	-	-	-	-	111
-	-	-	-	-	-	-	-	-	-	-	-	112
-	-	-	-	-	-	-	-	-	-	-	-	113
-	-	-	-	-	-	-	-	-	-	-	-	114
-	-	-	-	-	-	-	-	-	-	-	-	121
-	-	-	-	-	-	-	-	-	-	-	-	122
-	-	-	-	-	-	-	-	-	-	-	-	123
-	-	-	-	-	-	-	-	-	-	-	-	124
-	-	-	-	-	-	-	-	-	-	-	-	125
-	-	-	-	-	-	-	-	-	-	-	-	130
-	-	-	-	-	-	-	-	-	-	-	-	141
-	-	-	-	-	-	-	-	-	-	-	-	142
472	472	-	-	-	-	472	472	-	-	-	-	200
-	-	-	-	-	-	-	-	-	-	-	-	211
-	-	-	-	-	-	-	-	-	-	-	-	212
472	472	-	-	-	-	472	472	-	-	-	-	213
-	-	-	-	-	-	-	-	-	-	-	-	220
-	-	-	-	-	-	-	-	-	-	-	-	230
-	-	-	-	-	-	-	-	-	-	-	-	240
472	472	-	-	-	-	472	472	-	-	-	-	299
-	-	-	-	-	-	-	-	-	-	-	-	300
-	-	-	-	-	-	-	-	-	-	-	-	310
-	-	-	-	-	-	-	-	-	-	-	-	320
-	-	-	-	-	-	-	-	-	-	-	-	330
472	472	-	-	-	-	472	472	-	-	-	-	399
-	-	-	-	-	-	-	-	-	-	-	-	430
472	472	-	-	-	-	472	472	-	-	-	-	450
471	471	-	-	-	-	471	471	-	-	-	-	480
1	1	-	-	-	-	1	1	-	-	-	-	499
-	-	-	-	-	-	-	-	-	-	-	-	500
-	-	-	-	-	-	-	-	-	-	-	-	510
-	-	-	-	-	-	-	-	-	-	-	-	521
-	-	-	-	-	-	-	-	-	-	-	-	522
-	-	-	-	-	-	-	-	-	-	-	-	530
-	-	-	-	-	-	-	-	-	-	-	-	610
-	-	-	-	-	-	-	-	-	-	-	-	620
-	-	-	-	-	-	-	-	-	-	-	-	630

# Ausgaben und Einnahmen der öffentlichen Haushalte 1970 nach

1000

NR.	NORDRHEIN-WESTFALEN		ZUSAMMEN 18	HESSEN		ZUSAMMEN 21	RHEINLAND-PFALZ		ZUSAMMEN 24	BADEN-WÜRTTEMBERG	
	STAAT 16	GEM. (GV.) 17		STAAT 19	GEM. (GV.) 20		STAAT 22	GEM. (GV.) 23		STAAT 25	GEM. (GV.) 26
6013 ABSATZFOERDERUNG F 527											
100	-	-	296	296	-	411	411	-	568	568	-
111	-	-	-	-	-	-	-	-	-	-	-
112	-	-	-	-	-	-	-	-	-	-	-
113	-	-	-	-	-	-	-	-	-	-	-
114	-	-	-	-	-	-	-	-	300	300	-
121	-	-	-	-	-	-	-	-	-	-	-
122	-	-	-	-	-	-	-	-	-	-	-
123	-	-	-	-	-	-	-	-	-	-	-
124	-	-	210	210	-	411	411	-	140	140	-
125	-	-	86	86	-	-	-	-	128	128	-
130	-	-	-	-	-	-	-	-	-	-	-
141	-	-	-	-	-	-	-	-	-	-	-
142	-	-	-	-	-	-	-	-	-	-	-
200	4 866	-	90	90	-	-	-	-	268	268	-
211	-	-	-	-	-	-	-	-	1	1	-
212	-	-	-	-	-	-	-	-	-	-	-
213	4 623	-	-	-	-	-	-	-	267	267	-
220	243	-	90	90	-	-	-	-	-	-	-
230	-	-	-	-	-	-	-	-	-	-	-
240	-	-	-	-	-	-	-	-	-	-	-
299	4 866	-	386	386	-	411	411	-	836	836	-
300	-	-	-	-	-	52	52	-	-	-	-
310	-	-	-	-	-	52	52	-	-	-	-
320	-	-	-	-	-	-	-	-	-	-	-
330	-	-	-	-	-	-	-	-	-	-	-
399	4 866	-	386	386	-	463	463	-	836	836	-
430	-	-	-	-	-	-	-	-	-	-	-
450	4 866	-	386	386	-	463	463	-	836	836	-
480	3 009	-	124	124	-	220	220	-	291	291	-
499	1 857	-	262	262	-	243	243	-	545	545	-
500	-	-	-	-	-	-	-	-	-	-	-
510	-	-	-	-	-	-	-	-	-	-	-
521	-	-	-	-	-	-	-	-	-	-	-
522	-	-	-	-	-	-	-	-	-	-	-
530	-	-	-	-	-	-	-	-	-	-	-
610	-	-	-	-	-	-	-	-	-	-	-
620	-	-	-	-	-	-	-	-	-	-	-
630	-	-	-	-	-	-	-	-	-	-	-
6014 EWG-AUSRICHTUNGSFONDS F 528											
100	-	-	-	-	-	-	-	-	-	-	-
111	-	-	-	-	-	-	-	-	-	-	-
112	-	-	-	-	-	-	-	-	-	-	-
113	-	-	-	-	-	-	-	-	-	-	-
114	-	-	-	-	-	-	-	-	-	-	-
121	-	-	-	-	-	-	-	-	-	-	-
122	-	-	-	-	-	-	-	-	-	-	-
123	-	-	-	-	-	-	-	-	-	-	-
124	-	-	-	-	-	-	-	-	-	-	-
125	-	-	-	-	-	-	-	-	-	-	-
130	-	-	-	-	-	-	-	-	-	-	-
141	-	-	-	-	-	-	-	-	-	-	-
142	-	-	-	-	-	-	-	-	-	-	-
200	-	-	-	-	-	-	-	-	-	-	-
211	-	-	-	-	-	-	-	-	-	-	-
212	-	-	-	-	-	-	-	-	-	-	-
213	-	-	-	-	-	-	-	-	-	-	-
220	-	-	-	-	-	-	-	-	-	-	-
230	-	-	-	-	-	-	-	-	-	-	-
240	-	-	-	-	-	-	-	-	-	-	-
299	-	-	-	-	-	-	-	-	-	-	-
300	-	-	-	-	-	-	-	-	-	-	-
310	-	-	-	-	-	-	-	-	-	-	-
320	-	-	-	-	-	-	-	-	-	-	-
330	-	-	-	-	-	-	-	-	-	-	-
399	-	-	-	-	-	-	-	-	-	-	-
430	-	-	-	-	-	-	-	-	-	-	-
450	-	-	-	-	-	-	-	-	-	-	-
480	-	-	-	-	-	-	-	-	-	-	-
499	-	-	-	-	-	-	-	-	-	-	-
500	-	-	-	-	-	-	-	-	-	-	-
510	-	-	-	-	-	-	-	-	-	-	-
521	-	-	-	-	-	-	-	-	-	-	-
522	-	-	-	-	-	-	-	-	-	-	-
530	-	-	-	-	-	-	-	-	-	-	-
610	-	-	-	-	-	-	-	-	-	-	-
620	-	-	-	-	-	-	-	-	-	-	-
630	-	-	-	-	-	-	-	-	-	-	-

# Aufgabenbereichen und ausgewählten Ausgabe-/Einnahmearten

DM

ZUSAMMEN 27	BAYERN STAAT 28	GEM.(GV.) 29	ZUSAMMEN 30	SAARLAND STAAT 31	GEM.(GV.) 32	STADTST. ZUSAMMEN 33	HAMBURG 34	BREMEN 35	BERLIN (WEST) 36	
ABSATZFOERDERUNG F 527 6013										
275	275	-	43	43	-	946	939	7	-	100
-	-	-	-	-	-	-	-	-	-	111
-	-	-	-	-	-	-	-	-	-	112
-	-	-	-	-	-	-	-	-	-	113
-	-	-	-	-	-	302	302	-	-	114
-	-	-	-	-	-	-	-	-	-	121
-	-	-	-	-	-	-	-	-	-	122
-	-	-	-	-	-	-	-	-	-	123
-	-	-	-	-	-	-	-	-	-	124
275	275	-	41 2	41 2	-	644	637	7	-	125
-	-	-	-	-	-	-	-	-	-	130
-	-	-	-	-	-	-	-	-	-	141
-	-	-	-	-	-	-	-	-	-	142
1 235	1 235	-	230	230	-	-	-	-	-	200
-	-	-	-	-	-	-	-	-	-	211
-	-	-	-	-	-	-	-	-	-	212
1 235	1 235	-	58 172	58 172	-	-	-	-	-	213
-	-	-	-	-	-	-	-	-	-	220
-	-	-	-	-	-	-	-	-	-	230
-	-	-	-	-	-	-	-	-	-	240
1 510	1 510	-	273	273	-	946	939	7	-	299
45	45	-	-	-	-	18	18	-	-	300
45	45	-	-	-	-	18	18	-	-	310
-	-	-	-	-	-	-	-	-	-	320
-	-	-	-	-	-	-	-	-	-	330
1 555	1 555	-	273	273	-	964	957	7	-	399
-	-	-	-	-	-	-	-	-	-	430
1 555	1 555	-	273	273	-	964	957	7	-	450
367	367	-	230	230	-	221	221	-	-	480
1 188	1 188	-	43	43	-	743	736	7	-	499
-	-	-	-	-	-	27	27	-	-	500
-	-	-	-	-	-	-	-	-	-	510
-	-	-	-	-	-	27	27	-	-	521
-	-	-	-	-	-	-	-	-	-	522
-	-	-	-	-	-	-	-	-	-	530
-	-	-	-	-	-	-	-	-	-	610
-	-	-	-	-	-	-	-	-	-	620
-	-	-	-	-	-	-	-	-	-	630
EWG-AUSRICHTUNGSFONDS F 528 6014										
-	-	-	-	-	-	-	-	-	-	100
-	-	-	-	-	-	-	-	-	-	111
-	-	-	-	-	-	-	-	-	-	112
-	-	-	-	-	-	-	-	-	-	113
-	-	-	-	-	-	-	-	-	-	114
-	-	-	-	-	-	-	-	-	-	121
-	-	-	-	-	-	-	-	-	-	122
-	-	-	-	-	-	-	-	-	-	123
-	-	-	-	-	-	-	-	-	-	124
-	-	-	-	-	-	-	-	-	-	125
-	-	-	-	-	-	-	-	-	-	130
-	-	-	-	-	-	-	-	-	-	141
-	-	-	-	-	-	-	-	-	-	142
-	-	-	-	-	-	-	-	-	-	200
-	-	-	-	-	-	-	-	-	-	211
-	-	-	-	-	-	-	-	-	-	212
-	-	-	-	-	-	-	-	-	-	213
-	-	-	-	-	-	-	-	-	-	220
-	-	-	-	-	-	-	-	-	-	230
-	-	-	-	-	-	-	-	-	-	240
-	-	-	-	-	-	-	-	-	-	299
-	-	-	-	-	-	-	-	-	-	300
-	-	-	-	-	-	-	-	-	-	310
-	-	-	-	-	-	-	-	-	-	320
-	-	-	-	-	-	-	-	-	-	330
-	-	-	-	-	-	-	-	-	-	399
-	-	-	-	-	-	-	-	-	-	430
-	-	-	-	-	-	-	-	-	-	450
-	-	-	-	-	-	-	-	-	-	480
-	-	-	-	-	-	-	-	-	-	499
-	-	-	-	-	-	-	-	-	-	500
-	-	-	-	-	-	-	-	-	-	510
-	-	-	-	-	-	-	-	-	-	521
-	-	-	-	-	-	-	-	-	-	522
-	-	-	-	-	-	-	-	-	-	530
-	-	-	-	-	-	-	-	-	-	610
-	-	-	-	-	-	-	-	-	-	620
-	-	-	-	-	-	-	-	-	-	630

# Ausgaben und Einnahmen der öffentlichen Haushalte 1970 nach

1000

NR.	ART DER AUSGABEN / EINNAHMEN	INSGESAMT 1	BUND, LAF, ERP ZUSAMMEN 2	BUND 3	LASTENAUS- GLEICHF. 4	ERP-SOND. VERMOEGEN 5
<u>6015 SONSTIGES F 529</u>						
100	UNMITTELBARE AUSGABEN (OHNE ZAHLUNGEN A. AND. BEREICHE)	673 695	1 350	1 350	-	-
111	BEAMTENBEZUEGE	20 671	-	-	-	-
112	ANGESTELLTENVERGUETUNGEN	28 875	-	-	-	-
113	ARBEITERLOEHNE	24 243	-	-	-	-
114	SONSTIGE PERSONALAUSGABEN	8 663	-	-	-	-
121	UNTERHALTUNG VON UNBEWEGLICHEM VERMOEGEN	32 495	-	-	-	-
122	BEWIRTSCHAFTUNG DER GRUNDSTUECKE	154	-	-	-	-
123	MIETEN UND PACHTEN	72	-	-	-	-
124	ZUWEISUNGEN AN ZWECKVERBAENDE USW.	83 879	1 350	1 350	-	-
125	UEBRIGER LAUFENDER SACHAUFWAND	218 557	-	-	-	-
130	BAUMASSNAHMEN	239 458	-	-	-	-
141	ERWERB VON UNBEWEGLICHEN SACHEN	11 481	-	-	-	-
142	ERWERB VON BEWEGLICHEN SACHEN	5 147	-	-	-	-
200	ZAHLUNGEN AN ANDERE BEREICHE	232 437	39 596	9 624	29 972	-
211	RENTEN, UNTERSTUETZUNGEN U. AEHNL.	2 698	-	-	-	-
212	LAUFENDE ZUSCHUESSE AN SOZIALE U. AEHNL. EINRICHTG.	-	-	-	-	-
213	UEBRIGE LAUFENDE ZUSCHUESSE	149 346	3 657	3 657	-	-
220	VERMOEGENSUEBERTRAGUNGEN AN ANDERE BEREICHE	41 591	-	-	-	-
230	DARLEHEN AN ANDERE BEREICHE	38 733	35 939	5 967	29 972	-
240	BETEILIGUNGEN	69	-	-	-	-
299	UNMITTELBARE AUSGABEN	906 132	40 946	10 974	29 972	-
300	ZAHLUNGEN AN VERWALTUNGEN	49 376	24 061	24 061	-	-
310	LAUFENDE ZUWEISUNGEN AN VERWALTUNGEN	36 168	18 141	18 141	-	-
320	ZUWEISUNGEN AN VERWALTUNGEN FUER INVESTITIONEN	13 208	5 920	5 920	-	-
330	DARLEHEN AN VERWALTUNGEN	-	-	-	-	-
399	BRUTTOAUSGABEN	955 508	65 007	35 035	29 972	-
430	ABZUEGL. ZAHLUNGEN V. VERWALTUNGEN GLEICHER EBENE	385 397	-	-	-	-
450	GESAMTAUSGABEN (OHNE BESONDERE FINANZ. VORGAENGE)	570 111	65 007	35 035	29 972	-
480	ABZUEGL. ZAHLUNGEN V. VERWALTUNGEN ANDERER EBENE	-	-	-	-	-
499	NETTOAUSGABEN	570 111	65 007	35 035	29 972	-
500	UNMITTELBARE EINNAHMEN	177 371	43 508	8 345	35 163	-
510	EINNAHMEN AUS WIRTSCHAFTLICHER TAEITGKEIT	7 476	-	-	-	-
521	GEBUEHREN, SONSTIGE ENTGELTE, STRAFEN	70 185	-	-	-	-
522	UEBRIGE LAUFENDE EINNAHMEN	37 752	2 220	2 053	167	-
530	LAUFENDE ZUSCHUESSE VON ANDEREN BEREICHEN	5 807	-	-	-	-
610	VERAEUSSERUNG VON SACHVERMOEGEN	6 280	-	-	-	-
620	VERAEUSSERUNG VON BETEILIGUNGEN	-	-	-	-	-
630	UEBRIGE EINNAHMEN	49 871	41 288	6 292	34 996	-
<u>6016 EINKOMMENSTABILISIERENDE MASSNAHMEN F 53</u>						
100	UNMITTELBARE AUSGABEN (OHNE ZAHLUNGEN A. AND. BEREICHE)	45 338	21	21	-	-
111	BEAMTENBEZUEGE	-	-	-	-	-
112	ANGESTELLTENVERGUETUNGEN	-	-	-	-	-
113	ARBEITERLOEHNE	-	-	-	-	-
114	SONSTIGE PERSONALAUSGABEN	-	-	-	-	-
121	UNTERHALTUNG VON UNBEWEGLICHEM VERMOEGEN	-	-	-	-	-
122	BEWIRTSCHAFTUNG DER GRUNDSTUECKE	-	-	-	-	-
123	MIETEN UND PACHTEN	-	-	-	-	-
124	ZUWEISUNGEN AN ZWECKVERBAENDE USW.	44 560	-	-	-	-
125	UEBRIGER LAUFENDER SACHAUFWAND	749	21	21	-	-
130	BAUMASSNAHMEN	4	-	-	-	-
141	ERWERB VON UNBEWEGLICHEN SACHEN	-	-	-	-	-
142	ERWERB VON BEWEGLICHEN SACHEN	25	-	-	-	-
200	ZAHLUNGEN AN ANDERE BEREICHE	6 854 626	6 235 534	6 235 534	-	-
211	RENTEN, UNTERSTUETZUNGEN U. AEHNL.	5 476	-	-	-	-
212	LAUFENDE ZUSCHUESSE AN SOZIALE U. AEHNL. EINRICHTG.	-	-	-	-	-
213	UEBRIGE LAUFENDE ZUSCHUESSE	6 827 497	6 235 534	6 235 534	-	-
220	VERMOEGENSUEBERTRAGUNGEN AN ANDERE BEREICHE	21 089	-	-	-	-
230	DARLEHEN AN ANDERE BEREICHE	564	-	-	-	-
240	BETEILIGUNGEN	-	-	-	-	-
299	UNMITTELBARE AUSGABEN	6 899 964	6 235 555	6 235 555	-	-
300	ZAHLUNGEN AN VERWALTUNGEN	944 857	814 637	814 637	-	-
310	LAUFENDE ZUWEISUNGEN AN VERWALTUNGEN	942 859	812 639	812 639	-	-
320	ZUWEISUNGEN AN VERWALTUNGEN FUER INVESTITIONEN	1 998	1 998	1 998	-	-
330	DARLEHEN AN VERWALTUNGEN	-	-	-	-	-
399	BRUTTOAUSGABEN	7 844 821	7 050 192	7 050 192	-	-
430	ABZUEGL. ZAHLUNGEN V. VERWALTUNGEN GLEICHER EBENE	707 486	-	-	-	-
450	GESAMTAUSGABEN (OHNE BESONDERE FINANZ. VORGAENGE)	7 137 335	7 050 192	7 050 192	-	-
480	ABZUEGL. ZAHLUNGEN V. VERWALTUNGEN ANDERER EBENE	-	11 449	11 449	-	-
499	NETTOAUSGABEN	7 137 335	7 038 743	7 038 743	-	-
500	UNMITTELBARE EINNAHMEN	2 535 085	2 488 406	2 488 406	-	-
510	EINNAHMEN AUS WIRTSCHAFTLICHER TAEITGKEIT	-	-	-	-	-
521	GEBUEHREN, SONSTIGE ENTGELTE, STRAFEN	25 657	-	-	-	-
522	UEBRIGE LAUFENDE EINNAHMEN	781 238	760 855	760 855	-	-
530	LAUFENDE ZUSCHUESSE VON ANDEREN BEREICHEN	1 727 276	1 727 276	1 727 276	-	-
610	VERAEUSSERUNG VON SACHVERMOEGEN	-	-	-	-	-
620	VERAEUSSERUNG VON BETEILIGUNGEN	-	-	-	-	-
630	UEBRIGE EINNAHMEN	914	275	275	-	-

**DM**

- 69 -

# Ausgaben und Einnahmen der öffentlichen Haushalte 1970 nach

1000

NR.	NORDRHEIN-WESTFALEN		ZUSAMMEN 18	HESSEN		ZUSAMMEN 21	RHEINLAND-PFALZ		ZUSAMMEN 24	BADEN-WÜRTTEMBERG	
	STAAT 16	GEM. (GV.) 17		STAAT 19	GEM. (GV.) 20		STAAT 22	GEM. (GV.) 23		STAAT 25	GEM. (GV.) 26
6015 SONSTIGES F 529											
100	17 480	102 201	38 521	6 006	32 515	69 766	1 452	68 314	132 601	10 335	122 266
111	-	9 927	377	149	228	1 583	29	1 554	3 126	1 401	1 725
112	-	14 275	1 153	545	608	4 129	60	4 069	2 702	784	1 918
113	-	3 584	2 523	229	2 294	3 221	79	3 142	13 099	941	12 158
114	-	4 168	687	76	611	428	3	425	2 386	858	1 528
121	-	4 211	3 508	27	3 481	5 877	-	5 877	13 018	-	13 018
122	-	-	92	92	-	5	5	-	14	14	-
123	-	-	15	15	-	-	-	-	-	-	-
124	17 480	6 122	5 030	3 591	1 439	4 119	1 148	2 971	4 686	2 818	1 868
125	-	17 356	8 432	931	7 501	12 285	79	12 206	33 562	2 916	30 646
130	-	40 676	15 682	259	15 423	35 090	-	35 090	55 783	-	55 783
141	-	1 346	141	-	141	2 198	-	2 198	2 369	-	2 369
142	-	536	881	92	789	821	49	782	1 856	603	1 253
200	123 958	342	2 747	2 526	221	4 459	4 024	435	14 416	13 457	959
211	2 449	-	-	-	-	-	-	-	-	-	-
212	-	-	-	-	-	-	-	-	-	-	-
213	118 862	-	2 461	2 461	-	1 455	1 455	-	3 863	3 863	-
220	2 647	293	102	65	37	2 803	2 569	234	10 398	9 594	804
230	-	49	141	-	141	201	-	201	129	-	129
240	-	-	43	-	43	-	-	-	26	-	26
299	141 438	102 543	41 268	8 532	32 736	74 225	5 476	68 749	147 017	23 792	123 225
300	1 246	4 265	563	-	563	1 915	1 533	382	4 178	3 451	727
310	323	4 258	557	-	557	415	70	345	556	7	549
320	923	7	6	-	6	1 500	1 463	37	3 622	3 444	178
330	-	-	-	-	-	-	-	-	-	-	-
399	142 684	106 808	41 831	8 532	33 299	76 140	7 009	69 131	151 195	27 243	123 952
430	-	1 226	6 580	-	423	16 085	-	1 489	21 481	-	1 191
450	142 684	105 582	35 251	8 532	32 876	60 055	7 009	67 642	129 714	27 243	122 761
480	119 171	26 016	819	819	6 157	2 402	2 402	14 596	5 538	5 538	20 290
499	23 513	79 566	34 432	7 713	26 719	57 653	4 607	53 046	124 176	21 705	102 471
500	-	36 830	12 172	1 051	11 121	24 605	83	24 522	25 773	3 303	22 470
510	-	302	1 014	808	206	546	37	509	3 857	3 265	592
521	-	28 884	5 958	8	5 950	13 640	30	13 610	7 104	25	7 079
522	-	5 793	3 672	213	3 459	5 985	12	5 973	11 228	13	11 215
530	-	706	1 017	22	995	1 630	-	1 630	318	-	318
610	-	580	253	-	253	1 547	4	1 543	1 997	-	1 997
620	-	-	-	-	-	-	-	-	-	-	-
630	-	565	258	-	258	1 257	-	1 257	1 269	-	1 269

## 6016 EINKOMMENSTABILISIERENDE MASSNAHMEN F 53

100	11 602	-	-	-	-	7 107	7 107	-	5 783	5 783	-
111	-	-	-	-	-	-	-	-	-	-	-
112	-	-	-	-	-	-	-	-	-	-	-
113	-	-	-	-	-	-	-	-	-	-	-
114	-	-	-	-	-	-	-	-	-	-	-
121	-	-	-	-	-	-	-	-	-	-	-
122	-	-	-	-	-	-	-	-	-	-	-
123	-	-	-	-	-	-	-	-	-	-	-
124	11 602	-	-	-	-	7 030	7 030	-	5 243	5 243	-
125	-	-	-	-	-	77	77	-	540	540	-
130	-	-	-	-	-	-	-	-	-	-	-
141	-	-	-	-	-	-	-	-	-	-	-
142	-	-	-	-	-	-	-	-	-	-	-
200	27 503	-	52 918	52 918	-	67 840	67 840	-	112 550	112 550	-
211	5 475	-	1	1	-	-	-	-	-	-	-
212	-	-	-	-	-	-	-	-	-	-	-
213	22 028	-	52 917	52 917	-	47 853	47 853	-	112 284	112 284	-
220	-	-	-	-	-	19 987	19 987	-	266	266	-
230	-	-	-	-	-	-	-	-	-	-	-
240	-	-	-	-	-	-	-	-	-	-	-
299	39 105	-	52 918	52 918	-	74 947	74 947	-	118 333	118 333	-
300	14	-	-	-	-	-	-	-	-	-	-
310	14	-	-	-	-	-	-	-	-	-	-
320	-	-	-	-	-	-	-	-	-	-	-
330	-	-	-	-	-	-	-	-	-	-	-
399	39 119	-	52 918	52 918	-	74 947	74 947	-	118 333	118 333	-
430	-	-	-	-	-	-	-	-	-	-	-
450	39 119	-	52 918	52 918	-	74 947	74 947	-	118 333	118 333	-
480	15 961	-	64 377	64 377	-	72 083	72 083	-	111 389	111 389	-
499	23 158	-	11 459	11 459	-	2 864	2 864	-	6 944	6 944	-
500	11 415	-	2 947	2 947	-	1 809	1 809	-	-	-	-
510	-	-	-	-	-	-	-	-	-	-	-
521	-	-	2 947	2 947	-	-	-	-	-	-	-
522	11 415	-	-	-	-	1 664	1 664	-	-	-	-
530	-	-	-	-	-	-	-	-	-	-	-
610	-	-	-	-	-	-	-	-	-	-	-
620	-	-	-	-	-	-	-	-	-	-	-
630	-	-	-	-	-	145	145	-	-	-	-

# Aufgabenbereichen und ausgewählten Ausgabe-/Einnahmearten

DM

ZUSAMMEN 27	BAYERN STAAT 28	GEM. (GV.) 29	ZUSAMMEN 30	SAARLAND STAAT 31	GEM. (GV.) 32	STADTST. ZUSAMMEN 33	HAMBURG 34	BREMEN 35	BERLIN (WEST) 36	SONSTIGES F 529 6015
106 189	21 075	85 114	4 760	-	4 760	11 399	5 570	520	5 309	100
2 303	-	2 303	216	-	216	-	-	-	-	111
2 384	-	2 384	373	-	373	-	-	-	-	112
936	-	936	136	-	136	-	-	-	-	113
792	45	747	2	-	2	-	-	-	-	114
3 518	-	3 518	286	-	286	99	99	-	-	121
-	-	-	-	-	-	5	5	-	-	122
-	-	-	-	-	-	-	-	-	-	123
28 764	20 838	7 926	281	-	281	10 649	4 848	518	5 283	124
14 126	27	14 099	1 043	-	1 043	472	444	2	26	125
48 685	165	48 820	2 311	-	2 311	174	174	-	-	130
3 683	-	3 883	85	-	85	-	-	-	-	141
498	-	498	27	-	27	-	-	-	-	142
26 239	25 844	395	155	132	23	9 005	4 495	144	4 366	200
186	186	-	-	-	-	63	-	-	63	211
-	-	-	-	-	-	-	-	-	-	212
6 712	6 712	-	132	132	-	5 241	938	-	4 303	213
19 043	18 946	97	20	-	20	2 892	2 748	144	-	220
298	-	298	3	-	3	809	809	-	-	230
-	-	-	-	-	-	-	-	-	-	240
132 428	46 919	85 509	4 915	132	4 783	20 404	10 065	664	9 675	299
3 689	961	2 728	196	-	198	3 271	3 271	-	-	300
2 722	-	2 722	148	-	148	3 271	3 271	-	-	310
567	961	6	50	-	50	-	-	-	-	320
-	-	-	-	-	-	-	-	-	-	330
126 117	47 880	88 237	5 113	132	4 981	23 675	13 336	664	9 675	399
27 017	-	2 859	1 058	-	214	-	-	-	-	430
109 100	47 880	85 378	4 105	132	4 767	23 675	13 336	664	9 675	450
5 649	5 649	24 158	-	-	794	6 064	1 557	-	4 507	480
103 451	42 231	61 220	4 105	132	3 973	17 611	11 779	664	5 168	499
16 275	394	15 881	1 491	-	1 491	3 683	3 612	7	64	500
307	-	207	24	-	24	64	-	-	64	510
7 886	255	7 631	580	-	580	16	16	-	-	521
5 910	57	5 853	241	-	241	697	697	-	-	522
516	8	508	577	-	577	331	324	7	-	530
480	-	480	-	-	-	-	-	-	-	610
-	-	-	-	-	-	-	-	-	-	620
1 176	74	1 102	69	-	69	2 575	2 575	-	-	630

## EINKOMMENSTABILISIERENDE MASSNAHMEN F 53 6016

20 685	20 685	-	-	-	-	29	29	-	-	100
-	-	-	-	-	-	-	-	-	-	111
-	-	-	-	-	-	-	-	-	-	112
-	-	-	-	-	-	-	-	-	-	113
-	-	-	-	-	-	-	-	-	-	114
-	-	-	-	-	-	-	-	-	-	121
-	-	-	-	-	-	-	-	-	-	122
-	-	-	-	-	-	-	-	-	-	123
20 685	20 685	-	-	-	-	-	-	-	-	124
-	-	-	-	-	-	-	-	-	-	125
-	-	-	-	-	-	4	4	-	-	130
-	-	-	-	-	-	25	25	-	-	141
-	-	-	-	-	-	-	-	-	-	142
172 692	172 692	-	3 872	3 872	-	1 453	980	183	290	200
-	-	-	-	-	-	-	-	-	-	211
172 058	172 058	-	3 867	3 867	-	1 453	980	183	290	212
634	634	-	5	5	-	-	-	-	-	213
-	-	-	-	-	-	-	-	-	-	220
-	-	-	-	-	-	-	-	-	-	230
-	-	-	-	-	-	-	-	-	-	240
193 377	193 377	-	3 872	3 872	-	1 482	1 009	183	290	299
-	-	-	-	-	-	-	-	-	-	300
-	-	-	-	-	-	-	-	-	-	310
-	-	-	-	-	-	-	-	-	-	320
-	-	-	-	-	-	-	-	-	-	330
193 377	193 377	-	3 872	3 872	-	1 482	1 009	183	290	399
193 377	193 377	-	3 872	3 872	-	1 482	1 009	183	290	430
171 894	171 894	-	3 872	3 872	-	720	720	-	-	450
21 483	21 483	-	-	-	-	762	289	183	290	480
-	-	-	-	-	-	-	-	-	-	499
22 227	22 227	-	-	-	-	-	-	-	-	500
-	-	-	-	-	-	-	-	-	-	510
22 192	22 192	-	-	-	-	-	-	-	-	521
4	4	-	-	-	-	-	-	-	-	522
-	-	-	-	-	-	-	-	-	-	530
-	-	-	-	-	-	-	-	-	-	610
-	-	-	-	-	-	-	-	-	-	620
31	31	-	-	-	-	-	-	-	-	630

# Ausgaben und Einnahmen der öffentlichen Haushalte 1970 nach

1000

NR.	ART DER AUSGABEN / EINNAHMEN	INSGESAMT 1	BUND, LAF, ERP ZUSAMMEN 2	BUND 3	LASTENAUS- GLEICHF. 4	ERP-SOND. VERMOEGEN 5
<b>6017 EWG-GARANTIEFONDS F 531</b>						
100	UNMITTELBARE AUSGABEN (OHNE ZAHLUNGEN A. AND. BEREICHE)	-	-	-	-	-
111	BEAMTENBEZUEGE	-	-	-	-	-
112	ANGESTELLTENVERGÜETUNGEN	-	-	-	-	-
113	ARBEITERLOEHNE	-	-	-	-	-
114	SONSTIGE PERSONALAUSGABEN	-	-	-	-	-
121	UNTERHALTUNG VON UNBEWEGLICHEM VERMOEGEN	-	-	-	-	-
122	BEWIRTSCHAFTUNG DER GRUNDSTUECKE	-	-	-	-	-
123	MIETEN UND PACHTEN	-	-	-	-	-
124	ZUWEISUNGEN AN ZWECKVERBAENDE USW.	-	-	-	-	-
125	UEBRIGER LAUFENDER SACHAUFWAND	-	-	-	-	-
130	BAUMASSNAHMEN	-	-	-	-	-
141	ERWERB VON UNBEWEGLICHEN SACHEN	-	-	-	-	-
142	ERWERB VON BEWEGLICHEN SACHEN	-	-	-	-	-
200	ZAHLUNGEN AN ANDERE BEREICHE	2 024 760	2 024 760	2 024 760	-	-
211	RENTEN, UNTERSTÜTZUNGEN U. AEHNL.	-	-	-	-	-
212	LAUFENDE ZUSCHUESSE AN SOZIALE U. AEHNL. EINRICHTG.	-	-	-	-	-
213	UEBRIGE LAUFENDE ZUSCHUESSE	2 024 760	2 024 760	2 024 760	-	-
220	VERMOEGENSUEBERTRAGUNGEN AN ANDERE BEREICHE	-	-	-	-	-
230	DARLEHEN AN ANDERE BEREICHE	-	-	-	-	-
240	BETEILIGUNGEN	-	-	-	-	-
299	UNMITTELBARE AUSGABEN	2 024 760	2 024 760	2 024 760	-	-
300	ZAHLUNGEN AN VERWALTUNGEN	-	-	-	-	-
310	LAUFENDE ZUWEISUNGEN AN VERWALTUNGEN	-	-	-	-	-
320	ZUWEISUNGEN AN VERWALTUNGEN FUER INVESTITIONEN	-	-	-	-	-
330	DARLEHEN AN VERWALTUNGEN	-	-	-	-	-
399	BRUTTOAUSGABEN	2 024 760	2 024 760	2 024 760	-	-
430	ABZUEGL. ZAHLUNGEN V. VERWALTUNGEN GLEICHER EBENE	-	-	-	-	-
450	GESAMTAUSGABEN (OHNE BESONDERE FINANZ. VORGAENGE)	2 024 760	2 024 760	2 024 760	-	-
480	ABZUEGL. ZAHLUNGEN V. VERWALTUNGEN ANDERER EBENE	-	-	-	-	-
499	NETTOAUSGABEN	2 024 760	2 024 760	2 024 760	-	-
500	UNMITTELBARE EINNAHMEN	1 722 845	1 722 845	1 722 845	-	-
510	EINNAHMEN AUS WIRTSCHAFTLICHER TÄTIGKEIT	-	-	-	-	-
521	GEBUEHREN, SONSTIGE ENTGELTE, STRAFEN	-	-	-	-	-
522	UEBRIGE LAUFENDE EINNAHMEN	-	-	-	-	-
530	LAUFENDE ZUSCHUESSE VON ANDEREN BEREICHEN	1 722 845	1 722 845	1 722 845	-	-
610	VERAEUSSERUNG VON SACHVERMOEGEN	-	-	-	-	-
620	VERAEUSSERUNG VON BETEILIGUNGEN	-	-	-	-	-
630	UEBRIGE EINNAHMEN	-	-	-	-	-
<b>6018 SONSTIGE MARKTORDNUNGEN F 532</b>						
100	UNMITTELBARE AUSGABEN (OHNE ZAHLUNGEN A. AND. BEREICHE)	45 338	21	21	-	-
111	BEAMTENBEZUEGE	-	-	-	-	-
112	ANGESTELLTENVERGÜETUNGEN	-	-	-	-	-
113	ARBEITERLOEHNE	-	-	-	-	-
114	SONSTIGE PERSONALAUSGABEN	-	-	-	-	-
121	UNTERHALTUNG VON UNBEWEGLICHEM VERMOEGEN	-	-	-	-	-
122	BEWIRTSCHAFTUNG DER GRUNDSTUECKE	-	-	-	-	-
123	MIETEN UND PACHTEN	-	-	-	-	-
124	ZUWEISUNGEN AN ZWECKVERBAENDE USW.	44 560	-	-	-	-
125	UEBRIGER LAUFENDER SACHAUFWAND	749	21	21	-	-
130	BAUMASSNAHMEN	4	-	-	-	-
141	ERWERB VON UNBEWEGLICHEN SACHEN	-	-	-	-	-
142	ERWERB VON BEWEGLICHEN SACHEN	25	-	-	-	-
200	ZAHLUNGEN AN ANDERE BEREICHE	4 829 866	4 210 774	4 210 774	-	-
211	RENTEN, UNTERSTÜTZUNGEN U. AEHNL.	5 476	-	-	-	-
212	LAUFENDE ZUSCHUESSE AN SOZIALE U. AEHNL. EINRICHTG.	-	-	-	-	-
213	UEBRIGE LAUFENDE ZUSCHUESSE	4 802 737	4 210 774	4 210 774	-	-
220	VERMOEGENSUEBERTRAGUNGEN AN ANDERE BEREICHE	21 089	-	-	-	-
230	DARLEHEN AN ANDERE BEREICHE	564	-	-	-	-
240	BETEILIGUNGEN	-	-	-	-	-
299	UNMITTELBARE AUSGABEN	4 875 204	4 210 795	4 210 795	-	-
300	ZAHLUNGEN AN VERWALTUNGEN	944 857	814 637	814 637	-	-
310	LAUFENDE ZUWEISUNGEN AN VERWALTUNGEN	942 859	812 639	812 639	-	-
320	ZUWEISUNGEN AN VERWALTUNGEN FUER INVESTITIONEN	1 998	1 998	1 998	-	-
330	DARLEHEN AN VERWALTUNGEN	-	-	-	-	-
399	BRUTTOAUSGABEN	5 820 061	5 025 432	5 025 432	-	-
430	ABZUEGL. ZAHLUNGEN V. VERWALTUNGEN GLEICHER EBENE	707 486	-	-	-	-
450	GESAMTAUSGABEN (OHNE BESONDERE FINANZ. VORGAENGE)	5 112 575	5 025 432	5 025 432	-	-
480	ABZUEGL. ZAHLUNGEN V. VERWALTUNGEN ANDERER EBENE	-	11 449	11 449	-	-
499	NETTOAUSGABEN	5 112 575	5 013 983	5 013 983	-	-
500	UNMITTELBARE EINNAHMEN	812 240	765 561	765 561	-	-
510	EINNAHMEN AUS WIRTSCHAFTLICHER TÄTIGKEIT	-	-	-	-	-
521	GEBUEHREN, SONSTIGE ENTGELTE, STRAFEN	25 657	-	-	-	-
522	UEBRIGE LAUFENDE EINNAHMEN	781 238	760 855	760 855	-	-
530	LAUFENDE ZUSCHUESSE VON ANDEREN BEREICHEN	4 431	4 431	4 431	-	-
610	VERAEUSSERUNG VON SACHVERMOEGEN	-	-	-	-	-
620	VERAEUSSERUNG VON BETEILIGUNGEN	-	-	-	-	-
630	UEBRIGE EINNAHMEN	914	275	275	-	-



# Aufgabenbereichen und ausgewählten Ausgabe-/Einnahmearten

DM

LAENDER (EINSCHL. STADTSTAATEN)			SCHLESWIG-HOLSTEIN			NIEDERSACHSEN			NORDRH. WESTF.		NR.
ZUSAMMEN	STAAT	GEM. (GV.)	ZUSAMMEN	STAAT	GEM. (GV.)	ZUSAMMEN	STAAT	GEM. (GV.)	ZUSAMMEN		
6	7	8	9	10	11	12	13	14	15		
EWG-GARANTIEFONDS F 531 6017											
-	-	-	-	-	-	-	-	-	-	-	100
-	-	-	-	-	-	-	-	-	-	-	111
-	-	-	-	-	-	-	-	-	-	-	112
-	-	-	-	-	-	-	-	-	-	-	113
-	-	-	-	-	-	-	-	-	-	-	114
-	-	-	-	-	-	-	-	-	-	-	121
-	-	-	-	-	-	-	-	-	-	-	122
-	-	-	-	-	-	-	-	-	-	-	123
-	-	-	-	-	-	-	-	-	-	-	124
-	-	-	-	-	-	-	-	-	-	-	125
-	-	-	-	-	-	-	-	-	-	-	130
-	-	-	-	-	-	-	-	-	-	-	141
-	-	-	-	-	-	-	-	-	-	-	142
-	-	-	-	-	-	-	-	-	-	-	200
-	-	-	-	-	-	-	-	-	-	-	211
-	-	-	-	-	-	-	-	-	-	-	212
-	-	-	-	-	-	-	-	-	-	-	213
-	-	-	-	-	-	-	-	-	-	-	220
-	-	-	-	-	-	-	-	-	-	-	230
-	-	-	-	-	-	-	-	-	-	-	240
-	-	-	-	-	-	-	-	-	-	-	299
-	-	-	-	-	-	-	-	-	-	-	300
-	-	-	-	-	-	-	-	-	-	-	310
-	-	-	-	-	-	-	-	-	-	-	320
-	-	-	-	-	-	-	-	-	-	-	330
-	-	-	-	-	-	-	-	-	-	-	399
-	-	-	-	-	-	-	-	-	-	-	430
-	-	-	-	-	-	-	-	-	-	-	450
-	-	-	-	-	-	-	-	-	-	-	480
-	-	-	-	-	-	-	-	-	-	-	499
-	-	-	-	-	-	-	-	-	-	-	500
-	-	-	-	-	-	-	-	-	-	-	510
-	-	-	-	-	-	-	-	-	-	-	521
-	-	-	-	-	-	-	-	-	-	-	522
-	-	-	-	-	-	-	-	-	-	-	530
-	-	-	-	-	-	-	-	-	-	-	610
-	-	-	-	-	-	-	-	-	-	-	620
-	-	-	-	-	-	-	-	-	-	-	630
SONSTIGE MARKTORDNUNGEN F 532 6018											
45 317	45 317	-	111	111	-	-	-	-	11 602	100	
-	-	-	-	-	-	-	-	-	-	-	111
-	-	-	-	-	-	-	-	-	-	-	112
-	-	-	-	-	-	-	-	-	-	-	113
-	-	-	-	-	-	-	-	-	-	-	114
-	-	-	-	-	-	-	-	-	-	-	121
-	-	-	-	-	-	-	-	-	-	-	122
-	-	-	-	-	-	-	-	-	-	-	123
44 560	44 560	-	-	-	-	-	-	-	11 602	124	
728	728	-	111	111	-	-	-	-	-	-	125
4	4	-	-	-	-	-	-	-	-	-	130
-	-	-	-	-	-	-	-	-	-	-	141
25	25	-	-	-	-	-	-	-	-	-	142
619 092	619 092	-	89 641	89 641	-	90 623	90 623	-	27 503	200	
5 476	5 476	-	-	-	-	-	-	-	5 475	211	
-	-	-	-	-	-	-	-	-	-	-	212
591 963	591 963	-	89 444	89 444	-	90 059	90 059	-	22 028	213	
21 089	21 089	-	197	197	-	-	-	-	-	-	220
564	564	-	-	-	-	564	564	-	-	-	230
-	-	-	-	-	-	-	-	-	-	-	240
664 409	664 409	-	89 752	89 752	-	90 623	90 623	-	39 105	299	
130 220	130 220	-	-	-	-	130 206	130 206	-	14	300	
130 220	130 220	-	-	-	-	130 206	130 206	-	14	310	
-	-	-	-	-	-	-	-	-	-	-	320
-	-	-	-	-	-	-	-	-	-	-	330
794 629	794 629	-	89 752	89 752	-	220 829	220 829	-	39 119	399	
-	-	-	-	-	-	-	-	-	-	-	430
794 629	794 629	-	89 752	89 752	-	220 829	220 829	-	39 119	450	
696 037	696 037	-	87 532	87 532	-	168 209	168 209	-	15 961	480	
98 552	98 592	-	2 220	2 220	-	52 620	52 620	-	23 158	499	
46 679	46 679	-	278	278	-	8 003	8 003	-	11 415	500	
-	-	-	-	-	-	-	-	-	-	-	510
25 657	25 657	-	278	278	-	240	240	-	-	-	521
20 383	20 383	-	-	-	-	7 300	7 300	-	11 415	522	
-	-	-	-	-	-	-	-	-	-	-	530
-	-	-	-	-	-	-	-	-	-	-	610
-	-	-	-	-	-	-	-	-	-	-	620
639	639	-	-	-	-	463	463	-	-	-	630

# Ausgaben und Einnahmen der öffentlichen Haushalte 1970 nach

1000

NR.	NORDRHEIN-WESTFALEN		ZUSAMMEN	HESSEN		GEM. (GV.)	RHEINLAND-PFALZ		ZUSAMMEN	BADEN-WÜRTTEMBERG		
	STAAT 16	GEM. (GV.) 17		STAAT 19	GEM. (GV.) 20		STAAT 22	GEM. (GV.) 23		STAAT 25	GEM. (GV.) 26	
6017 EWG-GARANTIEFONDS F 531												
100	-	-	-	-	-	-	-	-	-	-	-	
111	-	-	-	-	-	-	-	-	-	-	-	
112	-	-	-	-	-	-	-	-	-	-	-	
113	-	-	-	-	-	-	-	-	-	-	-	
114	-	-	-	-	-	-	-	-	-	-	-	
121	-	-	-	-	-	-	-	-	-	-	-	
122	-	-	-	-	-	-	-	-	-	-	-	
123	-	-	-	-	-	-	-	-	-	-	-	
124	-	-	-	-	-	-	-	-	-	-	-	
125	-	-	-	-	-	-	-	-	-	-	-	
130	-	-	-	-	-	-	-	-	-	-	-	
141	-	-	-	-	-	-	-	-	-	-	-	
142	-	-	-	-	-	-	-	-	-	-	-	
200	-	-	-	-	-	-	-	-	-	-	-	
211	-	-	-	-	-	-	-	-	-	-	-	
212	-	-	-	-	-	-	-	-	-	-	-	
213	-	-	-	-	-	-	-	-	-	-	-	
220	-	-	-	-	-	-	-	-	-	-	-	
230	-	-	-	-	-	-	-	-	-	-	-	
240	-	-	-	-	-	-	-	-	-	-	-	
299	-	-	-	-	-	-	-	-	-	-	-	
300	-	-	-	-	-	-	-	-	-	-	-	
310	-	-	-	-	-	-	-	-	-	-	-	
320	-	-	-	-	-	-	-	-	-	-	-	
330	-	-	-	-	-	-	-	-	-	-	-	
399	-	-	-	-	-	-	-	-	-	-	-	
430	-	-	-	-	-	-	-	-	-	-	-	
450	-	-	-	-	-	-	-	-	-	-	-	
480	-	-	-	-	-	-	-	-	-	-	-	
499	-	-	-	-	-	-	-	-	-	-	-	
500	-	-	-	-	-	-	-	-	-	-	-	
510	-	-	-	-	-	-	-	-	-	-	-	
521	-	-	-	-	-	-	-	-	-	-	-	
522	-	-	-	-	-	-	-	-	-	-	-	
530	-	-	-	-	-	-	-	-	-	-	-	
610	-	-	-	-	-	-	-	-	-	-	-	
620	-	-	-	-	-	-	-	-	-	-	-	
630	-	-	-	-	-	-	-	-	-	-	-	
6018 SONSTIGE MARKTORDNUNGEN F 532												
100	11 602	-	-	-	-	7 107	7 107	-	5 783	5 783	-	
111	-	-	-	-	-	-	-	-	-	-	-	
112	-	-	-	-	-	-	-	-	-	-	-	
113	-	-	-	-	-	-	-	-	-	-	-	
114	-	-	-	-	-	-	-	-	-	-	-	
121	-	-	-	-	-	-	-	-	-	-	-	
122	-	-	-	-	-	-	-	-	-	-	-	
123	-	-	-	-	-	-	-	-	-	-	-	
124	11 602	-	-	-	-	7 030	7 030	-	5 243	5 243	-	
125	-	-	-	-	-	77	77	-	540	540	-	
130	-	-	-	-	-	-	-	-	-	-	-	
141	-	-	-	-	-	-	-	-	-	-	-	
142	-	-	-	-	-	-	-	-	-	-	-	
200	27 503	-	52 918	52 918	-	67 840	67 840	-	112 550	112 550	-	
211	5 475	-	1	1	-	-	-	-	-	-	-	
212	-	-	-	-	-	-	-	-	-	-	-	
213	22 028	-	52 917	52 917	-	47 853	47 853	-	112 284	112 284	-	
220	-	-	-	-	-	19 987	19 987	-	266	266	-	
230	-	-	-	-	-	-	-	-	-	-	-	
240	-	-	-	-	-	-	-	-	-	-	-	
299	39 105	-	52 918	52 918	-	74 947	74 947	-	118 333	118 333	-	
300	14	-	-	-	-	-	-	-	-	-	-	
310	14	-	-	-	-	-	-	-	-	-	-	
320	-	-	-	-	-	-	-	-	-	-	-	
330	-	-	-	-	-	-	-	-	-	-	-	
399	39 119	-	52 918	52 918	-	74 947	74 947	-	118 333	118 333	-	
430	-	-	-	-	-	-	-	-	-	-	-	
450	39 119	-	52 918	52 918	-	74 947	74 947	-	118 333	118 333	-	
480	15 961	-	64 377	64 377	-	72 083	72 083	-	111 389	111 389	-	
499	23 158	-	11 459-	11 459-	-	2 864	2 864	-	6 944	6 944	-	
500	11 415	-	2 947	2 947	-	1 809	1 809	-	-	-	-	
510	-	-	-	-	-	-	-	-	-	-	-	
521	-	-	2 947	2 947	-	-	-	-	-	-	-	
522	11 415	-	-	-	-	1 664	1 664	-	-	-	-	
530	-	-	-	-	-	-	-	-	-	-	-	
610	-	-	-	-	-	-	-	-	-	-	-	
620	-	-	-	-	-	-	-	-	-	-	-	
630	-	-	-	-	-	145	145	-	-	-	-	

# Aufgabenbereichen und ausgewählten Ausgabe-/Einnahmearten

DM

ZUSAMMEN 27	BAYERN STAAT 28	GEM. (GV.) 29	ZUSAMMEN 30	SAARLAND STAAT 31	GEM. (GV.) 32	STADTST. ZUSAMMEN 33	HAMBURG 34	BREMEN 35	BERLIN (WEST) 36	
EWG-GARANTIEFONDS F 531 6017										
-	-	-	-	-	-	-	-	-	-	100
-	-	-	-	-	-	-	-	-	-	111
-	-	-	-	-	-	-	-	-	-	112
-	-	-	-	-	-	-	-	-	-	113
-	-	-	-	-	-	-	-	-	-	114
-	-	-	-	-	-	-	-	-	-	121
-	-	-	-	-	-	-	-	-	-	122
-	-	-	-	-	-	-	-	-	-	123
-	-	-	-	-	-	-	-	-	-	124
-	-	-	-	-	-	-	-	-	-	125
-	-	-	-	-	-	-	-	-	-	130
-	-	-	-	-	-	-	-	-	-	141
-	-	-	-	-	-	-	-	-	-	142
-	-	-	-	-	-	-	-	-	-	200
-	-	-	-	-	-	-	-	-	-	211
-	-	-	-	-	-	-	-	-	-	212
-	-	-	-	-	-	-	-	-	-	213
-	-	-	-	-	-	-	-	-	-	220
-	-	-	-	-	-	-	-	-	-	230
-	-	-	-	-	-	-	-	-	-	240
-	-	-	-	-	-	-	-	-	-	299
-	-	-	-	-	-	-	-	-	-	300
-	-	-	-	-	-	-	-	-	-	310
-	-	-	-	-	-	-	-	-	-	320
-	-	-	-	-	-	-	-	-	-	330
-	-	-	-	-	-	-	-	-	-	399
-	-	-	-	-	-	-	-	-	-	430
-	-	-	-	-	-	-	-	-	-	450
-	-	-	-	-	-	-	-	-	-	480
-	-	-	-	-	-	-	-	-	-	499
-	-	-	-	-	-	-	-	-	-	500
-	-	-	-	-	-	-	-	-	-	510
-	-	-	-	-	-	-	-	-	-	521
-	-	-	-	-	-	-	-	-	-	522
-	-	-	-	-	-	-	-	-	-	530
-	-	-	-	-	-	-	-	-	-	610
-	-	-	-	-	-	-	-	-	-	620
-	-	-	-	-	-	-	-	-	-	630
SONSTIGE MARKTORDNUNGEN F 532 6018										
20 685	20 685	-	-	-	-	29	29	-	-	100
-	-	-	-	-	-	-	-	-	-	111
-	-	-	-	-	-	-	-	-	-	112
-	-	-	-	-	-	-	-	-	-	113
-	-	-	-	-	-	-	-	-	-	114
-	-	-	-	-	-	-	-	-	-	121
-	-	-	-	-	-	-	-	-	-	122
-	-	-	-	-	-	-	-	-	-	123
20 685	20 685	-	-	-	-	-	-	-	-	124
-	-	-	-	-	-	4	4	-	-	125
-	-	-	-	-	-	-	-	-	-	130
-	-	-	-	-	-	25	25	-	-	141
-	-	-	-	-	-	-	-	-	-	142
172 652	172 652	-	3 872	3 872	-	1 453	980	183	290	200
-	-	-	-	-	-	-	-	-	-	211
-	-	-	-	-	-	-	-	-	-	212
172 058	172 058	-	3 867	3 867	-	1 453	980	183	290	213
634	634	-	5	5	-	-	-	-	-	220
-	-	-	-	-	-	-	-	-	-	230
-	-	-	-	-	-	-	-	-	-	240
153 377	153 377	-	3 872	3 872	-	1 482	1 009	183	290	299
-	-	-	-	-	-	-	-	-	-	300
-	-	-	-	-	-	-	-	-	-	310
-	-	-	-	-	-	-	-	-	-	320
-	-	-	-	-	-	-	-	-	-	330
153 377	153 377	-	3 872	3 872	-	1 482	1 009	183	290	399
-	-	-	-	-	-	-	-	-	-	430
153 377	153 377	-	3 872	3 872	-	1 482	1 009	183	290	450
171 894	171 894	-	3 872	3 872	-	720	720	-	-	480
21 483	21 483	-	-	-	-	762	289	183	290	499
22 227	22 227	-	-	-	-	-	-	-	-	500
-	-	-	-	-	-	-	-	-	-	510
22 192	22 192	-	-	-	-	-	-	-	-	521
4	4	-	-	-	-	-	-	-	-	522
-	-	-	-	-	-	-	-	-	-	530
-	-	-	-	-	-	-	-	-	-	610
-	-	-	-	-	-	-	-	-	-	620
31	31	-	-	-	-	-	-	-	-	630

# Ausgaben und Einnahmen der öffentlichen Haushalte 1970 nach

1000

NR.	ART DER AUSGABEN / EINNAHMEN	INSGESAMT 1	BUND, LAF, ERP ZUSAMMEN 2	BUND 3	LASTENAUS- GLEICHF. 4	ERP-SOND. VERMOEGEN 5
<b>6019 SONST.FOERDERUNGSMASSNAHMEN F 54</b>						
100	UNMITTELBARE AUSGABEN (OHNE ZAHLUNGEN A.AND.BEREICHE)	203 194	17 421	17 421	-	-
111	BEAMTENBEZUEGE	10 782	-	-	-	-
112	ANGESTELLTENVERGUETUNGEN	20 100	-	-	-	-
113	ARBEITERLOEHNE	2 298	-	-	-	-
114	SONSTIGE PERSONALAUSGABEN	46 304	2 787	2 787	-	-
121	UNTERHALTUNG VON UNBEWEGLICHEM VERMOEGEN	246	-	-	-	-
122	BEWIRTSCHAFTUNG DER GRUNDSTUECKE	573	-	-	-	-
123	MIETEN UND PACHTEN	200	-	-	-	-
124	ZUWEISUNGEN AN ZWECKVERBAENDE USW.	76 386	13 103	13 103	-	-
125	UEBRIGER LAUFENDER SACHAUFWAND	42 564	1 308	1 308	-	-
130	BAUMASSNAHMEN	1 524	-	-	-	-
141	ERWERB VON UNBEWEGLICHEN SACHEN	169	-	-	-	-
142	ERWERB VON BEWEGLICHEN SACHEN	2 048	223	223	-	-
200	ZAHLUNGEN AN ANDERE BEREICHE	144 327	10 205	10 205	-	-
211	RENTEN,UNTERSTUETZUNGEN U.AEHNL.	4 916	-	-	-	-
212	LAUFENDE ZUSCHUESSE AN SOZIALE U.AEHNL.EINRICHTG.	-	-	-	-	-
213	UEBRIGE LAUFENDE ZUSCHUESSE	131 320	10 205	10 205	-	-
220	VERMOEGENSUEBERTRAGUNGEN AN ANDERE BEREICHE	2 604	-	-	-	-
230	DARLEHEN AN ANDERE BEREICHE	237	-	-	-	-
240	BETEILIGUNGEN	5 250	-	-	-	-
299	UNMITTELBARE AUSGABEN	347 521	27 626	27 626	-	-
300	ZAHLUNGEN AN VERWALTUNGEN	22 641	19 361	19 361	-	-
310	LAUFENDE ZUWEISUNGEN AN VERWALTUNGEN	20 457	19 361	19 361	-	-
320	ZUWEISUNGEN AN VERWALTUNGEN FUER INVESTITIONEN	2 184	-	-	-	-
330	DARLEHEN AN VERWALTUNGEN	-	-	-	-	-
399	BRUTTOAUSGABEN	370 162	46 987	46 987	-	-
430	ABZUEGL.ZAHLUNGEN V.VERWALTUNGEN GLEICHER EBENE	110 329	-	-	-	-
450	GESAMTAUSGABEN (OHNE BESONDERE FINANZ.VORGAENGE)	259 833	46 987	46 987	-	-
480	ABZUEGL.ZAHLUNGEN V.VERWALTUNGEN ANDERER EBENE	-	-	-	-	-
499	NETTOAUSGABEN	259 833	46 987	46 987	-	-
500	UNMITTELBARE EINNAHMEN	82 834	27 817	27 817	-	-
510	EINNAHMEN AUS WIRTSCHAFTLICHER TAEITIGKEIT	14 967	12	12	-	-
521	GEBUEHREN,SONSTIGE ENTGELTE,STRAFEN	24 646	51	51	-	-
522	UEBRIGE LAUFENDE EINNAHMEN	20 940	18 382	18 382	-	-
530	LAUFENDE ZUSCHUESSE VON ANDEREN BEREICHEN	12 825	-	-	-	-
610	VERAEUSSERUNG VON SACHVERMOEGEN	23	-	-	-	-
620	VERAEUSSERUNG VON BETEILIGUNGEN	-	-	-	-	-
630	UEBRIGE EINNAHMEN	9 433	9 372	9 372	-	-
<b>6020 VERSUCHSGUETER U.-FELDER F 541</b>						
100	UNMITTELBARE AUSGABEN (OHNE ZAHLUNGEN A.AND.BEREICHE)	16 309	-	-	-	-
111	BEAMTENBEZUEGE	873	-	-	-	-
112	ANGESTELLTENVERGUETUNGEN	1 553	-	-	-	-
113	ARBEITERLOEHNE	390	-	-	-	-
114	SONSTIGE PERSONALAUSGABEN	3 414	-	-	-	-
121	UNTERHALTUNG VON UNBEWEGLICHEM VERMOEGEN	-	-	-	-	-
122	BEWIRTSCHAFTUNG DER GRUNDSTUECKE	-	-	-	-	-
123	MIETEN UND PACHTEN	-	-	-	-	-
124	ZUWEISUNGEN AN ZWECKVERBAENDE USW.	75	-	-	-	-
125	UEBRIGER LAUFENDER SACHAUFWAND	7 594	-	-	-	-
130	BAUMASSNAHMEN	1 258	-	-	-	-
141	ERWERB VON UNBEWEGLICHEN SACHEN	169	-	-	-	-
142	ERWERB VON BEWEGLICHEN SACHEN	983	-	-	-	-
200	ZAHLUNGEN AN ANDERE BEREICHE	29	-	-	-	-
211	RENTEN,UNTERSTUETZUNGEN U.AEHNL.	5	-	-	-	-
212	LAUFENDE ZUSCHUESSE AN SOZIALE U.AEHNL.EINRICHTG.	-	-	-	-	-
213	UEBRIGE LAUFENDE ZUSCHUESSE	24	-	-	-	-
220	VERMOEGENSUEBERTRAGUNGEN AN ANDERE BEREICHE	-	-	-	-	-
230	DARLEHEN AN ANDERE BEREICHE	-	-	-	-	-
240	BETEILIGUNGEN	-	-	-	-	-
299	UNMITTELBARE AUSGABEN	16 338	-	-	-	-
300	ZAHLUNGEN AN VERWALTUNGEN	-	-	-	-	-
310	LAUFENDE ZUWEISUNGEN AN VERWALTUNGEN	-	-	-	-	-
320	ZUWEISUNGEN AN VERWALTUNGEN FUER INVESTITIONEN	-	-	-	-	-
330	DARLEHEN AN VERWALTUNGEN	-	-	-	-	-
399	BRUTTOAUSGABEN	16 338	-	-	-	-
430	ABZUEGL.ZAHLUNGEN V.VERWALTUNGEN GLEICHER EBENE	43	-	-	-	-
450	GESAMTAUSGABEN (OHNE BESONDERE FINANZ.VORGAENGE)	16 295	-	-	-	-
480	ABZUEGL.ZAHLUNGEN V.VERWALTUNGEN ANDERER EBENE	-	-	-	-	-
499	NETTOAUSGABEN	16 295	-	-	-	-
500	UNMITTELBARE EINNAHMEN	10 701	-	-	-	-
510	EINNAHMEN AUS WIRTSCHAFTLICHER TAEITIGKEIT	10 672	-	-	-	-
521	GEBUEHREN,SONSTIGE ENTGELTE,STRAFEN	12	-	-	-	-
522	UEBRIGE LAUFENDE EINNAHMEN	12	-	-	-	-
530	LAUFENDE ZUSCHUESSE VON ANDEREN BEREICHEN	5	-	-	-	-
610	VERAEUSSERUNG VON SACHVERMOEGEN	-	-	-	-	-
620	VERAEUSSERUNG VON BETEILIGUNGEN	-	-	-	-	-
630	UEBRIGE EINNAHMEN	-	-	-	-	-

# Aufgabenbereichen und ausgewählten Ausgabe-/Einnahmearten

## DM

LAENDER (EINSCHL. STAATSTAATEN)			SCHLESWIG-HOLSTEIN			ZUSAMMEN 12	NIEDERSACHSEN		NORDRH.-WESTF.		NR.
ZUSAMMEN 6	STAAT 7	GEM. (GV.) 8	ZUSAMMEN 9	STAAT 10	GEM. (GV.) 11		STAAT 13	GEM. (GV.) 14	ZUSAMMEN 15		
SONST. FÖRDERUNGSMASSNAHMEN F 54 6019											
185 773	185 773	-	7 569	7 569	-	73 917	73 917	-	5 073	100	
10 782	10 782	-	-	-	-	-	-	-	-	111	
20 100	20 100	-	-	-	-	-	-	-	-	112	
2 298	2 298	-	-	-	-	-	-	-	-	113	
43 517	43 517	-	-	-	-	24 034	24 034	-	-	114	
246	246	-	-	-	-	-	-	-	-	121	
573	573	-	-	-	-	60	60	-	-	122	
200	200	-	-	-	-	123	123	-	-	123	
63 283	63 283	-	7 563	7 563	-	38 851	38 851	-	1 896	124	
41 256	41 256	-	6	6	-	10 687	10 687	-	3 177	125	
1 524	1 524	-	-	-	-	-	-	-	-	130	
169	169	-	-	-	-	-	-	-	-	141	
1 825	1 825	-	-	-	-	122	122	-	-	142	
134 122	134 122	-	11 164	11 164	-	1 592	1 592	-	14 714	200	
4 916	4 916	-	16	16	-	263	263	-	2 152	211	
121 115	121 115	-	11 148	11 148	-	1 329	1 329	-	7 008	212	
2 604	2 604	-	-	-	-	-	-	-	304	213	
237	237	-	-	-	-	-	-	-	-	220	
5 250	5 250	-	-	-	-	-	-	-	5 250	230	
319 895	319 895	-	18 733	18 733	-	75 509	75 509	-	19 787	299	
3 280	3 280	-	187	187	-	300	300	-	1 623	300	
1 096	1 096	-	137	137	-	300	300	-	43	310	
2 184	2 184	-	50	50	-	-	-	-	1 580	320	
-	-	-	-	-	-	-	-	-	-	330	
323 175	323 175	-	18 920	18 920	-	75 809	75 809	-	21 410	399	
220	11	-	179	-	-	-	-	-	-	430	
322 555	323 164	-	18 741	18 920	-	75 809	75 809	-	21 410	450	
110 109	110 318	-	1 775	1 954	-	4 764	4 764	-	199	480	
212 846	212 846	-	16 966	16 966	-	71 045	71 045	-	21 211	499	
55 017	55 017	-	2 335	2 335	-	23 218	23 218	-	888	500	
14 955	14 955	-	2	2	-	-	-	-	-	510	
24 595	24 595	-	354	354	-	23 172	23 172	-	138	521	
2 558	2 558	-	-	-	-	2	2	-	695	522	
12 825	12 825	-	1 979	1 979	-	44	44	-	-	530	
23	23	-	-	-	-	-	-	-	-	610	
-	-	-	-	-	-	-	-	-	-	620	
61	61	-	-	-	-	-	-	-	55	630	
VERSUCHSGÜTER U.-FELDER F 541 6020											
16 309	16 309	-	-	-	-	-	-	-	-	100	
873	873	-	-	-	-	-	-	-	-	111	
1 553	1 553	-	-	-	-	-	-	-	-	112	
390	390	-	-	-	-	-	-	-	-	113	
3 414	3 414	-	-	-	-	-	-	-	-	114	
-	-	-	-	-	-	-	-	-	-	121	
-	-	-	-	-	-	-	-	-	-	122	
-	-	-	-	-	-	-	-	-	-	123	
75	75	-	-	-	-	-	-	-	-	124	
7 594	7 594	-	-	-	-	-	-	-	-	125	
1 258	1 258	-	-	-	-	-	-	-	-	130	
169	169	-	-	-	-	-	-	-	-	141	
983	983	-	-	-	-	-	-	-	-	142	
29	29	-	-	-	-	24	24	-	-	200	
5	5	-	-	-	-	-	-	-	-	211	
-	-	-	-	-	-	-	-	-	-	212	
24	24	-	-	-	-	24	24	-	-	213	
-	-	-	-	-	-	-	-	-	-	220	
-	-	-	-	-	-	-	-	-	-	230	
-	-	-	-	-	-	-	-	-	-	240	
16 338	16 338	-	-	-	-	24	24	-	-	299	
-	-	-	-	-	-	-	-	-	-	300	
-	-	-	-	-	-	-	-	-	-	310	
-	-	-	-	-	-	-	-	-	-	320	
-	-	-	-	-	-	-	-	-	-	330	
16 338	16 338	-	-	-	-	24	24	-	-	399	
-	-	-	-	-	-	-	-	-	-	430	
16 338	16 338	-	-	-	-	24	24	-	-	450	
43	43	-	-	-	-	-	-	-	-	480	
16 295	16 295	-	-	-	-	24	24	-	-	499	
10 701	10 701	-	1	1	-	-	-	-	-	500	
10 672	10 672	-	1	1	-	-	-	-	-	510	
12	12	-	-	-	-	-	-	-	-	521	
12	12	-	-	-	-	-	-	-	-	522	
5	5	-	-	-	-	-	-	-	-	530	
-	-	-	-	-	-	-	-	-	-	610	
-	-	-	-	-	-	-	-	-	-	620	
-	-	-	-	-	-	-	-	-	-	630	

# Ausgaben und Einnahmen der öffentlichen Haushalte 1970 nach

1000

NR.	NORDRHEIN-WESTFALEN			HESSEN	GEM. (GV.)	ZUSAMMEN	RHEINLAND-PFALZ			ZUSAMMEN	BADEN-WÜRTTEMBERG		
	STAAT 16	GEM. (GV.) 17	ZUSAMMEN 18				STAAT 22	GEM. (GV.) 23	STAAT 25		GEM. (GV.) 26		
6019 SONST.FOERDERUNGSMASSNAHMEN F 54													
100	5 073	-	18 979	18 979	-	23 174	23 174	-	11 788	11 788	-	-	-
111	-	-	489	489	-	7 379	7 379	-	547	547	-	-	-
112	-	-	2 131	2 131	-	6 322	6 322	-	904	904	-	-	-
113	-	-	340	340	-	920	920	-	196	196	-	-	-
114	-	-	9 546	9 546	-	2 754	2 754	-	1 892	1 892	-	-	-
121	-	-	39	39	-	-	-	-	-	-	-	-	-
122	-	-	38	38	-	322	322	-	17	17	-	-	-
123	-	-	2	2	-	14	14	-	24	24	-	-	-
124	1 896	-	1 806	1 806	-	1 546	1 546	-	2 986	2 986	-	-	-
125	3 177	-	4 544	4 544	-	3 421	3 421	-	4 905	4 905	-	-	-
130	-	-	-	-	-	121	121	-	-	-	-	-	-
141	-	-	-	-	-	-	-	-	-	-	-	-	-
142	-	-	44	44	-	375	375	-	317	317	-	-	-
200	14 714	-	2 287	2 287	-	199	199	-	9 991	9 991	-	-	-
211	2 152	-	-	-	-	186	186	-	391	391	-	-	-
212	-	-	-	-	-	-	-	-	-	-	-	-	-
213	7 008	-	706	706	-	13	13	-	8 964	8 964	-	-	-
220	304	-	1 581	1 581	-	-	-	-	616	616	-	-	-
230	-	-	-	-	-	-	-	-	20	20	-	-	-
240	5 250	-	-	-	-	-	-	-	-	-	-	-	-
299	19 787	-	21 266	21 266	-	23 373	23 373	-	21 779	21 779	-	-	-
300	1 623	-	186	186	-	15	15	-	882	882	-	-	-
310	43	-	-	-	-	15	15	-	514	514	-	-	-
320	1 580	-	186	186	-	-	-	-	368	368	-	-	-
330	-	-	-	-	-	-	-	-	-	-	-	-	-
399	21 410	-	21 452	21 452	-	23 388	23 388	-	22 661	22 661	-	-	-
430	-	-	-	-	-	22	-	-	-	-	-	-	-
450	21 410	-	21 452	21 452	-	23 366	23 388	-	22 661	22 661	-	-	-
480	199	-	2 183	2 183	-	2 507	2 529	-	1 522	1 522	-	-	-
499	21 211	-	19 269	19 269	-	20 859	20 859	-	21 139	21 139	-	-	-
500	888	-	1 679	1 679	-	3 476	3 476	-	9 938	9 938	-	-	-
510	-	-	215	215	-	3 045	3 045	-	401	401	-	-	-
521	138	-	1	1	-	93	93	-	145	145	-	-	-
522	695	-	1 461	1 461	-	177	177	-	64	64	-	-	-
530	-	-	2	2	-	150	150	-	9 328	9 328	-	-	-
610	-	-	-	-	-	5	5	-	-	-	-	-	-
620	-	-	-	-	-	-	-	-	-	-	-	-	-
630	55	-	-	-	-	6	6	-	-	-	-	-	-
6020 VERSUCHSGUETER U.-FELDER F 541													
100	-	-	258	258	-	-	-	-	546	546	-	-	-
111	-	-	-	-	-	-	-	-	-	-	-	-	-
112	-	-	-	-	-	-	-	-	-	-	-	-	-
113	-	-	-	-	-	-	-	-	-	-	-	-	-
114	-	-	156	156	-	-	-	-	97	97	-	-	-
121	-	-	-	-	-	-	-	-	-	-	-	-	-
122	-	-	-	-	-	-	-	-	-	-	-	-	-
123	-	-	-	-	-	-	-	-	-	-	-	-	-
124	-	-	-	-	-	-	-	-	-	-	-	-	-
125	-	-	102	102	-	-	-	-	263	263	-	-	-
130	-	-	-	-	-	-	-	-	-	-	-	-	-
141	-	-	-	-	-	-	-	-	-	-	-	-	-
142	-	-	-	-	-	-	-	-	186	186	-	-	-
200	-	-	-	-	-	-	-	-	-	-	-	-	-
211	-	-	-	-	-	-	-	-	-	-	-	-	-
212	-	-	-	-	-	-	-	-	-	-	-	-	-
213	-	-	-	-	-	-	-	-	-	-	-	-	-
220	-	-	-	-	-	-	-	-	-	-	-	-	-
230	-	-	-	-	-	-	-	-	-	-	-	-	-
240	-	-	-	-	-	-	-	-	-	-	-	-	-
299	-	-	258	258	-	-	-	-	546	546	-	-	-
300	-	-	-	-	-	-	-	-	-	-	-	-	-
310	-	-	-	-	-	-	-	-	-	-	-	-	-
320	-	-	-	-	-	-	-	-	-	-	-	-	-
330	-	-	-	-	-	-	-	-	-	-	-	-	-
399	-	-	258	258	-	-	-	-	546	546	-	-	-
430	-	-	-	-	-	-	-	-	-	-	-	-	-
450	-	-	258	258	-	-	-	-	546	546	-	-	-
480	-	-	-	-	-	-	-	-	43	43	-	-	-
499	-	-	258	258	-	-	-	-	503	503	-	-	-
500	-	-	212	212	-	-	-	-	406	406	-	-	-
510	-	-	212	212	-	-	-	-	401	401	-	-	-
521	-	-	-	-	-	-	-	-	-	-	-	-	-
522	-	-	-	-	-	-	-	-	-	-	-	-	-
530	-	-	-	-	-	-	-	-	5	5	-	-	-
610	-	-	-	-	-	-	-	-	-	-	-	-	-
620	-	-	-	-	-	-	-	-	-	-	-	-	-
630	-	-	-	-	-	-	-	-	-	-	-	-	-

# Aufgabenbereichen und ausgewählten Ausgabe-/Einnahmearten

DM

ZUSAMMEN 27	BAYERN STAAT 28	GEM.(GV.) 29	ZUSAMMEN 30	SAARLAND STAAT 31	GEM.(GV.) 32	STADTST. ZUSAMMEN 33	HAMBURG 34	BREMEN 35	BERLIN (WEST) 36	
SONST.FOERDERUNGSMASSNAHMEN F 54 6019										
43 826	43 826	-	469	469	-	978	734	244	-	100
2 367	2 367	-	-	-	-	-	-	-	-	111
10 743	10 743	-	-	-	-	-	-	-	-	112
842	842	-	-	-	-	-	-	-	-	113
5 142	5 142	-	-	-	-	149	149	-	-	114
207	207	-	-	-	-	-	-	-	-	121
136	136	-	-	-	-	-	-	-	-	122
37	37	-	-	-	-	-	-	-	-	123
7 895	7 895	-	117	117	-	583	530	53	-	124
13 918	13 918	-	352	352	-	246	55	191	-	125
1 403	1 403	-	-	-	-	-	-	-	-	130
169	169	-	-	-	-	-	-	-	-	141
967	967	-	-	-	-	-	-	-	-	142
94 010	94 010	-	22	22	-	143	121	21	1	200
1 903	1 903	-	-	-	-	5	-	4	1	211
1 787	91 787	-	22	22	-	138	121	17	-	212
103	103	-	-	-	-	-	-	-	-	213
217	217	-	-	-	-	-	-	-	-	220
-	-	-	-	-	-	-	-	-	-	230
-	-	-	-	-	-	-	-	-	-	240
127 836	137 836	-	491	491	-	1 121	855	265	1	299
-	-	-	87	87	-	-	-	-	-	300
-	-	-	87	87	-	-	-	-	-	310
-	-	-	-	-	-	-	-	-	-	320
-	-	-	-	-	-	-	-	-	-	330
127 836	137 836	-	578	578	-	1 121	855	265	1	399
8	-	-	-	-	-	-	-	-	-	430
127 828	137 836	-	578	578	-	1 121	855	265	1	450
96 873	96 881	-	117	117	-	180	180	-	-	480
40 955	40 955	-	461	461	-	941	675	265	1	499
13 212	13 212	-	-	-	-	271	267	-	4	500
11 292	11 292	-	-	-	-	-	-	-	-	510
441	441	-	-	-	-	251	251	-	-	521
139	139	-	-	-	-	20	16	-	4	522
1 322	1 322	-	-	-	-	-	-	-	-	530
18	18	-	-	-	-	-	-	-	-	610
-	-	-	-	-	-	-	-	-	-	620
-	-	-	-	-	-	-	-	-	-	630
VERSUCHSGUETER U.-FELDER F 541 6020										
15 430	15 430	-	-	-	-	75	75	-	-	100
873	873	-	-	-	-	-	-	-	-	111
1 553	1 553	-	-	-	-	-	-	-	-	112
390	390	-	-	-	-	-	-	-	-	113
3 161	3 161	-	-	-	-	-	-	-	-	114
-	-	-	-	-	-	-	-	-	-	121
-	-	-	-	-	-	-	-	-	-	122
-	-	-	-	-	-	-	-	-	-	123
-	-	-	-	-	-	75	75	-	-	124
7 229	7 229	-	-	-	-	-	-	-	-	125
1 258	1 258	-	-	-	-	-	-	-	-	130
169	169	-	-	-	-	-	-	-	-	141
797	797	-	-	-	-	-	-	-	-	142
5	5	-	-	-	-	-	-	-	-	200
5	5	-	-	-	-	-	-	-	-	211
-	-	-	-	-	-	-	-	-	-	212
-	-	-	-	-	-	-	-	-	-	213
-	-	-	-	-	-	-	-	-	-	220
-	-	-	-	-	-	-	-	-	-	230
-	-	-	-	-	-	-	-	-	-	240
15 435	15 435	-	-	-	-	75	75	-	-	299
-	-	-	-	-	-	-	-	-	-	300
-	-	-	-	-	-	-	-	-	-	310
-	-	-	-	-	-	-	-	-	-	320
-	-	-	-	-	-	-	-	-	-	330
15 435	15 435	-	-	-	-	75	75	-	-	399
-	-	-	-	-	-	-	-	-	-	430
15 435	15 425	-	-	-	-	75	75	-	-	450
-	-	-	-	-	-	-	-	-	-	480
15 435	15 435	-	-	-	-	75	75	-	-	499
10 082	10 082	-	-	-	-	-	-	-	-	500
10 058	10 058	-	-	-	-	-	-	-	-	510
12	12	-	-	-	-	-	-	-	-	521
12	12	-	-	-	-	-	-	-	-	522
-	-	-	-	-	-	-	-	-	-	530
-	-	-	-	-	-	-	-	-	-	610
-	-	-	-	-	-	-	-	-	-	620
-	-	-	-	-	-	-	-	-	-	630

# Ausgaben und Einnahmen der öffentlichen Haushalte 1970 nach

1000

NR.	ART DER AUSGABEN / EINNAHMEN	INSGESAMT 1	BUND, LAF, ERP ZUSAMMEN 2	BUND 3	LASTENAUS- GLEICHF. 4	ERP-SOND. VERMOEGEN 5
<b>6021 SONSTIGES F 549</b>						
100	UNMITTELBARE AUSGABEN (OHNE ZAHLUNGEN A. AND. BEREICHE)	186 885	17 421	17 421	-	-
111	BEAMTENBEZUEGE	9 909	-	-	-	-
112	ANGESTELLTENVERGÜETUNGEN	18 547	-	-	-	-
113	ARBEITERLOEHNE	1 908	-	-	-	-
114	SONSTIGE PERSONALAUSGABEN	42 890	2 787	2 787	-	-
121	UNTERHALTUNG VON UNBEWEGLICHEM VERMOEGEN	246	-	-	-	-
122	BEWIRTSCHAFTUNG DER GRUNDSTUECKE	573	-	-	-	-
123	MIETEN UND PACHTEN	200	-	-	-	-
124	ZUWEISUNGEN AN ZWECKVERBAENDE USW.	76 311	13 103	13 103	-	-
125	UEBRIGER LAUFENDER SACHAUFWAND	34 970	1 308	1 308	-	-
130	BAUMASSNAHMEN	266	-	-	-	-
141	ERWERB VON UNBEWEGLICHEN SACHEN	-	-	-	-	-
142	ERWERB VON BEWEGLICHEN SACHEN	1 065	223	223	-	-
200	ZAHLUNGEN AN ANDERE BEREICHE	144 298	10 205	10 205	-	-
211	RENTEN, UNTERSTÜTZUNGEN U. ÄHNL.	4 911	-	-	-	-
212	LAUFENDE ZUSCHUESSE AN SOZIALE U. ÄHNL. EINRICHTG.	-	-	-	-	-
213	UEBRIGE LAUFENDE ZUSCHUESSE	131 296	10 205	10 205	-	-
220	VERMOEGENSUEBERTRAGUNGEN AN ANDERE BEREICHE	2 604	-	-	-	-
230	DARLEHEN AN ANDERE BEREICHE	237	-	-	-	-
240	BETEILIGUNGEN	5 250	-	-	-	-
299	UNMITTELBARE AUSGABEN	331 183	27 626	27 626	-	-
300	ZAHLUNGEN AN VERWALTUNGEN	22 641	19 361	19 361	-	-
310	LAUFENDE ZUWEISUNGEN AN VERWALTUNGEN	20 457	19 361	19 361	-	-
320	ZUWEISUNGEN AN VERWALTUNGEN FUER INVESTITIONEN	2 184	-	-	-	-
330	DARLEHEN AN VERWALTUNGEN	-	-	-	-	-
399	BRUTTOAUSGABEN	353 824	46 987	46 987	-	-
430	ABZUEGL. ZAHLUNGEN V. VERWALTUNGEN GLEICHER EBENE	110 286	-	-	-	-
450	GESAMTAUSGABEN (OHNE BESONDERE FINANZ. VORGAENGE)	243 538	46 987	46 987	-	-
480	ABZUEGL. ZAHLUNGEN V. VERWALTUNGEN ANDERER EBENE	-	-	-	-	-
499	NETTOAUSGABEN	243 538	46 987	46 987	-	-
500	UNMITTELBARE EINNAHMEN	72 133	27 817	27 817	-	-
510	EINNAHMEN AUS WIRTSCHAFTLICHER TÄTIGKEIT	4 295	12	12	-	-
521	GEBUEHREN, SONSTIGE ENTGELTE, STRAFEN	24 634	51	51	-	-
522	UEBRIGE LAUFENDE EINNAHMEN	20 928	18 382	18 382	-	-
530	LAUFENDE ZUSCHUESSE VON ANDEREN BEREICHEN	12 820	-	-	-	-
610	VERAEUSSERUNG VON SACHVERMOEGEN	23	-	-	-	-
620	VERAEUSSERUNG VON BETEILIGUNGEN	-	-	-	-	-
630	UEBRIGE EINNAHMEN	9 433	9 372	9 372	-	-
<b>6022 ENERGIE-U. WASSERWIRTSCHAFT, GEWERBE, DIENSTLEISTUNGEN F 6</b>						
100	UNMITTELBARE AUSGABEN (OHNE ZAHLUNGEN A. AND. BEREICHE)	1 954 423	486 444	483 547	-	2 897
111	BEAMTENBEZUEGE	132 426	43 686	43 686	-	-
112	ANGESTELLTENVERGÜETUNGEN	178 213	39 529	39 529	-	-
113	ARBEITERLOEHNE	61 862	2 740	2 740	-	-
114	SONSTIGE PERSONALAUSGABEN	30 009	1 247	1 247	-	-
121	UNTERHALTUNG VON UNBEWEGLICHEM VERMOEGEN	79 361	804	804	-	-
122	BEWIRTSCHAFTUNG DER GRUNDSTUECKE	6 455	2 898	2 898	-	-
123	MIETEN UND PACHTEN	6 070	3 955	3 955	-	-
124	ZUWEISUNGEN AN ZWECKVERBAENDE USW.	294 871	95 939	93 042	-	2 897
125	UEBRIGER LAUFENDER SACHAUFWAND	279 917	62 557	62 557	-	-
130	BAUMASSNAHMEN	525 690	6 429	6 429	-	-
141	ERWERB VON UNBEWEGLICHEN SACHEN	121 039	-	-	-	-
142	ERWERB VON BEWEGLICHEN SACHEN	238 510	226 660	226 660	-	-
200	ZAHLUNGEN AN ANDERE BEREICHE	3 494 459	2 074 208	1 060 564	12 193	1 001 451
211	RENTEN, UNTERSTÜTZUNGEN U. ÄHNL.	937	686	686	-	-
212	LAUFENDE ZUSCHUESSE AN SOZIALE U. ÄHNL. EINRICHTG.	1 840	1 840	1 840	-	-
213	UEBRIGE LAUFENDE ZUSCHUESSE	786 822	390 219	390 219	-	-
220	VERMOEGENSUEBERTRAGUNGEN AN ANDERE BEREICHE	1 390 938	537 657	537 657	-	-
230	DARLEHEN AN ANDERE BEREICHE	1 244 183	1 079 732	130 162	12 193	937 377
240	BETEILIGUNGEN	69 739	64 074	-	-	64 074
299	UNMITTELBARE AUSGABEN	5 448 882	2 560 652	1 544 111	12 193	1 004 348
300	ZAHLUNGEN AN VERWALTUNGEN	1 401 705	686 012	549 781	-	136 231
310	LAUFENDE ZUWEISUNGEN AN VERWALTUNGEN	191 356	88 450	88 450	-	-
320	ZUWEISUNGEN AN VERWALTUNGEN FUER INVESTITIONEN	1 064 359	458 223	458 223	-	-
330	DARLEHEN AN VERWALTUNGEN	145 990	139 339	3 108	-	136 231
399	BRUTTOAUSGABEN	6 850 587	3 246 664	2 093 892	12 193	1 140 579
430	ABZUEGL. ZAHLUNGEN V. VERWALTUNGEN GLEICHER EBENE	654 557	-	-	-	-
450	GESAMTAUSGABEN (OHNE BESONDERE FINANZ. VORGAENGE)	6 196 030	3 246 664	2 093 892	12 193	1 140 579
480	ABZUEGL. ZAHLUNGEN V. VERWALTUNGEN ANDERER EBENE	-	62 095	26 252	-	35 843
499	NETTOAUSGABEN	6 196 030	3 184 569	2 067 640	12 193	1 104 736
500	UNMITTELBARE EINNAHMEN	1 792 513	1 339 542	344 754	44 264	950 524
510	EINNAHMEN AUS WIRTSCHAFTLICHER TÄTIGKEIT	68 994	3 387	1 551	-	1 836
521	GEBUEHREN, SONSTIGE ENTGELTE, STRAFEN	227 997	108 910	108 910	-	-
522	UEBRIGE LAUFENDE EINNAHMEN	334 445	234 516	40 515	5 547	188 454
530	LAUFENDE ZUSCHUESSE VON ANDEREN BEREICHEN	14 623	8 271	8 271	-	-
610	VERAEUSSERUNG VON SACHVERMOEGEN	37 377	3	3	-	-
620	VERAEUSSERUNG VON BETEILIGUNGEN	7 418	6 974	-	-	6 974
630	UEBRIGE EINNAHMEN	1 101 659	977 481	185 504	38 717	753 260



# Aufgabenbereichen und ausgewählten Ausgabe-/Einnahmearten

DM

LAENDER (EINSCHL. STADTSTAATEN)	STADTSTAATEN	GEM. (GV.)	SCHLESWIG-HOLSTEIN	STADTSTAATEN	GEM. (GV.)	NIEDERSACHSEN	STADTSTAATEN	GEM. (GV.)	NORDRHO. WESTF.	NR.
ZUSAMMEN	7	8	ZUSAMMEN	10	11	ZUSAMMEN	13	14	ZUSAMMEN	15
6			9			12				
									SONSTIGES F 549 6021	
169 464	169 464	-	7 569	7 569	-	73 917	73 917	-	5 073	100
9 909	9 909	-	-	-	-	-	-	-	-	111
18 547	18 547	-	-	-	-	-	-	-	-	112
1 908	1 908	-	-	-	-	-	-	-	-	113
40 103	40 103	-	-	-	-	24 034	24 034	-	-	114
246	246	-	-	-	-	-	-	-	-	121
573	573	-	-	-	-	60	60	-	-	122
200	200	-	-	-	-	123	123	-	-	123
63 208	63 208	-	7 563	7 563	-	38 891	38 891	-	1 896	124
33 662	33 662	-	6	6	-	10 687	10 687	-	3 177	125
266	266	-	-	-	-	-	-	-	-	130
-	-	-	-	-	-	-	-	-	-	141
842	842	-	-	-	-	122	122	-	-	142
134 093	134 093	-	11 164	11 164	-	1 568	1 568	-	14 714	200
4 911	4 911	-	16	16	-	263	263	-	2 152	211
121 091	121 091	-	11 148	11 148	-	1 305	1 305	-	7 008	212
2 604	2 604	-	-	-	-	-	-	-	304	213
237	237	-	-	-	-	-	-	-	-	220
5 250	5 250	-	-	-	-	-	-	-	5 250	230
303 557	303 557	-	18 733	18 733	-	75 485	75 485	-	19 787	240
3 280	3 280	-	187	187	-	300	300	-	1 623	299
1 096	1 096	-	137	137	-	300	300	-	43	300
2 184	2 184	-	50	50	-	-	-	-	1 580	310
-	-	-	-	-	-	-	-	-	-	320
306 837	306 837	-	18 920	18 920	-	75 785	75 785	-	21 410	330
220	11	-	179	-	-	-	-	-	-	399
306 617	306 826	-	18 741	18 920	-	75 785	75 785	-	21 410	430
110 066	110 275	-	1 775	1 954	-	4 764	4 764	-	21 410	450
196 551	196 551	-	16 966	16 966	-	71 021	71 021	-	199	460
44 316	44 316	-	2 334	2 334	-	23 218	23 218	-	21 211	499
4 283	4 283	-	1	1	-	-	-	-	888	500
24 583	24 583	-	354	354	-	23 172	23 172	-	-	510
2 546	2 546	-	-	-	-	2	2	-	138	521
12 820	12 820	-	1 979	1 979	-	44	44	-	695	522
23	23	-	-	-	-	-	-	-	-	530
-	-	-	-	-	-	-	-	-	-	610
61	61	-	-	-	-	-	-	-	55	620
										630

## ENERGIE-U. WASSERWIRTSCHAFT, GEWERBE, DIENSTLEISTUNGEN F 6 6022

1	2	3	4	5	6	7	8	9	10	11
1 467 979	659 389	808 590	69 996	36 466	33 530	202 513	102 213	100 300	313 444	100
88 740	71 841	16 899	3 384	2 257	1 127	10 110	7 867	2 243	20 368	111
138 684	99 338	39 346	7 382	5 128	2 254	20 078	13 737	6 341	25 683	112
59 122	26 554	32 568	5 606	3 589	2 017	5 375	2 062	3 313	11 633	113
28 762	27 027	1 735	2 093	2 057	36	7 419	7 305	114	830	114
78 557	28 639	49 918	1 662	426	1 236	4 916	1	4 915	22 796	121
3 557	3 557	-	179	179	-	356	356	-	609	122
2 115	2 115	-	52	52	-	280	280	-	369	123
198 932	139 774	59 158	6 272	3 398	2 874	42 905	26 615	16 290	46 718	124
217 360	54 196	163 164	13 573	4 686	8 887	24 768	7 417	17 351	59 439	125
515 261	200 050	319 211	28 863	14 432	14 431	68 532	35 637	32 895	66 408	130
121 039	400	120 639	502	-	502	16 244	111	16 133	56 751	141
11 850	5 898	5 952	428	262	166	1 530	825	705	1 840	142
1 420 251	1 385 092	35 159	167 335	160 314	7 021	216 114	211 444	4 670	438 121	200
251	251	-	2	2	-	42	42	-	-	211
396 603	396 603	-	11 092	11 092	-	14 798	14 798	-	196 481	212
853 281	838 427	14 854	144 797	144 669	128	187 337	187 017	320	159 486	213
164 451	146 811	17 640	11 424	4 551	6 873	13 398	9 587	3 811	80 238	220
5 665	3 000	2 665	20	-	20	539	-	539	1 916	240
2 888 230	2 044 481	843 749	237 331	196 780	40 551	418 627	313 657	104 970	751 565	299
715 693	686 649	29 044	30 848	26 696	4 152	47 752	43 409	4 343	171 944	300
102 906	81 178	21 728	4 099	1 095	3 004	25 882	21 548	4 334	9 879	310
606 136	598 820	7 316	23 746	22 598	1 148	21 653	21 644	9	162 065	320
6 651	6 651	-	3 003	3 003	-	217	217	-	-	330
3 603 923	2 731 130	872 793	268 179	223 476	44 703	466 379	357 066	109 313	923 509	399
217 424	7 768	19 528	7 968	-	568	19 799	-	2 201	59 068	430
3 386 499	2 723 362	853 265	260 211	223 476	44 135	446 580	357 066	107 112	864 441	450
375 038	390 781	174 385	86 113	89 736	3 777	139 144	140 449	16 293	19 271	480
3 011 461	2 332 581	678 880	174 098	133 740	40 358	307 436	216 617	90 819	845 170	499
452 971	252 187	200 784	27 879	13 923	13 956	58 541	40 370	18 171	134 317	500
65 607	46 505	19 102	2 175	2 017	158	35 972	34 566	1 406	5 262	510
119 087	43 232	75 855	7 639	2 675	4 964	10 197	4 200	5 997	34 106	521
99 929	55 999	43 930	4 369	2 203	2 166	4 580	1 018	3 562	27 780	522
6 352	1 046	5 306	828	161	667	1 156	462	694	324	530
37 374	595	36 775	883	8	875	3 538	32	3 506	10 849	610
444	424	20	-	-	-	-	-	-	-	620
124 178	104 382	19 796	11 985	6 859	5 126	3 098	92	3 006	55 996	630

# Ausgaben und Einnahmen der öffentlichen Haushalte 1970 nach

1000

NR.	NORDRHEIN-WESTFALEN STAAT 16	GEM. (GV.) 17	ZUSAMMEN 18	HESSEN STAAT 19	GEM. (GV.) 20	ZUSAMMEN 21	RHEINLAND-PFALZ STAAT 22	GEM. (GV.) 23	ZUSAMMEN 24	BADEN-WÜRTTEMBERG STAAT 25	GEM. (GV.) 26
6021	SONSTIGES F 549										
100	5 073	-	18 721	18 721	-	23 174	23 174	-	11 242	11 242	-
111	-	-	489	489	-	7 379	7 379	-	547	547	-
112	-	-	2 131	2 131	-	6 322	6 322	-	904	904	-
113	-	-	340	340	-	920	920	-	196	196	-
114	-	-	9 390	9 390	-	2 754	2 754	-	1 795	1 795	-
121	-	-	39	39	-	-	-	-	-	-	-
122	-	-	38	38	-	322	322	-	17	17	-
123	-	-	2	2	-	14	14	-	24	24	-
124	1 896	-	1 806	1 806	-	1 546	1 546	-	2 986	2 986	-
125	3 177	-	4 442	4 442	-	3 421	3 421	-	4 642	4 642	-
130	-	-	-	-	-	121	121	-	-	-	-
141	-	-	-	-	-	-	-	-	-	-	-
142	-	-	44	44	-	375	375	-	131	131	-
200	14 714	-	2 287	2 287	-	199	199	-	9 991	9 991	-
211	2 152	-	-	-	-	186	186	-	391	391	-
212	-	-	-	-	-	-	-	-	-	-	-
213	7 008	-	706	706	-	13	13	-	8 964	8 964	-
220	304	-	1 581	1 581	-	-	-	-	616	616	-
230	-	-	-	-	-	-	-	-	20	20	-
240	5 250	-	-	-	-	-	-	-	-	-	-
299	19 787	-	21 008	21 008	-	23 373	23 373	-	21 233	21 233	-
300	1 623	-	186	186	-	15	15	-	882	882	-
310	43	-	-	-	-	15	15	-	514	514	-
320	1 580	-	186	186	-	-	-	-	368	368	-
330	-	-	-	-	-	-	-	-	-	-	-
399	21 410	-	21 194	21 194	-	23 388	23 388	-	22 115	22 115	-
430	-	-	-	-	-	22	22	-	-	-	-
450	21 410	-	21 194	21 194	-	23 366	23 388	-	22 115	22 115	-
480	199	-	2 183	2 183	-	2 507	2 529	-	1 479	1 479	-
499	21 211	-	19 011	19 011	-	20 859	20 859	-	20 636	20 636	-
500	888	-	1 467	1 467	-	3 476	3 476	-	9 532	9 532	-
510	-	-	3	3	-	3 045	3 045	-	-	-	-
521	138	-	1	1	-	93	93	-	145	145	-
522	695	-	1 461	1 461	-	177	177	-	64	64	-
530	-	-	2	2	-	150	150	-	9 323	9 323	-
610	-	-	-	-	-	5	5	-	-	-	-
620	-	-	-	-	-	-	-	-	-	-	-
630	55	-	-	-	-	6	6	-	-	-	-
6022	ENERGIE-U. WASSERWIRTSCHAFT, GEWERBE, DIENSTLEISTUNGEN F 6										
100	72 576	240 868	86 946	28 738	58 208	98 977	17 531	81 446	210 617	68 003	142 614
111	13 140	7 228	6 541	5 549	992	4 322	3 273	1 049	16 252	14 746	1 506
112	11 196	14 487	7 858	5 848	2 010	8 365	5 143	3 222	17 703	12 377	5 326
113	2 255	9 378	3 074	875	2 199	2 256	542	1 714	11 043	2 508	8 535
114	487	343	192	147	45	519	415	104	8 090	7 274	816
121	5 811	16 985	5 813	1 942	3 871	7 951	3 470	4 481	9 976	1 420	8 556
122	609	-	107	107	-	91	91	-	802	802	-
123	369	-	101	101	-	58	58	-	246	246	-
124	27 351	19 367	15 505	10 442	5 063	5 734	1 651	4 083	9 642	4 037	5 605
125	7 213	52 226	14 666	2 343	12 323	14 269	778	13 491	37 026	4 559	32 467
130	3 535	62 873	29 131	982	28 149	46 518	1 976	44 542	79 719	18 894	60 825
141	-	56 751	3 121	-	3 121	8 345	-	8 345	17 248	-	17 248
142	610	1 230	837	402	435	549	134	415	2 870	1 140	1 730
200	421 237	16 884	58 733	58 208	525	41 264	39 132	2 132	70 725	69 915	810
211	-	-	152	152	-	-	-	-	5	5	-
212	-	-	-	-	-	-	-	-	-	-	-
213	196 481	-	7 395	7 395	-	2 233	2 233	-	1 251	1 251	-
220	148 214	11 272	41 633	41 155	478	34 688	33 237	1 451	64 097	63 482	615
230	76 542	3 696	9 553	9 506	47	4 343	3 662	681	5 301	5 177	124
240	-	1 916	-	-	-	-	-	-	71	-	71
299	493 813	257 752	145 679	86 946	58 733	140 241	56 663	83 578	281 342	137 918	143 424
300	167 179	4 765	58 096	56 046	2 050	104 478	99 305	5 173	81 093	77 894	3 199
310	7 352	2 527	14 037	11 996	2 041	3 415	176	3 239	3 331	273	3 058
320	159 827	2 238	43 689	43 680	9	100 566	98 632	1 934	76 442	76 301	141
330	-	-	370	370	-	497	497	-	1 320	1 320	-
399	660 992	262 517	203 775	142 992	60 783	244 719	155 968	88 751	362 435	215 812	146 623
430	-	5 212	13 959	-	1 813	27 360	-	3 305	28 319	-	789
450	660 992	257 305	189 816	142 992	58 970	217 359	155 968	85 446	334 116	215 812	145 834
480	19 473	53 654	12 237	12 512	11 871	10 589	11 168	23 476	11 706	14 312	24 924
499	641 519	203 651	177 579	130 480	47 099	206 770	144 800	61 970	322 410	201 500	120 910
500	77 403	56 914	32 543	18 412	14 131	22 656	5 258	17 398	47 182	6 109	41 073
510	255	5 007	4 126	516	3 610	1 117	381	736	6 816	843	5 973
521	7 074	27 032	5 411	3 132	2 279	6 063	1 938	4 125	20 986	4 752	16 234
522	17 537	10 243	7 186	2 933	4 253	6 925	912	6 013	9 018	348	8 670
530	181	143	64	17	47	196	6	190	836	89	747
610	18	10 831	2 050	-	2 050	5 875	7	5 868	5 872	-	5 872
620	-	-	424	424	-	-	-	-	20	-	20
630	52 338	3 658	13 282	11 390	1 892	2 480	2 014	466	3 634	77	3 557

# Aufgabenbereichen und ausgewählten Ausgabe-/Einnahmearten

DM

ZUSAMMEN 27	BAYERN STAAT 28	GEM. (GV.) 29	ZUSAMMEN 30	SAARLAND STAAT 31	GEM. (GV.) 32	STADTST. ZUSAMMEN 33	HAMBURG 34	BREMEN 35	BERLIN (WEST) 36	SONSTIGES F 549 6021
28 396	28 396	-	469	469	-	903	659	244	-	100
1 454	1 454	-	-	-	-	-	-	-	-	111
9 190	9 190	-	-	-	-	-	-	-	-	112
452	452	-	-	-	-	-	-	-	-	113
1 981	1 981	-	-	-	-	149	149	-	-	114
207	207	-	-	-	-	-	-	-	-	121
136	136	-	-	-	-	-	-	-	-	122
37	37	-	-	-	-	-	-	-	-	123
7 895	7 895	-	117	117	-	508	455	53	-	124
6 689	6 689	-	352	352	-	246	55	191	-	125
145	145	-	-	-	-	-	-	-	-	130
170	170	-	-	-	-	-	-	-	-	141
54 005	54 005	-	22	22	-	143	121	21	1	200
1 898	1 898	-	-	-	-	5	-	4	1	211
51 787	51 787	-	22	22	-	138	121	17	-	212
103	103	-	-	-	-	-	-	-	-	213
217	217	-	-	-	-	-	-	-	-	220
-	-	-	-	-	-	-	-	-	-	230
122 401	122 401	-	491	491	-	1 046	780	265	1	240
-	-	-	87	87	-	-	-	-	-	299
-	-	-	87	87	-	-	-	-	-	300
-	-	-	-	-	-	-	-	-	-	310
-	-	-	-	-	-	-	-	-	-	320
-	-	-	-	-	-	-	-	-	-	330
122 401	122 401	-	578	578	-	1 046	780	265	1	399
8	-	-	-	-	-	-	-	-	-	430
122 353	122 401	-	578	578	-	1 046	780	265	1	450
56 873	96 881	-	117	117	-	180	180	-	-	480
25 520	25 520	-	461	461	-	866	600	265	1	499
3 130	3 130	-	-	-	-	271	267	-	4	500
1 234	1 234	-	-	-	-	-	-	-	-	510
429	429	-	-	-	-	251	251	-	-	521
127	127	-	-	-	-	20	16	-	4	522
1 322	1 322	-	-	-	-	-	-	-	-	530
18	18	-	-	-	-	-	-	-	-	610
-	-	-	-	-	-	-	-	-	-	620
-	-	-	-	-	-	-	-	-	-	630

## ENERGIE-U. WASSERWIRTSCHAFT, GEWERBE, DIENSTLEISTUNGEN F 6 6022

327 118	206 657	120 461	39 387	8 224	31 163	118 981	89 296	10 998	18 687	100
20 263	17 623	2 640	1 708	1 594	114	5 792	3 968	728	1 096	111
36 337	30 975	5 362	2 184	1 840	344	13 094	9 171	1 120	2 803	112
16 966	12 039	4 927	846	361	485	2 323	2 003	256	64	113
9 353	9 106	277	1	1	-	235	218	-	17	114
16 611	6 946	9 715	731	572	159	8 051	6 060	799	1 192	121
719	719	-	105	105	-	589	370	51	168	122
194	194	-	1	1	-	814	653	4	157	123
65 346	59 607	5 739	308	171	137	6 502	4 525	220	1 757	124
41 116	16 576	24 540	2 430	551	1 879	10 073	1 938	1 343	6 792	125
102 618	50 843	51 775	26 706	2 985	23 721	70 766	60 003	6 186	4 577	130
14 489	80	14 409	4 130	-	4 130	209	-	182	27	141
3 026	1 949	1 077	237	43	194	533	387	109	37	142
266 690	283 873	3 117	23 900	23 900	-	117 069	55 788	17 055	44 226	200
-	-	-	-	-	-	50	50	-	-	211
-	-	-	-	-	-	-	-	-	-	212
132 618	132 618	-	15 392	15 392	-	14 343	2 408	3 147	8 788	213
144 804	144 214	590	4 938	4 938	-	71 501	51 394	7 213	12 954	220
8 449	6 041	2 408	3 570	3 570	-	28 175	1 996	6 695	19 484	230
119	-	119	-	-	-	3 000	-	-	3 000	240
614 108	490 530	123 578	63 287	32 124	31 163	236 050	145 084	28 053	62 913	299
212 377	207 318	5 059	7 772	7 469	303	1 333	1 232	47	54	300
42 012	38 586	3 426	104	5	99	147	46	47	54	310
170 059	168 426	1 633	6 730	6 526	204	1 186	1 186	-	-	320
36	306	-	938	938	-	-	-	-	-	330
826 485	697 848	128 637	71 059	39 593	31 466	237 383	146 316	28 100	62 967	399
34 006	-	5 207	19 177	-	433	-	-	-	-	430
752 479	697 848	123 430	51 882	39 593	31 033	237 383	146 316	28 100	62 967	450
54 673	61 826	21 646	24 079	24 079	18 744	24 994	19 198	4 033	1 763	480
727 806	636 022	101 784	27 803	15 514	12 289	212 389	127 118	24 067	61 204	499
89 148	52 015	37 133	10 606	8 598	2 008	30 099	4 487	6 750	18 862	500
8 955	6 959	2 036	183	7	176	961	775	124	58	510
25 614	11 544	14 070	1 952	798	1 154	7 119	2 849	2 601	1 669	521
30 875	22 192	8 683	2 503	2 163	340	6 693	99	163	6 431	522
2 859	53	2 806	12	-	12	77	27	15	35	530
7 504	14	7 490	283	-	283	520	520	-	-	610
-	-	-	-	-	-	-	-	-	-	620
13 301	11 253	2 048	5 673	5 630	43	14 729	213	3 847	10 669	630

# Ausgaben und Einnahmen der öffentlichen Haushalte 1970 nach

1000

NR.	ART DER AUSGABEN / EINNAHMEN	INSGESAMT 1	BUND, LAF, ERP ZUSAMMEN 2	BUND 3	LASTENAUS- GLEICHF. 4	ERP-SOND. VERMOEGEN 5
<b>6023 VERWALTUNG F 61</b>						
100	UNMITTELBARE AUSGABEN (OHNE ZAHLUNGEN A. AND. BEREICHE)	315 567	109 840	109 840	-	-
111	BEAMTENBEZUEGE	107 847	37 801	37 801	-	-
112	ANGESTELLTENVERGUETUNGEN	117 075	33 999	33 999	-	-
113	ARBEITERLOEHNE	15 277	2 265	2 265	-	-
114	SONSTIGE PERSONALAUSGABEN	3 159	1 110	1 110	-	-
121	UNTERHALTUNG VON UNBEWEGLICHEM VERMOEGEN	1 368	728	728	-	-
122	BEWIRTSCHAFTUNG DER GRUNDSTUECKE	5 785	2 602	2 602	-	-
123	MIETEN UND PACHTEN	5 529	3 654	3 654	-	-
124	ZUWEISUNGEN AN ZWECKVERBAENDE USW.	227	-	-	-	-
125	UEBRIGER LAUFENDER SACHAUFWAND	48 022	26 132	26 132	-	-
130	BAUMASSNAHMEN	7 569	454	454	-	-
141	ERWERB VON UNBEWEGLICHEN SACHEN	111	-	-	-	-
142	ERWERB VON BEWEGLICHEN SACHEN	3 598	1 095	1 095	-	-
200	ZAHLUNGEN AN ANDERE BEREICHE	763	686	686	-	-
211	RENTEN, UNTERSTUETZUNGEN U. AEHNL.	763	686	686	-	-
212	LAUFENDE ZUSCHUESSE AN SOZIALE U. AEHNL. EINRICHTG.	-	-	-	-	-
213	UEBRIGE LAUFENDE ZUSCHUESSE	-	-	-	-	-
220	VERMOEGENSUEBERTRAGUNGEN AN ANDERE BEREICHE	-	-	-	-	-
230	DARLEHEN AN ANDERE BEREICHE	-	-	-	-	-
240	BETEILIGUNGEN	-	-	-	-	-
299	UNMITTELBARE AUSGABEN	316 330	110 526	110 526	-	-
300	ZAHLUNGEN AN VERWALTUNGEN	585	-	-	-	-
310	LAUFENDE ZUWEISUNGEN AN VERWALTUNGEN	585	-	-	-	-
320	ZUWEISUNGEN AN VERWALTUNGEN FUER INVESTITIONEN	-	-	-	-	-
330	DARLEHEN AN VERWALTUNGEN	-	-	-	-	-
399	BRUTTOAUSGABEN	316 915	110 526	110 526	-	-
430	ABZUEGL. ZAHLUNGEN V. VERWALTUNGEN GLEICHER EBENE	943	-	-	-	-
450	GESAMTAUSGABEN (OHNE BESONDERE FINANZ. VORGAENGE)	315 972	110 526	110 526	-	-
480	ABZUEGL. ZAHLUNGEN V. VERWALTUNGEN ANDERER EBENE	-	-	-	-	-
499	NETTOAUSGABEN	315 972	110 526	110 526	-	-
500	UNMITTELBARE EINNAHMEN	195 176	115 745	115 745	-	-
510	EINNAHMEN AUS WIRTSCHAFTLICHER TAEITIGKEIT	40 630	45	45	-	-
521	GEBUEHREN, SONSTIGE ENTGELTE, STRAFEN	144 356	108 303	108 303	-	-
522	UEBRIGE LAUFENDE EINNAHMEN	9 290	7 391	7 391	-	-
530	LAUFENDE ZUSCHUESSE VON ANDEREN BEREICHEN	825	-	-	-	-
610	VERAEUSSERUNG VON SACHVERMOEGEN	68	3	3	-	-
620	VERAEUSSERUNG VON BETEILIGUNGEN	-	-	-	-	-
630	UEBRIGE EINNAHMEN	7	3	3	-	-
<b>6024 ENERGIE-U. WASSERWIRTSCHAFT, KULTURBAU F 62</b>						
100	UNMITTELBARE AUSGABEN (OHNE ZAHLUNGEN A. AND. BEREICHE)	918 327	277 939	277 939	-	-
111	BEAMTENBEZUEGE	6 183	-	-	-	-
112	ANGESTELLTENVERGUETUNGEN	23 031	-	-	-	-
113	ARBEITERLOEHNE	30 745	-	-	-	-
114	SONSTIGE PERSONALAUSGABEN	24 535	-	-	-	-
121	UNTERHALTUNG VON UNBEWEGLICHEM VERMOEGEN	69 770	-	-	-	-
122	BEWIRTSCHAFTUNG DER GRUNDSTUECKE	236	-	-	-	-
123	MIETEN UND PACHTEN	205	-	-	-	-
124	ZUWEISUNGEN AN ZWECKVERBAENDE USW.	179 461	52 939	52 939	-	-
125	UEBRIGER LAUFENDER SACHAUFWAND	60 360	-	-	-	-
130	BAUMASSNAHMEN	285 396	-	-	-	-
141	ERWERB VON UNBEWEGLICHEN SACHEN	7 589	-	-	-	-
142	ERWERB VON BEWEGLICHEN SACHEN	230 816	225 000	225 000	-	-
200	ZAHLUNGEN AN ANDERE BEREICHE	867 837	261 129	258 767	-	2 362
211	RENTEN, UNTERSTUETZUNGEN U. AEHNL.	24	-	-	-	-
212	LAUFENDE ZUSCHUESSE AN SOZIALE U. AEHNL. EINRICHTG.	-	-	-	-	-
213	UEBRIGE LAUFENDE ZUSCHUESSE	138 158	124 894	124 894	-	-
220	VERMOEGENSUEBERTRAGUNGEN AN ANDERE BEREICHE	723 487	133 873	133 873	-	-
230	DARLEHEN AN ANDERE BEREICHE	6 168	2 362	-	-	2 362
240	BETEILIGUNGEN	-	-	-	-	-
299	UNMITTELBARE AUSGABEN	1 786 164	539 068	536 706	-	2 362
300	ZAHLUNGEN AN VERWALTUNGEN	829 792	318 895	315 165	-	3 730
310	LAUFENDE ZUWEISUNGEN AN VERWALTUNGEN	87 482	126	126	-	-
320	ZUWEISUNGEN AN VERWALTUNGEN FUER INVESTITIONEN	736 205	315 039	315 039	-	-
330	DARLEHEN AN VERWALTUNGEN	6 105	3 730	-	-	3 730
399	BRUTTOAUSGABEN	2 615 956	857 963	851 871	-	6 092
430	ABZUEGL. ZAHLUNGEN V. VERWALTUNGEN GLEICHER EBENE	412 103	-	-	-	-
450	GESAMTAUSGABEN (OHNE BESONDERE FINANZ. VORGAENGE)	2 203 853	857 963	851 871	-	6 092
480	ABZUEGL. ZAHLUNGEN V. VERWALTUNGEN ANDERER EBENE	-	9 160	-	-	9 160
499	NETTOAUSGABEN	2 203 853	848 803	851 871	-	3 068
500	UNMITTELBARE EINNAHMEN	189 310	127 528	1 209	-	126 319
510	EINNAHMEN AUS WIRTSCHAFTLICHER TAEITIGKEIT	1 455	-	-	-	-
521	GEBUEHREN, SONSTIGE ENTGELTE, STRAFEN	11 305	-	-	-	-
522	UEBRIGE LAUFENDE EINNAHMEN	60 231	28 571	203	-	28 368
530	LAUFENDE ZUSCHUESSE VON ANDEREN BEREICHEN	1 132	-	-	-	-
610	VERAEUSSERUNG VON SACHVERMOEGEN	5 199	-	-	-	-
620	VERAEUSSERUNG VON BETEILIGUNGEN	-	-	-	-	-
630	UEBRIGE EINNAHMEN	109 988	98 957	1 006	-	97 951

# Aufgabenbereichen und ausgewählten Ausgabe-/Einnahmearten

DM

LAENDER (EINSCHL. STAATSTAATEN)			SCHLESWIG-HOLSTEIN			NIEDERSACHSEN			NORDRH.-WESTF.			NR.
ZUSAMMEN	STAAT	GEM. (GV.)	ZUSAMMEN	STAAT	GEM. (GV.)	ZUSAMMEN	STAAT	GEM. (GV.)	ZUSAMMEN			
6	7	8	9	10	11	12	13	14	15			
VERWALTUNG F 61 6023												
205 727	205 727	-	7 524	7 524	-	26 169	26 169	-	37 554	100		
70 046	70 046	-	2 257	2 257	-	7 489	7 489	-	13 140	111		
83 076	83 076	-	3 592	3 592	-	12 192	12 192	-	11 196	112		
13 012	13 012	-	752	752	-	1 913	1 913	-	2 255	113		
2 049	2 049	-	43	43	-	580	580	-	487	114		
640	640	-	-	-	-	1	1	-	18	121		
3 183	3 183	-	128	128	-	354	354	-	609	122		
1 875	1 875	-	47	47	-	273	273	-	369	123		
227	227	-	-	-	-	138	138	-	20	124		
21 890	21 890	-	626	626	-	2 408	2 408	-	7 100	125		
7 115	7 115	-	6	6	-	416	416	-	1 750	130		
111	111	-	-	-	-	111	111	-	-	141		
2 503	2 503	-	73	73	-	254	294	-	610	142		
77	77	-	-	-	-	18	18	-	-	200		
77	77	-	-	-	-	18	18	-	-	211		
-	-	-	-	-	-	-	-	-	-	212		
-	-	-	-	-	-	-	-	-	-	213		
-	-	-	-	-	-	-	-	-	-	220		
-	-	-	-	-	-	-	-	-	-	230		
-	-	-	-	-	-	-	-	-	-	240		
205 804	205 804	-	7 524	7 524	-	26 187	26 187	-	37 554	299		
585	585	-	39	39	-	279	279	-	2	300		
585	585	-	39	39	-	279	279	-	2	310		
-	-	-	-	-	-	-	-	-	-	320		
-	-	-	-	-	-	-	-	-	-	330		
206 389	206 389	-	7 563	7 563	-	26 466	26 466	-	37 556	399		
857	463	-	-	-	-	-	-	-	-	430		
205 532	205 926	-	7 563	7 563	-	26 466	26 466	-	37 556	450		
86	480	-	-	-	-	61	61	-	163	480		
205 446	205 446	-	7 563	7 563	-	26 405	26 405	-	37 393	499		
79 431	79 431	-	2 007	2 007	-	37 527	37 527	-	7 584	500		
40 585	40 585	-	694	694	-	32 199	32 199	-	255	510		
36 053	36 053	-	1 147	1 147	-	3 878	3 878	-	7 074	521		
1 899	1 899	-	35	35	-	958	958	-	55	522		
825	825	-	123	123	-	460	460	-	181	530		
65	65	-	8	8	-	32	32	-	18	610		
-	-	-	-	-	-	-	-	-	-	620		
4	4	-	-	-	-	-	-	-	1	630		
ENERGIE-U. WASSERWIRTSCHAFT, KULTURBAU/ F 62 6024												
640 388	348 068	292 320	32 284	23 512	8 772	82 362	47 428	34 934	102 747	100		
6 183	1 123	5 060	345	-	345	1 189	-	1 189	2 774	111		
23 031	13 257	9 774	2 212	1 536	676	2 985	-	2 985	4 856	112		
30 745	13 203	17 542	4 208	2 837	1 371	2 208	-	2 208	4 742	113		
24 535	23 541	994	2 031	2 014	17	5 358	5 303	55	107	114		
69 770	27 664	42 106	1 516	426	1 090	4 395	-	4 395	20 829	121		
236	236	-	51	51	-	-	-	-	-	122		
205	205	-	5	5	-	2	2	-	-	123		
126 522	95 675	30 847	1 173	466	707	34 786	24 469	10 317	22 073	124		
60 360	20 326	40 034	2 716	1 585	1 131	8 936	4 194	4 742	9 242	125		
285 396	149 824	135 572	17 729	14 426	3 303	21 659	13 318	8 341	35 429	130		
7 589	107	7 482	86	-	86	359	-	359	2 279	141		
5 816	2 907	2 909	212	166	46	485	142	343	416	142		
606 708	603 170	3 538	105 390	105 289	101	190 060	189 096	964	122 432	200		
24	24	-	-	-	-	24	24	-	-	211		
-	-	-	-	-	-	-	-	-	-	212		
13 264	13 264	-	7 234	7 234	-	2 528	2 528	-	-	213		
589 614	586 893	2 721	98 055	98 055	-	186 589	186 269	320	121 014	220		
3 806	2 989	817	101	-	101	919	275	644	1 418	230		
-	-	-	-	-	-	-	-	-	-	240		
1 247 096	951 238	295 858	137 674	128 801	8 873	272 422	236 524	35 898	225 179	299		
510 897	500 957	9 940	16 477	15 893	584	24 483	23 918	565	161 185	300		
87 356	79 401	7 955	815	231	584	21 825	21 269	556	8 789	310		
421 166	419 181	1 985	13 662	13 662	-	2 441	2 432	9	152 396	320		
2 375	2 375	-	2 000	2 000	-	217	217	-	-	330		
1 757 593	1 452 195	305 798	154 151	144 694	9 457	296 905	260 442	36 463	386 364	399		
88 396	63	8 114	3 865	-	336	3 158	-	806	28 415	430		
1 669 597	1 452 132	297 684	150 286	144 694	9 121	293 747	260 442	35 657	357 949	450		
314 547	324 309	70 457	77 373	79 136	1 766	134 512	134 512	2 352	11 250	480		
1 355 050	1 127 823	227 227	72 913	65 558	7 355	159 235	125 930	33 305	346 699	499		
61 782	30 078	31 704	2 962	203	2 759	3 337	146	3 191	11 646	500		
1 455	1 136	319	12	-	12	44	-	44	12	510		
11 305	1 092	10 213	716	-	716	1 469	-	1 469	3 037	521		
31 660	18 729	12 931	1 085	22	1 063	900	52	848	5 688	522		
1 132	129	1 003	326	38	288	422	2	420	92	530		
5 199	534	4 665	660	-	660	24	-	24	77	610		
-	-	-	-	-	-	-	-	-	-	620		
11 031	8 458	2 573	163	143	20	478	92	386	2 740	630		

# Ausgaben und Einnahmen der öffentlichen Haushalte 1970 nach

1000

NR.	NORDRHEIN-WESTFALEN		ZUSAMMEN	HESSEN	GEM. (GV.)	ZUSAMMEN	RHEINLAND-PFALZ		ZUSAMMEN	BADEN-WÜRTTEMBERG	
	STAAT	GEM. (GV.)					STAAT	GEM. (GV.)		STAAT	GEM. (GV.)
	16	17	18	19	20	21	22	23	24	25	26
6023 VERWALTUNG F 61											
100	37 554	-	13 855	13 855	-	11 013	11 013	-	34 944	34 944	-
111	13 140	-	5 549	5 549	-	3 273	3 273	-	14 746	14 746	-
112	11 196	-	5 848	5 848	-	5 143	5 143	-	12 177	12 177	-
113	2 255	-	875	875	-	542	542	-	2 495	2 495	-
114	487	-	147	147	-	97	97	-	243	243	-
121	18	-	39	39	-	-	-	-	-	-	-
122	609	-	100	100	-	91	91	-	701	701	-
123	369	-	101	101	-	58	58	-	246	246	-
124	20	-	-	-	-	-	-	-	-	-	-
125	7 100	-	1 016	1 016	-	778	778	-	3 804	3 804	-
130	1 750	-	-	-	-	946	946	-	190	190	-
141	-	-	-	-	-	-	-	-	-	-	-
142	610	-	180	180	-	85	85	-	342	342	-
200	-	-	4	4	-	-	-	-	5	5	-
211	-	-	4	4	-	-	-	-	5	5	-
212	-	-	-	-	-	-	-	-	-	-	-
213	-	-	-	-	-	-	-	-	-	-	-
220	-	-	-	-	-	-	-	-	-	-	-
230	-	-	-	-	-	-	-	-	-	-	-
240	-	-	-	-	-	-	-	-	-	-	-
299	37 554	-	13 859	13 859	-	11 013	11 013	-	34 949	34 949	-
300	2	-	4	4	-	176	176	-	53	53	-
310	2	-	4	4	-	176	176	-	53	53	-
320	-	-	-	-	-	-	-	-	-	-	-
330	-	-	-	-	-	-	-	-	-	-	-
399	37 556	-	13 863	13 863	-	11 189	11 189	-	35 002	35 002	-
430	-	-	-	-	-	8	-	-	386	-	-
450	37 556	-	13 863	13 863	-	11 181	11 189	-	34 616	35 002	-
480	163	-	-	-	-	71	79	-	-	386	-
499	37 393	-	13 863	13 863	-	11 110	11 110	-	34 616	34 616	-
500	7 584	-	3 556	3 556	-	2 390	2 390	-	5 538	5 538	-
510	255	-	319	319	-	381	381	-	562	562	-
521	7 074	-	3 132	3 132	-	1 938	1 938	-	4 661	4 661	-
522	55	-	103	103	-	63	63	-	267	267	-
530	181	-	-	-	-	-	-	-	48	48	-
610	18	-	-	-	-	7	7	-	-	-	-
620	-	-	-	-	-	-	-	-	-	-	-
630	1	-	2	2	-	1	1	-	-	-	-
6024 ENERGIE-U. WASSERWIRTSCHAFT, KULTURBAU F 62											
100	16 674	86 073	37 455	11 485	25 970	32 780	4 695	28 085	95 355	28 801	66 554
111	-	2 774	62	-	62	151	-	151	207	-	207
112	-	4 856	257	-	257	266	-	266	638	41	597
113	-	4 742	1 804	-	1 804	710	-	710	4 719	13	4 706
114	-	107	20	-	20	325	-	318	7 739	7 031	708
121	5 793	15 036	5 016	1 598	3 418	7 608	3 470	4 138	7 505	1 420	6 085
122	-	-	-	-	-	-	-	-	101	101	-
123	-	-	-	-	-	-	-	-	-	-	-
124	8 983	13 090	10 581	8 494	2 087	1 419	-	1 419	2 545	7	2 538
125	113	9 129	3 244	1 147	2 097	3 842	-	3 842	15 642	686	14 956
130	1 785	33 644	15 013	24	14 989	18 110	858	17 252	52 484	18 704	33 780
141	-	2 279	971	-	971	116	-	116	1 895	-	1 895
142	-	416	487	222	265	233	49	184	1 880	798	1 082
200	120 542	1 890	33 800	23 698	102	195	-	195	50 456	50 245	211
211	-	-	-	-	-	-	-	-	-	-	-
212	-	-	-	-	-	-	-	-	-	-	-
213	-	-	-	-	-	-	-	-	55	55	-
220	119 134	1 880	33 800	33 698	102	194	-	194	50 375	50 190	185
230	1 408	10	-	-	-	1	-	1	26	-	26
240	-	-	-	-	-	-	-	-	-	-	-
299	137 216	87 963	71 255	45 183	26 072	32 975	4 695	28 280	145 811	79 046	66 765
300	158 970	2 215	51 979	51 047	932	80 757	80 265	492	71 313	68 713	2 600
310	7 047	1 742	12 905	11 982	923	396	-	396	2 679	220	2 459
320	151 923	473	39 074	39 065	9	80 361	80 265	96	68 548	68 407	141
330	-	-	-	-	-	-	-	-	86	86	-
399	296 186	90 178	123 234	96 230	27 004	113 732	84 960	28 772	217 124	147 759	69 365
430	-	2 986	9 632	-	670	11 637	-	575	16 329	-	692
450	296 186	87 192	113 602	96 230	26 334	102 095	84 960	28 197	200 795	147 759	68 673
480	11 452	25 227	11 045	11 320	8 687	10 518	11 089	10 491	11 570	13 790	13 417
499	284 734	61 965	102 557	84 910	17 647	91 577	73 871	17 706	189 225	133 969	55 256
500	6 006	5 640	2 737	418	2 319	2 731	50	2 681	9 757	281	9 476
510	-	12	9	-	9	44	-	44	421	281	140
521	-	3 037	369	-	369	1 223	-	1 223	1 417	-	1 417
522	3 683	2 005	725	132	593	949	5	944	4 604	-	4 604
530	-	92	41	17	24	46	6	40	58	-	58
610	-	77	1 048	-	1 048	419	-	419	1 977	-	1 977
620	-	-	-	-	-	-	-	-	-	-	-
630	2 323	417	545	269	276	50	39	11	1 280	-	1 280

# Aufgabenbereichen und ausgewählten Ausgabe-/Einnahmearten

DM

ZUSAMMEN 27	BAYERN STAAT 28	GEM. (GV.) 29	ZUSAMMEN 30	SAARLAND STAAT 31	GEM. (GV.) 32	STADTST. ZUSAMMEN 33	HAMBURG 34	BREMEN 35	BERLIN (WEST) 36	
										VERWALTUNG F 61 6023
52 967	52 967	-	3 830	3 830	-	17 871	11 593	1 793	4 485	100
17 623	17 623	-	1 537	1 537	-	4 432	2 789	547	1 096	111
22 800	22 800	-	1 484	1 484	-	8 644	5 456	691	2 497	112
2 697	2 697	-	235	235	-	1 248	991	193	64	113
328	328	-	1	1	-	123	121	-	2	114
388	388	-	76	76	-	118	91	15	12	121
719	719	-	73	73	-	408	236	17	155	122
129	129	-	1	1	-	651	520	-	131	123
35	35	-	-	-	-	34	34	-	-	124
4 641	4 641	-	379	379	-	1 138	621	298	219	125
3 107	3 107	-	36	36	-	664	371	6	287	130
-	-	-	-	-	-	-	-	-	-	141
500	500	-	8	8	-	411	363	26	22	142
-	-	-	-	-	-	50	50	-	-	200
-	-	-	-	-	-	50	50	-	-	211
-	-	-	-	-	-	-	-	-	-	212
-	-	-	-	-	-	-	-	-	-	213
-	-	-	-	-	-	-	-	-	-	220
-	-	-	-	-	-	-	-	-	-	230
-	-	-	-	-	-	-	-	-	-	240
52 967	52 967	-	3 830	3 830	-	17 921	11 643	1 793	4 485	299
-	-	-	-	-	-	32	30	2	-	300
-	-	-	-	-	-	32	30	2	-	310
-	-	-	-	-	-	-	-	-	-	320
-	-	-	-	-	-	-	-	-	-	330
52 967	52 967	-	3 830	3 830	-	17 953	11 673	1 795	4 485	399
-	-	-	-	-	-	-	-	-	-	430
52 967	52 967	-	3 830	3 830	-	17 953	11 673	1 795	4 485	450
85	85	-	155	155	-	14	-	14	-	480
52 882	52 882	-	3 675	3 675	-	17 936	11 673	1 781	4 485	499
17 027	17 027	-	434	434	-	3 368	1 149	491	1 728	500
6 128	6 128	-	7	7	-	40	-	-	40	510
10 693	10 693	-	417	417	-	3 113	1 102	342	1 669	521
206	206	-	10	10	-	202	47	149	6	522
-	-	-	-	-	-	13	-	-	13	530
-	-	-	-	-	-	-	-	-	-	610
-	-	-	-	-	-	-	-	-	-	620
-	-	-	-	-	-	-	-	-	-	630
										ENERGIE-U. WASSERWIRTSCHAFT, KULTURBAU F 62 6024
182 789	143 858	39 931	5 498	3 497	2 001	68 118	56 322	6 249	5 547	100
232	-	332	-	-	-	1 123	1 123	-	-	111
8 282	8 175	107	30	-	30	3 505	3 505	-	-	112
11 259	9 342	1 917	84	-	84	1 011	1 011	-	-	113
8 858	8 778	80	-	-	-	97	97	-	-	114
14 418	6 558	7 860	563	479	84	7 920	5 960	780	1 180	121
-	-	-	-	-	-	84	84	-	-	122
65	65	-	-	-	-	133	133	-	-	123
53 693	53 008	685	42	38	4	210	80	130	-	124
15 564	11 935	3 629	539	31	508	635	554	31	50	125
67 578	44 468	23 110	4 102	2 949	1 153	53 292	43 751	5 251	4 290	130
1 856	80	1 776	-	-	-	27	-	-	27	141
1 884	1 445	435	138	-	138	81	24	57	-	142
57 085	97 910	75	2 858	2 858	-	3 532	2 555	977	-	200
-	-	-	-	-	-	-	-	-	-	211
-	-	-	-	-	-	-	-	-	-	212
498	498	-	-	-	-	2 949	2 225	724	-	213
56 146	96 106	40	2 858	2 858	-	583	330	253	-	220
1 341	1 306	35	-	-	-	-	-	-	-	230
-	-	-	-	-	-	-	-	-	-	240
281 774	241 768	40 006	8 356	6 355	2 001	71 650	58 877	7 226	5 547	299
100 178	97 626	2 552	4 464	4 464	-	61	16	45	-	300
39 881	38 586	1 295	5	5	-	61	16	45	-	310
60 225	58 968	1 257	4 459	4 459	-	-	-	-	-	320
72	72	-	-	-	-	-	-	-	-	330
381 552	339 394	42 558	12 820	10 819	2 001	71 711	58 893	7 271	5 547	399
14 414	-	2 045	883	-	4	-	-	-	-	430
367 538	339 394	40 513	11 937	10 819	1 997	71 711	58 893	7 271	5 547	450
52 660	37 391	7 638	2 594	2 594	879	23 088	19 075	4 013	-	480
324 878	302 003	32 875	9 343	8 225	1 118	48 623	39 818	3 258	5 547	499
26 448	20 892	5 556	82	-	82	2 082	776	1 306	-	500
889	831	58	-	-	-	24	24	-	-	510
2 827	851	1 976	6	-	6	241	139	102	-	521
17 616	14 783	2 833	41	-	41	52	52	-	-	522
134	53	81	-	-	-	13	9	4	-	530
474	14	460	-	-	-	520	520	-	-	610
-	-	-	-	-	-	-	-	-	-	620
4 508	4 360	148	35	-	35	1 232	32	1 200	-	630

# Ausgaben und Einnahmen der öffentlichen Haushalte 1970 nach

1000

NR.	ART DER AUSGABEN / EINNAHMEN	INSGESAMT 1	BUND, LAF, ERP ZUSAMMEN 2	BUND 3	LASTENAUS- GLEICHF. 4	ERP-SOND. VERMOEGEN 5
<b>6025 KERNENERGIE F 621</b>						
100	UNMITTELBARE AUSGABEN (OHNE ZAHLUNGEN A. AND. BEREICHE)	278 852	277 939	277 939	-	-
111	BEAMTENBEZUEGE	-	-	-	-	-
112	ANGESTELLTENVERGÜETUNGEN	-	-	-	-	-
113	ARBEITERLOEHNE	-	-	-	-	-
114	SONSTIGE PERSONALAUSGABEN	40	-	-	-	-
121	UNTERHALTUNG VON UNBEWEGLICHEM VERMOEGEN	-	-	-	-	-
122	BEWIRTSCHAFTUNG DER GRUNDSTUECKE	-	-	-	-	-
123	MIETEN UND PACHTEN	2	-	-	-	-
124	ZUWEISUNGEN AN ZWECKVERBAENDE USW.	52 946	52 939	52 939	-	-
125	UEBRIGER LAUFENDER SACHAUFWAND	864	-	-	-	-
130	BAUMASSNAHMEN	-	-	-	-	-
141	ERWERB VON UNBEWEGLICHEN SACHEN	-	-	-	-	-
142	ERWERB VON BEWEGLICHEN SACHEN	225 000	225 000	225 000	-	-
200	ZAHLUNGEN AN ANDERE BEREICHE	250 510	247 007	247 007	-	-
211	RENTEN, UNTERSTÜTZUNGEN U. AEHNL.	-	-	-	-	-
212	LAUFENDE ZUSCHUESSE AN SOZIALE U. AEHNL. EINRICHTG.	-	-	-	-	-
213	UEBRIGE LAUFENDE ZUSCHUESSE	115 763	113 134	113 134	-	-
220	VERMOEGENSUEBERTRAGUNGEN AN ANDERE BEREICHE	134 747	133 873	133 873	-	-
230	DARLEHEN AN ANDERE BEREICHE	-	-	-	-	-
240	BETEILIGUNGEN	-	-	-	-	-
299	UNMITTELBARE AUSGABEN	529 362	524 946	524 946	-	-
300	ZAHLUNGEN AN VERWALTUNGEN	-	-	-	-	-
310	LAUFENDE ZUWEISUNGEN AN VERWALTUNGEN	-	-	-	-	-
320	ZUWEISUNGEN AN VERWALTUNGEN FUER INVESTITIONEN	-	-	-	-	-
330	DARLEHEN AN VERWALTUNGEN	-	-	-	-	-
399	BRUTTOAUSGABEN	529 362	524 946	524 946	-	-
430	ABZUEGL. ZAHLUNGEN V. VERWALTUNGEN GLEICHER EBENE	-	-	-	-	-
450	GESAMTAUSGABEN (OHNE BESONDERE FINANZ. VORGAENGE)	529 362	524 946	524 946	-	-
480	ABZUEGL. ZAHLUNGEN V. VERWALTUNGEN ANDERER EBENE	-	-	-	-	-
499	NETTOAUSGABEN	529 362	524 946	524 946	-	-
500	UNMITTELBARE EINNAHMEN	16 276	15 359	-	-	15 359
510	EINNAHMEN AUS WIRTSCHAFTLICHER TÄTIGKEIT	-	-	-	-	-
521	GEBUEHREN, SONSTIGE ENTGELTE, STRAFEN	851	-	-	-	-
522	UEBRIGE LAUFENDE EINNAHMEN	3 380	3 331	-	-	3 331
530	LAUFENDE ZUSCHUESSE VON ANDEREN BEREICHEN	17	-	-	-	-
610	VERAEUSSERUNG VON SACHVERMOEGEN	-	-	-	-	-
620	VERAEUSSERUNG VON BETEILIGUNGEN	-	-	-	-	-
630	UEBRIGE EINNAHMEN	12 028	12 028	-	-	12 028
<b>6026 SONSTIGE ENERGIEFORMEN F 622</b>						
100	UNMITTELBARE AUSGABEN (OHNE ZAHLUNGEN A. AND. BEREICHE)	-	-	-	-	-
111	BEAMTENBEZUEGE	-	-	-	-	-
112	ANGESTELLTENVERGÜETUNGEN	-	-	-	-	-
113	ARBEITERLOEHNE	-	-	-	-	-
114	SONSTIGE PERSONALAUSGABEN	-	-	-	-	-
121	UNTERHALTUNG VON UNBEWEGLICHEM VERMOEGEN	-	-	-	-	-
122	BEWIRTSCHAFTUNG DER GRUNDSTUECKE	-	-	-	-	-
123	MIETEN UND PACHTEN	-	-	-	-	-
124	ZUWEISUNGEN AN ZWECKVERBAENDE USW.	-	-	-	-	-
125	UEBRIGER LAUFENDER SACHAUFWAND	-	-	-	-	-
130	BAUMASSNAHMEN	-	-	-	-	-
141	ERWERB VON UNBEWEGLICHEN SACHEN	-	-	-	-	-
142	ERWERB VON BEWEGLICHEN SACHEN	-	-	-	-	-
200	ZAHLUNGEN AN ANDERE BEREICHE	3 249	637	-	-	637
211	RENTEN, UNTERSTÜTZUNGEN U. AEHNL.	-	-	-	-	-
212	LAUFENDE ZUSCHUESSE AN SOZIALE U. AEHNL. EINRICHTG.	-	-	-	-	-
213	UEBRIGE LAUFENDE ZUSCHUESSE	204	-	-	-	-
220	VERMOEGENSUEBERTRAGUNGEN AN ANDERE BEREICHE	1 308	-	-	-	-
230	DARLEHEN AN ANDERE BEREICHE	1 737	637	-	-	637
240	BETEILIGUNGEN	-	-	-	-	-
299	UNMITTELBARE AUSGABEN	3 249	637	-	-	637
300	ZAHLUNGEN AN VERWALTUNGEN	2 141	1 928	-	-	1 928
310	LAUFENDE ZUWEISUNGEN AN VERWALTUNGEN	213	-	-	-	-
320	ZUWEISUNGEN AN VERWALTUNGEN FUER INVESTITIONEN	-	-	-	-	-
330	DARLEHEN AN VERWALTUNGEN	1 928	1 928	-	-	1 928
399	BRUTTOAUSGABEN	5 390	2 565	-	-	2 565
430	ABZUEGL. ZAHLUNGEN V. VERWALTUNGEN GLEICHER EBENE	3 723	-	-	-	-
450	GESAMTAUSGABEN (OHNE BESONDERE FINANZ. VORGAENGE)	1 667	2 565	-	-	2 565
480	ABZUEGL. ZAHLUNGEN V. VERWALTUNGEN ANDERER EBENE	-	3 723	-	-	3 723
499	NETTOAUSGABEN	1 667	1 158	-	-	1 158
500	UNMITTELBARE EINNAHMEN	69 815	68 391	-	-	68 391
510	EINNAHMEN AUS WIRTSCHAFTLICHER TÄTIGKEIT	-	-	-	-	-
521	GEBUEHREN, SONSTIGE ENTGELTE, STRAFEN	-	-	-	-	-
522	UEBRIGE LAUFENDE EINNAHMEN	16 180	15 143	-	-	15 143
530	LAUFENDE ZUSCHUESSE VON ANDEREN BEREICHEN	-	-	-	-	-
610	VERAEUSSERUNG VON SACHVERMOEGEN	-	-	-	-	-
620	VERAEUSSERUNG VON BETEILIGUNGEN	-	-	-	-	-
630	UEBRIGE EINNAHMEN	53 635	53 248	-	-	53 248



# Aufgabenbereichen und ausgewählten Ausgabe-/Einnahmearten

DM

LAENDER (EINSCHL. STADTSTAATEN)			SCHLESWIG-HOLSTEIN			NIEDERSACHSEN			NORDRH.-WESTF.			NR.
ZUSAMMEN	STAAT	GEM. (GV.)	ZUSAMMEN	STAAT	GEM. (GV.)	ZUSAMMEN	STAAT	GEM. (GV.)	ZUSAMMEN			
6	7	8	9	10	11	12	13	14	15			
KERNENERGIE F 621 6025												
913	913	-	11	11	-	70	70	-	-	100		
-	-	-	-	-	-	-	-	-	-	111		
-	-	-	-	-	-	-	-	-	-	112		
40	40	-	-	-	-	40	40	-	-	113		
-	-	-	-	-	-	-	-	-	-	114		
-	-	-	-	-	-	-	-	-	-	121		
-	-	-	-	-	-	-	-	-	-	122		
2	2	-	2	2	-	-	-	-	-	123		
7	7	-	6	6	-	-	-	-	-	124		
864	864	-	3	3	-	30	30	-	-	125		
-	-	-	-	-	-	-	-	-	-	130		
-	-	-	-	-	-	-	-	-	-	141		
-	-	-	-	-	-	-	-	-	-	142		
3 503	3 503	-	874	874	-	687	687	-	-	200		
-	-	-	-	-	-	-	-	-	-	211		
2 629	2 629	-	-	-	-	687	687	-	-	212		
874	874	-	874	874	-	-	-	-	-	213		
-	-	-	-	-	-	-	-	-	-	220		
-	-	-	-	-	-	-	-	-	-	230		
-	-	-	-	-	-	-	-	-	-	240		
4 416	4 416	-	885	885	-	757	757	-	-	299		
-	-	-	-	-	-	-	-	-	-	300		
-	-	-	-	-	-	-	-	-	-	310		
-	-	-	-	-	-	-	-	-	-	320		
-	-	-	-	-	-	-	-	-	-	330		
4 416	4 416	-	885	885	-	757	757	-	-	399		
4 416	4 416	-	885	885	-	757	757	-	-	430		
4 416	4 416	-	885	885	-	757	757	-	-	450		
4 416	4 416	-	885	885	-	757	757	-	-	480		
917	917	-	-	-	-	49	49	-	-	499		
-	-	-	-	-	-	-	-	-	-	500		
851	851	-	-	-	-	-	-	-	-	510		
49	49	-	-	-	-	49	49	-	-	521		
17	17	-	-	-	-	-	-	-	-	522		
-	-	-	-	-	-	-	-	-	-	530		
-	-	-	-	-	-	-	-	-	-	610		
-	-	-	-	-	-	-	-	-	-	620		
-	-	-	-	-	-	-	-	-	-	630		
SONSTIGE ENERGIEFORMEN F 622 6026												
-	-	-	-	-	-	-	-	-	-	100		
-	-	-	-	-	-	-	-	-	-	111		
-	-	-	-	-	-	-	-	-	-	112		
-	-	-	-	-	-	-	-	-	-	113		
-	-	-	-	-	-	-	-	-	-	114		
-	-	-	-	-	-	-	-	-	-	121		
-	-	-	-	-	-	-	-	-	-	122		
-	-	-	-	-	-	-	-	-	-	123		
-	-	-	-	-	-	-	-	-	-	124		
-	-	-	-	-	-	-	-	-	-	125		
-	-	-	-	-	-	-	-	-	-	130		
-	-	-	-	-	-	-	-	-	-	141		
-	-	-	-	-	-	-	-	-	-	142		
2 612	2 612	-	-	-	-	-	-	-	-	200		
-	-	-	-	-	-	-	-	-	-	211		
-	-	-	-	-	-	-	-	-	-	212		
204	204	-	-	-	-	-	-	-	-	213		
1 308	1 308	-	-	-	-	-	-	-	-	220		
1 100	1 100	-	-	-	-	-	-	-	-	230		
-	-	-	-	-	-	-	-	-	-	240		
2 612	2 612	-	-	-	-	-	-	-	-	299		
213	213	-	-	-	-	-	-	-	-	300		
213	213	-	-	-	-	-	-	-	-	310		
-	-	-	-	-	-	-	-	-	-	320		
-	-	-	-	-	-	-	-	-	-	330		
2 825	2 825	-	-	-	-	-	-	-	-	399		
-	-	-	-	-	-	-	-	-	-	430		
2 825	2 825	-	-	-	-	-	-	-	-	450		
-	-	-	-	-	-	-	-	-	-	480		
2 825	2 825	-	-	-	-	-	-	-	-	499		
1 424	1 424	-	160	160	-	-	-	-	-	500		
-	-	-	-	-	-	-	-	-	-	510		
1 037	1 037	-	17	17	-	-	-	-	-	521		
-	-	-	-	-	-	-	-	-	-	522		
-	-	-	-	-	-	-	-	-	-	530		
-	-	-	-	-	-	-	-	-	-	610		
387	387	-	143	143	-	-	-	-	-	620		
-	-	-	-	-	-	-	-	-	-	630		

# Ausgaben und Einnahmen der öffentlichen Haushalte 1970 nach

1000

NR.	NORDRHEIN-WESTFALEN		ZUSAMMEN	HESSEN		ZUSAMMEN	RHEINLAND-PFALZ		ZUSAMMEN	BADEN-WÜRTTEMBERG	
	STAAT 16	GEM. (GV.) 17		STAAT 19	GEM. (GV.) 20		STAAT 22	GEM. (GV.) 23		STAAT 25	GEM. (GV.) 26
6025 KERNENERGIE F 621											
100	-	-	18	18	-	-	-	-	1	1	-
111	-	-	-	-	-	-	-	-	-	-	-
112	-	-	-	-	-	-	-	-	-	-	-
113	-	-	-	-	-	-	-	-	-	-	-
114	-	-	-	-	-	-	-	-	-	-	-
121	-	-	-	-	-	-	-	-	-	-	-
122	-	-	-	-	-	-	-	-	-	-	-
123	-	-	-	-	-	-	-	-	-	-	-
124	-	-	-	-	-	-	-	-	1	1	-
125	-	-	18	18	-	-	-	-	-	-	-
130	-	-	-	-	-	-	-	-	-	-	-
141	-	-	-	-	-	-	-	-	-	-	-
142	-	-	-	-	-	-	-	-	-	-	-
200	-	-	-	-	-	-	-	-	-	-	-
211	-	-	-	-	-	-	-	-	-	-	-
212	-	-	-	-	-	-	-	-	-	-	-
213	-	-	-	-	-	-	-	-	-	-	-
220	-	-	-	-	-	-	-	-	-	-	-
230	-	-	-	-	-	-	-	-	-	-	-
240	-	-	-	-	-	-	-	-	-	-	-
299	-	-	18	18	-	-	-	-	1	1	-
300	-	-	-	-	-	-	-	-	-	-	-
310	-	-	-	-	-	-	-	-	-	-	-
320	-	-	-	-	-	-	-	-	-	-	-
330	-	-	-	-	-	-	-	-	-	-	-
399	-	-	18	18	-	-	-	-	1	1	-
430	-	-	-	-	-	-	-	-	-	-	-
450	-	-	18	18	-	-	-	-	1	1	-
480	-	-	-	-	-	-	-	-	-	-	-
499	-	-	18	18	-	-	-	-	1	1	-
500	-	-	17	17	-	-	-	-	-	-	-
510	-	-	-	-	-	-	-	-	-	-	-
521	-	-	-	-	-	-	-	-	-	-	-
522	-	-	-	-	-	-	-	-	-	-	-
530	-	-	17	17	-	-	-	-	-	-	-
610	-	-	-	-	-	-	-	-	-	-	-
620	-	-	-	-	-	-	-	-	-	-	-
630	-	-	-	-	-	-	-	-	-	-	-
6026 SONSTIGE ENERGIEFORMEN F 622											
100	-	-	-	-	-	-	-	-	-	-	-
111	-	-	-	-	-	-	-	-	-	-	-
112	-	-	-	-	-	-	-	-	-	-	-
113	-	-	-	-	-	-	-	-	-	-	-
114	-	-	-	-	-	-	-	-	-	-	-
121	-	-	-	-	-	-	-	-	-	-	-
122	-	-	-	-	-	-	-	-	-	-	-
123	-	-	-	-	-	-	-	-	-	-	-
124	-	-	-	-	-	-	-	-	-	-	-
125	-	-	-	-	-	-	-	-	-	-	-
130	-	-	-	-	-	-	-	-	-	-	-
141	-	-	-	-	-	-	-	-	-	-	-
142	-	-	-	-	-	-	-	-	-	-	-
200	-	-	-	-	-	-	-	-	608	608	-
211	-	-	-	-	-	-	-	-	-	-	-
212	-	-	-	-	-	-	-	-	-	-	-
213	-	-	-	-	-	-	-	-	-	-	-
220	-	-	-	-	-	-	-	-	608	608	-
230	-	-	-	-	-	-	-	-	-	-	-
240	-	-	-	-	-	-	-	-	-	-	-
299	-	-	-	-	-	-	-	-	608	608	-
300	-	-	-	-	-	-	-	-	213	213	-
310	-	-	-	-	-	-	-	-	213	213	-
320	-	-	-	-	-	-	-	-	-	-	-
330	-	-	-	-	-	-	-	-	-	-	-
399	-	-	-	-	-	-	-	-	821	821	-
430	-	-	-	-	-	-	-	-	-	-	-
450	-	-	-	-	-	-	-	-	821	821	-
480	-	-	-	-	-	-	-	-	-	-	-
499	-	-	-	-	-	-	-	-	821	821	-
500	-	-	-	-	-	44	44	-	-	-	-
510	-	-	-	-	-	-	-	-	-	-	-
521	-	-	-	-	-	-	-	-	-	-	-
522	-	-	-	-	-	5	5	-	-	-	-
530	-	-	-	-	-	-	-	-	-	-	-
610	-	-	-	-	-	-	-	-	-	-	-
620	-	-	-	-	-	-	-	-	-	-	-
630	-	-	-	-	-	39	39	-	-	-	-

# Aufgabenbereichen und ausgewählten Ausgabe-/Einnahmearten

DM

ZUSAMMEN 27	BAYERN STAAT 28	GEM. (GV.) 29	ZUSAMMEN 30	SAARLAND STAAT 31	GEM. (GV.) 32	STADTST. ZUSAMMEN 33	HAMBURG 34	BREMEN 35	BERLIN (WEST) 36	
										<u>KERNENERGIE F 621 6025</u>
813	813	-	-	-	-	-	-	-	-	100
-	-	-	-	-	-	-	-	-	-	111
-	-	-	-	-	-	-	-	-	-	112
-	-	-	-	-	-	-	-	-	-	113
-	-	-	-	-	-	-	-	-	-	114
-	-	-	-	-	-	-	-	-	-	121
-	-	-	-	-	-	-	-	-	-	122
-	-	-	-	-	-	-	-	-	-	123
-	-	-	-	-	-	-	-	-	-	124
813	813	-	-	-	-	-	-	-	-	125
-	-	-	-	-	-	-	-	-	-	130
-	-	-	-	-	-	-	-	-	-	141
-	-	-	-	-	-	-	-	-	-	142
294	294	-	-	-	-	1 648	924	724	-	200
-	-	-	-	-	-	-	-	-	-	211
-	-	-	-	-	-	-	-	-	-	212
294	294	-	-	-	-	1 648	924	724	-	213
-	-	-	-	-	-	-	-	-	-	220
-	-	-	-	-	-	-	-	-	-	230
-	-	-	-	-	-	-	-	-	-	240
1 107	1 107	-	-	-	-	1 648	924	724	-	299
-	-	-	-	-	-	-	-	-	-	300
-	-	-	-	-	-	-	-	-	-	310
-	-	-	-	-	-	-	-	-	-	320
-	-	-	-	-	-	-	-	-	-	330
1 107	1 107	-	-	-	-	1 648	924	724	-	399
1 107	1 107	-	-	-	-	1 648	924	724	-	430
-	-	-	-	-	-	-	-	-	-	450
1 107	1 107	-	-	-	-	1 648	924	724	-	480
-	-	-	-	-	-	-	-	-	-	499
851	851	-	-	-	-	-	-	-	-	500
-	-	-	-	-	-	-	-	-	-	510
851	851	-	-	-	-	-	-	-	-	521
-	-	-	-	-	-	-	-	-	-	522
-	-	-	-	-	-	-	-	-	-	530
-	-	-	-	-	-	-	-	-	-	610
-	-	-	-	-	-	-	-	-	-	620
-	-	-	-	-	-	-	-	-	-	630
										<u>SONSTIGE ENERGIEFORMEN F 622 6026</u>
-	-	-	-	-	-	-	-	-	-	100
-	-	-	-	-	-	-	-	-	-	111
-	-	-	-	-	-	-	-	-	-	112
-	-	-	-	-	-	-	-	-	-	113
-	-	-	-	-	-	-	-	-	-	114
-	-	-	-	-	-	-	-	-	-	121
-	-	-	-	-	-	-	-	-	-	122
-	-	-	-	-	-	-	-	-	-	123
-	-	-	-	-	-	-	-	-	-	124
-	-	-	-	-	-	-	-	-	-	125
-	-	-	-	-	-	-	-	-	-	130
-	-	-	-	-	-	-	-	-	-	141
-	-	-	-	-	-	-	-	-	-	142
2 004	2 004	-	-	-	-	-	-	-	-	200
-	-	-	-	-	-	-	-	-	-	211
-	-	-	-	-	-	-	-	-	-	212
204	204	-	-	-	-	-	-	-	-	213
700	700	-	-	-	-	-	-	-	-	220
1 100	1 100	-	-	-	-	-	-	-	-	230
-	-	-	-	-	-	-	-	-	-	240
2 004	2 004	-	-	-	-	-	-	-	-	299
-	-	-	-	-	-	-	-	-	-	300
-	-	-	-	-	-	-	-	-	-	310
-	-	-	-	-	-	-	-	-	-	320
-	-	-	-	-	-	-	-	-	-	330
2 004	2 004	-	-	-	-	-	-	-	-	399
-	-	-	-	-	-	-	-	-	-	430
2 004	2 004	-	-	-	-	-	-	-	-	450
-	-	-	-	-	-	-	-	-	-	480
2 004	2 004	-	-	-	-	-	-	-	-	499
1 220	1 220	-	-	-	-	-	-	-	-	500
-	-	-	-	-	-	-	-	-	-	510
-	-	-	-	-	-	-	-	-	-	521
1 015	1 015	-	-	-	-	-	-	-	-	522
-	-	-	-	-	-	-	-	-	-	530
-	-	-	-	-	-	-	-	-	-	610
-	-	-	-	-	-	-	-	-	-	620
205	205	-	-	-	-	-	-	-	-	630

# Ausgaben und Einnahmen der öffentlichen Haushalte 1970 nach

1000

NR.	ART DER AUSGABEN / EINNAHMEN	INSGESAMT 1	BUND, LAF, ERP ZUSAMMEN 2	BUND 3	LASTENAUS- GLEICHF. 4	ERP-SOND. VERMOEGEN 5
<b>6027 WASSERWIRTSCHAFT U. KULTURBAU F 623</b>						
100	UNMITTELBARE AUSGABEN (OHNE ZAHLUNGEN A. AND. BEREICHE)	536 524	-	-	-	-
111	BEAMTENBEZUEGE	6 183	-	-	-	-
112	ANGESTELLTENVERGÜETUNGEN	21 466	-	-	-	-
113	ARBEITERLOEHNE	27 547	-	-	-	-
114	SONSTIGE PERSONALAUSGABEN	22 479	-	-	-	-
121	UNTERHALTUNG VON UNBEWEGLICHEM VERMOEGEN	68 091	-	-	-	-
122	BEWIRTSCHAFTUNG DER GRUNDSTUECKE	179	-	-	-	-
123	MIETEN UND PACTEN	200	-	-	-	-
124	ZUWEISUNGEN AN ZWECKVERBAENDE USW.	125 258	-	-	-	-
125	UEBRIGER LAUFENDER SACHAUFWAND	57 746	-	-	-	-
130	BAUMASSNAHMEN	194 218	-	-	-	-
141	ERWERB VON UNBEWEGLICHEN SACHEN	7 589	-	-	-	-
142	ERWERB VON BEWEGLICHEN SACHEN	5 568	-	-	-	-
200	ZAHLUNGEN AN ANDERE BEREICHE	401 513	13 485	11 760	-	1 725
211	RENTEN, UNTERSTÜTZUNGEN U. AEHNL.	24	-	-	-	-
212	LAUFENDE ZUSCHUESSE AN SOZIALE U. AEHNL. EINRICHTG.	-	-	-	-	-
213	UEBRIGE LAUFENDE ZUSCHUESSE	20 890	11 760	11 760	-	-
220	VERMOEGENSUEBERTRAGUNGEN AN ANDERE BEREICHE	376 228	-	-	-	-
230	DARLEHEN AN ANDERE BEREICHE	4 371	1 725	-	-	1 725
240	BETEILIGUNGEN	-	-	-	-	-
299	UNMITTELBARE AUSGABEN	938 037	13 485	11 760	-	1 725
300	ZAHLUNGEN AN VERWALTUNGEN	700 735	191 967	190 165	-	1 802
310	LAUFENDE ZUWEISUNGEN AN VERWALTUNGEN	87 102	126	126	-	-
320	ZUWEISUNGEN AN VERWALTUNGEN FUER INVESTITIONEN	609 456	190 039	190 039	-	-
330	DARLEHEN AN VERWALTUNGEN	4 177	1 802	-	-	1 802
399	BRUTTOAUSGABEN	1 638 772	205 452	201 925	-	3 527
430	ABZUEGL. ZAHLUNGEN V. VERWALTUNGEN GLEICHER EBENE	233 587	-	-	-	-
450	GESAMTAUSGABEN (OHNE BESONDERE FINANZ. VORGAENGE)	1 405 185	205 452	201 925	-	3 527
480	ABZUEGL. ZAHLUNGEN V. VERWALTUNGEN ANDERER EBENE	-	5 437	-	-	5 437
499	NETTOAUSGABEN	1 405 185	200 015	201 925	-	1 910
500	UNMITTELBARE EINNAHMEN	101 031	43 523	954	-	42 569
510	EINNAHMEN AUS WIRTSCHAFTLICHER TÄTIGKEIT	1 455	-	-	-	-
521	GEBUEHREN, SONSTIGE ENTGELTE, STRAFEN	10 454	-	-	-	-
522	UEBRIGE LAUFENDE EINNAHMEN	40 632	10 082	188	-	9 894
530	LAUFENDE ZUSCHUESSE VON ANDEREN BEREICHEN	1 073	-	-	-	-
610	VERAEUSSERUNG VON SACHVERMOEGEN	4 679	-	-	-	-
620	VERAEUSSERUNG VON BETEILIGUNGEN	-	-	-	-	-
630	UEBRIGE EINNAHMEN	42 738	33 441	766	-	32 675
<b>6028 TALSPERREN, HOCHWASSERRUECKHALTEBECKEN F 624</b>						
100	UNMITTELBARE AUSGABEN (OHNE ZAHLUNGEN A. AND. BEREICHE)	24 754	-	-	-	-
111	BEAMTENBEZUEGE	-	-	-	-	-
112	ANGESTELLTENVERGÜETUNGEN	104	-	-	-	-
113	ARBEITERLOEHNE	361	-	-	-	-
114	SONSTIGE PERSONALAUSGABEN	2	-	-	-	-
121	UNTERHALTUNG VON UNBEWEGLICHEM VERMOEGEN	455	-	-	-	-
122	BEWIRTSCHAFTUNG DER GRUNDSTUECKE	4	-	-	-	-
123	MIETEN UND PACTEN	-	-	-	-	-
124	ZUWEISUNGEN AN ZWECKVERBAENDE USW.	-	-	-	-	-
125	UEBRIGER LAUFENDER SACHAUFWAND	107	-	-	-	-
130	BAUMASSNAHMEN	23 696	-	-	-	-
141	ERWERB VON UNBEWEGLICHEN SACHEN	-	-	-	-	-
142	ERWERB VON BEWEGLICHEN SACHEN	25	-	-	-	-
200	ZAHLUNGEN AN ANDERE BEREICHE	43 919	-	-	-	-
211	RENTEN, UNTERSTÜTZUNGEN U. AEHNL.	-	-	-	-	-
212	LAUFENDE ZUSCHUESSE AN SOZIALE U. AEHNL. EINRICHTG.	-	-	-	-	-
213	UEBRIGE LAUFENDE ZUSCHUESSE	1 301	-	-	-	-
220	VERMOEGENSUEBERTRAGUNGEN AN ANDERE BEREICHE	42 618	-	-	-	-
230	DARLEHEN AN ANDERE BEREICHE	-	-	-	-	-
240	BETEILIGUNGEN	-	-	-	-	-
299	UNMITTELBARE AUSGABEN	68 673	-	-	-	-
300	ZAHLUNGEN AN VERWALTUNGEN	600	-	-	-	-
310	LAUFENDE ZUWEISUNGEN AN VERWALTUNGEN	-	-	-	-	-
320	ZUWEISUNGEN AN VERWALTUNGEN FUER INVESTITIONEN	600	-	-	-	-
330	DARLEHEN AN VERWALTUNGEN	-	-	-	-	-
399	BRUTTOAUSGABEN	69 273	-	-	-	-
430	ABZUEGL. ZAHLUNGEN V. VERWALTUNGEN GLEICHER EBENE	9 256	-	-	-	-
450	GESAMTAUSGABEN (OHNE BESONDERE FINANZ. VORGAENGE)	60 017	-	-	-	-
480	ABZUEGL. ZAHLUNGEN V. VERWALTUNGEN ANDERER EBENE	-	-	-	-	-
499	NETTOAUSGABEN	60 017	-	-	-	-
500	UNMITTELBARE EINNAHMEN	404	255	255	-	-
510	EINNAHMEN AUS WIRTSCHAFTLICHER TÄTIGKEIT	-	-	-	-	-
521	GEBUEHREN, SONSTIGE ENTGELTE, STRAFEN	-	-	-	-	-
522	UEBRIGE LAUFENDE EINNAHMEN	39	15	15	-	-
530	LAUFENDE ZUSCHUESSE VON ANDEREN BEREICHEN	-	-	-	-	-
610	VERAEUSSERUNG VON SACHVERMOEGEN	-	-	-	-	-
620	VERAEUSSERUNG VON BETEILIGUNGEN	-	-	-	-	-
630	UEBRIGE EINNAHMEN	365	240	240	-	-

# Aufgabenbereichen und ausgewählten Ausgabe-/Einnahmearten

DM

LAENDER (EINSCHL. STADTSTAATEN)			SCHLESWIG-HOLSTEIN			NIEDERSACHSEN			NORDRH.-WESTF.			NR.
ZUSAMMEN	STAAT	GEM. (GV.)	ZUSAMMEN	STAAT	GEM. (GV.)	ZUSAMMEN	STAAT	GEM. (GV.)	ZUSAMMEN			
6	7	8	9	10	11	12	13	14	15			
WASSERWIRTSCHAFT U. KULTURBAU F 623 6027												
536 524	244 204	292 320	9 492	720	8 772	71 713	36 779	34 934	102 747	100		
6 183	1 123	5 060	345	-	345	1 189	-	1 189	2 774	111		
21 466	11 692	9 774	751	75	676	2 985	-	2 985	4 856	112		
27 547	10 005	17 542	1 371	-	1 371	2 208	-	2 208	4 742	113		
22 479	21 485	994	17	-	17	5 318	5 263	55	107	114		
68 091	25 985	42 106	1 476	386	1 090	4 395	-	4 395	20 829	121		
179	179	-	-	-	-	-	-	-	-	122		
200	200	-	-	-	-	2	2	-	-	123		
125 258	94 411	30 847	707	-	707	33 951	23 674	10 317	22 073	124		
57 746	17 712	40 034	1 389	258	1 131	8 906	4 164	4 742	9 242	125		
194 218	58 646	135 572	3 304	1	3 303	11 875	3 534	8 341	35 429	130		
7 589	107	7 482	86	-	86	359	-	359	2 279	141		
5 568	2 659	2 909	46	-	46	485	142	343	416	142		
388 028	384 490	3 538	46 454	46 353	101	79 410	78 446	964	91 939	200		
24	24	-	-	-	-	24	24	-	-	211		
9 130	9 130	-	7 234	7 234	-	1 841	1 841	-	-	212		
376 228	373 507	2 721	39 119	39 119	-	76 686	76 366	320	90 521	220		
2 646	1 829	817	101	-	101	859	215	644	1 418	230		
-	-	-	-	-	-	-	-	-	-	240		
924 552	628 694	295 858	55 946	47 073	8 873	151 123	115 225	35 898	194 686	299		
508 768	498 828	9 940	15 195	14 611	584	24 333	23 768	565	160 735	300		
86 976	79 021	7 955	648	64	584	21 825	21 269	556	8 789	310		
419 417	417 432	1 985	12 547	12 547	-	2 291	2 282	9	151 946	320		
2 375	2 375	-	2 000	2 000	-	217	217	-	-	330		
1 433 220	1 127 522	305 798	71 141	61 684	9 457	175 456	138 993	36 463	355 421	399		
87 645	-	8 114	3 465	-	336	3 158	-	806	28 415	430		
1 345 675	1 127 522	297 684	67 676	61 684	9 121	172 298	138 993	35 657	327 006	450		
140 505	149 579	70 457	23 893	25 256	1 766	46 172	46 172	2 352	11 250	480		
1 205 170	977 943	227 227	43 783	36 428	7 355	126 126	92 821	33 305	315 756	499		
57 508	25 804	31 704	2 764	5	2 759	3 288	97	3 191	11 646	500		
1 455	1 136	319	12	-	12	44	-	44	12	510		
10 454	241	10 213	716	-	716	1 469	-	1 469	3 037	521		
30 550	17 619	12 931	1 068	5	1 063	851	3	848	5 688	522		
1 073	70	1 003	288	-	288	422	2	420	92	530		
4 679	14	4 665	660	-	660	24	-	24	77	610		
9 297	6 724	2 573	20	-	20	478	92	386	2 740	630		
TALSPERREN, HOCHWASSERUECKHALTEBECKEN F 624 6028												
24 754	24 754	-	-	-	-	-	-	-	-	100		
-	-	-	-	-	-	-	-	-	-	111		
104	104	-	-	-	-	-	-	-	-	112		
361	361	-	-	-	-	-	-	-	-	113		
2	2	-	-	-	-	-	-	-	-	114		
455	455	-	-	-	-	-	-	-	-	121		
4	4	-	-	-	-	-	-	-	-	122		
-	-	-	-	-	-	-	-	-	-	123		
-	-	-	-	-	-	-	-	-	-	124		
107	107	-	-	-	-	-	-	-	-	125		
23 696	23 696	-	-	-	-	-	-	-	-	130		
25	25	-	-	-	-	-	-	-	-	141		
-	-	-	-	-	-	-	-	-	-	142		
43 915	43 919	-	-	-	-	-	-	-	30 493	200		
-	-	-	-	-	-	-	-	-	-	211		
-	-	-	-	-	-	-	-	-	-	212		
1 301	1 301	-	-	-	-	-	-	-	-	213		
42 618	42 618	-	-	-	-	-	-	-	30 493	220		
-	-	-	-	-	-	-	-	-	-	230		
-	-	-	-	-	-	-	-	-	-	240		
68 673	68 673	-	-	-	-	-	-	-	30 493	299		
600	600	-	-	-	-	150	150	-	450	300		
-	-	-	-	-	-	-	-	-	-	310		
600	600	-	-	-	-	150	150	-	450	320		
-	-	-	-	-	-	-	-	-	-	330		
69 273	69 273	-	-	-	-	150	150	-	30 943	399		
288	-	-	-	-	-	-	-	-	-	430		
68 985	69 273	-	-	-	-	150	150	-	30 943	450		
8 968	9 256	-	-	-	-	-	-	-	-	480		
60 017	60 017	-	-	-	-	150	150	-	30 943	499		
149	149	-	-	-	-	-	-	-	-	500		
-	-	-	-	-	-	-	-	-	-	510		
-	-	-	-	-	-	-	-	-	-	521		
24	24	-	-	-	-	-	-	-	-	522		
-	-	-	-	-	-	-	-	-	-	530		
-	-	-	-	-	-	-	-	-	-	610		
-	-	-	-	-	-	-	-	-	-	620		
125	125	-	-	-	-	-	-	-	-	630		

# Ausgaben und Einnahmen der öffentlichen Haushalte 1970 nach

1000

NR.	NORDRHEIN-WESTFALEN			HESSEN	GEM. (GV.)	ZUSAMMEN	RHEINLAND-PFALZ			ZUSAMMEN	BADEN-WÜRTTEMBERG		
	STAAT 16	GEM. (GV.) 17	ZUSAMMEN 18				STAAT 22	GEM. (GV.) 23	ZUSAMMEN 24		STAAT 25	GEM. (GV.) 26	
6027 WASSERWIRTSCHAFT U. KULTURBAU F 623													
100	16 674	86 073	37 437	11 467	25 970	32 780	4 695	28 085	93 012	26 458	66 554		
111	-	2 774	62	-	62	151	-	151	207	-	207		
112	-	4 856	257	-	257	266	-	266	597	-	597		
113	-	4 742	1 804	-	1 804	710	-	710	4 706	-	4 706		
114	-	107	20	-	20	325	318	7	7 739	7 031	708		
121	5 793	15 036	5 016	1 598	3 418	7 608	3 470	4 138	7 495	1 410	6 085		
122	-	-	-	-	-	-	-	-	97	97	-		
123	-	-	-	-	-	-	-	-	-	-	-		
124	8 983	13 090	10 581	8 494	2 087	1 419	-	1 419	2 544	6	2 538		
125	113	9 129	3 226	1 129	2 097	3 842	-	3 842	15 534	578	14 956		
130	1 785	33 644	15 013	24	14 989	18 110	858	17 252	50 323	16 543	33 780		
141	-	2 279	971	-	971	116	-	116	1 895	-	1 895		
142	-	416	487	222	265	233	49	184	1 875	793	1 082		
200	90 049	1 890	26 130	26 028	102	195	-	195	45 393	45 182	211		
211	-	-	-	-	-	-	-	-	-	-	-		
212	-	-	-	-	-	-	-	-	-	-	-		
213	-	-	-	-	-	-	-	-	55	55	-		
220	88 641	1 880	26 130	26 028	102	194	-	194	45 312	45 127	185		
230	1 408	10	-	-	-	1	-	1	26	-	26		
240	-	-	-	-	-	-	-	-	-	-	-		
299	106 723	87 963	63 567	37 495	26 072	32 975	4 695	28 280	138 405	71 640	66 765		
300	158 520	2 215	51 979	51 047	932	80 757	80 265	492	71 100	68 500	2 600		
310	7 047	1 742	12 905	11 982	923	396	-	396	2 466	7	2 459		
320	151 473	473	39 074	39 065	9	80 361	80 265	96	68 548	68 407	141		
330	-	-	-	-	-	-	-	-	86	86	-		
399	265 243	90 178	115 546	88 542	27 004	113 732	84 960	28 772	209 505	140 140	69 365		
430	-	2 986	9 632	-	670	11 637	-	575	16 329	-	692		
450	265 243	87 192	105 914	88 542	26 334	102 095	84 960	28 197	193 176	140 140	68 673		
480	11 452	25 227	11 045	11 320	8 687	10 518	11 089	10 491	11 570	13 790	13 417		
499	253 791	61 965	94 869	77 222	17 647	91 577	73 871	17 706	181 606	126 350	55 256		
500	6 006	5 640	2 720	401	2 319	2 687	5	2 681	9 757	281	9 476		
510	-	12	9	-	9	44	-	44	421	281	140		
521	-	3 037	369	-	369	1 223	-	1 223	1 417	-	1 417		
522	3 683	2 005	725	132	593	944	-	944	4 604	-	4 604		
530	-	92	24	-	24	46	6	40	58	-	58		
610	-	77	1 048	-	1 048	419	-	419	1 977	-	1 977		
620	-	-	-	-	-	-	-	-	-	-	-		
630	2 323	417	545	269	276	11	-	11	1 280	-	1 280		
6028 TALSPERREN, HOCHWASSERRUECKHALTEBECKEN F 624													
100	-	-	-	-	-	-	-	-	2 240	2 240	-		
111	-	-	-	-	-	-	-	-	-	-	-		
112	-	-	-	-	-	-	-	-	41	41	-		
113	-	-	-	-	-	-	-	-	13	13	-		
114	-	-	-	-	-	-	-	-	-	-	-		
121	-	-	-	-	-	-	-	-	10	10	-		
122	-	-	-	-	-	-	-	-	4	4	-		
123	-	-	-	-	-	-	-	-	-	-	-		
124	-	-	-	-	-	-	-	-	-	-	-		
125	-	-	-	-	-	-	-	-	6	6	-		
130	-	-	-	-	-	-	-	-	2 161	2 161	-		
141	-	-	-	-	-	-	-	-	-	-	-		
142	-	-	-	-	-	-	-	-	5	5	-		
200	30 493	-	7 670	7 670	-	-	-	-	4 455	4 455	-		
211	-	-	-	-	-	-	-	-	-	-	-		
212	-	-	-	-	-	-	-	-	-	-	-		
213	-	-	-	-	-	-	-	-	-	-	-		
220	30 493	-	7 670	7 670	-	-	-	-	4 455	4 455	-		
230	-	-	-	-	-	-	-	-	-	-	-		
240	-	-	-	-	-	-	-	-	-	-	-		
299	30 493	-	7 670	7 670	-	-	-	-	6 695	6 695	-		
300	450	-	-	-	-	-	-	-	-	-	-		
310	-	-	-	-	-	-	-	-	-	-	-		
320	450	-	-	-	-	-	-	-	-	-	-		
330	-	-	-	-	-	-	-	-	-	-	-		
399	30 943	-	7 670	7 670	-	-	-	-	6 695	6 695	-		
430	-	-	-	-	-	-	-	-	-	-	-		
450	30 943	-	7 670	7 670	-	-	-	-	6 695	6 695	-		
480	-	-	-	-	-	-	-	-	-	-	-		
499	30 943	-	7 670	7 670	-	-	-	-	6 695	6 695	-		
500	-	-	-	-	-	-	-	-	-	-	-		
510	-	-	-	-	-	-	-	-	-	-	-		
521	-	-	-	-	-	-	-	-	-	-	-		
522	-	-	-	-	-	-	-	-	-	-	-		
530	-	-	-	-	-	-	-	-	-	-	-		
610	-	-	-	-	-	-	-	-	-	-	-		
620	-	-	-	-	-	-	-	-	-	-	-		
630	-	-	-	-	-	-	-	-	-	-	-		

# Aufgabenbereichen und ausgewählten Ausgabe-/Einnahmearten

DM

ZUSAMMEN 27	BAYERN STAAT 28	GEM. (GV.) 29	ZUSAMMEN 30	SAARLAND STAAT 31	GEM. (GV.) 32	STADTST. ZUSAMMEN 33	HAMBURG 34	BREMEN 35	BERLIN (WEST) 36	
WASSERWIRTSCHAFT U. KULTURBAU F 623 6027										
160 462	120 531	39 931	5 486	3 485	2 001	23 395	16 098	1 800	5 497	100
232	-	332	-	-	-	1 123	1 123	-	-	111
8 219	8 112	107	30	-	30	3 505	3 505	-	-	112
10 911	8 904	1 917	84	-	84	1 011	1 011	-	-	113
8 856	8 776	80	-	-	-	97	97	-	-	114
13 573	6 113	7 860	563	479	84	6 736	5 000	556	1 180	121
-	-	-	-	-	-	82	82	-	-	122
65	65	-	-	-	-	133	133	-	-	123
52 693	53 008	685	42	38	4	208	80	128	-	124
14 650	11 021	3 629	527	19	508	430	424	6	-	125
46 043	22 933	23 110	4 102	2 949	1 153	10 019	4 619	1 110	4 290	130
1 856	80	1 776	-	-	-	27	-	-	27	141
1 864	1 429	435	138	-	138	24	24	-	-	142
95 687	95 612	75	2 354	2 354	-	466	330	136	-	200
-	-	-	-	-	-	-	-	-	-	211
-	-	-	-	-	-	-	-	-	-	212
-	-	-	-	-	-	-	-	-	-	213
95 446	95 406	40	2 354	2 354	-	466	330	136	-	220
241	206	35	-	-	-	-	-	-	-	230
-	-	-	-	-	-	-	-	-	-	240
256 149	216 143	40 006	7 840	5 839	2 001	23 861	16 428	1 936	5 497	299
100 178	97 626	2 552	4 430	4 430	-	61	16	45	-	300
35 881	38 586	1 295	5	5	-	61	16	45	-	310
60 225	58 968	1 257	4 425	4 425	-	-	-	-	-	320
72	72	-	-	-	-	-	-	-	-	330
356 327	313 769	42 558	12 270	10 269	2 001	23 922	16 444	1 981	5 497	399
14 126	-	2 045	883	-	4	-	-	-	-	430
342 201	313 769	40 513	11 387	10 269	1 997	23 922	16 444	1 981	5 497	450
23 692	28 135	7 638	2 090	2 090	879	275	75	200	-	480
318 509	285 634	32 875	9 297	8 179	1 118	23 647	16 369	1 781	5 497	499
24 228	18 672	5 556	82	-	82	336	224	112	-	500
889	831	58	-	-	-	24	24	-	-	510
1 976	-	1 976	6	-	6	241	139	102	-	521
16 577	13 744	2 833	41	-	41	52	52	-	-	522
134	53	81	-	-	-	9	9	-	-	530
474	14	460	-	-	-	-	-	-	-	610
-	-	-	-	-	-	-	-	-	-	620
4 178	4 030	148	35	-	35	10	-	10	-	630
TALSPERREN, HOCHWASSERRUECKHALTEBECKEN F 624 6028										
22 514	22 514	-	-	-	-	-	-	-	-	100
-	-	-	-	-	-	-	-	-	-	111
63	63	-	-	-	-	-	-	-	-	112
348	348	-	-	-	-	-	-	-	-	113
2	2	-	-	-	-	-	-	-	-	114
445	445	-	-	-	-	-	-	-	-	121
-	-	-	-	-	-	-	-	-	-	122
-	-	-	-	-	-	-	-	-	-	123
-	-	-	-	-	-	-	-	-	-	124
101	101	-	-	-	-	-	-	-	-	125
21 535	21 535	-	-	-	-	-	-	-	-	130
-	-	-	-	-	-	-	-	-	-	141
20	20	-	-	-	-	-	-	-	-	142
-	-	-	-	-	-	1 301	1 301	-	-	200
-	-	-	-	-	-	-	-	-	-	211
-	-	-	-	-	-	-	-	-	-	212
-	-	-	-	-	-	1 301	1 301	-	-	213
-	-	-	-	-	-	-	-	-	-	220
-	-	-	-	-	-	-	-	-	-	230
-	-	-	-	-	-	-	-	-	-	240
22 514	22 514	-	-	-	-	1 301	1 301	-	-	299
-	-	-	-	-	-	-	-	-	-	300
-	-	-	-	-	-	-	-	-	-	310
-	-	-	-	-	-	-	-	-	-	320
-	-	-	-	-	-	-	-	-	-	330
22 514	22 514	-	-	-	-	1 301	1 301	-	-	399
288	-	-	-	-	-	-	-	-	-	430
22 226	22 514	-	-	-	-	1 301	1 301	-	-	450
8 968	9 256	-	-	-	-	-	-	-	-	480
13 258	13 258	-	-	-	-	1 301	1 301	-	-	499
149	149	-	-	-	-	-	-	-	-	500
-	-	-	-	-	-	-	-	-	-	510
-	-	-	-	-	-	-	-	-	-	521
24	24	-	-	-	-	-	-	-	-	522
-	-	-	-	-	-	-	-	-	-	530
-	-	-	-	-	-	-	-	-	-	610
-	-	-	-	-	-	-	-	-	-	620
125	125	-	-	-	-	-	-	-	-	630

# Ausgaben und Einnahmen der öffentlichen Haushalte 1970 nach

1000

NR.	ART DER AUSGABEN / EINNAHMEN	INSGESAMT 1	BUND, LAF, ERP ZUSAMMEN 2	BUND 3	LASTENAUS- GLEICHF. 4	ERP-SOND. VERMOEGEN 5
<b>6029 KUESTENSCHUTZ F 625</b>						
100	UNMITTELBARE AUSGABEN (OHNE ZAHLUNGEN A. AND. BEREICHE)	78 033	-	-	-	-
111	BEAMTENBEZUEGE	-	-	-	-	-
112	ANGESTELLTENVERGUETUNGEN	1 461	-	-	-	-
113	ARBEITERLOEHNE	2 837	-	-	-	-
114	SONSTIGE PERSONALAUSGABEN	2 014	-	-	-	-
121	UNTERHALTUNG VON UNBEWEGLICHEM VERMOEGEN	1 224	-	-	-	-
122	BEWIRTSCHAFTUNG DER GRUNDSTUECKE	53	-	-	-	-
123	MIETEN UND PACHTEN	3	-	-	-	-
124	ZUWEISUNGEN AN ZWECKVERBAENDE USW.	1 257	-	-	-	-
125	UEBRIGER LAUFENDER SACHAUFWAND	1 479	-	-	-	-
130	BAUMASSNAHMEN	67 482	-	-	-	-
141	ERWERB VON UNBEWEGLICHEN SACHEN	-	-	-	-	-
142	ERWERB VON BEWEGLICHEN SACHEN	223	-	-	-	-
200	ZAHLUNGEN AN ANDERE BEREICHE	168 646	-	-	-	-
211	RENTEN, UNTERSTUETZUNGEN U. AEHNL.	-	-	-	-	-
212	LAUFENDE ZUSCHUESSE AN SOZIALE U. AEHNL. EINRICHTG.	-	-	-	-	-
213	UEBRIGE LAUFENDE ZUSCHUESSE	-	-	-	-	-
220	VERMOEGENSUEBERTRAGUNGEN AN ANDERE BEREICHE	168 586	-	-	-	-
230	DARLEHEN AN ANDERE BEREICHE	60	-	-	-	-
240	BETEILIGUNGEN	-	-	-	-	-
299	UNMITTELBARE AUSGABEN	246 679	-	-	-	-
300	ZAHLUNGEN AN VERWALTUNGEN	126 316	125 000	125 000	-	-
310	LAUFENDE ZUWEISUNGEN AN VERWALTUNGEN	167	-	-	-	-
320	ZUWEISUNGEN AN VERWALTUNGEN FUER INVESTITIONEN	126 149	125 000	125 000	-	-
330	DARLEHEN AN VERWALTUNGEN	-	-	-	-	-
399	BRUTTOAUSGABEN	372 995	125 000	125 000	-	-
430	ABZUEGL. ZAHLUNGEN V. VERWALTUNGEN GLEICHER EBENE	165 537	-	-	-	-
450	GESAMTAUSGABEN (OHNE BESONDERE FINANZ. VORGAENGE)	207 458	125 000	125 000	-	-
480	ABZUEGL. ZAHLUNGEN V. VERWALTUNGEN ANDERER EBENE	-	-	-	-	-
499	NETTOAUSGABEN	207 458	125 000	125 000	-	-
500	UNMITTELBARE EINNAHMEN	1 784	-	-	-	-
510	EINNAHMEN AUS WIRTSCHAFTLICHER TAEITIGKEIT	-	-	-	-	-
521	GEBUEHREN, SONSTIGE ENTGELTE, STRAFEN	-	-	-	-	-
522	UEBRIGE LAUFENDE EINNAHMEN	-	-	-	-	-
530	LAUFENDE ZUSCHUESSE VON ANDEREN BEREICHEN	42	-	-	-	-
610	VERAEUSSERUNG VON SACHVERMOEGEN	520	-	-	-	-
620	VERAEUSSERUNG VON BETEILIGUNGEN	-	-	-	-	-
630	UEBRIGE EINNAHMEN	1 222	-	-	-	-
<b>6030 SONSTIGES F 629</b>						
100	UNMITTELBARE AUSGABEN (OHNE ZAHLUNGEN A. AND. BEREICHE)	164	-	-	-	-
111	BEAMTENBEZUEGE	-	-	-	-	-
112	ANGESTELLTENVERGUETUNGEN	-	-	-	-	-
113	ARBEITERLOEHNE	-	-	-	-	-
114	SONSTIGE PERSONALAUSGABEN	-	-	-	-	-
121	UNTERHALTUNG VON UNBEWEGLICHEM VERMOEGEN	-	-	-	-	-
122	BEWIRTSCHAFTUNG DER GRUNDSTUECKE	-	-	-	-	-
123	MIETEN UND PACHTEN	-	-	-	-	-
124	ZUWEISUNGEN AN ZWECKVERBAENDE USW.	-	-	-	-	-
125	UEBRIGER LAUFENDER SACHAUFWAND	164	-	-	-	-
130	BAUMASSNAHMEN	-	-	-	-	-
141	ERWERB VON UNBEWEGLICHEN SACHEN	-	-	-	-	-
142	ERWERB VON BEWEGLICHEN SACHEN	-	-	-	-	-
200	ZAHLUNGEN AN ANDERE BEREICHE	-	-	-	-	-
211	RENTEN, UNTERSTUETZUNGEN U. AEHNL.	-	-	-	-	-
212	LAUFENDE ZUSCHUESSE AN SOZIALE U. AEHNL. EINRICHTG.	-	-	-	-	-
213	UEBRIGE LAUFENDE ZUSCHUESSE	-	-	-	-	-
220	VERMOEGENSUEBERTRAGUNGEN AN ANDERE BEREICHE	-	-	-	-	-
230	DARLEHEN AN ANDERE BEREICHE	-	-	-	-	-
240	BETEILIGUNGEN	-	-	-	-	-
299	UNMITTELBARE AUSGABEN	164	-	-	-	-
300	ZAHLUNGEN AN VERWALTUNGEN	-	-	-	-	-
310	LAUFENDE ZUWEISUNGEN AN VERWALTUNGEN	-	-	-	-	-
320	ZUWEISUNGEN AN VERWALTUNGEN FUER INVESTITIONEN	-	-	-	-	-
330	DARLEHEN AN VERWALTUNGEN	-	-	-	-	-
399	BRUTTOAUSGABEN	164	-	-	-	-
430	ABZUEGL. ZAHLUNGEN V. VERWALTUNGEN GLEICHER EBENE	-	-	-	-	-
450	GESAMTAUSGABEN (OHNE BESONDERE FINANZ. VORGAENGE)	164	-	-	-	-
480	ABZUEGL. ZAHLUNGEN V. VERWALTUNGEN ANDERER EBENE	-	-	-	-	-
499	NETTOAUSGABEN	164	-	-	-	-
500	UNMITTELBARE EINNAHMEN	-	-	-	-	-
510	EINNAHMEN AUS WIRTSCHAFTLICHER TAEITIGKEIT	-	-	-	-	-
521	GEBUEHREN, SONSTIGE ENTGELTE, STRAFEN	-	-	-	-	-
522	UEBRIGE LAUFENDE EINNAHMEN	-	-	-	-	-
530	LAUFENDE ZUSCHUESSE VON ANDEREN BEREICHEN	-	-	-	-	-
610	VERAEUSSERUNG VON SACHVERMOEGEN	-	-	-	-	-
620	VERAEUSSERUNG VON BETEILIGUNGEN	-	-	-	-	-
630	UEBRIGE EINNAHMEN	-	-	-	-	-



# Aufgabenbereichen und ausgewählten Ausgabe-/Einnahmearten

DM

LAENDER (EINSCHL. STAATSTAATEN)			SCHLESWIG-HOLSTEIN			NIEDERSACHSEN		NORDRH.-WESTF.			NR.
ZUSAMMEN 6	STAAT 7	GEM. (GV.) 8	ZUSAMMEN 9	STAAT 10	GEM. (GV.) 11	ZUSAMMEN 12	STAAT 13	GEM. (GV.) 14	ZUSAMMEN 15		
											KUESTENSCHUTZ F 625 6029
78 033	78 033	-	22 781	22 781	-	10 579	10 579	-	-	100	
-	-	-	-	-	-	-	-	-	-	111	
1 461	1 461	-	1 461	1 461	-	-	-	-	-	112	
2 837	2 837	-	2 837	2 837	-	-	-	-	-	113	
2 014	2 014	-	2 014	2 014	-	-	-	-	-	114	
1 224	1 224	-	40	40	-	-	-	-	-	121	
53	53	-	51	51	-	-	-	-	-	122	
3	3	-	3	3	-	-	-	-	-	123	
1 257	1 257	-	460	460	-	795	795	-	-	124	
1 479	1 479	-	1 324	1 324	-	-	-	-	-	125	
67 482	67 482	-	14 425	14 425	-	9 784	9 784	-	-	130	
-	-	-	-	-	-	-	-	-	-	141	
223	223	-	166	166	-	-	-	-	-	142	
168 646	168 646	-	58 062	58 062	-	109 963	109 963	-	-	200	
-	-	-	-	-	-	-	-	-	-	211	
-	-	-	-	-	-	-	-	-	-	212	
-	-	-	-	-	-	-	-	-	-	213	
168 586	168 586	-	58 062	58 062	-	109 903	109 903	-	-	220	
60	60	-	-	-	-	60	60	-	-	230	
-	-	-	-	-	-	-	-	-	-	240	
246 679	246 679	-	80 843	80 843	-	120 542	120 542	-	-	299	
1 316	1 316	-	1 282	1 282	-	-	-	-	-	300	
167	167	-	167	167	-	-	-	-	-	310	
1 149	1 149	-	1 115	1 115	-	-	-	-	-	320	
-	-	-	-	-	-	-	-	-	-	330	
247 995	247 995	-	82 125	82 125	-	120 542	120 542	-	-	399	
463	63	-	400	-	-	-	-	-	-	430	
247 532	247 932	-	81 725	82 125	-	120 542	120 542	-	-	450	
165 074	165 474	-	53 480	53 880	-	88 340	88 340	-	-	480	
82 458	82 458	-	28 245	28 245	-	32 202	32 202	-	-	499	
1 784	1 784	-	38	38	-	-	-	-	-	500	
-	-	-	-	-	-	-	-	-	-	510	
-	-	-	-	-	-	-	-	-	-	521	
-	-	-	-	-	-	-	-	-	-	522	
42	42	-	38	38	-	-	-	-	-	530	
520	520	-	-	-	-	-	-	-	-	610	
-	-	-	-	-	-	-	-	-	-	620	
1 222	1 222	-	-	-	-	-	-	-	-	630	
											SONSTIGES F 629 6030
164	164	-	-	-	-	-	-	-	-	100	
-	-	-	-	-	-	-	-	-	-	111	
-	-	-	-	-	-	-	-	-	-	112	
-	-	-	-	-	-	-	-	-	-	113	
-	-	-	-	-	-	-	-	-	-	114	
-	-	-	-	-	-	-	-	-	-	121	
-	-	-	-	-	-	-	-	-	-	122	
-	-	-	-	-	-	-	-	-	-	123	
164	164	-	-	-	-	-	-	-	-	124	
-	-	-	-	-	-	-	-	-	-	125	
-	-	-	-	-	-	-	-	-	-	130	
-	-	-	-	-	-	-	-	-	-	141	
-	-	-	-	-	-	-	-	-	-	142	
-	-	-	-	-	-	-	-	-	-	200	
-	-	-	-	-	-	-	-	-	-	211	
-	-	-	-	-	-	-	-	-	-	212	
-	-	-	-	-	-	-	-	-	-	213	
-	-	-	-	-	-	-	-	-	-	220	
-	-	-	-	-	-	-	-	-	-	230	
-	-	-	-	-	-	-	-	-	-	240	
164	164	-	-	-	-	-	-	-	-	299	
-	-	-	-	-	-	-	-	-	-	300	
-	-	-	-	-	-	-	-	-	-	310	
-	-	-	-	-	-	-	-	-	-	320	
-	-	-	-	-	-	-	-	-	-	330	
164	164	-	-	-	-	-	-	-	-	399	
164	164	-	-	-	-	-	-	-	-	430	
-	-	-	-	-	-	-	-	-	-	450	
164	164	-	-	-	-	-	-	-	-	480	
-	-	-	-	-	-	-	-	-	-	499	
-	-	-	-	-	-	-	-	-	-	500	
-	-	-	-	-	-	-	-	-	-	510	
-	-	-	-	-	-	-	-	-	-	521	
-	-	-	-	-	-	-	-	-	-	522	
-	-	-	-	-	-	-	-	-	-	530	
-	-	-	-	-	-	-	-	-	-	610	
-	-	-	-	-	-	-	-	-	-	620	
-	-	-	-	-	-	-	-	-	-	630	

# Ausgaben und Einnahmen der öffentlichen Haushalte 1970 nach

1000

NR.	NORDRHEIN-WESTFALEN		ZUSAMMEN	HESSEN	GEM. (GV.)	ZUSAMMEN	RHEINLAND-PFALZ		ZUSAMMEN	BADEN-WÜRTTEMBERG	
	STAAT	GEM. (GV.)					STAAT	GEM. (GV.)		STAAT	GEM. (GV.)
	16	17	18	19	20	21	22	23	24	25	26
<u>6029 KUESTENSCHUTZ F 625</u>											
100	-	-	-	-	-	-	-	-	-	-	-
111	-	-	-	-	-	-	-	-	-	-	-
112	-	-	-	-	-	-	-	-	-	-	-
113	-	-	-	-	-	-	-	-	-	-	-
114	-	-	-	-	-	-	-	-	-	-	-
121	-	-	-	-	-	-	-	-	-	-	-
122	-	-	-	-	-	-	-	-	-	-	-
123	-	-	-	-	-	-	-	-	-	-	-
124	-	-	-	-	-	-	-	-	-	-	-
125	-	-	-	-	-	-	-	-	-	-	-
130	-	-	-	-	-	-	-	-	-	-	-
141	-	-	-	-	-	-	-	-	-	-	-
142	-	-	-	-	-	-	-	-	-	-	-
200	-	-	-	-	-	-	-	-	-	-	-
211	-	-	-	-	-	-	-	-	-	-	-
212	-	-	-	-	-	-	-	-	-	-	-
213	-	-	-	-	-	-	-	-	-	-	-
220	-	-	-	-	-	-	-	-	-	-	-
230	-	-	-	-	-	-	-	-	-	-	-
240	-	-	-	-	-	-	-	-	-	-	-
299	-	-	-	-	-	-	-	-	-	-	-
300	-	-	-	-	-	-	-	-	-	-	-
310	-	-	-	-	-	-	-	-	-	-	-
320	-	-	-	-	-	-	-	-	-	-	-
330	-	-	-	-	-	-	-	-	-	-	-
399	-	-	-	-	-	-	-	-	-	-	-
430	-	-	-	-	-	-	-	-	-	-	-
450	-	-	-	-	-	-	-	-	-	-	-
480	-	-	-	-	-	-	-	-	-	-	-
499	-	-	-	-	-	-	-	-	-	-	-
500	-	-	-	-	-	-	-	-	-	-	-
510	-	-	-	-	-	-	-	-	-	-	-
521	-	-	-	-	-	-	-	-	-	-	-
522	-	-	-	-	-	-	-	-	-	-	-
530	-	-	-	-	-	-	-	-	-	-	-
610	-	-	-	-	-	-	-	-	-	-	-
620	-	-	-	-	-	-	-	-	-	-	-
630	-	-	-	-	-	-	-	-	-	-	-
<u>6030 SONSTIGES F 629</u>											
100	-	-	-	-	-	-	-	-	102	102	-
111	-	-	-	-	-	-	-	-	-	-	-
112	-	-	-	-	-	-	-	-	-	-	-
113	-	-	-	-	-	-	-	-	-	-	-
114	-	-	-	-	-	-	-	-	-	-	-
121	-	-	-	-	-	-	-	-	-	-	-
122	-	-	-	-	-	-	-	-	-	-	-
123	-	-	-	-	-	-	-	-	-	-	-
124	-	-	-	-	-	-	-	-	-	-	-
125	-	-	-	-	-	-	-	-	102	102	-
130	-	-	-	-	-	-	-	-	-	-	-
141	-	-	-	-	-	-	-	-	-	-	-
142	-	-	-	-	-	-	-	-	-	-	-
200	-	-	-	-	-	-	-	-	-	-	-
211	-	-	-	-	-	-	-	-	-	-	-
212	-	-	-	-	-	-	-	-	-	-	-
213	-	-	-	-	-	-	-	-	-	-	-
220	-	-	-	-	-	-	-	-	-	-	-
230	-	-	-	-	-	-	-	-	-	-	-
240	-	-	-	-	-	-	-	-	-	-	-
299	-	-	-	-	-	-	-	-	102	102	-
300	-	-	-	-	-	-	-	-	-	-	-
310	-	-	-	-	-	-	-	-	-	-	-
320	-	-	-	-	-	-	-	-	-	-	-
330	-	-	-	-	-	-	-	-	-	-	-
399	-	-	-	-	-	-	-	-	102	102	-
430	-	-	-	-	-	-	-	-	-	-	-
450	-	-	-	-	-	-	-	-	102	102	-
480	-	-	-	-	-	-	-	-	-	-	-
499	-	-	-	-	-	-	-	-	102	102	-
500	-	-	-	-	-	-	-	-	-	-	-
510	-	-	-	-	-	-	-	-	-	-	-
521	-	-	-	-	-	-	-	-	-	-	-
522	-	-	-	-	-	-	-	-	-	-	-
530	-	-	-	-	-	-	-	-	-	-	-
610	-	-	-	-	-	-	-	-	-	-	-
620	-	-	-	-	-	-	-	-	-	-	-
630	-	-	-	-	-	-	-	-	-	-	-

# Aufgabenbereichen und ausgewählten Ausgabe-/Einnahmearten

DM

ZUSAMMEN 27	BAYERN STAAT 28	GEM.(GV.) 29	ZUSAMMEN 30	SAARLAND STAAT 31	GEM.(GV.) 32	STADTST. ZUSAMMEN 33	HAMBURG 34	BREMEN 35	BERLIN (WEST) 36	KÜSTENSCHUTZ F 625 6029	
-	-	-	-	-	-	44 673	40 224	4 449	-	100	
-	-	-	-	-	-	-	-	-	-	111	
-	-	-	-	-	-	-	-	-	-	112	
-	-	-	-	-	-	-	-	-	-	113	
-	-	-	-	-	-	1 184	960	224	-	114	
-	-	-	-	-	-	2	2	-	-	121	
-	-	-	-	-	-	-	-	-	-	122	
-	-	-	-	-	-	-	-	-	-	123	
-	-	-	-	-	-	2	-	2	-	124	
-	-	-	-	-	-	155	130	25	-	125	
-	-	-	-	-	-	43 273	39 132	4 141	-	130	
-	-	-	-	-	-	-	-	-	-	141	
-	-	-	-	-	-	57	-	57	-	142	
-	-	-	504	504	-	117	-	117	-	200	
-	-	-	-	-	-	-	-	-	-	211	
-	-	-	-	-	-	-	-	-	-	212	
-	-	-	504	504	-	117	-	117	-	213	
-	-	-	-	-	-	-	-	-	-	220	
-	-	-	-	-	-	-	-	-	-	230	
-	-	-	-	-	-	-	-	-	-	240	
-	-	-	504	504	-	44 790	40 224	4 566	-	299	
-	-	-	34	34	-	-	-	-	-	300	
-	-	-	-	-	-	-	-	-	-	310	
-	-	-	34	34	-	-	-	-	-	320	
-	-	-	-	-	-	-	-	-	-	330	
-	-	-	538	538	-	44 790	40 224	4 566	-	399	
-	-	-	-	-	-	-	-	-	-	430	
-	-	-	538	538	-	44 790	40 224	4 566	-	450	
-	-	-	504	504	-	22 813	19 000	3 813	-	480	
-	-	-	34	34	-	21 977	21 224	753	-	499	
-	-	-	-	-	-	1 746	552	1 194	-	500	
-	-	-	-	-	-	-	-	-	-	510	
-	-	-	-	-	-	-	-	-	-	521	
-	-	-	-	-	-	-	-	-	-	522	
-	-	-	-	-	-	4	-	4	-	530	
-	-	-	-	-	-	520	520	-	-	610	
-	-	-	-	-	-	-	-	-	-	620	
-	-	-	-	-	-	1 222	32	1 190	-	630	
-	-	-	12	12	-	50	-	-	50	100	
-	-	-	-	-	-	-	-	-	-	111	
-	-	-	-	-	-	-	-	-	-	112	
-	-	-	-	-	-	-	-	-	-	113	
-	-	-	-	-	-	-	-	-	-	114	
-	-	-	-	-	-	-	-	-	-	121	
-	-	-	-	-	-	-	-	-	-	122	
-	-	-	-	-	-	-	-	-	-	123	
-	-	-	-	-	-	-	-	-	-	124	
-	-	-	12	12	-	50	-	-	50	125	
-	-	-	-	-	-	-	-	-	-	130	
-	-	-	-	-	-	-	-	-	-	141	
-	-	-	-	-	-	-	-	-	-	142	
-	-	-	-	-	-	-	-	-	-	200	
-	-	-	-	-	-	-	-	-	-	211	
-	-	-	-	-	-	-	-	-	-	212	
-	-	-	-	-	-	-	-	-	-	213	
-	-	-	-	-	-	-	-	-	-	220	
-	-	-	-	-	-	-	-	-	-	230	
-	-	-	-	-	-	-	-	-	-	240	
-	-	-	12	12	-	50	-	-	50	299	
-	-	-	-	-	-	-	-	-	-	300	
-	-	-	-	-	-	-	-	-	-	310	
-	-	-	-	-	-	-	-	-	-	320	
-	-	-	-	-	-	-	-	-	-	330	
-	-	-	12	12	-	50	-	-	50	399	
-	-	-	-	-	-	-	-	-	-	430	
-	-	-	12	12	-	50	-	-	50	450	
-	-	-	-	-	-	-	-	-	-	480	
-	-	-	12	12	-	50	-	-	50	499	
-	-	-	-	-	-	-	-	-	-	500	
-	-	-	-	-	-	-	-	-	-	510	
-	-	-	-	-	-	-	-	-	-	521	
-	-	-	-	-	-	-	-	-	-	522	
-	-	-	-	-	-	-	-	-	-	530	
-	-	-	-	-	-	-	-	-	-	610	
-	-	-	-	-	-	-	-	-	-	620	
-	-	-	-	-	-	-	-	-	-	630	

# Ausgaben und Einnahmen der öffentlichen Haushalte 1970 nach

1000

NR.	ART DER AUSGABEN / EINNAHMEN	INSGESAMT 1	BUND, LAF, ERP ZUSAMMEN 2	BUND 3	LASTENAUS- GLEICHF. 4	ERP-SOND. VERMOEGEN 5
<b>6031 BERGBAU, VERARBEITENDES GEWERBE U. BAUGEWERBE F 63</b>						
100	UNMITTELBARE AUSGABEN (OHNE ZAHLUNGEN A. AND. BEREICHE)	44 250	16 116	16 116	-	-
111	BEAMTENBEZUEGE	-	-	-	-	-
112	ANGESTELLTENVERGÜETUNGEN	159	-	-	-	-
113	ARBEITERLOEHNE	-	-	-	-	-
114	SONSTIGE PERSONALAUSGABEN	-	-	-	-	-
121	UNTERHALTUNG VON UNBEWEGLICHEM VERMOEGEN	-	-	-	-	-
122	BEWIRTSCHAFTUNG DER GRUNDSTUECKE	-	-	-	-	-
123	MIETEN UND PACHTEN	-	-	-	-	-
124	ZUWEISUNGEN AN ZWECKVERBAENDE USW.	43 956	16 114	16 114	-	-
125	UEBRIGER LAUFENDER SACHAUFWAND	110	-	-	-	-
130	BAUMASSNAHMEN	-	-	-	-	-
141	ERWERB VON UNBEWEGLICHEN SACHEN	-	-	-	-	-
142	ERWERB VON BEWEGLICHEN SACHEN	25	2	2	-	-
200	ZAHLUNGEN AN ANDERE BEREICHE	889 877	636 269	544 122	-	92 147
211	RENTEN, UNTERSTÜTZUNGEN U. AEHNL.	2	-	-	-	-
212	LAUFENDE ZUSCHUESSE AN SOZIALE U. AEHNL. EINRICHTG.	-	-	-	-	-
213	UEBRIGE LAUFENDE ZUSCHUESSE	413 738	245 249	245 249	-	-
220	VERMOEGENSUEBERTRAGUNGEN AN ANDERE BEREICHE	187 463	177 347	177 347	-	-
230	DARLEHEN AN ANDERE BEREICHE	288 674	213 673	121 526	-	92 147
240	BETEILIGUNGEN	-	-	-	-	-
299	UNMITTELBARE AUSGABEN	934 127	652 385	560 238	-	92 147
300	ZAHLUNGEN AN VERWALTUNGEN	4 984	4 679	4 679	-	-
310	LAUFENDE ZUWEISUNGEN AN VERWALTUNGEN	4 984	4 679	4 679	-	-
320	ZUWEISUNGEN AN VERWALTUNGEN FUER INVESTITIONEN	-	-	-	-	-
330	DARLEHEN AN VERWALTUNGEN	-	-	-	-	-
399	BRUTTOAUSGABEN	939 111	657 064	564 917	-	92 147
430	ABZUEGL. ZAHLUNGEN V. VERWALTUNGEN GLEICHER EBENE	-	-	-	-	-
450	GESAMTAUSGABEN (OHNE BESONDERE FINANZ. VORGAENGE)	939 111	657 064	564 917	-	92 147
480	ABZUEGL. ZAHLUNGEN V. VERWALTUNGEN ANDERER EBENE	-	-	-	-	-
499	NETTOAUSGABEN	939 111	657 064	564 917	-	92 147
500	UNMITTELBARE EINNAHMEN	287 594	224 625	9 089	-	215 536
510	EINNAHMEN AUS WIRTSCHAFTLICHER TÄTIGKEIT	2 078	-	-	-	-
521	GEBUEHREN, SONSTIGE ENTGELTE, STRAFEN	91	-	-	-	-
522	UEBRIGE LAUFENDE EINNAHMEN	59 607	46 824	75	-	46 749
530	LAUFENDE ZUSCHUESSE VON ANDEREN BEREICHEN	-	-	-	-	-
610	VERAEUSSERUNG VON SACHVERMOEGEN	-	-	-	-	-
620	VERAEUSSERUNG VON BETEILIGUNGEN	-	-	-	-	-
630	UEBRIGE EINNAHMEN	225 818	177 801	9 014	-	168 787
<b>6032 KOHLENBERGBAU F 631</b>						
100	UNMITTELBARE AUSGABEN (OHNE ZAHLUNGEN A. AND. BEREICHE)	9 717	2	2	-	-
111	BEAMTENBEZUEGE	-	-	-	-	-
112	ANGESTELLTENVERGÜETUNGEN	-	-	-	-	-
113	ARBEITERLOEHNE	-	-	-	-	-
114	SONSTIGE PERSONALAUSGABEN	-	-	-	-	-
121	UNTERHALTUNG VON UNBEWEGLICHEM VERMOEGEN	-	-	-	-	-
122	BEWIRTSCHAFTUNG DER GRUNDSTUECKE	-	-	-	-	-
123	MIETEN UND PACHTEN	-	-	-	-	-
124	ZUWEISUNGEN AN ZWECKVERBAENDE USW.	9 715	-	-	-	-
125	UEBRIGER LAUFENDER SACHAUFWAND	-	-	-	-	-
130	BAUMASSNAHMEN	-	-	-	-	-
141	ERWERB VON UNBEWEGLICHEN SACHEN	-	-	-	-	-
142	ERWERB VON BEWEGLICHEN SACHEN	2	2	2	-	-
200	ZAHLUNGEN AN ANDERE BEREICHE	536 869	348 262	348 262	-	-
211	RENTEN, UNTERSTÜTZUNGEN U. AEHNL.	-	-	-	-	-
212	LAUFENDE ZUSCHUESSE AN SOZIALE U. AEHNL. EINRICHTG.	-	-	-	-	-
213	UEBRIGE LAUFENDE ZUSCHUESSE	378 757	218 927	218 927	-	-
220	VERMOEGENSUEBERTRAGUNGEN AN ANDERE BEREICHE	132 362	129 335	129 335	-	-
230	DARLEHEN AN ANDERE BEREICHE	25 750	-	-	-	-
240	BETEILIGUNGEN	-	-	-	-	-
299	UNMITTELBARE AUSGABEN	546 586	348 264	348 264	-	-
300	ZAHLUNGEN AN VERWALTUNGEN	4 967	4 679	4 679	-	-
310	LAUFENDE ZUWEISUNGEN AN VERWALTUNGEN	4 967	4 679	4 679	-	-
320	ZUWEISUNGEN AN VERWALTUNGEN FUER INVESTITIONEN	-	-	-	-	-
330	DARLEHEN AN VERWALTUNGEN	-	-	-	-	-
399	BRUTTOAUSGABEN	551 553	352 943	352 943	-	-
430	ABZUEGL. ZAHLUNGEN V. VERWALTUNGEN GLEICHER EBENE	-	-	-	-	-
450	GESAMTAUSGABEN (OHNE BESONDERE FINANZ. VORGAENGE)	551 553	352 943	352 943	-	-
480	ABZUEGL. ZAHLUNGEN V. VERWALTUNGEN ANDERER EBENE	-	-	-	-	-
499	NETTOAUSGABEN	551 553	352 943	352 943	-	-
500	UNMITTELBARE EINNAHMEN	49 146	45 097	29	-	45 068
510	EINNAHMEN AUS WIRTSCHAFTLICHER TÄTIGKEIT	-	-	-	-	-
521	GEBUEHREN, SONSTIGE ENTGELTE, STRAFEN	-	-	-	-	-
522	UEBRIGE LAUFENDE EINNAHMEN	10 582	9 804	29	-	9 775
530	LAUFENDE ZUSCHUESSE VON ANDEREN BEREICHEN	-	-	-	-	-
610	VERAEUSSERUNG VON SACHVERMOEGEN	-	-	-	-	-
620	VERAEUSSERUNG VON BETEILIGUNGEN	-	-	-	-	-
630	UEBRIGE EINNAHMEN	38 564	35 293	-	-	35 293

# Aufgabenbereichen und ausgewählten Ausgabe-/Einnahmearten

DM

LAENDER (EINSCHL. STAATSTAATEN)			SCHLESWIG-HOLSTEIN			NIEDERSACHSEN			NORDRH.-WESTF.			NR.
ZUSAMMEN	STAAT	GEM. (GV.)	ZUSAMMEN	STAAT	GEM. (GV.)	ZUSAMMEN	STAAT	GEM. (GV.)	ZUSAMMEN			
6	7	8	9	10	11	12	13	14	15			
BERGBAU, VERARBEITENDES GEWERBE U. BAUGEWERBE F 63 6031												
28 134	28 134	-	1 444	1 444	-	887	887	-	15 662	100		
-	-	-	-	-	-	-	-	-	-	111		
159	159	-	-	-	-	-	-	-	-	112		
-	-	-	-	-	-	-	-	-	-	113		
-	-	-	-	-	-	-	-	-	-	114		
-	-	-	-	-	-	-	-	-	-	121		
-	-	-	-	-	-	-	-	-	-	122		
-	-	-	-	-	-	-	-	-	-	123		
27 842	27 842	-	1 421	1 421	-	887	887	-	15 662	124		
110	110	-	-	-	-	-	-	-	-	125		
-	-	-	-	-	-	-	-	-	-	130		
-	-	-	-	-	-	-	-	-	-	141		
23	23	-	23	23	-	-	-	-	-	142		
253 608	253 608	-	6 114	6 114	-	2 081	2 081	-	225 831	200		
2	2	-	2	2	-	-	-	-	-	211		
-	-	-	-	-	-	-	-	-	-	212		
168 489	168 489	-	-	-	-	2 081	2 081	-	148 221	213		
10 116	10 116	-	6 112	6 112	-	-	-	-	3 027	220		
75 001	75 001	-	-	-	-	-	-	-	74 583	230		
-	-	-	-	-	-	-	-	-	-	240		
281 742	281 742	-	7 558	7 558	-	2 968	2 968	-	241 493	299		
305	305	-	-	-	-	-	-	-	303	300		
305	305	-	-	-	-	-	-	-	303	310		
-	-	-	-	-	-	-	-	-	-	320		
-	-	-	-	-	-	-	-	-	-	330		
282 047	282 047	-	7 558	7 558	-	2 968	2 968	-	241 796	399		
-	-	-	-	-	-	-	-	-	-	430		
282 047	282 047	-	7 558	7 558	-	2 968	2 968	-	241 796	450		
-	-	-	-	-	-	-	-	-	-	480		
282 047	282 047	-	7 558	7 558	-	2 968	2 968	-	241 796	499		
62 969	62 969	-	1 323	1 323	-	-	-	-	59 047	500		
2 078	2 078	-	1 323	1 323	-	-	-	-	-	510		
91	91	-	-	-	-	-	-	-	-	521		
12 783	12 783	-	-	-	-	-	-	-	12 184	522		
-	-	-	-	-	-	-	-	-	-	530		
-	-	-	-	-	-	-	-	-	-	610		
-	-	-	-	-	-	-	-	-	-	620		
48 017	48 017	-	-	-	-	-	-	-	46 863	630		
KOHLENBERGBAU F 631 6032												
9 715	9 715	-	-	-	-	-	-	-	9 715	100		
-	-	-	-	-	-	-	-	-	-	111		
-	-	-	-	-	-	-	-	-	-	112		
-	-	-	-	-	-	-	-	-	-	113		
-	-	-	-	-	-	-	-	-	-	114		
-	-	-	-	-	-	-	-	-	-	121		
-	-	-	-	-	-	-	-	-	-	122		
-	-	-	-	-	-	-	-	-	-	123		
9 715	9 715	-	-	-	-	-	-	-	9 715	124		
-	-	-	-	-	-	-	-	-	-	125		
-	-	-	-	-	-	-	-	-	-	130		
-	-	-	-	-	-	-	-	-	-	141		
-	-	-	-	-	-	-	-	-	-	142		
188 607	188 607	-	-	-	-	-	-	-	173 398	200		
-	-	-	-	-	-	-	-	-	-	211		
-	-	-	-	-	-	-	-	-	-	212		
159 830	159 830	-	-	-	-	-	-	-	144 621	213		
3 027	3 027	-	-	-	-	-	-	-	3 027	220		
25 750	25 750	-	-	-	-	-	-	-	25 750	230		
-	-	-	-	-	-	-	-	-	-	240		
198 322	198 322	-	-	-	-	-	-	-	183 113	299		
288	288	-	-	-	-	-	-	-	288	300		
288	288	-	-	-	-	-	-	-	288	310		
-	-	-	-	-	-	-	-	-	-	320		
-	-	-	-	-	-	-	-	-	-	330		
198 610	198 610	-	-	-	-	-	-	-	183 401	399		
-	-	-	-	-	-	-	-	-	-	430		
198 610	198 610	-	-	-	-	-	-	-	183 401	450		
-	-	-	-	-	-	-	-	-	-	480		
198 610	198 610	-	-	-	-	-	-	-	183 401	499		
4 049	4 049	-	-	-	-	-	-	-	3 154	500		
-	-	-	-	-	-	-	-	-	-	510		
-	-	-	-	-	-	-	-	-	-	521		
778	778	-	-	-	-	-	-	-	583	522		
-	-	-	-	-	-	-	-	-	-	530		
-	-	-	-	-	-	-	-	-	-	610		
-	-	-	-	-	-	-	-	-	-	620		
3 271	3 271	-	-	-	-	-	-	-	2 571	630		

# Ausgaben und Einnahmen der öffentlichen Haushalte 1970 nach

1000

NR.	NORDRHEIN-WESTFALEN		ZUSAMMEN 18	HESSEN		ZUSAMMEN 21	RHEINLAND-PFALZ		ZUSAMMEN 24	BADEN-WÜRTTEMBERG	
	STAAT 16	GEM. (GV.) 17		STAAT 19	GEM. (GV.) 20		STAAT 22	GEM. (GV.) 23		STAAT 25	GEM. (GV.) 26
6021 BERGBAU, VERARBEITENDES GEWERBE U. BAUGEWERBE F 63											
100	15 662	-	1 160	1 160	-	300	300	-	2 574	2 574	-
111	-	-	-	-	-	-	-	-	-	-	-
112	-	-	-	-	-	-	-	-	159	159	-
113	-	-	-	-	-	-	-	-	-	-	-
114	-	-	-	-	-	-	-	-	-	-	-
121	-	-	-	-	-	-	-	-	-	-	-
122	-	-	-	-	-	-	-	-	-	-	-
123	-	-	-	-	-	-	-	-	-	-	-
124	15 662	-	1 079	1 079	-	300	300	-	2 386	2 386	-
125	-	-	81	81	-	-	-	-	29	29	-
130	-	-	-	-	-	-	-	-	-	-	-
141	-	-	-	-	-	-	-	-	-	-	-
142	-	-	-	-	-	-	-	-	-	-	-
200	225 831	-	2 813	2 813	-	554	554	-	429	429	-
211	-	-	-	-	-	-	-	-	-	-	-
212	-	-	-	-	-	-	-	-	-	-	-
213	148 221	-	2 407	2 407	-	354	354	-	-	-	-
220	3 027	-	348	348	-	200	200	-	429	429	-
230	74 583	-	58	58	-	-	-	-	-	-	-
240	-	-	-	-	-	-	-	-	-	-	-
299	241 493	-	3 973	3 973	-	854	854	-	3 003	3 003	-
300	303	-	2	2	-	-	-	-	-	-	-
310	303	-	2	2	-	-	-	-	-	-	-
320	-	-	-	-	-	-	-	-	-	-	-
330	-	-	-	-	-	-	-	-	-	-	-
399	241 796	-	3 975	3 975	-	854	854	-	3 003	3 003	-
430	-	-	-	-	-	-	-	-	-	-	-
450	241 796	-	3 975	3 975	-	854	854	-	3 003	3 003	-
480	-	-	-	-	-	-	-	-	-	-	-
499	241 796	-	3 975	3 975	-	854	854	-	3 003	3 003	-
500	59 047	-	208	208	-	-	-	-	91	91	-
510	-	-	-	-	-	-	-	-	-	-	-
521	-	-	-	-	-	-	-	-	91	91	-
522	12 184	-	43	43	-	-	-	-	-	-	-
530	-	-	-	-	-	-	-	-	-	-	-
610	-	-	-	-	-	-	-	-	-	-	-
620	-	-	-	-	-	-	-	-	-	-	-
630	46 863	-	165	165	-	-	-	-	-	-	-
6022 KOHLENBERGBAU F 631											
100	9 715	-	-	-	-	-	-	-	-	-	-
111	-	-	-	-	-	-	-	-	-	-	-
112	-	-	-	-	-	-	-	-	-	-	-
113	-	-	-	-	-	-	-	-	-	-	-
114	-	-	-	-	-	-	-	-	-	-	-
121	-	-	-	-	-	-	-	-	-	-	-
122	-	-	-	-	-	-	-	-	-	-	-
123	-	-	-	-	-	-	-	-	-	-	-
124	9 715	-	-	-	-	-	-	-	-	-	-
125	-	-	-	-	-	-	-	-	-	-	-
130	-	-	-	-	-	-	-	-	-	-	-
141	-	-	-	-	-	-	-	-	-	-	-
142	-	-	-	-	-	-	-	-	-	-	-
200	173 398	-	-	-	-	-	-	-	-	-	-
211	-	-	-	-	-	-	-	-	-	-	-
212	-	-	-	-	-	-	-	-	-	-	-
213	144 621	-	-	-	-	-	-	-	-	-	-
220	3 027	-	-	-	-	-	-	-	-	-	-
230	25 750	-	-	-	-	-	-	-	-	-	-
240	-	-	-	-	-	-	-	-	-	-	-
299	183 113	-	-	-	-	-	-	-	-	-	-
300	288	-	-	-	-	-	-	-	-	-	-
310	288	-	-	-	-	-	-	-	-	-	-
320	-	-	-	-	-	-	-	-	-	-	-
330	-	-	-	-	-	-	-	-	-	-	-
399	183 401	-	-	-	-	-	-	-	-	-	-
430	-	-	-	-	-	-	-	-	-	-	-
450	183 401	-	-	-	-	-	-	-	-	-	-
480	-	-	-	-	-	-	-	-	-	-	-
499	183 401	-	-	-	-	-	-	-	-	-	-
500	3 154	-	-	-	-	-	-	-	-	-	-
510	-	-	-	-	-	-	-	-	-	-	-
521	-	-	-	-	-	-	-	-	-	-	-
522	583	-	-	-	-	-	-	-	-	-	-
530	-	-	-	-	-	-	-	-	-	-	-
610	-	-	-	-	-	-	-	-	-	-	-
620	-	-	-	-	-	-	-	-	-	-	-
630	2 571	-	-	-	-	-	-	-	-	-	-

# Aufgabenbereichen und ausgewählten Ausgabe-/Einnahmearten

DM

ZUSAMMEN 27	BAYERN STAAT 28	GEM.(GV.) 29	ZUSAMMEN 30	SAARLAND STAAT 31	GEM.(GV.) 32	STADTST. ZUSAMMEN 33	HAMBURG 34	BREMEN 35	BERLIN (WEST) 36	
BERGBAU, VERARBEITENDES GEWERBE U. BAUGEWERBE F 63 6031										
4 648	4 648	-	90	90	-	1 369	388	-	981	100
-	-	-	-	-	-	-	-	-	-	111
-	-	-	-	-	-	-	-	-	-	112
-	-	-	-	-	-	-	-	-	-	113
-	-	-	-	-	-	-	-	-	-	114
-	-	-	-	-	-	-	-	-	-	121
-	-	-	-	-	-	-	-	-	-	122
-	-	-	-	-	-	-	-	-	-	123
4 648	4 648	-	90	90	-	1 369	388	-	981	124
-	-	-	-	-	-	-	-	-	-	125
-	-	-	-	-	-	-	-	-	-	130
-	-	-	-	-	-	-	-	-	-	141
-	-	-	-	-	-	-	-	-	-	142
858	858	-	14 711	14 711	-	217	60	157	-	200
-	-	-	-	-	-	-	-	-	-	211
-	-	-	-	-	-	-	-	-	-	212
498	498	-	14 711	14 711	-	217	60	157	-	213
-	-	-	-	-	-	-	-	-	-	220
360	360	-	-	-	-	-	-	-	-	230
-	-	-	-	-	-	-	-	-	-	240
5 506	5 506	-	14 801	14 801	-	1 586	448	157	981	299
-	-	-	-	-	-	-	-	-	-	300
-	-	-	-	-	-	-	-	-	-	310
-	-	-	-	-	-	-	-	-	-	320
-	-	-	-	-	-	-	-	-	-	330
5 506	5 506	-	14 801	14 801	-	1 586	448	157	981	399
-	-	-	-	-	-	-	-	-	-	430
5 506	5 506	-	14 801	14 801	-	1 586	448	157	981	450
-	-	-	-	-	-	-	-	-	-	480
5 506	5 506	-	14 801	14 801	-	1 586	448	157	981	499
1 545	1 545	-	-	-	-	755	755	-	-	500
-	-	-	-	-	-	755	755	-	-	510
-	-	-	-	-	-	-	-	-	-	521
556	556	-	-	-	-	-	-	-	-	522
-	-	-	-	-	-	-	-	-	-	530
-	-	-	-	-	-	-	-	-	-	610
-	-	-	-	-	-	-	-	-	-	620
989	989	-	-	-	-	-	-	-	-	630
KOHLENBERGBAU F 631 6032										
-	-	-	-	-	-	-	-	-	-	100
-	-	-	-	-	-	-	-	-	-	111
-	-	-	-	-	-	-	-	-	-	112
-	-	-	-	-	-	-	-	-	-	113
-	-	-	-	-	-	-	-	-	-	114
-	-	-	-	-	-	-	-	-	-	121
-	-	-	-	-	-	-	-	-	-	122
-	-	-	-	-	-	-	-	-	-	123
-	-	-	-	-	-	-	-	-	-	124
-	-	-	-	-	-	-	-	-	-	125
-	-	-	-	-	-	-	-	-	-	130
-	-	-	-	-	-	-	-	-	-	141
-	-	-	-	-	-	-	-	-	-	142
498	498	-	14 711	14 711	-	-	-	-	-	200
-	-	-	-	-	-	-	-	-	-	211
-	-	-	-	-	-	-	-	-	-	212
498	498	-	14 711	14 711	-	-	-	-	-	213
-	-	-	-	-	-	-	-	-	-	220
-	-	-	-	-	-	-	-	-	-	230
-	-	-	-	-	-	-	-	-	-	240
498	498	-	14 711	14 711	-	-	-	-	-	299
-	-	-	-	-	-	-	-	-	-	300
-	-	-	-	-	-	-	-	-	-	310
-	-	-	-	-	-	-	-	-	-	320
-	-	-	-	-	-	-	-	-	-	330
498	498	-	14 711	14 711	-	-	-	-	-	399
-	-	-	-	-	-	-	-	-	-	430
498	498	-	14 711	14 711	-	-	-	-	-	450
-	-	-	-	-	-	-	-	-	-	480
498	498	-	14 711	14 711	-	-	-	-	-	499
895	895	-	-	-	-	-	-	-	-	500
-	-	-	-	-	-	-	-	-	-	510
-	-	-	-	-	-	-	-	-	-	521
195	195	-	-	-	-	-	-	-	-	522
-	-	-	-	-	-	-	-	-	-	530
-	-	-	-	-	-	-	-	-	-	610
-	-	-	-	-	-	-	-	-	-	620
700	700	-	-	-	-	-	-	-	-	630

# Ausgaben und Einnahmen der öffentlichen Haushalte 1970 nach

1000

NR.	ART DER AUSGABEN / EINNAHMEN	INSGESAMT 1	BUND, LAF, ERP ZUSAMMEN 2	BUND 3	LASTENAUS- GLEICHF. 4	ERP-SOND. VERMOEGEN 5
6033 SONSTIGER BERGBAU F 632						
100	UNMITTELBARE AUSGABEN (OHNE ZAHLUNGEN A. AND. BEREICHE)	-	-	-	-	-
111	BEAMTENBEZUEGE	-	-	-	-	-
112	ANGESTELLTENVERGÜETUNGEN	-	-	-	-	-
113	ARBEITERLOEHNE	-	-	-	-	-
114	SONSTIGE PERSONALAUSGABEN	-	-	-	-	-
121	UNTERHALTUNG VON UNBEWEGLICHEM VERMOEGEN	-	-	-	-	-
122	BEWIRTSCHAFTUNG DER GRUNDSTUECKE	-	-	-	-	-
123	MIETEN UND PACHTEN	-	-	-	-	-
124	ZUWEISUNGEN AN ZWECKVERBAENDE USW.	-	-	-	-	-
125	UEBRIGER LAUFENDER SACHAUFWAND	-	-	-	-	-
130	BAUMASSNAHMEN	-	-	-	-	-
141	ERWERB VON UNBEWEGLICHEN SACHEN	-	-	-	-	-
142	ERWERB VON BEWEGLICHEN SACHEN	-	-	-	-	-
200	ZAHLUNGEN AN ANDERE BEREICHE	19 093	19 000	19 000	-	-
211	RENTEN, UNTERSTÜTZUNGEN U. AEHNL.	-	-	-	-	-
212	LAUFENDE ZUSCHUESSE AN SOZIALE U. AEHNL. EINRICHTG.	-	-	-	-	-
213	UEBRIGE LAUFENDE ZUSCHUESSE	3 296	3 203	3 203	-	-
220	VERMOEGENSUEBERTRAGUNGEN AN ANDERE BEREICHE	-	-	-	-	-
230	DARLEHEN AN ANDERE BEREICHE	15 797	15 797	15 797	-	-
240	BETEILIGUNGEN	-	-	-	-	-
299	UNMITTELBARE AUSGABEN	19 093	19 000	19 000	-	-
300	ZAHLUNGEN AN VERWALTUNGEN	-	-	-	-	-
310	LAUFENDE ZUWEISUNGEN AN VERWALTUNGEN	-	-	-	-	-
320	ZUWEISUNGEN AN VERWALTUNGEN FUER INVESTITIONEN	-	-	-	-	-
330	DARLEHEN AN VERWALTUNGEN	-	-	-	-	-
399	BRUTTOAUSGABEN	19 093	19 000	19 000	-	-
430	ABZUEGL. ZAHLUNGEN V. VERWALTUNGEN GLEICHER EBENE	-	-	-	-	-
450	GESAMTAUSGABEN (OHNE BESONDERE FINANZ. VORGAENGE)	19 093	19 000	19 000	-	-
480	ABZUEGL. ZAHLUNGEN V. VERWALTUNGEN ANDERER EBENE	-	-	-	-	-
499	NETTOAUSGABEN	19 093	19 000	19 000	-	-
500	UNMITTELBARE EINNAHMEN	2 116	-	-	-	-
510	EINNAHMEN AUS WIRTSCHAFTLICHER TÄTIGKEIT	2 078	-	-	-	-
521	GEBUEHREN, SONSTIGE ENTGELTE, STRAFEN	-	-	-	-	-
522	UEBRIGE LAUFENDE EINNAHMEN	1	-	-	-	-
530	LAUFENDE ZUSCHUESSE VON ANDEREN BEREICHEN	-	-	-	-	-
610	VERAEUSSERUNG VON SACHVERMOEGEN	-	-	-	-	-
620	VERAEUSSERUNG VON BETEILIGUNGEN	-	-	-	-	-
630	UEBRIGE EINNAHMEN	37	-	-	-	-
6034 SONSTIGE GRUNDSTOFFPRODUKTION F 633						
100	UNMITTELBARE AUSGABEN (OHNE ZAHLUNGEN A. AND. BEREICHE)	-	-	-	-	-
111	BEAMTENBEZUEGE	-	-	-	-	-
112	ANGESTELLTENVERGÜETUNGEN	-	-	-	-	-
113	ARBEITERLOEHNE	-	-	-	-	-
114	SONSTIGE PERSONALAUSGABEN	-	-	-	-	-
121	UNTERHALTUNG VON UNBEWEGLICHEM VERMOEGEN	-	-	-	-	-
122	BEWIRTSCHAFTUNG DER GRUNDSTUECKE	-	-	-	-	-
123	MIETEN UND PACHTEN	-	-	-	-	-
124	ZUWEISUNGEN AN ZWECKVERBAENDE USW.	-	-	-	-	-
125	UEBRIGER LAUFENDER SACHAUFWAND	-	-	-	-	-
130	BAUMASSNAHMEN	-	-	-	-	-
141	ERWERB VON UNBEWEGLICHEN SACHEN	-	-	-	-	-
142	ERWERB VON BEWEGLICHEN SACHEN	-	-	-	-	-
200	ZAHLUNGEN AN ANDERE BEREICHE	-	-	-	-	-
211	RENTEN, UNTERSTÜTZUNGEN U. AEHNL.	-	-	-	-	-
212	LAUFENDE ZUSCHUESSE AN SOZIALE U. AEHNL. EINRICHTG.	-	-	-	-	-
213	UEBRIGE LAUFENDE ZUSCHUESSE	-	-	-	-	-
220	VERMOEGENSUEBERTRAGUNGEN AN ANDERE BEREICHE	-	-	-	-	-
230	DARLEHEN AN ANDERE BEREICHE	-	-	-	-	-
240	BETEILIGUNGEN	-	-	-	-	-
299	UNMITTELBARE AUSGABEN	-	-	-	-	-
300	ZAHLUNGEN AN VERWALTUNGEN	-	-	-	-	-
310	LAUFENDE ZUWEISUNGEN AN VERWALTUNGEN	-	-	-	-	-
320	ZUWEISUNGEN AN VERWALTUNGEN FUER INVESTITIONEN	-	-	-	-	-
330	DARLEHEN AN VERWALTUNGEN	-	-	-	-	-
399	BRUTTOAUSGABEN	-	-	-	-	-
430	ABZUEGL. ZAHLUNGEN V. VERWALTUNGEN GLEICHER EBENE	-	-	-	-	-
450	GESAMTAUSGABEN (OHNE BESONDERE FINANZ. VORGAENGE)	-	-	-	-	-
480	ABZUEGL. ZAHLUNGEN V. VERWALTUNGEN ANDERER EBENE	-	-	-	-	-
499	NETTOAUSGABEN	-	-	-	-	-
500	UNMITTELBARE EINNAHMEN	39 510	39 510	-	-	39 510
510	EINNAHMEN AUS WIRTSCHAFTLICHER TÄTIGKEIT	-	-	-	-	-
521	GEBUEHREN, SONSTIGE ENTGELTE, STRAFEN	-	-	-	-	-
522	UEBRIGE LAUFENDE EINNAHMEN	8 570	8 570	-	-	8 570
530	LAUFENDE ZUSCHUESSE VON ANDEREN BEREICHEN	-	-	-	-	-
610	VERAEUSSERUNG VON SACHVERMOEGEN	-	-	-	-	-
620	VERAEUSSERUNG VON BETEILIGUNGEN	-	-	-	-	-
630	UEBRIGE EINNAHMEN	30 940	30 940	-	-	30 940



Aufgabenbereichen und ausgewählten Ausgabe-/Einnahmearten

DM

LAENDER (EINSCHL. STADTSTAATEN)			SCHLESWIG-HOLSTEIN			NIEDERSACHSEN			NDRDRH. WESTF.			NR.
ZUSAMMEN	STAAT	GEM. (GV.)	ZUSAMMEN	STAAT	GEM. (GV.)	ZUSAMMEN	STAAT	GEM. (GV.)	ZUSAMMEN			
6	7	8	9	10	11	12	13	14	15			
SONSTIGER BERGBAU F 632 6033												
-	-	-	-	-	-	-	-	-	-	-	-	100
-	-	-	-	-	-	-	-	-	-	-	-	111
-	-	-	-	-	-	-	-	-	-	-	-	112
-	-	-	-	-	-	-	-	-	-	-	-	113
-	-	-	-	-	-	-	-	-	-	-	-	114
-	-	-	-	-	-	-	-	-	-	-	-	121
-	-	-	-	-	-	-	-	-	-	-	-	122
-	-	-	-	-	-	-	-	-	-	-	-	123
-	-	-	-	-	-	-	-	-	-	-	-	124
-	-	-	-	-	-	-	-	-	-	-	-	125
-	-	-	-	-	-	-	-	-	-	-	-	130
-	-	-	-	-	-	-	-	-	-	-	-	141
-	-	-	-	-	-	-	-	-	-	-	-	142
93	93	-	-	-	-	-	-	-	-	-	-	200
-	-	-	-	-	-	-	-	-	-	-	-	211
93	93	-	-	-	-	-	-	-	-	-	-	212
-	-	-	-	-	-	-	-	-	-	-	-	213
-	-	-	-	-	-	-	-	-	-	-	-	220
-	-	-	-	-	-	-	-	-	-	-	-	230
-	-	-	-	-	-	-	-	-	-	-	-	240
93	93	-	-	-	-	-	-	-	-	-	-	299
-	-	-	-	-	-	-	-	-	-	-	-	300
-	-	-	-	-	-	-	-	-	-	-	-	310
-	-	-	-	-	-	-	-	-	-	-	-	320
-	-	-	-	-	-	-	-	-	-	-	-	330
93	93	-	-	-	-	-	-	-	-	-	-	399
-	-	-	-	-	-	-	-	-	-	-	-	430
93	93	-	-	-	-	-	-	-	-	-	-	450
-	-	-	-	-	-	-	-	-	-	-	-	480
93	93	-	-	-	-	-	-	-	-	-	-	499
2 116	2 116	-	1 323	1 323	-	-	-	-	-	-	-	500
2 078	2 078	-	1 323	1 323	-	-	-	-	-	-	-	510
-	-	-	-	-	-	-	-	-	-	-	-	521
1	1	-	-	-	-	-	-	-	-	-	-	522
-	-	-	-	-	-	-	-	-	-	-	-	530
-	-	-	-	-	-	-	-	-	-	-	-	610
-	-	-	-	-	-	-	-	-	-	-	-	620
37	37	-	-	-	-	-	-	-	-	-	-	630
SONSTIGE GRUNDSTOFFPRODUKTION F 633 6034												
-	-	-	-	-	-	-	-	-	-	-	-	100
-	-	-	-	-	-	-	-	-	-	-	-	111
-	-	-	-	-	-	-	-	-	-	-	-	112
-	-	-	-	-	-	-	-	-	-	-	-	113
-	-	-	-	-	-	-	-	-	-	-	-	114
-	-	-	-	-	-	-	-	-	-	-	-	121
-	-	-	-	-	-	-	-	-	-	-	-	122
-	-	-	-	-	-	-	-	-	-	-	-	123
-	-	-	-	-	-	-	-	-	-	-	-	124
-	-	-	-	-	-	-	-	-	-	-	-	125
-	-	-	-	-	-	-	-	-	-	-	-	130
-	-	-	-	-	-	-	-	-	-	-	-	141
-	-	-	-	-	-	-	-	-	-	-	-	142
-	-	-	-	-	-	-	-	-	-	-	-	200
-	-	-	-	-	-	-	-	-	-	-	-	211
-	-	-	-	-	-	-	-	-	-	-	-	212
-	-	-	-	-	-	-	-	-	-	-	-	213
-	-	-	-	-	-	-	-	-	-	-	-	220
-	-	-	-	-	-	-	-	-	-	-	-	230
-	-	-	-	-	-	-	-	-	-	-	-	240
-	-	-	-	-	-	-	-	-	-	-	-	299
-	-	-	-	-	-	-	-	-	-	-	-	300
-	-	-	-	-	-	-	-	-	-	-	-	310
-	-	-	-	-	-	-	-	-	-	-	-	320
-	-	-	-	-	-	-	-	-	-	-	-	330
-	-	-	-	-	-	-	-	-	-	-	-	399
-	-	-	-	-	-	-	-	-	-	-	-	430
-	-	-	-	-	-	-	-	-	-	-	-	450
-	-	-	-	-	-	-	-	-	-	-	-	480
-	-	-	-	-	-	-	-	-	-	-	-	499
-	-	-	-	-	-	-	-	-	-	-	-	500
-	-	-	-	-	-	-	-	-	-	-	-	510
-	-	-	-	-	-	-	-	-	-	-	-	521
-	-	-	-	-	-	-	-	-	-	-	-	522
-	-	-	-	-	-	-	-	-	-	-	-	530
-	-	-	-	-	-	-	-	-	-	-	-	610
-	-	-	-	-	-	-	-	-	-	-	-	620
-	-	-	-	-	-	-	-	-	-	-	-	630

# Ausgaben und Einnahmen der öffentlichen Haushalte 1970 nach

1000

NR.	NORDRHEIN-WESTFALEN		ZUSAMMEN 18	HESSEN		GEM. (GV.) 20	ZUSAMMEN 21	RHEINLAND-PFALZ		GEM. (GV.) 23	ZUSAMMEN 24	BADEN-WÜRTTEMBERG	
	STAAT 16	GEM. (GV.) 17		STAAT 19	GEM. (GV.) 22			STAAT 25	GEM. (GV.) 26				
6033 SONSTIGER BERGBAU F 632													
100	-	-	-	-	-	-	-	-	-	-	-	-	-
111	-	-	-	-	-	-	-	-	-	-	-	-	-
112	-	-	-	-	-	-	-	-	-	-	-	-	-
113	-	-	-	-	-	-	-	-	-	-	-	-	-
114	-	-	-	-	-	-	-	-	-	-	-	-	-
121	-	-	-	-	-	-	-	-	-	-	-	-	-
122	-	-	-	-	-	-	-	-	-	-	-	-	-
123	-	-	-	-	-	-	-	-	-	-	-	-	-
124	-	-	-	-	-	-	-	-	-	-	-	-	-
125	-	-	-	-	-	-	-	-	-	-	-	-	-
130	-	-	-	-	-	-	-	-	-	-	-	-	-
141	-	-	-	-	-	-	-	-	-	-	-	-	-
142	-	-	-	-	-	-	-	-	-	-	-	-	-
200	-	-	93	93	-	-	-	-	-	-	-	-	-
211	-	-	-	-	-	-	-	-	-	-	-	-	-
212	-	-	-	-	-	-	-	-	-	-	-	-	-
213	-	-	93	93	-	-	-	-	-	-	-	-	-
220	-	-	-	-	-	-	-	-	-	-	-	-	-
230	-	-	-	-	-	-	-	-	-	-	-	-	-
240	-	-	-	-	-	-	-	-	-	-	-	-	-
299	-	-	93	93	-	-	-	-	-	-	-	-	-
300	-	-	-	-	-	-	-	-	-	-	-	-	-
310	-	-	-	-	-	-	-	-	-	-	-	-	-
320	-	-	-	-	-	-	-	-	-	-	-	-	-
330	-	-	-	-	-	-	-	-	-	-	-	-	-
399	-	-	93	93	-	-	-	-	-	-	-	-	-
430	-	-	-	-	-	-	-	-	-	-	-	-	-
450	-	-	93	93	-	-	-	-	-	-	-	-	-
480	-	-	-	-	-	-	-	-	-	-	-	-	-
499	-	-	93	93	-	-	-	-	-	-	-	-	-
500	-	-	-	-	-	-	-	-	-	-	-	-	-
510	-	-	-	-	-	-	-	-	-	-	-	-	-
521	-	-	-	-	-	-	-	-	-	-	-	-	-
522	-	-	-	-	-	-	-	-	-	-	-	-	-
530	-	-	-	-	-	-	-	-	-	-	-	-	-
610	-	-	-	-	-	-	-	-	-	-	-	-	-
620	-	-	-	-	-	-	-	-	-	-	-	-	-
630	-	-	-	-	-	-	-	-	-	-	-	-	-
6034 SONSTIGE GRUNDSTOFFPRODUKTION F 633													
100	-	-	-	-	-	-	-	-	-	-	-	-	-
111	-	-	-	-	-	-	-	-	-	-	-	-	-
112	-	-	-	-	-	-	-	-	-	-	-	-	-
113	-	-	-	-	-	-	-	-	-	-	-	-	-
114	-	-	-	-	-	-	-	-	-	-	-	-	-
121	-	-	-	-	-	-	-	-	-	-	-	-	-
122	-	-	-	-	-	-	-	-	-	-	-	-	-
123	-	-	-	-	-	-	-	-	-	-	-	-	-
124	-	-	-	-	-	-	-	-	-	-	-	-	-
125	-	-	-	-	-	-	-	-	-	-	-	-	-
130	-	-	-	-	-	-	-	-	-	-	-	-	-
141	-	-	-	-	-	-	-	-	-	-	-	-	-
142	-	-	-	-	-	-	-	-	-	-	-	-	-
200	-	-	-	-	-	-	-	-	-	-	-	-	-
211	-	-	-	-	-	-	-	-	-	-	-	-	-
212	-	-	-	-	-	-	-	-	-	-	-	-	-
213	-	-	-	-	-	-	-	-	-	-	-	-	-
220	-	-	-	-	-	-	-	-	-	-	-	-	-
230	-	-	-	-	-	-	-	-	-	-	-	-	-
240	-	-	-	-	-	-	-	-	-	-	-	-	-
299	-	-	-	-	-	-	-	-	-	-	-	-	-
300	-	-	-	-	-	-	-	-	-	-	-	-	-
310	-	-	-	-	-	-	-	-	-	-	-	-	-
320	-	-	-	-	-	-	-	-	-	-	-	-	-
330	-	-	-	-	-	-	-	-	-	-	-	-	-
399	-	-	-	-	-	-	-	-	-	-	-	-	-
430	-	-	-	-	-	-	-	-	-	-	-	-	-
450	-	-	-	-	-	-	-	-	-	-	-	-	-
480	-	-	-	-	-	-	-	-	-	-	-	-	-
499	-	-	-	-	-	-	-	-	-	-	-	-	-
500	-	-	-	-	-	-	-	-	-	-	-	-	-
510	-	-	-	-	-	-	-	-	-	-	-	-	-
521	-	-	-	-	-	-	-	-	-	-	-	-	-
522	-	-	-	-	-	-	-	-	-	-	-	-	-
530	-	-	-	-	-	-	-	-	-	-	-	-	-
610	-	-	-	-	-	-	-	-	-	-	-	-	-
620	-	-	-	-	-	-	-	-	-	-	-	-	-
630	-	-	-	-	-	-	-	-	-	-	-	-	-

Aufgabenbereichen und ausgewählten Ausgabe-/Einnahmearten

DM

ZUSAMMEN 27	BAYERN STAAT 28	GEM. (GV.) 29	ZUSAMMEN 30	SAARLAND STAAT 31	GEM. (GV.) 32	STADTST. ZUSAMMEN 33	HAMBURG 34	BREMEN 35	BERLIN (WEST) 36	
										<u>SONSTIGER BERGBAU F 632 6033</u>
-	-	-	-	-	-	-	-	-	-	100
-	-	-	-	-	-	-	-	-	-	111
-	-	-	-	-	-	-	-	-	-	112
-	-	-	-	-	-	-	-	-	-	113
-	-	-	-	-	-	-	-	-	-	114
-	-	-	-	-	-	-	-	-	-	121
-	-	-	-	-	-	-	-	-	-	122
-	-	-	-	-	-	-	-	-	-	123
-	-	-	-	-	-	-	-	-	-	124
-	-	-	-	-	-	-	-	-	-	125
-	-	-	-	-	-	-	-	-	-	130
-	-	-	-	-	-	-	-	-	-	141
-	-	-	-	-	-	-	-	-	-	142
-	-	-	-	-	-	-	-	-	-	200
-	-	-	-	-	-	-	-	-	-	211
-	-	-	-	-	-	-	-	-	-	212
-	-	-	-	-	-	-	-	-	-	213
-	-	-	-	-	-	-	-	-	-	220
-	-	-	-	-	-	-	-	-	-	230
-	-	-	-	-	-	-	-	-	-	240
-	-	-	-	-	-	-	-	-	-	299
-	-	-	-	-	-	-	-	-	-	300
-	-	-	-	-	-	-	-	-	-	310
-	-	-	-	-	-	-	-	-	-	320
-	-	-	-	-	-	-	-	-	-	330
-	-	-	-	-	-	-	-	-	-	399
-	-	-	-	-	-	-	-	-	-	430
-	-	-	-	-	-	-	-	-	-	450
-	-	-	-	-	-	-	-	-	-	480
-	-	-	-	-	-	-	-	-	-	499
38	38	-	-	-	-	755	755	-	-	500
-	-	-	-	-	-	755	755	-	-	510
1	1	-	-	-	-	-	-	-	-	521
-	-	-	-	-	-	-	-	-	-	522
-	-	-	-	-	-	-	-	-	-	530
-	-	-	-	-	-	-	-	-	-	610
37	37	-	-	-	-	-	-	-	-	620
										630
										<u>SONSTIGE GRUNDSTOFFPRODUKTION F 633 6034</u>
-	-	-	-	-	-	-	-	-	-	100
-	-	-	-	-	-	-	-	-	-	111
-	-	-	-	-	-	-	-	-	-	112
-	-	-	-	-	-	-	-	-	-	113
-	-	-	-	-	-	-	-	-	-	114
-	-	-	-	-	-	-	-	-	-	121
-	-	-	-	-	-	-	-	-	-	122
-	-	-	-	-	-	-	-	-	-	123
-	-	-	-	-	-	-	-	-	-	124
-	-	-	-	-	-	-	-	-	-	125
-	-	-	-	-	-	-	-	-	-	130
-	-	-	-	-	-	-	-	-	-	141
-	-	-	-	-	-	-	-	-	-	142
-	-	-	-	-	-	-	-	-	-	200
-	-	-	-	-	-	-	-	-	-	211
-	-	-	-	-	-	-	-	-	-	212
-	-	-	-	-	-	-	-	-	-	213
-	-	-	-	-	-	-	-	-	-	220
-	-	-	-	-	-	-	-	-	-	230
-	-	-	-	-	-	-	-	-	-	240
-	-	-	-	-	-	-	-	-	-	299
-	-	-	-	-	-	-	-	-	-	300
-	-	-	-	-	-	-	-	-	-	310
-	-	-	-	-	-	-	-	-	-	320
-	-	-	-	-	-	-	-	-	-	330
-	-	-	-	-	-	-	-	-	-	399
-	-	-	-	-	-	-	-	-	-	430
-	-	-	-	-	-	-	-	-	-	450
-	-	-	-	-	-	-	-	-	-	480
-	-	-	-	-	-	-	-	-	-	499
-	-	-	-	-	-	-	-	-	-	500
-	-	-	-	-	-	-	-	-	-	510
-	-	-	-	-	-	-	-	-	-	521
-	-	-	-	-	-	-	-	-	-	522
-	-	-	-	-	-	-	-	-	-	530
-	-	-	-	-	-	-	-	-	-	610
-	-	-	-	-	-	-	-	-	-	620
-	-	-	-	-	-	-	-	-	-	630

# Ausgaben und Einnahmen der öffentlichen Haushalte 1970 nach

1000

NR.	ART DER AUSGABEN / EINNAHMEN	INSGESAMT 1	BUND, LAF, ERP ZUSAMMEN 2	BUND 3	LASTENAUS- GLEICHF. 4	ERP-SOND. VERMOEGEN 5
<b>6035 VERARBEITENDE INDUSTRIE F 634</b>						
100	UNMITTELBARE AUSGABEN (OHNE ZAHLUNGEN A. AND. BEREICHE)	842	-	-	-	-
111	BEAMTENBEZUEGE	-	-	-	-	-
112	ANGESTELLTENVERGÜETUNGEN	-	-	-	-	-
113	ARBEITERLÖHNE	-	-	-	-	-
114	SONSTIGE PERSONALAUSGABEN	-	-	-	-	-
121	UNTERHALTUNG VON UNBEWEGLICHEM VERMOEGEN	-	-	-	-	-
122	BEWIRTSCHAFTUNG DER GRUNDSTÜCKE	-	-	-	-	-
123	MIETEN UND PACHTEN	-	-	-	-	-
124	ZUWEISUNGEN AN ZWECKVERBAENDE USW.	842	-	-	-	-
125	UEBRIGER LAUFENDER SACHAUFWAND	-	-	-	-	-
130	BAUMASSNAHMEN	-	-	-	-	-
141	ERWERB VON UNBEWEGLICHEN SACHEN	-	-	-	-	-
142	ERWERB VON BEWEGLICHEN SACHEN	-	-	-	-	-
200	ZAHLUNGEN AN ANDERE BEREICHE	265 831	265 224	173 077	-	92 147
211	RENTEN, UNTERSTÜTZUNGEN U. AEHNL.	-	-	-	-	-
212	LAUFENDE ZUSCHUESSE AN SOZIALE U. AEHNL. EINRICHTG.	-	-	-	-	-
213	UEBRIGE LAUFENDE ZUSCHUESSE	23 684	23 077	23 077	-	-
220	VERMOEGENSUEBERTRAGUNGEN AN ANDERE BEREICHE	48 012	48 012	48 012	-	-
230	DARLEHEN AN ANDERE BEREICHE	194 135	194 135	101 988	-	92 147
240	BETEILIGUNGEN	-	-	-	-	-
299	UNMITTELBARE AUSGABEN	266 673	265 224	173 077	-	92 147
300	ZAHLUNGEN AN VERWALTUNGEN	-	-	-	-	-
310	LAUFENDE ZUWEISUNGEN AN VERWALTUNGEN	-	-	-	-	-
320	ZUWEISUNGEN AN VERWALTUNGEN FUER INVESTITIONEN	-	-	-	-	-
330	DARLEHEN AN VERWALTUNGEN	-	-	-	-	-
399	BRUTTOAUSGABEN	266 673	265 224	173 077	-	92 147
430	ABZUEGL. ZAHLUNGEN V. VERWALTUNGEN GLEICHER EBENE	-	-	-	-	-
450	GESAMTAUSGABEN (OHNE BESONDERE FINANZ. VORGAENGE)	266 673	265 224	173 077	-	92 147
480	ABZUEGL. ZAHLUNGEN V. VERWALTUNGEN ANDERER EBENE	-	-	-	-	-
499	NETTOAUSGABEN	266 673	265 224	173 077	-	92 147
500	UNMITTELBARE EINNAHMEN	131 565	130 958	-	-	130 958
510	EINNAHMEN AUS WIRTSCHAFTLICHER TÄTIGKEIT	-	-	-	-	-
521	GEBÜEHREN, SONSTIGE ENTGELTE, STRAFEN	-	-	-	-	-
522	UEBRIGE LAUFENDE EINNAHMEN	28 764	28 404	-	-	28 404
530	LAUFENDE ZUSCHUESSE VON ANDEREN BEREICHEN	-	-	-	-	-
610	VERAEUSSERUNG VON SACHVERMOEGEN	-	-	-	-	-
620	VERAEUSSERUNG VON BETEILIGUNGEN	-	-	-	-	-
630	UEBRIGE EINNAHMEN	102 801	102 554	-	-	102 554
<b>6036 HANDWERK U. KLEINGEWERBE F 635</b>						
100	UNMITTELBARE AUSGABEN (OHNE ZAHLUNGEN A. AND. BEREICHE)	30 661	15 525	15 525	-	-
111	BEAMTENBEZUEGE	-	-	-	-	-
112	ANGESTELLTENVERGÜETUNGEN	159	-	-	-	-
113	ARBEITERLÖHNE	-	-	-	-	-
114	SONSTIGE PERSONALAUSGABEN	-	-	-	-	-
121	UNTERHALTUNG VON UNBEWEGLICHEM VERMOEGEN	-	-	-	-	-
122	BEWIRTSCHAFTUNG DER GRUNDSTÜCKE	-	-	-	-	-
123	MIETEN UND PACHTEN	-	-	-	-	-
124	ZUWEISUNGEN AN ZWECKVERBAENDE USW.	30 369	15 525	15 525	-	-
125	UEBRIGER LAUFENDER SACHAUFWAND	110	-	-	-	-
130	BAUMASSNAHMEN	-	-	-	-	-
141	ERWERB VON UNBEWEGLICHEN SACHEN	-	-	-	-	-
142	ERWERB VON BEWEGLICHEN SACHEN	23	-	-	-	-
200	ZAHLUNGEN AN ANDERE BEREICHE	65 370	3 741	3 741	-	-
211	RENTEN, UNTERSTÜTZUNGEN U. AEHNL.	2	-	-	-	-
212	LAUFENDE ZUSCHUESSE AN SOZIALE U. AEHNL. EINRICHTG.	-	-	-	-	-
213	UEBRIGE LAUFENDE ZUSCHUESSE	5 365	-	-	-	-
220	VERMOEGENSUEBERTRAGUNGEN AN ANDERE BEREICHE	7 069	-	-	-	-
230	DARLEHEN AN ANDERE BEREICHE	52 934	3 741	3 741	-	-
240	BETEILIGUNGEN	-	-	-	-	-
299	UNMITTELBARE AUSGABEN	96 031	19 266	19 266	-	-
300	ZAHLUNGEN AN VERWALTUNGEN	2	-	-	-	-
310	LAUFENDE ZUWEISUNGEN AN VERWALTUNGEN	2	-	-	-	-
320	ZUWEISUNGEN AN VERWALTUNGEN FUER INVESTITIONEN	-	-	-	-	-
330	DARLEHEN AN VERWALTUNGEN	-	-	-	-	-
399	BRUTTOAUSGABEN	96 033	19 266	19 266	-	-
430	ABZUEGL. ZAHLUNGEN V. VERWALTUNGEN GLEICHER EBENE	-	-	-	-	-
450	GESAMTAUSGABEN (OHNE BESONDERE FINANZ. VORGAENGE)	96 033	19 266	19 266	-	-
480	ABZUEGL. ZAHLUNGEN V. VERWALTUNGEN ANDERER EBENE	-	-	-	-	-
499	NETTOAUSGABEN	96 033	19 266	19 266	-	-
500	UNMITTELBARE EINNAHMEN	65 211	9 014	9 014	-	-
510	EINNAHMEN AUS WIRTSCHAFTLICHER TÄTIGKEIT	-	-	-	-	-
521	GEBÜEHREN, SONSTIGE ENTGELTE, STRAFEN	91	-	-	-	-
522	UEBRIGE LAUFENDE EINNAHMEN	11 644	-	-	-	-
530	LAUFENDE ZUSCHUESSE VON ANDEREN BEREICHEN	-	-	-	-	-
610	VERAEUSSERUNG VON SACHVERMOEGEN	-	-	-	-	-
620	VERAEUSSERUNG VON BETEILIGUNGEN	-	-	-	-	-
630	UEBRIGE EINNAHMEN	53 476	9 014	9 014	-	-

# Aufgabenbereichen und ausgewählten Ausgabe-/Einnahmearten

DM

LÄNDER (EINSCHL. STADTSTAATEN)			SCHLESWIG-HOLSTEIN			NIEDERSACHSEN		NORDRH.-WESTF.		NR.
ZUSAMMEN 6	STAAT 7	GEM. (GV.) 8	ZUSAMMEN 9	STAAT 10	GEM. (GV.) 11	ZUSAMMEN 12	STAAT 13	GEM. (GV.) 14	ZUSAMMEN 15	
VERARBEITENDE INDUSTRIE F 634 6035										
842	842	-	-	-	-	-	-	-	-	100
-	-	-	-	-	-	-	-	-	-	111
-	-	-	-	-	-	-	-	-	-	112
-	-	-	-	-	-	-	-	-	-	113
-	-	-	-	-	-	-	-	-	-	114
-	-	-	-	-	-	-	-	-	-	121
-	-	-	-	-	-	-	-	-	-	122
842	842	-	-	-	-	-	-	-	-	123
-	-	-	-	-	-	-	-	-	-	124
-	-	-	-	-	-	-	-	-	-	125
-	-	-	-	-	-	-	-	-	-	130
-	-	-	-	-	-	-	-	-	-	141
-	-	-	-	-	-	-	-	-	-	142
607	607	-	-	-	-	607	607	-	-	200
-	-	-	-	-	-	-	-	-	-	211
607	607	-	-	-	-	607	607	-	-	212
-	-	-	-	-	-	-	-	-	-	213
-	-	-	-	-	-	-	-	-	-	220
-	-	-	-	-	-	-	-	-	-	230
-	-	-	-	-	-	-	-	-	-	240
1 449	1 449	-	-	-	-	607	607	-	-	299
-	-	-	-	-	-	-	-	-	-	300
-	-	-	-	-	-	-	-	-	-	310
-	-	-	-	-	-	-	-	-	-	320
-	-	-	-	-	-	-	-	-	-	330
1 449	1 449	-	-	-	-	607	607	-	-	399
-	-	-	-	-	-	-	-	-	-	430
1 449	1 449	-	-	-	-	607	607	-	-	450
-	-	-	-	-	-	-	-	-	-	480
1 449	1 449	-	-	-	-	607	607	-	-	499
607	607	-	-	-	-	-	-	-	-	500
-	-	-	-	-	-	-	-	-	-	510
-	-	-	-	-	-	-	-	-	-	521
360	360	-	-	-	-	-	-	-	-	522
-	-	-	-	-	-	-	-	-	-	530
-	-	-	-	-	-	-	-	-	-	610
-	-	-	-	-	-	-	-	-	-	620
247	247	-	-	-	-	-	-	-	-	630
HANDWERK U. KLEINGEWERBE F 635 6036										
15 136	15 136	-	1 444	1 444	-	804	804	-	3 589	100
-	-	-	-	-	-	-	-	-	-	111
159	159	-	-	-	-	-	-	-	-	112
-	-	-	-	-	-	-	-	-	-	113
-	-	-	-	-	-	-	-	-	-	114
-	-	-	-	-	-	-	-	-	-	121
-	-	-	-	-	-	-	-	-	-	122
-	-	-	-	-	-	-	-	-	-	123
14 844	14 844	-	1 421	1 421	-	804	804	-	3 589	124
110	110	-	-	-	-	-	-	-	-	125
-	-	-	-	-	-	-	-	-	-	130
23	23	-	23	23	-	-	-	-	-	141
-	-	-	-	-	-	-	-	-	-	142
61 629	61 629	-	6 114	6 114	-	1 474	1 474	-	49 933	200
2	2	-	2	2	-	-	-	-	-	211
-	-	-	-	-	-	-	-	-	-	212
5 365	5 365	-	-	-	-	1 474	1 474	-	1 100	213
7 069	7 069	-	6 112	6 112	-	-	-	-	-	220
49 193	49 193	-	-	-	-	-	-	-	48 833	230
-	-	-	-	-	-	-	-	-	-	240
76 765	76 765	-	7 558	7 558	-	2 278	2 278	-	53 522	299
2	2	-	-	-	-	-	-	-	-	300
2	2	-	-	-	-	-	-	-	-	310
-	-	-	-	-	-	-	-	-	-	320
-	-	-	-	-	-	-	-	-	-	330
76 767	76 767	-	7 558	7 558	-	2 278	2 278	-	53 522	399
-	-	-	-	-	-	-	-	-	-	430
76 767	76 767	-	7 558	7 558	-	2 278	2 278	-	53 522	450
-	-	-	-	-	-	-	-	-	-	480
76 767	76 767	-	7 558	7 558	-	2 278	2 278	-	53 522	499
56 197	56 197	-	-	-	-	-	-	-	55 893	500
-	-	-	-	-	-	-	-	-	-	510
91	91	-	-	-	-	-	-	-	-	521
11 644	11 644	-	-	-	-	-	-	-	11 601	522
-	-	-	-	-	-	-	-	-	-	530
-	-	-	-	-	-	-	-	-	-	610
-	-	-	-	-	-	-	-	-	-	620
44 462	44 462	-	-	-	-	-	-	-	44 292	630

# Ausgaben und Einnahmen der öffentlichen Haushalte 1970 nach

1000

NR.	NORDRHEIN-WESTFALEN			HESSEN	GEM. (GV.)	ZUSAMMEN	RHEINLAND-PFALZ		ZUSAMMEN	BADEN-WÜRTTEMBERG	
	STAAT 16	GEM. (GV.) 17	ZUSAMMEN 18				STAAT 22	GEM. (GV.) 23		STAAT 25	GEM. (GV.) 26
6035 VERARBEITENDE INDUSTRIE F 634											
100	-	-	-	-	-	-	-	-	-	-	-
111	-	-	-	-	-	-	-	-	-	-	-
112	-	-	-	-	-	-	-	-	-	-	-
113	-	-	-	-	-	-	-	-	-	-	-
114	-	-	-	-	-	-	-	-	-	-	-
121	-	-	-	-	-	-	-	-	-	-	-
122	-	-	-	-	-	-	-	-	-	-	-
123	-	-	-	-	-	-	-	-	-	-	-
124	-	-	-	-	-	-	-	-	-	-	-
125	-	-	-	-	-	-	-	-	-	-	-
130	-	-	-	-	-	-	-	-	-	-	-
141	-	-	-	-	-	-	-	-	-	-	-
142	-	-	-	-	-	-	-	-	-	-	-
200	-	-	-	-	-	-	-	-	-	-	-
211	-	-	-	-	-	-	-	-	-	-	-
212	-	-	-	-	-	-	-	-	-	-	-
213	-	-	-	-	-	-	-	-	-	-	-
220	-	-	-	-	-	-	-	-	-	-	-
230	-	-	-	-	-	-	-	-	-	-	-
240	-	-	-	-	-	-	-	-	-	-	-
299	-	-	-	-	-	-	-	-	-	-	-
300	-	-	-	-	-	-	-	-	-	-	-
310	-	-	-	-	-	-	-	-	-	-	-
320	-	-	-	-	-	-	-	-	-	-	-
330	-	-	-	-	-	-	-	-	-	-	-
399	-	-	-	-	-	-	-	-	-	-	-
430	-	-	-	-	-	-	-	-	-	-	-
450	-	-	-	-	-	-	-	-	-	-	-
480	-	-	-	-	-	-	-	-	-	-	-
499	-	-	-	-	-	-	-	-	-	-	-
500	-	-	-	-	-	-	-	-	-	-	-
510	-	-	-	-	-	-	-	-	-	-	-
521	-	-	-	-	-	-	-	-	-	-	-
522	-	-	-	-	-	-	-	-	-	-	-
530	-	-	-	-	-	-	-	-	-	-	-
610	-	-	-	-	-	-	-	-	-	-	-
620	-	-	-	-	-	-	-	-	-	-	-
630	-	-	-	-	-	-	-	-	-	-	-
6036 HANDWERK U. KLEINGEWERBE F 635											
100	3 589	-	1 160	1 160	-	300	300	-	2 574	2 574	-
111	-	-	-	-	-	-	-	-	-	-	-
112	-	-	-	-	-	-	-	-	159	159	-
113	-	-	-	-	-	-	-	-	-	-	-
114	-	-	-	-	-	-	-	-	-	-	-
121	-	-	-	-	-	-	-	-	-	-	-
122	-	-	-	-	-	-	-	-	-	-	-
123	-	-	-	-	-	-	-	-	-	-	-
124	3 589	-	1 079	1 079	-	300	300	-	2 386	2 386	-
125	-	-	81	81	-	-	-	-	29	29	-
130	-	-	-	-	-	-	-	-	-	-	-
141	-	-	-	-	-	-	-	-	-	-	-
142	-	-	-	-	-	-	-	-	-	-	-
200	49 933	-	2 551	2 551	-	551	551	-	429	429	-
211	-	-	-	-	-	-	-	-	-	-	-
212	-	-	-	-	-	-	-	-	-	-	-
213	1 100	-	2 223	2 223	-	351	351	-	-	-	-
220	-	-	328	328	-	200	200	-	429	429	-
230	48 833	-	-	-	-	-	-	-	-	-	-
240	-	-	-	-	-	-	-	-	-	-	-
299	53 522	-	3 711	3 711	-	851	851	-	3 003	3 003	-
300	-	-	2	2	-	-	-	-	-	-	-
310	-	-	2	2	-	-	-	-	-	-	-
320	-	-	-	-	-	-	-	-	-	-	-
330	-	-	-	-	-	-	-	-	-	-	-
399	53 522	-	3 713	3 713	-	851	851	-	3 003	3 003	-
430	-	-	-	-	-	-	-	-	-	-	-
450	53 522	-	3 713	3 713	-	851	851	-	3 003	3 003	-
480	-	-	-	-	-	-	-	-	-	-	-
499	53 522	-	3 713	3 713	-	851	851	-	3 003	3 003	-
500	55 893	-	208	208	-	-	-	-	91	91	-
510	-	-	-	-	-	-	-	-	-	-	-
521	-	-	-	-	-	-	-	-	91	91	-
522	11 601	-	43	43	-	-	-	-	-	-	-
530	-	-	-	-	-	-	-	-	-	-	-
610	-	-	-	-	-	-	-	-	-	-	-
620	-	-	-	-	-	-	-	-	-	-	-
630	44 292	-	165	165	-	-	-	-	-	-	-

# Aufgabenbereichen und ausgewählten Ausgabe-/Einnahmearten

DM

ZUSAMMEN 27	BAYERN STAAT 28	GEM.(GV.) 29	ZUSAMMEN 30	SAARLAND STAAT 31	GEM.(GV.) 32	STADTST. ZUSAMMEN 33	HAMBURG 34	BREMEN 35	BERLIN (WEST) 36	
VERARBEITENDE INDUSTRIE F 634 6035										
842	842	-	-	-	-	-	-	-	-	100
-	-	-	-	-	-	-	-	-	-	111
-	-	-	-	-	-	-	-	-	-	112
-	-	-	-	-	-	-	-	-	-	113
-	-	-	-	-	-	-	-	-	-	114
-	-	-	-	-	-	-	-	-	-	121
-	-	-	-	-	-	-	-	-	-	122
-	-	-	-	-	-	-	-	-	-	123
842	842	-	-	-	-	-	-	-	-	124
-	-	-	-	-	-	-	-	-	-	125
-	-	-	-	-	-	-	-	-	-	130
-	-	-	-	-	-	-	-	-	-	141
-	-	-	-	-	-	-	-	-	-	142
-	-	-	-	-	-	-	-	-	-	200
-	-	-	-	-	-	-	-	-	-	211
-	-	-	-	-	-	-	-	-	-	212
-	-	-	-	-	-	-	-	-	-	213
-	-	-	-	-	-	-	-	-	-	220
-	-	-	-	-	-	-	-	-	-	230
-	-	-	-	-	-	-	-	-	-	240
842	842	-	-	-	-	-	-	-	-	299
-	-	-	-	-	-	-	-	-	-	300
-	-	-	-	-	-	-	-	-	-	310
-	-	-	-	-	-	-	-	-	-	320
-	-	-	-	-	-	-	-	-	-	330
842	842	-	-	-	-	-	-	-	-	399
-	-	-	-	-	-	-	-	-	-	430
842	842	-	-	-	-	-	-	-	-	450
-	-	-	-	-	-	-	-	-	-	480
842	842	-	-	-	-	-	-	-	-	499
607	607	-	-	-	-	-	-	-	-	500
-	-	-	-	-	-	-	-	-	-	510
-	-	-	-	-	-	-	-	-	-	521
360	360	-	-	-	-	-	-	-	-	522
-	-	-	-	-	-	-	-	-	-	530
-	-	-	-	-	-	-	-	-	-	610
-	-	-	-	-	-	-	-	-	-	620
247	247	-	-	-	-	-	-	-	-	630
HANDWERK U. KLEINGEWERBE F 635 6036										
3 806	3 806	-	90	90	-	1 369	388	-	981	100
-	-	-	-	-	-	-	-	-	-	111
-	-	-	-	-	-	-	-	-	-	112
-	-	-	-	-	-	-	-	-	-	113
-	-	-	-	-	-	-	-	-	-	114
-	-	-	-	-	-	-	-	-	-	121
-	-	-	-	-	-	-	-	-	-	122
-	-	-	-	-	-	-	-	-	-	123
3 806	3 806	-	90	90	-	1 369	388	-	981	124
-	-	-	-	-	-	-	-	-	-	125
-	-	-	-	-	-	-	-	-	-	130
-	-	-	-	-	-	-	-	-	-	141
-	-	-	-	-	-	-	-	-	-	142
360	360	-	-	-	-	217	60	157	-	200
-	-	-	-	-	-	-	-	-	-	211
-	-	-	-	-	-	-	-	-	-	212
-	-	-	-	-	-	217	60	157	-	213
-	-	-	-	-	-	-	-	-	-	220
360	360	-	-	-	-	-	-	-	-	230
-	-	-	-	-	-	-	-	-	-	240
4 166	4 166	-	90	90	-	1 586	448	157	981	299
-	-	-	-	-	-	-	-	-	-	300
-	-	-	-	-	-	-	-	-	-	310
-	-	-	-	-	-	-	-	-	-	320
-	-	-	-	-	-	-	-	-	-	330
4 166	4 166	-	90	90	-	1 586	448	157	981	399
-	-	-	-	-	-	-	-	-	-	430
4 166	4 166	-	90	90	-	1 586	448	157	981	450
-	-	-	-	-	-	-	-	-	-	480
4 166	4 166	-	90	90	-	1 586	448	157	981	499
5	5	-	-	-	-	-	-	-	-	500
-	-	-	-	-	-	-	-	-	-	510
-	-	-	-	-	-	-	-	-	-	521
-	-	-	-	-	-	-	-	-	-	522
-	-	-	-	-	-	-	-	-	-	530
-	-	-	-	-	-	-	-	-	-	610
-	-	-	-	-	-	-	-	-	-	620
5	5	-	-	-	-	-	-	-	-	630

# Ausgaben und Einnahmen der öffentlichen Haushalte 1970 nach

1000

NR.	ART DER AUSGABEN / EINNAHMEN	INSGESAMT 1	BUND, LAF, ERP ZUSAMMEN 2	BUND 3	LASTENAUS- GLEICHF. 4	ERP-SOND. VERMOEGEN 5
<b>6038 SONSTIGES VERARBEITENDES GEWERBE F 639</b>						
100	UNMITTELBARE AUSGABEN (OHNE ZAHLUNGEN A. AND. BEREICHE)	3 030	589	589	-	-
111	BEAMTENBEZUEGE	-	-	-	-	-
112	ANGESTELLTENVERGÜETUNGEN	-	-	-	-	-
113	ARBEITERLOEHNE	-	-	-	-	-
114	SONSTIGE PERSONALAUSGABEN	-	-	-	-	-
121	UNTERHALTUNG VON UNBEWEGLICHEM VERMOEGEN	-	-	-	-	-
122	BEWIRTSCHAFTUNG DER GRUNDSTUECKE	-	-	-	-	-
123	MIETEN UND PACHTEN	-	-	-	-	-
124	ZUWEISUNGEN AN ZWECKVERBAENDE USW.	3 030	589	589	-	-
125	UEBRIGER LAUFENDER SACHAUFWAND	-	-	-	-	-
130	BAUMASSNAHMEN	-	-	-	-	-
141	ERWERB VON UNBEWEGLICHEN SACHEN	-	-	-	-	-
142	ERWERB VON BEWEGLICHEN SACHEN	-	-	-	-	-
200	ZAHLUNGEN AN ANDERE BEREICHE	2 714	42	42	-	-
211	RENTEN, UNTERSTÜTZUNGEN U. AEHNL.	-	-	-	-	-
212	LAUFENDE ZUSCHUESSE AN SOZIALE U. AEHNL. EINRICHTG.	-	-	-	-	-
213	UEBRIGE LAUFENDE ZUSCHUESSE	2 636	42	42	-	-
220	VERMOEGENSUEBERTRAGUNGEN AN ANDERE BEREICHE	20	-	-	-	-
230	DARLEHEN AN ANDERE BEREICHE	58	-	-	-	-
240	BETEILIGUNGEN	-	-	-	-	-
299	UNMITTELBARE AUSGABEN	5 744	631	631	-	-
300	ZAHLUNGEN AN VERWALTUNGEN	15	-	-	-	-
310	LAUFENDE ZUWEISUNGEN AN VERWALTUNGEN	15	-	-	-	-
320	ZUWEISUNGEN AN VERWALTUNGEN FUER INVESTITIONEN	-	-	-	-	-
330	DARLEHEN AN VERWALTUNGEN	-	-	-	-	-
399	BRUTTOAUSGABEN	5 759	631	631	-	-
430	ABZUEGL. ZAHLUNGEN V. VERWALTUNGEN GLEICHER EBENE	-	-	-	-	-
450	GESAMTAUSGABEN (OHNE BESONDERE FINANZ. VORGAENGE)	5 759	631	631	-	-
480	ABZUEGL. ZAHLUNGEN V. VERWALTUNGEN ANDERER EBENE	-	-	-	-	-
499	NETTOAUSGABEN	5 759	631	631	-	-
500	UNMITTELBARE EINNAHMEN	46	46	46	-	-
510	EINNAHMEN AUS WIRTSCHAFTLICHER TÄTIGKEIT	-	-	-	-	-
521	GEBUEHREN, SONSTIGE ENTGELTE, STRAFEN	-	-	-	-	-
522	UEBRIGE LAUFENDE EINNAHMEN	46	46	46	-	-
530	LAUFENDE ZUSCHUESSE VON ANDEREN BEREICHEN	-	-	-	-	-
610	VERAEUSSERUNG VON SACHVERMOEGEN	-	-	-	-	-
620	VERAEUSSERUNG VON BETEILIGUNGEN	-	-	-	-	-
630	UEBRIGE EINNAHMEN	-	-	-	-	-
<b>6039 HANDEL F 641 BIS 649</b>						
100	UNMITTELBARE AUSGABEN (OHNE ZAHLUNGEN A. AND. BEREICHE)	107 835	39 870	38 499	-	1 371
111	BEAMTENBEZUEGE	3 454	-	-	-	-
112	ANGESTELLTENVERGÜETUNGEN	4 800	-	-	-	-
113	ARBEITERLOEHNE	9 128	-	-	-	-
114	SONSTIGE PERSONALAUSGABEN	148	-	-	-	-
121	UNTERHALTUNG VON UNBEWEGLICHEM VERMOEGEN	3 444	-	-	-	-
122	BEWIRTSCHAFTUNG DER GRUNDSTUECKE	22	-	-	-	-
123	MIETEN UND PACHTEN	-	-	-	-	-
124	ZUWEISUNGEN AN ZWECKVERBAENDE USW.	13 678	11 474	10 103	-	1 371
125	UEBRIGER LAUFENDER SACHAUFWAND	62 690	28 396	28 396	-	-
130	BAUMASSNAHMEN	9 170	-	-	-	-
141	ERWERB VON UNBEWEGLICHEN SACHEN	511	-	-	-	-
142	ERWERB VON BEWEGLICHEN SACHEN	790	-	-	-	-
200	ZAHLUNGEN AN ANDERE BEREICHE	19 444	13 082	13 082	-	-
211	RENTEN, UNTERSTÜTZUNGEN U. AEHNL.	-	-	-	-	-
212	LAUFENDE ZUSCHUESSE AN SOZIALE U. AEHNL. EINRICHTG.	1 840	1 840	1 840	-	-
213	UEBRIGE LAUFENDE ZUSCHUESSE	8 455	7 062	7 062	-	-
220	VERMOEGENSUEBERTRAGUNGEN AN ANDERE BEREICHE	100	-	-	-	-
230	DARLEHEN AN ANDERE BEREICHE	6 549	4 180	4 180	-	-
240	BETEILIGUNGEN	2 500	-	-	-	-
299	UNMITTELBARE AUSGABEN	127 279	52 952	51 581	-	1 371
300	ZAHLUNGEN AN VERWALTUNGEN	16 829	16 500	-	-	16 500
310	LAUFENDE ZUWEISUNGEN AN VERWALTUNGEN	29	-	-	-	-
320	ZUWEISUNGEN AN VERWALTUNGEN FUER INVESTITIONEN	300	-	-	-	-
330	DARLEHEN AN VERWALTUNGEN	16 500	16 500	-	-	16 500
399	BRUTTOAUSGABEN	144 108	69 452	51 581	-	17 871
430	ABZUEGL. ZAHLUNGEN V. VERWALTUNGEN GLEICHER EBENE	691	-	-	-	-
450	GESAMTAUSGABEN (OHNE BESONDERE FINANZ. VORGAENGE)	143 417	69 452	51 581	-	17 871
480	ABZUEGL. ZAHLUNGEN V. VERWALTUNGEN ANDERER EBENE	-	275	275	-	-
499	NETTOAUSGABEN	143 417	69 177	51 306	-	17 871
500	UNMITTELBARE EINNAHMEN	152 154	93 994	93 994	-	-
510	EINNAHMEN AUS WIRTSCHAFTLICHER TÄTIGKEIT	7 733	-	-	-	-
521	GEBUEHREN, SONSTIGE ENTGELTE, STRAFEN	45 616	-	-	-	-
522	UEBRIGE LAUFENDE EINNAHMEN	4 465	-	-	-	-
530	LAUFENDE ZUSCHUESSE VON ANDEREN BEREICHEN	14	-	-	-	-
610	VERAEUSSERUNG VON SACHVERMOEGEN	8	-	-	-	-
620	VERAEUSSERUNG VON BETEILIGUNGEN	-	-	-	-	-
630	UEBRIGE EINNAHMEN	94 318	93 994	93 994	-	-



# Aufgabenbereichen und ausgewählten Ausgabe-/Einnahmearten

DM

LAENDER (EINSCHL. STAATSTAATEN)			SCHLESWIG-HOLSTEIN			NIEDERSACHSEN			NORDRH.-WESTF.			NR.
ZUSAMMEN	STAAT	GEM. (GV.)	ZUSAMMEN	STAAT	GEM. (GV.)	ZUSAMMEN	STAAT	GEM. (GV.)	ZUSAMMEN			
6	7	8	9	10	11	12	13	14	15			
SONSTIGES VERARBEITENDES GEWERBE F 639 6038												
2 441	2 441	-	-	-	-	83	83	-	2 358	100		
-	-	-	-	-	-	-	-	-	-	111		
-	-	-	-	-	-	-	-	-	-	112		
-	-	-	-	-	-	-	-	-	-	113		
-	-	-	-	-	-	-	-	-	-	114		
-	-	-	-	-	-	-	-	-	-	121		
-	-	-	-	-	-	-	-	-	-	122		
2 441	2 441	-	-	-	-	83	83	-	2 358	123		
-	-	-	-	-	-	-	-	-	-	124		
-	-	-	-	-	-	-	-	-	-	125		
-	-	-	-	-	-	-	-	-	-	130		
-	-	-	-	-	-	-	-	-	-	141		
-	-	-	-	-	-	-	-	-	-	142		
2 672	2 672	-	-	-	-	-	-	-	2 500	200		
-	-	-	-	-	-	-	-	-	-	211		
-	-	-	-	-	-	-	-	-	-	212		
2 594	2 594	-	-	-	-	-	-	-	2 500	213		
20	20	-	-	-	-	-	-	-	-	220		
58	58	-	-	-	-	-	-	-	-	230		
-	-	-	-	-	-	-	-	-	-	240		
5 113	5 113	-	-	-	-	83	83	-	4 858	299		
15	15	-	-	-	-	-	-	-	15	300		
15	15	-	-	-	-	-	-	-	15	310		
-	-	-	-	-	-	-	-	-	-	320		
-	-	-	-	-	-	-	-	-	-	330		
5 128	5 128	-	-	-	-	83	83	-	4 873	399		
-	-	-	-	-	-	-	-	-	-	430		
5 128	5 128	-	-	-	-	83	83	-	4 873	450		
-	-	-	-	-	-	-	-	-	-	480		
5 128	5 128	-	-	-	-	83	83	-	4 873	499		
-	-	-	-	-	-	-	-	-	-	500		
-	-	-	-	-	-	-	-	-	-	510		
-	-	-	-	-	-	-	-	-	-	521		
-	-	-	-	-	-	-	-	-	-	522		
-	-	-	-	-	-	-	-	-	-	530		
-	-	-	-	-	-	-	-	-	-	610		
-	-	-	-	-	-	-	-	-	-	620		
-	-	-	-	-	-	-	-	-	-	630		
HANDEL F 641 BIS 649 6039												
67 965	5 067	62 898	1 536	120	1 416	4 941	150	4 791	29 538	100		
3 454	56	3 398	69	-	69	236	-	236	1 070	111		
4 800	210	4 590	223	-	223	623	-	623	2 046	112		
9 128	1	9 127	260	-	260	685	-	685	3 896	113		
148	-	148	2	-	2	3	-	3	44	114		
3 444	3	3 441	61	-	61	285	-	285	1 315	121		
22	22	-	-	-	-	-	-	-	-	122		
-	-	-	-	-	-	-	-	-	-	123		
2 204	2 115	89	130	120	10	150	150	-	1 057	124		
34 294	2 165	32 129	661	-	661	2 537	-	2 537	17 070	125		
9 170	495	8 675	130	-	130	295	-	295	2 733	130		
511	-	511	-	-	-	6	-	6	5	141		
790	-	790	-	-	-	121	-	121	302	142		
6 362	6 362	-	-	-	-	-	-	-	-	200		
-	-	-	-	-	-	-	-	-	-	211		
-	-	-	-	-	-	-	-	-	-	212		
1 393	1 393	-	-	-	-	-	-	-	-	213		
100	100	-	-	-	-	-	-	-	-	220		
2 369	2 369	-	-	-	-	-	-	-	-	230		
2 500	2 500	-	-	-	-	-	-	-	-	240		
74 327	11 429	62 898	1 536	120	1 416	4 941	150	4 791	29 538	299		
329	300	29	-	-	-	-	-	-	26	300		
25	-	29	-	-	-	-	-	-	26	310		
300	300	-	-	-	-	-	-	-	-	320		
-	-	-	-	-	-	-	-	-	-	330		
74 656	11 729	62 927	1 536	120	1 416	4 941	150	4 791	29 564	399		
283	14	10	-	-	-	-	-	-	90	430		
74 373	11 715	62 917	1 536	120	1 416	4 941	150	4 791	29 474	450		
133	133	259	-	-	-	-	-	-	-	480		
74 240	11 582	62 658	1 536	120	1 416	4 941	150	4 791	29 474	499		
58 160	209	57 951	1 395	-	1 395	4 416	-	4 416	27 033	500		
7 733	-	7 733	47	-	47	1 029	-	1 029	3 826	510		
45 616	-	45 616	1 261	-	1 261	3 170	-	3 170	21 277	521		
4 465	90	4 375	84	-	84	151	-	151	1 898	522		
14	-	14	-	-	-	-	-	-	-	530		
8	-	8	-	-	-	-	-	-	-	610		
-	-	-	-	-	-	-	-	-	-	620		
324	119	205	3	-	3	66	-	66	32	630		

# Ausgaben und Einnahmen der öffentlichen Haushalte 1970 nach

1000

NR.	NORDRHEIN-WESTFALEN		ZUSAMMEN 18	HESSEN STAAT 19	GEM. (GV.) 20	ZUSAMMEN 21	RHEINLAND-PFALZ		ZUSAMMEN 24	BADEN-WÜRTTEMBERG		
	STAAT 16	GEM. (GV.) 17					STAAT 22	GEM. (GV.) 23		STAAT 25	GEM. (GV.) 26	
6038 SONSTIGES VERARBEITENDES GEWERBE F 639												
100	2 358	-	-	-	-	-	-	-	-	-	-	-
111	-	-	-	-	-	-	-	-	-	-	-	-
112	-	-	-	-	-	-	-	-	-	-	-	-
113	-	-	-	-	-	-	-	-	-	-	-	-
114	-	-	-	-	-	-	-	-	-	-	-	-
121	-	-	-	-	-	-	-	-	-	-	-	-
122	-	-	-	-	-	-	-	-	-	-	-	-
123	-	-	-	-	-	-	-	-	-	-	-	-
124	2 358	-	-	-	-	-	-	-	-	-	-	-
125	-	-	-	-	-	-	-	-	-	-	-	-
130	-	-	-	-	-	-	-	-	-	-	-	-
141	-	-	-	-	-	-	-	-	-	-	-	-
142	-	-	-	-	-	-	-	-	-	-	-	-
200	2 500	-	169	169	-	3	3	-	-	-	-	-
211	-	-	-	-	-	-	-	-	-	-	-	-
212	-	-	-	-	-	-	-	-	-	-	-	-
213	2 500	-	91	91	-	3	3	-	-	-	-	-
220	-	-	20	20	-	-	-	-	-	-	-	-
230	-	-	58	58	-	-	-	-	-	-	-	-
240	-	-	-	-	-	-	-	-	-	-	-	-
299	4 858	-	169	169	-	3	3	-	-	-	-	-
300	15	-	-	-	-	-	-	-	-	-	-	-
310	15	-	-	-	-	-	-	-	-	-	-	-
320	-	-	-	-	-	-	-	-	-	-	-	-
330	-	-	-	-	-	-	-	-	-	-	-	-
399	4 873	-	169	169	-	3	3	-	-	-	-	-
430	-	-	-	-	-	-	-	-	-	-	-	-
450	4 873	-	169	169	-	3	3	-	-	-	-	-
480	-	-	-	-	-	-	-	-	-	-	-	-
499	4 873	-	169	169	-	3	3	-	-	-	-	-
500	-	-	-	-	-	-	-	-	-	-	-	-
510	-	-	-	-	-	-	-	-	-	-	-	-
521	-	-	-	-	-	-	-	-	-	-	-	-
522	-	-	-	-	-	-	-	-	-	-	-	-
530	-	-	-	-	-	-	-	-	-	-	-	-
610	-	-	-	-	-	-	-	-	-	-	-	-
620	-	-	-	-	-	-	-	-	-	-	-	-
630	-	-	-	-	-	-	-	-	-	-	-	-
6039 HANDEL F 641 BIS 649												
100	1 025	28 513	2 955	221	2 734	2 255	87	2 168	11 315	200	11 115	
111	-	1 070	114	-	114	184	-	184	391	-	391	
112	-	2 046	159	-	159	164	-	164	709	-	709	
113	-	3 896	182	-	182	257	-	257	1 837	-	1 837	
114	-	44	-	-	-	1	-	1	62	-	62	
121	-	1 315	211	-	211	99	-	99	778	-	778	
122	-	-	-	-	-	-	-	-	-	-	-	
123	-	-	-	-	-	-	-	-	-	-	-	
124	1 025	32	227	221	6	117	87	30	200	200		
125	-	17 070	1 770	-	1 770	1 365	-	1 365	2 739	-	2 739	
130	-	2 733	291	-	291	52	-	52	4 338	-	4 338	
141	-	5	-	-	-	-	-	-	-	-	-	
142	-	302	1	-	1	16	-	16	261	-	261	
200	-	-	-	-	-	24	24	-	-	-	-	
211	-	-	-	-	-	-	-	-	-	-	-	
212	-	-	-	-	-	-	-	-	-	-	-	
213	-	-	-	-	-	24	24	-	-	-	-	
220	-	-	-	-	-	-	-	-	-	-	-	
230	-	-	-	-	-	-	-	-	-	-	-	
240	-	-	-	-	-	-	-	-	-	-	-	
299	1 025	28 513	2 955	221	2 734	2 279	111	2 168	11 315	200	11 115	
300	-	26	3	-	3	300	300	-	-	-	-	
310	-	26	3	-	3	-	-	-	-	-	-	
320	-	-	-	-	-	300	300	-	-	-	-	
330	-	-	-	-	-	-	-	-	-	-	-	
399	1 025	28 539	2 958	221	2 737	2 579	411	2 168	11 315	200	11 115	
430	-	-	9	-	9	20	-	-	138	-	1	
450	1 025	28 539	2 949	221	2 728	2 559	411	2 168	11 177	200	11 114	
480	-	90	-	-	-	-	-	20	-	-	137	
499	1 025	28 449	2 949	221	2 728	2 559	411	2 148	11 177	200	10 977	
500	-	27 033	1 778	-	1 778	1 859	-	1 859	7 444	2	7 442	
510	-	3 826	273	-	273	211	-	211	1 285	-	1 285	
521	-	21 277	1 309	-	1 309	1 491	-	1 491	5 919	-	5 919	
522	-	1 898	196	-	196	137	-	137	134	2	132	
530	-	-	-	-	-	12	-	12	2	-	2	
610	-	-	-	-	-	8	-	8	-	-	-	
620	-	-	-	-	-	-	-	-	-	-	-	
630	-	32	-	-	-	-	-	-	104	-	104	

# Aufgabenbereichen und ausgewählten Ausgabe-/Einnahmearten

DM

ZUSAMMEN 27	BAYERN STAAT 28	GEM.(GV.) 29	ZUSAMMEN 30	SAARLAND STAAT 31	GEM.(GV.) 32	STADTST. ZUSAMMEN 33	HAMBURG 34	BREMEN 35	BERLIN (WEST) 36	SONSTIGES VERARBEITENDES GEWERBE F 639	6038
-	-	-	-	-	-	-	-	-	-	-	100
-	-	-	-	-	-	-	-	-	-	-	111
-	-	-	-	-	-	-	-	-	-	-	112
-	-	-	-	-	-	-	-	-	-	-	113
-	-	-	-	-	-	-	-	-	-	-	114
-	-	-	-	-	-	-	-	-	-	-	121
-	-	-	-	-	-	-	-	-	-	-	122
-	-	-	-	-	-	-	-	-	-	-	123
-	-	-	-	-	-	-	-	-	-	-	124
-	-	-	-	-	-	-	-	-	-	-	125
-	-	-	-	-	-	-	-	-	-	-	130
-	-	-	-	-	-	-	-	-	-	-	141
-	-	-	-	-	-	-	-	-	-	-	142
-	-	-	-	-	-	-	-	-	-	-	200
-	-	-	-	-	-	-	-	-	-	-	211
-	-	-	-	-	-	-	-	-	-	-	212
-	-	-	-	-	-	-	-	-	-	-	213
-	-	-	-	-	-	-	-	-	-	-	220
-	-	-	-	-	-	-	-	-	-	-	230
-	-	-	-	-	-	-	-	-	-	-	240
-	-	-	-	-	-	-	-	-	-	-	299
-	-	-	-	-	-	-	-	-	-	-	300
-	-	-	-	-	-	-	-	-	-	-	310
-	-	-	-	-	-	-	-	-	-	-	320
-	-	-	-	-	-	-	-	-	-	-	330
-	-	-	-	-	-	-	-	-	-	-	399
-	-	-	-	-	-	-	-	-	-	-	430
-	-	-	-	-	-	-	-	-	-	-	450
-	-	-	-	-	-	-	-	-	-	-	480
-	-	-	-	-	-	-	-	-	-	-	499
-	-	-	-	-	-	-	-	-	-	-	500
-	-	-	-	-	-	-	-	-	-	-	510
-	-	-	-	-	-	-	-	-	-	-	521
-	-	-	-	-	-	-	-	-	-	-	522
-	-	-	-	-	-	-	-	-	-	-	530
-	-	-	-	-	-	-	-	-	-	-	610
-	-	-	-	-	-	-	-	-	-	-	620
-	-	-	-	-	-	-	-	-	-	-	630
HANDEL F 641 BIS 649											6039
11 185	100	11 085	1 121	45	1 076	3 119	1 004	85	2 030	-	100
1 277	-	1 277	57	-	57	56	56	-	-	-	111
549	-	549	117	-	117	210	210	-	-	-	112
1 711	-	1 711	299	-	299	1	1	-	-	-	113
36	-	36	-	-	-	-	-	-	-	-	114
638	-	638	54	-	54	3	3	-	-	-	121
-	-	-	-	-	-	22	22	-	-	-	122
111	100	11	5	5	-	207	122	85	-	-	123
5 472	-	5 472	555	40	515	2 125	95	-	2 030	-	124
817	-	817	19	-	19	495	495	-	-	-	125
500	-	500	-	-	-	-	-	-	-	-	130
74	-	74	15	-	15	-	-	-	-	-	141
3 330	3 330	-	-	-	-	3 008	123	50	2 835	-	142
-	-	-	-	-	-	-	-	-	-	-	200
961	961	-	-	-	-	408	123	50	235	-	211
-	-	-	-	-	-	100	-	-	100	-	212
2 369	2 369	-	-	-	-	-	-	-	-	-	213
-	-	-	-	-	-	2 500	-	-	2 500	-	220
14 515	3 430	11 085	1 121	45	1 076	6 127	1 127	135	4 865	-	230
-	-	-	-	-	-	-	-	-	-	-	240
-	-	-	-	-	-	-	-	-	-	-	299
-	-	-	-	-	-	-	-	-	-	-	300
-	-	-	-	-	-	-	-	-	-	-	310
-	-	-	-	-	-	-	-	-	-	-	320
-	-	-	-	-	-	-	-	-	-	-	330
14 515	3 430	11 085	1 121	45	1 076	6 127	1 127	135	4 865	-	399
12	-	-	-	-	-	-	-	-	-	-	430
14 503	3 430	11 085	1 121	45	1 076	6 127	1 127	135	4 865	-	450
-	-	12	-	-	-	147	123	-	24	-	480
14 503	3 430	11 073	1 121	45	1 076	5 980	1 004	135	4 841	-	499
12 039	207	12 832	1 196	-	1 196	-	-	-	-	-	500
596	-	996	66	-	66	-	-	-	-	-	510
10 106	-	10 106	1 083	-	1 083	-	-	-	-	-	521
1 818	88	1 730	47	-	47	-	-	-	-	-	522
-	-	-	-	-	-	-	-	-	-	-	530
-	-	-	-	-	-	-	-	-	-	-	610
-	-	-	-	-	-	-	-	-	-	-	620
119	119	-	-	-	-	-	-	-	-	-	630

# Ausgaben und Einnahmen der öffentlichen Haushalte 1970 nach

1000

NR.	ART DER AUSGABEN / EINNAHMEN	INSGESAMT 1	BUND, LAF, ERP ZUSAMMEN 2	BUND 3	LASTENAUS- GLEICHF. 4	ERP-SOND. VERMOEGEN 5
<b>6040 HANDEL F 641</b>						
100	UNMITTELBARE AUSGABEN (OHNE ZAHLUNGEN A. AND. BEREICHE)	5 956	5 184	5 184	-	-
111	BEAMTENBEZUEGE	-	-	-	-	-
112	ANGESTELLTENVERGUETUNGEN	-	-	-	-	-
113	ARBEITERLOEHNE	-	-	-	-	-
114	SONSTIGE PERSONALAUSGABEN	-	-	-	-	-
121	UNTERHALTUNG VON UNBEWEGLICHEM VERMOEGEN	-	-	-	-	-
122	BEWIRTSCHAFTUNG DER GRUNDSTUECKE	-	-	-	-	-
123	MIETEN UND PACHTEN	-	-	-	-	-
124	ZUWEISUNGEN AN ZWECKVERBAENDE LSW.	5 956	5 184	5 184	-	-
125	UEBRIGER LAUFENDER SACHAUFWAND	-	-	-	-	-
130	BAUMASSNAHMEN	-	-	-	-	-
141	ERWERB VON UNBEWEGLICHEN SACHEN	-	-	-	-	-
142	ERWERB VON BEWEGLICHEN SACHEN	-	-	-	-	-
200	ZAHLUNGEN AN ANDERE BEREICHE	24	-	-	-	-
211	RENTEN, UNTERSTUETZUNGEN U. AEHNL.	-	-	-	-	-
212	LAUFENDE ZUSCHUESSE AN SOZIALE U. AEHNL. EINRICHTG.	-	-	-	-	-
213	UEBRIGE LAUFENDE ZUSCHUESSE	24	-	-	-	-
220	VERMOEGENSUEBERTRAGUNGEN AN ANDERE BEREICHE	-	-	-	-	-
230	DARLEHEN AN ANDERE BEREICHE	-	-	-	-	-
240	BETEILIGUNGEN	-	-	-	-	-
299	UNMITTELBARE AUSGABEN	5 980	5 184	5 184	-	-
300	ZAHLUNGEN AN VERWALTUNGEN	-	-	-	-	-
310	LAUFENDE ZUWEISUNGEN AN VERWALTUNGEN	-	-	-	-	-
320	ZUWEISUNGEN AN VERWALTUNGEN FUER INVESTITIONEN	-	-	-	-	-
330	DARLEHEN AN VERWALTUNGEN	-	-	-	-	-
399	BRUTTOAUSGABEN	5 980	5 184	5 184	-	-
430	ABZUEGL. ZAHLUNGEN V. VERWALTUNGEN GLEICHER EBENE	-	-	-	-	-
450	GESAMTAUSGABEN (OHNE BESONDERE FINANZ. VORGAENGE)	5 980	5 184	5 184	-	-
480	ABZUEGL. ZAHLUNGEN V. VERWALTUNGEN ANDERER EBENE	-	-	-	-	-
499	NETTOAUSGABEN	5 980	5 184	5 184	-	-
500	UNMITTELBARE EINNAHMEN	-	-	-	-	-
510	EINNAHMEN AUS WIRTSCHAFTLICHER TAEITIGKEIT	-	-	-	-	-
521	GERUEHREN, SONSTIGE ENTGELTE, STRAFEN	-	-	-	-	-
522	UEBRIGE LAUFENDE EINNAHMEN	-	-	-	-	-
530	LAUFENDE ZUSCHUESSE VON ANDEREN BEREICHEN	-	-	-	-	-
610	VERAEUSSERUNG VON SACHVERMOEGEN	-	-	-	-	-
620	VERAEUSSERUNG VON BETEILIGUNGEN	-	-	-	-	-
630	UEBRIGE EINNAHMEN	-	-	-	-	-
<b>6041 EXPORTFOERDERUNG, AUSLANDSMESSEN F 642</b>						
100	UNMITTELBARE AUSGABEN (OHNE ZAHLUNGEN A. AND. BEREICHE)	28 396	28 396	28 396	-	-
111	BEAMTENBEZUEGE	-	-	-	-	-
112	ANGESTELLTENVERGUETUNGEN	-	-	-	-	-
113	ARBEITERLOEHNE	-	-	-	-	-
114	SONSTIGE PERSONALAUSGABEN	-	-	-	-	-
121	UNTERHALTUNG VON UNBEWEGLICHEM VERMOEGEN	-	-	-	-	-
122	BEWIRTSCHAFTUNG DER GRUNDSTUECKE	-	-	-	-	-
123	MIETEN UND PACHTEN	-	-	-	-	-
124	ZUWEISUNGEN AN ZWECKVERBAENDE USW.	-	-	-	-	-
125	UEBRIGER LAUFENDER SACHAUFWAND	28 396	28 396	28 396	-	-
130	BAUMASSNAHMEN	-	-	-	-	-
141	ERWERB VON UNBEWEGLICHEN SACHEN	-	-	-	-	-
142	ERWERB VON BEWEGLICHEN SACHEN	-	-	-	-	-
200	ZAHLUNGEN AN ANDERE BEREICHE	9 454	9 219	9 219	-	-
211	RENTEN, UNTERSTUETZUNGEN U. AEHNL.	-	-	-	-	-
212	LAUFENDE ZUSCHUESSE AN SOZIALE U. AEHNL. EINRICHTG.	-	-	-	-	-
213	UEBRIGE LAUFENDE ZUSCHUESSE	5 274	5 039	5 039	-	-
220	VERMOEGENSUEBERTRAGUNGEN AN ANDERE BEREICHE	-	-	-	-	-
230	DARLEHEN AN ANDERE BEREICHE	4 180	4 180	4 180	-	-
240	BETEILIGUNGEN	-	-	-	-	-
299	UNMITTELBARE AUSGABEN	37 850	37 615	37 615	-	-
300	ZAHLUNGEN AN VERWALTUNGEN	-	-	-	-	-
310	LAUFENDE ZUWEISUNGEN AN VERWALTUNGEN	-	-	-	-	-
320	ZUWEISUNGEN AN VERWALTUNGEN FUER INVESTITIONEN	-	-	-	-	-
330	DARLEHEN AN VERWALTUNGEN	-	-	-	-	-
399	BRUTTOAUSGABEN	37 850	37 615	37 615	-	-
430	ABZUEGL. ZAHLUNGEN V. VERWALTUNGEN GLEICHER EBENE	-	-	-	-	-
450	GESAMTAUSGABEN (OHNE BESONDERE FINANZ. VORGAENGE)	37 850	37 615	37 615	-	-
480	ABZUEGL. ZAHLUNGEN V. VERWALTUNGEN ANDERER EBENE	-	-	-	-	-
499	NETTOAUSGABEN	37 850	37 615	37 615	-	-
500	UNMITTELBARE EINNAHMEN	93 994	93 994	93 994	-	-
510	EINNAHMEN AUS WIRTSCHAFTLICHER TAEITIGKEIT	-	-	-	-	-
521	GEBUEHREN, SONSTIGE ENTGELTE, STRAFEN	-	-	-	-	-
522	UEBRIGE LAUFENDE EINNAHMEN	-	-	-	-	-
530	LAUFENDE ZUSCHUESSE VON ANDEREN BEREICHEN	-	-	-	-	-
610	VERAEUSSERUNG VON SACHVERMOEGEN	-	-	-	-	-
620	VERAEUSSERUNG VON BETEILIGUNGEN	-	-	-	-	-
630	UEBRIGE EINNAHMEN	93 994	93 994	93 994	-	-

# Aufgabenbereichen und ausgewählten Ausgabe-/Einnahmearten

DM

LÄNDER (EINSCHL. STADTSTAATEN) ZUSAMMEN 6	STAAT 7	GEM. (GV.) 8	ZUSAMMEN 9	SCHLESWIG-HOLSTEIN STAAT 10	GEM. (GV.) 11	ZUSAMMEN 12	NIEDERSACHSEN STAAT 13	GEM. (GV.) 14	NORDRH.-WESTF. ZUSAMMEN 15	NR.
									<u>HANDEL F 641 6040</u>	
772	772	-	-	-	-	-	-	-	685	100
-	-	-	-	-	-	-	-	-	-	111
-	-	-	-	-	-	-	-	-	-	112
-	-	-	-	-	-	-	-	-	-	113
-	-	-	-	-	-	-	-	-	-	114
-	-	-	-	-	-	-	-	-	-	121
-	-	-	-	-	-	-	-	-	-	122
772	772	-	-	-	-	-	-	-	685	123
-	-	-	-	-	-	-	-	-	-	124
-	-	-	-	-	-	-	-	-	-	125
-	-	-	-	-	-	-	-	-	-	130
-	-	-	-	-	-	-	-	-	-	141
-	-	-	-	-	-	-	-	-	-	142
24	24	-	-	-	-	-	-	-	-	200
-	-	-	-	-	-	-	-	-	-	211
-	-	-	-	-	-	-	-	-	-	212
24	24	-	-	-	-	-	-	-	-	213
-	-	-	-	-	-	-	-	-	-	220
-	-	-	-	-	-	-	-	-	-	230
-	-	-	-	-	-	-	-	-	-	240
796	796	-	-	-	-	-	-	-	685	299
-	-	-	-	-	-	-	-	-	-	300
-	-	-	-	-	-	-	-	-	-	310
-	-	-	-	-	-	-	-	-	-	320
-	-	-	-	-	-	-	-	-	-	330
796	796	-	-	-	-	-	-	-	685	399
-	-	-	-	-	-	-	-	-	-	430
796	796	-	-	-	-	-	-	-	685	450
-	-	-	-	-	-	-	-	-	-	480
796	796	-	-	-	-	-	-	-	685	499
-	-	-	-	-	-	-	-	-	-	500
-	-	-	-	-	-	-	-	-	-	510
-	-	-	-	-	-	-	-	-	-	521
-	-	-	-	-	-	-	-	-	-	522
-	-	-	-	-	-	-	-	-	-	530
-	-	-	-	-	-	-	-	-	-	610
-	-	-	-	-	-	-	-	-	-	620
-	-	-	-	-	-	-	-	-	-	630
									<u>EXPORTFÖRDERUNG, AUSLANDSMESSEN F 642 6041</u>	
-	-	-	-	-	-	-	-	-	-	100
-	-	-	-	-	-	-	-	-	-	111
-	-	-	-	-	-	-	-	-	-	112
-	-	-	-	-	-	-	-	-	-	113
-	-	-	-	-	-	-	-	-	-	114
-	-	-	-	-	-	-	-	-	-	121
-	-	-	-	-	-	-	-	-	-	122
-	-	-	-	-	-	-	-	-	-	123
-	-	-	-	-	-	-	-	-	-	124
-	-	-	-	-	-	-	-	-	-	125
-	-	-	-	-	-	-	-	-	-	130
-	-	-	-	-	-	-	-	-	-	141
-	-	-	-	-	-	-	-	-	-	142
235	235	-	-	-	-	-	-	-	-	200
-	-	-	-	-	-	-	-	-	-	211
-	-	-	-	-	-	-	-	-	-	212
235	235	-	-	-	-	-	-	-	-	213
-	-	-	-	-	-	-	-	-	-	220
-	-	-	-	-	-	-	-	-	-	230
-	-	-	-	-	-	-	-	-	-	240
235	235	-	-	-	-	-	-	-	-	299
-	-	-	-	-	-	-	-	-	-	300
-	-	-	-	-	-	-	-	-	-	310
-	-	-	-	-	-	-	-	-	-	320
-	-	-	-	-	-	-	-	-	-	330
235	235	-	-	-	-	-	-	-	-	399
-	-	-	-	-	-	-	-	-	-	430
235	235	-	-	-	-	-	-	-	-	450
-	-	-	-	-	-	-	-	-	-	480
235	235	-	-	-	-	-	-	-	-	499
-	-	-	-	-	-	-	-	-	-	500
-	-	-	-	-	-	-	-	-	-	510
-	-	-	-	-	-	-	-	-	-	521
-	-	-	-	-	-	-	-	-	-	522
-	-	-	-	-	-	-	-	-	-	530
-	-	-	-	-	-	-	-	-	-	610
-	-	-	-	-	-	-	-	-	-	620
-	-	-	-	-	-	-	-	-	-	630

# Ausgaben und Einnahmen der öffentlichen Haushalte 1970 nach

1000

NR.	NORDRHEIN-WESTFALEN		ZUSAMMEN	HESSEN		GEM. (GV.)	ZUSAMMEN	RHEINLAND-PFALZ		ZUSAMMEN	BADEN-WÜRTTEMBERG		ZUSAMMEN
	STAAT	GEM. (GV.)		STAAT	GEM. (GV.)			STAAT	GEM. (GV.)		STAAT	GEM. (GV.)	
	16	17	18	19	20	21	22	23	24	25	26		
6040 HANDEL F 641													
100	685	-	-	-	-	-	87	87	-	-	-	-	-
111	-	-	-	-	-	-	-	-	-	-	-	-	-
112	-	-	-	-	-	-	-	-	-	-	-	-	-
113	-	-	-	-	-	-	-	-	-	-	-	-	-
114	-	-	-	-	-	-	-	-	-	-	-	-	-
121	-	-	-	-	-	-	-	-	-	-	-	-	-
122	-	-	-	-	-	-	-	-	-	-	-	-	-
123	-	-	-	-	-	-	-	-	-	-	-	-	-
124	685	-	-	-	-	-	87	87	-	-	-	-	-
125	-	-	-	-	-	-	-	-	-	-	-	-	-
130	-	-	-	-	-	-	-	-	-	-	-	-	-
141	-	-	-	-	-	-	-	-	-	-	-	-	-
142	-	-	-	-	-	-	-	-	-	-	-	-	-
200	-	-	-	-	-	-	24	24	-	-	-	-	-
211	-	-	-	-	-	-	-	-	-	-	-	-	-
212	-	-	-	-	-	-	-	-	-	-	-	-	-
213	-	-	-	-	-	-	24	24	-	-	-	-	-
220	-	-	-	-	-	-	-	-	-	-	-	-	-
230	-	-	-	-	-	-	-	-	-	-	-	-	-
240	-	-	-	-	-	-	-	-	-	-	-	-	-
299	685	-	-	-	-	-	111	111	-	-	-	-	-
300	-	-	-	-	-	-	-	-	-	-	-	-	-
310	-	-	-	-	-	-	-	-	-	-	-	-	-
320	-	-	-	-	-	-	-	-	-	-	-	-	-
330	-	-	-	-	-	-	-	-	-	-	-	-	-
399	685	-	-	-	-	-	111	111	-	-	-	-	-
430	-	-	-	-	-	-	-	-	-	-	-	-	-
450	685	-	-	-	-	-	111	111	-	-	-	-	-
480	-	-	-	-	-	-	-	-	-	-	-	-	-
499	685	-	-	-	-	-	111	111	-	-	-	-	-
500	-	-	-	-	-	-	-	-	-	-	-	-	-
510	-	-	-	-	-	-	-	-	-	-	-	-	-
521	-	-	-	-	-	-	-	-	-	-	-	-	-
522	-	-	-	-	-	-	-	-	-	-	-	-	-
530	-	-	-	-	-	-	-	-	-	-	-	-	-
610	-	-	-	-	-	-	-	-	-	-	-	-	-
620	-	-	-	-	-	-	-	-	-	-	-	-	-
630	-	-	-	-	-	-	-	-	-	-	-	-	-
6041 EXPORTFÖRDERUNG, AUSLANDSMESSEN F 642													
100	-	-	-	-	-	-	-	-	-	-	-	-	-
111	-	-	-	-	-	-	-	-	-	-	-	-	-
112	-	-	-	-	-	-	-	-	-	-	-	-	-
113	-	-	-	-	-	-	-	-	-	-	-	-	-
114	-	-	-	-	-	-	-	-	-	-	-	-	-
121	-	-	-	-	-	-	-	-	-	-	-	-	-
122	-	-	-	-	-	-	-	-	-	-	-	-	-
123	-	-	-	-	-	-	-	-	-	-	-	-	-
124	-	-	-	-	-	-	-	-	-	-	-	-	-
125	-	-	-	-	-	-	-	-	-	-	-	-	-
130	-	-	-	-	-	-	-	-	-	-	-	-	-
141	-	-	-	-	-	-	-	-	-	-	-	-	-
142	-	-	-	-	-	-	-	-	-	-	-	-	-
200	-	-	-	-	-	-	-	-	-	-	-	-	-
211	-	-	-	-	-	-	-	-	-	-	-	-	-
212	-	-	-	-	-	-	-	-	-	-	-	-	-
213	-	-	-	-	-	-	-	-	-	-	-	-	-
220	-	-	-	-	-	-	-	-	-	-	-	-	-
230	-	-	-	-	-	-	-	-	-	-	-	-	-
240	-	-	-	-	-	-	-	-	-	-	-	-	-
299	-	-	-	-	-	-	-	-	-	-	-	-	-
300	-	-	-	-	-	-	-	-	-	-	-	-	-
310	-	-	-	-	-	-	-	-	-	-	-	-	-
320	-	-	-	-	-	-	-	-	-	-	-	-	-
330	-	-	-	-	-	-	-	-	-	-	-	-	-
399	-	-	-	-	-	-	-	-	-	-	-	-	-
430	-	-	-	-	-	-	-	-	-	-	-	-	-
450	-	-	-	-	-	-	-	-	-	-	-	-	-
480	-	-	-	-	-	-	-	-	-	-	-	-	-
499	-	-	-	-	-	-	-	-	-	-	-	-	-
500	-	-	-	-	-	-	-	-	-	-	-	-	-
510	-	-	-	-	-	-	-	-	-	-	-	-	-
521	-	-	-	-	-	-	-	-	-	-	-	-	-
522	-	-	-	-	-	-	-	-	-	-	-	-	-
530	-	-	-	-	-	-	-	-	-	-	-	-	-
610	-	-	-	-	-	-	-	-	-	-	-	-	-
620	-	-	-	-	-	-	-	-	-	-	-	-	-
630	-	-	-	-	-	-	-	-	-	-	-	-	-

# Aufgabenbereichen und ausgewählten Ausgabe-/Einnahmearten

DM

ZUSAMMEN 27	BAYERN STAAT 28	GEM. (GV.) 29	ZUSAMMEN 30	SAARLAND STAAT 31	GEM. (GV.) 32	STADTST. ZUSAMMEN 33	HAMBURG 34	BREMEN 35	BERLIN (WEST) 36	
										HADEL F 641 6040
-	-	-	-	-	-	-	-	-	-	100
-	-	-	-	-	-	-	-	-	-	111
-	-	-	-	-	-	-	-	-	-	112
-	-	-	-	-	-	-	-	-	-	113
-	-	-	-	-	-	-	-	-	-	114
-	-	-	-	-	-	-	-	-	-	121
-	-	-	-	-	-	-	-	-	-	122
-	-	-	-	-	-	-	-	-	-	123
-	-	-	-	-	-	-	-	-	-	124
-	-	-	-	-	-	-	-	-	-	125
-	-	-	-	-	-	-	-	-	-	130
-	-	-	-	-	-	-	-	-	-	141
-	-	-	-	-	-	-	-	-	-	142
-	-	-	-	-	-	-	-	-	-	200
-	-	-	-	-	-	-	-	-	-	211
-	-	-	-	-	-	-	-	-	-	212
-	-	-	-	-	-	-	-	-	-	213
-	-	-	-	-	-	-	-	-	-	220
-	-	-	-	-	-	-	-	-	-	230
-	-	-	-	-	-	-	-	-	-	240
-	-	-	-	-	-	-	-	-	-	299
-	-	-	-	-	-	-	-	-	-	300
-	-	-	-	-	-	-	-	-	-	310
-	-	-	-	-	-	-	-	-	-	320
-	-	-	-	-	-	-	-	-	-	330
-	-	-	-	-	-	-	-	-	-	399
-	-	-	-	-	-	-	-	-	-	430
-	-	-	-	-	-	-	-	-	-	450
-	-	-	-	-	-	-	-	-	-	480
-	-	-	-	-	-	-	-	-	-	499
-	-	-	-	-	-	-	-	-	-	500
-	-	-	-	-	-	-	-	-	-	510
-	-	-	-	-	-	-	-	-	-	521
-	-	-	-	-	-	-	-	-	-	522
-	-	-	-	-	-	-	-	-	-	530
-	-	-	-	-	-	-	-	-	-	610
-	-	-	-	-	-	-	-	-	-	620
-	-	-	-	-	-	-	-	-	-	630
										EXPCRTFOERDERUNG, AUSLANDSMESSEN F 642 6041
-	-	-	-	-	-	-	-	-	-	100
-	-	-	-	-	-	-	-	-	-	111
-	-	-	-	-	-	-	-	-	-	112
-	-	-	-	-	-	-	-	-	-	113
-	-	-	-	-	-	-	-	-	-	114
-	-	-	-	-	-	-	-	-	-	121
-	-	-	-	-	-	-	-	-	-	122
-	-	-	-	-	-	-	-	-	-	123
-	-	-	-	-	-	-	-	-	-	124
-	-	-	-	-	-	-	-	-	-	125
-	-	-	-	-	-	-	-	-	-	130
-	-	-	-	-	-	-	-	-	-	141
-	-	-	-	-	-	-	-	-	-	142
-	-	-	-	-	-	235	-	-	235	200
-	-	-	-	-	-	-	-	-	-	211
-	-	-	-	-	-	-	-	-	-	212
-	-	-	-	-	-	235	-	-	235	213
-	-	-	-	-	-	-	-	-	-	220
-	-	-	-	-	-	-	-	-	-	230
-	-	-	-	-	-	-	-	-	-	240
-	-	-	-	-	-	235	-	-	235	299
-	-	-	-	-	-	-	-	-	-	300
-	-	-	-	-	-	-	-	-	-	310
-	-	-	-	-	-	-	-	-	-	320
-	-	-	-	-	-	-	-	-	-	330
-	-	-	-	-	-	235	-	-	235	399
-	-	-	-	-	-	-	-	-	-	430
-	-	-	-	-	-	235	-	-	235	450
-	-	-	-	-	-	-	-	-	-	480
-	-	-	-	-	-	235	-	-	235	499
-	-	-	-	-	-	-	-	-	-	500
-	-	-	-	-	-	-	-	-	-	510
-	-	-	-	-	-	-	-	-	-	521
-	-	-	-	-	-	-	-	-	-	522
-	-	-	-	-	-	-	-	-	-	530
-	-	-	-	-	-	-	-	-	-	610
-	-	-	-	-	-	-	-	-	-	620
-	-	-	-	-	-	-	-	-	-	630

# Ausgaben und Einnahmen der öffentlichen Haushalte 1970 nach

1000

NR.	ART DER AUSGABEN / EINNAHMEN	INSGESAMT 1	BUND, LAF, ERP ZUSAMMEN 2	BUND 3	LASTENAUS- GLEICHF. 4	ERP-SCND. VERMOEGEN 5
<b>6042 MAERKTE U. MESSEN F 643</b>						
100	UNMITTELBARE AUSGABEN (OHNE ZAHLUNGEN A. AND. BEREICHE)	67 384	1 504	133	-	1 371
111	BEAMTENBEZUEGE	3 454	-	-	-	-
112	ANGESTELLTENVERGUETUNGEN	4 800	-	-	-	-
113	ARBEITERLOEHNE	9 128	-	-	-	-
114	SONSTIGE PERSONALAUSGABEN	148	-	-	-	-
121	UNTERHALTUNG VON UNBEWEGLICHEM VERMOEGEN	3 444	-	-	-	-
122	BEWIRTSCHAFTUNG DER GRUNDSTUECKE	22	-	-	-	-
123	MIETEN UND PACHTEN	-	-	-	-	-
124	ZUWEISUNGEN AN ZWECKVERBAENDE USW.	1 623	1 504	133	-	1 371
125	UEBRIGER LAUFENDER SACHAUFWAND	34 294	-	-	-	-
130	BAUMASSNAHMEN	9 170	-	-	-	-
141	ERWERB VON UNBEWEGLICHEN SACHEN	511	-	-	-	-
142	ERWERB VON BEWEGLICHEN SACHEN	790	-	-	-	-
200	ZAHLUNGEN AN ANDERE BEREICHE	5 930	-	-	-	-
211	RENTEN, UNTERSTUETZUNGEN U. AEHNL.	-	-	-	-	-
212	LAUFENDE ZUSCHUESSE AN SOZIALE U. AEHNL. EINRICHTG.	-	-	-	-	-
213	UEBRIGE LAUFENDE ZUSCHUESSE	961	-	-	-	-
220	VERMOEGENSUEBERTRAGUNGEN AN ANDERE BEREICHE	100	-	-	-	-
230	DARLEHEN AN ANDERE BEREICHE	2 369	-	-	-	-
240	BETEILIGUNGEN	2 500	-	-	-	-
299	UNMITTELBARE AUSGABEN	73 314	1 504	133	-	1 371
300	ZAHLUNGEN AN VERWALTUNGEN	16 829	16 500	-	-	16 500
310	LAUFENDE ZUWEISUNGEN AN VERWALTUNGEN	29	-	-	-	-
320	ZUWEISUNGEN AN VERWALTUNGEN FUER INVESTITIONEN	300	-	-	-	-
330	DARLEHEN AN VERWALTUNGEN	16 500	16 500	-	-	16 500
399	BRUTTOAUSGABEN	90 143	18 004	133	-	17 871
430	ABZUEGL. ZAHLUNGEN V. VERWALTUNGEN GLEICHER EBENE	568	-	-	-	-
450	GESAMTAUSGABEN (OHNE BESONDERE FINANZ. VORGAENGE)	89 575	18 004	133	-	17 871
480	ABZUEGL. ZAHLUNGEN V. VERWALTUNGEN ANDERER EBENE	-	275	275	-	-
499	NETTOAUSGABEN	89 575	17 729	142	-	17 871
500	UNMITTELBARE EINNAHMEN	58 160	-	-	-	-
510	EINNAHMEN AUS WIRTSCHAFTLICHER TAEITIGKEIT	7 733	-	-	-	-
521	GEBUEHREN, SONSTIGE ENTGELTE, STRAFEN	45 616	-	-	-	-
522	UEBRIGE LAUFENDE EINNAHMEN	4 465	-	-	-	-
530	LAUFENDE ZUSCHUESSE VON ANDEREN BEREICHEN	14	-	-	-	-
610	VERAEUSSERUNG VON SACHVERMOEGEN	8	-	-	-	-
620	VERAEUSSERUNG VON BETEILIGUNGEN	-	-	-	-	-
630	UEBRIGE EINNAHMEN	324	-	-	-	-
<b>6043 SONSTIGES F 649</b>						
100	UNMITTELBARE AUSGABEN (OHNE ZAHLUNGEN A. AND. BEREICHE)	6 099	4 786	4 786	-	-
111	BEAMTENBEZUEGE	-	-	-	-	-
112	ANGESTELLTENVERGUETUNGEN	-	-	-	-	-
113	ARBEITERLOEHNE	-	-	-	-	-
114	SONSTIGE PERSONALAUSGABEN	-	-	-	-	-
121	UNTERHALTUNG VON UNBEWEGLICHEM VERMOEGEN	-	-	-	-	-
122	BEWIRTSCHAFTUNG DER GRUNDSTUECKE	-	-	-	-	-
123	MIETEN UND PACHTEN	-	-	-	-	-
124	ZUWEISUNGEN AN ZWECKVERBAENDE USW.	6 099	4 786	4 786	-	-
125	UEBRIGER LAUFENDER SACHAUFWAND	-	-	-	-	-
130	BAUMASSNAHMEN	-	-	-	-	-
141	ERWERB VON UNBEWEGLICHEN SACHEN	-	-	-	-	-
142	ERWERB VON BEWEGLICHEN SACHEN	-	-	-	-	-
200	ZAHLUNGEN AN ANDERE BEREICHE	4 036	3 863	3 863	-	-
211	RENTEN, UNTERSTUETZUNGEN U. AEHNL.	-	-	-	-	-
212	LAUFENDE ZUSCHUESSE AN SOZIALE U. AEHNL. EINRICHTG.	1 840	1 840	1 840	-	-
213	UEBRIGE LAUFENDE ZUSCHUESSE	2 196	2 023	2 023	-	-
220	VERMOEGENSUEBERTRAGUNGEN AN ANDERE BEREICHE	-	-	-	-	-
230	DARLEHEN AN ANDERE BEREICHE	-	-	-	-	-
240	BETEILIGUNGEN	-	-	-	-	-
299	UNMITTELBARE AUSGABEN	10 135	8 649	8 649	-	-
300	ZAHLUNGEN AN VERWALTUNGEN	-	-	-	-	-
310	LAUFENDE ZUWEISUNGEN AN VERWALTUNGEN	-	-	-	-	-
320	ZUWEISUNGEN AN VERWALTUNGEN FUER INVESTITIONEN	-	-	-	-	-
330	DARLEHEN AN VERWALTUNGEN	-	-	-	-	-
399	BRUTTOAUSGABEN	10 135	8 649	8 649	-	-
430	ABZUEGL. ZAHLUNGEN V. VERWALTUNGEN GLEICHER EBENE	123	-	-	-	-
450	GESAMTAUSGABEN (OHNE BESONDERE FINANZ. VORGAENGE)	10 012	8 649	8 649	-	-
480	ABZUEGL. ZAHLUNGEN V. VERWALTUNGEN ANDERER EBENE	-	-	-	-	-
499	NETTOAUSGABEN	10 012	8 649	8 649	-	-
500	UNMITTELBARE EINNAHMEN	-	-	-	-	-
510	EINNAHMEN AUS WIRTSCHAFTLICHER TAEITIGKEIT	-	-	-	-	-
521	GEBUEHREN, SONSTIGE ENTGELTE, STRAFEN	-	-	-	-	-
522	UEBRIGE LAUFENDE EINNAHMEN	-	-	-	-	-
530	LAUFENDE ZUSCHUESSE VON ANDEREN BEREICHEN	-	-	-	-	-
610	VERAEUSSERUNG VON SACHVERMOEGEN	-	-	-	-	-
620	VERAEUSSERUNG VON BETEILIGUNGEN	-	-	-	-	-
630	UEBRIGE EINNAHMEN	-	-	-	-	-



# Aufgabenbereichen und ausgewählten Ausgabe-/Einnahmearten

DM

LAENDER (EINSCHL. STAATSTAATEN)			SCHLESWIG-HOLSTEIN			NIEDERSACHSEN			NORDRH.-WESTF.			NR.
ZUSAMMEN	STAAT	GEM. (GV.)	ZUSAMMEN	STAAT	GEM. (GV.)	ZUSAMMEN	STAAT	GEM. (GV.)	ZUSAMMEN			
6	7	8	9	10	11	12	13	14	15			
MAERKTE U. MESSEN F 643 6042												
65 880	2 982	62 898	1 446	30	1 416	4 791	-	4 791	28 513	100		
3 454	56	3 398	69	-	69	236	-	236	1 070	111		
4 800	210	4 590	223	-	223	623	-	623	2 046	112		
9 128	1	9 127	260	-	260	685	-	685	3 896	113		
148	-	148	2	-	2	3	-	3	44	114		
3 444	3	3 441	61	-	61	285	-	285	1 315	121		
22	22	-	-	-	-	-	-	-	-	122		
-	-	-	-	-	-	-	-	-	-	123		
119	30	89	40	30	10	-	-	-	-	124		
34 294	2 165	32 129	661	-	661	2 537	-	2 537	17 070	125		
9 170	495	8 675	130	-	130	295	-	295	2 733	130		
511	-	511	-	-	-	6	-	6	5	141		
790	-	790	-	-	-	121	-	121	302	142		
5 930	5 930	-	-	-	-	-	-	-	-	200		
-	-	-	-	-	-	-	-	-	-	211		
-	-	-	-	-	-	-	-	-	-	212		
961	961	-	-	-	-	-	-	-	-	213		
100	100	-	-	-	-	-	-	-	-	220		
2 369	2 369	-	-	-	-	-	-	-	-	230		
2 500	2 500	-	-	-	-	-	-	-	-	240		
71 810	8 912	62 898	1 446	30	1 416	4 791	-	4 791	28 513	299		
329	300	29	-	-	-	-	-	-	-	26	300	
29	-	29	-	-	-	-	-	-	-	26	310	
300	300	-	-	-	-	-	-	-	-	-	320	
-	-	-	-	-	-	-	-	-	-	-	330	
72 139	9 212	62 927	1 446	30	1 416	4 791	-	4 791	28 539	399		
282	14	10	-	-	-	-	-	-	-	90	430	
71 856	9 198	62 917	1 446	30	1 416	4 791	-	4 791	28 449	450		
10	10	259	-	-	-	-	-	-	-	-	480	
71 846	9 188	62 658	1 446	30	1 416	4 791	-	4 791	28 449	499		
58 160	209	57 951	1 395	-	1 395	4 416	-	4 416	27 033	500		
7 733	-	7 733	47	-	47	1 029	-	1 029	3 826	510		
45 616	-	45 616	1 261	-	1 261	3 170	-	3 170	21 277	521		
4 465	90	4 375	84	-	84	151	-	151	1 898	522		
14	-	14	-	-	-	-	-	-	-	530		
8	-	8	-	-	-	-	-	-	-	610		
324	119	205	3	-	3	66	-	66	32	620		
										630		
SONSTIGES F 649 6043												
1 313	1 313	-	90	90	-	150	150	-	340	100		
-	-	-	-	-	-	-	-	-	-	111		
-	-	-	-	-	-	-	-	-	-	112		
-	-	-	-	-	-	-	-	-	-	113		
-	-	-	-	-	-	-	-	-	-	114		
-	-	-	-	-	-	-	-	-	-	121		
-	-	-	-	-	-	-	-	-	-	122		
1 313	1 313	-	90	90	-	150	150	-	340	123		
-	-	-	-	-	-	-	-	-	-	124		
-	-	-	-	-	-	-	-	-	-	125		
-	-	-	-	-	-	-	-	-	-	130		
-	-	-	-	-	-	-	-	-	-	141		
-	-	-	-	-	-	-	-	-	-	142		
173	173	-	-	-	-	-	-	-	-	200		
-	-	-	-	-	-	-	-	-	-	211		
173	173	-	-	-	-	-	-	-	-	212		
-	-	-	-	-	-	-	-	-	-	213		
-	-	-	-	-	-	-	-	-	-	220		
-	-	-	-	-	-	-	-	-	-	230		
-	-	-	-	-	-	-	-	-	-	240		
1 486	1 486	-	90	90	-	150	150	-	340	299		
-	-	-	-	-	-	-	-	-	-	300		
-	-	-	-	-	-	-	-	-	-	310		
-	-	-	-	-	-	-	-	-	-	320		
-	-	-	-	-	-	-	-	-	-	330		
1 486	1 486	-	90	90	-	150	150	-	340	399		
1 486	1 486	-	90	90	-	150	150	-	340	430		
123	123	-	-	-	-	-	-	-	-	450		
1 363	1 363	-	90	90	-	150	150	-	340	480		
-	-	-	-	-	-	-	-	-	-	499		
-	-	-	-	-	-	-	-	-	-	500		
-	-	-	-	-	-	-	-	-	-	510		
-	-	-	-	-	-	-	-	-	-	521		
-	-	-	-	-	-	-	-	-	-	522		
-	-	-	-	-	-	-	-	-	-	530		
-	-	-	-	-	-	-	-	-	-	610		
-	-	-	-	-	-	-	-	-	-	620		
-	-	-	-	-	-	-	-	-	-	630		

# Ausgaben und Einnahmen der öffentlichen Haushalte 1970 nach

1000

NR.	NORDRHEIN-WESTFALEN			HESSEN	GEM. (GV.)	ZUSAMMEN	RHEINLAND-PFALZ			ZUSAMMEN	BADEN-WÜRTTEMBERG		
	STAAT 16	GEM. (GV.) 17	ZUSAMMEN 18				STAAT 22	GEM. (GV.) 23	STAAT 24		GEM. (GV.) 25	ZUSAMMEN 26	
6042 MAERKTE U. MESSEN F 643													
100	-	28 513	2 734	-	2 734	2 168	-	2 168	11 115	-	-	11 115	
111	-	1 070	114	-	114	184	-	184	391	-	-	391	
112	-	2 046	159	-	159	164	-	164	709	-	-	709	
113	-	3 896	182	-	182	257	-	257	1 837	-	-	1 837	
114	-	44	-	-	-	1	-	1	62	-	-	62	
121	-	1 315	211	-	211	99	-	99	778	-	-	778	
122	-	-	-	-	-	-	-	-	-	-	-	-	
123	-	-	-	-	-	-	-	-	-	-	-	-	
124	-	32	6	-	6	30	-	30	-	-	-	-	
125	-	17 070	1 770	-	1 770	1 365	-	1 365	2 739	-	-	2 739	
130	-	2 733	291	-	291	52	-	52	4 338	-	-	4 338	
141	-	5	-	-	-	-	-	-	-	-	-	-	
142	-	302	1	-	1	16	-	16	261	-	-	261	
200	-	-	-	-	-	-	-	-	-	-	-	-	
211	-	-	-	-	-	-	-	-	-	-	-	-	
212	-	-	-	-	-	-	-	-	-	-	-	-	
213	-	-	-	-	-	-	-	-	-	-	-	-	
220	-	-	-	-	-	-	-	-	-	-	-	-	
230	-	-	-	-	-	-	-	-	-	-	-	-	
240	-	-	-	-	-	-	-	-	-	-	-	-	
299	-	28 513	2 734	-	2 734	2 168	-	2 168	11 115	-	-	11 115	
300	-	26	3	-	3	300	300	-	-	-	-	-	
310	-	26	3	-	3	-	-	-	-	-	-	-	
320	-	-	-	-	-	300	300	-	-	-	-	-	
330	-	-	-	-	-	-	-	-	-	-	-	-	
399	-	28 539	2 737	-	2 737	2 468	300	2 168	11 115	-	-	11 115	
430	-	-	9	-	9	20	-	-	138	-	-	1	
450	-	28 539	2 728	-	2 728	2 448	300	2 168	10 977	-	-	11 114	
480	-	90	-	-	-	-	-	20	-	-	-	137	
499	-	28 449	2 728	-	2 728	2 448	300	2 148	10 977	-	-	10 977	
500	-	27 033	1 778	-	1 778	1 859	-	1 859	7 444	2	-	7 442	
510	-	3 826	273	-	273	211	-	211	1 285	-	-	1 285	
521	-	21 277	1 309	-	1 309	1 491	-	1 491	5 919	-	-	5 919	
522	-	1 898	196	-	196	137	-	137	134	2	-	132	
530	-	-	-	-	-	12	-	12	2	-	-	2	
610	-	-	-	-	-	8	-	8	-	-	-	-	
620	-	-	-	-	-	-	-	-	-	-	-	-	
630	-	32	-	-	-	-	-	-	104	-	-	104	
6043 SONSTIGES F 649													
100	340	-	221	221	-	-	-	-	200	200	-	-	
111	-	-	-	-	-	-	-	-	-	-	-	-	
112	-	-	-	-	-	-	-	-	-	-	-	-	
113	-	-	-	-	-	-	-	-	-	-	-	-	
114	-	-	-	-	-	-	-	-	-	-	-	-	
121	-	-	-	-	-	-	-	-	-	-	-	-	
122	-	-	-	-	-	-	-	-	-	-	-	-	
123	-	-	-	-	-	-	-	-	-	-	-	-	
124	340	-	221	221	-	-	-	-	200	200	-	-	
125	-	-	-	-	-	-	-	-	-	-	-	-	
130	-	-	-	-	-	-	-	-	-	-	-	-	
141	-	-	-	-	-	-	-	-	-	-	-	-	
142	-	-	-	-	-	-	-	-	-	-	-	-	
200	-	-	-	-	-	-	-	-	-	-	-	-	
211	-	-	-	-	-	-	-	-	-	-	-	-	
212	-	-	-	-	-	-	-	-	-	-	-	-	
213	-	-	-	-	-	-	-	-	-	-	-	-	
220	-	-	-	-	-	-	-	-	-	-	-	-	
230	-	-	-	-	-	-	-	-	-	-	-	-	
240	-	-	-	-	-	-	-	-	-	-	-	-	
299	340	-	221	221	-	-	-	-	200	200	-	-	
300	-	-	-	-	-	-	-	-	-	-	-	-	
310	-	-	-	-	-	-	-	-	-	-	-	-	
320	-	-	-	-	-	-	-	-	-	-	-	-	
330	-	-	-	-	-	-	-	-	-	-	-	-	
399	340	-	221	221	-	-	-	-	200	200	-	-	
430	-	-	-	-	-	-	-	-	-	-	-	-	
450	340	-	221	221	-	-	-	-	200	200	-	-	
480	-	-	-	-	-	-	-	-	-	-	-	-	
499	340	-	221	221	-	-	-	-	200	200	-	-	
500	-	-	-	-	-	-	-	-	-	-	-	-	
510	-	-	-	-	-	-	-	-	-	-	-	-	
521	-	-	-	-	-	-	-	-	-	-	-	-	
522	-	-	-	-	-	-	-	-	-	-	-	-	
530	-	-	-	-	-	-	-	-	-	-	-	-	
610	-	-	-	-	-	-	-	-	-	-	-	-	
620	-	-	-	-	-	-	-	-	-	-	-	-	
630	-	-	-	-	-	-	-	-	-	-	-	-	

# Aufgabenbereichen und ausgewählten Ausgabe-/Einnahmearten

DM

ZUSAMMEN 27	BAYERN STAAT 28	GEM. (GV.) 29	ZUSAMMEN 30	SAARLAND STAAT 31	GEM. (GV.) 32	STAATST. ZUSAMMEN 33	HAMBURG 34	BREMEN 35	BERLIN (WEST) 36	MAERKTE U. MESSEN F 643 6042
11 085	-	11 085	1 116	40	1 076	2 912	882	-	2 030	100
1 277	-	1 277	57	-	57	56	56	-	-	111
549	-	549	117	-	117	210	210	-	-	112
1 711	-	1 711	299	-	299	1	1	-	-	113
36	-	36	-	-	-	-	-	-	-	114
638	-	638	54	-	54	3	3	-	-	121
-	-	-	-	-	-	22	22	-	-	122
-	-	-	-	-	-	-	-	-	-	123
11	-	11	-	-	-	-	-	-	-	124
5 472	-	5 472	555	40	515	2 125	95	-	2 030	125
817	-	817	19	-	19	495	495	-	-	130
500	-	500	-	-	-	-	-	-	-	141
74	-	74	15	-	15	-	-	-	-	142
3 330	3 330	-	-	-	-	2 600	-	-	2 600	200
-	-	-	-	-	-	-	-	-	-	211
961	961	-	-	-	-	-	-	-	-	212
-	-	-	-	-	-	100	-	-	100	213
2 369	2 369	-	-	-	-	-	-	-	-	220
-	-	-	-	-	-	2 500	-	-	2 500	230
-	-	-	-	-	-	-	-	-	-	240
14 415	3 330	11 085	1 116	40	1 076	5 512	882	-	4 630	299
-	-	-	-	-	-	-	-	-	-	300
-	-	-	-	-	-	-	-	-	-	310
-	-	-	-	-	-	-	-	-	-	320
-	-	-	-	-	-	-	-	-	-	330
14 415	3 330	11 085	1 116	40	1 076	5 512	882	-	4 630	399
12	-	-	-	-	-	-	-	-	-	430
14 403	3 330	11 085	1 116	40	1 076	5 512	882	-	4 630	450
-	-	12	-	-	-	24	-	-	24	480
14 403	3 330	11 073	1 116	40	1 076	5 488	882	-	4 606	499
13 039	207	12 832	1 196	-	1 196	-	-	-	-	500
996	-	996	66	-	66	-	-	-	-	510
10 106	-	10 106	1 083	-	1 083	-	-	-	-	521
1 818	28	1 730	47	-	47	-	-	-	-	522
-	-	-	-	-	-	-	-	-	-	530
-	-	-	-	-	-	-	-	-	-	610
-	-	-	-	-	-	-	-	-	-	620
119	119	-	-	-	-	-	-	-	-	630
										SONSTIGES F 649 6043
100	100	-	5	5	-	207	122	85	-	100
-	-	-	-	-	-	-	-	-	-	111
-	-	-	-	-	-	-	-	-	-	112
-	-	-	-	-	-	-	-	-	-	113
-	-	-	-	-	-	-	-	-	-	114
-	-	-	-	-	-	-	-	-	-	121
-	-	-	-	-	-	-	-	-	-	122
-	-	-	-	-	-	-	-	-	-	123
100	100	-	5	5	-	207	122	85	-	124
-	-	-	-	-	-	-	-	-	-	125
-	-	-	-	-	-	-	-	-	-	130
-	-	-	-	-	-	-	-	-	-	141
-	-	-	-	-	-	-	-	-	-	142
-	-	-	-	-	-	173	123	50	-	200
-	-	-	-	-	-	-	-	-	-	211
-	-	-	-	-	-	173	123	50	-	212
-	-	-	-	-	-	-	-	-	-	213
-	-	-	-	-	-	-	-	-	-	220
-	-	-	-	-	-	-	-	-	-	230
-	-	-	-	-	-	-	-	-	-	240
100	100	-	5	5	-	380	245	135	-	299
-	-	-	-	-	-	-	-	-	-	300
-	-	-	-	-	-	-	-	-	-	310
-	-	-	-	-	-	-	-	-	-	320
-	-	-	-	-	-	-	-	-	-	330
100	100	-	5	5	-	380	245	135	-	399
-	-	-	-	-	-	-	-	-	-	430
100	100	-	5	5	-	380	245	135	-	450
-	-	-	-	-	-	123	123	-	-	480
100	100	-	5	5	-	257	122	135	-	499
-	-	-	-	-	-	-	-	-	-	500
-	-	-	-	-	-	-	-	-	-	510
-	-	-	-	-	-	-	-	-	-	521
-	-	-	-	-	-	-	-	-	-	522
-	-	-	-	-	-	-	-	-	-	530
-	-	-	-	-	-	-	-	-	-	610
-	-	-	-	-	-	-	-	-	-	620
-	-	-	-	-	-	-	-	-	-	630

# Ausgaben und Einnahmen der öffentlichen Haushalte 1970 nach

1000

NR.	ART DER AUSGABEN / EINNAHMEN	INSGESAMT 1	BUND, LAF, ERP ZUSAMMEN 2	BUND 3	LASTENAUS- GLEICHF. 4	ERP-SOND. VERMOEGEN 5
<b>6044 FÖRDERUNG DES FREMDENVERKEHRS F 65</b>						
100	UNMITTELBARE AUSGABEN (OHNE ZAHLUNGEN A. AND. BEREICHE)	474 849	11 000	11 000	-	-
111	BEAMTENBEZÜGE	8 441	-	-	-	-
112	ANGESTELLTENVERGÜETUNGEN	25 047	-	-	-	-
113	ARBEITERLÖHNE	5 902	-	-	-	-
114	SONSTIGE PERSONALAUSGABEN	593	-	-	-	-
121	UNTERHALTUNG VON UNBEWEGLICHEM VERMOEGEN	4 677	-	-	-	-
122	BEWIRTSCHAFTUNG DER GRUNDSTÜCKE	10	-	-	-	-
123	MIETEN UND PACHTEN	4	-	-	-	-
124	ZUWEISUNGEN AN ZWECKVERBAENDE USW.	46 164	11 000	11 000	-	-
125	UEBRIGER LAUFENDER SACHAUFWAND	93 190	-	-	-	-
130	BAUMASSNAHMEN	175 922	-	-	-	-
141	ERWERB VON UNBEWEGLICHEN SACHEN	112 646	-	-	-	-
142	ERWERB VON BEWEGLICHEN SACHEN	2 253	-	-	-	-
200	ZAHLUNGEN AN ANDERE BEREICHE	40 746	-	-	-	-
211	RENTEN, UNTERSTÜTZUNGEN U. AEHNL.	-	-	-	-	-
212	LAUFENDE ZUSCHUESSE AN SOZIALE U. AEHNL. EINRICHTG.	-	-	-	-	-
213	UEBRIGE LAUFENDE ZUSCHUESSE	3 813	-	-	-	-
220	VERMOEGENSUEBERTRAGUNGEN AN ANDERE BEREICHE	14 477	-	-	-	-
230	DARLEHEN AN ANDERE BEREICHE	19 791	-	-	-	-
240	BETEILIGUNGEN	2 665	-	-	-	-
299	UNMITTELBARE AUSGABEN	515 595	11 000	11 000	-	-
300	ZAHLUNGEN AN VERWALTUNGEN	27 510	-	-	-	-
310	LAUFENDE ZUWEISUNGEN AN VERWALTUNGEN	13 752	-	-	-	-
320	ZUWEISUNGEN AN VERWALTUNGEN FUER INVESTITIONEN	12 785	-	-	-	-
330	DARLEHEN AN VERWALTUNGEN	973	-	-	-	-
399	BRUTTOAUSGABEN	543 105	11 000	11 000	-	-
430	ABZUEGL. ZAHLUNGEN V. VERWALTUNGEN GLEICHER EBENE	115 073	-	-	-	-
450	GESAMTAUSGABEN (OHNE BESONDERE FINANZ. VORGAENGE)	428 032	11 000	11 000	-	-
480	ABZUEGL. ZAHLUNGEN V. VERWALTUNGEN ANDERER EBENE	-	-	-	-	-
499	NETTOAUSGABEN	428 032	11 000	11 000	-	-
500	UNMITTELBARE EINNAHMEN	111 860	-	-	-	-
510	EINNAHMEN AUS WIRTSCHAFTLICHER TÄTIGKEIT	11 367	-	-	-	-
521	GEBÜHREN, SONSTIGE ENTGELTE, STRAFEN	20 026	-	-	-	-
522	UEBRIGE LAUFENDE EINNAHMEN	27 037	-	-	-	-
530	LAUFENDE ZUSCHUESSE VON ANDEREN BEREICHEN	4 290	-	-	-	-
610	VERAEUSSERUNG VON SACHVERMOEGEN	32 102	-	-	-	-
620	VERAEUSSERUNG VON BETEILIGUNGEN	20	-	-	-	-
630	UEBRIGE EINNAHMEN	17 018	-	-	-	-
<b>6045 GELD-U. VERSICHERUNGSWESEN F 66</b>						
100	UNMITTELBARE AUSGABEN (OHNE ZAHLUNGEN A. AND. BEREICHE)	13 711	11 350	11 350	-	-
111	BEAMTENBEZÜGE	5 347	5 347	5 347	-	-
112	ANGESTELLTENVERGÜETUNGEN	4 200	4 200	4 200	-	-
113	ARBEITERLÖHNE	337	337	337	-	-
114	SONSTIGE PERSONALAUSGABEN	107	107	107	-	-
121	UNTERHALTUNG VON UNBEWEGLICHEM VERMOEGEN	69	69	69	-	-
122	BEWIRTSCHAFTUNG DER GRUNDSTÜCKE	226	226	226	-	-
123	MIETEN UND PACHTEN	181	181	181	-	-
124	ZUWEISUNGEN AN ZWECKVERBAENDE USW.	-	-	-	-	-
125	UEBRIGER LAUFENDER SACHAUFWAND	3 168	807	807	-	-
130	BAUMASSNAHMEN	-	-	-	-	-
141	ERWERB VON UNBEWEGLICHEN SACHEN	-	-	-	-	-
142	ERWERB VON BEWEGLICHEN SACHEN	76	76	76	-	-
200	ZAHLUNGEN AN ANDERE BEREICHE	-	-	-	-	-
211	RENTEN, UNTERSTÜTZUNGEN U. AEHNL.	-	-	-	-	-
212	LAUFENDE ZUSCHUESSE AN SOZIALE U. AEHNL. EINRICHTG.	-	-	-	-	-
213	UEBRIGE LAUFENDE ZUSCHUESSE	-	-	-	-	-
220	VERMOEGENSUEBERTRAGUNGEN AN ANDERE BEREICHE	-	-	-	-	-
230	DARLEHEN AN ANDERE BEREICHE	-	-	-	-	-
240	BETEILIGUNGEN	-	-	-	-	-
299	UNMITTELBARE AUSGABEN	13 711	11 350	11 350	-	-
300	ZAHLUNGEN AN VERWALTUNGEN	-	-	-	-	-
310	LAUFENDE ZUWEISUNGEN AN VERWALTUNGEN	-	-	-	-	-
320	ZUWEISUNGEN AN VERWALTUNGEN FUER INVESTITIONEN	-	-	-	-	-
330	DARLEHEN AN VERWALTUNGEN	-	-	-	-	-
399	BRUTTOAUSGABEN	13 711	11 350	11 350	-	-
430	ABZUEGL. ZAHLUNGEN V. VERWALTUNGEN GLEICHER EBENE	-	-	-	-	-
450	GESAMTAUSGABEN (OHNE BESONDERE FINANZ. VORGAENGE)	13 711	11 350	11 350	-	-
480	ABZUEGL. ZAHLUNGEN V. VERWALTUNGEN ANDERER EBENE	-	-	-	-	-
499	NETTOAUSGABEN	13 711	11 350	11 350	-	-
500	UNMITTELBARE EINNAHMEN	16 281	11 297	11 297	-	-
510	EINNAHMEN AUS WIRTSCHAFTLICHER TÄTIGKEIT	4	4	4	-	-
521	GEBÜHREN, SONSTIGE ENTGELTE, STRAFEN	607	607	607	-	-
522	UEBRIGE LAUFENDE EINNAHMEN	13 879	10 686	10 686	-	-
530	LAUFENDE ZUSCHUESSE VON ANDEREN BEREICHEN	-	-	-	-	-
610	VERAEUSSERUNG VON SACHVERMOEGEN	-	-	-	-	-
620	VERAEUSSERUNG VON BETEILIGUNGEN	-	-	-	-	-
630	UEBRIGE EINNAHMEN	1 791	-	-	-	-

# Aufgabenbereichen und ausgewählten Ausgabe-/Einnahmearten

DM

LAENDER (EINSCHL. STADTSTAATEN)			SCHLESWIG-HOLSTEIN			NIEDERSACHSEN			NORDRH.-WESTF.	
ZUSAMMEN	STAAT	GEM. (GV.)	ZUSAMMEN	STAAT	GEM. (GV.)	ZUSAMMEN	STAAT	GEM. (GV.)	ZUSAMMEN	NR.
6	7	8	9	10	11	12	13	14	15	
FÖRDERUNG DES FREMDENVERKEHRS F 65 6044										
463 849	10 477	453 372	24 296	954	23 342	61 270	695	60 575	127 035	100
8 441	-	8 441	713	-	713	818	-	818	3 384	111
25 047	65	24 982	1 355	-	1 355	2 733	-	2 733	7 585	112
5 902	3	5 899	386	-	386	420	-	420	740	113
593	-	593	17	-	17	56	-	56	192	114
4 677	306	4 371	85	-	85	235	-	235	634	121
10	10	-	-	-	-	-	-	-	-	122
4	4	-	-	-	-	-	-	-	-	123
35 164	6 942	28 222	3 111	954	2 157	6 668	695	5 973	6 998	124
93 190	2 189	91 001	7 095	-	7 095	10 072	-	10 072	26 027	125
175 922	958	174 964	10 998	-	10 998	24 259	-	24 259	26 496	130
112 646	-	112 646	416	-	416	15 768	-	15 768	54 467	141
2 253	-	2 253	120	-	120	241	-	241	512	142
40 746	9 125	31 621	8 462	1 542	6 920	3 706	-	3 706	14 994	200
-	-	-	-	-	-	-	-	-	-	211
-	-	-	-	-	-	-	-	-	-	212
3 813	3 813	-	17	17	-	-	-	-	-	213
14 477	2 344	12 133	682	554	128	-	-	-	9 392	220
19 791	2 968	16 823	7 743	971	6 772	3 167	-	3 167	3 686	230
2 665	-	2 665	20	-	20	539	-	539	1 916	240
504 595	19 602	484 993	32 758	2 496	30 262	64 976	695	64 281	142 029	299
27 510	8 435	19 075	6 527	2 959	3 568	3 778	-	3 778	2 524	300
13 757	8	13 744	2 420	-	2 420	3 778	-	3 778	759	310
12 785	7 454	5 331	3 786	2 638	1 148	-	-	-	1 765	320
573	973	-	321	321	-	-	-	-	-	330
532 105	28 037	504 068	39 285	5 455	33 830	68 754	695	68 059	144 553	399
115 073	-	11 404	2 243	-	232	15 336	-	1 395	30 563	430
417 032	28 037	492 664	37 042	5 455	33 598	53 418	695	66 664	113 990	450
-	-	103 600	-	-	2 011	-	-	13 941	-	480
417 032	28 037	388 995	37 042	5 455	31 587	53 418	695	52 723	113 990	499
111 860	731	111 129	9 802	-	9 802	10 564	-	10 564	24 241	500
11 367	317	11 050	99	-	99	333	-	333	1 169	510
20 026	-	20 026	2 987	-	2 987	1 358	-	1 358	2 718	521
27 037	413	26 624	1 019	-	1 019	2 563	-	2 563	6 340	522
4 290	1	4 289	379	-	379	274	-	274	51	530
32 102	-	32 102	215	-	215	3 482	-	3 482	10 754	610
20	-	20	-	-	-	-	-	-	-	620
17 018	-	17 018	5 103	-	5 103	2 554	-	2 554	3 209	630

## GELD- u. VERSICHERUNGSWESEN F 66 6045

2 361	2 361	-	-	-	-	-	-	-	-	100
-	-	-	-	-	-	-	-	-	-	111
-	-	-	-	-	-	-	-	-	-	112
-	-	-	-	-	-	-	-	-	-	113
-	-	-	-	-	-	-	-	-	-	114
-	-	-	-	-	-	-	-	-	-	121
-	-	-	-	-	-	-	-	-	-	122
-	-	-	-	-	-	-	-	-	-	123
-	-	-	-	-	-	-	-	-	-	124
2 361	2 361	-	-	-	-	-	-	-	-	125
-	-	-	-	-	-	-	-	-	-	130
-	-	-	-	-	-	-	-	-	-	141
-	-	-	-	-	-	-	-	-	-	142
-	-	-	-	-	-	-	-	-	-	200
-	-	-	-	-	-	-	-	-	-	211
-	-	-	-	-	-	-	-	-	-	212
-	-	-	-	-	-	-	-	-	-	213
-	-	-	-	-	-	-	-	-	-	220
-	-	-	-	-	-	-	-	-	-	230
-	-	-	-	-	-	-	-	-	-	240
2 361	2 361	-	-	-	-	-	-	-	-	299
-	-	-	-	-	-	-	-	-	-	300
-	-	-	-	-	-	-	-	-	-	310
-	-	-	-	-	-	-	-	-	-	320
-	-	-	-	-	-	-	-	-	-	330
2 361	2 361	-	-	-	-	-	-	-	-	399
-	-	-	-	-	-	-	-	-	-	430
2 361	2 361	-	-	-	-	-	-	-	-	450
-	-	-	-	-	-	-	-	-	-	480
2 361	2 361	-	-	-	-	-	-	-	-	499
4 984	4 984	-	-	-	-	-	-	-	-	500
-	-	-	-	-	-	-	-	-	-	510
-	-	-	-	-	-	-	-	-	-	521
3 193	3 193	-	-	-	-	-	-	-	-	522
-	-	-	-	-	-	-	-	-	-	530
-	-	-	-	-	-	-	-	-	-	610
-	-	-	-	-	-	-	-	-	-	620
1 791	1 791	-	-	-	-	-	-	-	-	630

# Ausgaben und Einnahmen der öffentlichen Haushalte 1970 nach

1000

NR.	NORDRHEIN-WESTFALEN			ZUSAMMEN 18	HESSEN		ZUSAMMEN 21	RHEINLAND-PFALZ			ZUSAMMEN 24	BADEN-WÜRTTEMBERG		
	STAAT 16	GEM. (GV.) 17			STAAT 19	GEM. (GV.) 20		STAAT 22	GEM. (GV.) 23	STAAT 25		GEM. (GV.) 26		
6044 FOERDERUNG DES FREMDENVERKEHRS F 65														
100	753	126 282	31 311	1 807	29 504	51 817	624	51 193	66 186	1 241	64 945			
111	-	3 384	816	-	816	714	-	714	908	-	908			
112	-	7 585	1 594	-	1 594	2 792	-	2 792	4 020	-	4 020			
113	-	740	213	-	213	747	-	747	1 992	-	1 992			
114	-	192	25	-	25	96	-	96	46	-	46			
121	-	634	547	305	242	244	-	244	1 693	-	1 693			
122	-	-	7	7	-	-	-	-	-	-	-			
123	-	-	-	-	-	-	-	-	-	-	-			
124	753	6 245	3 408	438	2 970	3 258	624	2 634	4 268	1 201	3 067			
125	-	26 027	8 555	99	8 456	8 284	-	8 284	14 812	40	14 772			
130	-	26 496	13 827	958	12 869	27 238	-	27 238	22 707	-	22 707			
141	-	54 467	2 150	-	2 150	8 229	-	8 229	15 353	-	15 353			
142	-	512	169	-	169	215	-	215	387	-	387			
200	-	14 994	2 944	2 521	423	2 895	958	1 937	1 697	1 098	599			
211	-	-	-	-	-	-	-	-	-	-	-			
212	-	-	-	-	-	-	-	-	-	-	-			
213	-	-	2 497	2 497	-	958	958	-	-	-	-			
220	-	9 392	391	15	376	1 257	-	1 257	1 340	910	430			
230	-	3 686	56	9	47	680	-	680	286	188	98			
240	-	1 916	-	-	-	-	-	-	71	-	71			
299	753	141 276	34 255	4 328	29 927	54 712	1 582	53 130	67 883	2 339	65 544			
300	-	2 524	2 927	1 812	1 115	4 681	-	4 681	4 038	3 439	599			
310	-	759	1 123	8	1 115	2 843	-	2 843	599	-	599			
320	-	1 765	1 804	1 804	-	1 838	-	1 838	2 787	2 787	-			
330	-	-	-	-	-	-	-	-	652	652	-			
399	753	143 800	37 182	6 140	31 042	59 393	1 582	57 811	71 921	5 778	66 143			
430	-	2 226	4 318	-	1 134	15 695	-	2 730	11 466	-	96			
450	753	141 574	32 864	6 140	29 908	43 658	1 582	55 081	60 455	5 778	66 047			
480	-	28 337	-	-	3 184	-	-	12 965	-	-	11 370			
499	753	113 237	32 864	6 140	26 724	43 698	1 582	42 116	60 455	5 778	54 677			
500	-	24 241	10 231	197	10 034	12 858	-	12 858	24 155	-	24 155			
510	-	1 169	3 525	197	3 328	481	-	481	4 548	-	4 548			
521	-	2 718	601	-	601	1 411	-	1 411	8 898	-	8 898			
522	-	6 340	3 464	-	3 464	4 932	-	4 932	3 934	-	3 934			
530	-	51	23	-	23	138	-	138	687	-	687			
610	-	10 754	1 002	-	1 002	5 441	-	5 441	3 895	-	3 895			
620	-	-	-	-	-	-	-	-	20	-	20			
630	-	3 209	1 616	-	1 616	455	-	455	2 173	-	2 173			

## 6045 GELD-U.VERSICHERUNGSWESEN F 66

100	-	-	-	-	-	-	-	-	-	-	-	-	-	-
111	-	-	-	-	-	-	-	-	-	-	-	-	-	-
112	-	-	-	-	-	-	-	-	-	-	-	-	-	-
113	-	-	-	-	-	-	-	-	-	-	-	-	-	-
114	-	-	-	-	-	-	-	-	-	-	-	-	-	-
121	-	-	-	-	-	-	-	-	-	-	-	-	-	-
122	-	-	-	-	-	-	-	-	-	-	-	-	-	-
123	-	-	-	-	-	-	-	-	-	-	-	-	-	-
124	-	-	-	-	-	-	-	-	-	-	-	-	-	-
125	-	-	-	-	-	-	-	-	-	-	-	-	-	-
130	-	-	-	-	-	-	-	-	-	-	-	-	-	-
141	-	-	-	-	-	-	-	-	-	-	-	-	-	-
142	-	-	-	-	-	-	-	-	-	-	-	-	-	-
200	-	-	-	-	-	-	-	-	-	-	-	-	-	-
211	-	-	-	-	-	-	-	-	-	-	-	-	-	-
212	-	-	-	-	-	-	-	-	-	-	-	-	-	-
213	-	-	-	-	-	-	-	-	-	-	-	-	-	-
220	-	-	-	-	-	-	-	-	-	-	-	-	-	-
230	-	-	-	-	-	-	-	-	-	-	-	-	-	-
240	-	-	-	-	-	-	-	-	-	-	-	-	-	-
299	-	-	-	-	-	-	-	-	-	-	-	-	-	-
300	-	-	-	-	-	-	-	-	-	-	-	-	-	-
310	-	-	-	-	-	-	-	-	-	-	-	-	-	-
320	-	-	-	-	-	-	-	-	-	-	-	-	-	-
330	-	-	-	-	-	-	-	-	-	-	-	-	-	-
399	-	-	-	-	-	-	-	-	-	-	-	-	-	-
430	-	-	-	-	-	-	-	-	-	-	-	-	-	-
450	-	-	-	-	-	-	-	-	-	-	-	-	-	-
480	-	-	-	-	-	-	-	-	-	-	-	-	-	-
499	-	-	-	-	-	-	-	-	-	-	-	-	-	-
500	-	-	-	-	-	-	2 544	2 544	-	79	79	-	-	-
510	-	-	-	-	-	-	-	-	-	-	-	-	-	-
521	-	-	-	-	-	-	-	-	-	-	-	-	-	-
522	-	-	-	-	-	-	753	753	-	79	79	-	-	-
530	-	-	-	-	-	-	-	-	-	-	-	-	-	-
610	-	-	-	-	-	-	-	-	-	-	-	-	-	-
620	-	-	-	-	-	-	-	-	-	-	-	-	-	-
630	-	-	-	-	-	-	1 791	1 791	-	-	-	-	-	-

# Aufgabenbereichen und ausgewählten Ausgabe-/Einnahmearten

DM

ZUSAMMEN 27	BAYERN STAAT 28	GEM.(GV.) 29	ZUSAMMEN 30	SAARLAND STAAT 31	GEM.(GV.) 32	STADTST. ZUSAMMEN 33	HAMBURG 34	BREMEN 35	BERLIN (WEST) 36	
FÖRDERUNG DES FREMDENVERKEHRS F 65 6044										
70 945	1 500	69 445	28 124	38	28 086	2 865	734	236	1 895	100
1 031	-	1 031	57	-	57	-	-	-	-	111
4 706	-	4 706	197	-	197	65	-	65	-	112
1 299	-	1 299	102	-	102	3	-	3	-	113
161	-	161	-	-	-	-	-	-	-	114
1 217	-	1 217	21	-	21	1	-	1	-	121
-	-	-	-	-	-	3	-	3	-	122
-	-	-	-	-	-	4	-	4	-	123
6 543	1 500	5 043	171	38	133	739	734	5	-	124
15 439	-	15 439	856	-	856	2 050	-	155	1 895	125
27 848	-	27 848	22 549	-	22 549	-	-	-	-	130
12 133	-	12 133	4 130	-	4 130	-	-	-	-	141
568	-	568	41	-	41	-	-	-	-	142
4 842	1 800	3 042	-	-	-	1 206	-	341	865	200
-	-	-	-	-	-	-	-	-	-	211
-	-	-	-	-	-	-	-	-	-	212
-	-	-	-	-	-	341	-	341	-	213
550	-	550	-	-	-	865	-	-	865	220
4 173	1 800	2 373	-	-	-	-	-	-	-	230
119	-	119	-	-	-	-	-	-	-	240
75 787	3 300	72 487	28 124	38	28 086	4 071	734	577	2 760	299
2 732	225	2 507	303	-	303	-	-	-	-	300
2 131	-	2 131	99	-	99	-	-	-	-	310
601	225	376	204	-	204	-	-	-	-	320
-	-	-	-	-	-	-	-	-	-	330
78 519	3 525	74 994	28 427	38	28 389	4 071	734	577	2 760	399
17 158	-	3 162	18 294	-	429	-	-	-	-	430
61 361	3 525	71 832	10 133	38	27 960	4 071	734	577	2 760	450
-	-	13 996	-	-	17 865	-	-	-	-	480
61 361	3 525	57 836	10 133	38	10 095	4 071	734	577	2 760	499
19 157	412	18 745	730	-	730	122	-	122	-	500
982	-	982	110	-	110	120	-	120	-	510
1 988	-	1 988	65	-	65	-	-	-	-	521
4 532	412	4 120	252	-	252	1	-	1	-	522
2 725	-	2 725	12	-	12	1	-	1	-	530
7 030	-	7 030	283	-	283	-	-	-	-	610
-	-	-	-	-	-	-	-	-	-	620
1 900	-	1 900	8	-	8	-	-	-	-	630

## GELD- u. VERSICHERUNGSWESEN F 66 6045

-	-	-	-	-	-	2 361	-	-	2 361	100
-	-	-	-	-	-	-	-	-	-	111
-	-	-	-	-	-	-	-	-	-	112
-	-	-	-	-	-	-	-	-	-	113
-	-	-	-	-	-	-	-	-	-	114
-	-	-	-	-	-	-	-	-	-	121
-	-	-	-	-	-	-	-	-	-	122
-	-	-	-	-	-	-	-	-	-	123
-	-	-	-	-	-	-	-	-	-	124
-	-	-	-	-	-	2 361	-	-	2 361	125
-	-	-	-	-	-	-	-	-	-	130
-	-	-	-	-	-	-	-	-	-	141
-	-	-	-	-	-	-	-	-	-	142
-	-	-	-	-	-	-	-	-	-	200
-	-	-	-	-	-	-	-	-	-	211
-	-	-	-	-	-	-	-	-	-	212
-	-	-	-	-	-	-	-	-	-	213
-	-	-	-	-	-	-	-	-	-	220
-	-	-	-	-	-	-	-	-	-	230
-	-	-	-	-	-	-	-	-	-	240
-	-	-	-	-	-	2 361	-	-	2 361	299
-	-	-	-	-	-	-	-	-	-	300
-	-	-	-	-	-	-	-	-	-	310
-	-	-	-	-	-	-	-	-	-	320
-	-	-	-	-	-	-	-	-	-	330
-	-	-	-	-	-	2 361	-	-	2 361	399
-	-	-	-	-	-	-	-	-	-	430
-	-	-	-	-	-	2 361	-	-	2 361	450
-	-	-	-	-	-	-	-	-	-	480
-	-	-	-	-	-	2 361	-	-	2 361	499
-	-	-	-	-	-	2 361	-	-	2 361	500
-	-	-	-	-	-	-	-	-	-	510
-	-	-	-	-	-	-	-	-	-	521
-	-	-	-	-	-	2 361	-	-	2 361	522
-	-	-	-	-	-	-	-	-	-	530
-	-	-	-	-	-	-	-	-	-	610
-	-	-	-	-	-	-	-	-	-	620
-	-	-	-	-	-	-	-	-	-	630

# Ausgaben und Einnahmen der öffentlichen Haushalte 1970 nach

1000

NR.	ART DER AUSGABEN / EINNAHMEN	INSGESAMT 1	BUND, LAF, ERP ZUSAMMEN 2	BUND 3	LASTENAUS- GLEICHF. 4	ERP-SOND. VERMOEGEN 5
6046 BANKEN U. SONST. KREDITINSTITUTE F 661						
100	UNMITTELBARE AUSGABEN (OHNE ZAHLUNGEN A. AND. BEREICHE)	6 395	4 034	4 034	-	-
111	BEAMTENBEZÜGE	1 503	1 503	1 503	-	-
112	ANGESTELLTENVERGÜETUNGEN	1 675	1 675	1 675	-	-
113	ARBEITERLÖHNE	64	64	64	-	-
114	SONSTIGE PERSONALAUSGABEN	56	56	56	-	-
121	UNTERHALTUNG VON UNBEWEGLICHEM VERMOEGEN	8	8	8	-	-
122	BEWIRTSCHAFTUNG DER GRUNDSTUECKE	131	131	131	-	-
123	MIETEN UND PACHTEN	174	174	174	-	-
124	ZUWEISUNGEN AN ZWECKVERBAENDE USW.	-	-	-	-	-
125	UEBRIGER LAUFENDER SACHAUFWAND	2 722	361	361	-	-
130	BAUMASSNAHMEN	-	-	-	-	-
141	ERWERB VON UNBEWEGLICHEN SACHEN	-	-	-	-	-
142	ERWERB VON BEWEGLICHEN SACHEN	62	62	62	-	-
200	ZAHLUNGEN AN ANDERE BEREICHE	-	-	-	-	-
211	RENTEN, UNTERSTÜTZUNGEN U. AEHNL.	-	-	-	-	-
212	LAUFENDE ZUSCHUESSE AN SOZIALE U. AEHNL. EINRICHTG.	-	-	-	-	-
213	UEBRIGE LAUFENDE ZUSCHUESSE	-	-	-	-	-
220	VERMOEGENSUEBERTRAGUNGEN AN ANDERE BEREICHE	-	-	-	-	-
230	DARLEHEN AN ANDERE BEREICHE	-	-	-	-	-
240	BETEILIGUNGEN	-	-	-	-	-
299	UNMITTELBARE AUSGABEN	6 395	4 034	4 034	-	-
300	ZAHLUNGEN AN VERWALTUNGEN	-	-	-	-	-
310	LAUFENDE ZUWEISUNGEN AN VERWALTUNGEN	-	-	-	-	-
320	ZUWEISUNGEN AN VERWALTUNGEN FUER INVESTITIONEN	-	-	-	-	-
330	DARLEHEN AN VERWALTUNGEN	-	-	-	-	-
399	BRUTTOAUSGABEN	6 395	4 034	4 034	-	-
430	ABZUEGL. ZAHLUNGEN V. VERWALTUNGEN GLEICHER EBENE	-	-	-	-	-
450	GESAMTAUSGABEN (OHNE BESONDERE FINANZ. VORGAENGE)	6 395	4 034	4 034	-	-
480	ABZUEGL. ZAHLUNGEN V. VERWALTUNGEN ANDERER EBENE	-	-	-	-	-
499	NETTOAUSGABEN	6 395	4 034	4 034	-	-
500	UNMITTELBARE EINNAHMEN	8 701	3 796	3 796	-	-
510	EINNAHMEN AUS WIRTSCHAFTLICHER TÄTIGKEIT	-	-	-	-	-
521	GEBÜHREN, SONSTIGE ENTGELTE, STRAFEN	607	607	607	-	-
522	UEBRIGE LAUFENDE EINNAHMEN	6 303	3 189	3 189	-	-
530	LAUFENDE ZUSCHUESSE VON ANDEREN BEREICHEN	-	-	-	-	-
610	VERAEUSSERUNG VON SACHVERMOEGEN	-	-	-	-	-
620	VERAEUSSERUNG VON BETEILIGUNGEN	-	-	-	-	-
630	UEBRIGE EINNAHMEN	1 791	-	-	-	-
6047 VERSICHERUNGEN F 662						
100	UNMITTELBARE AUSGABEN (OHNE ZAHLUNGEN A. AND. BEREICHE)	7 315	7 315	7 315	-	-
111	BEAMTENBEZÜGE	3 844	3 844	3 844	-	-
112	ANGESTELLTENVERGÜETUNGEN	2 525	2 525	2 525	-	-
113	ARBEITERLÖHNE	273	273	273	-	-
114	SONSTIGE PERSONALAUSGABEN	51	51	51	-	-
121	UNTERHALTUNG VON UNBEWEGLICHEM VERMOEGEN	61	61	61	-	-
122	BEWIRTSCHAFTUNG DER GRUNDSTUECKE	95	95	95	-	-
123	MIETEN UND PACHTEN	7	7	7	-	-
124	ZUWEISUNGEN AN ZWECKVERBAENDE USW.	-	-	-	-	-
125	UEBRIGER LAUFENDER SACHAUFWAND	445	445	445	-	-
130	BAUMASSNAHMEN	-	-	-	-	-
141	ERWERB VON UNBEWEGLICHEN SACHEN	-	-	-	-	-
142	ERWERB VON BEWEGLICHEN SACHEN	14	14	14	-	-
200	ZAHLUNGEN AN ANDERE BEREICHE	-	-	-	-	-
211	RENTEN, UNTERSTÜTZUNGEN U. AEHNL.	-	-	-	-	-
212	LAUFENDE ZUSCHUESSE AN SOZIALE U. AEHNL. EINRICHTG.	-	-	-	-	-
213	UEBRIGE LAUFENDE ZUSCHUESSE	-	-	-	-	-
220	VERMOEGENSUEBERTRAGUNGEN AN ANDERE BEREICHE	-	-	-	-	-
230	DARLEHEN AN ANDERE BEREICHE	-	-	-	-	-
240	BETEILIGUNGEN	-	-	-	-	-
299	UNMITTELBARE AUSGABEN	7 315	7 315	7 315	-	-
300	ZAHLUNGEN AN VERWALTUNGEN	-	-	-	-	-
310	LAUFENDE ZUWEISUNGEN AN VERWALTUNGEN	-	-	-	-	-
320	ZUWEISUNGEN AN VERWALTUNGEN FUER INVESTITIONEN	-	-	-	-	-
330	DARLEHEN AN VERWALTUNGEN	-	-	-	-	-
399	BRUTTOAUSGABEN	7 315	7 315	7 315	-	-
430	ABZUEGL. ZAHLUNGEN V. VERWALTUNGEN GLEICHER EBENE	-	-	-	-	-
450	GESAMTAUSGABEN (OHNE BESONDERE FINANZ. VORGAENGE)	7 315	7 315	7 315	-	-
480	ABZUEGL. ZAHLUNGEN V. VERWALTUNGEN ANDERER EBENE	-	-	-	-	-
499	NETTOAUSGABEN	7 315	7 315	7 315	-	-
500	UNMITTELBARE EINNAHMEN	7 580	7 501	7 501	-	-
510	EINNAHMEN AUS WIRTSCHAFTLICHER TÄTIGKEIT	4	4	4	-	-
521	GEBÜHREN, SONSTIGE ENTGELTE, STRAFEN	-	-	-	-	-
522	UEBRIGE LAUFENDE EINNAHMEN	7 576	7 497	7 497	-	-
530	LAUFENDE ZUSCHUESSE VON ANDEREN BEREICHEN	-	-	-	-	-
610	VERAEUSSERUNG VON SACHVERMOEGEN	-	-	-	-	-
620	VERAEUSSERUNG VON BETEILIGUNGEN	-	-	-	-	-
630	UEBRIGE EINNAHMEN	-	-	-	-	-



# Aufgabenbereichen und ausgewählten Ausgabe-/Einnahmearten

DM

LAENDER (EINSCHL. STADTSTAATEN)			SCHLESWIG-HOLSTEIN			NIEDERSACHSEN			NORDRH.-WESTF.			NR.
ZUSAMMEN	STAAT	GEM. (GV.)	ZUSAMMEN	STAAT	GEM. (GV.)	ZUSAMMEN	STAAT	GEM. (GV.)	ZUSAMMEN			
6	7	8	9	10	11	12	13	14	15			
BANKEN U. SONST. KREDITINSTITUTE F 661 6046												
2 361	2 361	-	-	-	-	-	-	-	-	-	-	100
-	-	-	-	-	-	-	-	-	-	-	-	111
-	-	-	-	-	-	-	-	-	-	-	-	112
-	-	-	-	-	-	-	-	-	-	-	-	113
-	-	-	-	-	-	-	-	-	-	-	-	114
-	-	-	-	-	-	-	-	-	-	-	-	121
-	-	-	-	-	-	-	-	-	-	-	-	122
-	-	-	-	-	-	-	-	-	-	-	-	123
2 361	2 361	-	-	-	-	-	-	-	-	-	-	124
-	-	-	-	-	-	-	-	-	-	-	-	125
-	-	-	-	-	-	-	-	-	-	-	-	130
-	-	-	-	-	-	-	-	-	-	-	-	141
-	-	-	-	-	-	-	-	-	-	-	-	142
-	-	-	-	-	-	-	-	-	-	-	-	200
-	-	-	-	-	-	-	-	-	-	-	-	211
-	-	-	-	-	-	-	-	-	-	-	-	212
-	-	-	-	-	-	-	-	-	-	-	-	213
-	-	-	-	-	-	-	-	-	-	-	-	220
-	-	-	-	-	-	-	-	-	-	-	-	230
-	-	-	-	-	-	-	-	-	-	-	-	240
2 361	2 361	-	-	-	-	-	-	-	-	-	-	299
-	-	-	-	-	-	-	-	-	-	-	-	300
-	-	-	-	-	-	-	-	-	-	-	-	310
-	-	-	-	-	-	-	-	-	-	-	-	320
-	-	-	-	-	-	-	-	-	-	-	-	330
2 361	2 361	-	-	-	-	-	-	-	-	-	-	399
-	-	-	-	-	-	-	-	-	-	-	-	430
2 361	2 361	-	-	-	-	-	-	-	-	-	-	450
-	-	-	-	-	-	-	-	-	-	-	-	480
2 361	2 361	-	-	-	-	-	-	-	-	-	-	499
4 905	4 905	-	-	-	-	-	-	-	-	-	-	500
-	-	-	-	-	-	-	-	-	-	-	-	510
-	-	-	-	-	-	-	-	-	-	-	-	521
3 114	3 114	-	-	-	-	-	-	-	-	-	-	522
-	-	-	-	-	-	-	-	-	-	-	-	530
-	-	-	-	-	-	-	-	-	-	-	-	610
-	-	-	-	-	-	-	-	-	-	-	-	620
1 791	1 791	-	-	-	-	-	-	-	-	-	-	630
VERSICHERUNGEN F 662 6047												
-	-	-	-	-	-	-	-	-	-	-	-	100
-	-	-	-	-	-	-	-	-	-	-	-	111
-	-	-	-	-	-	-	-	-	-	-	-	112
-	-	-	-	-	-	-	-	-	-	-	-	113
-	-	-	-	-	-	-	-	-	-	-	-	114
-	-	-	-	-	-	-	-	-	-	-	-	121
-	-	-	-	-	-	-	-	-	-	-	-	122
-	-	-	-	-	-	-	-	-	-	-	-	123
-	-	-	-	-	-	-	-	-	-	-	-	124
-	-	-	-	-	-	-	-	-	-	-	-	125
-	-	-	-	-	-	-	-	-	-	-	-	130
-	-	-	-	-	-	-	-	-	-	-	-	141
-	-	-	-	-	-	-	-	-	-	-	-	142
-	-	-	-	-	-	-	-	-	-	-	-	200
-	-	-	-	-	-	-	-	-	-	-	-	211
-	-	-	-	-	-	-	-	-	-	-	-	212
-	-	-	-	-	-	-	-	-	-	-	-	213
-	-	-	-	-	-	-	-	-	-	-	-	220
-	-	-	-	-	-	-	-	-	-	-	-	230
-	-	-	-	-	-	-	-	-	-	-	-	240
-	-	-	-	-	-	-	-	-	-	-	-	299
-	-	-	-	-	-	-	-	-	-	-	-	300
-	-	-	-	-	-	-	-	-	-	-	-	310
-	-	-	-	-	-	-	-	-	-	-	-	320
-	-	-	-	-	-	-	-	-	-	-	-	330
-	-	-	-	-	-	-	-	-	-	-	-	399
-	-	-	-	-	-	-	-	-	-	-	-	430
-	-	-	-	-	-	-	-	-	-	-	-	450
-	-	-	-	-	-	-	-	-	-	-	-	480
-	-	-	-	-	-	-	-	-	-	-	-	499
79	79	-	-	-	-	-	-	-	-	-	-	500
-	-	-	-	-	-	-	-	-	-	-	-	510
-	-	-	-	-	-	-	-	-	-	-	-	521
79	79	-	-	-	-	-	-	-	-	-	-	522
-	-	-	-	-	-	-	-	-	-	-	-	530
-	-	-	-	-	-	-	-	-	-	-	-	610
-	-	-	-	-	-	-	-	-	-	-	-	620
-	-	-	-	-	-	-	-	-	-	-	-	630

# Ausgaben und Einnahmen der öffentlichen Haushalte 1970 nach

1000

NR.	NORDRHEIN-WESTFALEN		ZUSAMMEN	HESSEN		GEM. (GV.)	ZUSAMMEN	RHEINLAND-PFALZ		GEM. (GV.)	ZUSAMMEN	BADEN-WÜRTTEMBERG		GEM. (GV.)
	STAAT	GEM. (GV.)		STAAT	STAAT			STAAT	GEM. (GV.)			STAAT	GEM. (GV.)	
	16	17	18	19	20	21	22	23	24	25	26			
6046 BANKEN U. SONST. KREDITINSTITUTE F 661														
100	-	-	-	-	-	-	-	-	-	-	-	-	-	-
111	-	-	-	-	-	-	-	-	-	-	-	-	-	-
112	-	-	-	-	-	-	-	-	-	-	-	-	-	-
113	-	-	-	-	-	-	-	-	-	-	-	-	-	-
114	-	-	-	-	-	-	-	-	-	-	-	-	-	-
121	-	-	-	-	-	-	-	-	-	-	-	-	-	-
122	-	-	-	-	-	-	-	-	-	-	-	-	-	-
123	-	-	-	-	-	-	-	-	-	-	-	-	-	-
124	-	-	-	-	-	-	-	-	-	-	-	-	-	-
125	-	-	-	-	-	-	-	-	-	-	-	-	-	-
130	-	-	-	-	-	-	-	-	-	-	-	-	-	-
141	-	-	-	-	-	-	-	-	-	-	-	-	-	-
142	-	-	-	-	-	-	-	-	-	-	-	-	-	-
200	-	-	-	-	-	-	-	-	-	-	-	-	-	-
211	-	-	-	-	-	-	-	-	-	-	-	-	-	-
212	-	-	-	-	-	-	-	-	-	-	-	-	-	-
213	-	-	-	-	-	-	-	-	-	-	-	-	-	-
220	-	-	-	-	-	-	-	-	-	-	-	-	-	-
230	-	-	-	-	-	-	-	-	-	-	-	-	-	-
240	-	-	-	-	-	-	-	-	-	-	-	-	-	-
299	-	-	-	-	-	-	-	-	-	-	-	-	-	-
300	-	-	-	-	-	-	-	-	-	-	-	-	-	-
310	-	-	-	-	-	-	-	-	-	-	-	-	-	-
320	-	-	-	-	-	-	-	-	-	-	-	-	-	-
330	-	-	-	-	-	-	-	-	-	-	-	-	-	-
399	-	-	-	-	-	-	-	-	-	-	-	-	-	-
430	-	-	-	-	-	-	-	-	-	-	-	-	-	-
450	-	-	-	-	-	-	-	-	-	-	-	-	-	-
480	-	-	-	-	-	-	-	-	-	-	-	-	-	-
499	-	-	-	-	-	-	-	-	-	-	-	-	-	-
500	-	-	-	-	-	2 544	2 544	-	-	-	-	-	-	-
510	-	-	-	-	-	-	-	-	-	-	-	-	-	-
521	-	-	-	-	-	-	-	-	-	-	-	-	-	-
522	-	-	-	-	-	753	753	-	-	-	-	-	-	-
530	-	-	-	-	-	-	-	-	-	-	-	-	-	-
610	-	-	-	-	-	-	-	-	-	-	-	-	-	-
620	-	-	-	-	-	-	-	-	-	-	-	-	-	-
630	-	-	-	-	-	1 791	1 791	-	-	-	-	-	-	-
6047 VERSICHERUNGEN F 662														
100	-	-	-	-	-	-	-	-	-	-	-	-	-	-
111	-	-	-	-	-	-	-	-	-	-	-	-	-	-
112	-	-	-	-	-	-	-	-	-	-	-	-	-	-
113	-	-	-	-	-	-	-	-	-	-	-	-	-	-
114	-	-	-	-	-	-	-	-	-	-	-	-	-	-
121	-	-	-	-	-	-	-	-	-	-	-	-	-	-
122	-	-	-	-	-	-	-	-	-	-	-	-	-	-
123	-	-	-	-	-	-	-	-	-	-	-	-	-	-
124	-	-	-	-	-	-	-	-	-	-	-	-	-	-
125	-	-	-	-	-	-	-	-	-	-	-	-	-	-
130	-	-	-	-	-	-	-	-	-	-	-	-	-	-
141	-	-	-	-	-	-	-	-	-	-	-	-	-	-
142	-	-	-	-	-	-	-	-	-	-	-	-	-	-
200	-	-	-	-	-	-	-	-	-	-	-	-	-	-
211	-	-	-	-	-	-	-	-	-	-	-	-	-	-
212	-	-	-	-	-	-	-	-	-	-	-	-	-	-
213	-	-	-	-	-	-	-	-	-	-	-	-	-	-
220	-	-	-	-	-	-	-	-	-	-	-	-	-	-
230	-	-	-	-	-	-	-	-	-	-	-	-	-	-
240	-	-	-	-	-	-	-	-	-	-	-	-	-	-
299	-	-	-	-	-	-	-	-	-	-	-	-	-	-
300	-	-	-	-	-	-	-	-	-	-	-	-	-	-
310	-	-	-	-	-	-	-	-	-	-	-	-	-	-
320	-	-	-	-	-	-	-	-	-	-	-	-	-	-
330	-	-	-	-	-	-	-	-	-	-	-	-	-	-
399	-	-	-	-	-	-	-	-	-	-	-	-	-	-
430	-	-	-	-	-	-	-	-	-	-	-	-	-	-
450	-	-	-	-	-	-	-	-	-	-	-	-	-	-
480	-	-	-	-	-	-	-	-	-	-	-	-	-	-
499	-	-	-	-	-	-	-	-	-	-	-	-	-	-
500	-	-	-	-	-	-	-	-	79	79	-	-	-	-
510	-	-	-	-	-	-	-	-	-	-	-	-	-	-
521	-	-	-	-	-	-	-	-	-	-	-	-	-	-
522	-	-	-	-	-	-	-	-	79	79	-	-	-	-
530	-	-	-	-	-	-	-	-	-	-	-	-	-	-
610	-	-	-	-	-	-	-	-	-	-	-	-	-	-
620	-	-	-	-	-	-	-	-	-	-	-	-	-	-
630	-	-	-	-	-	-	-	-	-	-	-	-	-	-

Aufgabenbereichen und ausgewählten Ausgabe-/Einnahmearten

DM

ZUSAMMEN 27	BAYERN STAAT 28	GEM.(GV.) 29	ZUSAMMEN 30	SAARLAND STAAT 31	GEM.(GV.) 32	STADTST. ZUSAMMEN 33	HAMBURG 34	BREMEN 35	BERLIN (WEST) 36	
										<u>BANKEN U. SONST. KREDITINSTITUTE F 661 6046</u>
-	-	-	-	-	-	2 361	-	-	2 361	100
-	-	-	-	-	-	-	-	-	-	111
-	-	-	-	-	-	-	-	-	-	112
-	-	-	-	-	-	-	-	-	-	113
-	-	-	-	-	-	-	-	-	-	114
-	-	-	-	-	-	-	-	-	-	121
-	-	-	-	-	-	-	-	-	-	122
-	-	-	-	-	-	-	-	-	-	123
-	-	-	-	-	-	-	-	-	-	124
-	-	-	-	-	-	2 361	-	-	2 361	125
-	-	-	-	-	-	-	-	-	-	130
-	-	-	-	-	-	-	-	-	-	141
-	-	-	-	-	-	-	-	-	-	142
-	-	-	-	-	-	-	-	-	-	200
-	-	-	-	-	-	-	-	-	-	211
-	-	-	-	-	-	-	-	-	-	212
-	-	-	-	-	-	-	-	-	-	213
-	-	-	-	-	-	-	-	-	-	220
-	-	-	-	-	-	-	-	-	-	230
-	-	-	-	-	-	-	-	-	-	240
-	-	-	-	-	-	2 361	-	-	2 361	299
-	-	-	-	-	-	-	-	-	-	300
-	-	-	-	-	-	-	-	-	-	310
-	-	-	-	-	-	-	-	-	-	320
-	-	-	-	-	-	-	-	-	-	330
-	-	-	-	-	-	2 361	-	-	2 361	399
-	-	-	-	-	-	-	-	-	-	430
-	-	-	-	-	-	2 361	-	-	2 361	450
-	-	-	-	-	-	-	-	-	-	480
-	-	-	-	-	-	2 361	-	-	2 361	499
-	-	-	-	-	-	2 361	-	-	2 361	500
-	-	-	-	-	-	-	-	-	-	510
-	-	-	-	-	-	-	-	-	-	521
-	-	-	-	-	-	2 361	-	-	2 361	522
-	-	-	-	-	-	-	-	-	-	530
-	-	-	-	-	-	-	-	-	-	610
-	-	-	-	-	-	-	-	-	-	620
-	-	-	-	-	-	-	-	-	-	630
										<u>VERSICHERUNGEN F 662 6047</u>
-	-	-	-	-	-	-	-	-	-	100
-	-	-	-	-	-	-	-	-	-	111
-	-	-	-	-	-	-	-	-	-	112
-	-	-	-	-	-	-	-	-	-	113
-	-	-	-	-	-	-	-	-	-	114
-	-	-	-	-	-	-	-	-	-	121
-	-	-	-	-	-	-	-	-	-	122
-	-	-	-	-	-	-	-	-	-	123
-	-	-	-	-	-	-	-	-	-	124
-	-	-	-	-	-	-	-	-	-	125
-	-	-	-	-	-	-	-	-	-	130
-	-	-	-	-	-	-	-	-	-	141
-	-	-	-	-	-	-	-	-	-	142
-	-	-	-	-	-	-	-	-	-	200
-	-	-	-	-	-	-	-	-	-	211
-	-	-	-	-	-	-	-	-	-	212
-	-	-	-	-	-	-	-	-	-	213
-	-	-	-	-	-	-	-	-	-	220
-	-	-	-	-	-	-	-	-	-	230
-	-	-	-	-	-	-	-	-	-	240
-	-	-	-	-	-	-	-	-	-	299
-	-	-	-	-	-	-	-	-	-	300
-	-	-	-	-	-	-	-	-	-	310
-	-	-	-	-	-	-	-	-	-	320
-	-	-	-	-	-	-	-	-	-	330
-	-	-	-	-	-	-	-	-	-	399
-	-	-	-	-	-	-	-	-	-	430
-	-	-	-	-	-	-	-	-	-	450
-	-	-	-	-	-	-	-	-	-	480
-	-	-	-	-	-	-	-	-	-	499
-	-	-	-	-	-	-	-	-	-	500
-	-	-	-	-	-	-	-	-	-	510
-	-	-	-	-	-	-	-	-	-	521
-	-	-	-	-	-	-	-	-	-	522
-	-	-	-	-	-	-	-	-	-	530
-	-	-	-	-	-	-	-	-	-	610
-	-	-	-	-	-	-	-	-	-	620
-	-	-	-	-	-	-	-	-	-	630

# Ausgaben und Einnahmen der öffentlichen Haushalte 1970 nach

1000

NR.	ART DER AUSGABEN / EINNAHMEN	INSGESAM 1	BUND, LAF, ERP ZUSAMMEN 2	BUND 3	LASTENAUS- GLEICHF. 4	ERP-SOND. VERMOEGEN 5
<u>6048 SONSTIGES F 669</u>						
100	UNMITTELBARE AUSGABEN (OHNE ZAHLUNGEN A. AND. BEREICHE)	1	1	1	-	-
111	BEAMTENBEZUEGE	-	-	-	-	-
112	ANGESTELLTENVERGÜETUNGEN	-	-	-	-	-
113	ARBEITERLOEHNE	-	-	-	-	-
114	SONSTIGE PERSONALAUSGABEN	-	-	-	-	-
121	UNTERHALTUNG VON UNBEWEGLICHEM VERMOEGEN	-	-	-	-	-
122	BEWIRTSCHAFTUNG DER GRUNDSTUECKE	-	-	-	-	-
123	MIETEN UND PACHTEN	-	-	-	-	-
124	ZUWEISUNGEN AN ZWECKVERBAENDE USW.	-	-	-	-	-
125	UEBRIGER LAUFENDER SACHAUFWAND	1	1	1	-	-
130	BAUMASSNAHMEN	-	-	-	-	-
141	ERWERB VON UNBEWEGLICHEN SACHEN	-	-	-	-	-
142	ERWERB VON BEWEGLICHEN SACHEN	-	-	-	-	-
200	ZAHLUNGEN AN ANDERE BEREICHE	-	-	-	-	-
211	RENTEN, UNTERSTÜETZUNGEN U. AEHNL.	-	-	-	-	-
212	LAUFENDE ZUSCHUESSE AN SOZIALE U. AEHNL. EINRICHTG.	-	-	-	-	-
213	UEBRIGE LAUFENDE ZUSCHUESSE	-	-	-	-	-
220	VERMOEGENSUEBERTRAGUNGEN AN ANDERE BEREICHE	-	-	-	-	-
230	DARLEHEN AN ANDERE BEREICHE	-	-	-	-	-
240	BETEILIGUNGEN	-	-	-	-	-
299	UNMITTELBARE AUSGABEN	1	1	1	-	-
300	ZAHLUNGEN AN VERWALTUNGEN	-	-	-	-	-
310	LAUFENDE ZUWEISUNGEN AN VERWALTUNGEN	-	-	-	-	-
320	ZUWEISUNGEN AN VERWALTUNGEN FUER INVESTITIONEN	-	-	-	-	-
330	DARLEHEN AN VERWALTUNGEN	-	-	-	-	-
399	BRUTTOAUSGABEN	1	1	1	-	-
430	ABZUEGL. ZAHLUNGEN V. VERWALTUNGEN GLEICHER EBENE	-	-	-	-	-
450	GESAMTAUSGABEN (OHNE BESONDERE FINANZ. VORGAENGE)	1	1	1	-	-
480	ABZUEGL. ZAHLUNGEN V. VERWALTUNGEN ANDERER EBENE	-	-	-	-	-
499	NETTOAUSGABEN	1	1	1	-	-
500	UNMITTELBARE EINNAHMEN	-	-	-	-	-
510	EINNAHMEN AUS WIRTSCHAFTLICHER TÄTIGKEIT	-	-	-	-	-
521	GEBUEHREN, SONSTIGE ENTGELTE, STRAFEN	-	-	-	-	-
522	UEBRIGE LAUFENDE EINNAHMEN	-	-	-	-	-
530	LAUFENDE ZUSCHUESSE VON ANDEREN BEREICHEN	-	-	-	-	-
610	VERAEUSSERUNG VON SACHVERMOEGEN	-	-	-	-	-
620	VERAEUSSERUNG VON BETEILIGUNGEN	-	-	-	-	-
630	UEBRIGE EINNAHMEN	-	-	-	-	-
<u>6049 SONSTIGE DIENSTLEISTUNGEN F 67</u>						
100	UNMITTELBARE AUSGABEN (OHNE ZAHLUNGEN A. AND. BEREICHE)	17 595	9 840	9 840	-	-
111	BEAMTENBEZUEGE	1 120	538	538	-	-
112	ANGESTELLTENVERGÜETUNGEN	3 871	1 330	1 330	-	-
113	ARBEITERLOEHNE	473	138	138	-	-
114	SONSTIGE PERSONALAUSGABEN	1 467	30	30	-	-
121	UNTERHALTUNG VON UNBEWEGLICHEM VERMOEGEN	33	7	7	-	-
122	BEWIRTSCHAFTUNG DER GRUNDSTUECKE	176	70	70	-	-
123	MIETEN UND PACHTEN	151	120	120	-	-
124	ZUWEISUNGEN AN ZWECKVERBAENDE USW.	1 380	240	240	-	-
125	UEBRIGER LAUFENDER SACHAUFWAND	1 874	905	905	-	-
130	BAUMASSNAHMEN	6 098	5 975	5 975	-	-
141	ERWERB VON UNBEWEGLICHEN SACHEN	-	-	-	-	-
142	ERWERB VON BEWEGLICHEN SACHEN	952	487	487	-	-
200	ZAHLUNGEN AN ANDERE BEREICHE	-	-	-	-	-
211	RENTEN, UNTERSTÜETZUNGEN U. AEHNL.	-	-	-	-	-
212	LAUFENDE ZUSCHUESSE AN SOZIALE U. AEHNL. EINRICHTG.	-	-	-	-	-
213	UEBRIGE LAUFENDE ZUSCHUESSE	-	-	-	-	-
220	VERMOEGENSUEBERTRAGUNGEN AN ANDERE BEREICHE	-	-	-	-	-
230	DARLEHEN AN ANDERE BEREICHE	-	-	-	-	-
240	BETEILIGUNGEN	-	-	-	-	-
299	UNMITTELBARE AUSGABEN	17 595	9 840	9 840	-	-
300	ZAHLUNGEN AN VERWALTUNGEN	25	25	25	-	-
310	LAUFENDE ZUWEISUNGEN AN VERWALTUNGEN	25	25	25	-	-
320	ZUWEISUNGEN AN VERWALTUNGEN FUER INVESTITIONEN	-	-	-	-	-
330	DARLEHEN AN VERWALTUNGEN	-	-	-	-	-
399	BRUTTOAUSGABEN	17 620	9 865	9 865	-	-
430	ABZUEGL. ZAHLUNGEN V. VERWALTUNGEN GLEICHER EBENE	6	-	-	-	-
450	GESAMTAUSGABEN (OHNE BESONDERE FINANZ. VORGAENGE)	17 614	9 865	9 865	-	-
480	ABZUEGL. ZAHLUNGEN V. VERWALTUNGEN ANDERER EBENE	-	-	-	-	-
499	NETTOAUSGABEN	17 614	9 865	9 865	-	-
500	UNMITTELBARE EINNAHMEN	3 769	21	21	-	-
510	EINNAHMEN AUS WIRTSCHAFTLICHER TÄTIGKEIT	2 391	2	2	-	-
521	GEBUEHREN, SONSTIGE ENTGELTE, STRAFEN	1 329	-	-	-	-
522	UEBRIGE LAUFENDE EINNAHMEN	39	19	19	-	-
530	LAUFENDE ZUSCHUESSE VON ANDEREN BEREICHEN	10	-	-	-	-
610	VERAEUSSERUNG VON SACHVERMOEGEN	-	-	-	-	-
620	VERAEUSSERUNG VON BETEILIGUNGEN	-	-	-	-	-
630	UEBRIGE EINNAHMEN	-	-	-	-	-

# Aufgabenbereichen und ausgewählten Ausgabe-/Einnahmearten

DM

LAENDER (EINSCHL. STAATSTAATEN)			SCHLESWIG-HOLSTEIN			NIEDERSACHSEN			NORDRH.-WESTF.			NR.
ZUSAMMEN	STAAT	GEM. (GV.)	ZUSAMMEN	STAAT	GEM. (GV.)	ZUSAMMEN	STAAT	GEM. (GV.)	ZUSAMMEN			
6	7	8	9	10	11	12	13	14	15			
SONSTIGES F 669 6048												
-	-	-	-	-	-	-	-	-	-	-	-	100
-	-	-	-	-	-	-	-	-	-	-	-	111
-	-	-	-	-	-	-	-	-	-	-	-	112
-	-	-	-	-	-	-	-	-	-	-	-	113
-	-	-	-	-	-	-	-	-	-	-	-	114
-	-	-	-	-	-	-	-	-	-	-	-	121
-	-	-	-	-	-	-	-	-	-	-	-	122
-	-	-	-	-	-	-	-	-	-	-	-	123
-	-	-	-	-	-	-	-	-	-	-	-	124
-	-	-	-	-	-	-	-	-	-	-	-	125
-	-	-	-	-	-	-	-	-	-	-	-	130
-	-	-	-	-	-	-	-	-	-	-	-	141
-	-	-	-	-	-	-	-	-	-	-	-	142
-	-	-	-	-	-	-	-	-	-	-	-	200
-	-	-	-	-	-	-	-	-	-	-	-	211
-	-	-	-	-	-	-	-	-	-	-	-	212
-	-	-	-	-	-	-	-	-	-	-	-	213
-	-	-	-	-	-	-	-	-	-	-	-	220
-	-	-	-	-	-	-	-	-	-	-	-	230
-	-	-	-	-	-	-	-	-	-	-	-	240
-	-	-	-	-	-	-	-	-	-	-	-	299
-	-	-	-	-	-	-	-	-	-	-	-	300
-	-	-	-	-	-	-	-	-	-	-	-	310
-	-	-	-	-	-	-	-	-	-	-	-	320
-	-	-	-	-	-	-	-	-	-	-	-	330
-	-	-	-	-	-	-	-	-	-	-	-	399
-	-	-	-	-	-	-	-	-	-	-	-	430
-	-	-	-	-	-	-	-	-	-	-	-	450
-	-	-	-	-	-	-	-	-	-	-	-	480
-	-	-	-	-	-	-	-	-	-	-	-	499
-	-	-	-	-	-	-	-	-	-	-	-	500
-	-	-	-	-	-	-	-	-	-	-	-	510
-	-	-	-	-	-	-	-	-	-	-	-	521
-	-	-	-	-	-	-	-	-	-	-	-	522
-	-	-	-	-	-	-	-	-	-	-	-	530
-	-	-	-	-	-	-	-	-	-	-	-	610
-	-	-	-	-	-	-	-	-	-	-	-	620
-	-	-	-	-	-	-	-	-	-	-	-	630
SONSTIGE DIENSTLEISTUNGEN F 67 6049												
7 755	7 755	-	47	47	-	4 646	4 646	-	-	-	-	100
582	582	-	-	-	-	378	378	-	-	-	-	111
2 541	2 541	-	-	-	-	1 545	1 545	-	-	-	-	112
335	335	-	-	-	-	149	149	-	-	-	-	113
1 437	1 437	-	-	-	-	1 422	1 422	-	-	-	-	114
26	26	-	-	-	-	-	-	-	-	-	-	121
106	106	-	-	-	-	2	2	-	-	-	-	122
31	31	-	-	-	-	5	5	-	-	-	-	123
1 140	1 140	-	47	47	-	1	1	-	-	-	-	124
969	969	-	-	-	-	755	755	-	-	-	-	125
123	123	-	-	-	-	-	-	-	-	-	-	130
-	-	-	-	-	-	-	-	-	-	-	-	141
465	465	-	-	-	-	389	389	-	-	-	-	142
-	-	-	-	-	-	-	-	-	-	-	-	200
-	-	-	-	-	-	-	-	-	-	-	-	211
-	-	-	-	-	-	-	-	-	-	-	-	212
-	-	-	-	-	-	-	-	-	-	-	-	213
-	-	-	-	-	-	-	-	-	-	-	-	220
-	-	-	-	-	-	-	-	-	-	-	-	230
-	-	-	-	-	-	-	-	-	-	-	-	240
7 755	7 755	-	47	47	-	4 646	4 646	-	-	-	-	299
-	-	-	-	-	-	-	-	-	-	-	-	300
-	-	-	-	-	-	-	-	-	-	-	-	310
-	-	-	-	-	-	-	-	-	-	-	-	320
-	-	-	-	-	-	-	-	-	-	-	-	330
7 755	7 755	-	47	47	-	4 646	4 646	-	-	-	-	399
-	-	-	-	-	-	-	-	-	-	-	-	430
7 755	7 755	-	47	47	-	4 646	4 646	-	-	-	-	450
6	6	-	-	-	-	-	-	-	-	-	-	480
7 749	7 749	-	47	47	-	4 646	4 646	-	-	-	-	499
3 748	3 748	-	-	-	-	2 697	2 697	-	-	-	-	500
2 389	2 389	-	-	-	-	2 367	2 367	-	-	-	-	510
1 329	1 329	-	-	-	-	322	322	-	-	-	-	521
20	20	-	-	-	-	8	8	-	-	-	-	522
10	10	-	-	-	-	-	-	-	-	-	-	530
-	-	-	-	-	-	-	-	-	-	-	-	610
-	-	-	-	-	-	-	-	-	-	-	-	620
-	-	-	-	-	-	-	-	-	-	-	-	630

# Ausgaben und Einnahmen der öffentlichen Haushalte 1970 nach

1000

NR.	NORDRHEIN-WESTFALEN		ZUSAMMEN	HESSEN	GEM. (GV.)	ZUSAMMEN	RHEINLAND-PFALZ		ZUSAMMEN	BADEN-WÜRTTEMBERG	
	STAAT	GEM. (GV.)					STAAT	GEM. (GV.)		STAAT	GEM. (GV.)
	16	17	18	19	20	21	22	23	24	25	26
6048 SONSTIGES F 669											
100	-	-	-	-	-	-	-	-	-	-	-
111	-	-	-	-	-	-	-	-	-	-	-
112	-	-	-	-	-	-	-	-	-	-	-
113	-	-	-	-	-	-	-	-	-	-	-
114	-	-	-	-	-	-	-	-	-	-	-
121	-	-	-	-	-	-	-	-	-	-	-
122	-	-	-	-	-	-	-	-	-	-	-
123	-	-	-	-	-	-	-	-	-	-	-
124	-	-	-	-	-	-	-	-	-	-	-
125	-	-	-	-	-	-	-	-	-	-	-
130	-	-	-	-	-	-	-	-	-	-	-
141	-	-	-	-	-	-	-	-	-	-	-
142	-	-	-	-	-	-	-	-	-	-	-
200	-	-	-	-	-	-	-	-	-	-	-
211	-	-	-	-	-	-	-	-	-	-	-
212	-	-	-	-	-	-	-	-	-	-	-
213	-	-	-	-	-	-	-	-	-	-	-
220	-	-	-	-	-	-	-	-	-	-	-
230	-	-	-	-	-	-	-	-	-	-	-
240	-	-	-	-	-	-	-	-	-	-	-
299	-	-	-	-	-	-	-	-	-	-	-
300	-	-	-	-	-	-	-	-	-	-	-
310	-	-	-	-	-	-	-	-	-	-	-
320	-	-	-	-	-	-	-	-	-	-	-
330	-	-	-	-	-	-	-	-	-	-	-
399	-	-	-	-	-	-	-	-	-	-	-
430	-	-	-	-	-	-	-	-	-	-	-
450	-	-	-	-	-	-	-	-	-	-	-
480	-	-	-	-	-	-	-	-	-	-	-
499	-	-	-	-	-	-	-	-	-	-	-
500	-	-	-	-	-	-	-	-	-	-	-
510	-	-	-	-	-	-	-	-	-	-	-
521	-	-	-	-	-	-	-	-	-	-	-
522	-	-	-	-	-	-	-	-	-	-	-
530	-	-	-	-	-	-	-	-	-	-	-
610	-	-	-	-	-	-	-	-	-	-	-
620	-	-	-	-	-	-	-	-	-	-	-
630	-	-	-	-	-	-	-	-	-	-	-
6049 SONSTIGE DIENSTLEISTUNGEN F 67											
100	-	-	-	-	-	-	-	-	-	-	-
111	-	-	-	-	-	-	-	-	-	-	-
112	-	-	-	-	-	-	-	-	-	-	-
113	-	-	-	-	-	-	-	-	-	-	-
114	-	-	-	-	-	-	-	-	-	-	-
121	-	-	-	-	-	-	-	-	-	-	-
122	-	-	-	-	-	-	-	-	-	-	-
123	-	-	-	-	-	-	-	-	-	-	-
124	-	-	-	-	-	-	-	-	-	-	-
125	-	-	-	-	-	-	-	-	-	-	-
130	-	-	-	-	-	-	-	-	-	-	-
141	-	-	-	-	-	-	-	-	-	-	-
142	-	-	-	-	-	-	-	-	-	-	-
200	-	-	-	-	-	-	-	-	-	-	-
211	-	-	-	-	-	-	-	-	-	-	-
212	-	-	-	-	-	-	-	-	-	-	-
213	-	-	-	-	-	-	-	-	-	-	-
220	-	-	-	-	-	-	-	-	-	-	-
230	-	-	-	-	-	-	-	-	-	-	-
240	-	-	-	-	-	-	-	-	-	-	-
299	-	-	-	-	-	-	-	-	-	-	-
300	-	-	-	-	-	-	-	-	-	-	-
310	-	-	-	-	-	-	-	-	-	-	-
320	-	-	-	-	-	-	-	-	-	-	-
330	-	-	-	-	-	-	-	-	-	-	-
399	-	-	-	-	-	-	-	-	-	-	-
430	-	-	-	-	-	-	-	-	-	-	-
450	-	-	-	-	-	-	-	-	-	-	-
480	-	-	-	-	-	-	-	-	-	-	-
499	-	-	-	-	-	-	-	-	-	-	-
500	-	-	-	-	-	-	-	-	-	-	-
510	-	-	-	-	-	-	-	-	-	-	-
521	-	-	-	-	-	-	-	-	-	-	-
522	-	-	-	-	-	-	-	-	-	-	-
530	-	-	-	-	-	-	-	-	-	-	-
610	-	-	-	-	-	-	-	-	-	-	-
620	-	-	-	-	-	-	-	-	-	-	-
630	-	-	-	-	-	-	-	-	-	-	-

Aufgabenbereichen und ausgewählten Ausgabe-/Einnahmearten

DM

ZUSAMMEN 27	BAYERN STAAT 28	GEM. (GV.) 29	ZUSAMMEN 30	SAARLAND STAAT 31	GEM. (GV.) 32	STADTST. ZUSAMMEN 33	HAMBURG 34	BREMEN 35	BERLIN (WEST) 36	SONSTIGES F 669 6048
-	-	-	-	-	-	-	-	-	-	100
-	-	-	-	-	-	-	-	-	-	111
-	-	-	-	-	-	-	-	-	-	112
-	-	-	-	-	-	-	-	-	-	113
-	-	-	-	-	-	-	-	-	-	114
-	-	-	-	-	-	-	-	-	-	121
-	-	-	-	-	-	-	-	-	-	122
-	-	-	-	-	-	-	-	-	-	123
-	-	-	-	-	-	-	-	-	-	124
-	-	-	-	-	-	-	-	-	-	125
-	-	-	-	-	-	-	-	-	-	130
-	-	-	-	-	-	-	-	-	-	141
-	-	-	-	-	-	-	-	-	-	142
-	-	-	-	-	-	-	-	-	-	200
-	-	-	-	-	-	-	-	-	-	211
-	-	-	-	-	-	-	-	-	-	212
-	-	-	-	-	-	-	-	-	-	213
-	-	-	-	-	-	-	-	-	-	220
-	-	-	-	-	-	-	-	-	-	230
-	-	-	-	-	-	-	-	-	-	240
-	-	-	-	-	-	-	-	-	-	299
-	-	-	-	-	-	-	-	-	-	300
-	-	-	-	-	-	-	-	-	-	310
-	-	-	-	-	-	-	-	-	-	320
-	-	-	-	-	-	-	-	-	-	330
-	-	-	-	-	-	-	-	-	-	399
-	-	-	-	-	-	-	-	-	-	430
-	-	-	-	-	-	-	-	-	-	450
-	-	-	-	-	-	-	-	-	-	480
-	-	-	-	-	-	-	-	-	-	499
-	-	-	-	-	-	-	-	-	-	500
-	-	-	-	-	-	-	-	-	-	510
-	-	-	-	-	-	-	-	-	-	521
-	-	-	-	-	-	-	-	-	-	522
-	-	-	-	-	-	-	-	-	-	530
-	-	-	-	-	-	-	-	-	-	610
-	-	-	-	-	-	-	-	-	-	620
-	-	-	-	-	-	-	-	-	-	630
SONSTIGE DIENSTLEISTUNGEN F 67 6049										
316	316	-	684	684	-	2 062	81	788	1 193	100
-	-	-	57	57	-	147	-	147	-	111
-	-	-	356	356	-	640	-	334	306	112
-	-	-	126	126	-	60	-	60	-	113
-	-	-	-	-	-	15	-	-	15	114
-	-	-	17	17	-	9	6	3	-	121
-	-	-	32	32	-	72	28	31	13	122
-	-	-	-	-	-	26	-	-	26	123
316	316	-	-	-	-	776	-	-	776	124
-	-	-	61	61	-	153	46	65	42	125
-	-	-	-	-	-	123	1	122	-	130
-	-	-	-	-	-	-	-	-	-	141
-	-	-	35	35	-	41	-	26	15	142
-	-	-	-	-	-	-	-	-	-	200
-	-	-	-	-	-	-	-	-	-	211
-	-	-	-	-	-	-	-	-	-	212
-	-	-	-	-	-	-	-	-	-	213
-	-	-	-	-	-	-	-	-	-	220
-	-	-	-	-	-	-	-	-	-	230
-	-	-	-	-	-	-	-	-	-	240
316	316	-	684	684	-	2 062	81	788	1 193	299
-	-	-	-	-	-	-	-	-	-	300
-	-	-	-	-	-	-	-	-	-	310
-	-	-	-	-	-	-	-	-	-	320
-	-	-	-	-	-	-	-	-	-	330
316	316	-	684	684	-	2 062	81	788	1 193	399
316	316	-	684	684	-	2 062	81	788	1 193	430
-	-	-	-	-	-	6	-	6	-	450
316	316	-	684	684	-	2 056	81	782	1 193	480
-	-	-	381	381	-	670	304	348	18	499
-	-	-	-	-	-	22	-	4	18	500
-	-	-	381	381	-	626	304	322	-	510
-	-	-	-	-	-	12	-	12	-	521
-	-	-	-	-	-	10	-	10	-	522
-	-	-	-	-	-	-	-	-	-	530
-	-	-	-	-	-	-	-	-	-	610
-	-	-	-	-	-	-	-	-	-	620
-	-	-	-	-	-	-	-	-	-	630

# Ausgaben und Einnahmen der öffentlichen Haushalte 1970 nach

1000

NR.	ART DER AUSGABEN / EINNAHMEN	INSGESAMT 1	BUND, LAF, ERP ZUSAMMEN 2	BUND 3	LASTENAUS- GLEICHF. 4	ERP-SOND. VERMOEGEN 5
<b>605C SONSTIGE BEREICHE F 68</b>						
100	UNMITTELBARE AUSGABEN (OHNE ZAHLUNGEN A. AND. BEREICHE)	1 015	-	-	-	-
111	BEAMTENBEZUEGE	-	-	-	-	-
112	ANGESTELLTENVERGUETUNGEN	-	-	-	-	-
113	ARBEITERLOEHNE	-	-	-	-	-
114	SONSTIGE PERSONALAUSGABEN	-	-	-	-	-
121	UNTERHALTUNG VON UNBEWEGLICHEM VERMOEGEN	-	-	-	-	-
122	BEWIRTSCHAFTUNG DER GRUNDSTUECKE	-	-	-	-	-
123	MIETEN UND PACHTEN	-	-	-	-	-
124	ZUWEISUNGEN AN ZWECKVERBAENDE USW.	285	-	-	-	-
125	UEBRIGER LAUFENDER SACHAUFWAND	730	-	-	-	-
130	BAUMASSNAHMEN	-	-	-	-	-
141	ERWERB VON UNBEWEGLICHEN SACHEN	-	-	-	-	-
142	ERWERB VON BEWEGLICHEN SACHEN	-	-	-	-	-
200	ZAHLUNGEN AN ANDERE BEREICHE	169 567	134 441	122 248	12 193	-
211	RENTEN, UNTERSTUETZUNGEN U. AEHNL.	-	-	-	-	-
212	LAUFENDE ZUSCHUESSE AN SOZIALE U. AEHNL. EINRICHTG.	-	-	-	-	-
213	UEBRIGE LAUFENDE ZUSCHUESSE	3 641	1 963	1 963	-	-
220	VERMOEGENSUEBERTRAGUNGEN AN ANDERE BEREICHE	118 249	118 249	118 249	-	-
230	DARLEHEN AN ANDERE BEREICHE	47 677	14 229	2 036	12 193	-
240	BETEILIGUNGEN	-	-	-	-	-
299	UNMITTELBARE AUSGABEN	170 582	134 441	122 248	12 193	-
300	ZAHLUNGEN AN VERWALTUNGEN	58	4	4	-	-
310	LAUFENDE ZUWEISUNGEN AN VERWALTUNGEN	58	4	4	-	-
320	ZUWEISUNGEN AN VERWALTUNGEN FUER INVESTITIONEN	-	-	-	-	-
330	DARLEHEN AN VERWALTUNGEN	-	-	-	-	-
399	BRUTTOAUSGABEN	170 640	134 445	122 252	12 193	-
430	ABZUEGL. ZAHLUNGEN V. VERWALTUNGEN GLEICHER EBENE	-	-	-	-	-
450	GESAMTAUSGABEN (OHNE BESONDERE FINANZ. VORGAENGE)	170 640	134 445	122 252	12 193	-
480	ABZUEGL. ZAHLUNGEN V. VERWALTUNGEN ANDERER EBENE	-	-	-	-	-
499	NETTOAUSGABEN	170 640	134 445	122 252	12 193	-
500	UNMITTELBARE EINNAHMEN	141 688	117 198	72 934	44 264	-
510	EINNAHMEN AUS WIRTSCHAFTLICHER TAEITIGKEIT	1 500	1 500	1 500	-	-
521	GEBUEHREN, SONSTIGE ENTGELTE, STRAFEN	4 667	-	-	-	-
522	UEBRIGE LAUFENDE EINNAHMEN	25 969	20 757	15 210	5 547	-
530	LAUFENDE ZUSCHUESSE VON ANDEREN BEREICHEN	8 293	8 271	8 271	-	-
610	VERAEUSSERUNG VON SACHVERMOEGEN	-	-	-	-	-
620	VERAEUSSERUNG VON BETEILIGUNGEN	-	-	-	-	-
630	UEBRIGE EINNAHMEN	101 259	86 670	47 953	38 717	-
<b>605I REGIONALE WIRTSCHAFTSFOERDERUNG F 69</b>						
100	UNMITTELBARE AUSGABEN (OHNE ZAHLUNGEN A. AND. BEREICHE)	61 274	10 489	8 963	-	1 526
111	BEAMTENBEZUEGE	34	-	-	-	-
112	ANGESTELLTENVERGUETUNGEN	30	-	-	-	-
113	ARBEITERLOEHNE	-	-	-	-	-
114	SONSTIGE PERSONALAUSGABEN	-	-	-	-	-
121	UNTERHALTUNG VON UNBEWEGLICHEM VERMOEGEN	-	-	-	-	-
122	BEWIRTSCHAFTUNG DER GRUNDSTUECKE	-	-	-	-	-
123	MIETEN UND PACHTEN	-	-	-	-	-
124	ZUWEISUNGEN AN ZWECKVERBAENDE USW.	9 720	4 172	2 646	-	1 526
125	UEBRIGER LAUFENDER SACHAUFWAND	9 773	6 317	6 317	-	-
130	BAUMASSNAHMEN	41 535	-	-	-	-
141	ERWERB VON UNBEWEGLICHEN SACHEN	182	-	-	-	-
142	ERWERB VON BEWEGLICHEN SACHEN	-	-	-	-	-
200	ZAHLUNGEN AN ANDERE BEREICHE	1 506 225	1 028 601	121 659	-	906 942
211	RENTEN, UNTERSTUETZUNGEN U. AEHNL.	148	-	-	-	-
212	LAUFENDE ZUSCHUESSE AN SOZIALE U. AEHNL. EINRICHTG.	-	-	-	-	-
213	UEBRIGE LAUFENDE ZUSCHUESSE	219 017	11 051	11 051	-	-
220	VERMOEGENSUEBERTRAGUNGEN AN ANDERE BEREICHE	347 162	108 188	108 188	-	-
230	DARLEHEN AN ANDERE BEREICHE	875 324	845 288	2 420	-	842 868
240	BETEILIGUNGEN	64 574	64 074	-	-	64 074
299	UNMITTELBARE AUSGABEN	1 567 499	1 039 090	130 622	-	908 468
300	ZAHLUNGEN AN VERWALTUNGEN	521 922	345 909	229 908	-	116 001
310	LAUFENDE ZUWEISUNGEN AN VERWALTUNGEN	84 441	83 616	83 616	-	-
320	ZUWEISUNGEN AN VERWALTUNGEN FUER INVESTITIONEN	315 069	143 184	143 184	-	-
330	DARLEHEN AN VERWALTUNGEN	122 412	119 109	3 108	-	116 001
399	BRUTTOAUSGABEN	2 089 421	1 384 999	360 530	-	1 024 469
430	ABZUEGL. ZAHLUNGEN V. VERWALTUNGEN GLEICHER EBENE	125 741	-	-	-	-
450	GESAMTAUSGABEN (OHNE BESONDERE FINANZ. VORGAENGE)	1 963 680	1 384 999	360 530	-	1 024 469
480	ABZUEGL. ZAHLUNGEN V. VERWALTUNGEN ANDERER EBENE	-	52 660	25 977	-	26 683
499	NETTOAUSGABEN	1 963 680	1 332 339	334 553	-	997 786
500	UNMITTELBARE EINNAHMEN	694 681	649 134	40 465	-	608 669
510	EINNAHMEN AUS WIRTSCHAFTLICHER TAEITIGKEIT	1 836	1 836	-	-	1 836
521	GEBUEHREN, SONSTIGE ENTGELTE, STRAFEN	-	-	-	-	-
522	UEBRIGE LAUFENDE EINNAHMEN	133 928	120 268	6 931	-	113 337
530	LAUFENDE ZUSCHUESSE VON ANDEREN BEREICHEN	59	-	-	-	-
610	VERAEUSSERUNG VON SACHVERMOEGEN	-	-	-	-	-
620	VERAEUSSERUNG VON BETEILIGUNGEN	7 398	6 974	-	-	6 974
630	UEBRIGE EINNAHMEN	551 460	520 056	33 534	-	486 522



# Aufgabenbereichen und ausgewählten Ausgabe-/Einnahmearten

DM

LAENDER ZUSAMMEN 6	(EINSCHL. STADTSTAATEN) STAAT 7	GEM. (GV.) 8	SCHLESWIG-HOLSTEIN ZUSAMMEN 9	STAAT 10	GEM. (GV.) 11	ZUSAMMEN 12	NIEDERSACHSEN STAAT 13	GEM. (GV.) 14	NORDRH.-WESTF. ZUSAMMEN 15	NR.
SONSTIGE BEREICHE F 68 6050										
1 015	1 015	-	535	535	-	-	-	-	-	100
-	-	-	-	-	-	-	-	-	-	111
-	-	-	-	-	-	-	-	-	-	112
-	-	-	-	-	-	-	-	-	-	113
-	-	-	-	-	-	-	-	-	-	114
-	-	-	-	-	-	-	-	-	-	121
-	-	-	-	-	-	-	-	-	-	122
-	-	-	-	-	-	-	-	-	-	123
285	285	-	-	-	-	-	-	-	-	124
730	730	-	535	535	-	-	-	-	-	125
-	-	-	-	-	-	-	-	-	-	130
-	-	-	-	-	-	-	-	-	-	141
-	-	-	-	-	-	-	-	-	-	142
35 126	35 126	-	3 830	3 830	-	1 516	1 516	-	-	200
-	-	-	-	-	-	-	-	-	-	211
-	-	-	-	-	-	-	-	-	-	212
1 678	1 678	-	950	950	-	-	-	-	-	213
33 448	33 448	-	2 880	2 880	-	1 516	1 516	-	-	220
-	-	-	-	-	-	-	-	-	-	230
-	-	-	-	-	-	-	-	-	-	240
36 141	36 141	-	4 365	4 365	-	1 516	1 516	-	-	299
54	54	-	-	-	-	-	-	-	-	300
54	54	-	-	-	-	-	-	-	-	310
-	-	-	-	-	-	-	-	-	-	320
-	-	-	-	-	-	-	-	-	-	330
36 195	36 195	-	4 365	4 365	-	1 516	1 516	-	-	399
-	-	-	-	-	-	-	-	-	-	430
36 195	36 195	-	4 365	4 365	-	1 516	1 516	-	-	450
-	-	-	-	-	-	-	-	-	-	480
36 195	36 195	-	4 365	4 365	-	1 516	1 516	-	-	499
24 490	24 490	-	3 358	3 358	-	-	-	-	-	500
-	-	-	-	-	-	-	-	-	-	510
4 667	4 667	-	1 528	1 528	-	-	-	-	-	521
5 212	5 212	-	1 141	1 141	-	-	-	-	-	522
22	22	-	-	-	-	-	-	-	-	530
-	-	-	-	-	-	-	-	-	-	610
-	-	-	-	-	-	-	-	-	-	620
14 589	14 589	-	689	689	-	-	-	-	-	630
REGIONALE WIRTSCHAFTSFOERDERUNG F 69 6051										
50 785	50 785	-	2 330	2 330	-	22 238	22 238	-	908	100
34	34	-	-	-	-	-	-	-	-	111
30	30	-	-	-	-	-	-	-	-	112
-	-	-	-	-	-	-	-	-	-	113
-	-	-	-	-	-	-	-	-	-	114
-	-	-	-	-	-	-	-	-	-	121
-	-	-	-	-	-	-	-	-	-	122
-	-	-	-	-	-	-	-	-	-	123
5 548	5 548	-	390	390	-	275	275	-	908	124
3 456	3 456	-	1 940	1 940	-	60	60	-	-	125
41 535	41 535	-	-	-	-	21 903	21 903	-	-	130
182	182	-	-	-	-	-	-	-	-	141
-	-	-	-	-	-	-	-	-	-	142
477 624	477 624	-	43 539	43 539	-	18 733	18 733	-	74 864	200
148	148	-	-	-	-	-	-	-	-	211
-	-	-	-	-	-	-	-	-	-	212
207 966	207 966	-	2 891	2 891	-	10 189	10 189	-	48 260	213
238 974	238 974	-	39 948	39 948	-	748	748	-	26 053	220
30 036	30 036	-	700	700	-	7 796	7 796	-	551	230
500	500	-	-	-	-	-	-	-	-	240
528 409	528 409	-	45 869	45 869	-	40 971	40 971	-	75 772	299
176 013	176 013	-	7 805	7 805	-	19 212	19 212	-	7 904	300
825	825	-	825	825	-	-	-	-	-	310
171 885	171 885	-	6 298	6 298	-	19 212	19 212	-	7 904	320
3 303	3 303	-	682	682	-	-	-	-	-	330
704 422	704 422	-	53 674	53 674	-	60 183	60 183	-	83 676	399
12 815	7 228	-	1 860	-	-	1 305	-	-	-	430
691 607	697 194	-	51 814	53 674	-	58 878	60 183	-	83 676	450
60 266	65 853	-	8 740	10 600	-	4 571	5 876	-	7 858	480
631 341	631 341	-	43 074	43 074	-	54 307	54 307	-	75 818	499
45 547	45 547	-	7 032	7 032	-	-	-	-	4 766	500
-	-	-	-	-	-	-	-	-	-	510
-	-	-	-	-	-	-	-	-	-	521
13 660	13 660	-	1 005	1 005	-	-	-	-	1 615	522
59	59	-	-	-	-	-	-	-	-	530
-	-	-	-	-	-	-	-	-	-	610
424	424	-	-	-	-	-	-	-	-	620
31 404	31 404	-	6 027	6 027	-	-	-	-	3 151	630

# Ausgaben und Einnahmen der öffentlichen Haushalte 1970 nach

1000

NR.	NORDRHEIN-WESTFALEN		ZUSAMMEN	HESSEN		ZUSAMMEN	RHEINLAND-PFALZ		ZUSAMMEN	BADEN-WÜRTTEMBERG	
	STAAT	GEM. (GV.)		STAAT	GEM. (GV.)		STAAT	GEM. (GV.)		STAAT	GEM. (GV.)
	16	17	18	19	20	21	22	23	24	25	26
6050 SONSTIGE BEREICHE F 68											
100	-	-	210	210	-	75	75	-	-	-	-
111	-	-	-	-	-	-	-	-	-	-	-
112	-	-	-	-	-	-	-	-	-	-	-
113	-	-	-	-	-	-	-	-	-	-	-
114	-	-	-	-	-	-	-	-	-	-	-
121	-	-	-	-	-	-	-	-	-	-	-
122	-	-	-	-	-	-	-	-	-	-	-
123	-	-	-	-	-	-	-	-	-	-	-
124	-	-	210	210	-	75	75	-	-	-	-
125	-	-	-	-	-	-	-	-	-	-	-
130	-	-	-	-	-	-	-	-	-	-	-
141	-	-	-	-	-	-	-	-	-	-	-
142	-	-	-	-	-	-	-	-	-	-	-
200	-	-	1 165	1 165	-	48	48	-	240	240	-
211	-	-	-	-	-	-	-	-	-	-	-
212	-	-	-	-	-	-	-	-	-	-	-
213	-	-	-	-	-	-	-	-	-	-	-
220	-	-	-	-	-	-	-	-	-	-	-
230	-	-	1 165	1 165	-	48	48	-	240	240	-
240	-	-	-	-	-	-	-	-	-	-	-
299	-	-	1 375	1 375	-	123	123	-	240	240	-
300	-	-	-	-	-	-	-	-	-	-	-
310	-	-	-	-	-	-	-	-	-	-	-
320	-	-	-	-	-	-	-	-	-	-	-
330	-	-	-	-	-	-	-	-	-	-	-
399	-	-	1 375	1 375	-	123	123	-	240	240	-
430	-	-	-	-	-	-	-	-	-	-	-
450	-	-	1 375	1 375	-	123	123	-	240	240	-
480	-	-	-	-	-	-	-	-	-	-	-
499	-	-	1 375	1 375	-	123	123	-	240	240	-
500	-	-	333	333	-	-	-	-	77	77	-
510	-	-	-	-	-	-	-	-	-	-	-
521	-	-	-	-	-	-	-	-	-	-	-
522	-	-	7	7	-	-	-	-	-	-	-
530	-	-	-	-	-	-	-	-	-	-	-
610	-	-	-	-	-	-	-	-	-	-	-
620	-	-	-	-	-	-	-	-	-	-	-
630	-	-	326	326	-	-	-	-	77	77	-
6051 REGIONALE WIRTSCHAFTSFOERDERUNG F 69											
100	908	-	-	-	-	737	737	-	243	243	-
111	-	-	-	-	-	-	-	-	-	-	-
112	-	-	-	-	-	-	-	-	-	-	-
113	-	-	-	-	-	-	-	-	-	-	-
114	-	-	-	-	-	-	-	-	-	-	-
121	-	-	-	-	-	-	-	-	-	-	-
122	-	-	-	-	-	-	-	-	-	-	-
123	-	-	-	-	-	-	-	-	-	-	-
124	908	-	-	-	-	565	565	-	243	243	-
125	-	-	-	-	-	-	-	-	-	-	-
130	-	-	-	-	-	172	172	-	-	-	-
141	-	-	-	-	-	-	-	-	-	-	-
142	-	-	-	-	-	-	-	-	-	-	-
200	74 864	-	18 007	18 007	-	37 548	37 548	-	17 898	17 898	-
211	-	-	148	148	-	-	-	-	-	-	-
212	-	-	-	-	-	-	-	-	-	-	-
213	48 260	-	2 491	2 491	-	897	897	-	1 196	1 196	-
220	26 053	-	7 094	7 094	-	33 037	33 037	-	11 953	11 953	-
230	551	-	8 274	8 274	-	3 614	3 614	-	4 749	4 749	-
240	-	-	-	-	-	-	-	-	-	-	-
299	75 772	-	18 007	18 007	-	38 285	38 285	-	18 141	18 141	-
300	7 904	-	3 181	3 181	-	18 564	18 564	-	5 689	5 689	-
310	-	-	-	-	-	-	-	-	-	-	-
320	7 904	-	2 811	2 811	-	18 067	18 067	-	5 107	5 107	-
330	-	-	370	370	-	497	497	-	582	582	-
399	83 676	-	21 188	21 188	-	56 849	56 849	-	23 830	23 830	-
430	-	-	-	-	-	-	-	-	-	-	-
450	83 676	-	21 188	21 188	-	56 849	56 849	-	23 830	23 830	-
480	7 858	-	1 192	1 192	-	-	-	-	136	136	-
499	75 818	-	19 996	19 996	-	56 849	56 849	-	23 694	23 694	-
500	4 766	-	13 700	13 700	-	274	274	-	41	41	-
510	-	-	-	-	-	-	-	-	-	-	-
521	-	-	-	-	-	-	-	-	-	-	-
522	1 615	-	2 648	2 648	-	91	91	-	-	-	-
530	-	-	-	-	-	-	-	-	41	41	-
610	-	-	-	-	-	-	-	-	-	-	-
620	-	-	424	424	-	-	-	-	-	-	-
630	3 151	-	10 628	10 628	-	183	183	-	-	-	-

# Aufgabenbereichen und ausgewählten Ausgabe-/Einnahmearten

DM

ZUSAMMEN 27	BAYERN STAAT 28	GEM.(GV.) 29	ZUSAMMEN 30	SAARLAND STAAT 31	GEM.(GV.) 32	STADTST. ZUSAMMEN 33	HAMBURG 34	BREMEN 35	BERLIN (WEST) 36	SONSTIGE BEREICHE F 68 6050
-	-	-	-	-	-	195	-	-	195	100
-	-	-	-	-	-	-	-	-	-	111
-	-	-	-	-	-	-	-	-	-	112
-	-	-	-	-	-	-	-	-	-	113
-	-	-	-	-	-	-	-	-	-	114
-	-	-	-	-	-	-	-	-	-	121
-	-	-	-	-	-	-	-	-	-	122
-	-	-	-	-	-	-	-	-	-	123
-	-	-	-	-	-	195	-	-	195	124
-	-	-	-	-	-	-	-	-	-	125
-	-	-	-	-	-	-	-	-	-	130
-	-	-	-	-	-	-	-	-	-	141
-	-	-	-	-	-	-	-	-	-	142
-	-	-	-	-	-	28 327	1 420	7 423	19 484	200
-	-	-	-	-	-	-	-	-	-	211
-	-	-	-	-	-	728	-	728	-	212
-	-	-	-	-	-	-	-	-	-	213
-	-	-	-	-	-	27 599	1 420	6 695	19 484	220
-	-	-	-	-	-	-	-	-	-	230
-	-	-	-	-	-	-	-	-	-	240
-	-	-	-	-	-	28 522	1 420	7 423	19 679	299
-	-	-	-	-	-	54	-	-	54	300
-	-	-	-	-	-	54	-	-	54	310
-	-	-	-	-	-	-	-	-	-	320
-	-	-	-	-	-	-	-	-	-	330
-	-	-	-	-	-	28 576	1 420	7 423	19 733	399
-	-	-	-	-	-	-	-	-	-	430
-	-	-	-	-	-	28 576	1 420	7 423	19 733	450
-	-	-	-	-	-	-	-	-	-	480
-	-	-	-	-	-	28 576	1 420	7 423	19 733	499
-	-	-	-	-	-	20 722	1 485	4 482	14 755	500
-	-	-	-	-	-	-	-	-	-	510
-	-	-	-	-	-	3 139	1 304	1 835	-	521
-	-	-	-	-	-	4 064	-	-	4 064	522
-	-	-	-	-	-	22	-	-	22	530
-	-	-	-	-	-	-	-	-	-	610
-	-	-	-	-	-	-	-	-	-	620
-	-	-	-	-	-	13 497	181	2 647	10 669	630
REGIONALE WIRTSCHAFTSFOERDERUNG F 69 6051										
3 268	3 268	-	40	40	-	21 021	19 174	1 847	-	100
-	-	-	-	-	-	34	-	34	-	111
-	-	-	-	-	-	30	-	30	-	112
-	-	-	-	-	-	-	-	-	-	113
-	-	-	-	-	-	-	-	-	-	114
-	-	-	-	-	-	-	-	-	-	121
-	-	-	-	-	-	-	-	-	-	122
-	-	-	-	-	-	-	-	-	-	123
-	-	-	-	-	-	3 167	3 167	-	-	124
-	-	-	40	40	-	1 416	622	794	-	125
3 268	3 268	-	-	-	-	16 192	15 385	807	-	130
-	-	-	-	-	-	182	-	182	-	141
-	-	-	-	-	-	-	-	-	-	142
179 975	179 975	-	6 331	6 331	-	80 729	51 580	8 107	21 042	200
-	-	-	-	-	-	-	-	-	-	211
-	-	-	-	-	-	-	-	-	-	212
131 661	131 661	-	681	681	-	9 700	-	1 147	8 553	213
48 108	48 108	-	2 080	2 080	-	69 953	51 004	6 960	11 989	220
206	206	-	3 570	3 570	-	576	576	-	-	230
-	-	-	-	-	-	500	-	-	500	240
183 243	183 243	-	6 371	6 371	-	101 750	70 754	9 954	21 042	299
109 467	109 467	-	3 005	3 005	-	1 186	1 186	-	-	300
-	-	-	-	-	-	-	-	-	-	310
109 233	109 233	-	2 067	2 067	-	1 186	1 186	-	-	320
234	234	-	938	938	-	-	-	-	-	330
292 710	292 710	-	9 376	9 376	-	102 936	71 940	9 954	21 042	399
2 422	-	-	-	-	-	-	-	-	-	430
290 288	292 710	-	9 376	9 376	-	102 936	71 940	9 954	21 042	450
21 928	24 350	-	21 330	21 330	-	1 739	-	-	1 739	480
268 360	268 360	-	11 954	11 954	-	101 197	71 940	9 954	19 303	499
11 932	11 932	-	7 783	7 783	-	19	18	1	-	500
-	-	-	-	-	-	-	-	-	-	510
-	-	-	-	-	-	-	-	-	-	521
6 147	6 147	-	2 153	2 153	-	1	-	1	-	522
-	-	-	-	-	-	18	18	-	-	530
-	-	-	-	-	-	-	-	-	-	610
-	-	-	-	-	-	-	-	-	-	620
5 785	5 785	-	5 630	5 630	-	-	-	-	-	630

# Ausgaben und Einnahmen der öffentlichen Haushalte 1970 nach

1000

NR.	ART DER AUSGABEN / EINNAHMEN	INSGESAMT 1	BUND, LAF, ERP ZUSAMMEN 2	BUND 3	LASTENAUS- GLEICHF. 4	ERP-SOND. VERMOEGEN 5
<b>6052 BETRIEBL. INVESTITIONEN F 691</b>						
100	UNMITTELBARE AUSGABEN (OHNE ZAHLUNGEN A. AND. BEREICHE)	1 428	-	-	-	-
111	BEAMTENBEZUEGE	-	-	-	-	-
112	ANGESTELLTENVERGÜETUNGEN	-	-	-	-	-
113	ARBEITERLOEHNE	-	-	-	-	-
114	SONSTIGE PERSONALAUSGABEN	-	-	-	-	-
121	UNTERHALTUNG VON UNBEWEGLICHEM VERMOEGEN	-	-	-	-	-
122	BEWIRTSCHAFTUNG DER GRUNDSTUECKE	-	-	-	-	-
123	MIETEN UND PACTEN	-	-	-	-	-
124	ZUWEISUNGEN AN ZWECKVERBAENDE USW.	1 388	-	-	-	-
125	UEBRIGER LAUFENDER SACHAUFWAND	40	-	-	-	-
130	BAUMASSNAHMEN	-	-	-	-	-
141	ERWERB VON UNBEWEGLICHEN SACHEN	-	-	-	-	-
142	ERWERB VON BEWEGLICHEN SACHEN	-	-	-	-	-
200	ZAHLUNGEN AN ANDERE BEREICHE	926 477	838 498	98 482	-	740 016
211	RENTEN, UNTERSTÜTZUNGEN U. AEHNL.	-	-	-	-	-
212	LAUFENDE ZUSCHUESSE AN SOZIALE U. AEHNL. EINRICHTG.	-	-	-	-	-
213	UEBRIGE LAUFENDE ZUSCHUESSE	30 238	11 051	11 051	-	-
220	VERMOEGENSUEBERTRAGUNGEN AN ANDERE BEREICHE	141 495	85 136	85 136	-	-
230	DARLEHEN AN ANDERE BEREICHE	754 244	742 311	2 295	-	740 016
240	BETEILIGUNGEN	500	-	-	-	-
299	UNMITTELBARE AUSGABEN	927 905	838 498	98 482	-	740 016
300	ZAHLUNGEN AN VERWALTUNGEN	6 350	6 200	-	-	6 200
310	LAUFENDE ZUWEISUNGEN AN VERWALTUNGEN	-	-	-	-	-
320	ZUWEISUNGEN AN VERWALTUNGEN FUER INVESTITIONEN	150	-	-	-	-
330	DARLEHEN AN VERWALTUNGEN	6 200	6 200	-	-	6 200
399	BRUTTOAUSGABEN	934 255	844 698	98 482	-	746 216
430	ABZUEGL. ZAHLUNGEN V. VERWALTUNGEN GLEICHER EBENE	21 444	-	-	-	-
450	GESAMTAUSGABEN (OHNE BESONDERE FINANZ. VORGAENGE)	912 811	844 698	98 482	-	746 216
480	ABZUEGL. ZAHLUNGEN V. VERWALTUNGEN ANDERER EBENE	-	18 951	-	-	18 951
499	NETTOAUSGABEN	912 811	825 747	98 482	-	727 265
500	UNMITTELBARE EINNAHMEN	647 608	638 003	38 865	-	599 138
510	EINNAHMEN AUS WIRTSCHAFTLICHER TÄTIGKEIT	-	-	-	-	-
521	GEBUEHREN, SONSTIGE ENTGELTE, STRAFEN	-	-	-	-	-
522	UEBRIGE LAUFENDE EINNAHMEN	121 934	119 500	6 745	-	112 755
530	LAUFENDE ZUSCHUESSE VON ANDEREN BEREICHEN	9	-	-	-	-
610	VERAEUSSERUNG VON SACHVERMOEGEN	-	-	-	-	-
620	VERAEUSSERUNG VON BETEILIGUNGEN	-	-	-	-	-
630	UEBRIGE EINNAHMEN	525 665	518 503	32 120	-	486 383
<b>6053 VERBESSERUNG D. INFRASTRUKTUR F 692</b>						
100	UNMITTELBARE AUSGABEN (OHNE ZAHLUNGEN A. AND. BEREICHE)	53 753	8 963	8 963	-	-
111	BEAMTENBEZUEGE	-	-	-	-	-
112	ANGESTELLTENVERGÜETUNGEN	-	-	-	-	-
113	ARBEITERLOEHNE	-	-	-	-	-
114	SONSTIGE PERSONALAUSGABEN	-	-	-	-	-
121	UNTERHALTUNG VON UNBEWEGLICHEM VERMOEGEN	-	-	-	-	-
122	BEWIRTSCHAFTUNG DER GRUNDSTUECKE	-	-	-	-	-
123	MIETEN UND PACTEN	-	-	-	-	-
124	ZUWEISUNGEN AN ZWECKVERBAENDE USW.	3 111	2 646	2 646	-	-
125	UEBRIGER LAUFENDER SACHAUFWAND	9 107	6 317	6 317	-	-
130	BAUMASSNAHMEN	41 535	-	-	-	-
141	ERWERB VON UNBEWEGLICHEN SACHEN	-	-	-	-	-
142	ERWERB VON BEWEGLICHEN SACHEN	-	-	-	-	-
200	ZAHLUNGEN AN ANDERE BEREICHE	325 280	23 177	23 177	-	-
211	RENTEN, UNTERSTÜTZUNGEN U. AEHNL.	-	-	-	-	-
212	LAUFENDE ZUSCHUESSE AN SOZIALE U. AEHNL. EINRICHTG.	-	-	-	-	-
213	UEBRIGE LAUFENDE ZUSCHUESSE	152 389	-	-	-	-
220	VERMOEGENSUEBERTRAGUNGEN AN ANDERE BEREICHE	154 663	23 052	23 052	-	-
230	DARLEHEN AN ANDERE BEREICHE	18 228	125	125	-	-
240	BETEILIGUNGEN	-	-	-	-	-
299	UNMITTELBARE AUSGABEN	379 033	32 140	32 140	-	-
300	ZAHLUNGEN AN VERWALTUNGEN	485 854	309 991	200 190	-	109 801
310	LAUFENDE ZUWEISUNGEN AN VERWALTUNGEN	54 723	53 898	53 898	-	-
320	ZUWEISUNGEN AN VERWALTUNGEN FUER INVESTITIONEN	314 919	143 184	143 184	-	-
330	DARLEHEN AN VERWALTUNGEN	116 212	112 909	3 108	-	109 801
399	BRUTTOAUSGABEN	864 887	342 131	232 330	-	109 801
430	ABZUEGL. ZAHLUNGEN V. VERWALTUNGEN GLEICHER EBENE	77 451	-	-	-	-
450	GESAMTAUSGABEN (OHNE BESONDERE FINANZ. VORGAENGE)	787 436	342 131	232 330	-	109 801
480	ABZUEGL. ZAHLUNGEN V. VERWALTUNGEN ANDERER EBENE	-	33 709	25 977	-	7 732
499	NETTOAUSGABEN	787 436	308 422	206 353	-	102 069
500	UNMITTELBARE EINNAHMEN	37 426	1 600	1 600	-	-
510	EINNAHMEN AUS WIRTSCHAFTLICHER TÄTIGKEIT	-	-	-	-	-
521	GEBUEHREN, SONSTIGE ENTGELTE, STRAFEN	-	-	-	-	-
522	UEBRIGE LAUFENDE EINNAHMEN	11 346	186	186	-	-
530	LAUFENDE ZUSCHUESSE VON ANDEREN BEREICHEN	-	-	-	-	-
610	VERAEUSSERUNG VON SACHVERMOEGEN	-	-	-	-	-
620	VERAEUSSERUNG VON BETEILIGUNGEN	424	-	-	-	-
630	UEBRIGE EINNAHMEN	25 656	1 414	1 414	-	-

# Aufgabenbereichen und ausgewählten Ausgabe-/Einnahmearten

DM

LAENDER (EINSCHL. STAATSTAATEN)			SCHLESWIG-HOLSTEIN			NIEDERSACHSEN			NORDRH.-WESTF.		NR.
ZUSAMMEN 6	STAAT 7	GEM. (GV.) 8	ZUSAMMEN 9	STAAT 10	GEM. (GV.) 11	ZUSAMMEN 12	STAAT 13	GEM. (GV.) 14	ZUSAMMEN 15		
BETRIEBL. INVESTITIONEN F 691 6052											
1 428	1 428	-	-	-	-	275	275	-	-	908	100
-	-	-	-	-	-	-	-	-	-	-	111
-	-	-	-	-	-	-	-	-	-	-	112
-	-	-	-	-	-	-	-	-	-	-	113
-	-	-	-	-	-	-	-	-	-	-	114
-	-	-	-	-	-	-	-	-	-	-	121
-	-	-	-	-	-	-	-	-	-	-	122
-	-	-	-	-	-	-	-	-	-	-	123
1 388 40	1 388 40	-	-	-	-	275	275	-	-	908	124
-	-	-	-	-	-	-	-	-	-	-	125
-	-	-	-	-	-	-	-	-	-	-	130
-	-	-	-	-	-	-	-	-	-	-	141
-	-	-	-	-	-	-	-	-	-	-	142
87 579	87 979	-	11 658	11 658	-	1 553	1 553	-	-	-	200
-	-	-	-	-	-	-	-	-	-	-	211
-	-	-	-	-	-	-	-	-	-	-	212
19 187	19 187	-	260	260	-	1 553	1 553	-	-	-	213
56 359	56 359	-	11 398	11 398	-	-	-	-	-	-	220
11 933	11 933	-	-	-	-	-	-	-	-	-	230
500	500	-	-	-	-	-	-	-	-	-	240
89 407	89 407	-	11 658	11 658	-	1 828	1 828	-	-	908	299
150	150	-	-	-	-	-	-	-	-	-	300
-	-	-	-	-	-	-	-	-	-	-	310
150	150	-	-	-	-	-	-	-	-	-	320
-	-	-	-	-	-	-	-	-	-	-	330
89 557	89 557	-	11 658	11 658	-	1 828	1 828	-	-	908	399
-	-	-	-	-	-	-	-	-	-	-	430
89 557	89 557	-	11 658	11 658	-	1 828	1 828	-	-	908	450
2 493	2 493	-	-	-	-	-	-	-	-	-	480
87 064	87 064	-	11 658	11 658	-	1 828	1 828	-	-	908	499
9 605	9 605	-	-	-	-	-	-	-	-	-	500
-	-	-	-	-	-	-	-	-	-	-	510
-	-	-	-	-	-	-	-	-	-	-	521
2 434 9	2 434 9	-	-	-	-	-	-	-	-	-	522
-	-	-	-	-	-	-	-	-	-	-	530
-	-	-	-	-	-	-	-	-	-	-	610
-	-	-	-	-	-	-	-	-	-	-	620
7 162	7 162	-	-	-	-	-	-	-	-	-	630
VERBESSERUNG D. INFRASTRUKTUR F 692 6053											
44 790	44 790	-	2 330	2 330	-	21 963	21 963	-	-	-	100
-	-	-	-	-	-	-	-	-	-	-	111
-	-	-	-	-	-	-	-	-	-	-	112
-	-	-	-	-	-	-	-	-	-	-	113
-	-	-	-	-	-	-	-	-	-	-	114
-	-	-	-	-	-	-	-	-	-	-	121
-	-	-	-	-	-	-	-	-	-	-	122
-	-	-	-	-	-	-	-	-	-	-	123
465	465	-	390	390	-	-	-	-	-	-	124
2 790	2 790	-	1 940	1 940	-	60	60	-	-	-	125
41 535	41 535	-	-	-	-	21 903	21 903	-	-	-	130
-	-	-	-	-	-	-	-	-	-	-	141
-	-	-	-	-	-	-	-	-	-	-	142
302 103	302 103	-	29 498	29 498	-	11 467	11 467	-	-	74 864	200
-	-	-	-	-	-	-	-	-	-	-	211
-	-	-	-	-	-	-	-	-	-	-	212
152 389	152 389	-	248	248	-	2 923	2 923	-	-	48 260	213
131 611	131 611	-	28 550	28 550	-	748	748	-	-	26 053	220
18 103	18 103	-	700	700	-	7 796	7 796	-	-	551	230
-	-	-	-	-	-	-	-	-	-	-	240
246 893	346 893	-	31 828	31 828	-	33 430	33 430	-	-	74 864	299
175 863	175 863	-	7 805	7 805	-	19 212	19 212	-	-	7 904	300
825	825	-	825	825	-	-	-	-	-	-	310
171 735	171 735	-	6 298	6 298	-	19 212	19 212	-	-	7 904	320
3 303	3 303	-	682	682	-	-	-	-	-	-	330
522 756	522 756	-	39 633	39 633	-	52 642	52 642	-	-	82 768	399
12 815	7 228	-	1 860	-	-	1 305	-	-	-	-	430
509 941	515 528	-	37 773	39 633	-	51 337	52 642	-	-	82 768	450
30 927	36 514	-	7 228	9 088	-	-	1 305	-	-	7 858	480
479 014	479 014	-	30 545	30 545	-	51 337	51 337	-	-	74 910	499
35 826	35 826	-	7 032	7 032	-	-	-	-	-	4 766	500
-	-	-	-	-	-	-	-	-	-	-	510
-	-	-	-	-	-	-	-	-	-	-	521
11 160	11 160	-	1 005	1 005	-	-	-	-	-	1 615	522
-	-	-	-	-	-	-	-	-	-	-	530
-	-	-	-	-	-	-	-	-	-	-	610
424	424	-	-	-	-	-	-	-	-	-	620
24 242	24 242	-	6 027	6 027	-	-	-	-	-	3 151	630

# Ausgaben und Einnahmen der öffentlichen Haushalte 1970 nach

1000

NR.	NORDRHEIN-WESTFALEN			HESSEN	RHEINLAND-PFALZ			BADEN-WÜRTTEMBERG					
	STAAT 16	GEM. (GV.) 17	ZUSAMMEN 18		STAAT 19	GEM. (GV.) 20	ZUSAMMEN 21	STAAT 22	GEM. (GV.) 23	ZUSAMMEN 24	STAAT 25	GEM. (GV.) 26	
6052 BETRIEBL. INVESTITIONEN F 691													
100	908	-	-	-	-	205	205	-	-	-	-	-	-
111	-	-	-	-	-	-	-	-	-	-	-	-	-
112	-	-	-	-	-	-	-	-	-	-	-	-	-
113	-	-	-	-	-	-	-	-	-	-	-	-	-
114	-	-	-	-	-	-	-	-	-	-	-	-	-
121	-	-	-	-	-	-	-	-	-	-	-	-	-
122	-	-	-	-	-	-	-	-	-	-	-	-	-
123	-	-	-	-	-	-	-	-	-	-	-	-	-
124	908	-	-	-	-	205	205	-	-	-	-	-	-
125	-	-	-	-	-	-	-	-	-	-	-	-	-
130	-	-	-	-	-	-	-	-	-	-	-	-	-
141	-	-	-	-	-	-	-	-	-	-	-	-	-
142	-	-	-	-	-	-	-	-	-	-	-	-	-
200	-	-	-	-	-	35 306	35 306	-	-	17 898	17 898	-	-
211	-	-	-	-	-	-	-	-	-	-	-	-	-
212	-	-	-	-	-	-	-	-	-	-	-	-	-
213	-	-	-	-	-	764	764	-	-	1 196	1 196	-	-
220	-	-	-	-	-	30 928	30 928	-	-	11 953	11 953	-	-
230	-	-	-	-	-	3 614	3 614	-	-	4 749	4 749	-	-
240	-	-	-	-	-	-	-	-	-	-	-	-	-
299	908	-	-	-	-	35 511	35 511	-	-	17 898	17 898	-	-
300	-	-	150	150	-	-	-	-	-	-	-	-	-
310	-	-	-	-	-	-	-	-	-	-	-	-	-
320	-	-	150	150	-	-	-	-	-	-	-	-	-
330	-	-	-	-	-	-	-	-	-	-	-	-	-
399	908	-	150	150	-	35 511	35 511	-	-	17 898	17 898	-	-
430	-	-	-	-	-	-	-	-	-	-	-	-	-
450	908	-	150	150	-	35 511	35 511	-	-	17 898	17 898	-	-
480	-	-	-	-	-	-	-	-	-	-	-	-	-
499	908	-	150	150	-	35 511	35 511	-	-	17 898	17 898	-	-
500	-	-	-	-	-	-	-	-	-	9	9	-	-
510	-	-	-	-	-	-	-	-	-	-	-	-	-
521	-	-	-	-	-	-	-	-	-	-	-	-	-
522	-	-	-	-	-	-	-	-	-	-	-	-	-
530	-	-	-	-	-	-	-	-	-	9	9	-	-
610	-	-	-	-	-	-	-	-	-	-	-	-	-
620	-	-	-	-	-	-	-	-	-	-	-	-	-
630	-	-	-	-	-	-	-	-	-	-	-	-	-
6053 VERBESSERUNG D. INFRASTRUKTUR F 692													
100	-	-	-	-	-	247	247	-	-	-	-	-	-
111	-	-	-	-	-	-	-	-	-	-	-	-	-
112	-	-	-	-	-	-	-	-	-	-	-	-	-
113	-	-	-	-	-	-	-	-	-	-	-	-	-
114	-	-	-	-	-	-	-	-	-	-	-	-	-
121	-	-	-	-	-	-	-	-	-	-	-	-	-
122	-	-	-	-	-	-	-	-	-	-	-	-	-
123	-	-	-	-	-	-	-	-	-	-	-	-	-
124	-	-	-	-	-	75	75	-	-	-	-	-	-
125	-	-	-	-	-	-	-	-	-	-	-	-	-
130	-	-	-	-	-	172	172	-	-	-	-	-	-
141	-	-	-	-	-	-	-	-	-	-	-	-	-
142	-	-	-	-	-	-	-	-	-	-	-	-	-
200	74 864	-	16 368	16 368	-	2 242	2 242	-	-	-	-	-	-
211	-	-	-	-	-	-	-	-	-	-	-	-	-
212	-	-	-	-	-	-	-	-	-	-	-	-	-
213	48 260	-	1 000	1 000	-	133	133	-	-	-	-	-	-
220	26 053	-	7 094	7 094	-	2 109	2 109	-	-	-	-	-	-
230	551	-	8 274	8 274	-	-	-	-	-	-	-	-	-
240	-	-	-	-	-	-	-	-	-	-	-	-	-
299	74 864	-	16 368	16 368	-	2 489	2 489	-	-	-	-	-	-
300	7 904	-	3 031	3 031	-	18 564	18 564	-	-	5 689	5 689	-	-
310	-	-	-	-	-	-	-	-	-	-	-	-	-
320	7 904	-	2 661	2 661	-	18 067	18 067	-	-	5 107	5 107	-	-
330	-	-	370	370	-	497	497	-	-	582	582	-	-
399	82 768	-	19 399	19 399	-	21 053	21 053	-	-	5 689	5 689	-	-
430	-	-	-	-	-	-	-	-	-	-	-	-	-
450	82 768	-	19 399	19 399	-	21 053	21 053	-	-	5 689	5 689	-	-
480	7 858	-	-	-	-	-	-	-	-	-	-	-	-
499	74 910	-	19 399	19 399	-	21 053	21 053	-	-	5 689	5 689	-	-
500	4 766	-	13 700	13 700	-	209	209	-	-	-	-	-	-
510	-	-	-	-	-	-	-	-	-	-	-	-	-
521	-	-	-	-	-	-	-	-	-	-	-	-	-
522	1 615	-	2 648	2 648	-	26	26	-	-	-	-	-	-
530	-	-	-	-	-	-	-	-	-	-	-	-	-
610	-	-	-	-	-	-	-	-	-	-	-	-	-
620	-	-	424	424	-	-	-	-	-	-	-	-	-
630	3 151	-	10 628	10 628	-	183	183	-	-	-	-	-	-

# Aufgabenbereichen und ausgewählten Ausgabe-/Einnahmearten

DM

ZUSAMMEN 27	BAYERN STAAT 28	GEM.(GV.) 29	ZUSAMMEN 30	SAARLAND STAAT 31	GEM.(GV.) 32	STADTST. ZUSAMMEN 33	HAMBURG 34	BREMEN 35	BERLIN (WEST) 36	
BETRIEBL.INVESTITIONEN F 691 6052										
-	-	-	40	40	-	-	-	-	-	100
-	-	-	-	-	-	-	-	-	-	111
-	-	-	-	-	-	-	-	-	-	112
-	-	-	-	-	-	-	-	-	-	113
-	-	-	-	-	-	-	-	-	-	114
-	-	-	-	-	-	-	-	-	-	121
-	-	-	-	-	-	-	-	-	-	122
-	-	-	-	-	-	-	-	-	-	123
-	-	-	-	-	-	-	-	-	-	124
-	-	-	40	40	-	-	-	-	-	125
-	-	-	-	-	-	-	-	-	-	130
-	-	-	-	-	-	-	-	-	-	141
-	-	-	-	-	-	-	-	-	-	142
15 017	15 017	-	5 800	5 800	-	747	-	247	500	200
-	-	-	-	-	-	-	-	-	-	211
-	-	-	-	-	-	-	-	-	-	212
15 017	15 017	-	150	150	-	247	-	247	-	213
-	-	-	2 080	2 080	-	-	-	-	-	220
-	-	-	3 570	3 570	-	-	-	-	-	230
-	-	-	-	-	-	500	-	-	500	240
15 017	15 017	-	5 840	5 840	-	747	-	247	500	299
-	-	-	-	-	-	-	-	-	-	300
-	-	-	-	-	-	-	-	-	-	310
-	-	-	-	-	-	-	-	-	-	320
-	-	-	-	-	-	-	-	-	-	330
15 017	15 017	-	5 840	5 840	-	747	-	247	500	399
-	-	-	-	-	-	-	-	-	-	430
15 017	15 017	-	5 840	5 840	-	747	-	247	500	450
2 493	2 493	-	-	-	-	-	-	-	-	480
12 524	12 524	-	5 840	5 840	-	747	-	247	500	499
4 813	4 813	-	4 783	4 783	-	-	-	-	-	500
-	-	-	-	-	-	-	-	-	-	510
-	-	-	-	-	-	-	-	-	-	521
963	963	-	1 471	1 471	-	-	-	-	-	522
-	-	-	-	-	-	-	-	-	-	530
-	-	-	-	-	-	-	-	-	-	610
3 850	3 850	-	3 312	3 312	-	-	-	-	-	620
-	-	-	-	-	-	-	-	-	-	630
VERBESSERUNG D.INFRASTRUKTUR F 692 6053										
3 268	3 268	-	-	-	-	16 982	15 385	1 597	-	100
-	-	-	-	-	-	-	-	-	-	111
-	-	-	-	-	-	-	-	-	-	112
-	-	-	-	-	-	-	-	-	-	113
-	-	-	-	-	-	-	-	-	-	114
-	-	-	-	-	-	-	-	-	-	121
-	-	-	-	-	-	-	-	-	-	122
-	-	-	-	-	-	-	-	-	-	123
-	-	-	-	-	-	-	-	-	-	124
-	-	-	-	-	-	790	-	790	-	125
3 268	3 268	-	-	-	-	16 192	15 385	807	-	130
-	-	-	-	-	-	-	-	-	-	141
-	-	-	-	-	-	-	-	-	-	142
138 194	138 194	-	500	500	-	28 970	576	7 852	20 542	200
-	-	-	-	-	-	-	-	-	-	211
-	-	-	-	-	-	-	-	-	-	212
89 880	89 880	-	500	500	-	9 445	-	892	8 553	213
48 108	48 108	-	-	-	-	18 949	-	6 960	11 989	220
206	206	-	-	-	-	576	576	-	-	230
-	-	-	-	-	-	-	-	-	-	240
141 462	141 462	-	500	500	-	45 952	15 961	9 449	20 542	299
109 467	109 467	-	3 005	3 005	-	1 186	1 186	-	-	300
-	-	-	-	-	-	-	-	-	-	310
109 233	109 233	-	2 067	2 067	-	1 186	1 186	-	-	320
234	234	-	938	938	-	-	-	-	-	330
250 929	250 929	-	3 505	3 505	-	47 138	17 147	9 449	20 542	399
2 422	-	-	-	-	-	-	-	-	-	430
248 507	250 929	-	3 505	3 505	-	47 138	17 147	9 449	20 542	450
-	2 422	-	21 330	21 330	-	1 739	-	-	1 739	480
248 507	248 507	-	17 825	17 825	-	45 399	17 147	9 449	18 803	499
7 119	7 119	-	3 000	3 000	-	-	-	-	-	500
-	-	-	-	-	-	-	-	-	-	510
-	-	-	-	-	-	-	-	-	-	521
5 184	5 184	-	682	682	-	-	-	-	-	522
-	-	-	-	-	-	-	-	-	-	530
-	-	-	-	-	-	-	-	-	-	610
-	-	-	-	-	-	-	-	-	-	620
1 935	1 935	-	2 318	2 318	-	-	-	-	-	630

# Ausgaben und Einnahmen der öffentlichen Haushalte 1970 nach

1000

NR.	ART DER AUSGABEN / EINNAHMEN	INSGESAMT 1	BUND, LAF, ERP ZUSAMMEN 2	BUND 3	LASTENAUS- GLEICHF. 4	ERP-SOND. VERMOEGEN 5
6054	SONSTIGES F 699					
100	UNMITTELBARE AUSGABEN (OHNE ZAHLUNGEN A. AND. BEREICHE)	6 093	1 526	-	-	1 526
111	BEAMTENBEZUEGE	34	-	-	-	-
112	ANGESTELLTENVERGÜETUNGEN	30	-	-	-	-
113	ARBEITERLOEHNE	-	-	-	-	-
114	SONSTIGE PERSONALAUSGABEN	-	-	-	-	-
121	UNTERHALTUNG VON UNBEWEGLICHEM VERMOEGEN	-	-	-	-	-
122	BEWIRTSCHAFTUNG DER GRUNDSTUECKE	-	-	-	-	-
123	MIETEN UND PACHTEN	-	-	-	-	-
124	ZUWEISUNGEN AN ZWECKVERBAENDE USW.	5 221	1 526	-	-	1 526
125	UEBRIGER LAUFENDER SACHAUFWAND	626	-	-	-	-
130	BAUMASSNAHMEN	-	-	-	-	-
141	ERWERB VON UNBEWEGLICHEN SACHEN	182	-	-	-	-
142	ERWERB VON BEWEGLICHEN SACHEN	-	-	-	-	-
200	ZAHLUNGEN AN ANDERE BEREICHE	254 468	166 926	-	-	166 926
211	RENTEN, UNTERSTÜETZUNGEN U. AEHNL.	148	-	-	-	-
212	LAUFENDE ZUSCHUESSE AN SOZIALE U. AEHNL. EINRICHTG.	-	-	-	-	-
213	UEBRIGE LAUFENDE ZUSCHUESSE	36 390	-	-	-	-
220	VERMOEGENSUEBERTRAGUNGEN AN ANDERE BEREICHE	51 004	-	-	-	-
230	DARLEHEN AN ANDERE BEREICHE	102 852	102 852	-	-	102 852
240	BETEILIGUNGEN	64 074	64 074	-	-	64 074
299	UNMITTELBARE AUSGABEN	260 561	168 452	-	-	168 452
300	ZAHLUNGEN AN VERWALTUNGEN	29 718	29 718	29 718	-	-
310	LAUFENDE ZUWEISUNGEN AN VERWALTUNGEN	29 718	29 718	29 718	-	-
320	ZUWEISUNGEN AN VERWALTUNGEN FUER INVESTITIONEN	-	-	-	-	-
330	DARLEHEN AN VERWALTUNGEN	-	-	-	-	-
399	BRUTTOAUSGABEN	290 279	198 170	29 718	-	168 452
430	ABZUEGL. ZAHLUNGEN V. VERWALTUNGEN GLEICHER EBENE	26 846	-	-	-	-
450	GESAMTAUSGABEN (OHNE BESONDERE FINANZ. VORGAENGE)	263 433	198 170	29 718	-	168 452
480	ABZUEGL. ZAHLUNGEN V. VERWALTUNGEN ANDERER EBENE	-	-	-	-	-
499	NETTOAUSGABEN	263 433	198 170	29 718	-	168 452
500	UNMITTELBARE EINNAHMEN	9 647	9 531	-	-	9 531
510	EINNAHMEN AUS WIRTSCHAFTLICHER TÄETIGKEIT	1 836	1 836	-	-	1 836
521	GEBUEHREN, SONSTIGE ENTGELTE, STRAFEN	-	-	-	-	-
522	UEBRIGE LAUFENDE EINNAHMEN	648	582	-	-	582
530	LAUFENDE ZUSCHUESSE VON ANDEREN BEREICHEN	50	-	-	-	-
610	VERAEUSSERUNG VON SACHVERMOEGEN	-	-	-	-	-
620	VERAEUSSERUNG VON BETEILIGUNGEN	6 974	6 974	-	-	6 974
630	UEBRIGE EINNAHMEN	139	139	-	-	139



Aufgabenbereichen und ausgewählten Ausgabe-/Einnahmearten

DM

LAENDER (EINSCHL. STADTSTAATEN)			SCHLESWIG-HOLSTEIN			NIEDERSACHSEN		NORDRH. WESTF.		NR.
ZUSAMMEN	STAAT	GEM. (GV.)	ZUSAMMEN	STAAT	GEM. (GV.)	ZUSAMMEN	STAAT	GEM. (GV.)	ZUSAMMEN	
6	7	8	9	10	11	12	13	14	15	
SONSTIGES F 699 6054										
4 567	4 567	-	-	-	-	-	-	-	-	100
34	34	-	-	-	-	-	-	-	-	111
30	30	-	-	-	-	-	-	-	-	112
-	-	-	-	-	-	-	-	-	-	113
-	-	-	-	-	-	-	-	-	-	114
-	-	-	-	-	-	-	-	-	-	121
-	-	-	-	-	-	-	-	-	-	122
-	-	-	-	-	-	-	-	-	-	123
3 695	3 695	-	-	-	-	-	-	-	-	124
626	626	-	-	-	-	-	-	-	-	125
-	-	-	-	-	-	-	-	-	-	130
182	182	-	-	-	-	-	-	-	-	141
-	-	-	-	-	-	-	-	-	-	142
87 542	87 542	-	2 383	2 383	-	5 713	5 713	-	-	200
148	148	-	-	-	-	-	-	-	-	211
-	-	-	-	-	-	-	-	-	-	212
36 390	36 390	-	2 383	2 383	-	5 713	5 713	-	-	213
51 004	51 004	-	-	-	-	-	-	-	-	220
-	-	-	-	-	-	-	-	-	-	230
-	-	-	-	-	-	-	-	-	-	240
92 109	92 109	-	2 383	2 383	-	5 713	5 713	-	-	299
-	-	-	-	-	-	-	-	-	-	300
-	-	-	-	-	-	-	-	-	-	310
-	-	-	-	-	-	-	-	-	-	320
-	-	-	-	-	-	-	-	-	-	330
92 109	92 109	-	2 383	2 383	-	5 713	5 713	-	-	399
-	-	-	-	-	-	-	-	-	-	430
92 109	92 109	-	2 383	2 383	-	5 713	5 713	-	-	450
26 846	26 846	-	1 512	1 512	-	4 571	4 571	-	-	480
65 263	65 263	-	871	871	-	1 142	1 142	-	-	499
116	116	-	-	-	-	-	-	-	-	500
-	-	-	-	-	-	-	-	-	-	510
-	-	-	-	-	-	-	-	-	-	521
66	66	-	-	-	-	-	-	-	-	522
50	50	-	-	-	-	-	-	-	-	530
-	-	-	-	-	-	-	-	-	-	610
-	-	-	-	-	-	-	-	-	-	620
-	-	-	-	-	-	-	-	-	-	630

# Ausgaben und Einnahmen der öffentlichen Haushalte 1970 nach

1000

NR.	NORDRHEIN-WESTFALEN		ZUSAMMEN	HESSEN		GEM. (GV.)	ZUSAMMEN	RHEINLAND-PFALZ		GEM. (GV.)	ZUSAMMEN	BADEN-WÜRTTEMBERG		GEM. (GV.)
	STAAT	GEM. (GV.)		STAAT	GEM. (GV.)			STAAT	GEM. (GV.)			STAAT	GEM. (GV.)	
	16	17	18	19	20	21	22	23	24	25	26			
6054	SONSTIGES	F 699												
100	-	-	-	-	-	285	285	-	243	243	-			
111	-	-	-	-	-	-	-	-	-	-	-			
112	-	-	-	-	-	-	-	-	-	-	-			
113	-	-	-	-	-	-	-	-	-	-	-			
114	-	-	-	-	-	-	-	-	-	-	-			
121	-	-	-	-	-	-	-	-	-	-	-			
122	-	-	-	-	-	-	-	-	-	-	-			
123	-	-	-	-	-	-	-	-	-	-	-			
124	-	-	-	-	-	285	285	-	243	243	-			
125	-	-	-	-	-	-	-	-	-	-	-			
130	-	-	-	-	-	-	-	-	-	-	-			
141	-	-	-	-	-	-	-	-	-	-	-			
142	-	-	-	-	-	-	-	-	-	-	-			
200	-	-	1 639	1 639	-	-	-	-	-	-	-			
211	-	-	148	148	-	-	-	-	-	-	-			
212	-	-	-	-	-	-	-	-	-	-	-			
213	-	-	1 491	1 491	-	-	-	-	-	-	-			
220	-	-	-	-	-	-	-	-	-	-	-			
230	-	-	-	-	-	-	-	-	-	-	-			
240	-	-	-	-	-	-	-	-	-	-	-			
299	-	-	1 639	1 639	-	285	285	-	243	243	-			
300	-	-	-	-	-	-	-	-	-	-	-			
310	-	-	-	-	-	-	-	-	-	-	-			
320	-	-	-	-	-	-	-	-	-	-	-			
330	-	-	-	-	-	-	-	-	-	-	-			
399	-	-	1 639	1 639	-	285	285	-	243	243	-			
430	-	-	-	-	-	-	-	-	-	-	-			
450	-	-	1 639	1 639	-	285	285	-	243	243	-			
480	-	-	1 192	1 192	-	-	-	-	136	136	-			
499	-	-	447	447	-	285	285	-	107	107	-			
500	-	-	-	-	-	65	65	-	32	32	-			
510	-	-	-	-	-	-	-	-	-	-	-			
521	-	-	-	-	-	-	-	-	-	-	-			
522	-	-	-	-	-	65	65	-	-	-	-			
530	-	-	-	-	-	-	-	-	32	32	-			
610	-	-	-	-	-	-	-	-	-	-	-			
620	-	-	-	-	-	-	-	-	-	-	-			
630	-	-	-	-	-	-	-	-	-	-	-			

Aufgabenbereichen und ausgewählten Ausgabe-/Einnahmearten

DM

ZUSAMMEN 27	BAYERN STAAT 28	GEM.(GV.) 29	ZUSAMMEN 30	SAARLAND STAAT 31	GEM.(GV.) 32	STADTST. ZUSAMMEN 33	HAMBURG 34	BREMEN 35	BERLIN (WEST) 36	SONSTIGES F 699 6054
-	-	-	-	-	-	4 039	3 789	250	-	100
-	-	-	-	-	-	34	-	34	-	111
-	-	-	-	-	-	30	-	30	-	112
-	-	-	-	-	-	-	-	-	-	113
-	-	-	-	-	-	-	-	-	-	114
-	-	-	-	-	-	-	-	-	-	121
-	-	-	-	-	-	-	-	-	-	122
-	-	-	-	-	-	-	-	-	-	123
-	-	-	-	-	-	3 167	3 167	-	-	124
-	-	-	-	-	-	626	622	4	-	125
-	-	-	-	-	-	-	-	-	-	130
-	-	-	-	-	-	182	-	182	-	141
-	-	-	-	-	-	-	-	-	-	142
26 764	26 764	-	31	31	-	51 012	51 004	8	-	200
-	-	-	-	-	-	-	-	-	-	211
-	-	-	-	-	-	-	-	-	-	212
26 764	26 764	-	31	31	-	8	-	8	-	213
-	-	-	-	-	-	51 004	51 004	-	-	220
-	-	-	-	-	-	-	-	-	-	230
-	-	-	-	-	-	-	-	-	-	240
26 764	26 764	-	31	31	-	55 051	54 793	258	-	299
-	-	-	-	-	-	-	-	-	-	300
-	-	-	-	-	-	-	-	-	-	310
-	-	-	-	-	-	-	-	-	-	320
-	-	-	-	-	-	-	-	-	-	330
26 764	26 764	-	31	31	-	55 051	54 793	258	-	399
-	-	-	-	-	-	-	-	-	-	430
26 764	26 764	-	31	31	-	55 051	54 793	258	-	450
19 435	19 435	-	-	-	-	-	-	-	-	480
7 329	7 329	-	31	31	-	55 051	54 793	258	-	499
-	-	-	-	-	-	19	18	1	-	500
-	-	-	-	-	-	-	-	-	-	510
-	-	-	-	-	-	-	-	-	-	521
-	-	-	-	-	-	1	-	1	-	522
-	-	-	-	-	-	18	18	-	-	530
-	-	-	-	-	-	-	-	-	-	610
-	-	-	-	-	-	-	-	-	-	620
-	-	-	-	-	-	-	-	-	-	630

# Ausgaben und Einnahmen der öffentlichen Haushalte 1971 nach

1000

NR.	ART DER AUSGABEN / EINNAHMEN	INSGESAMT 1	BUND, LAF, ERP ZUSAMMEN 2	BUND 3	LASTENALS- GLEICHF. 4	ERP-SCAL. VERPLEGEN 5
<b>6001 WIRTSCHAFTSFOERDERUNG F 5+6</b>						
100	UNMITTELBARE AUSGABEN (OHNE ZAHLUNGEN A.AND.BEREICHE)	3 894 227	603 963	601 124	-	2 839
111	BEAMTENBEZUEGE	394 400	51 942	51 942	-	-
112	ANGESTELLTENVERGUETUNGEN	524 033	57 000	57 000	-	-
113	ARBEITERLOEHNE	141 440	4 578	4 578	-	-
114	SONSTIGE PERSONALAUSGABEN	76 081	5 239	5 239	-	-
121	UNTERHALTUNG VON UNBEWEGLICHEM VERMOEGEN	125 422	648	648	-	-
122	BEWIRTSCHAFTUNG DER GRUNDSTUECKE	15 003	3 351	3 351	-	-
123	MIETEN UND PACHTEN	18 780	4 792	4 752	-	-
124	ZUWEISUNGEN AN ZWECKVERBAENDE USW.	686 107	144 474	141 635	-	2 839
125	UEBRIGER LAUFENDER SACHAUFWAND	606 190	68 007	68 007	-	-
130	BAUMASSNAHMEN	924 274	6 974	6 974	-	-
141	ERWERB VON UNBEWEGLICHEN SACHEN	140 202	44 403	44 403	-	-
142	ERWERB VON BEWEGLICHEN SACHEN	242 295	212 555	212 555	-	-
200	ZAHLUNGEN AN ANDERE BEREICHE	7 512 677	4 521 251	3 447 805	44 258	1 029 188
211	RENTEN,UNTERSTUETZUNGEN U.AEHNL.	11 302	692	692	-	-
212	LAUFENDE ZUSCHUESSE AN SOZIALE U.AEHNL.EINRICHTG.	2 328	2 166	2 166	-	-
213	UEBRIGE LAUFENDE ZUSCHUESSE	3 359 055	2 379 459	2 379 459	-	-
220	VERMOEGENSUEBERTRAGUNGEN AN ANDERE BEREICHE	2 435 856	746 866	746 866	-	-
230	DARLEHEN AN ANDERE BEREICHE	1 683 402	1 384 249	318 622	44 258	1 021 369
240	BETEILIGUNGEN	20 734	7 819	-	-	7 819
299	UNMITTELBARE AUSGABEN	11 406 904	5 125 214	4 048 929	44 258	1 032 027
300	ZAHLUNGEN AN VERWALTUNGEN	2 973 865	2 077 850	2 005 971	-	71 879
310	LAUFENDE ZUWEISUNGEN AN VERWALTUNGEN	1 117 376	882 886	882 886	-	-
320	VERMOEGENSUEBERTRAGUNGEN AN VERWALTUNGEN	1 721 241	1 065 978	1 065 978	-	-
330	DARLEHEN AN VERWALTUNGEN	135 248	128 986	57 107	-	71 879
399	BRUTTOAUSGABEN	14 380 769	7 203 064	6 054 900	44 258	1 103 906
430	ABZUEGL.ZAHLUNGEN V.VERWALTUNGEN GLEICHER EBENE	2 279 051	24 611	-	-	-
450	GESAMTAUSGABEN (OHNE BESONDERE FINANZ.VORGAENGE)	12 101 718	7 178 453	6 054 900	44 258	1 103 906
480	ABZUEGL.ZAHLUNGEN V.VERWALTUNGEN ANDERER EBENE	-	109 973	54 442	18 965	61 177
499	NETTOAUSGABEN	12 101 718	7 068 480	6 000 458	25 293	1 042 729
500	UNMITTELBARE EINNAHMEN	2 541 501	1 604 556	540 566	71 046	992 944
510	EINNAHMEN AUS WIRTSCHAFTLICHER TAEITIGKEIT	113 377	2 492	312	-	2 180
521	GEBUEHREN,SONSTIGE ENTGELTE,STRAFEN	400 972	108 347	108 347	-	-
522	UEBRIGE LAUFENDE EINNAHMEN	494 804	292 597	78 593	4 940	209 064
530	LAUFENDE ZUSCHUESSE VON ANDEREN BEREICHEN	46 029	10 449	10 449	-	-
610	VERAEUSSERUNG VON SACHVERMOEGEN	60 981	25	25	-	-
620	VERAEUSSERUNG VON BETEILIGUNGEN	219 150	217 258	210 302	-	6 956
630	UEBRIGE EINNAHMEN	1 206 188	973 388	132 538	66 106	774 744
<b>6002 ERNAEHRUNG,LANDWIRTSCHAFT UND FORSTEN F 5</b>						
100	UNMITTELBARE AUSGABEN (OHNE ZAHLUNGEN A.AND.BEREICHE)	1 676 529	58 360	58 360	-	-
111	BEAMTENBEZUEGE	245 078	1 993	1 993	-	-
112	ANGESTELLTENVERGUETUNGEN	309 452	9 547	9 547	-	-
113	ARBEITERLOEHNE	61 879	1 497	1 497	-	-
114	SONSTIGE PERSONALAUSGABEN	47 689	3 874	3 874	-	-
121	UNTERHALTUNG VON UNBEWEGLICHEM VERMOEGEN	38 518	76	76	-	-
122	BEWIRTSCHAFTUNG DER GRUNDSTUECKE	8 175	411	411	-	-
123	MIETEN UND PACHTEN	12 073	609	609	-	-
124	ZUWEISUNGEN AN ZWECKVERBAENDE USW.	315 014	20 052	20 052	-	-
125	UEBRIGER LAUFENDER SACHAUFWAND	313 835	19 416	19 416	-	-
130	BAUMASSNAHMEN	297 583	479	479	-	-
141	ERWERB VON UNBEWEGLICHEN SACHEN	11 830	182	182	-	-
142	ERWERB VON BEWEGLICHEN SACHEN	15 403	224	224	-	-
200	ZAHLUNGEN AN ANDERE BEREICHE	3 971 652	2 362 401	2 265 814	36 587	-
211	RENTEN,UNTERSTUETZUNGEN U.AEHNL.	10 307	-	-	-	-
212	LAUFENDE ZUSCHUESSE AN SOZIALE U.AEHNL.EINRICHTG.	162	-	-	-	-
213	UEBRIGE LAUFENDE ZUSCHUESSE	2 672 318	2 032 919	2 032 919	-	-
220	VERMOEGENSUEBERTRAGUNGEN AN ANDERE BEREICHE	907 984	68 886	68 886	-	-
230	DARLEHEN AN ANDERE BEREICHE	380 674	200 596	164 009	36 587	-
240	BETEILIGUNGEN	207	-	-	-	-
299	UNMITTELBARE AUSGABEN	5 646 181	2 360 761	2 324 174	36 587	-
300	ZAHLUNGEN AN VERWALTUNGEN	1 631 305	1 408 087	1 408 087	-	-
310	LAUFENDE ZUWEISUNGEN AN VERWALTUNGEN	906 725	792 745	792 745	-	-
320	VERMOEGENSUEBERTRAGUNGEN AN VERWALTUNGEN	666 614	559 118	559 118	-	-
330	DARLEHEN AN VERWALTUNGEN	57 966	56 224	56 224	-	-
399	BRUTTOAUSGABEN	7 279 486	3 768 848	3 732 261	36 587	-
430	ABZUEGL.ZAHLUNGEN V.VERWALTUNGEN GLEICHER EBENE	1 522 039	-	-	-	-
450	GESAMTAUSGABEN (OHNE BESONDERE FINANZ.VORGAENGE)	5 757 447	3 768 848	3 732 261	36 587	-
480	ABZUEGL.ZAHLUNGEN V.VERWALTUNGEN ANDERER EBENE	-	37 688	18 723	18 965	-
499	NETTOAUSGABEN	5 757 447	3 731 160	3 713 538	17 622	-
500	UNMITTELBARE EINNAHMEN	643 331	209 601	144 599	36 549	28 053
510	EINNAHMEN AUS WIRTSCHAFTLICHER TAEITIGKEIT	35 729	247	247	-	-
521	GEBUEHREN,SONSTIGE ENTGELTE,STRAFEN	159 925	2 138	2 138	-	-
522	UEBRIGE LAUFENDE EINNAHMEN	145 187	50 178	44 324	165	5 689
530	LAUFENDE ZUSCHUESSE VON ANDEREN BEREICHEN	36 792	10 313	10 313	-	-
610	VERAEUSSERUNG VON SACHVERMOEGEN	18 874	4	4	-	-
620	VERAEUSSERUNG VON BETEILIGUNGEN	21 761	20 000	20 000	-	-
630	UEBRIGE EINNAHMEN	225 063	126 721	67 573	36 784	22 364

# Aufgabenbereichen und ausgewählten Ausgabe-/Einnahmearten

DM

LAENDER (EINSCHL. STADTSTAATEN)			SCHLESWIG-HOLSTEIN			NIEDERSACHSEN			NORDRHEIN-WESTF.			NR.
ZUSAMMEN	STAAT	GEM. (GV.)	ZUSAMMEN	STAAT	GEM. (GV.)	ZUSAMMEN	STAAT	GEM. (GV.)	ZUSAMMEN			
6	7	8	9	10	11	12	13	14	15			
WIRTSCHAFTSFOERDERUNG F 5+6 6001												
3 290 264	1 747 528	1 542 736	167 033	108 154	58 879	514 239	239 385	274 854	623 605	100		
342 458	301 867	40 591	10 012	7 247	2 765	28 487	24 555	3 932	48 496	111		
467 033	387 707	79 326	22 660	18 635	4 025	74 729	63 032	11 697	79 697	112		
136 862	71 745	65 117	8 834	6 221	2 613	15 963	10 695	5 268	20 792	113		
70 842	62 867	7 975	3 422	3 277	145	3 530	3 368	162	4 558	114		
124 774	33 303	91 471	3 230	374	2 856	7 168	44	7 124	30 111	121		
11 652	11 652	-	515	515	-	1 108	1 108	-	1 929	122		
13 988	13 988	-	487	487	-	916	916	-	1 633	123		
541 633	445 748	95 885	36 422	31 786	4 636	103 587	81 679	21 908	170 263	124		
538 183	180 861	357 322	18 937	7 533	11 404	135 491	24 624	110 867	103 523	125		
917 300	212 488	704 812	57 033	30 240	26 793	118 766	26 878	91 888	131 440	130		
95 799	6 054	89 745	3 603	778	2 825	21 183	205	20 978	25 932	141		
29 740	19 248	10 492	1 878	1 061	817	3 311	2 281	1 030	5 231	142		
2 991 426	2 952 258	39 168	278 478	276 820	1 658	441 518	437 511	4 007	802 237	200		
10 610	10 610	-	169	169	-	327	327	-	7 329	211		
162	162	-	-	-	-	-	-	-	-	212		
979 596	979 596	-	55 687	55 687	-	135 731	135 731	-	290 507	213		
1 688 990	1 668 787	20 203	205 496	205 044	452	296 421	295 952	469	336 580	220		
299 153	290 325	8 828	17 095	15 916	1 179	7 746	4 727	3 019	165 925	230		
12 915	2 778	10 137	31	4	27	1 293	774	519	1 896	240		
6 281 690	4 699 786	1 581 904	445 511	384 974	60 537	955 757	676 896	278 861	1 425 842	299		
896 015	849 347	46 668	39 214	33 654	5 560	139 701	129 654	10 047	198 680	300		
234 490	193 745	40 745	7 378	2 533	4 845	119 573	110 201	9 372	18 720	310		
655 263	649 340	5 923	28 743	28 028	715	20 128	19 453	675	178 397	320		
6 262	6 262	-	3 093	3 093	-	-	-	-	1 563	330		
7 177 705	5 549 133	1 628 572	484 725	418 628	66 097	1 095 458	806 550	288 908	1 624 522	399		
477 946	11 819	35 918	18 577	-	3 331	129 305	-	8 891	99 969	430		
6 699 759	5 537 314	1 592 654	466 148	418 628	62 766	966 153	806 550	280 017	1 524 553	450		
1 666 521	1 692 653	404 077	165 050	169 528	10 768	412 237	412 237	120 414	265 870	480		
5 033 238	3 844 661	1 188 577	301 098	249 100	51 998	553 916	394 313	159 603	1 258 683	499		
936 945	574 832	362 113	67 140	42 837	24 303	118 154	83 912	34 242	252 092	500		
110 885	86 690	24 195	2 468	2 291	177	43 229	41 571	1 658	7 841	510		
292 625	144 336	148 289	12 724	4 705	8 019	42 707	31 588	11 119	63 267	521		
202 207	111 108	91 099	10 326	7 464	2 862	14 202	8 542	5 660	67 786	522		
35 580	23 216	12 364	9 446	7 443	2 003	3 175	880	2 295	1 198	530		
60 956	10 114	50 342	668	56	612	7 121	602	6 515	7 820	610		
1 892	1 892	-	900	900	-	11	11	-	-	620		
232 800	197 476	35 324	30 608	19 978	10 630	7 709	718	6 991	104 180	630		
ERNAERHUNG, LANDWIRTSCHAFT UND FORSTEN F 5 6002												
1 618 169	995 742	622 427	58 643	42 238	16 405	275 035	132 914	142 121	292 562	100		
243 085	222 198	20 887	6 256	4 730	1 526	16 888	15 860	1 028	26 535	111		
299 905	268 929	30 976	13 668	12 392	1 276	49 441	45 767	3 674	48 274	112		
60 382	34 857	25 525	1 683	1 507	176	3 090	2 487	603	7 720	113		
43 815	37 477	6 338	484	390	94	1 244	1 196	48	3 927	114		
38 442	1 732	36 710	1 038	-	1 038	1 518	43	1 475	5 726	121		
7 764	7 764	-	310	310	-	722	722	-	1 192	122		
11 464	11 464	-	390	390	-	624	624	-	1 115	123		
294 962	270 826	24 136	20 131	18 757	1 374	50 712	48 413	2 299	105 985	124		
294 419	117 395	177 024	5 394	3 339	2 055	106 707	16 150	90 557	40 426	125		
297 104	12 163	284 941	8 886	175	8 711	39 667	568	39 099	48 998	130		
11 648	506	11 142	75	-	75	3 237	204	3 033	600	141		
15 179	10 431	4 748	328	248	80	1 185	880	305	2 064	142		
1 669 251	1 665 851	3 400	122 999	122 827	172	227 663	227 118	545	346 564	200		
10 307	10 307	-	167	167	-	283	283	-	7 234	211		
162	162	-	-	-	-	-	-	-	-	212		
639 399	639 399	-	50 809	50 809	-	113 383	113 383	-	116 733	213		
839 098	836 726	2 372	60 214	60 074	140	109 642	109 582	60	121 926	220		
180 078	179 257	821	11 809	11 777	32	4 155	3 870	285	100 671	230		
207	-	207	-	-	-	200	-	200	-	240		
3 287 420	2 661 593	625 827	181 642	165 065	16 577	502 658	360 032	142 666	639 126	299		
223 218	206 622	16 596	5 214	1 637	3 577	98 302	95 519	2 783	37 231	300		
113 980	97 843	16 137	3 609	130	3 479	89 574	87 269	2 705	6 091	310		
107 496	107 037	459	1 605	1 507	98	8 328	8 250	78	29 577	320		
1 742	1 742	-	-	-	-	-	-	-	1 563	330		
3 510 638	2 868 215	642 423	186 856	166 702	20 154	601 000	455 551	145 449	676 357	399		
224 575	146	15 953	5 743	-	2 677	98 963	-	4 132	32 808	430		
3 286 063	2 868 069	626 470	181 113	166 702	17 477	502 037	455 551	141 317	643 545	450		
1 259 776	1 267 978	200 274	73 685	73 916	2 835	269 903	269 903	94 831	229 149	480		
2 026 287	1 600 091	426 196	107 428	92 786	14 642	232 134	185 648	46 486	414 400	499		
433 730	308 799	124 931	28 984	25 486	3 498	47 727	37 946	9 781	115 537	500		
35 482	33 161	2 321	104	71	33	1 419	1 305	114	1 882	510		
157 787	96 194	61 593	4 100	1 732	2 368	31 372	27 576	3 796	26 032	521		
95 009	56 130	38 879	5 449	4 890	559	9 859	7 630	2 229	37 291	522		
26 479	20 377	6 102	7 380	7 272	108	1 565	230	1 335	564	530		
18 870	9 475	9 395	167	42	125	1 703	569	1 134	1 353	610		
1 761	1 761	-	900	900	-	11	11	-	-	620		
98 342	91 701	6 641	10 884	10 579	305	1 758	625	1 173	48 415	630		

# Ausgaben und Einnahmen der öffentlichen Haushalte 1971 nach

1000

NR.	NORDRHEIN-WESTFALEN		ZUSAMMEN	HESSEN		ZUSAMMEN	RHEINLAND-PFALZ		ZUSAMMEN	BADEN-WÜRTTEMBERG		ZUSAMMEN
	STAAT 16	GEM. (GV.) 17		STAAT 19	GEM. (GV.) 20		STAAT 22	GEM. (GV.) 23		STAAT 25	GEM. (GV.) 26	
6001 WIRTSCHAFTSFOERDERUNG F 5+6												
100	275 764	347 841	252 197	142 226	109 971	272 085	102 070	170 015	515 961	231 975	283 986	
111	28 819	19 677	33 953	32 382	1 571	27 859	24 816	3 043	67 775	64 195	3 580	
112	47 657	32 040	47 364	44 167	3 197	40 986	32 414	8 572	77 612	68 830	8 782	
113	5 650	15 142	11 504	6 271	5 233	9 249	3 605	5 644	32 525	8 979	23 546	
114	1 118	3 440	14 113	13 480	633	11 672	11 062	610	15 465	13 474	1 991	
121	7 035	23 076	12 556	2 960	9 596	14 691	4 185	10 506	23 740	1 689	22 051	
122	1 929	-	1 285	1 285	-	851	851	-	2 380	2 380	-	
123	1 633	-	839	839	-	227	227	-	3 845	3 845	-	
124	143 746	26 517	23 949	16 786	7 163	20 634	11 178	9 456	29 632	19 572	10 060	
125	30 870	72 653	37 571	17 490	20 081	37 118	9 472	27 646	94 131	26 619	67 512	
130	4 105	127 335	64 913	4 723	60 190	97 266	3 342	93 924	152 414	17 556	134 818	
141	-	25 932	1 290	7	1 283	9 511	-	9 511	9 173	-	9 173	
142	3 202	2 029	2 860	1 836	1 024	2 021	918	1 103	7 265	4 756	2 473	
200	786 097	16 140	162 942	162 364	578	171 596	168 949	2 647	330 030	327 846	2 184	
211	7 329	-	166	166	-	192	192	-	778	778	-	
212	-	-	-	-	-	-	-	-	-	-	-	
213	290 507	-	44 508	44 508	-	41 401	41 401	-	115 051	115 051	-	
220	324 401	12 179	91 389	91 148	241	119 452	117 017	2 435	193 447	192 044	1 403	
230	163 860	2 065	26 879	26 542	337	10 550	10 339	211	20 747	19 973	774	
240	-	1 896	-	-	-	1	-	1	7	-	7	
299	1 061 861	363 981	415 139	304 590	110 549	443 681	271 019	172 662	845 991	559 821	286 170	
300	190 215	8 465	79 592	76 456	3 136	120 449	116 111	4 338	162 815	157 992	4 823	
310	11 224	7 496	20 974	17 839	3 135	4 160	697	3 463	5 688	1 129	4 559	
320	177 428	969	58 584	58 583	1	116 289	115 414	875	156 279	156 015	264	
330	1 563	-	34	34	-	-	-	-	848	848	-	
399	1 252 076	372 446	494 731	381 046	113 685	564 130	387 130	177 000	1 008 806	717 813	290 993	
430	-	5 651	22 698	-	4 165	45 322	-	4 456	59 008	-	2 955	
450	1 252 076	366 795	472 033	381 046	109 520	518 808	387 130	172 544	945 798	717 813	288 038	
480	267 650	92 538	90 221	90 466	18 288	119 503	120 618	39 751	187 743	197 605	46 191	
499	984 426	274 257	381 812	290 580	91 232	399 305	266 512	132 793	762 055	520 208	241 847	
500	160 971	91 121	102 460	71 788	30 672	70 332	22 047	48 285	100 567	28 613	71 954	
510	1 642	6 199	8 036	2 919	5 117	5 557	4 113	1 444	12 420	5 639	6 781	
521	9 247	54 020	26 567	19 945	6 622	29 458	12 207	17 251	35 722	10 558	25 164	
522	48 547	19 239	16 569	8 282	8 287	16 235	2 882	13 353	26 192	1 797	24 395	
530	203	995	3 155	2 078	1 077	2 083	260	1 823	10 600	8 958	1 642	
610	42	7 778	12 577	6 427	6 150	11 971	39	11 932	11 518	1 596	9 922	
620	-	-	981	981	-	-	-	-	-	-	-	
630	101 290	2 890	34 575	31 156	3 419	5 028	2 546	2 482	4 115	65	4 050	
6002 ERNAEHRUNG, LANDWIRTSCHAFT UND FORSTEN F 5												
100	179 807	112 755	143 103	108 997	34 106	156 718	81 561	75 157	288 071	158 882	129 189	
111	14 696	11 839	26 494	26 272	222	22 765	21 066	1 699	48 866	46 964	1 902	
112	33 175	15 099	37 482	36 856	626	31 329	26 442	4 887	56 000	53 608	2 392	
113	3 480	4 240	7 763	5 210	2 553	6 409	2 735	3 674	18 884	5 901	12 983	
114	694	3 233	13 900	13 318	582	11 048	10 580	468	6 456	5 280	1 178	
121	57	5 669	5 170	725	4 445	5 861	-	5 861	13 588	-	13 588	
122	1 192	-	1 185	1 185	-	749	749	-	1 536	1 536	-	
123	1 115	-	735	735	-	171	171	-	3 544	3 544	-	
124	100 669	5 316	8 405	6 955	1 450	11 849	9 364	2 485	17 425	15 034	2 391	
125	23 009	17 417	19 710	12 550	7 160	19 965	8 679	11 286	51 744	20 679	31 065	
130	495	48 503	20 005	3 894	16 111	42 858	1 213	41 645	63 004	2 785	60 219	
141	-	600	207	7	200	2 404	-	2 404	2 246	-	2 246	
142	1 225	839	2 047	1 290	757	1 310	562	748	4 776	3 551	1 225	
200	346 399	165	109 980	109 809	171	134 628	134 121	507	260 649	259 274	1 375	
211	7 234	-	27	27	-	192	192	-	755	755	-	
212	-	-	-	-	-	-	-	-	-	-	-	
213	116 733	-	37 532	37 532	-	38 673	38 673	-	114 642	114 642	-	
220	121 776	150	52 497	52 380	117	85 750	85 308	442	126 116	125 052	1 064	
230	100 656	15	19 924	19 870	54	10 012	9 948	64	19 130	18 825	305	
240	-	-	-	-	-	1	-	1	6	-	6	
299	526 206	112 920	253 083	218 806	34 277	291 346	215 682	75 664	548 720	418 156	130 564	
300	32 261	4 970	11 317	10 919	398	11 763	11 364	399	27 643	26 896	747	
310	1 121	4 970	3 293	2 896	397	848	507	341	1 539	1 016	523	
320	29 577	-	7 990	7 989	1	10 915	10 857	58	26 104	25 880	224	
330	1 563	-	34	34	-	-	-	-	-	-	-	
399	558 467	117 890	264 400	229 725	34 675	303 109	227 046	76 063	576 363	445 052	131 311	
430	-	1 593	3 088	-	588	19 795	-	2 603	29 930	-	1 197	
450	558 467	116 297	261 312	229 725	34 087	283 314	227 046	73 460	546 433	445 052	130 114	
480	230 725	29 639	77 356	77 356	2 500	109 380	109 407	17 165	174 030	180 299	22 464	
499	327 742	86 658	183 956	152 369	31 587	173 934	117 639	56 295	372 403	264 753	107 650	
500	81 874	33 663	62 601	51 434	11 167	41 422	16 680	24 742	45 000	21 478	23 522	
510	1 414	468	2 779	2 603	176	4 109	3 558	551	4 971	4 367	604	
521	1 681	24 351	20 717	16 928	3 789	22 340	10 209	12 131	12 023	5 151	6 872	
522	31 293	5 998	8 453	5 075	3 378	9 106	2 064	7 042	14 106	1 562	12 544	
530	-	564	1 440	576	864	1 802	259	1 543	9 416	8 802	614	
610	24	1 329	8 902	6 426	2 476	1 941	31	1 910	3 170	1 556	1 574	
620	-	-	850	850	-	-	-	-	-	-	-	
630	47 462	953	19 460	18 976	484	2 124	559	1 565	1 314	-	1 314	

# Aufgabenbereichen und ausgewählten Ausgabe-/Einnahmearten

DM

ZUSAMMEN 27	BAYERN STAAT 28	GEM. (GV.) 29	ZUSAMMEN 30	SAARLAND STAAT 31	GEM. (GV.) 32	STAATST. ZUSAMMEN 33	HAMBURG 34	BREMEN 35	BERLIN (WEST) 36	
WIRTSCHAFTSFOERDERUNG F 5+6 6001										
730 375	468 568	261 807	48 049	12 666	35 383	166 720	105 305	25 224	36 191	100
109 841	104 208	5 633	3 286	2 896	390	12 749	7 428	1 392	3 929	111
93 368	83 299	10 069	5 191	4 247	944	25 426	17 539	2 020	5 867	112
29 970	23 006	6 964	1 554	847	707	6 471	3 079	410	2 982	113
14 445	13 451	994	29	29	-	3 608	3 495	74	39	114
23 510	7 762	15 748	1 250	736	514	8 518	6 051	887	1 540	121
2 322	2 322	-	182	182	-	1 080	601	105	374	122
4 349	4 349	-	15	15	-	1 677	1 473	8	196	123
134 774	118 939	15 835	826	516	310	21 546	11 414	1 003	9 129	124
95 785	52 203	43 582	4 765	1 188	3 577	10 862	3 361	1 443	6 058	125
198 147	54 277	143 870	27 867	1 873	25 994	69 454	46 261	17 698	5 455	130
17 543	356	17 187	2 856	-	2 856	4 708	4 368	45	295	141
6 321	4 396	1 925	228	137	91	621	195	139	287	142
650 567	638 686	11 881	30 991	30 918	73	123 067	69 304	9 502	44 261	200
1 535	1 535	-	-	-	-	114	-	23	91	211
162	162	-	-	-	-	-	-	-	-	212
266 064	266 064	-	12 824	12 824	-	17 823	4 981	3 445	9 357	213
355 132	352 178	2 954	14 441	14 371	70	76 632	59 290	5 034	12 308	220
19 987	18 747	1 240	3 726	3 723	3	26 498	5 033	1 000	20 465	230
7 687	-	7 687	-	-	-	2 000	-	-	2 000	240
380 942	1 107 254	273 688	79 040	43 584	35 456	289 787	174 609	34 726	80 452	299
144 837	135 083	9 754	9 002	8 457	545	1 725	1 454	198	73	300
55 743	48 392	7 351	674	150	524	1 580	1 454	53	73	310
89 036	86 633	2 403	7 807	7 786	21	-	-	-	-	320
58	58	-	521	521	-	145	-	145	-	330
525 779	1 242 337	283 442	88 042	52 041	36 001	291 512	176 063	34 924	80 525	399
73 006	-	6 117	18 242	-	352	-	-	-	-	430
452 773	1 242 337	277 325	69 800	52 041	35 649	291 512	176 063	34 924	80 525	450
366 654	375 306	58 237	32 278	32 278	17 890	38 784	25 765	10 920	2 099	480
086 119	867 031	219 088	37 522	19 763	17 759	252 728	150 298	24 004	78 426	499
170 284	112 725	57 559	12 953	8 976	3 977	42 963	14 246	5 776	22 941	500
26 567	23 925	2 642	190	13	177	4 577	920	136	3 521	510
62 073	37 630	24 443	2 646	995	1 651	17 461	10 317	4 327	2 817	521
41 726	25 179	16 547	3 365	2 609	756	5 806	739	28	5 039	522
4 855	2 950	1 905	774	150	624	294	252	6	36	530
7 199	-	7 199	730	-	730	1 352	487	-	865	610
-	-	-	-	-	-	-	-	-	-	620
27 864	23 041	4 823	5 248	5 209	39	13 473	1 531	1 279	10 663	630
ERNAERHRUNG, LANDWIRTSCHAFT UND FORSTEN F 5 6002										
350 534	244 462	106 072	11 841	5 219	6 622	41 662	21 376	2 761	17 525	100
87 919	85 478	2 441	1 391	1 161	230	5 971	2 790	497	2 684	111
51 418	48 851	2 567	2 447	1 992	455	9 846	6 508	705	2 633	112
10 672	9 535	1 137	556	397	159	3 605	669	138	2 798	113
3 482	2 747	735	21	21	-	3 251	3 176	74	1	114
4 915	555	4 360	290	16	274	336	204	9	123	121
1 610	1 610	-	80	80	-	380	132	49	199	122
4 199	4 199	-	14	14	-	672	628	4	40	123
66 507	57 881	8 626	405	210	195	13 543	5 546	731	7 266	124
45 834	29 616	16 218	1 871	605	1 266	2 768	1 598	477	693	125
68 314	1 661	66 653	4 710	710	4 000	662	29	42	591	130
2 565	-	2 565	19	-	19	295	-	-	295	141
3 099	2 329	770	37	13	24	333	96	35	202	142
443 913	443 521	392	12 970	12 897	73	9 885	7 738	370	1 777	200
1 535	1 535	-	-	-	-	114	-	23	91	211
162	162	-	-	-	-	-	-	-	-	212
159 807	159 807	-	3 696	3 696	-	4 124	3 581	133	410	213
272 810	272 481	329	8 048	7 978	70	2 095	1 881	214	-	220
9 599	9 536	63	1 226	1 223	3	3 552	2 276	-	1 276	230
-	-	-	-	-	-	-	-	-	-	240
794 447	687 983	106 464	24 811	18 116	6 695	51 547	29 114	3 131	19 302	299
28 885	25 512	3 373	1 278	929	349	1 585	1 368	193	24	300
6 691	3 318	3 373	495	146	349	1 440	1 368	48	24	310
22 194	22 194	-	783	783	-	-	-	-	-	320
-	-	-	-	-	-	145	-	145	-	330
823 332	713 495	109 837	26 089	19 045	7 044	53 132	30 482	3 324	19 326	399
31 013	-	2 819	3 089	-	344	-	-	-	-	430
792 319	713 495	107 018	23 000	19 045	6 700	53 132	30 482	3 324	19 326	450
308 476	308 575	28 095	10 369	10 369	2 745	7 574	6 990	-	584	480
483 843	404 920	78 923	12 631	8 676	3 955	45 558	23 492	3 324	18 742	499
75 453	58 439	17 014	2 736	1 192	1 544	14 270	7 319	1 487	5 464	500
16 743	16 374	369	11	5	6	3 464	7	11	3 446	510
32 964	25 187	7 777	664	155	509	7 575	5 518	1 248	809	521
9 006	2 105	6 901	695	467	228	1 044	622	1	421	522
3 315	2 859	456	768	150	618	229	227	1	1	530
703	-	703	144	-	144	787	-	-	787	610
-	-	-	-	-	-	-	-	-	-	620
12 722	11 914	808	454	415	39	1 171	945	226	-	630

# Ausgaben und Einnahmen der öffentlichen Haushalte 1971 nach

1000

NR.	ART DER AUSGABEN / EINNAHMEN	INSGESAMT 1	BUND, LAF, ERP ZUSAMMEN 2	BUND 3	LASTENAUS- GLEICHF. 4	ERP-SCND. VERMOEGEN 5
<b>6003 VERWALTUNG (OHNE BETRIEBSVERWALTUNG) F 51</b>						
100	UNMITTELBARE AUSGABEN (OHNE ZAHLUNGEN A.AND.BEREICHE)	586 891	19 118	19 118	-	-
111	BEAMTENBEZUEGE	208 949	1 993	1 993	-	-
112	ANGESTELLTENVERGUETUNGEN	227 549	9 547	9 547	-	-
113	ARBEITERLOEHNE	27 425	1 497	1 497	-	-
114	SONSTIGE PERSONALAUSGABEN	17 523	154	154	-	-
121	UNTERHALTUNG VON UNBEWEGLICHEM VERMOEGEN	1 450	76	76	-	-
122	BEWIRTSCHAFTUNG DER GRUNDSTUECKE	7 274	411	411	-	-
123	MIETEN UND PACHTEN	11 730	609	609	-	-
124	ZUWEISUNGEN AN ZWECKVERBAENDE USW.	10 481	-	-	-	-
125	UEBRIGER LAUFENDER SACHAUFWAND	57 202	3 990	3 990	-	-
130	BAUMASSNAHMEN	10 474	479	479	-	-
141	ERWERB VON UNBEWEGLICHEN SACHEN	484	182	182	-	-
142	ERWERB VON BEWEGLICHEN SACHEN	6 350	180	180	-	-
200	ZAHLUNGEN AN ANDERE BEREICHE	708	6	6	-	-
211	RENTEN, UNTERSTUETZUNGEN U. AEHNL.	84	-	-	-	-
212	LAUFENDE ZUSCHUESSE AN SOZIALE U. AEHNL. EINRICHTG.	-	-	-	-	-
213	UEBRIGE LAUFENDE ZUSCHUESSE	11	-	-	-	-
220	VERMOEGENSUEBERTRAGUNGEN AN ANDERE BEREICHE	602	-	-	-	-
230	DARLEHEN AN ANDERE BEREICHE	11	6	6	-	-
240	BETEILIGUNGEN	-	-	-	-	-
299	UNMITTELBARE AUSGABEN	587 599	19 124	19 124	-	-
300	ZAHLUNGEN AN VERWALTUNGEN	2 474	-	-	-	-
310	LAUFENDE ZUWEISUNGEN AN VERWALTUNGEN	911	-	-	-	-
320	VERMOEGENSUEBERTRAGUNGEN AN VERWALTUNGEN	-	-	-	-	-
330	DARLEHEN AN VERWALTUNGEN	1 563	-	-	-	-
399	BRUTTOAUSGABEN	590 073	19 124	19 124	-	-
430	ABZUEGL. ZAHLUNGEN V. VERWALTUNGEN GLEICHER EBENE	15 200	-	-	-	-
450	GESAMTAUSGABEN (OHNE BESONDERE FINANZ. VORGAENGE)	574 873	19 124	19 124	-	-
480	ABZUEGL. ZAHLUNGEN V. VERWALTUNGEN ANDERER EBENE	-	-	-	-	-
499	NETTOAUSGABEN	574 873	19 124	19 124	-	-
500	UNMITTELBARE EINNAHMEN	68 345	2 321	2 321	-	-
510	EINNAHMEN AUS WIRTSCHAFTLICHER TAEITIGKEIT	7 790	165	165	-	-
521	GEBUEHREN, SONSTIGE ENTGELTE, STRAFEN	46 003	2 109	2 109	-	-
522	UEBRIGE LAUFENDE EINNAHMEN	8 209	40	40	-	-
530	LAUFENDE ZUSCHUESSE VON ANDEREN BEREICHEN	1 218	-	-	-	-
610	VERAEUSSERUNG VON SACHVERMOEGEN	3 855	4	4	-	-
620	VERAEUSSERUNG VON BETEILIGUNGEN	850	-	-	-	-
630	UEBRIGE EINNAHMEN	420	3	3	-	-
<b>6004 ERNAEHRUNG U. LANDWIRTSCHAFT (VERWALTUNG) F 511</b>						
100	UNMITTELBARE AUSGABEN (OHNE ZAHLUNGEN A.AND.BEREICHE)	534 907	19 118	19 118	-	-
111	BEAMTENBEZUEGE	186 123	1 993	1 993	-	-
112	ANGESTELLTENVERGUETUNGEN	216 811	9 547	9 547	-	-
113	ARBEITERLOEHNE	22 980	1 497	1 497	-	-
114	SONSTIGE PERSONALAUSGABEN	15 741	154	154	-	-
121	UNTERHALTUNG VON UNBEWEGLICHEM VERMOEGEN	1 156	76	76	-	-
122	BEWIRTSCHAFTUNG DER GRUNDSTUECKE	6 492	411	411	-	-
123	MIETEN UND PACHTEN	10 481	609	609	-	-
124	ZUWEISUNGEN AN ZWECKVERBAENDE USW.	10 051	-	-	-	-
125	UEBRIGER LAUFENDER SACHAUFWAND	50 026	3 990	3 990	-	-
130	BAUMASSNAHMEN	8 882	479	479	-	-
141	ERWERB VON UNBEWEGLICHEN SACHEN	182	182	182	-	-
142	ERWERB VON BEWEGLICHEN SACHEN	5 942	180	180	-	-
200	ZAHLUNGEN AN ANDERE BEREICHE	598	6	6	-	-
211	RENTEN, UNTERSTUETZUNGEN U. AEHNL.	80	-	-	-	-
212	LAUFENDE ZUSCHUESSE AN SOZIALE U. AEHNL. EINRICHTG.	-	-	-	-	-
213	UEBRIGE LAUFENDE ZUSCHUESSE	-	-	-	-	-
220	VERMOEGENSUEBERTRAGUNGEN AN ANDERE BEREICHE	512	-	-	-	-
230	DARLEHEN AN ANDERE BEREICHE	6	6	6	-	-
240	BETEILIGUNGEN	-	-	-	-	-
299	UNMITTELBARE AUSGABEN	535 505	19 124	19 124	-	-
300	ZAHLUNGEN AN VERWALTUNGEN	656	-	-	-	-
310	LAUFENDE ZUWEISUNGEN AN VERWALTUNGEN	656	-	-	-	-
320	VERMOEGENSUEBERTRAGUNGEN AN VERWALTUNGEN	-	-	-	-	-
330	DARLEHEN AN VERWALTUNGEN	-	-	-	-	-
399	BRUTTOAUSGABEN	536 201	19 124	19 124	-	-
430	ABZUEGL. ZAHLUNGEN V. VERWALTUNGEN GLEICHER EBENE	8 625	-	-	-	-
450	GESAMTAUSGABEN (OHNE BESONDERE FINANZ. VORGAENGE)	527 576	19 124	19 124	-	-
480	ABZUEGL. ZAHLUNGEN V. VERWALTUNGEN ANDERER EBENE	-	-	-	-	-
499	NETTOAUSGABEN	527 576	19 124	19 124	-	-
500	UNMITTELBARE EINNAHMEN	59 306	2 321	2 321	-	-
510	EINNAHMEN AUS WIRTSCHAFTLICHER TAEITIGKEIT	3 619	165	165	-	-
521	GEBUEHREN, SONSTIGE ENTGELTE, STRAFEN	45 043	2 109	2 109	-	-
522	UEBRIGE LAUFENDE EINNAHMEN	5 305	40	40	-	-
530	LAUFENDE ZUSCHUESSE VON ANDEREN BEREICHEN	1 104	-	-	-	-
610	VERAEUSSERUNG VON SACHVERMOEGEN	3 057	4	4	-	-
620	VERAEUSSERUNG VON BETEILIGUNGEN	850	-	-	-	-
630	UEBRIGE EINNAHMEN	328	3	3	-	-



# Aufgabenbereichen und ausgewählten Ausgabe-/Einnahmearten

DM

LAENDER (EINSCHL. STADTSTAATEN)			SCHLESWIG-HOLSTEIN			NIEDERSACHSEN			NORDRH.-WESTF.			NR.
ZUSAMMEN	STAAT	GEM. (GV.)	ZUSAMMEN	STAAT	GEM. (GV.)	ZUSAMMEN	STAAT	GEM. (GV.)	ZUSAMMEN			
6	7	8	9	10	11	12	13	14	15	51	6003	
VERWALTUNG (OHNE BETRIEBSVERWALTUNG)												
567 773	567 773	-	31 544	31 544	-	41 853	41 853	-	68 697	100		
206 956	206 956	-	4 730	4 730	-	14 826	14 826	-	14 696	111		
218 002	218 002	-	12 392	12 392	-	18 400	18 400	-	33 175	112		
25 928	25 928	-	1 507	1 507	-	2 217	2 217	-	3 480	113		
17 369	17 369	-	323	323	-	511	511	-	694	114		
1 374	1 374	-	-	-	-	39	39	-	57	121		
6 863	6 863	-	310	310	-	484	484	-	1 192	122		
11 121	11 121	-	390	390	-	423	423	-	1 115	123		
10 481	10 481	-	9 783	9 783	-	15	15	-	-	124		
53 212	53 212	-	1 857	1 857	-	3 862	3 862	-	12 568	125		
9 995	9 995	-	175	175	-	497	497	-	495	130		
302	302	-	-	-	-	-	-	-	-	141		
6 170	6 170	-	77	77	-	579	579	-	1 225	142		
702	702	-	-	-	-	26	26	-	-	200		
84	84	-	-	-	-	26	26	-	-	211		
11	11	-	-	-	-	-	-	-	-	212		
602	602	-	-	-	-	-	-	-	-	213		
5	5	-	-	-	-	-	-	-	-	220		
-	-	-	-	-	-	-	-	-	-	230		
-	-	-	-	-	-	-	-	-	-	240		
568 475	568 475	-	31 544	31 544	-	41 879	41 879	-	68 697	299		
2 474	2 474	-	-	-	-	35	35	-	1 891	300		
911	911	-	-	-	-	35	35	-	328	310		
1 563	1 563	-	-	-	-	-	-	-	-	320		
570 949	570 949	-	31 544	31 544	-	41 914	41 914	-	70 588	399		
6 660	96	-	10	-	-	-	-	-	185	430		
564 289	570 853	-	31 534	31 544	-	41 914	41 914	-	70 403	450		
8 540	15 104	-	-	10	-	215	215	-	5 997	480		
555 749	555 749	-	31 534	31 534	-	41 659	41 659	-	64 406	499		
66 024	66 024	-	2 114	2 114	-	1 578	1 978	-	6 269	500		
7 625	7 625	-	38	38	-	57	57	-	1 366	510		
43 894	43 894	-	1 098	1 098	-	1 331	1 331	-	1 552	521		
8 169	8 169	-	37	37	-	554	554	-	3 325	522		
1 218	1 218	-	815	815	-	32	32	-	-	530		
3 851	3 851	-	42	42	-	4	4	-	24	610		
850	850	-	-	-	-	-	-	-	-	620		
417	417	-	84	84	-	-	-	-	2	630		
ERNAERUNG U. LANDWIRTSCHAFT (VERWALTUNG)												
515 789	515 789	-	31 544	31 544	-	36 366	36 366	-	67 319	100		
184 130	184 130	-	4 730	4 730	-	11 948	11 948	-	14 627	111		
207 264	207 264	-	12 392	12 392	-	17 374	17 374	-	32 977	112		
21 483	21 483	-	1 507	1 507	-	1 908	1 908	-	3 408	113		
15 587	15 587	-	323	323	-	411	411	-	684	114		
1 120	1 120	-	-	-	-	-	-	-	50	121		
6 081	6 081	-	310	310	-	430	430	-	1 156	122		
9 872	9 872	-	390	390	-	419	419	-	1 106	123		
10 051	10 051	-	9 783	9 783	-	15	15	-	-	124		
46 036	46 036	-	1 857	1 857	-	2 838	2 838	-	11 960	125		
8 403	8 403	-	175	175	-	471	471	-	170	130		
5 762	5 762	-	77	77	-	552	552	-	-	141		
592	592	-	-	-	-	26	26	-	1 181	142		
80	80	-	-	-	-	26	26	-	-	200		
-	-	-	-	-	-	-	-	-	-	211		
-	-	-	-	-	-	-	-	-	-	212		
512	512	-	-	-	-	-	-	-	-	213		
-	-	-	-	-	-	-	-	-	-	220		
-	-	-	-	-	-	-	-	-	-	230		
-	-	-	-	-	-	-	-	-	-	240		
516 381	516 381	-	31 544	31 544	-	36 352	36 392	-	67 315	299		
696	696	-	-	-	-	35	35	-	253	300		
696	696	-	-	-	-	35	35	-	253	310		
-	-	-	-	-	-	-	-	-	-	320		
-	-	-	-	-	-	-	-	-	-	330		
517 077	517 077	-	31 544	31 544	-	36 427	36 427	-	67 572	399		
247	67	-	10	-	-	-	-	-	43	430		
516 830	517 010	-	31 534	31 544	-	36 427	36 427	-	67 525	450		
8 378	8 558	-	-	10	-	215	215	-	5 997	480		
508 452	508 452	-	31 534	31 534	-	36 212	36 212	-	61 532	499		
56 985	56 985	-	2 113	2 113	-	1 765	1 765	-	3 106	500		
3 454	3 454	-	38	38	-	28	28	-	351	510		
42 934	42 934	-	1 097	1 097	-	1 331	1 331	-	1 538	521		
5 265	5 265	-	37	37	-	396	396	-	1 201	522		
1 104	1 104	-	815	815	-	7	7	-	-	530		
3 053	3 053	-	42	42	-	3	3	-	16	610		
850	850	-	-	-	-	-	-	-	-	620		
325	325	-	84	84	-	-	-	-	-	630		

# Ausgaben und Einnahmen der öffentlichen Haushalte 1971 nach

1000

NR.	NORDRHEIN-WESTFALEN		ZUSAMMEN 18	HESSEN		GEM. (GV.) 20	RHEINLAND-PFALZ		ZUSAMMEN 21	BADEN-WÜRTTEMBERG		ZUSAMMEN 24
	STAAT 16	GEM. (GV.) 17		STAAT 19	STAAT 22		GEM. (GV.) 23	STAAT 25		GEM. (GV.) 26		
6003 VERWALTUNG (OHNE BETRIEBSVERWALTUNG) F 51												
100	68 697	-	80 569	80 569	-	-	47 688	47 688	-	121 508	121 508	-
111	14 696	-	25 664	25 664	-	-	12 520	12 520	-	44 613	44 613	-
112	33 175	-	34 043	34 043	-	-	18 743	18 743	-	51 570	51 570	-
113	3 480	-	4 880	4 880	-	-	1 555	1 555	-	4 507	4 507	-
114	694	-	2 353	2 353	-	-	7 722	7 722	-	1 362	1 362	-
121	57	-	655	655	-	-	-	-	-	-	-	-
122	1 192	-	1 047	1 047	-	-	412	412	-	1 502	1 502	-
123	1 115	-	672	672	-	-	151	151	-	3 516	3 516	-
124	-	-	27	27	-	-	652	652	-	3	3	-
125	12 568	-	6 397	6 397	-	-	5 253	5 253	-	9 022	9 022	-
130	495	-	3 810	3 810	-	-	580	580	-	2 785	2 785	-
141	-	-	7	7	-	-	-	-	-	-	-	-
142	1 225	-	1 014	1 014	-	-	100	100	-	2 628	2 628	-
200	-	-	116	116	-	-	504	504	-	-	-	-
211	-	-	26	26	-	-	-	-	-	-	-	-
212	-	-	-	-	-	-	-	-	-	-	-	-
213	-	-	-	-	-	-	-	-	-	-	-	-
220	-	-	90	90	-	-	504	504	-	-	-	-
230	-	-	-	-	-	-	-	-	-	-	-	-
240	-	-	-	-	-	-	-	-	-	-	-	-
299	68 697	-	80 685	80 685	-	-	48 192	48 192	-	121 508	121 508	-
300	1 891	-	38	38	-	-	361	361	-	12	12	-
310	328	-	38	38	-	-	361	361	-	12	12	-
320	-	-	-	-	-	-	-	-	-	-	-	-
330	1 563	-	-	-	-	-	-	-	-	-	-	-
399	70 588	-	80 723	80 723	-	-	48 553	48 553	-	121 520	121 520	-
430	-	-	-	-	-	-	8	-	-	6 269	-	-
450	70 588	-	80 723	80 723	-	-	48 545	48 553	-	115 251	121 520	-
480	6 182	-	182	182	-	-	68	76	-	1 971	8 240	-
499	64 406	-	80 541	80 541	-	-	48 477	48 477	-	113 280	113 280	-
500	6 269	-	19 939	19 939	-	-	10 938	10 938	-	6 422	6 422	-
510	1 366	-	405	405	-	-	383	383	-	233	233	-
521	1 552	-	14 243	14 243	-	-	10 087	10 087	-	4 915	4 915	-
522	3 325	-	1 315	1 315	-	-	167	167	-	1 252	1 252	-
530	-	-	91	91	-	-	115	115	-	8	8	-
610	24	-	2 976	2 976	-	-	4	4	-	14	14	-
620	-	-	850	850	-	-	-	-	-	-	-	-
630	2	-	59	59	-	-	182	182	-	-	-	-
6004 ERNÄHRUNG U. LANDWIRTSCHAFT (VERWALTUNG) F 511												
100	67 319	-	72 874	72 874	-	-	46 621	46 621	-	105 581	105 581	-
111	14 627	-	22 062	22 062	-	-	12 247	12 247	-	38 498	38 498	-
112	32 977	-	32 668	32 668	-	-	18 673	18 673	-	46 910	46 910	-
113	3 408	-	4 795	4 795	-	-	1 434	1 434	-	3 777	3 777	-
114	684	-	1 673	1 673	-	-	7 679	7 679	-	891	891	-
121	50	-	612	612	-	-	-	-	-	-	-	-
122	1 156	-	972	972	-	-	387	387	-	1 276	1 276	-
123	1 106	-	636	636	-	-	151	151	-	2 364	2 364	-
124	-	-	27	27	-	-	224	224	-	2	2	-
125	11 960	-	4 914	4 914	-	-	5 146	5 146	-	7 195	7 195	-
130	170	-	3 563	3 563	-	-	580	580	-	2 204	2 204	-
141	-	-	-	-	-	-	-	-	-	-	-	-
142	1 181	-	952	952	-	-	100	100	-	2 464	2 464	-
200	-	-	26	26	-	-	504	504	-	-	-	-
211	-	-	26	26	-	-	-	-	-	-	-	-
212	-	-	-	-	-	-	-	-	-	-	-	-
213	-	-	-	-	-	-	-	-	-	-	-	-
220	-	-	-	-	-	-	504	504	-	-	-	-
230	-	-	-	-	-	-	-	-	-	-	-	-
240	-	-	-	-	-	-	-	-	-	-	-	-
299	67 319	-	72 900	72 900	-	-	47 125	47 125	-	105 581	105 581	-
300	253	-	38	38	-	-	221	221	-	12	12	-
310	253	-	38	38	-	-	221	221	-	12	12	-
320	-	-	-	-	-	-	-	-	-	-	-	-
330	-	-	-	-	-	-	-	-	-	-	-	-
399	67 572	-	72 938	72 938	-	-	47 346	47 346	-	105 593	105 593	-
430	-	-	-	-	-	-	-	-	-	35	-	-
450	67 572	-	72 938	72 938	-	-	47 346	47 346	-	105 558	105 593	-
480	6 040	-	182	182	-	-	68	68	-	1 900	1 935	-
499	61 532	-	72 756	72 756	-	-	47 278	47 278	-	103 656	103 658	-
500	3 106	-	19 671	19 671	-	-	10 216	10 216	-	5 591	5 591	-
510	351	-	376	376	-	-	371	371	-	24	24	-
521	1 538	-	14 101	14 101	-	-	9 400	9 400	-	4 837	4 837	-
522	1 201	-	1 304	1 304	-	-	144	144	-	715	715	-
530	-	-	10	10	-	-	115	115	-	1	1	-
610	16	-	2 971	2 971	-	-	4	4	-	14	14	-
620	-	-	850	850	-	-	-	-	-	-	-	-
630	-	-	59	59	-	-	182	182	-	-	-	-

# Aufgabenbereichen und ausgewählten Ausgabe-/Einnahmearten

DM

ZUSAMMEN 27	BAYERN STAAT 28	GEM. (GV.) 29	ZUSAMMEN 30	SAARLAND STAAT 31	GEM. (GV.) 32	STADTST. ZUSAMMEN 33	HAMBURG 34	BREMEN 35	BERLIN (WEST) 36	
VERWALTUNG (OHNE BETRIEBSVERWALTUNG) F 51 6003										
145 110	145 110	-	4 645	4 645	-	26 159	14 206	1 818	10 135	100
82 775	82 775	-	1 161	1 161	-	5 971	2 790	497	2 684	111
37 841	37 841	-	1 992	1 992	-	9 846	6 508	705	2 633	112
3 780	3 780	-	397	397	-	3 605	669	138	2 798	113
1 685	1 685	-	16	16	-	2 703	2 628	74	1	114
370	370	-	16	16	-	237	105	9	123	121
1 461	1 461	-	80	80	-	375	127	49	199	122
4 168	4 168	-	14	14	-	672	628	4	40	123
-	-	-	-	-	-	1	-	-	1	124
12 540	12 540	-	254	254	-	1 459	626	265	568	125
281	281	-	710	710	-	662	29	42	591	130
-	-	-	-	-	-	295	-	-	295	141
209	209	-	5	5	-	333	96	35	202	142
36	36	-	-	-	-	20	8	-	12	200
31	31	-	-	-	-	1	-	-	1	211
-	-	-	-	-	-	-	-	-	-	212
-	-	-	-	-	-	11	-	-	11	213
-	-	-	-	-	-	8	8	-	-	220
5	5	-	-	-	-	-	-	-	-	230
-	-	-	-	-	-	-	-	-	-	240
145 146	145 146	-	4 645	4 645	-	26 175	14 214	1 818	10 147	299
18	18	-	60	60	-	59	4	48	7	300
18	18	-	60	60	-	59	4	48	7	310
-	-	-	-	-	-	-	-	-	-	320
-	-	-	-	-	-	-	-	-	-	330
145 164	145 164	-	4 705	4 705	-	26 238	14 218	1 866	10 154	399
92	-	-	-	-	-	-	-	-	-	430
145 072	145 164	-	4 705	4 705	-	26 238	14 218	1 866	10 154	450
8	100	-	-	-	-	195	19	-	176	480
145 064	145 064	-	4 705	4 705	-	26 043	14 199	1 866	9 978	499
5 900	5 900	-	582	582	-	11 882	5 185	1 260	5 437	500
1 701	1 701	-	5	5	-	3 437	7	11	3 419	510
3 505	3 505	-	155	155	-	7 008	4 951	1 248	809	521
598	598	-	272	272	-	649	227	1	421	522
6	6	-	150	150	-	1	-	-	1	530
-	-	-	-	-	-	787	-	-	787	610
90	90	-	-	-	-	-	-	-	-	620
-	-	-	-	-	-	-	-	-	-	630
ERNAEHRUNG U. LANDWIRTSCHAFT (VERWALTUNG) F 511 6004										
129 843	129 843	-	4 645	4 645	-	20 996	14 206	1 818	4 972	100
73 788	73 788	-	1 161	1 161	-	5 069	2 790	497	1 782	111
34 679	34 679	-	1 992	1 992	-	9 599	6 508	705	2 386	112
3 238	3 238	-	397	397	-	1 019	669	138	212	113
1 207	1 207	-	16	16	-	2 703	2 628	74	1	114
325	325	-	16	16	-	117	105	9	3	121
1 266	1 266	-	80	80	-	204	127	49	28	122
4 144	4 144	-	14	14	-	648	628	4	16	123
-	-	-	-	-	-	-	-	-	-	124
10 752	10 752	-	254	254	-	1 120	626	265	229	125
260	260	-	710	710	-	270	29	42	199	130
-	-	-	-	-	-	-	-	-	-	141
184	184	-	5	5	-	247	96	35	116	142
27	27	-	-	-	-	9	8	-	1	200
27	27	-	-	-	-	1	-	-	1	211
-	-	-	-	-	-	-	-	-	-	212
-	-	-	-	-	-	-	-	-	-	213
-	-	-	-	-	-	8	8	-	-	220
-	-	-	-	-	-	-	-	-	-	230
-	-	-	-	-	-	-	-	-	-	240
129 870	129 870	-	4 645	4 645	-	21 005	14 214	1 818	4 973	299
18	18	-	60	60	-	59	4	48	7	300
18	18	-	60	60	-	59	4	48	7	310
-	-	-	-	-	-	-	-	-	-	320
-	-	-	-	-	-	-	-	-	-	330
129 888	129 888	-	4 705	4 705	-	21 064	14 218	1 866	4 980	399
92	-	-	-	-	-	-	-	-	-	430
129 796	129 888	-	4 705	4 705	-	21 064	14 218	1 866	4 980	450
8	100	-	-	-	-	75	19	-	56	480
129 788	129 788	-	4 705	4 705	-	20 989	14 199	1 866	4 924	499
5 735	5 735	-	582	592	-	8 206	5 185	1 260	1 761	500
1 675	1 675	-	5	5	-	586	7	11	568	510
3 497	3 497	-	155	155	-	6 978	4 951	1 248	779	521
557	557	-	272	272	-	639	227	1	411	522
6	6	-	150	150	-	-	-	-	-	530
-	-	-	-	-	-	3	-	-	3	610
-	-	-	-	-	-	-	-	-	-	620
-	-	-	-	-	-	-	-	-	-	630

# Ausgaben und Einnahmen der öffentlichen Haushalte 1971 nach

1000

NR.	ART DER AUSGABEN / EINNAHMEN	INSGESAMT 1	BUND, LAF, ERP ZUSAMMEN 2	BUND 3	LASTENALS- GLEICHF. 4	ERP-SCND. VERMOEGEN 5
<b>6005 FORSTEN (VERWALTUNG) F 512</b>						
100	UNMITTELBARE AUSGABEN (OHNE ZAHLUNGEN A. AND. BEREICHE)	51 984	-	-	-	-
111	BEAMTENBEZUEGE	22 826	-	-	-	-
112	ANGESTELLTENVERGÜETUNGEN	10 738	-	-	-	-
113	ARBEITERLÖHNE	4 445	-	-	-	-
114	SONSTIGE PERSONALAUSGABEN	1 782	-	-	-	-
121	UNTERHALTUNG VON UNBEWEGLICHEM VERMOEGEN	254	-	-	-	-
122	BEWIRTSCHAFTUNG DER GRUNDSTÜCKE	782	-	-	-	-
123	MIETEN UND PACHTEN	1 249	-	-	-	-
124	ZUWEISUNGEN AN ZWECKVERBAENDE USW.	430	-	-	-	-
125	UEBRIGER LAUFENDER SACHAUFWAND	7 176	-	-	-	-
130	BAUMASSNAHMEN	1 592	-	-	-	-
141	ERWERB VON UNBEWEGLICHEN SACHEN	302	-	-	-	-
142	ERWERB VON BEWEGLICHEN SACHEN	408	-	-	-	-
200	ZAHLUNGEN AN ANDERE BEREICHE	110	-	-	-	-
211	RENTEN, UNTERSTÜTZUNGEN U. AEHNL.	4	-	-	-	-
212	LAUFENDE ZUSCHUESSE AN SOZIALE U. AEHNL. EINRICHTG.	-	-	-	-	-
213	UEBRIGE LAUFENDE ZUSCHUESSE	11	-	-	-	-
220	VERMOEGENSUEBERTRAGUNGEN AN ANDERE BEREICHE	90	-	-	-	-
230	DARLEHEN AN ANDERE BEREICHE	5	-	-	-	-
240	BETEILIGUNGEN	-	-	-	-	-
299	UNMITTELBARE AUSGABEN	52 094	-	-	-	-
300	ZAHLUNGEN AN VERWALTUNGEN	1 778	-	-	-	-
310	LAUFENDE ZUWEISUNGEN AN VERWALTUNGEN	215	-	-	-	-
320	VERMOEGENSUEBERTRAGUNGEN AN VERWALTUNGEN	-	-	-	-	-
330	DARLEHEN AN VERWALTUNGEN	1 563	-	-	-	-
399	BRUTTOAUSGABEN	53 872	-	-	-	-
430	ABZUEGL. ZAHLUNGEN V. VERWALTUNGEN GLEICHER EBENE	6 575	-	-	-	-
450	GESAMTAUSGABEN (OHNE BESONDERE FINANZ. VORGAENGE)	47 297	-	-	-	-
480	ABZUEGL. ZAHLUNGEN V. VERWALTUNGEN ANDERER EBENE	-	-	-	-	-
499	NETTOAUSGABEN	47 297	-	-	-	-
500	UNMITTELBARE EINNAHMEN	9 039	-	-	-	-
510	EINNAHMEN AUS WIRTSCHAFTLICHER TÄTIGKEIT	4 171	-	-	-	-
521	GEBÜEHREN, SONSTIGE ENTGELTE, STRAFEN	960	-	-	-	-
522	UEBRIGE LAUFENDE EINNAHMEN	2 904	-	-	-	-
530	LAUFENDE ZUSCHUESSE VON ANDEREN BEREICHEN	114	-	-	-	-
610	VERAEUSSERUNG VON SACHVERMOEGEN	798	-	-	-	-
620	VERAEUSSERUNG VON BETEILIGUNGEN	-	-	-	-	-
630	UEBRIGE EINNAHMEN	92	-	-	-	-
<b>6006 PRODUKTIVITAETS- UND ABSATZFOERDERNDE MASSNAHMEN F 52</b>						
100	UNMITTELBARE AUSGABEN (OHNE ZAHLUNGEN A. AND. BEREICHE)	754 648	19 208	19 208	-	-
111	BEAMTENBEZUEGE	23 648	-	-	-	-
112	ANGESTELLTENVERGÜETUNGEN	32 724	-	-	-	-
113	ARBEITERLÖHNE	27 255	-	-	-	-
114	SONSTIGE PERSONALAUSGABEN	9 515	-	-	-	-
121	UNTERHALTUNG VON UNBEWEGLICHEM VERMOEGEN	36 845	-	-	-	-
122	BEWIRTSCHAFTUNG DER GRUNDSTÜCKE	290	-	-	-	-
123	MIETEN UND PACHTEN	121	-	-	-	-
124	ZUWEISUNGEN AN ZWECKVERBAENDE USW.	105 007	4 873	4 873	-	-
125	UEBRIGER LAUFENDER SACHAUFWAND	215 673	14 335	14 335	-	-
130	BAUMASSNAHMEN	285 096	-	-	-	-
141	ERWERB VON UNBEWEGLICHEN SACHEN	11 346	-	-	-	-
142	ERWERB VON BEWEGLICHEN SACHEN	7 124	-	-	-	-
200	ZAHLUNGEN AN ANDERE BEREICHE	1 528 477	373 249	336 662	36 587	-
211	RENTEN, UNTERSTÜTZUNGEN U. AEHNL.	433	-	-	-	-
212	LAUFENDE ZUSCHUESSE AN SOZIALE U. AEHNL. EINRICHTG.	-	-	-	-	-
213	UEBRIGE LAUFENDE ZUSCHUESSE	285 110	103 773	103 773	-	-
220	VERMOEGENSUEBERTRAGUNGEN AN ANDERE BEREICHE	863 237	68 886	68 886	-	-
230	DARLEHEN AN ANDERE BEREICHE	379 490	200 590	164 003	36 587	-
240	BETEILIGUNGEN	207	-	-	-	-
299	UNMITTELBARE AUSGABEN	2 283 125	392 457	355 870	36 587	-
300	ZAHLUNGEN AN VERWALTUNGEN	1 068 870	936 742	936 742	-	-
310	LAUFENDE ZUWEISUNGEN AN VERWALTUNGEN	349 116	323 591	323 591	-	-
320	VERMOEGENSUEBERTRAGUNGEN AN VERWALTUNGEN	663 351	556 927	556 927	-	-
330	DARLEHEN AN VERWALTUNGEN	56 403	56 224	56 224	-	-
399	BRUTTOAUSGABEN	3 351 995	1 329 199	1 292 612	36 587	-
430	ABZUEGL. ZAHLUNGEN V. VERWALTUNGEN GLEICHER EBENE	956 478	-	-	-	-
450	GESAMTAUSGABEN (OHNE BESONDERE FINANZ. VORGAENGE)	2 395 517	1 329 199	1 292 612	36 587	-
480	ABZUEGL. ZAHLUNGEN V. VERWALTUNGEN ANDERER EBENE	-	37 688	18 723	18 965	-
499	NETTOAUSGABEN	2 395 517	1 291 511	1 273 889	17 622	-
500	UNMITTELBARE EINNAHMEN	409 415	150 332	85 330	36 949	28 053
510	EINNAHMEN AUS WIRTSCHAFTLICHER TÄTIGKEIT	12 119	69	69	-	-
521	GEBÜEHREN, SONSTIGE ENTGELTE, STRAFEN	62 072	-	-	-	-
522	UEBRIGE LAUFENDE EINNAHMEN	89 190	24 985	19 131	165	5 689
530	LAUFENDE ZUSCHUESSE VON ANDEREN BEREICHEN	16 029	7 819	7 819	-	-
610	VERAEUSSERUNG VON SACHVERMOEGEN	14 997	-	-	-	-
620	VERAEUSSERUNG VON BETEILIGUNGEN	911	-	-	-	-
630	UEBRIGE EINNAHMEN	214 097	117 459	58 311	36 784	22 364

# Aufgabenbereichen und ausgewählten Ausgabe-/Einnahmearten

DM

LAENDER (EINSCHL. STAATSTAATEN)			SCHLESWIG-HOLSTEIN			NIEDERSACHSEN			NORDRH.-WESTF.			NR.
ZUSAMMEN	STAAT	GEM. (GV.)	ZUSAMMEN	STAAT	GEM. (GV.)	ZUSAMMEN	STAAT	GEM. (GV.)	ZUSAMMEN			
6	7	8	9	10	11	12	13	14	15			
FORSTEN (VERWALTUNG) F 512 6005												
51 984	51 984	-	-	-	-	5 487	5 487	-	1 378	100		
22 826	22 826	-	-	-	-	2 878	2 878	-	69	111		
10 738	10 738	-	-	-	-	1 026	1 026	-	198	112		
4 445	4 445	-	-	-	-	309	309	-	72	113		
1 782	1 782	-	-	-	-	100	100	-	10	114		
254	254	-	-	-	-	39	39	-	7	121		
782	782	-	-	-	-	54	54	-	36	122		
1 249	1 249	-	-	-	-	4	4	-	9	123		
430	430	-	-	-	-	-	-	-	-	124		
7 176	7 176	-	-	-	-	1 024	1 024	-	608	125		
1 592	1 592	-	-	-	-	26	26	-	325	130		
302	302	-	-	-	-	-	-	-	-	141		
408	408	-	-	-	-	27	27	-	44	142		
110	110	-	-	-	-	-	-	-	-	200		
4	4	-	-	-	-	-	-	-	-	211		
11	11	-	-	-	-	-	-	-	-	212		
90	90	-	-	-	-	-	-	-	-	213		
5	5	-	-	-	-	-	-	-	-	220		
-	-	-	-	-	-	-	-	-	-	230		
-	-	-	-	-	-	-	-	-	-	240		
52 094	52 094	-	-	-	-	5 487	5 487	-	1 378	259		
1 778	1 778	-	-	-	-	-	-	-	1 638	300		
215	215	-	-	-	-	-	-	-	75	310		
-	-	-	-	-	-	-	-	-	-	320		
1 563	1 563	-	-	-	-	-	-	-	1 563	330		
53 872	53 872	-	-	-	-	5 487	5 487	-	3 016	399		
6 413	29	-	-	-	-	-	-	-	142	430		
47 459	53 843	-	-	-	-	5 487	5 487	-	2 874	450		
162	6 546	-	-	-	-	-	-	-	-	480		
47 297	47 297	-	-	-	-	5 487	5 487	-	2 874	499		
9 039	9 039	-	1	1	-	213	213	-	3 163	500		
4 171	4 171	-	-	-	-	29	29	-	1 015	510		
960	960	-	1	1	-	-	-	-	14	521		
2 904	2 904	-	-	-	-	158	158	-	2 124	522		
114	114	-	-	-	-	25	25	-	-	530		
798	798	-	-	-	-	1	1	-	8	610		
-	-	-	-	-	-	-	-	-	-	620		
92	92	-	-	-	-	-	-	-	2	630		
PRODUKTIVITAETS- UND ABSATZFOERDERNDE MASSNAHMEN F 52 6006												
735 440	113 013	622 427	21 360	4 955	16 405	148 063	5 942	142 121	141 056	100		
23 648	2 761	20 887	1 526	-	1 526	2 062	1 034	1 028	11 835	111		
32 724	1 748	30 976	1 276	-	1 276	3 775	101	3 674	15 099	112		
27 255	1 730	25 525	176	-	176	873	270	603	4 240	113		
9 519	3 181	6 338	161	67	94	334	286	48	3 233	114		
36 845	135	36 710	1 038	-	1 038	1 479	4	1 475	5 669	121		
290	290	-	-	-	-	169	169	-	-	122		
121	121	-	-	-	-	60	60	-	-	123		
100 134	75 998	24 136	4 970	3 596	1 374	3 928	1 629	2 299	26 255	124		
201 338	24 314	177 024	3 347	1 292	2 055	92 410	1 853	90 557	24 775	125		
285 096	155	284 941	8 711	-	8 711	35 170	71	39 099	48 503	130		
11 346	204	11 142	75	-	75	3 237	204	3 033	600	141		
7 124	2 376	4 748	80	-	80	566	261	305	839	142		
1 155 228	1 151 828	3 400	70 671	70 499	172	138 593	138 048	545	316 143	200		
433	433	-	32	32	-	-	-	-	42	211		
181 337	181 337	-	3 110	3 110	-	25 166	25 166	-	95 865	213		
794 351	791 979	2 372	55 973	55 833	140	109 642	109 582	60	119 565	220		
178 900	178 079	821	11 556	11 524	32	3 585	3 300	285	100 671	230		
207	-	207	-	-	-	200	-	200	-	240		
1 890 668	1 264 841	625 827	92 031	75 454	16 577	286 656	143 990	142 666	457 195	299		
132 128	115 532	16 596	5 084	1 507	3 577	11 691	8 908	2 783	34 812	300		
25 525	9 388	16 137	3 479	-	3 479	3 363	658	2 705	5 695	310		
106 424	105 965	459	1 605	1 507	98	8 328	8 250	78	29 117	320		
179	179	-	-	-	-	-	-	-	-	330		
2 022 796	1 380 373	642 423	97 115	76 961	20 154	258 347	152 898	145 449	492 011	399		
217 681	33	15 953	5 542	-	2 677	98 963	-	4 132	32 623	430		
1 805 115	1 380 340	626 470	91 573	76 961	17 477	199 384	152 898	141 317	459 388	450		
701 109	702 530	200 274	40 424	40 454	2 835	99 253	99 253	94 831	208 231	480		
1 104 006	677 810	426 196	51 149	36 507	14 642	100 131	53 645	46 486	251 157	499		
259 083	134 152	124 931	19 557	16 059	3 498	11 808	2 027	9 781	96 335	500		
12 050	9 729	2 321	64	31	33	1 362	1 248	114	516	510		
62 072	479	61 593	2 368	-	2 368	3 797	1	3 796	24 351	521		
64 205	25 326	38 879	5 109	4 550	559	2 284	55	2 229	21 200	522		
8 210	2 108	6 102	441	333	108	1 482	147	1 335	564	530		
14 997	5 602	9 395	125	-	125	1 699	565	1 134	1 329	610		
911	-	900	900	900	-	11	11	-	-	620		
96 638	89 997	6 641	10 550	10 245	305	1 173	-	1 173	48 375	630		

# Ausgaben und Einnahmen der öffentlichen Haushalte 1971 nach

1000

NR.	NORDRHEIN-WESTFALEN			ZUSAMMEN 18	HESSEN		ZUSAMMEN 21	RHEINLAND-PFALZ		ZUSAMMEN 24	BADEN-WÜRTTEMBERG	
	STAAT 16	GEM. (GV.) 17			STAAT 19	GEM. (GV.) 20		STAAT 22	GEM. (GV.) 23		STAAT 25	GEM. (GV.) 26
6005 FORSTEN (VERWALTUNG) F 512												
100	1 378	-	7 695	7 695	-	-	1 067	1 067	-	15 927	15 927	-
111	69	-	3 602	3 602	-	-	273	273	-	6 115	6 115	-
112	198	-	1 375	1 375	-	-	70	70	-	4 660	4 660	-
113	72	-	85	85	-	-	121	121	-	730	730	-
114	10	-	680	680	-	-	43	43	-	471	471	-
121	7	-	43	43	-	-	-	-	-	-	-	-
122	36	-	75	75	-	-	25	25	-	226	226	-
123	9	-	36	36	-	-	-	-	-	1 152	1 152	-
124	-	-	-	-	-	-	428	428	-	1	1	-
125	608	-	1 483	1 483	-	-	107	107	-	1 827	1 827	-
130	325	-	247	247	-	-	-	-	-	581	581	-
141	-	-	7	7	-	-	-	-	-	-	-	-
142	44	-	62	62	-	-	-	-	-	164	164	-
200	-	-	90	90	-	-	-	-	-	-	-	-
211	-	-	-	-	-	-	-	-	-	-	-	-
212	-	-	-	-	-	-	-	-	-	-	-	-
213	-	-	-	-	-	-	-	-	-	-	-	-
220	-	-	90	90	-	-	-	-	-	-	-	-
230	-	-	-	-	-	-	-	-	-	-	-	-
240	-	-	-	-	-	-	-	-	-	-	-	-
299	1 378	-	7 785	7 785	-	-	1 067	1 067	-	15 927	15 927	-
300	1 638	-	-	-	-	-	140	140	-	-	-	-
310	75	-	-	-	-	-	140	140	-	-	-	-
320	-	-	-	-	-	-	-	-	-	-	-	-
330	1 563	-	-	-	-	-	-	-	-	-	-	-
399	3 016	-	7 785	7 785	-	-	1 207	1 207	-	15 927	15 927	-
430	-	-	-	-	-	-	8	-	-	6 234	-	-
450	3 016	-	7 785	7 785	-	-	1 199	1 207	-	5 653	15 927	-
480	142	-	-	-	-	-	-	8	-	71	6 305	-
499	2 874	-	7 785	7 785	-	-	1 199	1 195	-	5 622	9 622	-
500	3 163	-	268	268	-	-	722	722	-	831	831	-
510	1 015	-	29	29	-	-	12	12	-	205	209	-
521	14	-	142	142	-	-	687	687	-	78	78	-
522	2 124	-	11	11	-	-	23	23	-	537	537	-
530	-	-	81	81	-	-	-	-	-	7	7	-
610	8	-	5	5	-	-	-	-	-	-	-	-
620	-	-	-	-	-	-	-	-	-	-	-	-
630	2	-	-	-	-	-	-	-	-	-	-	-
6006 PRODUKTIVITAETS- UND ABSATZFOERDERNDE MASSNAHMEN F 52												
100	28 301	112 755	43 867	9 761	34 106	77 019	1 862	75 157	146 996	17 807	129 189	
111	-	11 839	352	130	222	1 734	35	1 699	3 464	1 562	1 902	
112	-	15 099	1 256	630	626	4 896	9	4 887	3 400	1 008	2 392	
113	-	4 240	2 772	219	2 553	3 757	83	3 674	14 141	1 158	12 983	
114	-	3 233	1 416	834	582	470	2	468	2 645	1 467	1 178	
121	-	5 669	4 477	32	4 445	5 861	-	5 861	13 588	-	13 588	
122	-	-	96	96	-	6	6	-	14	14	-	
123	-	-	61	61	-	-	-	-	-	-	-	
124	20 939	5 316	7 093	5 643	1 450	4 115	1 630	2 485	7 918	5 527	2 391	
125	7 362	17 417	9 006	1 846	7 160	11 359	73	11 286	37 603	6 538	31 065	
130	-	48 503	16 195	84	16 111	41 645	-	41 645	60 219	-	60 219	
141	-	600	200	-	200	2 404	-	2 404	2 246	-	2 246	
142	-	839	943	186	757	772	24	748	1 758	533	1 225	
200	315 978	165	73 572	73 401	171	81 823	81 316	507	167 648	166 273	1 375	
211	42	-	-	-	-	-	-	-	83	83	-	
212	-	-	-	-	-	-	-	-	-	-	-	
213	95 865	-	3 935	3 935	-	4 358	4 358	-	24 335	24 335	-	
220	119 415	150	49 713	49 596	117	67 452	67 010	442	124 144	123 080	1 064	
230	100 656	15	19 924	19 870	54	10 012	9 948	64	19 080	18 775	305	
240	-	-	-	-	-	1	1	1	6	-	6	
299	344 279	112 920	117 439	83 162	34 277	158 842	83 178	75 664	314 644	184 080	130 564	
300	29 842	4 970	11 064	10 666	398	11 387	10 988	399	26 750	26 003	747	
310	725	4 970	3 255	2 858	397	472	131	341	1 043	520	523	
320	29 117	-	7 775	7 774	1	10 915	10 857	58	25 707	25 483	224	
330	-	-	34	34	-	-	-	-	-	-	-	
399	374 121	117 890	128 503	93 828	34 675	170 229	94 166	76 063	341 394	210 083	131 311	
430	-	1 593	3 088	-	588	19 768	-	2 603	23 661	-	1 197	
450	374 121	116 297	125 415	93 828	34 087	150 461	94 166	73 460	317 733	210 083	130 114	
480	209 622	29 639	40 999	40 999	2 500	53 900	53 900	17 165	86 732	86 732	22 464	
499	164 499	86 658	84 416	52 829	31 587	96 561	40 266	56 295	231 001	123 351	107 650	
500	62 672	33 663	38 967	27 800	11 167	25 042	300	24 742	29 172	5 650	23 522	
510	48	468	2 277	2 101	176	588	37	551	4 303	3 699	604	
521	-	24 351	3 827	38	3 789	12 159	28	12 131	7 007	135	6 872	
522	15 202	5 998	6 667	3 289	3 378	7 122	80	7 042	12 778	234	12 544	
530	-	564	869	5	864	1 543	-	1 543	614	-	614	
610	-	1 329	5 926	3 450	2 476	1 915	5	1 910	3 156	1 582	1 574	
620	-	-	-	-	-	-	-	-	-	-	-	
630	47 422	953	19 401	18 917	484	1 715	150	1 565	1 314	-	1 314	

# Aufgabenbereichen und ausgewählten Ausgabe-/Einnahmearten

DM

ZUSAMMEN 27	BAYERN STAAT 28	GEM. (GV.) 29	ZUSAMMEN 30	SAARLAND STAAT 31	GEM. (GV.) 32	STAATST. ZUSAMMEN 33	HAMBURG 34	BREMEN 35	BERLIN (WEST) 36	FORSTEN (VERWALTUNG) F 512 6005
15 267	15 267	-	-	-	-	5 163	-	-	5 163	100
8 987	8 987	-	-	-	-	902	-	-	902	111
3 162	3 162	-	-	-	-	247	-	-	247	112
542	542	-	-	-	-	2 586	-	-	2 586	113
478	478	-	-	-	-	-	-	-	-	114
45	45	-	-	-	-	120	-	-	120	121
195	195	-	-	-	-	171	-	-	171	122
24	24	-	-	-	-	24	-	-	24	123
-	-	-	-	-	-	1	-	-	1	124
1 788	1 788	-	-	-	-	339	-	-	339	125
21	21	-	-	-	-	392	-	-	392	130
-	-	-	-	-	-	295	-	-	295	141
25	25	-	-	-	-	86	-	-	86	142
9	9	-	-	-	-	11	-	-	11	200
4	4	-	-	-	-	-	-	-	-	211
-	-	-	-	-	-	-	-	-	-	212
-	-	-	-	-	-	11	-	-	11	213
-	-	-	-	-	-	-	-	-	-	220
5	5	-	-	-	-	-	-	-	-	230
-	-	-	-	-	-	-	-	-	-	240
15 276	15 276	-	-	-	-	5 174	-	-	5 174	299
-	-	-	-	-	-	-	-	-	-	300
-	-	-	-	-	-	-	-	-	-	310
-	-	-	-	-	-	-	-	-	-	320
-	-	-	-	-	-	-	-	-	-	330
15 276	15 276	-	-	-	-	5 174	-	-	5 174	399
-	-	-	-	-	-	-	-	-	-	430
15 276	15 276	-	-	-	-	5 174	-	-	5 174	450
-	-	-	-	-	-	120	-	-	120	480
15 276	15 276	-	-	-	-	5 054	-	-	5 054	499
165	165	-	-	-	-	3 676	-	-	3 676	500
26	26	-	-	-	-	2 851	-	-	2 851	510
8	8	-	-	-	-	30	-	-	30	521
41	41	-	-	-	-	10	-	-	10	522
-	-	-	-	-	-	1	-	-	1	530
-	-	-	-	-	-	784	-	-	784	610
-	-	-	-	-	-	-	-	-	-	620
90	90	-	-	-	-	-	-	-	-	630

## PRODUKTIVITAETS- UND ABSATZFOERDERNDE MASSNAHMEN F 52 6006

135 889	29 817	106 072	6 728	106	6 622	14 462	6 379	693	7 390	100
2 441	-	2 441	230	-	230	-	-	-	-	111
2 567	-	2 567	455	-	455	-	-	-	-	112
1 137	-	1 137	159	-	159	-	-	-	-	113
889	154	735	5	5	-	366	366	-	-	114
4 360	-	4 360	274	-	274	99	99	-	-	121
-	-	-	-	-	-	5	5	-	-	122
-	-	-	-	-	-	-	-	-	-	123
32 618	23 992	8 626	292	97	195	12 945	4 996	684	7 265	124
20 517	4 299	16 218	1 270	4	1 266	1 047	913	9	125	125
66 653	-	66 653	4 000	-	4 000	-	-	-	-	130
2 565	-	2 565	19	-	19	-	-	-	-	141
2 142	1 372	770	24	-	24	-	-	-	-	142
287 497	287 105	392	10 428	10 355	73	8 853	7 043	224	1 586	200
203	203	-	-	-	-	73	-	10	63	211
-	-	-	-	-	-	-	-	-	-	212
20 123	20 123	-	1 304	1 304	-	3 141	2 894	-	247	213
257 727	257 398	329	8 048	7 978	70	2 087	1 873	214	-	220
9 444	9 381	63	1 076	1 073	3	3 552	2 276	-	1 276	230
-	-	-	-	-	-	-	-	-	-	240
423 386	316 922	106 464	17 156	10 461	6 695	23 315	12 422	917	8 976	299
28 682	25 309	3 373	1 132	783	349	1 526	1 364	145	17	300
6 488	3 115	3 373	349	-	349	1 381	1 364	-	17	310
22 194	22 194	-	783	783	-	-	-	-	-	320
-	-	-	-	-	-	145	-	145	-	330
452 068	342 231	109 837	18 288	11 244	7 044	24 841	14 786	1 062	8 993	399
30 914	-	2 819	3 089	-	344	-	-	-	-	430
421 154	342 231	107 018	15 199	11 244	6 700	24 841	14 786	1 062	8 993	450
157 113	157 113	28 095	7 891	7 891	2 745	6 599	6 191	-	408	480
264 041	185 118	78 923	7 308	3 353	3 955	18 242	8 595	1 062	8 585	499
34 210	17 196	17 014	2 154	610	1 544	1 838	1 584	227	27	500
2 907	2 538	369	6	-	6	27	-	-	27	510
8 015	238	7 777	509	-	509	39	39	-	-	521
8 249	1 348	6 901	423	195	228	373	373	-	-	522
1 851	1 395	456	618	-	618	228	227	1	-	530
703	-	703	144	-	144	-	-	-	-	610
-	-	-	-	-	-	-	-	-	-	620
12 485	11 677	808	454	415	39	1 171	945	226	-	630

# Ausgaben und Einnahmen der öffentlichen Haushalte 1971 nach

1000

NR.	ART DER AUSGABEN / EINNAHMEN	INSGESAMT 1	BUND, LAF, ERP ZUSAMMEN 2	BUND 3	LASTENAUSS- GLEICHF. 4	ERP-SCAD. VERMOEGEN 5
<b>6007 FLURBEREINIGUNG, UMLEGUNGEN F 521</b>						
100	UNMITTELBARE AUSGABEN (OHNE ZAHLUNGEN A. AND. BEREICHE)	10 508	93	93	-	-
111	BEAMTENBEZUEGE	-	-	-	-	-
112	ANGESTELLTENVERGÜETUNGEN	-	-	-	-	-
113	ARBEITERLOEHNE	-	-	-	-	-
114	SONSTIGE PERSONALAUSGABEN	917	-	-	-	-
121	UNTERHALTUNG VON UNBEWEGLICHEM VERMOEGEN	-	-	-	-	-
122	BEWIRTSCHAFTUNG DER GRUNDSTUECKE	-	-	-	-	-
123	MIETEN UND PACHTEN	-	-	-	-	-
124	ZUWEISUNGEN AN ZWECKVERBAENDE USW.	-	-	-	-	-
125	UEBRIGER LAUFENDER SACHAUFWAND	8 272	93	93	-	-
130	BAUMMASSNAHMEN	-	-	-	-	-
141	ERWERB VON UNBEWEGLICHEN SACHEN	-	-	-	-	-
142	ERWERB VON BEWEGLICHEN SACHEN	1 319	-	-	-	-
200	ZAHLUNGEN AN ANDERE BEREICHE	479 402	-	-	-	-
211	RENTEN, UNTERSTÜETZUNGEN U. AEHNL.	-	-	-	-	-
212	LAUFENDE ZUSCHUESSE AN SOZIALE U. AEHNL. EINRICHTG.	-	-	-	-	-
213	UEBRIGE LAUFENDE ZUSCHUESSE	4 542	-	-	-	-
220	VERMOEGENSUEBERTRAGUNGEN AN ANDERE BEREICHE	466 366	-	-	-	-
230	DARLEHEN AN ANDERE BEREICHE	8 494	-	-	-	-
240	BETEILIGUNGEN	-	-	-	-	-
299	UNMITTELBARE AUSGABEN	489 910	93	93	-	-
300	ZAHLUNGEN AN VERWALTUNGEN	300 678	300 673	300 673	-	-
310	LAUFENDE ZUWEISUNGEN AN VERWALTUNGEN	5	-	-	-	-
320	VERMOEGENSUEBERTRAGUNGEN AN VERWALTUNGEN	296 449	296 449	296 449	-	-
330	DARLEHEN AN VERWALTUNGEN	4 224	4 224	4 224	-	-
399	BRUTTOAUSGABEN	790 588	300 766	300 766	-	-
430	ABZUEGL. ZAHLUNGEN V. VERWALTUNGEN GLEICHER EBENE	311 769	-	-	-	-
450	GESAMTAUSGABEN (OHNE BESONDERE FINANZ. VORGAENGE)	478 819	300 766	300 766	-	-
480	ABZUEGL. ZAHLUNGEN V. VERWALTUNGEN ANDERER EBENE	-	18 723	18 723	-	-
499	NETTOAUSGABEN	478 819	282 043	282 043	-	-
500	UNMITTELBARE EINNAHMEN	14 495	-	-	-	-
510	EINNAHMEN AUS WIRTSCHAFTLICHER TÄTIGKEIT	1 199	-	-	-	-
521	GEBÜEHREN, SONSTIGE ENTGELTE, STRAFEN	-	-	-	-	-
522	UEBRIGE LAUFENDE EINNAHMEN	3 485	-	-	-	-
530	LAUFENDE ZUSCHUESSE VON ANDEREN BEREICHEN	-	-	-	-	-
610	VERAEUSSERUNG VON SACHVERMOEGEN	62	-	-	-	-
620	VERAEUSSERUNG VON BETEILIGUNGEN	-	-	-	-	-
630	UEBRIGE EINNAHMEN	9 749	-	-	-	-
<b>6008 LAENDLICHE SIEDLUNG F 522</b>						
100	UNMITTELBARE AUSGABEN (OHNE ZAHLUNGEN A. AND. BEREICHE)	22 617	13 264	13 264	-	-
111	BEAMTENBEZUEGE	-	-	-	-	-
112	ANGESTELLTENVERGÜETUNGEN	-	-	-	-	-
113	ARBEITERLOEHNE	-	-	-	-	-
114	SONSTIGE PERSONALAUSGABEN	175	-	-	-	-
121	UNTERHALTUNG VON UNBEWEGLICHEM VERMOEGEN	-	-	-	-	-
122	BEWIRTSCHAFTUNG DER GRUNDSTUECKE	124	-	-	-	-
123	MIETEN UND PACHTEN	-	-	-	-	-
124	ZUWEISUNGEN AN ZWECKVERBAENDE USW.	557	-	-	-	-
125	UEBRIGER LAUFENDER SACHAUFWAND	21 486	13 264	13 264	-	-
130	BAUMMASSNAHMEN	71	-	-	-	-
141	ERWERB VON UNBEWEGLICHEN SACHEN	204	-	-	-	-
142	ERWERB VON BEWEGLICHEN SACHEN	-	-	-	-	-
200	ZAHLUNGEN AN ANDERE BEREICHE	227 288	60 559	60 559	-	-
211	RENTEN, UNTERSTÜETZUNGEN U. AEHNL.	32	-	-	-	-
212	LAUFENDE ZUSCHUESSE AN SOZIALE U. AEHNL. EINRICHTG.	-	-	-	-	-
213	UEBRIGE LAUFENDE ZUSCHUESSE	16 272	16 023	16 023	-	-
220	VERMOEGENSUEBERTRAGUNGEN AN ANDERE BEREICHE	58 293	25 213	25 213	-	-
230	DARLEHEN AN ANDERE BEREICHE	152 691	19 323	19 323	-	-
240	BETEILIGUNGEN	-	-	-	-	-
299	UNMITTELBARE AUSGABEN	249 905	73 823	73 823	-	-
300	ZAHLUNGEN AN VERWALTUNGEN	668	-	-	-	-
310	LAUFENDE ZUWEISUNGEN AN VERWALTUNGEN	-	-	-	-	-
320	VERMOEGENSUEBERTRAGUNGEN AN VERWALTUNGEN	489	-	-	-	-
330	DARLEHEN AN VERWALTUNGEN	179	-	-	-	-
399	BRUTTOAUSGABEN	250 573	73 823	73 823	-	-
430	ABZUEGL. ZAHLUNGEN V. VERWALTUNGEN GLEICHER EBENE	77 714	-	-	-	-
450	GESAMTAUSGABEN (OHNE BESONDERE FINANZ. VORGAENGE)	172 859	73 823	73 823	-	-
480	ABZUEGL. ZAHLUNGEN V. VERWALTUNGEN ANDERER EBENE	-	18 965	-	18 965	-
499	NETTOAUSGABEN	172 859	54 858	73 823	18 965-	-
500	UNMITTELBARE EINNAHMEN	105 979	4 403	4 403	-	-
510	EINNAHMEN AUS WIRTSCHAFTLICHER TÄTIGKEIT	2 755	69	69	-	-
521	GEBÜEHREN, SONSTIGE ENTGELTE, STRAFEN	-	-	-	-	-
522	UEBRIGE LAUFENDE EINNAHMEN	20 276	1 168	1 168	-	-
530	LAUFENDE ZUSCHUESSE VON ANDEREN BEREICHEN	451	-	-	-	-
610	VERAEUSSERUNG VON SACHVERMOEGEN	5 440	-	-	-	-
620	VERAEUSSERUNG VON BETEILIGUNGEN	911	-	-	-	-
630	UEBRIGE EINNAHMEN	76 146	3 166	3 166	-	-



# Aufgabenbereichen und ausgewählten Ausgabe-/Einnahmearten

DM

LAENDER (EINSCHL. STAATSTAATEN)			SCHLESWIG-HOLSTEIN			NIEDERSACHSEN			NORDRH.-WESTF.			NR.
ZUSAMMEN	STAAT	GEM. (GV.)	ZUSAMMEN	STAAT	GEM. (GV.)	ZUSAMMEN	STAAT	GEM. (GV.)	ZUSAMMEN			
6	7	8	9	10	11	12	13	14	15			
FLURBEREINIGUNG, UMLEGUNGEN F 521 6007												
10 415	10 415	-	231	231	-	1 448	1 448	-	50	100		
-	-	-	-	-	-	-	-	-	-	-	-	111
-	-	-	-	-	-	-	-	-	-	-	-	112
917	917	-	67	67	-	-	-	-	-	-	-	113
-	-	-	-	-	-	-	-	-	-	-	-	114
-	-	-	-	-	-	-	-	-	-	-	-	121
-	-	-	-	-	-	-	-	-	-	-	-	122
-	-	-	-	-	-	-	-	-	-	-	-	123
8 179	8 179	-	164	164	-	1 448	1 448	-	50	125	-	124
-	-	-	-	-	-	-	-	-	-	-	-	130
1 319	1 319	-	-	-	-	-	-	-	-	-	-	141
-	-	-	-	-	-	-	-	-	-	-	-	142
479 402	479 402	-	24 196	24 196	-	49 204	49 204	-	78 666	200	-	
-	-	-	-	-	-	-	-	-	-	-	-	211
-	-	-	-	-	-	-	-	-	-	-	-	212
4 542	4 542	-	-	-	-	452	452	-	-	-	-	213
466 366	466 366	-	22 176	22 176	-	46 752	46 752	-	78 666	220	-	
8 494	8 494	-	2 020	2 020	-	2 000	2 000	-	-	230	-	
-	-	-	-	-	-	-	-	-	-	-	-	240
489 817	489 817	-	24 427	24 427	-	50 652	50 652	-	78 716	299	-	
5	5	-	-	-	-	-	-	-	-	-	-	300
5	5	-	-	-	-	-	-	-	-	-	-	310
-	-	-	-	-	-	-	-	-	-	-	-	320
-	-	-	-	-	-	-	-	-	-	-	-	330
489 822	489 822	-	24 427	24 427	-	50 652	50 652	-	78 716	399	-	
1 421	-	-	30	-	-	-	-	-	-	1 391	430	-
488 401	489 822	-	24 397	24 427	-	50 652	50 652	-	77 325	450	-	
291 625	293 046	-	19 885	19 915	-	34 029	34 029	-	32 203	480	-	
196 776	196 776	-	4 512	4 512	-	16 623	16 623	-	45 122	499	-	
14 495	14 495	-	2 505	2 505	-	52	52	-	3 898	500	-	
1 199	1 199	-	-	-	-	-	-	-	-	-	-	510
-	-	-	-	-	-	-	-	-	-	-	-	521
3 485	3 485	-	1 288	1 288	-	52	52	-	574	522	-	
-	-	-	-	-	-	-	-	-	-	-	-	530
62	62	-	-	-	-	-	-	-	-	-	-	610
9 749	9 749	-	1 217	1 217	-	-	-	-	3 324	620	-	
-	-	-	-	-	-	-	-	-	-	-	-	630
LAENDLICHE SIEDLUNG F 522 6008												
9 353	9 353	-	735	735	-	609	609	-	7 295	100	-	
-	-	-	-	-	-	-	-	-	-	-	-	111
-	-	-	-	-	-	-	-	-	-	-	-	112
-	-	-	-	-	-	-	-	-	-	-	-	113
175	175	-	-	-	-	175	175	-	-	-	-	114
124	124	-	-	-	-	124	124	-	-	-	-	121
-	-	-	-	-	-	-	-	-	-	-	-	122
-	-	-	-	-	-	-	-	-	-	-	-	123
557	557	-	-	-	-	-	-	-	-	-	-	124
8 222	8 222	-	735	735	-	35	35	-	7 295	125	-	
71	71	-	-	-	-	71	71	-	-	130	-	
204	204	-	-	-	-	204	204	-	-	141	-	
-	-	-	-	-	-	-	-	-	-	-	-	142
166 729	166 729	-	7 213	7 213	-	2 514	2 514	-	98 444	200	-	
32	32	-	22	22	-	-	-	-	-	-	-	211
-	-	-	-	-	-	-	-	-	-	-	-	212
249	249	-	230	230	-	6	6	-	-	-	-	213
33 080	33 080	-	786	786	-	1 983	1 983	-	5 436	220	-	
133 368	133 368	-	6 175	6 175	-	525	525	-	93 008	230	-	
-	-	-	-	-	-	-	-	-	-	-	-	240
176 082	176 082	-	7 948	7 948	-	3 123	3 123	-	105 735	299	-	
668	668	-	-	-	-	-	-	-	-	-	-	300
-	-	-	-	-	-	-	-	-	-	-	-	310
489	489	-	-	-	-	-	-	-	-	-	-	320
179	179	-	-	-	-	-	-	-	-	-	-	330
176 750	176 750	-	7 948	7 948	-	3 123	3 123	-	105 739	399	-	
-	-	-	-	-	-	-	-	-	-	-	-	430
176 750	176 750	-	7 948	7 948	-	3 123	3 123	-	105 739	450	-	
58 749	58 749	-	-	-	-	-	-	-	58 119	480	-	
118 001	118 001	-	7 948	7 948	-	3 123	3 123	-	47 620	499	-	
101 576	101 576	-	11 973	11 973	-	630	630	-	52 774	500	-	
2 686	2 686	-	-	-	-	-	-	-	48	510	-	
-	-	-	-	-	-	-	-	-	-	-	-	521
19 108	19 108	-	1 741	1 741	-	-	-	-	14 116	522	-	
451	451	-	304	304	-	147	147	-	-	-	-	530
5 440	5 440	-	-	-	-	472	472	-	-	-	-	610
911	911	-	900	900	-	11	11	-	-	-	-	620
72 980	72 980	-	9 028	9 028	-	-	-	-	38 610	630	-	

# Ausgaben und Einnahmen der öffentlichen Haushalte 1971 nach

1000

NR.	NORDRHEIN-WESTFALEN		ZUSAMMEN	HESSEN	GEM. (GV.)	ZUSAMMEN	RHEINLAND-PFALZ		ZUSAMMEN	BADEN-WÜRTTEMBERG		ZUSAMMEN
	STAAT	GEM. (GV.)					STAAT	GEM. (GV.)		STAAT	GEM. (GV.)	
	16	17	18	19	20	21	22	23	24	25	26	26
6007 FLURBEREINIGUNG, UMLEGUNGEN F 521												
100	50	-	1 285	1 285	-	37	37	-	2 827	2 827	-	-
111	-	-	-	-	-	-	-	-	-	-	-	-
112	-	-	-	-	-	-	-	-	-	-	-	-
113	-	-	-	-	-	-	-	-	-	-	-	-
114	-	-	701	701	-	-	-	-	43	43	-	-
121	-	-	-	-	-	-	-	-	-	-	-	-
122	-	-	-	-	-	-	-	-	-	-	-	-
123	-	-	-	-	-	-	-	-	-	-	-	-
124	-	-	-	-	-	-	-	-	-	-	-	-
125	50	-	574	574	-	37	37	-	2 784	2 784	-	-
130	-	-	-	-	-	-	-	-	-	-	-	-
141	-	-	-	-	-	-	-	-	-	-	-	-
142	-	-	10	10	-	-	-	-	-	-	-	-
200	78 666	-	30 592	30 592	-	60 968	60 968	-	65 765	65 765	-	-
211	-	-	-	-	-	-	-	-	-	-	-	-
212	-	-	-	-	-	-	-	-	-	-	-	-
213	-	-	226	226	-	-	-	-	264	264	-	-
220	78 666	-	27 146	27 146	-	60 155	60 155	-	65 501	65 501	-	-
230	-	-	3 220	3 220	-	813	813	-	-	-	-	-
240	-	-	-	-	-	-	-	-	-	-	-	-
299	78 716	-	31 877	31 877	-	61 005	61 005	-	68 592	68 592	-	-
300	-	-	5	5	-	-	-	-	-	-	-	-
310	-	-	5	5	-	-	-	-	-	-	-	-
320	-	-	-	-	-	-	-	-	-	-	-	-
330	-	-	-	-	-	-	-	-	-	-	-	-
399	78 716	-	31 882	31 882	-	61 005	61 005	-	68 592	68 592	-	-
430	-	-	-	-	-	-	-	-	-	-	-	-
450	78 716	-	31 882	31 882	-	61 005	61 005	-	68 592	68 592	-	-
480	33 594	-	18 685	18 685	-	44 007	44 007	-	40 538	40 538	-	-
499	45 122	-	13 197	13 197	-	16 998	16 998	-	28 054	28 054	-	-
500	3 898	-	7 907	7 907	-	-	-	-	133	133	-	-
510	-	-	1 128	1 128	-	-	-	-	71	71	-	-
521	-	-	-	-	-	-	-	-	-	-	-	-
522	574	-	1 571	1 571	-	-	-	-	-	-	-	-
530	-	-	-	-	-	-	-	-	-	-	-	-
610	-	-	-	-	-	-	-	-	62	62	-	-
620	-	-	-	-	-	-	-	-	-	-	-	-
630	3 324	-	5 208	5 208	-	-	-	-	-	-	-	-
6008 LAENDLICHE SIEDLUNG F 522												
100	7 295	-	26	26	-	-	-	-	688	688	-	-
111	-	-	-	-	-	-	-	-	-	-	-	-
112	-	-	-	-	-	-	-	-	-	-	-	-
113	-	-	-	-	-	-	-	-	-	-	-	-
114	-	-	-	-	-	-	-	-	-	-	-	-
121	-	-	-	-	-	-	-	-	-	-	-	-
122	-	-	-	-	-	-	-	-	-	-	-	-
123	-	-	-	-	-	-	-	-	-	-	-	-
124	-	-	-	-	-	-	-	-	557	557	-	-
125	7 295	-	26	26	-	-	-	-	131	131	-	-
130	-	-	-	-	-	-	-	-	-	-	-	-
141	-	-	-	-	-	-	-	-	-	-	-	-
142	-	-	-	-	-	-	-	-	-	-	-	-
200	98 444	-	11 055	11 055	-	9 948	9 948	-	8 532	8 532	-	-
211	-	-	-	-	-	-	-	-	-	-	-	-
212	-	-	-	-	-	-	-	-	-	-	-	-
213	-	-	-	-	-	-	-	-	-	-	-	-
220	5 436	-	2 005	2 005	-	813	813	-	900	900	-	-
230	93 008	-	9 050	9 050	-	9 135	9 135	-	7 632	7 632	-	-
240	-	-	-	-	-	-	-	-	-	-	-	-
299	105 739	-	11 081	11 081	-	9 948	9 948	-	9 220	9 220	-	-
300	-	-	523	523	-	-	-	-	-	-	-	-
310	-	-	-	-	-	-	-	-	-	-	-	-
320	-	-	489	489	-	-	-	-	-	-	-	-
330	-	-	34	34	-	-	-	-	-	-	-	-
399	105 739	-	11 604	11 604	-	9 948	9 948	-	9 220	9 220	-	-
430	-	-	-	-	-	-	-	-	-	-	-	-
450	105 739	-	11 604	11 604	-	9 948	9 948	-	9 220	9 220	-	-
480	58 119	-	630	630	-	-	-	-	-	-	-	-
499	47 620	-	10 974	10 974	-	9 948	9 948	-	9 220	9 220	-	-
500	52 774	-	18 300	18 300	-	228	228	-	1 727	1 727	-	-
510	48	-	100	100	-	-	-	-	-	-	-	-
521	-	-	-	-	-	-	-	-	-	-	-	-
522	14 116	-	1 545	1 545	-	78	78	-	209	209	-	-
530	-	-	-	-	-	-	-	-	-	-	-	-
610	-	-	3 450	3 450	-	-	-	-	1 518	1 518	-	-
620	-	-	-	-	-	-	-	-	-	-	-	-
630	38 610	-	13 205	13 205	-	150	150	-	-	-	-	-

Aufgabenbereichen und ausgewählten Ausgabe-/Einnahmearten

DM

ZUSAMMEN 27	BAYERN STAAT 28	GEM.(GV.) 29	ZUSAMMEN 30	SAARLAND STAAT 31	GEM.(GV.) 32	STATST. ZUSAMMEN 33	HAMBURG 34	BREMEN 35	BERLIN (WEST) 36	
FLURBEREINIGUNG,UMLEGUNGEN F 521 6007										
4 537	4 537	-	-	-	-	-	-	-	-	100
-	-	-	-	-	-	-	-	-	-	111
-	-	-	-	-	-	-	-	-	-	112
106	106	-	-	-	-	-	-	-	-	113
-	-	-	-	-	-	-	-	-	-	114
-	-	-	-	-	-	-	-	-	-	121
-	-	-	-	-	-	-	-	-	-	122
-	-	-	-	-	-	-	-	-	-	123
3 122	3 122	-	-	-	-	-	-	-	-	124
-	-	-	-	-	-	-	-	-	-	125
-	-	-	-	-	-	-	-	-	-	130
1 309	1 309	-	-	-	-	-	-	-	-	141
-	-	-	-	-	-	-	-	-	-	142
164 827	164 827	-	5 184	5 184	-	-	-	-	-	200
-	-	-	-	-	-	-	-	-	-	211
3 600	3 600	-	-	-	-	-	-	-	-	212
160 786	160 786	-	5 184	5 184	-	-	-	-	-	213
441	441	-	-	-	-	-	-	-	-	220
-	-	-	-	-	-	-	-	-	-	230
-	-	-	-	-	-	-	-	-	-	240
169 364	169 364	-	5 184	5 184	-	-	-	-	-	299
-	-	-	-	-	-	-	-	-	-	300
-	-	-	-	-	-	-	-	-	-	310
-	-	-	-	-	-	-	-	-	-	320
-	-	-	-	-	-	-	-	-	-	330
169 364	169 364	-	5 184	5 184	-	-	-	-	-	399
-	-	-	-	-	-	-	-	-	-	430
169 364	169 364	-	5 184	5 184	-	-	-	-	-	450
98 179	98 179	-	4 099	4 099	-	-	-	-	-	480
71 185	71 185	-	1 085	1 085	-	-	-	-	-	499
-	-	-	-	-	-	-	-	-	-	500
-	-	-	-	-	-	-	-	-	-	510
-	-	-	-	-	-	-	-	-	-	521
-	-	-	-	-	-	-	-	-	-	522
-	-	-	-	-	-	-	-	-	-	530
-	-	-	-	-	-	-	-	-	-	610
-	-	-	-	-	-	-	-	-	-	620
-	-	-	-	-	-	-	-	-	-	630
LAENDLICHE SIEDLUNG F 522 6008										
-	-	-	-	-	-	-	-	-	-	100
-	-	-	-	-	-	-	-	-	-	111
-	-	-	-	-	-	-	-	-	-	112
-	-	-	-	-	-	-	-	-	-	113
-	-	-	-	-	-	-	-	-	-	114
-	-	-	-	-	-	-	-	-	-	121
-	-	-	-	-	-	-	-	-	-	122
-	-	-	-	-	-	-	-	-	-	123
-	-	-	-	-	-	-	-	-	-	124
-	-	-	-	-	-	-	-	-	-	125
-	-	-	-	-	-	-	-	-	-	130
-	-	-	-	-	-	-	-	-	-	141
-	-	-	-	-	-	-	-	-	-	142
27 414	27 414	-	1 599	1 599	-	10	-	10	-	200
-	-	-	-	-	-	10	-	10	-	211
13	13	-	-	-	-	-	-	-	-	212
20 631	20 631	-	526	526	-	-	-	-	-	213
6 770	6 770	-	1 073	1 073	-	-	-	-	-	220
-	-	-	-	-	-	-	-	-	-	230
-	-	-	-	-	-	-	-	-	-	240
27 414	27 414	-	1 599	1 599	-	10	-	10	-	299
-	-	-	-	-	-	145	-	145	-	300
-	-	-	-	-	-	-	-	-	-	310
-	-	-	-	-	-	-	-	-	-	320
-	-	-	-	-	-	145	-	145	-	330
27 414	27 414	-	1 599	1 599	-	155	-	155	-	399
-	-	-	-	-	-	-	-	-	-	430
27 414	27 414	-	1 599	1 599	-	155	-	155	-	450
-	-	-	-	-	-	-	-	-	-	480
27 414	27 414	-	1 599	1 599	-	155	-	155	-	499
15 108	15 108	-	610	610	-	226	-	226	-	500
2 538	2 538	-	-	-	-	-	-	-	-	510
1 224	1 224	-	195	195	-	-	-	-	-	521
-	-	-	-	-	-	-	-	-	-	522
-	-	-	-	-	-	-	-	-	-	530
-	-	-	-	-	-	-	-	-	-	610
-	-	-	-	-	-	-	-	-	-	620
11 346	11 346	-	415	415	-	226	-	226	-	630

# Ausgaben und Einnahmen der öffentlichen Haushalte 1971 nach

1000

NR.	ART DER AUSGABEN / EINNAHMEN	INSGESAMT 1	BUND, LAF, ERP ZUSAMMEN 2	BUND 3	LASTENAUS- GLEICHF. 4	ERP-SCNO. VERMOEGEN 5
<b>6009 AUFSTOCKUNG U. AUSSIEDLUNG LANDWIRTSCHAFTL. BETRIEBE F 523</b>						
100	UNMITTELBARE AUSGABEN (OHNE ZAHLUNGEN A. AND. BEREICHE)	2 109	978	978	-	-
111	BEAMTENBEZUEGE	-	-	-	-	-
112	ANGESTELLTENVERGÜETUNGEN	-	-	-	-	-
113	ARBEITERLOEHNE	-	-	-	-	-
114	SONSTIGE PERSONALAUSGABEN	-	-	-	-	-
121	UNTERHALTUNG VON UNBEWEGLICHEM VERMOEGEN	-	-	-	-	-
122	BEWIRTSCHAFTUNG DER GRUNDSTUECKE	-	-	-	-	-
123	MIETEN UND PACHTEN	-	-	-	-	-
124	ZUWEISUNGEN AN ZWECKVERBAENDE USW.	17	-	-	-	-
125	UEBRIGER LAUFENDER SACHAUFWAND	2 092	978	978	-	-
130	BAUMASSNAHMEN	-	-	-	-	-
141	ERWERB VON UNBEWEGLICHEN SACHEN	-	-	-	-	-
142	ERWERB VON BEWEGLICHEN SACHEN	-	-	-	-	-
200	ZAHLUNGEN AN ANDERE BEREICHE	278 086	178 882	178 882	-	-
211	RENTEN, UNTERSTÜETZUNGEN U. AEHNL.	75	-	-	-	-
212	LAUFENDE ZUSCHUESSE AN SOZIALE U. AEHNL. EINRICHTG.	-	-	-	-	-
213	UEBRIGE LAUFENDE ZUSCHUESSE	13 896	-	-	-	-
220	VERMOEGENSUEBERTRAGUNGEN AN ANDERE BEREICHE	98 193	43 642	43 642	-	-
230	DARLEHEN AN ANDERE BEREICHE	165 922	135 240	135 240	-	-
240	BETEILIGUNGEN	-	-	-	-	-
299	UNMITTELBARE AUSGABEN	280 195	179 860	179 860	-	-
300	ZAHLUNGEN AN VERWALTUNGEN	112 895	109 375	109 375	-	-
310	LAUFENDE ZUWEISUNGEN AN VERWALTUNGEN	2 437	-	-	-	-
320	VERMOEGENSUEBERTRAGUNGEN AN VERWALTUNGEN	58 458	57 375	57 375	-	-
330	DARLEHEN AN VERWALTUNGEN	52 000	52 000	52 000	-	-
399	BRUTTOAUSGABEN	393 090	289 235	289 235	-	-
430	ABZUEGL. ZAHLUNGEN V. VERWALTUNGEN GLEICHER EBENE	34 971	-	-	-	-
450	GESAMTAUSGABEN (OHNE BESONDERE FINANZ. VORGAENGE)	358 119	289 235	289 235	-	-
480	ABZUEGL. ZAHLUNGEN V. VERWALTUNGEN ANDERER EBENE	-	-	-	-	-
499	NETTOAUSGABEN	358 119	289 235	289 235	-	-
500	UNMITTELBARE EINNAHMEN	89 585	87 106	59 053	-	28 053
510	EINNAHMEN AUS WIRTSCHAFTLICHER TÄETIGKEIT	-	-	-	-	-
521	GEBUEHREN, SONSTIGE ENTGELTE, STRAFEN	-	-	-	-	-
522	UEBRIGE LAUFENDE EINNAHMEN	21 941	21 509	15 820	-	5 689
530	LAUFENDE ZUSCHUESSE VON ANDEREN BEREICHEN	-	-	-	-	-
610	VERAEUSSERUNG VON SACHVERMOEGEN	-	-	-	-	-
620	VERAEUSSERUNG VON BETEILIGUNGEN	-	-	-	-	-
630	UEBRIGE EINNAHMEN	67 644	65 597	43 233	-	22 364
<b>6010 WIRTSCHAFTSWEGE F 524</b>						
100	UNMITTELBARE AUSGABEN (OHNE ZAHLUNGEN A. AND. BEREICHE)	19	-	-	-	-
111	BEAMTENBEZUEGE	-	-	-	-	-
112	ANGESTELLTENVERGÜETUNGEN	-	-	-	-	-
113	ARBEITERLOEHNE	-	-	-	-	-
114	SONSTIGE PERSONALAUSGABEN	-	-	-	-	-
121	UNTERHALTUNG VON UNBEWEGLICHEM VERMOEGEN	-	-	-	-	-
122	BEWIRTSCHAFTUNG DER GRUNDSTUECKE	-	-	-	-	-
123	MIETEN UND PACHTEN	-	-	-	-	-
124	ZUWEISUNGEN AN ZWECKVERBAENDE USW.	-	-	-	-	-
125	UEBRIGER LAUFENDER SACHAUFWAND	19	-	-	-	-
130	BAUMASSNAHMEN	-	-	-	-	-
141	ERWERB VON UNBEWEGLICHEN SACHEN	-	-	-	-	-
142	ERWERB VON BEWEGLICHEN SACHEN	-	-	-	-	-
200	ZAHLUNGEN AN ANDERE BEREICHE	15 710	-	-	-	-
211	RENTEN, UNTERSTÜETZUNGEN U. AEHNL.	-	-	-	-	-
212	LAUFENDE ZUSCHUESSE AN SOZIALE U. AEHNL. EINRICHTG.	-	-	-	-	-
213	UEBRIGE LAUFENDE ZUSCHUESSE	133	-	-	-	-
220	VERMOEGENSUEBERTRAGUNGEN AN ANDERE BEREICHE	15 577	-	-	-	-
230	DARLEHEN AN ANDERE BEREICHE	-	-	-	-	-
240	BETEILIGUNGEN	-	-	-	-	-
299	UNMITTELBARE AUSGABEN	15 729	-	-	-	-
300	ZAHLUNGEN AN VERWALTUNGEN	146 727	50 450	50 450	-	-
310	LAUFENDE ZUWEISUNGEN AN VERWALTUNGEN	3 115	-	-	-	-
320	VERMOEGENSUEBERTRAGUNGEN AN VERWALTUNGEN	143 612	50 450	50 450	-	-
330	DARLEHEN AN VERWALTUNGEN	-	-	-	-	-
399	BRUTTOAUSGABEN	162 456	50 450	50 450	-	-
430	ABZUEGL. ZAHLUNGEN V. VERWALTUNGEN GLEICHER EBENE	48 256	-	-	-	-
450	GESAMTAUSGABEN (OHNE BESONDERE FINANZ. VORGAENGE)	114 200	50 450	50 450	-	-
480	ABZUEGL. ZAHLUNGEN V. VERWALTUNGEN ANDERER EBENE	-	-	-	-	-
499	NETTOAUSGABEN	114 200	50 450	50 450	-	-
500	UNMITTELBARE EINNAHMEN	-	-	-	-	-
510	EINNAHMEN AUS WIRTSCHAFTLICHER TÄETIGKEIT	-	-	-	-	-
521	GEBUEHREN, SONSTIGE ENTGELTE, STRAFEN	-	-	-	-	-
522	UEBRIGE LAUFENDE EINNAHMEN	-	-	-	-	-
530	LAUFENDE ZUSCHUESSE VON ANDEREN BEREICHEN	-	-	-	-	-
610	VERAEUSSERUNG VON SACHVERMOEGEN	-	-	-	-	-
620	VERAEUSSERUNG VON BETEILIGUNGEN	-	-	-	-	-
630	UEBRIGE EINNAHMEN	-	-	-	-	-

# Aufgabenbereichen und ausgewählten Ausgabe-/Einnahmearten

DM

LAENDER (EINSCHL. STADTSTAATEN)			SCHLESWIG-HOLSTEIN			NIEDERSACHSEN			NORDRH.-WESTF.		
ZUSAMMEN	STAAT	GEM. (GV.)	ZUSAMMEN	STAAT	GEM. (GV.)	ZUSAMMEN	STAAT	GEM. (GV.)	ZUSAMMEN		NR.
6	7	8	9	10	11	12	13	14	15		
AUFSTOCKUNG U. AUSSIEDLUNG LANDWIRTSCHAFTL. BETRIEBE F 523 6009											
1 131	1 131	-	-	-	-	-	-	-	-	17	100
-	-	-	-	-	-	-	-	-	-	-	111
-	-	-	-	-	-	-	-	-	-	-	112
-	-	-	-	-	-	-	-	-	-	-	113
-	-	-	-	-	-	-	-	-	-	-	114
-	-	-	-	-	-	-	-	-	-	-	121
-	-	-	-	-	-	-	-	-	-	-	122
-	-	-	-	-	-	-	-	-	-	-	123
17	17	-	-	-	-	-	-	-	-	-	124
1 114	1 114	-	-	-	-	-	-	-	-	17	125
-	-	-	-	-	-	-	-	-	-	-	130
-	-	-	-	-	-	-	-	-	-	-	141
-	-	-	-	-	-	-	-	-	-	-	142
99 204	99 204	-	13 804	13 804	-	9 304	9 304	-	9 870	200	
75	75	-	-	-	-	-	-	-	-	-	211
13 896	13 896	-	70	70	-	-	-	-	-	-	212
54 551	54 551	-	12 875	12 875	-	9 304	9 304	-	2 222	220	213
30 682	30 682	-	859	859	-	-	-	-	7 648	230	
-	-	-	-	-	-	-	-	-	-	240	
100 335	100 335	-	13 804	13 804	-	9 304	9 304	-	9 887	299	
3 520	3 520	-	15	15	-	658	658	-	-	300	
2 437	2 437	-	-	-	-	658	658	-	-	310	
1 083	1 083	-	15	15	-	-	-	-	-	320	
-	-	-	-	-	-	-	-	-	-	330	
103 855	103 855	-	13 819	13 819	-	9 962	9 962	-	9 887	399	
-	-	-	-	-	-	-	-	-	-	430	
103 855	103 855	-	13 819	13 819	-	9 962	9 962	-	9 887	450	
34 971	34 971	-	3 931	3 931	-	11 501	11 501	-	1 872	480	
68 884	68 884	-	9 888	9 888	-	1 539	1 539	-	8 015	499	
2 479	2 479	-	-	-	-	-	-	-	1 892	500	
-	-	-	-	-	-	-	-	-	-	510	
-	-	-	-	-	-	-	-	-	-	521	
432	432	-	-	-	-	-	-	-	383	522	
-	-	-	-	-	-	-	-	-	-	530	
-	-	-	-	-	-	-	-	-	-	610	
-	-	-	-	-	-	-	-	-	-	620	
2 047	2 047	-	-	-	-	-	-	-	1 509	630	
WIRTSCHAFTSWEGE F 524 6010											
19	19	-	-	-	-	-	-	-	-	-	100
-	-	-	-	-	-	-	-	-	-	-	111
-	-	-	-	-	-	-	-	-	-	-	112
-	-	-	-	-	-	-	-	-	-	-	113
-	-	-	-	-	-	-	-	-	-	-	114
-	-	-	-	-	-	-	-	-	-	-	121
-	-	-	-	-	-	-	-	-	-	-	122
-	-	-	-	-	-	-	-	-	-	-	123
-	-	-	-	-	-	-	-	-	-	-	124
19	19	-	-	-	-	-	-	-	-	-	125
-	-	-	-	-	-	-	-	-	-	-	130
-	-	-	-	-	-	-	-	-	-	-	141
-	-	-	-	-	-	-	-	-	-	-	142
15 710	15 710	-	-	-	-	2 715	2 715	-	7 516	200	
-	-	-	-	-	-	-	-	-	-	211	
-	-	-	-	-	-	-	-	-	-	212	
133	133	-	-	-	-	-	-	-	-	213	
15 577	15 577	-	-	-	-	2 715	2 715	-	7 516	220	
-	-	-	-	-	-	-	-	-	-	230	
-	-	-	-	-	-	-	-	-	-	240	
15 729	15 729	-	-	-	-	2 715	2 715	-	7 516	299	
96 277	96 277	-	1 492	1 492	-	8 026	8 026	-	28 233	300	
3 115	3 115	-	-	-	-	-	-	-	-	310	
93 162	93 162	-	1 492	1 492	-	8 026	8 026	-	28 233	320	
-	-	-	-	-	-	-	-	-	-	330	
112 006	112 006	-	1 492	1 492	-	10 741	10 741	-	35 749	399	
-	-	-	-	-	-	-	-	-	-	430	
112 006	112 006	-	1 492	1 492	-	10 741	10 741	-	35 749	450	
48 256	48 256	-	1 492	1 492	-	6 735	6 735	-	6 940	480	
63 750	63 750	-	-	-	-	4 006	4 006	-	28 809	499	
-	-	-	-	-	-	-	-	-	-	500	
-	-	-	-	-	-	-	-	-	-	510	
-	-	-	-	-	-	-	-	-	-	521	
-	-	-	-	-	-	-	-	-	-	522	
-	-	-	-	-	-	-	-	-	-	530	
-	-	-	-	-	-	-	-	-	-	610	
-	-	-	-	-	-	-	-	-	-	620	
-	-	-	-	-	-	-	-	-	-	630	

# Ausgaben und Einnahmen der öffentlichen Haushalte 1971 nach

1000

NR.	NORDRHEIN-WESTFALEN		ZUSAMMEN 18	HESSEN		ZUSAMMEN 21	RHEINLAND-PFALZ		ZUSAMMEN 24	BADEN-WÜRTTEMBERG		
	STAAT 16	GEM.(GV.) 17		STAAT 19	GEM.(GV.) 20		STAAT 22	GEM.(GV.) 23		STAAT 25	GEM.(GV.) 26	
6009 AUFSTOCKUNG U.AUSSIEDLUNG LANDWIRTSCHAFTL.BETRIEBE F 523												
100	17	-	-	-	-	-	-	-	17	17	-	
111	-	-	-	-	-	-	-	-	-	-	-	
112	-	-	-	-	-	-	-	-	-	-	-	
113	-	-	-	-	-	-	-	-	-	-	-	
114	-	-	-	-	-	-	-	-	-	-	-	
121	-	-	-	-	-	-	-	-	-	-	-	
122	-	-	-	-	-	-	-	-	-	-	-	
123	-	-	-	-	-	-	-	-	-	-	-	
124	-	-	-	-	-	-	-	-	17	17	-	
125	17	-	-	-	-	-	-	-	-	-	-	
130	-	-	-	-	-	-	-	-	-	-	-	
141	-	-	-	-	-	-	-	-	-	-	-	
142	-	-	-	-	-	-	-	-	-	-	-	
200	9 870	-	14 664	14 664	-	5 431	5 431	-	32 218	32 218	-	
211	-	-	-	-	-	-	-	-	75	75	-	
212	-	-	-	-	-	-	-	-	-	-	-	
213	-	-	426	426	-	2 691	2 691	-	10 382	10 382	-	
220	2 222	-	6 638	6 638	-	2 740	2 740	-	10 618	10 618	-	
230	7 648	-	7 600	7 600	-	-	-	-	11 143	11 143	-	
240	-	-	-	-	-	-	-	-	-	-	-	
299	9 887	-	14 664	14 664	-	5 431	5 431	-	32 235	32 235	-	
300	-	-	1 260	1 260	-	-	-	-	1 587	1 587	-	
310	-	-	1 260	1 260	-	-	-	-	519	519	-	
320	-	-	-	-	-	-	-	-	1 068	1 068	-	
330	-	-	-	-	-	-	-	-	-	-	-	
399	9 887	-	15 924	15 924	-	5 431	5 431	-	33 822	33 822	-	
430	-	-	-	-	-	-	-	-	-	-	-	
450	9 887	-	15 924	15 924	-	5 431	5 431	-	33 822	33 822	-	
480	1 872	-	3 279	3 279	-	2 713	2 713	-	5 779	5 779	-	
499	8 015	-	12 645	12 645	-	2 718	2 718	-	28 043	28 043	-	
500	1 892	-	551	551	-	-	-	-	-	-	-	
510	-	-	-	-	-	-	-	-	-	-	-	
521	-	-	-	-	-	-	-	-	-	-	-	
522	383	-	47	47	-	-	-	-	-	-	-	
530	-	-	-	-	-	-	-	-	-	-	-	
610	-	-	-	-	-	-	-	-	-	-	-	
620	-	-	-	-	-	-	-	-	-	-	-	
630	1 509	-	504	504	-	-	-	-	-	-	-	
6010 WIRTSCHAFTSWEGE F 524												
100	-	-	-	-	-	-	-	-	19	19	-	
111	-	-	-	-	-	-	-	-	-	-	-	
112	-	-	-	-	-	-	-	-	-	-	-	
113	-	-	-	-	-	-	-	-	-	-	-	
114	-	-	-	-	-	-	-	-	-	-	-	
121	-	-	-	-	-	-	-	-	-	-	-	
122	-	-	-	-	-	-	-	-	-	-	-	
123	-	-	-	-	-	-	-	-	-	-	-	
124	-	-	-	-	-	-	-	-	-	-	-	
125	-	-	-	-	-	-	-	-	19	19	-	
130	-	-	-	-	-	-	-	-	-	-	-	
141	-	-	-	-	-	-	-	-	-	-	-	
142	-	-	-	-	-	-	-	-	-	-	-	
200	7 516	-	-	-	-	-	-	-	4 547	4 547	-	
211	-	-	-	-	-	-	-	-	-	-	-	
212	-	-	-	-	-	-	-	-	-	-	-	
213	-	-	-	-	-	-	-	-	-	-	-	
220	7 516	-	-	-	-	-	-	-	4 547	4 547	-	
230	-	-	-	-	-	-	-	-	-	-	-	
240	-	-	-	-	-	-	-	-	-	-	-	
299	7 516	-	-	-	-	-	-	-	4 566	5 66	-	
300	28 233	-	7 285	7 285	-	8 068	8 068	-	18 808	18 808	-	
310	-	-	-	-	-	-	-	-	-	-	-	
320	28 233	-	7 285	7 285	-	8 068	8 068	-	18 808	18 808	-	
330	-	-	-	-	-	-	-	-	-	-	-	
399	35 749	-	7 285	7 285	-	8 068	8 068	-	23 374	23 374	-	
430	-	-	-	-	-	-	-	-	-	-	-	
450	35 749	-	7 285	7 285	-	8 068	8 068	-	23 374	23 374	-	
480	6 940	-	3 383	3 383	-	3 715	3 715	-	6 755	6 755	-	
499	28 809	-	3 902	3 902	-	4 353	4 353	-	16 619	16 619	-	
500	-	-	-	-	-	-	-	-	-	-	-	
510	-	-	-	-	-	-	-	-	-	-	-	
521	-	-	-	-	-	-	-	-	-	-	-	
522	-	-	-	-	-	-	-	-	-	-	-	
530	-	-	-	-	-	-	-	-	-	-	-	
610	-	-	-	-	-	-	-	-	-	-	-	
620	-	-	-	-	-	-	-	-	-	-	-	
630	-	-	-	-	-	-	-	-	-	-	-	

# Aufgabenbereichen und ausgewählten Ausgabe-/Einnahmearten

DM

ZUSAMMEN 27	BAYERN STAAT 28	GEM. (GV.) 29	ZUSAMMEN 30	SAARLAND STAAT 31	GEM. (GV.) 32	STADTST. ZUSAMMEN 33	HAMBURG 34	BREMEN 35	BERLIN (WEST) 36	
AUFSTOCKUNG U. AUSSIEDLUNG LANDWIRTSCHAFTL. BETRIEBE F 523 6009										
1 067	1 067	-	-	-	-	30	-	-	30	100
-	-	-	-	-	-	-	-	-	-	111
-	-	-	-	-	-	-	-	-	-	112
-	-	-	-	-	-	-	-	-	-	113
-	-	-	-	-	-	-	-	-	-	114
-	-	-	-	-	-	-	-	-	-	121
-	-	-	-	-	-	-	-	-	-	122
-	-	-	-	-	-	-	-	-	-	123
1 067	1 067	-	-	-	-	30	-	-	30	124
-	-	-	-	-	-	-	-	-	-	125
-	-	-	-	-	-	-	-	-	-	130
-	-	-	-	-	-	-	-	-	-	141
-	-	-	-	-	-	-	-	-	-	142
12 103	12 103	-	448	448	-	1 362	86	-	1 276	200
-	-	-	-	-	-	-	-	-	-	211
-	-	-	-	-	-	-	-	-	-	212
327	327	-	-	-	-	-	-	-	-	213
9 620	9 620	-	448	448	-	86	86	-	-	220
2 156	2 156	-	-	-	-	1 276	-	-	1 276	230
-	-	-	-	-	-	-	-	-	-	240
13 170	13 170	-	448	448	-	1 392	86	-	1 306	299
-	-	-	-	-	-	-	-	-	-	300
-	-	-	-	-	-	-	-	-	-	310
-	-	-	-	-	-	-	-	-	-	320
-	-	-	-	-	-	-	-	-	-	330
13 170	13 170	-	448	448	-	1 392	86	-	1 306	399
-	-	-	-	-	-	-	-	-	-	430
13 170	13 170	-	448	448	-	1 392	86	-	1 306	450
5 390	5 390	-	420	420	-	86	86	-	-	480
7 780	7 780	-	28	28	-	1 306	-	-	1 306	499
36	36	-	-	-	-	-	-	-	-	500
-	-	-	-	-	-	-	-	-	-	510
-	-	-	-	-	-	-	-	-	-	521
2	2	-	-	-	-	-	-	-	-	522
-	-	-	-	-	-	-	-	-	-	530
-	-	-	-	-	-	-	-	-	-	610
-	-	-	-	-	-	-	-	-	-	620
34	34	-	-	-	-	-	-	-	-	630
WIRTSCHAFTSWEGE F 524 6010										
-	-	-	-	-	-	-	-	-	-	100
-	-	-	-	-	-	-	-	-	-	111
-	-	-	-	-	-	-	-	-	-	112
-	-	-	-	-	-	-	-	-	-	113
-	-	-	-	-	-	-	-	-	-	114
-	-	-	-	-	-	-	-	-	-	121
-	-	-	-	-	-	-	-	-	-	122
-	-	-	-	-	-	-	-	-	-	123
-	-	-	-	-	-	-	-	-	-	124
-	-	-	-	-	-	-	-	-	-	125
-	-	-	-	-	-	-	-	-	-	130
-	-	-	-	-	-	-	-	-	-	141
-	-	-	-	-	-	-	-	-	-	142
932	932	-	-	-	-	-	-	-	-	200
-	-	-	-	-	-	-	-	-	-	211
-	-	-	-	-	-	-	-	-	-	212
133	133	-	-	-	-	-	-	-	-	213
799	799	-	-	-	-	-	-	-	-	220
-	-	-	-	-	-	-	-	-	-	230
-	-	-	-	-	-	-	-	-	-	240
932	932	-	-	-	-	-	-	-	-	299
23 582	23 582	-	783	783	-	-	-	-	-	300
3 115	3 115	-	-	-	-	-	-	-	-	310
20 467	20 467	-	783	783	-	-	-	-	-	320
-	-	-	-	-	-	-	-	-	-	330
24 514	24 514	-	783	783	-	-	-	-	-	399
-	-	-	-	-	-	-	-	-	-	430
24 514	24 514	-	783	783	-	-	-	-	-	450
18 766	18 766	-	470	470	-	-	-	-	-	480
5 748	5 748	-	313	313	-	-	-	-	-	499
-	-	-	-	-	-	-	-	-	-	500
-	-	-	-	-	-	-	-	-	-	510
-	-	-	-	-	-	-	-	-	-	521
-	-	-	-	-	-	-	-	-	-	522
-	-	-	-	-	-	-	-	-	-	530
-	-	-	-	-	-	-	-	-	-	610
-	-	-	-	-	-	-	-	-	-	620
-	-	-	-	-	-	-	-	-	-	630

# Ausgaben und Einnahmen der öffentlichen Haushalte 1971 nach

1000

NR.	ART DER AUSGABEN / EINNAHMEN	INSGESAMT 1	BUND, LAF, ERP ZUSAMMEN 2	BUND 3	LASTENALS- GLEICHF. 4	ERP-SGAD. VERMOEGEN 5
<b>6011 VERBESSERUNG D. VERBUNDWIRTSCHAFT F 525</b>						
100	UNMITTELBARE AUSGABEN (OHNE ZAHLUNGEN A. AND. BEREICHE)	2 090	-	-	-	-
111	BEAMTENBEZUEGE	-	-	-	-	-
112	ANGESTELLTENVERGÜETUNGEN	-	-	-	-	-
113	ARBEITERLOEHNE	-	-	-	-	-
114	SONSTIGE PERSONALAUSGABEN	-	-	-	-	-
121	UNTERHALTUNG VON UNBEWEGLICHEM VERMOEGEN	-	-	-	-	-
122	BEWIRTSCHAFTUNG DER GRUNDSTUECKE	-	-	-	-	-
123	MIETEN UND PACHTEN	-	-	-	-	-
124	ZUWEISUNGEN AN ZWECKVERBAENDE USW.	2 068	-	-	-	-
125	UEBRIGER LAUFENDER SACHAUFWAND	22	-	-	-	-
130	BAUMASSNAHMEN	-	-	-	-	-
141	ERWERB VON UNBEWEGLICHEN SACHEN	-	-	-	-	-
142	ERWERB VON BEWEGLICHEN SACHEN	-	-	-	-	-
200	ZAHLUNGEN AN ANDERE BEREICHE	165 349	5 000	5 000	-	-
211	RENTEN, UNTERSTÜETZUNGEN U. AEHNL.	-	-	-	-	-
212	LAUFENDE ZUSCHUESSE AN SOZIALE U. AEHNL. EINRICHTG.	-	-	-	-	-
213	UEBRIGE LAUFENDE ZUSCHUESSE	30 614	-	-	-	-
220	VERMOEGENSUEBERTRAGUNGEN AN ANDERE BEREICHE	129 721	-	-	-	-
230	DARLEHEN AN ANDERE BEREICHE	5 014	5 000	5 000	-	-
240	BETEILIGUNGEN	-	-	-	-	-
299	UNMITTELBARE AUSGABEN	167 439	5 000	5 000	-	-
300	ZAHLUNGEN AN VERWALTUNGEN	156 181	156 010	156 010	-	-
310	LAUFENDE ZUWEISUNGEN AN VERWALTUNGEN	10 370	10 324	10 324	-	-
320	VERMOEGENSUEBERTRAGUNGEN AN VERWALTUNGEN	145 811	145 686	145 686	-	-
330	DARLEHEN AN VERWALTUNGEN	-	-	-	-	-
399	BRUTTOAUSGABEN	323 620	161 010	161 010	-	-
430	ABZUEGL. ZAHLUNGEN V. VERWALTUNGEN GLEICHER EBENE	136 216	-	-	-	-
450	GESAMTAUSGABEN (OHNE BESONDERE FINANZ. VORGAENGE)	187 404	161 010	161 010	-	-
480	ABZUEGL. ZAHLUNGEN V. VERWALTUNGEN ANDERER EBENE	-	-	-	-	-
499	NETTOAUSGABEN	187 404	161 010	161 010	-	-
500	UNMITTELBARE EINNAHMEN	-	-	-	-	-
510	EINNAHMEN AUS WIRTSCHAFTLICHER TÄETIGKEIT	-	-	-	-	-
521	GEBUEHREN, SONSTIGE ENTGELTE, STRAFEN	-	-	-	-	-
522	UEBRIGE LAUFENDE EINNAHMEN	-	-	-	-	-
530	LAUFENDE ZUSCHUESSE VON ANDEREN BEREICHEN	-	-	-	-	-
610	VERAEUSSERUNG VON SACHVERMOEGEN	-	-	-	-	-
620	VERAEUSSERUNG VON BETEILIGUNGEN	-	-	-	-	-
630	UEBRIGE EINNAHMEN	-	-	-	-	-
<b>6012 EINSATZ V. MASCHINEN U. TECHNISCHE ANLAGEN F 526</b>						
100	UNMITTELBARE AUSGABEN (OHNE ZAHLUNGEN A. AND. BEREICHE)	446	-	-	-	-
111	BEAMTENBEZUEGE	-	-	-	-	-
112	ANGESTELLTENVERGÜETUNGEN	-	-	-	-	-
113	ARBEITERLOEHNE	-	-	-	-	-
114	SONSTIGE PERSONALAUSGABEN	35	-	-	-	-
121	UNTERHALTUNG VON UNBEWEGLICHEM VERMOEGEN	-	-	-	-	-
122	BEWIRTSCHAFTUNG DER GRUNDSTUECKE	-	-	-	-	-
123	MIETEN UND PACHTEN	-	-	-	-	-
124	ZUWEISUNGEN AN ZWECKVERBAENDE USW.	305	-	-	-	-
125	UEBRIGER LAUFENDER SACHAUFWAND	43	-	-	-	-
130	BAUMASSNAHMEN	-	-	-	-	-
141	ERWERB VON UNBEWEGLICHEN SACHEN	-	-	-	-	-
142	ERWERB VON BEWEGLICHEN SACHEN	63	-	-	-	-
200	ZAHLUNGEN AN ANDERE BEREICHE	34 315	31	31	-	-
211	RENTEN, UNTERSTÜETZUNGEN U. AEHNL.	-	-	-	-	-
212	LAUFENDE ZUSCHUESSE AN SOZIALE U. AEHNL. EINRICHTG.	-	-	-	-	-
213	UEBRIGE LAUFENDE ZUSCHUESSE	11 225	-	-	-	-
220	VERMOEGENSUEBERTRAGUNGEN AN ANDERE BEREICHE	20 620	31	31	-	-
230	DARLEHEN AN ANDERE BEREICHE	2 470	-	-	-	-
240	BETEILIGUNGEN	-	-	-	-	-
299	UNMITTELBARE AUSGABEN	34 761	31	31	-	-
300	ZAHLUNGEN AN VERWALTUNGEN	39	39	39	-	-
310	LAUFENDE ZUWEISUNGEN AN VERWALTUNGEN	-	-	-	-	-
320	VERMOEGENSUEBERTRAGUNGEN AN VERWALTUNGEN	39	39	39	-	-
330	DARLEHEN AN VERWALTUNGEN	-	-	-	-	-
399	BRUTTOAUSGABEN	34 800	70	70	-	-
430	ABZUEGL. ZAHLUNGEN V. VERWALTUNGEN GLEICHER EBENE	5 765	-	-	-	-
450	GESAMTAUSGABEN (OHNE BESONDERE FINANZ. VORGAENGE)	29 035	70	70	-	-
480	ABZUEGL. ZAHLUNGEN V. VERWALTUNGEN ANDERER EBENE	-	-	-	-	-
499	NETTOAUSGABEN	29 035	70	70	-	-
500	UNMITTELBARE EINNAHMEN	10 770	6 620	6 620	-	-
510	EINNAHMEN AUS WIRTSCHAFTLICHER TÄETIGKEIT	-	-	-	-	-
521	GEBUEHREN, SONSTIGE ENTGELTE, STRAFEN	-	-	-	-	-
522	UEBRIGE LAUFENDE EINNAHMEN	556	418	418	-	-
530	LAUFENDE ZUSCHUESSE VON ANDEREN BEREICHEN	-	-	-	-	-
610	VERAEUSSERUNG VON SACHVERMOEGEN	-	-	-	-	-
620	VERAEUSSERUNG VON BETEILIGUNGEN	-	-	-	-	-
630	UEBRIGE EINNAHMEN	10 214	6 202	6 202	-	-



# Aufgabenbereichen und ausgewählten Ausgabe-/Einnahmearten

DM

LAENDER (EINSCHL. STADTSTAATEN)			SCHLESWIG-HOLSTEIN			NIEDERSACHSEN			NORDRH.-WESTF.	
ZUSAMMEN	STAAT	GEM. (GV.)	ZUSAMMEN	STAAT	GEM. (GV.)	ZUSAMMEN	STAAT	GEM. (GV.)	ZUSAMMEN	NR.
6	7	8	9	10	11	12	13	14	15	
VERBESSERUNG D. VERBUNDWIRTSCHAFT F 525 6011										
2 090	2 090	-	-	-	-	-	-	-	-	100
-	-	-	-	-	-	-	-	-	-	111
-	-	-	-	-	-	-	-	-	-	112
-	-	-	-	-	-	-	-	-	-	113
-	-	-	-	-	-	-	-	-	-	114
-	-	-	-	-	-	-	-	-	-	121
-	-	-	-	-	-	-	-	-	-	122
-	-	-	-	-	-	-	-	-	-	123
2 068	2 068	-	-	-	-	-	-	-	-	124
22	22	-	-	-	-	-	-	-	-	125
-	-	-	-	-	-	-	-	-	-	130
-	-	-	-	-	-	-	-	-	-	141
-	-	-	-	-	-	-	-	-	-	142
160 349	160 349	-	14 176	14 176	-	48 891	48 891	-	26 969	200
-	-	-	-	-	-	-	-	-	-	211
-	-	-	-	-	-	-	-	-	-	212
30 614	30 614	-	1 205	1 205	-	3 955	3 955	-	9 505	213
129 721	129 721	-	12 971	12 971	-	44 936	44 936	-	17 464	220
14	14	-	-	-	-	-	-	-	-	230
-	-	-	-	-	-	-	-	-	-	240
162 439	162 439	-	14 176	14 176	-	48 891	48 891	-	26 969	299
171	171	-	-	-	-	-	-	-	171	300
46	46	-	-	-	-	-	-	-	46	310
125	125	-	-	-	-	-	-	-	125	320
-	-	-	-	-	-	-	-	-	-	330
162 610	162 610	-	14 176	14 176	-	48 891	48 891	-	27 140	399
-	-	-	-	-	-	-	-	-	-	430
162 610	162 610	-	14 176	14 176	-	48 891	48 891	-	27 140	450
136 216	136 216	-	11 412	11 412	-	41 458	41 458	-	21 385	480
26 394	26 394	-	2 764	2 764	-	7 433	7 433	-	5 755	499
-	-	-	-	-	-	-	-	-	-	500
-	-	-	-	-	-	-	-	-	-	510
-	-	-	-	-	-	-	-	-	-	521
-	-	-	-	-	-	-	-	-	-	522
-	-	-	-	-	-	-	-	-	-	530
-	-	-	-	-	-	-	-	-	-	610
-	-	-	-	-	-	-	-	-	-	620
-	-	-	-	-	-	-	-	-	-	630
EINSATZ V. MASCHINEN U. TECHNISCHE ANLAGEN F 526 6012										
446	446	-	-	-	-	65	65	-	-	100
-	-	-	-	-	-	-	-	-	-	111
-	-	-	-	-	-	-	-	-	-	112
35	35	-	-	-	-	33	33	-	-	113
-	-	-	-	-	-	-	-	-	-	114
-	-	-	-	-	-	-	-	-	-	121
-	-	-	-	-	-	-	-	-	-	122
-	-	-	-	-	-	-	-	-	-	123
305	305	-	-	-	-	-	-	-	-	124
43	43	-	-	-	-	32	32	-	-	125
-	-	-	-	-	-	-	-	-	-	130
63	63	-	-	-	-	-	-	-	-	141
-	-	-	-	-	-	-	-	-	-	142
34 284	34 284	-	5 501	5 501	-	10 982	10 982	-	4 176	200
-	-	-	-	-	-	-	-	-	-	211
-	-	-	-	-	-	-	-	-	-	212
11 225	11 225	-	-	-	-	10 941	10 941	-	-	213
20 589	20 589	-	3 031	3 031	-	41	41	-	4 176	220
2 470	2 470	-	2 470	2 470	-	-	-	-	-	230
-	-	-	-	-	-	-	-	-	-	240
34 730	34 730	-	5 501	5 501	-	11 047	11 047	-	4 176	299
-	-	-	-	-	-	-	-	-	-	300
-	-	-	-	-	-	-	-	-	-	310
-	-	-	-	-	-	-	-	-	-	320
-	-	-	-	-	-	-	-	-	-	330
34 730	34 730	-	5 501	5 501	-	11 047	11 047	-	4 176	399
-	-	-	-	-	-	-	-	-	-	430
34 730	34 730	-	5 501	5 501	-	11 047	11 047	-	4 176	450
5 765	5 765	-	2 002	2 002	-	41	41	-	3 294	480
28 965	28 965	-	3 499	3 499	-	11 006	11 006	-	882	499
4 150	4 150	-	-	-	-	-	-	-	4 108	500
-	-	-	-	-	-	-	-	-	-	510
-	-	-	-	-	-	-	-	-	-	521
138	138	-	-	-	-	-	-	-	129	522
-	-	-	-	-	-	-	-	-	-	530
-	-	-	-	-	-	-	-	-	-	610
-	-	-	-	-	-	-	-	-	-	620
4 012	4 012	-	-	-	-	-	-	-	3 979	630

# Ausgaben und Einnahmen der öffentlichen Haushalte 1971 nach

1000

NR.	NORDRHEIN-WESTFALEN		ZUSAMMEN	HESSEN		GEM. (GV.)	ZUSAMMEN	RHEINLAND-PFALZ		ZUSAMMEN	BADEN-WÜRTTEMBERG		GEM. (GV.)
	STAAT	GEM. (GV.)		STAAT	GEM. (GV.)			STAAT	GEM. (GV.)		STAAT	GEM. (GV.)	
	16	17	18	19	20		21	22	23	24	25	26	
6011 VERBESSERUNG D. VERBUNDWIRTSCHAFT F 525													
100	-	-	1 327	1 327	-	-	-	-	-	763	763	-	-
111	-	-	-	-	-	-	-	-	-	-	-	-	-
112	-	-	-	-	-	-	-	-	-	-	-	-	-
113	-	-	-	-	-	-	-	-	-	-	-	-	-
114	-	-	-	-	-	-	-	-	-	-	-	-	-
121	-	-	-	-	-	-	-	-	-	-	-	-	-
122	-	-	-	-	-	-	-	-	-	-	-	-	-
123	-	-	-	-	-	-	-	-	-	-	-	-	-
124	-	-	1 312	1 312	-	-	-	-	-	756	756	-	-
125	-	-	15	15	-	-	-	-	-	7	7	-	-
130	-	-	-	-	-	-	-	-	-	-	-	-	-
141	-	-	-	-	-	-	-	-	-	-	-	-	-
142	-	-	-	-	-	-	-	-	-	-	-	-	-
200	26 969	-	15 391	15 391	-	-	20	20	-	36 444	36 444	-	-
211	-	-	-	-	-	-	-	-	-	-	-	-	-
212	-	-	-	-	-	-	-	-	-	-	-	-	-
213	9 505	-	1 706	1 706	-	-	-	-	-	3 809	3 809	-	-
220	17 464	-	13 685	13 685	-	-	20	20	-	32 635	32 635	-	-
230	-	-	-	-	-	-	-	-	-	-	-	-	-
240	-	-	-	-	-	-	-	-	-	-	-	-	-
299	26 969	-	16 718	16 718	-	-	20	20	-	37 207	37 207	-	-
300	171	-	-	-	-	-	-	-	-	-	-	-	-
310	46	-	-	-	-	-	-	-	-	-	-	-	-
320	125	-	-	-	-	-	-	-	-	-	-	-	-
330	-	-	-	-	-	-	-	-	-	-	-	-	-
399	27 140	-	16 718	16 718	-	-	20	20	-	37 207	37 207	-	-
430	-	-	-	-	-	-	-	-	-	-	-	-	-
450	27 140	-	16 718	16 718	-	-	20	20	-	37 207	37 207	-	-
480	21 385	-	12 710	12 710	-	-	-	-	-	20 280	20 280	-	-
499	5 755	-	4 008	4 008	-	-	20	20	-	16 927	16 927	-	-
500	-	-	-	-	-	-	-	-	-	-	-	-	-
510	-	-	-	-	-	-	-	-	-	-	-	-	-
521	-	-	-	-	-	-	-	-	-	-	-	-	-
522	-	-	-	-	-	-	-	-	-	-	-	-	-
530	-	-	-	-	-	-	-	-	-	-	-	-	-
610	-	-	-	-	-	-	-	-	-	-	-	-	-
620	-	-	-	-	-	-	-	-	-	-	-	-	-
630	-	-	-	-	-	-	-	-	-	-	-	-	-
6012 EINSATZ V. MASCHINEN U. TECHNISCHE ANLAGEN F 526													
100	-	-	-	-	-	-	-	-	-	13	13	-	-
111	-	-	-	-	-	-	-	-	-	-	-	-	-
112	-	-	-	-	-	-	-	-	-	-	-	-	-
113	-	-	-	-	-	-	-	-	-	-	-	-	-
114	-	-	-	-	-	-	-	-	-	-	-	-	-
121	-	-	-	-	-	-	-	-	-	2	2	-	-
122	-	-	-	-	-	-	-	-	-	-	-	-	-
123	-	-	-	-	-	-	-	-	-	-	-	-	-
124	-	-	-	-	-	-	-	-	-	-	-	-	-
125	-	-	-	-	-	-	-	-	-	11	11	-	-
130	-	-	-	-	-	-	-	-	-	-	-	-	-
141	-	-	-	-	-	-	-	-	-	-	-	-	-
142	-	-	-	-	-	-	-	-	-	-	-	-	-
200	4 176	-	-	-	-	-	308	308	-	1 746	1 746	-	-
211	-	-	-	-	-	-	-	-	-	-	-	-	-
212	-	-	-	-	-	-	-	-	-	-	-	-	-
213	-	-	-	-	-	-	115	115	-	25	29	-	-
220	4 176	-	-	-	-	-	193	193	-	1 717	1 717	-	-
230	-	-	-	-	-	-	-	-	-	-	-	-	-
240	-	-	-	-	-	-	-	-	-	-	-	-	-
299	4 176	-	-	-	-	-	308	308	-	1 759	1 759	-	-
300	-	-	-	-	-	-	-	-	-	-	-	-	-
310	-	-	-	-	-	-	-	-	-	-	-	-	-
320	-	-	-	-	-	-	-	-	-	-	-	-	-
330	-	-	-	-	-	-	-	-	-	-	-	-	-
399	4 176	-	-	-	-	-	308	308	-	1 759	1 759	-	-
430	-	-	-	-	-	-	-	-	-	-	-	-	-
450	4 176	-	-	-	-	-	308	308	-	1 759	1 759	-	-
480	3 294	-	-	-	-	-	83	83	-	336	336	-	-
499	882	-	-	-	-	-	225	225	-	2 095	2 095	-	-
500	4 108	-	-	-	-	-	-	-	-	-	-	-	-
510	-	-	-	-	-	-	-	-	-	-	-	-	-
521	-	-	-	-	-	-	-	-	-	-	-	-	-
522	129	-	-	-	-	-	-	-	-	-	-	-	-
530	-	-	-	-	-	-	-	-	-	-	-	-	-
610	-	-	-	-	-	-	-	-	-	-	-	-	-
620	-	-	-	-	-	-	-	-	-	-	-	-	-
630	3 979	-	-	-	-	-	-	-	-	-	-	-	-

# Aufgabenbereichen und ausgewählten Ausgabe-/Einnahmearten

DM

ZUSAMMEN 27	BAYERN STAAT 28	GEM.(GV.) 29	ZUSAMMEN 30	SAARLAND STAAT 31	GEM.(GV.) 32	STADTST. ZUSAMMEN 33	HAMBURG 34	BREMEN 35	BERLIN (WEST) 36	
VERBESSERUNG D. VERBUNDWIRTSCHAFT F 525 6011										
-	-	-	-	-	-	-	-	-	-	100
-	-	-	-	-	-	-	-	-	-	111
-	-	-	-	-	-	-	-	-	-	112
-	-	-	-	-	-	-	-	-	-	113
-	-	-	-	-	-	-	-	-	-	114
-	-	-	-	-	-	-	-	-	-	121
-	-	-	-	-	-	-	-	-	-	122
-	-	-	-	-	-	-	-	-	-	123
-	-	-	-	-	-	-	-	-	-	124
-	-	-	-	-	-	-	-	-	-	125
-	-	-	-	-	-	-	-	-	-	130
-	-	-	-	-	-	-	-	-	-	141
-	-	-	-	-	-	-	-	-	-	142
14 547	14 547	-	2 876	2 876	-	1 035	1 035	-	-	200
-	-	-	-	-	-	-	-	-	-	211
-	-	-	-	-	-	-	-	-	-	212
9 322	9 322	-	1 061	1 061	-	51	51	-	-	213
5 211	5 211	-	1 815	1 815	-	984	984	-	-	220
14	14	-	-	-	-	-	-	-	-	230
-	-	-	-	-	-	-	-	-	-	240
14 547	14 547	-	2 876	2 876	-	1 035	1 035	-	-	299
-	-	-	-	-	-	-	-	-	-	300
-	-	-	-	-	-	-	-	-	-	310
-	-	-	-	-	-	-	-	-	-	320
-	-	-	-	-	-	-	-	-	-	330
14 547	14 547	-	2 876	2 876	-	1 035	1 035	-	-	399
-	-	-	-	-	-	-	-	-	-	430
14 547	14 547	-	2 876	2 876	-	1 035	1 035	-	-	450
25 177	25 177	-	2 840	2 840	-	954	954	-	-	480
10 630-	10 630-	-	36	36	-	81	81	-	-	499
-	-	-	-	-	-	-	-	-	-	500
-	-	-	-	-	-	-	-	-	-	510
-	-	-	-	-	-	-	-	-	-	521
-	-	-	-	-	-	-	-	-	-	522
-	-	-	-	-	-	-	-	-	-	530
-	-	-	-	-	-	-	-	-	-	610
-	-	-	-	-	-	-	-	-	-	620
-	-	-	-	-	-	-	-	-	-	630
EINSATZ V. MASCHINEN U. TECHNISCHE ANLAGEN F 526 6012										
368	368	-	-	-	-	-	-	-	-	100
-	-	-	-	-	-	-	-	-	-	111
-	-	-	-	-	-	-	-	-	-	112
-	-	-	-	-	-	-	-	-	-	113
-	-	-	-	-	-	-	-	-	-	114
-	-	-	-	-	-	-	-	-	-	121
-	-	-	-	-	-	-	-	-	-	122
-	-	-	-	-	-	-	-	-	-	123
305	305	-	-	-	-	-	-	-	-	124
-	-	-	-	-	-	-	-	-	-	125
-	-	-	-	-	-	-	-	-	-	130
63	63	-	-	-	-	-	-	-	-	141
-	-	-	-	-	-	-	-	-	-	142
11 546	11 546	-	25	25	-	-	-	-	-	200
-	-	-	-	-	-	-	-	-	-	211
-	-	-	-	-	-	-	-	-	-	212
115	115	-	25	25	-	-	-	-	-	213
11 431	11 431	-	-	-	-	-	-	-	-	220
-	-	-	-	-	-	-	-	-	-	230
-	-	-	-	-	-	-	-	-	-	240
11 914	11 914	-	25	25	-	-	-	-	-	299
-	-	-	-	-	-	-	-	-	-	300
-	-	-	-	-	-	-	-	-	-	310
-	-	-	-	-	-	-	-	-	-	320
-	-	-	-	-	-	-	-	-	-	330
11 914	11 914	-	25	25	-	-	-	-	-	399
-	-	-	-	-	-	-	-	-	-	430
11 914	11 914	-	25	25	-	-	-	-	-	450
681	681	-	-	-	-	-	-	-	-	480
11 233	11 233	-	25	25	-	-	-	-	-	499
42	42	-	-	-	-	-	-	-	-	500
-	-	-	-	-	-	-	-	-	-	510
-	-	-	-	-	-	-	-	-	-	521
9	9	-	-	-	-	-	-	-	-	522
-	-	-	-	-	-	-	-	-	-	530
-	-	-	-	-	-	-	-	-	-	610
-	-	-	-	-	-	-	-	-	-	620
33	33	-	-	-	-	-	-	-	-	630

# Ausgaben und Einnahmen der öffentlichen Haushalte 1971 nach

1000

NR.	ART DER AUSGABEN / EINNAHMEN	INSGESAMT 1	BUND, LAF, ERP ZUSAMMEN 2	BUND 3	LASTENAUS- GLEICHF. 4	ERP-SOND. VERMOEGEN 5
<b>6013 ABSATZFÖRDERUNG F 527</b>						
100	UNMITTELBARE AUSGABEN (OHNE ZAHLUNGEN A. AND. BEREICHE)	10 726	4 624	4 624	-	-
111	BEAMTENBEZUEGE	-	-	-	-	-
112	ANGESTELLTENVERGÜETUNGEN	-	-	-	-	-
113	ARBEITERLOEHNE	-	-	-	-	-
114	SONSTIGE PERSONALAUSGABEN	757	-	-	-	-
121	UNTERHALTUNG VON UNBEWEGLICHEM VERMOEGEN	-	-	-	-	-
122	BEWIRTSCHAFTUNG DER GRUNDSTUECKE	-	-	-	-	-
123	MIETEN UND PACTEN	-	-	-	-	-
124	ZUWEISUNGEN AN ZWECKVERBAENDE USW.	8 799	4 624	4 624	-	-
125	UEBRIGER LAUFENDER SACHAUFWAND	1 170	-	-	-	-
130	BAUMASSNAHMEN	-	-	-	-	-
141	ERWERB VON UNBEWEGLICHEN SACHEN	-	-	-	-	-
142	ERWERB VON BEWEGLICHEN SACHEN	-	-	-	-	-
200	ZAHLUNGEN AN ANDERE BEREICHE	45 242	27 400	27 400	-	-
211	RENTEN, UNTERSTÜETZUNGEN U. AEHNL.	18	-	-	-	-
212	LAUFENDE ZUSCHUESSE AN SOZIALE U. AEHNL. EINRICHTG.	-	-	-	-	-
213	UEBRIGE LAUFENDE ZUSCHUESSE	43 576	27 400	27 400	-	-
220	VERMOEGENSUEBERTRAGUNGEN AN ANDERE BEREICHE	1 648	-	-	-	-
230	DARLEHEN AN ANDERE BEREICHE	-	-	-	-	-
240	BETEILIGUNGEN	-	-	-	-	-
299	UNMITTELBARE AUSGABEN	55 968	32 024	32 024	-	-
300	ZAHLUNGEN AN VERWALTUNGEN	3 345	3 274	3 274	-	-
310	LAUFENDE ZUWEISUNGEN AN VERWALTUNGEN	3 345	3 274	3 274	-	-
320	VERMOEGENSUEBERTRAGUNGEN AN VERWALTUNGEN	-	-	-	-	-
330	DARLEHEN AN VERWALTUNGEN	-	-	-	-	-
399	BRUTTOAUSGABEN	59 313	35 298	35 298	-	-
430	ABZUEGL. ZAHLUNGEN V. VERWALTUNGEN GLEICHER EBENE	14 959	-	-	-	-
450	GESAMTAUSGABEN (OHNE BESONDERE FINANZ. VORGAENGE)	44 354	35 298	35 298	-	-
480	ABZUEGL. ZAHLUNGEN V. VERWALTUNGEN ANDERER EBENE	-	-	-	-	-
499	NETTOAUSGABEN	44 354	35 298	35 298	-	-
500	UNMITTELBARE EINNAHMEN	94	41	41	-	-
510	EINNAHMEN AUS WIRTSCHAFTLICHER TÄETIGKEIT	-	-	-	-	-
521	GEBUEHREN, SONSTIGE ENTGELTE, STRAFEN	24	-	-	-	-
522	UEBRIGE LAUFENDE EINNAHMEN	-	-	-	-	-
530	LAUFENDE ZUSCHUESSE VON ANDEREN BEREICHEN	70	41	41	-	-
610	VERAEUSSERUNG VON SACHVERMOEGEN	-	-	-	-	-
620	VERAEUSSERUNG VON BETEILIGUNGEN	-	-	-	-	-
630	UEBRIGE EINNAHMEN	-	-	-	-	-
<b>6014 EWG-AUSRICHTUNGSFONDS F 528</b>						
100	UNMITTELBARE AUSGABEN (OHNE ZAHLUNGEN A. AND. BEREICHE)	-	-	-	-	-
111	BEAMTENBEZUEGE	-	-	-	-	-
112	ANGESTELLTENVERGÜETUNGEN	-	-	-	-	-
113	ARBEITERLOEHNE	-	-	-	-	-
114	SONSTIGE PERSONALAUSGABEN	-	-	-	-	-
121	UNTERHALTUNG VON UNBEWEGLICHEM VERMOEGEN	-	-	-	-	-
122	BEWIRTSCHAFTUNG DER GRUNDSTUECKE	-	-	-	-	-
123	MIETEN UND PACTEN	-	-	-	-	-
124	ZUWEISUNGEN AN ZWECKVERBAENDE USW.	-	-	-	-	-
125	UEBRIGER LAUFENDER SACHAUFWAND	-	-	-	-	-
130	BAUMASSNAHMEN	-	-	-	-	-
141	ERWERB VON UNBEWEGLICHEN SACHEN	-	-	-	-	-
142	ERWERB VON BEWEGLICHEN SACHEN	-	-	-	-	-
200	ZAHLUNGEN AN ANDERE BEREICHE	1 160	448	448	-	-
211	RENTEN, UNTERSTÜETZUNGEN U. AEHNL.	-	-	-	-	-
212	LAUFENDE ZUSCHUESSE AN SOZIALE U. AEHNL. EINRICHTG.	-	-	-	-	-
213	UEBRIGE LAUFENDE ZUSCHUESSE	448	448	448	-	-
220	VERMOEGENSUEBERTRAGUNGEN AN ANDERE BEREICHE	712	-	-	-	-
230	DARLEHEN AN ANDERE BEREICHE	-	-	-	-	-
240	BETEILIGUNGEN	-	-	-	-	-
299	UNMITTELBARE AUSGABEN	1 160	448	448	-	-
300	ZAHLUNGEN AN VERWALTUNGEN	-	-	-	-	-
310	LAUFENDE ZUWEISUNGEN AN VERWALTUNGEN	-	-	-	-	-
320	VERMOEGENSUEBERTRAGUNGEN AN VERWALTUNGEN	-	-	-	-	-
330	DARLEHEN AN VERWALTUNGEN	-	-	-	-	-
399	BRUTTOAUSGABEN	1 160	448	448	-	-
430	ABZUEGL. ZAHLUNGEN V. VERWALTUNGEN GLEICHER EBENE	712	-	-	-	-
450	GESAMTAUSGABEN (OHNE BESONDERE FINANZ. VORGAENGE)	448	448	448	-	-
480	ABZUEGL. ZAHLUNGEN V. VERWALTUNGEN ANDERER EBENE	-	-	-	-	-
499	NETTOAUSGABEN	448	448	448	-	-
500	UNMITTELBARE EINNAHMEN	7 778	7 778	7 778	-	-
510	EINNAHMEN AUS WIRTSCHAFTLICHER TÄETIGKEIT	-	-	-	-	-
521	GEBUEHREN, SONSTIGE ENTGELTE, STRAFEN	-	-	-	-	-
522	UEBRIGE LAUFENDE EINNAHMEN	-	-	-	-	-
530	LAUFENDE ZUSCHUESSE VON ANDEREN BEREICHEN	7 778	7 778	7 778	-	-
610	VERAEUSSERUNG VON SACHVERMOEGEN	-	-	-	-	-
620	VERAEUSSERUNG VON BETEILIGUNGEN	-	-	-	-	-
630	UEBRIGE EINNAHMEN	-	-	-	-	-

# Aufgabenbereichen und ausgewählten Ausgabe-/Einnahmearten

DM

LAENDER (EINSCHL. STADTSTAATEN)			SCHLESWIG-HOLSTEIN			NIEDERSACHSEN			NORDRH. WESTF.			NR.
ZUSAMMEN	STAAT	GEM. (GV.)	ZUSAMMEN	STAAT	GEM. (GV.)	ZUSAMMEN	STAAT	GEM. (GV.)	ZUSAMMEN			
6	7	8	9	10	11	12	13	14	15			
ABSATZFOERDERUNG F 527 6013												
6 102	6 102	-	1 374	1 374	-	1 329	1 329	-	-	-	-	100
-	-	-	-	-	-	-	-	-	-	-	-	111
-	-	-	-	-	-	-	-	-	-	-	-	112
-	-	-	-	-	-	-	-	-	-	-	-	113
757	757	-	-	-	-	-	-	-	-	-	-	114
-	-	-	-	-	-	-	-	-	-	-	-	121
-	-	-	-	-	-	-	-	-	-	-	-	122
-	-	-	-	-	-	-	-	-	-	-	-	123
4 175	4 175	-	1 284	1 284	-	1 329	1 329	-	-	-	-	124
1 170	1 170	-	90	90	-	-	-	-	-	-	-	125
-	-	-	-	-	-	-	-	-	-	-	-	130
-	-	-	-	-	-	-	-	-	-	-	-	141
-	-	-	-	-	-	-	-	-	-	-	-	142
17 842	17 842	-	2 382	2 382	-	1 336	1 336	-	-	12 905	-	200
18	18	-	10	10	-	-	-	-	-	-	-	211
-	-	-	-	-	-	-	-	-	-	-	-	212
16 176	16 176	-	1 053	1 053	-	1 336	1 336	-	-	12 671	-	213
1 648	1 648	-	1 319	1 319	-	-	-	-	-	234	-	220
-	-	-	-	-	-	-	-	-	-	-	-	230
-	-	-	-	-	-	-	-	-	-	-	-	240
23 944	23 944	-	3 756	3 756	-	2 665	2 665	-	-	12 905	-	299
71	71	-	-	-	-	-	-	-	-	-	-	300
71	71	-	-	-	-	-	-	-	-	-	-	310
-	-	-	-	-	-	-	-	-	-	-	-	320
-	-	-	-	-	-	-	-	-	-	-	-	330
24 015	24 015	-	3 756	3 756	-	2 665	2 665	-	-	12 905	-	399
7	7	-	-	-	-	-	-	-	-	-	-	430
24 008	24 008	-	3 756	3 756	-	2 665	2 665	-	-	12 905	-	450
14 952	14 952	-	1 702	1 702	-	886	886	-	-	11 066	-	480
9 056	9 056	-	2 054	2 054	-	1 779	1 779	-	-	1 835	-	499
53	53	-	29	29	-	-	-	-	-	-	-	500
-	-	-	-	-	-	-	-	-	-	-	-	510
24	24	-	-	-	-	-	-	-	-	-	-	521
-	-	-	-	-	-	-	-	-	-	-	-	522
29	29	-	29	29	-	-	-	-	-	-	-	530
-	-	-	-	-	-	-	-	-	-	-	-	610
-	-	-	-	-	-	-	-	-	-	-	-	620
-	-	-	-	-	-	-	-	-	-	-	-	630
EWG-AUSRICHTUNGSFONDS F 528 6014												
-	-	-	-	-	-	-	-	-	-	-	-	100
-	-	-	-	-	-	-	-	-	-	-	-	111
-	-	-	-	-	-	-	-	-	-	-	-	112
-	-	-	-	-	-	-	-	-	-	-	-	113
-	-	-	-	-	-	-	-	-	-	-	-	114
-	-	-	-	-	-	-	-	-	-	-	-	121
-	-	-	-	-	-	-	-	-	-	-	-	122
-	-	-	-	-	-	-	-	-	-	-	-	123
-	-	-	-	-	-	-	-	-	-	-	-	124
-	-	-	-	-	-	-	-	-	-	-	-	125
-	-	-	-	-	-	-	-	-	-	-	-	130
-	-	-	-	-	-	-	-	-	-	-	-	141
-	-	-	-	-	-	-	-	-	-	-	-	142
712	712	-	-	-	-	712	712	-	-	-	-	200
-	-	-	-	-	-	-	-	-	-	-	-	211
-	-	-	-	-	-	-	-	-	-	-	-	212
712	712	-	-	-	-	712	712	-	-	-	-	213
-	-	-	-	-	-	-	-	-	-	-	-	220
-	-	-	-	-	-	-	-	-	-	-	-	230
-	-	-	-	-	-	-	-	-	-	-	-	240
712	712	-	-	-	-	712	712	-	-	-	-	299
-	-	-	-	-	-	-	-	-	-	-	-	300
-	-	-	-	-	-	-	-	-	-	-	-	310
-	-	-	-	-	-	-	-	-	-	-	-	320
-	-	-	-	-	-	-	-	-	-	-	-	330
712	712	-	-	-	-	712	712	-	-	-	-	399
-	-	-	-	-	-	-	-	-	-	-	-	430
712	712	-	-	-	-	712	712	-	-	-	-	450
712	712	-	-	-	-	712	712	-	-	-	-	480
-	-	-	-	-	-	-	-	-	-	-	-	499
-	-	-	-	-	-	-	-	-	-	-	-	500
-	-	-	-	-	-	-	-	-	-	-	-	510
-	-	-	-	-	-	-	-	-	-	-	-	521
-	-	-	-	-	-	-	-	-	-	-	-	522
-	-	-	-	-	-	-	-	-	-	-	-	530
-	-	-	-	-	-	-	-	-	-	-	-	610
-	-	-	-	-	-	-	-	-	-	-	-	620
-	-	-	-	-	-	-	-	-	-	-	-	630

# Ausgaben und Einnahmen der öffentlichen Haushalte 1971 nach

1000

NR.	NORDRHEIN-WESTFALEN		ZUSAMMEN 18	HESSEN		ZUSAMMEN 21	RHEINLAND-PFALZ		ZUSAMMEN 24	BADEN-WÜRTTEMBERG	
	STAAT 16	GEM.(GV.) 17		STAAT 19	GEM.(GV.) 20		STAAT 22	GEM.(GV.) 23		STAAT 25	GEM.(GV.) 26
6013 ABSATZFÖRDERUNG F 527											
100	-	-	78	78	-	512	512	-	1 127	1 127	-
111	-	-	-	-	-	-	-	-	-	-	-
112	-	-	-	-	-	-	-	-	-	-	-
113	-	-	-	-	-	-	-	-	-	-	-
114	-	-	-	-	-	-	-	-	386	386	-
121	-	-	-	-	-	-	-	-	-	-	-
122	-	-	-	-	-	-	-	-	-	-	-
123	-	-	-	-	-	-	-	-	-	-	-
124	-	-	6	6	-	512	512	-	353	353	-
125	-	-	72	72	-	-	-	-	388	388	-
130	-	-	-	-	-	-	-	-	-	-	-
141	-	-	-	-	-	-	-	-	-	-	-
142	-	-	-	-	-	-	-	-	-	-	-
200	12 905	-	90	90	-	10	10	-	231	231	-
211	-	-	-	-	-	-	-	-	8	8	-
212	-	-	-	-	-	-	-	-	-	-	-
213	12 671	-	-	-	-	10	10	-	223	223	-
220	234	-	90	90	-	-	-	-	-	-	-
230	-	-	-	-	-	-	-	-	-	-	-
240	-	-	-	-	-	-	-	-	-	-	-
299	12 905	-	168	168	-	522	522	-	1 358	1 358	-
300	-	-	-	-	-	55	55	-	-	-	-
310	-	-	-	-	-	55	55	-	-	-	-
320	-	-	-	-	-	-	-	-	-	-	-
330	-	-	-	-	-	-	-	-	-	-	-
399	12 905	-	168	168	-	577	577	-	1 358	1 358	-
430	-	-	-	-	-	-	-	-	-	-	-
450	12 905	-	168	168	-	577	577	-	1 358	1 358	-
480	11 066	-	-	-	-	250	250	-	327	327	-
499	1 839	-	168	168	-	327	327	-	1 031	1 031	-
500	-	-	-	-	-	-	-	-	-	-	-
510	-	-	-	-	-	-	-	-	-	-	-
521	-	-	-	-	-	-	-	-	-	-	-
522	-	-	-	-	-	-	-	-	-	-	-
530	-	-	-	-	-	-	-	-	-	-	-
610	-	-	-	-	-	-	-	-	-	-	-
620	-	-	-	-	-	-	-	-	-	-	-
630	-	-	-	-	-	-	-	-	-	-	-
6014 EWG-AUSRICHTUNGSFONDS F 528											
100	-	-	-	-	-	-	-	-	-	-	-
111	-	-	-	-	-	-	-	-	-	-	-
112	-	-	-	-	-	-	-	-	-	-	-
113	-	-	-	-	-	-	-	-	-	-	-
114	-	-	-	-	-	-	-	-	-	-	-
121	-	-	-	-	-	-	-	-	-	-	-
122	-	-	-	-	-	-	-	-	-	-	-
123	-	-	-	-	-	-	-	-	-	-	-
124	-	-	-	-	-	-	-	-	-	-	-
125	-	-	-	-	-	-	-	-	-	-	-
130	-	-	-	-	-	-	-	-	-	-	-
141	-	-	-	-	-	-	-	-	-	-	-
142	-	-	-	-	-	-	-	-	-	-	-
200	-	-	-	-	-	-	-	-	-	-	-
211	-	-	-	-	-	-	-	-	-	-	-
212	-	-	-	-	-	-	-	-	-	-	-
213	-	-	-	-	-	-	-	-	-	-	-
220	-	-	-	-	-	-	-	-	-	-	-
230	-	-	-	-	-	-	-	-	-	-	-
240	-	-	-	-	-	-	-	-	-	-	-
299	-	-	-	-	-	-	-	-	-	-	-
300	-	-	-	-	-	-	-	-	-	-	-
310	-	-	-	-	-	-	-	-	-	-	-
320	-	-	-	-	-	-	-	-	-	-	-
330	-	-	-	-	-	-	-	-	-	-	-
399	-	-	-	-	-	-	-	-	-	-	-
430	-	-	-	-	-	-	-	-	-	-	-
450	-	-	-	-	-	-	-	-	-	-	-
480	-	-	-	-	-	-	-	-	-	-	-
499	-	-	-	-	-	-	-	-	-	-	-
500	-	-	-	-	-	-	-	-	-	-	-
510	-	-	-	-	-	-	-	-	-	-	-
521	-	-	-	-	-	-	-	-	-	-	-
522	-	-	-	-	-	-	-	-	-	-	-
530	-	-	-	-	-	-	-	-	-	-	-
610	-	-	-	-	-	-	-	-	-	-	-
620	-	-	-	-	-	-	-	-	-	-	-
630	-	-	-	-	-	-	-	-	-	-	-

# Aufgabenbereichen und ausgewählten Ausgabe-/Einnahmearten

DM

ZUSAMMEN 27	BAYERN STAAT 28	GEM.(GV.) 29	ZUSAMMEN 30	SAARLAND STAAT 31	GEM.(GV.) 32	STADTST. ZUSAMMEN 33	HAMBURG 34	BREMEN 35	BERLIN (WEST) 36	
ABSATZFÖRDERUNG F 527 6013										
655	655	-	106	106	-	921	914	7	-	100
-	-	-	-	-	-	-	-	-	-	111
-	-	-	-	-	-	-	-	-	-	112
-	-	-	5	5	-	366	366	-	-	113
-	-	-	-	-	-	-	-	-	-	114
-	-	-	-	-	-	-	-	-	-	121
-	-	-	-	-	-	-	-	-	-	122
-	-	-	-	-	-	-	-	-	-	123
594	594	-	97	97	-	-	-	-	-	124
61	61	-	4	4	-	555	548	7	-	125
-	-	-	-	-	-	-	-	-	-	130
-	-	-	-	-	-	-	-	-	-	141
-	-	-	-	-	-	-	-	-	-	142
826	826	-	62	62	-	-	-	-	-	200
-	-	-	-	-	-	-	-	-	-	211
-	-	-	-	-	-	-	-	-	-	212
826	826	-	57	57	-	-	-	-	-	213
-	-	-	5	5	-	-	-	-	-	220
-	-	-	-	-	-	-	-	-	-	230
-	-	-	-	-	-	-	-	-	-	240
1 481	1 481	-	168	168	-	921	914	7	-	299
-	-	-	-	-	-	16	16	-	-	300
-	-	-	-	-	-	16	16	-	-	310
-	-	-	-	-	-	-	-	-	-	320
-	-	-	-	-	-	-	-	-	-	330
1 481	1 481	-	168	168	-	937	930	7	-	399
-	-	-	-	-	-	-	-	-	-	430
1 481	1 481	-	168	168	-	937	930	7	-	450
404	404	-	62	62	-	262	262	-	-	480
1 077	1 077	-	106	106	-	675	668	7	-	499
-	-	-	-	-	-	24	24	-	-	500
-	-	-	-	-	-	-	-	-	-	510
-	-	-	-	-	-	24	24	-	-	521
-	-	-	-	-	-	-	-	-	-	522
-	-	-	-	-	-	-	-	-	-	530
-	-	-	-	-	-	-	-	-	-	610
-	-	-	-	-	-	-	-	-	-	620
-	-	-	-	-	-	-	-	-	-	630
EWG-AUSRICHTUNGSFONDS F 528 6014										
-	-	-	-	-	-	-	-	-	-	100
-	-	-	-	-	-	-	-	-	-	111
-	-	-	-	-	-	-	-	-	-	112
-	-	-	-	-	-	-	-	-	-	113
-	-	-	-	-	-	-	-	-	-	114
-	-	-	-	-	-	-	-	-	-	121
-	-	-	-	-	-	-	-	-	-	122
-	-	-	-	-	-	-	-	-	-	123
-	-	-	-	-	-	-	-	-	-	124
-	-	-	-	-	-	-	-	-	-	125
-	-	-	-	-	-	-	-	-	-	130
-	-	-	-	-	-	-	-	-	-	141
-	-	-	-	-	-	-	-	-	-	142
-	-	-	-	-	-	-	-	-	-	200
-	-	-	-	-	-	-	-	-	-	211
-	-	-	-	-	-	-	-	-	-	212
-	-	-	-	-	-	-	-	-	-	213
-	-	-	-	-	-	-	-	-	-	220
-	-	-	-	-	-	-	-	-	-	230
-	-	-	-	-	-	-	-	-	-	240
-	-	-	-	-	-	-	-	-	-	299
-	-	-	-	-	-	-	-	-	-	300
-	-	-	-	-	-	-	-	-	-	310
-	-	-	-	-	-	-	-	-	-	320
-	-	-	-	-	-	-	-	-	-	330
-	-	-	-	-	-	-	-	-	-	399
-	-	-	-	-	-	-	-	-	-	430
-	-	-	-	-	-	-	-	-	-	450
-	-	-	-	-	-	-	-	-	-	480
-	-	-	-	-	-	-	-	-	-	499
-	-	-	-	-	-	-	-	-	-	500
-	-	-	-	-	-	-	-	-	-	510
-	-	-	-	-	-	-	-	-	-	521
-	-	-	-	-	-	-	-	-	-	522
-	-	-	-	-	-	-	-	-	-	530
-	-	-	-	-	-	-	-	-	-	610
-	-	-	-	-	-	-	-	-	-	620
-	-	-	-	-	-	-	-	-	-	630

# Ausgaben und Einnahmen der öffentlichen Haushalte 1971 nach

1000

NR.	ART DER AUSGABEN / EINNAHMEN	INSGESAMT 1	BUND, LAF, ERP ZUSAMMEN 2	BUND 3	LASTENAUS- GLEICHF. 4	ERP-SCND. VERMOEGEN 5
<b>6015 SONSTIGES F 529</b>						
100	UNMITTELBARE AUSGABEN (OHNE ZAHLUNGEN A.AND.BEREICHE),	706 133	249	249	-	-
111	BEAMTENBEZUEGE	23 648	-	-	-	-
112	ANGESTELLTENVERGÜETUNGEN	32 724	-	-	-	-
113	ARBEITERLOEHNE	27 255	-	-	-	-
114	SONSTIGE PERSONALAUSGABEN	7 635	-	-	-	-
121	UNTERHALTUNG VON UNBEWEGLICHEM VERMOEGEN	36 845	-	-	-	-
122	BEWIRTSCHAFTUNG DER GRUNDSTUECKE	166	-	-	-	-
123	MIETEN UND PACHTEN	121	-	-	-	-
124	ZUWEISUNGEN AN ZWECKVERBAENDE USW.	93 261	249	249	-	-
125	UEBRIGER LAUFENDER SACHAUFWAND	182 569	-	-	-	-
130	BAUMASSNAHMEN	285 025	-	-	-	-
141	ERWERB VON UNBEWEGLICHEN SACHEN	11 142	-	-	-	-
142	ERWERB VON BEWEGLICHEN SACHEN	5 742	-	-	-	-
200	ZAHLUNGEN AN ANDERE BEREICHE	281 925	100 929	64 342	36 587	-
211	RENTEN, UNTERSTÜETZUNGEN U.ÄHNL.	308	-	-	-	-
212	LAUFENDE ZUSCHUESSE AN SOZIALE U.ÄHNL.EINRICHTG.	-	-	-	-	-
213	UEBRIGE LAUFENDE ZUSCHUESSE	164 404	59 902	59 902	-	-
220	VERMOEGENSUEBERTRAGUNGEN AN ANDERE BEREICHE	72 107	-	-	-	-
230	DARLEHEN AN ANDERE BEREICHE	44 899	41 027	4 440	36 587	-
240	BETEILIGUNGEN	207	-	-	-	-
299	UNMITTELBARE AUSGABEN	988 058	101 178	64 591	36 587	-
300	ZAHLUNGEN AN VERWALTUNGEN	348 337	316 921	316 921	-	-
310	LAUFENDE ZUWEISUNGEN AN VERWALTUNGEN	329 844	309 993	309 993	-	-
320	VERMOEGENSUEBERTRAGUNGEN AN VERWALTUNGEN	18 493	6 928	6 928	-	-
330	DARLEHEN AN VERWALTUNGEN	-	-	-	-	-
399	BRUTTOAUSGABEN	1 336 395	418 099	381 512	36 587	-
430	ABZUEGL.ZAHLUNGEN V.VERWALTUNGEN GLEICHER EBENE	326 116	-	-	-	-
450	GESAMTAUSGABEN (OHNE BESONDERE FINANZ.VORGAENGE)	1 010 279	418 099	381 512	36 587	-
480	ABZUEGL.ZAHLUNGEN V.VERWALTUNGEN ANDERER EBENE	-	-	-	-	-
499	NETTOAUSGABEN	1 010 279	418 099	381 512	36 587	-
500	UNMITTELBARE EINNAHMEN	180 714	44 384	7 435	36 949	-
510	EINNAHMEN AUS WIRTSCHAFTLICHER TÄETIGKEIT	8 165	-	-	-	-
521	GEBUEHREN, SONSTIGE ENTGELTE, STRAFEN	62 048	-	-	-	-
522	UEBRIGE LAUFENDE EINNAHMEN	42 932	1 890	1 725	165	-
530	LAUFENDE ZUSCHUESSE VON ANDEREN BEREICHEN	7 730	-	-	-	-
610	VERAEUSSERUNG VON SACHVERMOEGEN	9 495	-	-	-	-
620	VERAEUSSERUNG VON BETEILIGUNGEN	-	-	-	-	-
630	UEBRIGE EINNAHMEN	50 344	42 494	5 710	36 784	-
<b>6016 EINKOMMENSTABILISIERENDE MASSNAHMEN F 53</b>						
100	UNMITTELBARE AUSGABEN (OHNE ZAHLUNGEN A.AND.BEREICHE)	46 199	-	-	-	-
111	BEAMTENBEZUEGE	-	-	-	-	-
112	ANGESTELLTENVERGÜETUNGEN	-	-	-	-	-
113	ARBEITERLOEHNE	-	-	-	-	-
114	SONSTIGE PERSONALAUSGABEN	-	-	-	-	-
121	UNTERHALTUNG VON UNBEWEGLICHEM VERMOEGEN	-	-	-	-	-
122	BEWIRTSCHAFTUNG DER GRUNDSTUECKE	-	-	-	-	-
123	MIETEN UND PACHTEN	-	-	-	-	-
124	ZUWEISUNGEN AN ZWECKVERBAENDE USW.	45 994	-	-	-	-
125	UEBRIGER LAUFENDER SACHAUFWAND	205	-	-	-	-
130	BAUMASSNAHMEN	-	-	-	-	-
141	ERWERB VON UNBEWEGLICHEN SACHEN	-	-	-	-	-
142	ERWERB VON BEWEGLICHEN SACHEN	-	-	-	-	-
200	ZAHLUNGEN AN ANDERE BEREICHE	2 373 500	1 918 566	1 918 566	-	-
211	RENTEN, UNTERSTÜETZUNGEN U.ÄHNL.	6 238	-	-	-	-
212	LAUFENDE ZUSCHUESSE AN SOZIALE U.ÄHNL.EINRICHTG.	-	-	-	-	-
213	UEBRIGE LAUFENDE ZUSCHUESSE	2 341 449	1 918 566	1 918 566	-	-
220	VERMOEGENSUEBERTRAGUNGEN AN ANDERE BEREICHE	24 990	-	-	-	-
230	DARLEHEN AN ANDERE BEREICHE	823	-	-	-	-
240	BETEILIGUNGEN	-	-	-	-	-
299	UNMITTELBARE AUSGABEN	2 419 699	1 918 566	1 918 566	-	-
300	ZAHLUNGEN AN VERWALTUNGEN	540 263	453 663	453 663	-	-
310	LAUFENDE ZUWEISUNGEN AN VERWALTUNGEN	538 072	451 472	451 472	-	-
320	VERMOEGENSUEBERTRAGUNGEN AN VERWALTUNGEN	2 191	2 191	2 191	-	-
330	DARLEHEN AN VERWALTUNGEN	-	-	-	-	-
399	BRUTTOAUSGABEN	2 959 962	2 372 229	2 372 229	-	-
430	ABZUEGL.ZAHLUNGEN V.VERWALTUNGEN GLEICHER EBENE	517 757	-	-	-	-
450	GESAMTAUSGABEN (OHNE BESONDERE FINANZ.VORGAENGE)	2 442 205	2 372 229	2 372 229	-	-
480	ABZUEGL.ZAHLUNGEN V.VERWALTUNGEN ANDERER EBENE	-	-	-	-	-
499	NETTOAUSGABEN	2 442 205	2 372 229	2 372 229	-	-
500	UNMITTELBARE EINNAHMEN	57 775	9 385	9 385	-	-
510	EINNAHMEN AUS WIRTSCHAFTLICHER TÄETIGKEIT	-	-	-	-	-
521	GEBUEHREN, SONSTIGE ENTGELTE, STRAFEN	23 881	-	-	-	-
522	UEBRIGE LAUFENDE EINNAHMEN	26 293	6 891	6 891	-	-
530	LAUFENDE ZUSCHUESSE VON ANDEREN BEREICHEN	6 445	2 494	2 494	-	-
610	VERAEUSSERUNG VON SACHVERMOEGEN	-	-	-	-	-
620	VERAEUSSERUNG VON BETEILIGUNGEN	-	-	-	-	-
630	UEBRIGE EINNAHMEN	1 156	-	-	-	-



# Aufgabenbereichen und ausgewählten Ausgabe-/Einnahmearten

DM

LAENDER (EINSCHL. STAATSTAATEN)			SCHLESWIG-HOLSTEIN			NIEDERSACHSEN			NORDRH.-WESTF.			NR.
ZUSAMMEN	STAAT	GEM. (GV.)	ZUSAMMEN	STAAT	GEM. (GV.)	ZUSAMMEN	STAAT	GEM. (GV.)	ZUSAMMEN			
6	7	8	9	10	11	12	13	14	15			
SONSTIGES F 529 6015												
705 884	83 457	622 427	19 020	2 615	16 405	144 612	2 491	142 121	133 694	100		
23 648	2 761	20 887	1 526	-	1 526	2 062	1 034	1 028	11 839	111		
32 724	1 748	30 976	1 276	-	1 276	3 175	101	3 674	15 099	112		
27 255	1 730	25 525	176	-	176	873	270	603	4 240	113		
7 635	1 297	6 338	94	-	94	126	78	48	3 233	114		
36 845	135	36 710	1 038	-	1 038	1 479	4	1 475	5 669	121		
166	166	-	-	-	-	45	45	-	-	122		
121	121	-	-	-	-	60	60	-	-	123		
93 012	68 876	24 136	3 686	2 312	1 374	2 599	300	2 299	26 255	124		
182 569	5 545	177 024	2 358	303	2 055	90 895	338	90 557	17 417	125		
285 025	84	284 941	8 711	-	8 711	35 099	-	39 099	48 503	130		
11 142	-	11 142	75	-	75	3 033	-	3 033	600	141		
5 742	994	4 748	80	-	80	566	261	305	839	142		
180 996	177 596	3 400	3 399	3 227	172	12 935	12 390	545	77 597	200		
308	308	-	-	-	-	-	-	-	42	211		
104 502	104 502	-	552	552	-	8 476	8 476	-	73 689	213		
72 107	69 735	2 372	2 815	2 675	140	3 199	3 139	60	3 851	220		
3 872	3 051	821	32	-	32	1 060	775	285	15	230		
207	-	207	-	-	-	200	-	200	-	240		
886 880	261 053	625 827	22 419	5 842	16 577	157 547	14 881	142 666	211 291	299		
31 416	14 820	16 596	3 577	-	3 577	3 007	224	2 783	6 408	300		
19 851	3 714	16 137	3 479	-	3 479	2 705	-	2 705	5 649	310		
11 565	11 106	459	98	-	98	302	224	78	759	320		
-	-	-	-	-	-	-	-	-	-	330		
918 296	275 873	642 423	25 996	5 842	20 154	160 554	15 105	145 449	217 699	399		
216 253	26	15 953	5 512	-	2 677	98 963	-	4 132	31 232	430		
702 043	275 847	626 470	20 484	5 842	17 477	61 591	15 105	141 317	186 467	450		
109 863	109 863	200 274	-	-	2 835	3 891	3 891	94 831	73 352	480		
592 180	165 984	426 196	20 484	5 842	14 642	57 700	11 214	46 486	113 115	499		
136 330	11 399	124 931	5 050	1 552	3 498	11 126	1 345	9 781	33 663	500		
8 165	5 844	2 321	64	31	33	1 362	1 248	114	468	510		
62 048	455	61 593	2 368	-	2 368	3 797	1	3 796	24 351	521		
41 042	2 163	38 879	2 080	1 521	559	2 232	3	2 229	5 998	522		
7 730	1 628	6 102	108	-	108	1 335	-	1 335	564	530		
9 495	100	9 395	125	-	125	1 227	93	1 134	1 325	610		
-	-	-	-	-	-	-	-	-	-	620		
7 850	1 209	6 641	305	-	305	1 173	-	1 173	953	630		
EINKOMMENSTABILISIERENDE MASSNAHMEN F 53 6016												
46 199	46 199	-	127	127	-	-	-	-	11 202	100		
-	-	-	-	-	-	-	-	-	-	111		
-	-	-	-	-	-	-	-	-	-	112		
-	-	-	-	-	-	-	-	-	-	113		
-	-	-	-	-	-	-	-	-	-	114		
-	-	-	-	-	-	-	-	-	-	121		
-	-	-	-	-	-	-	-	-	-	122		
-	-	-	-	-	-	-	-	-	-	123		
45 994	45 994	-	-	-	-	-	-	-	11 202	124		
205	205	-	127	127	-	-	-	-	-	125		
-	-	-	-	-	-	-	-	-	-	130		
-	-	-	-	-	-	-	-	-	-	141		
-	-	-	-	-	-	-	-	-	-	142		
454 934	454 934	-	40 287	40 287	-	87 521	87 521	-	19 420	200		
6 238	6 238	-	-	-	-	-	-	-	6 237	211		
422 883	422 883	-	35 793	35 793	-	86 951	86 951	-	13 183	213		
24 990	24 990	-	4 241	4 241	-	-	-	-	-	220		
823	823	-	253	253	-	570	570	-	-	230		
-	-	-	-	-	-	-	-	-	-	240		
501 133	501 133	-	40 414	40 414	-	87 521	87 521	-	30 622	299		
86 600	86 600	-	-	-	-	86 562	86 562	-	38	300		
86 600	86 600	-	-	-	-	86 562	86 562	-	38	310		
-	-	-	-	-	-	-	-	-	-	320		
-	-	-	-	-	-	-	-	-	-	330		
587 733	587 733	-	40 414	40 414	-	174 083	174 083	-	30 660	399		
-	-	-	-	-	-	-	-	-	-	430		
587 733	587 733	-	40 414	40 414	-	174 083	174 083	-	30 660	450		
517 757	517 757	-	31 756	31 756	-	166 309	166 309	-	13 238	480		
69 976	69 976	-	8 658	8 658	-	7 774	7 774	-	17 422	499		
48 390	48 390	-	4 478	4 478	-	7 785	7 785	-	10 917	500		
-	-	-	-	-	-	-	-	-	-	510		
23 881	23 881	-	277	277	-	141	141	-	-	521		
19 402	19 402	-	-	-	-	7 019	7 019	-	10 917	522		
3 951	3 951	-	3 951	3 951	-	-	-	-	-	530		
-	-	-	-	-	-	-	-	-	-	610		
-	-	-	-	-	-	-	-	-	-	620		
1 156	1 156	-	250	250	-	625	625	-	-	630		

# Ausgaben und Einnahmen der öffentlichen Haushalte 1971 nach

1000

NR.	NORDRHEIN-WESTFALEN		ZUSAMMEN 18	HESSEN		ZUSAMMEN 21	RHEINLAND-PFALZ		ZUSAMMEN 24	BADEN-WÜRTTEMBERG	
	STAAT 16	GEM. (GV.) 17		STAAT 19	GEM. (GV.) 20		STAAT 22	GEM. (GV.) 23		STAAT 25	GEM. (GV.) 26
6015 SONSTIGES F 529											
100	20 939	112 755	41 151	7 045	34 106	76 470	1 313	75 157	141 542	12 353	129 189
111	-	11 839	352	130	222	1 734	35	1 699	3 464	1 562	1 902
112	-	15 099	1 256	630	626	4 896	9	4 887	3 400	1 008	2 392
113	-	4 240	2 772	219	2 553	3 757	83	3 674	14 141	1 158	12 983
114	-	3 233	715	133	582	470	2	468	2 214	1 036	1 178
121	-	5 669	4 477	32	4 445	5 861	-	5 861	13 588	-	13 588
122	-	-	96	96	-	6	6	-	14	14	-
123	-	-	61	61	-	-	-	-	-	-	-
124	20 939	5 316	5 775	4 325	1 450	3 603	1 118	2 485	6 235	3 844	2 391
125	-	17 417	8 319	1 159	7 160	11 322	36	11 286	34 263	3 198	31 065
130	-	48 503	16 195	84	16 111	41 645	-	41 645	60 219	-	60 219
141	-	600	200	-	200	2 404	-	2 404	2 246	-	2 246
142	-	839	933	176	757	772	24	748	1 758	533	1 225
200	77 432	165	1 780	1 609	171	5 138	4 631	507	18 165	16 750	1 375
211	42	-	-	-	-	-	-	-	-	-	-
212	-	-	-	-	-	-	-	-	-	-	-
213	73 689	-	1 577	1 577	-	1 542	1 542	-	9 628	9 628	-
220	3 701	150	149	32	117	3 531	3 089	442	8 226	7 162	1 064
230	-	15	54	-	54	64	-	64	305	-	305
240	-	-	-	-	-	1	-	1	6	-	6
299	98 371	112 920	42 931	8 654	34 277	81 608	5 944	75 664	159 707	29 143	130 564
300	1 438	4 970	1 991	1 593	398	3 264	2 865	399	6 355	5 608	747
310	679	4 970	1 990	1 593	397	417	76	341	524	1	523
320	759	-	1	-	1	2 847	2 789	58	5 831	5 607	224
330	-	-	-	-	-	-	-	-	-	-	-
399	99 809	117 890	44 922	10 247	34 675	84 872	8 809	76 063	166 062	34 751	131 311
430	-	1 593	3 088	-	588	19 768	-	2 603	23 661	-	1 197
450	99 809	116 297	41 834	10 247	34 087	65 104	8 809	73 460	142 401	34 751	130 114
480	73 352	29 639	2 312	2 312	2 500	3 132	3 132	17 165	13 389	13 389	22 464
499	26 457	86 658	39 522	7 935	31 587	61 972	5 677	56 295	129 012	21 362	107 650
500	-	33 663	12 209	1 042	11 167	24 814	72	24 742	27 312	3 790	23 522
510	-	468	1 049	873	176	588	37	551	4 232	3 628	604
521	-	24 351	3 827	38	3 789	12 159	28	12 131	7 007	135	6 872
522	-	5 998	3 504	126	3 378	7 042	2	7 042	12 569	25	12 544
530	-	564	869	5	864	1 543	-	1 543	614	-	614
610	-	1 329	2 476	-	2 476	1 915	5	1 910	1 576	2	1 574
620	-	-	-	-	-	-	-	-	-	-	-
630	-	953	484	-	484	1 565	-	1 565	1 314	-	1 314

## 6016 EINKOMMENSTABILISIERENDE MASSNAHMEN F 53

100	11 202	-	-	-	-	5 640	5 640	-	5 841	5 841	-				
111	-	-	-	-	-	-	-	-	-	-	-				
112	-	-	-	-	-	-	-	-	-	-	-				
113	-	-	-	-	-	-	-	-	-	-	-				
114	-	-	-	-	-	-	-	-	-	-	-				
121	-	-	-	-	-	-	-	-	-	-	-				
122	-	-	-	-	-	-	-	-	-	-	-				
123	-	-	-	-	-	-	-	-	-	-	-				
124	11 202	-	-	-	-	5 562	5 562	-	5 841	5 841	-				
125	-	-	-	-	-	78	78	-	-	-	-				
130	-	-	-	-	-	-	-	-	-	-	-				
141	-	-	-	-	-	-	-	-	-	-	-				
142	-	-	-	-	-	-	-	-	-	-	-				
200	19 420	-	32 805	32 805	-	52 103	52 103	-	84 194	84 194	-				
211	6 237	-	1	1	-	-	-	-	-	-	-				
212	-	-	-	-	-	-	-	-	-	-	-				
213	13 183	-	32 804	32 804	-	34 309	34 309	-	83 374	83 374	-				
220	-	-	-	-	-	17 794	17 794	-	820	820	-				
230	-	-	-	-	-	-	-	-	-	-	-				
240	-	-	-	-	-	-	-	-	-	-	-				
299	30 622	-	32 805	32 805	-	57 743	57 743	-	90 035	90 035	-				
300	38	-	-	-	-	-	-	-	-	-	-				
310	38	-	-	-	-	-	-	-	-	-	-				
320	-	-	-	-	-	-	-	-	-	-	-				
330	-	-	-	-	-	-	-	-	-	-	-				
399	30 660	-	32 805	32 805	-	57 743	57 743	-	90 035	90 035	-				
430	-	-	-	-	-	-	-	-	-	-	-				
450	30 660	-	32 805	32 805	-	57 743	57 743	-	90 035	90 035	-				
480	13 238	-	33 611	33 611	-	53 160	53 160	-	83 537	83 537	-				
499	17 422	-	806	806	-	4 583	4 583	-	6 496	6 496	-				
500	10 917	-	2 490	2 490	-	1 677	1 677	-	-	-	-				
510	-	-	-	-	-	-	-	-	-	-	-				
521	-	-	2 490	2 490	-	-	-	-	-	-	-				
522	10 917	-	-	-	-	1 459	1 459	-	-	-	-				
530	-	-	-	-	-	-	-	-	-	-	-				
610	-	-	-	-	-	-	-	-	-	-	-				
620	-	-	-	-	-	-	-	-	-	-	-				
630	-	-	-	-	-	218	218	-	-	-	-				

# Aufgabenbereichen und ausgewählten Ausgabe-/Einnahmearten

DM

ZUSAMMEN 27	BAYERN STAAT 28	GEM. (GV.) 29	ZUSAMMEN 30	SAARLAND STAAT 31	GEM. (GV.) 32	STADTST. ZUSAMMEN 33	HAMBURG 34	BREMEN 35	BERLIN (WEST) 36	SONSTIGES F 529 6015
129 262	23 190	106 072	6 622	-	6 622	13 511	5 465	686	7 360	100
2 441	-	2 441	230	-	230	-	-	-	-	111
2 567	-	2 567	455	-	455	-	-	-	-	112
1 137	-	1 137	159	-	159	-	-	-	-	113
783	48	735	-	-	-	-	-	-	-	114
4 360	-	4 360	274	-	274	99	99	-	-	121
-	-	-	-	-	-	5	5	-	-	122
-	-	-	-	-	-	-	-	-	-	123
31 719	23 093	8 626	195	-	195	12 945	4 996	684	7 265	124
16 267	49	16 218	1 266	-	1 266	462	365	2	95	125
66 653	-	66 653	4 000	-	4 000	-	-	-	-	130
2 565	-	2 565	19	-	19	-	-	-	-	141
770	-	770	24	-	24	-	-	-	-	142
55 302	54 910	392	234	161	73	6 446	5 922	214	310	200
203	203	-	-	-	-	63	-	-	63	211
5 787	5 787	-	161	161	-	3 090	2 843	-	247	212
49 249	48 920	329	70	-	70	1 017	803	214	-	213
63	-	63	3	-	3	2 276	2 276	-	-	220
-	-	-	-	-	-	-	-	-	-	230
-	-	-	-	-	-	-	-	-	-	240
184 564	78 100	106 464	6 856	161	6 695	19 957	11 387	900	7 670	299
5 100	1 727	3 373	349	-	349	1 365	1 348	-	17	300
3 373	-	3 373	349	-	349	1 365	1 348	-	17	310
1 727	1 727	-	-	-	-	-	-	-	-	320
-	-	-	-	-	-	-	-	-	-	330
189 664	79 827	109 837	7 205	161	7 044	21 322	12 735	900	7 687	399
30 914	-	2 819	3 089	-	344	-	-	-	-	430
158 750	79 827	107 018	4 116	161	6 700	21 322	12 735	900	7 687	450
8 516	8 516	28 095	-	-	2 745	5 297	4 889	-	408	480
150 234	71 311	78 923	4 116	161	3 955	16 025	7 846	900	7 279	499
19 024	2 010	17 014	1 544	-	1 544	1 588	1 560	1	27	500
369	-	369	6	-	6	27	-	-	27	510
8 015	238	7 777	509	-	509	15	15	-	-	521
7 014	113	6 901	228	-	228	373	373	-	-	522
1 851	1 395	456	618	-	618	228	227	1	-	530
703	-	703	144	-	144	-	-	-	-	610
-	-	-	-	-	-	-	-	-	-	620
1 072	264	808	39	-	39	945	945	-	-	630
EINKOMMENSTABILISIERENDE MASSNAHMEN F 53 6016										
23 389	23 389	-	-	-	-	-	-	-	-	100
-	-	-	-	-	-	-	-	-	-	111
-	-	-	-	-	-	-	-	-	-	112
-	-	-	-	-	-	-	-	-	-	113
-	-	-	-	-	-	-	-	-	-	114
-	-	-	-	-	-	-	-	-	-	121
-	-	-	-	-	-	-	-	-	-	122
-	-	-	-	-	-	-	-	-	-	123
23 389	23 389	-	-	-	-	-	-	-	-	124
-	-	-	-	-	-	-	-	-	-	125
-	-	-	-	-	-	-	-	-	-	130
-	-	-	-	-	-	-	-	-	-	141
-	-	-	-	-	-	-	-	-	-	142
135 409	135 409	-	2 375	2 375	-	820	554	114	152	200
-	-	-	-	-	-	-	-	-	-	211
133 274	133 274	-	2 375	2 375	-	820	554	114	152	212
2 135	2 135	-	-	-	-	-	-	-	-	213
-	-	-	-	-	-	-	-	-	-	220
-	-	-	-	-	-	-	-	-	-	230
-	-	-	-	-	-	-	-	-	-	240
158 798	158 798	-	2 375	2 375	-	820	554	114	152	299
-	-	-	-	-	-	-	-	-	-	300
-	-	-	-	-	-	-	-	-	-	310
-	-	-	-	-	-	-	-	-	-	320
-	-	-	-	-	-	-	-	-	-	330
158 798	158 798	-	2 375	2 375	-	820	554	114	152	399
-	-	-	-	-	-	-	-	-	-	430
158 798	158 798	-	2 375	2 375	-	820	554	114	152	450
133 217	133 217	-	2 375	2 375	-	554	554	-	-	480
25 581	25 581	-	-	-	-	266	-	114	152	499
21 043	21 043	-	-	-	-	-	-	-	-	500
-	-	-	-	-	-	-	-	-	-	510
20 973	20 973	-	-	-	-	-	-	-	-	521
7	7	-	-	-	-	-	-	-	-	522
-	-	-	-	-	-	-	-	-	-	530
-	-	-	-	-	-	-	-	-	-	610
-	-	-	-	-	-	-	-	-	-	620
63	63	-	-	-	-	-	-	-	-	630

# Ausgaben und Einnahmen der öffentlichen Haushalte 1971 nach

1000

NR.	ART DER AUSGABEN / EINNAHMEN	INSGESAMT 1	BUND, LAF, ERP ZUSAMMEN 2	BUND 3	LASTENAUS- GLEICHF. 4	ERP-SCND. VERMOEGEN 5
<b>6017 EWG-GARANTIEFONDS F 531</b>						
100	UNMITTELBARE AUSGABEN (OHNE ZAHLUNGEN A. AND. BEREICHE)	-	-	-	-	-
111	BEAMTENBEZUEGE	-	-	-	-	-
112	ANGESTELLTENVERGÜETUNGEN	-	-	-	-	-
113	ARBEITERLOEHNE	-	-	-	-	-
114	SONSTIGE PERSONALAUSGABEN	-	-	-	-	-
121	UNTERHALTUNG VON UNBEWEGLICHEN VERMOEGEN	-	-	-	-	-
122	BEWIRTSCHAFTUNG DER GRUNDSTUECKE	-	-	-	-	-
123	MIETEN UND PACHTEN	-	-	-	-	-
124	ZUWEISUNGEN AN ZWECKVERBAENDE USW.	-	-	-	-	-
125	UEBRIGER LAUFENDER SACHAUFWAND	-	-	-	-	-
130	BAUMASSNAHMEN	-	-	-	-	-
141	ERWERB VON UNBEWEGLICHEN SACHEN	-	-	-	-	-
142	ERWERB VON BEWEGLICHEN SACHEN	-	-	-	-	-
200	ZAHLUNGEN AN ANDERE BEREICHE	41	-	-	-	-
211	RENTEN, UNTERSTÜTZUNGEN U. AEHNL.	-	-	-	-	-
212	LAUFENDE ZUSCHUESSE AN SOZIALE U. AEHNL. EINRICHTG.	-	-	-	-	-
213	UEBRIGE LAUFENDE ZUSCHUESSE	41	-	-	-	-
220	VERMOEGENSUEBERTRAGUNGEN AN ANDERE BEREICHE	-	-	-	-	-
230	DARLEHEN AN ANDERE BEREICHE	-	-	-	-	-
240	BETEILIGUNGEN	-	-	-	-	-
299	UNMITTELBARE AUSGABEN	41	-	-	-	-
300	ZAHLUNGEN AN VERWALTUNGEN	-	-	-	-	-
310	LAUFENDE ZUWEISUNGEN AN VERWALTUNGEN	-	-	-	-	-
320	VERMOEGENSUEBERTRAGUNGEN AN VERWALTUNGEN	-	-	-	-	-
330	DARLEHEN AN VERWALTUNGEN	-	-	-	-	-
399	BRUTTOAUSGABEN	41	-	-	-	-
430	ABZUEGL. ZAHLUNGEN V. VERWALTUNGEN GLEICHER EBENE	41	-	-	-	-
450	GESAMTAUSGABEN (OHNE BESONDERE FINANZ. VORGAENGE)	-	-	-	-	-
480	ABZUEGL. ZAHLUNGEN V. VERWALTUNGEN ANDERER EBENE	-	-	-	-	-
499	NETTOAUSGABEN	-	-	-	-	-
500	UNMITTELBARE EINNAHMEN	-	-	-	-	-
510	EINNAHMEN AUS WIRTSCHAFTLICHER TÄTIGKEIT	-	-	-	-	-
521	GEBÜEHREN, SONSTIGE ENTGELTE, STRAFEN	-	-	-	-	-
522	UEBRIGE LAUFENDE EINNAHMEN	-	-	-	-	-
530	LAUFENDE ZUSCHUESSE VON ANDEREN BEREICHEN	-	-	-	-	-
610	VERAEUSSERUNG VON SACHVERMOEGEN	-	-	-	-	-
620	VERAEUSSERUNG VON BETEILIGUNGEN	-	-	-	-	-
630	UEBRIGE EINNAHMEN	-	-	-	-	-
<b>6018 SONSTIGE MARKTORDNUNGEN F 532</b>						
100	UNMITTELBARE AUSGABEN (OHNE ZAHLUNGEN A. AND. BEREICHE)	46 199	-	-	-	-
111	BEAMTENBEZUEGE	-	-	-	-	-
112	ANGESTELLTENVERGÜETUNGEN	-	-	-	-	-
113	ARBEITERLOEHNE	-	-	-	-	-
114	SONSTIGE PERSONALAUSGABEN	-	-	-	-	-
121	UNTERHALTUNG VON UNBEWEGLICHEN VERMOEGEN	-	-	-	-	-
122	BEWIRTSCHAFTUNG DER GRUNDSTUECKE	-	-	-	-	-
123	MIETEN UND PACHTEN	-	-	-	-	-
124	ZUWEISUNGEN AN ZWECKVERBAENDE USW.	45 954	-	-	-	-
125	UEBRIGER LAUFENDER SACHAUFWAND	205	-	-	-	-
130	BAUMASSNAHMEN	-	-	-	-	-
141	ERWERB VON UNBEWEGLICHEN SACHEN	-	-	-	-	-
142	ERWERB VON BEWEGLICHEN SACHEN	-	-	-	-	-
200	ZAHLUNGEN AN ANDERE BEREICHE	2 373 459	1 918 566	1 918 566	-	-
211	RENTEN, UNTERSTÜTZUNGEN U. AEHNL.	6 238	-	-	-	-
212	LAUFENDE ZUSCHUESSE AN SOZIALE U. AEHNL. EINRICHTG.	-	-	-	-	-
213	UEBRIGE LAUFENDE ZUSCHUESSE	2 341 408	1 918 566	1 918 566	-	-
220	VERMOEGENSUEBERTRAGUNGEN AN ANDERE BEREICHE	24 990	-	-	-	-
230	DARLEHEN AN ANDERE BEREICHE	823	-	-	-	-
240	BETEILIGUNGEN	-	-	-	-	-
299	UNMITTELBARE AUSGABEN	2 419 658	1 918 566	1 918 566	-	-
300	ZAHLUNGEN AN VERWALTUNGEN	540 263	453 663	453 663	-	-
310	LAUFENDE ZUWEISUNGEN AN VERWALTUNGEN	538 072	451 472	451 472	-	-
320	VERMOEGENSUEBERTRAGUNGEN AN VERWALTUNGEN	2 191	2 191	2 191	-	-
330	DARLEHEN AN VERWALTUNGEN	-	-	-	-	-
399	BRUTTOAUSGABEN	2 959 921	2 372 229	2 372 229	-	-
430	ABZUEGL. ZAHLUNGEN V. VERWALTUNGEN GLEICHER EBENE	517 716	-	-	-	-
450	GESAMTAUSGABEN (OHNE BESONDERE FINANZ. VORGAENGE)	2 442 205	2 372 229	2 372 229	-	-
480	ABZUEGL. ZAHLUNGEN V. VERWALTUNGEN ANDERER EBENE	-	-	-	-	-
499	NETTOAUSGABEN	2 442 205	2 372 229	2 372 229	-	-
500	UNMITTELBARE EINNAHMEN	57 775	9 385	9 385	-	-
510	EINNAHMEN AUS WIRTSCHAFTLICHER TÄTIGKEIT	-	-	-	-	-
521	GEBÜEHREN, SONSTIGE ENTGELTE, STRAFEN	23 881	-	-	-	-
522	UEBRIGE LAUFENDE EINNAHMEN	26 293	6 891	6 891	-	-
530	LAUFENDE ZUSCHUESSE VON ANDEREN BEREICHEN	6 445	2 494	2 494	-	-
610	VERAEUSSERUNG VON SACHVERMOEGEN	-	-	-	-	-
620	VERAEUSSERUNG VON BETEILIGUNGEN	-	-	-	-	-
630	UEBRIGE EINNAHMEN	1 156	-	-	-	-

# Aufgabenbereichen und ausgewählten Ausgabe-/Einnahmearten

DM

LAENDER (EINSCHL. STADTSTAATEN)			SCHLESWIG-HOLSTEIN			NIEDERSACHSEN			NORDRH.-WESTF.			NR.
ZUSAMMEN	STAAT	GEM. (GV.)	ZUSAMMEN	STAAT	GEM. (GV.)	ZUSAMMEN	STAAT	GEM. (GV.)	ZUSAMMEN			
6	7	8	9	10	11	12	13	14	15			
EWG-GARANTIEFONDS F 531 6017												
-	-	-	-	-	-	-	-	-	-	-	-	100
-	-	-	-	-	-	-	-	-	-	-	-	111
-	-	-	-	-	-	-	-	-	-	-	-	112
-	-	-	-	-	-	-	-	-	-	-	-	113
-	-	-	-	-	-	-	-	-	-	-	-	114
-	-	-	-	-	-	-	-	-	-	-	-	121
-	-	-	-	-	-	-	-	-	-	-	-	122
-	-	-	-	-	-	-	-	-	-	-	-	123
-	-	-	-	-	-	-	-	-	-	-	-	124
-	-	-	-	-	-	-	-	-	-	-	-	125
-	-	-	-	-	-	-	-	-	-	-	-	130
-	-	-	-	-	-	-	-	-	-	-	-	141
-	-	-	-	-	-	-	-	-	-	-	-	142
41	41	-	-	-	-	-	-	-	-	-	-	200
-	-	-	-	-	-	-	-	-	-	-	-	211
41	41	-	-	-	-	-	-	-	-	-	-	212
-	-	-	-	-	-	-	-	-	-	-	-	213
-	-	-	-	-	-	-	-	-	-	-	-	220
-	-	-	-	-	-	-	-	-	-	-	-	230
-	-	-	-	-	-	-	-	-	-	-	-	240
41	41	-	-	-	-	-	-	-	-	-	-	299
-	-	-	-	-	-	-	-	-	-	-	-	300
-	-	-	-	-	-	-	-	-	-	-	-	310
-	-	-	-	-	-	-	-	-	-	-	-	320
-	-	-	-	-	-	-	-	-	-	-	-	330
41	41	-	-	-	-	-	-	-	-	-	-	399
-	-	-	-	-	-	-	-	-	-	-	-	430
41	41	-	-	-	-	-	-	-	-	-	-	450
41	41	-	-	-	-	-	-	-	-	-	-	480
-	-	-	-	-	-	-	-	-	-	-	-	499
-	-	-	-	-	-	-	-	-	-	-	-	500
-	-	-	-	-	-	-	-	-	-	-	-	510
-	-	-	-	-	-	-	-	-	-	-	-	521
-	-	-	-	-	-	-	-	-	-	-	-	522
-	-	-	-	-	-	-	-	-	-	-	-	530
-	-	-	-	-	-	-	-	-	-	-	-	610
-	-	-	-	-	-	-	-	-	-	-	-	620
-	-	-	-	-	-	-	-	-	-	-	-	630
SONSTIGE MARKTORDNUNGEN F 532 6018												
46 199	46 199	-	127	127	-	-	-	-	11 202	-	-	100
-	-	-	-	-	-	-	-	-	-	-	-	111
-	-	-	-	-	-	-	-	-	-	-	-	112
-	-	-	-	-	-	-	-	-	-	-	-	113
-	-	-	-	-	-	-	-	-	-	-	-	114
-	-	-	-	-	-	-	-	-	-	-	-	121
-	-	-	-	-	-	-	-	-	-	-	-	122
-	-	-	-	-	-	-	-	-	-	-	-	123
45 994	45 994	-	-	-	-	-	-	-	11 202	-	-	124
205	205	-	127	127	-	-	-	-	-	-	-	125
-	-	-	-	-	-	-	-	-	-	-	-	130
-	-	-	-	-	-	-	-	-	-	-	-	141
-	-	-	-	-	-	-	-	-	-	-	-	142
454 893	454 893	-	40 287	40 287	-	87 521	87 521	-	15 420	-	-	200
6 238	6 238	-	-	-	-	-	-	-	6 237	-	-	211
-	-	-	-	-	-	-	-	-	-	-	-	212
422 842	422 842	-	35 793	35 793	-	86 951	86 951	-	13 183	-	-	213
24 990	24 990	-	4 241	4 241	-	-	-	-	-	-	-	220
823	823	-	253	253	-	570	570	-	-	-	-	230
-	-	-	-	-	-	-	-	-	-	-	-	240
501 092	501 092	-	40 414	40 414	-	87 521	87 521	-	30 622	-	-	299
86 600	86 600	-	-	-	-	86 562	86 562	-	38	-	-	300
86 600	86 600	-	-	-	-	86 562	86 562	-	38	-	-	310
-	-	-	-	-	-	-	-	-	-	-	-	320
-	-	-	-	-	-	-	-	-	-	-	-	330
587 692	587 692	-	40 414	40 414	-	174 083	174 083	-	30 660	-	-	399
-	-	-	-	-	-	-	-	-	-	-	-	430
587 692	587 692	-	40 414	40 414	-	174 083	174 083	-	30 660	-	-	450
517 716	517 716	-	31 756	31 756	-	166 309	166 309	-	13 238	-	-	480
69 976	69 976	-	8 658	8 658	-	7 774	7 774	-	17 422	-	-	499
48 390	48 390	-	4 478	4 478	-	7 785	7 785	-	10 917	-	-	500
-	-	-	-	-	-	-	-	-	-	-	-	510
23 881	23 881	-	277	277	-	141	141	-	-	-	-	521
19 402	19 402	-	-	-	-	7 019	7 019	-	10 917	-	-	522
3 951	3 951	-	3 951	3 951	-	-	-	-	-	-	-	530
-	-	-	-	-	-	-	-	-	-	-	-	610
-	-	-	-	-	-	-	-	-	-	-	-	620
1 156	1 156	-	250	250	-	625	625	-	-	-	-	630

# Ausgaben und Einnahmen der öffentlichen Haushalte 1971 nach

1000

NR.	NORDRHEIN-WESTFALEN		ZUSAMMEN 18	HESSEN STAAT 19	GEM. (GV.) 20	ZUSAMMEN 21	RHEINLAND-PFALZ		ZUSAMMEN 24	BADEN-WÜRTTEMBERG		
	STAAT 16	GEM. (GV.) 17					STAAT 22	GEM. (GV.) 23		STAAT 25	GEM. (GV.) 26	
6017 EWG-GARANTIEFONDS F 531												
100	-	-	-	-	-	-	-	-	-	-	-	
111	-	-	-	-	-	-	-	-	-	-	-	
112	-	-	-	-	-	-	-	-	-	-	-	
113	-	-	-	-	-	-	-	-	-	-	-	
114	-	-	-	-	-	-	-	-	-	-	-	
121	-	-	-	-	-	-	-	-	-	-	-	
122	-	-	-	-	-	-	-	-	-	-	-	
123	-	-	-	-	-	-	-	-	-	-	-	
124	-	-	-	-	-	-	-	-	-	-	-	
125	-	-	-	-	-	-	-	-	-	-	-	
130	-	-	-	-	-	-	-	-	-	-	-	
141	-	-	-	-	-	-	-	-	-	-	-	
142	-	-	-	-	-	-	-	-	-	-	-	
200	-	-	-	-	-	-	-	-	-	-	-	
211	-	-	-	-	-	-	-	-	-	-	-	
212	-	-	-	-	-	-	-	-	-	-	-	
213	-	-	-	-	-	-	-	-	-	-	-	
220	-	-	-	-	-	-	-	-	-	-	-	
230	-	-	-	-	-	-	-	-	-	-	-	
240	-	-	-	-	-	-	-	-	-	-	-	
299	-	-	-	-	-	-	-	-	-	-	-	
300	-	-	-	-	-	-	-	-	-	-	-	
310	-	-	-	-	-	-	-	-	-	-	-	
320	-	-	-	-	-	-	-	-	-	-	-	
330	-	-	-	-	-	-	-	-	-	-	-	
399	-	-	-	-	-	-	-	-	-	-	-	
430	-	-	-	-	-	-	-	-	-	-	-	
450	-	-	-	-	-	-	-	-	-	-	-	
480	-	-	-	-	-	-	-	-	-	-	-	
499	-	-	-	-	-	-	-	-	-	-	-	
500	-	-	-	-	-	-	-	-	-	-	-	
510	-	-	-	-	-	-	-	-	-	-	-	
521	-	-	-	-	-	-	-	-	-	-	-	
522	-	-	-	-	-	-	-	-	-	-	-	
530	-	-	-	-	-	-	-	-	-	-	-	
610	-	-	-	-	-	-	-	-	-	-	-	
620	-	-	-	-	-	-	-	-	-	-	-	
630	-	-	-	-	-	-	-	-	-	-	-	
6018 SONSTIGE MARKTORDNUNGEN F 532												
100	11 202	-	-	-	-	5 640	5 640	-	5 841	5 841	-	
111	-	-	-	-	-	-	-	-	-	-	-	
112	-	-	-	-	-	-	-	-	-	-	-	
113	-	-	-	-	-	-	-	-	-	-	-	
114	-	-	-	-	-	-	-	-	-	-	-	
121	-	-	-	-	-	-	-	-	-	-	-	
122	-	-	-	-	-	-	-	-	-	-	-	
123	-	-	-	-	-	-	-	-	-	-	-	
124	11 202	-	-	-	-	5 562	5 562	-	5 841	5 841	-	
125	-	-	-	-	-	78	78	-	-	-	-	
130	-	-	-	-	-	-	-	-	-	-	-	
141	-	-	-	-	-	-	-	-	-	-	-	
142	-	-	-	-	-	-	-	-	-	-	-	
200	19 420	-	32 805	32 805	-	52 103	52 103	-	84 154	84 154	-	
211	6 237	-	1	1	-	-	-	-	-	-	-	
212	-	-	-	-	-	-	-	-	-	-	-	
213	13 183	-	32 804	32 804	-	34 309	34 309	-	83 374	83 374	-	
220	-	-	-	-	-	17 794	17 794	-	820	820	-	
230	-	-	-	-	-	-	-	-	-	-	-	
240	-	-	-	-	-	-	-	-	-	-	-	
299	30 622	-	32 805	32 805	-	57 743	57 743	-	90 035	90 035	-	
300	38	-	-	-	-	-	-	-	-	-	-	
310	38	-	-	-	-	-	-	-	-	-	-	
320	-	-	-	-	-	-	-	-	-	-	-	
330	-	-	-	-	-	-	-	-	-	-	-	
399	30 660	-	32 805	32 805	-	57 743	57 743	-	90 035	90 035	-	
430	-	-	-	-	-	-	-	-	-	-	-	
450	30 660	-	32 805	32 805	-	57 743	57 743	-	90 035	90 035	-	
480	13 238	-	33 611	33 611	-	53 160	53 160	-	83 537	83 537	-	
499	17 422	-	806-	806-	-	4 583	4 583	-	6 458	6 458	-	
500	10 917	-	2 490	2 490	-	1 677	1 677	-	-	-	-	
510	-	-	-	-	-	-	-	-	-	-	-	
521	-	-	2 490	2 490	-	-	-	-	-	-	-	
522	10 917	-	-	-	-	1 459	1 459	-	-	-	-	
530	-	-	-	-	-	-	-	-	-	-	-	
610	-	-	-	-	-	-	-	-	-	-	-	
620	-	-	-	-	-	-	-	-	-	-	-	
630	-	-	-	-	-	218	218	-	-	-	-	

# Aufgabenbereichen und ausgewählten Ausgabe-/Einnahmearten

DM

ZUSAMMEN 27	BAYERN STAAT 28	GEM. (GV.) 29	ZUSAMMEN 30	SAARLAND STAAT 31	GEM. (GV.) 32	STADTST. ZUSAMMEN 33	HAMBURG 34	BREMEN 35	BERLIN (WEST) 36	
										EWG-GARANTIEFONDS F 531 6017
-	-	-	-	-	-	-	-	-	-	100
-	-	-	-	-	-	-	-	-	-	111
-	-	-	-	-	-	-	-	-	-	112
-	-	-	-	-	-	-	-	-	-	113
-	-	-	-	-	-	-	-	-	-	114
-	-	-	-	-	-	-	-	-	-	121
-	-	-	-	-	-	-	-	-	-	122
-	-	-	-	-	-	-	-	-	-	123
-	-	-	-	-	-	-	-	-	-	124
-	-	-	-	-	-	-	-	-	-	125
-	-	-	-	-	-	-	-	-	-	130
-	-	-	-	-	-	-	-	-	-	141
-	-	-	-	-	-	-	-	-	-	142
-	-	-	-	-	-	41	41	-	-	200
-	-	-	-	-	-	-	-	-	-	211
-	-	-	-	-	-	41	41	-	-	212
-	-	-	-	-	-	-	-	-	-	213
-	-	-	-	-	-	-	-	-	-	220
-	-	-	-	-	-	-	-	-	-	230
-	-	-	-	-	-	-	-	-	-	240
-	-	-	-	-	-	41	41	-	-	299
-	-	-	-	-	-	-	-	-	-	300
-	-	-	-	-	-	-	-	-	-	310
-	-	-	-	-	-	-	-	-	-	320
-	-	-	-	-	-	-	-	-	-	330
-	-	-	-	-	-	41	41	-	-	399
-	-	-	-	-	-	-	-	-	-	430
-	-	-	-	-	-	41	41	-	-	450
-	-	-	-	-	-	41	41	-	-	480
-	-	-	-	-	-	-	-	-	-	499
-	-	-	-	-	-	-	-	-	-	500
-	-	-	-	-	-	-	-	-	-	510
-	-	-	-	-	-	-	-	-	-	521
-	-	-	-	-	-	-	-	-	-	522
-	-	-	-	-	-	-	-	-	-	530
-	-	-	-	-	-	-	-	-	-	610
-	-	-	-	-	-	-	-	-	-	620
-	-	-	-	-	-	-	-	-	-	630
SONSTIGE MARKTORDNUNGEN F 532 6018										
23 389	23 389	-	-	-	-	-	-	-	-	100
-	-	-	-	-	-	-	-	-	-	111
-	-	-	-	-	-	-	-	-	-	112
-	-	-	-	-	-	-	-	-	-	113
-	-	-	-	-	-	-	-	-	-	114
-	-	-	-	-	-	-	-	-	-	121
-	-	-	-	-	-	-	-	-	-	122
-	-	-	-	-	-	-	-	-	-	123
23 389	23 389	-	-	-	-	-	-	-	-	124
-	-	-	-	-	-	-	-	-	-	125
-	-	-	-	-	-	-	-	-	-	130
-	-	-	-	-	-	-	-	-	-	141
-	-	-	-	-	-	-	-	-	-	142
135 409	135 409	-	2 375	2 375	-	779	513	114	152	200
-	-	-	-	-	-	-	-	-	-	211
133 274	133 274	-	2 375	2 375	-	779	513	114	152	212
2 135	2 135	-	-	-	-	-	-	-	-	213
-	-	-	-	-	-	-	-	-	-	220
-	-	-	-	-	-	-	-	-	-	230
-	-	-	-	-	-	-	-	-	-	240
158 798	158 798	-	2 375	2 375	-	779	513	114	152	299
-	-	-	-	-	-	-	-	-	-	300
-	-	-	-	-	-	-	-	-	-	310
-	-	-	-	-	-	-	-	-	-	320
-	-	-	-	-	-	-	-	-	-	330
158 798	158 798	-	2 375	2 375	-	779	513	114	152	399
-	-	-	-	-	-	-	-	-	-	430
158 798	158 798	-	2 375	2 375	-	779	513	114	152	450
133 217	133 217	-	2 375	2 375	-	513	513	-	-	480
25 581	25 581	-	-	-	-	266	-	114	152	499
21 043	21 043	-	-	-	-	-	-	-	-	500
-	-	-	-	-	-	-	-	-	-	510
20 973	20 973	-	-	-	-	-	-	-	-	521
7	7	-	-	-	-	-	-	-	-	522
-	-	-	-	-	-	-	-	-	-	530
-	-	-	-	-	-	-	-	-	-	610
-	-	-	-	-	-	-	-	-	-	620
63	63	-	-	-	-	-	-	-	-	630

# Ausgaben und Einnahmen der öffentlichen Haushalte 1971 nach

1000

NR.	ART DER AUSGABEN / EINNAHMEN	INSGESAMT 1	BUND, LAF, ERP ZUSAMMEN 2	BUND 3	LASTENAUS- GLEICHF. 4	ERP-SCNC- VERMOEGEN 5
<b>6019 SONST.FOERDERUNGSMASSNAHMEN F 54</b>						
100	UNMITTELBARE AUSGABEN (OHNE ZAHLUNGEN A.AND.BEREICHE)	288 791	20 034	20 034	-	-
111	BEAMTENBEZUEGE	12 481	-	-	-	-
112	ANGESTELLTENVERGUETUNGEN	49 179	-	-	-	-
113	ARBEITERLOEHNE	7 199	-	-	-	-
114	SONSTIGE PERSONALAUSGABEN	20 647	3 720	3 720	-	-
121	UNTERHALTUNG VON UNBEWEGLICHEM VERMOEGEN	223	-	-	-	-
122	BEWIRTSCHAFTUNG DER GRUNDSTUECKE	611	-	-	-	-
123	MIETEN UND PACHTEN	222	-	-	-	-
124	ZUWEISUNGEN AN ZWECKVERBAENDE USW.	153 532	15 179	15 179	-	-
125	UEBRIGER LAUFENDER SACHAUFWAND	40 755	1 091	1 091	-	-
130	BAUMASSNAHMEN	2 013	-	-	-	-
141	ERWERB VON UNBEWEGLICHEN SACHEN	-	-	-	-	-
142	ERWERB VON BEWEGLICHEN SACHEN	1 929	44	44	-	-
200	ZAHLUNGEN AN ANDERE BEREICHE	68 967	10 580	10 580	-	-
211	RENTEN, UNTERSTUETZUNGEN U.AEHNL.	3 552	-	-	-	-
212	LAUFENDE ZUSCHUESSE AN SOZIALE U.AEHNL.EINRICHTG.	162	-	-	-	-
213	UEBRIGE LAUFENDE ZUSCHUESSE	45 748	10 580	10 580	-	-
220	VERMOEGENSUEBERTRAGUNGEN AN ANDERE BEREICHE	19 155	-	-	-	-
230	DARLEHEN AN ANDERE BEREICHE	350	-	-	-	-
240	BETEILIGUNGEN	-	-	-	-	-
299	UNMITTELBARE AUSGABEN	357 758	30 614	30 614	-	-
300	ZAHLUNGEN AN VERWALTUNGEN	19 698	17 682	17 682	-	-
310	LAUFENDE ZUWEISUNGEN AN VERWALTUNGEN	18 626	17 682	17 682	-	-
320	VERMOEGENSUEBERTRAGUNGEN AN VERWALTUNGEN	1 072	-	-	-	-
330	DARLEHEN AN VERWALTUNGEN	-	-	-	-	-
399	BRUTTOAUSGABEN	377 456	48 296	48 296	-	-
430	ABZUEGL.ZAHLUNGEN V.VERWALTUNGEN GLEICHER EBENE	32 604	-	-	-	-
450	GESAMTAUSGABEN (OHNE BESONDERE FINANZ.VORGAENGE)	344 852	48 296	48 296	-	-
480	ABZUEGL.ZAHLUNGEN V.VERWALTUNGEN ANDERER EBENE	-	-	-	-	-
499	NETTOAUSGABEN	344 852	48 296	48 296	-	-
500	UNMITTELBARE EINNAHMEN	107 796	47 563	47 563	-	-
510	EINNAHMEN AUS WIRTSCHAFTLICHER TAEITIGKEIT	15 820	13	13	-	-
521	GEBUEHREN, SONSTIGE ENTGELTE, STRAFEN	27 969	29	29	-	-
522	UEBRIGE LAUFENDE EINNAHMEN	21 495	18 262	18 262	-	-
530	LAUFENDE ZUSCHUESSE VON ANDEREN BEREICHEN	13 100	-	-	-	-
610	VERAEUSSERUNG VON SACHVERMOEGEN	22	-	-	-	-
620	VERAEUSSERUNG VON BETEILIGUNGEN	20 000	20 000	20 000	-	-
630	UEBRIGE EINNAHMEN	9 390	9 259	9 259	-	-
<b>6020 VERSUCHSGUETER U.-FELDER F 541</b>						
100	UNMITTELBARE AUSGABEN (OHNE ZAHLUNGEN A.AND.BEREICHE)	16 278	-	-	-	-
111	BEAMTENBEZUEGE	908	-	-	-	-
112	ANGESTELLTENVERGUETUNGEN	1 688	-	-	-	-
113	ARBEITERLOEHNE	3 730	-	-	-	-
114	SONSTIGE PERSONALAUSGABEN	223	-	-	-	-
121	UNTERHALTUNG VON UNBEWEGLICHEM VERMOEGEN	-	-	-	-	-
122	BEWIRTSCHAFTUNG DER GRUNDSTUECKE	-	-	-	-	-
123	MIETEN UND PACHTEN	-	-	-	-	-
124	ZUWEISUNGEN AN ZWECKVERBAENDE USW.	75	-	-	-	-
125	UEBRIGER LAUFENDER SACHAUFWAND	7 984	-	-	-	-
130	BAUMASSNAHMEN	971	-	-	-	-
141	ERWERB VON UNBEWEGLICHEN SACHEN	-	-	-	-	-
142	ERWERB VON BEWEGLICHEN SACHEN	699	-	-	-	-
200	ZAHLUNGEN AN ANDERE BEREICHE	46	-	-	-	-
211	RENTEN, UNTERSTUETZUNGEN U.AEHNL.	6	-	-	-	-
212	LAUFENDE ZUSCHUESSE AN SOZIALE U.AEHNL.EINRICHTG.	-	-	-	-	-
213	UEBRIGE LAUFENDE ZUSCHUESSE	40	-	-	-	-
220	VERMOEGENSUEBERTRAGUNGEN AN ANDERE BEREICHE	-	-	-	-	-
230	DARLEHEN AN ANDERE BEREICHE	-	-	-	-	-
240	BETEILIGUNGEN	-	-	-	-	-
299	UNMITTELBARE AUSGABEN	16 324	-	-	-	-
300	ZAHLUNGEN AN VERWALTUNGEN	30	-	-	-	-
310	LAUFENDE ZUWEISUNGEN AN VERWALTUNGEN	-	-	-	-	-
320	VERMOEGENSUEBERTRAGUNGEN AN VERWALTUNGEN	30	-	-	-	-
330	DARLEHEN AN VERWALTUNGEN	-	-	-	-	-
399	BRUTTOAUSGABEN	16 354	-	-	-	-
430	ABZUEGL.ZAHLUNGEN V.VERWALTUNGEN GLEICHER EBENE	26	-	-	-	-
450	GESAMTAUSGABEN (OHNE BESONDERE FINANZ.VORGAENGE)	16 328	-	-	-	-
480	ABZUEGL.ZAHLUNGEN V.VERWALTUNGEN ANDERER EBENE	-	-	-	-	-
499	NETTOAUSGABEN	16 328	-	-	-	-
500	UNMITTELBARE EINNAHMEN	11 321	-	-	-	-
510	EINNAHMEN AUS WIRTSCHAFTLICHER TAEITIGKEIT	11 305	-	-	-	-
521	GEBUEHREN, SONSTIGE ENTGELTE, STRAFEN	11	-	-	-	-
522	UEBRIGE LAUFENDE EINNAHMEN	5	-	-	-	-
530	LAUFENDE ZUSCHUESSE VON ANDEREN BEREICHEN	-	-	-	-	-
610	VERAEUSSERUNG VON SACHVERMOEGEN	-	-	-	-	-
620	VERAEUSSERUNG VON BETEILIGUNGEN	-	-	-	-	-
630	UEBRIGE EINNAHMEN	-	-	-	-	-



# Aufgabenbereichen und ausgewählten Ausgabe-/Einnahmearten

DM

LAENDER (EINSCHL. STAATSTAATEN)			SCHLESWIG-HOLSTEIN			NIEDERSACHSEN			NORDRH.-WESTF.		NR.
ZUSAMMEN 6	STAAT 7	GEM. (GV.) 8	ZUSAMMEN 9	STAAT 10	GEM. (GV.) 11	ZUSAMMEN 12	STAAT 13	GEM. (GV.) 14	ZUSAMMEN 15		
SONST. FOERDERUNGSMASSNAHMEN F 54 6019											
268 757	268 757	-	5 612	5 612	-	85 119	85 119	-	71 607	100	
12 481	12 481	-	-	-	-	-	-	-	-	111	
49 179	49 179	-	-	-	-	27 266	27 266	-	-	112	
7 199	7 199	-	-	-	-	-	-	-	-	113	
16 927	16 927	-	-	-	-	399	399	-	-	114	
223	223	-	-	-	-	-	-	-	-	121	
611	611	-	-	-	-	69	69	-	-	122	
222	222	-	-	-	-	141	141	-	-	123	
138 353	138 353	-	5 378	5 378	-	46 769	46 769	-	68 528	124	
39 664	39 664	-	63	63	-	10 435	10 435	-	3 079	125	
2 013	2 013	-	-	-	-	-	-	-	-	130	
-	-	-	-	-	-	-	-	-	-	141	
1 885	1 885	-	171	171	-	40	40	-	-	142	
58 387	58 387	-	12 041	12 041	-	1 523	1 523	-	11 001	200	
3 552	3 552	-	135	135	-	257	257	-	955	211	
162	162	-	-	-	-	-	-	-	-	212	
35 168	35 168	-	11 906	11 906	-	1 266	1 266	-	7 685	213	
19 155	19 155	-	-	-	-	-	-	-	2 361	220	
350	350	-	-	-	-	-	-	-	-	230	
-	-	-	-	-	-	-	-	-	-	240	
327 144	327 144	-	17 653	17 653	-	86 642	86 642	-	82 608	299	
2 016	2 016	-	130	130	-	14	14	-	490	300	
944	944	-	130	130	-	14	14	-	30	310	
1 072	1 072	-	-	-	-	-	-	-	460	320	
-	-	-	-	-	-	-	-	-	-	330	
329 160	329 160	-	17 783	17 783	-	86 656	86 656	-	83 098	399	
234	17	-	191	-	-	-	-	-	-	430	
328 926	329 143	-	17 592	17 783	-	86 656	86 656	-	83 098	450	
32 370	32 587	-	1 505	1 696	-	4 126	4 126	-	1 683	480	
296 556	296 556	-	16 087	16 087	-	82 530	82 530	-	81 415	499	
60 233	60 233	-	2 835	2 835	-	26 156	26 156	-	2 016	500	
15 807	15 807	-	2	2	-	-	-	-	-	510	
27 940	27 940	-	357	357	-	26 103	26 103	-	129	521	
3 233	3 233	-	303	303	-	2	2	-	1 849	522	
13 100	13 100	-	2 173	2 173	-	51	51	-	-	530	
22	22	-	-	-	-	-	-	-	-	610	
-	-	-	-	-	-	-	-	-	-	620	
131	131	-	-	-	-	-	-	-	38	630	
VERSUCHSGUETER U.-FELDER F 541 6020											
16 278	16 278	-	-	-	-	-	-	-	-	100	
908	908	-	-	-	-	-	-	-	-	111	
1 688	1 688	-	-	-	-	-	-	-	-	112	
3 730	3 730	-	-	-	-	-	-	-	-	113	
223	223	-	-	-	-	-	-	-	-	114	
-	-	-	-	-	-	-	-	-	-	121	
-	-	-	-	-	-	-	-	-	-	122	
-	-	-	-	-	-	-	-	-	-	123	
75	75	-	-	-	-	-	-	-	-	124	
7 984	7 984	-	-	-	-	-	-	-	-	125	
971	971	-	-	-	-	-	-	-	-	130	
-	-	-	-	-	-	-	-	-	-	141	
699	699	-	-	-	-	-	-	-	-	142	
46	46	-	-	-	-	40	40	-	-	200	
6	6	-	-	-	-	-	-	-	-	211	
40	40	-	-	-	-	40	40	-	-	212	
-	-	-	-	-	-	-	-	-	-	213	
-	-	-	-	-	-	-	-	-	-	220	
-	-	-	-	-	-	-	-	-	-	230	
-	-	-	-	-	-	-	-	-	-	240	
16 324	16 324	-	-	-	-	40	40	-	-	299	
30	30	-	-	-	-	-	-	-	-	300	
-	-	-	-	-	-	-	-	-	-	310	
30	30	-	-	-	-	-	-	-	-	320	
-	-	-	-	-	-	-	-	-	-	330	
16 354	16 354	-	-	-	-	40	40	-	-	399	
-	-	-	-	-	-	-	-	-	-	430	
16 354	16 354	-	-	-	-	40	40	-	-	450	
26	26	-	-	-	-	-	-	-	-	480	
16 328	16 328	-	-	-	-	40	40	-	-	499	
11 321	11 321	-	2	2	-	-	-	-	-	500	
11 305	11 305	-	2	2	-	-	-	-	-	510	
11	11	-	-	-	-	-	-	-	-	521	
5	5	-	-	-	-	-	-	-	-	522	
-	-	-	-	-	-	-	-	-	-	530	
-	-	-	-	-	-	-	-	-	-	610	
-	-	-	-	-	-	-	-	-	-	620	
-	-	-	-	-	-	-	-	-	-	630	

# Ausgaben und Einnahmen der öffentlichen Haushalte 1971 nach

1000

NR.	NORDRHEIN-WESTFALEN			HESSEN			RHEINLAND-PFALZ			BADEN-WÜRTTEMBERG		
	STAAT 16	GEM. (GV.) 17	ZUSAMMEN 18	STAAT 19	GEM. (GV.) 20	ZUSAMMEN 21	STAAT 22	GEM. (GV.) 23	ZUSAMMEN 24	STAAT 25	GEM. (GV.) 26	
6019 SONST. FÖRDERUNGSMASSNAHMEN F 54												
100	71 607	-	18 667	18 667	-	26 371	26 371	-	13 726	13 726	-	
111	-	-	478	478	-	8 511	8 511	-	789	789	-	
112	-	-	2 183	2 183	-	7 690	7 690	-	1 030	1 030	-	
113	-	-	111	111	-	1 097	1 097	-	236	236	-	
114	-	-	10 131	10 131	-	2 856	2 856	-	2 451	2 451	-	
121	-	-	38	38	-	-	-	-	-	-	-	
122	-	-	42	42	-	331	331	-	20	20	-	
123	-	-	2	2	-	20	20	-	28	28	-	
124	68 528	-	1 285	1 285	-	1 520	1 520	-	3 663	3 663	-	
125	3 079	-	4 307	4 307	-	3 275	3 275	-	5 119	5 119	-	
130	-	-	-	-	-	633	633	-	-	-	-	
141	-	-	-	-	-	-	-	-	-	-	-	
142	-	-	90	90	-	438	438	-	390	390	-	
200	11 001	-	3 487	3 487	-	198	198	-	8 807	8 807	-	
211	955	-	-	-	-	192	192	-	672	672	-	
212	-	-	-	-	-	-	-	-	-	-	-	
213	7 685	-	793	793	-	6	6	-	6 933	6 933	-	
220	2 361	-	2 694	2 694	-	-	-	-	1 152	1 152	-	
230	-	-	-	-	-	-	-	-	50	50	-	
240	-	-	-	-	-	-	-	-	-	-	-	
299	82 608	-	22 154	22 154	-	26 569	26 569	-	22 533	22 533	-	
300	490	-	215	215	-	15	15	-	881	881	-	
310	30	-	-	-	-	15	15	-	484	484	-	
320	460	-	215	215	-	-	-	-	397	397	-	
330	-	-	-	-	-	-	-	-	-	-	-	
399	83 098	-	22 369	22 369	-	26 584	26 584	-	23 414	23 414	-	
430	-	-	-	-	-	19	-	-	-	-	-	
450	83 098	-	22 369	22 369	-	26 565	26 584	-	23 414	23 414	-	
480	1 683	-	2 564	2 564	-	2 252	2 271	-	1 790	1 790	-	
499	81 415	-	19 805	19 805	-	24 313	24 313	-	21 624	21 624	-	
500	2 016	-	1 205	1 205	-	3 765	3 765	-	9 406	9 406	-	
510	-	-	97	97	-	3 138	3 138	-	435	435	-	
521	129	-	157	157	-	94	94	-	101	101	-	
522	1 849	-	471	471	-	358	358	-	76	76	-	
530	-	-	480	480	-	144	144	-	8 794	8 794	-	
610	-	-	-	-	-	22	22	-	-	-	-	
620	-	-	-	-	-	-	-	-	-	-	-	
630	38	-	-	-	-	9	9	-	-	-	-	
6020 VERSUCHSGÜTER U.-FELDER F 541												
100	-	-	53	53	-	-	-	-	551	551	-	
111	-	-	-	-	-	-	-	-	-	-	-	
112	-	-	-	-	-	-	-	-	-	-	-	
113	-	-	-	-	-	-	-	-	-	-	-	
114	-	-	-	-	-	-	-	-	116	116	-	
121	-	-	-	-	-	-	-	-	-	-	-	
122	-	-	-	-	-	-	-	-	-	-	-	
123	-	-	-	-	-	-	-	-	-	-	-	
124	-	-	-	-	-	-	-	-	-	-	-	
125	-	-	49	49	-	-	-	-	243	243	-	
130	-	-	-	-	-	-	-	-	-	-	-	
141	-	-	-	-	-	-	-	-	-	-	-	
142	-	-	4	4	-	-	-	-	192	192	-	
200	-	-	-	-	-	-	-	-	-	-	-	
211	-	-	-	-	-	-	-	-	-	-	-	
212	-	-	-	-	-	-	-	-	-	-	-	
213	-	-	-	-	-	-	-	-	-	-	-	
220	-	-	-	-	-	-	-	-	-	-	-	
230	-	-	-	-	-	-	-	-	-	-	-	
240	-	-	-	-	-	-	-	-	-	-	-	
299	-	-	53	53	-	-	-	-	551	551	-	
300	-	-	-	-	-	-	-	-	30	30	-	
310	-	-	-	-	-	-	-	-	-	-	-	
320	-	-	-	-	-	-	-	-	30	30	-	
330	-	-	-	-	-	-	-	-	-	-	-	
399	-	-	53	53	-	-	-	-	581	581	-	
430	-	-	-	-	-	-	-	-	-	-	-	
450	-	-	53	53	-	-	-	-	581	581	-	
480	-	-	-	-	-	-	-	-	26	26	-	
499	-	-	53	53	-	-	-	-	555	555	-	
500	-	-	78	78	-	-	-	-	435	435	-	
510	-	-	78	78	-	-	-	-	435	435	-	
521	-	-	-	-	-	-	-	-	-	-	-	
522	-	-	-	-	-	-	-	-	-	-	-	
530	-	-	-	-	-	-	-	-	-	-	-	
610	-	-	-	-	-	-	-	-	-	-	-	
620	-	-	-	-	-	-	-	-	-	-	-	
630	-	-	-	-	-	-	-	-	-	-	-	

# Aufgabenbereichen und ausgewählten Ausgabe-/Einnahmearten

DM

ZUSAMMEN 27	BAYERN STAAT 28	GEM.(GV.) 29	ZUSAMMEN 30	SAARLAND STAAT 31	GEM.(GV.) 32	STADTST. ZUSAMMEN 33	HAMBURG 34	BREMEN 35	BERLIN (WEST) 36	
SONST.FOERDERUNGSMASSNAHMEN F 54 6019										
46 146	46 146	-	468	468	-	1 041	791	250	-	100
2 703	2 703	-	-	-	-	-	-	-	-	111
11 010	11 010	-	-	-	-	-	-	-	-	112
5 755	5 755	-	-	-	-	-	-	-	-	113
908	908	-	-	-	-	182	182	-	-	114
185	185	-	-	-	-	-	-	-	-	121
149	149	-	-	-	-	-	-	-	-	122
31	31	-	-	-	-	-	-	-	-	123
10 500	10 500	-	113	113	-	597	550	47	-	124
12 777	12 777	-	347	347	-	262	59	203	-	125
1 380	1 380	-	-	-	-	-	-	-	-	130
-	-	-	-	-	-	-	-	-	-	141
748	748	-	8	8	-	-	-	-	-	142
20 971	20 971	-	167	167	-	192	133	32	27	200
1 301	1 301	-	-	-	-	40	-	13	27	211
162	162	-	-	-	-	-	-	-	-	212
6 410	6 410	-	17	17	-	152	133	19	-	213
12 948	12 948	-	-	-	-	-	-	-	-	220
150	150	-	150	150	-	-	-	-	-	230
-	-	-	-	-	-	-	-	-	-	240
67 117	67 117	-	635	635	-	1 233	924	282	27	299
185	185	-	86	86	-	-	-	-	-	300
185	185	-	86	86	-	-	-	-	-	310
-	-	-	-	-	-	-	-	-	-	320
-	-	-	-	-	-	-	-	-	-	330
67 302	67 302	-	721	721	-	1 233	924	282	27	399
7	-	-	-	-	-	-	-	-	-	430
67 295	67 302	-	721	721	-	1 233	924	282	27	450
18 138	18 145	-	103	103	-	226	226	-	-	480
49 157	49 157	-	618	618	-	1 007	698	282	27	499
14 300	14 300	-	-	-	-	550	550	-	-	500
12 135	12 135	-	-	-	-	-	-	-	-	510
471	471	-	-	-	-	528	528	-	-	521
152	152	-	-	-	-	22	22	-	-	522
1 458	1 458	-	-	-	-	-	-	-	-	530
-	-	-	-	-	-	-	-	-	-	610
-	-	-	-	-	-	-	-	-	-	620
84	84	-	-	-	-	-	-	-	-	630
VERSUCHSGUETER U.-FELDER F 541 6020										
15 599	15 599	-	-	-	-	75	75	-	-	100
908	908	-	-	-	-	-	-	-	-	111
1 688	1 688	-	-	-	-	-	-	-	-	112
3 730	3 730	-	-	-	-	-	-	-	-	113
107	107	-	-	-	-	-	-	-	-	114
-	-	-	-	-	-	-	-	-	-	121
-	-	-	-	-	-	-	-	-	-	122
-	-	-	-	-	-	-	-	-	-	123
-	-	-	-	-	-	75	75	-	-	124
7 692	7 692	-	-	-	-	-	-	-	-	125
971	971	-	-	-	-	-	-	-	-	130
-	-	-	-	-	-	-	-	-	-	141
503	503	-	-	-	-	-	-	-	-	142
6	6	-	-	-	-	-	-	-	-	200
6	6	-	-	-	-	-	-	-	-	211
-	-	-	-	-	-	-	-	-	-	212
-	-	-	-	-	-	-	-	-	-	213
-	-	-	-	-	-	-	-	-	-	220
-	-	-	-	-	-	-	-	-	-	230
-	-	-	-	-	-	-	-	-	-	240
15 605	15 605	-	-	-	-	75	75	-	-	299
-	-	-	-	-	-	-	-	-	-	300
-	-	-	-	-	-	-	-	-	-	310
-	-	-	-	-	-	-	-	-	-	320
-	-	-	-	-	-	-	-	-	-	330
15 605	15 605	-	-	-	-	75	75	-	-	399
-	-	-	-	-	-	-	-	-	-	430
15 605	15 605	-	-	-	-	75	75	-	-	450
-	-	-	-	-	-	-	-	-	-	480
15 605	15 605	-	-	-	-	75	75	-	-	499
10 806	10 806	-	-	-	-	-	-	-	-	500
10 790	10 790	-	-	-	-	-	-	-	-	510
11	11	-	-	-	-	-	-	-	-	521
5	5	-	-	-	-	-	-	-	-	522
-	-	-	-	-	-	-	-	-	-	530
-	-	-	-	-	-	-	-	-	-	610
-	-	-	-	-	-	-	-	-	-	620
-	-	-	-	-	-	-	-	-	-	630

# Ausgaben und Einnahmen der öffentlichen Haushalte 1971 nach

1000

NR.	ART DER AUSGABEN / EINNAHMEN	INSGESAMT 1	BUND, LAF, ERP ZUSAMMEN 2	BUND 3	LASTENALS- GLEICHF. 4	ERP-SCND. VERMOEGEN 5
<b>6021 SONSTIGES F 549</b>						
100	UNMITTELBARE AUSGABEN (OHNE ZAHLUNGEN A. AND. BEREICHE)	272 513	20 034	20 034	-	-
111	BEAMTENBEZUEGE	11 573	-	-	-	-
112	ANGESTELLTENVERGÜETUNGEN	47 491	-	-	-	-
113	ARBEITERLOEHNE	3 469	-	-	-	-
114	SONSTIGE PERSONALAUSGABEN	20 424	3 720	3 720	-	-
121	UNTERHALTUNG VON UNBEWEGLICHEM VERMOEGEN	223	-	-	-	-
122	BEWIRTSCHAFTUNG DER GRUNDSTUECKE	611	-	-	-	-
123	MIETEN UND PACHTEN	222	-	-	-	-
124	ZUWEISUNGEN AN ZWECKVERBAENDE USW.	153 457	15 179	15 179	-	-
125	UEBRIGER LAUFENDER SACHAUFWAND	32 771	1 091	1 091	-	-
130	BAUMASSNAHMEN	1 042	-	-	-	-
141	ERWERB VON UNBEWEGLICHEN SACHEN	-	-	-	-	-
142	ERWERB VON BEWEGLICHEN SACHEN	1 230	44	44	-	-
200	ZAHLUNGEN AN ANDERE BEREICHE	68 921	10 580	10 580	-	-
211	RENTEN, UNTERSTÜETZUNGEN U. AEHNL.	3 546	-	-	-	-
212	LAUFENDE ZUSCHUESSE AN SOZIALE U. AEHNL. EINRICHTG.	162	-	-	-	-
213	UEBRIGE LAUFENDE ZUSCHUESSE	45 708	10 580	10 580	-	-
220	VERMOEGENSUEBERTRAGUNGEN AN ANDERE BEREICHE	19 155	-	-	-	-
230	DARLEHEN AN ANDERE BEREICHE	350	-	-	-	-
240	BETEILIGUNGEN	-	-	-	-	-
299	UNMITTELBARE AUSGABEN	341 434	30 614	30 614	-	-
300	ZAHLUNGEN AN VERWALTUNGEN	19 668	17 682	17 682	-	-
310	LAUFENDE ZUWEISUNGEN AN VERWALTUNGEN	18 626	17 682	17 682	-	-
320	VERMOEGENSUEBERTRAGUNGEN AN VERWALTUNGEN	1 042	-	-	-	-
330	DARLEHEN AN VERWALTUNGEN	-	-	-	-	-
399	BRUTTOAUSGABEN	361 102	48 256	48 256	-	-
430	ABZUEGL. ZAHLUNGEN V. VERWALTUNGEN GLEICHER EBENE	32 578	-	-	-	-
450	GESAMTAUSGABEN (OHNE BESONDERE FINANZ. VORGAENGE)	328 524	48 256	48 256	-	-
480	ABZUEGL. ZAHLUNGEN V. VERWALTUNGEN ANDERER EBENE	-	-	-	-	-
499	NETTOAUSGABEN	328 524	48 256	48 256	-	-
500	UNMITTELBARE EINNAHMEN	96 475	47 563	47 563	-	-
510	EINNAHMEN AUS WIRTSCHAFTLICHER TÄETIGKEIT	4 515	13	13	-	-
521	GEBUEHREN, SONSTIGE ENTGELTE, STRAFEN	27 958	25	29	-	-
522	UEBRIGE LAUFENDE EINNAHMEN	21 490	18 262	18 262	-	-
530	LAUFENDE ZUSCHUESSE VON ANDEREN BEREICHEN	13 100	-	-	-	-
610	VERAEUSSERUNG VON SACHVERMOEGEN	22	-	-	-	-
620	VERAEUSSERUNG VON BETEILIGUNGEN	20 000	20 000	20 000	-	-
630	UEBRIGE EINNAHMEN	9 390	9 259	9 259	-	-
<b>6022 ENERGIE- UND WASSERWIRTSCHAFT, GEWERBE, DIENSTLEISTUNGEN F 6</b>						
100	UNMITTELBARE AUSGABEN (OHNE ZAHLUNGEN A. AND. BEREICHE)	2 217 698	545 603	542 764	-	2 839
111	BEAMTENBEZUEGE	149 322	49 949	49 949	-	-
112	ANGESTELLTENVERGÜETUNGEN	214 581	47 453	47 453	-	-
113	ARBEITERLOEHNE	79 561	3 081	3 081	-	-
114	SONSTIGE PERSONALAUSGABEN	28 392	1 365	1 365	-	-
121	UNTERHALTUNG VON UNBEWEGLICHEM VERMOEGEN	86 904	572	572	-	-
122	BEWIRTSCHAFTUNG DER GRUNDSTUECKE	6 828	2 940	2 940	-	-
123	MIETEN UND PACHTEN	6 707	4 183	4 183	-	-
124	ZUWEISUNGEN AN ZWECKVERBAENDE USW.	371 093	124 422	121 583	-	2 839
125	UEBRIGER LAUFENDER SACHAUFWAND	292 355	48 591	48 591	-	-
130	BAUMASSNAHMEN	626 691	6 495	6 455	-	-
141	ERWERB VON UNBEWEGLICHEN SACHEN	128 372	44 221	44 221	-	-
142	ERWERB VON BEWEGLICHEN SACHEN	226 892	212 331	212 331	-	-
200	ZAHLUNGEN AN ANDERE BEREICHE	3 541 025	2 218 850	1 181 991	7 671	1 029 188
211	RENTEN, UNTERSTÜETZUNGEN U. AEHNL.	995	692	692	-	-
212	LAUFENDE ZUSCHUESSE AN SOZIALE U. AEHNL. EINRICHTG.	2 166	2 166	2 166	-	-
213	UEBRIGE LAUFENDE ZUSCHUESSE	686 737	346 540	346 540	-	-
220	VERMOEGENSUEBERTRAGUNGEN AN ANDERE BEREICHE	1 527 872	677 980	677 980	-	-
230	DARLEHEN AN ANDERE BEREICHE	1 302 728	1 183 653	154 613	7 671	1 021 369
240	BETEILIGUNGEN	20 527	7 819	-	-	7 819
299	UNMITTELBARE AUSGABEN	5 758 723	2 764 453	1 724 755	7 671	1 032 027
300	ZAHLUNGEN AN VERWALTUNGEN	1 342 560	669 763	597 884	-	71 879
310	LAUFENDE ZUWEISUNGEN AN VERWALTUNGEN	210 651	90 141	90 141	-	-
320	VERMOEGENSUEBERTRAGUNGEN AN VERWALTUNGEN	1 054 627	506 860	506 860	-	-
330	DARLEHEN AN VERWALTUNGEN	77 282	72 762	883	-	71 879
399	BRUTTOAUSGABEN	7 101 283	3 434 216	2 322 639	7 671	1 103 906
430	ABZUEGL. ZAHLUNGEN V. VERWALTUNGEN GLEICHER EBENE	757 012	24 611	-	-	-
450	GESAMTAUSGABEN (OHNE BESONDERE FINANZ. VORGAENGE)	6 344 271	3 409 605	2 322 639	7 671	1 103 906
480	ABZUEGL. ZAHLUNGEN V. VERWALTUNGEN ANDERER EBENE	-	72 285	35 719	-	61 177
499	NETTOAUSGABEN	6 344 271	3 337 320	2 286 920	7 671	1 042 729
500	UNMITTELBARE EINNAHMEN	1 898 170	1 394 955	395 967	34 097	964 891
510	EINNAHMEN AUS WIRTSCHAFTLICHER TÄETIGKEIT	77 648	2 245	65	-	2 180
521	GEBUEHREN, SONSTIGE ENTGELTE, STRAFEN	241 047	106 209	106 205	-	-
522	UEBRIGE LAUFENDE EINNAHMEN	349 617	242 419	34 269	4 775	203 375
530	LAUFENDE ZUSCHUESSE VON ANDEREN BEREICHEN	9 237	136	136	-	-
610	VERAEUSSERUNG VON SACHVERMOEGEN	42 107	21	21	-	-
620	VERAEUSSERUNG VON BETEILIGUNGEN	197 389	197 258	190 302	-	6 956
630	UEBRIGE EINNAHMEN	981 125	846 667	64 965	29 322	752 380

# Aufgabenbereichen und ausgewählten Ausgabe-/Einnahmearten

DM

LAENDER (EINSCHL. STAATSTAATEN)			SCHLESWIG-HOLSTEIN			NIEDERSACHSEN			NORDRH. WESTF.			NR.
ZUSAMMEN	STAAT	GEM. (GV.)	ZUSAMMEN	STAAT	GEM. (GV.)	ZUSAMMEN	STAAT	GEM. (GV.)	ZUSAMMEN			
6	7	8	9	10	11	12	13	14	15			
SONSTIGES F 549 6021												
252 479	252 479	-	5 612	5 612	-	85 119	85 119	-	71 607	100		
11 573	11 573	-	-	-	-	-	-	-	-	111		
47 491	47 491	-	-	-	-	27 266	27 266	-	-	112		
3 469	3 469	-	-	-	-	-	-	-	-	113		
16 704	16 704	-	-	-	-	399	399	-	-	114		
223	223	-	-	-	-	-	-	-	-	121		
611	611	-	-	-	-	69	69	-	-	122		
222	222	-	-	-	-	141	141	-	-	123		
138 278	138 278	-	5 378	5 378	-	46 769	46 769	-	68 528	124		
31 680	31 680	-	63	63	-	10 435	10 435	-	3 079	125		
1 042	1 042	-	-	-	-	-	-	-	-	130		
-	-	-	-	-	-	-	-	-	-	141		
1 186	1 186	-	171	171	-	40	40	-	-	142		
58 341	58 341	-	12 041	12 041	-	1 483	1 483	-	11 001	200		
3 546	3 546	-	135	135	-	257	257	-	955	211		
162	162	-	-	-	-	-	-	-	-	212		
35 128	35 128	-	11 906	11 906	-	1 226	1 226	-	7 685	213		
19 155	19 155	-	-	-	-	-	-	-	2 361	220		
350	350	-	-	-	-	-	-	-	-	230		
-	-	-	-	-	-	-	-	-	-	240		
310 820	310 820	-	17 653	17 653	-	86 602	86 602	-	82 608	299		
1 986	1 986	-	130	130	-	14	14	-	490	300		
944	944	-	130	130	-	14	14	-	30	310		
1 042	1 042	-	-	-	-	-	-	-	460	320		
-	-	-	-	-	-	-	-	-	-	330		
312 806	312 806	-	17 783	17 783	-	86 616	86 616	-	83 098	399		
234	17	-	191	-	-	-	-	-	-	430		
312 572	312 789	-	17 592	17 783	-	86 616	86 616	-	83 098	450		
32 344	32 561	-	1 505	1 696	-	4 126	4 126	-	1 683	480		
280 228	280 228	-	16 087	16 087	-	82 490	82 490	-	81 415	499		
48 912	48 912	-	2 833	2 833	-	26 156	26 156	-	2 016	500		
4 502	4 502	-	-	-	-	-	-	-	-	510		
27 929	27 929	-	357	357	-	26 103	26 103	-	129	521		
3 228	3 228	-	303	303	-	2	2	-	1 849	522		
13 100	13 100	-	2 173	2 173	-	51	51	-	-	530		
22	22	-	-	-	-	-	-	-	-	610		
-	-	-	-	-	-	-	-	-	-	620		
131	131	-	-	-	-	-	-	-	38	630		

## ENERGIE- UND WASSERWIRTSCHAFT, GEWERBE, DIENSTLEISTUNGEN F 6 6022

1 672 095	751 786	920 309	108 390	65 916	42 474	239 204	106 471	132 733	331 043	100		
99 373	79 669	19 704	3 756	2 517	1 239	11 599	8 695	2 904	21 961	111		
167 128	118 778	48 350	8 592	6 243	2 749	25 288	17 265	8 023	31 423	112		
76 480	36 888	39 592	7 151	4 714	2 437	12 873	8 208	4 665	13 072	113		
27 027	25 390	1 637	2 938	2 887	51	2 286	2 172	114	631	114		
86 332	31 571	54 761	2 192	374	1 818	5 650	1	5 649	24 385	121		
3 888	3 888	-	205	205	-	386	386	-	737	122		
2 524	2 524	-	97	97	-	292	292	-	518	123		
246 671	174 922	71 749	16 291	13 029	3 262	52 875	33 266	19 609	64 278	124		
243 764	63 466	180 298	13 543	4 194	9 349	28 784	8 474	20 310	63 097	125		
620 196	200 325	419 871	48 147	30 065	18 082	79 099	26 310	52 789	82 442	130		
84 151	5 548	78 603	3 528	778	2 750	17 946	1	17 945	25 332	141		
14 561	8 817	5 744	1 550	813	737	2 126	1 401	725	3 167	142		
1 322 175	1 286 407	35 768	155 479	153 993	1 486	213 855	210 393	3 462	455 673	200		
303	303	-	2	2	-	44	44	-	95	211		
-	-	-	-	-	-	-	-	-	-	212		
340 197	340 197	-	4 878	4 878	-	22 348	22 348	-	173 774	213		
849 892	832 061	17 831	145 282	144 970	312	186 779	186 370	409	214 654	220		
119 075	111 068	8 007	5 286	4 139	1 147	3 591	857	2 734	65 254	230		
12 708	2 778	9 930	31	4	27	1 093	774	319	1 896	240		
2 994 270	2 038 193	956 077	263 869	219 909	43 960	453 059	316 864	136 195	786 716	299		
672 797	642 725	30 072	34 000	32 017	1 983	41 399	34 135	7 264	161 449	300		
120 510	95 902	24 608	3 769	2 403	1 366	29 599	22 932	6 667	12 629	310		
547 767	542 303	5 464	27 138	26 521	617	11 800	11 203	597	148 820	320		
4 520	4 520	-	3 093	3 093	-	-	-	-	-	330		
3 667 067	2 680 918	986 149	297 869	251 926	45 943	494 458	350 999	143 455	948 165	399		
253 371	11 673	19 965	12 834	-	654	30 342	-	4 759	67 161	430		
3 413 696	2 669 245	966 184	285 035	251 926	45 289	464 116	350 999	138 700	881 004	450		
406 745	424 675	203 803	91 365	95 612	7 933	142 334	142 334	25 583	36 721	480		
3 006 951	2 244 570	762 381	193 670	156 314	37 356	321 782	208 665	113 117	844 283	499		
503 215	266 033	237 182	38 156	17 351	20 805	70 427	45 966	24 461	136 555	500		
75 403	53 529	21 874	2 364	2 220	144	41 810	40 266	1 544	5 959	510		
134 838	48 142	86 696	8 624	2 973	5 651	11 335	4 012	7 323	37 235	521		
107 198	54 978	52 220	4 877	2 574	2 303	4 343	912	3 431	30 495	522		
9 101	2 839	6 262	2 066	171	1 895	1 610	650	960	634	530		
42 086	639	41 447	501	14	487	5 418	33	5 385	6 467	610		
131	131	-	-	-	-	-	-	-	-	620		
134 458	105 775	28 683	19 724	9 399	10 325	5 911	93	5 818	55 765	630		

# Ausgaben und Einnahmen der öffentlichen Haushalte 1971 nach

1000

NR.	NORDRHEIN-WESTFALEN		ZUSAMMEN	HESSEN		ZUSAMMEN	RHEINLAND-PFALZ		ZUSAMMEN	BADEN-WÜRTTEMBERG	
	STAAT	GEM. (GV.)		STAAT	GEM. (GV.)		STAAT	GEM. (GV.)		STAAT	GEM. (GV.)
	16	17	18	19	20	21	22	23	24	25	26
6021 SONSTIGES F 549											
100	71 607	-	18 614	18 614	-	26 371	26 371	-	13 175	13 175	-
111	-	-	478	478	-	8 511	8 511	-	789	789	-
112	-	-	2 183	2 183	-	7 690	7 690	-	1 030	1 030	-
113	-	-	111	111	-	1 097	1 097	-	236	236	-
114	-	-	10 131	10 131	-	2 856	2 856	-	2 335	2 335	-
121	-	-	38	38	-	-	-	-	-	-	-
122	-	-	42	42	-	331	331	-	20	20	-
123	-	-	2	2	-	20	20	-	28	28	-
124	68 528	-	1 285	1 285	-	1 520	1 520	-	3 663	3 663	-
125	3 079	-	4 258	4 258	-	3 275	3 275	-	4 876	4 876	-
130	-	-	-	-	-	633	633	-	-	-	-
141	-	-	-	-	-	-	-	-	-	-	-
142	-	-	86	86	-	438	438	-	198	158	-
200	11 001	-	3 487	3 487	-	198	198	-	8 807	8 807	-
211	955	-	-	-	-	192	192	-	672	672	-
212	-	-	-	-	-	-	-	-	-	-	-
213	7 685	-	793	793	-	6	6	-	6 933	6 933	-
220	2 361	-	2 694	2 694	-	-	-	-	1 152	1 152	-
230	-	-	-	-	-	-	-	-	50	50	-
240	-	-	-	-	-	-	-	-	-	-	-
299	82 608	-	22 101	22 101	-	26 569	26 569	-	21 982	21 982	-
300	490	-	215	215	-	15	15	-	851	851	-
310	30	-	-	-	-	15	15	-	484	484	-
320	460	-	215	215	-	-	-	-	367	367	-
330	-	-	-	-	-	-	-	-	-	-	-
399	83 098	-	22 316	22 316	-	26 584	26 584	-	22 833	22 833	-
430	-	-	-	-	-	19	-	-	-	-	-
450	83 098	-	22 316	22 316	-	26 565	26 584	-	22 833	22 833	-
480	1 683	-	2 564	2 564	-	2 252	2 271	-	1 764	1 764	-
499	81 415	-	19 752	19 752	-	24 313	24 313	-	21 069	21 069	-
500	2 016	-	1 127	1 127	-	3 765	3 765	-	8 971	8 971	-
510	-	-	19	19	-	3 138	3 138	-	-	-	-
521	129	-	157	157	-	94	94	-	101	101	-
522	1 849	-	471	471	-	358	358	-	76	76	-
530	-	-	480	480	-	144	144	-	8 794	8 794	-
610	-	-	-	-	-	22	22	-	-	-	-
620	-	-	-	-	-	-	-	-	-	-	-
630	38	-	-	-	-	9	9	-	-	-	-
6022 ENERGIE- UND WASSERWIRTSCHAFT, GEWERBE, DIENSTLEISTUNGEN F 6											
100	95 957	235 086	109 094	33 229	75 865	115 367	20 509	94 858	227 890	73 053	154 797
111	14 123	7 838	7 459	6 110	1 349	5 094	3 750	1 344	18 909	17 231	1 678
112	14 482	16 941	9 882	7 311	2 571	9 657	5 572	3 685	21 612	15 222	6 390
113	2 170	10 902	3 741	1 061	2 680	2 840	1 570	1 370	13 641	3 078	10 563
114	424	207	213	162	51	624	482	142	9 007	8 194	813
121	6 978	17 407	7 386	2 235	5 151	8 630	4 185	4 645	10 152	1 669	8 463
122	737	-	100	100	-	102	102	-	844	844	-
123	518	-	104	104	-	56	56	-	301	301	-
124	43 077	21 201	15 544	9 831	5 713	8 785	1 814	6 971	12 207	4 538	7 669
125	7 861	55 236	17 861	4 940	12 921	17 153	793	16 360	42 387	5 940	36 447
130	3 610	78 832	44 908	829	44 079	54 408	2 129	52 279	89 410	14 811	74 599
141	-	25 332	1 083	-	1 083	7 107	-	7 107	6 927	-	6 927
142	1 977	1 190	813	546	267	711	356	355	2 493	1 245	1 248
200	439 698	15 975	52 962	52 555	407	36 968	34 828	2 140	69 381	68 572	809
211	95	-	139	139	-	-	-	-	23	23	-
212	-	-	-	-	-	-	-	-	-	-	-
213	173 774	-	6 976	6 976	-	2 728	2 728	-	405	405	-
220	202 625	12 029	38 892	38 768	124	33 702	31 709	1 993	67 331	66 992	339
230	63 204	2 050	6 955	6 672	283	538	391	147	1 617	1 148	469
240	-	1 896	-	-	-	-	-	-	1	-	1
299	535 655	251 061	162 056	85 784	76 272	152 335	55 337	96 998	297 271	141 665	155 606
300	157 954	3 495	68 275	65 537	2 738	108 686	104 747	3 939	135 172	131 096	4 076
310	10 103	2 526	17 681	14 943	2 738	3 312	190	3 122	4 145	113	4 036
320	147 851	969	50 594	50 594	-	105 374	104 557	817	130 175	130 135	40
330	-	-	-	-	-	-	-	-	848	848	-
399	693 609	254 556	230 331	151 321	79 010	261 021	160 084	100 937	432 443	272 761	159 682
430	-	4 058	19 610	-	3 577	25 527	-	1 853	29 078	-	1 758
450	693 609	250 498	210 721	151 321	75 433	235 494	160 084	99 084	403 365	272 761	157 924
480	36 925	62 899	12 865	13 110	15 788	10 123	11 211	22 586	13 713	17 306	23 727
499	656 684	187 599	197 856	138 211	59 645	225 371	148 873	76 498	389 652	255 455	134 197
500	79 097	57 458	39 859	20 354	19 505	28 910	5 367	23 543	55 567	7 135	48 432
510	228	5 731	5 257	316	4 941	1 448	555	893	7 449	1 272	6 177
521	7 566	29 669	5 850	3 017	2 833	7 118	1 998	5 120	23 699	5 407	18 292
522	17 254	13 241	8 116	3 207	4 909	7 129	818	6 311	12 086	235	11 851
530	203	431	1 715	1 502	213	281	1	280	1 184	156	1 028
610	18	6 449	3 675	1	3 674	10 030	8	10 022	8 348	-	8 348
620	-	-	131	131	-	-	-	-	-	-	-
630	53 828	1 937	15 115	12 180	2 935	2 904	1 987	917	2 801	65	2 736

# Aufgabenbereichen und ausgewählten Ausgabe-/Einnahmearten

DM

ZUSAMMEN 27	BAYERN STAAT 28	GEM. (GV.) 29	ZUSAMMEN 30	SAARLAND STAAT 31	GEM. (GV.) 32	STADTST. ZUSAMMEN 33	HAMBURG 34	BREMEN 35	BERLIN (WEST) 36	SONSTIGES F 549 6021
30 547	30 547	-	468	468	-	966	716	250	-	100
1 795	1 795	-	-	-	-	-	-	-	-	111
9 322	9 322	-	-	-	-	-	-	-	-	112
2 025	2 025	-	-	-	-	-	-	-	-	113
801	801	-	-	-	-	182	182	-	-	114
185	185	-	-	-	-	-	-	-	-	121
149	149	-	-	-	-	-	-	-	-	122
31	31	-	-	-	-	-	-	-	-	123
10 500	10 500	-	113	113	-	522	475	47	-	124
5 085	5 085	-	347	347	-	262	59	203	-	125
409	409	-	-	-	-	-	-	-	-	130
-	-	-	-	-	-	-	-	-	-	141
245	245	-	8	8	-	-	-	-	-	142
20 965	20 965	-	167	167	-	192	133	32	27	200
1 295	1 295	-	-	-	-	40	-	13	27	211
162	162	-	-	-	-	-	-	-	-	212
6 410	6 410	-	17	17	-	152	133	19	-	213
12 948	12 948	-	-	-	-	-	-	-	-	220
150	150	-	150	150	-	-	-	-	-	230
-	-	-	-	-	-	-	-	-	-	240
51 512	51 512	-	635	635	-	1 158	849	282	27	299
185	185	-	86	86	-	-	-	-	-	300
185	185	-	86	86	-	-	-	-	-	310
-	-	-	-	-	-	-	-	-	-	320
-	-	-	-	-	-	-	-	-	-	330
51 697	51 697	-	721	721	-	1 158	849	282	27	399
7	-	-	-	-	-	-	-	-	-	430
51 690	51 697	-	721	721	-	1 158	849	282	27	450
18 138	18 145	-	103	103	-	226	226	-	-	480
33 552	33 552	-	618	618	-	932	623	282	27	499
3 494	3 494	-	-	-	-	550	550	-	-	500
1 345	1 345	-	-	-	-	-	-	-	-	510
460	460	-	-	-	-	528	528	-	-	521
147	147	-	-	-	-	22	22	-	-	522
1 458	1 458	-	-	-	-	-	-	-	-	530
-	-	-	-	-	-	-	-	-	-	610
-	-	-	-	-	-	-	-	-	-	620
84	84	-	-	-	-	-	-	-	-	630

## ENERGIE- UND WASSERWIRTSCHAFT, GEWERBE, DIENSTLEISTUNGEN F 6 6022

379 841	224 106	155 735	36 208	7 447	28 761	125 058	83 929	22 463	18 666	100
21 922	18 730	3 192	1 895	1 735	160	6 778	4 638	895	1 245	111
41 950	34 448	7 502	2 744	2 255	489	15 580	11 031	1 315	3 234	112
19 298	13 471	5 827	998	450	548	2 866	2 410	272	184	113
10 963	10 704	259	8	8	-	357	319	-	38	114
18 595	7 207	11 388	960	720	240	8 182	5 887	878	1 417	121
712	712	-	102	102	-	700	469	56	175	122
150	150	-	1	1	-	1 005	845	4	156	123
68 267	61 058	7 209	421	306	115	8 003	5 868	272	1 863	124
49 951	22 587	27 364	2 894	583	2 311	8 094	1 763	966	5 365	125
129 833	52 616	77 217	23 157	1 163	21 994	68 752	46 232	17 656	4 904	130
14 978	356	14 622	2 837	-	2 837	4 413	4 368	45	-	141
3 222	2 067	1 155	191	124	67	288	99	104	85	142
206 654	195 165	11 489	18 021	18 021	-	113 182	61 566	5 132	42 484	200
-	-	-	-	-	-	-	-	-	-	211
106 257	106 257	-	9 128	9 128	-	13 699	1 400	3 312	8 987	212
82 322	79 697	2 625	6 393	6 393	-	74 537	57 409	4 820	12 308	213
10 388	9 211	1 177	2 500	2 500	-	22 946	2 757	1 000	15 189	220
7 687	-	7 687	-	-	-	2 000	-	-	2 000	230
586 495	419 271	167 224	54 229	25 468	28 761	238 240	145 495	31 595	61 150	240
115 952	109 571	6 381	7 724	7 528	196	140	86	5	49	299
49 052	45 074	3 978	179	4	175	140	86	5	49	300
66 842	64 439	2 403	7 024	7 003	21	-	-	-	-	310
58	58	-	521	521	-	-	-	-	-	320
702 447	528 842	173 605	61 953	32 996	28 957	238 380	145 581	31 600	61 199	330
41 993	-	3 298	15 153	-	8	-	-	-	-	399
660 454	528 842	170 307	46 800	32 996	28 949	238 380	145 581	31 600	61 159	430
58 178	66 731	30 142	21 909	21 909	15 145	31 210	18 775	10 920	1 515	450
602 276	462 111	140 165	24 891	11 087	13 804	207 170	126 806	20 680	59 684	480
94 831	54 286	40 545	10 217	7 784	2 433	28 693	6 927	4 289	17 477	499
9 824	7 551	2 273	179	8	171	1 113	913	125	75	500
29 109	12 443	16 666	1 982	840	1 142	9 886	4 799	3 079	2 008	510
32 720	23 074	9 646	2 670	2 142	528	4 762	117	27	4 618	521
1 540	91	1 449	6	6	6	65	25	5	35	522
6 496	-	6 496	586	-	586	565	487	-	78	530
-	-	-	-	-	-	-	-	-	-	610
15 142	11 127	4 015	4 794	4 794	-	12 302	586	1 053	10 663	620
-	-	-	-	-	-	-	-	-	-	630

# Ausgaben und Einnahmen der öffentlichen Haushalte 1971 nach

1000

NR.	ART DER AUSGABEN / EINNAHMEN	INSGESAMT 1	BUND, LAF, ERP ZUSAMMEN 2	BUND 3	LASTENALS- GLEICHF. 4	ERP-SGND. VERMOEGEN 5
<b>6023 VERWALTUNG F 61</b>						
100	UNMITTELBARE AUSGABEN (OHNE ZAHLUNGEN A.AND.BEREICHE)	360 933	125 452	125 452	-	-
111	BEAMTENBEZUEGE	120 711	43 205	43 205	-	-
112	ANGESTELLTENVERGÜETUNGEN	139 332	40 783	40 783	-	-
113	ARBEITERLOEHNE	17 765	2 512	2 512	-	-
114	SONSTIGE PERSONALAUSGABEN	3 106	1 175	1 175	-	-
121	UNTERHALTUNG VON UNBEWEGLICHEM VERMOEGEN	1 251	485	485	-	-
122	BEWIRTSCHAFTUNG DER GRUNDSTUECKE	6 128	2 617	2 617	-	-
123	MIETEN UND PACHTEN	6 145	3 846	3 846	-	-
124	ZUWEISUNGEN AN ZWECKVERBAENDE USW.	230	-	-	-	-
125	UEBRIGER LAUFENDER SACHAUFWAND	52 150	30 070	30 070	-	-
130	BAUMASSNAHMEN	8 219	131	131	-	-
141	ERWERB VON UNBEWEGLICHEN SACHEN	750	-	-	-	-
142	ERWERB VON BEWEGLICHEN SACHEN	5 146	628	628	-	-
200	ZAHLUNGEN AN ANDERE BEREICHE	860	693	693	-	-
211	RENTEN, UNTERSTÜETZUNGEN U. AEHNL.	855	692	692	-	-
212	LAUFENDE ZUSCHUESSE AN SOZIALE U. AEHNL. EINRICHTG.	-	-	-	-	-
213	UEBRIGE LAUFENDE ZUSCHUESSE	1	1	1	-	-
220	VERMOEGENSUEBERTRAGUNGEN AN ANDERE BEREICHE	-	-	-	-	-
230	DARLEHEN AN ANDERE BEREICHE	4	-	-	-	-
240	BETEILIGUNGEN	-	-	-	-	-
299	UNMITTELBARE AUSGABEN	361 793	126 145	126 145	-	-
300	ZAHLUNGEN AN VERWALTUNGEN	658	-	-	-	-
310	LAUFENDE ZUWEISUNGEN AN VERWALTUNGEN	658	-	-	-	-
320	VERMOEGENSUEBERTRAGUNGEN AN VERWALTUNGEN	-	-	-	-	-
330	DARLEHEN AN VERWALTUNGEN	-	-	-	-	-
399	BRUTTOAUSGABEN	362 451	126 145	126 145	-	-
430	ABZUEGL. ZAHLUNGEN V. VERWALTUNGEN GLEICHER EBENE	1 255	-	-	-	-
450	GESAMTAUSGABEN (OHNE BESONDERE FINANZ. VORGAENGE)	361 196	126 145	126 145	-	-
480	ABZUEGL. ZAHLUNGEN V. VERWALTUNGEN ANDERER EBENE	-	-	-	-	-
499	NETTOAUSGABEN	361 196	126 145	126 145	-	-
500	UNMITTELBARE EINNAHMEN	201 286	114 132	114 132	-	-
510	EINNAHMEN AUS WIRTSCHAFTLICHER TÄTIGKEIT	46 767	60	60	-	-
521	GEBÜEHREN, SONSTIGE ENTGELTE, STRAFEN	143 471	105 733	105 733	-	-
522	UEBRIGE LAUFENDE EINNAHMEN	9 735	8 200	8 200	-	-
530	LAUFENDE ZUSCHUESSE VON ANDEREN BEREICHEN	1 222	125	125	-	-
610	VERAEUSSERUNG VON SACHVERMOEGEN	87	13	13	-	-
620	VERAEUSSERUNG VON BETEILIGUNGEN	-	-	-	-	-
630	UEBRIGE EINNAHMEN	4	1	1	-	-
<b>6024 ENERGIE- UND WASSERWIRTSCHAFT, KULTURBAU F 62</b>						
100	UNMITTELBARE AUSGABEN (OHNE ZAHLUNGEN A.AND.BEREICHE)	1 040 445	286 557	286 557	-	-
111	BEAMTENBEZUEGE	6 695	-	-	-	-
112	ANGESTELLTENVERGÜETUNGEN	27 931	-	-	-	-
113	ARBEITERLOEHNE	43 164	-	-	-	-
114	SONSTIGE PERSONALAUSGABEN	22 752	-	-	-	-
121	UNTERHALTUNG VON UNBEWEGLICHEM VERMOEGEN	76 344	-	-	-	-
122	BEWIRTSCHAFTUNG DER GRUNDSTUECKE	252	-	-	-	-
123	MIETEN UND PACHTEN	169	-	-	-	-
124	ZUWEISUNGEN AN ZWECKVERBAENDE USW.	223 946	73 568	73 568	-	-
125	UEBRIGER LAUFENDER SACHAUFWAND	78 241	1 805	1 805	-	-
130	BAUMASSNAHMEN	332 617	-	-	-	-
141	ERWERB VON UNBEWEGLICHEN SACHEN	10 478	-	-	-	-
142	ERWERB VON BEWEGLICHEN SACHEN	217 856	211 184	211 184	-	-
200	ZAHLUNGEN AN ANDERE BEREICHE	945 291	335 757	335 757	-	-
211	RENTEN, UNTERSTÜETZUNGEN U. AEHNL.	4	-	-	-	-
212	LAUFENDE ZUSCHUESSE AN SOZIALE U. AEHNL. EINRICHTG.	-	-	-	-	-
213	UEBRIGE LAUFENDE ZUSCHUESSE	185 898	171 743	171 743	-	-
220	VERMOEGENSUEBERTRAGUNGEN AN ANDERE BEREICHE	753 344	164 014	164 014	-	-
230	DARLEHEN AN ANDERE BEREICHE	5 220	-	-	-	-
240	BETEILIGUNGEN	825	-	-	-	-
299	UNMITTELBARE AUSGABEN	1 985 736	622 314	622 314	-	-
300	ZAHLUNGEN AN VERWALTUNGEN	864 869	330 213	330 213	-	-
310	LAUFENDE ZUWEISUNGEN AN VERWALTUNGEN	102 962	137	137	-	-
320	VERMOEGENSUEBERTRAGUNGEN AN VERWALTUNGEN	760 136	330 076	330 076	-	-
330	DARLEHEN AN VERWALTUNGEN	1 771	-	-	-	-
399	BRUTTOAUSGABEN	2 850 605	952 527	952 527	-	-
430	ABZUEGL. ZAHLUNGEN V. VERWALTUNGEN GLEICHER EBENE	443 321	-	-	-	-
450	GESAMTAUSGABEN (OHNE BESONDERE FINANZ. VORGAENGE)	2 407 284	952 527	952 527	-	-
480	ABZUEGL. ZAHLUNGEN V. VERWALTUNGEN ANDERER EBENE	-	11 941	-	-	11 941
499	NETTOAUSGABEN	2 407 284	940 586	952 527	-	11 941
500	UNMITTELBARE EINNAHMEN	195 801	119 204	804	-	118 400
510	EINNAHMEN AUS WIRTSCHAFTLICHER TÄTIGKEIT	1 829	-	-	-	-
521	GEBÜEHREN, SONSTIGE ENTGELTE, STRAFEN	13 705	-	-	-	-
522	UEBRIGE LAUFENDE EINNAHMEN	65 089	24 434	171	-	24 263
530	LAUFENDE ZUSCHUESSE VON ANDEREN BEREICHEN	2 698	-	-	-	-
610	VERAEUSSERUNG VON SACHVERMOEGEN	6 690	-	-	-	-
620	VERAEUSSERUNG VON BETEILIGUNGEN	-	-	-	-	-
630	UEBRIGE EINNAHMEN	105 790	94 770	633	-	94 137



# Aufgabenbereichen und ausgewählten Ausgabe-/Einnahmearten

DM

LAENDER (EINSCHL. STAATSTAATEN)			SCHLESWIG-HOLSTEIN			NIEDERSACHSEN			NORDRH.-WESTF.		
ZUSAMMEN	STAAT	GEM. (GV.)	ZUSAMMEN	STAAT	GEM. (GV.)	ZUSAMMEN	STAAT	GEM. (GV.)	ZUSAMMEN		NR.
6	7	8	9	10	11	12	13	14	15		
VERWALTUNG F 61 6023											
235 481	235 481	-	9 615	9 615	-	30 045	30 045	-	43 917	100	
77 506	77 506	-	2 362	2 362	-	8 216	8 216	-	14 123	111	
98 549	98 549	-	4 328	4 328	-	15 185	15 185	-	14 482	112	
15 253	15 253	-	882	882	-	2 165	2 165	-	2 170	113	
1 931	1 931	-	42	42	-	358	358	-	424	114	
766	766	-	-	-	-	1	1	-	95	121	
3 511	3 511	-	147	147	-	384	384	-	737	122	
2 299	2 299	-	58	58	-	277	277	-	518	123	
230	230	-	-	-	-	130	130	-	33	124	
22 080	22 080	-	711	711	-	2 490	2 490	-	7 694	125	
8 088	8 088	-	61	61	-	157	157	-	1 664	130	
750	750	-	750	750	-	-	-	-	-	141	
4 518	4 518	-	274	274	-	682	682	-	1 977	142	
167	167	-	-	-	-	44	44	-	95	200	
163	163	-	-	-	-	40	40	-	95	211	
-	-	-	-	-	-	-	-	-	-	212	
-	-	-	-	-	-	-	-	-	-	213	
-	-	-	-	-	-	-	-	-	-	220	
4	4	-	-	-	-	4	4	-	-	230	
-	-	-	-	-	-	-	-	-	-	240	
235 648	235 648	-	9 615	9 615	-	30 089	30 089	-	44 012	299	
658	658	-	48	48	-	328	328	-	2	300	
658	658	-	48	48	-	328	328	-	2	310	
-	-	-	-	-	-	-	-	-	-	320	
-	-	-	-	-	-	-	-	-	-	330	
236 306	236 306	-	9 663	9 663	-	30 417	30 417	-	44 014	399	
1 060	497	-	-	-	-	-	-	-	-	430	
235 246	235 809	-	9 663	9 663	-	30 417	30 417	-	44 014	450	
195	758	-	-	-	-	52	52	-	267	480	
235 051	235 051	-	9 663	9 663	-	30 365	30 365	-	43 747	499	
87 154	87 154	-	2 126	2 126	-	42 602	42 602	-	8 082	500	
46 707	46 707	-	761	761	-	37 361	37 361	-	228	510	
37 738	37 738	-	1 157	1 157	-	3 681	3 681	-	7 566	521	
1 535	1 535	-	23	23	-	877	877	-	66	522	
1 097	1 097	-	171	171	-	650	650	-	203	530	
74	74	-	14	14	-	33	33	-	18	610	
-	-	-	-	-	-	-	-	-	-	620	
3	3	-	-	-	-	-	-	-	1	630	
ENERGIE- UND WASSERWIRTSCHAFT, KULTURBAU F 62 6024											
753 888	410 257	343 631	55 683	45 586	10 097	103 916	65 126	38 790	125 223	100	
6 695	1 161	5 534	337	-	337	1 557	-	1 557	2 786	111	
27 931	15 886	12 045	2 785	1 886	899	3 901	23	3 878	5 886	112	
43 164	21 156	22 008	5 488	3 808	1 680	8 968	5 848	3 120	5 754	113	
22 752	21 863	889	2 846	2 829	17	311	273	38	54	114	
76 344	30 770	45 574	2 059	374	1 685	4 874	-	4 874	22 073	121	
252	252	-	57	57	-	-	-	-	-	122	
169	169	-	20	20	-	10	10	-	-	123	
150 378	115 803	34 575	9 631	8 903	728	42 856	31 060	11 796	30 003	124	
76 436	31 907	44 529	3 849	2 378	1 471	10 289	5 030	5 259	9 805	125	
332 617	163 560	169 057	27 506	24 821	2 685	29 686	22 655	7 031	46 593	130	
10 478	4 134	6 344	58	28	30	959	1	958	1 716	141	
6 672	3 596	3 076	1 047	482	565	505	226	279	553	142	
609 534	605 319	4 215	96 075	96 072	3	191 320	190 123	1 197	160 329	200	
4	4	-	-	-	-	4	4	-	-	211	
14 155	14 155	-	9	9	-	2 825	2 825	-	-	212	
589 330	586 233	3 097	96 066	96 063	3	186 683	186 275	408	157 768	220	
5 220	4 222	998	-	-	-	983	314	669	2 561	230	
825	705	120	-	-	-	825	705	120	-	240	
1 363 422	1 015 576	347 846	151 758	141 658	10 100	295 236	255 249	39 987	285 552	299	
534 656	522 892	11 764	16 873	16 568	305	25 981	25 082	899	150 664	300	
102 825	93 506	9 319	1 162	857	305	23 503	22 604	899	11 590	310	
430 060	427 615	2 445	14 011	14 011	-	2 478	2 478	-	139 074	320	
1 771	1 771	-	1 700	1 700	-	-	-	-	-	330	
1 898 078	1 538 468	359 610	168 631	158 226	10 405	321 217	280 331	40 886	436 216	399	
99 862	776	8 672	3 590	-	230	2 560	-	983	37 258	430	
1 798 216	1 537 692	350 938	165 041	158 226	10 175	318 657	280 331	39 903	398 958	450	
331 518	343 855	78 077	79 597	81 317	1 640	137 687	137 687	1 577	10 900	480	
1 466 698	1 193 837	272 861	85 444	76 909	8 535	180 970	142 644	38 326	388 058	499	
76 597	37 275	39 322	3 962	1 862	2 100	3 691	123	3 568	13 785	500	
1 829	1 426	403	25	-	25	51	-	51	7	510	
13 705	11 739	11 966	514	-	514	1 498	-	1 498	2 687	521	
40 655	24 202	16 453	2 689	1 721	968	968	30	938	7 360	522	
2 698	1 531	1 167	15	-	15	537	-	537	306	530	
6 690	565	6 125	1	-	1	129	-	129	881	610	
-	-	-	-	-	-	-	-	-	-	620	
11 020	7 812	3 208	718	141	577	508	93	415	2 544	630	

# Ausgaben und Einnahmen der öffentlichen Haushalte 1971 nach

1000

NR.	NORDRHEIN-WESTFALEN		ZUSAMMEN 18	HESSEN		ZUSAMMEN 21	RHEINLAND-PFALZ		ZUSAMMEN 24	BADEN-WÜRTTEMBERG	
	STAAT 16	GEM. (GV.) 17		STAAT 19	GEM. (GV.) 20		STAAT 22	GEM. (GV.) 23		STAAT 25	GEM. (GV.) 26
6023 VERWALTUNG F 61											
100	43 917	-	16 116	16 116	-	12 921	12 921	-	40 449	40 449	-
111	14 123	-	6 110	6 110	-	3 750	3 750	-	17 231	17 231	-
112	14 482	-	7 311	7 311	-	5 972	5 972	-	14 859	14 859	-
113	2 170	-	1 061	1 061	-	870	870	-	3 050	3 050	-
114	424	-	162	162	-	120	120	-	246	246	-
121	95	-	39	39	-	-	-	-	-	-	-
122	737	-	100	100	-	102	102	-	740	740	-
123	518	-	104	104	-	56	56	-	301	301	-
124	33	-	-	-	-	-	-	-	-	-	-
125	7 694	-	1 019	1 019	-	783	783	-	3 425	3 425	-
130	1 664	-	-	-	-	925	925	-	169	169	-
141	-	-	-	-	-	-	-	-	-	-	-
142	1 977	-	210	210	-	343	343	-	428	428	-
200	95	-	5	5	-	-	-	-	23	23	-
211	95	-	5	5	-	-	-	-	23	23	-
212	-	-	-	-	-	-	-	-	-	-	-
213	-	-	-	-	-	-	-	-	-	-	-
220	-	-	-	-	-	-	-	-	-	-	-
230	-	-	-	-	-	-	-	-	-	-	-
240	-	-	-	-	-	-	-	-	-	-	-
299	44 012	-	16 121	16 121	-	12 921	12 921	-	40 472	40 472	-
300	2	-	5	5	-	190	190	-	47	47	-
310	2	-	5	5	-	190	190	-	47	47	-
320	-	-	-	-	-	-	-	-	-	-	-
330	-	-	-	-	-	-	-	-	-	-	-
399	44 014	-	16 126	16 126	-	13 111	13 111	-	40 519	40 519	-
430	-	-	-	-	-	8	-	-	555	-	-
450	44 014	-	16 126	16 126	-	13 103	13 111	-	39 964	40 519	-
480	267	-	-	-	-	78	86	-	-	555	-
499	43 747	-	16 126	16 126	-	13 025	13 025	-	39 964	39 964	-
500	8 082	-	3 456	3 456	-	2 635	2 635	-	6 057	6 057	-
510	228	-	316	316	-	555	555	-	581	581	-
521	7 566	-	3 017	3 017	-	1 998	1 998	-	5 251	5 251	-
522	66	-	121	121	-	73	73	-	168	168	-
530	203	-	-	-	-	-	-	-	57	57	-
610	18	-	1	1	-	8	8	-	-	-	-
620	-	-	-	-	-	-	-	-	-	-	-
630	1	-	1	1	-	1	1	-	-	-	-
6024 ENERGIE- UND WASSERWIRTSCHAFT, KULTURBAU F 62											
100	24 792	100 431	45 495	14 127	31 368	40 138	5 648	34 490	102 601	26 948	75 653
111	-	2 786	87	-	87	151	-	151	270	-	270
112	-	5 886	322	-	322	199	-	199	672	-	672
113	-	5 754	2 136	-	2 136	786	-	786	6 197	14	6 183
114	-	54	12	-	12	376	-	362	8 626	7 948	678
121	6 883	15 190	6 519	2 196	4 323	8 489	4 185	4 304	7 535	1 689	5 850
122	-	-	-	-	-	-	-	-	104	104	-
123	-	-	-	-	-	-	-	-	-	-	-
124	15 796	14 207	10 149	7 673	2 476	1 831	-	1 831	2 827	7	2 820
125	167	9 638	5 339	3 783	1 556	4 264	-	4 264	18 555	1 727	16 828
130	1 946	44 647	20 254	139	20 115	22 890	1 088	21 802	54 657	14 642	40 015
141	-	1 716	247	-	247	1 000	-	1 000	1 487	-	1 487
142	-	553	430	336	94	152	13	139	1 667	817	850
200	158 136	2 193	29 292	29 292	-	176	-	176	49 684	49 336	348
211	-	-	-	-	-	-	-	-	-	-	-
212	-	-	-	-	-	-	-	-	-	-	-
213	-	-	-	-	-	-	-	-	60	60	-
220	155 873	1 895	29 292	29 292	-	175	-	175	45 615	49 276	339
230	2 263	298	-	-	-	1	-	1	9	-	9
240	-	-	-	-	-	-	-	-	-	-	-
299	182 928	102 624	74 787	43 419	31 368	40 314	5 648	34 666	152 285	76 284	76 001
300	148 714	1 950	60 327	59 043	1 284	75 128	74 475	653	121 242	117 819	3 423
310	9 950	1 640	16 218	14 934	1 284	616	-	616	3 449	66	3 383
320	138 764	310	44 109	44 109	-	74 512	74 475	37	117 793	117 753	40
330	-	-	-	-	-	-	-	-	-	-	-
399	331 642	104 574	135 114	102 462	32 652	115 442	80 123	35 319	273 527	194 103	79 424
430	-	3 185	8 921	-	527	10 743	-	787	18 023	-	1 263
450	331 642	101 389	126 193	102 462	32 125	104 699	80 123	34 532	255 504	194 103	78 161
480	11 104	33 869	11 905	12 150	8 149	10 045	11 125	8 876	13 653	16 691	13 722
499	320 538	67 520	114 288	90 312	23 976	94 654	68 998	25 656	241 851	177 412	64 439
500	5 916	7 869	4 500	1 674	2 826	3 543	29	3 514	11 063	631	10 432
510	-	7	21	-	21	46	-	46	797	631	166
521	-	2 687	263	-	263	1 770	-	1 770	2 227	-	2 227
522	3 557	3 803	769	128	641	1 103	3	1 100	5 249	-	5 249
530	-	306	1 585	1 502	83	45	1	44	119	-	119
610	-	881	1 083	-	1 083	532	-	532	1 612	-	1 612
620	-	-	-	-	-	-	-	-	-	-	-
630	2 359	185	779	44	735	47	25	22	1 059	-	1 059

# Aufgabenbereichen und ausgewählten Ausgabe-/Einnahmearten

DM

ZUSAMMEN 27	BAYERN STAAT 28	GEM.(GV.) 29	ZUSAMMEN 30	SAARLAND STAAT 31	GEM.(GV.) 32	STAATST. ZUSAMMEN 33	HAMBURG 34	BREMEN 35	BERLIN (WEST) 36	
VERWALTUNG F 61 6023										
55 725	55 725	-	4 431	4 431	-	22 262	13 992	2 186	6 084	100
18 730	18 730	-	1 688	1 688	-	5 296	3 405	642	1 245	111
24 694	24 694	-	1 818	1 818	-	9 900	6 241	825	2 834	112
3 164	3 164	-	284	284	-	1 607	1 227	207	173	113
370	370	-	2	2	-	207	194	-	13	114
473	473	-	73	73	-	85	70	15	-	121
712	712	-	76	76	-	513	328	21	164	122
146	146	-	1	1	-	838	710	-	128	123
32	32	-	-	-	-	35	35	-	-	124
4 509	4 509	-	387	387	-	1 062	515	371	176	125
2 488	2 488	-	15	15	-	2 609	1 232	38	1 339	130
-	-	-	-	-	-	-	-	-	-	141
407	407	-	87	87	-	110	31	67	12	142
-	-	-	-	-	-	-	-	-	-	200
-	-	-	-	-	-	-	-	-	-	211
-	-	-	-	-	-	-	-	-	-	212
-	-	-	-	-	-	-	-	-	-	213
-	-	-	-	-	-	-	-	-	-	220
-	-	-	-	-	-	-	-	-	-	230
-	-	-	-	-	-	-	-	-	-	240
55 725	55 725	-	4 431	4 431	-	22 262	13 992	2 186	6 084	299
-	-	-	-	-	-	38	32	2	4	300
-	-	-	-	-	-	38	32	2	4	310
-	-	-	-	-	-	-	-	-	-	320
-	-	-	-	-	-	-	-	-	-	330
55 725	55 725	-	4 431	4 431	-	22 300	14 024	2 188	6 088	399
-	-	-	-	-	-	-	-	-	-	430
55 725	55 725	-	4 431	4 431	-	22 300	14 024	2 188	6 088	450
109	109	-	169	169	-	17	-	17	-	480
55 616	55 616	-	4 262	4 262	-	22 283	14 024	2 171	6 088	499
18 187	18 187	-	458	458	-	3 551	1 197	338	2 016	500
6 785	6 785	-	8	8	-	112	68	-	44	510
11 269	11 269	-	443	443	-	3 356	1 070	334	1 952	521
133	133	-	7	7	-	67	59	4	4	522
-	-	-	-	-	-	16	-	-	16	530
-	-	-	-	-	-	-	-	-	-	610
-	-	-	-	-	-	-	-	-	-	620
-	-	-	-	-	-	-	-	-	-	630
ENERGIE- UND WASSERWIRTSCHAFT, KULTURBAU F 62 6024										
210 055	159 514	50 541	4 162	1 901	2 261	66 615	45 095	16 538	4 982	100
346	-	346	-	-	-	1 161	1 161	-	-	111
9 906	9 754	152	37	-	37	4 223	4 223	-	-	112
12 561	10 307	2 254	95	-	95	1 175	1 175	-	-	113
10 410	10 334	76	-	-	-	117	117	-	-	114
15 944	6 734	9 210	776	638	138	8 071	5 800	854	1 417	121
-	-	-	-	-	-	91	91	-	-	122
4	4	-	-	-	-	135	135	-	-	123
52 870	52 159	711	72	66	6	139	79	60	-	124
23 034	18 078	4 956	606	49	557	695	666	29	-	125
81 481	50 128	31 353	2 557	1 148	1 409	46 993	27 837	15 591	3 565	130
1 262	356	906	-	-	-	3 749	3 749	-	-	141
2 237	1 660	577	19	-	19	62	58	4	-	142
78 191	77 893	298	2 237	2 237	-	2 230	1 518	712	-	200
-	-	-	-	-	-	-	-	-	-	211
-	-	-	-	-	-	-	-	-	-	212
9 505	9 505	-	-	-	-	1 756	1 238	518	-	213
67 020	66 743	277	2 237	2 237	-	474	280	194	-	220
1 666	1 645	21	-	-	-	-	-	-	-	230
-	-	-	-	-	-	-	-	-	-	240
288 246	237 407	50 839	6 399	4 138	2 261	68 845	46 613	17 250	4 982	299
78 538	75 315	3 223	5 886	5 859	27	17	14	3	-	300
46 239	45 074	1 165	31	4	27	17	14	3	-	310
32 228	30 170	2 058	5 855	5 855	-	-	-	-	-	320
71	71	-	-	-	-	-	-	-	-	330
366 784	312 722	54 062	12 285	9 997	2 288	68 862	46 627	17 253	4 982	399
17 471	-	1 690	520	-	7	-	-	-	-	430
349 313	312 722	52 372	11 765	9 997	2 281	68 862	46 627	17 253	4 982	450
38 744	44 794	9 731	305	305	513	29 458	18 565	10 893	-	480
310 569	267 928	42 641	11 460	9 692	1 768	39 404	28 062	6 360	4 982	499
33 999	25 037	8 962	51	-	51	2 003	769	1 100	134	500
853	766	87	-	-	-	29	25	-	-	510
4 170	1 174	2 996	11	-	11	565	159	350	56	521
22 437	18 708	3 729	25	-	25	55	55	-	-	522
75	18	57	6	-	6	10	-	4	-	530
1 878	-	1 878	9	-	9	565	487	-	78	610
-	-	-	-	-	-	-	-	-	-	620
4 586	4 371	215	-	-	-	779	33	746	-	630

# Ausgaben und Einnahmen der öffentlichen Haushalte 1971 nach

1000

NR.	ART DER AUSGABEN / EINNAHMEN	INSGESAMT 1	BUND, LAF, ERP ZUSAMMEN 2	BUND 3	LASTENALS- GLEICHF. 4	ERP-SGAD- VERMOEGEN 5
<b>6025 KERNENERGIE F 621</b>						
100	UNMITTELBARE AUSGABEN (OHNE ZAHLUNGEN A.AND.BEREICHE)	291 811	286 557	286 557	-	-
111	BEAMTENBEZUEGE	-	-	-	-	-
112	ANGESTELLTENVERGUETUNGEN	-	-	-	-	-
113	ARBEITERLOEHNE	-	-	-	-	-
114	SONSTIGE PERSONALAUSGABEN	11	-	-	-	-
121	UNTERHALTUNG VON UNBEWEGLICHEM VERMOEGEN	-	-	-	-	-
122	BEWIRTSCHAFTUNG DER GRUNDSTUECKE	-	-	-	-	-
123	MIETEN UND PACHTEN	2	-	-	-	-
124	ZUWEISUNGEN AN ZWECKVERBAENDE USW.	75 782	73 568	73 568	-	-
125	UEBRIGER LAUFENDER SACHAUFWAND	4 743	1 805	1 805	-	-
130	BAUMASSNAHMEN	-	-	-	-	-
141	ERWERB VON UNBEWEGLICHEN SACHEN	-	-	-	-	-
142	ERWERB VON BEWEGLICHEN SACHEN	211 273	211 184	211 184	-	-
200	ZAHLUNGEN AN ANDERE BEREICHE	342 323	324 085	324 085	-	-
211	RENTEN, UNTERSTUETZUNGEN U. AEHNL.	-	-	-	-	-
212	LAUFENDE ZUSCHUESSE AN SOZIALE U. AEHNL. EINRICHTG.	-	-	-	-	-
213	UEBRIGE LAUFENDE ZUSCHUESSE	161 601	160 071	160 071	-	-
220	VERMOEGENSUEBERTRAGUNGEN AN ANDERE BEREICHE	180 722	164 014	164 014	-	-
230	DARLEHEN AN ANDERE BEREICHE	-	-	-	-	-
240	BETEILIGUNGEN	-	-	-	-	-
299	UNMITTELBARE AUSGABEN	634 134	610 642	610 642	-	-
300	ZAHLUNGEN AN VERWALTUNGEN	-	-	-	-	-
310	LAUFENDE ZUWEISUNGEN AN VERWALTUNGEN	-	-	-	-	-
320	VERMOEGENSUEBERTRAGUNGEN AN VERWALTUNGEN	-	-	-	-	-
330	DARLEHEN AN VERWALTUNGEN	-	-	-	-	-
399	BRUTTOAUSGABEN	634 134	610 642	610 642	-	-
430	ABZUEGL. ZAHLUNGEN V. VERWALTUNGEN GLEICHER EBENE	-	-	-	-	-
450	GESAMTAUSGABEN (OHNE BESONDERE FINANZ. VORGAENGE)	634 134	610 642	610 642	-	-
480	ABZUEGL. ZAHLUNGEN V. VERWALTUNGEN ANDERER EBENE	-	-	-	-	-
499	NETTOAUSGABEN	634 134	610 642	610 642	-	-
500	UNMITTELBARE EINNAHMEN	4 000	-	-	-	-
510	EINNAHMEN AUS WIRTSCHAFTLICHER TAEITIGKEIT	-	-	-	-	-
521	GEBUEHREN, SONSTIGE ENTGELTE, STRAFEN	1 174	-	-	-	-
522	UEBRIGE LAUFENDE EINNAHMEN	1 731	-	-	-	-
530	LAUFENDE ZUSCHUESSE VON ANDEREN BEREICHEN	1 095	-	-	-	-
610	VERAEUSSERUNG VON SACHVERMOEGEN	-	-	-	-	-
620	VERAEUSSERUNG VON BETEILIGUNGEN	-	-	-	-	-
630	UEBRIGE EINNAHMEN	-	-	-	-	-
<b>6026 SONSTIGE ENERGIEFORMEN F 622</b>						
100	UNMITTELBARE AUSGABEN (OHNE ZAHLUNGEN A.AND.BEREICHE)	-	-	-	-	-
111	BEAMTENBEZUEGE	-	-	-	-	-
112	ANGESTELLTENVERGUETUNGEN	-	-	-	-	-
113	ARBEITERLOEHNE	-	-	-	-	-
114	SONSTIGE PERSONALAUSGABEN	-	-	-	-	-
121	UNTERHALTUNG VON UNBEWEGLICHEM VERMOEGEN	-	-	-	-	-
122	BEWIRTSCHAFTUNG DER GRUNDSTUECKE	-	-	-	-	-
123	MIETEN UND PACHTEN	-	-	-	-	-
124	ZUWEISUNGEN AN ZWECKVERBAENDE USW.	-	-	-	-	-
125	UEBRIGER LAUFENDER SACHAUFWAND	-	-	-	-	-
130	BAUMASSNAHMEN	-	-	-	-	-
141	ERWERB VON UNBEWEGLICHEN SACHEN	-	-	-	-	-
142	ERWERB VON BEWEGLICHEN SACHEN	-	-	-	-	-
200	ZAHLUNGEN AN ANDERE BEREICHE	3 242	-	-	-	-
211	RENTEN, UNTERSTUETZUNGEN U. AEHNL.	-	-	-	-	-
212	LAUFENDE ZUSCHUESSE AN SOZIALE U. AEHNL. EINRICHTG.	-	-	-	-	-
213	UEBRIGE LAUFENDE ZUSCHUESSE	157	-	-	-	-
220	VERMOEGENSUEBERTRAGUNGEN AN ANDERE BEREICHE	880	-	-	-	-
230	DARLEHEN AN ANDERE BEREICHE	1 500	-	-	-	-
240	BETEILIGUNGEN	705	-	-	-	-
299	UNMITTELBARE AUSGABEN	3 242	-	-	-	-
300	ZAHLUNGEN AN VERWALTUNGEN	65	-	-	-	-
310	LAUFENDE ZUWEISUNGEN AN VERWALTUNGEN	65	-	-	-	-
320	VERMOEGENSUEBERTRAGUNGEN AN VERWALTUNGEN	-	-	-	-	-
330	DARLEHEN AN VERWALTUNGEN	-	-	-	-	-
399	BRUTTOAUSGABEN	3 307	-	-	-	-
430	ABZUEGL. ZAHLUNGEN V. VERWALTUNGEN GLEICHER EBENE	5 500	-	-	-	-
450	GESAMTAUSGABEN (OHNE BESONDERE FINANZ. VORGAENGE)	2 193-	-	-	-	-
480	ABZUEGL. ZAHLUNGEN V. VERWALTUNGEN ANDERER EBENE	-	5 500	-	-	5 500
499	NETTOAUSGABEN	2 193-	5 500-	-	-	5 500-
500	UNMITTELBARE EINNAHMEN	81 534	80 378	-	-	80 378
510	EINNAHMEN AUS WIRTSCHAFTLICHER TAEITIGKEIT	-	-	-	-	-
521	GEBUEHREN, SONSTIGE ENTGELTE, STRAFEN	-	-	-	-	-
522	UEBRIGE LAUFENDE EINNAHMEN	17 269	16 495	-	-	16 495
530	LAUFENDE ZUSCHUESSE VON ANDEREN BEREICHEN	-	-	-	-	-
610	VERAEUSSERUNG VON SACHVERMOEGEN	-	-	-	-	-
620	VERAEUSSERUNG VON BETEILIGUNGEN	-	-	-	-	-
630	UEBRIGE EINNAHMEN	64 265	63 883	-	-	63 883

# Aufgabenbereichen und ausgewählten Ausgabe-/Einnahmearten

DM

LAENDER (EINSCHL. STADTSTAATEN)			SCHLESWIG-HOLSTEIN			NIEDERSACHSEN			NORDRH.-WESTF.			NR.
ZUSAMMEN	STAAT	GEM. (GV.)	ZUSAMMEN	STAAT	GEM. (GV.)	ZUSAMMEN	STAAT	GEM. (GV.)	ZUSAMMEN			
6	7	8	9	10	11	12	13	14	15			
KERNENERGIE F 621 6025												
5 254	5 254	-	8	8	-	40	40	-	2 207	100		
-	-	-	-	-	-	-	-	-	-	111		
-	-	-	-	-	-	-	-	-	-	112		
11	11	-	-	-	-	11	11	-	-	113		
-	-	-	-	-	-	-	-	-	-	114		
-	-	-	-	-	-	-	-	-	-	121		
-	-	-	-	-	-	-	-	-	-	122		
2	2	-	2	2	-	-	-	-	-	123		
2 214	2 214	-	6	6	-	-	-	-	2 207	124		
2 938	2 938	-	-	-	-	29	29	-	-	125		
-	-	-	-	-	-	-	-	-	-	130		
-	-	-	-	-	-	-	-	-	-	141		
89	89	-	-	-	-	-	-	-	-	142		
18 238	18 238	-	708	708	-	763	763	-	16 000	200		
-	-	-	-	-	-	-	-	-	-	211		
-	-	-	-	-	-	-	-	-	-	212		
1 530	1 530	-	-	-	-	763	763	-	-	213		
16 708	16 708	-	708	708	-	-	-	-	16 000	220		
-	-	-	-	-	-	-	-	-	-	230		
-	-	-	-	-	-	-	-	-	-	240		
23 492	23 492	-	716	716	-	803	803	-	18 207	299		
-	-	-	-	-	-	-	-	-	-	300		
-	-	-	-	-	-	-	-	-	-	310		
-	-	-	-	-	-	-	-	-	-	320		
-	-	-	-	-	-	-	-	-	-	330		
23 492	23 492	-	716	716	-	803	803	-	18 207	399		
23 492	23 492	-	716	716	-	803	803	-	18 207	430		
23 492	23 492	-	716	716	-	803	803	-	18 207	450		
23 492	23 492	-	716	716	-	803	803	-	18 207	480		
4 000	4 000	-	1 704	1 704	-	27	27	-	-	499		
-	-	-	-	-	-	-	-	-	-	500		
1 174	1 174	-	-	-	-	-	-	-	-	510		
1 731	1 731	-	1 704	1 704	-	27	27	-	-	521		
1 095	1 095	-	-	-	-	-	-	-	-	522		
-	-	-	-	-	-	-	-	-	-	530		
-	-	-	-	-	-	-	-	-	-	610		
-	-	-	-	-	-	-	-	-	-	620		
-	-	-	-	-	-	-	-	-	-	630		
SONSTIGE ENERGIEFORMEN F 622 6026												
-	-	-	-	-	-	-	-	-	-	100		
-	-	-	-	-	-	-	-	-	-	111		
-	-	-	-	-	-	-	-	-	-	112		
-	-	-	-	-	-	-	-	-	-	113		
-	-	-	-	-	-	-	-	-	-	114		
-	-	-	-	-	-	-	-	-	-	121		
-	-	-	-	-	-	-	-	-	-	122		
-	-	-	-	-	-	-	-	-	-	123		
-	-	-	-	-	-	-	-	-	-	124		
-	-	-	-	-	-	-	-	-	-	125		
-	-	-	-	-	-	-	-	-	-	130		
-	-	-	-	-	-	-	-	-	-	141		
-	-	-	-	-	-	-	-	-	-	142		
3 242	3 242	-	-	-	-	705	705	-	-	200		
-	-	-	-	-	-	-	-	-	-	211		
-	-	-	-	-	-	-	-	-	-	212		
157	157	-	-	-	-	-	-	-	-	213		
880	880	-	-	-	-	-	-	-	-	220		
1 500	1 500	-	-	-	-	-	-	-	-	230		
705	705	-	-	-	-	705	705	-	-	240		
3 242	3 242	-	-	-	-	705	705	-	-	299		
65	65	-	-	-	-	-	-	-	-	300		
65	65	-	-	-	-	-	-	-	-	310		
-	-	-	-	-	-	-	-	-	-	320		
-	-	-	-	-	-	-	-	-	-	330		
3 307	3 307	-	-	-	-	705	705	-	-	399		
3 307	3 307	-	-	-	-	705	705	-	-	430		
3 307	3 307	-	-	-	-	705	705	-	-	450		
3 307	3 307	-	-	-	-	705	705	-	-	480		
1 156	1 156	-	153	153	-	-	-	-	-	499		
-	-	-	-	-	-	-	-	-	-	500		
-	-	-	-	-	-	-	-	-	-	510		
774	774	-	12	12	-	-	-	-	-	521		
-	-	-	-	-	-	-	-	-	-	522		
-	-	-	-	-	-	-	-	-	-	530		
-	-	-	-	-	-	-	-	-	-	610		
-	-	-	-	-	-	-	-	-	-	620		
382	382	-	141	141	-	-	-	-	-	630		

# Ausgaben und Einnahmen der öffentlichen Haushalte 1971 nach

1000

NR.	NORDRHEIN-WESTFALEN		ZUSAMMEN 18	HESSEN		ZUSAMMEN 21	RHEINLAND-PFALZ		ZUSAMMEN 24	BADEN-WÜRTTEMBERG	
	STAAT 16	GEM. (GV.) 17		STAAT 19	GEM. (GV.) 20		STAAT 22	GEM. (GV.) 23		STAAT 25	GEM. (GV.) 26
6025 KERNENERGIE F 621											
100	2 207	-	1 115	1 115	-	-	-	-	1	1	-
111	-	-	-	-	-	-	-	-	-	-	-
112	-	-	-	-	-	-	-	-	-	-	-
113	-	-	-	-	-	-	-	-	-	-	-
114	-	-	-	-	-	-	-	-	-	-	-
121	-	-	-	-	-	-	-	-	-	-	-
122	-	-	-	-	-	-	-	-	-	-	-
123	-	-	-	-	-	-	-	-	-	-	-
124	2 207	-	-	-	-	-	-	-	1	1	-
125	-	-	1 115	1 115	-	-	-	-	-	-	-
130	-	-	-	-	-	-	-	-	-	-	-
141	-	-	-	-	-	-	-	-	-	-	-
142	-	-	-	-	-	-	-	-	-	-	-
200	16 000	-	-	-	-	-	-	-	-	-	-
211	-	-	-	-	-	-	-	-	-	-	-
212	-	-	-	-	-	-	-	-	-	-	-
213	-	-	-	-	-	-	-	-	-	-	-
220	16 000	-	-	-	-	-	-	-	-	-	-
230	-	-	-	-	-	-	-	-	-	-	-
240	-	-	-	-	-	-	-	-	-	-	-
299	18 207	-	1 115	1 115	-	-	-	-	1	1	-
300	-	-	-	-	-	-	-	-	-	-	-
310	-	-	-	-	-	-	-	-	-	-	-
320	-	-	-	-	-	-	-	-	-	-	-
330	-	-	-	-	-	-	-	-	-	-	-
399	18 207	-	1 115	1 115	-	-	-	-	1	1	-
430	-	-	-	-	-	-	-	-	-	-	-
450	18 207	-	1 115	1 115	-	-	-	-	1	1	-
480	-	-	-	-	-	-	-	-	-	-	-
499	18 207	-	1 115	1 115	-	-	-	-	1	1	-
500	-	-	1 095	1 095	-	-	-	-	-	-	-
510	-	-	-	-	-	-	-	-	-	-	-
521	-	-	-	-	-	-	-	-	-	-	-
522	-	-	-	-	-	-	-	-	-	-	-
530	-	-	1 095	1 095	-	-	-	-	-	-	-
610	-	-	-	-	-	-	-	-	-	-	-
620	-	-	-	-	-	-	-	-	-	-	-
630	-	-	-	-	-	-	-	-	-	-	-
6026 SONSTIGE ENERGIEFORMEN F 622											
100	-	-	-	-	-	-	-	-	-	-	-
111	-	-	-	-	-	-	-	-	-	-	-
112	-	-	-	-	-	-	-	-	-	-	-
113	-	-	-	-	-	-	-	-	-	-	-
114	-	-	-	-	-	-	-	-	-	-	-
121	-	-	-	-	-	-	-	-	-	-	-
122	-	-	-	-	-	-	-	-	-	-	-
123	-	-	-	-	-	-	-	-	-	-	-
124	-	-	-	-	-	-	-	-	-	-	-
125	-	-	-	-	-	-	-	-	-	-	-
130	-	-	-	-	-	-	-	-	-	-	-
141	-	-	-	-	-	-	-	-	-	-	-
142	-	-	-	-	-	-	-	-	-	-	-
200	-	-	-	-	-	-	-	-	180	180	-
211	-	-	-	-	-	-	-	-	-	-	-
212	-	-	-	-	-	-	-	-	-	-	-
213	-	-	-	-	-	-	-	-	-	-	-
220	-	-	-	-	-	-	-	-	180	180	-
230	-	-	-	-	-	-	-	-	-	-	-
240	-	-	-	-	-	-	-	-	-	-	-
299	-	-	-	-	-	-	-	-	180	180	-
300	-	-	-	-	-	-	-	-	65	65	-
310	-	-	-	-	-	-	-	-	65	65	-
320	-	-	-	-	-	-	-	-	-	-	-
330	-	-	-	-	-	-	-	-	-	-	-
399	-	-	-	-	-	-	-	-	245	245	-
430	-	-	-	-	-	-	-	-	-	-	-
450	-	-	-	-	-	-	-	-	245	245	-
480	-	-	-	-	-	-	-	-	-	-	-
499	-	-	-	-	-	-	-	-	245	245	-
500	-	-	-	-	-	28	28	-	-	-	-
510	-	-	-	-	-	-	-	-	-	-	-
521	-	-	-	-	-	-	-	-	-	-	-
522	-	-	-	-	-	3	3	-	-	-	-
530	-	-	-	-	-	-	-	-	-	-	-
610	-	-	-	-	-	-	-	-	-	-	-
620	-	-	-	-	-	-	-	-	-	-	-
630	-	-	-	-	-	25	25	-	-	-	-

# Aufgabenbereichen und ausgewählten Ausgabe-/Einnahmearten

DM

ZUSAMMEN 27	BAYERN STAAT 28	GEM. (GV.) 29	ZUSAMMEN 30	SAARLAND STAAT 31	GEM. (GV.) 32	STADTST. ZUSAMMEN 33	HAMBURG 34	BREMEN 35	BERLIN (WEST) 36	
										KERNENERGIE F 621 6025
1 883	1 883	-	-	-	-	-	-	-	-	100
-	-	-	-	-	-	-	-	-	-	111
-	-	-	-	-	-	-	-	-	-	112
-	-	-	-	-	-	-	-	-	-	113
-	-	-	-	-	-	-	-	-	-	114
-	-	-	-	-	-	-	-	-	-	121
-	-	-	-	-	-	-	-	-	-	122
-	-	-	-	-	-	-	-	-	-	123
-	-	-	-	-	-	-	-	-	-	124
1 794	1 794	-	-	-	-	-	-	-	-	125
-	-	-	-	-	-	-	-	-	-	130
89	89	-	-	-	-	-	-	-	-	141
-	-	-	-	-	-	-	-	-	-	142
249	249	-	-	-	-	518	-	518	-	200
-	-	-	-	-	-	-	-	-	-	211
249	249	-	-	-	-	518	-	518	-	212
-	-	-	-	-	-	-	-	-	-	213
-	-	-	-	-	-	-	-	-	-	220
-	-	-	-	-	-	-	-	-	-	230
-	-	-	-	-	-	-	-	-	-	240
2 132	2 132	-	-	-	-	518	-	518	-	299
-	-	-	-	-	-	-	-	-	-	300
-	-	-	-	-	-	-	-	-	-	310
-	-	-	-	-	-	-	-	-	-	320
-	-	-	-	-	-	-	-	-	-	330
2 132	2 132	-	-	-	-	518	-	518	-	399
-	-	-	-	-	-	-	-	-	-	430
2 132	2 132	-	-	-	-	518	-	518	-	450
-	-	-	-	-	-	-	-	-	-	480
2 132	2 132	-	-	-	-	518	-	518	-	499
1 174	1 174	-	-	-	-	-	-	-	-	500
-	-	-	-	-	-	-	-	-	-	510
1 174	1 174	-	-	-	-	-	-	-	-	521
-	-	-	-	-	-	-	-	-	-	522
-	-	-	-	-	-	-	-	-	-	530
-	-	-	-	-	-	-	-	-	-	610
-	-	-	-	-	-	-	-	-	-	620
-	-	-	-	-	-	-	-	-	-	630
										SONSTIGE ENERGIEFORMEN F 622 6026
-	-	-	-	-	-	-	-	-	-	100
-	-	-	-	-	-	-	-	-	-	111
-	-	-	-	-	-	-	-	-	-	112
-	-	-	-	-	-	-	-	-	-	113
-	-	-	-	-	-	-	-	-	-	114
-	-	-	-	-	-	-	-	-	-	121
-	-	-	-	-	-	-	-	-	-	122
-	-	-	-	-	-	-	-	-	-	123
-	-	-	-	-	-	-	-	-	-	124
-	-	-	-	-	-	-	-	-	-	125
-	-	-	-	-	-	-	-	-	-	130
-	-	-	-	-	-	-	-	-	-	141
-	-	-	-	-	-	-	-	-	-	142
2 357	2 357	-	-	-	-	-	-	-	-	200
-	-	-	-	-	-	-	-	-	-	211
-	-	-	-	-	-	-	-	-	-	212
157	157	-	-	-	-	-	-	-	-	213
700	700	-	-	-	-	-	-	-	-	220
1 500	1 500	-	-	-	-	-	-	-	-	230
-	-	-	-	-	-	-	-	-	-	240
2 357	2 357	-	-	-	-	-	-	-	-	299
-	-	-	-	-	-	-	-	-	-	300
-	-	-	-	-	-	-	-	-	-	310
-	-	-	-	-	-	-	-	-	-	320
-	-	-	-	-	-	-	-	-	-	330
2 357	2 357	-	-	-	-	-	-	-	-	399
-	-	-	-	-	-	-	-	-	-	430
2 357	2 357	-	-	-	-	-	-	-	-	450
-	-	-	-	-	-	-	-	-	-	480
2 357	2 357	-	-	-	-	-	-	-	-	499
975	975	-	-	-	-	-	-	-	-	500
-	-	-	-	-	-	-	-	-	-	510
-	-	-	-	-	-	-	-	-	-	521
759	759	-	-	-	-	-	-	-	-	522
-	-	-	-	-	-	-	-	-	-	530
-	-	-	-	-	-	-	-	-	-	610
-	-	-	-	-	-	-	-	-	-	620
216	216	-	-	-	-	-	-	-	-	630

# Ausgaben und Einnahmen der öffentlichen Haushalte 1971 nach

1000

NR.	ART DER AUSGABEN / EINNAHMEN	INSGESAMT 1	BUND, LAF, ERP ZUSAMMEN 2	BUND 3	LASTENAUS- GLEICHF. 4	ERP-SCNC. VERMOEGEN 5
<b>6027 WASSERWIRTSCHAFT U.KULTURBAU F 623</b>						
100	UNMITTELBARE AUSGABEN (OHNE ZAHLUNGEN A.AND.BEREICHE)	619 616	-	-	-	-
111	BEAMTENBEZUEGE	6 695	-	-	-	-
112	ANGESTELLTENVERGUETUNGEN	26 068	-	-	-	-
113	ARBEITERLOEHNE	38 950	-	-	-	-
114	SONSTIGE PERSONALAUSGABEN	19 648	-	-	-	-
121	UNTERHALTUNG VON UNBEWEGLICHEM VERMOEGEN	74 670	-	-	-	-
122	BEWIRTSCHAFTUNG DER GRUNDSTUECKE	187	-	-	-	-
123	MIETEN UND PACHTEN	149	-	-	-	-
124	ZUWEISUNGEN AN ZWECKVERBAENDE USW.	144 885	-	-	-	-
125	UEBRIGER LAUFENDER SACHAUFWAND	70 948	-	-	-	-
130	BAUMASSNAHMEN	224 453	-	-	-	-
141	ERWERB VON UNBEWEGLICHEN SACHEN	6 726	-	-	-	-
142	ERWERB VON BEWEGLICHEN SACHEN	6 037	-	-	-	-
200	ZAHLUNGEN AN ANDERE BEREICHE	398 297	11 672	11 672	-	-
211	RENTEN, UNTERSTUETZUNGEN U.AEHNL.	4	-	-	-	-
212	LAUFENDE ZUSCHUESSE AN SOZIALE U.AEHNL.EINRICHTG.	-	-	-	-	-
213	UEBRIGE LAUFENDE ZUSCHUESSE	22 902	11 672	11 672	-	-
220	VERMOEGENSUEBERTRAGUNGEN AN ANDERE BEREICHE	371 851	-	-	-	-
230	DARLEHEN AN ANDERE BEREICHE	3 420	-	-	-	-
240	BETEILIGUNGEN	120	-	-	-	-
299	UNMITTELBARE AUSGABEN	1 017 913	11 672	11 672	-	-
300	ZAHLUNGEN AN VERWALTUNGEN	736 632	203 213	203 213	-	-
310	LAUFENDE ZUWEISUNGEN AN VERWALTUNGEN	102 427	137	137	-	-
320	VERMOEGENSUEBERTRAGUNGEN AN VERWALTUNGEN	632 434	203 076	203 076	-	-
330	DARLEHEN AN VERWALTUNGEN	1 771	-	-	-	-
399	BRUTTOAUSGABEN	1 754 545	214 885	214 885	-	-
430	ABZUEGL.ZAHLUNGEN V.VERWALTUNGEN GLEICHER EBENE	253 018	-	-	-	-
450	GESAMTAUSGABEN (OHNE BESONDERE FINANZ.VORGAENGE)	1 501 527	214 885	214 885	-	-
480	ABZUEGL.ZAHLUNGEN V.VERWALTUNGEN ANDERER EBENE	-	6 441	-	-	6 441
499	NETTOAUSGABEN	1 501 527	208 444	214 885	-	6 441
500	UNMITTELBARE EINNAHMEN	108 632	38 571	549	-	38 022
510	EINNAHMEN AUS WIRTSCHAFTLICHER TAEITGKEIT	1 829	-	-	-	-
521	GEBUEHREN, SONSTIGE ENTGELTE, STRAFEN	12 531	-	-	-	-
522	UEBRIGE LAUFENDE EINNAHMEN	46 060	7 924	156	-	7 768
530	LAUFENDE ZUSCHUESSE VON ANDEREN BEREICHEN	1 599	-	-	-	-
610	VERAEUSSERUNG VON SACHVERMOEGEN	6 203	-	-	-	-
620	VERAEUSSERUNG VON BETEILIGUNGEN	-	-	-	-	-
630	UEBRIGE EINNAHMEN	40 410	30 647	393	-	30 254
<b>6028 TALSPERREN, HOCHWASSERRUECKHALTEBECKEN F 624</b>						
100	UNMITTELBARE AUSGABEN (OHNE ZAHLUNGEN A.AND.BEREICHE)	24 450	-	-	-	-
111	BEAMTENBEZUEGE	-	-	-	-	-
112	ANGESTELLTENVERGUETUNGEN	64	-	-	-	-
113	ARBEITERLOEHNE	406	-	-	-	-
114	SONSTIGE PERSONALAUSGABEN	64	-	-	-	-
121	UNTERHALTUNG VON UNBEWEGLICHEM VERMOEGEN	249	-	-	-	-
122	BEWIRTSCHAFTUNG DER GRUNDSTUECKE	6	-	-	-	-
123	MIETEN UND PACHTEN	-	-	-	-	-
124	ZUWEISUNGEN AN ZWECKVERBAENDE USW.	-	-	-	-	-
125	UEBRIGER LAUFENDER SACHAUFWAND	244	-	-	-	-
130	BAUMASSNAHMEN	23 358	-	-	-	-
141	ERWERB VON UNBEWEGLICHEN SACHEN	-	-	-	-	-
142	ERWERB VON BEWEGLICHEN SACHEN	59	-	-	-	-
200	ZAHLUNGEN AN ANDERE BEREICHE	36 863	-	-	-	-
211	RENTEN, UNTERSTUETZUNGEN U.AEHNL.	-	-	-	-	-
212	LAUFENDE ZUSCHUESSE AN SOZIALE U.AEHNL.EINRICHTG.	-	-	-	-	-
213	UEBRIGE LAUFENDE ZUSCHUESSE	1 238	-	-	-	-
220	VERMOEGENSUEBERTRAGUNGEN AN ANDERE BEREICHE	35 625	-	-	-	-
230	DARLEHEN AN ANDERE BEREICHE	-	-	-	-	-
240	BETEILIGUNGEN	-	-	-	-	-
299	UNMITTELBARE AUSGABEN	61 313	-	-	-	-
300	ZAHLUNGEN AN VERWALTUNGEN	407	-	-	-	-
310	LAUFENDE ZUWEISUNGEN AN VERWALTUNGEN	-	-	-	-	-
320	VERMOEGENSUEBERTRAGUNGEN AN VERWALTUNGEN	407	-	-	-	-
330	DARLEHEN AN VERWALTUNGEN	-	-	-	-	-
399	BRUTTOAUSGABEN	61 720	-	-	-	-
430	ABZUEGL.ZAHLUNGEN V.VERWALTUNGEN GLEICHER EBENE	8 665	-	-	-	-
450	GESAMTAUSGABEN (OHNE BESONDERE FINANZ.VORGAENGE)	53 055	-	-	-	-
480	ABZUEGL.ZAHLUNGEN V.VERWALTUNGEN ANDERER EBENE	-	-	-	-	-
499	NETTOAUSGABEN	53 055	-	-	-	-
500	UNMITTELBARE EINNAHMEN	387	255	255	-	-
510	EINNAHMEN AUS WIRTSCHAFTLICHER TAEITGKEIT	-	-	-	-	-
521	GEBUEHREN, SONSTIGE ENTGELTE, STRAFEN	-	-	-	-	-
522	UEBRIGE LAUFENDE EINNAHMEN	29	15	15	-	-
530	LAUFENDE ZUSCHUESSE VON ANDEREN BEREICHEN	-	-	-	-	-
610	VERAEUSSERUNG VON SACHVERMOEGEN	-	-	-	-	-
620	VERAEUSSERUNG VON BETEILIGUNGEN	-	-	-	-	-
630	UEBRIGE EINNAHMEN	358	240	240	-	-



# Aufgabenbereichen und ausgewählten Ausgabe-/Einnahmearten

DM

LAENDER (EINSCHL. STADTSTAATEN)			SCHLESWIG-HOLSTEIN			NIEDERSACHSEN			NORDRH.-WESTF.			NR.
ZUSAMMEN	STAAT	GEM. (GV.)	ZUSAMMEN	STAAT	GEM. (GV.)	ZUSAMMEN	STAAT	GEM. (GV.)	ZUSAMMEN			
6	7	8	9	10	11	12	13	14	15			
WASSERWIRTSCHAFT U. KULTURBAU F 623 6027												
619 616	275 985	343 631	17 524	7 427	10 097	82 491	43 701	38 790	123 016	100		
6 695	1 161	5 534	337	-	337	1 557	-	1 557	2 786	111		
26 068	14 023	12 045	986	87	899	3 901	23	3 878	5 886	112		
38 950	16 942	22 008	1 680	-	1 680	8 568	5 848	3 120	5 754	113		
19 848	18 959	889	17	-	17	300	262	38	54	114		
74 670	29 096	45 574	2 021	336	1 685	4 674	-	4 874	22 073	121		
187	187	-	-	-	-	-	-	-	-	122		
149	149	-	-	-	-	10	10	-	-	123		
144 885	110 310	34 575	7 379	6 651	728	41 825	30 029	11 796	27 796	124		
70 948	26 419	44 529	1 710	239	1 471	10 260	5 001	5 259	9 805	125		
224 453	55 396	169 057	2 799	114	2 685	9 332	2 301	7 031	46 593	130		
6 726	382	6 344	30	-	30	959	1	958	1 716	141		
6 037	2 961	3 076	565	-	565	505	226	279	553	142		
386 625	382 410	4 215	41 665	41 662	3	79 347	78 150	1 197	119 449	200		
4	4	-	-	-	-	4	4	-	-	211		
11 230	11 230	-	9	9	-	2 062	2 062	-	-	212		
371 851	368 754	3 097	41 656	41 653	3	76 478	76 070	408	116 888	220		
3 420	2 422	998	-	-	-	683	14	669	2 561	230		
120	-	120	-	-	-	120	-	120	-	240		
1 006 241	658 395	347 846	59 189	49 089	10 100	161 838	121 851	39 987	242 465	299		
533 419	521 655	11 764	16 108	15 803	305	25 931	25 032	899	150 307	300		
102 290	92 971	9 319	692	387	305	23 503	22 604	899	11 590	310		
429 358	426 913	2 445	13 716	13 716	-	2 428	2 428	-	138 717	320		
1 771	1 771	-	1 700	1 700	-	-	-	-	-	330		
1 539 660	1 180 050	359 610	75 297	64 892	10 405	187 769	146 883	40 886	392 772	399		
98 817	156	8 672	3 390	82	230	2 560	-	983	37 258	430		
1 440 843	1 179 894	350 938	71 907	64 892	10 175	185 269	146 883	39 903	355 514	450		
147 760	159 672	78 077	25 895	27 415	1 640	45 013	45 013	1 577	10 900	480		
1 293 083	1 020 222	272 861	46 012	37 477	8 535	140 196	101 870	38 326	344 614	499		
70 061	30 739	39 322	2 105	5	2 100	3 664	96	3 568	13 785	500		
1 829	1 426	403	25	-	25	51	-	51	7	510		
12 531	565	11 966	514	-	514	1 498	-	1 498	2 687	521		
38 136	21 683	16 453	973	5	968	941	3	938	7 360	522		
1 599	432	1 167	15	-	15	537	-	537	306	530		
6 203	78	6 125	1	-	1	129	-	129	881	610		
-	-	-	-	-	-	-	-	-	-	620		
9 763	6 555	3 208	577	-	577	508	93	415	2 544	630		
TALSPERREN, HOCHWASSERRUECKHALTEBECKEN F 624 6028												
24 450	24 450	-	-	-	-	-	-	-	-	100		
-	-	-	-	-	-	-	-	-	-	111		
64	64	-	-	-	-	-	-	-	-	112		
406	406	-	-	-	-	-	-	-	-	113		
64	64	-	-	-	-	-	-	-	-	114		
249	249	-	-	-	-	-	-	-	-	121		
6	6	-	-	-	-	-	-	-	-	122		
-	-	-	-	-	-	-	-	-	-	123		
-	-	-	-	-	-	-	-	-	-	124		
244	244	-	-	-	-	-	-	-	-	125		
23 358	23 358	-	-	-	-	-	-	-	-	130		
59	59	-	-	-	-	-	-	-	-	141		
36 863	36 863	-	-	-	-	-	-	-	-	142		
-	-	-	-	-	-	-	-	-	-	24 880	200	
-	-	-	-	-	-	-	-	-	-	-	211	
-	-	-	-	-	-	-	-	-	-	-	212	
1 238	1 238	-	-	-	-	-	-	-	-	-	213	
35 625	35 625	-	-	-	-	-	-	-	-	24 880	220	
-	-	-	-	-	-	-	-	-	-	-	230	
-	-	-	-	-	-	-	-	-	-	-	240	
61 313	61 313	-	-	-	-	-	-	-	-	24 880	299	
407	407	-	-	-	-	50	50	-	357	300		
-	-	-	-	-	-	-	-	-	-	310		
407	407	-	-	-	-	50	50	-	357	320		
-	-	-	-	-	-	-	-	-	-	330		
61 720	61 720	-	-	-	-	50	50	-	25 237	399		
225	-	-	-	-	-	-	-	-	-	430		
61 495	61 720	-	-	-	-	50	50	-	25 237	450		
8 440	8 665	-	-	-	-	-	-	-	-	480		
53 055	53 055	-	-	-	-	50	50	-	25 237	499		
132	132	-	-	-	-	-	-	-	-	500		
-	-	-	-	-	-	-	-	-	-	510		
-	-	-	-	-	-	-	-	-	-	521		
14	14	-	-	-	-	-	-	-	-	522		
-	-	-	-	-	-	-	-	-	-	530		
-	-	-	-	-	-	-	-	-	-	610		
-	-	-	-	-	-	-	-	-	-	620		
118	118	-	-	-	-	-	-	-	-	630		

# Ausgaben und Einnahmen der öffentlichen Haushalte 1971 nach

1000

NR.	NORDRHEIN-WESTFALEN			HESSEN	GEM. (GV.)	ZUSAMMEN	RHEINLAND-PFALZ			ZUSAMMEN	BADEN-WÜRTTEMBERG		
	STAAT 16	GEM. (GV.) 17	ZUSAMMEN 18				STAAT 22	GEM. (GV.) 23	STAAT 25		GEM. (GV.) 26		
6027 WASSERWIRTSCHAFT U. KULTURBAU F 623													
100	22 585	100 431	44 380	13 012	31 368	40 138	5 648	34 490	101 505	25 852	75 653		
111	-	2 786	87	-	87	151	-	151	270	-	270		
112	-	5 886	322	-	322	199	-	199	672	-	672		
113	-	5 754	2 136	-	2 136	786	-	786	6 183	-	6 183		
114	-	54	12	-	12	376	-	376	8 626	7 948	678		
121	6 883	15 190	6 519	2 196	4 323	8 489	4 185	4 304	7 528	1 678	5 850		
122	-	-	-	-	-	-	-	-	98	98	-		
123	-	-	-	-	-	-	-	-	-	-	-		
124	13 589	14 207	10 149	7 673	2 476	1 831	-	1 831	2 826	6	2 820		
125	167	9 638	4 224	2 668	1 556	4 264	-	4 264	18 546	1 718	16 828		
130	1 946	44 647	20 254	139	20 115	22 890	1 088	21 802	53 609	13 554	40 015		
141	-	1 716	247	-	247	1 000	-	1 000	1 487	-	1 487		
142	-	553	430	336	94	152	13	139	1 660	810	850		
200	117 256	2 193	23 721	23 721	-	176	-	176	44 330	43 982	348		
211	-	-	-	-	-	-	-	-	-	-	-		
212	-	-	-	-	-	-	-	-	-	-	-		
213	-	-	-	-	-	-	-	-	60	60	-		
220	114 993	1 895	23 721	23 721	-	175	-	175	44 261	43 922	339		
230	2 263	298	-	-	-	1	-	1	9	-	9		
240	-	-	-	-	-	-	-	-	-	-	-		
299	139 841	102 624	68 101	36 733	31 368	40 314	5 648	34 666	145 835	69 834	76 001		
300	148 357	1 950	60 327	59 043	1 284	75 128	74 475	653	121 177	117 754	3 423		
310	9 950	1 640	16 218	14 934	1 284	616	-	616	3 384	1	3 383		
320	138 407	310	44 109	44 109	-	74 512	74 475	37	117 793	117 753	40		
330	-	-	-	-	-	-	-	-	-	-	-		
399	288 198	104 574	128 428	95 776	32 652	115 442	80 123	35 319	267 012	187 588	79 424		
430	-	3 185	8 921	-	527	10 743	-	787	18 023	-	1 263		
450	288 198	101 389	119 507	95 776	32 125	104 699	80 123	34 532	248 989	187 588	78 161		
480	11 104	33 869	11 905	12 150	8 149	10 045	11 125	8 876	13 653	16 691	13 722		
499	277 094	67 520	107 602	83 626	23 976	94 654	68 998	25 656	235 336	170 857	64 439		
500	5 916	7 869	3 405	579	2 826	3 515	1	3 514	11 063	631	10 432		
510	-	7	21	-	21	46	-	46	797	631	166		
521	-	2 687	263	-	263	1 770	-	1 770	2 227	-	2 227		
522	3 557	3 803	769	128	641	1 100	-	1 100	5 249	-	5 249		
530	-	306	490	407	83	45	1	44	119	-	119		
610	-	881	1 083	-	1 083	532	-	532	1 612	-	1 612		
620	-	-	-	-	-	-	-	-	-	-	-		
630	2 359	185	779	44	735	22	-	22	1 059	-	1 059		

## 6028 TALSPERREN, HOCHWASSERRUECKHALTEBECKEN F 624

100	-	-	-	-	-	-	-	-	1 093	1 093	-		
111	-	-	-	-	-	-	-	-	-	-	-		
112	-	-	-	-	-	-	-	-	-	-	-		
113	-	-	-	-	-	-	-	-	14	14	-		
114	-	-	-	-	-	-	-	-	-	-	-		
121	-	-	-	-	-	-	-	-	11	11	-		
122	-	-	-	-	-	-	-	-	6	6	-		
123	-	-	-	-	-	-	-	-	-	-	-		
124	-	-	-	-	-	-	-	-	-	-	-		
125	-	-	-	-	-	-	-	-	7	7	-		
130	-	-	-	-	-	-	-	-	1 048	1 048	-		
141	-	-	-	-	-	-	-	-	-	-	-		
142	-	-	-	-	-	-	-	-	7	7	-		
200	24 880	-	5 571	5 571	-	-	-	-	5 174	5 174	-		
211	-	-	-	-	-	-	-	-	-	-	-		
212	-	-	-	-	-	-	-	-	-	-	-		
213	-	-	-	-	-	-	-	-	-	-	-		
220	24 880	-	5 571	5 571	-	-	-	-	5 174	5 174	-		
230	-	-	-	-	-	-	-	-	-	-	-		
240	-	-	-	-	-	-	-	-	-	-	-		
299	24 880	-	5 571	5 571	-	-	-	-	6 267	6 267	-		
300	357	-	-	-	-	-	-	-	-	-	-		
310	-	-	-	-	-	-	-	-	-	-	-		
320	357	-	-	-	-	-	-	-	-	-	-		
330	-	-	-	-	-	-	-	-	-	-	-		
399	25 237	-	5 571	5 571	-	-	-	-	6 267	6 267	-		
430	-	-	-	-	-	-	-	-	-	-	-		
450	25 237	-	5 571	5 571	-	-	-	-	6 267	6 267	-		
480	-	-	-	-	-	-	-	-	-	-	-		
499	25 237	-	5 571	5 571	-	-	-	-	6 267	6 267	-		
500	-	-	-	-	-	-	-	-	-	-	-		
510	-	-	-	-	-	-	-	-	-	-	-		
521	-	-	-	-	-	-	-	-	-	-	-		
522	-	-	-	-	-	-	-	-	-	-	-		
530	-	-	-	-	-	-	-	-	-	-	-		
610	-	-	-	-	-	-	-	-	-	-	-		
620	-	-	-	-	-	-	-	-	-	-	-		
630	-	-	-	-	-	-	-	-	-	-	-		

# Aufgabenbereichen und ausgewählten Ausgabe-/Einnahmearten

DM

ZUSAMMEN 27	BAYERN STAAT 28	GEM. (GV.) 29	ZUSAMMEN 30	SAARLAND STAAT 31	GEM. (GV.) 32	STADTST. ZUSAMMEN 33	HAMBURG 34	BREMEN 35	BERLIN (WEST) 36	
WASSERWIRTSCHAFT U. KULTURBAU F 623 6027										
184 815	134 274	50 541	4 162	1 901	2 261	21 585	14 968	1 635	4 982	100
346	-	346	-	-	-	1 161	1 161	-	-	111
9 842	9 690	152	37	-	37	4 223	4 223	-	-	112
12 169	9 915	2 254	95	-	95	1 179	1 179	-	-	113
10 346	10 270	76	-	-	-	117	117	-	-	114
15 706	6 496	9 210	776	638	138	6 684	4 706	561	1 417	121
-	-	-	-	-	-	89	89	-	-	122
4	4	-	-	-	-	135	135	-	-	123
52 870	52 159	711	72	66	6	137	79	58	-	124
21 003	16 047	4 956	606	49	557	530	525	5	-	125
59 171	27 818	31 353	2 557	1 148	1 409	7 248	2 672	1 011	3 565	130
1 262	356	906	-	-	-	25	25	-	-	141
2 096	1 519	577	19	-	19	57	57	-	-	142
75 585	75 287	298	1 932	1 932	-	420	280	140	-	200
-	-	-	-	-	-	-	-	-	-	211
-	-	-	-	-	-	-	-	-	-	212
9 099	9 099	-	-	-	-	-	-	-	-	213
66 320	66 043	277	1 932	1 932	-	420	280	140	-	220
166	145	21	-	-	-	-	-	-	-	230
-	-	-	-	-	-	-	-	-	-	240
260 400	209 561	50 839	6 094	3 833	2 261	22 005	15 248	1 775	4 982	299
78 538	75 315	3 223	5 886	5 859	27	17	14	3	-	300
46 239	45 074	1 165	31	4	27	17	14	3	-	310
32 228	30 170	2 058	5 855	5 855	-	-	-	-	-	320
71	71	-	-	-	-	-	-	-	-	330
338 938	284 876	54 062	11 980	9 692	2 288	22 022	15 262	1 778	4 982	399
17 246	-	1 690	520	-	7	-	-	-	-	430
321 692	284 876	52 372	11 460	9 692	2 281	22 022	15 262	1 778	4 982	450
30 304	36 129	9 731	-	-	513	201	65	136	-	480
291 388	248 747	42 641	11 460	9 692	1 768	21 821	15 197	1 642	4 982	499
31 718	22 756	8 962	51	-	51	755	257	364	134	500
853	766	87	-	-	-	29	29	-	-	510
2 996	-	2 996	11	-	11	565	159	350	56	521
21 664	17 935	3 729	25	-	25	55	55	-	-	522
75	18	57	6	-	6	6	6	-	-	530
1 878	-	1 878	9	-	9	78	-	-	78	610
-	-	-	-	-	-	-	-	-	-	620
4 252	4 037	215	-	-	-	22	8	14	-	630
TALSPERREN, HOCHWASSERRUECKHALTEBECKEN F 624 6028										
23 357	23 357	-	-	-	-	-	-	-	-	100
-	-	-	-	-	-	-	-	-	-	111
64	64	-	-	-	-	-	-	-	-	112
392	392	-	-	-	-	-	-	-	-	113
64	64	-	-	-	-	-	-	-	-	114
238	238	-	-	-	-	-	-	-	-	121
-	-	-	-	-	-	-	-	-	-	122
-	-	-	-	-	-	-	-	-	-	123
-	-	-	-	-	-	-	-	-	-	124
237	237	-	-	-	-	-	-	-	-	125
22 310	22 310	-	-	-	-	-	-	-	-	130
-	-	-	-	-	-	-	-	-	-	141
52	52	-	-	-	-	-	-	-	-	142
-	-	-	-	-	-	1 238	1 238	-	-	200
-	-	-	-	-	-	-	-	-	-	211
-	-	-	-	-	-	-	-	-	-	212
-	-	-	-	-	-	1 238	1 238	-	-	213
-	-	-	-	-	-	-	-	-	-	220
-	-	-	-	-	-	-	-	-	-	230
-	-	-	-	-	-	-	-	-	-	240
23 357	23 357	-	-	-	-	1 238	1 238	-	-	299
-	-	-	-	-	-	-	-	-	-	300
-	-	-	-	-	-	-	-	-	-	310
-	-	-	-	-	-	-	-	-	-	320
-	-	-	-	-	-	-	-	-	-	330
23 357	23 357	-	-	-	-	1 238	1 238	-	-	399
225	-	-	-	-	-	-	-	-	-	430
23 132	23 357	-	-	-	-	1 238	1 238	-	-	450
8 440	8 665	-	-	-	-	-	-	-	-	480
14 692	14 692	-	-	-	-	1 238	1 238	-	-	499
132	132	-	-	-	-	-	-	-	-	500
-	-	-	-	-	-	-	-	-	-	510
-	-	-	-	-	-	-	-	-	-	521
14	14	-	-	-	-	-	-	-	-	522
-	-	-	-	-	-	-	-	-	-	530
-	-	-	-	-	-	-	-	-	-	610
-	-	-	-	-	-	-	-	-	-	620
118	118	-	-	-	-	-	-	-	-	630

# Ausgaben und Einnahmen der öffentlichen Haushalte 1971 nach

1000

NR.	ART DER AUSGABEN / EINNAHMEN	INSGESAM 1	BUND, LAF, ERP ZUSAMMEN 2	BUND 3	LASTENAUS- GLEICHF. 4	ERP-SCND. VERMOEGEN 5
<u>6029 KUESTENSCHUTZ F 625</u>						
100	UNMITTELBARE AUSGABEN (OHNE ZAHLUNGEN A. AND. BEREICHE)	104 566	-	-	-	-
111	BEAMTENBEZUEGE	-	-	-	-	-
112	ANGESTELLTENVERGÜETUNGEN	1 799	-	-	-	-
113	ARBEITERLÖHNE	3 808	-	-	-	-
114	SONSTIGE PERSONALAUSGABEN	2 829	-	-	-	-
121	UNTERHALTUNG VON UNBEWEGLICHEM VERMOEGEN	1 425	-	-	-	-
122	BEWIRTSCHAFTUNG DER GRUNDSTÜCKE	59	-	-	-	-
123	MIETEN UND PACHTEN	18	-	-	-	-
124	ZUWEISUNGEN AN ZWECKVERBAENDE USW.	3 279	-	-	-	-
125	UEBRIGER LAUFENDER SACHAUFWAND	2 304	-	-	-	-
130	BAUMASSNAHMEN	84 806	-	-	-	-
141	ERWERB VON UNBEWEGLICHEN SACHEN	3 752	-	-	-	-
142	ERWERB VON BEWEGLICHEN SACHEN	487	-	-	-	-
200	ZAHLUNGEN AN ANDERE BEREICHE	164 566	-	-	-	-
211	RENTEN, UNTERSTÜTZUNGEN U. ÄHNL.	-	-	-	-	-
212	LAUFENDE ZUSCHUESSE AN SOZIALE U. ÄHNL. EINRICHTG.	-	-	-	-	-
213	UEBRIGE LAUFENDE ZUSCHUESSE	-	-	-	-	-
220	VERMOEGENSUEBERTRAGUNGEN AN ANDERE BEREICHE	164 266	-	-	-	-
230	DARLEHEN AN ANDERE BEREICHE	300	-	-	-	-
240	BETEILIGUNGEN	-	-	-	-	-
299	UNMITTELBARE AUSGABEN	269 132	-	-	-	-
300	ZAHLUNGEN AN VERWALTUNGEN	127 765	127 000	127 000	-	-
310	LAUFENDE ZUWEISUNGEN AN VERWALTUNGEN	470	-	-	-	-
320	VERMOEGENSUEBERTRAGUNGEN AN VERWALTUNGEN	127 255	127 000	127 000	-	-
330	DARLEHEN AN VERWALTUNGEN	-	-	-	-	-
399	BRUTTOAUSGABEN	396 897	127 000	127 000	-	-
430	ABZUEGL. ZAHLUNGEN V. VERWALTUNGEN GLEICHER EBENE	176 138	-	-	-	-
450	GESAMTAUSGABEN (OHNE BESONDERE FINANZ. VORGAENGE)	220 759	127 000	127 000	-	-
480	ABZUEGL. ZAHLUNGEN V. VERWALTUNGEN ANDERER EBENE	-	-	-	-	-
499	NETTOAUSGABEN	220 759	127 000	127 000	-	-
500	UNMITTELBARE EINNAHMEN	1 248	-	-	-	-
510	EINNAHMEN AUS WIRTSCHAFTLICHER TÄTIGKEIT	-	-	-	-	-
521	GEBÜEHREN, SONSTIGE ENTGELTE, STRAFEN	-	-	-	-	-
522	UEBRIGE LAUFENDE EINNAHMEN	-	-	-	-	-
530	LAUFENDE ZUSCHUESSE VON ANDEREN BEREICHEN	4	-	-	-	-
610	VERAEUSSERUNG VON SACHVERMOEGEN	487	-	-	-	-
620	VERAEUSSERUNG VON BETEILIGUNGEN	-	-	-	-	-
630	UEBRIGE EINNAHMEN	757	-	-	-	-
<u>6030 SONSTIGES F 629</u>						
100	UNMITTELBARE AUSGABEN (OHNE ZAHLUNGEN A. AND. BEREICHE)	2	-	-	-	-
111	BEAMTENBEZUEGE	-	-	-	-	-
112	ANGESTELLTENVERGÜETUNGEN	-	-	-	-	-
113	ARBEITERLÖHNE	-	-	-	-	-
114	SONSTIGE PERSONALAUSGABEN	-	-	-	-	-
121	UNTERHALTUNG VON UNBEWEGLICHEM VERMOEGEN	-	-	-	-	-
122	BEWIRTSCHAFTUNG DER GRUNDSTÜCKE	-	-	-	-	-
123	MIETEN UND PACHTEN	-	-	-	-	-
124	ZUWEISUNGEN AN ZWECKVERBAENDE USW.	-	-	-	-	-
125	UEBRIGER LAUFENDER SACHAUFWAND	2	-	-	-	-
130	BAUMASSNAHMEN	-	-	-	-	-
141	ERWERB VON UNBEWEGLICHEN SACHEN	-	-	-	-	-
142	ERWERB VON BEWEGLICHEN SACHEN	-	-	-	-	-
200	ZAHLUNGEN AN ANDERE BEREICHE	-	-	-	-	-
211	RENTEN, UNTERSTÜTZUNGEN U. ÄHNL.	-	-	-	-	-
212	LAUFENDE ZUSCHUESSE AN SOZIALE U. ÄHNL. EINRICHTG.	-	-	-	-	-
213	UEBRIGE LAUFENDE ZUSCHUESSE	-	-	-	-	-
220	VERMOEGENSUEBERTRAGUNGEN AN ANDERE BEREICHE	-	-	-	-	-
230	DARLEHEN AN ANDERE BEREICHE	-	-	-	-	-
240	BETEILIGUNGEN	-	-	-	-	-
299	UNMITTELBARE AUSGABEN	2	-	-	-	-
300	ZAHLUNGEN AN VERWALTUNGEN	-	-	-	-	-
310	LAUFENDE ZUWEISUNGEN AN VERWALTUNGEN	-	-	-	-	-
320	VERMOEGENSUEBERTRAGUNGEN AN VERWALTUNGEN	-	-	-	-	-
330	DARLEHEN AN VERWALTUNGEN	-	-	-	-	-
399	BRUTTOAUSGABEN	2	-	-	-	-
430	ABZUEGL. ZAHLUNGEN V. VERWALTUNGEN GLEICHER EBENE	-	-	-	-	-
450	GESAMTAUSGABEN (OHNE BESONDERE FINANZ. VORGAENGE)	2	-	-	-	-
480	ABZUEGL. ZAHLUNGEN V. VERWALTUNGEN ANDERER EBENE	-	-	-	-	-
499	NETTOAUSGABEN	2	-	-	-	-
500	UNMITTELBARE EINNAHMEN	-	-	-	-	-
510	EINNAHMEN AUS WIRTSCHAFTLICHER TÄTIGKEIT	-	-	-	-	-
521	GEBÜEHREN, SONSTIGE ENTGELTE, STRAFEN	-	-	-	-	-
522	UEBRIGE LAUFENDE EINNAHMEN	-	-	-	-	-
530	LAUFENDE ZUSCHUESSE VON ANDEREN BEREICHEN	-	-	-	-	-
610	VERAEUSSERUNG VON SACHVERMOEGEN	-	-	-	-	-
620	VERAEUSSERUNG VON BETEILIGUNGEN	-	-	-	-	-
630	UEBRIGE EINNAHMEN	-	-	-	-	-

# Aufgabenbereichen und ausgewählten Ausgabe-/Einnahmearten

DM

LAENDER (EINSCHL. STAATSTAATEN)			SCHLESWIG-HOLSTEIN			NIEDERSACHSEN			NORDRH.-WESTF.			NR.
ZUSAMMEN	STAAT	GEM. (GV.)	ZUSAMMEN	STAAT	GEM. (GV.)	ZUSAMMEN	STAAT	GEM. (GV.)	ZUSAMMEN			
6	7	8	9	10	11	12	13	14	15			
KUESTENSCHUTZ F 625 6029												
104 566	104 566	-	38 151	38 151	-	21 385	21 385	-	-	-	-	100
-	-	-	-	-	-	-	-	-	-	-	-	111
1 799	1 799	-	1 799	1 799	-	-	-	-	-	-	-	112
3 808	3 808	-	3 808	3 808	-	-	-	-	-	-	-	113
2 829	2 829	-	2 829	2 829	-	-	-	-	-	-	-	114
1 425	1 425	-	38	38	-	-	-	-	-	-	-	121
59	59	-	57	57	-	-	-	-	-	-	-	122
18	18	-	18	18	-	-	-	-	-	-	-	123
3 279	3 279	-	2 246	2 246	-	1 031	1 031	-	-	-	-	124
2 304	2 304	-	2 139	2 139	-	-	-	-	-	-	-	125
84 806	84 806	-	24 707	24 707	-	20 354	20 354	-	-	-	-	130
3 752	3 752	-	28	28	-	-	-	-	-	-	-	141
487	487	-	482	482	-	-	-	-	-	-	-	142
164 566	164 566	-	53 702	53 702	-	110 505	110 505	-	-	-	-	200
-	-	-	-	-	-	-	-	-	-	-	-	211
-	-	-	-	-	-	-	-	-	-	-	-	212
-	-	-	-	-	-	-	-	-	-	-	-	213
164 266	164 266	-	53 702	53 702	-	110 205	110 205	-	-	-	-	220
300	300	-	-	-	-	300	300	-	-	-	-	230
-	-	-	-	-	-	-	-	-	-	-	-	240
269 132	269 132	-	91 853	91 853	-	131 890	131 890	-	-	-	-	299
765	765	-	765	765	-	-	-	-	-	-	-	300
470	470	-	470	470	-	-	-	-	-	-	-	310
295	295	-	295	295	-	-	-	-	-	-	-	320
-	-	-	-	-	-	-	-	-	-	-	-	330
269 897	269 897	-	92 618	92 618	-	131 890	131 890	-	-	-	-	399
820	620	-	200	-	-	-	-	-	-	-	-	430
269 077	269 277	-	92 418	92 618	-	131 890	131 890	-	-	-	-	450
175 318	175 518	-	53 702	53 902	-	92 674	92 674	-	-	-	-	480
93 759	93 759	-	38 716	38 716	-	39 216	39 216	-	-	-	-	499
1 248	1 248	-	-	-	-	-	-	-	-	-	-	500
-	-	-	-	-	-	-	-	-	-	-	-	510
-	-	-	-	-	-	-	-	-	-	-	-	521
-	-	-	-	-	-	-	-	-	-	-	-	522
4	4	-	-	-	-	-	-	-	-	-	-	530
487	487	-	-	-	-	-	-	-	-	-	-	610
-	-	-	-	-	-	-	-	-	-	-	-	620
757	757	-	-	-	-	-	-	-	-	-	-	630
SONSTIGES F 629 6030												
2	2	-	-	-	-	-	-	-	-	-	-	100
-	-	-	-	-	-	-	-	-	-	-	-	111
-	-	-	-	-	-	-	-	-	-	-	-	112
-	-	-	-	-	-	-	-	-	-	-	-	113
-	-	-	-	-	-	-	-	-	-	-	-	114
-	-	-	-	-	-	-	-	-	-	-	-	121
-	-	-	-	-	-	-	-	-	-	-	-	122
-	-	-	-	-	-	-	-	-	-	-	-	123
-	-	-	-	-	-	-	-	-	-	-	-	124
2	2	-	-	-	-	-	-	-	-	-	-	125
-	-	-	-	-	-	-	-	-	-	-	-	130
-	-	-	-	-	-	-	-	-	-	-	-	141
-	-	-	-	-	-	-	-	-	-	-	-	142
-	-	-	-	-	-	-	-	-	-	-	-	200
-	-	-	-	-	-	-	-	-	-	-	-	211
-	-	-	-	-	-	-	-	-	-	-	-	212
-	-	-	-	-	-	-	-	-	-	-	-	213
-	-	-	-	-	-	-	-	-	-	-	-	220
-	-	-	-	-	-	-	-	-	-	-	-	230
-	-	-	-	-	-	-	-	-	-	-	-	240
2	2	-	-	-	-	-	-	-	-	-	-	299
-	-	-	-	-	-	-	-	-	-	-	-	300
-	-	-	-	-	-	-	-	-	-	-	-	310
-	-	-	-	-	-	-	-	-	-	-	-	320
-	-	-	-	-	-	-	-	-	-	-	-	330
2	2	-	-	-	-	-	-	-	-	-	-	399
-	-	-	-	-	-	-	-	-	-	-	-	430
2	2	-	-	-	-	-	-	-	-	-	-	450
-	-	-	-	-	-	-	-	-	-	-	-	480
2	2	-	-	-	-	-	-	-	-	-	-	499
-	-	-	-	-	-	-	-	-	-	-	-	500
-	-	-	-	-	-	-	-	-	-	-	-	510
-	-	-	-	-	-	-	-	-	-	-	-	521
-	-	-	-	-	-	-	-	-	-	-	-	522
-	-	-	-	-	-	-	-	-	-	-	-	530
-	-	-	-	-	-	-	-	-	-	-	-	610
-	-	-	-	-	-	-	-	-	-	-	-	620
-	-	-	-	-	-	-	-	-	-	-	-	630

# Ausgaben und Einnahmen der öffentlichen Haushalte 1971 nach

1000

NR.	NORDRHEIN-WESTFALEN		ZUSAMMEN 18	HESSEN		GEM. (GV.) 20	ZUSAMMEN 21	RHEINLAND-PFALZ		ZUSAMMEN 24	BADEN-WÜRTTEMBERG	
	STAAT 16	GEM. (GV.) 17		STAAT 19	GEM. (GV.) 23			STAAT 22	GEM. (GV.) 25		GEM. (GV.) 26	
6029 KUESTENSCHUTZ F 625												
100	-	-	-	-	-	-	-	-	-	-	-	-
111	-	-	-	-	-	-	-	-	-	-	-	-
112	-	-	-	-	-	-	-	-	-	-	-	-
113	-	-	-	-	-	-	-	-	-	-	-	-
114	-	-	-	-	-	-	-	-	-	-	-	-
121	-	-	-	-	-	-	-	-	-	-	-	-
122	-	-	-	-	-	-	-	-	-	-	-	-
123	-	-	-	-	-	-	-	-	-	-	-	-
124	-	-	-	-	-	-	-	-	-	-	-	-
125	-	-	-	-	-	-	-	-	-	-	-	-
130	-	-	-	-	-	-	-	-	-	-	-	-
141	-	-	-	-	-	-	-	-	-	-	-	-
142	-	-	-	-	-	-	-	-	-	-	-	-
200	-	-	-	-	-	-	-	-	-	-	-	-
211	-	-	-	-	-	-	-	-	-	-	-	-
212	-	-	-	-	-	-	-	-	-	-	-	-
213	-	-	-	-	-	-	-	-	-	-	-	-
220	-	-	-	-	-	-	-	-	-	-	-	-
230	-	-	-	-	-	-	-	-	-	-	-	-
240	-	-	-	-	-	-	-	-	-	-	-	-
299	-	-	-	-	-	-	-	-	-	-	-	-
300	-	-	-	-	-	-	-	-	-	-	-	-
310	-	-	-	-	-	-	-	-	-	-	-	-
320	-	-	-	-	-	-	-	-	-	-	-	-
330	-	-	-	-	-	-	-	-	-	-	-	-
399	-	-	-	-	-	-	-	-	-	-	-	-
430	-	-	-	-	-	-	-	-	-	-	-	-
450	-	-	-	-	-	-	-	-	-	-	-	-
480	-	-	-	-	-	-	-	-	-	-	-	-
499	-	-	-	-	-	-	-	-	-	-	-	-
500	-	-	-	-	-	-	-	-	-	-	-	-
510	-	-	-	-	-	-	-	-	-	-	-	-
521	-	-	-	-	-	-	-	-	-	-	-	-
522	-	-	-	-	-	-	-	-	-	-	-	-
530	-	-	-	-	-	-	-	-	-	-	-	-
610	-	-	-	-	-	-	-	-	-	-	-	-
620	-	-	-	-	-	-	-	-	-	-	-	-
630	-	-	-	-	-	-	-	-	-	-	-	-
6030 SONSTIGES F 629												
100	-	-	-	-	-	-	-	-	-	2	2	-
111	-	-	-	-	-	-	-	-	-	-	-	-
112	-	-	-	-	-	-	-	-	-	-	-	-
113	-	-	-	-	-	-	-	-	-	-	-	-
114	-	-	-	-	-	-	-	-	-	-	-	-
121	-	-	-	-	-	-	-	-	-	-	-	-
122	-	-	-	-	-	-	-	-	-	-	-	-
123	-	-	-	-	-	-	-	-	-	-	-	-
124	-	-	-	-	-	-	-	-	-	-	-	-
125	-	-	-	-	-	-	-	-	-	2	2	-
130	-	-	-	-	-	-	-	-	-	-	-	-
141	-	-	-	-	-	-	-	-	-	-	-	-
142	-	-	-	-	-	-	-	-	-	-	-	-
200	-	-	-	-	-	-	-	-	-	-	-	-
211	-	-	-	-	-	-	-	-	-	-	-	-
212	-	-	-	-	-	-	-	-	-	-	-	-
213	-	-	-	-	-	-	-	-	-	-	-	-
220	-	-	-	-	-	-	-	-	-	-	-	-
230	-	-	-	-	-	-	-	-	-	-	-	-
240	-	-	-	-	-	-	-	-	-	-	-	-
299	-	-	-	-	-	-	-	-	-	2	2	-
300	-	-	-	-	-	-	-	-	-	-	-	-
310	-	-	-	-	-	-	-	-	-	-	-	-
320	-	-	-	-	-	-	-	-	-	-	-	-
330	-	-	-	-	-	-	-	-	-	-	-	-
399	-	-	-	-	-	-	-	-	-	2	2	-
430	-	-	-	-	-	-	-	-	-	-	-	-
450	-	-	-	-	-	-	-	-	-	2	2	-
480	-	-	-	-	-	-	-	-	-	-	-	-
499	-	-	-	-	-	-	-	-	-	2	2	-
500	-	-	-	-	-	-	-	-	-	-	-	-
510	-	-	-	-	-	-	-	-	-	-	-	-
521	-	-	-	-	-	-	-	-	-	-	-	-
522	-	-	-	-	-	-	-	-	-	-	-	-
530	-	-	-	-	-	-	-	-	-	-	-	-
610	-	-	-	-	-	-	-	-	-	-	-	-
620	-	-	-	-	-	-	-	-	-	-	-	-
630	-	-	-	-	-	-	-	-	-	-	-	-

# Aufgabenbereichen und ausgewählten Ausgabe-/Einnahmearten

DM

ZUSAMMEN 27	BAYERN STAAT 28	GEM. (GV.) 29	ZUSAMMEN 30	SAARLAND STAAT 31	GEM. (GV.) 32	STADTST. ZUSAMMEN 33	HAMBURG 34	BREMEN 35	BERLIN (WEST) 36	
										<u>KUESTENSCHUTZ F 625 6029</u>
-	-	-	-	-	-	45 030	30 127	14 903	-	100
-	-	-	-	-	-	-	-	-	-	111
-	-	-	-	-	-	-	-	-	-	112
-	-	-	-	-	-	-	-	-	-	113
-	-	-	-	-	-	-	-	-	-	114
-	-	-	-	-	-	1 387	1 094	293	-	121
-	-	-	-	-	-	2	2	-	-	122
-	-	-	-	-	-	-	-	-	-	123
-	-	-	-	-	-	2	-	2	-	124
-	-	-	-	-	-	165	141	24	-	125
-	-	-	-	-	-	39 745	25 165	14 580	-	130
-	-	-	-	-	-	3 724	3 724	-	-	141
-	-	-	-	-	-	5	1	4	-	142
-	-	-	305	305	-	54	-	54	-	200
-	-	-	-	-	-	-	-	-	-	211
-	-	-	-	-	-	-	-	-	-	212
-	-	-	-	-	-	-	-	-	-	213
-	-	-	305	305	-	54	-	54	-	220
-	-	-	-	-	-	-	-	-	-	230
-	-	-	-	-	-	-	-	-	-	240
-	-	-	305	305	-	45 084	30 127	14 957	-	299
-	-	-	-	-	-	-	-	-	-	300
-	-	-	-	-	-	-	-	-	-	310
-	-	-	-	-	-	-	-	-	-	320
-	-	-	-	-	-	-	-	-	-	330
-	-	-	305	305	-	45 084	30 127	14 957	-	399
-	-	-	-	-	-	-	-	-	-	430
-	-	-	305	305	-	45 084	30 127	14 957	-	450
-	-	-	305	305	-	29 257	18 500	10 757	-	480
-	-	-	-	-	-	15 827	11 627	4 200	-	499
-	-	-	-	-	-	1 248	512	736	-	500
-	-	-	-	-	-	-	-	-	-	510
-	-	-	-	-	-	-	-	-	-	521
-	-	-	-	-	-	-	-	-	-	522
-	-	-	-	-	-	4	-	4	-	530
-	-	-	-	-	-	487	487	-	-	610
-	-	-	-	-	-	-	-	-	-	620
-	-	-	-	-	-	757	25	732	-	630
										<u>SONSTIGES F 629 6030</u>
-	-	-	-	-	-	-	-	-	-	100
-	-	-	-	-	-	-	-	-	-	111
-	-	-	-	-	-	-	-	-	-	112
-	-	-	-	-	-	-	-	-	-	113
-	-	-	-	-	-	-	-	-	-	114
-	-	-	-	-	-	-	-	-	-	121
-	-	-	-	-	-	-	-	-	-	122
-	-	-	-	-	-	-	-	-	-	123
-	-	-	-	-	-	-	-	-	-	124
-	-	-	-	-	-	-	-	-	-	125
-	-	-	-	-	-	-	-	-	-	130
-	-	-	-	-	-	-	-	-	-	141
-	-	-	-	-	-	-	-	-	-	142
-	-	-	-	-	-	-	-	-	-	200
-	-	-	-	-	-	-	-	-	-	211
-	-	-	-	-	-	-	-	-	-	212
-	-	-	-	-	-	-	-	-	-	213
-	-	-	-	-	-	-	-	-	-	220
-	-	-	-	-	-	-	-	-	-	230
-	-	-	-	-	-	-	-	-	-	240
-	-	-	-	-	-	-	-	-	-	299
-	-	-	-	-	-	-	-	-	-	300
-	-	-	-	-	-	-	-	-	-	310
-	-	-	-	-	-	-	-	-	-	320
-	-	-	-	-	-	-	-	-	-	330
-	-	-	-	-	-	-	-	-	-	399
-	-	-	-	-	-	-	-	-	-	430
-	-	-	-	-	-	-	-	-	-	450
-	-	-	-	-	-	-	-	-	-	480
-	-	-	-	-	-	-	-	-	-	499
-	-	-	-	-	-	-	-	-	-	500
-	-	-	-	-	-	-	-	-	-	510
-	-	-	-	-	-	-	-	-	-	521
-	-	-	-	-	-	-	-	-	-	522
-	-	-	-	-	-	-	-	-	-	530
-	-	-	-	-	-	-	-	-	-	610
-	-	-	-	-	-	-	-	-	-	620
-	-	-	-	-	-	-	-	-	-	630

# Ausgaben und Einnahmen der öffentlichen Haushalte 1971 nach

1000

NR.	ART DER AUSGABEN / EINNAHMEN	INSGESAMT 1	BUND, LAF, ERP ZUSAMMEN 2	BUND 3	LASTENALS- GLEICHF. 4	ERP-SCND. VERMOEGEN 5
<b>6031 BERGBAU, VERARBEITENDES GEWERBE U. BAUGEWERBE F 63</b>						
100	UNMITTELBARE AUSGABEN (OHNE ZAHLUNGEN A. AND. BEREICHE)	107 928	66 879	66 879	-	-
111	BEAMTENBEZUEGE	-	-	-	-	-
112	ANGESTELLTENVERGÜETUNGEN	363	-	-	-	-
113	ARBEITERLOEHNE	-	-	-	-	-
114	SONSTIGE PERSONALAUSGABEN	-	-	-	-	-
121	UNTERHALTUNG VON UNBEWEGLICHEM VERMOEGEN	-	-	-	-	-
122	BEWIRTSCHAFTUNG DER GRUNDSTUECKE	-	-	-	-	-
123	MIETEN UND PACHTEN	-	-	-	-	-
124	ZUWEISUNGEN AN ZWECKVERBAENDE USW.	62 908	22 658	22 658	-	-
125	UEBRIGER LAUFENDER SACHAUFWAND	436	-	-	-	-
130	BAUMASSNAHMEN	-	-	-	-	-
141	ERWERB VON UNBEWEGLICHEN SACHEN	44 221	44 221	44 221	-	-
142	ERWERB VON BEWEGLICHEN SACHEN	-	-	-	-	-
200	ZAHLUNGEN AN ANDERE BEREICHE	959 904	738 998	599 259	-	139 739
211	RENTEN, UNTERSTÜETZUNGEN U. AEHNL.	2	-	-	-	-
212	LAUFENDE ZUSCHUESSE AN SOZIALE U. AEHNL. EINRICHTG.	-	-	-	-	-
213	UEBRIGE LAUFENDE ZUSCHUESSE	286 148	141 676	141 676	-	-
220	VERMOEGENSUEBERTRAGUNGEN AN ANDERE BEREICHE	395 165	380 333	380 333	-	-
230	DARLEHEN AN ANDERE BEREICHE	278 589	216 989	77 250	-	139 739
240	BETEILIGUNGEN	-	-	-	-	-
299	UNMITTELBARE AUSGABEN	1 067 832	805 877	666 138	-	139 739
300	ZAHLUNGEN AN VERWALTUNGEN	218	-	-	-	-
310	LAUFENDE ZUWEISUNGEN AN VERWALTUNGEN	218	-	-	-	-
320	VERMOEGENSUEBERTRAGUNGEN AN VERWALTUNGEN	-	-	-	-	-
330	DARLEHEN AN VERWALTUNGEN	-	-	-	-	-
399	BRUTTOAUSGABEN	1 068 050	805 877	666 138	-	139 739
430	ABZUEGL. ZAHLUNGEN V. VERWALTUNGEN GLEICHER EBENE	-	-	-	-	-
450	GESAMTAUSGABEN (OHNE BESONDERE FINANZ. VORGAENGE)	1 068 050	805 877	666 138	-	139 739
480	ABZUEGL. ZAHLUNGEN V. VERWALTUNGEN ANDERER EBENE	-	-	-	-	-
499	NETTOAUSGABEN	1 068 050	805 877	666 138	-	139 739
500	UNMITTELBARE EINNAHMEN	288 554	223 652	9 109	-	214 543
510	EINNAHMEN AUS WIRTSCHAFTLICHER TÄETIGKEIT	2 275	-	-	-	-
521	GEBUEHREN, SONSTIGE ENTGELTE, STRAFEN	156	-	-	-	-
522	UEBRIGE LAUFENDE EINNAHMEN	60 558	48 290	46	-	48 244
530	LAUFENDE ZUSCHUESSE VON ANDEREN BEREICHEN	73	-	-	-	-
610	VERAEUSSERUNG VON SACHVERMOEGEN	-	-	-	-	-
620	VERAEUSSERUNG VON BETEILIGUNGEN	-	-	-	-	-
630	UEBRIGE EINNAHMEN	225 492	175 362	9 063	-	166 299
<b>6032 KOHLENBERGBAU F 631</b>						
100	UNMITTELBARE AUSGABEN (OHNE ZAHLUNGEN A. AND. BEREICHE)	16 163	-	-	-	-
111	BEAMTENBEZUEGE	-	-	-	-	-
112	ANGESTELLTENVERGÜETUNGEN	-	-	-	-	-
113	ARBEITERLOEHNE	-	-	-	-	-
114	SONSTIGE PERSONALAUSGABEN	-	-	-	-	-
121	UNTERHALTUNG VON UNBEWEGLICHEM VERMOEGEN	-	-	-	-	-
122	BEWIRTSCHAFTUNG DER GRUNDSTUECKE	-	-	-	-	-
123	MIETEN UND PACHTEN	-	-	-	-	-
124	ZUWEISUNGEN AN ZWECKVERBAENDE USW.	16 163	-	-	-	-
125	UEBRIGER LAUFENDER SACHAUFWAND	-	-	-	-	-
130	BAUMASSNAHMEN	-	-	-	-	-
141	ERWERB VON UNBEWEGLICHEN SACHEN	-	-	-	-	-
142	ERWERB VON BEWEGLICHEN SACHEN	-	-	-	-	-
200	ZAHLUNGEN AN ANDERE BEREICHE	453 590	295 040	295 040	-	-
211	RENTEN, UNTERSTÜETZUNGEN U. AEHNL.	-	-	-	-	-
212	LAUFENDE ZUSCHUESSE AN SOZIALE U. AEHNL. EINRICHTG.	-	-	-	-	-
213	UEBRIGE LAUFENDE ZUSCHUESSE	244 679	109 425	109 425	-	-
220	VERMOEGENSUEBERTRAGUNGEN AN ANDERE BEREICHE	187 023	185 615	185 615	-	-
230	DARLEHEN AN ANDERE BEREICHE	21 888	-	-	-	-
240	BETEILIGUNGEN	-	-	-	-	-
299	UNMITTELBARE AUSGABEN	469 753	295 040	295 040	-	-
300	ZAHLUNGEN AN VERWALTUNGEN	151	-	-	-	-
310	LAUFENDE ZUWEISUNGEN AN VERWALTUNGEN	151	-	-	-	-
320	VERMOEGENSUEBERTRAGUNGEN AN VERWALTUNGEN	-	-	-	-	-
330	DARLEHEN AN VERWALTUNGEN	-	-	-	-	-
399	BRUTTOAUSGABEN	469 904	295 040	295 040	-	-
430	ABZUEGL. ZAHLUNGEN V. VERWALTUNGEN GLEICHER EBENE	-	-	-	-	-
450	GESAMTAUSGABEN (OHNE BESONDERE FINANZ. VORGAENGE)	469 904	295 040	295 040	-	-
480	ABZUEGL. ZAHLUNGEN V. VERWALTUNGEN ANDERER EBENE	-	-	-	-	-
499	NETTOAUSGABEN	469 904	295 040	295 040	-	-
500	UNMITTELBARE EINNAHMEN	81 612	77 787	-	-	77 787
510	EINNAHMEN AUS WIRTSCHAFTLICHER TÄETIGKEIT	-	-	-	-	-
521	GEBUEHREN, SONSTIGE ENTGELTE, STRAFEN	-	-	-	-	-
522	UEBRIGE LAUFENDE EINNAHMEN	16 131	15 782	-	-	15 782
530	LAUFENDE ZUSCHUESSE VON ANDEREN BEREICHEN	-	-	-	-	-
610	VERAEUSSERUNG VON SACHVERMOEGEN	-	-	-	-	-
620	VERAEUSSERUNG VON BETEILIGUNGEN	-	-	-	-	-
630	UEBRIGE EINNAHMEN	65 481	62 005	-	-	62 005



# Aufgabenbereichen und ausgewählten Ausgabe-/Einnahmearten

DM

LAENDER (EINSCHL. STADTSTAATEN)			SCHLESWIG-HOLSTEIN			NIEDERSACHSEN			NORDRH.-WESTF.			NR.
ZUSAMMEN	STAAT	GEM. (GV.)	ZUSAMMEN	STAAT	GEM. (GV.)	ZUSAMMEN	STAAT	GEM. (GV.)	ZUSAMMEN			
6	7	8	9	10	11	12	13	14	15			
BERGBAU, VERARBEITENDES GEWERBE U. BAUGEWERBE F 63 6031												
41 049	41 049	-	2 226	2 226	-	825	825	-	24 201	100		
-	-	-	-	-	-	-	-	-	-	111		
363	363	-	-	-	-	-	-	-	-	112		
-	-	-	-	-	-	-	-	-	-	113		
-	-	-	-	-	-	-	-	-	-	114		
-	-	-	-	-	-	-	-	-	-	121		
-	-	-	-	-	-	-	-	-	-	122		
-	-	-	-	-	-	-	-	-	-	123		
40 250	40 250	-	2 226	2 226	-	825	825	-	24 201	124		
436	436	-	-	-	-	-	-	-	-	125		
-	-	-	-	-	-	-	-	-	-	130		
-	-	-	-	-	-	-	-	-	-	141		
-	-	-	-	-	-	-	-	-	-	142		
220 906	220 906	-	8 942	8 942	-	2 502	2 502	-	192 968	200		
2	2	-	2	2	-	-	-	-	-	211		
-	-	-	-	-	-	-	-	-	-	212		
144 472	144 472	-	200	200	-	2 502	2 502	-	129 143	213		
14 832	14 832	-	8 740	8 740	-	-	-	-	3 272	220		
61 600	61 600	-	-	-	-	-	-	-	60 553	230		
-	-	-	-	-	-	-	-	-	-	240		
261 955	261 955	-	11 168	11 168	-	3 327	3 327	-	217 169	299		
218	218	-	67	67	-	-	-	-	151	300		
218	218	-	67	67	-	-	-	-	151	310		
-	-	-	-	-	-	-	-	-	-	320		
-	-	-	-	-	-	-	-	-	-	330		
262 173	262 173	-	11 235	11 235	-	3 327	3 327	-	217 320	399		
262 173	262 173	-	11 235	11 235	-	3 327	3 327	-	217 320	430		
262 173	262 173	-	11 235	11 235	-	3 327	3 327	-	217 320	450		
64 902	64 902	-	1 459	1 459	-	-	-	-	61 035	500		
2 275	2 275	-	1 459	1 459	-	-	-	-	-	510		
156	156	-	-	-	-	-	-	-	-	521		
12 268	12 268	-	-	-	-	-	-	-	12 117	522		
73	73	-	-	-	-	-	-	-	-	530		
-	-	-	-	-	-	-	-	-	-	610		
-	-	-	-	-	-	-	-	-	-	620		
50 130	50 130	-	-	-	-	-	-	-	48 918	630		
KOHLENBERGBAU F 631 6032												
16 163	16 163	-	-	-	-	-	-	-	16 163	100		
-	-	-	-	-	-	-	-	-	-	111		
-	-	-	-	-	-	-	-	-	-	112		
-	-	-	-	-	-	-	-	-	-	113		
-	-	-	-	-	-	-	-	-	-	114		
-	-	-	-	-	-	-	-	-	-	121		
-	-	-	-	-	-	-	-	-	-	122		
-	-	-	-	-	-	-	-	-	-	123		
16 163	16 163	-	-	-	-	-	-	-	16 163	124		
-	-	-	-	-	-	-	-	-	-	125		
-	-	-	-	-	-	-	-	-	-	130		
-	-	-	-	-	-	-	-	-	-	141		
-	-	-	-	-	-	-	-	-	-	142		
158 550	158 550	-	-	-	-	-	-	-	149 112	200		
-	-	-	-	-	-	-	-	-	-	211		
-	-	-	-	-	-	-	-	-	-	212		
135 254	135 254	-	-	-	-	-	-	-	125 816	213		
1 408	1 408	-	-	-	-	-	-	-	1 408	220		
21 888	21 888	-	-	-	-	-	-	-	21 888	230		
-	-	-	-	-	-	-	-	-	-	240		
174 713	174 713	-	-	-	-	-	-	-	165 275	299		
151	151	-	-	-	-	-	-	-	151	300		
151	151	-	-	-	-	-	-	-	151	310		
-	-	-	-	-	-	-	-	-	-	320		
-	-	-	-	-	-	-	-	-	-	330		
174 864	174 864	-	-	-	-	-	-	-	165 426	399		
-	-	-	-	-	-	-	-	-	-	430		
174 864	174 864	-	-	-	-	-	-	-	165 426	450		
-	-	-	-	-	-	-	-	-	-	480		
174 864	174 864	-	-	-	-	-	-	-	165 426	499		
3 825	3 825	-	-	-	-	-	-	-	3 083	500		
-	-	-	-	-	-	-	-	-	-	510		
-	-	-	-	-	-	-	-	-	-	521		
349	349	-	-	-	-	-	-	-	307	522		
-	-	-	-	-	-	-	-	-	-	530		
-	-	-	-	-	-	-	-	-	-	610		
-	-	-	-	-	-	-	-	-	-	620		
3 476	3 476	-	-	-	-	-	-	-	2 776	630		

# Ausgaben und Einnahmen der öffentlichen Haushalte 1971 nach

1000

NR.	NORDRHEIN-WESTFALEN		ZUSAMMEN	HESSEN		GEM. (GV.)	RHEINLAND-PFALZ		ZUSAMMEN	BADEN-WÜRTTEMBERG	
	STAAT 16	GEM. (GV.) 17		STAAT 19	GEM. (GV.) 20		STAAT 22	GEM. (GV.) 23		STAAT 25	GEM. (GV.) 26
6031 BERGBAU, VERARBEITENDES GEWERBE U. BAUGEWERBE F 63											
100	24 201	-	1 388	1 388	-	307	307	-	3 559	3 559	-
111	-	-	-	-	-	-	-	-	-	-	-
112	-	-	-	-	-	-	-	-	363	363	-
113	-	-	-	-	-	-	-	-	-	-	-
114	-	-	-	-	-	-	-	-	-	-	-
121	-	-	-	-	-	-	-	-	-	-	-
122	-	-	-	-	-	-	-	-	-	-	-
123	-	-	-	-	-	-	-	-	-	-	-
124	24 201	-	1 296	1 296	-	297	297	-	2 862	2 862	-
125	-	-	92	92	-	10	10	-	334	334	-
130	-	-	-	-	-	-	-	-	-	-	-
141	-	-	-	-	-	-	-	-	-	-	-
142	-	-	-	-	-	-	-	-	-	-	-
200	192 968	-	3 535	3 535	-	514	514	-	1 376	1 376	-
211	-	-	-	-	-	-	-	-	-	-	-
212	-	-	-	-	-	-	-	-	-	-	-
213	129 143	-	2 461	2 461	-	344	344	-	-	-	-
220	3 272	-	974	974	-	170	170	-	1 376	1 376	-
230	60 553	-	100	100	-	-	-	-	-	-	-
240	-	-	-	-	-	-	-	-	-	-	-
299	217 169	-	4 923	4 923	-	821	821	-	4 935	4 935	-
300	151	-	-	-	-	-	-	-	-	-	-
310	151	-	-	-	-	-	-	-	-	-	-
320	-	-	-	-	-	-	-	-	-	-	-
330	-	-	-	-	-	-	-	-	-	-	-
399	217 320	-	4 923	4 923	-	821	821	-	4 935	4 935	-
430	-	-	-	-	-	-	-	-	-	-	-
450	217 320	-	4 923	4 923	-	821	821	-	4 935	4 935	-
480	-	-	-	-	-	-	-	-	-	-	-
499	217 320	-	4 923	4 923	-	821	821	-	4 935	4 935	-
500	61 035	-	276	276	-	-	-	-	156	156	-
510	-	-	-	-	-	-	-	-	-	-	-
521	-	-	-	-	-	-	-	-	156	156	-
522	12 117	-	43	43	-	-	-	-	-	-	-
530	-	-	-	-	-	-	-	-	-	-	-
610	-	-	-	-	-	-	-	-	-	-	-
620	-	-	-	-	-	-	-	-	-	-	-
630	48 918	-	233	233	-	-	-	-	-	-	-
6032 KOHLENBERGBAU F 631											
100	16 163	-	-	-	-	-	-	-	-	-	-
111	-	-	-	-	-	-	-	-	-	-	-
112	-	-	-	-	-	-	-	-	-	-	-
113	-	-	-	-	-	-	-	-	-	-	-
114	-	-	-	-	-	-	-	-	-	-	-
121	-	-	-	-	-	-	-	-	-	-	-
122	-	-	-	-	-	-	-	-	-	-	-
123	-	-	-	-	-	-	-	-	-	-	-
124	16 163	-	-	-	-	-	-	-	-	-	-
125	-	-	-	-	-	-	-	-	-	-	-
130	-	-	-	-	-	-	-	-	-	-	-
141	-	-	-	-	-	-	-	-	-	-	-
142	-	-	-	-	-	-	-	-	-	-	-
200	149 112	-	-	-	-	-	-	-	-	-	-
211	-	-	-	-	-	-	-	-	-	-	-
212	-	-	-	-	-	-	-	-	-	-	-
213	125 816	-	-	-	-	-	-	-	-	-	-
220	1 408	-	-	-	-	-	-	-	-	-	-
230	21 888	-	-	-	-	-	-	-	-	-	-
240	-	-	-	-	-	-	-	-	-	-	-
299	165 275	-	-	-	-	-	-	-	-	-	-
300	151	-	-	-	-	-	-	-	-	-	-
310	151	-	-	-	-	-	-	-	-	-	-
320	-	-	-	-	-	-	-	-	-	-	-
330	-	-	-	-	-	-	-	-	-	-	-
399	165 426	-	-	-	-	-	-	-	-	-	-
430	-	-	-	-	-	-	-	-	-	-	-
450	165 426	-	-	-	-	-	-	-	-	-	-
480	-	-	-	-	-	-	-	-	-	-	-
499	165 426	-	-	-	-	-	-	-	-	-	-
500	3 083	-	-	-	-	-	-	-	-	-	-
510	-	-	-	-	-	-	-	-	-	-	-
521	-	-	-	-	-	-	-	-	-	-	-
522	307	-	-	-	-	-	-	-	-	-	-
530	-	-	-	-	-	-	-	-	-	-	-
610	-	-	-	-	-	-	-	-	-	-	-
620	-	-	-	-	-	-	-	-	-	-	-
630	2 776	-	-	-	-	-	-	-	-	-	-

# Aufgabenbereichen und ausgewählten Ausgabe-/Einnahmearten

DM

ZUSAMMEN 27	BAYERN STAAT 28	GEM. (GV.) 29	ZUSAMMEN 30	SAARLAND STAAT 31	GEM. (GV.) 32	STADTST. ZUSAMMEN 33	HAMBURG 34	BREMEN 35	BERLIN (WEST) 36	
BERGBAU, VERARBEITENDES GEWERBE U. BAUGEWERBE F 63 6031										
6 816	6 816	-	183	183	-	1 544	381	100	1 063	100
-	-	-	-	-	-	-	-	-	-	111
-	-	-	-	-	-	-	-	-	-	112
-	-	-	-	-	-	-	-	-	-	113
-	-	-	-	-	-	-	-	-	-	114
-	-	-	-	-	-	-	-	-	-	121
-	-	-	-	-	-	-	-	-	-	122
-	-	-	-	-	-	-	-	-	-	123
6 816	6 816	-	183	183	-	1 544	381	100	1 063	124
-	-	-	-	-	-	-	-	-	-	125
-	-	-	-	-	-	-	-	-	-	130
-	-	-	-	-	-	-	-	-	-	141
-	-	-	-	-	-	-	-	-	-	142
2 003	2 003	-	8 382	8 382	-	684	162	522	-	200
-	-	-	-	-	-	-	-	-	-	211
1 056	1 056	-	8 382	8 382	-	384	162	222	-	212
947	947	-	-	-	-	300	-	300	-	213
-	-	-	-	-	-	-	-	-	-	220
-	-	-	-	-	-	-	-	-	-	230
-	-	-	-	-	-	-	-	-	-	240
8 819	8 819	-	8 565	8 565	-	2 228	543	622	1 063	299
-	-	-	-	-	-	-	-	-	-	300
-	-	-	-	-	-	-	-	-	-	310
-	-	-	-	-	-	-	-	-	-	320
-	-	-	-	-	-	-	-	-	-	330
8 819	8 819	-	8 565	8 565	-	2 228	543	622	1 063	399
-	-	-	-	-	-	-	-	-	-	430
8 819	8 819	-	8 565	8 565	-	2 228	543	622	1 063	450
-	-	-	-	-	-	-	-	-	-	480
8 819	8 819	-	8 565	8 565	-	2 228	543	622	1 063	499
1 160	1 160	-	-	-	-	816	816	-	-	500
-	-	-	-	-	-	816	816	-	-	510
-	-	-	-	-	-	-	-	-	-	521
108	108	-	-	-	-	-	-	-	-	522
73	73	-	-	-	-	-	-	-	-	530
-	-	-	-	-	-	-	-	-	-	610
-	-	-	-	-	-	-	-	-	-	620
979	979	-	-	-	-	-	-	-	-	630
KOHLENBERGBAU F 631 6032										
-	-	-	-	-	-	-	-	-	-	100
-	-	-	-	-	-	-	-	-	-	111
-	-	-	7	-	-	-	-	-	-	112
-	-	-	-	-	-	-	-	-	-	113
-	-	-	-	-	-	-	-	-	-	114
-	-	-	-	-	-	-	-	-	-	121
-	-	-	-	-	-	-	-	-	-	122
-	-	-	-	-	-	-	-	-	-	123
-	-	-	-	-	-	-	-	-	-	124
-	-	-	-	-	-	-	-	-	-	125
-	-	-	-	-	-	-	-	-	-	130
-	-	-	-	-	-	-	-	-	-	141
-	-	-	-	-	-	-	-	-	-	142
1 056	1 056	-	8 382	8 382	-	-	-	-	-	200
-	-	-	-	-	-	-	-	-	-	211
-	-	-	-	-	-	-	-	-	-	212
1 056	1 056	-	8 382	8 382	-	-	-	-	-	213
-	-	-	-	-	-	-	-	-	-	220
-	-	-	-	-	-	-	-	-	-	230
-	-	-	-	-	-	-	-	-	-	240
1 056	1 056	-	8 382	8 382	-	-	-	-	-	299
-	-	-	-	-	-	-	-	-	-	300
-	-	-	-	-	-	-	-	-	-	310
-	-	-	-	-	-	-	-	-	-	320
-	-	-	-	-	-	-	-	-	-	330
1 056	1 056	-	8 382	8 382	-	-	-	-	-	399
-	-	-	-	-	-	-	-	-	-	430
1 056	1 056	-	8 382	8 382	-	-	-	-	-	450
-	-	-	-	-	-	-	-	-	-	480
1 056	1 056	-	8 382	8 382	-	-	-	-	-	499
742	742	-	-	-	-	-	-	-	-	500
-	-	-	-	-	-	-	-	-	-	510
-	-	-	-	-	-	-	-	-	-	521
42	42	-	-	-	-	-	-	-	-	522
-	-	-	-	-	-	-	-	-	-	530
-	-	-	-	-	-	-	-	-	-	610
-	-	-	-	-	-	-	-	-	-	620
700	700	-	-	-	-	-	-	-	-	630

# Ausgaben und Einnahmen der öffentlichen Haushalte 1971 nach

1000

NR.	ART DER AUSGABEN / EINNAHMEN	INSGESAMT 1	BUND, LAF, ERP ZUSAMMEN 2	BUND 3	LASTENAUS- GLEICHF. 4	ERP-SCAD. VERMOEGEN 5
6033 SONSTIGER BERGBAU F 632						
100	UNMITTELBARE AUSGABEN (OHNE ZAHLUNGEN A. AND. BEREICHE)	6	-	-	-	-
111	BEAMTENBEZUEGE	-	-	-	-	-
112	ANGESTELLTENVERGÜETUNGEN	-	-	-	-	-
113	ARBEITERLOEHNE	-	-	-	-	-
114	SONSTIGE PERSONALAUSGABEN	-	-	-	-	-
121	UNTERHALTUNG VON UNBEWEGLICHEM VERMOEGEN	-	-	-	-	-
122	BEWIRTSCHAFTUNG DER GRUNDSTUECKE	-	-	-	-	-
123	MIETEN UND PACHTEN	-	-	-	-	-
124	ZUWEISUNGEN AN ZWECKVERBAENDE USW.	6	-	-	-	-
125	UEBRIGER LAUFENDER SACHAUFWAND	-	-	-	-	-
130	BAUMASSNAHMEN	-	-	-	-	-
141	ERWERB VON UNBEWEGLICHEN SACHEN	-	-	-	-	-
142	ERWERB VON BEWEGLICHEN SACHEN	-	-	-	-	-
200	ZAHLUNGEN AN ANDERE BEREICHE	81 198	81 090	81 090	-	-
211	RENTEN, UNTERSTÜETZUNGEN U. AEHNL.	-	-	-	-	-
212	LAUFENDE ZUSCHUESSE AN SOZIALE U. AEHNL. EINRICHTG.	-	-	-	-	-
213	UEBRIGE LAUFENDE ZUSCHUESSE	2 883	2 775	2 775	-	-
220	VERMOEGENSUEBERTRAGUNGEN AN ANDERE BEREICHE	4 706	4 706	4 706	-	-
230	DARLEHEN AN ANDERE BEREICHE	73 609	73 609	73 609	-	-
240	BETEILIGUNGEN	-	-	-	-	-
299	UNMITTELBARE AUSGABEN	81 204	81 090	81 090	-	-
300	ZAHLUNGEN AN VERWALTUNGEN	-	-	-	-	-
310	LAUFENDE ZUWEISUNGEN AN VERWALTUNGEN	-	-	-	-	-
320	VERMOEGENSUEBERTRAGUNGEN AN VERWALTUNGEN	-	-	-	-	-
330	DARLEHEN AN VERWALTUNGEN	-	-	-	-	-
399	BRUTTOAUSGABEN	81 204	81 090	81 090	-	-
430	ABZUEGL. ZAHLUNGEN V. VERWALTUNGEN GLEICHER EBENE	-	-	-	-	-
450	GESAMTAUSGABEN (OHNE BESONDERE FINANZ. VORGAENGE)	81 204	81 090	81 090	-	-
480	ABZUEGL. ZAHLUNGEN V. VERWALTUNGEN ANDERER EBENE	-	-	-	-	-
499	NETTOAUSGABEN	81 204	81 090	81 090	-	-
500	UNMITTELBARE EINNAHMEN	2 253	-	-	-	-
510	EINNAHMEN AUS WIRTSCHAFTLICHER TÄETIGKEIT	2 275	-	-	-	-
521	GEBUEHREN, SONSTIGE ENTGELTE, STRAFEN	-	-	-	-	-
522	UEBRIGE LAUFENDE EINNAHMEN	1	-	-	-	-
530	LAUFENDE ZUSCHUESSE VON ANDEREN BEREICHEN	-	-	-	-	-
610	VERAEUSSERUNG VON SACHVERMOEGEN	-	-	-	-	-
620	VERAEUSSERUNG VON BETEILIGUNGEN	-	-	-	-	-
630	UEBRIGE EINNAHMEN	17	-	-	-	-
6035 VERARBEITENDE INDUSTRIE F 634						
100	UNMITTELBARE AUSGABEN (OHNE ZAHLUNGEN A. AND. BEREICHE)	45 412	44 221	44 221	-	-
111	BEAMTENBEZUEGE	-	-	-	-	-
112	ANGESTELLTENVERGÜETUNGEN	-	-	-	-	-
113	ARBEITERLOEHNE	-	-	-	-	-
114	SONSTIGE PERSONALAUSGABEN	-	-	-	-	-
121	UNTERHALTUNG VON UNBEWEGLICHEM VERMOEGEN	-	-	-	-	-
122	BEWIRTSCHAFTUNG DER GRUNDSTUECKE	-	-	-	-	-
123	MIETEN UND PACHTEN	-	-	-	-	-
124	ZUWEISUNGEN AN ZWECKVERBAENDE USW.	1 191	-	-	-	-
125	UEBRIGER LAUFENDER SACHAUFWAND	-	-	-	-	-
130	BAUMASSNAHMEN	-	-	-	-	-
141	ERWERB VON UNBEWEGLICHEN SACHEN	44 221	44 221	44 221	-	-
142	ERWERB VON BEWEGLICHEN SACHEN	-	-	-	-	-
200	ZAHLUNGEN AN ANDERE BEREICHE	360 338	359 215	219 476	-	139 739
211	RENTEN, UNTERSTÜETZUNGEN U. AEHNL.	-	-	-	-	-
212	LAUFENDE ZUSCHUESSE AN SOZIALE U. AEHNL. EINRICHTG.	-	-	-	-	-
213	UEBRIGE LAUFENDE ZUSCHUESSE	30 599	29 476	29 476	-	-
220	VERMOEGENSUEBERTRAGUNGEN AN ANDERE BEREICHE	190 012	190 012	190 012	-	-
230	DARLEHEN AN ANDERE BEREICHE	139 727	139 727	12-	-	139 739
240	BETEILIGUNGEN	-	-	-	-	-
299	UNMITTELBARE AUSGABEN	405 750	403 436	263 697	-	139 739
300	ZAHLUNGEN AN VERWALTUNGEN	-	-	-	-	-
310	LAUFENDE ZUWEISUNGEN AN VERWALTUNGEN	-	-	-	-	-
320	VERMOEGENSUEBERTRAGUNGEN AN VERWALTUNGEN	-	-	-	-	-
330	DARLEHEN AN VERWALTUNGEN	-	-	-	-	-
399	BRUTTOAUSGABEN	405 750	403 436	263 697	-	139 739
430	ABZUEGL. ZAHLUNGEN V. VERWALTUNGEN GLEICHER EBENE	-	-	-	-	-
450	GESAMTAUSGABEN (OHNE BESONDERE FINANZ. VORGAENGE)	405 750	403 436	263 697	-	139 739
480	ABZUEGL. ZAHLUNGEN V. VERWALTUNGEN ANDERER EBENE	-	-	-	-	-
499	NETTOAUSGABEN	405 750	403 436	263 697	-	139 739
500	UNMITTELBARE EINNAHMEN	137 083	136 756	-	-	136 756
510	EINNAHMEN AUS WIRTSCHAFTLICHER TÄETIGKEIT	-	-	-	-	-
521	GEBUEHREN, SONSTIGE ENTGELTE, STRAFEN	-	-	-	-	-
522	UEBRIGE LAUFENDE EINNAHMEN	32 527	32 462	-	-	32 462
530	LAUFENDE ZUSCHUESSE VON ANDEREN BEREICHEN	-	-	-	-	-
610	VERAEUSSERUNG VON SACHVERMOEGEN	-	-	-	-	-
620	VERAEUSSERUNG VON BETEILIGUNGEN	-	-	-	-	-
630	UEBRIGE EINNAHMEN	104 556	104 294	-	-	104 294

# Aufgabenbereichen und ausgewählten Ausgabe-/Einnahmearten

DM

LAENDER (EINSCHL. STADTSTAATEN)			SCHLESWIG-HOLSTEIN			NIEDERSACHSEN			NORDRH.-WESTF.			NR.
ZUSAMMEN	STAAT	GEM. (GV.)	ZUSAMMEN	STAAT	GEM. (GV.)	ZUSAMMEN	STAAT	GEM. (GV.)	ZUSAMMEN			
6	7	8	9	10	11	12	13	14	15			
SONSTIGER BERGBAU F 632 6033												
6	6	-	6	6	-	-	-	-	-	-	100	
-	-	-	-	-	-	-	-	-	-	-	111	
-	-	-	-	-	-	-	-	-	-	-	112	
-	-	-	-	-	-	-	-	-	-	-	113	
-	-	-	-	-	-	-	-	-	-	-	114	
-	-	-	-	-	-	-	-	-	-	-	121	
-	-	-	-	-	-	-	-	-	-	-	122	
-	-	-	-	-	-	-	-	-	-	-	123	
6	6	-	6	6	-	-	-	-	-	-	124	
-	-	-	-	-	-	-	-	-	-	-	125	
-	-	-	-	-	-	-	-	-	-	-	130	
-	-	-	-	-	-	-	-	-	-	-	141	
-	-	-	-	-	-	-	-	-	-	-	142	
108	108	-	-	-	-	-	-	-	-	-	200	
-	-	-	-	-	-	-	-	-	-	-	211	
-	-	-	-	-	-	-	-	-	-	-	212	
108	108	-	-	-	-	-	-	-	-	-	213	
-	-	-	-	-	-	-	-	-	-	-	220	
-	-	-	-	-	-	-	-	-	-	-	230	
-	-	-	-	-	-	-	-	-	-	-	240	
114	114	-	6	6	-	-	-	-	-	-	299	
-	-	-	-	-	-	-	-	-	-	-	300	
-	-	-	-	-	-	-	-	-	-	-	310	
-	-	-	-	-	-	-	-	-	-	-	320	
-	-	-	-	-	-	-	-	-	-	-	330	
114	114	-	6	6	-	-	-	-	-	-	399	
-	-	-	-	-	-	-	-	-	-	-	430	
114	114	-	6	6	-	-	-	-	-	-	450	
-	-	-	-	-	-	-	-	-	-	-	480	
114	114	-	6	6	-	-	-	-	-	-	499	
2 293	2 293	-	1 459	1 459	-	-	-	-	-	-	500	
2 275	2 275	-	1 459	1 459	-	-	-	-	-	-	510	
-	-	-	-	-	-	-	-	-	-	-	521	
1	1	-	-	-	-	-	-	-	-	-	522	
-	-	-	-	-	-	-	-	-	-	-	530	
-	-	-	-	-	-	-	-	-	-	-	610	
-	-	-	-	-	-	-	-	-	-	-	620	
17	17	-	-	-	-	-	-	-	-	-	630	
VERARBEITENDE INDUSTRIE F 634 6035												
1 191	1 191	-	-	-	-	-	-	-	-	-	100	
-	-	-	-	-	-	-	-	-	-	-	111	
-	-	-	-	-	-	-	-	-	-	-	112	
-	-	-	-	-	-	-	-	-	-	-	113	
-	-	-	-	-	-	-	-	-	-	-	114	
-	-	-	-	-	-	-	-	-	-	-	121	
-	-	-	-	-	-	-	-	-	-	-	122	
-	-	-	-	-	-	-	-	-	-	-	123	
1 191	1 191	-	-	-	-	-	-	-	-	-	124	
-	-	-	-	-	-	-	-	-	-	-	125	
-	-	-	-	-	-	-	-	-	-	-	130	
-	-	-	-	-	-	-	-	-	-	-	141	
-	-	-	-	-	-	-	-	-	-	-	142	
1 123	1 123	-	-	-	-	963	963	-	-	-	200	
-	-	-	-	-	-	-	-	-	-	-	211	
-	-	-	-	-	-	-	-	-	-	-	212	
1 123	1 123	-	-	-	-	963	963	-	-	-	213	
-	-	-	-	-	-	-	-	-	-	-	220	
-	-	-	-	-	-	-	-	-	-	-	230	
-	-	-	-	-	-	-	-	-	-	-	240	
2 314	2 314	-	-	-	-	963	963	-	-	-	299	
-	-	-	-	-	-	-	-	-	-	-	300	
-	-	-	-	-	-	-	-	-	-	-	310	
-	-	-	-	-	-	-	-	-	-	-	320	
-	-	-	-	-	-	-	-	-	-	-	330	
2 314	2 314	-	-	-	-	963	963	-	-	-	399	
-	-	-	-	-	-	-	-	-	-	-	430	
2 314	2 314	-	-	-	-	963	963	-	-	-	450	
-	-	-	-	-	-	-	-	-	-	-	480	
2 314	2 314	-	-	-	-	963	963	-	-	-	499	
327	327	-	-	-	-	-	-	-	-	-	500	
-	-	-	-	-	-	-	-	-	-	-	510	
-	-	-	-	-	-	-	-	-	-	-	521	
65	65	-	-	-	-	-	-	-	-	-	522	
-	-	-	-	-	-	-	-	-	-	-	530	
-	-	-	-	-	-	-	-	-	-	-	610	
-	-	-	-	-	-	-	-	-	-	-	620	
262	262	-	-	-	-	-	-	-	-	-	630	

# Ausgaben und Einnahmen der öffentlichen Haushalte 1971 nach

1000

NR.	NORDRHEIN-WESTFALEN		ZUSAMMEN	HESSEN	GEM. (GV.)	ZUSAMMEN	RHEINLAND-PFALZ		ZUSAMMEN	BADEN-WÜRTTEMBERG	
	STAAT	GEM. (GV.)		STAAT			STAAT	GEM. (GV.)		STAAT	GEM. (GV.)
	16	17	18	19	20	21	22	23	24	25	26
<b>6033 SONSTIGER BERGBAU F 632</b>											
100	-	-	-	-	-	-	-	-	-	-	-
111	-	-	-	-	-	-	-	-	-	-	-
112	-	-	-	-	-	-	-	-	-	-	-
113	-	-	-	-	-	-	-	-	-	-	-
114	-	-	-	-	-	-	-	-	-	-	-
121	-	-	-	-	-	-	-	-	-	-	-
122	-	-	-	-	-	-	-	-	-	-	-
123	-	-	-	-	-	-	-	-	-	-	-
124	-	-	-	-	-	-	-	-	-	-	-
125	-	-	-	-	-	-	-	-	-	-	-
130	-	-	-	-	-	-	-	-	-	-	-
141	-	-	-	-	-	-	-	-	-	-	-
142	-	-	-	-	-	-	-	-	-	-	-
200	-	-	108	108	-	-	-	-	-	-	-
211	-	-	-	-	-	-	-	-	-	-	-
212	-	-	-	-	-	-	-	-	-	-	-
213	-	-	108	108	-	-	-	-	-	-	-
220	-	-	-	-	-	-	-	-	-	-	-
230	-	-	-	-	-	-	-	-	-	-	-
240	-	-	-	-	-	-	-	-	-	-	-
299	-	-	108	108	-	-	-	-	-	-	-
300	-	-	-	-	-	-	-	-	-	-	-
310	-	-	-	-	-	-	-	-	-	-	-
320	-	-	-	-	-	-	-	-	-	-	-
330	-	-	-	-	-	-	-	-	-	-	-
399	-	-	108	108	-	-	-	-	-	-	-
430	-	-	-	-	-	-	-	-	-	-	-
450	-	-	108	108	-	-	-	-	-	-	-
480	-	-	-	-	-	-	-	-	-	-	-
499	-	-	108	108	-	-	-	-	-	-	-
500	-	-	-	-	-	-	-	-	-	-	-
510	-	-	-	-	-	-	-	-	-	-	-
521	-	-	-	-	-	-	-	-	-	-	-
522	-	-	-	-	-	-	-	-	-	-	-
530	-	-	-	-	-	-	-	-	-	-	-
610	-	-	-	-	-	-	-	-	-	-	-
620	-	-	-	-	-	-	-	-	-	-	-
630	-	-	-	-	-	-	-	-	-	-	-
<b>6035 VERARBEITENDE INDUSTRIE F 634</b>											
100	-	-	-	-	-	-	-	-	-	-	-
111	-	-	-	-	-	-	-	-	-	-	-
112	-	-	-	-	-	-	-	-	-	-	-
113	-	-	-	-	-	-	-	-	-	-	-
114	-	-	-	-	-	-	-	-	-	-	-
121	-	-	-	-	-	-	-	-	-	-	-
122	-	-	-	-	-	-	-	-	-	-	-
123	-	-	-	-	-	-	-	-	-	-	-
124	-	-	-	-	-	-	-	-	-	-	-
125	-	-	-	-	-	-	-	-	-	-	-
130	-	-	-	-	-	-	-	-	-	-	-
141	-	-	-	-	-	-	-	-	-	-	-
142	-	-	-	-	-	-	-	-	-	-	-
200	-	-	-	-	-	-	-	-	-	-	-
211	-	-	-	-	-	-	-	-	-	-	-
212	-	-	-	-	-	-	-	-	-	-	-
213	-	-	-	-	-	-	-	-	-	-	-
220	-	-	-	-	-	-	-	-	-	-	-
230	-	-	-	-	-	-	-	-	-	-	-
240	-	-	-	-	-	-	-	-	-	-	-
299	-	-	-	-	-	-	-	-	-	-	-
300	-	-	-	-	-	-	-	-	-	-	-
310	-	-	-	-	-	-	-	-	-	-	-
320	-	-	-	-	-	-	-	-	-	-	-
330	-	-	-	-	-	-	-	-	-	-	-
399	-	-	-	-	-	-	-	-	-	-	-
430	-	-	-	-	-	-	-	-	-	-	-
450	-	-	-	-	-	-	-	-	-	-	-
480	-	-	-	-	-	-	-	-	-	-	-
499	-	-	-	-	-	-	-	-	-	-	-
500	-	-	-	-	-	-	-	-	-	-	-
510	-	-	-	-	-	-	-	-	-	-	-
521	-	-	-	-	-	-	-	-	-	-	-
522	-	-	-	-	-	-	-	-	-	-	-
530	-	-	-	-	-	-	-	-	-	-	-
610	-	-	-	-	-	-	-	-	-	-	-
620	-	-	-	-	-	-	-	-	-	-	-
630	-	-	-	-	-	-	-	-	-	-	-

# Aufgabenbereichen und ausgewählten Ausgabe-/Einnahmearten

DM

ZUSAMMEN 27	BAYERN STAAT 28	GEM. (GV.) 29	ZUSAMMEN 30	SAARLAND STAAT 31	GEM. (GV.) 32	STADTST. ZUSAMMEN 33	HAMBURG 34	BREMEN 35	BERLIN (WEST) 36	
										SONSTIGER BERGBAU F 632 6033
-	-	-	-	-	-	-	-	-	-	100
-	-	-	-	-	-	-	-	-	-	111
-	-	-	-	-	-	-	-	-	-	112
-	-	-	-	-	-	-	-	-	-	113
-	-	-	-	-	-	-	-	-	-	114
-	-	-	-	-	-	-	-	-	-	121
-	-	-	-	-	-	-	-	-	-	122
-	-	-	-	-	-	-	-	-	-	123
-	-	-	-	-	-	-	-	-	-	124
-	-	-	-	-	-	-	-	-	-	125
-	-	-	-	-	-	-	-	-	-	130
-	-	-	-	-	-	-	-	-	-	141
-	-	-	-	-	-	-	-	-	-	142
-	-	-	-	-	-	-	-	-	-	200
-	-	-	-	-	-	-	-	-	-	211
-	-	-	-	-	-	-	-	-	-	212
-	-	-	-	-	-	-	-	-	-	213
-	-	-	-	-	-	-	-	-	-	220
-	-	-	-	-	-	-	-	-	-	230
-	-	-	-	-	-	-	-	-	-	240
-	-	-	-	-	-	-	-	-	-	299
-	-	-	-	-	-	-	-	-	-	300
-	-	-	-	-	-	-	-	-	-	310
-	-	-	-	-	-	-	-	-	-	320
-	-	-	-	-	-	-	-	-	-	330
-	-	-	-	-	-	-	-	-	-	399
-	-	-	-	-	-	-	-	-	-	430
-	-	-	-	-	-	-	-	-	-	450
-	-	-	-	-	-	-	-	-	-	480
-	-	-	-	-	-	-	-	-	-	499
18	18	-	-	-	-	816	816	-	-	500
-	-	-	-	-	-	816	816	-	-	510
-	-	-	-	-	-	-	-	-	-	521
1	1	-	-	-	-	-	-	-	-	522
-	-	-	-	-	-	-	-	-	-	530
-	-	-	-	-	-	-	-	-	-	610
17	17	-	-	-	-	-	-	-	-	620
										630
										VERARBEITENDE INDUSTRIE F 634 6035
1 191	1 191	-	-	-	-	-	-	-	-	100
-	-	-	-	-	-	-	-	-	-	111
-	-	-	-	-	-	-	-	-	-	112
-	-	-	-	-	-	-	-	-	-	113
-	-	-	-	-	-	-	-	-	-	114
-	-	-	-	-	-	-	-	-	-	121
-	-	-	-	-	-	-	-	-	-	122
-	-	-	-	-	-	-	-	-	-	123
1 191	1 191	-	-	-	-	-	-	-	-	124
-	-	-	-	-	-	-	-	-	-	125
-	-	-	-	-	-	-	-	-	-	130
-	-	-	-	-	-	-	-	-	-	141
-	-	-	-	-	-	-	-	-	-	142
-	-	-	-	-	-	160	160	-	-	200
-	-	-	-	-	-	-	-	-	-	211
-	-	-	-	-	-	-	-	-	-	212
-	-	-	-	-	-	160	160	-	-	213
-	-	-	-	-	-	-	-	-	-	220
-	-	-	-	-	-	-	-	-	-	230
-	-	-	-	-	-	-	-	-	-	240
1 191	1 191	-	-	-	-	160	160	-	-	299
-	-	-	-	-	-	-	-	-	-	300
-	-	-	-	-	-	-	-	-	-	310
-	-	-	-	-	-	-	-	-	-	320
-	-	-	-	-	-	-	-	-	-	330
1 191	1 191	-	-	-	-	160	160	-	-	399
-	-	-	-	-	-	-	-	-	-	430
1 191	1 191	-	-	-	-	160	160	-	-	450
-	-	-	-	-	-	-	-	-	-	480
1 191	1 191	-	-	-	-	160	160	-	-	499
327	327	-	-	-	-	-	-	-	-	500
-	-	-	-	-	-	-	-	-	-	510
-	-	-	-	-	-	-	-	-	-	521
65	65	-	-	-	-	-	-	-	-	522
-	-	-	-	-	-	-	-	-	-	530
-	-	-	-	-	-	-	-	-	-	610
-	-	-	-	-	-	-	-	-	-	620
262	262	-	-	-	-	-	-	-	-	630

# Ausgaben und Einnahmen der öffentlichen Haushalte 1971 nach

1000

NR.	ART DER AUSGABEN / EINNAHMEN	INSGESAMT 1	BUND, LAF, ERP ZUSAMMEN 2	BUND 3	LASTENAUS- GLEICHF. 4	ERP-SCND. VERMÖGEN 5
<b>6036 HANDWERK U. KLEINGEWERBE F 635</b>						
100	UNMITTELBARE AUSGABEN (OHNE ZAHLUNGEN A. AND. BEREICHE)	43 357	22 098	22 098	-	-
111	BEAMTENBEZÜGE	-	-	-	-	-
112	ANGESTELLTENVERGÜETUNGEN	363	-	-	-	-
113	ARBEITERLÖHNE	-	-	-	-	-
114	SONSTIGE PERSONALAUSGABEN	-	-	-	-	-
121	UNTERHALTUNG VON UNBEWEGLICHEM VERMÖGEN	-	-	-	-	-
122	BEWIRTSCHAFTUNG DER GRUNDSTÜCKE	-	-	-	-	-
123	MIETEN UND PACHTEN	-	-	-	-	-
124	ZUWEISUNGEN AN ZWECKVERBAENDE USW.	42 558	22 098	22 098	-	-
125	UEBRIGER LAUFENDER SACHAUFWAND	436	-	-	-	-
130	BAUMASSNAHMEN	-	-	-	-	-
141	ERWERB VON UNBEWEGLICHEN SACHEN	-	-	-	-	-
142	ERWERB VON BEWEGLICHEN SACHEN	-	-	-	-	-
200	ZAHLUNGEN AN ANDERE BEREICHE	62 176	3 653	3 653	-	-
211	RENTEN, UNTERSTÜTZUNGEN U. ÄHNL.	2	-	-	-	-
212	LAUFENDE ZUSCHUESSE AN SOZIALE U. ÄHNL. EINRICHTG.	-	-	-	-	-
213	UEBRIGE LAUFENDE ZUSCHUESSE	5 485	-	-	-	-
220	VERMÖGENSUEBERTRAGUNGEN AN ANDERE BEREICHE	13 424	-	-	-	-
230	DARLEHEN AN ANDERE BEREICHE	43 265	3 653	3 653	-	-
240	BETEILIGUNGEN	-	-	-	-	-
299	UNMITTELBARE AUSGABEN	105 533	25 751	25 751	-	-
300	ZAHLUNGEN AN VERWALTUNGEN	67	-	-	-	-
310	LAUFENDE ZUWEISUNGEN AN VERWALTUNGEN	67	-	-	-	-
320	VERMÖGENSUEBERTRAGUNGEN AN VERWALTUNGEN	-	-	-	-	-
330	DARLEHEN AN VERWALTUNGEN	-	-	-	-	-
399	BRUTTOAUSGABEN	105 600	25 751	25 751	-	-
430	ABZUEGL. ZAHLUNGEN V. VERWALTUNGEN GLEICHER EBENE	-	-	-	-	-
450	GESAMTAUSGABEN (OHNE BESONDERE FINANZ. VORGAENGE)	105 600	25 751	25 751	-	-
480	ABZUEGL. ZAHLUNGEN V. VERWALTUNGEN ANDERER EBENE	-	-	-	-	-
499	NETTOAUSGABEN	105 600	25 751	25 751	-	-
500	UNMITTELBARE EINNAHMEN	67 520	9 063	9 063	-	-
510	EINNAHMEN AUS WIRTSCHAFTLICHER TÄTIGKEIT	-	-	-	-	-
521	GEBÜHREN, SONSTIGE ENTGELTE, STRAFEN	156	-	-	-	-
522	UEBRIGE LAUFENDE EINNAHMEN	11 853	-	-	-	-
530	LAUFENDE ZUSCHUESSE VON ANDEREN BEREICHEN	73	-	-	-	-
610	VERAEUSSERUNG VON SACHVERMÖGEN	-	-	-	-	-
620	VERAEUSSERUNG VON BETEILIGUNGEN	-	-	-	-	-
630	UEBRIGE EINNAHMEN	55 438	9 063	9 063	-	-
<b>6038 SONSTIGES VERARBEITENDES GEWERBE F 639</b>						
100	UNMITTELBARE AUSGABEN (OHNE ZAHLUNGEN A. AND. BEREICHE)	2 990	560	560	-	-
111	BEAMTENBEZÜGE	-	-	-	-	-
112	ANGESTELLTENVERGÜETUNGEN	-	-	-	-	-
113	ARBEITERLÖHNE	-	-	-	-	-
114	SONSTIGE PERSONALAUSGABEN	-	-	-	-	-
121	UNTERHALTUNG VON UNBEWEGLICHEM VERMÖGEN	-	-	-	-	-
122	BEWIRTSCHAFTUNG DER GRUNDSTÜCKE	-	-	-	-	-
123	MIETEN UND PACHTEN	-	-	-	-	-
124	ZUWEISUNGEN AN ZWECKVERBAENDE USW.	2 990	560	560	-	-
125	UEBRIGER LAUFENDER SACHAUFWAND	-	-	-	-	-
130	BAUMASSNAHMEN	-	-	-	-	-
141	ERWERB VON UNBEWEGLICHEN SACHEN	-	-	-	-	-
142	ERWERB VON BEWEGLICHEN SACHEN	-	-	-	-	-
200	ZAHLUNGEN AN ANDERE BEREICHE	2 602	-	-	-	-
211	RENTEN, UNTERSTÜTZUNGEN U. ÄHNL.	-	-	-	-	-
212	LAUFENDE ZUSCHUESSE AN SOZIALE U. ÄHNL. EINRICHTG.	-	-	-	-	-
213	UEBRIGE LAUFENDE ZUSCHUESSE	2 502	-	-	-	-
220	VERMÖGENSUEBERTRAGUNGEN AN ANDERE BEREICHE	-	-	-	-	-
230	DARLEHEN AN ANDERE BEREICHE	100	-	-	-	-
240	BETEILIGUNGEN	-	-	-	-	-
299	UNMITTELBARE AUSGABEN	5 592	560	560	-	-
300	ZAHLUNGEN AN VERWALTUNGEN	-	-	-	-	-
310	LAUFENDE ZUWEISUNGEN AN VERWALTUNGEN	-	-	-	-	-
320	VERMÖGENSUEBERTRAGUNGEN AN VERWALTUNGEN	-	-	-	-	-
330	DARLEHEN AN VERWALTUNGEN	-	-	-	-	-
399	BRUTTOAUSGABEN	5 592	560	560	-	-
430	ABZUEGL. ZAHLUNGEN V. VERWALTUNGEN GLEICHER EBENE	-	-	-	-	-
450	GESAMTAUSGABEN (OHNE BESONDERE FINANZ. VORGAENGE)	5 592	560	560	-	-
480	ABZUEGL. ZAHLUNGEN V. VERWALTUNGEN ANDERER EBENE	-	-	-	-	-
499	NETTOAUSGABEN	5 592	560	560	-	-
500	UNMITTELBARE EINNAHMEN	46	46	46	-	-
510	EINNAHMEN AUS WIRTSCHAFTLICHER TÄTIGKEIT	-	-	-	-	-
521	GEBÜHREN, SONSTIGE ENTGELTE, STRAFEN	-	-	-	-	-
522	UEBRIGE LAUFENDE EINNAHMEN	46	46	46	-	-
530	LAUFENDE ZUSCHUESSE VON ANDEREN BEREICHEN	-	-	-	-	-
610	VERAEUSSERUNG VON SACHVERMÖGEN	-	-	-	-	-
620	VERAEUSSERUNG VON BETEILIGUNGEN	-	-	-	-	-
630	UEBRIGE EINNAHMEN	-	-	-	-	-



# Aufgabenbereichen und ausgewählten Ausgabe-/Einnahmearten

DM

LAENDER (EINSCHL. STAATSTAATEN)			SCHLESWIG-HOLSTEIN			NIEDERSACHSEN			NORDRH.-WESTF.			NR.
ZUSAMMEN 6	STAAT 7	GEN. (GV.) 8	ZUSAMMEN 9	STAAT 10	GEN. (GV.) 11	ZUSAMMEN 12	STAAT 13	GEN. (GV.) 14	ZUSAMMEN 15			
HANDWERK U. KLEINGEWERBE F 635 6036												
21 259	21 259	-	2 220	2 220	-	760	760	-	5 673	100		
-	-	-	-	-	-	-	-	-	-	111		
363	363	-	-	-	-	-	-	-	-	112		
-	-	-	-	-	-	-	-	-	-	113		
-	-	-	-	-	-	-	-	-	-	114		
-	-	-	-	-	-	-	-	-	-	121		
-	-	-	-	-	-	-	-	-	-	122		
-	-	-	-	-	-	-	-	-	-	123		
20 460	20 460	-	2 220	2 220	-	760	760	-	5 673	124		
436	436	-	-	-	-	-	-	-	-	125		
-	-	-	-	-	-	-	-	-	-	130		
-	-	-	-	-	-	-	-	-	-	141		
-	-	-	-	-	-	-	-	-	-	142		
58 523	58 523	-	8 742	8 742	-	1 539	1 539	-	41 580	200		
2	2	-	2	2	-	-	-	-	-	211		
-	-	-	-	-	-	-	-	-	-	212		
5 485	5 485	-	-	-	-	1 539	1 539	-	1 051	213		
13 424	13 424	-	8 740	8 740	-	-	-	-	1 864	220		
39 612	39 612	-	-	-	-	-	-	-	38 665	230		
-	-	-	-	-	-	-	-	-	-	240		
79 782	79 782	-	10 962	10 962	-	2 299	2 299	-	47 253	299		
67	67	-	67	67	-	-	-	-	-	300		
67	67	-	67	67	-	-	-	-	-	310		
-	-	-	-	-	-	-	-	-	-	320		
-	-	-	-	-	-	-	-	-	-	330		
79 849	79 849	-	11 029	11 029	-	2 299	2 299	-	47 253	399		
-	-	-	-	-	-	-	-	-	-	430		
79 849	79 849	-	11 029	11 029	-	2 299	2 299	-	47 253	450		
-	-	-	-	-	-	-	-	-	-	480		
79 849	79 849	-	11 029	11 029	-	2 299	2 299	-	47 253	499		
58 457	58 457	-	-	-	-	-	-	-	57 952	500		
-	-	-	-	-	-	-	-	-	-	510		
156	156	-	-	-	-	-	-	-	-	521		
11 853	11 853	-	-	-	-	-	-	-	11 810	522		
73	73	-	-	-	-	-	-	-	-	530		
-	-	-	-	-	-	-	-	-	-	610		
-	-	-	-	-	-	-	-	-	-	620		
46 375	46 375	-	-	-	-	-	-	-	46 142	630		
SONSTIGES VERARBEITENDES GEWERBE F 639 6038												
2 430	2 430	-	-	-	-	65	65	-	2 365	100		
-	-	-	-	-	-	-	-	-	-	111		
-	-	-	-	-	-	-	-	-	-	112		
-	-	-	-	-	-	-	-	-	-	113		
-	-	-	-	-	-	-	-	-	-	114		
-	-	-	-	-	-	-	-	-	-	121		
-	-	-	-	-	-	-	-	-	-	122		
-	-	-	-	-	-	-	-	-	-	123		
2 430	2 430	-	-	-	-	65	65	-	2 365	124		
-	-	-	-	-	-	-	-	-	-	125		
-	-	-	-	-	-	-	-	-	-	130		
-	-	-	-	-	-	-	-	-	-	141		
-	-	-	-	-	-	-	-	-	-	142		
2 602	2 602	-	200	200	-	-	-	-	2 276	200		
-	-	-	-	-	-	-	-	-	-	211		
-	-	-	-	-	-	-	-	-	-	212		
2 502	2 502	-	200	200	-	-	-	-	2 276	213		
-	-	-	-	-	-	-	-	-	-	220		
100	100	-	-	-	-	-	-	-	-	230		
-	-	-	-	-	-	-	-	-	-	240		
5 032	5 032	-	200	200	-	65	65	-	4 641	299		
-	-	-	-	-	-	-	-	-	-	300		
-	-	-	-	-	-	-	-	-	-	310		
-	-	-	-	-	-	-	-	-	-	320		
-	-	-	-	-	-	-	-	-	-	330		
5 032	5 032	-	200	200	-	65	65	-	4 641	399		
-	-	-	-	-	-	-	-	-	-	430		
5 032	5 032	-	200	200	-	65	65	-	4 641	450		
-	-	-	-	-	-	-	-	-	-	480		
5 032	5 032	-	200	200	-	65	65	-	4 641	499		
-	-	-	-	-	-	-	-	-	-	500		
-	-	-	-	-	-	-	-	-	-	510		
-	-	-	-	-	-	-	-	-	-	521		
-	-	-	-	-	-	-	-	-	-	522		
-	-	-	-	-	-	-	-	-	-	530		
-	-	-	-	-	-	-	-	-	-	610		
-	-	-	-	-	-	-	-	-	-	620		
-	-	-	-	-	-	-	-	-	-	630		

# Ausgaben und Einnahmen der öffentlichen Haushalte 1971 nach

1000

NR.	NORDRHEIN-WESTFALEN		ZUSAMMEN 18	HESSEN		ZUSAMMEN 21	RHEINLAND-PFALZ		ZUSAMMEN 24	BADEN-WÜRTTEMBERG		ZUSAMMEN 27
	STAAT 16	GEM. (GV.) 17		STAAT 19	GEM. (GV.) 20		STAAT 22	GEM. (GV.) 23		STAAT 25	GEM. (GV.) 26	
6036 HANDWERK U. KLEINGEWERBE F 635												
100	5 673	-	1 388	1 388	-	307	307	-	3 559	3 559	-	-
111	-	-	-	-	-	-	-	-	-	-	-	-
112	-	-	-	-	-	-	-	-	363	363	-	-
113	-	-	-	-	-	-	-	-	-	-	-	-
114	-	-	-	-	-	-	-	-	-	-	-	-
121	-	-	-	-	-	-	-	-	-	-	-	-
122	-	-	-	-	-	-	-	-	-	-	-	-
123	-	-	-	-	-	-	-	-	-	-	-	-
124	5 673	-	1 296	1 296	-	297	297	-	2 862	2 862	-	-
125	-	-	92	92	-	10	10	-	334	334	-	-
130	-	-	-	-	-	-	-	-	-	-	-	-
141	-	-	-	-	-	-	-	-	-	-	-	-
142	-	-	-	-	-	-	-	-	-	-	-	-
200	41 580	-	3 301	3 301	-	514	514	-	1 376	1 376	-	-
211	-	-	-	-	-	-	-	-	-	-	-	-
212	-	-	-	-	-	-	-	-	-	-	-	-
213	1 051	-	2 327	2 327	-	344	344	-	-	-	-	-
220	1 864	-	974	974	-	170	170	-	1 376	1 376	-	-
230	38 665	-	-	-	-	-	-	-	-	-	-	-
240	-	-	-	-	-	-	-	-	-	-	-	-
299	47 253	-	4 689	4 689	-	821	821	-	4 935	4 935	-	-
300	-	-	-	-	-	-	-	-	-	-	-	-
310	-	-	-	-	-	-	-	-	-	-	-	-
320	-	-	-	-	-	-	-	-	-	-	-	-
330	-	-	-	-	-	-	-	-	-	-	-	-
399	47 253	-	4 689	4 689	-	821	821	-	4 935	4 935	-	-
430	-	-	-	-	-	-	-	-	-	-	-	-
450	47 253	-	4 689	4 689	-	821	821	-	4 935	4 935	-	-
480	-	-	-	-	-	-	-	-	-	-	-	-
499	47 253	-	4 689	4 689	-	821	821	-	4 935	4 935	-	-
500	57 952	-	276	276	-	-	-	-	156	156	-	-
510	-	-	-	-	-	-	-	-	-	-	-	-
521	-	-	-	-	-	-	-	-	156	156	-	-
522	11 810	-	43	43	-	-	-	-	-	-	-	-
530	-	-	-	-	-	-	-	-	-	-	-	-
610	-	-	-	-	-	-	-	-	-	-	-	-
620	-	-	-	-	-	-	-	-	-	-	-	-
630	46 142	-	233	233	-	-	-	-	-	-	-	-
6038 SONSTIGES VERARBEITENDES GEWERBE F 639												
100	2 365	-	-	-	-	-	-	-	-	-	-	-
111	-	-	-	-	-	-	-	-	-	-	-	-
112	-	-	-	-	-	-	-	-	-	-	-	-
113	-	-	-	-	-	-	-	-	-	-	-	-
114	-	-	-	-	-	-	-	-	-	-	-	-
121	-	-	-	-	-	-	-	-	-	-	-	-
122	-	-	-	-	-	-	-	-	-	-	-	-
123	-	-	-	-	-	-	-	-	-	-	-	-
124	2 365	-	-	-	-	-	-	-	-	-	-	-
125	-	-	-	-	-	-	-	-	-	-	-	-
130	-	-	-	-	-	-	-	-	-	-	-	-
141	-	-	-	-	-	-	-	-	-	-	-	-
142	-	-	-	-	-	-	-	-	-	-	-	-
200	2 276	-	126	126	-	-	-	-	-	-	-	-
211	-	-	-	-	-	-	-	-	-	-	-	-
212	-	-	-	-	-	-	-	-	-	-	-	-
213	2 276	-	26	26	-	-	-	-	-	-	-	-
220	-	-	-	-	-	-	-	-	-	-	-	-
230	-	-	100	100	-	-	-	-	-	-	-	-
240	-	-	-	-	-	-	-	-	-	-	-	-
299	4 641	-	126	126	-	-	-	-	-	-	-	-
300	-	-	-	-	-	-	-	-	-	-	-	-
310	-	-	-	-	-	-	-	-	-	-	-	-
320	-	-	-	-	-	-	-	-	-	-	-	-
330	-	-	-	-	-	-	-	-	-	-	-	-
399	4 641	-	126	126	-	-	-	-	-	-	-	-
430	-	-	-	-	-	-	-	-	-	-	-	-
450	4 641	-	126	126	-	-	-	-	-	-	-	-
480	-	-	-	-	-	-	-	-	-	-	-	-
499	4 641	-	126	126	-	-	-	-	-	-	-	-
500	-	-	-	-	-	-	-	-	-	-	-	-
510	-	-	-	-	-	-	-	-	-	-	-	-
521	-	-	-	-	-	-	-	-	-	-	-	-
522	-	-	-	-	-	-	-	-	-	-	-	-
530	-	-	-	-	-	-	-	-	-	-	-	-
610	-	-	-	-	-	-	-	-	-	-	-	-
620	-	-	-	-	-	-	-	-	-	-	-	-
630	-	-	-	-	-	-	-	-	-	-	-	-

# Aufgabenbereichen und ausgewählten Ausgabe-/Einnahmearten

DM

ZUSAMMEN 27	BAYERN STAAT 28	GEM. (GV.) 29	ZUSAMMEN 30	SAARLAND STAAT 31	GEM. (GV.) 32	STADTST. ZUSAMMEN 33	HAMBURG 34	BREMEN 35	BERLIN (WEST) 36	
HANDWERK U. KLEINGEWERBE F 635 6036										
5 625	5 625	-	183	183	-	1 544	381	100	1 063	100
-	-	-	-	-	-	-	-	-	-	111
-	-	-	-	-	-	-	-	-	-	112
-	-	-	-	-	-	-	-	-	-	113
-	-	-	-	-	-	-	-	-	-	114
-	-	-	-	-	-	-	-	-	-	121
-	-	-	-	-	-	-	-	-	-	122
5 625	5 625	-	183	183	-	1 544	381	100	1 063	123
-	-	-	-	-	-	-	-	-	-	124
-	-	-	-	-	-	-	-	-	-	125
-	-	-	-	-	-	-	-	-	-	130
-	-	-	-	-	-	-	-	-	-	141
-	-	-	-	-	-	-	-	-	-	142
947	947	-	-	-	-	524	2	522	-	200
-	-	-	-	-	-	-	-	-	-	211
-	-	-	-	-	-	-	-	-	-	212
-	-	-	-	-	-	224	2	222	-	213
-	-	-	-	-	-	300	-	300	-	220
947	947	-	-	-	-	-	-	-	-	230
-	-	-	-	-	-	-	-	-	-	240
6 572	6 572	-	183	183	-	2 068	383	622	1 063	299
-	-	-	-	-	-	-	-	-	-	300
-	-	-	-	-	-	-	-	-	-	310
-	-	-	-	-	-	-	-	-	-	320
-	-	-	-	-	-	-	-	-	-	330
6 572	6 572	-	183	183	-	2 068	383	622	1 063	399
6 572	6 572	-	183	183	-	2 068	383	622	1 063	430
-	-	-	-	-	-	-	-	-	-	450
6 572	6 572	-	183	183	-	2 068	383	622	1 063	480
-	-	-	-	-	-	-	-	-	-	499
73	73	-	-	-	-	-	-	-	-	500
-	-	-	-	-	-	-	-	-	-	510
-	-	-	-	-	-	-	-	-	-	521
-	-	-	-	-	-	-	-	-	-	522
73	73	-	-	-	-	-	-	-	-	530
-	-	-	-	-	-	-	-	-	-	610
-	-	-	-	-	-	-	-	-	-	620
-	-	-	-	-	-	-	-	-	-	630
SONSTIGES VERARBEITENDES GEWERBE F 639 6038										
-	-	-	-	-	-	-	-	-	-	100
-	-	-	-	-	-	-	-	-	-	111
-	-	-	-	-	-	-	-	-	-	112
-	-	-	-	-	-	-	-	-	-	113
-	-	-	-	-	-	-	-	-	-	114
-	-	-	-	-	-	-	-	-	-	121
-	-	-	-	-	-	-	-	-	-	122
-	-	-	-	-	-	-	-	-	-	123
-	-	-	-	-	-	-	-	-	-	124
-	-	-	-	-	-	-	-	-	-	125
-	-	-	-	-	-	-	-	-	-	130
-	-	-	-	-	-	-	-	-	-	141
-	-	-	-	-	-	-	-	-	-	142
-	-	-	-	-	-	-	-	-	-	200
-	-	-	-	-	-	-	-	-	-	211
-	-	-	-	-	-	-	-	-	-	212
-	-	-	-	-	-	-	-	-	-	213
-	-	-	-	-	-	-	-	-	-	220
-	-	-	-	-	-	-	-	-	-	230
-	-	-	-	-	-	-	-	-	-	240
-	-	-	-	-	-	-	-	-	-	299
-	-	-	-	-	-	-	-	-	-	300
-	-	-	-	-	-	-	-	-	-	310
-	-	-	-	-	-	-	-	-	-	320
-	-	-	-	-	-	-	-	-	-	330
-	-	-	-	-	-	-	-	-	-	399
-	-	-	-	-	-	-	-	-	-	430
-	-	-	-	-	-	-	-	-	-	450
-	-	-	-	-	-	-	-	-	-	480
-	-	-	-	-	-	-	-	-	-	499
-	-	-	-	-	-	-	-	-	-	500
-	-	-	-	-	-	-	-	-	-	510
-	-	-	-	-	-	-	-	-	-	521
-	-	-	-	-	-	-	-	-	-	522
-	-	-	-	-	-	-	-	-	-	530
-	-	-	-	-	-	-	-	-	-	610
-	-	-	-	-	-	-	-	-	-	620
-	-	-	-	-	-	-	-	-	-	630

# Ausgaben und Einnahmen der öffentlichen Haushalte 1971 nach

1000

NR.	ART DER AUSGABEN / EINNAHMEN	INSGESAM 1	BUND, LAF, ERP ZUSAMMEN 2	BUND 3	LASTENALS- GLEICHF. 4	ERP-SCAD. VERMOEGEN 5
<b>6039 HANDEL F 64</b>						
100	UNMITTELBARE AUSGABEN (OHNE ZAHLUNGEN A. AND. BEREICHE)	105 808	26 078	24 970	-	1 108
111	BEAMTENBEZUEGE	3 809	-	-	-	-
112	ANGESTELLTENVERGÜETUNGEN	6 166	-	-	-	-
113	ARBEITERLOEHNE	10 004	-	-	-	-
114	SONSTIGE PERSONALAUSGABEN	154	-	-	-	-
121	UNTERHALTUNG VON UNBEWEGLICHEM VERMOEGEN	3 521	-	-	-	-
122	BEWIRTSCHAFTUNG DER GRUNDSTUECKE	9	-	-	-	-
123	MIETEN UND PACHTEN	-	-	-	-	-
124	ZUWEISUNGEN AN ZWECKVERBAENDE USW.	14 236	11 456	10 348	-	1 108
125	UEBRIGER LAUFENDER SACHAUFWAND	51 129	14 622	14 622	-	-
130	BAUMASSNAHMEN	15 814	-	-	-	-
141	ERWERB VON UNBEWEGLICHEN SACHEN	587	-	-	-	-
142	ERWERB VON BEWEGLICHEN SACHEN	379	-	-	-	-
200	ZAHLUNGEN AN ANDERE BEREICHE	94 049	86 096	86 096	-	-
211	RENTEN, UNTERSTÜTZUNGEN U. AEHNL.	-	-	-	-	-
212	LAUFENDE ZUSCHUESSE AN SOZIALE U. AEHNL. EINRICHTG.	2 166	2 166	2 166	-	-
213	UEBRIGE LAUFENDE ZUSCHUESSE	12 498	8 038	8 038	-	-
220	VERMOEGENSUEBERTRAGUNGEN AN ANDERE BEREICHE	160	-	-	-	-
230	DARLEHEN AN ANDERE BEREICHE	79 225	75 892	75 892	-	-
240	BETEILIGUNGEN	-	-	-	-	-
299	UNMITTELBARE AUSGABEN	199 857	112 174	111 066	-	1 108
300	ZAHLUNGEN AN VERWALTUNGEN	43	-	-	-	-
310	LAUFENDE ZUWEISUNGEN AN VERWALTUNGEN	43	-	-	-	-
320	VERMOEGENSUEBERTRAGUNGEN AN VERWALTUNGEN	-	-	-	-	-
330	DARLEHEN AN VERWALTUNGEN	-	-	-	-	-
399	BRUTTOAUSGABEN	199 900	112 174	111 066	-	1 108
430	ABZUEGL. ZAHLUNGEN V. VERWALTUNGEN GLEICHER EBENE	1 251	-	-	-	-
450	GESAMTAUSGABEN (OHNE BESONDERE FINANZ. VORGAENGE)	198 649	112 174	111 066	-	1 108
480	ABZUEGL. ZAHLUNGEN V. VERWALTUNGEN ANDERER EBENE	-	275	275	-	-
499	NETTOAUSGABEN	198 649	111 899	110 791	-	1 108
500	UNMITTELBARE EINNAHMEN	254 482	190 302	190 302	-	-
510	EINNAHMEN AUS WIRTSCHAFTLICHER TÄTIGKEIT	8 317	-	-	-	-
521	GEBUEHREN, SONSTIGE ENTGELTE, STRAFEN	49 716	-	-	-	-
522	UEBRIGE LAUFENDE EINNAHMEN	5 669	-	-	-	-
530	LAUFENDE ZUSCHUESSE VON ANDEREN BEREICHEN	59	-	-	-	-
610	VERAEUSSERUNG VON SACHVERMOEGEN	200	-	-	-	-
620	VERAEUSSERUNG VON BETEILIGUNGEN	190 302	190 302	190 302	-	-
630	UEBRIGE EINNAHMEN	219	-	-	-	-
<b>6040 HANDEL F 641</b>						
100	UNMITTELBARE AUSGABEN (OHNE ZAHLUNGEN A. AND. BEREICHE)	6 073	5 198	5 198	-	-
111	BEAMTENBEZUEGE	-	-	-	-	-
112	ANGESTELLTENVERGÜETUNGEN	-	-	-	-	-
113	ARBEITERLOEHNE	-	-	-	-	-
114	SONSTIGE PERSONALAUSGABEN	-	-	-	-	-
121	UNTERHALTUNG VON UNBEWEGLICHEM VERMOEGEN	-	-	-	-	-
122	BEWIRTSCHAFTUNG DER GRUNDSTUECKE	-	-	-	-	-
123	MIETEN UND PACHTEN	-	-	-	-	-
124	ZUWEISUNGEN AN ZWECKVERBAENDE USW.	6 073	5 198	5 198	-	-
125	UEBRIGER LAUFENDER SACHAUFWAND	-	-	-	-	-
130	BAUMASSNAHMEN	-	-	-	-	-
141	ERWERB VON UNBEWEGLICHEN SACHEN	-	-	-	-	-
142	ERWERB VON BEWEGLICHEN SACHEN	-	-	-	-	-
200	ZAHLUNGEN AN ANDERE BEREICHE	14	-	-	-	-
211	RENTEN, UNTERSTÜTZUNGEN U. AEHNL.	-	-	-	-	-
212	LAUFENDE ZUSCHUESSE AN SOZIALE U. AEHNL. EINRICHTG.	-	-	-	-	-
213	UEBRIGE LAUFENDE ZUSCHUESSE	14	-	-	-	-
220	VERMOEGENSUEBERTRAGUNGEN AN ANDERE BEREICHE	-	-	-	-	-
230	DARLEHEN AN ANDERE BEREICHE	-	-	-	-	-
240	BETEILIGUNGEN	-	-	-	-	-
299	UNMITTELBARE AUSGABEN	6 087	5 198	5 198	-	-
300	ZAHLUNGEN AN VERWALTUNGEN	-	-	-	-	-
310	LAUFENDE ZUWEISUNGEN AN VERWALTUNGEN	-	-	-	-	-
320	VERMOEGENSUEBERTRAGUNGEN AN VERWALTUNGEN	-	-	-	-	-
330	DARLEHEN AN VERWALTUNGEN	-	-	-	-	-
399	BRUTTOAUSGABEN	6 087	5 198	5 198	-	-
430	ABZUEGL. ZAHLUNGEN V. VERWALTUNGEN GLEICHER EBENE	-	-	-	-	-
450	GESAMTAUSGABEN (OHNE BESONDERE FINANZ. VORGAENGE)	6 087	5 198	5 198	-	-
480	ABZUEGL. ZAHLUNGEN V. VERWALTUNGEN ANDERER EBENE	-	-	-	-	-
499	NETTOAUSGABEN	6 087	5 198	5 198	-	-
500	UNMITTELBARE EINNAHMEN	-	-	-	-	-
510	EINNAHMEN AUS WIRTSCHAFTLICHER TÄTIGKEIT	-	-	-	-	-
521	GEBUEHREN, SONSTIGE ENTGELTE, STRAFEN	-	-	-	-	-
522	UEBRIGE LAUFENDE EINNAHMEN	-	-	-	-	-
530	LAUFENDE ZUSCHUESSE VON ANDEREN BEREICHEN	-	-	-	-	-
610	VERAEUSSERUNG VON SACHVERMOEGEN	-	-	-	-	-
620	VERAEUSSERUNG VON BETEILIGUNGEN	-	-	-	-	-
630	UEBRIGE EINNAHMEN	-	-	-	-	-

# Aufgabenbereichen und ausgewählten Ausgabe-/Einnahmearten

DM

LAENDER (EINSCHL. STAATSTAATEN)			SCHLESWIG-HOLSTEIN			NIEDERSACHSEN			NORDRH. WESTF.			NR.
ZUSAMMEN	STAAT	GEM. (GV.)	ZUSAMMEN	STAAT	GEM. (GV.)	ZUSAMMEN	STAAT	GEM. (GV.)	ZUSAMMEN			
6	7	8	9	10	11	12	13	14	15			
HANDEL F 64 6039												
79 730	12 115	67 615	1 893	135	1 758	5 525	174	5 351	32 046	100		
3 809	68	3 741	77	-	77	250	-	250	1 157	111		
6 166	567	5 599	264	-	264	716	-	716	2 525	112		
10 004	4	10 000	294	-	294	737	-	737	4 266	113		
154	8	146	6	-	6	2	-	2	31	114		
3 521	11	3 510	48	-	48	301	-	301	1 514	121		
9	9	-	-	-	-	-	-	-	-	122		
-	-	-	-	-	-	-	-	-	-	123		
2 780	2 621	159	135	135	-	254	174	80	1 243	124		
36 507	1 117	35 390	844	-	844	2 613	-	2 613	18 817	125		
15 814	7 651	8 163	223	-	223	586	-	586	2 389	130		
587	-	587	-	-	-	-	-	-	5	141		
379	59	320	2	-	2	66	-	66	99	142		
7 953	7 952	1	-	-	-	-	-	-	1	200		
-	-	-	-	-	-	-	-	-	-	211		
-	-	-	-	-	-	-	-	-	-	212		
4 460	4 460	-	-	-	-	-	-	-	-	213		
160	160	-	-	-	-	-	-	-	-	220		
3 333	3 332	1	-	-	-	-	-	-	1	230		
-	-	-	-	-	-	-	-	-	-	240		
87 683	20 067	67 616	1 893	135	1 758	5 525	174	5 351	32 047	299		
43	-	43	-	-	-	-	-	-	35	300		
43	-	43	-	-	-	-	-	-	35	310		
-	-	-	-	-	-	-	-	-	-	320		
-	-	-	-	-	-	-	-	-	-	330		
87 726	20 067	67 655	1 893	135	1 758	5 525	174	5 351	32 086	399		
976	-	226	29	-	-	-	-	-	402	430		
86 750	20 067	67 433	1 864	135	1 758	5 525	174	5 351	31 684	450		
-	-	750	-	-	29	-	-	-	-	480		
86 750	20 067	66 683	1 864	135	1 729	5 525	174	5 351	31 684	499		
64 180	213	63 967	1 639	-	1 639	4 687	-	4 687	30 184	500		
8 317	-	8 317	21	-	21	1 015	-	1 015	4 453	510		
49 716	-	49 716	1 508	-	1 508	3 476	-	3 476	23 431	521		
5 669	89	5 580	107	-	107	135	-	135	2 229	522		
59	-	59	-	-	-	-	-	-	45	530		
200	-	200	-	-	-	-	-	-	-	610		
-	-	-	-	-	-	-	-	-	-	620		
219	124	95	3	-	3	61	-	61	26	630		
HANDEL F 641 6040												
875	875	-	-	-	-	-	-	-	790	100		
-	-	-	-	-	-	-	-	-	-	111		
-	-	-	-	-	-	-	-	-	-	112		
-	-	-	-	-	-	-	-	-	-	113		
-	-	-	-	-	-	-	-	-	-	114		
-	-	-	-	-	-	-	-	-	-	121		
-	-	-	-	-	-	-	-	-	-	122		
-	-	-	-	-	-	-	-	-	-	123		
875	875	-	-	-	-	-	-	-	790	124		
-	-	-	-	-	-	-	-	-	-	125		
-	-	-	-	-	-	-	-	-	-	130		
-	-	-	-	-	-	-	-	-	-	141		
-	-	-	-	-	-	-	-	-	-	142		
14	14	-	-	-	-	-	-	-	-	200		
-	-	-	-	-	-	-	-	-	-	211		
-	-	-	-	-	-	-	-	-	-	212		
14	14	-	-	-	-	-	-	-	-	213		
-	-	-	-	-	-	-	-	-	-	220		
-	-	-	-	-	-	-	-	-	-	230		
-	-	-	-	-	-	-	-	-	-	240		
889	889	-	-	-	-	-	-	-	790	299		
-	-	-	-	-	-	-	-	-	-	300		
-	-	-	-	-	-	-	-	-	-	310		
-	-	-	-	-	-	-	-	-	-	320		
-	-	-	-	-	-	-	-	-	-	330		
889	889	-	-	-	-	-	-	-	790	399		
-	-	-	-	-	-	-	-	-	-	430		
889	889	-	-	-	-	-	-	-	790	450		
-	-	-	-	-	-	-	-	-	-	480		
889	889	-	-	-	-	-	-	-	790	499		
-	-	-	-	-	-	-	-	-	-	500		
-	-	-	-	-	-	-	-	-	-	510		
-	-	-	-	-	-	-	-	-	-	521		
-	-	-	-	-	-	-	-	-	-	522		
-	-	-	-	-	-	-	-	-	-	530		
-	-	-	-	-	-	-	-	-	-	610		
-	-	-	-	-	-	-	-	-	-	620		
-	-	-	-	-	-	-	-	-	-	630		

# Ausgaben und Einnahmen der öffentlichen Haushalte 1971 nach

1000

NR.	NORDRHEIN-WESTFALEN			ZUSAMMEN	HESSEN			ZUSAMMEN	RHEINLAND-PFALZ			ZUSAMMEN	BADEN-WÜRTTEMBERG		
	STAAT	GEM. (GV.)			STAAT	GEM. (GV.)			STAAT	GEM. (GV.)			STAAT	GEM. (GV.)	
	16	17		18	19	20		21	22	23		24	25	26	
6039 HANDEL F 64															
100	1 230	30 816		3 100	253	2 847		2 530	85	2 445		10 838	334	10 504	
111	-	1 157		131	-	131		184	-	184		452	-	452	
112	-	2 525		178	-	178		197	-	197		779	-	779	
113	-	4 266		205	-	205		306	-	306		1 999	-	1 999	
114	-	31		1	-	1		3	-	3		46	-	46	
121	-	1 514		189	-	189		76	-	76		515	-	515	
122	-	-		-	-	-		-	-	-		-	-	-	
123	-	-		-	-	-		-	-	-		-	-	-	
124	1 230	13		273	253	20		116	85	31		334	334	-	
125	-	18 817		1 844	-	1 844		1 571	-	1 571		3 009	-	3 009	
130	-	2 389		279	-	279		66	-	66		3 599	-	3 599	
141	-	5		-	-	-		-	-	-		82	-	82	
142	-	99		-	-	-		11	-	11		23	-	23	
200	-	1		-	-	-		14	14	-		-	-	-	
211	-	-		-	-	-		-	-	-		-	-	-	
212	-	-		-	-	-		-	-	-		-	-	-	
213	-	-		-	-	-		14	14	-		-	-	-	
220	-	-		-	-	-		-	-	-		-	-	-	
230	-	1		-	-	-		-	-	-		-	-	-	
240	-	-		-	-	-		-	-	-		-	-	-	
299	1 230	30 817		3 100	253	2 847		2 544	99	2 445		10 838	334	10 504	
300	-	39		4	-	4		-	-	-		-	-	-	
310	-	39		4	-	4		-	-	-		-	-	-	
320	-	-		-	-	-		-	-	-		-	-	-	
330	-	-		-	-	-		-	-	-		-	-	-	
399	1 230	30 856		3 104	253	2 851		2 544	99	2 445		10 838	334	10 504	
430	-	-		5	-	5		16	-	-		509	-	221	
450	1 230	30 856		3 099	253	2 846		2 528	99	2 445		10 325	334	10 283	
480	-	402		-	-	-		-	-	16		-	-	288	
499	1 230	30 454		3 099	253	2 846		2 528	99	2 429		10 325	334	9 995	
500	-	30 184		2 263	-	2 263		2 119	-	2 119		8 625	2	8 623	
510	-	4 453		310	-	310		239	-	239		1 122	-	1 122	
521	-	23 431		1 605	-	1 605		1 753	-	1 753		6 499	-	6 499	
522	-	2 229		345	-	345		116	-	116		799	2	797	
530	-	45		3	-	3		9	-	9		2	-	2	
610	-	-		-	-	-		-	-	-		200	-	200	
620	-	-		-	-	-		-	-	-		-	-	-	
630	-	26		-	-	-		2	-	2		3	-	3	

## 6040 HANDEL F 641

100	790	-	-	-	-	-	85	85	-	-	-	-	-	-	-
111	-	-	-	-	-	-	-	-	-	-	-	-	-	-	-
112	-	-	-	-	-	-	-	-	-	-	-	-	-	-	-
113	-	-	-	-	-	-	-	-	-	-	-	-	-	-	-
114	-	-	-	-	-	-	-	-	-	-	-	-	-	-	-
121	-	-	-	-	-	-	-	-	-	-	-	-	-	-	-
122	-	-	-	-	-	-	-	-	-	-	-	-	-	-	-
123	-	-	-	-	-	-	-	-	-	-	-	-	-	-	-
124	790	-	-	-	-	-	85	85	-	-	-	-	-	-	-
125	-	-	-	-	-	-	-	-	-	-	-	-	-	-	-
130	-	-	-	-	-	-	-	-	-	-	-	-	-	-	-
141	-	-	-	-	-	-	-	-	-	-	-	-	-	-	-
142	-	-	-	-	-	-	-	-	-	-	-	-	-	-	-
200	-	-	-	-	-	-	14	14	-	-	-	-	-	-	-
211	-	-	-	-	-	-	-	-	-	-	-	-	-	-	-
212	-	-	-	-	-	-	-	-	-	-	-	-	-	-	-
213	-	-	-	-	-	-	14	14	-	-	-	-	-	-	-
220	-	-	-	-	-	-	-	-	-	-	-	-	-	-	-
230	-	-	-	-	-	-	-	-	-	-	-	-	-	-	-
240	-	-	-	-	-	-	-	-	-	-	-	-	-	-	-
299	790	-	-	-	-	-	99	99	-	-	-	-	-	-	-
300	-	-	-	-	-	-	-	-	-	-	-	-	-	-	-
310	-	-	-	-	-	-	-	-	-	-	-	-	-	-	-
320	-	-	-	-	-	-	-	-	-	-	-	-	-	-	-
330	-	-	-	-	-	-	-	-	-	-	-	-	-	-	-
399	790	-	-	-	-	-	99	99	-	-	-	-	-	-	-
430	-	-	-	-	-	-	-	-	-	-	-	-	-	-	-
450	790	-	-	-	-	-	99	99	-	-	-	-	-	-	-
480	-	-	-	-	-	-	-	-	-	-	-	-	-	-	-
499	790	-	-	-	-	-	99	99	-	-	-	-	-	-	-
500	-	-	-	-	-	-	-	-	-	-	-	-	-	-	-
510	-	-	-	-	-	-	-	-	-	-	-	-	-	-	-
521	-	-	-	-	-	-	-	-	-	-	-	-	-	-	-
522	-	-	-	-	-	-	-	-	-	-	-	-	-	-	-
530	-	-	-	-	-	-	-	-	-	-	-	-	-	-	-
610	-	-	-	-	-	-	-	-	-	-	-	-	-	-	-
620	-	-	-	-	-	-	-	-	-	-	-	-	-	-	-
630	-	-	-	-	-	-	-	-	-	-	-	-	-	-	-

# Aufgabenbereichen und ausgewählten Ausgabe-/Einnahmearten

DM

ZUSAMMEN 27	BAYERN STAAT 28	GEM. (GV.) 29	ZUSAMMEN 30	SAARLAND STAAT 31	GEM. (GV.) 32	STADTST. ZUSAMMEN 33	HAMBURG 34	BREMEN 35	BERLIN (WEST) 36	
										HADEL F 64 6039
12 916	100	12 816	1 153	75	1 078	9 729	8 706	107	916	100
1 426	-	1 426	64	-	64	68	68	-	-	111
811	-	811	129	-	129	567	567	-	-	112
1 877	-	1 877	316	-	316	4	4	-	-	113
57	-	57	-	-	-	8	8	-	-	114
826	-	826	41	-	41	11	11	-	-	121
-	-	-	-	-	-	9	9	-	-	122
-	-	-	-	-	-	-	-	-	-	123
115	100	15	10	10	-	300	183	107	10	124
6 195	-	6 195	562	65	497	1 052	195	-	857	125
592	-	992	29	-	29	7 651	7 651	-	-	130
500	-	500	-	-	-	-	-	-	-	141
117	-	117	2	-	2	59	10	-	49	142
4 130	4 130	-	-	-	-	3 808	-	50	3 758	200
-	-	-	-	-	-	-	-	-	-	211
-	-	-	-	-	-	-	-	-	-	212
798	798	-	-	-	-	3 648	-	50	3 598	213
-	-	-	-	-	-	160	-	-	160	220
3 332	3 332	-	-	-	-	-	-	-	-	230
-	-	-	-	-	-	-	-	-	-	240
17 046	4 230	12 816	1 153	75	1 078	13 537	8 706	157	4 674	299
-	-	-	-	-	-	-	-	-	-	300
-	-	-	-	-	-	-	-	-	-	310
-	-	-	-	-	-	-	-	-	-	320
-	-	-	-	-	-	-	-	-	-	330
17 046	4 230	12 816	1 153	75	1 078	13 537	8 706	157	4 674	399
15	-	-	-	-	-	-	-	-	-	430
17 031	4 230	12 816	1 153	75	1 078	13 537	8 706	157	4 674	450
-	-	15	-	-	-	-	-	-	-	480
17 031	4 230	12 801	1 153	75	1 078	13 537	8 706	157	4 674	499
13 510	208	13 302	1 150	-	1 150	3	3	-	-	500
1 097	-	1 097	60	-	60	-	-	-	-	510
10 383	-	10 383	1 061	-	1 061	-	-	-	-	521
1 906	84	1 822	29	-	29	3	3	-	-	522
-	-	-	-	-	-	-	-	-	-	530
-	-	-	-	-	-	-	-	-	-	610
-	-	-	-	-	-	-	-	-	-	620
124	124	-	-	-	-	-	-	-	-	630

HADEL F 641 6040

-	-	-	-	-	-	-	-	-	-	100
-	-	-	-	-	-	-	-	-	-	111
-	-	-	-	-	-	-	-	-	-	112
-	-	-	-	-	-	-	-	-	-	113
-	-	-	-	-	-	-	-	-	-	114
-	-	-	-	-	-	-	-	-	-	121
-	-	-	-	-	-	-	-	-	-	122
-	-	-	-	-	-	-	-	-	-	123
-	-	-	-	-	-	-	-	-	-	124
-	-	-	-	-	-	-	-	-	-	125
-	-	-	-	-	-	-	-	-	-	130
-	-	-	-	-	-	-	-	-	-	141
-	-	-	-	-	-	-	-	-	-	142
-	-	-	-	-	-	-	-	-	-	200
-	-	-	-	-	-	-	-	-	-	211
-	-	-	-	-	-	-	-	-	-	212
-	-	-	-	-	-	-	-	-	-	213
-	-	-	-	-	-	-	-	-	-	220
-	-	-	-	-	-	-	-	-	-	230
-	-	-	-	-	-	-	-	-	-	240
-	-	-	-	-	-	-	-	-	-	299
-	-	-	-	-	-	-	-	-	-	300
-	-	-	-	-	-	-	-	-	-	310
-	-	-	-	-	-	-	-	-	-	320
-	-	-	-	-	-	-	-	-	-	330
-	-	-	-	-	-	-	-	-	-	399
-	-	-	-	-	-	-	-	-	-	430
-	-	-	-	-	-	-	-	-	-	450
-	-	-	-	-	-	-	-	-	-	480
-	-	-	-	-	-	-	-	-	-	499
-	-	-	-	-	-	-	-	-	-	500
-	-	-	-	-	-	-	-	-	-	510
-	-	-	-	-	-	-	-	-	-	521
-	-	-	-	-	-	-	-	-	-	522
-	-	-	-	-	-	-	-	-	-	530
-	-	-	-	-	-	-	-	-	-	610
-	-	-	-	-	-	-	-	-	-	620
-	-	-	-	-	-	-	-	-	-	630

# Ausgaben und Einnahmen der öffentlichen Haushalte 1971 nach

1000

NR.	ART DER AUSGABEN / EINNAHMEN	INSGESAM 1	BUND, LAF, ERP ZUSAMMEN 2	BUND 3	LASTEN ALS GLEICHF. 4	ERP-SGND. VERMOEGEN 5
<b>6041 EXPORTFÖRDERUNG, AUSLANDSMESSEN F 642</b>						
100	UNMITTELBARE AUSGABEN (OHNE ZAHLUNGEN A. AND. BEREICHE)	14 336	14 336	14 336	-	-
111	BEAMTENBEZÜGE	-	-	-	-	-
112	ANGESTELLTENVERGÜETUNGEN	-	-	-	-	-
113	ARBEITERLÖHNE	-	-	-	-	-
114	SONSTIGE PERSONALAUSGABEN	-	-	-	-	-
121	UNTERHALTUNG VON UNBEWEGLICHEM VERMOEGEN	-	-	-	-	-
122	BEWIRTSCHAFTUNG DER GRUNDSTÜCKE	-	-	-	-	-
123	MIETEN UND PACHTEN	-	-	-	-	-
124	ZUWEISUNGEN AN ZWECKVERBAENDE USW.	-	-	-	-	-
125	UEBRIGER LAUFENDER SACHAUFWAND	14 336	14 336	14 336	-	-
130	BAUMASSNAHMEN	-	-	-	-	-
141	ERWERB VON UNBEWEGLICHEN SACHEN	-	-	-	-	-
142	ERWERB VON BEWEGLICHEN SACHEN	-	-	-	-	-
200	ZAHLUNGEN AN ANDERE BEREICHE	81 889	81 889	81 889	-	-
211	RENTEN, UNTERSTÜTZUNGEN U. AEHNL.	-	-	-	-	-
212	LAUFENDE ZUSCHUESSE AN SOZIALE U. AEHNL. EINRICHTG.	-	-	-	-	-
213	UEBRIGE LAUFENDE ZUSCHUESSE	5 997	5 997	5 997	-	-
220	VERMOEGENSUEBERTRAGUNGEN AN ANDERE BEREICHE	-	-	-	-	-
230	DARLEHEN AN ANDERE BEREICHE	75 892	75 892	75 892	-	-
240	BETEILIGUNGEN	-	-	-	-	-
299	UNMITTELBARE AUSGABEN	96 225	96 225	96 225	-	-
300	ZAHLUNGEN AN VERWALTUNGEN	-	-	-	-	-
310	LAUFENDE ZUWEISUNGEN AN VERWALTUNGEN	-	-	-	-	-
320	VERMOEGENSUEBERTRAGUNGEN AN VERWALTUNGEN	-	-	-	-	-
330	DARLEHEN AN VERWALTUNGEN	-	-	-	-	-
399	BRUTTOAUSGABEN	96 225	96 225	96 225	-	-
430	ABZUEGL. ZAHLUNGEN V. VERWALTUNGEN GLEICHER EBENE	-	-	-	-	-
450	GESAMTAUSGABEN (OHNE BESONDERE FINANZ. VORGAENGE)	96 225	96 225	96 225	-	-
480	ABZUEGL. ZAHLUNGEN V. VERWALTUNGEN ANDERER EBENE	-	-	-	-	-
499	NETTOAUSGABEN	96 225	96 225	96 225	-	-
500	UNMITTELBARE EINNAHMEN	190 302	190 302	190 302	-	-
510	EINNAHMEN AUS WIRTSCHAFTLICHER TÄTIGKEIT	-	-	-	-	-
521	GEBÜHREN, SONSTIGE ENTGELTE, STRAFEN	-	-	-	-	-
522	UEBRIGE LAUFENDE EINNAHMEN	-	-	-	-	-
530	LAUFENDE ZUSCHUESSE VON ANDEREN BEREICHEN	-	-	-	-	-
610	VERAEUSSERUNG VON SACHVERMOEGEN	-	-	-	-	-
620	VERAEUSSERUNG VON BETEILIGUNGEN	190 302	190 302	190 302	-	-
630	UEBRIGE EINNAHMEN	-	-	-	-	-
<b>6042 MÄRKTE U. MESSEN F 643</b>						
100	UNMITTELBARE AUSGABEN (OHNE ZAHLUNGEN A. AND. BEREICHE)	78 663	1 544	436	-	1 108
111	BEAMTENBEZÜGE	3 809	-	-	-	-
112	ANGESTELLTENVERGÜETUNGEN	6 166	-	-	-	-
113	ARBEITERLÖHNE	10 004	-	-	-	-
114	SONSTIGE PERSONALAUSGABEN	154	-	-	-	-
121	UNTERHALTUNG VON UNBEWEGLICHEM VERMOEGEN	3 521	-	-	-	-
122	BEWIRTSCHAFTUNG DER GRUNDSTÜCKE	9	-	-	-	-
123	MIETEN UND PACHTEN	-	-	-	-	-
124	ZUWEISUNGEN AN ZWECKVERBAENDE USW.	1 512	1 258	150	-	1 108
125	UEBRIGER LAUFENDER SACHAUFWAND	36 708	286	286	-	-
130	BAUMASSNAHMEN	15 814	-	-	-	-
141	ERWERB VON UNBEWEGLICHEN SACHEN	587	-	-	-	-
142	ERWERB VON BEWEGLICHEN SACHEN	379	-	-	-	-
200	ZAHLUNGEN AN ANDERE BEREICHE	7 889	-	-	-	-
211	RENTEN, UNTERSTÜTZUNGEN U. AEHNL.	-	-	-	-	-
212	LAUFENDE ZUSCHUESSE AN SOZIALE U. AEHNL. EINRICHTG.	-	-	-	-	-
213	UEBRIGE LAUFENDE ZUSCHUESSE	4 396	-	-	-	-
220	VERMOEGENSUEBERTRAGUNGEN AN ANDERE BEREICHE	160	-	-	-	-
230	DARLEHEN AN ANDERE BEREICHE	3 333	-	-	-	-
240	BETEILIGUNGEN	-	-	-	-	-
299	UNMITTELBARE AUSGABEN	86 552	1 544	436	-	1 108
300	ZAHLUNGEN AN VERWALTUNGEN	43	-	-	-	-
310	LAUFENDE ZUWEISUNGEN AN VERWALTUNGEN	43	-	-	-	-
320	VERMOEGENSUEBERTRAGUNGEN AN VERWALTUNGEN	-	-	-	-	-
330	DARLEHEN AN VERWALTUNGEN	-	-	-	-	-
399	BRUTTOAUSGABEN	86 595	1 544	436	-	1 108
430	ABZUEGL. ZAHLUNGEN V. VERWALTUNGEN GLEICHER EBENE	1 251	-	-	-	-
450	GESAMTAUSGABEN (OHNE BESONDERE FINANZ. VORGAENGE)	85 344	1 544	436	-	1 108
480	ABZUEGL. ZAHLUNGEN V. VERWALTUNGEN ANDERER EBENE	-	275	275	-	-
499	NETTOAUSGABEN	85 344	1 269	161	-	1 108
500	UNMITTELBARE EINNAHMEN	64 180	-	-	-	-
510	EINNAHMEN AUS WIRTSCHAFTLICHER TÄTIGKEIT	8 317	-	-	-	-
521	GEBÜHREN, SONSTIGE ENTGELTE, STRAFEN	49 716	-	-	-	-
522	UEBRIGE LAUFENDE EINNAHMEN	5 669	-	-	-	-
530	LAUFENDE ZUSCHUESSE VON ANDEREN BEREICHEN	59	-	-	-	-
610	VERAEUSSERUNG VON SACHVERMOEGEN	200	-	-	-	-
620	VERAEUSSERUNG VON BETEILIGUNGEN	-	-	-	-	-
630	UEBRIGE EINNAHMEN	219	-	-	-	-



# Aufgabenbereichen und ausgewählten Ausgabe-/Einnahmearten

DM

LAENDER (EINSCHL. STADTSTAATEN)			SCHLESWIG-HOLSTEIN			NIEDERSACHSEN			NORDRH.-WESTF.			NR.
ZUSAMMEN	STAAT	GEM. (GV.)	ZUSAMMEN	STAAT	GEM. (GV.)	ZUSAMMEN	STAAT	GEM. (GV.)	ZUSAMMEN			
6	7	8	9	10	11	12	13	14	15			
EXPORTFOERDERUNG, AUSLANDSMESSEN F 642 6041												
-	-	-	-	-	-	-	-	-	-	-	-	100
-	-	-	-	-	-	-	-	-	-	-	-	111
-	-	-	-	-	-	-	-	-	-	-	-	112
-	-	-	-	-	-	-	-	-	-	-	-	113
-	-	-	-	-	-	-	-	-	-	-	-	114
-	-	-	-	-	-	-	-	-	-	-	-	121
-	-	-	-	-	-	-	-	-	-	-	-	122
-	-	-	-	-	-	-	-	-	-	-	-	123
-	-	-	-	-	-	-	-	-	-	-	-	124
-	-	-	-	-	-	-	-	-	-	-	-	125
-	-	-	-	-	-	-	-	-	-	-	-	130
-	-	-	-	-	-	-	-	-	-	-	-	141
-	-	-	-	-	-	-	-	-	-	-	-	142
-	-	-	-	-	-	-	-	-	-	-	-	200
-	-	-	-	-	-	-	-	-	-	-	-	211
-	-	-	-	-	-	-	-	-	-	-	-	212
-	-	-	-	-	-	-	-	-	-	-	-	213
-	-	-	-	-	-	-	-	-	-	-	-	220
-	-	-	-	-	-	-	-	-	-	-	-	230
-	-	-	-	-	-	-	-	-	-	-	-	240
-	-	-	-	-	-	-	-	-	-	-	-	299
-	-	-	-	-	-	-	-	-	-	-	-	300
-	-	-	-	-	-	-	-	-	-	-	-	310
-	-	-	-	-	-	-	-	-	-	-	-	320
-	-	-	-	-	-	-	-	-	-	-	-	330
-	-	-	-	-	-	-	-	-	-	-	-	399
-	-	-	-	-	-	-	-	-	-	-	-	430
-	-	-	-	-	-	-	-	-	-	-	-	450
-	-	-	-	-	-	-	-	-	-	-	-	480
-	-	-	-	-	-	-	-	-	-	-	-	499
-	-	-	-	-	-	-	-	-	-	-	-	500
-	-	-	-	-	-	-	-	-	-	-	-	510
-	-	-	-	-	-	-	-	-	-	-	-	521
-	-	-	-	-	-	-	-	-	-	-	-	522
-	-	-	-	-	-	-	-	-	-	-	-	530
-	-	-	-	-	-	-	-	-	-	-	-	610
-	-	-	-	-	-	-	-	-	-	-	-	620
-	-	-	-	-	-	-	-	-	-	-	-	630
MAERKTE U. MESSEN F 643 6042												
77 119	9 504	67 615	1 793	35	1 758	5 351	-	5 351	30 816	100		
3 809	68	3 741	77	-	77	250	-	250	1 157	111		
6 166	567	5 599	264	-	264	716	-	716	2 525	112		
10 004	4	10 000	294	-	294	737	-	737	4 266	113		
154	8	146	6	-	6	2	-	2	31	114		
3 521	11	3 510	48	-	48	301	-	301	1 514	121		
9	9	-	-	-	-	-	-	-	-	122		
-	-	-	-	-	-	-	-	-	-	123		
254	95	159	35	35	-	80	-	80	13	124		
36 422	1 032	35 390	844	-	844	2 613	-	2 613	18 817	125		
15 814	7 651	8 163	223	-	223	586	-	586	2 385	130		
587	-	587	-	-	-	-	-	-	5	141		
379	59	320	2	-	2	66	-	66	99	142		
7 889	7 888	1	-	-	-	-	-	-	1	200		
-	-	-	-	-	-	-	-	-	-	211		
-	-	-	-	-	-	-	-	-	-	212		
4 396	4 396	-	-	-	-	-	-	-	-	213		
160	160	-	-	-	-	-	-	-	-	220		
3 333	3 332	1	-	-	-	-	-	-	1	230		
-	-	-	-	-	-	-	-	-	-	240		
85 008	17 392	67 616	1 793	35	1 758	5 351	-	5 351	30 817	299		
43	-	43	-	-	-	-	-	-	39	300		
43	-	43	-	-	-	-	-	-	39	310		
-	-	-	-	-	-	-	-	-	-	320		
-	-	-	-	-	-	-	-	-	-	330		
85 051	17 392	67 659	1 793	35	1 758	5 351	-	5 351	30 856	399		
976	-	226	29	-	-	-	-	-	402	430		
84 075	17 392	67 433	1 764	35	1 758	5 351	-	5 351	30 454	450		
-	-	750	-	-	29	-	-	-	-	480		
84 075	17 392	66 683	1 764	35	1 729	5 351	-	5 351	30 454	499		
64 180	213	63 967	1 639	-	1 639	4 687	-	4 687	30 184	500		
8 317	-	8 317	21	-	21	1 015	-	1 015	4 453	510		
49 716	-	49 716	1 508	-	1 508	3 476	-	3 476	23 431	521		
5 669	89	5 580	107	-	107	135	-	135	2 229	522		
59	-	59	-	-	-	-	-	-	45	530		
200	-	200	-	-	-	-	-	-	-	610		
-	-	-	-	-	-	-	-	-	-	620		
219	124	95	3	-	3	61	-	61	26	630		

# Ausgaben und Einnahmen der öffentlichen Haushalte 1971 nach

1000

NR.	NORDRHEIN-WESTFALEN		ZUSAMMEN	HESSEN		GEM. (GV.)	ZUSAMMEN	RHEINLAND-PFALZ		GEM. (GV.)	ZUSAMMEN	BADEN-WÜRTTEMBERG		GEM. (GV.)
	STAAT	GEM. (GV.)		STAAT	STAAT			GEM. (GV.)	STAAT			GEM. (GV.)		
	16	17	18	19	20	21	22	23	24	25	26			
6041 EXPORTFÖRDERUNG, AUSLANDSMESSEN F 642														
100	-	-	-	-	-	-	-	-	-	-	-	-	-	-
111	-	-	-	-	-	-	-	-	-	-	-	-	-	-
112	-	-	-	-	-	-	-	-	-	-	-	-	-	-
113	-	-	-	-	-	-	-	-	-	-	-	-	-	-
114	-	-	-	-	-	-	-	-	-	-	-	-	-	-
121	-	-	-	-	-	-	-	-	-	-	-	-	-	-
122	-	-	-	-	-	-	-	-	-	-	-	-	-	-
123	-	-	-	-	-	-	-	-	-	-	-	-	-	-
124	-	-	-	-	-	-	-	-	-	-	-	-	-	-
125	-	-	-	-	-	-	-	-	-	-	-	-	-	-
130	-	-	-	-	-	-	-	-	-	-	-	-	-	-
141	-	-	-	-	-	-	-	-	-	-	-	-	-	-
142	-	-	-	-	-	-	-	-	-	-	-	-	-	-
200	-	-	-	-	-	-	-	-	-	-	-	-	-	-
211	-	-	-	-	-	-	-	-	-	-	-	-	-	-
212	-	-	-	-	-	-	-	-	-	-	-	-	-	-
213	-	-	-	-	-	-	-	-	-	-	-	-	-	-
220	-	-	-	-	-	-	-	-	-	-	-	-	-	-
230	-	-	-	-	-	-	-	-	-	-	-	-	-	-
240	-	-	-	-	-	-	-	-	-	-	-	-	-	-
299	-	-	-	-	-	-	-	-	-	-	-	-	-	-
300	-	-	-	-	-	-	-	-	-	-	-	-	-	-
310	-	-	-	-	-	-	-	-	-	-	-	-	-	-
320	-	-	-	-	-	-	-	-	-	-	-	-	-	-
330	-	-	-	-	-	-	-	-	-	-	-	-	-	-
399	-	-	-	-	-	-	-	-	-	-	-	-	-	-
430	-	-	-	-	-	-	-	-	-	-	-	-	-	-
450	-	-	-	-	-	-	-	-	-	-	-	-	-	-
480	-	-	-	-	-	-	-	-	-	-	-	-	-	-
499	-	-	-	-	-	-	-	-	-	-	-	-	-	-
500	-	-	-	-	-	-	-	-	-	-	-	-	-	-
510	-	-	-	-	-	-	-	-	-	-	-	-	-	-
521	-	-	-	-	-	-	-	-	-	-	-	-	-	-
522	-	-	-	-	-	-	-	-	-	-	-	-	-	-
530	-	-	-	-	-	-	-	-	-	-	-	-	-	-
610	-	-	-	-	-	-	-	-	-	-	-	-	-	-
620	-	-	-	-	-	-	-	-	-	-	-	-	-	-
630	-	-	-	-	-	-	-	-	-	-	-	-	-	-
6042 MÄRKTE U. MESSEN F 643														
100	-	30 816	2 847	-	2 847	2 445	-	2 445	10 504	-	-	-	10 504	-
111	-	1 157	131	-	131	184	-	184	452	-	-	-	452	-
112	-	2 525	178	-	178	197	-	197	779	-	-	-	779	-
113	-	4 266	205	-	205	306	-	306	1 599	-	-	-	1 999	-
114	-	31	1	-	1	3	-	3	46	-	-	-	46	-
121	-	1 514	189	-	189	76	-	76	515	-	-	-	515	-
122	-	-	-	-	-	-	-	-	-	-	-	-	-	-
123	-	-	-	-	-	-	-	-	-	-	-	-	-	-
124	-	13	20	-	20	31	-	31	-	-	-	-	-	-
125	-	18 817	1 844	-	1 844	1 571	-	1 571	3 609	-	-	-	3 009	-
130	-	2 389	279	-	279	66	-	66	3 599	-	-	-	3 599	-
141	-	5	-	-	-	-	-	-	82	-	-	-	82	-
142	-	99	-	-	-	11	-	11	23	-	-	-	23	-
200	-	1	-	-	-	-	-	-	-	-	-	-	-	-
211	-	-	-	-	-	-	-	-	-	-	-	-	-	-
212	-	-	-	-	-	-	-	-	-	-	-	-	-	-
213	-	-	-	-	-	-	-	-	-	-	-	-	-	-
220	-	-	-	-	-	-	-	-	-	-	-	-	-	-
230	-	1	-	-	-	-	-	-	-	-	-	-	-	-
240	-	-	-	-	-	-	-	-	-	-	-	-	-	-
299	-	30 817	2 847	-	2 847	2 445	-	2 445	10 504	-	-	-	10 504	-
300	-	39	4	-	4	-	-	-	-	-	-	-	-	-
310	-	39	4	-	4	-	-	-	-	-	-	-	-	-
320	-	-	-	-	-	-	-	-	-	-	-	-	-	-
330	-	-	-	-	-	-	-	-	-	-	-	-	-	-
399	-	30 856	2 851	-	2 851	2 445	-	2 445	10 504	-	-	-	10 504	-
430	-	-	5	-	5	16	-	-	509	-	-	-	221	-
450	-	30 856	2 846	-	2 846	2 429	-	2 445	9 995	-	-	-	10 283	-
480	-	402	-	-	-	-	-	16	-	-	-	-	288	-
499	-	30 454	2 846	-	2 846	2 429	-	2 429	9 995	-	-	-	9 995	-
500	-	30 184	2 263	-	2 263	2 119	-	2 115	8 625	2	-	-	8 623	-
510	-	4 453	310	-	310	239	-	239	1 122	-	-	-	1 122	-
521	-	23 431	1 605	-	1 605	1 753	-	1 752	6 499	-	-	-	6 499	-
522	-	2 229	345	-	345	116	-	116	799	2	-	-	797	-
530	-	45	3	-	3	9	-	9	2	-	-	-	2	-
610	-	-	-	-	-	-	-	-	200	-	-	-	200	-
620	-	-	-	-	-	-	-	-	-	-	-	-	-	-
630	-	26	-	-	-	2	-	2	3	-	-	-	3	-

# Aufgabenbereichen und ausgewählten Ausgabe-/Einnahmearten

DM

ZUSAMMEN 27	BAYERN STAAT 28	GEM. (GV.) 29	ZUSAMMEN 30	SAARLAND STAAT 31	GEM. (GV.) 32	STADTST. ZUSAMMEN 33	HAMBURG 34	BREMEN 35	BERLIN (WEST) 36	
EXPORTFÖRDERUNG, AUSLANDSMESSEN F 642 6041										
-	-	-	-	-	-	-	-	-	-	100
-	-	-	-	-	-	-	-	-	-	111
-	-	-	-	-	-	-	-	-	-	112
-	-	-	-	-	-	-	-	-	-	113
-	-	-	-	-	-	-	-	-	-	114
-	-	-	-	-	-	-	-	-	-	121
-	-	-	-	-	-	-	-	-	-	122
-	-	-	-	-	-	-	-	-	-	123
-	-	-	-	-	-	-	-	-	-	124
-	-	-	-	-	-	-	-	-	-	125
-	-	-	-	-	-	-	-	-	-	130
-	-	-	-	-	-	-	-	-	-	141
-	-	-	-	-	-	-	-	-	-	142
-	-	-	-	-	-	-	-	-	-	200
-	-	-	-	-	-	-	-	-	-	211
-	-	-	-	-	-	-	-	-	-	212
-	-	-	-	-	-	-	-	-	-	213
-	-	-	-	-	-	-	-	-	-	220
-	-	-	-	-	-	-	-	-	-	230
-	-	-	-	-	-	-	-	-	-	240
-	-	-	-	-	-	-	-	-	-	299
-	-	-	-	-	-	-	-	-	-	300
-	-	-	-	-	-	-	-	-	-	310
-	-	-	-	-	-	-	-	-	-	320
-	-	-	-	-	-	-	-	-	-	330
-	-	-	-	-	-	-	-	-	-	399
-	-	-	-	-	-	-	-	-	-	430
-	-	-	-	-	-	-	-	-	-	450
-	-	-	-	-	-	-	-	-	-	480
-	-	-	-	-	-	-	-	-	-	499
-	-	-	-	-	-	-	-	-	-	500
-	-	-	-	-	-	-	-	-	-	510
-	-	-	-	-	-	-	-	-	-	521
-	-	-	-	-	-	-	-	-	-	522
-	-	-	-	-	-	-	-	-	-	530
-	-	-	-	-	-	-	-	-	-	610
-	-	-	-	-	-	-	-	-	-	620
-	-	-	-	-	-	-	-	-	-	630
MAERKTE U. MESSEN F 643 6042										
12 816	-	12 816	1 143	65	1 078	9 404	8 573	-	831	100
1 426	-	1 426	64	-	64	68	68	-	-	111
811	-	811	129	-	129	567	567	-	-	112
1 877	-	1 877	316	-	316	4	4	-	-	113
57	-	57	-	-	-	8	8	-	-	114
826	-	826	41	-	41	11	11	-	-	121
-	-	-	-	-	-	9	9	-	-	122
-	-	-	-	-	-	-	-	-	-	123
15	-	15	-	-	-	60	50	-	10	124
6 195	-	6 195	562	65	497	967	195	-	772	125
992	-	992	29	-	29	7 651	7 651	-	-	130
500	-	500	-	-	-	-	-	-	-	141
117	-	117	2	-	2	59	10	-	49	142
4 130	4 130	-	-	-	-	3 758	-	-	3 758	200
-	-	-	-	-	-	-	-	-	-	211
-	-	-	-	-	-	-	-	-	-	212
798	798	-	-	-	-	3 598	-	-	3 598	213
-	-	-	-	-	-	160	-	-	160	220
3 332	3 332	-	-	-	-	-	-	-	-	230
-	-	-	-	-	-	-	-	-	-	240
16 946	4 130	12 816	1 143	65	1 078	13 162	8 573	-	4 589	299
-	-	-	-	-	-	-	-	-	-	300
-	-	-	-	-	-	-	-	-	-	310
-	-	-	-	-	-	-	-	-	-	320
-	-	-	-	-	-	-	-	-	-	330
16 946	4 130	12 816	1 143	65	1 078	13 162	8 573	-	4 589	399
15	-	-	-	-	-	-	-	-	-	430
16 931	4 130	12 816	1 143	65	1 078	13 162	8 573	-	4 589	450
-	-	15	-	-	-	-	-	-	-	480
16 931	4 130	12 801	1 143	65	1 078	13 162	8 573	-	4 589	499
13 510	208	13 302	1 150	-	1 150	3	3	-	-	500
1 097	-	1 097	60	-	60	-	-	-	-	510
10 383	-	10 383	1 061	-	1 061	-	-	-	-	521
1 906	84	1 822	29	-	29	3	3	-	-	522
-	-	-	-	-	-	-	-	-	-	530
-	-	-	-	-	-	-	-	-	-	610
-	-	-	-	-	-	-	-	-	-	620
124	124	-	-	-	-	-	-	-	-	630

# Ausgaben und Einnahmen der öffentlichen Haushalte 1971 nach

1000

NR.	ART DER AUSGABEN / EINNAHMEN	INSGESAMT 1	BUNCLAF,ERP ZUSAMMEN 2	BUND 3	LASTENAUS- GLEICHF. 4	ERP-SCAC- VERMOEGEN 5
<b>6043 SONSTIGES F 649</b>						
100	UNMITTELBARE AUSGABEN (OHNE ZAHLUNGEN A. AND. BEREICHE)	6 736	5 000	5 000	-	-
111	BEAMTENBEZUEGE	-	-	-	-	-
112	ANGESTELLTENVERGÜETUNGEN	-	-	-	-	-
113	ARBEITERLÖHNE	-	-	-	-	-
114	SONSTIGE PERSONALAUSGABEN	-	-	-	-	-
121	UNTERHALTUNG VON UNBEWEGLICHEM VERMOEGEN	-	-	-	-	-
122	BEWIRTSCHAFTUNG DER GRUNDSTÜCKE	-	-	-	-	-
123	MIETEN UND PACHTEN	-	-	-	-	-
124	ZUWEISUNGEN AN ZWECKVERBAENDE USW.	6 651	5 000	5 000	-	-
125	UEBRIGER LAUFENDER SACHAUFWAND	85	-	-	-	-
130	BAUMASSNAHMEN	-	-	-	-	-
141	ERWERB VON UNBEWEGLICHEN SACHEN	-	-	-	-	-
142	ERWERB VON BEWEGLICHEN SACHEN	-	-	-	-	-
200	ZAHLUNGEN AN ANDERE BEREICHE	4 257	4 207	4 207	-	-
211	RENTEN, UNTERSTÜTZUNGEN U. ÄHNL.	-	-	-	-	-
212	LAUFENDE ZUSCHUESSE AN SOZIALE U. ÄHNL. EINRICHTG.	2 166	2 166	2 166	-	-
213	UEBRIGE LAUFENDE ZUSCHUESSE	2 091	2 041	2 041	-	-
220	VERMOEGENSUEBERTRAGUNGEN AN ANDERE BEREICHE	-	-	-	-	-
230	DARLEHEN AN ANDERE BEREICHE	-	-	-	-	-
240	BETEILIGUNGEN	-	-	-	-	-
299	UNMITTELBARE AUSGABEN	10 993	9 207	9 207	-	-
300	ZAHLUNGEN AN VERWALTUNGEN	-	-	-	-	-
310	LAUFENDE ZUWEISUNGEN AN VERWALTUNGEN	-	-	-	-	-
320	VERMOEGENSUEBERTRAGUNGEN AN VERWALTUNGEN	-	-	-	-	-
330	DARLEHEN AN VERWALTUNGEN	-	-	-	-	-
399	BRUTTOAUSGABEN	10 993	9 207	9 207	-	-
430	ABZUEGL. ZAHLUNGEN V. VERWALTUNGEN GLEICHER EBENE	-	-	-	-	-
450	GESAMTAUSGABEN (OHNE BESONDERE FINANZ. VORGAENGE)	10 993	9 207	9 207	-	-
480	ABZUEGL. ZAHLUNGEN V. VERWALTUNGEN ANDERER EBENE	-	-	-	-	-
499	NETTOAUSGABEN	10 993	9 207	9 207	-	-
500	UNMITTELBARE EINNAHMEN	-	-	-	-	-
510	EINNAHMEN AUS WIRTSCHAFTLICHER TÄTIGKEIT	-	-	-	-	-
521	GEBÜHREN, SONSTIGE ENTGELTE, STRAFEN	-	-	-	-	-
522	UEBRIGE LAUFENDE EINNAHMEN	-	-	-	-	-
530	LAUFENDE ZUSCHUESSE VON ANDEREN BEREICHEN	-	-	-	-	-
610	VERAEUSSERUNG VON SACHVERMOEGEN	-	-	-	-	-
620	VERAEUSSERUNG VON BETEILIGUNGEN	-	-	-	-	-
630	UEBRIGE EINNAHMEN	-	-	-	-	-
<b>6044 FÖRDERUNG DES FREMDENVERKEHRS F 65</b>						
100	UNMITTELBARE AUSGABEN (OHNE ZAHLUNGEN A. AND. BEREICHE)	531 019	11 896	11 896	-	-
111	BEAMTENBEZUEGE	10 429	-	-	-	-
112	ANGESTELLTENVERGÜETUNGEN	30 795	-	-	-	-
113	ARBEITERLÖHNE	7 588	-	-	-	-
114	SONSTIGE PERSONALAUSGABEN	602	-	-	-	-
121	UNTERHALTUNG VON UNBEWEGLICHEM VERMOEGEN	5 678	-	-	-	-
122	BEWIRTSCHAFTUNG DER GRUNDSTÜCKE	3	-	-	-	-
123	MIETEN UND PACHTEN	4	-	-	-	-
124	ZUWEISUNGEN AN ZWECKVERBAENDE USW.	56 172	11 896	11 896	-	-
125	UEBRIGER LAUFENDER SACHAUFWAND	102 379	-	-	-	-
130	BAUMASSNAHMEN	243 341	-	-	-	-
141	ERWERB VON UNBEWEGLICHEN SACHEN	71 672	-	-	-	-
142	ERWERB VON BEWEGLICHEN SACHEN	2 356	-	-	-	-
200	ZAHLUNGEN AN ANDERE BEREICHE	40 999	-	-	-	-
211	RENTEN, UNTERSTÜTZUNGEN U. ÄHNL.	-	-	-	-	-
212	LAUFENDE ZUSCHUESSE AN SOZIALE U. ÄHNL. EINRICHTG.	-	-	-	-	-
213	UEBRIGE LAUFENDE ZUSCHUESSE	4 209	-	-	-	-
220	VERMOEGENSUEBERTRAGUNGEN AN ANDERE BEREICHE	17 107	-	-	-	-
230	DARLEHEN AN ANDERE BEREICHE	9 804	-	-	-	-
240	BETEILIGUNGEN	9 879	-	-	-	-
299	UNMITTELBARE AUSGABEN	572 018	11 896	11 896	-	-
300	ZAHLUNGEN AN VERWALTUNGEN	31 048	-	-	-	-
310	LAUFENDE ZUWEISUNGEN AN VERWALTUNGEN	15 250	-	-	-	-
320	VERMOEGENSUEBERTRAGUNGEN AN VERWALTUNGEN	15 254	-	-	-	-
330	DARLEHEN AN VERWALTUNGEN	544	-	-	-	-
399	BRUTTOAUSGABEN	603 066	11 896	11 896	-	-
430	ABZUEGL. ZAHLUNGEN V. VERWALTUNGEN GLEICHER EBENE	136 043	-	-	-	-
450	GESAMTAUSGABEN (OHNE BESONDERE FINANZ. VORGAENGE)	467 023	11 896	11 896	-	-
480	ABZUEGL. ZAHLUNGEN V. VERWALTUNGEN ANDERER EBENE	-	-	-	-	-
499	NETTOAUSGABEN	467 023	11 896	11 896	-	-
500	UNMITTELBARE EINNAHMEN	134 218	-	-	-	-
510	EINNAHMEN AUS WIRTSCHAFTLICHER TÄTIGKEIT	13 274	-	-	-	-
521	GEBÜHREN, SONSTIGE ENTGELTE, STRAFEN	25 014	-	-	-	-
522	UEBRIGE LAUFENDE EINNAHMEN	30 391	-	-	-	-
530	LAUFENDE ZUSCHUESSE VON ANDEREN BEREICHEN	5 037	-	-	-	-
610	VERAEUSSERUNG VON SACHVERMOEGEN	35 122	-	-	-	-
620	VERAEUSSERUNG VON BETEILIGUNGEN	-	-	-	-	-
630	UEBRIGE EINNAHMEN	25 380	-	-	-	-

# Aufgabenbereichen und ausgewählten Ausgabe-/Einnahmearten

DM

LAENDER (EINSGHL. STADTSTAATEN) ZUSAMMEN	STAAT	GEM. (GV.)	ZUSAMMEN	SCHLESWIG-HOLSTEIN STAAT	GEM. (GV.)	ZUSAMMEN	NIEDERSACHSEN STAAT	GEM. (GV.)	NORDRH.-WESTF. ZUSAMMEN	NR.
6	7	8	9	10	11	12	13	14	15	
									SONSTIGES F 649	6043
1 736	1 736	-	100	100	-	174	174	-	440	100
-	-	-	-	-	-	-	-	-	-	111
-	-	-	-	-	-	-	-	-	-	112
-	-	-	-	-	-	-	-	-	-	113
-	-	-	-	-	-	-	-	-	-	114
-	-	-	-	-	-	-	-	-	-	121
-	-	-	-	-	-	-	-	-	-	122
1 651	1 651	-	100	100	-	174	174	-	440	123
85	85	-	-	-	-	-	-	-	-	124
-	-	-	-	-	-	-	-	-	-	125
-	-	-	-	-	-	-	-	-	-	130
-	-	-	-	-	-	-	-	-	-	141
-	-	-	-	-	-	-	-	-	-	142
50	50	-	-	-	-	-	-	-	-	200
-	-	-	-	-	-	-	-	-	-	211
50	50	-	-	-	-	-	-	-	-	212
-	-	-	-	-	-	-	-	-	-	213
-	-	-	-	-	-	-	-	-	-	220
-	-	-	-	-	-	-	-	-	-	230
-	-	-	-	-	-	-	-	-	-	240
1 786	1 786	-	100	100	-	174	174	-	440	299
-	-	-	-	-	-	-	-	-	-	300
-	-	-	-	-	-	-	-	-	-	310
-	-	-	-	-	-	-	-	-	-	320
-	-	-	-	-	-	-	-	-	-	330
1 786	1 786	-	100	100	-	174	174	-	440	399
-	-	-	-	-	-	-	-	-	-	430
1 786	1 786	-	100	100	-	174	174	-	440	450
-	-	-	-	-	-	-	-	-	-	480
1 786	1 786	-	100	100	-	174	174	-	440	499
-	-	-	-	-	-	-	-	-	-	500
-	-	-	-	-	-	-	-	-	-	510
-	-	-	-	-	-	-	-	-	-	521
-	-	-	-	-	-	-	-	-	-	522
-	-	-	-	-	-	-	-	-	-	530
-	-	-	-	-	-	-	-	-	-	610
-	-	-	-	-	-	-	-	-	-	620
-	-	-	-	-	-	-	-	-	-	630

## FOERDERUNG DES FREMDENVERKEHRS F 65 6044

519 123	10 060	509 063	31 641	1 022	30 619	89 353	801	88 592	104 650	100
10 429	-	10 429	825	-	825	1 097	-	1 097	3 895	111
30 795	89	30 706	1 586	-	1 586	3 429	-	3 429	8 530	112
7 588	4	7 584	463	-	463	808	-	808	882	113
602	-	602	28	-	28	74	-	74	122	114
5 678	1	5 677	85	-	85	474	-	474	703	121
3	3	-	-	-	-	-	-	-	-	122
4	4	-	-	-	-	-	-	-	-	123
44 276	7 261	37 015	3 556	1 022	2 534	8 529	796	7 733	7 792	124
102 379	2 000	100 379	7 034	-	7 034	12 443	5	12 438	26 781	125
243 341	690	242 651	15 174	-	15 174	45 172	-	45 172	31 796	130
71 672	-	71 672	2 720	-	2 720	16 987	-	16 987	23 611	141
2 356	8	2 348	170	-	170	380	-	380	538	142
40 999	9 447	31 552	2 646	1 163	1 483	2 334	69	2 265	13 781	200
-	-	-	-	-	-	-	-	-	-	211
-	-	-	-	-	-	-	-	-	-	212
4 209	4 209	-	27	27	-	-	-	-	-	213
17 107	2 373	14 734	951	642	309	1	-	1	10 134	220
9 804	2 796	7 008	1 641	494	1 147	2 065	-	2 065	1 751	230
9 879	69	9 810	27	-	27	268	69	199	1 896	240
560 122	19 507	540 615	34 287	2 185	32 102	91 727	870	90 857	118 431	299
31 048	12 783	18 265	3 515	1 837	1 678	6 985	620	6 365	1 506	300
15 250	4	15 246	1 061	-	1 061	5 768	-	5 768	847	310
15 254	12 235	3 019	2 224	1 607	617	1 217	620	597	659	320
544	544	-	230	230	-	-	-	-	-	330
591 170	32 290	558 880	37 802	4 022	33 780	98 712	1 490	97 222	119 937	399
136 043	-	11 067	6 688	-	424	27 782	-	3 776	29 501	430
455 127	32 290	547 813	31 114	4 022	33 356	70 930	1 490	93 446	90 436	450
-	-	124 976	-	-	6 264	-	-	24 006	-	480
455 127	32 290	422 837	31 114	4 022	27 092	70 930	1 490	69 440	90 436	499
134 218	325	133 893	17 066	-	17 066	16 206	-	16 206	19 405	500
13 274	120	13 154	98	-	98	478	-	478	1 271	510
25 014	-	25 014	3 629	-	3 629	2 349	-	2 349	3 551	521
30 391	204	30 187	1 228	-	1 228	2 358	-	2 358	7 209	522
5 037	1	5 036	1 880	-	1 880	423	-	423	80	530
35 122	-	35 122	486	-	486	5 256	-	5 256	5 568	610
-	-	-	-	-	-	-	-	-	-	620
25 380	-	25 380	9 745	-	9 745	5 342	-	5 342	1 726	630

# Ausgaben und Einnahmen der öffentlichen Haushalte 1971 nach

1000

NR.	NORDRHEIN-WESTFALEN		ZUSAMMEN 18	HESSEN		ZUSAMMEN 21	RHEINLAND-PFALZ		ZUSAMMEN 24	BADEN-WÜRTTEMBERG	
	STAAT 16	GEM. (GV.) 17		STAAT 19	GEM. (GV.) 20		STAAT 22	GEM. (GV.) 23		STAAT 25	GEM. (GV.) 26
6043 SONSTIGES F 649											
100	440	-	253	253	-	-	-	-	334	334	-
111	-	-	-	-	-	-	-	-	-	-	-
112	-	-	-	-	-	-	-	-	-	-	-
113	-	-	-	-	-	-	-	-	-	-	-
114	-	-	-	-	-	-	-	-	-	-	-
121	-	-	-	-	-	-	-	-	-	-	-
122	-	-	-	-	-	-	-	-	-	-	-
123	-	-	-	-	-	-	-	-	-	-	-
124	440	-	253	253	-	-	-	-	334	334	-
125	-	-	-	-	-	-	-	-	-	-	-
130	-	-	-	-	-	-	-	-	-	-	-
141	-	-	-	-	-	-	-	-	-	-	-
142	-	-	-	-	-	-	-	-	-	-	-
200	-	-	-	-	-	-	-	-	-	-	-
211	-	-	-	-	-	-	-	-	-	-	-
212	-	-	-	-	-	-	-	-	-	-	-
213	-	-	-	-	-	-	-	-	-	-	-
220	-	-	-	-	-	-	-	-	-	-	-
230	-	-	-	-	-	-	-	-	-	-	-
240	-	-	-	-	-	-	-	-	-	-	-
299	440	-	253	253	-	-	-	-	334	334	-
300	-	-	-	-	-	-	-	-	-	-	-
310	-	-	-	-	-	-	-	-	-	-	-
320	-	-	-	-	-	-	-	-	-	-	-
330	-	-	-	-	-	-	-	-	-	-	-
399	440	-	253	253	-	-	-	-	334	334	-
430	-	-	-	-	-	-	-	-	-	-	-
450	440	-	253	253	-	-	-	-	334	334	-
480	-	-	-	-	-	-	-	-	-	-	-
499	440	-	253	253	-	-	-	-	334	334	-
500	-	-	-	-	-	-	-	-	-	-	-
510	-	-	-	-	-	-	-	-	-	-	-
521	-	-	-	-	-	-	-	-	-	-	-
522	-	-	-	-	-	-	-	-	-	-	-
530	-	-	-	-	-	-	-	-	-	-	-
610	-	-	-	-	-	-	-	-	-	-	-
620	-	-	-	-	-	-	-	-	-	-	-
630	-	-	-	-	-	-	-	-	-	-	-
6044 FÖRDERUNG DES FREMDENVERKEHRS F 65											
100	811	103 839	42 851	1 201	41 650	58 573	650	57 923	69 909	1 269	68 640
111	-	3 895	1 131	-	1 131	1 009	-	1 009	956	-	956
112	-	8 530	2 071	-	2 071	3 289	-	3 289	4 939	-	4 939
113	-	882	339	-	339	878	-	878	2 381	-	2 381
114	-	122	38	-	38	125	-	125	89	-	89
121	-	703	639	-	639	265	-	265	2 098	-	2 098
122	-	-	-	-	-	-	-	-	-	-	-
123	-	-	-	-	-	-	-	-	-	-	-
124	811	6 981	3 682	465	3 217	5 759	650	5 109	6 031	1 182	4 849
125	-	26 781	9 567	46	9 521	10 525	-	10 525	16 697	87	16 610
130	-	31 796	24 375	690	23 685	30 411	-	30 411	30 985	-	30 985
141	-	23 611	836	-	836	6 107	-	6 107	5 358	-	5 358
142	-	538	173	-	173	205	-	205	375	-	375
200	-	13 781	3 620	3 213	407	3 256	1 292	1 964	1 345	884	461
211	-	-	-	-	-	-	-	-	-	-	-
212	-	-	-	-	-	-	-	-	-	-	-
213	-	-	2 445	2 445	-	1 292	1 292	-	-	-	-
220	-	10 134	877	753	124	1 818	-	1 818	797	797	-
230	-	1 751	298	15	283	146	-	146	547	87	460
240	-	1 896	-	-	-	-	-	-	1	-	1
299	811	117 620	46 471	4 414	42 057	61 829	1 942	59 887	71 254	2 153	69 101
300	-	1 506	4 252	2 802	1 450	3 286	-	3 286	6 641	5 988	653
310	-	847	1 454	4	1 450	2 506	-	2 506	653	-	653
320	-	659	2 798	2 798	-	780	-	780	5 674	5 674	-
330	-	-	-	-	-	-	-	-	314	314	-
399	811	119 126	50 723	7 216	43 507	65 115	1 942	63 173	77 895	8 141	69 754
430	-	873	10 684	-	3 045	14 760	-	1 066	9 991	-	274
450	811	118 253	40 039	7 216	40 462	50 355	1 942	62 107	67 904	8 141	69 480
480	-	28 628	-	-	7 639	-	-	13 694	-	-	9 717
499	811	89 625	40 039	7 216	32 823	50 355	1 942	48 413	67 904	8 141	59 763
500	-	19 405	14 416	-	14 416	17 910	-	17 910	29 377	-	29 377
510	-	1 271	4 610	-	4 610	608	-	608	4 889	-	4 889
521	-	3 551	965	-	965	1 597	-	1 597	9 566	-	9 566
522	-	7 209	3 923	-	3 923	5 095	-	5 095	5 805	-	5 805
530	-	80	127	-	127	227	-	227	907	-	907
610	-	5 568	2 591	-	2 591	9 490	-	9 490	6 536	-	6 536
620	-	-	-	-	-	-	-	-	-	-	-
630	-	1 726	2 200	-	2 200	893	-	893	1 674	-	1 674

# Aufgabenbereichen und ausgewählten Ausgabe-/Einnahmearten

DM

ZUSAMMEN 27	BAYERN STAAT 28	GEM.(GV.) 29	ZUSAMMEN 30	SAARLAND STAAT 31	GEM.(GV.) 32	STADTST. ZUSAMMEN 33	HAMBURG 34	BREMEN 35	BERLIN (WEST) 36	SONSTIGES F 649 6043
100	100	-	10	10	-	325	133	107	85	100
-	-	-	-	-	-	-	-	-	-	111
-	-	-	-	-	-	-	-	-	-	112
-	-	-	-	-	-	-	-	-	-	113
-	-	-	-	-	-	-	-	-	-	114
-	-	-	-	-	-	-	-	-	-	121
-	-	-	-	-	-	-	-	-	-	122
100	100	-	10	10	-	240	133	107	85	123
-	-	-	-	-	-	85	-	-	-	124
-	-	-	-	-	-	-	-	-	-	125
-	-	-	-	-	-	-	-	-	-	130
-	-	-	-	-	-	-	-	-	-	141
-	-	-	-	-	-	-	-	-	-	142
-	-	-	-	-	-	50	-	50	-	200
-	-	-	-	-	-	-	-	-	-	211
-	-	-	-	-	-	50	-	50	-	212
-	-	-	-	-	-	-	-	-	-	213
-	-	-	-	-	-	-	-	-	-	220
-	-	-	-	-	-	-	-	-	-	230
-	-	-	-	-	-	-	-	-	-	240
100	100	-	10	10	-	375	133	157	85	299
-	-	-	-	-	-	-	-	-	-	300
-	-	-	-	-	-	-	-	-	-	310
-	-	-	-	-	-	-	-	-	-	320
-	-	-	-	-	-	-	-	-	-	330
100	100	-	10	10	-	375	133	157	85	399
100	100	-	10	10	-	375	133	157	85	430
100	100	-	10	10	-	375	133	157	85	450
100	100	-	10	10	-	375	133	157	85	480
100	100	-	10	10	-	375	133	157	85	499
-	-	-	-	-	-	-	-	-	-	500
-	-	-	-	-	-	-	-	-	-	510
-	-	-	-	-	-	-	-	-	-	521
-	-	-	-	-	-	-	-	-	-	522
-	-	-	-	-	-	-	-	-	-	530
-	-	-	-	-	-	-	-	-	-	610
-	-	-	-	-	-	-	-	-	-	620
-	-	-	-	-	-	-	-	-	-	630
FOERDERUNG DES FREMDENVERKEHRS F 65 6044										
93 961	1 583	92 378	25 467	45	25 422	2 678	702	276	1 700	100
1 420	-	1 420	96	-	96	-	-	-	-	111
6 539	-	6 539	323	-	323	89	-	89	-	112
1 696	-	1 696	137	-	137	4	-	4	-	113
126	-	126	-	-	-	-	-	-	-	114
1 352	-	1 352	61	-	61	1	-	1	-	121
-	-	-	-	-	-	3	-	3	-	122
-	-	-	-	-	-	4	-	4	-	123
8 066	1 583	6 483	154	45	109	707	702	5	-	124
16 213	-	16 213	1 257	-	1 257	1 862	-	170	1 692	125
44 872	-	44 872	20 556	-	20 556	-	-	-	-	130
13 216	-	13 216	2 837	-	2 837	-	-	-	-	141
461	-	461	46	-	46	8	-	-	8	142
13 391	2 200	11 191	-	-	-	626	-	445	181	200
-	-	-	-	-	-	-	-	-	-	211
-	-	-	-	-	-	-	-	-	-	212
2 348	-	2 348	-	-	-	445	-	445	-	213
3 356	2 200	1 156	-	-	-	181	-	-	181	220
7 687	-	7 687	-	-	-	-	-	-	-	230
-	-	-	-	-	-	-	-	-	-	240
107 352	3 783	103 569	25 467	45	25 422	3 304	702	721	1 881	299
4 608	1 450	3 158	255	86	169	-	-	-	-	300
2 813	-	2 813	148	-	148	-	-	-	-	310
1 795	1 450	345	107	86	21	-	-	-	-	320
-	-	-	-	-	-	-	-	-	-	330
111 960	5 233	106 727	25 722	131	25 591	3 304	702	721	1 881	399
22 004	-	1 608	14 633	-	1	-	-	-	-	430
89 956	5 233	105 119	11 089	131	25 590	3 304	702	721	1 881	450
-	-	20 396	-	-	14 632	-	-	-	-	480
89 956	5 233	84 723	11 089	131	10 958	3 304	702	721	1 881	499
18 483	202	18 281	1 232	-	1 232	123	-	123	-	500
1 089	-	1 089	111	-	111	120	-	120	-	510
3 287	-	3 287	70	-	70	-	-	-	-	521
4 297	202	4 095	474	-	474	2	-	2	-	522
1 392	-	1 392	-	-	-	1	-	1	-	530
4 618	-	4 618	577	-	577	-	-	-	-	610
-	-	-	-	-	-	-	-	-	-	620
3 800	-	3 800	-	-	-	-	-	-	-	630

# Ausgaben und Einnahmen der öffentlichen Haushalte 1971 nach

1000

NR.	ART DER AUSGABEN / EINNAHMEN	INSGESAMT 1	BUND, LAF, ERP ZUSAMMEN 2	BUND 3	LASTENAUS- GLEICHF. 4	ERP-SKNC. VERMOEGEN 5
<b>6045 GELD- UND VERSICHERUNGSWESEN F 66</b>						
100	UNMITTELBARE AUSGABEN (OHNE ZAHLUNGEN A. AND. BEREICHE)	13 693	13 067	13 067	-	-
111	BEAMTENBEZUEGE	6 091	6 091	6 091	-	-
112	ANGESTELLTENVERGÜETUNGEN	4 912	4 912	4 912	-	-
113	ARBEITERLOEHNE	370	370	370	-	-
114	SONSTIGE PERSONALAUSGABEN	135	135	135	-	-
121	UNTERHALTUNG VON UNBEWEGLICHEM VERMOEGEN	82	82	82	-	-
122	BEWIRTSCHAFTUNG DER GRUNDSTUECKE	251	251	251	-	-
123	MIETEN UND PACHTEN	197	197	197	-	-
124	ZUWEISUNGEN AN ZWECKVERBAENDE USW.	-	-	-	-	-
125	UEBRIGER LAUFENDER SACHAUFWAND	1 636	1 010	1 010	-	-
130	BAUMASSNAHMEN	17	17	17	-	-
141	ERWERB VON UNBEWEGLICHEN SACHEN	-	-	-	-	-
142	ERWERB VON BEWEGLICHEN SACHEN	2	2	2	-	-
200	ZAHLUNGEN AN ANDERE BEREICHE	-	-	-	-	-
211	RENTEN, UNTERSTÜETZUNGEN U. AEHNL.	-	-	-	-	-
212	LAUFENDE ZUSCHUESSE AN SOZIALE U. AEHNL. EINRICHTG.	-	-	-	-	-
213	UEBRIGE LAUFENDE ZUSCHUESSE	-	-	-	-	-
220	VERMOEGENSUEBERTRAGUNGEN AN ANDERE BEREICHE	-	-	-	-	-
230	DARLEHEN AN ANDERE BEREICHE	-	-	-	-	-
240	BETEILIGUNGEN	-	-	-	-	-
299	UNMITTELBARE AUSGABEN	13 693	13 067	13 067	-	-
300	ZAHLUNGEN AN VERWALTUNGEN	-	-	-	-	-
310	LAUFENDE ZUWEISUNGEN AN VERWALTUNGEN	-	-	-	-	-
320	VERMOEGENSUEBERTRAGUNGEN AN VERWALTUNGEN	-	-	-	-	-
330	DARLEHEN AN VERWALTUNGEN	-	-	-	-	-
399	BRUTTOAUSGABEN	13 693	13 067	13 067	-	-
430	ABZUEGL. ZAHLUNGEN V. VERWALTUNGEN GLEICHER EBENE	-	-	-	-	-
450	GESAMTAUSGABEN (OHNE BESONDERE FINANZ. VORGAENGE)	13 693	13 067	13 067	-	-
480	ABZUEGL. ZAHLUNGEN V. VERWALTUNGEN ANDERER EBENE	-	-	-	-	-
499	NETTOAUSGABEN	13 693	13 067	13 067	-	-
500	UNMITTELBARE EINNAHMEN	15 590	12 423	12 423	-	-
510	EINNAHMEN AUS WIRTSCHAFTLICHER TÄETIGKEIT	3	3	3	-	-
521	GEBUEHREN, SONSTIGE ENTGELTE, STRAFEN	476	476	476	-	-
522	UEBRIGE LAUFENDE EINNAHMEN	13 320	11 944	11 944	-	-
530	LAUFENDE ZUSCHUESSE VON ANDEREN BEREICHEN	-	-	-	-	-
610	VERAEUSSERUNG VON SACHVERMOEGEN	-	-	-	-	-
620	VERAEUSSERUNG VON BETEILIGUNGEN	-	-	-	-	-
630	UEBRIGE EINNAHMEN	1 791	-	-	-	-
<b>6046 BANKEN U. SONST. KREDITINSTITUTE F 661</b>						
100	UNMITTELBARE AUSGABEN (OHNE ZAHLUNGEN A. AND. BEREICHE)	5 553	4 927	4 927	-	-
111	BEAMTENBEZUEGE	1 846	1 846	1 846	-	-
112	ANGESTELLTENVERGÜETUNGEN	2 060	2 060	2 060	-	-
113	ARBEITERLOEHNE	75	75	75	-	-
114	SONSTIGE PERSONALAUSGABEN	72	72	72	-	-
121	UNTERHALTUNG VON UNBEWEGLICHEM VERMOEGEN	17	17	17	-	-
122	BEWIRTSCHAFTUNG DER GRUNDSTUECKE	145	145	145	-	-
123	MIETEN UND PACHTEN	185	185	185	-	-
124	ZUWEISUNGEN AN ZWECKVERBAENDE USW.	-	-	-	-	-
125	UEBRIGER LAUFENDER SACHAUFWAND	1 151	525	525	-	-
130	BAUMASSNAHMEN	-	-	-	-	-
141	ERWERB VON UNBEWEGLICHEN SACHEN	-	-	-	-	-
142	ERWERB VON BEWEGLICHEN SACHEN	2	2	2	-	-
200	ZAHLUNGEN AN ANDERE BEREICHE	-	-	-	-	-
211	RENTEN, UNTERSTÜETZUNGEN U. AEHNL.	-	-	-	-	-
212	LAUFENDE ZUSCHUESSE AN SOZIALE U. AEHNL. EINRICHTG.	-	-	-	-	-
213	UEBRIGE LAUFENDE ZUSCHUESSE	-	-	-	-	-
220	VERMOEGENSUEBERTRAGUNGEN AN ANDERE BEREICHE	-	-	-	-	-
230	DARLEHEN AN ANDERE BEREICHE	-	-	-	-	-
240	BETEILIGUNGEN	-	-	-	-	-
299	UNMITTELBARE AUSGABEN	5 553	4 927	4 927	-	-
300	ZAHLUNGEN AN VERWALTUNGEN	-	-	-	-	-
310	LAUFENDE ZUWEISUNGEN AN VERWALTUNGEN	-	-	-	-	-
320	VERMOEGENSUEBERTRAGUNGEN AN VERWALTUNGEN	-	-	-	-	-
330	DARLEHEN AN VERWALTUNGEN	-	-	-	-	-
399	BRUTTOAUSGABEN	5 553	4 927	4 927	-	-
430	ABZUEGL. ZAHLUNGEN V. VERWALTUNGEN GLEICHER EBENE	-	-	-	-	-
450	GESAMTAUSGABEN (OHNE BESONDERE FINANZ. VORGAENGE)	5 553	4 927	4 927	-	-
480	ABZUEGL. ZAHLUNGEN V. VERWALTUNGEN ANDERER EBENE	-	-	-	-	-
499	NETTOAUSGABEN	5 553	4 927	4 927	-	-
500	UNMITTELBARE EINNAHMEN	7 228	4 126	4 126	-	-
510	EINNAHMEN AUS WIRTSCHAFTLICHER TÄETIGKEIT	-	-	-	-	-
521	GEBUEHREN, SONSTIGE ENTGELTE, STRAFEN	476	476	476	-	-
522	UEBRIGE LAUFENDE EINNAHMEN	4 961	3 650	3 650	-	-
530	LAUFENDE ZUSCHUESSE VON ANDEREN BEREICHEN	-	-	-	-	-
610	VERAEUSSERUNG VON SACHVERMOEGEN	-	-	-	-	-
620	VERAEUSSERUNG VON BETEILIGUNGEN	-	-	-	-	-
630	UEBRIGE EINNAHMEN	1 791	-	-	-	-



# Aufgabenbereichen und ausgewählten Ausgabe-/Einnahmearten

DM

LAENDER (EINSCHL. STADTSTAATEN)			SCHLESWIG-HOLSTEIN			NIEDERSACHSEN			NORDRH. WESTF.			NR.
ZUSAMMEN	STAAT	GEM. (GV.)	ZUSAMMEN	STAAT	GEM. (GV.)	ZUSAMMEN	STAAT	GEM. (GV.)	ZUSAMMEN			
6	7	8	9	10	11	12	13	14	15			
GELD- UND VERSICHERUNGSWESEN F 66 6045												
626	626	-	-	-	-	-	-	-	-	-	-	100
-	-	-	-	-	-	-	-	-	-	-	-	111
-	-	-	-	-	-	-	-	-	-	-	-	112
-	-	-	-	-	-	-	-	-	-	-	-	113
-	-	-	-	-	-	-	-	-	-	-	-	114
-	-	-	-	-	-	-	-	-	-	-	-	121
-	-	-	-	-	-	-	-	-	-	-	-	122
-	-	-	-	-	-	-	-	-	-	-	-	123
626	626	-	-	-	-	-	-	-	-	-	-	124
-	-	-	-	-	-	-	-	-	-	-	-	125
-	-	-	-	-	-	-	-	-	-	-	-	130
-	-	-	-	-	-	-	-	-	-	-	-	141
-	-	-	-	-	-	-	-	-	-	-	-	142
-	-	-	-	-	-	-	-	-	-	-	-	200
-	-	-	-	-	-	-	-	-	-	-	-	211
-	-	-	-	-	-	-	-	-	-	-	-	212
-	-	-	-	-	-	-	-	-	-	-	-	213
-	-	-	-	-	-	-	-	-	-	-	-	220
-	-	-	-	-	-	-	-	-	-	-	-	230
-	-	-	-	-	-	-	-	-	-	-	-	240
626	626	-	-	-	-	-	-	-	-	-	-	299
-	-	-	-	-	-	-	-	-	-	-	-	300
-	-	-	-	-	-	-	-	-	-	-	-	310
-	-	-	-	-	-	-	-	-	-	-	-	320
-	-	-	-	-	-	-	-	-	-	-	-	330
626	626	-	-	-	-	-	-	-	-	-	-	399
626	626	-	-	-	-	-	-	-	-	-	-	430
-	-	-	-	-	-	-	-	-	-	-	-	450
626	626	-	-	-	-	-	-	-	-	-	-	480
-	-	-	-	-	-	-	-	-	-	-	-	499
3 167	3 167	-	-	-	-	-	-	-	-	-	-	500
-	-	-	-	-	-	-	-	-	-	-	-	510
1 376	1 376	-	-	-	-	-	-	-	-	-	-	521
-	-	-	-	-	-	-	-	-	-	-	-	522
-	-	-	-	-	-	-	-	-	-	-	-	530
-	-	-	-	-	-	-	-	-	-	-	-	610
1 791	1 791	-	-	-	-	-	-	-	-	-	-	620
-	-	-	-	-	-	-	-	-	-	-	-	630
BANKEN U. SONST. KREDITINSTITUTE F 661 6046												
626	626	-	-	-	-	-	-	-	-	-	-	100
-	-	-	-	-	-	-	-	-	-	-	-	111
-	-	-	-	-	-	-	-	-	-	-	-	112
-	-	-	-	-	-	-	-	-	-	-	-	113
-	-	-	-	-	-	-	-	-	-	-	-	114
-	-	-	-	-	-	-	-	-	-	-	-	121
-	-	-	-	-	-	-	-	-	-	-	-	122
-	-	-	-	-	-	-	-	-	-	-	-	123
626	626	-	-	-	-	-	-	-	-	-	-	124
-	-	-	-	-	-	-	-	-	-	-	-	125
-	-	-	-	-	-	-	-	-	-	-	-	130
-	-	-	-	-	-	-	-	-	-	-	-	141
-	-	-	-	-	-	-	-	-	-	-	-	142
-	-	-	-	-	-	-	-	-	-	-	-	200
-	-	-	-	-	-	-	-	-	-	-	-	211
-	-	-	-	-	-	-	-	-	-	-	-	212
-	-	-	-	-	-	-	-	-	-	-	-	213
-	-	-	-	-	-	-	-	-	-	-	-	220
-	-	-	-	-	-	-	-	-	-	-	-	230
-	-	-	-	-	-	-	-	-	-	-	-	240
626	626	-	-	-	-	-	-	-	-	-	-	299
-	-	-	-	-	-	-	-	-	-	-	-	300
-	-	-	-	-	-	-	-	-	-	-	-	310
-	-	-	-	-	-	-	-	-	-	-	-	320
-	-	-	-	-	-	-	-	-	-	-	-	330
626	626	-	-	-	-	-	-	-	-	-	-	399
626	626	-	-	-	-	-	-	-	-	-	-	430
-	-	-	-	-	-	-	-	-	-	-	-	450
626	626	-	-	-	-	-	-	-	-	-	-	480
-	-	-	-	-	-	-	-	-	-	-	-	499
3 102	3 102	-	-	-	-	-	-	-	-	-	-	500
-	-	-	-	-	-	-	-	-	-	-	-	510
1 311	1 311	-	-	-	-	-	-	-	-	-	-	521
-	-	-	-	-	-	-	-	-	-	-	-	522
-	-	-	-	-	-	-	-	-	-	-	-	530
-	-	-	-	-	-	-	-	-	-	-	-	610
1 791	1 791	-	-	-	-	-	-	-	-	-	-	620
-	-	-	-	-	-	-	-	-	-	-	-	630

# Ausgaben und Einnahmen der öffentlichen Haushalte 1971 nach

1000

NR.	NORDRHEIN-WESTFALEN			HESSEN	GEM. (GV.)	ZUSAMMEN	RHEINLAND-PFALZ			ZUSAMMEN	BADEN-WÜRTTEMBERG		
	STAAT 16	GEM. (GV.) 17	ZUSAMMEN 18				STAAT 22	GEM. (GV.) 23	STAAT 25		GEM. (GV.) 26		
6045 GELD- UND VERSICHERUNGSWESEN F 66													
100	-	-	-	-	-	-	-	-	-	-	-	-	-
111	-	-	-	-	-	-	-	-	-	-	-	-	-
112	-	-	-	-	-	-	-	-	-	-	-	-	-
113	-	-	-	-	-	-	-	-	-	-	-	-	-
114	-	-	-	-	-	-	-	-	-	-	-	-	-
121	-	-	-	-	-	-	-	-	-	-	-	-	-
122	-	-	-	-	-	-	-	-	-	-	-	-	-
123	-	-	-	-	-	-	-	-	-	-	-	-	-
124	-	-	-	-	-	-	-	-	-	-	-	-	-
125	-	-	-	-	-	-	-	-	-	-	-	-	-
130	-	-	-	-	-	-	-	-	-	-	-	-	-
141	-	-	-	-	-	-	-	-	-	-	-	-	-
142	-	-	-	-	-	-	-	-	-	-	-	-	-
200	-	-	-	-	-	-	-	-	-	-	-	-	-
211	-	-	-	-	-	-	-	-	-	-	-	-	-
212	-	-	-	-	-	-	-	-	-	-	-	-	-
213	-	-	-	-	-	-	-	-	-	-	-	-	-
220	-	-	-	-	-	-	-	-	-	-	-	-	-
230	-	-	-	-	-	-	-	-	-	-	-	-	-
240	-	-	-	-	-	-	-	-	-	-	-	-	-
299	-	-	-	-	-	-	-	-	-	-	-	-	-
300	-	-	-	-	-	-	-	-	-	-	-	-	-
310	-	-	-	-	-	-	-	-	-	-	-	-	-
320	-	-	-	-	-	-	-	-	-	-	-	-	-
330	-	-	-	-	-	-	-	-	-	-	-	-	-
399	-	-	-	-	-	-	-	-	-	-	-	-	-
430	-	-	-	-	-	-	-	-	-	-	-	-	-
450	-	-	-	-	-	-	-	-	-	-	-	-	-
480	-	-	-	-	-	-	-	-	-	-	-	-	-
499	-	-	-	-	-	-	-	-	-	-	-	-	-
500	-	-	-	-	-	2 476	2 476	-	65	-	65	-	-
510	-	-	-	-	-	-	-	-	-	-	-	-	-
521	-	-	-	-	-	-	-	-	-	-	-	-	-
522	-	-	-	-	-	685	685	-	65	-	65	-	-
530	-	-	-	-	-	-	-	-	-	-	-	-	-
610	-	-	-	-	-	-	-	-	-	-	-	-	-
620	-	-	-	-	-	-	-	-	-	-	-	-	-
630	-	-	-	-	-	1 791	1 791	-	-	-	-	-	-
6046 BANKEN U. SONST. KREDITINSTITUTE F 661													
100	-	-	-	-	-	-	-	-	-	-	-	-	-
111	-	-	-	-	-	-	-	-	-	-	-	-	-
112	-	-	-	-	-	-	-	-	-	-	-	-	-
113	-	-	-	-	-	-	-	-	-	-	-	-	-
114	-	-	-	-	-	-	-	-	-	-	-	-	-
121	-	-	-	-	-	-	-	-	-	-	-	-	-
122	-	-	-	-	-	-	-	-	-	-	-	-	-
123	-	-	-	-	-	-	-	-	-	-	-	-	-
124	-	-	-	-	-	-	-	-	-	-	-	-	-
125	-	-	-	-	-	-	-	-	-	-	-	-	-
130	-	-	-	-	-	-	-	-	-	-	-	-	-
141	-	-	-	-	-	-	-	-	-	-	-	-	-
142	-	-	-	-	-	-	-	-	-	-	-	-	-
200	-	-	-	-	-	-	-	-	-	-	-	-	-
211	-	-	-	-	-	-	-	-	-	-	-	-	-
212	-	-	-	-	-	-	-	-	-	-	-	-	-
213	-	-	-	-	-	-	-	-	-	-	-	-	-
220	-	-	-	-	-	-	-	-	-	-	-	-	-
230	-	-	-	-	-	-	-	-	-	-	-	-	-
240	-	-	-	-	-	-	-	-	-	-	-	-	-
299	-	-	-	-	-	-	-	-	-	-	-	-	-
300	-	-	-	-	-	-	-	-	-	-	-	-	-
310	-	-	-	-	-	-	-	-	-	-	-	-	-
320	-	-	-	-	-	-	-	-	-	-	-	-	-
330	-	-	-	-	-	-	-	-	-	-	-	-	-
399	-	-	-	-	-	-	-	-	-	-	-	-	-
430	-	-	-	-	-	-	-	-	-	-	-	-	-
450	-	-	-	-	-	-	-	-	-	-	-	-	-
480	-	-	-	-	-	-	-	-	-	-	-	-	-
499	-	-	-	-	-	-	-	-	-	-	-	-	-
500	-	-	-	-	-	2 476	2 476	-	-	-	-	-	-
510	-	-	-	-	-	-	-	-	-	-	-	-	-
521	-	-	-	-	-	-	-	-	-	-	-	-	-
522	-	-	-	-	-	685	685	-	-	-	-	-	-
530	-	-	-	-	-	-	-	-	-	-	-	-	-
610	-	-	-	-	-	-	-	-	-	-	-	-	-
620	-	-	-	-	-	-	-	-	-	-	-	-	-
630	-	-	-	-	-	1 791	1 791	-	-	-	-	-	-

# Aufgabenbereichen und ausgewählten Ausgabe-/Einnahmearten

DM

ZUSAMMEN 27	BAYERN STAAT 28	GEM.(GV.) 29	ZUSAMMEN 30	SAARLAND STAAT 31	GEM.(GV.) 32	STADTST. ZUSAMMEN 33	HAMBURG 34	BREMEN 35	BERLIN (WEST) 36	
										GELD- UND VERSICHERUNGSWESEN F 66 6045
-	-	-	-	-	-	626	-	-	626	100
-	-	-	-	-	-	-	-	-	-	111
-	-	-	-	-	-	-	-	-	-	112
-	-	-	-	-	-	-	-	-	-	113
-	-	-	-	-	-	-	-	-	-	114
-	-	-	-	-	-	-	-	-	-	121
-	-	-	-	-	-	-	-	-	-	122
-	-	-	-	-	-	-	-	-	-	123
-	-	-	-	-	-	626	-	-	626	124
-	-	-	-	-	-	-	-	-	-	125
-	-	-	-	-	-	-	-	-	-	130
-	-	-	-	-	-	-	-	-	-	141
-	-	-	-	-	-	-	-	-	-	142
-	-	-	-	-	-	-	-	-	-	200
-	-	-	-	-	-	-	-	-	-	211
-	-	-	-	-	-	-	-	-	-	212
-	-	-	-	-	-	-	-	-	-	213
-	-	-	-	-	-	-	-	-	-	220
-	-	-	-	-	-	-	-	-	-	230
-	-	-	-	-	-	-	-	-	-	240
-	-	-	-	-	-	626	-	-	626	299
-	-	-	-	-	-	-	-	-	-	300
-	-	-	-	-	-	-	-	-	-	310
-	-	-	-	-	-	-	-	-	-	320
-	-	-	-	-	-	-	-	-	-	330
-	-	-	-	-	-	626	-	-	626	399
-	-	-	-	-	-	626	-	-	626	430
-	-	-	-	-	-	626	-	-	626	450
-	-	-	-	-	-	626	-	-	626	480
-	-	-	-	-	-	626	-	-	626	499
-	-	-	-	-	-	626	-	-	626	500
-	-	-	-	-	-	-	-	-	-	510
-	-	-	-	-	-	626	-	-	626	521
-	-	-	-	-	-	-	-	-	-	522
-	-	-	-	-	-	-	-	-	-	530
-	-	-	-	-	-	-	-	-	-	610
-	-	-	-	-	-	-	-	-	-	620
-	-	-	-	-	-	-	-	-	-	630
										BANKEN U. SONST. KREDITINSTITUTE F 661 6046
-	-	-	-	-	-	626	-	-	626	100
-	-	-	-	-	-	-	-	-	-	111
-	-	-	-	-	-	-	-	-	-	112
-	-	-	-	-	-	-	-	-	-	113
-	-	-	-	-	-	-	-	-	-	114
-	-	-	-	-	-	-	-	-	-	121
-	-	-	-	-	-	-	-	-	-	122
-	-	-	-	-	-	-	-	-	-	123
-	-	-	-	-	-	626	-	-	626	124
-	-	-	-	-	-	-	-	-	-	125
-	-	-	-	-	-	-	-	-	-	130
-	-	-	-	-	-	-	-	-	-	141
-	-	-	-	-	-	-	-	-	-	142
-	-	-	-	-	-	-	-	-	-	200
-	-	-	-	-	-	-	-	-	-	211
-	-	-	-	-	-	-	-	-	-	212
-	-	-	-	-	-	-	-	-	-	213
-	-	-	-	-	-	-	-	-	-	220
-	-	-	-	-	-	-	-	-	-	230
-	-	-	-	-	-	-	-	-	-	240
-	-	-	-	-	-	626	-	-	626	299
-	-	-	-	-	-	-	-	-	-	300
-	-	-	-	-	-	-	-	-	-	310
-	-	-	-	-	-	-	-	-	-	320
-	-	-	-	-	-	-	-	-	-	330
-	-	-	-	-	-	626	-	-	626	399
-	-	-	-	-	-	626	-	-	626	430
-	-	-	-	-	-	626	-	-	626	450
-	-	-	-	-	-	626	-	-	626	480
-	-	-	-	-	-	626	-	-	626	499
-	-	-	-	-	-	626	-	-	626	500
-	-	-	-	-	-	-	-	-	-	510
-	-	-	-	-	-	626	-	-	626	521
-	-	-	-	-	-	-	-	-	-	522
-	-	-	-	-	-	-	-	-	-	530
-	-	-	-	-	-	-	-	-	-	610
-	-	-	-	-	-	-	-	-	-	620
-	-	-	-	-	-	-	-	-	-	630

# Ausgaben und Einnahmen der öffentlichen Haushalte 1971 nach

1000

NR.	ART DER AUSGABEN / EINNAHMEN	INSGESAM 1	BUND, LAF, ERP ZUSAMMEN 2	BUND 3	LASTENAUS- GLEICHF. 4	ERP-SCAC. VERMOEGEN 5
<b>6047 VERSICHERUNGEN F 662</b>						
100	UNMITTELBARE AUSGABEN (OHNE ZAHLUNGEN A. AND. BEREICHE)	8 140	8 140	8 140	-	-
111	BEAMTENBEZUEGE	4 245	4 245	4 245	-	-
112	ANGESTELLTENVERGÜETUNGEN	2 852	2 852	2 852	-	-
113	ARBEITERLÖHNE	295	295	295	-	-
114	SONSTIGE PERSONALAUSGABEN	63	63	63	-	-
121	UNTERHALTUNG VON UNBEWEGLICHEM VERMOEGEN	65	65	65	-	-
122	BEWIRTSCHAFTUNG DER GRUNDSTÜCKE	106	106	106	-	-
123	MIETEN UND PACHTEN	12	12	12	-	-
124	ZUWEISUNGEN AN ZWECKVERBAENDE USW.	-	-	-	-	-
125	UEBRIGER LAUFENDER SACHAUFWAND	485	485	485	-	-
130	BAUMASSNAHMEN	17	17	17	-	-
141	ERWERB VON UNBEWEGLICHEN SACHEN	-	-	-	-	-
142	ERWERB VON BEWEGLICHEN SACHEN	-	-	-	-	-
200	ZAHLUNGEN AN ANDERE BEREICHE	-	-	-	-	-
211	RENTEN, UNTERSTÜTZUNGEN U. ÄHNL.	-	-	-	-	-
212	LAUFENDE ZUSCHUESSE AN SOZIALE U. ÄHNL. EINRICHTG.	-	-	-	-	-
213	UEBRIGE LAUFENDE ZUSCHUESSE	-	-	-	-	-
220	VERMOEGENSUEBERTRAGUNGEN AN ANDERE BEREICHE	-	-	-	-	-
230	DARLEHEN AN ANDERE BEREICHE	-	-	-	-	-
240	BETEILIGUNGEN	-	-	-	-	-
299	UNMITTELBARE AUSGABEN	8 140	8 140	8 140	-	-
300	ZAHLUNGEN AN VERWALTUNGEN	-	-	-	-	-
310	LAUFENDE ZUWEISUNGEN AN VERWALTUNGEN	-	-	-	-	-
320	VERMOEGENSUEBERTRAGUNGEN AN VERWALTUNGEN	-	-	-	-	-
330	DARLEHEN AN VERWALTUNGEN	-	-	-	-	-
399	BRUTTOAUSGABEN	8 140	8 140	8 140	-	-
430	ABZUEGL. ZAHLUNGEN V. VERWALTUNGEN GLEICHER EBENE	-	-	-	-	-
450	GESAMTAUSGABEN (OHNE BESONDERE FINANZ. VORGAENGE)	8 140	8 140	8 140	-	-
480	ABZUEGL. ZAHLUNGEN V. VERWALTUNGEN ANDERER EBENE	-	-	-	-	-
499	NETTOAUSGABEN	8 140	8 140	8 140	-	-
500	UNMITTELBARE EINNAHMEN	8 362	8 297	8 297	-	-
510	EINNAHMEN AUS WIRTSCHAFTLICHER TÄTIGKEIT	3	3	3	-	-
521	GEBÜHREN, SONSTIGE ENTGELTE, STRAFEN	-	-	-	-	-
522	UEBRIGE LAUFENDE EINNAHMEN	8 359	8 294	8 294	-	-
530	LAUFENDE ZUSCHUESSE VON ANDEREN BEREICHEN	-	-	-	-	-
610	VERÄUSSERUNG VON SACHVERMOEGEN	-	-	-	-	-
620	VERÄUSSERUNG VON BETEILIGUNGEN	-	-	-	-	-
630	UEBRIGE EINNAHMEN	-	-	-	-	-
<b>6049 SONSTIGE DIENSTLEISTUNGEN F 67</b>						
100	UNMITTELBARE AUSGABEN (OHNE ZAHLUNGEN A. AND. BEREICHE)	20 186	11 102	11 102	-	-
111	BEAMTENBEZUEGE	1 371	653	653	-	-
112	ANGESTELLTENVERGÜETUNGEN	5 046	1 758	1 758	-	-
113	ARBEITERLÖHNE	632	199	199	-	-
114	SONSTIGE PERSONALAUSGABEN	1 627	55	55	-	-
121	UNTERHALTUNG VON UNBEWEGLICHEM VERMOEGEN	28	5	5	-	-
122	BEWIRTSCHAFTUNG DER GRUNDSTÜCKE	184	72	72	-	-
123	MIETEN UND PACHTEN	173	140	140	-	-
124	ZUWEISUNGEN AN ZWECKVERBAENDE USW.	1 433	272	272	-	-
125	UEBRIGER LAUFENDER SACHAUFWAND	2 169	1 084	1 084	-	-
130	BAUMASSNAHMEN	6 427	6 347	6 347	-	-
141	ERWERB VON UNBEWEGLICHEN SACHEN	-	-	-	-	-
142	ERWERB VON BEWEGLICHEN SACHEN	1 096	517	517	-	-
200	ZAHLUNGEN AN ANDERE BEREICHE	-	-	-	-	-
211	RENTEN, UNTERSTÜTZUNGEN U. ÄHNL.	-	-	-	-	-
212	LAUFENDE ZUSCHUESSE AN SOZIALE U. ÄHNL. EINRICHTG.	-	-	-	-	-
213	UEBRIGE LAUFENDE ZUSCHUESSE	-	-	-	-	-
220	VERMOEGENSUEBERTRAGUNGEN AN ANDERE BEREICHE	-	-	-	-	-
230	DARLEHEN AN ANDERE BEREICHE	-	-	-	-	-
240	BETEILIGUNGEN	-	-	-	-	-
299	UNMITTELBARE AUSGABEN	20 186	11 102	11 102	-	-
300	ZAHLUNGEN AN VERWALTUNGEN	65	25	25	-	-
310	LAUFENDE ZUWEISUNGEN AN VERWALTUNGEN	65	25	25	-	-
320	VERMOEGENSUEBERTRAGUNGEN AN VERWALTUNGEN	-	-	-	-	-
330	DARLEHEN AN VERWALTUNGEN	-	-	-	-	-
399	BRUTTOAUSGABEN	20 251	11 127	11 127	-	-
430	ABZUEGL. ZAHLUNGEN V. VERWALTUNGEN GLEICHER EBENE	10	-	-	-	-
450	GESAMTAUSGABEN (OHNE BESONDERE FINANZ. VORGAENGE)	20 241	11 127	11 127	-	-
480	ABZUEGL. ZAHLUNGEN V. VERWALTUNGEN ANDERER EBENE	-	-	-	-	-
499	NETTOAUSGABEN	20 241	11 127	11 127	-	-
500	UNMITTELBARE EINNAHMEN	4 461	21	21	-	-
510	EINNAHMEN AUS WIRTSCHAFTLICHER TÄTIGKEIT	2 943	2	2	-	-
521	GEBÜHREN, SONSTIGE ENTGELTE, STRAFEN	1 472	-	-	-	-
522	UEBRIGE LAUFENDE EINNAHMEN	27	-	-	-	-
530	LAUFENDE ZUSCHUESSE VON ANDEREN BEREICHEN	11	11	11	-	-
610	VERÄUSSERUNG VON SACHVERMOEGEN	8	8	8	-	-
620	VERÄUSSERUNG VON BETEILIGUNGEN	-	-	-	-	-
630	UEBRIGE EINNAHMEN	-	-	-	-	-

# Aufgabenbereichen und ausgewählten Ausgabe-/Einnahmearten

DM

LAENDER (EINSCHL. STAATSTAATEN)			SCHLESWIG-HOLSTEIN			NIEDERSACHSEN		NORDRH.-WESTF.		NR.
ZUSAMMEN	STAAT	GEM. (GV.)	ZUSAMMEN	STAAT	GEM. (GV.)	ZUSAMMEN	STAAT	GEM. (GV.)	ZUSAMMEN	
6	7	8	9	10	11	12	13	14	15	
VERSICHERUNGEN F 662 6047										
-	-	-	-	-	-	-	-	-	-	100
-	-	-	-	-	-	-	-	-	-	111
-	-	-	-	-	-	-	-	-	-	112
-	-	-	-	-	-	-	-	-	-	113
-	-	-	-	-	-	-	-	-	-	114
-	-	-	-	-	-	-	-	-	-	121
-	-	-	-	-	-	-	-	-	-	122
-	-	-	-	-	-	-	-	-	-	123
-	-	-	-	-	-	-	-	-	-	124
-	-	-	-	-	-	-	-	-	-	125
-	-	-	-	-	-	-	-	-	-	130
-	-	-	-	-	-	-	-	-	-	141
-	-	-	-	-	-	-	-	-	-	142
-	-	-	-	-	-	-	-	-	-	200
-	-	-	-	-	-	-	-	-	-	211
-	-	-	-	-	-	-	-	-	-	212
-	-	-	-	-	-	-	-	-	-	213
-	-	-	-	-	-	-	-	-	-	220
-	-	-	-	-	-	-	-	-	-	230
-	-	-	-	-	-	-	-	-	-	240
-	-	-	-	-	-	-	-	-	-	299
-	-	-	-	-	-	-	-	-	-	300
-	-	-	-	-	-	-	-	-	-	310
-	-	-	-	-	-	-	-	-	-	320
-	-	-	-	-	-	-	-	-	-	330
-	-	-	-	-	-	-	-	-	-	399
-	-	-	-	-	-	-	-	-	-	430
-	-	-	-	-	-	-	-	-	-	450
-	-	-	-	-	-	-	-	-	-	480
-	-	-	-	-	-	-	-	-	-	499
65	65	-	-	-	-	-	-	-	-	500
-	-	-	-	-	-	-	-	-	-	510
65	65	-	-	-	-	-	-	-	-	521
-	-	-	-	-	-	-	-	-	-	522
-	-	-	-	-	-	-	-	-	-	530
-	-	-	-	-	-	-	-	-	-	610
-	-	-	-	-	-	-	-	-	-	620
-	-	-	-	-	-	-	-	-	-	630
SONSTIGE DIENSTLEISTUNGEN F 67 6049										
9 084	9 084	-	54	54	-	5 618	5 618	-	-	100
718	718	-	-	-	-	479	479	-	-	111
3 288	3 288	-	-	-	-	2 057	2 057	-	-	112
433	433	-	-	-	-	195	195	-	-	113
1 572	1 572	-	-	-	-	1 541	1 541	-	-	114
23	23	-	-	-	-	-	-	-	-	121
112	112	-	-	-	-	2	2	-	-	122
33	33	-	-	-	-	5	5	-	-	123
1 161	1 161	-	54	54	-	1	1	-	-	124
1 085	1 085	-	-	-	-	845	845	-	-	125
80	80	-	-	-	-	-	-	-	-	130
579	579	-	-	-	-	493	493	-	-	141
-	-	-	-	-	-	-	-	-	-	142
-	-	-	-	-	-	-	-	-	-	200
-	-	-	-	-	-	-	-	-	-	211
-	-	-	-	-	-	-	-	-	-	212
-	-	-	-	-	-	-	-	-	-	213
-	-	-	-	-	-	-	-	-	-	220
-	-	-	-	-	-	-	-	-	-	230
-	-	-	-	-	-	-	-	-	-	240
9 084	9 084	-	54	54	-	5 618	5 618	-	-	299
40	40	-	-	-	-	-	-	-	-	300
40	40	-	-	-	-	-	-	-	-	310
-	-	-	-	-	-	-	-	-	-	320
-	-	-	-	-	-	-	-	-	-	330
9 124	9 124	-	54	54	-	5 618	5 618	-	-	399
-	-	-	-	-	-	-	-	-	-	430
9 124	9 124	-	54	54	-	5 618	5 618	-	-	450
10	10	-	-	-	-	-	-	-	-	480
9 114	9 114	-	54	54	-	5 618	5 618	-	-	499
4 440	4 440	-	-	-	-	3 241	3 241	-	-	500
2 941	2 941	-	-	-	-	2 905	2 905	-	-	510
1 472	1 472	-	-	-	-	331	331	-	-	521
27	27	-	-	-	-	5	5	-	-	522
-	-	-	-	-	-	-	-	-	-	530
-	-	-	-	-	-	-	-	-	-	610
-	-	-	-	-	-	-	-	-	-	620
-	-	-	-	-	-	-	-	-	-	630

# Ausgaben und Einnahmen der öffentlichen Haushalte 1971 nach

1000

NR.	NORDRHEIN-WESTFALEN			HESSEN			RHEINLAND-PFALZ			BADEN-WÜRTTEMBERG		
	STAAT 16	GEM. (GV.) 17	ZUSAMMEN 18	STAAT 19	GEM. (GV.) 20	ZUSAMMEN 21	STAAT 22	GEM. (GV.) 23	ZUSAMMEN 24	STAAT 25	GEM. (GV.) 26	
<b>6047 VERSICHERUNGEN F 662</b>												
100	-	-	-	-	-	-	-	-	-	-	-	-
111	-	-	-	-	-	-	-	-	-	-	-	-
112	-	-	-	-	-	-	-	-	-	-	-	-
113	-	-	-	-	-	-	-	-	-	-	-	-
114	-	-	-	-	-	-	-	-	-	-	-	-
121	-	-	-	-	-	-	-	-	-	-	-	-
122	-	-	-	-	-	-	-	-	-	-	-	-
123	-	-	-	-	-	-	-	-	-	-	-	-
124	-	-	-	-	-	-	-	-	-	-	-	-
125	-	-	-	-	-	-	-	-	-	-	-	-
130	-	-	-	-	-	-	-	-	-	-	-	-
141	-	-	-	-	-	-	-	-	-	-	-	-
142	-	-	-	-	-	-	-	-	-	-	-	-
200	-	-	-	-	-	-	-	-	-	-	-	-
211	-	-	-	-	-	-	-	-	-	-	-	-
212	-	-	-	-	-	-	-	-	-	-	-	-
213	-	-	-	-	-	-	-	-	-	-	-	-
220	-	-	-	-	-	-	-	-	-	-	-	-
230	-	-	-	-	-	-	-	-	-	-	-	-
240	-	-	-	-	-	-	-	-	-	-	-	-
299	-	-	-	-	-	-	-	-	-	-	-	-
300	-	-	-	-	-	-	-	-	-	-	-	-
310	-	-	-	-	-	-	-	-	-	-	-	-
320	-	-	-	-	-	-	-	-	-	-	-	-
330	-	-	-	-	-	-	-	-	-	-	-	-
399	-	-	-	-	-	-	-	-	-	-	-	-
430	-	-	-	-	-	-	-	-	-	-	-	-
450	-	-	-	-	-	-	-	-	-	-	-	-
480	-	-	-	-	-	-	-	-	-	-	-	-
499	-	-	-	-	-	-	-	-	-	-	-	-
500	-	-	-	-	-	-	-	-	65	65	-	-
510	-	-	-	-	-	-	-	-	-	-	-	-
521	-	-	-	-	-	-	-	-	-	-	-	-
522	-	-	-	-	-	-	-	-	65	65	-	-
530	-	-	-	-	-	-	-	-	-	-	-	-
610	-	-	-	-	-	-	-	-	-	-	-	-
620	-	-	-	-	-	-	-	-	-	-	-	-
630	-	-	-	-	-	-	-	-	-	-	-	-
<b>6049 SONSTIGE DIENSTLEISTUNGEN F 67</b>												
100	-	-	-	-	-	-	-	-	-	-	-	-
111	-	-	-	-	-	-	-	-	-	-	-	-
112	-	-	-	-	-	-	-	-	-	-	-	-
113	-	-	-	-	-	-	-	-	-	-	-	-
114	-	-	-	-	-	-	-	-	-	-	-	-
121	-	-	-	-	-	-	-	-	-	-	-	-
122	-	-	-	-	-	-	-	-	-	-	-	-
123	-	-	-	-	-	-	-	-	-	-	-	-
124	-	-	-	-	-	-	-	-	-	-	-	-
125	-	-	-	-	-	-	-	-	-	-	-	-
130	-	-	-	-	-	-	-	-	-	-	-	-
141	-	-	-	-	-	-	-	-	-	-	-	-
142	-	-	-	-	-	-	-	-	-	-	-	-
200	-	-	-	-	-	-	-	-	-	-	-	-
211	-	-	-	-	-	-	-	-	-	-	-	-
212	-	-	-	-	-	-	-	-	-	-	-	-
213	-	-	-	-	-	-	-	-	-	-	-	-
220	-	-	-	-	-	-	-	-	-	-	-	-
230	-	-	-	-	-	-	-	-	-	-	-	-
240	-	-	-	-	-	-	-	-	-	-	-	-
299	-	-	-	-	-	-	-	-	-	-	-	-
300	-	-	-	-	-	-	-	-	-	-	-	-
310	-	-	-	-	-	-	-	-	-	-	-	-
320	-	-	-	-	-	-	-	-	-	-	-	-
330	-	-	-	-	-	-	-	-	-	-	-	-
399	-	-	-	-	-	-	-	-	-	-	-	-
430	-	-	-	-	-	-	-	-	-	-	-	-
450	-	-	-	-	-	-	-	-	-	-	-	-
480	-	-	-	-	-	-	-	-	-	-	-	-
499	-	-	-	-	-	-	-	-	-	-	-	-
500	-	-	-	-	-	-	-	-	-	-	-	-
510	-	-	-	-	-	-	-	-	-	-	-	-
521	-	-	-	-	-	-	-	-	-	-	-	-
522	-	-	-	-	-	-	-	-	-	-	-	-
530	-	-	-	-	-	-	-	-	-	-	-	-
610	-	-	-	-	-	-	-	-	-	-	-	-
620	-	-	-	-	-	-	-	-	-	-	-	-
630	-	-	-	-	-	-	-	-	-	-	-	-

# Aufgabenbereichen und ausgewählten Ausgabe-/Einnahmearten

DM

ZUSAMMEN 27	BAYERN STAAT 28	GEM. (GV.) 29	ZUSAMMEN 30	SAARLAND STAAT 31	GEM. (GV.) 32	STADTST. ZUSAMMEN 33	HAMBURG 34	BREMEN 35	BERLIN (WEST) 36	
										VERSICHERUNGEN F 662 6047
-	-	-	-	-	-	-	-	-	-	100
-	-	-	-	-	-	-	-	-	-	111
-	-	-	-	-	-	-	-	-	-	112
-	-	-	-	-	-	-	-	-	-	113
-	-	-	-	-	-	-	-	-	-	114
-	-	-	-	-	-	-	-	-	-	121
-	-	-	-	-	-	-	-	-	-	122
-	-	-	-	-	-	-	-	-	-	123
-	-	-	-	-	-	-	-	-	-	124
-	-	-	-	-	-	-	-	-	-	125
-	-	-	-	-	-	-	-	-	-	130
-	-	-	-	-	-	-	-	-	-	141
-	-	-	-	-	-	-	-	-	-	142
-	-	-	-	-	-	-	-	-	-	200
-	-	-	-	-	-	-	-	-	-	211
-	-	-	-	-	-	-	-	-	-	212
-	-	-	-	-	-	-	-	-	-	213
-	-	-	-	-	-	-	-	-	-	220
-	-	-	-	-	-	-	-	-	-	230
-	-	-	-	-	-	-	-	-	-	240
-	-	-	-	-	-	-	-	-	-	299
-	-	-	-	-	-	-	-	-	-	300
-	-	-	-	-	-	-	-	-	-	310
-	-	-	-	-	-	-	-	-	-	320
-	-	-	-	-	-	-	-	-	-	330
-	-	-	-	-	-	-	-	-	-	399
-	-	-	-	-	-	-	-	-	-	430
-	-	-	-	-	-	-	-	-	-	450
-	-	-	-	-	-	-	-	-	-	480
-	-	-	-	-	-	-	-	-	-	499
-	-	-	-	-	-	-	-	-	-	500
-	-	-	-	-	-	-	-	-	-	510
-	-	-	-	-	-	-	-	-	-	521
-	-	-	-	-	-	-	-	-	-	522
-	-	-	-	-	-	-	-	-	-	530
-	-	-	-	-	-	-	-	-	-	610
-	-	-	-	-	-	-	-	-	-	620
-	-	-	-	-	-	-	-	-	-	630
										SONSTIGE DIENSTLEISTUNGEN F 67 6049
314	314	-	789	789	-	2 309	94	877	1 338	100
-	-	-	47	47	-	192	-	192	-	111
-	-	-	437	437	-	794	-	394	400	112
-	-	-	166	166	-	72	-	61	11	113
-	-	-	6	6	-	25	-	-	25	114
-	-	-	9	9	-	14	6	8	-	121
-	-	-	26	26	-	84	41	32	11	122
-	-	-	-	-	-	28	-	-	28	123
314	314	-	2	2	-	790	-	-	790	124
-	-	-	59	59	-	181	47	77	57	125
-	-	-	-	-	-	80	-	80	-	130
-	-	-	37	37	-	49	-	33	16	141
-	-	-	-	-	-	-	-	-	-	142
-	-	-	-	-	-	-	-	-	-	200
-	-	-	-	-	-	-	-	-	-	211
-	-	-	-	-	-	-	-	-	-	212
-	-	-	-	-	-	-	-	-	-	213
-	-	-	-	-	-	-	-	-	-	220
-	-	-	-	-	-	-	-	-	-	230
-	-	-	-	-	-	-	-	-	-	240
314	314	-	789	789	-	2 309	94	877	1 338	299
-	-	-	-	-	-	40	40	-	-	300
-	-	-	-	-	-	40	40	-	-	310
-	-	-	-	-	-	-	-	-	-	320
-	-	-	-	-	-	-	-	-	-	330
314	314	-	789	789	-	2 349	134	877	1 338	399
-	-	-	-	-	-	-	-	-	-	430
314	314	-	789	789	-	2 349	134	877	1 338	450
-	-	-	-	-	-	10	-	10	-	480
314	314	-	789	789	-	2 339	134	867	1 338	499
-	-	-	398	398	-	801	358	411	32	500
-	-	-	-	-	-	36	-	5	31	510
-	-	-	397	397	-	744	358	386	-	521
-	-	-	1	1	-	21	-	20	1	522
-	-	-	-	-	-	-	-	-	-	530
-	-	-	-	-	-	-	-	-	-	610
-	-	-	-	-	-	-	-	-	-	620
-	-	-	-	-	-	-	-	-	-	630

# Ausgaben und Einnahmen der öffentlichen Haushalte 1971 nach

1000

NR.	ART DER AUSGABEN / EINNAHMEN	INSGESAMT 1	BUND, LAF, ERP ZUSAMMEN 2	BUND 3	LASTENAUS- GLEICHF. 4	ERP-SOND. VERMOEGEN 5
<b>6050 SONSTIGE BEREICHE F 68</b>						
100	UNMITTELBARE AUSGABEN (OHNE ZAHLUNGEN A. AND. BEREICHE)	3 407	700	700	-	-
111	BEAMTENBEZUEGE	-	-	-	-	-
112	ANGESTELLTENVERGÜETUNGEN	-	-	-	-	-
113	ARBEITERLOEHNE	-	-	-	-	-
114	SONSTIGE PERSONALAUSGABEN	-	-	-	-	-
121	UNTERHALTUNG VON UNBEWEGLICHEM VERMOEGEN	-	-	-	-	-
122	BEWIRTSCHAFTUNG DER GRUNDSTUECKE	-	-	-	-	-
123	MIETEN UND PACHTEN	-	-	-	-	-
124	ZUWEISUNGEN AN ZWECKVERBAENDE USW.	947	700	700	-	-
125	UEBRIGER LAUFENDER SACHAUFWAND	2 460	-	-	-	-
130	BAUMASSNAHMEN	-	-	-	-	-
141	ERWERB VON UNBEWEGLICHEN SACHEN	-	-	-	-	-
142	ERWERB VON BEWEGLICHEN SACHEN	-	-	-	-	-
200	ZAHLUNGEN AN ANDERE BEREICHE	38 010	10 993	3 322	7 671	-
211	RENTEN, UNTERSTÜETZUNGEN U. AEHNL.	-	-	-	-	-
212	LAUFENDE ZUSCHUESSE AN SOZIALE U. AEHNL. EINRICHTG.	-	-	-	-	-
213	UEBRIGE LAUFENDE ZUSCHUESSE	4 252	2 220	2 220	-	-
220	VERMOEGENSUEBERTRAGUNGEN AN ANDERE BEREICHE	-	-	-	-	-
230	DARLEHEN AN ANDERE BEREICHE	33 758	8 773	1 102	7 671	-
240	BETEILIGUNGEN	-	-	-	-	-
299	UNMITTELBARE AUSGABEN	41 417	11 693	4 022	7 671	-
300	ZAHLUNGEN AN VERWALTUNGEN	46	1	1	-	-
310	LAUFENDE ZUWEISUNGEN AN VERWALTUNGEN	46	1	1	-	-
320	VERMOEGENSUEBERTRAGUNGEN AN VERWALTUNGEN	-	-	-	-	-
330	DARLEHEN AN VERWALTUNGEN	-	-	-	-	-
399	BRUTTOAUSGABEN	41 463	11 694	4 023	7 671	-
430	ABZUEGL. ZAHLUNGEN V. VERWALTUNGEN GLEICHER EBENE	-	-	-	-	-
450	GESAMTAUSGABEN (OHNE BESONDERE FINANZ. VORGAENGE)	41 463	11 694	4 023	7 671	-
480	ABZUEGL. ZAHLUNGEN V. VERWALTUNGEN ANDERER EBENE	-	-	-	-	-
499	NETTOAUSGABEN	41 463	11 694	4 023	7 671	-
500	UNMITTELBARE EINNAHMEN	86 404	60 998	26 901	34 097	-
510	EINNAHMEN AUS WIRTSCHAFTLICHER TÄETIGKEIT	-	-	-	-	-
521	GEBUEHREN, SONSTIGE ENTGELTE, STRAFEN	7 037	-	-	-	-
522	UEBRIGE LAUFENDE EINNAHMEN	16 455	12 458	7 683	4 775	-
530	LAUFENDE ZUSCHUESSE VON ANDEREN BEREICHEN	19	-	-	-	-
610	VERAEUSSERUNG VON SACHVERMOEGEN	-	-	-	-	-
620	VERAEUSSERUNG VON BETEILIGUNGEN	-	-	-	-	-
630	UEBRIGE EINNAHMEN	62 893	48 540	19 218	29 322	-
<b>6051 REGIONALE WIRTSCHAFTSFOERDERUNG F 69</b>						
100	UNMITTELBARE AUSGABEN (OHNE ZAHLUNGEN A. AND. BEREICHE)	34 279	3 872	2 141	-	1 731
111	BEAMTENBEZUEGE	216	-	-	-	-
112	ANGESTELLTENVERGÜETUNGEN	36	-	-	-	-
113	ARBEITERLOEHNE	38	-	-	-	-
114	SONSTIGE PERSONALAUSGABEN	16	-	-	-	-
121	UNTERHALTUNG VON UNBEWEGLICHEM VERMOEGEN	-	-	-	-	-
122	BEWIRTSCHAFTUNG DER GRUNDSTUECKE	1	-	-	-	-
123	MIETEN UND PACHTEN	19	-	-	-	-
124	ZUWEISUNGEN AN ZWECKVERBAENDE USW.	11 221	3 872	2 141	-	1 731
125	UEBRIGER LAUFENDER SACHAUFWAND	1 755	-	-	-	-
130	BAUMASSNAHMEN	20 256	-	-	-	-
141	ERWERB VON UNBEWEGLICHEN SACHEN	664	-	-	-	-
142	ERWERB VON BEWEGLICHEN SACHEN	57	-	-	-	-
200	ZAHLUNGEN AN ANDERE BEREICHE	1 461 912	1 046 313	156 864	-	889 449
211	RENTEN, UNTERSTÜETZUNGEN U. AEHNL.	134	-	-	-	-
212	LAUFENDE ZUSCHUESSE AN SOZIALE U. AEHNL. EINRICHTG.	-	-	-	-	-
213	UEBRIGE LAUFENDE ZUSCHUESSE	193 731	22 862	22 862	-	-
220	VERMOEGENSUEBERTRAGUNGEN AN ANDERE BEREICHE	362 096	133 633	133 633	-	-
230	DARLEHEN AN ANDERE BEREICHE	896 128	881 999	369	-	881 630
240	BETEILIGUNGEN	9 823	7 819	-	-	7 819
299	UNMITTELBARE AUSGABEN	1 496 191	1 050 185	159 005	-	891 180
300	ZAHLUNGEN AN VERWALTUNGEN	445 613	339 524	267 645	-	71 879
310	LAUFENDE ZUWEISUNGEN AN VERWALTUNGEN	91 409	89 978	89 978	-	-
320	VERMOEGENSUEBERTRAGUNGEN AN VERWALTUNGEN	279 237	176 784	176 784	-	-
330	DARLEHEN AN VERWALTUNGEN	74 967	72 762	883	-	71 879
399	BRUTTOAUSGABEN	1 941 804	1 389 709	426 650	-	963 059
430	ABZUEGL. ZAHLUNGEN V. VERWALTUNGEN GLEICHER EBENE	175 132	24 611	-	-	-
450	GESAMTAUSGABEN (OHNE BESONDERE FINANZ. VORGAENGE)	1 766 672	1 365 098	426 650	-	963 059
480	ABZUEGL. ZAHLUNGEN V. VERWALTUNGEN ANDERER EBENE	-	60 069	35 444	-	49 236
499	NETTOAUSGABEN	1 766 672	1 305 029	391 206	-	913 823
500	UNMITTELBARE EINNAHMEN	717 374	674 223	42 275	-	631 948
510	EINNAHMEN AUS WIRTSCHAFTLICHER TÄETIGKEIT	2 240	2 180	-	-	2 180
521	GEBUEHREN, SONSTIGE ENTGELTE, STRAFEN	-	-	-	-	-
522	UEBRIGE LAUFENDE EINNAHMEN	148 373	137 093	6 225	-	130 868
530	LAUFENDE ZUSCHUESSE VON ANDEREN BEREICHEN	118	-	-	-	-
610	VERAEUSSERUNG VON SACHVERMOEGEN	-	-	-	-	-
620	VERAEUSSERUNG VON BETEILIGUNGEN	7 087	6 956	-	-	6 956
630	UEBRIGE EINNAHMEN	559 556	527 994	36 050	-	491 944



# Aufgabenbereichen und ausgewählten Ausgabe-/Einnahmearten

DM

LAENDER (EINSCHL. STADTSTAATEN)			SCHLESWIG-HOLSTEIN			NIEDERSACHSEN			NORDRH.-WESTF.			NR.
ZUSAMMEN	STAAT	GEM. (GV.)	ZUSAMMEN	STAAT	GEM. (GV.)	ZUSAMMEN	STAAT	GEM. (GV.)	ZUSAMMEN			
6	7	8	9	10	11	12	13	14	15			
SONSTIGE BEREICHE F 68 6050												
2 707	2 707	-	654	654	-	-	-	-	-	-	-	100
-	-	-	-	-	-	-	-	-	-	-	-	111
-	-	-	-	-	-	-	-	-	-	-	-	112
-	-	-	-	-	-	-	-	-	-	-	-	113
-	-	-	-	-	-	-	-	-	-	-	-	114
-	-	-	-	-	-	-	-	-	-	-	-	121
-	-	-	-	-	-	-	-	-	-	-	-	122
-	-	-	-	-	-	-	-	-	-	-	-	123
247	247	-	-	-	-	-	-	-	-	-	-	124
2 460	2 460	-	654	654	-	-	-	-	-	-	-	125
-	-	-	-	-	-	-	-	-	-	-	-	130
-	-	-	-	-	-	-	-	-	-	-	-	141
-	-	-	-	-	-	-	-	-	-	-	-	142
27 017	27 017	-	2 300	2 300	-	314	314	-	-	-	-	200
-	-	-	-	-	-	-	-	-	-	-	-	211
-	-	-	-	-	-	-	-	-	-	-	-	212
2 032	2 032	-	1 200	1 200	-	-	-	-	-	-	-	213
24 985	24 985	-	1 100	1 100	-	314	314	-	-	-	-	220
-	-	-	-	-	-	-	-	-	-	-	-	230
-	-	-	-	-	-	-	-	-	-	-	-	240
29 724	29 724	-	2 954	2 954	-	314	314	-	-	-	-	299
45	45	-	-	-	-	-	-	-	-	-	-	300
45	45	-	-	-	-	-	-	-	-	-	-	310
-	-	-	-	-	-	-	-	-	-	-	-	320
-	-	-	-	-	-	-	-	-	-	-	-	330
29 769	29 769	-	2 954	2 954	-	314	314	-	-	-	-	399
-	-	-	-	-	-	-	-	-	-	-	-	430
29 769	29 769	-	2 954	2 954	-	314	314	-	-	-	-	450
-	-	-	-	-	-	-	-	-	-	-	-	480
29 769	29 769	-	2 954	2 954	-	314	314	-	-	-	-	499
25 406	25 406	-	4 817	4 817	-	-	-	-	-	-	-	500
-	-	-	-	-	-	-	-	-	-	-	-	510
7 037	7 037	-	1 816	1 816	-	-	-	-	-	-	-	521
3 997	3 997	-	3	3	-	-	-	-	-	-	-	522
19	19	-	-	-	-	-	-	-	-	-	-	530
-	-	-	-	-	-	-	-	-	-	-	-	610
-	-	-	-	-	-	-	-	-	-	-	-	620
14 353	14 353	-	2 998	2 998	-	-	-	-	-	-	-	630
REGIONALE WIRTSCHAFTSFOERDERUNG F 69 6051												
30 407	30 407	-	6 624	6 624	-	3 882	3 882	-	1 006	-	-	100
216	216	-	155	155	-	-	-	-	-	-	-	111
36	36	-	29	29	-	-	-	-	-	-	-	112
38	38	-	24	24	-	-	-	-	-	-	-	113
16	16	-	16	16	-	-	-	-	-	-	-	114
-	-	-	-	-	-	-	-	-	-	-	-	121
1	1	-	1	1	-	-	-	-	-	-	-	122
19	19	-	19	19	-	-	-	-	-	-	-	123
7 349	7 349	-	689	689	-	280	280	-	1 006	-	-	124
1 755	1 755	-	451	451	-	104	104	-	-	-	-	125
20 256	20 256	-	5 183	5 183	-	3 498	3 498	-	-	-	-	130
664	664	-	-	-	-	-	-	-	-	-	-	141
57	57	-	57	57	-	-	-	-	-	-	-	142
415 599	415 599	-	45 516	45 516	-	17 341	17 341	-	88 499	-	-	200
134	134	-	-	-	-	-	-	-	-	-	-	211
-	-	-	-	-	-	-	-	-	-	-	-	212
170 869	170 869	-	3 442	3 442	-	17 021	17 021	-	44 631	-	-	213
228 463	228 463	-	39 525	39 525	-	95	95	-	43 480	-	-	220
14 129	14 129	-	2 545	2 545	-	225	225	-	388	-	-	230
2 004	2 004	-	4	4	-	-	-	-	-	-	-	240
446 006	446 006	-	52 140	52 140	-	21 223	21 223	-	89 505	-	-	299
106 089	106 089	-	13 497	13 497	-	8 105	8 105	-	9 087	-	-	300
1 431	1 431	-	1 431	1 431	-	-	-	-	-	-	-	310
102 453	102 453	-	10 903	10 903	-	8 105	8 105	-	9 087	-	-	320
2 205	2 205	-	1 163	1 163	-	-	-	-	-	-	-	330
552 095	552 095	-	65 637	65 637	-	29 328	29 328	-	98 592	-	-	399
15 430	15 430	-	2 527	2 527	-	-	-	-	-	-	-	430
536 665	541 695	-	63 110	65 637	-	29 328	29 328	-	98 592	-	-	450
75 022	80 052	-	11 768	14 295	-	4 595	4 595	-	25 554	-	-	480
461 643	461 643	-	51 342	51 342	-	24 733	24 733	-	73 038	-	-	499
43 151	43 151	-	7 087	7 087	-	-	-	-	4 064	-	-	500
60	60	-	-	-	-	-	-	-	-	-	-	510
-	-	-	-	-	-	-	-	-	-	-	-	521
11 280	11 280	-	827	827	-	-	-	-	1 514	-	-	522
118	118	-	-	-	-	-	-	-	-	-	-	530
-	-	-	-	-	-	-	-	-	-	-	-	610
131	131	-	-	-	-	-	-	-	-	-	-	620
31 562	31 562	-	6 260	6 260	-	-	-	-	2 550	-	-	630

# Ausgaben und Einnahmen der öffentlichen Haushalte 1971 nach

1000

NR.	NORDRHEIN-WESTFALEN		ZUSAMMEN 18	HESSEN		ZUSAMMEN 21	RHEINLAND-PFALZ		ZUSAMMEN 24	BADEN-WÜRTTEMBERG	
	STAAT 16	GEM. (GV.) 17		STAAT 19	GEM. (GV.) 20		STAAT 22	GEM. (GV.) 23		STAAT 25	GEM. (GV.) 26
6050 SONSTIGE BEREICHE F 68											
100	-	-	144	144	-	103	103	-	-	-	-
111	-	-	-	-	-	-	-	-	-	-	-
112	-	-	-	-	-	-	-	-	-	-	-
113	-	-	-	-	-	-	-	-	-	-	-
114	-	-	-	-	-	-	-	-	-	-	-
121	-	-	-	-	-	-	-	-	-	-	-
122	-	-	-	-	-	-	-	-	-	-	-
123	-	-	-	-	-	-	-	-	-	-	-
124	-	-	144	144	-	103	103	-	-	-	-
125	-	-	-	-	-	-	-	-	-	-	-
130	-	-	-	-	-	-	-	-	-	-	-
141	-	-	-	-	-	-	-	-	-	-	-
142	-	-	-	-	-	-	-	-	-	-	-
200	-	-	550	550	-	27-	27-	-	200	200	-
211	-	-	-	-	-	-	-	-	-	-	-
212	-	-	-	-	-	-	-	-	-	-	-
213	-	-	-	-	-	-	-	-	-	-	-
220	-	-	-	-	-	-	-	-	-	-	-
230	-	-	550	550	-	27-	27-	-	200	200	-
240	-	-	-	-	-	-	-	-	-	-	-
299	-	-	694	694	-	76	76	-	200	200	-
300	-	-	-	-	-	-	-	-	-	-	-
310	-	-	-	-	-	-	-	-	-	-	-
320	-	-	-	-	-	-	-	-	-	-	-
330	-	-	-	-	-	-	-	-	-	-	-
399	-	-	694	694	-	76	76	-	200	200	-
430	-	-	-	-	-	-	-	-	-	-	-
450	-	-	694	694	-	76	76	-	200	200	-
480	-	-	-	-	-	-	-	-	-	-	-
499	-	-	694	694	-	76	76	-	200	200	-
500	-	-	260	260	-	-	-	-	65	65	-
510	-	-	-	-	-	-	-	-	-	-	-
521	-	-	-	-	-	-	-	-	-	-	-
522	-	-	7	7	-	-	-	-	-	-	-
530	-	-	-	-	-	-	-	-	-	-	-
610	-	-	-	-	-	-	-	-	-	-	-
620	-	-	-	-	-	-	-	-	-	-	-
630	-	-	253	253	-	-	-	-	65	65	-
6051 REGIONALE WIRTSCHAFTSFOERDERUNG F 69											
100	1 006	-	-	-	-	795	795	-	534	534	-
111	-	-	-	-	-	-	-	-	-	-	-
112	-	-	-	-	-	-	-	-	-	-	-
113	-	-	-	-	-	-	-	-	14	14	-
114	-	-	-	-	-	-	-	-	-	-	-
121	-	-	-	-	-	-	-	-	-	-	-
122	-	-	-	-	-	-	-	-	-	-	-
123	-	-	-	-	-	-	-	-	-	-	-
124	1 006	-	-	-	-	679	679	-	153	153	-
125	-	-	-	-	-	-	-	-	367	367	-
130	-	-	-	-	-	116	116	-	-	-	-
141	-	-	-	-	-	-	-	-	-	-	-
142	-	-	-	-	-	-	-	-	-	-	-
200	88 499	-	15 960	15 960	-	33 035	33 035	-	16 753	16 753	-
211	-	-	134	134	-	-	-	-	-	-	-
212	-	-	-	-	-	-	-	-	-	-	-
213	44 631	-	2 070	2 070	-	1 078	1 078	-	349	349	-
220	43 480	-	7 749	7 749	-	31 539	31 539	-	15 543	15 543	-
230	388	-	6 007	6 007	-	418	418	-	861	861	-
240	-	-	-	-	-	-	-	-	-	-	-
299	89 505	-	15 960	15 960	-	33 830	33 830	-	17 287	17 287	-
300	9 087	-	3 687	3 687	-	30 082	30 082	-	7 242	7 242	-
310	-	-	-	-	-	-	-	-	-	-	-
320	9 087	-	3 687	3 687	-	30 082	30 082	-	6 708	6 708	-
330	-	-	-	-	-	-	-	-	534	534	-
399	98 592	-	19 647	19 647	-	63 912	63 912	-	24 529	24 529	-
430	-	-	-	-	-	-	-	-	-	-	-
450	98 592	-	19 647	19 647	-	63 912	63 912	-	24 529	24 529	-
480	25 554	-	960	960	-	-	-	-	60	60	-
499	73 038	-	18 687	18 687	-	63 912	63 912	-	24 469	24 469	-
500	4 064	-	14 688	14 688	-	227	227	-	159	159	-
510	-	-	-	-	-	-	-	-	60	60	-
521	-	-	-	-	-	-	-	-	-	-	-
522	1 514	-	2 908	2 908	-	57	57	-	-	-	-
530	-	-	-	-	-	-	-	-	99	99	-
610	-	-	-	-	-	-	-	-	-	-	-
620	-	-	131	131	-	-	-	-	-	-	-
630	2 550	-	11 649	11 649	-	170	170	-	-	-	-

# Aufgabenbereichen und ausgewählten Ausgabe-/Einnahmearten

DM

ZUSAMMEN 27	BAYERN STAAT 28	GEM. (GV.) 29	ZUSAMMEN 30	SAARLAND STAAT 31	GEM. (GV.) 32	STADTST.- ZUSAMMEN 33	HAMBURG 34	BREMEN 35	BERLIN (WEST) 36	SONSTIGE BEREICHE F 68 6050
-	-	-	-	-	-	1 806	-	-	1 806	100
-	-	-	-	-	-	-	-	-	-	111
-	-	-	-	-	-	-	-	-	-	112
-	-	-	-	-	-	-	-	-	-	113
-	-	-	-	-	-	-	-	-	-	114
-	-	-	-	-	-	-	-	-	-	121
-	-	-	-	-	-	-	-	-	-	122
-	-	-	-	-	-	-	-	-	-	123
-	-	-	-	-	-	-	-	-	-	124
-	-	-	-	-	-	1 806	-	-	1 806	125
-	-	-	-	-	-	-	-	-	-	130
-	-	-	-	-	-	-	-	-	-	141
-	-	-	-	-	-	-	-	-	-	142
369	369	-	-	-	-	23 311	2 290	1 832	15 189	200
-	-	-	-	-	-	-	-	-	-	211
-	-	-	-	-	-	832	-	832	-	212
-	-	-	-	-	-	-	-	-	-	213
369	369	-	-	-	-	22 479	2 290	1 000	15 189	220
-	-	-	-	-	-	-	-	-	-	230
-	-	-	-	-	-	-	-	-	-	240
369	369	-	-	-	-	25 117	2 290	1 832	20 995	299
-	-	-	-	-	-	45	-	-	45	300
-	-	-	-	-	-	45	-	-	45	310
-	-	-	-	-	-	-	-	-	-	320
-	-	-	-	-	-	-	-	-	-	330
369	369	-	-	-	-	25 162	2 290	1 832	21 040	399
369	369	-	-	-	-	25 162	2 290	1 832	21 040	430
369	369	-	-	-	-	25 162	2 290	1 832	21 040	450
-	-	-	-	-	-	20 264	3 279	2 316	14 669	480
-	-	-	-	-	-	-	-	-	-	499
-	-	-	-	-	-	5 221	3 212	2 009	-	500
-	-	-	-	-	-	3 987	-	-	3 987	510
-	-	-	-	-	-	19	-	-	19	521
-	-	-	-	-	-	-	-	-	-	522
-	-	-	-	-	-	-	-	-	-	530
-	-	-	-	-	-	-	-	-	-	610
-	-	-	-	-	-	-	-	-	-	620
-	-	-	-	-	-	11 037	67	307	10 663	630
REGIONALE WIRTSCHAFTSFOERDERUNG F 69 6051										
54	54	-	23	23	-	17 489	14 959	2 379	151	100
-	-	-	-	-	-	61	-	61	-	111
-	-	-	-	-	-	7	-	7	-	112
-	-	-	-	-	-	-	-	-	-	113
-	-	-	-	-	-	-	-	-	-	114
-	-	-	-	-	-	-	-	-	-	121
-	-	-	-	-	-	-	-	-	-	122
-	-	-	-	-	-	-	-	-	-	123
54	54	-	-	-	-	4 488	4 488	-	-	124
-	-	-	23	23	-	810	340	319	151	125
-	-	-	-	-	-	11 459	9 512	1 947	-	130
-	-	-	-	-	-	664	619	45	-	141
-	-	-	-	-	-	-	-	-	-	142
108 570	108 570	-	7 402	7 402	-	82 523	57 596	5 571	19 356	200
-	-	-	-	-	-	-	-	-	-	211
-	-	-	-	-	-	-	-	-	-	212
94 898	94 898	-	746	746	-	6 634	-	1 245	5 389	213
12 954	12 954	-	4 156	4 156	-	73 422	57 129	4 326	11 967	220
718	718	-	2 500	2 500	-	467	467	-	-	230
-	-	-	-	-	-	2 000	-	-	2 000	240
108 624	108 624	-	7 425	7 425	-	100 012	72 555	7 950	19 507	299
32 806	32 806	-	1 583	1 583	-	-	-	-	-	300
-	-	-	-	-	-	-	-	-	-	310
32 819	32 819	-	1 062	1 062	-	-	-	-	-	320
13-	13-	-	521	521	-	-	-	-	-	330
141 430	141 430	-	9 008	9 008	-	100 012	72 555	7 950	19 507	399
2 503	-	-	-	-	-	-	-	-	-	430
138 927	141 430	-	9 008	9 008	-	100 012	72 555	7 950	19 507	450
19 325	21 828	-	21 435	21 435	-	1 725	210	-	1 515	480
119 602	119 602	-	12 427-	12 427-	-	98 287	72 345	7 950	17 992	499
9 492	9 492	-	6 928	6 928	-	506	505	1	-	500
-	-	-	-	-	-	-	-	-	-	510
-	-	-	-	-	-	-	-	-	-	521
3 839	3 839	-	2 134	2 134	-	1	-	1	-	522
-	-	-	-	-	-	19	19	-	-	530
-	-	-	-	-	-	-	-	-	-	610
-	-	-	-	-	-	-	-	-	-	620
5 653	5 653	-	4 794	4 794	-	486	486	-	-	630

# Ausgaben und Einnahmen der öffentlichen Haushalte 1971 nach

1000

NR.	ART DER AUSGABEN / EINNAHMEN	INSGESAMT 1	BUND, LAF, ERP ZUSAMMEN 2	BUND 3	LASTENAUS- GLEICHF. 4	ERP-SCNC. VERMOEGEN 5
<b>6052 BETRIEBL. INVESTITIONEN F 691</b>						
100	UNMITTELBARE AUSGABEN (OHNE ZAHLUNGEN A. AND. BEREICHE)	1 514	-	-	-	-
111	BEAMTENBEZUEGE	-	-	-	-	-
112	ANGESTELLTENVERGÜETUNGEN	-	-	-	-	-
113	ARBEITERLOEHNE	-	-	-	-	-
114	SONSTIGE PERSONALAUSGABEN	-	-	-	-	-
121	UNTERHALTUNG VON UNBEWEGLICHEM VERMOEGEN	-	-	-	-	-
122	BEWIRTSCHAFTUNG DER GRUNDSTUECKE	-	-	-	-	-
123	MIETEN UND PACHTEN	-	-	-	-	-
124	ZUWEISUNGEN AN ZWECKVERBAENDE USW.	1 491	-	-	-	-
125	UEBRIGER LAUFENDER SACHAUFWAND	23	-	-	-	-
130	BAUMMASSNAHMEN	-	-	-	-	-
141	ERWERB VON UNBEWEGLICHEN SACHEN	-	-	-	-	-
142	ERWERB VON BEWEGLICHEN SACHEN	-	-	-	-	-
200	ZAHLUNGEN AN ANDERE BEREICHE	965 779	886 954	123 931	-	763 023
211	RENTEN, UNTERSTÜETZUNGEN U. AEHNL.	-	-	-	-	-
212	LAUFENDE ZUSCHUESSE AN SOZIALE U. AEHNL. EINRICHTG.	-	-	-	-	-
213	UEBRIGE LAUFENDE ZUSCHUESSE	24 391	4 928	4 928	-	-
220	VERMOEGENSUEBERTRAGUNGEN AN ANDERE BEREICHE	172 217	118 634	118 634	-	-
230	DARLEHEN AN ANDERE BEREICHE	767 171	763 392	369	-	763 023
240	BETEILIGUNGEN	2 000	-	-	-	-
299	UNMITTELBARE AUSGABEN	967 293	886 954	123 931	-	763 023
300	ZAHLUNGEN AN VERWALTUNGEN	4 000	4 000	-	-	4 000
310	LAUFENDE ZUWEISUNGEN AN VERWALTUNGEN	-	-	-	-	-
320	VERMOEGENSUEBERTRAGUNGEN AN VERWALTUNGEN	-	-	-	-	-
330	DARLEHEN AN VERWALTUNGEN	4 000	4 000	-	-	4 000
399	BRUTTOAUSGABEN	971 293	890 954	123 931	-	767 023
430	ABZUEGL. ZAHLUNGEN V. VERWALTUNGEN GLEICHER EBENE	12 843	-	-	-	-
450	GESAMTAUSGABEN (OHNE BESONDERE FINANZ. VORGAENGE)	958 450	890 954	123 931	-	767 023
480	ABZUEGL. ZAHLUNGEN V. VERWALTUNGEN ANDERER EBENE	-	11 415	-	-	11 415
499	NETTOAUSGABEN	958 450	879 539	123 931	-	755 608
500	UNMITTELBARE EINNAHMEN	681 265	672 417	40 659	-	631 758
510	EINNAHMEN AUS WIRTSCHAFTLICHER TÄETIGKEIT	2 180	2 180	-	-	2 180
521	GEBUEHREN, SONSTIGE ENTGELTE, STRAFEN	-	-	-	-	-
522	UEBRIGE LAUFENDE EINNAHMEN	139 097	136 741	6 058	-	130 683
530	LAUFENDE ZUSCHUESSE VON ANDEREN BEREICHEN	11	-	-	-	-
610	VERAEUSSERUNG VON SACHVERMOEGEN	-	-	-	-	-
620	VERAEUSSERUNG VON BETEILIGUNGEN	6 956	6 956	-	-	6 956
630	UEBRIGE EINNAHMEN	533 021	526 540	34 601	-	491 939
<b>6053 VERBESSERUNG D. INFRASTRUKTUR F 692</b>						
100	UNMITTELBARE AUSGABEN (OHNE ZAHLUNGEN A. AND. BEREICHE)	25 123	2 141	2 141	-	-
111	BEAMTENBEZUEGE	155	-	-	-	-
112	ANGESTELLTENVERGÜETUNGEN	29	-	-	-	-
113	ARBEITERLOEHNE	24	-	-	-	-
114	SONSTIGE PERSONALAUSGABEN	16	-	-	-	-
121	UNTERHALTUNG VON UNBEWEGLICHEM VERMOEGEN	-	-	-	-	-
122	BEWIRTSCHAFTUNG DER GRUNDSTUECKE	1	-	-	-	-
123	MIETEN UND PACHTEN	19	-	-	-	-
124	ZUWEISUNGEN AN ZWECKVERBAENDE USW.	3 078	2 141	2 141	-	-
125	UEBRIGER LAUFENDER SACHAUFWAND	869	-	-	-	-
130	BAUMMASSNAHMEN	20 256	-	-	-	-
141	ERWERB VON UNBEWEGLICHEN SACHEN	619	-	-	-	-
142	ERWERB VON BEWEGLICHEN SACHEN	57	-	-	-	-
200	ZAHLUNGEN AN ANDERE BEREICHE	275 598	32 153	32 153	-	-
211	RENTEN, UNTERSTÜETZUNGEN U. AEHNL.	-	-	-	-	-
212	LAUFENDE ZUSCHUESSE AN SOZIALE U. AEHNL. EINRICHTG.	-	-	-	-	-
213	UEBRIGE LAUFENDE ZUSCHUESSE	132 494	17 154	17 154	-	-
220	VERMOEGENSUEBERTRAGUNGEN AN ANDERE BEREICHE	132 750	14 999	14 999	-	-
230	DARLEHEN AN ANDERE BEREICHE	10 350	-	-	-	-
240	BETEILIGUNGEN	4	-	-	-	-
299	UNMITTELBARE AUSGABEN	300 721	34 254	34 294	-	-
300	ZAHLUNGEN AN VERWALTUNGEN	411 794	305 705	237 826	-	67 879
310	LAUFENDE ZUWEISUNGEN AN VERWALTUNGEN	61 590	60 159	60 159	-	-
320	VERMOEGENSUEBERTRAGUNGEN AN VERWALTUNGEN	279 237	176 784	176 784	-	-
330	DARLEHEN AN VERWALTUNGEN	70 967	68 762	883	-	67 879
399	BRUTTOAUSGABEN	712 515	339 999	272 120	-	67 879
430	ABZUEGL. ZAHLUNGEN V. VERWALTUNGEN GLEICHER EBENE	118 049	24 611	-	-	-
450	GESAMTAUSGABEN (OHNE BESONDERE FINANZ. VORGAENGE)	594 466	315 388	272 120	-	67 879
480	ABZUEGL. ZAHLUNGEN V. VERWALTUNGEN ANDERER EBENE	-	29 294	16 084	-	37 821
499	NETTOAUSGABEN	594 466	286 094	256 036	-	30 058
500	UNMITTELBARE EINNAHMEN	35 703	1 616	1 616	-	-
510	EINNAHMEN AUS WIRTSCHAFTLICHER TÄETIGKEIT	-	-	-	-	-
521	GEBUEHREN, SONSTIGE ENTGELTE, STRAFEN	-	-	-	-	-
522	UEBRIGE LAUFENDE EINNAHMEN	9 052	167	167	-	-
530	LAUFENDE ZUSCHUESSE VON ANDEREN BEREICHEN	-	-	-	-	-
610	VERAEUSSERUNG VON SACHVERMOEGEN	-	-	-	-	-
620	VERAEUSSERUNG VON BETEILIGUNGEN	131	-	-	-	-
630	UEBRIGE EINNAHMEN	26 520	1 449	1 449	-	-

# Aufgabenbereichen und ausgewählten Ausgabe-/Einnahmearten

DM

LAENDER (EINSCHL. STAATSTAATEN)			SCHLESWIG-HOLSTEIN			NIEDERSACHSEN			NORDRH.-WESTF.			NR.
ZUSAMMEN	STAAT	GEM. (GV.)	ZUSAMMEN	STAAT	GEM. (GV.)	ZUSAMMEN	STAAT	GEM. (GV.)	ZUSAMMEN			
6	7	8	9	10	11	12	13	14	15			
<b>BETRIEBL. INVESTITIONEN F 691 6052</b>												
1 514	1 514	-	-	-	-	280	280	-	1 006	100		
-	-	-	-	-	-	-	-	-	-	111		
-	-	-	-	-	-	-	-	-	-	112		
-	-	-	-	-	-	-	-	-	-	113		
-	-	-	-	-	-	-	-	-	-	114		
-	-	-	-	-	-	-	-	-	-	121		
-	-	-	-	-	-	-	-	-	-	122		
-	-	-	-	-	-	-	-	-	-	123		
1 491	1 491	-	-	-	-	280	280	-	1 006	124		
23	23	-	-	-	-	-	-	-	-	125		
-	-	-	-	-	-	-	-	-	-	130		
-	-	-	-	-	-	-	-	-	-	141		
-	-	-	-	-	-	-	-	-	-	142		
78 825	78 825	-	10 089	10 089	-	6 132	6 132	-	-	200		
-	-	-	-	-	-	-	-	-	-	211		
-	-	-	-	-	-	-	-	-	-	212		
19 463	19 463	-	623	623	-	6 132	6 132	-	-	213		
53 583	53 583	-	9 466	9 466	-	-	-	-	-	220		
3 779	3 779	-	-	-	-	-	-	-	-	230		
2 000	2 000	-	-	-	-	-	-	-	-	240		
80 339	80 339	-	10 089	10 089	-	6 412	6 412	-	1 006	299		
-	-	-	-	-	-	-	-	-	-	300		
-	-	-	-	-	-	-	-	-	-	310		
-	-	-	-	-	-	-	-	-	-	320		
-	-	-	-	-	-	-	-	-	-	330		
80 339	80 339	-	10 089	10 089	-	6 412	6 412	-	1 006	399		
-	-	-	-	-	-	-	-	-	-	430		
80 339	80 339	-	10 089	10 089	-	6 412	6 412	-	1 006	450		
1 428	1 428	-	-	-	-	-	-	-	-	480		
78 911	78 911	-	10 089	10 089	-	6 412	6 412	-	1 006	499		
8 848	8 848	-	-	-	-	-	-	-	-	500		
-	-	-	-	-	-	-	-	-	-	510		
-	-	-	-	-	-	-	-	-	-	521		
2 356	2 356	-	-	-	-	-	-	-	-	522		
11	11	-	-	-	-	-	-	-	-	530		
-	-	-	-	-	-	-	-	-	-	610		
-	-	-	-	-	-	-	-	-	-	620		
6 481	6 481	-	-	-	-	-	-	-	-	630		
<b>VERBESSERUNG D. INFRASTRUKTUR F 692 6053</b>												
22 982	22 982	-	6 624	6 624	-	3 602	3 602	-	-	100		
155	155	-	155	155	-	-	-	-	-	111		
29	29	-	29	29	-	-	-	-	-	112		
24	24	-	24	24	-	-	-	-	-	113		
16	16	-	16	16	-	-	-	-	-	114		
-	-	-	-	-	-	-	-	-	-	121		
1	1	-	1	1	-	-	-	-	-	122		
19	19	-	19	19	-	-	-	-	-	123		
937	937	-	689	689	-	-	-	-	-	124		
869	869	-	451	451	-	104	104	-	-	125		
20 256	20 256	-	5 183	5 183	-	3 458	3 458	-	-	130		
619	619	-	-	-	-	-	-	-	-	141		
57	57	-	57	57	-	-	-	-	-	142		
243 445	243 445	-	33 026	33 026	-	5 465	5 465	-	88 499	200		
-	-	-	-	-	-	-	-	-	-	211		
-	-	-	-	-	-	-	-	-	-	212		
115 340	115 340	-	418	418	-	5 145	5 145	-	44 631	213		
117 751	117 751	-	30 059	30 059	-	95	95	-	43 480	220		
10 350	10 350	-	2 545	2 545	-	225	225	-	388	230		
4	4	-	4	4	-	-	-	-	-	240		
266 427	266 427	-	39 650	39 650	-	9 067	9 067	-	88 499	299		
106 089	106 089	-	13 497	13 497	-	8 105	8 105	-	9 087	300		
1 431	1 431	-	1 431	1 431	-	-	-	-	-	310		
102 453	102 453	-	10 903	10 903	-	8 105	8 105	-	9 087	320		
2 205	2 205	-	1 163	1 163	-	-	-	-	-	330		
372 516	372 516	-	53 147	53 147	-	17 172	17 172	-	97 586	399		
15 430	15 430	-	2 527	-	-	-	-	-	-	430		
357 086	362 116	-	50 620	53 147	-	17 172	17 172	-	97 586	450		
48 714	53 744	-	10 400	12 927	-	-	-	-	25 554	480		
308 372	308 372	-	40 220	40 220	-	17 172	17 172	-	72 032	499		
34 087	34 087	-	7 087	7 087	-	-	-	-	4 064	500		
-	-	-	-	-	-	-	-	-	-	510		
-	-	-	-	-	-	-	-	-	-	521		
8 885	8 885	-	827	827	-	-	-	-	1 514	522		
-	-	-	-	-	-	-	-	-	-	530		
-	-	-	-	-	-	-	-	-	-	610		
131	131	-	-	-	-	-	-	-	-	620		
25 071	25 071	-	6 260	6 260	-	-	-	-	2 550	630		

# Ausgaben und Einnahmen der öffentlichen Haushalte 1971 nach

1000

NR.	NORDRHEIN-WESTFALEN			HESSEN	GEM. (GV.)	RHEINLAND-PFALZ			GEM. (GV.)	BADEN-WÜRTTEMBERG			
	STAAT 16	GEM. (GV.) 17	ZUSAMMEN 18			STAAT 22	ZUSAMMEN 21	STAAT 25		ZUSAMMEN 24	GEM. (GV.) 26		
6052 BETRIEBL. INVESTITIONEN F 691													
100	1 006	-	-	-	-	205	205	-	-	-	-	-	-
111	-	-	-	-	-	-	-	-	-	-	-	-	-
112	-	-	-	-	-	-	-	-	-	-	-	-	-
113	-	-	-	-	-	-	-	-	-	-	-	-	-
114	-	-	-	-	-	-	-	-	-	-	-	-	-
121	-	-	-	-	-	-	-	-	-	-	-	-	-
122	-	-	-	-	-	-	-	-	-	-	-	-	-
123	-	-	-	-	-	-	-	-	-	-	-	-	-
124	1 006	-	-	-	-	205	205	-	-	-	-	-	-
125	-	-	-	-	-	-	-	-	-	-	-	-	-
130	-	-	-	-	-	-	-	-	-	-	-	-	-
141	-	-	-	-	-	-	-	-	-	-	-	-	-
142	-	-	-	-	-	-	-	-	-	-	-	-	-
200	-	-	-	-	-	25 672	25 672	-	16 751	16 751	-	-	-
211	-	-	-	-	-	-	-	-	-	-	-	-	-
212	-	-	-	-	-	-	-	-	-	-	-	-	-
213	-	-	-	-	-	834	834	-	349	349	-	-	-
220	-	-	-	-	-	24 420	24 420	-	15 541	15 541	-	-	-
230	-	-	-	-	-	418	418	-	861	861	-	-	-
240	-	-	-	-	-	-	-	-	-	-	-	-	-
299	1 006	-	-	-	-	25 877	25 877	-	16 751	16 751	-	-	-
300	-	-	-	-	-	-	-	-	-	-	-	-	-
310	-	-	-	-	-	-	-	-	-	-	-	-	-
320	-	-	-	-	-	-	-	-	-	-	-	-	-
330	-	-	-	-	-	-	-	-	-	-	-	-	-
399	1 006	-	-	-	-	25 877	25 877	-	16 751	16 751	-	-	-
430	-	-	-	-	-	-	-	-	-	-	-	-	-
450	1 006	-	-	-	-	25 877	25 877	-	16 751	16 751	-	-	-
480	-	-	-	-	-	-	-	-	-	-	-	-	-
499	1 006	-	-	-	-	25 877	25 877	-	16 751	16 751	-	-	-
500	-	-	-	-	-	-	-	-	11	11	-	-	-
510	-	-	-	-	-	-	-	-	-	-	-	-	-
521	-	-	-	-	-	-	-	-	-	-	-	-	-
522	-	-	-	-	-	-	-	-	-	-	-	-	-
530	-	-	-	-	-	-	-	-	11	11	-	-	-
610	-	-	-	-	-	-	-	-	-	-	-	-	-
620	-	-	-	-	-	-	-	-	-	-	-	-	-
630	-	-	-	-	-	-	-	-	-	-	-	-	-
6053 VERBESSERUNG D. INFRASTRUKTUR F 692													
100	-	-	-	-	-	310	310	-	-	-	-	-	-
111	-	-	-	-	-	-	-	-	-	-	-	-	-
112	-	-	-	-	-	-	-	-	-	-	-	-	-
113	-	-	-	-	-	-	-	-	-	-	-	-	-
114	-	-	-	-	-	-	-	-	-	-	-	-	-
121	-	-	-	-	-	-	-	-	-	-	-	-	-
122	-	-	-	-	-	-	-	-	-	-	-	-	-
123	-	-	-	-	-	-	-	-	-	-	-	-	-
124	-	-	-	-	-	194	194	-	-	-	-	-	-
125	-	-	-	-	-	-	-	-	-	-	-	-	-
130	-	-	-	-	-	116	116	-	-	-	-	-	-
141	-	-	-	-	-	-	-	-	-	-	-	-	-
142	-	-	-	-	-	-	-	-	-	-	-	-	-
200	88 499	-	14 625	14 625	-	7 227	7 227	-	2	2	-	-	-
211	-	-	-	-	-	-	-	-	-	-	-	-	-
212	-	-	-	-	-	-	-	-	-	-	-	-	-
213	44 631	-	869	869	-	108	108	-	-	-	-	-	-
220	43 480	-	7 749	7 749	-	7 119	7 119	-	2	2	-	-	-
230	388	-	6 007	6 007	-	-	-	-	-	-	-	-	-
240	-	-	-	-	-	-	-	-	-	-	-	-	-
299	88 499	-	14 625	14 625	-	7 537	7 537	-	2	2	-	-	-
300	9 087	-	3 687	3 687	-	30 082	30 082	-	7 242	7 242	-	-	-
310	-	-	-	-	-	-	-	-	-	-	-	-	-
320	9 087	-	3 687	3 687	-	30 082	30 082	-	6 708	6 708	-	-	-
330	-	-	-	-	-	-	-	-	534	534	-	-	-
399	97 586	-	18 312	18 312	-	37 619	37 619	-	7 244	7 244	-	-	-
430	-	-	-	-	-	-	-	-	-	-	-	-	-
450	97 586	-	18 312	18 312	-	37 619	37 619	-	7 244	7 244	-	-	-
480	25 554	-	-	-	-	-	-	-	-	-	-	-	-
499	72 032	-	18 312	18 312	-	37 619	37 619	-	7 244	7 244	-	-	-
500	4 064	-	14 688	14 688	-	189	189	-	-	-	-	-	-
510	-	-	-	-	-	-	-	-	-	-	-	-	-
521	-	-	-	-	-	-	-	-	-	-	-	-	-
522	1 514	-	2 908	2 908	-	19	19	-	-	-	-	-	-
530	-	-	-	-	-	-	-	-	-	-	-	-	-
610	-	-	-	-	-	-	-	-	-	-	-	-	-
620	-	-	131	131	-	-	-	-	-	-	-	-	-
630	2 550	-	11 649	11 649	-	170	170	-	-	-	-	-	-

# Aufgabenbereichen und ausgewählten Ausgabe-/Einnahmearten

DM

ZUSAMMEN 27	BAYERN STAAT 28	GEM.(GV.) 29	ZUSAMMEN 30	SAARLAND STAAT 31	GEM.(GV.) 32	STADTST. ZUSAMMEN 33	HAMBURG 34	BREMEN 35	BERLIN (WEST) 36	
BETRIEBL.INVESTITIONEN F 691 6052										
-	-	-	23	23	-	-	-	-	-	100
-	-	-	-	-	-	-	-	-	-	111
-	-	-	-	-	-	-	-	-	-	112
-	-	-	-	-	-	-	-	-	-	113
-	-	-	-	-	-	-	-	-	-	114
-	-	-	-	-	-	-	-	-	-	121
-	-	-	-	-	-	-	-	-	-	122
-	-	-	-	-	-	-	-	-	-	123
-	-	-	23	23	-	-	-	-	-	124
-	-	-	-	-	-	-	-	-	-	125
-	-	-	-	-	-	-	-	-	-	130
-	-	-	-	-	-	-	-	-	-	141
-	-	-	-	-	-	-	-	-	-	142
11 390	11 390	-	6 688	6 688	-	2 103	-	103	2 000	200
-	-	-	-	-	-	-	-	-	-	211
11 390	11 390	-	32	32	-	103	-	103	-	212
-	-	-	4 156	4 156	-	-	-	-	-	213
-	-	-	2 500	2 500	-	-	-	-	-	220
-	-	-	-	-	-	2 000	-	-	2 000	230
-	-	-	-	-	-	-	-	-	-	240
11 390	11 390	-	6 711	6 711	-	2 103	-	103	2 000	299
-	-	-	-	-	-	-	-	-	-	300
-	-	-	-	-	-	-	-	-	-	310
-	-	-	-	-	-	-	-	-	-	320
-	-	-	-	-	-	-	-	-	-	330
11 390	11 390	-	6 711	6 711	-	2 103	-	103	2 000	399
11 390	11 390	-	6 711	6 711	-	2 103	-	103	2 000	430
1 428	1 428	-	-	-	-	-	-	-	-	450
9 962	9 962	-	6 711	6 711	-	2 103	-	103	2 000	480
-	-	-	-	-	-	-	-	-	-	499
4 158	4 158	-	4 679	4 679	-	-	-	-	-	500
-	-	-	-	-	-	-	-	-	-	510
-	-	-	-	-	-	-	-	-	-	521
841	841	-	1 515	1 515	-	-	-	-	-	522
-	-	-	-	-	-	-	-	-	-	530
-	-	-	-	-	-	-	-	-	-	610
-	-	-	-	-	-	-	-	-	-	620
3 317	3 317	-	3 164	3 164	-	-	-	-	-	630

VERBESSERUNG D.INFRASTRUKTUR F 692 6053										
54	54	-	-	-	-	12 392	10 131	2 261	-	100
-	-	-	-	-	-	-	-	-	-	111
-	-	-	-	-	-	-	-	-	-	112
-	-	-	-	-	-	-	-	-	-	113
-	-	-	-	-	-	-	-	-	-	114
-	-	-	-	-	-	-	-	-	-	121
-	-	-	-	-	-	-	-	-	-	122
-	-	-	-	-	-	-	-	-	-	123
54	54	-	-	-	-	-	-	-	-	124
-	-	-	-	-	-	314	-	314	-	125
-	-	-	-	-	-	11 459	9 512	1 947	-	130
-	-	-	-	-	-	619	619	-	-	141
-	-	-	-	-	-	-	-	-	-	142
70 611	70 611	-	700	700	-	23 290	467	5 467	17 356	200
-	-	-	-	-	-	-	-	-	-	211
56 939	56 939	-	700	700	-	6 530	-	1 141	5 389	212
12 954	12 954	-	-	-	-	16 293	-	4 326	11 967	213
718	718	-	-	-	-	467	467	-	-	220
-	-	-	-	-	-	-	-	-	-	230
-	-	-	-	-	-	-	-	-	-	240
70 665	70 665	-	700	700	-	35 682	10 598	7 728	17 356	299
32 806	32 806	-	1 583	1 583	-	-	-	-	-	300
-	-	-	-	-	-	-	-	-	-	310
32 819	32 819	-	1 062	1 062	-	-	-	-	-	320
13	13	-	521	521	-	-	-	-	-	330
103 471	103 471	-	2 283	2 283	-	35 682	10 598	7 728	17 356	399
2 503	-	-	-	-	-	-	-	-	-	430
100 968	103 471	-	2 283	2 283	-	35 682	10 598	7 728	17 356	450
-	2 503	-	21 435	21 435	-	1 725	210	-	1 515	480
100 968	100 968	-	19 152	19 152	-	33 957	10 388	7 728	15 841	499
5 334	5 334	-	2 249	2 249	-	476	476	-	-	500
-	-	-	-	-	-	-	-	-	-	510
-	-	-	-	-	-	-	-	-	-	521
2 998	2 998	-	619	619	-	-	-	-	-	522
-	-	-	-	-	-	-	-	-	-	530
-	-	-	-	-	-	-	-	-	-	610
-	-	-	-	-	-	-	-	-	-	620
2 336	2 336	-	1 630	1 630	-	476	476	-	-	630

# Ausgaben und Einnahmen der öffentlichen Haushalte 1971 nach

1000

NR.	ART DER AUSGABEN / EINNAHMEN	INSGESAMT 1	BUND, LAF, ERP ZUSAMMEN 2	BUND 3	LASTENAUS- GLEICHF. 4	ERP-SGND. VERMOEGEN 5
<b>6054 SONSTIGES F 699</b>						
100	UNMITTELBARE AUSGABEN (OHNE ZAHLUNGEN A. AND. BEREICHE)	7 642	1 731	-	-	1 731
111	BEAMTENBEZUEGE	61	-	-	-	-
112	ANGESTELLTENVERGUETUNGEN	7	-	-	-	-
113	ARBEITERLOEHNE	14	-	-	-	-
114	SONSTIGE PERSONALAUSGABEN	-	-	-	-	-
121	UNTERHALTUNG VON UNBEWEGLICHEM VERMOEGEN	-	-	-	-	-
122	BEWIRTSCHAFTUNG DER GRUNDSTUECKE	-	-	-	-	-
123	MIETEN UND PACHTEN	-	-	-	-	-
124	ZUWEISUNGEN AN ZWECKVERBAENDE USW.	6 652	1 731	-	-	1 731
125	UEBRIGER LAUFENDER SACHAUFWAND	863	-	-	-	-
130	BAUMASSNAHMEN	-	-	-	-	-
141	ERWERB VON UNBEWEGLICHEN SACHEN	45	-	-	-	-
142	ERWERB VON BEWEGLICHEN SACHEN	-	-	-	-	-
200	ZAHLUNGEN AN ANDERE BEREICHE	220 535	127 206	780	-	126 426
211	RENTEN, UNTERSTUETZUNGEN U. AEHNL.	134	-	-	-	-
212	LAUFENDE ZUSCHUESSE AN SOZIALE U. AEHNL. EINRICHTG.	-	-	-	-	-
213	UEBRIGE LAUFENDE ZUSCHUESSE	36 846	780	780	-	-
220	VERMOEGENSUEBERTRAGUNGEN AN ANDERE BEREICHE	57 129	-	-	-	-
230	DARLEHEN AN ANDERE BEREICHE	118 607	118 607	-	-	118 607
240	BETEILIGUNGEN	7 819	7 819	-	-	7 819
299	UNMITTELBARE AUSGABEN	228 177	128 937	780	-	128 157
300	ZAHLUNGEN AN VERWALTUNGEN	29 819	29 819	29 819	-	-
310	LAUFENDE ZUWEISUNGEN AN VERWALTUNGEN	29 819	29 819	29 819	-	-
320	VERMOEGENSUEBERTRAGUNGEN AN VERWALTUNGEN	-	-	-	-	-
330	DARLEHEN AN VERWALTUNGEN	-	-	-	-	-
399	BRUTTOAUSGABEN	257 996	158 756	30 599	-	128 157
430	ABZUEGL. ZAHLUNGEN V. VERWALTUNGEN GLEICHER EBENE	44 240	-	-	-	-
450	GESAMTAUSGABEN (OHNE BESONDERE FINANZ. VORGAENGE)	213 756	158 756	30 599	-	128 157
480	ABZUEGL. ZAHLUNGEN V. VERWALTUNGEN ANDERER EBENE	-	19 360	19 360	-	-
499	NETTOAUSGABEN	213 756	139 396	11 239	-	128 157
500	UNMITTELBARE EINNAHMEN	406	190	-	-	190
510	EINNAHMEN AUS WIRTSCHAFTLICHER TAEITIGKEIT	60	-	-	-	-
521	GEBUEHREN, SONSTIGE ENTGELTE, STRAFEN	-	-	-	-	-
522	UEBRIGE LAUFENDE EINNAHMEN	224	185	-	-	185
530	LAUFENDE ZUSCHUESSE VON ANDEREN BEREICHEN	107	-	-	-	-
610	VERAEUSSERUNG VON SACHVERMOEGEN	-	-	-	-	-
620	VERAEUSSERUNG VON BETEILIGUNGEN	-	-	-	-	-
630	UEBRIGE EINNAHMEN	15	5	-	-	5

011  
012  
013

014  
015  
016  
017  
018  
019

020

021

022

023

024



**DM**

[illegible]

# Ausgaben und Einnahmen der öffentlichen Haushalte 1971 nach

1000

NR.	NORDRHEIN-WESTFALEN		ZUSAMMEN	HESSEN		ZUSAMMEN	RHEINLAND-PFALZ		ZUSAMMEN	BADEN-WÜRTTEMBERG	
	STAAT 16	GEM. (GV.) 17		STAAT 19	GEM. (GV.) 20		STAAT 22	GEM. (GV.) 23		STAAT 25	GEM. (GV.) 26
6054	SONSTIGES F 699										
100	-	-	-	-	-	280	280	-	534	534	-
111	-	-	-	-	-	-	-	-	-	-	-
112	-	-	-	-	-	-	-	-	-	-	-
113	-	-	-	-	-	-	-	-	14	14	-
114	-	-	-	-	-	-	-	-	-	-	-
121	-	-	-	-	-	-	-	-	-	-	-
122	-	-	-	-	-	-	-	-	-	-	-
123	-	-	-	-	-	-	-	-	-	-	-
124	-	-	-	-	-	280	280	-	153	153	-
125	-	-	-	-	-	-	-	-	367	367	-
130	-	-	-	-	-	-	-	-	-	-	-
141	-	-	-	-	-	-	-	-	-	-	-
142	-	-	-	-	-	-	-	-	-	-	-
200	-	-	1 335	1 335	-	136	136	-	-	-	-
211	-	-	134	134	-	-	-	-	-	-	-
212	-	-	-	-	-	-	-	-	-	-	-
213	-	-	1 201	1 201	-	136	136	-	-	-	-
220	-	-	-	-	-	-	-	-	-	-	-
230	-	-	-	-	-	-	-	-	-	-	-
240	-	-	-	-	-	-	-	-	-	-	-
299	-	-	1 335	1 335	-	416	416	-	534	534	-
300	-	-	-	-	-	-	-	-	-	-	-
310	-	-	-	-	-	-	-	-	-	-	-
320	-	-	-	-	-	-	-	-	-	-	-
330	-	-	-	-	-	-	-	-	-	-	-
399	-	-	1 335	1 335	-	416	416	-	534	534	-
430	-	-	-	-	-	-	-	-	-	-	-
450	-	-	1 335	1 335	-	416	416	-	534	534	-
480	-	-	960	960	-	-	-	-	60	60	-
499	-	-	375	375	-	416	416	-	474	474	-
500	-	-	-	-	-	38	38	-	148	148	-
510	-	-	-	-	-	-	-	-	60	60	-
521	-	-	-	-	-	-	-	-	-	-	-
522	-	-	-	-	-	-	-	-	-	-	-
530	-	-	-	-	-	38	38	-	88	88	-
610	-	-	-	-	-	-	-	-	-	-	-
620	-	-	-	-	-	-	-	-	-	-	-
630	-	-	-	-	-	-	-	-	-	-	-

# Aufgabenbereichen und ausgewählten Ausgabe-/Einnahmearten

DM

ZUSAMMEN 27	BAYERN STAAT 28	GEM. (GV.) 29	ZUSAMMEN 30	SAARLAND STAAT 31	GEM. (GV.) 32	STADTST. ZUSAMMEN 33	HAMBURG 34	BREMEN 35	BERLIN (WEST) 36	SONSTIGES F 699 6054
-	-	-	-	-	-	5 097	4 828	118	151	100
-	-	-	-	-	-	61	-	61	-	111
-	-	-	-	-	-	7	-	7	-	112
-	-	-	-	-	-	-	-	-	-	113
-	-	-	-	-	-	-	-	-	-	114
-	-	-	-	-	-	-	-	-	-	121
-	-	-	-	-	-	-	-	-	-	122
-	-	-	-	-	-	-	-	-	-	123
-	-	-	-	-	-	4 488	4 488	-	-	124
-	-	-	-	-	-	496	340	5	151	125
-	-	-	-	-	-	-	-	-	-	130
-	-	-	-	-	-	45	-	45	-	141
-	-	-	-	-	-	-	-	-	-	142
26 569	26 569	-	14	14	-	57 130	57 129	1	-	200
-	-	-	-	-	-	-	-	-	-	211
-	-	-	-	-	-	-	-	-	-	212
26 569	26 569	-	14	14	-	1	-	1	-	213
-	-	-	-	-	-	57 129	57 129	-	-	220
-	-	-	-	-	-	-	-	-	-	230
-	-	-	-	-	-	-	-	-	-	240
26 569	26 569	-	14	14	-	62 227	61 957	119	151	299
-	-	-	-	-	-	-	-	-	-	300
-	-	-	-	-	-	-	-	-	-	310
-	-	-	-	-	-	-	-	-	-	320
-	-	-	-	-	-	-	-	-	-	330
26 569	26 569	-	14	14	-	62 227	61 957	119	151	399
-	-	-	-	-	-	-	-	-	-	430
26 569	26 569	-	14	14	-	62 227	61 957	119	151	450
17 897	17 897	-	-	-	-	-	-	-	-	480
8 672	8 672	-	14	14	-	62 227	61 957	119	151	499
-	-	-	-	-	-	30	29	1	-	500
-	-	-	-	-	-	-	-	-	-	510
-	-	-	-	-	-	-	-	-	-	521
-	-	-	-	-	-	1	-	1	-	522
-	-	-	-	-	-	19	19	-	-	530
-	-	-	-	-	-	-	-	-	-	610
-	-	-	-	-	-	-	-	-	-	620
-	-	-	-	-	-	10	10	-	-	630