

STATISTISCHES
BUNDESAMT
WIESBADEN

FACHSERIE L

FINANZEN UND STEUERN

Reihe 5

Sonderbeiträge zur Finanzstatistik

**Ausgaben der öffentlichen Haushalte
für Bildung, Wissenschaft und Kultur**

1971



Bestellnummer: 300530 — 710000

VERLAG W. KOHLHAMMER, STUTTGART UND MAINZ

STATISTISCHES
BUNDESAMT
WIESBADEN

FACHSERIE L


FINANZEN UND STEUERN

Reihe 5

Sonderbeiträge zur Finanzstatistik

**Ausgaben der öffentlichen Haushalte
für Bildung, Wissenschaft und Kultur**

1971



Bestellnummer: 300530 – 710000

VERLAG W. KOHLHAMMER, STUTTGART UND MAINZ

Erschienen im April 1974

Nachdruck - auch auszugsweise - nur mit Quellenangabe gestattet

Preis: DM 12,-

Vorbemerkung

Mit der vorliegenden Veröffentlichung wird die Berichterstattung über die staatlichen und kommunalen Ausgaben und Einnahmen für Bildung, Wissenschaft und Kultur anhand der Ergebnisse der Jahresrechnungsstatistik 1971 fortgesetzt.

Erläuterungen zum Erhebungsumfang, zum Inhalt der einzelnen Aufgabenbereiche und der Ausgaben und Einnahmen sowie Hinweise zur regionalen Vergleichbarkeit der Daten enthält der nachfolgende Textteil.

Inhalt

	Seite
Textteil	
I. Allgemeine und methodische Erläuterungen	
1. Rechtsgrundlage	6
2. Umfang und Abgrenzung des Erhebungsbereichs	6
3. Konzeption der Veröffentlichung	7
4. Finanzstatistische Begriffe	8
5. Sonstige Hinweise	8
II. Erläuterungen zu den Aufgabenbereichen und Ausgabe-/Einnahmearten 1971	
1. Übersicht über die Zuordnung der Funktionen/Verwaltungszweige zu den Aufgabenbereichen und Erläuterungen zum Inhalt	10
2. Übersicht über die Zuordnung der Gruppierungsnummer zu den Ausgabe-/Einnahmearten und Erläuterungen zum Inhalt	16
III. Zusammenfassende Übersichten	
1. Ausgaben der öffentlichen Haushalte für Bildung, Wissenschaft und Kultur 1967 bis 1971	22
2. Ausgaben der öffentlichen Haushalte 1970 und 1971 nach Körperschaftsgruppen und Aufgabenbereichen	22
3. Ausgaben der Länder und Gemeinden (Gv.) 1970 und 1971 nach Aufgabenbereichen	25
4. Ausgaben der öffentlichen Haushalte 1970 und 1971 nach Aufgabenbereichen und Ausgabearten ..	26
5. Personalausgaben 1970 und 1971 nach Arten und Aufgabenbereichen	27
6. Ausgaben für Investitionen und Investitionsförderungsmaßnahmen 1970 und 1971 nach Arten und Aufgabenbereichen	27
IV. Schaubilder	28
Tabellenteil (lt. besonderem Verzeichnis)	29
Anhang	
1. Ausgaben und Einnahmen der Länder für Universitäten, Hochschulkliniken und Technische Hochschulen bzw. Technische Universitäten 1971 nach Haushaltskapiteln	165
2. Rechtsvorschriften zur staatlichen und kommunalen Finanzwirtschaft im Bereich des Bildungswesens (Auswahl) Stand 1971	170
3. Übersicht zur Lastenverteilung im Schulwesen (Stand 1971)	182
4. Literaturverzeichnis	196

Die Angaben beziehen sich auf das Bundesgebiet.

Zeichenerklärung

- = nichts vorhanden
- . = Nachweis nicht sinnvoll bzw. entfällt (Doppelzählung)

Abkürzung

F = Funktion

I. Allgemeine und methodische Erläuterungen

1. Rechtsgrundlage

Rechtsgrundlage für die in diesem Bericht enthaltenen Finanzdaten der öffentlichen Haushalte für Bildung, Wissenschaft und Kultur ist das Gesetz über die Finanzstatistik vom 8. Juni 1960 (BGBl. I S. 322). Nach § 2 Nr. 1 und § 3 Nr. 1 des Gesetzes werden

die rechnungsmäßigen Einnahmen und Ausgaben des Bundes, der Länder, der Gemeinden und Gemeindeverbände im Rahmen des Finanzstatistischen Kennziffernplans gegliedert nach Aufgabenbereichen (Verwaltungszweigen) und gruppiert nach Einnahme- und Ausgabearten jährlich

erfaßt.

2. Umfang und Abgrenzung des Erhebungsbereichs

Entsprechend dem gegenwärtigen Berichtskreis zur Jahresrechnungsstatistik der Staats- und Kommunal финанzen sind die Ausgaben und Einnahmen folgender Gebietskörperschaften (Verwaltungen) erfaßt:

Bund,

ERP-Sondervermögen,

Länder einschl. Stadtstaaten Hamburg, Bremen (mit Stadtgemeinden Bremen und Bremerhaven) und Berlin (West) sowie Landessozialhilfeverband Oldenburg,

Gemeinden, Ämter, Samtgemeinden, Verbandsgemeinden, Landkreise, Bezirksverbände, regionale Gemeindeverbände (z.Z. 7 Bezirke in Bayern, ferner Bezirksverband Pfalz, Landeswohlfahrtsverband Baden, Landeswohlfahrtsverband Württemberg-Hohenzollern, Landeswohlfahrtsverband Hessen, Landschaftsverband Rheinland und Landschaftsverband Westfalen-Lippe).

In der vorliegenden Darstellung nicht enthalten sind Aus- und Fortbildungseinrichtungen der öffentlichen Verwaltung, soweit sie zu einem Fachbereich gehören (wie Polizeischulen, Krankenpflegeschulen, das Auslandsschulwesen u.dgl.). Die übrigen Wirtschaftssektoren sind nur insoweit berücksichtigt, als sie Zuwendungen, Zuschüsse oder Darlehen von den öffentlichen Verwaltungen für das Bildungswesen erhalten. Die finanzstatistische Gruppierung dieser Zuwendungen unterscheidet dabei nach:

Zweckverbände u.dgl.

In diesem Bereich werden alle Verbände und sonstigen Organisationen zusammengefaßt, die öffentliche Aufgaben erfüllen, rechtlich selbständig sind und mindestens eine kommunale Gebietskörperschaft (Gemeinde, Gemeindeverband) zum Mitglied haben. Insbesondere gehören dazu alle Zweckverbände - ohne Sparkassenzweck- und Sparkassenschulverbände - nach dem Reichszweckverbandsgesetz vom 7. Juni 1939 oder nach Landesgesetzen (Zweckverbandsgesetzen über kommunale Gemeinschaftsarbeit). Ferner zahlen hierzu Verwaltungsgemeinschaften, Schulverbände nach den Schulgesetzen der Länder, wasserwirtschaftliche Großverbände usw.

Soziale und ähnliche Einrichtungen

Zuschüsse an Körperschaften, Verbände, Vereine und ähnliche Institutionen sowie deren Anstalten und Einrichtungen, die gleichzeitig folgende Bedingungen erfüllen:

- a) in der Regel ihre Leistungen für private Haushalte erbringen,
- b) aufgrund ihrer Aufgabenstellung nicht auf die Erzielung eines Gewinns ausgerichtet sind,
- c) ihre Leistungen in erster Linie nicht gegen Entgelt erbringen, sondern sich überwiegend aus Beiträgen, Spenden und ähnlichen freiwilligen Zahlungen von privaten Haushalten sowie aus eigenen Vermögenserträgen finanzieren und daneben Zuschüsse aus dem öffentlichen Bereich erhalten.

Hierzu gehören z.B. folgende Verbände einschl. ihrer Anstalten und Einrichtungen: Verbände der freien Wohlfahrtspflege, Arbeitnehmerverbände, Religionsgemeinschaften, politische Parteien, Sportverbände, Jugendverbände, Volkshochschulen u.ä.

Organisationen ohne Erwerbscharakter, soweit nicht soziale und ähnliche Einrichtungen

Zuschüsse an Körperschaften, Verbände, Vereine und ähnliche Institutionen, die gleichzeitig folgende Bedingungen erfüllen:

- a) in der Regel ihre Leistungen für Unternehmen erbringen,
- b) von ihrer Aufgabenstellung her jedoch nicht auf die Erzielung eines Gewinns ausgerichtet sind,

c) ihre Leistungen in erster Linie nicht gegen Entgelt erbringen, sondern sich überwiegend aus Beiträgen, Spenden und ähnlichen freiwilligen Zahlungen von Unternehmen finanzieren und daneben Zuschüsse aus dem öffentlichen Bereich erhalten,

oder Aufgaben erfüllen, die im allgemeinen öffentlichen Interesse liegen und deshalb im wesentlichen aus Zuschüssen des öffentlichen Bereichs finanziert werden.

Hierzu gehören u.a. Wirtschafts- und Berufsvertretungen (z.B. Industrie- und Handelskammer, Handwerkskammer, Ärztekammer, Lotsenkammer usw.), Organisationen der Erziehung, Wissenschaft und Kultur (z.B. Max-Planck-Gesellschaft, Stiftung Preußischer Kulturbesitz, Deutsche Stiftung für Entwicklungsländer, Forschungsanstalten und sonstige wissenschaftliche Institutionen).

Unternehmen

Unternehmen sind alle wirtschaftlichen Institutionen, die überwiegend Waren produzieren oder Dienstleistungen erbringen und diese gegen spezielles Entgelt verkaufen, das in der Regel Überschüsse abwirft oder mindestens die Kosten deckt.

Öffentliche Unternehmen sind eigene Betriebe des Bundes, der Länder und Gemeinden (Gv.), Sondervermögen des Bundes und der Länder mit unternehmerischer Aufgabenstellung (z.B. Deutsche Bundesbahn, Deutsche Bundespost), Unternehmen in der Sonderform des öffentlichen Rechts (z.B. Eigenbetriebe, Sparkassen, Rundfunk- und Fernsehanstalten) und Unternehmen des privaten Rechts, sofern Bund, Länder, Gemeinden (Gv.) mit mehr als 50 % am Nennkapital unmittelbar beteiligt sind.

Private Haushalte

Hierzu rechnen die natürlichen Personen.

Ausland

Ausländische Staaten, natürliche und juristische Personen im Ausland, internationale Organisationen und Vereinigungen.

3. Konzeption der Veröffentlichung

Die Gliederung der finanzstatistischen Ergebnisse nach Aufgabenbereichen (Funktionen) und Gruppierung nach Ausgabe-/Einnahmearten schließt eng an die staatliche Haushaltssystematik an. Für die Gemeinden und Gemeindeverbände, bei denen eine mit dem staatlichen Bereich weitgehend abgestimmte Gliederungs- und Gruppierungssystematik nicht vor 1974 eingeführt wird,

ist ein Übergangsprogramm entwickelt worden, das die Zusammenführung mit den Daten der Staatsfinanzstatistik ermöglicht. Zu dem Inhalt der Aufgabenbereiche und der Ausgabe-/Einnahmearten im einzelnen vgl. Übersichten auf S. 10 ff.

Um dem unterschiedlichen Bedarf an finanzstatistischen Daten Rechnung zu tragen, werden die Ergebnisse in zweierlei Form präsentiert. Für die Hauptaufgabenbereiche bringt die Tabellengruppe A des Tabellenteils eine Analyse der Ausgaben und Einnahmen nach ihren gesamtwirtschaftlichen Zusammenhängen, indem sie die Verflechtung der öffentlichen Haushalte mit den einzelnen Wirtschaftssektoren deutlich macht. Darüber hinaus werden durch die Aufteilung der Ausgaben und Einnahmen nach "Laufender Rechnung" und "Kapitalrechnung", die dem laufenden Verbrauch dienenden Finanzvorfälle einerseits sowie die im gesamtwirtschaftlichen Sinne vermögensverändernden Vorgänge (Investitionen und Investitionsförderungsmaßnahmen) andererseits herausgestellt.

Neben dieser, vorwiegend für den Gesamthaushalt und große Aufgabenbereiche in Betracht kommenden, gesamtwirtschaftlich orientierten Präsentation werden die Ergebnisse nach "finanzwirtschaftlicher Gruppierung" dargeboten (Tabellengruppe B). Die finanzwirtschaftliche Gruppierung hat zum Ziel, die Ausgaben der finanzstatistisch erfaßten Verwaltungen für Personal, laufenden Sachaufwand und Investitionen von den Zahlungen an andere Bereiche zu unterscheiden. Die sich aus der Aufgabenerfüllung ergebenden Ausgaben werden - soweit es sich nicht um Zahlungen an (in der Finanzstatistik erfaßte) Verwaltungen handelt - unter dem Begriff "Unmittelbare Ausgaben" zusammengefaßt. Dabei ist es ohne Belang, ob und inwieweit andere Verwaltungen durch Zuweisungen oder Darlehen an ihrer Finanzierung beteiligt sind. Die unter Berücksichtigung des Zahlungsverkehrs der Verwaltungen untereinander verbleibenden Ausgaben werden durch die "Nettoausgaben" dargestellt. Sie zeigen die Höhe der aus "eigenen" Einnahmequellen aufzubringenden Mittel. Dazu gehören sowohl die "Unmittelbaren Einnahmen" in analoger Abgrenzung der entsprechenden Ausgaben, als auch Einnahmen des Gesamthaushalts (Gesamtdeckungsmittel). Die Tabellengruppe B bringt die Ausgaben und die unmittelbaren Einnahmen für die Aufgabenbereiche "Bildung, Wissenschaft und Kultur" in der finanzstatistisch möglichen Tiefengliederung (Funktionen).

Beide Konzeptionen (die gesamt- und die finanzwirtschaftliche) enthalten nicht die neben der

laufenden und der Kapitalrechnung gebildete finanzstatistische Gruppe der "Besonderen Finanzierungsvorgänge" ("periodenfremde" Finanztransaktionen). Die hierunter zusammengefaßte Schulden- und Rücklagenbewegung (Aufnahmen, Tilgung, Entnahmen, Zuführungen) sowie die Abwicklung der Vorjahre betreffen ausschließlich den Gesamthaushalt (im kommunalen Bereich haushaltsrechtlich erst nach der Neuordnung im Jahre 1974) und sind deshalb einzelnen Funktionen nicht zurechenbar.

In diesem Zusammenhang wird auch darauf hingewiesen, daß die Finanzstatistik bereits seit 1963 die Ausgaben für Versorgung und Zinsen zentral bei der Funktion "Allgemeine Finanzwirtschaft" und nicht bei den einzelnen Aufgabenbereichen nachweist. Außerdem werden haushaltstechnische Verrechnungen im staatlichen Bereich nicht in die finanzstatistische Darstellung einbezogen.

4. Finanzstatistische Begriffe

4.1 Laufende Rechnung

Zur laufenden Rechnung gehören alle Ausgaben und Einnahmen, die im Rahmen des Verwaltungsvollzugs sowie des Betriebs von Einrichtungen und Anstalten anfallen und nicht vermögenswirksam sind, z.B. Personalausgaben, laufender Sachaufwand, Zuweisungen und Zuschüsse für laufende Zwecke (Einkommensübertragungen), Gebühreneinnahmen, Steuern u.dgl.

4.2 Kapitalrechnung

Die Kapitalrechnung umfaßt alle Ausgaben und Einnahmen, die eine Vermögensveränderung herbeiführen oder zur Finanzierung von Investitionen dienen (ohne "Besondere Finanzierungsvorgänge") z.B. Baumaßnahmen, Erwerb oder Veräußerung von Sachvermögen, Zuweisungen und Zuschüsse für Investitionen, sonstige Vermögensübertragungen, Darlehensgewährung und -rückflüsse u.dgl.

4.3 Ausgaben/Einnahmen (ohne besondere Finanzierungsvorgänge)

Summe der Ausgaben und Einnahmen der laufenden Rechnung und der Kapitalrechnung abzüglich der von gleicher Ebene (Verwaltung) empfangenen Zahlungen (Zuweisungen, Schuldendiensthilfen, Schuldenaufnahmen, Darlehensrückflüsse, Zinseinnahmen).

Verwaltungsebene	Bereinigt um Zahlungen von ...			
	Bund	ERP-Sondervermögen	Länder	Gemeinden (Gv.)
Insgesamt	X	X	X	X
Staatliche Verwaltung	X	X	X	
Bund einschl. ERP-Sondervermögen	X	X		
Länder einschl. Gemeinden (Gv.)			X	X
Länder			X	
Gemeinden (Gv.)				X

4.4 Unmittelbare Ausgaben

Die unmittelbaren Ausgaben zeigen die im Zuge der Aufgabenerfüllung von den einzelnen Verwaltungen bzw. Ebenen getätigten Ausgaben (ohne Zahlungen an andere Verwaltungen).

4.5 Nettoaussgaben

Ausgaben der laufenden Rechnung und der Kapitalrechnung abzüglich Zahlungen von anderen Verwaltungen. Die Nettoaussgaben zeigen die Höhe der aus zweckgebundenen Einnahmen oder Gesamtdeckungsmitteln zu finanzierenden Ausgaben der Funktionen, der Ebene oder aller Ebenen.

5. Sonstige Hinweise

5.1 Regionale Vergleichbarkeit der Daten ab 1970

Bei der erstmaligen Anwendung der staatlichen Haushaltssystematik in den Ländern haben sich in gewissem Umfang abweichende Zuordnungen der in den Haushalten nachgewiesenen Finanzvorfälle zu den Funktionen und zu den Ausgabe-/Einnahmearten ergeben.

Beispielsweise bestehen nicht näher bestimmbare Unterschiede bei der Zuordnung einzelner Schularten zu den Einzelfunktionen des Schul- und Hochschulwesens aufgrund des abweichenden Vollzugs der Bildungsreform. Auch die Zuordnung der Museen als "wissenschaftliche" oder "nicht wissenschaftliche" Einrichtungen wird nicht gleich behandelt.

Ferner ist darauf hinzuweisen, daß z.B. im Jahre 1970 die Niedersächsische Hochschulbaugesellschaft mbH mit allen Ausgaben - unterteilt nach Hochschularten und Ausgabearten - in den Finanzdaten enthalten ist, die Hochschulbau-GmbH des Landes Nordrhein-

Westfalen hingegen nur mit dem im Haushalt ausgewiesenen Zuschußbetrag. Für 1971 wurde in beiden Fällen nur noch der Zuschußbetrag berücksichtigt. Nicht einheitlich (teils bei sozialen und ähnlichen Einrichtungen, teils bei Sonstigen Verbänden usw., Unternehmen) wurden ferner die Zuschüsse für Privatschulen eingeordnet.

Als Besonderheit ist zu vermerken, daß in Baden-Württemberg und Rheinland-Pfalz der Unterhaltungsaufwand für die Hochschulen abweichend von dem Nachweis in den übrigen Ländern zentral bei der Funktion "Allgemeines Grundvermögen" enthalten ist.

Ferner ist darauf hinzuweisen, daß in Schleswig-Holstein und Baden-Württemberg die Einnahmen des Landes aus der Schulumlage nicht beim Aufgabenbereich "Schulwesen" nachgewiesen sind. Für die zusammenfassenden Übersichten wurde der Nachweis jedoch richtig gestellt.

Anhand der genannten Beispiele, zu denen weitere Fälle mit geringer Bedeutung kommen,

wird ersichtlich, daß ein Vergleich zwischen den einzelnen Ländern nur bedingt möglich ist.

5.2 Vergleichbarkeit mit Vorjahreszahlen

Die in den "Zusammenfassenden Übersichten" für die Vorjahre (1969 und früher) enthaltenen Daten sind wegen der schematischen Umrechnung auf die neue Systematik nicht in vollem Umfang mit den Zahlen für die Jahre 1970 und 1971 vergleichbar. Zu beachten sind dabei insbesondere der umfassende Inhalt des Aufgabenbereichs "Schulwesen" ab 1970, der Nachweis der Studien- bzw. Ausbildungsförderung und die unterschiedliche Abgrenzung einiger Ausgabearten (z.B. der Personalausgaben). Erläuterungen zu den wichtigsten Abweichungen der Ergebnisse für die Rechnungsjahre 1970 und 1971 gegenüber früheren Veröffentlichungen enthält die Übersicht auf S. 10 ff. der Fachserie L, Reihe 5, Ausgaben der öffentlichen Haushalte für Bildung, Wissenschaft und Kultur 1970.

II. Erläuterungen zu den Aufgabenbereichen und Ausgabe-/ Einnahmearten 1971

1. Übersicht über die Zuordnung der Funktionen/Verwaltungszweige zu den Aufgabenbereichen und Erläuterungen zum Inhalt

Veröffentl. Nr. 1)	Bezeichnung und Inhalt des Aufgabenbereiches	Bund/Länder Funktions- ziffern	Gemeinden/Gv. Gliederungs- nummern 2)
2001	<u>Bildungswesen, Wissenschaft, Forschung, Kulturelle Angelegenheiten</u> Summe 2002, 2021, 2035, 2049	1	2, 3
2002	<u>Schulwesen zusammen</u> Summe 2003, 2009, 2014	111, 12, 151 154 - 159	2
2003	Allgemeinbildende Schulen Summe 2004, 2005, 2006, 2007, 2008	121 - 125	21 - 23 Zusatzangabe (I u. II)
2004	Grund- und Hauptschulen Grundschulen - Hauptschulen - Volksschulen - Vorschulische Erziehung in Schulkindergärten - Vorschulklassen - Aufbauzug an Volksschulen.	121	21
2005	Sonderschulen Schulen für Blinde, Gehörlose, Sprachbehinderte, Körperbehinderte, Lernbehinderte, Erziehungs- schwierige - Sonderberufsschulen oder Berufssonder- schulen - Sonderschulkindergärten.	122	-
2006	Realschulen	123	22
2007	Gymnasien Höhere Schulen in Aufbauform - Abendgymnasien - Sonstige Einrichtungen zur Erlangung der Hochschul- reife.	124	23
2008	Gesamtschulen Organisatorische und pädagogische Zusammenführung verschiedener Schularten über das 5. und 6. Schuljahr hinaus.	125	Zusatzangabe (I u. II)
2009	Berufsbildende Schulen Summe 2010, 2011, 2012, 2013	126 - 129	24, 25 bis 26 (I u. II)
2010	Berufsschulen, Berufsaufbauschulen Berufsschulen (gewerbliche, kaufmännische, hauswirt- schaftliche, landwirtschaftliche Berufsschulen, Werk- schulen, Innungsfachschulen) sind berufsbegleitende Teilzeitschulen für berufsschulpflichtige Jugendliche. Statt Teilzeitunterricht kann Vollzeitunterricht in zusammenhängenden Teilabschnitten (Blockbeschulung) oder über ein ganzes Jahr (Berufsgrundschuljahr) erteilt werden. Berufsaufbauschulen (Schulen, die in der Regel von Jugendlichen besucht werden, die den qualifizierten Abschluß der Hauptschule besitzen. Schulbesuch neben der Berufsschule oder nach erfüllter Berufsschulpflicht von Jugendlichen, die in einer Berufsausbildung oder Berufstätigkeit stehen oder gestanden haben. Bildungs- gang in der Regel 3 Jahre, wobei in einem Schuljahr Vollzeitunterricht erteilt wird).	126	24

Veröffentl. Nr. 1)	Bezeichnung und Inhalt des Aufgabenbereiches	Bund/Länder Funktions- ziffern	Gemeinden/Gv. Gliederung- nummern 2)
2011	Berufsfachschulen Schulen, die nach erfüllter Vollzeitschulpflicht durch mindestens einjährige Ausbildungszeit auf einen Beruf vorbereiten wie z.B. Chemieschulen, Handelsschulen, Haushaltsschulen, Kunstschulen, Kinderpflegerinnen-schulen u.ä.	127	25 (I u. II)
2012	Fachschulen (ohne Ingenieurschulen) Fachschulen für land- und forstwirtschaftliche, kaufmännische, gewerbliche, handwerkliche, kunsthandwerkliche und soziale Berufe. In der Regel Vollzeitschulen mit einer bis 6 Semester bzw. mindestens 600 Unterrichtsstunden umfassenden Ausbildungsdauer. Sie setzen eine Berufsausbildung und Berufserfahrung oder auch nur eine praktische Arbeitserfahrung nach einer abgeschlossenen Schulbildung voraus. Sie werden im allgemeinen von nicht mehr berufsschulpflichtigen Jugendlichen im Alter von mindestens 18 Jahren freiwillig besucht.	128	aus 26 (I u. II)
2013	Ingenieurschulen, Höhere Wirtschaftsfachschulen	129	aus 26 (I u. II)
2014	Übriges Schulwesen Summe 2015, 2016 - 2020	111, 151, 154 - 159	20, 27 25, 26, 28, 29 (III)
2015	Unterrichtsverwaltung Allgemeine Schulverwaltung - Schulaufsicht - Verwaltung der Ausbildungsförderung.	111	20
2016	Ausbildungsförderung für Schüler Förderungsmaßnahmen für Schüler an allgemeinbildenden und berufsbildenden Schulen, einschl. Studierende an Ingenieurschulen bzw. -akademien und Höhere Fachschulen (z.B. Lernmittelfreiheit, Ausbildungsbeihilfen, Unterkunftshilfen. Staatliche Zuschüsse an private Schulträger, soweit sie der Schulgeldfreiheit an Privatschulen dienen) - Kosten der Schülerbeförderung (Kosten für den Einsatz von eigenen und angemieteten Schulbussen) - Fahrtkostenzuschüsse - besondere Maßnahmen für Zwecke des Schulsports.	151	-
2017	Lehrerfortbildung Arbeitsgemeinschaften - Seminare - Fortbildungsheime und ähnliche Einrichtungen der Lehrerfortbildung - Sprachenunterricht für Lehrer - Lehrer-tagungen - Lehreraustausch.	154	-
2018	Betriebliche und überbetriebliche berufliche Aus- und Fortbildung einschl. Ausbildungsförderung Förderung überbetrieblicher Fortbildungsstätten, Berufsausbildung der Seeleute - Ausbildungsbeihilfen für Lehrlinge - Förderung der überbetrieblichen Lehrlingsausbildung.	155	-
2019	Förderung der staatsbürgerlichen Bildung Bundes- und Landeszentrale für politische Bildung - Zuschüsse für politische Bildung der Jugend.	156	-
2020	Sonstiges Sonstige Maßnahmen und Einrichtungen (z.B. Landschulheime, Internate, Schularchive, Bildstellen, Schulfilm) - Beiträge an Organisationen der Erziehung, Wissenschaft und Kultur wie z.B. UNESCO.	159	27 25, 26, 28, 29 (III)

Veröffentl. Nr. 1)	Bezeichnung und Inhalt des Aufgabenbereiches	Bund/Länder Funktions- ziffern	Gemeinden/Gv. Gliederung- nummern 2)
2021	<u>Hochschulwesen zusammen</u> Summe 2022, 2029, 2034	13, 14 152, 153	-
2022	Wissenschaftliche Hochschulen Summe 2023 - 2028	13	-
2023	Universitäten	131	-
2024	Hochschulkliniken	132	-
2025	Technische Hochschulen bzw. Technische Universitäten	133	-
2026	Pädagogische Hochschulen und verwandte Einrichtungen der Lehrerbildung Hochschulen für Erziehung - Berufspädagogische Hoch- schulen und Institute - Einrichtungen zur Ausbildung von Lehrern an Sonderschulen und Realschulen.	134	-
2027	Philosophisch-theologische Hochschulen	135	-
2028	Sonstige wissenschaftliche Hochschulen Landwirtschaftliche Hochschule - Wirtschaftshochschule - Tierärztliche Hochschule u.ä.	139	-
2029	Sonstige Hochschulen Summe 2030 - 2033	14	-
2030	Hochschule der bildenden Künste Akademie der bildenden Künste - Staatliche Kunst- akademie - Hochschule für Gestaltung.	141	-
2031	Musikhochschulen	142	-
2032	Sporthochschulen	143	-
2033	Sonstige Hochschulen Hochschule für Verwaltungswissenschaft - Film- und Fernsehakademie - Fachpädagogische Institute.	149	-
2034	Ausbildungsförderung für Studierende zusammen Studienbeihilfen und Darlehen - Beschaffung von Lern- mitteln für minderbemittelte Studenten - Zuschüsse zu Exkursionen und Lehrgängen - Zuschüsse an Studenten- werke - Studentenwohnheime - Studentenaustausch - allgemeine Förderung des Studentensports.	152, 153	-
2035	<u>Forschung außerhalb der Hochschulen einschl.</u> <u>Verwaltung</u> Summe 2036 - 2048	16, 17, 112	31 u. 32 (I)

Veröffentl. Nr. 1)	Bezeichnung und Inhalt des Aufgabenbereiches	Bund/Länder Funktions- ziffern	Gemeinden/Gv. Gliederungs- nummern 2)
2036	Kernforschung und kerntechnische Entwicklung Förderungsmaßnahmen und Einrichtungen für Forschung und Entwicklung auf den Gebieten der Kernenergie (z.B. Kernforschungsanlage Jülich, Kernforschungszentrum Karlsruhe, Deutsches Elektronen-Synchrotron Hamburg, Hahn-Meitner-Institut Berlin u.ä.).	161	-
2037	Weltraumforschung Förderung der Weltraumforschung im nationalen und internationalen Bereich (z.B. Wissenschaftliche Gesellschaft für Luft- und Raumfahrt Bonn, Gesellschaft für Weltraumforschung Bad Godesberg u.ä.).	162	-
2038	Elektronische Datenverarbeitung Förderung der Forschung und Entwicklung auf dem Gebiet der Datenverarbeitung (z.B. Deutsches Rechenzentrum Darmstadt, Zentralstelle für maschinelle Dokumentation Frankfurt u.ä.).	163	-
2039	Wirtschaft einschl. Infrastruktur Wissenschaftlichen Einrichtungen und Förderung von Forschungsvorhaben auf dem Gebiet der gewerblichen Wirtschaft (z.B. Bundesanstalt für Materialprüfung Berlin, Geologische Landesämter, Anstalten für Bodenforschung, Physikalisch-Technische Bundesanstalt Braunschweig und Berlin, Institut für Erdölforschung Hannover, Weltwirtschaftsarchiv Hamburg, Förderung der Industrieforschung u.ä.).	171	-
2040	Verkehrs- und Nachrichtenwesen Wissenschaftliche Einrichtungen und Förderung von Forschungsvorhaben auf dem Gebiet des Verkehrs- und Nachrichtenwesens (z.B. Versuchsanstalt für Wasserbau und Schiffbau Berlin, Luftfahrtforschungsanstalt e.V. München, Hamburgische Schiffbauversuchsanstalt GmbH u.ä.).	172	-
2041	Energie- und Wasserwirtschaft Förderung wissenschaftlicher Vorhaben auf den Gebieten der Energie- und Wasserwirtschaft	173	-
2042	Ernährung, Land- und Forstwirtschaft Wissenschaftliche Anstalten und Einrichtungen sowie Förderung von Forschungsvorhaben auf dem Gebiet der Ernährung, Land- und Forstwirtschaft (z.B. Bundesanstalten für Fettforschung Münster, für Fleischforschung Kulmbach, für Kleintierzucht Celle, für Milchforschung Kiel, Forschungsanstalt für Landwirtschaft Braunschweig, Institut für Zuckerindustrie Berlin, Forschungsstelle für Grünland und Futterbau Kellen u.ä.).	174	-
2043	Soziale Fragen, Arbeitsmarkt, Gesundheitswesen Wissenschaftliche Anstalten und Einrichtungen sowie Förderung von Forschungsvorhaben auf den Gebieten des Sozial- und Gesundheitswesens (z.B. Bundesgesundheitsamt Berlin, Deutsches Krebsforschungszentrum Heidelberg, Paul-Ehrlich-Institut Frankfurt, Landesinstitut für Arbeitsmedizin und Gewerbehygiene Hannover u.ä.).	175	-

Veröffentl. Nr. 1)	Bezeichnung und Inhalt des Aufgabenbereiches	Bund/Länder Funktions- ziffern	Gemeinden/Gv. Gliederungs- nummern 2)
2044	Bauwesen, Raum- und Städteplanung (z.B. Bundesforschungsanstalt für Landeskunde und Raumordnung Bad Godesberg, Materialprüfungsamt des Saarlandes, Zentralarchiv für Hochschulbauten u.ä.).	176	-
2045	Wissenschaftliche Museen Naturwissenschaftliche und technische Museen und Sammlungen (z.B. Botanischer Garten und Museum zu Berlin-Dahlem, Naturwissenschaftliche Sammlungen des Bayerischen Staates in München, Deutsches Museum von Meisterwerken der Naturwissenschaft und Technik München, Staatliches Museum für Naturkunde Stuttgart u.ä.). - Förderung staatlicher und sonstiger wissenschaftlicher Museen und Sammlungen (z.B. Naturmuseum und Forschungsinstitut Senckenberg).	177	Zusatzangabe (I)
2046	Wissenschaftliche Bibliotheken und Archive, Dokumentation Eigene Einrichtungen (z.B. Bundesarchiv Koblenz, Staats- und Landesarchive, Staats- und Landesbibliotheken, Musikbibliotheken, Musikarchive) - Förderung staatlicher und sonstiger wissenschaftlicher Bibliotheken und Archive (z.B. Deutsche Bibliothek, Deutsches Literaturarchiv).	178	Zusatzangabe (I)
2047	Sonstiges Sonstige wissenschaftliche Einrichtungen (z.B. Deutsche Historische Institute Rom und Paris, Institute für Landeskunde, Institute für den wissenschaftlichen Film Göttingen, Staatliche Ämter für Vor- und Frühgeschichte Mainz und Koblenz u.ä.) - Zuwendungen an Deutsche Forschungsgemeinschaft, Max-Planck-Gesellschaft, Fraunhofer-Gesellschaft u.ä. - Kommunale Ausgaben für Wissenschaft ohne wissenschaftl. Museen und Bibliotheken.	179	31 u. 32 (I) (ohne Zusatzangabe)
2048	Wissenschafts- und Forschungsverwaltung Allgemeine Verwaltungsangelegenheiten der Wissenschaft und Forschung. - Überregionale Einrichtungen (z.B. Wissenschaftsrat, Westdeutsche Rektorenkonferenz).	112	-
2049	<u>Kulturelle Angelegenheiten zusammen</u> Summe 2050 - 2060	18, 19, 113	30, 33 - 37, 39; 31 u. 32 (II)
2050	Theater Eigene Theater (Schauspiel, Oper, Operette) - Zuschüsse an fremde Unternehmen, Kommunale Ausgaben für Orchester, Chöre und sonstige Musikpflege.	181	33
2051	Berufsorchester und -chöre, Sonstige Musikpflege Selbständige Orchester - Zuschüsse und Beiträge zu Orchestern und Chören - Förderung von Gesangsvereinen, Musikhallen, Singschulen u.ä.	182	.
2052	Museen, Sammlungen, Ausstellungen Museen und Sammlungen, soweit nicht der Wissenschaft zugeordnet - Kunstausstellungen - Zoologische und Botanische Gärten - Förderung der bildenden Kunst u.ä.	183	-
2053	Denkmalspflege Erhaltung und Pflege von Bau- und Kunstdenkmälern - Schlösser mit überwiegend künstlerischer und historischer Bedeutung u.ä.	184	-

Veröffentl. Nr. 1)	Bezeichnung und Inhalt des Aufgabenbereiches	Bund/Länder Funktions- ziffern	Gemeinden/Gv. Gliederungs- nummern 2)
2054	Naturschutz und Landschaftspflege Natur- und Landschaftsschutzgebiete u.ä.	185	-
2055	Öffentliches Büchereiwesen Büchereien und Einrichtungen, soweit nicht der Wissenschaft zugeordnet (z.B. Volksbüchereien, Lesehallen, bibliothekarische Ausbildungsstätten u.ä.).	186	-
2056	Volkshochschulen Volkshochschulen als Einrichtungen der Erwachsenen- bildung (z.B. Volkshochschulen, Heimvolkshoch- schulen, Abendvolkshochschulen, Landvolkshoch- schulen, Arbeiterunterrichtskurse).	187	-
2057	Sonstige Erwachsenenbildung Sonstige Einrichtungen und Förderungsmaßnahmen der Erwachsenenbildung - Ausbildung und Weiterbildung von Lehrkräften in der Erwachsenenbildung.	188	-
2058	Sonstige Kunst- und Kulturpflege Förderung des Schrifttums und Filmwesens - Erhaltung des kulturellen Heimaterbes der Vertriebenen - Be- reuerung der heimatlosen Ausländer - Förderung der Christlich-Jüdischen Zusammenarbeit u.ä. - Kommunale Ausgaben für Kunst- und Kulturpflege (ohne Theater und Orchester) sowie kirchlicher Angelegenheiten.	189	30, 34 - 37, 39; 31 u. 32 (II)
2059	Kirchliche Angelegenheiten Zuschüsse an Religionsgemeinschaften - Sonstige Aufwendungen für kirchliche Zwecke (z.B. Zuschüsse zur Durchführung von Kirchentagen)	19	-
2060	Verwaltung für kulturelle Angelegenheiten Staatliche Ämter für Denkmalspflege - Konser- vatorämter - Naturschutzbehörden - Verwaltung der staatlichen Schlösser und Gärten.	113	-
2061	<u>Nachrichtlich: Verteidigungsforschung</u> Wehrtechnische und militärische Forschung, Ent- wicklung und Erprobung - Beitrag zu den wissen- schaftlichen Programmen der NATO.	036	-

1) Nach Tabelle B des Tabellenteils. - 2) Die in Klammern gesetzten Zahlen bedeuten, daß Angaben nur möglich sind für

I = Gemeinden mit 10 000 und mehr Einwohnern, Landkreise und Bezirksverbände.

II = Gemeinden mit 3 000 bis unter 10 000 Einwohnern und Ämter.

III = Gemeinden mit weniger als 3 000 Einwohnern.

II. Erläuterungen zu den Aufgabenbereichen und Ausgabe-/ Einnahmearten 1971

2. Übersicht über die Zuordnung der Gruppierungsnummer zu den Ausgabe-/ Einnahmearten und Erläuterungen zum Inhalt

Nr. in Tabelle A B des Tabellenteils		Ausgabe- und Einnahmeart/Inhalt	Bund/Länder Gruppierungs- nummer	Gemeinden/Gv. Gruppierungs- nummer
<u>Ausgaben</u>				
110		Personalausgaben	4	
	111	Beamtenbezüge	422	41
		Dienstbezüge, Zulagen und Zuwendungen für planmäßige Beamte und beamtete Hilfskräfte (einschließlich der in Planstellen angestellten Beamten auf Probe und auf Widerruf). Amts- und Grundgehälter einschließlich Stel- lenzulagen und Ortszuschlag - Dienstaufwands- entschädigungen - Kinderzuschlag - Abfindun- gen und Übergangsgelder - Jährliche Sonderzu- wendungen (Weihnachtszuwendungen) - Jubi- läumszuwendungen.		
	112	Angestelltenvergütungen	425	42
		Tarifliche und übertarifliche Vergütungen, Sozialversicherungsanteil (Arbeitgeberanteil) - Beiträge zur zusätzlichen Altersversorgung - Abfindungen und Übergangsgelder - Aufwands- entschädigungen - Überstundenvergütungen - Jährliche Sonderzuwendungen (Weihnachtszu- wendungen) - Jubiläumszuwendungen - Schul- beihilfen.		
	113	Arbeiterlöhne	426	43
		Tarifliche Löhne für Arbeiter wie bei Ange- stelltenvergütung.		
	114	Sonstige Personalausgaben	412, 427, 429 44, 45	48
		Aufwendungen für ehrenamtlich Tätige - Be- schäftigungsentgelte - Aufwendungen für nebenamtlich und nebenberuflich Tätige (Vergütungen für nebenberuflich tätige Sportlehrer, Vergütungen an Pfarrer als Re- ligionslehrer) - Beihilfen und Unterstützun- gen nach den Beihilfenvorschriften bzw. nach den Unterstützungsgrundsätzen für Beamte, Angestellte und Arbeiter - Personalbezogene Sachausgaben (Zuschüsse zur Gemeinschafts- verpflegung und zu Gemeinschaftsveranstal- tungen, Trennungsgeld, Umzugskostenvergü- tungen, Fahrkostenzuschüsse, Sonstiges).		
121	121	Unterhaltung von unbeweglichem Vermögen	519, 521	61
		Laufende Unterhaltung eigener, gemieteter und gepachteter Gebäude, Grundstücke und Anlagen einschl. des Zubehörs; hierzu ge- hören auch Straßen, Wege, Brücken und Wasser- straßen.		
122	122	Bewirtschaftung der Grundstücke, Gebäude und Räume	517	
		Heizung - Beleuchtung - Elektrizität - Gas - Wasser - Kosten der Reinigung - Müll- abfuhr - Be- und Entwässerung - Versiche- rung - Steuern und Abgaben.		

Nr. in Tabelle A B des Tabellenteils		Ausgabe- und Einnahmeart/Inhalt	Bund/Länder Gruppierungs- nummer	Gemeinden/Gv. Gruppierungs- nummer
122	123	Mieten und Pachten Miet- und Pachtausgaben für Grundstücke, Gebäude und Räume, Maschinen, Geräte und Fahrzeuge.	518	
122	124	Zuweisungen an Zweckverbände Allgemeine Finanzzuweisungen - Umlagen - Schuldendiensthilfen - Erstattungen und sonstige Zuschüsse für laufende Zwecke an Zweckverbände und sonstige Organisationen ohne Erwerbscharakter (z.B. Bildungsstätten der Handwerkskammern usw.; vgl. auch Ausführungen auf Seite 18).	617, 627, 637, 647, 657, 685	521
122	125	Übriger laufender Sachaufwand Geschäftsbedarf (Schreib- u. Zeichenbedarf, Briefkörbe, Leim, Locher, Papierscheren, Schnellhefter u.ä.) - Bücher u. Zeitschriften (Bücher, Landkarten, Druckschriften, Dienstvorschriften, Herstellung von Vor- drucken u.ä.) - Post- und Fernmeldegebühren - Haltung von Fahrzeugen (Treibstoffe, Schmierstoffe, Instandsetzungen) - Erwerb von Geräten, Ausstattungs-, Ausrüstungs- und sonstigen Gebrauchsgegenständen (soweit sie nicht als Vermögensausgaben nachzuweisen sind) - Dienst- und Schutzkleidung, persönliche Ausrüstungsgegenstände - Verbrauchsmittel (Lebensmittel, Arzneimittel, Laborbedarf, Versuchstiere u.ä.) - Kunst- und wissenschaftliche Sammlungen - Lehr- und Lernmittel (Ausbildungs-, Lehr-, Unterrichts- und Anschauungsmaterial, Lehrbücher und Fachzeitschriften, Ausbildungsvorschriften, Lehrfilme und Bildmaterial, Lernmittel für Schüler) - Kosten für die Aus- und Fortbildung, Umschulung von Bediensteten und Honorare für Lehrkräfte - Kosten für Sachverständige - Gerichts- und ähnliche Kosten - Dienstreisekosten - Verfügungsmittel - Kosten für Veröffentlichungen - Vermischte Verwaltungsausgaben - Ausgaben der Gemeinden (Gv.) für die Bewirtschaftung der Grundstücke, Gebäude und Räume sowie für Mieten und Pachten.	Rest aus 51 - 55 566, 567 57, 67	63 u. 64 65 - 87
131	310	Laufende Zuweisungen an Verwaltung Allgemeine Finanzzuweisungen und Umlagen - Zinsausgaben - Schuldendiensthilfen - Erstattungen von Verwaltungsausgaben - Sonstige Erstattungen (z.B. Erstattung von Versorgungslasten, Erstattung von Kosten der Schülerbeförderung) - Sonstige Zuweisungen (z.B. zur Förderung der Wissenschaft, für wissenschaftliche Einrichtungen, für soziale Maßnahmen, Gastschulbeiträge u.ä.).	561 - 565 611 - 615 621 - 625 631 - 635 641 - 645 651 - 655	51
132	213	Laufende Zuschüsse an Unternehmen Schuldendiensthilfen an öffentliche und private Unternehmen; Zuschüsse für laufende Zwecke an öffentliche und private Unternehmen (z.B. Theater, Forschungsinstitute der gewerblichen Wirtschaft).	661, 662 682, 683	53 Schuldendienst- zuschüsse aus SH 6

Nr. in Tabelle A B des Tabellenteils		Ausgabe- und Einnahmeart/Inhalt	Bund/Länder Gruppierungs- nummer	Gemeinden/Gv. Gruppierungs- nummer
133	211	Renten, Unterstützungen u.ä. Leistungen, die an die Begünstigten in bar oder durch Überweisung gezahlt werden. Als Barleistungen gelten auch Berechtigungsscheine (z.B. Studien- und Ausbildungsbeihilfen, Fahrkostenzuschüsse, Entschädigungen, Belohnungen u.ä.).	681	55 - 58
134	213 bzw. 212	Laufende Zuschüsse an Sozialversicherungsträger, soziale und ähnliche Einrichtungen und an Sonstige im Inland Schuldendiensthilfen - Erstattungen - Sonstige laufende Zuschüsse (z.B. an Privatschulen; vgl. auch Ausführungen auf Seite 17).	616, 626, 636, 646, 656, 663, 684	52 bei Epl. 4 u. 5 o.R.
135	213	Laufende Zuschüsse an Ausland Schuldendiensthilfen, Zuschüsse für laufende Zwecke und Beiträge an Organisationen und Einrichtungen im Ausland (z.B. Einrichtungen der Vereinten Nationen, Wissenschaftliche Organisationen u.ä.).	666, 686	-
210	130	Baumaßnahmen Erweiterungs-, Neu-, Um- und Ausbauten einschl. der mit diesen Maßnahmen im sachlichen und baulichen Zusammenhang stehenden Tiefbauten und Anlagen (Versorgungs- und Heizungsanlagen, Schutzeinrichtungen, Entwässerungsanlagen) - Abbruchs- und Aufschließungskosten - Tiefbaumaßnahmen und sonstige Maßnahmen (z.B. Straßen, Sportplätze, Freibäder) - Betriebsanlagen und sonstige technische Anlagen - Baunebenkosten - dauerhafte Einbauten und Ausstattungen (z.B. Zentralheizungen, elektrische Anlagen, Öfen).	7	95 - 97
220	141	Erwerb von unbeweglichen Sachen Erwerb von Grundstücken, grundstücksgleichen Rechten und Anlagen - Grunderwerbsnebenkosten (z.B. Notarkosten, Vermessung, Grundstücksschätzungskosten, Grunderwerbssteuer, Renten für die Abtretung von Grundstücken).	82	94
220	142	Erwerb von beweglichen Sachen Geräte, Ausstattungs-, Ausrüstungs- und sonstige Gebrauchsgegenstände (mit bestimmter Nutzungsdauer und festgelegtem Anschaffungswert) - Fahrzeuge.	81	98
231	320	Vermögensübertragungen an Verwaltungen Zuweisungen, die nach ihrer Zweckbindung zur Finanzierung von Baumaßnahmen, Erwerb von beweglichem und unbeweglichem Vermögen und anderen Investitionsausgaben dienen.	881 - 885	511, 513 - 517

Nr. in Tabelle A B des Tabellenteils		Ausgabe- und Einnahmeart/Inhalt	Bund/Länder Gruppierungs- nummer	Gemeinden/Gv. Gruppierungs- nummer
232	220	Vermögensübertragungen an Unternehmen Zuschüsse für Investitionen an öffentliche und private Unternehmen (z.B. an Forschungsinstitute der gewerblichen Wirtschaft, Hochschulbau- und Finanzierungsgesellschaft mbH Nordrhein-Westfalen, Theater, Museen u.ä.).	891, 892	52 aus Holl.-Nr. 5898
233	220	Vermögensübertragungen an private Haushalte Zuschüsse für Investitionen an Sonstige im Inland (z.B. Privatschulen, Volkshochschulen, wissenschaftliche Institutionen, soweit nicht staatliche oder kommunale Einrichtungen u.ä.).	893	
234	220	Vermögensübertragungen an Sonstige im Inland Zuweisungen für Investitionen an Zweckverbände.	886, 887	
235	220	Vermögensübertragungen an Ausland Zuschüsse für Investitionen an internationale wissenschaftliche Organisationen.	896	
241	330	Darlehen an Verwaltungen	851 - 855	
242	230	Darlehen an Unternehmen Darlehen an öffentliche und private Unternehmen.	861, 862	92 aus Holl.-Nr. 898 (Netto- Unternehmen)
243	230	Darlehen an übriges Inland Darlehen an Zweckverbände, Sozialversicherungsträger sowie an die Bundesanstalt für Arbeit und Sonstige im Inland - Ausgaben für die Inanspruchnahme aus Bürgschafts- und Gewährverträgen oder anderen ähnlichen Zwecken dienenden Verträgen.	856, 857 863, 87	92 ohne Netto- Unternehmen
244	230	Darlehen an Ausland	866	
245	240	Erwerb von Beteiligungen z.B. von Forderungen und Anteilsrechten an Unternehmen - Erwerb von Aktien, Pfandbriefen und anderen Wertpapieren im In- und Ausland.	831, 836	aus 93
<u>Einnahmen</u>				
521	510	Mieten und Pachten Einnahmen aus Vermietung und Verpachtung von Gebäuden, Wohn- u. Geschäftsräumen, von Betriebsanlagen und Geräten.	124	26

Nr. in Tabelle A B des Tabellenteils		Ausgabe- und Einnahmeart/Inhalt	Bund/Länder Gruppierungs- nummer	Gemeinden/Gv. Gruppierungs- nummer
522	510	Sonstige Einnahmen aus wirtschaftlicher Tätigkeit Gewinne aus Unternehmen und Beteiligungen - Gewinnablieferungen aus den staatlichen Lotterien, dem Zahlen- u. Fußballtoto - Erlöse aus dem Verkauf von erwirtschafteten Gütern und Diensten in Betriebszweigen der Verwaltung, der Anstalten und Einrichtungen - Abgabe von Verpflegung u.ä.	12 (ohne 124)	272
530	522	Zinseinnahmen von anderen Bereichen Zinseinnahmen aus Darlehensgewährungen, aus Geldanlagen und Stiftungsvermögen.	156, 157 u. 16	29
541		Laufende Zuweisungen u. Zinseinnahmen von Verwaltungen Allgemeine Finanzzuweisungen im Rahmen des gesetzlich geregelten Finanzausgleichs zwischen den Gebietskörperschaften - Schuldendiensthilfen für auf dem Kapitalmarkt aufgenommene Darlehen und Anleihen, vorwiegend zur Verbilligung der Zinsleistungen - gesetzlich oder durch Verwaltungsabkommen geregelte Erstattungen von Verwaltungsausgaben innerhalb des öffentlichen Bereichs - Leistungen, die im Rahmen der Lastenverteilung von einer Körperschaft des öffentlichen Bereichs voll oder teilweise zu tragen und an einen vorläufigen oder mit der Aufgabenerfüllung beauftragten Träger zu erstatten sind - zweckgebundene Zuweisungen als Beteiligung an Gemeinschaftsaufgaben - Zinseinnahmen.	151 - 155 211 - 215 221 - 225 231 - 235 241 - 245 251 - 255	071 - 077 ohne Zuweisungen für Investitionen
542	530	Laufende Zuschüsse von anderen Bereichen Zuweisungen, Schuldendiensthilfen und Erstattungen von Sozialversicherungsträgern und Zweckverbänden und sonstige Zuschüsse von anderen Bereichen im In- und Ausland.	216 - 217 226 - 227 236 - 237 246 - 247 256 - 257 26, 28	081 u. 083 ohne Zuweisungen für Investitionen
551	521	Gebühren, sonstige Entgelte Gebühren aller Art, die in Gesetzen, Verordnungen, Gebührenordnungen, Satzungen usw. für Leistungen der Verwaltung festgelegt sind - Tarifliche und gebührenartige Entgelte, die auf abgaberechtlichen Vorschriften beruhen, einschließlich Benutzungsgebühren und -entgelte für die Inanspruchnahme der Anstalten und Einrichtungen (z.B. Schulgelder, Kolleggelder, Lehrgangsgebühren u. Leihgebühren) - Geldstrafen für gerichtlich oder sonst erkannte Strafen, Ordnungsstrafen, Disziplinarstrafen, Sühnegelder usw.	111, 112	11, 13 - 16
552	522	Übrige laufende Einnahmen Einnahmen aus dem Verkauf beweglicher Sachen, die nicht als Vermögen erfaßt waren - Einnahmen aus Veröffentlichungen, aus Aufträgen Dritter, aus Vorträgen, Gutachten u.ä. - Erstattungen von Verwaltungsausgaben von sonstigen Bereichen - Einnahmen der Gemeinden (Gv.) aus wirtschaftlicher Tätigkeit.	113, 119 27	21 - 25

Nr. in Tabelle A B des Tabellenteils		Ausgabe- und Einnahmeart/Inhalt	Bund/Länder Gruppierungs- nummer	Gemeinden/Gv. Gruppierungs- nummer
610	610	Veräußerung von Sachvermögen Erlöse aus der Veräußerung von unbeweglichen Sachen - Erlöse aus der Veräußerung von beweglichen Sachen, die als Vermögen erfaßt waren oder deren Verkaufserlös im Einzelfall eine bestimmte Wertgrenze überschreitet.	131, 132	35 u. 36
621	-	Vermögensübertragungen von Verwaltungen (vgl. Erläuterungen zu Nr. 231 bzw. 320).	331 - 335	071 - 077 nur Zuweisungen für Investitionen
622	630	Vermögensübertragungen von anderen Bereichen z.B. Erschließungsbeiträge, Zuschüsse und Spenden für Investitionszwecke von Sozialversicherungsträgern, Zweckverbänden und Sonstigen im In- und Ausland.	297 - 299 336, 337 341, 342 und 346	081 und 083 nur Zuweisungen für Investitionen
631	-	Darlehensrückflüsse von Verwaltungen	171 - 175	
632	630	Darlehensrückflüsse von anderen Bereichen Einnahmen aus Darlehensforderungen von Sozialversicherungsträgern, Zweckverbänden und Sonstigen im In- und Ausland.	14 176, 177 18	31
640	620	Veräußerungen von Beteiligungen Erlöse aus der Veräußerung von Forderungen und Anteilsrechten - Verwendung von Kapitalbeständen - Kapitalrückzahlungen.	133, 134	aus 34
650	-	Schuldenaufnahme bei Verwaltungen	311 - 315	321

III. Zusammenfassende Übersichten

1. Ausgaben der öffentlichen Haushalte für Bildung, Wissenschaft und Kultur

Rechnungsjahr	Insgesamt	Schulwesen	Hochschulwesen	Forschung außerhalb der Hochschulen ¹⁾	Kulturelle Angelegenheiten
Mill.DM					
1967	19 999,6	12 216,5	4 099,0	2 106,8	1 577,3
1968	21 300,4	12 990,9	4 467,9	2 213,6	1 628,0
1969	24 537,2	15 003,7	5 300,1	2 469,9	1 763,5
1970	29 736,5	17 834,9	7 010,8	2 818,9	2 071,9
1971	37 314,3	22 574,0	8 798,4	3 583,5	2 358,3
DM je Einwohner					
1967	333,62	203,78	68,38	35,14	26,31
1968	352,29	214,86	73,89	36,61	26,93
1969	400,97	245,18	86,61	40,36	28,82
1970	487,48	292,37	114,93	46,21	33,97
1971	606,71	367,04	143,06	58,27	38,34
% der Gesamtausgaben ²⁾					
1967	12,8	7,8	2,6	1,4	1,0
1968	13,4	8,2	2,8	1,4	1,0
1969	14,0	8,6	3,0	1,4	1,0
1970	15,2	9,1	3,6	1,4	1,0
1971	16,6	10,0	3,9	1,6	1,0

1) Ohne Verteidigungsforschung.- 2) Der öffentlichen Verwaltung.

2. Ausgaben der öffentlichen Haushalte nach Körperschaftsgruppen und Aufgabenbereichen

Aufgabenbereich	Rechnungsjahr	Insgesamt	Bund	ERP-Sondervermögen	Länder	Gemeinden (Gv.)
Mill.DM						
<u>Insgesamt</u>	1970	29 736,5	3 274,7	+ 3,7	19 540,5	6 925,0
	1971	37 314,3	4 693,3	+ 12,9	23 886,4	8 747,4
<u>Schulwesen</u>	1970	17 834,9 ¹⁾	148,0	+ 4,3	11 921,8 ¹⁾	5 769,4
	1971	22 574,0 ¹⁾	515,8	+ 12,7	14 642,2 ¹⁾	7 428,7
Grund-, Haupt- und Sonderschulen ...	1970	8 867,8	22,0	+ 3,5	5 837,2	3 012,0
	1971	10 908,5	40,0	+ 12,0	7 040,9	3 839,7
Realschulen	1970	1 476,1	-	-	932,9	543,2
	1971	1 867,2	-	-	1 191,5	675,8
Gymnasien	1970	3 478,9	-	-	2 579,0	899,9
	1971	4 242,3	-	-	3 098,1	1 144,2
Gesamtschulen	1970	767,2	2,1	-	682,8	82,3
	1971	1 310,8	25,5	-	1 076,0	209,2
Berufsschulen, Berufsaufbauschulen .	1970	1 400,3	-	-	893,6	506,6
	1971	1 748,2	-	-	1 149,9	598,3
Berufsfachschulen	1970	363,3	-	-	271,2	92,1
	1971	400,2	-	-	272,8	127,4
Fachschulen (ohne Ingenieurschulen)	1970	214,9	-	-	119,4	95,5
	1971	233,2	-	-	109,4	123,8
Ingenieurschulen	1970	416,0	-	+ 0,8	402,2	14,7
	1971	376,8	-	+ 0,8	362,6	15,0
Ausbildungsförderung für Schüler ...	1970	527,8	90,2	-	437,6	-
	1971	1 031,7	403,5	-	628,2	-
Sonstiges Schulwesen	1970	508,5	33,8	-	88,3	386,4
	1971	703,7	45,6	0,2	128,6	529,4
Unterrichtsverwaltung	1970	221,4	-	-	84,6	136,7
	1971	289,5	1,3	-	122,3	166,0

Fußnote siehe S. 24.

III. Zusammenfassende Übersichten

2. Ausgaben der öffentlichen Haushalte nach Körperschaftsgruppen und Aufgabenbereichen

Aufgabenbereich	Rech- nungs- jahr	Insgesamt	Bund	ERP- Sonder- vermögen	Länder	Gemeinden (Gv.)
Mill.DM						
<u>Hochschulwesen</u>	1970	7 010,8	1 151,9	+ 1,8	5 860,7	.
	1971	8 798,4	1 534,8	+ 2,3	7 265,9	.
Universitäten	1970	2 870,4	583,0	+ 0,1	2 287,6	.
	1971	3 626,4	1 022,6	+ 0,2	2 604,0	.
Hochschulkliniken	1970	1 906,9	183,3	-	1 723,6	.
	1971	2 427,6	247,9	-	2 179,7	.
Technische Hochschulen bzw. Techn. Universitäten	1970	987,1	104,1	+ 2,6	885,6	.
	1971	1 086,4	-	+ 2,1	1 088,5	.
Pädagogische Hochschulen	1970	282,7	-	-	282,7	.
	1971	395,2	0,0	-	395,1	.
Philosophisch-theologische Hochschulen	1970	3,6	-	-	3,6	.
	1971	3,7	-	-	3,7	.
Sonstige wissenschaftliche Hochschulen	1970	305,6	113,7	-	191,9	.
	1971	240,3	60,7	-	179,6	.
Sonstige Hochschulen	1970	96,7	1,2	-	95,5	.
	1971	270,5	1,2	-	269,3	.
Ausbildungsförderung für Studierende	1970	557,7	166,7	0,9	390,1	.
	1971	748,4	202,4	-	546,0	.
<u>Forschung außerhalb der Hochschulen</u> .	1970	2 818,9	1 919,4	2,5	800,1	97,0
	1971	3 583,5	2 566,1	2,2	914,4	100,9
Kernforschung und kerntechnische Entwicklung	1970	709,7	646,7	-	63,0	-
	1971	779,2	705,4	-	73,9	-
Weltraumforschung	1970	355,5	351,5	-	4,0	-
	1971	546,1	542,1	-	4,0	-
Elektronische Datenverarbeitung ...	1970	125,0	124,2	-	0,9	-
	1971	280,9	278,6	-	2,3	-
Wirtschaft einschl. Infrastruktur .	1970	183,5	117,7	-	65,8	-
	1971	273,6	192,2	-	81,4	-
Verkehrs- und Nachrichtenwesen	1970	26,6	20,5	+ 0,3	6,4	-
	1971	23,8	16,9	+ 0,4	7,3	-
Energie- und Wasserwirtschaft	1970	1,7	1,4	-	0,3	-
	1971	4,3	3,7	-	0,6	-
Ernährung, Land- und Forst- wirtschaft	1970	169,7	115,2	-	54,5	-
	1971	184,1	130,9	-	53,2	-
Soziale Fragen, Arbeitsmarkt, Gesundheitswesen	1970	94,9	66,2	-	28,7	-
	1971	100,3	66,5	-	33,8	-
Bauwesen, Raum- und Städteplanung .	1970	56,0	43,9	-	12,1	-
	1971	18,8	4,4	-	14,5	-
Wissenschaftliche Museen	1970	73,1	9,2	-	41,9	22,0
	1971	68,7	0,0	-	43,1	25,7
Wissenschaftliche Bibliotheken und Archive, Dokumentation	1970	163,6	58,1	-	86,5	19,1
	1971	165,3	48,3	-	94,6	22,4
Sonstiges ²⁾	1970	859,5	364,9	2,8	435,9	55,9
	1971	1 138,3	577,0	2,5	505,9	52,8
Nachrichtlich:						
Verteidigungsforschung	1970	1 139,8	1 139,8	-	-	-
	1971	1 230,1	1 230,1	-	-	-

Fußnote siehe S. 24.

III. Zusammenfassende Übersichten

2. Ausgaben der öffentlichen Haushalte nach Körperschaftsgruppen und Aufgabenbereichen

Aufgabenbereich	Rech- nungs- jahr	Insgesamt	Bund	ERP- Sonder- vermögen	Länder	Gemeinden (Gv.)
Mill.DM						
<u>Kulturelle Angelegenheiten</u>	1970	2 071,9	55,4	-	957,9	1 058,6
	1971	2 358,3	76,5	-	1 063,8	1 217,9
Theater	1970	816,4	-	-	292,2	524,2
	1971	936,2	0,6	-	330,9	604,7
Berufssorchester und -chöre, sonstige Musikpflege	1970	42,1	5,3	-	36,8	-
	1971	48,9	6,1	-	42,7	-
Museen, Sammlungen, Ausstellungen .	1970	85,8	1,5	-	84,4	-
	1971	84,8	1,3	-	83,6	-
Denkmalspflege	1970	73,7	1,2	-	72,5	-
	1971	78,0	2,2	-	75,9	-
Naturschutz- und Landschafts- pflege	1970	16,8	1,4	-	15,4	-
	1971	19,4	1,4	-	18,0	-
Öffentliches Büchereiwesen	1970	46,6	-	-	46,6	-
	1971	55,9	-	-	55,9	-
Volkshochschulen	1970	37,8	-	-	37,8	-
	1971	46,5	-	-	46,5	-
Sonstige Erwachsenenbildung	1970	13,8	0,5	-	13,3	-
	1971	18,4	3,2	-	15,2	-
Sonstige Kunst- und Kulturpflege ³⁾	1970	621,2	26,6	-	60,3	534,3
	1971	733,4	40,3	-	79,9	613,2
Kirchliche Angelegenheiten	1970	317,7	19,0	-	298,7	-
	1971	336,7	21,5	-	315,3	-
Anteil der Aufgabenbereiche						
<u>Insgesamt</u>	1970	100	100	.	100	100
	1971	100	100	.	100	100
Schulwesen	1970	60,0	4,5	.	61,0	83,3
	1971	60,5	11,0	.	61,3	84,9
Hochschulwesen	1970	23,6	35,2	.	30,0	.
	1971	23,6	32,7	.	30,4	.
Forschung außerhalb der Hochschulen .	1970	9,5	58,6	.	4,1	1,4
	1971	9,6	54,7	.	3,8	1,2
Kulturelle Angelegenheiten	1970	7,0	1,7	.	4,9	15,3
	1971	6,3	1,6	.	4,5	13,9
Anteil der Körperschaftsgruppen						
<u>Insgesamt</u>	1970	100	11,0	.	65,7	23,3
	1971	100	12,6	.	64,0	23,4
Schulwesen	1970	100	0,8	.	66,8	32,3
	1971	100	2,3	.	64,9	32,9
Hochschulwesen	1970	100	16,4	.	83,6	.
	1971	100	17,4	.	82,6	.
Forschung außerhalb der Hochschulen .	1970	100	68,1	0,1	28,4	3,4
	1971	100	71,6	0,1	25,5	2,8
Kulturelle Angelegenheiten	1970	100	2,7	-	46,2	51,1
	1971	100	3,2	-	45,1	51,6

1) Unter Berücksichtigung der Einnahmen aus der Schulumlage in Schleswig-Holstein und Baden-Württemberg (1970 = 407,1 Mill.DM; 1971 = 558,1 Mill.DM).- 2) Einschl. kommunale Ausgaben für das Hochschulwesen und Wissenschafts- und Forschungsverwaltung.- 3) Einschl. Verwaltung für kulturelle Angelegenheiten.

III. Zusammenfassende Übersichten

3. Ausgaben der Länder und Gemeinden (Gv.) nach Aufgabenbereichen

Länder	Rechnungs-jahr	Insgesamt	Schul-wesen	Hochschul-wesen	Forschung außerhalb der Hochschulen	Kulturelle Angelegenheiten
Mill.DM						
Schleswig-Holstein	1970	935,6	685,1 ¹⁾	160,5	25,4	64,6
	1971	1 157,9	849,8 ¹⁾	190,5	42,2	75,4
Niedersachsen	1970	2 797,8	2 009,3	532,7	101,8	153,9
	1971	3 504,8	2 482,2	723,0	112,4	187,2
Nordrhein-Westfalen	1970	7 494,1	5 156,2	1 519,8	276,3	541,8
	1971	8 787,4	6 400,8	1 461,6	315,1	609,9
Hessen	1970	2 540,2	1 601,9	671,9	76,3	190,1
	1971	3 089,0	1 955,3	830,5	84,5	218,7
Rheinland-Pfalz	1970	1 400,7	1 046,5	218,8	27,6	107,7
	1971	1 822,1	1 348,4	320,1	33,5	120,1
Baden-Württemberg	1970	4 058,1	2 521,2 ¹⁾	1 077,5	131,0	328,4
	1971	5 078,3	3 168,0 ¹⁾	1 390,7	148,5	371,1
Bayern	1970	4 363,9	2 985,4	845,3	142,1	391,2
	1971	5 571,3	3 841,8	1 141,4	162,6	425,6
Saarland	1970	463,6	296,6	140,2	6,1	20,7
	1971	555,0	354,4	168,8	7,5	24,4
Hamburg	1970	952,5	601,9	239,0	44,8	66,7
	1971	1 192,9	717,7	351,7	47,2	76,3
Bremen	1970	300,0	248,5	11,2	9,4	31,0
	1971	402,3	316,1	37,0	11,9	37,3
Berlin (West)	1970	1 158,9	538,7	443,7	56,2	120,3
	1971	1 472,9	636,3	650,8	49,9	136,0
<u>Länder und Gemeinden (Gv.) insgesamt ...</u>	1970	26 465,5	17 691,2	5 860,7	897,1	2 016,5
	1971	32 633,9	22 070,9	7 265,9	1 015,3	2 281,8
Prozent						
Schleswig-Holstein	1970	100	73,2 ¹⁾	17,2	2,7	6,9
	1971	100	73,4 ¹⁾	16,5	3,6	6,5
Niedersachsen	1970	100	71,8	19,1	3,6	5,5
	1971	100	70,8	20,6	3,2	5,4
Nordrhein-Westfalen	1970	100	68,8	20,3	3,7	7,2
	1971	100	72,9	16,6	3,6	6,9
Hessen	1970	100	63,1	26,4	3,0	7,5
	1971	100	63,3	26,9	2,7	7,1
Rheinland-Pfalz	1970	100	74,7	15,6	2,0	7,7
	1971	100	74,0	17,6	1,8	6,6
Baden-Württemberg	1970	100	62,1 ¹⁾	26,6	3,2	8,1
	1971	100	62,4 ¹⁾	27,4	2,9	7,3
Bayern	1970	100	68,4	19,4	3,2	9,0
	1971	100	69,0	20,5	2,9	7,6
Saarland	1970	100	64,0	30,2	1,3	4,5
	1971	100	63,9	30,4	1,3	4,4
Hamburg	1970	100	63,2	25,1	4,7	7,0
	1971	100	60,2	29,5	3,9	6,4
Bremen	1970	100	82,8	3,7	3,2	10,3
	1971	100	78,5	9,2	3,0	9,3
Berlin (West)	1970	100	46,5	38,3	4,8	10,4
	1971	100	43,2	44,2	3,4	9,2
<u>Länder und Gemeinden (Gv.) insgesamt ...</u>	1970	100	66,8	22,2	3,4	7,6
	1971	100	67,6	22,3	3,1	7,0

1) Unter Berücksichtigung der Einnahmen aus der Schulumlage in Schleswig-Holstein (1970 = 45,4 Mill.DM; 1971 = 52,4 Mill.DM) und Baden-Württemberg (1970 = 361,7 Mill.DM; 1971 = 485,7 Mill.DM).

III. Zusammenfassende Übersichten

4. Ausgaben der öffentlichen Haushalte nach Aufgabenbereichen und Ausgabearten

Ausgabearten	Rechnungs- jahr	Insgesamt	Schul- wesen	Hochschul- wesen	Forschung außerhalb der Hoch- schulen	Kulturelle Angelegen- heiten
Mill.DM						
Personalausgaben	1970	14 485,8	10 414,5	2 980,9	347,2	743,2
	1971	17 898,3	12 656,8	3 953,6	393,5	894,3
Unterhaltung von unbeweglichem Vermögen .	1970	445,0	336,1	53,2	6,9	48,8
	1971	472,5	349,1	61,8	6,3	55,3
Bewirtschaftung von Grundstücken	1970	355,1	91,5	232,3	18,4	12,9
	1971	425,7	99,9	290,3	20,2	15,4
Zuweisungen an Zweckverbände usw.	1970	2 537,5	850,7	53,3	1 102,2	531,4
	1971	3 177,2	1 039,5	138,2	1 401,3	598,2
Laufende Zahlungen an andere Bereiche ...	1970	1 313,9	314,2	481,0	424,8	93,9
	1971	2 199,5	655,2	745,9	686,0	112,3
Übriger laufender Sachaufwand	1970	2 756,8	1 516,4	799,5	138,6	302,3
	1971	3 332,2	1 890,6	970,0	141,9	329,7
Baumaßnahmen	1970	5 665,0	3 709,8	1 674,6	101,8	178,8
	1971	7 215,7	4 950,0	1 957,5	104,8	203,4
Erwerb von unbeweglichen Sachen	1970	279,8	197,5	74,8	0,5	7,0
	1971	380,5	277,9	85,2	10,5	6,8
Erwerb von beweglichen Sachen	1970	1 040,1	405,8	471,8	79,3	83,2
	1971	1 220,9	494,0	590,5	57,7	78,8
Vermögensübertragungen und Darlehen an andere Bereiche, Beteiligungen	1970	996,3	240,3	230,8	462,3	62,9
	1971	1 168,7	315,4	153,5	644,3	55,4
Unmittelbare Ausgaben	1970	29 875,3	18 076,9	7 052,1	2 682,0	2 064,3
	1971	37 491,2	22 728,6	8 946,5	3 466,4	2 349,7
Saldo	1970	+ 138,7	+ 242,0 ¹⁾	+ 41,3	- 136,9	- 7,6
	1971	+ 176,9	+ 154,6 ¹⁾	+ 148,1	- 117,1	- 8,6
Nettoaussgaben	1970	29 736,5	17 834,9	7 010,8	2 818,9	2 071,9
	1971	37 314,3	22 574,0	8 798,4	3 583,5	2 358,3

Prozent

Personalausgaben	1970	48,5	100	71,9	20,6	2,4	5,1
	1971	47,7	100	70,7	22,0	2,3	5,0
Unterhaltung von beweglichem Vermögen ...	1970	1,5	100	75,5	12,0	1,6	10,9
	1971	1,3	100	73,9	13,1	1,3	11,7
Bewirtschaftung von Grundstücken	1970	1,2	100	25,8	65,4	5,2	3,6
	1971	1,1	100	23,5	68,2	4,7	3,6
Zuweisungen an Zweckverbände usw.	1970	8,5	100	33,5	2,1	43,4	21,0
	1971	8,5	100	32,7	4,4	44,1	18,8
Laufende Zahlungen an andere Bereiche ...	1970	4,4	100	23,9	36,6	32,3	7,2
	1971	5,9	100	29,8	33,9	31,2	5,1
Übriger laufender Sachaufwand	1970	9,2	100	55,0	29,0	5,0	11,0
	1971	8,9	100	56,7	29,1	4,3	9,9
Baumaßnahmen	1970	19,0	100	65,5	29,6	1,8	3,1
	1971	19,2	100	68,6	27,1	1,5	2,8
Erwerb von unbeweglichen Sachen	1970	0,9	100	70,6	26,7	0,2	2,5
	1971	1,0	100	73,0	22,4	2,8	1,8
Erwerb von beweglichen Sachen	1970	3,5	100	39,0	45,4	7,6	8,0
	1971	3,3	100	40,5	48,4	4,7	6,4
Vermögensübertragungen und Darlehen an andere Bereiche, Beteiligungen	1970	3,3	100	24,1	23,2	46,4	6,3
	1971	3,1	100	27,0	23,1	55,1	4,8
Unmittelbare Ausgaben	1970	100	100	60,5	23,6	9,0	6,9
	1971	100	100	60,6	23,9	9,2	6,3

1) Unter Berücksichtigung der Einnahmen aus der Schulumlage in Schleswig-Holstein und Baden-Württemberg (1970 = 407,1 Mill.DM; 1971 = 538,1 Mill.DM).

III. Zusammenfassende Übersichten

5. Personalausgaben nach Arten und Aufgabenbereichen

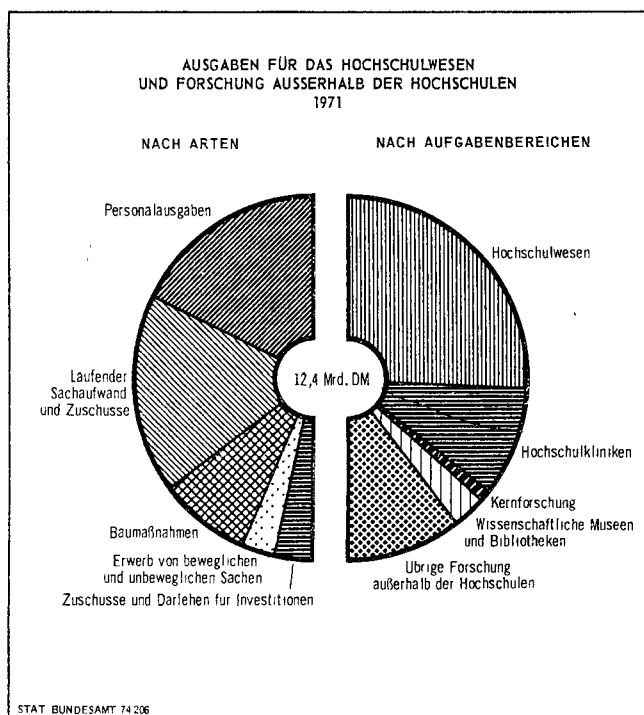
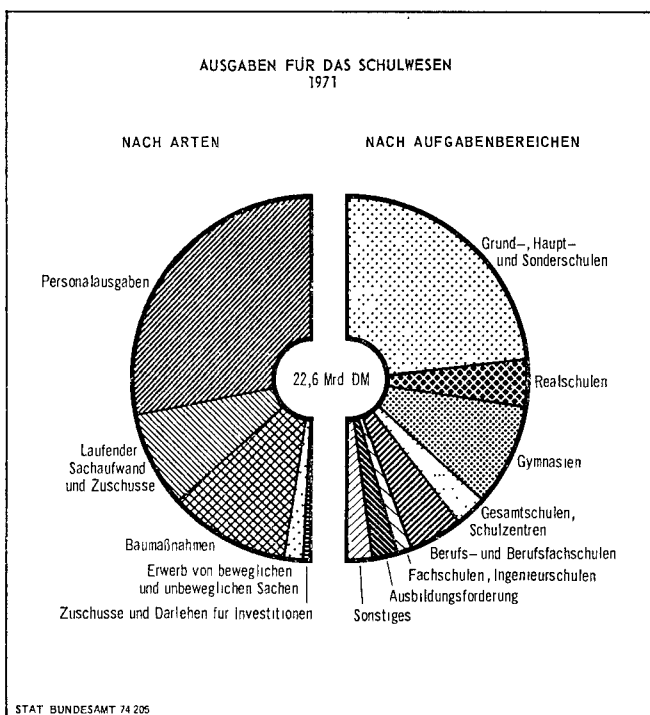
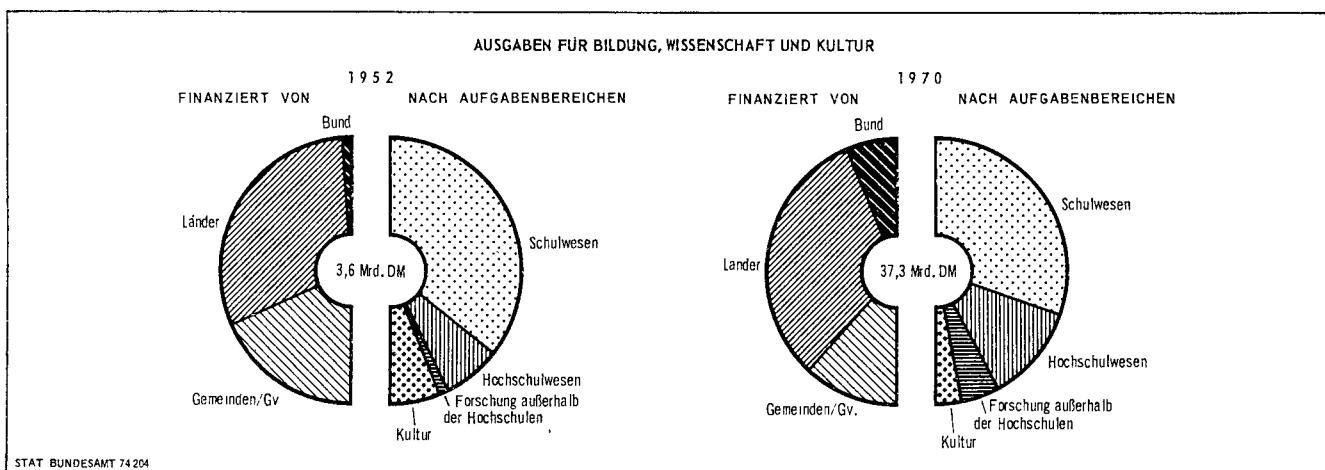
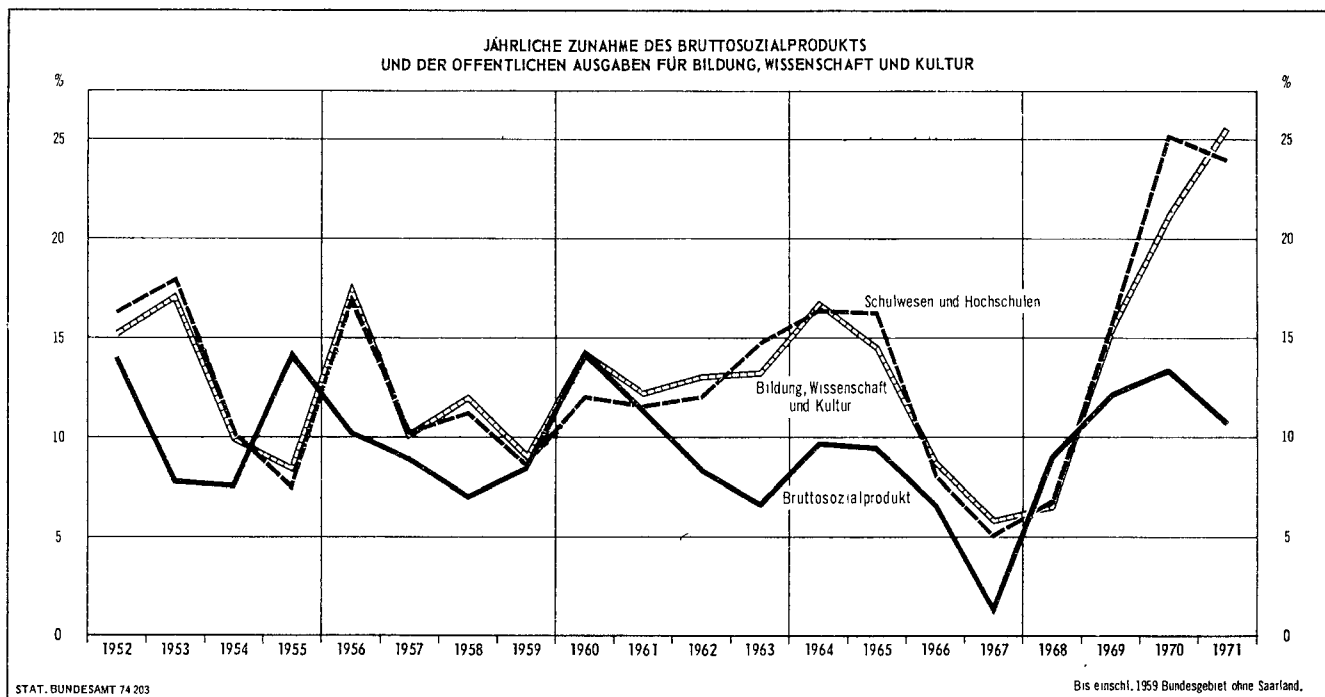
Mill DM						
Aufgabenbereich	Rechnungs-jahr	Insgesamt	Beamten-bezüge	Ange-stellten-vergütungen	Arbeiter-löhne	Sonstige
<u>Insgesamt</u>	1970	14 485,8	9 196,3	3 210,6	1 177,7	901,2
	1971	17 898,3	11 002,8	4 299,1	1 459,2	1 137,1
<u>Schulwesen</u>	1970	10 414,5	7 918,7	1 402,5	629,7	463,6
	1971	12 656,8	9 449,9	1 827,1	764,2	615,6
darunter:						
Allgemeinbildende Schulen ¹⁾ ...	1970	8 647,8	6 759,7	1 016,2	532,0	339,8
	1971	10 568,2	8 106,1	1 348,7	651,7	461,6
Berufsbildende Schulen ²⁾	1970	1 327,3	912,5	250,5	67,8	96,6
	1971	1 575,7	1 067,6	305,8	81,8	120,5
Ingenieurschulen	1970	227,3	152,4	48,4	14,9	11,7
	1971	222,7	143,3	51,1	13,1	15,1
<u>Hochschulwesen</u>	1970	2 980,9	1 134,1	1 204,4	339,2	303,2
	1971	3 953,6	1 379,7	1 759,2	440,4	374,4
Hochschulen	1970	2 038,8	946,0	688,7	162,5	241,6
	1971	2 682,0	1 162,4	1 003,2	213,7	302,6
Hochschulkliniken	1970	942,0	188,1	515,7	176,6	61,6
	1971	1 271,6	217,2	755,9	226,7	71,8
<u>Forschung außerhalb der Hoch-schulen</u> ³⁾	1970	347,2	94,6	190,8	41,9	19,9
	1971	393,5	108,8	215,2	48,5	21,0
<u>Kulturelle Angelegenheiten</u>	1970	743,2	48,9	412,9	166,9	114,5
	1971	894,3	64,4	497,6	206,2	126,1

1) Grund-, Haupt- und Sonderschulen, Realschulen, Gymnasien, Gesamtschulen.-2) Berufsschulen, Berufsaufbau-schulen, Berufsfachschulen, Fachschulen (ohne Ingenieurschulen). - 3) Einschl. kommunale Ausgaben für das Hochschulwesen.

6. Ausgaben für Investitionen und Investitionsförderungsmaßnahmen nach Arten und Aufgabenbereichen

Mill DM							
Aufgabenbereich	Rechnungs-jahr	Insgesamt	Baumaß-nahmen	Erwerb von unbe-weglichen Sachen	Erwerb von beweglichen Sachen	Darlehen, Erwerb von Betei-ligungen	Zuschüsse für Investi-tionen
<u>Insgesamt</u>	1970	7 981,2	5 665,0	279,8	1 040,1	109,4	886,9
	1971	9 985,8	7 215,7	380,5	1 220,9	112,4	1 056,3
<u>Schulwesen</u>	1970	4 553,4	3 709,8	197,5	405,8	96,4	143,9
	1971	6 037,4	4 950,0	277,9	494,0	98,1	217,4
darunter:							
Allgemeinbildende Schulen ¹⁾ ...	1970	3 955,2	3 318,6	175,0	294,7	32,2	134,7
	1971	5 326,5	4 501,8	232,5	359,4	27,0	205,8
Berufsbildende Schulen ²⁾	1970	346,0	260,5	16,8	65,2	0,5	3,0
	1971	476,4	357,8	33,6	79,0	0,7	5,4
Ingenieurschulen	1970	145,1	108,0	4,3	32,7	0,0	-
	1971	116,0	68,6	8,4	38,9	0,0	-
<u>Hochschulwesen</u>	1970	2 452,0	1 674,6	74,8	471,8	11,1	219,7 ³⁾
	1971	2 786,7	1 957,5	85,2	590,5	12,6	141,0 ³⁾
darunter:							
Universitäten	1970	1 376,9	896,7	58,8	242,8	0,2	178,4
	1971	1 419,0	1 022,5	68,4	282,9	0,2	45,0
Hochschulkliniken	1970	408,3	322,4	-	81,3	-	4,6
	1971	464,6	312,8	0,2	124,5	-	27,2
<u>Forschung außerhalb der Hoch-schulen</u> ⁴⁾	1970	643,9	101,8	0,5	79,3	0,9	461,5
	1971	817,3	104,8	10,5	57,7	0,3	644,0
<u>Kulturelle Angelegenheiten</u>	1970	331,8	178,8	7,0	83,2	1,0	61,9
	1971	344,4	203,4	6,8	78,8	1,5	54,0

1) Grund-, Haupt- und Sonderschulen, Realschulen, Gymnasien, Gesamtschulen.-2) Berufsschulen, Berufsaufbau-schulen, Berufsfachschulen, Fachschulen (ohne Ingenieurschulen).- 3) Einschl. Zuschüsse für Investitionen an die Niedersächsische Hochschulbaugesellschaft mbH und die Nordrhein-Westfälische Hochschulbau- und Fi-nanzierungsgesellschaft mbH.- 4) Einschl. kommunale Ausgaben für das Hochschulwesen.



Inhalt des Tabellenteils

	Seite
A. Gesamtwirtschaftliche Übersicht 1971	
Bildungswesen, Wissenschaft, Forschung, kulturelle Angelegenheiten	30
Schulwesen	30
Hochschulen	34
Forschung außerhalb der Hochschulen	34
Kunst- und Kulturpflege, kirchliche Angelegenheiten	38
 B. Ausgaben und Einnahmen der öffentlichen Haushalte 1971 nach Aufgabenbereichen und ausgewählten Ausgabe-/Einnahmearten	
Bildungswesen, Wissenschaft, Forschung, kulturelle Angelegenheiten	42
Schulwesen zusammen	42
Allgemeinbildende Schulen (Grund- und Hauptschulen, Sonderschulen, Realschulen, Gymnasien, Gesamtschulen)	46
Berufsbildende Schulen (Berufsschulen - Berufsaufbauschulen, Berufsfachschulen, Fachschulen, Ingenieurschulen)	58
Übriges Schulwesen (Unterrichtsverwaltung, Ausbildungsförderung für Schüler, Lehrerfortbildung, betriebliche und überbetriebliche Aus- und Fortbildung, Förderung der staatsbürgerlichen Bildung)	66
Hochschulwesen zusammen (Universitäten, Hochschulkliniken, Technische Hochschulen, Pädagogische Hochschulen, Philosophisch-theologische Hochschulen, sonstige wissenschaftliche Hochschulen, sonstige Hochschulen, Ausbildungsförderung für Studierende)	82
Forschung außerhalb der Hochschulen (Kernforschung, Weltraumforschung, Elektronische Datenverarbeitung, Wirtschaft einschl. Infrastruktur, Verkehrs- und Nachrichtenwesen, Energie- und Wasserwirtschaft, Ernährung - Land- und Forstwirtschaft, Soziale Fragen - Arbeitsmarkt - Gesundheitswesen, Bauwesen - Raum- und Städteplanung, Wissenschaftliche Museen, Wissenschaftliche Bibliotheken und Archive, Wissenschafts- und Forschungsverwaltung)	110
Kulturelle Angelegenheiten zusammen (Theater, Berufsorchester und -chöre, Museen, Denkmalspflege, Naturschutz- und Landschaftspflege, Volkshochschulen, Sonstige Erwachsenenbildung, Sonstige Kunst- und Kulturpflege, kirchliche Angelegenheiten, Verwaltung für kulturelle Angelegenheiten)	138
Nachrichtlich: Verteidigungsforschung 1971	162

A. Gesamtwirtschaft

1000

NR.	ART DER AUSGABEN / EINNAHMEN	INSGESAMT 1	BUND, LAF, ERP ZUSAMMEN 2	BUND 3	LASTENAUS- GLEICHF. 4	ERP-SCNC. VERMOEGEN 5
<u>BILDUNGSWESEN, WISSENSCHAFT, FORSCHUNG, KULTURELLE ANGELEGENHEITEN</u>						
100	AUSGABEN DER LAUFENDEN RECHNUNG	29 789 924	2 639 107	2 636 576	-	2 531
110	PERSONALAUSGABEN	17 898 268	183 859	183 859	-	-
121	UNTERHALTUNG VON UNBEWEGLICHEM VERMOEGEN	472 526	2 815	2 815	-	-
122	UEBRIGER LAUFENDER SACHAUFWAND	6 935 112	1 169 600	1 167 069	-	2 531
131	LAUFENDE ZUWEISUNGEN AN VERWALTUNGEN	2 284 488	254 304	254 304	-	-
132	LAUFENDE ZUSCHUESSE AN UNTERNEHMEN	572 513	353 674	353 674	-	-
133	RENTEN, UNTERSTUETZUNGEN U. AEHNL.	1 262 667	345 750	345 750	-	-
134	LAUFENDE ZUSCHUESSE AN SONSTIGE IM INLAND	87 295	52 132	52 132	-	-
135	LAUFENDE ZUSCHUESSE AN AUSLAND	277 055	276 973	276 973	-	-
200	AUSGABEN DER KAPITALRECHNUNG	12 847 079	2 061 270	2 057 654	-	3 616
210	BAUMASSNAHMEN	7 215 741	56 741	56 741	-	-
220	ERWERB VON GRUND- U. SACHVERMOEGEN	1 601 364	28 651	28 651	-	-
231	VERMOEGENSUEBERTRAGUNGEN AN VERWALTUNGEN	2 853 727	1 405 023	1 405 023	-	-
232	VERMOEGENSUEBERTRAGUNGEN AN UNTERNEHMEN	129 414	3 926	3 926	-	-
233	VERMOEGENSUEBERTRAGUNGEN AN SONSTIGE IM INLAND	739 031	526 930	526 930	-	-
234	VERMOEGENSUEBERTRAGUNGEN AN ZWECKVERBAEENDE	151 939	-	-	-	-
235	VERMOEGENSUEBERTRAGUNGEN AN AUSLAND	35 912	35 912	35 912	-	-
241	DARLEHEN AN VERWALTUNGEN	7 557	3 440	-	-	3 440
242	DARLEHEN AN UNTERNEHMEN	500	-	-	-	-
243	DARLEHEN AN UEBRIGES INLAND	111 381	647	471	-	176
244	DARLEHEN AN AUSLAND	-	-	-	-	-
245	ERWERB VON BETEILIGUNGEN	513	-	-	-	-
399	SUMME AUSGABEN DER LAUFENDEN U. DER KAPITALRECHNUNG	42 637 003	4 700 377	4 694 230	-	6 147
430	ABZUEGL. ZAHLUNGEN VON VERWALTUNGEN GLEICHER EBENE	4 784 638	-	-	-	-
450	AUSGABEN (OHNE BESONDERE FINANZIERUNGSVORGAENGE)	37 852 365	4 700 377	4 694 230	-	6 147
500	EINNAHMEN DER LAUFENDEN RECHNUNG	3 787 483	36 722	31 577	-	5 145
510	STEUERN U. STEUERAEBNHLICHE ABGABEN	-	-	-	-	-
521	MIETEN U. PACHTEN	172 852	525	525	-	-
522	SONST. EINNAHMEN AUS WIRTSCHL. TAEITIGKEIT	295 371	3 350	3 350	-	-
530	ZINSEINNAHMEN VON ANDEREN BEREICHEN	55 082	948	948	-	-
541	LAUFENDE ZUWEISUNGEN U. ZINSEINNAHMEN VON VERWALT.	1 674 645	5 848	703	-	5 145
542	LAUFENDE ZUSCHUESSE VON ANDEREN BEREICHEN	317 854	8 646	8 646	-	-
551	GEBUEHREN, SONSTIGE ENTGELTE, STRAFEN	994 842	10 395	10 395	-	-
552	UEBRIGE LAUFENDE EINNAHMEN	276 837	7 010	7 010	-	-
600	EINNAHMEN DER KAPITALRECHNUNG	3 287 272	29 370	15 503	-	13 867
610	VERAEUSSERUNG VON SACHVERMOEGEN	79 139	665	665	-	-
621	VERMOEGENSUEBERTRAGUNGEN VON VERWALTUNGEN	2 938 322	254	254	-	-
622	VERMOEGENSUEBERTRAGUNGEN VON ANDEREN BEREICHEN	34 745	-	-	-	-
631	DARLEHENS RUECKFLUESSE VON VERWALTUNGEN	15 502	13 867	-	-	13 867
632	DARLEHENS RUECKFLUESSE VON ANDEREN BEREICHEN	63 378	14 584	14 584	-	-
640	VERAEUSSERUNG VON BETEILIGUNGEN	17	-	-	-	-
650	SCHULDENAUFNAHME BEI VERWALTUNGEN	156 169	-	-	-	-
799	SUMME EINNAHMEN DER LAUFENDEN U. DER KAPITALRECHNUNG	7 074 755	66 092	47 080	-	19 012
830	ABZUEGL. ZAHLUNGEN VON VERWALTUNGEN GLEICHER EBENE	4 784 638	-	-	-	-
850	EINNAHMEN (OHNE BESONDERE FINANZIERUNGSVORGAENGE)	2 290 117	66 092	47 080	-	19 012
<u>SCHULWESEN</u>						
100	AUSGABEN DER LAUFENDEN RECHNUNG	18 521 875	464 440	464 440	-	-
110	PERSONALAUSGABEN	12 656 833	3 334	3 334	-	-
121	UNTERHALTUNG VON UNBEWEGLICHEM VERMOEGEN	349 119	2	2	-	-
122	UEBRIGER LAUFENDER SACHAUFWAND	3 030 022	16 686	16 686	-	-
131	LAUFENDE ZUWEISUNGEN AN VERWALTUNGEN	1 830 661	85 798	85 798	-	-
132	LAUFENDE ZUSCHUESSE AN UNTERNEHMEN	23 894	-	-	-	-
133	RENTEN, UNTERSTUETZUNGEN U. AEHNL.	593 268	333 507	333 507	-	-
134	LAUFENDE ZUSCHUESSE AN SONSTIGE IM INLAND	29 035	16 070	16 070	-	-
135	LAUFENDE ZUSCHUESSE AN AUSLAND	9 043	9 043	9 043	-	-
200	AUSGABEN DER KAPITALRECHNUNG	7 491 060	54 999	51 383	-	3 616
210	BAUMASSNAHMEN	4 950 041	-	-	-	-
220	ERWERB VON GRUND- U. SACHVERMOEGEN	771 916	14	14	-	-
231	VERMOEGENSUEBERTRAGUNGEN AN VERWALTUNGEN	1 446 118	50 920	50 920	-	-
232	VERMOEGENSUEBERTRAGUNGEN AN UNTERNEHMEN	9 280	-	-	-	-
233	VERMOEGENSUEBERTRAGUNGEN AN SONSTIGE IM INLAND	60 954	-	-	-	-
234	VERMOEGENSUEBERTRAGUNGEN AN ZWECKVERBAEENDE	147 125	-	-	-	-
235	VERMOEGENSUEBERTRAGUNGEN AN AUSLAND	-	-	-	-	-
241	DARLEHEN AN VERWALTUNGEN	7 557	3 440	-	-	3 440
242	DARLEHEN AN UNTERNEHMEN	-	-	-	-	-
243	DARLEHEN AN UEBRIGES INLAND	97 777	625	449	-	176
244	DARLEHEN AN AUSLAND	-	-	-	-	-
245	ERWERB VON BETEILIGUNGEN	292	-	-	-	-
399	SUMME AUSGABEN DER LAUFENDEN U. DER KAPITALRECHNUNG	26 012 935	519 439	515 823	-	3 616
430	ABZUEGL. ZAHLUNGEN VON VERWALTUNGEN GLEICHER EBENE	2 900 817	-	-	-	-
450	AUSGABEN (OHNE BESONDERE FINANZIERUNGSVORGAENGE)	23 112 118	519 439	515 823	-	3 616
500	EINNAHMEN DER LAUFENDEN RECHNUNG	1 608 587	6 411	1 442	-	4 969
510	STEUERN U. STEUERAEBNHLICHE ABGABEN	-	-	-	-	-
521	MIETEN U. PACHTEN	127 619	5	5	-	-
522	SONST. EINNAHMEN AUS WIRTSCHL. TAEITIGKEIT	13 893	6	6	-	-
530	ZINSEINNAHMEN VON ANDEREN BEREICHEN	46 275	892	892	-	-
541	LAUFENDE ZUWEISUNGEN U. ZINSEINNAHMEN VON VERWALT.	1 171 239	4 969	-	-	4 969
542	LAUFENDE ZUSCHUESSE VON ANDEREN BEREICHEN	25 302	-	-	-	-
551	GEBUEHREN, SONSTIGE ENTGELTE, STRAFEN	85 970	-	-	-	-
552	UEBRIGE LAUFENDE EINNAHMEN	138 289	539	539	-	-
600	EINNAHMEN DER KAPITALRECHNUNG	1 867 295	12 847	1 505	-	11 342
610	VERAEUSSERUNG VON SACHVERMOEGEN	75 706	-	-	-	-
621	VERMOEGENSUEBERTRAGUNGEN VON VERWALTUNGEN	1 560 648	-	-	-	-
622	VERMOEGENSUEBERTRAGUNGEN VON ANDEREN BEREICHEN	24 787	-	-	-	-
631	DARLEHENS RUECKFLUESSE VON VERWALTUNGEN	12 977	11 342	-	-	11 342
632	DARLEHENS RUECKFLUESSE VON ANDEREN BEREICHEN	37 224	1 505	1 505	-	-
640	VERAEUSSERUNG VON BETEILIGUNGEN	-	-	-	-	-
650	SCHULDENAUFNAHME BEI VERWALTUNGEN	155 953	-	-	-	-
799	SUMME EINNAHMEN DER LAUFENDEN U. DER KAPITALRECHNUNG	3 475 882	19 258	2 947	-	16 311
830	ABZUEGL. ZAHLUNGEN VON VERWALTUNGEN GLEICHER EBENE	2 900 817	-	-	-	-
850	EINNAHMEN (OHNE BESONDERE FINANZIERUNGSVORGAENGE)	575 065	19 258	2 947	-	16 311

liche Übersicht 1971

DM

LAENDER (EINSCHL. STADTSTAATEN)			SCHLESWIG-HOLSTEIN			NIEDERSACHSEN			NORDRH.-WESTF.		
ZUSAMMEN	STAAT	GEM. (GV.)	ZUSAMMEN	STAAT	GEM. (GV.)	ZUSAMMEN	STAAT	GEM. (GV.)	ZUSAMMEN	NR.	
6	7	8	9	10	11	12	13	14	15		
BILDUNGSWESEN, WISSENSCHAFT, FORSCHUNG, KULTURELLE ANGELEGENHEITEN											
27 150 817	21 163 302	5 987 515	1 051 011	772 111	278 900	2 867 204	2 216 825	650 379	7 100 022	100	
17 714 409	15 701 556	2 012 853	710 142	626 308	83 834	1 932 103	1 743 955	188 148	4 720 260	110	
469 711	109 245	360 466	18 194	2 547	15 647	54 048	1 983	52 065	147 688	121	
5 765 512	3 300 095	2 465 417	197 873	87 573	110 300	573 367	279 779	293 588	1 612 514	122	
2 030 184	881 405	1 148 779	102 092	32 973	69 119	179 759	63 181	116 578	255 278	131	
218 839	218 839	-	57	57	-	65 484	65 484	-	50 024	132	
916 917	916 917	-	21 978	21 978	-	62 257	62 257	-	306 635	133	
35 163	35 163	-	595	595	-	186	186	-	7 623	134	
82	82	-	80	80	-	-	-	-	-	135	
10 785 809	5 252 763	5 533 046	307 907	116 265	191 642	1 102 626	375 589	727 037	2 794 826	200	
7 159 000	2 574 608	4 584 392	181 814	52 695	129 119	663 755	129 713	534 042	1 810 424	210	
1 572 713	863 971	708 742	39 887	11 895	27 992	171 360	72 192	99 168	461 436	220	
1 448 704	1 364 316	84 388	69 521	47 261	22 260	65 264	50 052	15 212	466 115	231	
125 488	125 488	-	14	14	-	92 788	92 788	-	12 777	232	
212 101	212 101	-	4 400	4 400	-	5 899	5 899	-	31 809	233	
151 939	83 993	67 946	5 707	-	5 707	18 118	14 964	3 154	4 681	234	
-	-	-	-	-	-	-	-	-	-	235	
4 117	4 117	-	-	-	-	2 067	2 067	-	-	241	
500	500	-	-	-	-	-	-	-	-	242	
110 734	23 448	87 286	6 564	-	6 564	83 375	7 914	75 461	7 564	243	
-	-	-	-	-	-	-	-	-	-	244	
513	221	292	-	-	-	-	-	-	-	245	
37 936 626	26 416 065	11 520 561	1 358 918	888 376	470 542	3 969 830	2 592 414	1 377 416	9 894 848	399	
3 036 811	6 950	504 080	89 300	-	24 799	309 527	-	173 156	643 257	430	
34 899 815	26 409 115	11 016 481	1 269 618	888 376	445 743	3 660 303	2 592 414	1 204 260	9 251 591	450	
3 750 761	2 108 396	1 642 365	133 131	74 599	58 532	349 899	161 825	188 074	700 594	500	
-	-	-	-	-	-	-	-	-	-	510	
172 327	39 830	132 497	6 320	1 363	4 957	18 904	2 254	16 650	37 947	521	
292 021	292 021	-	2 067	2 067	-	2 258	2 258	-	163 897	522	
54 134	1 527	52 607	3 616	8	3 608	8 911	-	8 911	18 290	530	
1 668 797	602 663	1 066 134	41 767	13 529	28 238	167 242	33 156	134 086	252 691	541	
309 208	282 711	26 497	8 692	6 576	2 116	67 831	61 869	5 962	82 916	542	
984 447	783 777	200 670	62 112	46 371	15 741	54 272	45 268	9 004	83 202	551	
269 827	105 867	163 960	8 557	4 685	3 872	30 481	17 020	13 461	61 651	552	
3 257 902	1 419 912	1 837 990	123 537	55 081	68 456	334 523	128 092	206 431	880 545	600	
78 474	8 222	70 252	4 668	36	4 632	9 097	156	8 941	16 807	610	
2 938 068	1 387 249	1 550 819	102 439	50 629	51 810	244 346	127 936	116 410	851 473	621	
34 745	9 771	24 974	6 519	3 010	3 509	3 276	-	3 276	1 456	622	
1 635	1 635	-	1 376	1 376	-	-	-	-	79	631	
48 794	13 018	35 776	5 445	30	5 415	24 409	-	24 409	7 516	632	
17	17	-	-	30	-	-	-	-	-	640	
156 169	-	156 169	3 090	-	3 090	53 395	-	53 395	3 214	650	
7 008 663	3 528 308	3 480 355	256 668	129 680	126 988	684 422	289 917	394 505	1 581 139	799	
3 036 811	6 950	504 080	89 300	-	24 799	309 527	-	173 156	643 257	830	
3 971 852	3 521 358	2 976 275	167 368	129 680	102 189	374 895	289 917	221 349	937 882	850	
SCHULWESEN											
18 057 435	13 276 385	4 781 050	751 550	524 585	226 965	2 018 015	1 468 530	549 485	4 947 661	100	
12 653 499	11 246 969	1 406 530	545 122	493 353	51 769	1 500 492	1 346 834	153 658	3 601 813	110	
349 117	23 119	325 998	15 097	551	14 546	48 992	238	48 755	119 068	121	
3 013 336	1 037 488	1 975 848	104 556	11 846	92 710	291 303	53 668	237 635	1 036 709	122	
1 744 863	672 189	1 072 674	80 975	13 035	67 940	164 486	55 049	109 437	118 731	131	
23 894	23 894	-	-	-	-	-	-	-	-	132	
259 761	259 761	-	5 800	5 800	-	12 585	12 585	-	63 717	133	
12 965	12 965	-	-	-	-	156	156	-	7 623	134	
-	-	-	-	-	-	-	-	-	-	135	
7 436 061	2 130 116	5 305 945	234 935	52 732	182 203	767 098	77 742	689 356	2 068 125	200	
4 950 041	506 746	4 443 295	133 758	11 867	121 891	511 239	3 096	508 143	1 347 373	210	
771 902	135 613	636 289	27 847	2 032	25 815	91 375	3 222	88 153	253 355	220	
1 395 198	1 318 378	76 820	61 087	38 827	22 260	63 858	48 646	15 212	454 299	231	
9 280	9 280	-	-	-	-	509	509	-	-	232	
60 954	60 954	-	6	6	-	1 123	1 123	-	4 658	233	
147 125	83 542	63 583	5 707	-	5 707	17 685	14 753	2 932	1 809	234	
-	-	-	-	-	-	-	-	-	-	235	
4 117	4 117	-	-	-	-	2 067	2 067	-	-	241	
97 152	11 486	85 666	6 530	-	6 530	79 242	4 326	74 916	6 631	243	
-	-	-	-	-	-	-	-	-	-	244	
292	-	292	-	-	-	-	-	-	-	245	
25 493 496	15 406 501	10 086 995	986 485	577 317	409 168	2 785 113	1 546 272	1 238 841	7 015 786	399	
2 804 084	1 182	491 078	74 384	-	23 647	293 903	-	170 551	593 466	430	
22 689 412	15 405 319	9 595 917	912 101	577 317	385 521	2 491 210	1 546 272	1 068 290	6 422 320	450	
1 602 176	254 007	1 348 169	46 618	4 774	41 844	174 455	7 855	166 600	246 300	500	
-	-	-	-	-	-	-	-	-	-	510	
127 614	7 282	120 332	4 683	199	4 484	15 357	414	14 943	28 676	521	
13 887	13 887	-	570	570	-	448	448	-	1 472	522	
45 383	540	44 843	3 352	-	3 352	6 755	-	6 755	15 590	530	
1 166 270	187 787	978 483	21 845	2 497	19 348	126 494	752	125 742	137 696	541	
25 302	9 389	15 913	1 497	93	1 404	5 326	253	5 073	5 517	542	
85 970	13 757	72 213	11 124	1 061	10 063	3 817	301	3 516	21 814	551	
137 750	21 365	116 385	3 547	354	3 193	16 258	5 687	10 571	35 535	552	
1 854 448	48 362	1 806 086	75 888	11 265	64 623	211 665	8 375	203 290	497 328	600	
75 706	6 453	69 253	4 632	-	4 632	8 982	90	8 892	16 389	610	
1 560 648	36 739	1 523 909	57 982	9 879	48 103	123 223	8 285	114 938	474 018	621	
24 787	2 756	22 031	3 432	10	3 422	2 098	-	2 098	1 282	622	
1 635	1 635	-	1 376	1 376	-	-	-	-	79	631	
35 719	779	34 940	5 376	-	5 376	24 167	-	24 167	2 346	632	
-	-	-	-	-	-	-	-	-	-	640	
155 953	-	155 953	3 090	-	3 090	53 195	-	53 195	3 214	650	
3 456 624	302 369	3 154 255	122 506	16 039	106 467	386 120	16 230	369 890	743 628	799	
2 804 084	1 182	491 078	74 384	-	23 647	293 903	-	170 551	593 466	830	
652 540	301 187	2 663 177	48 122	16 039	82 820	92 217	16 230	199 339	150 162	850	

A. Gesamtwirtschaft

1000

NR.	NORDRHEIN-WESTFALEN		ZUSAMMEN 18	HESSEN		GEM. (GV.) 20	ZUSAMMEN 21	RHEINLAND-PFALZ		ZUSAMMEN 24	BADEN-WÜRTTEMBERG		ZUSAMMEN 26
	STAAT 16	GEM. (GV.) 17		STAAT 19	GEM. (GV.) 23			STAAT 25	GEM. (GV.) 26				
BILDUNGSWESEN, WISSENSCHAFT, FORSCHUNG, KULTURELLE ANGELEGENHEITEN													
100	5 208 981	1 891 041	2 693 649	2 139 397	554 252	1 440 642	1 141 369	299 273	4 370 172	3 235 999	1 134 173		
110	3 942 155	778 105	1 749 176	1 585 260	163 916	962 340	862 908	99 432	2 700 487	2 492 732	207 755		
121	18 792	128 896	56 827	15 677	41 150	19 769	282	19 487	48 216	217	47 999		
122	699 745	912 769	507 602	336 134	171 468	334 370	222 341	112 029	828 585	520 421	308 164		
131	184 007	71 271	285 196	107 478	177 718	78 438	10 113	68 325	658 348	88 093	570 255		
132	50 024	-	1 131	1 131	-	-	-	-	13 169	13 169	-		
133	306 635	-	93 717	93 717	-	43 728	43 728	-	103 757	103 757	-		
134	7 623	-	-	-	-	1 996	1 996	-	17 610	17 610	-		
135	-	-	-	-	-	1	1	-	-	-	-		
200	1 223 832	1 570 994	1 223 723	603 305	620 418	711 234	331 120	380 114	2 039 842	1 051 459	988 383		
210	503 042	1 307 382	847 714	312 796	534 918	429 516	97 965	331 551	1 423 204	554 156	869 048		
220	214 173	247 263	160 718	80 394	80 324	99 624	61 660	37 964	249 294	155 990	93 304		
231	457 369	8 746	198 921	194 582	4 339	143 733	136 156	7 577	287 665	274 518	13 147		
232	12 777	-	335	335	-	-	-	-	4 060	4 060	-		
233	31 809	-	15 131	15 131	-	8 291	8 291	-	62 547	62 547	-		
234	-	4 681	795	-	795	26 348	23 848	2 500	11 783	-	11 783		
235	-	-	-	-	-	-	-	-	-	-	-		
241	-	-	-	-	-	2 050	2 050	-	-	-	-		
242	-	-	-	-	-	-	-	-	-	-	-		
243	4 642	2 922	103	61	42	1 672	1 150	522	997	188	809		
244	-	-	-	-	-	-	-	-	-	-	-		
245	20	-	6	6	-	-	-	-	292	-	292		
399	6 432 813	3 462 035	3 917 372	2 742 702	1 174 670	2 151 876	1 472 489	679 387	6 410 014	4 287 458	2 122 556		
430	-	62 631	584 652	-	76 698	255 629	-	40 298	532 862	-	36 586		
450	6 432 813	3 399 404	3 332 720	2 742 702	1 097 972	1 896 247	1 472 489	639 089	5 877 152	4 287 458	2 085 970		
500	388 700	311 894	547 014	333 453	213 561	199 691	135 592	64 099	649 573	382 286	267 287		
510	-	-	-	-	-	-	-	-	-	-	-		
521	6 869	31 078	10 638	4 662	5 976	9 292	1 373	7 919	18 161	3 439	14 722		
522	163 897	-	7 459	7 459	-	371	371	-	39 170	39 170	-		
530	11	18 279	2 389	384	2 005	1 304	9	1 295	6 614	-	6 614		
541	125 621	127 070	345 719	167 504	178 215	105 271	70 868	34 403	255 133	71 474	183 659		
542	71 894	11 022	16 946	15 909	1 037	11 838	10 652	1 186	49 826	48 765	1 061		
551	5 376	77 826	145 878	127 082	18 796	60 783	49 594	11 189	233 785	207 690	26 095		
552	15 032	46 619	17 985	10 453	7 532	10 832	2 725	8 107	46 884	11 748	35 136		
600	370 774	509 771	486 475	198 756	287 719	237 962	56 520	181 442	614 163	276 156	338 007		
610	520	16 287	757	325	432	9 130	7	9 123	16 883	582	16 301		
621	365 065	486 408	405 733	197 533	208 200	221 899	55 631	166 268	583 067	273 317	309 750		
622	107	1 349	1 923	-	1 923	3 309	92	3 217	3 268	350	2 918		
631	79	-	-	-	-	-	-	-	-	-	-		
632	5 003	2 513	1 109	887	222	1 002	790	212	3 190	1 907	1 283		
640	-	-	11	11	-	-	-	-	-	-	-		
650	-	3 214	76 942	-	76 942	2 622	-	2 622	7 755	-	7 755		
799	759 474	821 665	1 033 489	532 209	501 280	437 653	192 112	245 541	1 263 736	658 442	605 294		
830	-	62 631	584 652	-	76 698	255 629	-	40 298	532 862	-	36 586		
850	759 474	759 034	448 837	532 209	424 582	182 024	192 112	205 243	730 874	658 442	568 708		
SCHULWESEN													
100	3 558 907	1 388 754	1 691 447	1 267 536	423 911	1 036 518	803 393	233 125	2 878 643	1 903 831	974 812		
110	3 107 612	494 201	1 144 585	1 033 274	111 311	758 242	696 131	62 111	1 825 507	1 685 290	140 217		
121	508	118 560	36 769	773	35 996	17 905	-	17 905	44 046	-	44 046		
122	319 542	717 167	221 243	99 649	121 594	180 556	95 417	85 139	352 345	107 962	244 383		
131	59 905	58 826	253 284	98 274	155 010	69 579	1 609	67 970	617 247	71 081	546 166		
132	-	-	391	391	-	-	-	-	-	-	-		
133	63 717	-	35 175	35 175	-	8 294	8 294	-	36 880	36 880	-		
134	7 623	-	-	-	-	1 942	1 942	-	2 618	2 618	-		
135	-	-	-	-	-	-	-	-	-	-	-		
200	585 386	1 482 739	796 730	198 445	598 285	556 238	187 359	368 875	1 266 596	306 270	960 326		
210	89 618	1 257 755	522 629	1 684	520 945	334 882	11 084	323 798	981 714	28 472	853 242		
220	40 516	212 839	78 383	2 950	75 433	42 735	8 193	34 542	100 144	14 003	86 141		
231	446 006	8 293	195 130	193 791	1 339	142 005	134 443	7 562	268 349	259 302	9 047		
232	-	-	20	20	-	-	-	-	-	-	-		
233	4 658	-	-	-	-	6 691	6 691	-	4 463	4 463	-		
234	-	1 809	538	-	538	26 225	23 748	2 477	10 819	-	10 819		
235	-	-	-	-	-	-	-	-	-	-	-		
241	-	-	-	-	-	2 050	2 050	-	-	-	-		
242	-	-	-	-	-	-	-	-	-	-	-		
243	4 588	2 043	30	-	30	1 650	1 150	500	815	30	785		
244	-	-	-	-	-	-	-	-	-	-	-		
245	-	-	-	-	-	-	-	-	292	-	292		
399	4 144 293	2 871 493	2 488 177	1 465 981	1 022 196	1 592 756	990 752	602 004	4 145 239	2 210 101	1 935 138		
430	-	59 706	524 958	-	76 036	242 425	-	37 724	490 964	-	35 570		
450	4 144 293	2 811 787	1 963 219	1 465 981	946 160	1 350 331	990 752	564 280	3 654 275	2 210 101	1 899 568		
500	42 542	203 758	260 103	76 582	183 521	99 428	57 512	41 916	243 837	17 066	226 771		
510	-	-	-	-	-	-	-	-	-	-	-		
521	982	27 694	4 611	337	4 274	7 808	359	7 449	13 279	425	12 854		
522	1 472	-	213	213	-	31	31	-	2 414	2 414	-		
530	-	15 590	974	-	974	1 149	-	1 149	6 135	-	6 135		
541	29 577	108 119	242 976	74 220	168 756	78 187	53 846	24 341	176 412	7 294	169 118		
542	1 056	4 461	704	205	499	1 026	230	796	1 369	550	819		
551	466	21 348	5 582	165	5 417	4 656	2 117	2 539	15 573	5 016	10 557		
552	8 989	26 546	5 043	1 442	3 601	6 571	929	5 642	28 655	1 367	27 288		
600	829	496 499	291 724	5 252	286 472	178 554	103	178 451	334 902	2	334 900		
610	279	16 110	155	17	138	9 054	1	9 053	15 947	-	15 947		

liche Übersicht 1971

DM

ZUSAMMEN 27	BAYERN STAAT 28	GEM. (GV.) 29	ZUSAMMEN 30	SAARLAND STAAT 31	GEM. (GV.) 32	STADTST. ZUSAMMEN 33	HAMBURG 34	BREMEN 35	BERLIN (WEST) 36	
BILDUNGSWESEN, WISSENSCHAFT, FORSCHUNG, KULTURELLE ANGELEGENHEITEN										
4 571 310	3 474 043	1 097 267	499 617	417 387	82 230	2 557 190	983 809	298 074	1 275 307	100
2 751 000	2 299 468	451 532	368 785	328 654	40 131	1 820 116	702 438	231 677	886 001	110
81 622	33 491	48 131	10 544	3 453	7 091	32 803	19 247	4 295	9 261	121
1 125 673	600 648	525 025	94 704	62 630	32 074	490 824	148 711	41 624	300 489	122
446 284	373 705	72 579	17 955	15 021	2 934	6 834	191	1 361	5 282	131
2 074	2 074	-	-	-	-	86 900	58 918	12 333	15 649	132
164 071	164 071	-	7 520	7 520	-	113 254	50 895	6 744	55 615	133
585	585	-	109	109	-	6 459	3 409	40	3 010	134
1	1	-	-	-	-	-	-	-	-	135
1 851 125	846 570	1 004 555	105 510	55 607	49 903	649 016	261 975	137 390	249 651	200
1 230 438	395 345	835 093	70 240	27 001	43 239	501 895	173 727	124 424	203 744	210
238 389	122 137	116 252	19 949	13 474	6 475	132 056	84 300	11 164	36 592	220
203 858	190 940	12 918	13 402	13 213	189	225	225	-	-	231
10 254	10 254	-	-	-	-	5 260	59	264	4 937	232
73 903	73 903	-	1 698	1 698	-	8 423	3 363	1 380	3 680	233
84 507	45 181	39 326	-	-	-	-	-	-	-	234
-	-	-	-	-	-	-	-	-	-	235
-	-	-	-	-	-	-	-	-	-	241
-	-	-	-	-	-	500	-	-	500	242
9 776	8 810	966	221	221	-	462	301	158	3	243
-	-	-	-	-	-	-	-	-	-	244
-	-	-	-	-	-	195	-	-	195	245
6 422 435	4 320 613	2 101 822	605 127	472 994	132 133	3 206 206	1 245 784	435 464	1 524 958	399
579 506	-	86 078	34 787	-	3 834	-	-	-	-	430
5 842 929	4 320 613	2 015 744	570 340	472 994	128 299	3 206 206	1 245 784	435 464	1 524 958	450
875 293	360 273	515 020	71 147	47 249	23 898	224 419	94 658	7 545	122 216	500
-	-	-	-	-	-	-	-	-	-	510
60 169	10 546	49 623	3 199	1 627	1 572	7 697	3 438	532	3 727	521
64 690	64 690	-	641	641	-	11 468	4 324	199	6 945	522
12 165	692	11 473	439	17	422	406	16	4	386	530
427 306	63 847	363 459	18 831	1 827	17 004	54 837	23 678	1 384	29 775	541
38 374	34 813	3 561	4 401	3 849	552	28 384	9 559	2 196	16 629	542
191 179	151 402	39 777	40 717	38 475	2 242	112 519	48 392	2 691	61 436	551
81 410	34 283	47 127	2 919	813	2 106	9 108	5 251	539	3 318	552
453 022	224 887	228 135	31 769	13 740	18 029	95 906	36 988	31 897	27 021	600
14 351	52	14 299	244	7	237	6 537	6 068	1	468	610
414 530	220 295	194 235	31 303	13 565	17 738	83 278	29 178	31 801	22 299	621
10 225	1 483	8 742	176	136	40	4 593	670	66	3 857	622
180	-	-	-	-	-	-	-	-	-	631
4 581	2 873	1 708	46	32	14	1 496	1 072	29	395	632
4	4	-	-	-	-	2	-	-	2	640
9 151	-	9 151	-	-	-	-	-	-	-	650
1 328 315	585 160	743 155	102 916	60 989	41 927	320 325	131 646	39 442	149 237	799
579 506	-	86 078	34 787	-	3 834	-	-	-	-	830
748 809	585 160	657 077	68 129	60 989	38 093	320 325	131 646	39 442	149 237	850
SCHULWESEN										
3 121 630	2 202 216	919 414	317 858	253 274	64 584	1 294 113	545 210	234 908	513 995	100
1 954 104	1 591 085	363 019	251 692	221 448	30 244	1 071 942	451 345	199 163	421 434	110
41 274	1 545	39 729	8 308	1 847	6 461	17 657	13 863	3 784	10	121
628 491	176 417	452 074	37 886	12 740	25 146	160 247	52 651	26 587	81 009	122
422 952	358 360	64 592	17 540	14 807	2 733	69	-	-	69	131
-	-	-	-	-	-	23 503	23 503	-	-	132
74 316	74 316	-	2 432	2 432	-	20 562	3 767	5 359	11 436	133
493	493	-	-	-	-	133	81	15	37	134
-	-	-	-	-	-	-	-	-	-	135
1 284 749	309 000	975 749	69 447	21 039	48 408	392 143	174 720	82 147	135 276	200
835 556	20 124	815 432	48 161	6 072	42 089	334 729	124 853	76 704	133 172	210
114 901	7 665	107 236	6 564	434	6 130	56 598	49 441	5 056	2 101	220
197 103	184 185	12 918	13 367	13 178	189	-	-	-	-	231
8 751	8 751	-	-	-	-	-	-	-	-	232
42 015	42 015	-	1 300	1 300	-	698	351	347	-	233
84 342	45 041	39 301	-	-	-	-	-	-	-	234
-	-	-	-	-	-	-	-	-	-	235
-	-	-	-	-	-	-	-	-	-	241
2 081	1 219	862	55	55	-	118	75	40	3	242
-	-	-	-	-	-	-	-	-	-	243
-	-	-	-	-	-	-	-	-	-	244
-	-	-	-	-	-	-	-	-	-	245
4 406 379	2 511 216	1 895 163	387 305	274 313	112 992	1 686 256	719 930	317 055	649 271	399
550 519	-	84 230	32 021	-	3 614	-	-	-	-	430
3 855 860	2 511 216	1 810 933	355 284	274 313	109 378	1 686 256	719 930	317 055	649 271	450
485 086	19 065	466 021	20 337	2 599	17 738	26 012	6 421	2 818	16 773	500
-	-	-	-	-	-	-	-	-	-	510
47 886	588	47 298	1 547	211	1 336	3 767	1 930	521	1 316	521
8 458	8 458	-	26	26	-	255	61	168	26	522
11 057	534	10 523	365	-	365	6	-	4	2	530
351 773	3 021	348 752	14 807	500	14 307	16 080	2 183	937	12 960	541
7 455	5 108	2 347	514	-	514	1 894	641	46	1 207	542
18 561	283	18 278	2 121	1 626	495	2 722	1 030	765	927	551
39 896	1 073	38 823	957	236	721	1 288	576	377	335	552
237 299	13 425	223 874	18 377	400	17 977	8 711	5 778	18	2 915	600
14 244	-	14 244	237	-	237	6 066	5 778	1	287	610
203 487	12 511	190 976	18 097	400	17 697	-	-	-	-	621
7 953	1	7 952	40	-	40	2 633	-	7	2 626	622
180	180	-	-	-	-	-	-	-	-	631
2 300	733	1 567	3	-	3	12	-	10	2	632
-	-	-	-	-	-	-	-	-	-	640
9 135	-	9 135	-	-	-	-	-	-	-	650
722 385	32 490	689 895	38 714	2 999	35 715	34 723	12 199	2 836	19 688	799
550 519	-	84 230	32 021	-	3 614	-	-	-	-	830
171 866	32 490	605 665	6 693	2 999	32 101	34 723	12 199	2 836	19 688	850

A. Gesamtwirtschaft

1000

NR.	ART DER AUSGABEN / EINNAHMEN	INSGESAMT 1	BUND, LAF, ERP ZUSAMMEN 2	BUND 3	LASTENAUS- GLEICHF. 4	ERP-SGND. VERMOEGEN 5
<u>HOCHSCHULEN</u>						
100	AUSGABEN DER LAUFENDEN RECHNUNG	6 339 464	244 047	244 047	-	-
110	PERSONALAUSGABEN	3 953 610	-	-	-	-
121	UNTERHALTUNG VON UNBEWEGLICHEM VERMOEGEN	61 790	-	-	-	-
122	UEBRIGER LAUFENDER SACHAUFWAND	1 398 487	85 604	85 604	-	-
131	LAUFENDE ZUWEISUNGEN AN VERWALTUNGEN	179 646	149 694	149 694	-	-
132	LAUFENDE ZUSCHUESSE AN UNTERNEHMEN	64 660	-	-	-	-
133	RENTEN, UNTERSTUETZUNGEN U. AEHNL.	660 400	8 749	8 749	-	-
134	LAUFENDE ZUSCHUESSE AN SONSTIGE IM INLAND	20 869	-	-	-	-
135	LAUFENDE ZUSCHUESSE AN AUSLAND	2	-	-	-	-
200	AUSGABEN DER KAPITALRECHNUNG	4 096 604	1 290 785	1 290 785	-	-
210	BAUMASSNAHMEN	1 957 466	-	-	-	-
220	ERWERB VON GRUND- U. SACHVERMOEGEN	675 656	-	-	-	-
231	VERMOEGENSUEBERTRAGUNGEN AN VERWALTUNGEN	1 309 940	1 290 785	1 290 785	-	-
232	VERMOEGENSUEBERTRAGUNGEN AN UNTERNEHMEN	92 313	-	-	-	-
233	VERMOEGENSUEBERTRAGUNGEN AN SONSTIGE IM INLAND	48 646	-	-	-	-
234	VERMOEGENSUEBERTRAGUNGEN AN ZWECKVERBAENDE	-	-	-	-	-
235	VERMOEGENSUEBERTRAGUNGEN AN AUSLAND	-	-	-	-	-
241	DARLEHEN AN VERWALTUNGEN	-	-	-	-	-
242	DARLEHEN AN UNTERNEHMEN	500	-	-	-	-
243	DARLEHEN AN UEBRIGES INLAND	11 962	-	-	-	-
244	DARLEHEN AN AUSLAND	-	-	-	-	-
245	ERWERB VON BETEILIGUNGEN	121	-	-	-	-
399	SUMME AUSGABEN DER LAUFENDEN U. DER KAPITALRECHNUNG	10 436 068	1 534 832	1 534 832	-	-
430	ABZUEGL. ZAHLUNGEN VON VERWALTUNGEN GLEICHER EBENE	1 637 656	-	-	-	-
450	AUSGABEN (OHNE BESONDERE FINANZIERUNGSVORGAENGE)	8 798 412	1 534 832	1 534 832	-	-
500	EINNAHMEN DER LAUFENDEN RECHNUNG	1 628 211	4 231	4 127	-	104
510	STEUERN U. STEUERAENHLICHE ABGABEN	-	-	-	-	-
521	MIETEN U. PACHTEN	23 276	-	-	-	-
522	SONST. EINNAHMEN AUS WIRTSCHL. TAETIGKEIT	259 762	-	-	-	-
530	ZINSEINNAHMEN VON ANDEREN BEREICHEN	712	-	-	-	-
541	LAUFENDE ZUWEISUNGEN U. ZINSEINNAHMEN VON VERWALT.	348 686	104	-	-	104
542	LAUFENDE ZUSCHUESSE VON ANDEREN BEREICHEN	218 184	4 127	4 127	-	-
551	GEBUEHREN, SONSTIGE ENTGELTE, STRAFEN	705 453	-	-	-	-
552	UEBRIGE LAUFENDE EINNAHMEN	72 138	-	-	-	-
600	EINNAHMEN DER KAPITALRECHNUNG	1 318 479	15 136	12 903	-	2 233
610	VERAEUSSERUNG VON SACHVERMOEGEN	1 649	-	-	-	-
621	VERMOEGENSUEBERTRAGUNGEN VON VERWALTUNGEN	1 286 737	-	-	-	-
622	VERMOEGENSUEBERTRAGUNGEN VON ANDEREN BEREICHEN	2 770	-	-	-	-
631	DARLEHENS RUECKFLUESSE VON VERWALTUNGEN	2 233	2 233	-	-	2 233
632	DARLEHENS RUECKFLUESSE VON ANDEREN BEREICHEN	25 082	12 903	12 903	-	-
640	VERAEUSSERUNG VON BETEILIGUNGEN	8	-	-	-	-
650	SCHULDENAUFNAHME BEI VERWALTUNGEN	-	-	-	-	-
799	SUMME EINNAHMEN DER LAUFENDEN U. DER KAPITALRECHNUNG	2 946 690	19 367	17 030	-	2 337
830	ABZUEGL. ZAHLUNGEN VON VERWALTUNGEN GLEICHER EBENE	1 637 656	-	-	-	-
850	EINNAHMEN (OHNE BESONDERE FINANZIERUNGSVORGAENGE)	1 309 034	19 367	17 030	-	2 337
<u>FORSCHUNG AUSSERHALB DER HOCHSCHULEN</u>						
100	AUSGABEN DER LAUFENDEN RECHNUNG	2 778 457	1 856 097	1 853 566	-	2 531
110	PERSONALAUSGABEN	393 488	180 525	180 525	-	-
121	UNTERHALTUNG VON UNBEWEGLICHEM VERMOEGEN	6 303	2 813	2 813	-	-
122	UEBRIGER LAUFENDER SACHAUFWAND	1 563 308	1 044 795	1 042 264	-	2 531
131	LAUFENDE ZUWEISUNGEN AN VERWALTUNGEN	129 343	3 004	3 004	-	-
132	LAUFENDE ZUSCHUESSE AN UNTERNEHMEN	411 746	353 674	353 674	-	-
133	RENTEN, UNTERSTUETZUNGEN U. AEHNL.	6 059	3 494	3 494	-	-
134	LAUFENDE ZUSCHUESSE AN SONSTIGE IM INLAND	1 801	1 383	1 383	-	-
135	LAUFENDE ZUSCHUESSE AN AUSLAND	266 409	266 409	266 409	-	-
200	AUSGABEN DER KAPITALRECHNUNG	884 241	713 472	713 472	-	-
210	BAUMASSNAHMEN	104 798	56 741	56 741	-	-
220	ERWERB VON GRUND- U. SACHVERMOEGEN	68 221	28 387	28 387	-	-
231	VERMOEGENSUEBERTRAGUNGEN AN VERWALTUNGEN	66 939	63 318	63 318	-	-
232	VERMOEGENSUEBERTRAGUNGEN AN UNTERNEHMEN	24 484	3 926	3 926	-	-
233	VERMOEGENSUEBERTRAGUNGEN AN SONSTIGE IM INLAND	583 503	525 166	525 166	-	-
234	VERMOEGENSUEBERTRAGUNGEN AN ZWECKVERBAENDE	121	-	-	-	-
235	VERMOEGENSUEBERTRAGUNGEN AN AUSLAND	35 912	35 912	35 912	-	-
241	DARLEHEN AN VERWALTUNGEN	-	-	-	-	-
242	DARLEHEN AN UNTERNEHMEN	-	-	-	-	-
243	DARLEHEN AN UEBRIGES INLAND	257	22	22	-	-
244	DARLEHEN AN AUSLAND	-	-	-	-	-
245	ERWERB VON BETEILIGUNGEN	6	-	-	-	-
399	SUMME AUSGABEN DER LAUFENDEN U. DER KAPITALRECHNUNG	3 662 698	2 569 569	2 567 038	-	2 531
430	ABZUEGL. ZAHLUNGEN VON VERWALTUNGEN GLEICHER EBENE	79 151	-	-	-	-
450	AUSGABEN (OHNE BESONDERE FINANZIERUNGSVORGAENGE)	3 583 547	2 569 569	2 567 038	-	2 531
500	EINNAHMEN DER LAUFENDEN RECHNUNG	134 457	26 080	26 008	-	72
510	STEUERN U. STEUERAENHLICHE ABGABEN	-	-	-	-	-
521	MIETEN U. PACHTEN	2 358	520	520	-	-
522	SONST. EINNAHMEN AUS WIRTSCHL. TAETIGKEIT	17 327	3 344	3 344	-	-
530	ZINSEINNAHMEN VON ANDEREN BEREICHEN	131	56	56	-	-
541	LAUFENDE ZUWEISUNGEN U. ZINSEINNAHMEN VON VERWALT.	20 028	775	703	-	72
542	LAUFENDE ZUSCHUESSE VON ANDEREN BEREICHEN	57 103	4 519	4 519	-	-
551	GEBUEHREN, SONSTIGE ENTGELTE, STRAFEN	22 268	10 395	10 395	-	-
552	UEBRIGE LAUFENDE EINNAHMEN	15 242	6 471	6 471	-	-
600	EINNAHMEN DER KAPITALRECHNUNG	63 160	1 354	1 062	-	292
610	VERAEUSSERUNG VON SACHVERMOEGEN	681	665	665	-	-
621	VERMOEGENSUEBERTRAGUNGEN VON VERWALTUNGEN	58 831	254	254	-	-
622	VERMOEGENSUEBERTRAGUNGEN VON ANDEREN BEREICHEN	3 062	-	-	-	-
631	DARLEHENS RUECKFLUESSE VON VERWALTUNGEN	292	292	-	-	292
632	DARLEHENS RUECKFLUESSE VON ANDEREN BEREICHEN	285	143	143	-	-
640	VERAEUSSERUNG VON BETEILIGUNGEN	9	-	-	-	-
650	SCHULDENAUFNAHME BEI VERWALTUNGEN	-	-	-	-	-
799	SUMME EINNAHMEN DER LAUFENDEN U. DER KAPITALRECHNUNG	197 617	27 434	27 070	-	364
830	ABZUEGL. ZAHLUNGEN VON VERWALTUNGEN GLEICHER EBENE	79 151	-	-	-	-
850	EINNAHMEN (OHNE BESONDERE FINANZIERUNGSVORGAENGE)	118 466	27 434	27 070	-	364

liche Übersicht 1971

DM

LAENDER (EINSCHL. STADTSTAATEN)			SCHLESWIG-HOLSTEIN			NIEDERSACHSEN			NORDRH. WESTF.		NR.
ZUSAMMEN	STAAT	GEM. (GV.)	ZUSAMMEN	STAAT	GEM. (GV.)	ZUSAMMEN	STAAT	GEM. (GV.)	ZUSAMMEN		
6	7	8	9	10	11	12	13	14	15		
HOCHSCHULEN											
6 095 417	6 095 417	-	179 648	179 648	-	575 188	575 188	-	1 334 569	100	
3 953 610	3 953 610	-	117 027	117 027	-	357 027	357 027	-	809 989	110	
61 790	61 790	-	1 784	1 784	-	1 544	1 544	-	17 939	121	
1 312 883	1 312 883	-	33 816	33 816	-	106 445	106 445	-	260 088	122	
29 952	29 952	-	10 874	10 874	-	3 217	3 217	-	82	131	
64 660	64 660	-	57	57	-	59 517	59 517	-	3 800	132	
651 651	651 651	-	15 505	15 505	-	47 438	47 438	-	242 671	133	
20 869	20 869	-	585	585	-	-	-	-	-	134	
2	2	-	-	-	-	-	-	-	-	135	
2 805 819	2 805 819	-	57 430	57 430	-	286 618	286 618	-	587 743	200	
1 957 466	1 957 466	-	40 189	40 189	-	120 761	120 761	-	404 794	210	
675 656	675 656	-	9 437	9 437	-	67 774	67 774	-	168 379	220	
19 155	19 155	-	7 000	7 000	-	-	-	-	291	231	
92 313	92 313	-	14	14	-	92 279	92 279	-	-	232	
48 646	48 646	-	790	790	-	2 216	2 216	-	14 205	233	
-	-	-	-	-	-	-	-	-	-	234	
-	-	-	-	-	-	-	-	-	-	235	
-	-	-	-	-	-	-	-	-	-	241	
500	500	-	-	-	-	-	-	-	-	242	
11 962	11 962	-	-	-	-	3 588	3 588	-	54	243	
-	-	-	-	-	-	-	-	-	-	244	
121	121	-	-	-	-	-	-	-	20	245	
8 901 236	8 901 236	-	237 078	237 078	-	861 806	861 806	-	1 922 312	399	
60 147	847	-	2 319	-	-	247	-	-	18 096	430	
8 841 089	8 900 389	-	234 759	237 078	-	861 559	861 806	-	1 904 216	450	
1 623 980	1 623 980	-	60 618	60 618	-	99 450	99 450	-	331 100	500	
23 276	23 276	-	791	791	-	1 746	1 746	-	5 320	521	
259 762	259 762	-	994	994	-	1 788	1 788	-	162 127	522	
712	712	-	8	8	-	-	-	-	11	530	
348 582	348 582	-	5 956	5 956	-	19 903	19 903	-	95 991	541	
214 057	214 057	-	6 201	6 201	-	23 648	23 648	-	61 148	542	
705 453	705 453	-	44 866	44 866	-	42 121	42 121	-	1 336	551	
72 138	72 138	-	1 802	1 802	-	10 244	10 244	-	5 167	552	
1 303 343	1 303 343	-	40 682	40 682	-	118 964	118 964	-	369 942	600	
1 649	1 649	-	32	32	-	65	65	-	238	610	
1 286 737	1 286 737	-	40 650	40 650	-	118 899	118 899	-	364 711	621	
2 770	2 770	-	-	-	-	-	-	-	-	622	
-	-	-	-	-	-	-	-	-	-	631	
12 179	12 179	-	-	-	-	-	-	-	4 993	632	
8	8	-	-	-	-	-	-	-	-	640	
-	-	-	-	-	-	-	-	-	-	650	
2 927 323	2 927 323	-	101 300	101 300	-	218 414	218 414	-	701 042	799	
60 147	847	-	2 319	-	-	247	-	-	18 096	830	
2 867 176	2 926 476	-	98 981	101 300	-	218 167	218 414	-	682 946	850	
FORSCHUNG AUSSERHALB DER HOCHSCHULEN											
922 360	840 296	82 064	40 290	39 137	1 153	107 721	100 670	7 051	283 421	100	
212 963	174 491	38 472	15 899	15 091	808	22 945	17 521	5 424	38 516	110	
3 490	1 936	1 554	67	56	11	112	33	79	1 301	121	
518 513	494 418	24 095	23 998	23 714	284	81 415	80 137	1 278	84 929	122	
126 339	108 396	17 943	86	36	50	418	148	270	116 466	131	
58 072	58 072	-	-	-	-	597	597	-	42 209	132	
2 565	2 565	-	240	240	-	2 234	2 234	-	-	133	
418	418	-	-	-	-	-	-	-	-	134	
-	-	-	-	-	-	-	-	-	-	135	
170 769	136 432	34 337	4 091	3 844	247	12 005	4 285	7 720	37 474	200	
48 057	27 464	20 593	477	460	17	8 441	3 136	5 305	17 284	210	
39 834	29 899	9 935	630	411	219	3 135	932	2 203	6 898	220	
3 621	168	3 453	-	-	-	-	-	-	453	231	
20 558	20 558	-	-	-	-	-	-	-	12 777	232	
58 337	58 337	-	2 973	2 973	-	217	217	-	-	233	
121	-	121	-	-	-	-	-	-	50	234	
-	-	-	-	-	-	-	-	-	-	235	
-	-	-	-	-	-	-	-	-	-	241	
235	-	235	11	-	11	212	-	212	12	243	
-	-	-	-	-	-	-	-	-	-	244	
6	6	-	-	-	-	-	-	-	-	245	
1 093 129	976 728	116 401	44 381	42 981	1 400	119 726	104 955	14 771	320 895	399	
20 539	4 810	154	50	-	-	3 358	-	80	5 725	430	
1 072 590	971 918	116 247	44 331	42 981	1 400	116 368	104 955	14 691	315 170	450	
108 377	95 293	13 084	5 765	5 648	117	45 432	42 155	3 277	17 904	500	
-	-	-	-	-	-	-	-	-	-	510	
1 838	1 524	314	47	45	2	81	40	41	678	521	
13 983	13 983	-	503	503	-	22	22	-	216	522	
75	-	75	-	-	-	5	-	5	47	530	
19 253	9 533	9 720	2 051	2 001	50	6 830	3 655	3 175	1 721	541	
52 584	52 504	80	279	279	-	37 673	37 673	-	9 657	542	
11 873	10 857	1 016	389	387	2	57	23	34	3 950	551	
8 771	6 892	1 879	2 496	2 433	63	764	742	22	1 635	552	
61 806	55 800	6 006	3 110	3 104	6	543	401	142	4 156	600	
16	14	2	4	4	-	1	1	-	3	610	
58 577	52 777	5 800	100	100	-	453	400	53	4 057	621	
3 062	3 000	62	3 000	3 000	-	-	-	-	62	622	
-	-	-	-	-	-	-	-	-	-	631	
142	-	142	6	-	6	89	-	89	34	632	
9	9	-	-	-	-	-	-	-	-	640	
-	-	-	-	-	-	-	-	-	-	650	
170 183	151 093	19 090	8 875	8 752	123	45 975	42 556	3 419	22 060	799	
20 539	4 810	154	50	-	-	3 358	-	80	5 725	830	
149 644	146 283	18 936	8 825	8 752	123	42 617	42 556	3 339	16 335	850	

A. Gesamtwirtschaft

1000

NR.	NORDRHEIN-WESTFALEN		ZUSAMMEN 18	HESSEN		ZUSAMMEN 21	RHEINLAND-PFALZ		ZUSAMMEN 24	BADEN-WÜRTTEMBERG		
	STAAT 16	GEM. (GV.) 17		STAAT 19	GEM. (GV.) 20		STAAT 22	GEM. (GV.) 23		STAAT 25	GEM. (GV.) 26	
HOCHSCHULEN												
100	1 334 569	-	714 242	714 242	-	252 872	252 872	-	1 034 868	1 034 868	-	
110	809 989	-	493 652	493 652	-	160 083	160 083	-	718 253	718 253	-	
121	17 939	-	11 605	11 605	-	-	-	-	64	64	-	
122	260 088	-	146 489	146 489	-	57 378	57 378	-	230 599	230 599	-	
131	82	-	4 093	4 093	-	-	-	-	4 194	4 194	-	
132	3 800	-	-	-	-	-	-	-	190	190	-	
133	242 671	-	58 403	58 403	-	35 356	35 356	-	66 726	66 726	-	
134	-	-	-	-	-	54	54	-	14 842	14 842	-	
135	-	-	-	-	-	1	1	-	-	-	-	
200	587 743	-	379 519	379 519	-	139 307	139 307	-	648 815	648 815	-	
210	404 794	-	294 583	294 583	-	86 881	86 881	-	498 324	498 324	-	
220	168 379	-	75 925	75 925	-	52 222	52 222	-	126 743	126 743	-	
231	291	-	236	236	-	-	-	-	9 625	9 625	-	
232	-	-	-	-	-	-	-	-	-	-	-	
233	14 205	-	8 714	8 714	-	204	204	-	13 965	13 965	-	
234	-	-	-	-	-	-	-	-	-	-	-	
235	-	-	-	-	-	-	-	-	-	-	-	
241	-	-	-	-	-	-	-	-	-	-	-	
242	-	-	-	-	-	-	-	-	-	-	-	
243	54	-	61	61	-	-	-	-	158	158	-	
244	-	-	-	-	-	-	-	-	-	-	-	
245	20	-	-	-	-	-	-	-	-	-	-	
399	1 922 312	-	1 093 761	1 093 761	-	392 179	392 179	-	1 683 683	1 683 683	-	
430	-	-	29 575	-	-	105	-	-	3 226	-	-	
450	1 922 312	-	1 064 186	1 093 761	-	392 074	392 179	-	1 680 457	1 683 683	-	
500	331 100	-	228 059	228 059	-	76 041	76 041	-	317 568	317 568	-	
510	-	-	-	-	-	-	-	-	-	-	-	
521	5 320	-	3 560	3 560	-	909	909	-	2 892	2 892	-	
522	162 127	-	6 816	6 816	-	283	283	-	27 053	27 053	-	
530	11	-	382	382	-	9	9	-	-	-	-	
541	95 991	-	74 313	74 313	-	16 825	16 825	-	45 084	45 084	-	
542	61 148	-	14 993	14 993	-	9 200	9 200	-	46 028	46 028	-	
551	1 336	-	119 898	119 898	-	47 076	47 076	-	187 927	187 927	-	
552	5 167	-	8 097	8 097	-	1 739	1 739	-	8 584	8 584	-	
600	369 942	-	190 158	190 158	-	56 078	56 078	-	250 585	250 585	-	
610	238	-	308	308	-	4	4	-	475	475	-	
621	364 711	-	188 985	188 985	-	55 284	55 284	-	247 853	247 853	-	
622	-	-	-	-	-	-	-	-	350	350	-	
631	-	-	-	-	-	-	-	-	-	-	-	
632	4 993	-	863	863	-	790	790	-	1 907	1 907	-	
640	-	-	2	2	-	-	-	-	-	-	-	
650	-	-	-	-	-	-	-	-	-	-	-	
799	701 042	-	418 217	418 217	-	132 119	132 119	-	568 153	568 153	-	
830	-	-	29 575	-	-	105	-	-	3 226	-	-	
850	701 042	-	388 642	418 217	-	132 014	132 119	-	564 927	568 153	-	

FORSCHUNG AUSSERHALB DER HOCHSCHULEN

100	243 004	40 417	78 094	63 406	14 688	31 804	28 260	3 544	128 564	121 113	7 451
110	21 438	17 078	20 480	14 834	5 646	7 213	4 686	2 527	30 545	27 762	2 783
121	225	1 076	767	557	210	57	-	57	103	37	66
122	72 872	12 057	50 841	46 568	4 273	24 092	23 151	941	82 896	80 315	2 581
131	106 260	10 206	5 754	1 195	4 559	438	419	19	2 041	20	2 021
132	42 209	-	185	185	-	-	-	-	12 979	12 979	-
133	-	-	67	67	-	4	4	-	-	-	-
134	-	-	-	-	-	-	-	-	-	-	-
135	-	-	-	-	-	-	-	-	-	-	-
200	19 811	17 663	11 080	6 835	4 245	3 510	445	3 065	42 798	42 333	465
210	4 716	12 568	181	176	5	2 406	-	2 406	3 526	3 362	164
220	2 318	4 580	2 072	832	1 240	897	238	659	3 416	3 186	230
231	-	453	3 000	-	3 000	168	168	-	-	-	-
232	12 777	-	315	315	-	-	-	-	4 060	4 060	-
233	-	-	5 506	5 506	-	39	39	-	31 725	31 725	-
234	-	50	-	-	-	-	-	-	71	-	71
235	-	-	-	-	-	-	-	-	-	-	-
241	-	-	-	-	-	-	-	-	-	-	-
242	-	-	-	-	-	-	-	-	-	-	-
243	-	12	-	-	-	-	-	-	-	-	-
244	-	-	-	-	-	-	-	-	-	-	-
245	-	-	6	6	-	-	-	-	-	-	-
399	262 815	58 080	89 174	70 241	18 933	35 314	28 705	6 609	171 362	163 446	7 916
430	-	53	4 577	-	-	1 802	-	11	155	-	-
450	262 815	58 027	84 597	70 241	18 933	33 512	28 705	6 598	171 207	163 446	7 916
500	14 427	3 477	7 616	2 650	4 966	775	380	395	14 443	13 839	604
510	-	-	-	-	-	-	-	-	-	-	-
521	470	208	78	72	6	23	11	12	81	51	30
522	216	-	430	430	-	14	14	-	9 698	9 698	-
530	-	47	-	-	-	12	-	12	1	-	1
541	53	1 668	4 645	74	4 571	125	-	125	1 383	1 275	108
542	9 610	47	457	457	-	121	121	-	1 050	1 047	3
551	3 499	451	1 333	1 280	53	209	181	28	1 835	1 415	420
552	579	1 056	673	337	336	271	53	218	395	353	42
600	3	4 153	14	9	5	1 682	-	1 682	21 482	21 468	14
610	3	-	-	-	-	2	-	2	6	6	-
621	-	4 057	-	-	-	1 677	-	1 677	21 475	21 462	13
622	-	62	-	-	-	-	-	-	-	-	-
631	-	-	-	-	-	-	-	-	-	-	-
632	-	34	5	-	5	3	-	3	1	-	1
640	-	-	9	9	-	-	-	-	-	-	-
650	-	-	-	-	-	-	-	-	-	-	-
799	14 430	7 630	7 630	2 659	4 971	2 457	380	2 077	35 925	35 307	618
830	-	53	4 577	-	-	1 802	-	11	155	-	-
850	14 430	7 577	3 053	2 659	4 971	655	380	2 066	35 770	35 307	618

liche Übersicht 1971

DM

ZUSAMMEN 27	BAYERN STAAT 28	GEM. (GV.) 29	ZUSAMMEN 30	SAARLAND STAAT 31	GEM. (GV.) 32	STADTST. ZUSAMMEN 33	HAMBURG 34	BREMEN 35	BERLIN (WEST) 36	
HOCHSCHULEN										
922 013	922 013	-	149 150	149 150	-	932 867	329 500	17 046	586 321	100
586 616	586 616	-	105 570	105 570	-	605 393	211 409	12 024	381 960	110
13 826	13 826	-	1 578	1 578	-	13 450	4 228	82	9 140	121
231 381	231 381	-	36 965	36 965	-	209 722	64 390	2 563	142 769	122
1 416	1 416	-	-	-	-	6 076	2	1 001	5 073	131
-	-	-	-	-	-	1 096	-	-	1 096	132
88 773	88 773	-	5 013	5 013	-	91 766	46 995	1 376	43 395	133
-	-	-	24	24	-	5 364	2 476	-	2 888	134
1	1	-	-	-	-	-	-	-	-	135
455 670	455 670	-	34 095	34 095	-	216 622	69 560	49 280	97 782	200
341 364	341 364	-	20 929	20 929	-	149 641	43 507	43 735	62 399	210
99 211	99 211	-	13 000	13 000	-	62 965	25 121	5 391	32 453	220
1 778	1 778	-	-	-	-	225	225	-	-	231
20	20	-	-	-	-	-	-	-	-	232
5 706	5 706	-	-	-	-	2 846	481	36	2 329	233
-	-	-	-	-	-	-	-	-	-	234
-	-	-	-	-	-	-	-	-	-	235
-	-	-	-	-	-	-	-	-	-	241
-	-	-	-	-	-	500	-	-	500	242
7 591	7 591	-	166	166	-	344	226	118	-	243
-	-	-	-	-	-	-	-	-	-	244
-	-	-	-	-	-	101	-	-	101	245
1 377 683	1 377 683	-	183 245	183 245	-	1 149 489	399 060	66 326	684 103	399
5 704	-	-	28	-	-	-	-	-	-	430
1 371 979	1 377 683	-	183 217	183 245	-	1 149 489	399 060	66 326	684 103	450
298 149	298 149	-	44 478	44 478	-	168 517	81 182	58	87 277	500
-	-	-	-	-	-	-	-	-	-	510
4 103	4 103	-	1 416	1 416	-	2 539	1 049	-	1 490	521
52 984	52 984	-	471	471	-	7 246	3 993	1	3 252	522
148	148	-	17	17	-	137	16	-	121	530
52 272	52 272	-	1 327	1 327	-	36 911	21 283	36	15 592	541
27 909	27 909	-	3 849	3 849	-	21 081	6 988	9	14 084	542
129 521	129 521	-	36 830	36 830	-	95 878	44 762	6	51 110	551
31 212	31 212	-	568	568	-	4 725	3 091	6	1 628	552
186 973	186 973	-	13 340	13 340	-	76 621	28 104	29 312	19 205	600
52	52	-	7	7	-	468	290	-	178	610
184 059	184 059	-	13 165	13 165	-	73 131	26 080	29 300	17 751	621
733	733	-	136	136	-	1 551	670	-	881	622
-	-	-	-	-	-	-	-	-	-	631
2 125	2 125	-	32	32	-	1 469	1 064	12	393	632
4	4	-	-	-	-	2	-	-	2	640
-	-	-	-	-	-	-	-	-	-	650
485 122	485 122	-	57 818	57 818	-	245 138	109 286	29 370	106 482	799
5 704	-	-	28	-	-	-	-	-	-	830
479 418	485 122	-	57 790	57 818	-	245 138	109 286	29 370	106 482	850
FORSCHUNG AUSSERHALB DER HOCHSCHULEN										
149 834	142 074	7 760	7 474	7 474	-	95 158	35 002	10 394	49 762	100
47 780	43 574	4 206	275	275	-	29 310	13 580	2 988	12 742	110
688	633	55	-	-	-	395	328	35	32	121
100 377	97 696	2 681	7 199	7 199	-	62 766	20 359	7 099	35 308	122
849	31	818	-	-	-	287	135	12	140	131
132	132	-	-	-	-	1 970	182	251	1 537	132
8	8	-	-	-	-	12	-	9	3	133
-	-	-	-	-	-	418	418	-	-	134
-	-	-	-	-	-	-	-	-	-	135
34 400	33 468	932	-	-	-	25 411	15 291	4 350	5 770	200
5 751	5 623	128	-	-	-	9 991	4 402	3 082	2 507	210
12 840	12 036	804	-	-	-	9 946	8 358	512	1 076	220
-	-	-	-	-	-	-	-	-	-	231
955	955	-	-	-	-	2 451	-	264	2 187	232
14 854	14 854	-	-	-	-	3 023	2 531	492	-	233
-	-	-	-	-	-	-	-	-	-	234
-	-	-	-	-	-	-	-	-	-	235
-	-	-	-	-	-	-	-	-	-	241
-	-	-	-	-	-	-	-	-	-	242
-	-	-	-	-	-	-	-	-	-	243
-	-	-	-	-	-	-	-	-	-	244
-	-	-	-	-	-	-	-	-	-	245
184 234	175 542	8 692	7 474	7 474	-	120 569	50 293	14 744	55 532	399
62	-	10	-	-	-	-	-	-	-	430
184 172	175 542	8 682	7 474	7 474	-	120 569	50 293	14 744	55 532	450
7 625	7 377	248	11	11	-	8 806	2 125	2 160	4 521	500
-	-	-	-	-	-	-	-	-	-	510
509	494	15	-	-	-	341	195	-	146	521
1 650	1 650	-	1	1	-	1 449	250	1	1 198	522
10	-	10	-	-	-	-	-	-	-	530
1 006	983	23	-	-	-	1 492	8	359	1 125	541
416	386	30	-	-	-	2 931	440	1 780	711	542
3 527	3 499	28	10	10	-	563	305	5	253	551
507	365	142	-	-	-	2 030	927	15	1 088	552
20 672	20 668	4	-	-	-	10 147	3 098	2 501	4 548	600
-	-	-	-	-	-	-	-	-	-	610
20 668	20 668	-	-	-	-	10 147	3 098	2 501	4 548	621
-	-	-	-	-	-	-	-	-	-	622
-	-	-	-	-	-	-	-	-	-	631
4	-	4	-	-	-	-	-	-	-	632
-	-	-	-	-	-	-	-	-	-	640
-	-	-	-	-	-	-	-	-	-	650
28 297	28 045	252	11	11	-	18 953	5 223	4 661	9 069	799
62	-	10	-	-	-	-	-	-	-	830
28 235	28 045	242	11	11	-	18 953	5 223	4 661	9 069	850

A. Gesamtwirtschaft

1000

NR.	ART DER AUSGABEN / EINNAHMEN	INSGESAMT 1	BUND, LAF, ERP ZUSAMMEN 2	BUND 3	LASTENAUS- GLEICHF. 4	ERP-SOND. VERMOEGEN 5
<u>KUNST- U. KULTURPFLEGE, KIRCHLICHE ANGELEGENHEITEN</u>						
100	AUSGABEN DER LAUFENDEN RECHNUNG	2 150 128	74 523	74 523	-	-
110	PERSONALAUSGABEN	894 337	-	-	-	-
121	UNTERHALTUNG VON UNBEWEGLICHEM VERMOEGEN	55 314	-	-	-	-
122	UEBRIGER LAUFENDER SACHAUFWAND	943 295	22 515	22 515	-	-
131	LAUFENDE ZUWEISUNGEN AN VERWALTUNGEN	144 838	15 808	15 808	-	-
132	LAUFENDE ZUSCHUESSE AN UNTERNEHMEN	72 213	-	-	-	-
133	RENTEN, UNTERSTUETZUNGEN U. AEHNL.	2 940	-	-	-	-
134	LAUFENDE ZUSCHUESSE AN SONSTIGE IM INLAND	35 590	34 679	34 679	-	-
135	LAUFENDE ZUSCHUESSE AN AUSLAND	1 601	1 521	1 521	-	-
200	AUSGABEN DER KAPITALRECHNUNG	375 174	2 014	2 014	-	-
210	BAUMASSNAHMEN	203 436	-	-	-	-
220	ERWERB VON GRUND- U. SACHVERMOEGEN	85 571	250	250	-	-
231	VERMOEGENSUEBERTRAGUNGEN AN VERWALTUNGEN	30 730	-	-	-	-
232	VERMOEGENSUEBERTRAGUNGEN AN UNTERNEHMEN	3 337	-	-	-	-
233	VERMOEGENSUEBERTRAGUNGEN AN SONSTIGE IM INLAND	45 928	1 764	1 764	-	-
234	VERMOEGENSUEBERTRAGUNGEN AN ZWECKVERBAENDE	4 693	-	-	-	-
235	VERMOEGENSUEBERTRAGUNGEN AN AUSLAND	-	-	-	-	-
241	DARLEHEN AN VERWALTUNGEN	-	-	-	-	-
242	DARLEHEN AN UNTERNEHMEN	-	-	-	-	-
243	DARLEHEN AN UEBRIGES INLAND	1 385	-	-	-	-
244	DARLEHEN AN AUSLAND	-	-	-	-	-
245	ERWERB VON BETEILIGUNGEN	94	-	-	-	-
399	SUMME AUSGABEN DER LAUFENDEN U. DER KAPITALRECHNUNG	2 525 302	76 537	76 537	-	-
430	ABZUEGL. ZAHLUNGEN VON VERWALTUNGEN GLEICHER EBENE	167 014	-	-	-	-
450	AUSGABEN (OHNE BESONDERE FINANZIERUNGSVORGAENGE)	2 358 288	76 537	76 537	-	-
500	EINNAHMEN DER LAUFENDEN RECHNUNG	416 228	-	-	-	-
510	STEUERN U. STEUERAEGNISCHE ABGABEN	-	-	-	-	-
521	MIETEN U. PACHTEN	19 599	-	-	-	-
522	SONST. EINNAHMEN AUS WIRTSCHL. TAEITIGKEIT	4 389	-	-	-	-
530	ZINSEINNAHMEN VON ANDEREN BEREICHEN	7 964	-	-	-	-
541	LAUFENDE ZUWEISUNGEN U. ZINSEINNAHMEN VON VERWALT.	134 692	-	-	-	-
542	LAUFENDE ZUSCHUESSE VON ANDEREN BEREICHEN	17 265	-	-	-	-
551	GEBOEHREN, SONSTIGE ENTGELTE, STRAFEN	181 151	-	-	-	-
552	UEBRIGE LAUFENDE EINNAHMEN	51 168	-	-	-	-
600	EINNAHMEN DER KAPITALRECHNUNG	38 338	33	33	-	-
610	VERAEUSSERUNG VON SACHVERMOEGEN	1 103	-	-	-	-
621	VERMOEGENSUEBERTRAGUNGEN VON VERWALTUNGEN	32 106	-	-	-	-
622	VERMOEGENSUEBERTRAGUNGEN VON ANDEREN BEREICHEN	4 126	-	-	-	-
631	DARLEHENS RUECKFLUESSE VON VERWALTUNGEN	-	-	-	-	-
632	DARLEHENS RUECKFLUESSE VON ANDEREN BEREICHEN	787	33	33	-	-
640	VERAEUSSERUNG VON BETEILIGUNGEN	-	-	-	-	-
650	SCHULDENAUFNAHME BEI VERWALTUNGEN	216	-	-	-	-
799	SUMME EINNAHMEN DER LAUFENDEN U. DER KAPITALRECHNUNG	454 566	33	33	-	-
830	ABZUEGL. ZAHLUNGEN VON VERWALTUNGEN GLEICHER EBENE	167 014	-	-	-	-
850	EINNAHMEN (OHNE BESONDERE FINANZIERUNGSVORGAENGE)	287 552	33	33	-	-

liche Übersicht 1971

DM

LAENDER (EINSCHL. STAATSTAATEN)			SCHLESWIG-HOLSTEIN			NIEDERSACHSEN			NORRH. WESTF.			NR.
ZUSAMMEN	STAAT	GEM. (GV.)	ZUSAMMEN	STAAT	GEM. (GV.)	ZUSAMMEN	STAAT	GEM. (GV.)	ZUSAMMEN			
6	7	8	9	10	11	12	13	14	15			
KUNST- UND KULTURPFLEGE, KIRCHLICHE ANGELEGENHEITEN												
2 075 605	951 204	1 124 401	79 523	28 741	50 782	166 280	72 437	93 843	534 371	100		
894 337	326 486	567 851	32 094	837	31 257	51 639	22 573	29 066	269 942	110		
55 314	22 400	32 914	1 246	156	1 090	3 399	168	3 231	9 380	121		
920 780	455 306	465 474	35 503	18 197	17 306	94 204	39 529	54 675	230 788	122		
129 030	70 868	58 162	10 157	9 028	1 129	11 638	4 767	6 871	19 999	131		
72 213	72 213	-	-	-	-	5 370	5 370	-	4 015	132		
2 940	2 940	-	433	433	-	-	-	-	247	133		
911	911	-	10	10	-	30	30	-	-	134		
80	80	-	80	80	-	-	-	-	-	135		
373 160	180 396	192 764	11 451	2 259	9 192	36 905	6 944	29 961	101 484	200		
203 436	82 932	120 504	7 390	179	7 211	23 314	2 720	20 594	40 973	210		
85 321	22 803	62 518	1 973	15	1 958	9 076	264	8 812	32 804	220		
30 730	26 615	4 115	1 434	1 434	-	1 406	1 406	-	11 072	231		
3 337	3 337	-	-	-	-	-	-	-	-	232		
44 164	44 164	-	631	631	-	2 343	2 343	-	12 946	233		
4 693	451	4 242	-	-	-	433	211	222	2 822	234		
-	-	-	-	-	-	-	-	-	-	235		
-	-	-	-	-	-	-	-	-	-	241		
-	-	-	-	-	-	-	-	-	-	242		
1 385	-	1 385	23	-	23	333	-	333	867	243		
-	-	-	-	-	-	-	-	-	-	244		
94	94	-	-	-	-	-	-	-	-	245		
2 448 765	1 131 600	1 317 165	90 974	31 000	59 974	203 185	79 381	123 804	635 855	399		
152 041	111	12 848	12 547	-	1 152	12 019	-	2 525	25 970	430		
2 296 724	1 131 489	1 304 317	78 427	31 000	58 822	191 166	79 381	121 279	609 885	450		
416 228	135 116	281 112	20 130	3 559	16 571	30 562	12 365	18 197	105 290	500		
-	-	-	-	-	-	-	-	-	-	510		
19 599	7 748	11 851	799	328	471	1 720	54	1 666	3 273	521		
4 389	4 389	-	-	-	-	-	-	-	82	522		
7 964	275	7 689	256	-	256	2 151	-	2 151	2 642	530		
134 692	56 761	77 931	11 915	3 075	8 840	14 015	8 846	5 169	17 283	541		
17 265	6 761	10 504	715	3	712	1 184	295	889	6 594	542		
181 151	53 710	127 441	5 733	57	5 676	8 277	2 823	5 454	56 102	551		
51 168	5 472	45 696	712	96	616	3 215	347	2 868	19 314	552		
38 305	12 407	25 898	3 857	30	3 827	3 351	352	2 999	9 119	600		
1 103	106	997	-	-	-	49	-	49	177	610		
32 106	10 996	21 110	3 707	-	3 707	1 771	352	1 419	8 687	621		
4 126	1 245	2 881	87	-	87	1 178	-	1 178	112	622		
-	-	-	-	-	-	-	-	-	-	631		
754	60	694	63	30	33	153	-	153	143	632		
-	-	-	-	-	-	-	-	-	-	640		
216	-	216	-	-	-	200	-	200	-	650		
454 533	147 523	307 010	23 987	3 589	20 398	33 913	12 717	21 196	114 409	799		
152 041	111	12 848	12 547	-	1 152	12 019	-	2 525	25 970	830		
302 492	147 412	294 162	11 440	3 589	19 246	21 894	12 717	18 671	88 439	850		

A. Gesamtwirtschaft

1000

NR.	NORDRHEIN-WESTFALEN			HESSEN			RHEINLAND-PFALZ			BADEN-WÜRTTEMBERG		
	STAAT 16	GEM. (GV.) 17	ZUSAMMEN 18	STAAT 19	GEM. (GV.) 20	ZUSAMMEN 21	STAAT 22	GEM. (GV.) 23	ZUSAMMEN 24	STAAT 25	GEM. (GV.) 26	
KUNST- U. KULTURPFLEGE, KIRCHLICHE ANGELEGENHEITEN												
100	72 501	461 870	209 866	94 213	115 653	119 448	56 844	62 604	328 097	176 187	151 910	
110	3 116	266 826	90 459	43 500	46 959	36 802	2 008	34 794	126 182	61 427	64 755	
121	120	9 260	7 686	2 742	4 944	1 807	282	1 525	4 003	116	3 887	
122	47 243	183 545	89 029	43 428	45 601	72 344	46 395	25 949	162 745	101 545	61 200	
131	17 760	2 239	22 065	3 916	18 149	8 421	8 085	336	34 866	12 798	22 068	
132	4 015	-	555	555	-	-	-	-	-	-	-	
133	247	-	72	72	-	74	74	-	151	151	-	
134	-	-	-	-	-	-	-	-	150	150	-	
135	-	-	-	-	-	-	-	-	-	-	-	
200	30 892	70 592	36 394	18 506	17 888	12 179	4 009	8 170	81 633	54 041	27 592	
210	3 914	37 059	30 321	16 353	13 968	5 347	-	5 347	39 640	23 998	15 642	
220	2 960	29 844	4 338	687	3 651	3 770	1 007	2 763	18 991	12 058	6 933	
231	11 072	-	555	555	-	1 560	1 545	15	9 691	5 591	4 100	
232	-	-	-	-	-	-	-	-	-	-	-	
233	12 946	-	911	911	-	1 357	1 357	-	12 394	12 394	-	
234	-	2 822	257	-	257	123	100	23	893	-	893	
235	-	-	-	-	-	-	-	-	-	-	-	
241	-	-	-	-	-	-	-	-	-	-	-	
242	-	-	-	-	-	-	-	-	-	-	-	
243	-	867	12	-	12	22	-	22	24	-	24	
244	-	-	-	-	-	-	-	-	-	-	-	
245	-	-	-	-	-	-	-	-	-	-	-	
399	103 393	532 462	246 260	112 719	133 541	131 627	60 853	70 774	409 730	230 228	179 502	
430	-	2 872	25 542	-	662	11 297	-	2 563	38 517	-	1 016	
450	103 393	529 590	220 718	112 719	132 879	120 330	60 853	68 211	371 213	230 228	178 486	
500	631	104 659	51 236	26 162	25 074	23 447	1 659	21 788	73 725	33 813	39 912	
510	-	-	-	-	-	-	-	-	-	-	-	
521	97	3 176	2 389	693	1 696	552	94	458	1 909	71	1 838	
522	82	-	-	-	-	43	43	-	5	5	-	
530	-	2 642	1 033	2	1 031	134	-	134	478	-	478	
541	-	17 283	23 785	18 897	4 888	10 134	197	9 937	32 254	17 821	14 433	
542	80	6 514	792	254	538	1 491	1 101	390	1 379	1 140	239	
551	75	56 027	19 065	5 739	13 326	8 842	220	8 622	28 450	13 332	15 118	
552	297	19 017	4 172	577	3 595	2 251	4	2 247	9 250	1 444	7 806	
600	-	9 119	4 579	3 337	1 242	1 648	339	1 309	7 194	4 101	3 093	
610	-	177	294	-	294	70	2	68	455	101	354	
621	-	8 687	3 822	3 337	485	1 360	250	1 110	6 402	4 000	2 402	
622	-	112	370	-	370	197	87	110	234	-	234	
631	-	-	-	-	-	-	-	-	-	-	-	
632	-	143	93	-	93	21	-	21	103	-	103	
640	-	-	-	-	-	-	-	-	-	-	-	
650	-	-	-	-	-	-	-	-	-	-	-	
799	631	113 778	55 815	29 499	26 316	25 095	1 998	23 097	80 919	37 914	43 005	
830	-	2 872	25 542	-	662	11 297	-	2 563	38 517	-	1 016	
850	631	110 906	30 273	29 499	25 654	13 798	1 998	20 534	42 402	37 914	41 989	

liche Übersicht 1971

DM

ZUSAMMEN 27	BAYERN STAAT 28	GEM. (GV.) 29	ZUSAMMEN 30	SAARLAND STAAT 31	GEM. (GV.) 32	STADTST. ZUSAMMEN 33	HAMBURG 34	BREMEN 35	BERLIN (WEST) 36	
KUNST- U. KULTURPFLEGE, KIRCHLICHE ANGELEGENHEITEN										
377 833	207 740	170 093	25 135	7 489	17 646	235 052	74 097	35 726	125 229	100
162 500	78 193	84 307	11 248	1 361	9 887	113 471	26 104	17 502	69 865	110
25 834	17 487	8 347	658	28	630	1 301	828	394	79	121
165 424	95 154	70 270	12 654	5 726	6 928	58 089	11 311	5 375	41 403	122
21 067	13 898	7 169	415	214	201	402	54	348	-	131
1 942	1 942	-	-	-	-	60 331	35 233	12 082	13 016	132
974	974	-	75	75	-	914	133	-	781	133
92	92	-	85	85	-	544	434	25	85	134
-	-	-	-	-	-	-	-	-	-	135
76 306	48 432	27 874	1 968	473	1 495	14 840	2 404	1 613	10 823	200
47 767	28 234	19 533	1 150	-	1 150	7 534	965	903	5 666	210
11 437	3 225	8 212	385	40	345	2 547	1 380	205	962	220
4 977	4 977	-	35	35	-	-	-	-	-	231
528	528	-	-	-	-	2 809	59	-	2 750	232
11 328	11 328	-	398	398	-	1 856	-	505	1 351	233
165	140	25	-	-	-	-	-	-	-	234
-	-	-	-	-	-	-	-	-	-	235
-	-	-	-	-	-	-	-	-	-	241
-	-	-	-	-	-	-	-	-	-	242
104	-	104	-	-	-	-	-	-	-	243
-	-	-	-	-	-	-	-	-	-	244
-	-	-	-	-	-	94	-	-	94	245
454 139	256 172	197 967	27 103	7 962	19 141	249 892	76 501	37 339	136 052	399
23 221	-	1 838	2 738	-	220	-	-	-	-	430
430 918	256 172	196 129	24 365	7 962	18 921	249 892	76 501	37 335	136 052	450
84 433	35 682	48 751	6 321	161	6 160	21 084	4 930	2 509	13 645	500
-	-	-	-	-	-	-	-	-	-	510
7 671	5 361	2 310	236	-	236	1 050	264	11	775	521
1 598	1 598	-	143	143	-	2 518	20	29	2 469	522
950	10	940	57	-	57	263	-	-	263	530
22 255	7 571	14 684	2 697	-	2 697	354	204	52	98	541
2 594	1 410	1 184	38	-	38	2 478	1 490	361	627	542
39 570	18 099	21 471	1 756	9	1 747	13 356	2 295	1 915	9 146	551
9 795	1 633	8 162	1 394	9	1 385	1 065	657	141	267	552
8 078	3 821	4 257	52	-	52	427	8	66	353	600
55	-	55	-	-	-	3	-	-	3	610
6 316	3 057	3 259	41	-	41	-	-	-	-	621
1 539	749	790	-	-	-	409	-	59	350	622
-	-	-	-	-	-	-	-	-	-	631
152	15	137	11	-	11	15	8	7	-	632
-	-	-	-	-	-	-	-	-	-	640
16	-	16	-	-	-	-	-	-	-	650
92 511	39 503	53 008	6 373	161	6 212	21 511	4 938	2 575	13 998	799
23 221	-	1 838	2 738	-	220	-	-	-	-	830
69 290	39 503	51 170	3 635	161	5 992	21 511	4 938	2 575	13 998	850

B. Ausgaben und Einnahmen der öffentlichen Haushalte 1971 nach

						1000
NR.	ART DER AUSGABEN / EINNAHMEN	INSGESAM 1	BUND, LAF, ERP ZUSAMMEN 2	BUND 3	LASTENALS- GLEICHF. 4	ERP-SCND. VERMOEGEN 5
2001 BILDUNGSWESEN, WISSENSCHAFT, FORSCHUNG, KULTURELLE ANGELEGENH. F 1						
100	UNMITTELBARE AUSGABEN (OHNE ZAHLUNGEN A. AND. BEREICHE)	34 123 011	1 441 666	1 439 135	-	2 531
111	BEAMTENBEZUEGE	11 002 843	41 999	41 999	-	-
112	ANGESTELLTENVERGÜETUNGEN	4 299 077	109 791	109 791	-	-
113	ARBEITERLOEHNE	1 459 233	25 059	25 059	-	-
114	SONSTIGE PERSONALAUSGABEN	1 137 115	7 010	7 010	-	-
121	UNTERHALTUNG VON UNBEWEGLICHEM VERMOEGEN	472 526	2 815	2 815	-	+
122	BEWIRTSCHAFTUNG DER GRUNDSTUECKE	425 654	11 631	11 631	-	-
123	MIETEN UND PACHTEN	74 141	2 433	2 433	-	-
124	ZUWEISUNGEN AN ZWECKVERBAENDE USW.	3 177 226	1 069 711	1 067 180	-	2 531
125	UEBRIGER LAUFENDER SACHAUFWAND	3 258 091	85 825	85 825	-	-
130	BAUMASSNAHMEN	7 215 741	56 741	56 741	-	-
141	ERWERB VON UNBEWEGLICHEN SACHEN	380 458	372	372	-	-
142	ERWERB VON BEWEGLICHEN SACHEN	1 220 906	28 279	28 279	-	-
200	ZAHLUNGEN AN ANDERE BEREICHE	3 368 220	1 595 944	1 595 768	-	176
211	RENTEN, UNTERSTÜETZUNGEN U. AEHNL.	1 262 667	345 750	345 750	-	-
212	LAUFENDE ZUSCHUESSE AN SOZIALE U. AEHNL. EINRICHTG.	86 557	52 123	52 123	-	-
213	UEBRIGE LAUFENDE ZUSCHUESSE	850 306	630 656	630 656	-	-
220	VERMOEGENSUEBERTRAGUNGEN AN ANDERE BEREICHE	1 056 296	566 768	566 768	-	-
230	DARLEHEN AN ANDERE BEREICHE	111 881	647	471	-	176
240	BETEILIGUNGEN	513	-	-	-	-
299	UNMITTELBARE AUSGABEN	37 491 231	3 037 610	3 034 903	-	2 707
300	ZAHLUNGEN AN VERWALTUNGEN	5 145 772	1 662 767	1 659 327	-	3 440
310	LAUFENDE ZUWEISUNGEN AN VERWALTUNGEN	2 284 488	254 304	254 304	-	-
320	VERMOEGENSUEBERTRAGUNGEN AN VERWALTUNGEN	2 853 727	1 405 023	1 405 023	-	-
330	DARLEHEN AN VERWALTUNGEN	7 557	3 440	-	-	3 440
399	BRUTTOAUSGABEN	42 637 003	4 700 377	4 694 230	-	6 147
430	ABZUEGL. ZAHLUNGEN V. VERWALTUNGEN GLEICHER EBENE	4 784 638	-	-	-	-
450	GESAMTAUSGABEN (OHNE BESONDERE FINANZ. VORGAENGE)	37 852 365	4 700 377	4 694 230	-	6 147
480	ABZUEGL. ZAHLUNGEN V. VERWALTUNGEN ANDERER EBENE	-	19 969	957	-	19 012
499	NETTOAUSGABEN	37 852 365	4 680 408	4 693 273	-	12 865-
500	UNMITTELBARE EINNAHMEN	2 290 117	46 123	46 123	-	-
510	EINNAHMEN AUS WIRTSCHAFTLICHER TÄETIGKEIT	468 223	3 875	3 875	-	-
521	GEBUEHREN, SONSTIGE ENTGELTE, STRAFEN	994 842	10 395	10 395	-	-
522	UEBRIGE LAUFENDE EINNAHMEN	331 919	7 958	7 958	-	-
530	LAUFENDE ZUSCHUESSE VON ANDEREN BEREICHEN	317 854	8 646	8 646	-	-
610	VERAEUSSERUNG VON SACHVERMOEGEN	79 139	665	665	-	-
620	VERAEUSSERUNG VON BETEILIGUNGEN	17	-	-	-	-
630	UEBRIGE EINNAHMEN	98 123	14 584	14 584	-	-
2002 SCHULWESEN ZUSAMMEN F 12+111+151+154 BIS 159						
100	UNMITTELBARE AUSGABEN (OHNE ZAHLUNGEN A. AND. BEREICHE)	21 757 931	20 036	20 036	-	-
111	BEAMTENBEZUEGE	9 449 942	355	355	-	-
112	ANGESTELLTENVERGÜETUNGEN	1 827 114	2 323	2 323	-	-
113	ARBEITERLOEHNE	764 175	249	249	-	-
114	SONSTIGE PERSONALAUSGABEN	615 602	407	407	-	-
121	UNTERHALTUNG VON UNBEWEGLICHEM VERMOEGEN	349 119	2	2	-	-
122	BEWIRTSCHAFTUNG DER GRUNDSTUECKE	99 856	73	73	-	-
123	MIETEN UND PACHTEN	17 003	159	159	-	-
124	ZUWEISUNGEN AN ZWECKVERBAENDE USW.	1 039 522	1 776	1 776	-	-
125	UEBRIGER LAUFENDER SACHAUFWAND	1 873 641	14 678	14 678	-	-
130	BAUMASSNAHMEN	4 950 041	-	-	-	-
141	ERWERB VON UNBEWEGLICHEN SACHEN	277 919	-	-	-	-
142	ERWERB VON BEWEGLICHEN SACHEN	493 957	14	14	-	-
200	ZAHLUNGEN AN ANDERE BEREICHE	970 668	359 245	359 061	-	176
211	RENTEN, UNTERSTÜETZUNGEN U. AEHNL.	593 268	333 507	333 507	-	-
212	LAUFENDE ZUSCHUESSE AN SOZIALE U. AEHNL. EINRICHTG.	28 542	16 070	16 070	-	-
213	UEBRIGE LAUFENDE ZUSCHUESSE	33 430	9 043	9 043	-	-
220	VERMOEGENSUEBERTRAGUNGEN AN ANDERE BEREICHE	217 359	-	-	-	-
230	DARLEHEN AN ANDERE BEREICHE	97 777	625	449	-	176
240	BETEILIGUNGEN	292	-	-	-	-
299	UNMITTELBARE AUSGABEN	22 728 599	379 281	379 105	-	176
300	ZAHLUNGEN AN VERWALTUNGEN	3 284 336	140 158	136 718	-	3 440
310	LAUFENDE ZUWEISUNGEN AN VERWALTUNGEN	1 830 661	85 798	85 798	-	-
320	VERMOEGENSUEBERTRAGUNGEN AN VERWALTUNGEN	1 446 118	50 920	50 920	-	-
330	DARLEHEN AN VERWALTUNGEN	7 557	3 440	-	-	3 440
399	BRUTTOAUSGABEN	26 012 935	519 439	515 823	-	3 616
430	ABZUEGL. ZAHLUNGEN V. VERWALTUNGEN GLEICHER EBENE	2 900 817	-	-	-	-
450	GESAMTAUSGABEN (OHNE BESONDERE FINANZ. VORGAENGE)	23 112 118	519 439	515 823	-	3 616
480	ABZUEGL. ZAHLUNGEN V. VERWALTUNGEN ANDERER EBENE	-	16 311	-	-	16 311
499	NETTOAUSGABEN	23 112 118	503 128	515 823	-	12 695-
500	UNMITTELBARE EINNAHMEN	575 065	2 947	2 947	-	-
510	EINNAHMEN AUS WIRTSCHAFTLICHER TÄETIGKEIT	141 512	11	11	-	-
521	GEBUEHREN, SONSTIGE ENTGELTE, STRAFEN	85 970	-	-	-	-
522	UEBRIGE LAUFENDE EINNAHMEN	184 564	1 431	1 431	-	-
530	LAUFENDE ZUSCHUESSE VON ANDEREN BEREICHEN	25 302	-	-	-	-
610	VERAEUSSERUNG VON SACHVERMOEGEN	75 706	-	-	-	-
620	VERAEUSSERUNG VON BETEILIGUNGEN	-	-	-	-	-
630	UEBRIGE EINNAHMEN	62 011	1 505	1 505	-	-

Aufgabenbereichen und ausgewählten Ausgabe-/Einnahmearten

DM

LAENDER (EINSCHL. STAATSTADTSTAATEN) ZUSAMMEN 6	STAAT 7	GEM.(GV.) 8	ZUSAMMEN 9	SCHLESWIG-HOLSTEIN STAAT 10	GEM.(GV.) 11	ZUSAMMEN 12	NIEDERSACHSEN STAAT 13	GEM.(GV.) 14	NORDRH.-WESTF. ZUSAMMEN 15	NR. 16
BILDUNGSWESEN, WISSENSCHAFT, FORSCHUNG, KULTURELLE ANGELEGENH. F 1 2001										
32 681 345	22 549 475	10 131 870	1 147 910	781 018	366 892	3 394 633	2 227 622	1 167 011	8 752 322	100
10 960 844	10 642 295	318 549	468 750	465 340	3 410	1 202 216	1 193 296	8 920	2 784 207	111
4 189 286	3 351 238	838 048	175 146	132 128	43 018	468 496	389 183	79 313	1 178 608	112
1 434 174	669 544	764 630	52 120	17 008	35 112	144 713	52 960	91 753	419 923	113
1 130 105	1 038 479	91 626	14 126	11 832	2 294	116 678	108 516	8 162	337 522	114
469 711	109 245	360 466	18 194	2 547	15 647	54 048	1 983	52 065	147 688	121
414 023	414 023	-	11 574	11 574	-	29 811	29 811	-	91 863	122
71 708	71 708	-	955	955	-	3 732	3 732	-	12 059	123
2 107 515	1 470 772	636 743	78 863	37 257	41 606	257 842	152 689	105 153	527 501	124
3 172 266	1 343 592	1 828 674	106 481	37 787	68 694	281 982	93 547	188 435	981 091	125
7 159 000	2 574 608	4 584 392	181 814	52 695	129 119	663 755	129 713	534 042	1 810 424	130
380 086	143 430	236 656	8 542	-	8 542	44 183	2 950	41 233	85 492	141
1 192 627	720 541	472 086	31 345	11 895	19 450	127 177	69 242	57 935	375 944	142
1 772 276	1 616 752	155 524	39 395	27 124	12 271	328 107	249 492	78 615	421 133	200
916 917	916 917	-	21 978	21 978	-	62 257	62 257	-	306 635	211
34 434	34 434	-	585	585	-	186	186	-	7 623	212
219 650	219 650	-	147	147	-	65 484	65 484	-	50 024	213
489 528	421 582	67 946	10 121	4 414	5 707	116 805	113 651	3 154	49 267	220
111 234	23 948	87 286	6 564	-	6 564	83 375	7 914	75 461	7 564	230
513	221	292	-	-	-	-	-	-	20	240
34 453 621	24 166 227	10 287 394	1 187 305	808 142	379 163	3 722 740	2 477 114	1 245 626	9 173 455	299
3 483 005	2 249 838	1 233 167	171 613	80 234	91 379	247 090	115 300	131 790	721 393	300
2 030 184	881 405	1 148 779	102 092	32 973	69 119	175 759	63 181	116 578	255 278	310
1 448 704	1 364 316	84 388	69 521	47 261	22 260	65 264	50 052	15 212	466 115	320
4 117	4 117	-	-	-	-	2 067	2 067	-	-	330
37 936 626	26 416 065	11 520 561	1 358 918	888 376	470 542	3 965 830	2 592 414	1 377 416	9 894 848	399
3 036 811	6 950	504 080	89 300	-	24 799	309 527	-	173 156	643 257	430
34 899 815	26 409 115	11 016 481	1 269 618	888 376	445 743	3 660 303	2 592 414	1 204 260	9 251 591	450
1 727 858	1 984 597	2 269 042	59 372	65 534	58 339	155 456	161 092	130 735	464 200	480
33 171 957	24 424 518	8 747 439	1 210 246	822 842	387 404	3 504 847	2 431 322	1 073 525	8 787 391	499
2 243 994	1 536 761	707 233	107 996	64 146	43 850	219 439	128 825	90 614	473 682	500
464 348	331 851	132 497	8 387	3 430	4 957	21 162	4 512	16 650	201 844	510
984 447	783 777	200 670	62 112	46 371	15 741	54 272	45 268	9 004	83 202	521
323 961	107 394	216 567	12 173	4 693	7 480	35 392	17 020	22 372	79 941	522
309 208	282 711	26 497	8 692	6 576	2 116	67 831	61 869	5 962	82 916	530
78 474	8 222	70 252	4 668	36	4 632	9 057	156	8 941	16 807	610
17	17	-	-	-	-	-	-	-	-	620
83 539	22 789	60 750	11 964	3 040	8 924	27 685	-	27 685	8 972	630
SCHULWESEN ZUSAMMEN F 12+111+151+154 BIS 159 2002										
21 737 895	12 949 935	8 787 960	826 380	519 649	306 731	2 443 402	1 407 058	1 036 344	6 358 318	100
9 449 587	9 173 670	275 917	432 888	430 746	2 142	1 057 976	1 052 160	5 816	2 428 702	111
1 824 791	1 362 517	462 274	78 708	57 171	21 537	291 574	234 482	57 092	655 629	112
763 926	134 370	629 556	30 481	3 195	27 286	91 457	4 297	87 160	277 834	113
615 195	576 412	38 783	3 045	2 241	804	59 485	55 895	3 590	239 648	114
349 117	23 119	325 998	15 097	551	14 546	48 993	238	48 755	119 068	121
99 783	99 783	-	2 732	2 732	-	3 240	3 240	-	20 873	122
16 844	16 844	-	279	279	-	659	699	-	4 869	123
1 037 746	597 985	439 761	35 183	817	34 366	106 349	36 740	65 609	332 594	124
1 858 963	322 876	1 536 087	66 362	8 018	58 344	181 015	12 989	168 026	678 373	125
4 950 041	506 746	4 443 295	133 758	11 867	121 891	511 239	3 096	508 143	1 347 373	130
277 919	49 077	228 842	8 412	-	8 412	37 272	1	37 271	56 268	141
493 983	86 536	407 447	19 435	2 032	17 403	54 103	3 221	50 882	197 087	142
611 423	461 882	149 541	18 043	5 806	12 237	111 300	33 452	77 848	84 438	200
259 761	259 761	-	5 800	5 800	-	12 585	12 585	-	63 717	211
12 472	12 472	-	-	-	-	156	156	-	7 623	212
24 387	24 387	-	-	-	-	-	-	-	-	213
217 359	153 776	63 583	5 713	6	5 707	19 317	16 385	2 932	6 467	220
97 152	11 486	85 666	6 530	-	6 530	79 242	4 326	74 916	6 631	230
292	-	292	-	-	-	-	-	-	-	240
22 349 318	13 411 817	8 937 501	844 423	525 455	318 968	2 554 702	1 440 510	1 114 152	6 442 756	299
3 144 178	1 994 684	1 149 494	142 062	51 862	90 200	230 411	105 762	124 649	573 030	300
1 744 863	672 189	1 072 674	80 975	13 035	67 940	164 486	55 049	109 437	118 731	310
1 395 198	1 318 378	76 820	61 087	38 827	22 260	63 858	48 646	15 212	454 299	320
4 117	4 117	-	-	-	-	2 067	2 067	-	-	330
25 493 496	15 406 501	10 086 995	986 485	577 317	409 168	2 785 113	1 546 272	1 238 841	7 015 786	399
2 804 084	1 182	491 078	74 384	-	23 647	293 903	-	170 551	593 466	430
22 689 412	15 405 319	9 595 917	912 101	577 317	385 521	2 491 210	1 546 272	1 068 290	6 422 320	450
80 422	224 979	2 167 267	9 909	13 752	46 894	9 009	9 037	123 324	21 541	480
22 608 990	15 180 340	7 428 650	902 192	563 565	338 627	2 482 201	1 537 235	944 966	6 400 779	499
572 118	76 208	495 910	38 213	2 287	35 926	83 208	7 193	76 015	128 621	500
141 501	21 169	120 332	5 253	769	4 484	15 805	862	14 943	30 148	510
85 970	13 757	72 213	11 124	1 061	10 063	3 817	301	3 516	21 814	521
183 133	21 905	161 228	6 899	354	6 545	23 013	5 687	17 326	51 125	522
25 302	9 389	15 913	1 497	93	1 404	5 326	253	5 073	5 517	530
75 706	6 453	69 253	4 632	-	4 632	8 982	90	8 892	16 389	610
-	-	-	-	-	-	-	-	-	-	620
60 506	3 535	56 971	8 808	10	8 798	26 265	-	26 265	3 628	630

B. Ausgaben und Einnahmen der öffentlichen Haushalte 1971 nach

1000

NR.	NORDRHEIN-WESTFALEN		ZUSAMMEN 18	HESSEN		ZUSAMMEN 21	RHEINLAND-PFALZ		ZUSAMMEN 24	BADEN-WÜRTTEMBERG		ZUSAMMEN 26
	STAAT 16	GEM.(GV.) 17		STAAT 19	GEM.(GV.) 20		STAAT 22	GEM.(GV.) 23		STAAT 25	GEM.(GV.) 26	
2001 BILDUNGSWESEN, WISSENSCHAFT, FORSCHUNG, KULTURELLE ANGELEGENH. F 1												
100	5 377 907	3 374 415	3 322 037	2 330 261	991 776	1 845 619	1 245 156	600 463	5 249 786	3 723 516	1 526 270	
111	2 718 864	65 343	1 090 853	1 081 446	9 407	628 163	620 141	8 022	1 689 772	1 680 616	9 156	
112	834 067	344 541	371 530	285 987	85 543	208 092	164 217	43 875	643 746	540 961	102 785	
113	89 901	330 022	148 138	83 299	64 839	76 632	33 837	42 795	185 108	95 669	89 439	
114	259 323	38 199	138 655	134 528	4 127	49 453	44 713	4 740	181 861	175 486	6 375	
121	18 792	128 896	56 827	15 677	41 150	19 769	282	19 487	48 216	217	47 999	
122	91 863	-	40 115	40 115	-	22 803	22 803	-	55 578	55 578	-	
123	12 059	-	7 773	7 773	-	1 044	1 044	-	9 679	9 679	-	
124	382 750	144 751	141 967	112 753	29 214	144 673	103 189	41 484	278 216	236 248	41 968	
125	213 073	768 018	317 747	175 493	142 254	165 850	95 305	70 545	485 112	218 916	266 196	
130	503 042	1 307 382	847 714	312 796	534 918	429 516	97 965	331 551	1 423 204	554 156	869 048	
141	35 676	49 816	34 473	3 922	30 551	44 255	28 111	16 144	59 910	22 217	37 693	
142	178 497	197 447	126 245	76 472	49 773	55 369	33 549	21 820	189 384	133 773	55 611	
200	413 530	7 603	111 218	110 381	837	82 036	79 014	3 022	214 215	201 331	12 884	
211	306 635	-	93 717	93 717	-	43 728	43 728	-	103 757	103 757	-	
212	7 623	-	-	-	-	1 996	1 996	-	17 610	17 610	-	
213	50 024	-	1 131	1 131	-	1	1	-	13 169	13 169	-	
220	44 586	4 681	16 261	15 466	795	34 639	32 135	2 500	78 390	66 607	11 783	
230	4 642	2 922	103	61	42	1 672	1 150	522	997	188	809	
240	20	-	6	6	-	-	-	-	292	-	292	
299	5 791 437	3 382 018	3 433 255	2 440 642	992 613	1 927 655	1 324 170	603 485	5 464 001	3 924 847	1 539 154	
300	641 376	80 017	484 117	302 060	182 057	224 221	148 319	75 902	946 013	362 611	583 402	
310	184 007	71 271	285 196	107 478	177 718	78 438	10 113	68 325	658 348	88 093	570 255	
320	457 369	8 746	198 921	194 582	4 339	143 733	136 156	7 577	287 665	274 518	13 147	
330	-	-	-	-	-	2 050	2 050	-	-	-	-	
399	6 432 813	3 462 035	3 917 372	2 742 702	1 174 670	2 151 876	1 472 489	679 387	6 410 014	4 287 458	2 122 556	
430	-	62 631	584 652	-	76 698	255 629	-	40 298	532 862	-	36 586	
450	6 432 813	3 399 404	3 332 720	2 742 702	1 097 972	1 896 247	1 472 489	639 089	5 877 152	4 287 458	2 085 970	
480	490 765	554 061	243 742	365 037	386 659	74 163	126 499	162 995	313 093	344 791	464 578	
499	5 942 048	2 845 343	3 088 978	2 377 665	711 313	1 822 084	1 345 990	476 094	5 564 059	3 942 667	1 621 392	
500	268 709	204 973	205 095	167 172	37 923	107 861	65 613	42 248	417 781	313 651	104 130	
510	170 766	31 078	18 097	12 121	5 976	9 663	1 744	7 919	57 331	42 609	14 722	
521	5 376	77 826	145 878	127 082	18 796	60 783	49 594	11 189	233 785	207 690	26 095	
522	15 043	64 898	20 374	10 837	9 537	12 136	2 734	9 402	53 498	11 748	41 750	
530	71 894	11 022	16 946	15 909	1 037	11 838	10 652	1 186	49 826	48 765	1 061	
610	520	16 287	757	325	432	9 130	7	9 123	16 883	582	16 301	
620	-	-	11	11	-	-	-	-	-	-	-	
630	5 110	3 862	3 032	887	2 145	4 311	882	3 429	6 458	2 257	4 201	
2002 SCHULWESEN ZUSAMMEN F 12+111+151+154 BIS 159												
100	3 557 796	2 800 522	2 003 609	1 138 330	865 279	1 334 320	810 825	523 495	3 203 756	1 835 727	1 368 029	
111	2 385 963	42 739	935 566	930 196	5 370	572 004	566 328	5 676	1 430 267	1 424 782	5 485	
112	480 648	174 981	96 346	42 956	53 390	112 041	92 676	19 365	242 675	185 620	57 055	
113	10 365	267 469	53 066	1 639	51 427	45 721	11 019	34 702	80 319	6 853	73 466	
114	230 636	9 012	59 607	58 483	1 124	28 476	26 108	2 368	72 246	68 035	4 211	
121	508	118 560	36 769	773	35 996	17 905	-	17 905	44 046	-	44 046	
122	20 873	-	1 200	1 200	-	8 263	8 263	-	5 322	5 322	-	
123	4 869	-	421	421	-	148	148	-	1 746	1 746	-	
124	255 241	77 353	30 103	24 242	5 861	66 033	32 551	33 442	98 547	82 176	16 371	
125	38 559	639 814	189 519	73 786	115 733	106 112	54 415	51 697	246 730	18 718	228 012	
130	89 618	1 257 755	522 629	1 684	520 945	334 882	11 084	323 798	881 714	28 472	853 242	
141	8 045	48 223	31 751	1 237	30 514	16 087	-	16 087	36 670	-	36 670	
142	32 471	164 616	46 632	1 713	44 919	26 648	8 193	18 455	63 474	14 003	49 471	
200	80 586	3 852	36 154	35 586	568	44 802	41 825	2 977	55 887	43 991	11 896	
211	63 717	-	35 175	35 175	-	8 294	8 294	-	36 880	36 880	-	
212	7 623	-	-	-	-	1 942	1 942	-	2 618	2 618	-	
213	-	-	391	391	-	-	-	-	-	-	-	
220	4 658	1 809	558	20	538	32 916	30 439	2 477	15 282	4 463	10 819	
230	4 588	2 043	30	-	30	1 650	1 150	500	815	30	785	
240	-	-	-	-	-	-	-	-	292	-	292	
299	3 638 382	2 804 374	2 039 763	1 173 916	865 847	1 379 122	852 650	526 472	3 259 643	1 879 718	1 379 925	
300	505 911	67 119	448 414	292 065	156 349	213 634	138 102	75 532	885 596	330 383	555 213	
310	59 905	58 826	253 284	98 274	155 010	69 579	1 609	67 970	617 247	71 081	546 166	
320	446 006	8 293	195 130	193 791	1 339	142 005	134 443	7 562	268 349	259 302	9 047	
330	-	-	-	-	-	2 050	2 050	-	-	-	-	
399	4 144 293	2 871 493	2 488 177	1 465 981	1 022 196	1 592 756	990 752	602 004	4 145 239	2 210 101	1 935 138	
430	-	59 706	524 958	-	76 036	242 425	-	37 724	490 964	-	35 570	
450	4 144 293	2 811 787	1 963 219	1 465 981	946 160	1 350 331	990 752	564 280	3 654 275	2 210 101	1 899 568	
480	30 010	525 291	7 886	79 431	377 377	1 962	53 943	152 720	540	7 296	448 638	
499	4 114 283	2 286 496	1 955 333	1 386 550	568 783	1 348 369	936 809	411 560	3 653 735	2 202 805	1 450 930	
500	13 361	115 260	18 983	2 403	16 580	33 595	3 672	29 923	87 235	9 772	77 463	
510	2 454	27 694	4 824	550	4 274	7 839	390	7 449	15 693	2 839	12 854	
521	466	21 348	5 582	165	5 417	4 656	2 117	2 539	15 573	5 016	10 557	
522	8 989	42 136	6 017	1 442	4 575	7 720	929	6 791	34 790	1 367	33 423	
530	1 056	4 461	704	205	499	1 026	230	796	1 369	550	819	
610	279	16 110	155	17	138	9 054	1	9 053	15 947	-	15 947	
620	-	-	-	-	-	-	-	-	-	-	-	
630	117	3 511	1 701	24	1 677	3 300	5	3 295	3 863	-	3 863	

Aufgabenbereichen und ausgewählten Ausgabe-/Einnahmearten

DM

ZUSAMMEN 27	BAYERN STAAT 28	GEM. (GV.) 29	ZUSAMMEN 30	SAARLAND STAAT 31	GEM. (GV.) 32	STADTST. ZUSAMMEN 33	HAMBURG 34	BREMEN 35	BERLIN (WEST) 36	
BILDUNGSWESEN, WISSENSCHAFT, FORSCHUNG, KULTURELLE ANGELEGENH. F 1 2001										
5 427 122	3 451 089	1 976 033	564 222	435 212	129 010	2 977 694	1 128 423	413 184	1 436 087	100
1 848 846	1 639 569	209 277	221 030	216 016	5 014	1 027 007	406 513	155 391	465 103	111
497 787	372 016	125 771	91 727	78 525	13 202	554 154	205 233	44 978	303 943	112
189 939	100 436	89 503	41 849	20 682	21 167	175 752	64 868	24 022	86 862	113
214 428	187 447	26 981	14 179	13 431	748	63 203	25 824	7 286	30 093	114
81 622	33 491	48 131	10 544	3 453	7 091	32 803	19 247	4 295	9 261	121
43 385	43 385	-	9 812	9 812	-	109 082	38 287	10 430	60 365	122
8 641	8 641	-	218	218	-	27 607	10 684	1 070	15 853	123
536 963	309 154	227 809	23 854	19 096	4 758	117 636	21 335	11 980	84 321	124
536 684	239 468	297 216	60 820	33 504	27 316	236 499	78 405	18 144	139 950	125
1 230 438	395 345	835 093	70 240	27 001	43 239	501 895	173 727	124 424	203 744	130
52 453	10	52 443	234	-	234	50 544	48 912	1	1 631	141
185 936	122 127	63 809	19 715	13 474	6 241	81 512	35 388	11 163	34 961	142
345 171	304 879	40 292	9 548	9 548	-	221 453	116 945	20 919	83 589	200
164 071	164 071	-	7 520	7 520	-	113 254	50 895	6 744	55 615	211
-	-	-	-	-	-	6 434	3 409	15	3 010	212
2 660	2 660	-	109	109	-	86 925	58 918	12 358	15 649	213
168 664	129 338	39 326	1 698	1 698	-	13 683	3 422	1 644	8 617	220
9 776	8 810	966	221	221	-	962	301	158	503	230
-	-	-	-	-	-	195	-	-	195	240
5 772 293	3 755 968	2 016 325	573 770	444 760	129 010	3 199 147	1 245 368	434 103	1 515 676	299
650 142	564 645	85 457	31 357	28 234	3 123	7 059	416	1 361	5 282	300
446 284	373 705	72 579	17 955	15 021	2 934	6 834	191	1 361	5 282	310
203 858	190 940	12 918	13 402	13 213	189	225	225	-	-	320
-	-	-	-	-	-	-	-	-	-	330
6 422 435	4 320 613	2 101 822	605 127	472 994	132 133	3 206 206	1 245 784	435 464	1 524 958	399
579 506	-	86 078	34 787	-	3 834	-	-	-	-	430
5 842 929	4 320 613	2 015 744	570 340	472 994	128 299	3 206 206	1 245 784	435 464	1 524 958	450
271 661	284 322	480 767	15 347	15 392	30 908	138 115	52 856	33 185	52 074	480
5 571 268	4 036 291	1 534 977	554 993	457 602	97 391	3 068 051	1 192 528	402 279	1 472 884	499
477 148	300 838	176 310	52 782	45 597	7 185	182 210	78 790	6 257	97 163	500
124 859	75 236	49 623	3 840	2 268	1 572	19 165	7 762	731	10 672	510
191 179	151 402	39 777	40 717	38 475	2 242	112 519	48 392	2 691	61 436	521
93 575	34 975	58 600	3 358	830	2 528	9 514	5 267	543	3 704	522
38 374	34 813	3 561	4 401	3 849	552	28 384	9 559	2 196	16 629	530
14 351	52	14 299	244	7	237	6 537	6 668	1	468	610
4	4	-	-	-	-	2	-	-	2	620
14 806	4 356	10 450	222	168	54	6 089	1 742	95	4 252	630
SCHULWESEN ZUSAMMEN F 12+111+151+154 BIS 159 2002										
3 574 326	1 796 836	1 777 490	352 611	242 541	110 070	1 641 173	692 153	311 294	637 726	100
1 604 784	1 400 759	204 025	199 267	194 603	4 664	788 133	323 730	146 110	318 293	111
137 137	65 203	71 934	27 066	20 146	6 920	183 615	80 575	27 775	75 265	112
76 637	7 220	69 417	22 254	3 625	18 629	86 157	40 306	19 882	25 969	113
135 546	117 903	17 643	3 105	3 074	31	14 037	6 734	5 396	1 907	114
41 274	1 545	39 729	8 308	1 847	6 461	17 657	13 863	3 784	10	121
3 172	3 172	-	2 784	2 784	-	52 197	20 826	9 262	22 109	122
346	346	-	187	187	-	8 149	5 946	658	1 545	123
335 065	134 177	200 888	6 722	4 851	1 871	27 150	1 489	3 588	22 073	124
289 908	38 722	251 186	28 193	4 918	23 275	72 751	24 390	13 079	35 282	125
835 556	20 124	815 432	48 161	6 072	42 089	334 729	124 853	76 704	133 172	130
51 431	-	51 431	234	-	234	39 794	39 631	-	163	141
63 470	7 665	55 805	6 330	434	5 896	16 804	9 810	5 056	1 938	142
211 998	171 835	40 163	3 787	3 787	-	45 014	27 777	5 761	11 476	200
74 316	74 316	-	2 432	2 432	-	20 562	3 767	5 359	11 436	211
-	-	-	-	-	-	133	81	15	37	212
493	493	-	-	-	-	23 503	23 503	-	-	213
135 108	95 807	39 301	1 300	1 300	-	698	351	347	-	220
2 081	1 219	862	55	55	-	118	75	40	3	230
-	-	-	-	-	-	-	-	-	-	240
3 786 324	1 968 671	1 817 653	356 398	246 328	110 070	1 686 187	719 930	317 055	649 202	299
620 055	542 545	77 510	30 907	27 985	2 922	69	-	-	69	300
422 952	358 360	64 592	17 540	14 807	2 733	69	-	-	69	310
197 103	184 185	12 918	13 367	13 178	189	-	-	-	-	320
-	-	-	-	-	-	-	-	-	-	330
4 406 379	2 511 216	1 895 163	387 305	274 313	112 992	1 686 256	719 930	317 055	649 271	399
550 519	-	84 230	32 021	-	3 614	-	-	-	-	430
3 855 860	2 511 216	1 810 933	355 284	274 313	109 378	1 686 256	719 930	317 055	649 271	450
14 056	15 712	464 633	883	900	28 390	16 080	2 183	937	12 960	480
3 841 804	2 495 504	1 346 300	354 401	273 413	80 988	1 670 176	717 747	316 118	636 311	499
157 810	16 778	141 032	5 810	2 099	3 711	18 643	10 016	1 899	6 728	500
56 344	9 046	47 298	1 573	237	1 336	4 022	1 991	689	1 342	510
18 561	283	18 278	2 121	1 626	495	2 722	1 030	765	927	521
50 953	1 607	49 346	1 322	236	1 086	1 294	576	381	337	522
7 455	5 108	2 347	514	-	514	1 894	641	46	1 207	530
14 244	-	14 244	237	-	237	6 066	5 778	1	287	610
-	-	-	-	-	-	-	-	-	-	620
10 253	734	9 519	43	-	43	2 645	-	17	2 628	630

B. Ausgaben und Einnahmen der öffentlichen Haushalte 1971 nach

1000

NR.	ART DER AUSGABEN / EINNAHMEN	INSGESAMT 1	BUND, LAF, ERP ZUSAMMEN 2	BUND 3	LASTENAUS- GLEICHF. 4	ERP-SCND. VERMOEGEN 5
2003 ALLGEMEINBILDENDE SCHULEN F 121 BIS 125						
100	UNMITTELBARE AUSGABEN (OHNE ZAHLUNGEN A. AND. BEREICHE)	18 181 756	-	-	-	-
111	BEAMTENBEZUEGE	8 106 097	-	-	-	-
112	ANGESTELLTENVERGÜETUNGEN	1 348 655	-	-	-	-
113	ARBEITERLOEHNE	651 869	-	-	-	-
114	SONSTIGE PERSONALAUSGABEN	461 592	-	-	-	-
121	UNTERHALTUNG VON UNBEWEGLICHEM VERMOEGEN	302 888	-	-	-	-
122	BEWIRTSCHAFTUNG DER GRUNDSTUECKE	70 383	-	-	-	-
123	MIETEN UND PACHTEN	8 997	-	-	-	-
124	ZUWEISUNGEN AN ZWECKVERBAENDE USW.	779 417	-	-	-	-
125	UEBRIGER LAUFENDER SACHAUFWAND	1 358 233	-	-	-	-
130	BAUMASSNAHMEN	4 501 818	-	-	-	-
141	ERWERB VON UNBEWEGLICHEN SACHEN	232 460	-	-	-	-
142	ERWERB VON BEWEGLICHEN SACHEN	359 387	-	-	-	-
200	ZAHLUNGEN AN ANDERE BEREICHE	268 972	-	-	-	-
211	RENTEN, UNTERSTÜETZUNGEN U. AEHNL.	13 485	-	-	-	-
212	LAUFENDE ZUSCHUESSE AN SOZIALE U. AEHNL. EINRICHTG.	7 694	-	-	-	-
213	UEBRIGE LAUFENDE ZUSCHUESSE	14 975	-	-	-	-
220	VERMOEGENSUEBERTRAGUNGEN AN ANDERE BEREICHE	205 806	-	-	-	-
230	DARLEHEN AN ANDERE BEREICHE	26 720	-	-	-	-
240	BETEILIGUNGEN	292	-	-	-	-
299	UNMITTELBARE AUSGABEN	18 450 768	-	-	-	-
300	ZAHLUNGEN AN VERWALTUNGEN	2 095 724	68 871	65 431	-	3 440
310	LAUFENDE ZUWEISUNGEN AN VERWALTUNGEN	695 068	14 511	14 511	-	-
320	VERMOEGENSUEBERTRAGUNGEN AN VERWALTUNGEN	1 393 099	50 920	50 520	-	-
330	DARLEHEN AN VERWALTUNGEN	7 557	3 440	-	-	3 440
399	BRUTTOAUSGABEN	20 546 452	68 871	65 431	-	3 440
430	ABZUEGL. ZAHLUNGEN V. VERWALTUNGEN GLEICHER EBENE	2 217 739	-	-	-	-
450	GESAMTAUSGABEN (OHNE BESONDERE FINANZ. VORGAENGE)	18 328 753	68 871	65 431	-	3 440
480	ABZUEGL. ZAHLUNGEN V. VERWALTUNGEN ANDERER EBENE	-	15 464	-	-	15 464
499	NETTOAUSGABEN	18 328 753	53 407	65 431	-	12 024-
500	UNMITTELBARE EINNAHMEN	405 309	-	-	-	-
510	EINNAHMEN AUS WIRTSCHAFTLICHER TÄETIGKEIT	118 245	-	-	-	-
521	GEBUEHREN, SONSTIGE ENTGELTE, STRAFEN	40 429	-	-	-	-
522	UEBRIGE LAUFENDE EINNAHMEN	128 051	-	-	-	-
530	LAUFENDE ZUSCHUESSE VON ANDEREN BEREICHEN	13 562	-	-	-	-
610	VERAEUSSERUNG VON SACHVERMOEGEN	68 460	-	-	-	-
620	VERAEUSSERUNG VON BETEILIGUNGEN	-	-	-	-	-
630	UEBRIGE EINNAHMEN	36 562	-	-	-	-
2004 GRUND- UND HAUPTSCHULEN F 121						
100	UNMITTELBARE AUSGABEN (OHNE ZAHLUNGEN A. AND. BEREICHE)	10 591 842	-	-	-	-
111	BEAMTENBEZUEGE	4 681 005	-	-	-	-
112	ANGESTELLTENVERGÜETUNGEN	773 411	-	-	-	-
113	ARBEITERLOEHNE	446 568	-	-	-	-
114	SONSTIGE PERSONALAUSGABEN	266 329	-	-	-	-
121	UNTERHALTUNG VON UNBEWEGLICHEM VERMOEGEN	226 795	-	-	-	-
122	BEWIRTSCHAFTUNG DER GRUNDSTUECKE	33 257	-	-	-	-
123	MIETEN UND PACHTEN	3 861	-	-	-	-
124	ZUWEISUNGEN AN ZWECKVERBAENDE USW.	347 416	-	-	-	-
125	UEBRIGER LAUFENDER SACHAUFWAND	906 749	-	-	-	-
130	BAUMASSNAHMEN	2 552 604	-	-	-	-
141	ERWERB VON UNBEWEGLICHEN SACHEN	160 700	-	-	-	-
142	ERWERB VON BEWEGLICHEN SACHEN	193 147	-	-	-	-
200	ZAHLUNGEN AN ANDERE BEREICHE	146 056	-	-	-	-
211	RENTEN, UNTERSTÜETZUNGEN U. AEHNL.	150	-	-	-	-
212	LAUFENDE ZUSCHUESSE AN SOZIALE U. AEHNL. EINRICHTG.	237	-	-	-	-
213	UEBRIGE LAUFENDE ZUSCHUESSE	9 243	-	-	-	-
220	VERMOEGENSUEBERTRAGUNGEN AN ANDERE BEREICHE	118 882	-	-	-	-
230	DARLEHEN AN ANDERE BEREICHE	17 212	-	-	-	-
240	BETEILIGUNGEN	292	-	-	-	-
299	UNMITTELBARE AUSGABEN	10 737 898	-	-	-	-
300	ZAHLUNGEN AN VERWALTUNGEN	647 698	43 354	39 954	-	3 440
310	LAUFENDE ZUWEISUNGEN AN VERWALTUNGEN	280 191	-	-	-	-
320	VERMOEGENSUEBERTRAGUNGEN AN VERWALTUNGEN	360 350	39 954	39 954	-	-
330	DARLEHEN AN VERWALTUNGEN	7 117	3 440	-	-	3 440
399	BRUTTOAUSGABEN	11 385 596	43 354	39 954	-	3 440
430	ABZUEGL. ZAHLUNGEN V. VERWALTUNGEN GLEICHER EBENE	1 215 745	-	-	-	-
450	GESAMTAUSGABEN (OHNE BESONDERE FINANZ. VORGAENGE)	10 169 851	43 354	39 954	-	3 440
480	ABZUEGL. ZAHLUNGEN V. VERWALTUNGEN ANDERER EBENE	-	15 464	-	-	15 464
499	NETTOAUSGABEN	10 169 851	27 930	39 954	-	12 024-
500	UNMITTELBARE EINNAHMEN	298 921	-	-	-	-
510	EINNAHMEN AUS WIRTSCHAFTLICHER TÄETIGKEIT	96 713	-	-	-	-
521	GEBUEHREN, SONSTIGE ENTGELTE, STRAFEN	26 979	-	-	-	-
522	UEBRIGE LAUFENDE EINNAHMEN	87 117	-	-	-	-
530	LAUFENDE ZUSCHUESSE VON ANDEREN BEREICHEN	8 292	-	-	-	-
610	VERAEUSSERUNG VON SACHVERMOEGEN	56 229	-	-	-	-
620	VERAEUSSERUNG VON BETEILIGUNGEN	-	-	-	-	-
630	UEBRIGE EINNAHMEN	23 591	-	-	-	-

Aufgabenbereichen und ausgewählten Ausgabe-/Einnahmearten

DM

LAENDER (EINSCHL. STAATSTAATEN)			SCHLESWIG-HOLSTEIN			NIEDERSACHSEN			NORRHO.-WESTF.	
ZUSAMMEN	STAAT	GEM. (GV.)	ZUSAMMEN	STAAT	GEM. (GV.)	ZUSAMMEN	STAAT	GEM. (GV.)	ZUSAMMEN	NR.
6	7	8	9	10	11	12	13	14	15	
ALLGEMEINBILDENDE SCHULEN F 121 BIS 125 2003										
18 181 796	10 763 788	7 418 008	706 141	433 192	272 949	2 106 880	1 199 726	907 154	5 273 654	100
8 106 097	8 007 478	98 619	371 534	371 250	284	928 837	928 507	330	2 055 570	111
1 348 655	1 063 718	284 937	57 688	41 720	15 968	235 501	196 132	39 369	491 706	112
651 869	103 136	548 733	26 219	2 239	23 980	79 140	2 754	76 386	243 306	113
461 592	444 358	17 234	2 172	1 487	685	44 037	41 478	2 559	180 571	114
302 888	19 096	283 792	13 038	551	12 487	43 464	45	43 419	104 242	121
70 383	70 383	-	1 729	1 729	-	1 334	1 334	-	8 476	122
8 997	8 997	-	94	94	-	448	448	-	2 008	123
779 417	408 931	370 486	33 355	-	33 355	88 820	23 700	65 120	251 529	124
1 358 233	133 922	1 224 311	50 879	2 716	48 163	148 851	3 410	145 481	534 243	125
4 501 818	424 425	4 077 393	126 884	10 695	116 189	463 763	1 448	462 315	1 220 352	130
232 460	39 794	192 666	7 315	-	7 315	32 513	-	32 513	34 429	141
359 387	39 550	319 837	15 234	711	14 523	40 132	470	39 662	147 222	142
268 972	189 258	79 714	12 134	22	12 112	27 969	17 875	10 094	31 832	200
13 485	13 485	-	22	22	-	33	33	-	11 233	211
7 694	7 694	-	-	-	-	71	71	-	7 623	212
14 975	14 975	-	-	-	-	-	-	-	-	213
205 806	143 623	62 183	5 582	-	5 582	18 174	15 242	2 932	6 467	220
26 720	9 481	17 239	6 530	-	6 530	9 691	2 529	7 162	6 505	230
292	-	292	-	-	-	-	-	-	-	240
18 450 768	10 953 046	7 497 722	718 275	433 214	285 061	2 134 849	1 217 601	917 248	5 305 486	299
2 026 853	1 572 380	454 473	121 907	39 329	82 578	177 530	61 194	116 336	552 652	300
680 557	301 757	378 800	62 370	1 767	60 603	114 237	13 113	101 124	101 683	310
1 342 179	1 266 506	75 673	59 537	37 562	21 975	61 226	46 014	15 212	450 969	320
4 117	4 117	-	-	-	-	2 067	2 067	-	-	330
20 477 621	12 525 426	7 952 195	840 182	472 543	367 639	2 312 379	1 278 795	1 033 584	5 858 138	399
2 167 760	483	339 090	70 680	-	23 209	234 449	-	119 889	536 750	430
18 309 861	12 524 943	7 613 105	769 502	472 543	344 430	2 077 930	1 278 795	913 655	5 321 388	450
34 515	118 474	1 744 228	1 566	5 231	43 806	8 996	8 999	114 557	4 050 480	480
18 275 346	12 406 469	5 868 877	767 936	467 312	300 624	2 068 934	1 269 796	799 138	5 317 338	499
405 309	45 702	359 607	29 534	1 272	28 262	47 589	5 768	41 821	86 508	500
118 245	13 666	104 579	3 907	222	3 685	14 131	401	13 730	24 663	510
40 429	8 038	32 391	6 195	743	5 452	1 840	40	1 800	13 033	521
128 051	9 865	118 186	5 267	295	4 972	17 599	5 272	12 327	30 461	522
13 562	4 709	8 853	1 270	2	1 268	2 466	55	2 411	1 623	530
68 460	5 955	62 505	4 535	-	4 535	6 518	-	6 518	13 487	610
-	-	-	-	-	-	-	-	-	-	620
36 562	3 469	33 093	8 360	10	8 350	5 635	-	5 635	3 241	630
GRUND- UND HAUPTSCHULEN F 121 2004										
10 591 842	5 865 038	4 726 804	401 791	214 678	187 113	1 276 232	697 203	575 629	3 007 368	100
4 681 005	4 658 912	22 093	191 640	191 451	189	547 920	547 690	230	1 183 174	111
773 411	587 638	185 773	33 527	22 266	11 261	152 282	128 434	23 848	262 444	112
446 568	41 879	404 689	16 038	-	16 038	54 154	-	54 154	180 631	113
266 329	254 072	12 257	1 249	614	635	22 861	20 544	2 317	94 026	114
226 795	11 316	215 479	8 897	-	8 897	31 945	-	31 945	81 610	121
33 257	33 257	-	-	-	-	12	12	-	629	122
3 861	3 861	-	-	-	-	24	24	-	1 181	123
347 416	22 773	324 643	31 536	-	31 536	54 997	237	54 760	44 335	124
906 749	50 271	856 478	32 112	347	31 765	105 911	262	105 649	357 328	125
2 552 604	157 420	2 395 184	75 749	-	75 749	262 611	-	262 611	692 956	130
160 700	36 779	123 921	3 451	-	3 451	21 047	-	21 047	25 557	141
193 147	6 860	186 287	7 592	-	7 592	22 468	-	22 468	83 493	142
146 056	91 243	54 813	11 406	-	11 406	23 693	15 534	7 559	2 072	200
190	190	-	-	-	-	24	24	-	-	211
237	237	-	-	-	-	-	-	-	237	212
9 243	9 243	-	-	-	-	-	-	-	-	213
118 882	78 813	40 069	5 313	-	5 313	15 819	13 775	2 644	571	220
17 212	2 760	14 452	6 093	-	6 093	7 250	1 735	5 515	1 264	230
292	-	292	-	-	-	-	-	-	-	240
10 737 898	5 956 281	4 781 617	413 197	214 678	198 519	1 299 325	712 737	566 588	3 009 440	299
604 304	373 281	231 023	68 757	12 620	56 137	94 522	27 452	67 070	73 924	300
280 191	88 270	191 921	38 350	-	38 350	67 645	1 669	65 976	69 395	310
320 436	281 334	39 102	30 407	12 620	17 787	24 825	23 731	1 094	4 529	320
3 677	3 677	-	-	-	-	2 052	2 052	-	-	330
11 342 202	6 329 562	5 012 640	481 954	227 298	254 656	1 393 847	740 189	653 658	3 083 364	399
1 182 186	-	209 674	39 432	-	14 476	144 030	-	68 117	310 394	430
10 160 016	6 329 562	4 802 966	442 522	227 298	240 180	1 249 817	740 189	585 541	2 772 970	450
18 095	27 350	963 257	-	717	24 239	-	-	75 913	-	480
10 141 921	6 302 212	3 839 709	442 522	226 581	215 941	1 249 817	740 189	509 628	2 772 970	499
298 921	11 284	287 637	24 229	290	23 939	33 520	333	33 187	66 175	500
96 713	2 174	94 539	3 262	-	3 262	11 574	-	11 574	20 115	510
26 979	154	26 825	4 914	17	4 897	1 272	27	1 245	11 214	521
87 117	1 698	85 419	4 328	273	4 055	9 225	306	8 919	20 471	522
8 292	1 290	7 002	1 045	-	1 045	1 834	-	1 834	1 063	530
56 229	5 955	50 274	4 520	-	4 520	6 052	-	6 052	11 665	610
-	-	-	-	-	-	-	-	-	-	620
23 591	13	23 578	6 160	-	6 160	3 563	-	3 563	1 647	630

B. Ausgaben und Einnahmen der öffentlichen Haushalte 1971 nach

1000

NR.	NORDRHEIN-WESTFALEN STAAT 16	GEM. (GV.) 17	ZUSAMMEN 18	HESSEN STAAT 19	GEM. (GV.) 20	ZUSAMMEN 21	RHEINLAND-PFALZ STAAT 22	GEM. (GV.) 23	ZUSAMMEN 24	BADEN-WÜRTTEMBERG STAAT 25	GEM. (GV.) 26
2003 ALLGEMEINBILDENDE SCHULEN F 121 BIS 125											
100	2 881 925	2 391 729	1 660 492	910 360	750 132	1 138 243	1 686 650	451 593	2 665 352	1 482 143	1 183 209
111	2 041 177	14 393	813 053	812 234	819	498 400	496 480	1 920	1 188 507	1 185 875	2 632
112	383 207	108 499	66 352	28 032	38 320	86 625	76 750	9 875	183 860	142 270	41 590
113	4 903	238 403	44 755	237	44 518	39 011	9 681	29 330	67 477	4 347	63 130
114	177 199	3 372	44 729	44 412	317	17 303	16 455	848	47 896	45 328	2 568
121	273	103 969	31 810	111	31 699	15 364	-	15 364	37 918	-	37 918
122	8 476	-	590	590	-	7 317	7 317	-	1 789	1 789	-
123	2 008	-	71	71	-	61	61	-	506	506	-
124	188 421	63 108	23 877	20 497	3 380	54 816	23 314	31 502	81 732	69 956	11 736
125	10 034	524 209	100 912	3 815	97 097	90 823	48 706	42 117	190 819	8 246	182 573
130	55 746	1 164 606	471 095	186	470 909	296 507	3 991	292 516	801 215	19 911	781 304
141	-	34 429	28 389	-	28 389	15 510	-	15 510	25 434	-	25 434
142	10 481	136 741	34 859	175	34 684	16 506	3 895	12 611	38 195	3 875	34 324
200	28 097	3 735	468	-	468	31 300	29 053	2 247	16 574	5 201	11 373
211	11 233	-	-	-	-	246	246	-	1 178	1 178	-
212	7 623	-	-	-	-	-	-	-	-	-	-
213	-	-	-	-	-	-	-	-	-	-	-
220	4 658	1 809	438	-	438	29 404	27 657	1 747	14 842	4 023	10 819
230	4 583	1 926	30	-	30	1 650	1 150	500	262	-	262
240	-	-	-	-	-	-	-	-	292	-	292
299	2 910 022	2 395 464	1 660 960	910 360	750 600	1 169 543	715 703	453 840	2 681 926	1 487 344	1 194 582
300	497 260	55 392	345 554	269 601	75 953	170 068	120 154	49 914	290 217	259 638	30 579
310	54 452	47 231	167 590	92 976	74 614	42 464	112	42 352	21 893	336	21 557
320	442 808	8 161	177 964	176 625	1 339	125 554	117 992	7 562	268 324	259 302	9 022
330	-	-	-	-	-	2 050	2 050	-	-	-	-
399	3 407 282	2 450 856	2 006 514	1 179 961	826 553	1 339 611	835 857	503 754	2 972 143	1 746 982	1 225 161
430	-	57 032	325 288	-	23 363	193 055	-	34 292	424 617	-	33 914
450	3 407 282	2 393 824	1 681 226	1 179 961	803 190	1 146 556	835 857	469 462	2 547 526	1 746 982	1 191 247
480	12 165	471 603	5 211	51 596	255 540	11	24 639	134 135	-	225	390 478
499	3 395 117	1 922 221	1 676 015	1 128 365	547 650	1 146 545	811 218	335 327	2 547 526	1 746 757	800 769
500	2 953	83 555	11 480	966	10 514	27 935	2 766	25 169	61 217	4 546	56 671
510	1 119	23 544	3 892	138	3 754	6 820	309	6 511	9 201	416	8 785
521	154	12 879	3 401	106	3 295	2 854	1 758	1 096	6 362	3 567	2 795
522	1 236	29 225	3 531	722	2 809	5 878	507	5 371	25 438	403	25 035
530	334	1 289	389	-	389	778	192	586	789	160	629
610	-	13 487	138	-	138	8 410	-	8 410	15 584	-	15 584
620	-	-	-	-	-	-	-	-	-	-	-
630	110	3 131	129	-	129	3 195	-	3 195	3 843	-	3 843
2004 GRUND- UND HAUPTSCHULEN F 121											
100	1 458 095	1 549 273	848 021	456 785	391 236	726 126	399 437	326 689	1 475 871	773 609	702 262
111	1 170 523	12 651	420 797	420 300	497	319 922	318 207	1 715	648 684	647 068	1 616
112	187 750	74 694	36 953	10 984	25 969	57 557	49 389	8 168	118 806	91 759	27 047
113	24	180 607	29 946	-	29 946	26 169	-	26 169	46 758	-	46 758
114	92 151	1 875	25 345	25 115	230	6 304	5 475	829	26 872	24 855	2 017
121	7	81 603	20 338	-	20 338	11 854	-	11 854	29 689	-	29 689
122	629	-	-	-	-	-	-	-	-	-	-
123	1 181	-	-	-	-	-	-	-	-	-	-
124	1 307	43 032	634	43	591	31 136	777	30 359	15 752	8 780	6 972
125	3 786	353 542	63 513	343	63 170	62 377	25 585	36 788	123 648	1 147	122 501
130	-	692 956	223 989	-	223 989	186 850	-	186 850	429 654	-	429 654
141	-	25 557	9 740	-	9 740	13 835	-	13 835	17 626	-	17 626
142	737	82 756	16 766	-	16 766	10 122	-	10 122	18 382	-	18 382
200	237	1 835	377	-	377	20 470	18 737	1 733	10 698	-	10 698
211	-	-	-	-	-	-	-	-	-	-	-
212	237	-	-	-	-	-	-	-	-	-	-
213	-	-	-	-	-	-	-	-	-	-	-
220	-	571	347	-	347	18 967	17 712	1 255	10 163	-	10 163
230	-	1 264	30	-	30	1 503	1 025	478	243	-	243
240	-	-	-	-	-	-	-	-	292	-	292
299	1 458 332	1 551 108	848 398	456 785	391 613	746 596	418 174	328 422	1 486 569	773 609	712 960
300	45 327	28 597	76 438	63 661	12 777	66 157	47 047	19 110	14 428	161	14 267
310	45 172	24 223	11 862	-	11 862	15 827	12	15 815	9 965	80	9 885
320	155	4 374	64 576	63 661	915	48 705	45 410	3 295	4 463	81	4 382
330	-	-	-	-	-	1 625	1 625	-	-	-	-
399	1 503 659	1 579 705	924 836	520 446	404 390	812 753	465 221	347 532	1 500 997	773 770	727 227
430	-	32 596	152 137	-	15 739	106 020	-	28 383	204 184	-	14 844
450	1 503 659	1 547 109	772 699	520 446	388 651	706 733	465 221	319 149	1 296 813	773 770	712 383
480	7 974	269 824	5 211	5 211	136 398	-	-	77 637	-	217	189 123
499	1 495 685	1 277 285	767 488	515 235	252 253	706 733	465 221	241 512	1 296 813	773 553	523 260
500	173	66 002	7 657	362	7 295	23 543	147	23 396	39 240	309	38 931
510	2	20 113	2 801	-	2 801	6 160	-	6 160	7 481	-	7 481
521	-	11 214	2 401	-	2 401	986	2	984	2 017	1	2 016
522	171	20 300	2 020	362	1 658	4 473	145	4 328	17 592	249	17 343
530	-	1 063	220	-	220	573	-	573	278	59	219
610	-	11 665	137	-	137	8 187	-	8 187	9 180	-	9 180
620	-	-	-	-	-	-	-	-	-	-	-
630	-	1 647	78	-	78	3 164	-	3 164	2 692	-	2 692

Aufgabenbereichen und ausgewählten Ausgabe-/Einnahmearten

DM

ZUSAMMEN 27	BAYERN STAAT 28	GEM.(GV.) 29	ZUSAMMEN 30	SAARLAND STAAT 31	GEM.(GV.) 32	STAATST. ZUSAMMEN 33	HAMBURG 34	BREMEN 35	BERLIN (WEST) 36	
ALLGEMEINBILDENDE SCHULEN F 121 BIS 125 2003										
3 040 972	1 666 860	1 374 112	286 168	199 038	87 130	1 303 894	572 985	242 022	488 887	100
1 430 645	1 354 904	75 741	167 860	165 360	2 500	651 691	266 250	120 003	265 438	111
81 787	55 137	26 650	19 716	15 050	4 666	125 420	57 960	17 626	49 834	112
61 401	4 487	56 914	19 230	3 158	16 072	71 330	35 282	15 967	20 081	113
117 541	110 660	6 881	1 379	1 375	4	5 964	2 426	3 372	166	114
34 778	1 175	33 603	6 652	1 319	5 333	15 622	12 587	3 035	-	121
1 868	1 868	-	2 430	2 430	-	44 850	18 722	7 638	18 450	122
108	108	-	187	187	-	5 514	4 175	322	1 017	123
242 640	82 172	160 468	2 127	310	1 817	521	69	378	74	124
195 591	31 047	164 544	23 608	3 481	20 127	22 467	7 244	4 122	11 101	125
776 800	18 937	757 863	37 657	5 966	31 691	307 545	119 649	66 319	121 577	130
48 843	-	48 843	233	-	233	39 794	39 631	-	163	141
48 970	6 365	42 605	5 089	402	4 687	13 176	8 590	3 240	946	142
132 278	92 593	39 685	1 501	1 501	-	14 916	14 485	393	38	200
485	485	-	201	201	-	87	3	46	38	211
-	-	-	-	-	-	-	-	-	-	212
493	493	-	-	-	-	14 482	14 482	-	-	213
129 252	90 396	38 856	1 300	1 300	-	347	-	347	-	220
2 048	1 219	829	-	-	-	-	-	-	-	230
-	-	-	-	-	-	-	-	-	-	240
3 173 250	1 759 453	1 413 797	287 669	200 539	87 130	1 318 810	587 470	242 415	488 925	299
340 895	299 992	40 903	28 030	25 212	2 818	-	-	-	-	300
153 059	124 369	28 690	17 261	14 632	2 629	-	-	-	-	310
187 836	175 623	12 213	10 769	10 580	189	-	-	-	-	320
-	-	-	-	-	-	-	-	-	-	330
3 514 145	2 059 445	1 454 700	315 699	225 751	89 948	1 318 810	587 470	242 415	488 925	399
361 538	-	44 017	20 876	-	3 374	-	-	-	-	430
3 152 607	2 059 445	1 410 683	294 823	225 751	86 574	1 318 810	587 470	242 415	488 925	450
13 601	14 515	316 607	883	883	17 502	704	532	128	44	480
3 139 006	2 044 930	1 094 076	293 940	224 868	69 072	1 318 106	586 938	242 287	488 881	499
122 700	11 987	110 713	4 366	1 464	2 902	13 980	7 996	685	5 299	500
51 041	7 557	43 484	1 312	226	1 086	3 278	1 715	441	1 122	510
4 865	63	4 802	1 505	1 233	272	374	-	61	313	521
38 624	971	37 653	799	5	794	454	190	165	99	522
4 479	2 671	1 808	473	-	473	1 295	313	18	964	530
13 596	-	13 596	237	-	237	5 955	5 778	-	177	610
-	-	-	-	-	-	-	-	-	-	620
10 095	725	9 370	40	-	40	2 624	-	-	2 624	630
GRUND- UND HAUPTSCHULEN F 121 2004										
1 927 105	1 006 557	920 548	185 297	114 643	70 654	744 031	328 158	136 824	279 049	100
891 337	886 162	5 175	106 434	106 414	20	371 097	159 468	70 485	141 144	111
32 665	21 709	10 956	11 341	7 511	3 830	67 836	28 336	10 244	29 256	112
35 568	-	35 568	15 473	24	15 449	41 831	19 181	10 676	11 974	113
86 621	82 271	4 350	143	139	4	2 908	1 450	1 450	8	114
26 193	-	26 193	4 988	28	4 960	11 281	9 006	2 275	-	121
1	1	-	15	15	-	32 600	15 271	5 262	12 067	122
-	-	-	-	-	-	2 656	2 179	176	301	123
166 701	11 119	155 582	2 121	310	1 811	200	-	200	-	124
129 883	5 295	124 588	18 677	202	18 475	13 300	4 202	2 333	6 765	125
501 092	-	501 092	22 283	-	22 283	157 420	48 135	32 351	76 934	130
32 641	-	32 641	24	-	24	36 775	36 615	-	160	141
24 403	-	24 403	3 798	-	3 798	6 123	4 311	1 372	440	142
68 529	47 324	21 205	120	120	-	9 291	9 243	45	3	200
-	-	-	120	120	-	46	-	43	3	211
-	-	-	-	-	-	-	-	-	-	212
67 700	47 324	20 376	-	-	-	9 243	9 243	-	-	213
829	-	829	-	-	-	2	-	2	-	220
-	-	-	-	-	-	-	-	-	-	230
-	-	-	-	-	-	-	-	-	-	240
1 995 634	1 053 881	941 753	185 417	114 763	70 654	753 322	337 401	136 869	279 052	299
193 877	163 537	30 340	16 201	13 476	2 725	-	-	-	-	300
57 719	34 525	23 194	9 428	6 812	2 616	-	-	-	-	310
136 158	129 012	7 146	6 773	6 664	109	-	-	-	-	320
-	-	-	-	-	-	-	-	-	-	330
2 189 511	1 217 418	972 093	201 618	128 239	73 379	753 322	337 401	136 869	279 052	399
210 371	-	32 209	15 607	-	3 310	-	-	-	-	430
1 979 140	1 217 418	939 884	186 011	128 239	70 069	753 322	337 401	136 869	279 052	450
12 448	12 784	177 826	400	400	12 297	47	19	28	-	480
1 966 692	1 204 634	762 058	185 611	127 839	57 772	753 275	337 382	136 841	279 052	499
92 441	336	92 105	2 816	34	2 782	9 300	7 070	414	1 816	500
42 096	6	42 090	1 060	2	1 058	2 164	1 147	327	690	510
3 826	1	3 825	275	32	243	74	-	60	14	521
28 105	20	28 085	731	-	731	172	107	21	44	522
1 871	296	1 575	473	-	473	935	38	6	891	530
10 296	-	10 296	237	-	237	5 955	5 778	-	177	610
-	-	-	-	-	-	-	-	-	-	620
6 247	13	6 234	40	-	40	-	-	-	-	630

B. Ausgaben und Einnahmen der öffentlichen Haushalte 1971 nach

1000

NR.	ART DER AUSGABEN / EINNAHMEN	INSGESAMT 1	BUND, LAF, ERP ZUSAMMEN 2	BUND 3	LASTENAUS- GLEICHF. 4	ERP-SCND. VERMOEGEN 5
2005 SONDERSCHULEN F 122						
100	UNMITTELBARE AUSGABEN (OHNE ZAHLUNGEN A.AND.BEREICHE)	655 760	-	-	-	-
111	BEAMTENBEZUEGE	422 947	-	-	-	-
112	ANGESTELLTENVERGUETUNGEN	116 642	-	-	-	-
113	ARBEITERLOEHNE	6 833	-	-	-	-
114	SONSTIGE PERSONALAUSGABEN	19 551	-	-	-	-
121	UNTERHALTUNG VON UNBEWEGLICHEM VERMOEGEN	1 362	-	-	-	-
122	BEWIRTSCHAFTUNG DER GRUNDSTUECKE	3 946	-	-	-	-
123	MIETEN UND PACHTEN	960	-	-	-	-
124	ZUWEISUNGEN AN ZWECKVERBAENDE USW.	29 602	-	-	-	-
125	UEBRIGER LAUFENDER SACHAUFWAND	18 379	-	-	-	-
130	BAUMASSNAHMEN	31 669	-	-	-	-
141	ERWERB VON UNBEWEGLICHEN SACHEN	-	-	-	-	-
142	ERWERB VON BEWEGLICHEN SACHEN	3 889	-	-	-	-
200	ZAHLUNGEN AN ANDERE BEREICHE	48 766	-	-	-	-
211	RENTEN,UNTERSTUETZUNGEN U.AEHNL.	733	-	-	-	-
212	LAUFENDE ZUSCHUESSE AN SOZIALE U.AEHNL.EINRICHTG.	7 457	-	-	-	-
213	UEBRIGE LAUFENDE ZUSCHUESSE	955	-	-	-	-
220	VERMOEGENSUEBERTRAGUNGEN AN ANDERE BEREICHE	39 621	-	-	-	-
230	DARLEHEN AN ANDERE BEREICHE	-	-	-	-	-
240	BETEILIGUNGEN	-	-	-	-	-
299	UNMITTELBARE AUSGABEN	704 546	-	-	-	-
300	ZAHLUNGEN AN VERWALTUNGEN	34 124	-	-	-	-
310	LAUFENDE ZUWEISUNGEN AN VERWALTUNGEN	11 356	-	-	-	-
320	VERMOEGENSUEBERTRAGUNGEN AN VERWALTUNGEN	22 753	-	-	-	-
330	DARLEHEN AN VERWALTUNGEN	15	-	-	-	-
399	BRUTTOAUSGABEN	738 670	-	-	-	-
430	ABZUEGL.ZAHLUNGEN V.VERWALTUNGEN GLEICHER EBENE	16	-	-	-	-
450	GESAMTAUSGABEN (OHNE BESONDERE FINANZ.VORGAENGE)	738 654	-	-	-	-
480	ABZUEGL.ZAHLUNGEN V.VERWALTUNGEN ANDERER EBENE	-	-	-	-	-
499	NETTOAUSGABEN	738 654	-	-	-	-
500	UNMITTELBARE EINNAHMEN	9 194	-	-	-	-
510	EINNAHMEN AUS WIRTSCHAFTLICHER TAEITIGKEIT	2 969	-	-	-	-
521	GEBUEHREN, SONSTIGE ENTGELTE, STRAFEN	2 135	-	-	-	-
522	UEBRIGE LAUFENDE EINNAHMEN	3 701	-	-	-	-
530	LAUFENDE ZUSCHUESSE VON ANDEREN BEREICHEN	209	-	-	-	-
610	VERAEUSSERUNG VON SACHVERMOEGEN	-	-	-	-	-
620	VERAEUSSERUNG VON BETEILIGUNGEN	-	-	-	-	-
630	UEBRIGE EINNAHMEN	180	-	-	-	-
2006 REALSCHULEN F 123						
100	UNMITTELBARE AUSGABEN (OHNE ZAHLUNGEN A.AND.BEREICHE)	2 019 588	-	-	-	-
111	BEAMTENBEZUEGE	897 623	-	-	-	-
112	ANGESTELLTENVERGUETUNGEN	162 365	-	-	-	-
113	ARBEITERLOEHNE	71 112	-	-	-	-
114	SONSTIGE PERSONALAUSGABEN	47 270	-	-	-	-
121	UNTERHALTUNG VON UNBEWEGLICHEM VERMOEGEN	25 938	-	-	-	-
122	BEWIRTSCHAFTUNG DER GRUNDSTUECKE	1 420	-	-	-	-
123	MIETEN UND PACHTEN	325	-	-	-	-
124	ZUWEISUNGEN AN ZWECKVERBAENDE USW.	84 779	-	-	-	-
125	UEBRIGER LAUFENDER SACHAUFWAND	156 508	-	-	-	-
130	BAUMASSNAHMEN	512 200	-	-	-	-
141	ERWERB VON UNBEWEGLICHEN SACHEN	15 288	-	-	-	-
142	ERWERB VON BEWEGLICHEN SACHEN	45 160	-	-	-	-
200	ZAHLUNGEN AN ANDERE BEREICHE	10 439	-	-	-	-
211	RENTEN,UNTERSTUETZUNGEN U.AEHNL.	65	-	-	-	-
212	LAUFENDE ZUSCHUESSE AN SOZIALE U.AEHNL.EINRICHTG.	-	-	-	-	-
213	UEBRIGE LAUFENDE ZUSCHUESSE	-	-	-	-	-
220	VERMOEGENSUEBERTRAGUNGEN AN ANDERE BEREICHE	9 541	-	-	-	-
230	DARLEHEN AN ANDERE BEREICHE	833	-	-	-	-
240	BETEILIGUNGEN	-	-	-	-	-
299	UNMITTELBARE AUSGABEN	2 030 427	-	-	-	-
300	ZAHLUNGEN AN VERWALTUNGEN	127 005	-	-	-	-
310	LAUFENDE ZUWEISUNGEN AN VERWALTUNGEN	79 471	-	-	-	-
320	VERMOEGENSUEBERTRAGUNGEN AN VERWALTUNGEN	47 534	-	-	-	-
330	DARLEHEN AN VERWALTUNGEN	-	-	-	-	-
399	BRUTTOAUSGABEN	2 157 432	-	-	-	-
430	ABZUEGL.ZAHLUNGEN V.VERWALTUNGEN GLEICHER EBENE	290 211	-	-	-	-
450	GESAMTAUSGABEN (OHNE BESONDERE FINANZ.VORGAENGE)	1 867 221	-	-	-	-
480	ABZUEGL.ZAHLUNGEN V.VERWALTUNGEN ANDERER EBENE	-	-	-	-	-
499	NETTOAUSGABEN	1 867 221	-	-	-	-
500	UNMITTELBARE EINNAHMEN	31 491	-	-	-	-
510	EINNAHMEN AUS WIRTSCHAFTLICHER TAEITIGKEIT	4 492	-	-	-	-
521	GEBUEHREN, SONSTIGE ENTGELTE, STRAFEN	2 631	-	-	-	-
522	UEBRIGE LAUFENDE EINNAHMEN	11 274	-	-	-	-
530	LAUFENDE ZUSCHUESSE VON ANDEREN BEREICHEN	1 646	-	-	-	-
610	VERAEUSSERUNG VON SACHVERMOEGEN	7 753	-	-	-	-
620	VERAEUSSERUNG VON BETEILIGUNGEN	-	-	-	-	-
630	UEBRIGE EINNAHMEN	3 695	-	-	-	-

Aufgabenbereichen und ausgewählten Ausgabe-/Einnahmearten

DM

LAENDER (EINSCHL. STAATSTAATEN)			SCHLESWIG-HOLSTEIN			NIEDERSACHSEN			NORDRH.-WESTF.		
ZUSAMMEN	STAAT	GEM. (GV.)	ZUSAMMEN	STAAT	GEM. (GV.)	ZUSAMMEN	STAAT	GEM. (GV.)	ZUSAMMEN		NR.
6	7	8	9	10	11	12	13	14	15		
SONDERSCHULEN F 122 2005											
655 780	655 780	-	29 162	29 162	-	72 723	72 723	-	172 965	100	
422 947	422 947	-	22 978	22 978	-	50 756	50 756	-	106 941	111	
116 642	116 642	-	3 356	3 356	-	14 641	14 641	-	44 791	112	
6 833	6 833	-	69	69	-	1 811	1 811	-	-	113	
19 551	19 551	-	91	91	-	2 064	2 064	-	7 921	114	
1 362	1 362	-	-	-	-	39	39	-	-	121	
3 946	3 946	-	38	38	-	559	559	-	-	122	
960	960	-	-	-	-	25	25	-	-	123	
29 602	29 602	-	-	-	-	1	1	-	13 124	124	
18 379	18 379	-	454	454	-	1 878	1 878	-	188	125	
31 669	31 669	-	2 121	2 121	-	656	656	-	-	130	
-	-	-	-	-	-	-	-	-	-	141	
3 889	3 889	-	55	55	-	253	293	-	-	142	
48 766	48 766	-	7	7	-	543	543	-	7 386	200	
733	733	-	7	7	-	1	1	-	-	211	
7 457	7 457	-	-	-	-	71	71	-	7 386	212	
955	955	-	-	-	-	-	-	-	-	213	
39 621	39 621	-	-	-	-	471	471	-	-	220	
-	-	-	-	-	-	-	-	-	-	230	
-	-	-	-	-	-	-	-	-	-	240	
704 546	704 546	-	29 169	29 169	-	73 266	73 266	-	180 351	299	
34 124	34 124	-	988	988	-	5 722	5 722	-	13 521	300	
11 356	11 356	-	-	-	-	376	376	-	9 280	310	
22 753	22 753	-	988	988	-	5 331	5 331	-	4 241	320	
15	15	-	-	-	-	15	15	-	-	330	
738 670	738 670	-	30 157	30 157	-	78 988	78 988	-	193 872	399	
16	-	-	-	-	-	3	-	-	-	430	
738 654	738 670	-	30 157	30 157	-	78 985	78 988	-	193 872	450	
-	16	-	-	-	-	-	3	-	-	480	
738 654	738 654	-	30 157	30 157	-	78 985	78 985	-	193 872	499	
9 194	9 194	-	12	12	-	3 826	3 826	-	1	500	
2 969	2 969	-	12	12	-	213	213	-	-	510	
2 135	2 135	-	-	-	-	11	11	-	-	521	
3 701	3 701	-	-	-	-	3 553	3 553	-	1	522	
209	209	-	-	-	-	49	49	-	-	530	
-	-	-	-	-	-	-	-	-	-	610	
-	-	-	-	-	-	-	-	-	-	620	
180	180	-	-	-	-	-	-	-	-	630	
REALSCHULEN F 123 2006											
2 019 988	1 120 992	898 996	107 756	69 018	38 738	277 863	161 158	116 705	649 698	100	
897 623	868 486	29 137	65 366	65 348	18	136 212	136 193	19	251 060	111	
162 365	118 382	43 983	5 933	3 246	2 687	25 324	18 411	6 913	76 672	112	
71 112	11 050	60 062	4 585	-	4 585	10 310	-	10 310	24 130	113	
47 270	45 688	1 582	285	245	40	5 482	5 375	107	23 540	114	
25 938	2	25 936	1 927	-	1 927	5 207	-	5 207	9 022	121	
1 420	1 420	-	9	9	-	-	-	-	103	122	
325	325	-	-	-	-	-	-	-	189	123	
84 779	64 948	19 831	682	-	682	6 318	1 103	5 215	37 420	124	
156 508	8 486	148 022	8 907	170	8 737	16 855	39	16 816	71 589	125	
512 200	1 898	510 302	15 459	-	15 459	63 449	37	63 412	134 339	130	
15 288	-	15 288	1 553	-	1 553	3 807	-	3 807	1 567	141	
45 160	307	44 853	3 050	-	3 050	4 899	-	4 899	20 067	142	
10 439	2 133	8 306	654	-	654	1 457	402	1 055	227	200	
65	65	-	-	-	-	4	4	-	-	211	
-	-	-	-	-	-	-	-	-	-	212	
-	-	-	-	-	-	-	-	-	-	213	
9 541	2 068	7 473	217	-	217	1 136	398	738	170	220	
833	-	833	437	-	437	317	-	317	57	230	
-	-	-	-	-	-	-	-	-	-	240	
2 030 427	1 123 125	907 302	108 410	69 018	39 392	275 320	161 560	117 760	649 925	299	
127 005	72 891	54 114	13 781	3 725	10 056	27 563	6 380	21 183	9 438	300	
79 471	36 758	42 713	8 575	-	8 575	19 773	1 657	18 116	7 994	310	
47 534	36 133	11 401	5 206	3 725	1 481	7 790	4 723	3 067	1 444	320	
-	-	-	-	-	-	-	-	-	-	330	
2 157 432	1 196 016	961 416	122 191	72 743	49 448	306 883	167 940	138 943	659 363	359	
286 161	-	56 096	11 649	-	3 693	34 773	-	24 156	70 488	430	
1 871 271	1 196 016	905 320	110 542	72 743	45 755	272 110	167 940	114 787	588 875	450	
4 050	4 556	229 559	-	-	7 956	-	-	10 617	4 050	480	
1 867 221	1 191 460	675 761	110 542	72 743	37 799	272 110	167 940	104 170	564 825	499	
31 491	2 625	28 866	3 133	1	3 132	3 532	81	3 451	8 032	500	
4 492	109	4 383	290	-	290	1 143	-	1 143	1 721	510	
2 631	188	2 443	473	1	472	322	1	321	869	521	
11 274	957	10 317	368	-	368	1 451	80	1 371	3 790	522	
1 646	1 211	435	220	-	220	64	-	64	24	530	
7 753	-	7 753	15	-	15	40	-	40	794	610	
-	-	-	-	-	-	-	-	-	-	620	
3 695	160	3 535	1 767	-	1 767	512	-	512	834	630	

B. Ausgaben und Einnahmen der öffentlichen Haushalte 1971 nach

1000

NR.	NORDRHEIN-WESTFALEN		ZUSAMMEN 18	HESSEN		ZUSAMMEN 21	RHEINLAND-PFALZ		ZUSAMMEN 24	BADEN-WÜRTTEMBERG	
	STAAT 16	GEM. (GV.) 17		STAAT 19	GEM. (GV.) 20		STAAT 22	GEM. (GV.) 23		STAAT 25	GEM. (GV.) 26
2005 SONDERSCHULEN F 122											
100	172 965	-	54 249	54 249	-	32 452	32 452	-	117 312	117 312	-
111	106 941	-	49 741	49 741	-	20 285	20 285	-	63 780	63 780	-
112	44 791	-	4 395	4 395	-	6 190	6 190	-	21 927	21 927	-
113	-	-	-	-	-	-	-	-	1 986	1 986	-
114	7 921	-	5	5	-	457	457	-	1 818	1 818	-
121	-	-	-	-	-	-	-	-	-	-	-
122	-	-	-	-	-	-	-	-	666	666	-
123	-	-	-	-	-	-	-	-	243	243	-
124	13 124	-	108	108	-	1 434	1 434	-	10 443	10 443	-
125	188	-	-	-	-	3 962	3 962	-	1 570	1 570	-
130	-	-	-	-	-	-	-	-	12 135	12 135	-
141	-	-	-	-	-	-	-	-	-	-	-
142	-	-	-	-	-	124	124	-	2 744	2 744	-
200	7 386	-	-	-	-	2 265	2 265	-	-	-	-
211	-	-	-	-	-	191	191	-	-	-	-
212	7 386	-	-	-	-	-	-	-	-	-	-
213	-	-	-	-	-	-	-	-	-	-	-
220	-	-	-	-	-	2 074	2 074	-	-	-	-
230	-	-	-	-	-	-	-	-	-	-	-
240	-	-	-	-	-	-	-	-	-	-	-
299	180 351	-	54 249	54 249	-	34 717	34 717	-	117 312	117 312	-
300	13 521	-	9 424	9 424	-	1 924	1 924	-	-	-	-
310	9 280	-	-	-	-	-	-	-	-	-	-
320	4 241	-	9 424	9 424	-	1 924	1 924	-	-	-	-
330	-	-	-	-	-	-	-	-	-	-	-
399	193 872	-	63 673	63 673	-	36 641	36 641	-	117 312	117 312	-
430	-	-	-	-	-	-	-	-	-	-	-
450	193 872	-	63 673	63 673	-	36 641	36 641	-	117 312	117 312	-
480	-	-	-	-	-	-	-	-	-	-	-
499	193 872	-	63 673	63 673	-	36 641	36 641	-	117 312	117 312	-
500	1	-	-	-	-	45	45	-	1 547	1 547	-
510	-	-	-	-	-	-	-	-	273	273	-
521	-	-	-	-	-	1	1	-	1 213	1 213	-
522	1	-	-	-	-	44	44	-	16	16	-
530	-	-	-	-	-	-	-	-	45	45	-
610	-	-	-	-	-	-	-	-	-	-	-
620	-	-	-	-	-	-	-	-	-	-	-
630	-	-	-	-	-	-	-	-	-	-	-
2006 REALSCHULEN F 123											
100	365 102	284 596	154 162	123 189	30 973	94 994	54 591	40 403	310 978	150 116	160 862
111	250 061	999	119 594	119 540	54	40 584	40 577	7	127 338	127 074	264
112	62 597	14 075	4 643	1 101	3 542	5 338	3 721	1 617	15 561	10 967	4 594
113	5	24 125	3 837	-	3 837	3 101	-	3 101	5 478	-	5 478
114	23 335	205	2 549	2 539	10	1 556	1 553	3	5 179	4 891	288
121	2	9 020	4 196	-	4 196	928	-	928	2 622	-	2 622
122	103	-	-	-	-	-	-	-	-	-	-
123	189	-	-	-	-	-	-	-	-	-	-
124	26 272	11 148	53	-	53	4 554	3 752	802	7 557	7 017	580
125	1 342	70 247	9 137	9	9 128	9 482	4 980	4 502	19 305	167	19 138
130	1 051	133 288	8 552	-	8 552	27 159	-	27 159	121 568	-	121 568
141	-	1 567	51	-	51	227	-	227	2 517	-	2 517
142	145	19 922	1 550	-	1 550	2 065	8	2 057	2 813	-	3 813
200	-	227	-	-	-	1 044	530	514	656	-	656
211	-	-	-	-	-	-	-	-	-	-	-
212	-	-	-	-	-	-	-	-	-	-	-
213	-	-	-	-	-	-	-	-	-	-	-
220	-	170	-	-	-	1 022	530	492	656	-	656
230	-	57	-	-	-	22	-	22	-	-	-
240	-	-	-	-	-	-	-	-	-	-	-
299	365 102	284 823	154 162	123 189	30 973	96 038	55 121	40 917	311 634	150 116	161 518
300	-	9 438	982	-	982	8 505	3 826	4 679	2 958	-	2 958
310	-	7 994	958	-	958	2 094	-	2 094	2 956	-	2 958
320	-	1 444	24	-	24	6 411	3 826	2 585	-	-	-
330	-	-	-	-	-	-	-	-	-	-	-
399	365 102	294 261	155 144	123 189	31 955	104 543	58 947	45 596	314 592	150 116	164 476
430	-	11 593	4 591	-	1 747	14 316	-	5 029	75 686	-	4 697
450	365 102	282 668	150 553	123 189	30 208	90 227	58 947	40 567	238 906	150 116	159 779
480	4 191	58 754	-	-	2 844	-	-	9 287	-	-	70 989
499	360 911	223 914	150 553	123 189	27 364	90 227	58 947	31 280	238 906	150 116	88 790
500	852	7 180	434	14	420	960	3	957	7 709	29	7 680
510	2	1 719	170	-	170	169	-	169	422	-	422
521	154	715	73	7	66	74	-	74	160	-	160
522	695	3 095	116	7	109	596	3	593	2 303	29	2 274
530	-	24	75	-	75	13	-	13	8	-	8
610	-	794	-	-	-	78	-	78	4 696	-	4 696
620	-	-	-	-	-	-	-	-	-	-	-
630	1	833	-	-	-	30	-	30	120	-	120

Aufgabenbereichen und ausgewählten Ausgabe-/Einnahmearten

DM

ZUSAMMEN 27	BAYERN STAAT 28	GEM. (GV.) 29	ZUSAMMEN 30	SAARLAND STAAT 31	GEM. (GV.) 32	STADTST. ZUSAMMEN 33	HAMBURG 34	BREMEN 35	BERLIN (WEST) 36	
SONDERSCHULEN F 122 2005										
74 595	74 595	-	9 780	9 780	-	92 542	37 908	15 138	39 496	100
48 700	48 700	-	6 518	6 518	-	53 248	21 712	8 031	23 505	111
5 037	5 037	-	1 872	1 872	-	14 433	6 752	2 693	4 988	112
900	900	-	350	350	-	1 717	-	870	847	113
6 390	6 390	-	63	63	-	742	231	356	155	114
425	425	-	79	79	-	819	725	94	-	121
407	407	-	177	177	-	2 099	890	424	785	122
-	-	-	37	37	-	655	132	25	498	123
4 492	4 492	-	-	-	-	-	-	-	-	124
8 045	8 045	-	656	656	-	1 626	681	208	737	125
67	67	-	-	-	-	16 690	6 504	2 327	7 859	130
-	-	-	-	-	-	-	-	-	-	141
132	132	-	28	28	-	513	281	110	122	142
38 054	38 054	-	11	11	-	500	465	-	35	200
485	485	-	11	11	-	38	3	-	35	211
-	-	-	-	-	-	-	-	-	-	212
493	493	-	-	-	-	462	462	-	-	213
37 076	37 076	-	-	-	-	-	-	-	-	220
-	-	-	-	-	-	-	-	-	-	230
-	-	-	-	-	-	-	-	-	-	240
112 649	112 649	-	9 791	9 791	-	93 042	38 373	15 138	39 531	299
51	51	-	2 494	2 494	-	-	-	-	-	300
51	51	-	1 649	1 649	-	-	-	-	-	310
-	-	-	845	845	-	-	-	-	-	320
-	-	-	-	-	-	-	-	-	-	330
112 700	112 700	-	12 285	12 285	-	93 042	38 373	15 138	39 531	399
-	-	-	-	-	-	-	-	-	-	430
112 700	112 700	-	12 285	12 285	-	93 042	38 373	15 138	39 531	450
-	-	-	-	-	-	13	13	-	-	480
112 700	112 700	-	12 285	12 285	-	93 029	38 360	15 138	39 531	499
2 499	2 499	-	951	951	-	313	95	-	218	500
2 255	2 255	-	63	63	-	153	91	-	62	510
-	-	-	887	887	-	23	-	-	23	521
82	82	-	1	1	-	4	1	-	3	522
106	106	-	-	-	-	9	3	-	6	530
-	-	-	-	-	-	-	-	-	-	610
-	-	-	-	-	-	-	-	-	-	620
56	56	-	-	-	-	124	-	-	124	630
REALSCHULEN F 123 2006										
347 265	136 671	210 594	28 274	12 149	16 125	48 998	15 036	-	33 962	100
118 262	92 937	25 325	13 742	11 291	2 451	25 465	-	-	25 465	111
18 586	8 853	9 733	1 539	717	822	8 769	5 854	-	2 915	112
8 038	-	8 038	588	-	588	11 045	8 944	-	2 101	113
8 329	7 400	929	112	112	-	238	-	-	-	114
1 665	-	1 665	371	-	371	-	-	-	-	121
-	-	-	3	3	-	1 305	-	-	1 305	122
-	-	-	-	-	-	136	-	-	136	123
28 155	26 804	1 351	-	-	-	-	-	-	-	124
18 533	677	17 856	1 624	26	1 598	1 076	-	-	1 076	125
131 456	-	131 456	9 408	-	9 408	810	-	-	810	130
5 357	-	5 357	209	-	209	-	-	-	-	141
8 884	-	8 884	678	-	678	154	-	-	154	142
6 340	1 140	5 200	61	61	-	-	-	-	-	200
-	-	-	61	61	-	-	-	-	-	211
-	-	-	-	-	-	-	-	-	-	212
-	-	-	-	-	-	-	-	-	-	213
6 340	1 140	5 200	-	-	-	-	-	-	-	220
-	-	-	-	-	-	-	-	-	-	230
-	-	-	-	-	-	-	-	-	-	240
353 605	137 811	215 794	28 335	12 210	16 125	48 998	15 036	-	33 962	299
62 014	57 289	4 725	1 764	1 671	93	-	-	-	-	300
37 106	35 101	2 005	13	-	13	-	-	-	-	310
24 908	22 188	2 720	1 751	1 671	80	-	-	-	-	320
-	-	-	-	-	-	-	-	-	-	330
415 619	195 100	220 519	30 099	13 881	16 218	48 998	15 036	-	33 962	399
69 952	-	5 181	4 706	-	-	-	-	-	-	430
345 667	195 100	215 338	25 393	13 881	16 218	48 998	15 036	-	33 962	450
-	365	64 406	-	-	4 706	-	-	-	-	480
345 667	194 735	150 932	25 393	13 881	11 512	48 998	15 036	-	33 962	499
7 441	1 515	5 926	120	-	120	130	-	-	130	500
442	-	442	28	-	28	107	-	-	107	510
631	25	606	29	-	29	-	-	-	-	521
2 580	136	2 444	63	-	63	7	-	-	7	522
1 226	1 195	31	-	-	-	16	-	-	16	530
2 130	-	2 130	-	-	-	-	-	-	-	610
-	-	-	-	-	-	-	-	-	-	620
432	159	273	-	-	-	-	-	-	-	630

B. Ausgaben und Einnahmen der öffentlichen Haushalte 1971 nach

1000

NR.	ART DER AUSGABEN / EINNAHMEN	INSGESAMT 1	BUND, LAF, ERP ZUSAMMEN 2	BUND 3	LASTENAUS- GLEICHF. 4	ERP-SCND. VERMOEGEN 5
2007 GYMNASIEN F 124						
100	UNMITTELBARE AUSGABEN (OHNE ZAHLUNGEN A.AND.BEREICHE)	4 441 387	-	-	-	-
111	BEAMTENBEZUEGE	2 034 132	-	-	-	-
112	ANGESTELLTENVERGUETUNGEN	285 051	-	-	-	-
113	ARBEITERLOEHNE	122 064	-	-	-	-
114	SONSTIGE PERSONALAUSGABEN	122 641	-	-	-	-
121	UNTERHALTUNG VON UNBEWEGLICHEM VERMOEGEN	46 276	-	-	-	-
122	BEWIRTSCHAFTUNG DER GRUNDSTUECKE	30 030	-	-	-	-
123	MIETEN UND PACHTEN	3 306	-	-	-	-
124	ZUWEISUNGEN AN ZWECKVERBAENDE USW.	311 572	-	-	-	-
125	UEBRIGER LAUFENDER SACHAUFWAND	256 181	-	-	-	-
130	BAUMASSNAHMEN	1 096 468	-	-	-	-
141	ERWERB VON UNBEWEGLICHEN SACHEN	31 134	-	-	-	-
142	ERWERB VON BEWEGLICHEN SACHEN	102 532	-	-	-	-
200	ZAHLUNGEN AN ANDERE BEREICHE	40 528	-	-	-	-
211	RENTEN, UNTERSTUETZUNGEN U. AEHNL.	11 454	-	-	-	-
212	LAUFENDE ZUSCHUESSE AN SOZIALE U. AEHNL. EINRICHTG.	-	-	-	-	-
213	UEBRIGE LAUFENDE ZUSCHUESSE	2 838	-	-	-	-
220	VERMOEGENSUEBERTRAGUNGEN AN ANDERE BEREICHE	19 699	-	-	-	-
230	DARLEHEN AN ANDERE BEREICHE	6 537	-	-	-	-
240	BETEILIGUNGEN	-	-	-	-	-
299	UNMITTELBARE AUSGABEN	4 481 915	-	-	-	-
300	ZAHLUNGEN AN VERWALTUNGEN	334 193	-	-	-	-
310	LAUFENDE ZUWEISUNGEN AN VERWALTUNGEN	205 238	-	-	-	-
320	VERMOEGENSUEBERTRAGUNGEN AN VERWALTUNGEN	128 955	-	-	-	-
330	DARLEHEN AN VERWALTUNGEN	-	-	-	-	-
399	BRUTTOAUSGABEN	4 816 108	-	-	-	-
430	ABZUEGL. ZAHLUNGEN V. VERWALTUNGEN GLEICHER EBENE	573 846	-	-	-	-
450	GESAMTAUSGABEN (OHNE BESONDERE FINANZ. VORGAENGE)	4 242 262	-	-	-	-
480	ABZUEGL. ZAHLUNGEN V. VERWALTUNGEN ANDERER EBENE	-	-	-	-	-
499	NETTOAUSGABEN	4 242 262	-	-	-	-
500	UNMITTELBARE EINNAHMEN	61 056	-	-	-	-
510	EINNAHMEN AUS WIRTSCHAFTLICHER TAEITIGKEIT	13 666	-	-	-	-
521	GEBUEHREN, SONSTIGE ENTGELTE, STRAFEN	7 555	-	-	-	-
522	UEBRIGE LAUFENDE EINNAHMEN	23 356	-	-	-	-
530	LAUFENDE ZUSCHUESSE VON ANDEREN BEREICHEN	2 951	-	-	-	-
610	VERAEUSSERUNG VON SACHVERMOEGEN	4 477	-	-	-	-
620	VERAEUSSERUNG VON BETEILIGUNGEN	-	-	-	-	-
630	UEBRIGE EINNAHMEN	9 091	-	-	-	-
2008 GESAMTSCHULEN F 125						
100	UNMITTELBARE AUSGABEN (OHNE ZAHLUNGEN A.AND.BEREICHE)	472 799	-	-	-	-
111	BEAMTENBEZUEGE	70 390	-	-	-	-
112	ANGESTELLTENVERGUETUNGEN	11 186	-	-	-	-
113	ARBEITERLOEHNE	5 292	-	-	-	-
114	SONSTIGE PERSONALAUSGABEN	5 801	-	-	-	-
121	UNTERHALTUNG VON UNBEWEGLICHEM VERMOEGEN	2 517	-	-	-	-
122	BEWIRTSCHAFTUNG DER GRUNDSTUECKE	1 730	-	-	-	-
123	MIETEN UND PACHTEN	545	-	-	-	-
124	ZUWEISUNGEN AN ZWECKVERBAENDE USW.	6 048	-	-	-	-
125	UEBRIGER LAUFENDER SACHAUFWAND	20 416	-	-	-	-
130	BAUMASSNAHMEN	308 877	-	-	-	-
141	ERWERB VON UNBEWEGLICHEN SACHEN	25 338	-	-	-	-
142	ERWERB VON BEWEGLICHEN SACHEN	14 659	-	-	-	-
200	ZAHLUNGEN AN ANDERE BEREICHE	23 183	-	-	-	-
211	RENTEN, UNTERSTUETZUNGEN U. AEHNL.	1 043	-	-	-	-
212	LAUFENDE ZUSCHUESSE AN SOZIALE U. AEHNL. EINRICHTG.	-	-	-	-	-
213	UEBRIGE LAUFENDE ZUSCHUESSE	1 939	-	-	-	-
220	VERMOEGENSUEBERTRAGUNGEN AN ANDERE BEREICHE	18 063	-	-	-	-
230	DARLEHEN AN ANDERE BEREICHE	2 138	-	-	-	-
240	BETEILIGUNGEN	-	-	-	-	-
299	UNMITTELBARE AUSGABEN	495 582	-	-	-	-
300	ZAHLUNGEN AN VERWALTUNGEN	952 704	25 477	25 477	-	-
310	LAUFENDE ZUWEISUNGEN AN VERWALTUNGEN	118 812	14 511	14 511	-	-
320	VERMOEGENSUEBERTRAGUNGEN AN VERWALTUNGEN	833 467	10 966	10 966	-	-
330	DARLEHEN AN VERWALTUNGEN	425	-	-	-	-
399	BRUTTOAUSGABEN	1 448 686	25 477	25 477	-	-
430	ABZUEGL. ZAHLUNGEN V. VERWALTUNGEN GLEICHER EBENE	137 921	-	-	-	-
450	GESAMTAUSGABEN (OHNE BESONDERE FINANZ. VORGAENGE)	1 310 765	25 477	25 477	-	-
480	ABZUEGL. ZAHLUNGEN V. VERWALTUNGEN ANDERER EBENE	-	-	-	-	-
499	NETTOAUSGABEN	1 310 765	25 477	25 477	-	-
500	UNMITTELBARE EINNAHMEN	4 607	-	-	-	-
510	EINNAHMEN AUS WIRTSCHAFTLICHER TAEITIGKEIT	405	-	-	-	-
521	GEBUEHREN, SONSTIGE ENTGELTE, STRAFEN	1 129	-	-	-	-
522	UEBRIGE LAUFENDE EINNAHMEN	2 603	-	-	-	-
530	LAUFENDE ZUSCHUESSE VON ANDEREN BEREICHEN	464	-	-	-	-
610	VERAEUSSERUNG VON SACHVERMOEGEN	1	-	-	-	-
620	VERAEUSSERUNG VON BETEILIGUNGEN	-	-	-	-	-
630	UEBRIGE EINNAHMEN	5	-	-	-	-

Aufgabenbereichen und ausgewählten Ausgabe-/Einnahmearten

DM

LAENDER (EINSCHL. STADTSTAATEN)			SCHLESWIG-HOLSTEIN			NIEDERSACHSEN			NORDRH.-WESTF.		NR.
ZUSAMMEN 6	STAAT 7	GEM. (GV.) 8	ZUSAMMEN 9	STAAT 10	GEM. (GV.) 11	ZUSAMMEN 12	STAAT 13	GEM. (GV.) 14	ZUSAMMEN 15		
GYMNASIEN F 124 2007											
4 441 387	2 977 602	1 463 785	165 950	119 790	46 160	455 573	265 613	194 360	1 367 493	100	
2 034 132	1 987 033	47 099	91 550	91 473	77	192 834	192 756	78	507 970	111	
285 051	234 855	50 196	14 856	12 852	2 004	42 648	34 486	8 162	105 347	112	
122 064	43 037	79 027	5 511	2 170	3 341	12 558	900	11 658	37 462	113	
122 641	120 328	2 313	374	372	2	13 495	13 380	115	53 403	114	
46 276	5 995	40 281	2 214	551	1 663	6 080	6	6 074	13 332	121	
30 030	30 030	-	1 682	1 682	-	555	595	-	7 744	122	
3 306	3 306	-	94	94	-	110	110	-	638	123	
311 572	287 485	24 087	1 137	-	1 137	26 684	21 541	5 143	153 892	124	
256 181	50 447	205 734	9 012	1 366	7 646	23 083	910	22 173	99 628	125	
1 096 468	185 299	911 169	33 547	8 574	24 973	126 280	755	125 525	342 988	130	
31 134	3 015	28 119	1 515	-	1 515	4 441	-	4 441	5 464	141	
102 532	26 772	75 760	4 458	656	3 802	11 165	174	10 991	39 625	142	
40 528	24 776	15 752	67	15	52	2 004	524	1 480	19 596	200	
11 454	11 454	-	15	15	-	4	4	-	11 233	211	
-	-	-	-	-	-	-	-	-	-	212	
2 838	2 838	-	-	-	-	-	-	-	-	213	
19 699	5 901	13 798	52	-	52	670	520	150	3 175	220	
6 537	4 583	1 954	-	-	-	1 330	-	1 330	5 188	230	
-	-	-	-	-	-	-	-	-	-	240	
4 481 915	3 002 378	1 479 537	166 017	119 805	46 212	461 577	266 137	195 840	1 387 085	299	
334 193	169 669	164 524	25 408	9 023	16 385	38 666	13 190	25 476	16 926	300	
205 238	64 102	141 136	15 445	1 767	13 678	18 190	1 992	16 198	14 592	310	
128 955	105 567	23 388	9 963	7 256	2 707	20 476	11 198	9 278	2 334	320	
-	-	-	-	-	-	-	-	-	-	330	
4 816 108	3 172 047	1 644 061	191 425	128 828	62 597	500 643	279 327	221 316	1 404 015	399	
572 834	483	65 248	17 867	-	4 958	48 190	-	22 227	135 108	430	
4 243 274	3 171 564	1 578 813	173 558	128 828	57 639	452 453	279 327	155 089	1 268 907	450	
1 012	73 461	434 654	-	1 298	11 611	-	-	25 963	-	480	
4 242 262	3 098 103	1 144 159	173 558	127 530	46 028	452 453	279 327	173 126	1 268 907	499	
61 096	22 288	38 808	2 160	969	1 191	6 022	1 492	4 530	10 715	500	
13 666	8 362	5 304	343	210	133	1 194	187	1 007	2 808	510	
7 555	5 380	2 175	808	725	83	232	1	231	663	521	
23 356	3 442	19 914	571	22	549	3 118	1 301	1 817	4 925	522	
2 951	1 988	963	5	2	3	92	3	89	536	530	
4 477	-	4 477	-	-	-	426	-	426	1 028	610	
-	-	-	-	-	-	-	-	-	-	620	
9 091	3 116	5 975	433	10	423	960	-	960	755	630	
GESAMTSCHULEN F 125 2008											
472 799	144 376	328 423	1 482	544	938	20 089	3 029	17 060	76 130	100	
70 390	70 100	290	-	-	-	1 115	1 112	3	6 425	111	
11 186	6 201	4 985	16	-	16	406	160	446	2 452	112	
5 292	337	4 955	16	-	16	307	43	264	1 083	113	
5 801	4 719	1 082	173	165	8	135	115	20	1 681	114	
2 517	421	2 096	-	-	-	153	-	193	278	121	
1 730	1 730	-	-	-	-	168	168	-	-	122	
545	545	-	-	-	-	269	289	-	-	123	
6 048	4 123	1 925	-	-	-	820	818	2	2 754	124	
20 416	6 339	14 077	394	379	15	1 164	321	843	5 510	125	
308 877	48 139	260 738	8	-	8	10 767	-	10 767	50 069	130	
25 338	-	25 338	796	-	796	3 218	-	3 218	1 841	141	
14 659	1 722	12 937	79	-	79	1 307	3	1 304	4 037	142	
23 183	22 340	843	-	-	-	672	872	-	2 551	200	
1 043	1 043	-	-	-	-	-	-	-	-	211	
-	-	-	-	-	-	-	-	-	-	212	
1 939	1 939	-	-	-	-	-	-	-	-	213	
18 063	17 220	843	-	-	-	78	78	-	2 551	220	
2 138	2 138	-	-	-	-	794	794	-	-	230	
-	-	-	-	-	-	-	-	-	-	240	
495 982	166 716	329 266	1 482	544	938	20 961	3 901	17 060	78 681	299	
927 227	922 415	4 812	12 973	12 973	-	11 057	8 450	2 607	438 843	300	
104 301	101 271	3 030	-	-	-	8 253	7 419	834	422	310	
822 501	820 719	1 782	12 973	12 973	-	2 804	1 031	1 773	438 421	320	
425	425	-	-	-	-	-	-	-	-	330	
1 423 209	1 089 131	334 078	14 455	13 517	938	32 018	12 351	19 667	517 524	399	
126 563	-	8 072	1 732	-	82	7 453	-	5 389	20 760	430	
1 296 646	1 089 131	326 006	12 723	13 517	856	24 565	12 351	14 278	496 764	450	
11 358	13 091	116 758	1 566	3 216	-	8 996	8 996	2 064	-	480	
1 285 288	1 076 040	209 248	11 157	10 301	856	15 569	3 355	12 214	496 764	499	
4 607	311	4 296	-	-	-	689	36	653	1 585	500	
405	52	353	-	-	-	7	1	6	19	510	
1 129	181	948	-	-	-	3	-	3	287	521	
2 603	67	2 536	-	-	-	252	32	220	1 274	522	
464	11	453	-	-	-	427	3	424	-	530	
1	-	1	-	-	-	-	-	-	-	610	
-	-	-	-	-	-	-	-	-	-	620	
5	-	5	-	-	-	-	-	-	5	630	

B. Ausgaben und Einnahmen der öffentlichen Haushalte 1971 nach

1000

NR.	NORDRHEIN-WESTFALEN STAAT 16	GEM. (GV.) 17	ZUSAMMEN 18	HESSEN STAAT 19	GEM. (GV.) 20	ZUSAMMEN 21	RHEINLAND-PFALZ STAAT 22	GEM. (GV.) 23	ZUSAMMEN 24	BADEN-WÜRTTEMBERG STAAT 25	GEM. (GV.) 26
2007 GYMNASIEN F 124											
100	874 600	492 893	378 162	275 175	102 987	284 448	200 170	84 278	703 528	396 783	306 745
111	507 336	634	222 456	222 209	247	117 606	117 411	195	308 478	307 726	752
112	87 078	18 269	17 475	11 469	6 006	17 514	17 450	64	27 412	17 612	9 800
113	4 874	32 588	7 751	237	7 514	9 741	9 681	60	12 973	2 361	10 612
114	53 142	261	16 816	16 744	72	8 977	8 970	7	12 200	11 940	260
121	264	13 068	5 694	111	5 583	2 582	-	2 582	5 592	-	5 592
122	7 744	-	590	590	-	7 317	7 317	-	1 123	1 123	-
123	638	-	71	71	-	61	61	-	263	263	-
124	145 025	8 867	21 209	19 942	1 267	17 692	17 351	341	47 904	43 720	4 184
125	4 205	95 423	20 896	3 441	17 455	14 985	14 175	810	43 530	3 131	40 399
130	54 695	288 293	54 966	186	54 780	82 498	3 991	78 507	226 444	7 776	218 668
141	-	5 464	297	-	297	1 448	-	1 448	4 868	-	4 868
142	9 599	30 026	9 941	175	9 766	4 027	3 763	264	12 741	1 131	11 610
200	17 974	1 622	-	-	-	1 248	1 248	-	154	135	19
211	11 233	-	-	-	-	55	55	-	135	135	-
212	-	-	-	-	-	-	-	-	-	-	-
213	-	-	-	-	-	-	-	-	-	-	-
220	2 158	1 017	-	-	-	1 193	1 193	-	-	-	-
230	4 583	605	-	-	-	-	-	-	19	-	19
240	-	-	-	-	-	-	-	-	-	-	-
299	892 574	494 515	378 162	275 175	102 987	285 696	201 418	84 278	703 682	396 918	306 764
300	-	16 926	89 356	28 485	60 871	70 600	44 477	26 123	13 191	-	13 191
310	-	14 592	61 217	746	60 471	24 541	100	24 441	8 551	-	8 551
320	-	2 334	28 139	27 739	400	46 059	44 377	1 682	4 640	-	4 640
330	-	-	-	-	-	-	-	-	-	-	-
399	892 574	511 441	467 518	303 660	163 858	356 296	245 895	110 401	716 873	396 918	315 955
430	-	12 311	81 202	-	5 473	72 644	-	825	138 542	-	13 349
450	892 574	499 130	386 316	303 660	158 385	283 652	245 895	109 576	578 331	396 918	306 606
480	-	122 797	-	46 302	29 427	11	24 639	47 191	-	8	125 185
499	892 574	376 333	386 316	257 358	128 958	283 641	221 256	62 385	578 331	356 910	181 421
500	1 927	8 788	2 250	590	1 660	3 381	2 571	810	12 013	2 587	9 426
510	1 115	1 693	674	138	536	491	309	182	1 020	143	877
521	-	663	504	99	405	1 793	1 755	38	2 695	2 311	384
522	369	4 556	956	353	603	759	315	444	5 101	77	5 024
530	334	202	65	-	65	192	192	-	458	56	402
610	-	1 028	-	-	-	145	-	145	1 708	-	1 708
620	-	-	-	-	-	-	-	-	-	-	-
630	109	646	51	-	51	1	-	1	1 031	-	1 031
2008 GESAMTSCHULEN F 125											
100	11 163	64 967	225 898	962	224 936	223	-	223	57 663	44 323	13 340
111	6 316	109	465	444	21	3	-	3	40 227	40 227	-
112	991	1 461	2 886	83	2 803	26	-	26	154	5	149
113	-	1 083	3 221	-	3 221	-	-	-	282	-	282
114	650	1 031	14	9	5	9	-	9	1 827	1 824	3
121	-	278	1 582	-	1 582	-	-	-	15	-	15
122	-	-	-	-	-	-	-	-	-	-	-
123	-	-	-	-	-	-	-	-	-	-	-
124	2 693	61	1 873	404	1 469	-	-	-	36	36	-
125	513	4 997	7 366	22	7 344	17	-	17	2 766	2 231	535
130	-	50 069	183 588	-	183 588	-	-	-	11 414	-	11 414
141	-	1 841	18 301	-	18 301	-	-	-	423	-	423
142	-	4 037	6 602	-	6 602	168	-	168	519	-	519
200	2 500	51	91	-	91	6 273	6 273	-	5 066	5 066	-
211	-	-	-	-	-	-	-	-	1 043	1 043	-
212	-	-	-	-	-	-	-	-	-	-	-
213	-	-	-	-	-	-	-	-	-	-	-
220	2 500	51	91	-	91	6 148	6 148	-	4 023	4 023	-
230	-	-	-	-	-	125	125	-	-	-	-
240	-	-	-	-	-	-	-	-	-	-	-
299	13 663	65 018	225 989	962	225 027	6 496	6 273	223	62 725	49 389	13 340
300	438 412	431	169 354	168 031	1 323	22 882	22 880	2	259 640	259 477	163
310	-	422	93 553	92 230	1 323	2	-	2	419	256	163
320	438 412	9	75 801	75 801	-	22 455	22 455	-	259 221	259 221	-
330	-	-	-	-	-	425	425	-	-	-	-
399	452 075	65 449	395 343	168 993	226 350	29 378	29 153	225	322 369	308 866	13 503
430	-	532	87 358	-	404	75	-	55	6 205	-	1 024
450	452 075	64 917	307 985	168 993	225 946	29 303	29 153	170	316 164	308 866	12 479
480	-	20 228	-	83	86 871	-	-	20	-	-	5 181
499	452 075	44 689	307 985	168 910	139 075	29 303	29 153	150	316 164	308 866	7 298
500	-	1 585	1 139	-	1 139	6	-	6	708	74	634
510	-	19	247	-	247	-	-	-	5	-	5
521	-	287	423	-	423	-	-	-	277	42	235
522	-	1 274	439	-	439	6	-	6	426	32	394
530	-	-	29	-	29	-	-	-	-	-	-
610	-	-	1	-	1	-	-	-	-	-	-
620	-	-	-	-	-	-	-	-	-	-	-
630	-	5	-	-	-	-	-	-	-	-	-

Aufgabenbereichen und ausgewählten Ausgabe-/Einnahmearten

DM

ZUSAMMEN 27	BAYERN STAAT 28	GEM. (GV.) 29	ZUSAMMEN 30	SAARLAND STAAT 31	GEM. (GV.) 32	STADTST. ZUSAMMEN 33	DUISBURG 34	BREMEN 35	BERLIN (WEST) 36	
GYMNASIEN F 124 2007										
668 878	432 605	236 273	62 555	62 466	89	350 400	168 743	73 740	107 917	100
361 832	316 745	45 087	41 166	41 137	29	190 240	75 659	41 487	69 094	111
24 394	18 515	5 879	4 962	4 950	12	30 443	16 181	4 689	5 573	112
16 828	3 587	13 241	2 797	2 784	13	16 443	7 157	4 421	4 865	113
14 249	12 653	1 596	1 061	1 061	-	2 066	2 497	1 566	3	114
6 468	750	5 718	1 213	1 212	1	3 101	2 438	663	-	121
1 460	1 460	-	2 235	2 235	-	7 284	2 238	1 952	3 054	122
108	108	-	150	150	-	1 811	1 608	121	82	123
42 730	39 585	3 145	3	-	3	321	65	178	74	124
36 726	14 924	21 802	2 623	2 597	26	5 698	2 101	1 581	2 016	125
139 293	18 870	120 423	5 966	5 966	-	84 486	49 673	15 888	18 925	130
10 086	-	10 086	-	-	-	3 015	3 012	-	3	141
14 704	5 408	9 296	379	374	5	5 492	4 110	1 194	188	142
13 309	730	12 579	1 309	1 309	-	2 841	2 838	3	-	200
-	-	-	9	9	-	3	-	3	-	211
-	-	-	-	-	-	-	-	-	-	212
-	-	-	-	-	-	2 838	2 838	-	-	213
13 309	730	12 579	1 300	1 300	-	-	-	-	-	220
-	-	-	-	-	-	-	-	-	-	230
-	-	-	-	-	-	-	-	-	-	240
682 187	433 335	248 852	63 864	63 775	89	353 241	171 581	73 743	107 917	299
73 875	68 323	5 552	6 171	6 171	-	-	-	-	-	300
56 531	53 326	3 205	6 171	6 171	-	-	-	-	-	310
17 344	14 957	2 347	-	-	-	-	-	-	-	320
-	-	-	-	-	-	-	-	-	-	330
756 062	501 658	254 404	70 035	69 946	89	353 241	171 581	73 743	107 917	399
78 383	-	6 105	415	-	-	-	-	-	-	430
677 679	501 658	248 299	69 620	69 946	89	353 241	171 581	73 743	107 917	450
357	570	72 065	483	483	415	644	500	100	44	480
677 322	501 088	176 234	69 137	69 463	326	352 597	171 081	73 643	107 873	499
20 040	7 637	12 403	479	479	-	4 036	805	271	2 960	500
6 172	5 296	876	161	161	-	803	456	114	233	510
408	37	371	314	314	-	138	-	1	137	521
7 654	733	6 921	4	4	-	268	82	144	42	522
1 276	1 074	202	-	-	-	327	267	12	48	530
1 170	-	1 170	-	-	-	-	-	-	-	610
-	-	-	-	-	-	-	-	-	-	620
3 360	457	2 863	-	-	-	2 500	-	-	2 500	630
GESAMTSCHULEN F 125 2008										
23 129	16 432	6 697	262	-	262	67 923	23 140	16 320	28 463	100
10 514	10 360	154	-	-	-	11 641	5 411	-	6 230	111
1 105	1 023	82	2	-	2	3 939	837	-	3 102	112
67	-	67	22	-	22	294	-	-	254	113
1 952	1 946	6	-	-	-	10	10	-	-	114
27	-	27	1	-	1	421	418	3	-	121
-	-	-	-	-	-	1 562	323	-	1 239	122
-	-	-	-	-	-	256	256	-	-	123
562	172	390	3	-	3	-	-	-	-	124
2 404	2 106	258	28	-	28	767	260	-	507	125
4 892	-	4 892	-	-	-	48 139	15 337	15 753	17 049	130
759	-	759	-	-	-	-	-	-	-	141
847	825	22	206	-	206	894	288	564	42	142
6 046	5 345	701	-	-	-	2 284	1 939	345	-	200
-	-	-	-	-	-	-	-	-	-	211
-	-	-	-	-	-	-	-	-	-	212
-	-	-	-	-	-	1 939	1 939	-	-	213
4 827	4 126	701	-	-	-	345	-	345	-	220
1 219	1 219	-	-	-	-	-	-	-	-	230
-	-	-	-	-	-	-	-	-	-	240
29 175	21 777	7 398	262	-	262	70 207	25 079	16 665	28 463	299
11 078	10 792	286	1 400	1 400	-	-	-	-	-	300
1 652	1 366	286	-	-	-	-	-	-	-	310
9 426	9 426	-	1 400	1 400	-	-	-	-	-	320
-	-	-	-	-	-	-	-	-	-	330
40 253	32 569	7 684	1 662	1 400	262	70 207	25 079	16 665	28 463	399
2 832	-	522	148	-	64	-	-	-	-	430
37 421	32 569	7 162	1 514	1 400	198	70 207	25 079	16 665	28 463	450
796	796	2 310	-	-	84	-	-	-	-	480
36 625	31 773	4 852	1 514	1 400	114	70 207	25 079	16 665	28 463	499
279	-	279	-	-	-	201	26	-	175	500
76	-	76	-	-	-	51	21	-	30	510
-	-	-	-	-	-	139	-	-	139	521
203	-	203	-	-	-	3	-	-	3	522
-	-	-	-	-	-	8	5	-	3	530
-	-	-	-	-	-	-	-	-	-	610
-	-	-	-	-	-	-	-	-	-	620
-	-	-	-	-	-	-	-	-	-	630

B. Ausgaben und Einnahmen der öffentlichen Haushalte 1971 nach

1000

NR.	ART DER AUSGABEN / EINNAHMEN	INSGESAMT 1	BUND, LAF, ERP ZUSAMMEN 2	BUND 3	LASTENALS- GLEICHF. 4	ERP-SGNC. VERMOEGEN 5
2009 BERUFSBILDENDE SCHULEN F 126 BIS 129						
100	UNMITTELBARE AUSGABEN (OHNE ZAHLUNGEN A. AND. BEREICHE)	2 877 721	-	-	-	-
111	BEAMTENBEZUEGE	1 210 950	-	-	-	-
112	ANGESTELLTENVERGÜETUNGEN	356 969	-	-	-	-
113	ARBEITERLÖHNE	94 878	-	-	-	-
114	SONSTIGE PERSONALAUSGABEN	135 572	-	-	-	-
121	UNTERHALTUNG VON UNBEWEGLICHEM VERMOEGEN	42 396	-	-	-	-
122	BEWIRTSCHAFTUNG DER GRUNDSTÜCKE	26 374	-	-	-	-
123	MIETEN UND PACHTEN	3 291	-	-	-	-
124	ZUWEISUNGEN AN ZWECKVERBAENDE USW.	182 531	-	-	-	-
125	UEBRIGER LAUFENDER SACHAUFWAND	238 408	-	-	-	-
130	BAUMASSNAHMEN	426 440	-	-	-	-
141	ERWERB VON UNBEWEGLICHEN SACHEN	42 016	-	-	-	-
142	ERWERB VON BEWEGLICHEN SACHEN	117 896	-	-	-	-
200	ZAHLUNGEN AN ANDERE BEREICHE	11 316	-	-	-	-
211	RENTEN, UNTERSTÜTZUNGEN U. ÄHNL.	2 133	-	-	-	-
212	LAUFENDE ZUSCHÜESSE AN SOZIALE U. ÄHNL. EINRICHTG.	3 142	-	-	-	-
213	UEBRIGE LAUFENDE ZUSCHÜESSE	-	-	-	-	-
220	VERMOEGENSUEBERTRAGUNGEN AN ANDERE BEREICHE	5 363	-	-	-	-
230	DARLEHEN AN ANDERE BEREICHE	678	-	-	-	-
240	BETEILIGUNGEN	-	-	-	-	-
299	UNMITTELBARE AUSGABEN	2 889 037	-	-	-	-
300	ZAHLUNGEN AN VERWALTUNGEN	272 422	-	-	-	-
310	LAUFENDE ZUWEISUNGEN AN VERWALTUNGEN	223 502	-	-	-	-
320	VERMOEGENSUEBERTRAGUNGEN AN VERWALTUNGEN	48 920	-	-	-	-
330	DARLEHEN AN VERWALTUNGEN	-	-	-	-	-
399	BRUTTOAUSGABEN	3 161 459	-	-	-	-
430	ABZUGL. ZAHLUNGEN V. VERWALTUNGEN GLEICHER EBENE	403 094	-	-	-	-
450	GESAMTAUSGABEN (OHNE BESONDERE FINANZ. VORGAENGE)	2 758 365	-	-	-	-
480	ABZUGL. ZAHLUNGEN V. VERWALTUNGEN ANDERER EBENE	-	847	-	-	847
499	NETTOAUSGABEN	2 758 365	847-	-	-	847-
500	UNMITTELBARE EINNAHMEN	88 642	-	-	-	-
510	EINNAHMEN AUS WIRTSCHAFTLICHER TÄTIGKEIT	19 999	-	-	-	-
521	GEBÜHREN, SONSTIGE ENTGELTE, STRAFEN	23 152	-	-	-	-
522	UEBRIGE LAUFENDE EINNAHMEN	29 654	-	-	-	-
530	LAUFENDE ZUSCHÜESSE VON ANDEREN BEREICHEN	6 112	-	-	-	-
610	VERAEUSSERUNG VON SACHVERMOEGEN	7 137	-	-	-	-
620	VERAEUSSERUNG VON BETEILIGUNGEN	-	-	-	-	-
630	UEBRIGE EINNAHMEN	2 588	-	-	-	-
2010 BERUFSSCHULEN, BERUFSAUFBUSCHULEN F 126						
100	UNMITTELBARE AUSGABEN (OHNE ZAHLUNGEN A. AND. BEREICHE)	1 830 598	-	-	-	-
111	BEAMTENBEZUEGE	816 443	-	-	-	-
112	ANGESTELLTENVERGÜETUNGEN	207 578	-	-	-	-
113	ARBEITERLÖHNE	60 870	-	-	-	-
114	SONSTIGE PERSONALAUSGABEN	84 359	-	-	-	-
121	UNTERHALTUNG VON UNBEWEGLICHEM VERMOEGEN	27 786	-	-	-	-
122	BEWIRTSCHAFTUNG DER GRUNDSTÜCKE	4 799	-	-	-	-
123	MIETEN UND PACHTEN	402	-	-	-	-
124	ZUWEISUNGEN AN ZWECKVERBAENDE USW.	128 308	-	-	-	-
125	UEBRIGER LAUFENDER SACHAUFWAND	137 308	-	-	-	-
130	BAUMASSNAHMEN	275 338	-	-	-	-
141	ERWERB VON UNBEWEGLICHEN SACHEN	31 132	-	-	-	-
142	ERWERB VON BEWEGLICHEN SACHEN	56 235	-	-	-	-
200	ZAHLUNGEN AN ANDERE BEREICHE	6 536	-	-	-	-
211	RENTEN, UNTERSTÜTZUNGEN U. ÄHNL.	1 623	-	-	-	-
212	LAUFENDE ZUSCHÜESSE AN SOZIALE U. ÄHNL. EINRICHTG.	-	-	-	-	-
213	UEBRIGE LAUFENDE ZUSCHÜESSE	-	-	-	-	-
220	VERMOEGENSUEBERTRAGUNGEN AN ANDERE BEREICHE	4 263	-	-	-	-
230	DARLEHEN AN ANDERE BEREICHE	650	-	-	-	-
240	BETEILIGUNGEN	-	-	-	-	-
299	UNMITTELBARE AUSGABEN	1 837 134	-	-	-	-
300	ZAHLUNGEN AN VERWALTUNGEN	219 819	-	-	-	-
310	LAUFENDE ZUWEISUNGEN AN VERWALTUNGEN	176 906	-	-	-	-
320	VERMOEGENSUEBERTRAGUNGEN AN VERWALTUNGEN	42 513	-	-	-	-
330	DARLEHEN AN VERWALTUNGEN	-	-	-	-	-
399	BRUTTOAUSGABEN	2 056 953	-	-	-	-
430	ABZUGL. ZAHLUNGEN V. VERWALTUNGEN GLEICHER EBENE	308 777	-	-	-	-
450	GESAMTAUSGABEN (OHNE BESONDERE FINANZ. VORGAENGE)	1 748 176	-	-	-	-
480	ABZUGL. ZAHLUNGEN V. VERWALTUNGEN ANDERER EBENE	-	-	-	-	-
499	NETTOAUSGABEN	1 748 176	-	-	-	-
500	UNMITTELBARE EINNAHMEN	42 878	-	-	-	-
510	EINNAHMEN AUS WIRTSCHAFTLICHER TÄTIGKEIT	9 872	-	-	-	-
521	GEBÜHREN, SONSTIGE ENTGELTE, STRAFEN	3 703	-	-	-	-
522	UEBRIGE LAUFENDE EINNAHMEN	17 100	-	-	-	-
530	LAUFENDE ZUSCHÜESSE VON ANDEREN BEREICHEN	3 747	-	-	-	-
610	VERAEUSSERUNG VON SACHVERMOEGEN	6 381	-	-	-	-
620	VERAEUSSERUNG VON BETEILIGUNGEN	-	-	-	-	-
630	UEBRIGE EINNAHMEN	2 075	-	-	-	-

Aufgabenbereichen und ausgewählten Ausgabe-/Einnahmearten

DM

LAENDER (EINSCHL. STADTSTAATEN)			SCHLESWIG-HOLSTEIN			NIEDERSACHSEN			NORDRH.-WESTF.		NR.
ZUSAMMEN	STAAT	GEM. (GV.)	ZUSAMMEN	STAAT	GEM. (GV.)	ZUSAMMEN	STAAT	GEM. (GV.)	ZUSAMMEN		
6	7	8	9	10	11	12	13	14	15		
BERUFSBILDENDE SCHULEN F 126 BIS 129 2009											
2 877 721	1 794 152	1 083 569	100 875	74 735	26 140	290 672	184 211	106 461	934 603	100	
1 210 950	1 081 813	129 137	53 747	53 709	38	115 624	115 556	68	335 855	111	
356 969	252 153	104 816	17 420	14 361	3 059	44 446	34 948	9 498	123 780	112	
94 878	24 655	70 223	3 924	924	3 000	16 861	1 228	9 633	31 060	113	
135 572	120 213	15 359	791	747	44	13 805	13 464	341	54 966	114	
42 396	3 564	38 832	1 945	-	1 945	5 141	190	4 951	13 816	121	
26 374	26 374	-	940	940	-	1 727	1 727	-	11 593	122	
3 291	3 291	-	102	102	-	22	22	-	1 759	123	
182 531	123 168	59 363	1 342	449	893	15 638	11 421	4 217	74 905	124	
238 408	28 822	209 586	9 230	1 117	8 113	15 159	1 375	17 784	95 888	125	
426 440	80 091	346 349	6 655	1 172	5 483	47 155	1 648	45 507	125 402	130	
42 016	8 062	33 954	1 097	-	1 097	4 754	1	4 753	20 774	141	
117 896	41 946	75 950	3 682	1 214	2 468	12 340	2 631	9 709	44 805	142	
11 316	9 913	1 403	8	8	-	626	626	-	122	200	
2 133	2 133	-	8	8	-	117	117	-	-	211	
3 142	3 142	-	-	-	-	-	-	-	-	212	
-	-	-	-	-	-	-	-	-	-	213	
5 363	4 633	730	-	-	-	509	509	-	-	220	
678	5	673	-	-	-	-	-	-	122	230	
-	-	-	-	-	-	-	-	-	-	240	
2 889 037	1 804 065	1 084 972	100 883	74 743	26 140	291 258	184 837	106 461	934 725	299	
272 422	155 326	117 096	8 902	1 405	7 497	8 107	3 676	4 431	17 957	300	
223 502	107 528	115 974	7 352	140	7 212	5 475	1 044	4 431	14 627	310	
48 920	47 798	1 122	1 550	1 265	285	2 632	2 632	-	3 330	320	
-	-	-	-	-	-	-	-	-	-	330	
3 161 459	1 959 391	1 202 068	109 785	76 148	33 637	299 405	188 513	110 892	952 682	399	
393 891	-	52 786	3 316	-	371	11 393	-	2 856	51 705	430	
2 767 568	1 959 391	1 149 282	106 469	76 148	33 266	288 012	188 513	108 036	900 973	450	
8 356	64 648	284 813	8 335	8 377	2 903	7	10	8 534	5	480	
2 759 212	1 894 743	864 469	98 134	67 771	30 363	288 005	188 503	99 502	900 968	499	
88 642	12 830	75 812	3 287	645	2 642	8 117	511	7 606	24 303	500	
19 999	5 903	14 096	1 064	506	558	1 291	111	1 180	5 038	510	
23 152	2 380	20 772	609	92	517	1 101	147	954	5 082	521	
29 654	2 385	27 269	1 070	47	1 023	2 531	65	2 466	7 567	522	
6 112	1 743	4 369	107	-	107	679	188	491	3 330	530	
7 137	390	6 747	96	-	96	2 374	-	2 374	2 902	610	
-	-	-	-	-	-	-	-	-	-	620	
2 588	29	2 559	341	-	341	141	-	141	384	630	
BERUFSSCHULEN, BERUFSAUFBILDUNGSSCHULEN F 126 2010											
1 830 598	1 074 870	755 728	74 881	57 241	17 640	189 659	107 398	82 301	637 081	100	
816 443	721 867	94 576	46 015	45 979	36	75 257	75 268	29	269 846	111	
207 578	153 383	54 195	12 757	10 624	2 133	27 655	21 664	5 991	80 988	112	
60 870	9 330	51 540	2 469	-	2 469	6 922	-	6 922	20 183	113	
84 399	78 434	5 965	482	461	21	8 460	8 398	62	43 577	114	
27 786	1 418	26 368	1 174	-	1 174	3 562	-	3 562	9 535	121	
4 799	4 799	-	-	-	-	8	8	-	431	122	
402	402	-	-	-	-	22	22	-	176	123	
128 308	78 449	49 859	384	-	384	5 547	1 771	3 776	60 670	124	
137 308	10 315	126 993	5 646	177	5 469	12 019	266	11 753	49 884	125	
275 338	14 109	261 229	3 624	-	3 624	37 600	-	37 600	74 532	130	
31 132	-	31 132	986	-	986	4 753	-	4 753	11 499	141	
56 235	2 364	53 871	1 344	-	1 344	7 854	1	7 853	15 760	142	
6 536	5 156	1 380	-	-	-	591	591	-	117	200	
1 623	1 623	-	-	-	-	82	82	-	-	211	
-	-	-	-	-	-	-	-	-	-	212	
-	-	-	-	-	-	-	-	-	-	213	
4 263	3 533	730	-	-	-	509	509	-	-	220	
650	-	650	-	-	-	-	-	-	117	230	
-	-	-	-	-	-	-	-	-	-	240	
1 837 134	1 080 026	757 108	74 881	57 241	17 640	190 290	107 989	82 301	637 158	299	
219 819	121 741	98 078	6 723	1 265	5 458	7 224	3 468	3 756	7 717	300	
176 906	79 854	97 052	5 269	-	5 269	4 732	976	3 756	7 565	310	
42 913	41 887	1 026	1 454	1 265	189	2 492	2 492	-	148	320	
-	-	-	-	-	-	-	-	-	-	330	
2 056 953	1 201 767	855 186	81 604	58 506	23 098	197 514	111 457	86 057	644 915	399	
308 772	-	47 150	1 303	-	368	10 372	-	2 259	31 018	430	
1 748 181	1 201 767	808 036	80 301	58 506	22 730	187 142	111 457	83 798	613 897	450	
5	51 863	209 764	-	-	935	-	3	8 110	-	480	
1 748 176	1 149 904	598 272	80 301	58 506	21 795	187 142	111 454	75 688	613 897	499	
42 878	2 162	40 716	1 331	52	1 279	5 983	126	5 857	11 504	500	
9 872	723	9 149	277	-	277	807	-	807	2 807	510	
3 703	550	3 153	121	5	316	316	87	229	403	521	
17 100	311	16 789	776	47	729	2 159	39	2 120	3 266	522	
3 747	461	3 286	44	-	44	159	-	159	2 435	530	
6 381	110	6 271	96	-	96	2 373	-	2 373	2 344	610	
-	-	-	-	-	-	-	-	-	-	620	
2 075	7	2 068	17	-	17	129	-	129	249	630	

B. Ausgaben und Einnahmen der öffentlichen Haushalte 1971 nach

1000

NR.	NORDRHEIN-WESTFALEN		ZUSAMMEN 18	HESSEN		ZUSAMMEN 21	RHEINLAND-PFALZ		ZUSAMMEN 24	BADEN-WÜRTTEMBERG		
	STAAT 16	GEM. (GV.) 17		STAAT 19	GEM. (GV.) 20		STAAT 22	GEM. (GV.) 23		STAAT 25	GEM. (GV.) 26	
2009 BERUFSBILDENDE SCHULEN F 126 BIS 129												
100	627 296	307 307	223 374	140 933	82 441	173 284	111 787	61 497	479 598	312 575	167 023	
111	332 935	2 920	109 097	108 992	105	68 434	66 966	1 468	225 069	223 910	1 159	
112	92 042	31 738	19 609	11 632	7 977	20 669	15 521	5 148	46 443	34 872	11 571	
113	5 008	26 052	5 891	599	5 292	6 030	1 289	4 741	10 873	1 564	9 309	
114	51 816	3 150	13 779	13 113	666	9 182	7 924	1 258	22 302	21 249	1 053	
121	220	13 596	4 337	378	3 959	2 388	-	2 388	5 694	-	5 694	
122	11 593	-	358	358	-	931	931	-	3 097	3 057	-	
123	1 759	-	37	37	-	81	81	-	671	671	-	
124	62 351	12 554	2 769	1 709	1 060	9 022	7 266	1 756	8 266	4 222	4 044	
125	6 032	89 856	15 629	2 472	13 157	10 567	2 953	7 614	44 972	4 954	40 018	
130	33 872	91 530	41 597	1 361	40 236	36 736	5 593	31 143	77 258	8 561	68 737	
141	8 045	12 729	1 308	16	1 292	575	-	575	10 922	-	10 922	
142	21 623	23 182	8 963	266	8 697	8 669	3 263	5 406	23 991	9 475	14 516	
200	5	117	-	-	-	4 149	3 419	730	3 270	2 747	523	
211	-	-	-	-	-	457	457	-	1 547	1 547	-	
212	-	-	-	-	-	1 942	1 942	-	1 200	1 200	-	
213	-	-	-	-	-	-	-	-	-	-	-	
220	-	-	-	-	-	1 750	1 020	730	-	-	-	
230	5	117	-	-	-	-	-	-	523	-	523	
240	-	-	-	-	-	-	-	-	-	-	-	
299	627 301	307 424	223 374	140 933	82 441	177 433	115 206	62 227	482 868	315 322	167 546	
300	8 651	9 306	51 436	18 597	32 839	42 204	16 702	25 502	1 498	18	1 480	
310	5 453	9 174	34 775	1 936	32 839	26 945	1 443	25 502	1 498	18	1 480	
320	3 198	132	16 661	16 661	-	15 259	15 259	-	-	-	-	
330	-	-	-	-	-	-	-	-	-	-	-	
399	635 952	316 730	274 810	159 530	115 280	219 637	131 908	87 729	484 366	315 340	169 026	
430	-	1 661	53 621	-	3 815	48 878	-	3 227	61 834	-	1 522	
450	635 952	315 069	221 189	159 530	111 465	170 759	131 908	84 502	422 532	315 340	167 504	
480	359	49 694	-	23 874	25 932	-	27 256	18 395	4	3 792	56 524	
499	635 593	265 375	221 189	135 656	85 533	170 759	104 652	66 107	422 528	311 548	110 980	
500	2 840	21 463	4 703	802	3 901	4 651	600	4 051	15 389	3 426	15 963	
510	1 261	3 777	683	287	396	970	51	919	5 329	1 789	3 540	
521	18	5 064	1 169	59	1 110	1 548	359	1 189	6 306	557	5 749	
522	809	6 758	1 228	446	782	1 189	152	1 037	6 791	690	6 101	
530	466	2 864	75	10	65	201	38	163	580	390	190	
610	279	2 623	-	-	-	643	-	643	363	-	363	
620	-	-	-	-	-	-	-	-	-	-	-	
630	7	377	1 548	-	1 548	100	-	100	20	-	20	
2010 BERUFSSCHULEN, BERUFSBAUSCHULEN F 126												
100	433 518	203 563	187 921	130 825	57 096	133 942	84 608	49 335	154 791	37 668	117 123	
111	268 902	944	106 212	106 110	102	56 013	55 817	196	32 729	31 955	734	
112	66 819	14 169	15 046	10 176	4 870	15 913	13 116	2 797	9 393	2 586	6 807	
113	293	19 890	4 299	-	4 299	3 505	-	3 505	6 177	-	6 177	
114	43 312	265	12 550	12 513	37	7 204	7 138	66	3 252	2 880	372	
121	9	9 526	2 933	-	2 933	1 760	-	1 760	3 756	-	3 756	
122	431	-	8	8	-	-	-	-	-	-	-	
123	176	-	36	36	-	-	-	-	-	-	-	
124	51 979	8 691	776	5	771	7 234	5 607	1 627	3 506	-	3 506	
125	1 446	48 438	12 079	1 941	10 138	7 519	1 967	5 552	25 923	193	25 730	
130	14	74 518	25 764	-	25 764	29 877	290	29 587	48 802	-	48 802	
141	-	11 499	889	-	889	259	-	259	10 512	-	10 512	
142	137	15 623	7 329	36	7 293	4 659	673	3 986	10 741	14	10 727	
200	-	117	-	-	-	730	-	730	2 064	1 541	523	
211	-	-	-	-	-	-	-	-	1 541	1 541	-	
212	-	-	-	-	-	-	-	-	-	-	-	
213	-	-	-	-	-	-	-	-	-	-	-	
220	-	-	-	-	-	730	-	730	-	-	-	
230	-	117	-	-	-	-	-	-	523	-	523	
240	-	-	-	-	-	-	-	-	-	-	-	
299	433 518	203 680	187 921	130 825	57 096	134 673	84 608	50 065	156 855	35 209	117 646	
300	16	7 701	38 952	16 433	22 519	38 314	15 711	22 603	1 265	-	1 265	
310	-	7 569	22 591	72	22 519	23 409	806	22 603	1 265	-	1 265	
320	16	132	16 361	16 361	-	14 905	14 905	-	-	-	-	
330	-	-	-	-	-	-	-	-	-	-	-	
399	433 534	211 381	226 873	147 258	79 615	172 987	100 319	72 668	158 120	39 209	118 911	
430	-	789	44 262	-	2 180	47 141	-	2 864	40 632	-	922	
450	423 534	210 592	182 611	147 258	77 435	125 846	100 319	69 804	117 488	39 209	117 989	
480	-	30 229	-	23 662	18 420	-	27 256	17 021	-	1	39 709	
499	433 534	180 363	182 611	123 596	59 015	125 846	73 063	52 782	117 488	39 208	78 280	
500	342	11 162	2 557	83	2 474	2 298	41	2 257	8 660	24	8 636	
510	267	2 540	298	-	298	744	9	735	2 185	-	2 185	
521	15	388	128	26	102	85	16	69	1 364	-	1 364	
522	51	3 215	536	57	479	685	16	669	4 794	24	4 770	
530	7	2 428	48	-	48	41	-	41	141	-	141	
610	-	2 344	-	-	-	643	-	643	167	-	167	
620	-	-	-	-	-	-	-	-	-	-	-	
630	2	247	1 547	-	1 547	100	-	100	9	-	-	

Aufgabenbereichen und ausgewählten Ausgabe-/Einnahmearten

DM

ZUSAMMEN 27	BAYERN STAAT 28	GEM. (GV.) 29	ZUSAMMEN 30	SAARLAND STAAT 31	GEM. (GV.) 32	STADTST. ZUSAMMEN 33	FAHREUR 34	BREMEN 35	BERLIN (WEST) 36	
BERUFSBILDENDE SCHULEN F 126 BIS 129 2009										
394 250	81 966	312 284	57 503	37 087	20 416	223 562	73 299	55 755	94 508	100
156 212	34 312	121 900	29 947	28 468	1 479	116 965	45 265	25 572	46 128	111
38 984	4 697	34 287	6 402	4 864	1 538	39 216	13 661	9 394	16 161	112
12 332	2 463	9 869	2 780	453	2 327	11 127	3 257	3 491	4 379	113
15 873	7 026	8 847	1 430	1 430	-	3 444	434	1 945	1 061	114
5 598	365	5 233	1 582	516	1 066	1 895	1 159	729	7	121
1 000	1 000	-	346	346	-	6 382	1 714	1 549	3 119	122
60	60	-	-	-	-	559	185	310	64	123
62 302	27 512	34 790	49	-	49	8 238	-	73	8 165	124
33 036	2 642	30 394	3 522	872	2 650	6 405	1 833	1 399	3 173	125
54 411	1 060	53 351	10 468	106	10 362	26 718	4 998	10 271	11 449	130
2 585	-	2 585	1	-	1	-	-	-	-	141
11 857	829	11 028	976	32	944	2 613	793	1 018	802	142
3 137	3 104	33	4	4	-	-	-	-	-	200
-	-	-	4	4	-	-	-	-	-	211
-	-	-	-	-	-	-	-	-	-	212
-	-	-	-	-	-	-	-	-	-	213
3 104	3 104	-	-	-	-	-	-	-	-	220
33	-	33	-	-	-	-	-	-	-	230
-	-	-	-	-	-	-	-	-	-	240
397 387	85 070	312 317	57 507	37 091	20 416	223 562	73 299	55 755	94 508	299
139 633	103 679	35 954	2 685	2 598	87	-	-	-	-	300
132 743	97 494	35 249	87	-	87	-	-	-	-	310
6 890	6 185	705	2 598	2 598	-	-	-	-	-	320
-	-	-	-	-	-	-	-	-	-	330
537 020	188 749	348 271	60 152	39 689	20 503	223 562	73 299	55 755	94 508	399
151 848	-	39 094	11 054	-	240	-	-	-	-	430
385 172	188 749	309 177	49 138	39 689	20 263	223 562	73 299	55 755	94 508	450
-	737	112 017	-	-	10 814	243	-	238	5	480
385 172	188 012	197 160	49 138	39 689	9 449	223 319	73 299	55 517	94 503	499
21 587	1 911	19 676	763	253	510	1 842	501	835	506	500
4 810	1 331	3 479	257	10	247	557	236	156	165	510
6 276	154	6 122	307	240	67	754	51	576	127	521
8 952	46	8 906	199	3	196	127	41	63	23	522
868	379	489	-	-	-	272	173	22	77	530
648	-	648	-	-	-	111	-	1	110	610
-	-	-	-	-	-	-	-	-	-	620
33	1	32	-	-	-	21	-	17	4	630
BERUFSSCHULEN, BERUFSAUFBILDUNGSSCHULEN F 126 2010										
252 867	41 024	211 843	45 273	28 446	16 827	154 142	65 627	33 355	55 160	100
111 868	19 344	92 524	24 314	24 303	11	94 149	43 159	16 791	34 199	111
16 895	465	16 430	4 423	3 425	998	24 508	10 652	4 319	9 537	112
6 441	-	6 441	1 837	-	1 837	9 037	3 257	2 147	3 633	113
6 883	1 741	5 142	642	642	-	1 349	137	1 212	-	114
2 806	-	2 806	851	-	851	1 409	1 094	315	-	121
3	3	-	-	-	-	4 349	1 581	959	1 809	122
57	57	-	-	-	-	111	44	15	52	123
50 191	19 087	31 104	-	-	-	-	-	-	-	124
18 154	327	17 827	2 162	76	2 086	3 922	1 664	640	1 618	125
30 972	-	30 972	10 362	-	10 362	13 805	3 246	6 637	3 922	130
2 233	-	2 233	1	-	1	-	-	-	-	141
6 364	-	6 364	681	-	681	1 503	793	320	390	142
3 034	3 024	10	-	-	-	-	-	-	-	200
-	-	-	-	-	-	-	-	-	-	211
-	-	-	-	-	-	-	-	-	-	212
-	-	-	-	-	-	-	-	-	-	213
3 024	3 024	-	-	-	-	-	-	-	-	220
10	-	10	-	-	-	-	-	-	-	230
-	-	-	-	-	-	-	-	-	-	240
255 901	44 048	211 853	45 273	28 446	16 827	154 142	65 627	33 355	55 160	299
116 962	82 250	34 712	2 662	2 598	64	-	-	-	-	300
112 007	78 000	34 007	64	-	64	-	-	-	-	310
4 955	4 250	705	2 598	2 598	-	-	-	-	-	320
-	-	-	-	-	-	-	-	-	-	330
372 863	126 298	246 565	47 935	31 044	16 891	154 142	65 627	33 355	55 160	399
124 547	-	37 528	9 259	-	240	-	-	-	-	430
248 316	126 298	209 037	38 676	31 044	16 651	154 142	65 627	33 355	55 160	450
-	698	86 321	-	-	9 019	243	-	238	5	480
248 316	125 600	122 716	38 676	31 044	7 632	153 899	65 627	33 117	55 155	499
8 920	274	8 646	405	-	405	1 220	426	454	340	500
2 078	-	2 078	229	-	229	447	229	82	136	510
840	-	840	45	-	45	401	51	327	23	521
4 676	-	4 676	131	-	131	77	31	36	10	522
659	274	385	-	-	-	180	115	8	57	530
648	-	648	-	-	-	110	-	-	110	610
-	-	-	-	-	-	-	-	-	-	620
19	-	19	-	-	-	5	-	1	4	630

B. Ausgaben und Einnahmen der öffentlichen Haushalte 1971 nach

1000

NR.	ART DER AUSGABEN / EINNAHMEN	INSGESAMT 1	BUND, LAF, ERP ZUSAMMEN 2	BUND 3	LASTENALS- GLEICHF. 4	ERP-SCND. VERMOEGEN 5
2011 BERUFSFACHSCHULEN F 127						
100	UNMITTELBARE AUSGABEN (OHNE ZAHLUNGEN A. AND. BEREICHE)	417 032	-	-	-	-
111	BEAMTENBEZUEGE	206 365	-	-	-	-
112	ANGESTELLTENVERGUETUNGEN	46 743	-	-	-	-
113	ARBEITERLOEHNE	9 277	-	-	-	-
114	SONSTIGE PERSONALAUSGABEN	19 500	-	-	-	-
121	UNTERHALTUNG VON UNBEWEGLICHEM VERMOEGEN	5 852	-	-	-	-
122	BEWIRTSCHAFTUNG DER GRUNDSTUECKE	419	-	-	-	-
123	MIETEN UND PACHTEN	5	-	-	-	-
124	ZUWEISUNGEN AN ZWECKVERBAENDE USW.	18 746	-	-	-	-
125	UEBRIGER LAUFENDER SACHAUFWAND	46 751	-	-	-	-
130	BAUMASSNAHMEN	49 458	-	-	-	-
141	ERWERB VON UNBEWEGLICHEN SACHEN	853	-	-	-	-
142	ERWERB VON BEWEGLICHEN SACHEN	12 983	-	-	-	-
200	ZAHLUNGEN AN ANDERE BEREICHE	203	-	-	-	-
211	RENTEN, UNTERSTUETZUNGEN U. AEHNL.	3	-	-	-	-
212	LAUFENDE ZUSCHUESSE AN SOZIALE U. AEHNL. EINRICHTG.	-	-	-	-	-
213	UEBRIGE LAUFENDE ZUSCHUESSE	-	-	-	-	-
220	VERMOEGENSUEBERTRAGUNGEN AN ANDERE BEREICHE	200	-	-	-	-
230	DARLEHEN AN ANDERE BEREICHE	-	-	-	-	-
240	BETEILIGUNGEN	-	-	-	-	-
299	UNMITTELBARE AUSGABEN	417 235	-	-	-	-
300	ZAHLUNGEN AN VERWALTUNGEN	27 125	-	-	-	-
310	LAUFENDE ZUWEISUNGEN AN VERWALTUNGEN	26 060	-	-	-	-
320	VERMOEGENSUEBERTRAGUNGEN AN VERWALTUNGEN	1 065	-	-	-	-
330	DARLEHEN AN VERWALTUNGEN	-	-	-	-	-
399	BRUTTOAUSGABEN	444 360	-	-	-	-
430	ABZUEGL. ZAHLUNGEN V. VERWALTUNGEN GLEICHER EBENE	44 127	-	-	-	-
450	GESAMTAUSGABEN (OHNE BESONDERE FINANZ. VORGAENGE)	400 233	-	-	-	-
480	ABZUEGL. ZAHLUNGEN V. VERWALTUNGEN ANDERER EBENE	-	-	-	-	-
499	NETTOAUSGABEN	400 233	-	-	-	-
500	UNMITTELBARE EINNAHMEN	7 512	-	-	-	-
510	EINNAHMEN AUS WIRTSCHAFTLICHER TAEITIGKEIT	1 174	-	-	-	-
521	GEBUEHREN, SONSTIGE ENTGELTE, STRAFEN	2 656	-	-	-	-
522	UEBRIGE LAUFENDE EINNAHMEN	2 994	-	-	-	-
530	LAUFENDE ZUSCHUESSE VON ANDEREN BEREICHEN	138	-	-	-	-
610	VERAEUSSERUNG VON SACHVERMOEGEN	197	-	-	-	-
620	VERAEUSSERUNG VON BETEILIGUNGEN	-	-	-	-	-
630	UEBRIGE EINNAHMEN	313	-	-	-	-
2012 FACHSCHULEN (OHNE INGENIEURSCHULEN) F 128						
100	UNMITTELBARE AUSGABEN (OHNE ZAHLUNGEN A. AND. BEREICHE)	250 366	-	-	-	-
111	BEAMTENBEZUEGE	44 803	-	-	-	-
112	ANGESTELLTENVERGUETUNGEN	51 508	-	-	-	-
113	ARBEITERLOEHNE	11 607	-	-	-	-
114	SONSTIGE PERSONALAUSGABEN	16 603	-	-	-	-
121	UNTERHALTUNG VON UNBEWEGLICHEM VERMOEGEN	6 514	-	-	-	-
122	BEWIRTSCHAFTUNG DER GRUNDSTUECKE	1 866	-	-	-	-
123	MIETEN UND PACHTEN	378	-	-	-	-
124	ZUWEISUNGEN AN ZWECKVERBAENDE USW.	34 398	-	-	-	-
125	UEBRIGER LAUFENDER SACHAUFWAND	38 312	-	-	-	-
130	BAUMASSNAHMEN	32 972	-	-	-	-
141	ERWERB VON UNBEWEGLICHEN SACHEN	1 664	-	-	-	-
142	ERWERB VON BEWEGLICHEN SACHEN	9 741	-	-	-	-
200	ZAHLUNGEN AN ANDERE BEREICHE	4 095	-	-	-	-
211	RENTEN, UNTERSTUETZUNGEN U. AEHNL.	47	-	-	-	-
212	LAUFENDE ZUSCHUESSE AN SOZIALE U. AEHNL. EINRICHTG.	3 142	-	-	-	-
213	UEBRIGE LAUFENDE ZUSCHUESSE	-	-	-	-	-
220	VERMOEGENSUEBERTRAGUNGEN AN ANDERE BEREICHE	900	-	-	-	-
230	DARLEHEN AN ANDERE BEREICHE	6	-	-	-	-
240	BETEILIGUNGEN	-	-	-	-	-
299	UNMITTELBARE AUSGABEN	254 461	-	-	-	-
300	ZAHLUNGEN AN VERWALTUNGEN	15 619	-	-	-	-
310	LAUFENDE ZUWEISUNGEN AN VERWALTUNGEN	14 827	-	-	-	-
320	VERMOEGENSUEBERTRAGUNGEN AN VERWALTUNGEN	782	-	-	-	-
330	DARLEHEN AN VERWALTUNGEN	-	-	-	-	-
399	BRUTTOAUSGABEN	270 080	-	-	-	-
430	ABZUEGL. ZAHLUNGEN V. VERWALTUNGEN GLEICHER EBENE	36 926	-	-	-	-
450	GESAMTAUSGABEN (OHNE BESONDERE FINANZ. VORGAENGE)	233 154	-	-	-	-
480	ABZUEGL. ZAHLUNGEN V. VERWALTUNGEN ANDERER EBENE	-	-	-	-	-
499	NETTOAUSGABEN	233 154	-	-	-	-
500	UNMITTELBARE EINNAHMEN	29 956	-	-	-	-
510	EINNAHMEN AUS WIRTSCHAFTLICHER TAEITIGKEIT	6 112	-	-	-	-
521	GEBUEHREN, SONSTIGE ENTGELTE, STRAFEN	15 143	-	-	-	-
522	UEBRIGE LAUFENDE EINNAHMEN	7 008	-	-	-	-
530	LAUFENDE ZUSCHUESSE VON ANDEREN BEREICHEN	1 237	-	-	-	-
610	VERAEUSSERUNG VON SACHVERMOEGEN	280	-	-	-	-
620	VERAEUSSERUNG VON BETEILIGUNGEN	-	-	-	-	-
630	UEBRIGE EINNAHMEN	176	-	-	-	-

Aufgabenbereichen und ausgewählten Ausgabe-/Einnahmearten

DM

LAENDER (EINSCHL. STADTSTAATEN)			SCHLESWIG-HOLSTEIN			NIEDERSACHSEN			NORDRH.-WESTF.		NR.
ZUSAMMEN	STAAT	GEM. (GV.)	ZUSAMMEN	STAAT	GEM. (GV.)	ZUSAMMEN	STAAT	GEM. (GV.)	ZUSAMMEN		
6	7	8	9	10	11	12	13	14	15		
BERUFSFACHSCHULEN F 127 2011											
417 032	264 747	152 285	4 222	-	4 222	45 009	29 770	15 239	43 252	100	
206 365	191 266	15 099	-	-	-	15 663	19 643	20	59	111	
46 743	31 954	14 789	446	-	446	8 469	7 054	1 415	3 622	112	
9 277	245	9 032	240	-	240	1 372	-	1 372	2 940	113	
19 500	17 659	1 841	12	-	12	3 063	3 039	24	58	114	
5 892	37	5 855	130	-	130	691	-	651	2 526	121	
419	419	-	-	-	-	-	-	-	-	122	
5	5	-	-	-	-	-	-	-	-	123	
18 746	16 051	2 695	1	-	1	20	-	20	495	124	
46 751	1 152	45 559	1 521	-	1 521	3 264	34	3 230	25 164	125	
49 498	5 298	44 200	1 167	-	1 167	7 091	-	7 091	3 820	130	
853	-	853	-	-	-	-	-	-	438	141	
12 983	661	12 322	705	-	705	1 376	-	1 376	4 130	142	
203	203	-	-	-	-	-	-	-	-	200	
3	3	-	-	-	-	-	-	-	-	211	
-	-	-	-	-	-	-	-	-	-	212	
-	-	-	-	-	-	-	-	-	-	213	
200	200	-	-	-	-	-	-	-	-	220	
-	-	-	-	-	-	-	-	-	-	230	
-	-	-	-	-	-	-	-	-	-	240	
417 235	264 950	152 285	4 222	-	4 222	45 009	29 770	15 239	43 252	299	
27 125	11 666	15 459	1 326	-	1 326	659	176	523	901	300	
26 060	10 601	15 459	1 326	-	1 326	559	36	523	901	310	
1 065	1 065	-	-	-	-	140	140	-	-	320	
-	-	-	-	-	-	-	-	-	-	330	
444 360	276 616	167 744	5 548	-	5 548	45 708	29 946	15 762	44 153	399	
44 120	-	3 150	893	-	-	704	-	502	5 303	430	
400 240	276 616	164 594	4 655	-	5 548	45 004	29 946	15 260	38 850	450	
7	3 783	37 194	-	-	893	7	7	202	-	480	
400 233	272 833	127 400	4 655	-	4 655	44 957	29 939	15 058	38 850	499	
7 512	531	6 981	642	3	639	478	28	450	1 117	500	
1 174	112	1 062	151	-	151	76	-	78	154	510	
2 696	242	2 454	76	3	73	131	2	129	400	521	
2 994	149	2 845	115	-	115	179	2	177	561	522	
138	28	110	-	-	-	85	24	61	1	530	
197	-	197	-	-	-	1	-	1	-	610	
-	-	-	-	-	-	-	-	-	-	620	
313	-	313	300	-	300	4	-	4	1	630	
FACHSCHULEN (OHNE INGENIEURSCHULEN) F 128 2012											
250 366	101 783	148 583	4 314	493	3 821	25 710	20 791	8 919	79 750	100	
44 803	32 355	12 448	2	-	2	6 256	6 237	19	13 232	111	
51 508	18 471	33 037	480	-	480	5 249	3 157	2 052	17 185	112	
11 607	2 705	8 902	434	143	291	1 465	130	1 339	3 110	113	
16 603	9 438	7 165	11	-	11	1 647	1 392	255	3 845	114	
6 514	782	5 732	327	-	327	699	1	698	1 335	121	
1 866	1 866	-	87	87	-	66	66	-	-	122	
378	378	-	24	24	-	-	-	-	-	123	
34 398	27 804	6 594	600	92	508	9 557	9 536	421	13 721	124	
38 312	4 581	33 731	1 183	147	1 036	2 562	163	2 799	15 707	125	
32 972	2 107	30 865	644	-	644	863	47	816	7 676	130	
1 664	16	1 648	111	-	111	-	-	-	792	141	
9 741	1 280	8 461	411	-	411	542	62	480	3 147	142	
4 095	4 089	6	8	8	-	10	10	-	-	200	
47	47	-	8	8	-	10	10	-	-	211	
3 142	3 142	-	-	-	-	-	-	-	-	212	
-	-	-	-	-	-	-	-	-	-	213	
900	900	-	-	-	-	-	-	-	-	220	
6	-	6	-	-	-	-	-	-	-	230	
-	-	-	-	-	-	-	-	-	-	240	
254 461	105 872	148 589	4 322	501	3 821	25 720	20 801	8 919	79 750	299	
15 619	12 143	3 476	777	64	713	184	32	152	5 336	300	
14 837	11 457	3 380	681	64	617	184	32	152	5 336	310	
782	686	96	96	-	96	-	-	-	-	320	
-	-	-	-	-	-	-	-	-	-	330	
270 080	118 015	152 065	5 099	565	4 534	29 904	20 833	9 071	85 086	399	
28 587	-	2 416	1 043	-	3	317	-	95	9 748	430	
241 493	118 015	149 649	4 056	565	4 531	29 587	20 833	8 976	75 338	450	
8 339	8 631	25 879	8 335	8 377	998	-	-	222	-	480	
233 154	109 384	123 770	4 279	7 812	3 533	25 587	20 833	8 754	75 338	499	
29 956	3 525	26 431	757	40	717	1 470	171	1 299	9 066	500	
6 112	2 438	3 674	142	17	125	301	6	295	968	510	
15 143	335	14 808	351	23	328	623	27	596	4 275	521	
7 008	478	6 530	177	-	177	172	3	169	2 979	522	
1 237	264	973	63	-	63	366	135	231	438	530	
280	1	279	-	-	-	-	-	-	279	610	
-	-	-	-	-	-	-	-	-	-	620	
176	9	167	24	-	24	8	-	8	127	630	

B. Ausgaben und Einnahmen der öffentlichen Haushalte 1971 nach

1000

NR.	NORDRHEIN-WESTFALEN			HESSEN	RHEINLAND-PFALZ			BADEN-WÜRTTEMBERG				
	STAAT 16	GEM. (GV.) 17	ZUSAMMEN 18		STAAT 19	GEM. (GV.) 20	ZUSAMMEN 21	STAAT 22	GEM. (GV.) 23	ZUSAMMEN 24	STAAT 25	GEM. (GV.) 26
2011 BERUFSFACHSCHULEN F 127												
100	-	43 252	9 024	-	9 024	5 764	8	5 756	246 546	209 904	36 642	
111	-	59	3	-	3	561	-	561	167 260	167 121	139	
112	-	3 622	832	-	832	807	-	807	24 772	22 245	2 527	
113	-	2 940	749	-	749	747	-	747	2 097	111	1 986	
114	-	58	15	-	15	247	8	239	14 085	13 788	297	
121	-	2 526	778	-	778	115	-	115	1 104	-	1 104	
122	-	-	-	-	-	-	-	-	265	265	-	
123	-	-	-	-	-	-	-	-	5	5	-	
124	-	495	64	-	64	56	-	56	4 206	3 840	366	
125	-	25 164	1 883	-	1 883	881	-	881	10 728	760	9 968	
130	-	3 820	3 692	-	3 692	1 260	-	1 260	18 592	1 352	17 240	
141	-	438	-	-	-	-	-	-	410	-	410	
142	-	4 130	1 008	-	1 008	1 090	-	1 090	3 022	417	2 605	
200	-	-	-	-	-	200	200	-	-	-	-	
211	-	-	-	-	-	-	-	-	-	-	-	
212	-	-	-	-	-	-	-	-	-	-	-	
213	-	-	-	-	-	-	-	-	-	-	-	
220	-	-	-	-	-	200	200	-	-	-	-	
230	-	-	-	-	-	-	-	-	-	-	-	
240	-	-	-	-	-	-	-	-	-	-	-	
299	-	43 252	9 024	-	9 024	5 964	208	5 756	246 546	209 904	36 642	
300	-	901	9 292	-	9 292	3 133	350	2 783	59	18	81	
310	-	901	9 292	-	9 292	2 783	-	2 783	59	18	81	
320	-	-	-	-	-	350	350	-	-	-	-	
330	-	-	-	-	-	-	-	-	-	-	-	
399	-	44 153	18 316	-	18 316	9 097	558	8 539	246 645	209 922	36 723	
430	-	265	2 729	-	1 060	1 163	-	294	17 787	-	156	
450	-	43 888	15 587	-	17 256	7 934	558	8 245	228 858	209 922	36 567	
480	-	5 038	-	-	1 669	-	-	869	-	3 776	13 855	
499	-	38 850	15 587	-	15 587	7 934	558	7 376	228 858	206 146	22 712	
500	-	1 117	253	-	253	268	-	268	2 581	275	2 306	
510	-	154	19	-	19	23	-	23	678	110	568	
521	-	400	31	-	31	136	-	136	671	24	647	
522	-	561	186	-	186	109	-	109	1 024	140	884	
530	-	1	16	-	16	-	-	-	6	1	5	
610	-	-	-	-	-	-	-	-	196	-	196	
620	-	-	-	-	-	-	-	-	-	-	-	
630	-	1	1	-	1	-	-	-	6	-	6	
2012 FACHSCHULEN (OHNE INGENIEURSCHULEN) F 128												
100	26 257	53 493	26 429	10 108	16 321	9 404	3 456	5 948	16 477	3 454	13 023	
111	11 315	1 917	2 882	2 882	-	1 145	434	711	635	449	186	
112	3 404	13 781	3 731	1 456	2 275	2 127	606	1 521	2 762	531	2 231	
113	-	3 110	843	599	244	595	132	463	1 211	71	1 140	
114	1 041	2 804	1 214	600	614	1 023	102	921	1 153	771	382	
121	-	1 335	626	378	248	513	-	513	819	-	819	
122	-	-	350	350	-	92	92	-	53	53	-	
123	-	-	1	1	-	2	2	-	80	80	-	
124	10 372	3 349	1 929	1 704	225	1 732	1 659	73	553	382	171	
125	93	15 614	1 667	531	1 136	1 295	175	1 120	5 050	751	4 299	
130	-	7 676	12 141	1 361	10 780	296	-	296	2 838	144	2 694	
141	-	792	419	16	403	-	-	-	-	-	-	
142	32	3 115	626	230	396	584	254	330	1 323	222	1 101	
200	-	-	-	-	-	2 790	2 790	-	1 200	1 200	-	
211	-	-	-	-	-	28	28	-	-	-	-	
212	-	-	-	-	-	1 942	1 542	-	1 200	1 200	-	
213	-	-	-	-	-	-	-	-	-	-	-	
220	-	-	-	-	-	820	820	-	-	-	-	
230	-	-	-	-	-	-	-	-	-	-	-	
240	-	-	-	-	-	-	-	-	-	-	-	
299	26 257	53 493	26 429	10 108	16 321	12 194	6 246	5 948	17 677	4 654	13 023	
300	4 643	693	3 188	2 164	1 024	757	641	116	134	-	134	
310	4 643	693	2 888	1 864	1 024	753	637	116	134	-	134	
320	-	-	300	300	-	4	4	-	-	-	-	
330	-	-	-	-	-	-	-	-	-	-	-	
399	30 900	54 186	29 617	12 272	17 345	12 951	6 887	6 064	17 811	4 654	13 157	
430	-	607	6 630	-	575	542	-	69	3 415	-	444	
450	30 900	53 579	22 987	12 272	16 770	12 409	6 887	5 955	14 396	4 654	12 713	
480	-	9 141	-	212	5 843	-	-	473	4	15	2 960	
499	30 900	44 438	22 987	12 060	10 927	12 409	6 887	5 522	14 392	4 639	9 753	
500	16	9 050	1 893	719	1 174	1 520	68	1 452	6 114	1 131	4 983	
510	-	968	366	287	79	165	4	161	1 909	1 122	787	
521	1	4 274	1 010	33	977	992	8	984	3 707	7	3 700	
522	12	2 967	506	389	117	241	56	185	448	1	447	
530	3	435	11	10	1	122	-	122	45	1	44	
610	-	279	-	-	-	-	-	-	-	-	-	
620	-	-	-	-	-	-	-	-	-	-	-	
630	-	127	-	-	-	-	-	-	5	-	5	

Aufgabenbereichen und ausgewählten Ausgabe-/Einnahmearten

DM

ZUSAMMEN 27	BAYERN STAAT 28	GEM. (GV.) 29	ZUSAMMEN 30	SAARLAND STAAT 31	GEM. (GV.) 32	STADTST. ZUSAMMEN 33	HAMBURG 34	BREMEN 35	BERLIN (WEST) 36	
BERUFSSCHULEN F 127 2011										
41 800	6 642	35 158	5 572	2 580	2 992	15 843	4 009	3 669	8 165	100
15 010	1 847	13 163	2 548	1 394	1 154	1 261	626	635	-	111
5 121	497	4 624	895	379	516	1 779	1 525	254	-	112
534	-	534	525	61	464	73	-	73	-	113
1 439	243	1 196	360	360	-	221	55	166	-	114
306	-	306	223	18	205	15	10	9	-	121
-	-	-	89	89	-	65	18	47	-	122
-	-	-	-	-	-	-	-	-	-	123
5 739	4 046	1 693	-	-	-	8 165	-	-	8 165	124
2 501	9	2 492	667	207	460	142	24	118	-	125
9 930	-	9 930	72	72	-	3 874	1 751	2 123	-	130
5	-	5	-	-	-	-	-	-	-	141
1 215	-	1 215	193	-	193	244	-	244	-	142
-	-	-	3	3	-	-	-	-	-	200
-	-	-	3	3	-	-	-	-	-	211
-	-	-	-	-	-	-	-	-	-	212
-	-	-	-	-	-	-	-	-	-	213
-	-	-	-	-	-	-	-	-	-	220
-	-	-	-	-	-	-	-	-	-	230
-	-	-	-	-	-	-	-	-	-	240
41 800	6 642	35 158	5 575	2 583	2 992	15 843	4 005	3 665	8 165	299
11 652	11 122	530	23	-	23	-	-	-	-	300
11 077	10 547	530	23	-	23	-	-	-	-	310
575	575	-	-	-	-	-	-	-	-	320
-	-	-	-	-	-	-	-	-	-	330
53 452	17 764	35 688	5 598	2 583	3 015	15 843	4 005	3 665	8 165	399
14 053	-	873	1 488	-	-	-	-	-	-	430
39 399	17 764	34 815	4 110	2 583	3 015	15 843	4 005	3 665	8 165	450
-	-	13 180	-	-	1 488	-	-	-	-	480
39 399	17 764	21 635	4 110	2 583	1 527	15 843	4 005	3 665	8 165	499
1 852	-	1 852	310	214	96	11	6	5	-	500
52	-	52	17	-	17	2	-	2	-	510
1 016	-	1 016	235	213	22	-	-	-	-	521
756	-	756	58	1	57	6	3	3	-	522
27	-	27	-	-	-	3	3	-	-	530
-	-	-	-	-	-	-	-	-	-	610
-	-	-	-	-	-	-	-	-	-	620
1	-	1	-	-	-	-	-	-	-	630

FACHSCHULEN (OHNE INGENIEURSCHULEN) F 128 2012

62 928	16 467	46 461	2 564	1 967	597	18 790	3 663	5 519	5 608	100
12 013	2 714	9 299	1 150	836	314	7 488	1 480	4 254	1 754	111
12 311	1 678	10 633	726	702	24	6 937	1 484	2 855	2 598	112
3 025	736	2 289	49	23	26	871	-	572	299	113
6 810	4 632	2 178	158	158	-	742	242	491	9	114
2 018	236	1 782	13	3	10	164	55	109	-	121
384	384	-	115	115	-	719	115	283	321	122
-	-	-	-	-	-	271	141	119	11	123
5 801	4 005	1 798	49	-	49	56	-	56	-	124
9 321	1 698	7 623	202	98	104	925	145	312	468	125
8 186	227	7 959	-	-	-	328	1	228	99	130
342	-	342	-	-	-	-	-	-	-	141
2 717	159	2 558	102	32	70	285	-	240	49	142
86	80	6	1	1	-	-	-	-	-	200
-	-	-	1	1	-	-	-	-	-	211
-	-	-	-	-	-	-	-	-	-	212
-	-	-	-	-	-	-	-	-	-	213
80	80	-	-	-	-	-	-	-	-	220
6	-	6	-	-	-	-	-	-	-	230
-	-	-	-	-	-	-	-	-	-	240
63 014	16 547	46 467	2 565	1 968	597	18 790	3 663	5 519	5 608	299
5 243	4 599	644	-	-	-	-	-	-	-	300
4 861	4 217	644	-	-	-	-	-	-	-	310
382	382	-	-	-	-	-	-	-	-	320
-	-	-	-	-	-	-	-	-	-	330
68 257	21 146	47 111	2 565	1 968	597	18 790	3 663	5 519	5 608	399
6 585	-	623	307	-	-	-	-	-	-	430
61 672	21 146	46 488	2 258	1 968	597	18 790	3 663	5 519	5 608	450
-	27	5 935	-	-	307	-	-	-	-	480
1 672	21 119	40 553	2 258	1 968	290	18 790	3 663	5 519	5 608	499
8 821	1 074	7 747	27	18	9	288	69	96	123	500
2 175	917	1 258	1	-	1	85	7	71	7	510
4 065	116	3 949	18	18	-	102	-	7	95	521
2 461	1	2 460	8	-	8	16	7	8	1	522
117	40	77	-	-	-	75	55	-	20	530
-	-	-	-	-	-	1	-	1	-	610
-	-	-	-	-	-	-	-	-	-	620
3	-	3	-	-	-	9	-	9	-	630

B. Ausgaben und Einnahmen der öffentlichen Haushalte 1971 nach

		1000				
NR.	ART DER AUSGABEN / EINNAHMEN	INSGESAMT 1	BUND, LAF, ERP ZUSAMMEN 2	BUND 3	LASTEN ALS- GLEICHF. 4	ERP-SCNC. VERMOEGEN 5
2013 INGENIEURSCHULEN, HOEHERE WIRTSCHAFTSFACHSCHULEN F 129						
100	UNMITTELBARE AUSGABEN (OHNE ZAHLUNGEN A. AND. BEREICHE)	379 725	-	-	-	-
111	BEAMTENBEZUEGE	143 339	-	-	-	-
112	ANGESTELLTENVERGUETUNGEN	51 140	-	-	-	-
113	ARBEITERLOEHNE	13 124	-	-	-	-
114	SONSTIGE PERSONALAUSGABEN	15 070	-	-	-	-
121	UNTERHALTUNG VON UNBEWEGLICHEM VERMOEGEN	2 204	-	-	-	-
122	BEWIRTSCHAFTUNG DER GRUNDSTUECKE	19 290	-	-	-	-
123	MIETEN UND PACHTEN	2 506	-	-	-	-
124	ZUWEISUNGEN AN ZWECKVERBAENDE USW.	1 079	-	-	-	-
125	UEBRIGER LAUFENDER SACHAUFWAND	16 037	-	-	-	-
130	BAUMASSNAHMEN	68 632	-	-	-	-
141	ERWERB VON UNBEWEGLICHEN SACHEN	8 367	-	-	-	-
142	ERWERB VON BEWEGLICHEN SACHEN	38 937	-	-	-	-
200	ZAHLUNGEN AN ANDERE BEREICHE	482	-	-	-	-
211	RENTEN, UNTERSTUETZUNGEN U. AEHNL.	460	-	-	-	-
212	LAUFENDE ZUSCHUESSE AN SOZIALE U. AEHNL. EINRICHTG.	-	-	-	-	-
213	UEBRIGE LAUFENDE ZUSCHUESSE	-	-	-	-	-
220	VERMOEGENSUEBERTRAGUNGEN AN ANDERE BEREICHE	-	-	-	-	-
230	DARLEHEN AN ANDERE BEREICHE	22	-	-	-	-
240	BETEILIGUNGEN	-	-	-	-	-
299	UNMITTELBARE AUSGABEN	380 207	-	-	-	-
300	ZAHLUNGEN AN VERWALTUNGEN	9 859	-	-	-	-
310	LAUFENDE ZUWEISUNGEN AN VERWALTUNGEN	5 659	-	-	-	-
320	VERMOEGENSUEBERTRAGUNGEN AN VERWALTUNGEN	4 160	-	-	-	-
330	DARLEHEN AN VERWALTUNGEN	-	-	-	-	-
399	BRUTTOAUSGABEN	390 066	-	-	-	-
430	ABZUEGL. ZAHLUNGEN V. VERWALTUNGEN GLEICHER EBENE	13 264	-	-	-	-
450	GESAMTAUSGABEN (OHNE BESONDERE FINANZ. VORGAENGE)	376 802	-	-	-	-
480	ABZUEGL. ZAHLUNGEN V. VERWALTUNGEN ANDERER EBENE	-	847	-	-	847
499	NETTOAUSGABEN	376 802	847-	-	-	847-
500	UNMITTELBARE EINNAHMEN	8 296	-	-	-	-
510	EINNAHMEN AUS WIRTSCHAFTLICHER TAEITIGKEIT	2 841	-	-	-	-
521	GEBUEHREN, SONSTIGE ENTGELTE, STRAFEN	1 610	-	-	-	-
522	UEBRIGE LAUFENDE EINNAHMEN	2 552	-	-	-	-
530	LAUFENDE ZUSCHUESSE VON ANDEREN BEREICHEN	590	-	-	-	-
610	VERAEUSSERUNG VON SACHVERMOEGEN	279	-	-	-	-
620	VERAEUSSERUNG VON BETEILIGUNGEN	-	-	-	-	-
630	UEBRIGE EINNAHMEN	24	-	-	-	-
2014 UEBRIGES SCHULWESEN F 111+151+154 BIS 159						
100	UNMITTELBARE AUSGABEN (OHNE ZAHLUNGEN A. AND. BEREICHE)	698 414	20 036	20 036	-	-
111	BEAMTENBEZUEGE	132 895	355	355	-	-
112	ANGESTELLTENVERGUETUNGEN	121 490	2 323	2 323	-	-
113	ARBEITERLOEHNE	17 428	249	249	-	-
114	SONSTIGE PERSONALAUSGABEN	18 438	407	407	-	-
121	UNTERHALTUNG VON UNBEWEGLICHEM VERMOEGEN	3 835	2	2	-	-
122	BEWIRTSCHAFTUNG DER GRUNDSTUECKE	3 099	73	73	-	-
123	MIETEN UND PACHTEN	4 715	159	159	-	-
124	ZUWEISUNGEN AN ZWECKVERBAENDE USW.	77 574	1 776	1 776	-	-
125	UEBRIGER LAUFENDER SACHAUFWAND	277 000	14 678	14 678	-	-
130	BAUMASSNAHMEN	21 783	-	-	-	-
141	ERWERB VON UNBEWEGLICHEN SACHEN	3 443	-	-	-	-
142	ERWERB VON BEWEGLICHEN SACHEN	16 714	14	14	-	-
200	ZAHLUNGEN AN ANDERE BEREICHE	690 380	359 245	359 069	-	176
211	RENTEN, UNTERSTUETZUNGEN U. AEHNL.	577 650	333 507	333 507	-	-
212	LAUFENDE ZUSCHUESSE AN SOZIALE U. AEHNL. EINRICHTG.	17 706	16 070	16 070	-	-
213	UEBRIGE LAUFENDE ZUSCHUESSE	18 455	9 043	9 043	-	-
220	VERMOEGENSUEBERTRAGUNGEN AN ANDERE BEREICHE	6 190	-	-	-	-
230	DARLEHEN AN ANDERE BEREICHE	70 379	625	449	-	176
240	BETEILIGUNGEN	-	-	-	-	-
299	UNMITTELBARE AUSGABEN	1 388 794	379 281	379 105	-	176
300	ZAHLUNGEN AN VERWALTUNGEN	916 190	71 287	71 287	-	-
310	LAUFENDE ZUWEISUNGEN AN VERWALTUNGEN	912 091	71 287	71 287	-	-
320	VERMOEGENSUEBERTRAGUNGEN AN VERWALTUNGEN	4 099	-	-	-	-
330	DARLEHEN AN VERWALTUNGEN	-	-	-	-	-
399	BRUTTOAUSGABEN	2 304 984	450 568	450 392	-	176
430	ABZUEGL. ZAHLUNGEN V. VERWALTUNGEN GLEICHER EBENE	279 984	-	-	-	-
450	GESAMTAUSGABEN (OHNE BESONDERE FINANZ. VORGAENGE)	2 025 000	450 568	450 392	-	176
480	ABZUEGL. ZAHLUNGEN V. VERWALTUNGEN ANDERER EBENE	-	-	-	-	-
499	NETTOAUSGABEN	2 025 000	450 568	450 392	-	176
500	UNMITTELBARE EINNAHMEN	81 114	2 947	2 947	-	-
510	EINNAHMEN AUS WIRTSCHAFTLICHER TAEITIGKEIT	3 268	11	11	-	-
521	GEBUEHREN, SONSTIGE ENTGELTE, STRAFEN	22 389	-	-	-	-
522	UEBRIGE LAUFENDE EINNAHMEN	26 859	1 431	1 431	-	-
530	LAUFENDE ZUSCHUESSE VON ANDEREN BEREICHEN	5 628	-	-	-	-
610	VERAEUSSERUNG VON SACHVERMOEGEN	109	-	-	-	-
620	VERAEUSSERUNG VON BETEILIGUNGEN	-	-	-	-	-
630	UEBRIGE EINNAHMEN	22 861	1 505	1 505	-	-

Aufgabenbereichen und ausgewählten Ausgabe-/Einnahmearten

DM

LAENDER (EINSCHL. STAATSTAATEN)			SCHLESWIG-HOLSTEIN			NIEDERSACHSEN			NORDRH.-WESTF.		NR.
ZUSAMMEN	STAAT	GEM. (GV.)	ZUSAMMEN	STAAT	GEM. (GV.)	ZUSAMMEN	STAAT	GEM. (GV.)	ZUSAMMEN		
6	7	8	9	10	11	12	13	14	15		
INGENIEURSCHULEN, HOEHERE WIRTSCHAFTSFACHSCHULEN F 129 2013											
379 725	352 752	26 973	17 458	17 001	457	26 254	26 252	2	174 520	100	
143 339	136 325	7 014	7 730	7 730	-	14 408	14 408	-	52 718	111	
51 140	48 345	2 795	3 737	3 737	-	3 073	3 073	-	21 985	112	
13 124	12 375	749	781	781	-	1 098	1 098	-	4 827	113	
15 070	14 682	388	286	286	-	635	635	-	7 486	114	
2 204	1 327	877	314	-	314	189	189	-	420	121	
19 290	19 290	-	853	853	-	1 653	1 653	-	11 162	122	
2 506	2 506	-	78	78	-	-	-	-	1 583	123	
1 079	864	215	357	357	-	114	114	-	19	124	
16 037	12 774	3 263	880	793	87	914	912	2	5 133	125	
68 632	58 577	10 055	1 220	1 172	48	1 601	1 601	-	39 374	130	
8 367	8 046	321	-	-	-	1	1	-	8 045	141	
38 937	37 641	1 296	1 222	1 214	8	2 568	2 568	-	21 768	142	
482	465	17	-	-	-	25	25	-	5	200	
460	460	-	-	-	-	25	25	-	-	211	
-	-	-	-	-	-	-	-	-	-	212	
-	-	-	-	-	-	-	-	-	-	213	
-	-	-	-	-	-	-	-	-	-	220	
22	5	17	-	-	-	-	-	-	5	230	
-	-	-	-	-	-	-	-	-	-	240	
380 207	353 217	26 990	17 458	17 001	457	26 279	26 277	2	174 525	299	
9 859	9 776	83	76	76	-	-	-	-	4 003	300	
5 699	5 616	83	76	76	-	-	-	-	821	310	
4 160	4 160	-	-	-	-	-	-	-	3 182	320	
-	-	-	-	-	-	-	-	-	-	330	
390 066	362 993	27 073	17 534	17 077	457	26 279	26 277	2	178 528	399	
12 412	-	70	77	-	-	-	-	-	5 640	430	
377 654	362 993	27 003	17 457	17 077	457	26 279	26 277	2	172 888	450	
5	371	11 976	-	-	77	-	-	-	5	480	
377 649	362 622	15 027	17 457	17 077	380	26 279	26 277	2	172 883	499	
8 296	6 612	1 684	557	550	7	186	186	-	2 616	500	
2 841	2 630	211	494	489	5	105	105	-	1 109	510	
1 610	1 253	357	61	61	-	31	31	-	4	521	
2 552	1 447	1 105	2	-	2	21	21	-	761	522	
990	990	-	-	-	-	29	29	-	456	530	
279	279	-	-	-	-	-	-	-	279	610	
-	-	-	-	-	-	-	-	-	-	620	
24	13	11	-	-	-	-	-	-	7	630	
UEBRIGES SCHULWESEN F 111+151+154 BIS 159 2014											
678 378	391 995	286 383	19 364	11 722	7 642	45 850	23 121	22 729	150 061	100	
132 540	84 379	48 161	7 607	5 787	1 820	13 515	8 097	5 418	37 277	111	
119 167	46 646	72 521	3 600	1 090	2 510	11 627	3 402	8 225	40 143	112	
17 179	6 579	10 600	338	32	306	1 456	315	1 141	3 468	113	
18 031	11 841	6 190	82	7	75	1 643	953	690	4 111	114	
3 833	459	3 374	114	-	114	388	3	385	1 010	121	
3 026	3 026	-	63	63	-	179	179	-	804	122	
4 556	4 556	-	83	83	-	229	229	-	1 102	123	
75 798	65 886	9 912	486	368	118	1 891	1 619	272	6 160	124	
262 322	160 132	102 190	6 253	4 185	2 068	12 965	8 204	4 761	48 242	125	
21 783	2 230	19 553	219	-	219	321	-	321	1 615	130	
3 443	1 221	2 222	-	-	-	5	-	5	1 065	141	
16 700	5 040	11 660	519	107	412	1 631	120	1 511	5 060	142	
331 135	262 711	68 424	5 901	5 776	125	82 705	14 951	67 754	52 484	200	
244 143	244 143	-	5 770	5 770	-	12 435	12 435	-	52 484	211	
1 636	1 636	-	-	-	-	85	85	-	-	212	
9 412	9 412	-	-	-	-	-	-	-	-	213	
6 190	5 520	670	131	6	125	634	634	-	-	220	
69 754	2 000	67 754	-	-	-	69 551	1 797	67 754	-	230	
-	-	-	-	-	-	-	-	-	-	240	
1 009 513	654 706	354 807	25 265	17 498	7 767	128 555	38 072	90 483	202 545	299	
844 903	266 978	577 925	11 253	11 128	125	44 774	40 892	3 882	2 421	300	
840 804	262 904	577 900	11 253	11 128	125	44 774	40 892	3 882	2 421	310	
4 099	4 074	25	-	-	-	-	-	-	-	320	
-	-	-	-	-	-	-	-	-	-	330	
1 854 416	921 684	932 732	36 518	28 626	7 892	173 329	78 964	94 365	204 966	399	
242 433	699	99 202	388	-	67	48 061	-	47 806	5 007	430	
1 611 983	920 985	833 530	36 130	28 626	7 825	125 268	78 964	46 559	199 959	450	
37 551	41 857	138 226	8	144	185	6	28	233	17 486	480	
1 574 432	879 128	695 304	36 122	28 482	7 640	125 262	78 936	46 326	182 473	499	
78 167	17 676	60 491	5 392	370	5 022	27 502	914	26 588	17 816	500	
3 257	1 600	1 657	282	41	241	383	350	33	447	510	
22 389	3 339	19 050	4 320	226	4 094	876	114	762	3 699	521	
25 428	9 655	15 773	562	12	550	2 883	350	2 533	13 097	522	
5 628	2 937	2 691	120	91	29	2 181	10	2 171	564	530	
109	108	1	1	-	1	50	90	-	-	610	
-	-	-	-	-	-	-	-	-	-	620	
21 356	37	21 319	107	-	107	21 089	-	21 089	3	630	

B. Ausgaben und Einnahmen der öffentlichen Haushalte 1971 nach

1000

NR.	NORDRHEIN-WESTFALEN		ZUSAMMEN 18	HESSEN		ZUSAMMEN 21	RHEINLAND-PFALZ		ZUSAMMEN 24	BADEN-WÜRTTEMBERG	
	STAAT 16	GEM.(GV.) 17		STAAT 19	GEM.(GV.) 20		STAAT 22	GEM.(GV.) 23		STAAT 25	GEM.(GV.) 26
2013 INGENIEURSCHULEN, HOHERE WIRTSCHAFTSFACHSCHULEN F 129											
100	167 521	6 999	-	-	-	24 173	23 715	458	61 784	61 549	235
111	52 718	-	-	-	-	10 715	10 715	-	24 445	24 345	100
112	21 819	166	-	-	-	1 822	1 799	23	5 516	9 510	6
113	4 715	112	-	-	-	1 182	1 157	26	1 388	1 382	6
114	7 463	23	-	-	-	708	676	32	3 812	3 810	2
121	211	209	-	-	-	-	-	-	15	-	15
122	11 162	-	-	-	-	839	839	-	2 779	2 779	-
123	1 583	-	-	-	-	79	79	-	586	586	-
124	-	19	-	-	-	-	-	-	1	-	1
125	4 493	640	-	-	-	872	811	61	3 271	3 250	21
130	33 858	5 516	-	-	-	5 303	5 303	-	7 066	7 065	1
141	8 045	-	-	-	-	316	-	316	-	-	-
142	21 454	314	-	-	-	2 336	2 336	-	8 905	8 822	83
200	5	-	-	-	-	429	429	-	6	6	-
211	-	-	-	-	-	429	429	-	6	6	-
212	-	-	-	-	-	-	-	-	-	-	-
213	-	-	-	-	-	-	-	-	-	-	-
220	-	-	-	-	-	-	-	-	-	-	-
230	5	-	-	-	-	-	-	-	-	-	-
240	-	-	-	-	-	-	-	-	-	-	-
299	167 526	6 999	-	-	-	24 602	24 144	458	61 790	61 555	235
300	3 992	11	4	-	4	-	-	-	-	-	-
310	810	11	4	-	4	-	-	-	-	-	-
320	3 182	-	-	-	-	-	-	-	-	-	-
330	-	-	-	-	-	-	-	-	-	-	-
399	171 518	7 010	4	-	4	24 602	24 144	458	61 790	61 555	235
430	-	-	-	-	-	32	-	-	-	-	-
450	171 518	7 010	4	-	4	24 570	24 144	458	61 790	61 555	235
480	359	5 286	-	-	-	-	-	32	-	-	-
499	171 159	1 724	4	-	4	24 570	24 144	426	61 790	61 555	235
500	2 482	134	-	-	-	565	491	74	2 034	1 996	38
510	994	115	-	-	-	38	38	-	557	557	-
521	2	2	-	-	-	335	335	-	564	526	38
522	746	15	-	-	-	154	80	74	525	525	-
530	456	-	-	-	-	38	38	-	388	388	-
610	279	-	-	-	-	-	-	-	-	-	-
620	-	-	-	-	-	-	-	-	-	-	-
630	5	2	-	-	-	-	-	-	-	-	-
2014 UEBRIGES SCHULWESEN F 111+151+154 BIS 159											
100	48 575	101 486	119 743	97 037	32 706	22 793	12 388	10 405	58 806	41 009	17 797
111	11 851	25 426	13 416	8 970	4 446	5 170	2 882	2 288	16 691	14 957	1 694
112	5 399	34 744	10 385	3 292	7 093	4 747	405	4 342	12 372	8 478	3 894
113	454	3 014	2 420	803	1 617	680	49	631	1 969	942	1 027
114	1 621	2 490	1 099	958	141	1 991	1 729	262	2 048	1 458	590
121	15	995	622	284	338	153	-	153	434	-	434
122	804	-	252	252	-	15	15	-	436	436	-
123	1 102	-	313	313	-	6	6	-	565	565	-
124	4 469	1 691	3 457	2 036	1 421	2 195	2 011	184	8 549	7 958	591
125	22 493	25 749	72 978	67 499	5 479	4 722	2 756	1 966	10 935	5 518	5 421
130	-	1 619	9 937	137	9 800	1 639	1 500	139	3 201	-	3 201
141	-	1 065	2 054	1 221	833	2	-	2	314	-	314
142	367	4 693	2 810	1 272	1 538	1 473	1 035	438	1 284	653	631
200	52 484	-	35 686	35 586	100	9 353	9 353	-	36 043	36 043	-
211	52 484	-	35 175	35 175	-	7 591	7 591	-	34 155	34 155	-
212	-	-	-	-	-	-	-	-	1 418	1 418	-
213	-	-	391	391	-	-	-	-	-	-	-
220	-	-	120	20	100	1 762	1 762	-	440	440	-
230	-	-	-	-	-	-	-	-	30	30	-
240	-	-	-	-	-	-	-	-	-	-	-
299	101 059	101 486	155 429	122 623	32 806	32 146	21 741	10 405	94 849	77 052	17 797
300	-	2 421	51 424	3 867	47 557	1 362	1 246	116	593 881	70 727	523 154
310	-	2 421	50 919	3 362	47 557	170	54	116	593 856	70 727	523 129
320	-	-	505	505	-	1 192	1 192	-	25	-	25
330	-	-	-	-	-	-	-	-	-	-	-
399	101 059	103 907	206 853	126 490	80 363	33 508	22 987	10 521	688 730	147 779	540 951
430	-	1 013	146 049	-	48 858	492	-	205	4 513	-	134
450	101 059	102 894	60 804	126 490	31 505	33 016	22 987	10 316	684 217	147 779	540 817
480	17 486	3 994	2 675	3 961	95 905	1 951	2 048	190	536	3 279	1 636
499	83 573	98 900	58 129	122 529	64 400	31 065	20 939	10 126	683 681	144 500	539 181
500	7 568	10 242	2 800	635	2 165	1 009	306	703	6 629	1 800	4 829
510	74	373	249	125	124	49	30	19	1 163	634	529
521	294	3 405	1 012	-	1 012	254	-	254	2 905	852	2 013
522	6 944	6 153	1 258	274	984	653	270	383	2 561	274	2 287
530	256	308	240	195	45	47	-	47	-	-	-
610	-	-	17	17	-	1	1	-	-	-	-
620	-	-	-	-	-	-	-	-	-	-	-
630	-	3	24	24	-	5	5	-	-	-	-

Aufgabenbereichen und ausgewählten Ausgabe-/Einnahmearten

DM

ZUSAMMEN 27	BAYERN STAAT 28	GEM. (GV.) 29	ZUSAMMEN 30	SAARLAND STAAT 31	GEM. (GV.) 32	STADTST. ZUSAMMEN 33	HAMBURG 34	BREMEN 35	BERLIN (WEST) 36	
INGENIEURSCHULEN, HOCHERE WIRTSCHAFTSFACHSCHULEN F 129 2013										
36 655	17 833	18 822	4 094	4 094	-	34 787	-	9 212	25 575	100
17 321	10 407	6 914	1 935	1 935	-	14 067	-	3 892	10 175	111
4 657	2 057	2 600	358	358	-	5 992	-	1 966	4 026	112
2 332	1 727	605	369	369	-	1 146	-	699	447	113
741	410	331	270	270	-	1 132	-	80	1 052	114
468	129	339	495	495	-	303	-	296	7	121
613	613	-	142	142	-	1 249	-	260	989	122
3	3	-	-	-	-	177	-	176	1	123
571	376	195	-	-	-	17	-	17	-	124
3 060	608	2 452	491	491	-	1 416	-	329	1 087	125
5 323	833	4 490	34	34	-	8 711	-	1 283	7 428	130
5	-	5	-	-	-	-	-	-	-	141
1 561	670	891	-	-	-	577	-	214	363	142
17	-	17	-	-	-	-	-	-	-	200
-	-	-	-	-	-	-	-	-	-	211
-	-	-	-	-	-	-	-	-	-	212
-	-	-	-	-	-	-	-	-	-	213
-	-	-	-	-	-	-	-	-	-	220
17	-	17	-	-	-	-	-	-	-	230
-	-	-	-	-	-	-	-	-	-	240
36 672	17 833	18 839	4 094	4 094	-	34 787	-	9 212	25 575	299
5 776	5 708	68	-	-	-	-	-	-	-	300
4 798	4 730	68	-	-	-	-	-	-	-	310
978	978	-	-	-	-	-	-	-	-	320
-	-	-	-	-	-	-	-	-	-	330
42 448	23 541	18 907	4 094	4 094	-	34 787	-	9 212	25 575	399
6 663	-	70	-	-	-	-	-	-	-	430
35 785	23 541	18 837	4 094	4 094	-	34 787	-	9 212	25 575	450
-	12	6 581	-	-	-	-	-	-	-	480
35 785	23 529	12 256	4 094	4 094	-	34 787	-	9 212	25 575	499
1 594	563	1 431	21	21	-	323	-	280	43	500
505	414	91	10	10	-	23	-	1	22	510
355	38	317	9	9	-	251	-	242	9	521
1 059	45	1 014	2	2	-	28	-	16	12	522
65	65	-	-	-	-	14	-	14	-	530
-	-	-	-	-	-	-	-	-	-	610
-	-	-	-	-	-	-	-	-	-	620
10	1	9	-	-	-	7	-	7	-	630
UEBRIGES SCHULWESEN F 111+151+154 BIS 159 2014										
139 104	48 010	91 094	8 940	6 416	2 524	113 717	45 869	13 517	54 331	100
17 927	11 543	6 384	1 460	775	685	19 477	12 215	535	6 727	111
16 366	5 369	10 997	948	232	716	18 979	8 954	755	9 270	112
2 904	270	2 634	244	14	230	3 700	1 767	424	1 509	113
2 132	217	1 915	296	269	27	4 629	3 874	75	680	114
898	5	893	74	12	62	140	117	20	3	121
304	304	-	8	8	-	965	390	75	500	122
178	178	-	-	-	-	2 076	1 586	26	464	123
30 123	24 493	5 630	4 546	4 541	5	18 391	1 420	3 137	13 834	124
61 281	5 033	56 248	1 063	565	498	43 879	15 313	7 558	21 008	125
4 345	127	4 218	36	-	36	466	206	114	146	130
3	-	3	-	-	-	-	-	-	-	141
2 643	471	2 172	265	-	265	1 015	27	798	190	142
76 583	76 138	445	2 282	2 282	-	30 098	13 292	5 368	11 438	200
73 831	73 831	-	2 227	2 227	-	20 475	3 764	5 313	11 398	211
-	-	-	-	-	-	133	81	15	37	212
-	-	-	-	-	-	9 021	9 021	-	-	213
2 752	2 307	445	-	-	-	351	351	-	-	220
-	-	-	55	55	-	118	75	40	3	230
-	-	-	-	-	-	-	-	-	-	240
215 687	124 148	91 539	11 222	8 698	2 524	143 815	59 161	18 885	65 769	299
139 527	138 874	653	192	175	17	69	-	-	69	300
137 150	136 497	653	192	175	17	69	-	-	69	310
2 377	2 377	-	-	-	-	-	-	-	-	320
-	-	-	-	-	-	-	-	-	-	330
355 214	263 022	92 192	11 414	8 873	2 541	143 884	55 161	18 885	65 838	399
37 133	-	1 119	91	-	-	-	-	-	-	430
318 081	263 022	91 073	11 323	8 873	2 541	143 884	59 161	18 885	65 838	450
455	460	36 009	-	17	74	15 133	1 651	571	12 911	480
317 626	262 562	55 064	11 323	8 856	2 467	128 751	57 510	18 314	52 927	499
13 523	2 880	10 643	681	382	299	2 821	1 515	379	923	500
493	158	335	4	1	3	187	40	92	55	510
7 420	66	7 354	309	153	156	1 554	975	128	487	521
3 377	590	2 787	324	228	96	713	345	153	215	522
2 108	2 058	50	41	-	41	327	155	6	166	530
-	-	-	-	-	-	-	-	-	-	610
-	-	-	-	-	-	-	-	-	-	620
125	8	117	3	-	3	-	-	-	-	630

B. Ausgaben und Einnahmen der öffentlichen Haushalte 1971 nach

1000

NR.	ART DER AUSGABEN / EINNAHMEN	INSGESAMT 1	BUND, LAF, ERP ZUSAMMEN 2	BUND 3	LASTENALS- GLEICHF. 4	ERP-SCND. VERMOEGEN 5
2015 UNTERRICHTSVERWALTUNG F 111						
100	UNMITTELBARE AUSGABEN (OHNE ZAHLUNGEN A.AND.BEREICHE)	272 497	-	-	-	-
111	BEAMTENBEZUEGE	117 034	-	-	-	-
112	ANGESTELLTENVERGUETUNGEN	85 810	-	-	-	-
113	ARBEITERLOEHNE	5 997	-	-	-	-
114	SONSTIGE PERSONALAUSGABEN	3 988	-	-	-	-
121	UNTERHALTUNG VON UNBEWEGLICHEM VERMOEGEN	1 185	-	-	-	-
122	BEWIRTSCHAFTUNG DER GRUNDSTUECKE	1 777	-	-	-	-
123	MIETEN UND PACHTEN	2 900	-	-	-	-
124	ZUWEISUNGEN AN ZWECKVERBAENDE USW.	1 570	-	-	-	-
125	UEBRIGER LAUFENDER SACHAUFWAND	38 786	-	-	-	-
130	BAUMASSNAHMEN	8 562	-	-	-	-
141	ERWERB VON UNBEWEGLICHEN SACHEN	2 127	-	-	-	-
142	ERWERB VON BEWEGLICHEN SACHEN	2 761	-	-	-	-
200	ZAHLUNGEN AN ANDERE BEREICHE	68 133	-	-	-	-
211	RENTEN, UNTERSTUETZUNGEN U.AEHNL.	134	-	-	-	-
212	LAUFENDE ZUSCHUESSE AN SOZIALE U.AEHNL.EINRICHTG.	-	-	-	-	-
213	UEBRIGE LAUFENDE ZUSCHUESSE	-	-	-	-	-
220	VERMOEGENSUEBERTRAGUNGEN AN ANDERE BEREICHE	246	-	-	-	-
230	DARLEHEN AN ANDERE BEREICHE	67 753	-	-	-	-
240	BETEILIGUNGEN	-	-	-	-	-
299	UNMITTELBARE AUSGABEN	340 630	-	-	-	-
300	ZAHLUNGEN AN VERWALTUNGEN	6 526	1 303	1 303	-	-
310	LAUFENDE ZUWEISUNGEN AN VERWALTUNGEN	6 225	1 303	1 303	-	-
320	VERMOEGENSUEBERTRAGUNGEN AN VERWALTUNGEN	311	-	-	-	-
330	DARLEHEN AN VERWALTUNGEN	-	-	-	-	-
399	BRUTTOAUSGABEN	347 166	1 303	1 303	-	-
430	ABZUEGL.ZAHLUNGEN V.VERWALTUNGEN GLEICHER EBENE	57 624	-	-	-	-
450	GESAMTAUSGABEN (OHNE BESONDERE FINANZ.VORGAENGE)	289 542	1 303	1 303	-	-
480	ABZUEGL.ZAHLUNGEN V.VERWALTUNGEN ANDERER EBENE	-	-	-	-	-
499	NETTOAUSGABEN	289 542	1 303	1 303	-	-
500	UNMITTELBARE EINNAHMEN	42 037	-	-	-	-
510	EINNAHMEN AUS WIRTSCHAFTLICHER TAEITIGKEIT	366	-	-	-	-
521	GEBUEHREN, SONSTIGE ENTGELTE, STRAFEN	4 466	-	-	-	-
522	UEBRIGE LAUFENDE EINNAHMEN	13 538	-	-	-	-
530	LAUFENDE ZUSCHUESSE VON ANDEREN BEREICHEN	2 451	-	-	-	-
610	VERAEUSSERUNG VON SACHVERMOEGEN	-	-	-	-	-
620	VERAEUSSERUNG VON BETEILIGUNGEN	-	-	-	-	-
630	UEBRIGE EINNAHMEN	21 216	-	-	-	-
2016 AUSBILDUNGSFOERDERUNG FUER SCHUELER F 151						
100	UNMITTELBARE AUSGABEN (OHNE ZAHLUNGEN A.AND.BEREICHE)	135 227	-	-	-	-
111	BEAMTENBEZUEGE	-	-	-	-	-
112	ANGESTELLTENVERGUETUNGEN	-	-	-	-	-
113	ARBEITERLOEHNE	-	-	-	-	-
114	SONSTIGE PERSONALAUSGABEN	262	-	-	-	-
121	UNTERHALTUNG VON UNBEWEGLICHEM VERMOEGEN	-	-	-	-	-
122	BEWIRTSCHAFTUNG DER GRUNDSTUECKE	-	-	-	-	-
123	MIETEN UND PACHTEN	-	-	-	-	-
124	ZUWEISUNGEN AN ZWECKVERBAENDE USW.	39 768	-	-	-	-
125	UEBRIGER LAUFENDER SACHAUFWAND	94 555	-	-	-	-
130	BAUMASSNAHMEN	-	-	-	-	-
141	ERWERB VON UNBEWEGLICHEN SACHEN	-	-	-	-	-
142	ERWERB VON BEWEGLICHEN SACHEN	642	-	-	-	-
200	ZAHLUNGEN AN ANDERE BEREICHE	591 243	333 507	333 507	-	-
211	RENTEN, UNTERSTUETZUNGEN U.AEHNL.	576 716	333 507	333 507	-	-
212	LAUFENDE ZUSCHUESSE AN SOZIALE U.AEHNL.EINRICHTG.	1 418	-	-	-	-
213	UEBRIGE LAUFENDE ZUSCHUESSE	9 021	-	-	-	-
220	VERMOEGENSUEBERTRAGUNGEN AN ANDERE BEREICHE	2 217	-	-	-	-
230	DARLEHEN AN ANDERE BEREICHE	1 871	-	-	-	-
240	BETEILIGUNGEN	-	-	-	-	-
299	UNMITTELBARE AUSGABEN	726 470	333 507	333 507	-	-
300	ZAHLUNGEN AN VERWALTUNGEN	335 272	69 984	69 984	-	-
310	LAUFENDE ZUWEISUNGEN AN VERWALTUNGEN	332 236	69 984	69 984	-	-
320	VERMOEGENSUEBERTRAGUNGEN AN VERWALTUNGEN	3 036	-	-	-	-
330	DARLEHEN AN VERWALTUNGEN	-	-	-	-	-
399	BRUTTOAUSGABEN	1 061 742	403 491	403 491	-	-
430	ABZUEGL.ZAHLUNGEN V.VERWALTUNGEN GLEICHER EBENE	30 021	-	-	-	-
450	GESAMTAUSGABEN (OHNE BESONDERE FINANZ.VORGAENGE)	1 031 721	403 491	403 491	-	-
480	ABZUEGL.ZAHLUNGEN V.VERWALTUNGEN ANDERER EBENE	-	-	-	-	-
499	NETTOAUSGABEN	1 031 721	403 491	403 491	-	-
500	UNMITTELBARE EINNAHMEN	508	-	-	-	-
510	EINNAHMEN AUS WIRTSCHAFTLICHER TAEITIGKEIT	-	-	-	-	-
521	GEBUEHREN, SONSTIGE ENTGELTE, STRAFEN	296	-	-	-	-
522	UEBRIGE LAUFENDE EINNAHMEN	8	-	-	-	-
530	LAUFENDE ZUSCHUESSE VON ANDEREN BEREICHEN	200	-	-	-	-
610	VERAEUSSERUNG VON SACHVERMOEGEN	-	-	-	-	-
620	VERAEUSSERUNG VON BETEILIGUNGEN	-	-	-	-	-
630	UEBRIGE EINNAHMEN	4	-	-	-	-

Aufgabenbereichen und ausgewählten Ausgabe-/Einnahmearten

DM

LAENDER (EINSCHL. STADTSTAATEN) ZUSAMMEN	STAAT	GEM. (GV.)	SCHLESWIG-HOLSTEIN ZUSAMMEN	STAAT	GEM. (GV.)	NIEDERSACHSEN ZUSAMMEN	STAAT	GEM. (GV.)	NORDRH.-WESTF. ZUSAMMEN	NR.
6	7	8	9	10	11	12	13	14	15	
UNTERRICHTSVERWALTUNG F 111 2015										
272 497	125 590	146 907	6 900	1 647	5 253	26 117	11 437	14 680	95 341	100
117 034	71 018	46 016	3 334	1 635	1 699	12 869	7 549	5 340	35 914	111
85 810	33 187	52 623	1 957	-	1 957	8 923	2 469	6 454	30 972	112
5 997	2 968	3 029	1	-	1	109	-	109	1 607	113
3 988	3 423	565	20	3	17	600	417	183	1 333	114
1 185	200	985	18	-	18	73	-	73	719	121
1 777	1 777	-	-	-	-	109	109	-	739	122
2 900	2 900	-	-	-	-	212	212	-	504	123
1 570	177	1 393	99	-	99	83	-	83	278	124
38 786	7 820	30 966	1 333	9	1 324	3 035	659	2 376	21 782	125
8 562	46	8 516	86	-	86	-	-	-	425	130
2 127	1 221	906	-	-	-	-	-	-	342	141
2 761	853	1 908	52	-	52	84	22	62	726	142
68 133	255	67 878	125	-	125	67 754	1	67 753	-	200
134	134	-	-	-	-	1	1	-	-	211
-	-	-	-	-	-	-	-	-	-	212
-	-	-	-	-	-	-	-	-	-	213
246	121	125	125	-	125	-	-	-	-	220
67 753	-	67 753	-	-	-	67 753	-	67 753	-	230
-	-	-	-	-	-	-	-	-	-	240
340 630	125 845	214 785	7 025	1 647	5 378	93 871	11 438	82 433	95 341	299
5 233	930	4 303	42	39	3	3 716	186	3 530	319	300
4 922	619	4 303	42	39	3	3 716	186	3 530	319	310
311	311	-	-	-	-	-	-	-	-	320
-	-	-	-	-	-	-	-	-	-	330
345 863	126 775	219 088	7 067	1 686	5 381	97 587	11 624	85 963	95 660	399
53 689	554	49 526	168	-	8	47 807	-	47 654	980	430
292 174	126 221	169 562	6 899	1 686	5 373	49 780	11 624	38 309	94 680	450
3 935	3 935	3 609	-	-	160	-	-	153	1 857	480
288 239	122 286	165 553	6 899	1 686	5 213	49 780	11 624	38 156	92 823	499
42 037	8 454	33 583	4 153	-	4 153	25 389	313	25 076	10 192	500
366	19	347	30	-	30	10	-	10	174	510
4 466	769	3 697	3 504	-	3 504	123	114	9	371	521
13 538	7 640	5 898	486	-	486	2 017	199	1 818	9 465	522
2 451	6	2 445	29	-	29	2 150	-	2 150	179	530
-	-	-	-	-	-	-	-	-	-	610
-	-	-	-	-	-	-	-	-	-	620
21 216	20	21 196	104	-	104	21 089	-	21 089	3	630
AUSBILDUNGSFÖRDERUNG FÜR SCHÜLER F 151 2016										
135 227	135 227	-	1 043	1 043	-	329	329	-	303	100
-	-	-	-	-	-	-	-	-	-	111
-	-	-	-	-	-	-	-	-	-	112
-	-	-	-	-	-	-	-	-	-	113
262	262	-	-	-	-	-	-	-	1	114
-	-	-	-	-	-	-	-	-	-	121
-	-	-	-	-	-	-	-	-	-	122
-	-	-	-	-	-	-	-	-	-	123
39 768	39 768	-	7	7	-	176	176	-	6	124
94 555	94 555	-	1 036	1 036	-	153	153	-	296	125
-	-	-	-	-	-	-	-	-	-	130
642	642	-	-	-	-	-	-	-	-	141
-	-	-	-	-	-	-	-	-	-	142
257 736	257 736	-	5 567	5 567	-	14 205	14 205	-	52 484	200
243 209	243 209	-	5 561	5 561	-	12 408	12 408	-	52 484	211
1 418	1 418	-	-	-	-	-	-	-	-	212
9 021	9 021	-	-	-	-	-	-	-	-	213
2 217	2 217	-	6	6	-	-	-	-	-	220
1 871	1 871	-	-	-	-	1 797	1 797	-	-	230
-	-	-	-	-	-	-	-	-	-	240
392 963	392 963	-	6 610	6 610	-	14 534	14 534	-	52 787	299
265 288	265 288	-	11 079	11 079	-	40 706	40 706	-	-	300
262 252	262 252	-	11 079	11 079	-	40 706	40 706	-	-	310
3 036	3 036	-	-	-	-	-	-	-	-	320
-	-	-	-	-	-	-	-	-	-	330
658 251	658 251	-	17 689	17 689	-	55 240	55 240	-	52 787	399
22	-	-	-	-	-	22	-	-	-	430
658 229	658 251	-	17 689	17 689	-	55 218	55 240	-	52 787	450
29 999	30 021	-	-	-	-	-	22	-	15 629	480
628 230	628 230	-	17 689	17 689	-	55 218	55 218	-	37 158	499
508	508	-	-	-	-	-	-	-	-	500
-	-	-	-	-	-	-	-	-	-	510
296	296	-	-	-	-	-	-	-	-	521
8	8	-	-	-	-	-	-	-	-	522
200	200	-	-	-	-	-	-	-	-	530
-	-	-	-	-	-	-	-	-	-	610
-	-	-	-	-	-	-	-	-	-	620
4	4	-	-	-	-	-	-	-	-	630

B. Ausgaben und Einnahmen der öffentlichen Haushalte 1971 nach

1000

NR.	NORDRHEIN-WESTFALEN			HESSEN	GEM. (GV.)	ZUSAMMEN	RHEINLAND-PFALZ			ZUSAMMEN	BADEN-WÜRTTEMBERG		
	STAAT	GEM. (GV.)	ZUSAMMEN				STAAT	GEM. (GV.)	ZUSAMMEN		STAAT	GEM. (GV.)	ZUSAMMEN
	16	17	18	19	20	21	22	23	24	25	26	26	26
2015 UNTERRICHTSVERWALTUNG F 111													
100	20 261	75 080	37 014	12 472	24 542	11 417	3 948	7 469	30 669	26 656	4 013		
111	11 027	24 887	12 435	8 145	4 290	5 023	2 743	2 280	16 340	14 701	1 639		
112	4 679	26 293	7 228	1 685	5 543	3 957	34	3 923	9 903	8 240	1 663		
113	331	1 276	922	122	800	267	-	267	837	629	208		
114	1 118	215	222	153	69	169	165	4	279	274	5		
121	14	705	291	159	132	21	-	21	22	-	22		
122	739	-	64	64	-	-	-	-	355	355	-		
123	504	-	260	260	-	1	1	-	565	569	-		
124	-	278	912	-	912	20	-	20	147	146	1		
125	1 726	20 056	3 785	597	3 188	1 763	847	916	1 710	1 287	423		
130	-	425	7 996	6	7 990	-	-	-	13	-	13		
141	-	342	1 785	1 221	564	-	-	-	-	-	-		
142	123	603	1 114	60	1 054	196	158	38	494	455	39		
200	-	-	-	-	-	121	121	-	-	-	-		
211	-	-	-	-	-	-	-	-	-	-	-		
212	-	-	-	-	-	-	-	-	-	-	-		
213	-	-	-	-	-	-	-	-	-	-	-		
220	-	-	-	-	-	121	121	-	-	-	-		
230	-	-	-	-	-	-	-	-	-	-	-		
240	-	-	-	-	-	-	-	-	-	-	-		
299	20 261	75 080	37 014	12 472	24 542	11 538	4 069	7 469	30 669	26 656	4 013		
300	-	319	539	116	423	393	365	28	-	-	-		
310	-	319	539	116	423	82	54	28	-	-	-		
320	-	-	-	-	-	311	311	-	-	-	-		
330	-	-	-	-	-	-	-	-	-	-	-		
399	20 261	75 399	37 553	12 588	24 965	11 931	4 434	7 497	30 669	26 656	4 013		
430	-	56	3 973	-	1 719	132	-	86	11	-	-		
450	20 261	75 343	33 580	12 588	23 246	11 799	4 434	7 411	30 658	26 656	4 013		
480	1 857	924	-	-	2 254	1 951	1 951	46	-	-	11		
499	18 404	74 419	33 580	12 588	20 992	9 848	2 483	7 365	30 658	26 656	4 002		
500	6 828	3 364	497	33	464	335	257	78	113	88	25		
510	3	171	100	10	90	-	-	-	9	4	5		
521	294	77	88	-	88	1	-	1	13	8	5		
522	6 531	2 934	247	3	244	289	257	32	91	76	15		
530	-	179	42	-	42	45	-	45	-	-	-		
610	-	-	-	-	-	-	-	-	-	-	-		
620	-	-	-	-	-	-	-	-	-	-	-		
630	-	3	20	20	-	-	-	-	-	-	-		
2016 AUSBILDUNGSFÖRDERUNG FÜR SCHÜLER F 151													
100	303	-	58 926	58 926	-	986	986	-	524	524	-		
111	-	-	-	-	-	-	-	-	-	-	-		
112	-	-	-	-	-	-	-	-	-	-	-		
113	-	-	-	-	-	-	-	-	-	-	-		
114	1	-	-	-	-	-	-	-	101	101	-		
121	-	-	-	-	-	-	-	-	-	-	-		
122	-	-	-	-	-	-	-	-	-	-	-		
123	-	-	-	-	-	-	-	-	-	-	-		
124	6	-	284	284	-	344	344	-	-	-	-		
125	296	-	58 642	58 642	-	-	-	-	423	423	-		
130	-	-	-	-	-	-	-	-	-	-	-		
141	-	-	-	-	-	-	-	-	-	-	-		
142	-	-	-	-	-	642	642	-	-	-	-		
200	52 484	-	35 147	35 147	-	7 424	7 424	-	35 556	35 556	-		
211	52 484	-	35 147	35 147	-	7 286	7 286	-	34 138	34 138	-		
212	-	-	-	-	-	-	-	-	1 418	1 418	-		
213	-	-	-	-	-	-	-	-	-	-	-		
220	-	-	-	-	-	138	138	-	-	-	-		
230	-	-	-	-	-	-	-	-	-	-	-		
240	-	-	-	-	-	-	-	-	-	-	-		
299	52 787	-	94 073	94 073	-	8 410	8 410	-	36 080	36 080	-		
300	-	-	3 245	3 245	-	689	689	-	70 727	70 727	-		
310	-	-	3 245	3 245	-	-	-	-	70 727	70 727	-		
320	-	-	-	-	-	689	689	-	-	-	-		
330	-	-	-	-	-	-	-	-	-	-	-		
399	52 787	-	97 318	97 318	-	9 099	9 099	-	106 807	106 807	-		
430	-	-	-	-	-	-	-	-	-	-	-		
450	52 787	-	97 318	97 318	-	9 099	9 099	-	106 807	106 807	-		
480	15 629	-	149	149	-	-	-	-	-	-	-		
499	37 158	-	97 169	97 169	-	9 099	9 099	-	106 807	106 807	-		
500	-	-	97	97	-	-	-	-	296	296	-		
510	-	-	-	-	-	-	-	-	-	-	-		
521	-	-	-	-	-	-	-	-	296	296	-		
522	-	-	-	-	-	-	-	-	-	-	-		
530	-	-	93	93	-	-	-	-	-	-	-		
610	-	-	-	-	-	-	-	-	-	-	-		
620	-	-	-	-	-	-	-	-	-	-	-		
630	-	-	4	4	-	-	-	-	-	-	-		

Aufgabenbereichen und ausgewählten Ausgabe-/Einnahmearten

DM

ZUSAMMEN 27	BAYERN STAAT 28	GEM.(GV.) 29	ZUSAMMEN 30	SAARLAND STAAT 31	GEM.(GV.) 32	STAATST. ZUSAMMEN 33	HAMBURG 34	BREMEN 35	BERLIN (WEST) 36	
UNTERRICHTSVERWALTUNG F 111 2015										
31 462	17 037	14 425	2 368	923	1 445	31 209	20 328	800	10 081	100
16 441	11 245	5 196	1 426	741	685	13 232	7 925	276	5 031	111
10 898	4 604	6 294	496	-	496	11 476	7 003	272	4 201	112
325	-	325	43	-	43	1 886	1 753	74	59	113
184	124	60	96	84	12	1 085	993	-	92	114
8	-	8	6	-	6	27	27	-	-	121
286	286	-	-	-	-	224	211	-	13	122
-	-	-	-	-	-	1 354	1 354	-	-	123
3	3	-	15	15	-	13	11	2	-	124
3 264	775	2 489	277	83	194	1 837	1 011	141	685	125
-	-	-	2	-	2	40	40	-	-	130
53	-	53	7	-	7	35	-	35	-	141
-	-	-	-	-	-	133	9	69	55	142
-	-	-	-	-	-	133	9	69	55	200
-	-	-	-	-	-	-	-	-	-	211
-	-	-	-	-	-	-	-	-	-	212
-	-	-	-	-	-	-	-	-	-	213
-	-	-	-	-	-	-	-	-	-	220
-	-	-	-	-	-	-	-	-	-	230
-	-	-	-	-	-	-	-	-	-	240
31 462	17 037	14 425	2 368	923	1 445	31 342	20 337	869	10 136	299
49	49	-	175	175	-	-	-	-	-	300
49	49	-	175	175	-	-	-	-	-	310
-	-	-	-	-	-	-	-	-	-	320
-	-	-	-	-	-	-	-	-	-	330
31 511	17 086	14 425	2 543	1 098	1 445	31 342	20 337	869	10 136	399
64	-	3	-	-	-	-	-	-	-	430
31 447	17 086	14 422	2 543	1 098	1 445	31 342	20 337	869	10 136	450
-	-	61	-	-	-	681	681	-	-	480
31 447	17 086	14 361	2 543	1 098	1 445	30 661	19 656	869	10 136	499
467	45	422	369	368	1	522	487	4	31	500
41	-	41	-	-	-	2	-	-	2	510
49	37	12	148	147	1	169	149	-	20	521
377	8	369	221	221	-	345	332	4	9	522
-	-	-	-	-	-	6	6	-	-	530
-	-	-	-	-	-	-	-	-	-	610
-	-	-	-	-	-	-	-	-	-	620
-	-	-	-	-	-	-	-	-	-	630
AUSBILDUNGSFÖRDERUNG FÜR SCHÜLER F 151 2016										
22 131	22 131	-	4 658	4 658	-	46 327	13 032	6 237	27 058	100
-	-	-	-	-	-	-	-	-	-	111
-	-	-	-	-	-	-	-	-	-	112
-	-	-	160	160	-	-	-	-	-	113
-	-	-	-	-	-	-	-	-	-	114
-	-	-	-	-	-	-	-	-	-	121
-	-	-	-	-	-	-	-	-	-	122
-	-	-	-	-	-	-	-	-	-	123
21 458	21 458	-	4 293	4 293	-	13 200	15	-	13 185	124
673	673	-	205	205	-	33 127	13 017	6 237	13 873	125
-	-	-	-	-	-	-	-	-	-	130
-	-	-	-	-	-	-	-	-	-	141
-	-	-	-	-	-	-	-	-	-	142
75 769	75 769	-	2 282	2 282	-	29 302	12 776	5 192	11 334	200
73 696	73 696	-	2 227	2 227	-	20 262	3 755	5 176	11 331	211
-	-	-	-	-	-	-	-	-	-	212
-	-	-	-	-	-	9 021	9 021	-	-	213
2 073	2 073	-	55	55	-	19	-	16	3	220
-	-	-	-	-	-	-	-	-	-	230
-	-	-	-	-	-	-	-	-	-	240
97 900	97 900	-	6 940	6 940	-	75 629	25 808	11 429	38 392	299
138 795	138 795	-	-	-	-	47	-	-	47	300
136 448	136 448	-	-	-	-	47	-	-	47	310
2 347	2 347	-	-	-	-	-	-	-	-	320
-	-	-	-	-	-	-	-	-	-	330
236 695	236 695	-	6 940	6 940	-	75 676	25 808	11 429	38 439	399
-	-	-	-	-	-	-	-	-	-	430
236 695	236 695	-	6 940	6 940	-	75 676	25 808	11 429	38 439	450
455	455	-	-	-	-	13 766	970	15	12 781	480
236 240	236 240	-	6 940	6 940	-	61 910	24 838	11 414	25 658	499
-	-	-	-	-	-	115	48	4	63	500
-	-	-	-	-	-	-	-	-	-	510
-	-	-	-	-	-	-	-	-	-	521
-	-	-	-	-	-	8	-	4	4	522
-	-	-	-	-	-	107	48	-	59	530
-	-	-	-	-	-	-	-	-	-	610
-	-	-	-	-	-	-	-	-	-	620
-	-	-	-	-	-	-	-	-	-	630

B. Ausgaben und Einnahmen der öffentlichen Haushalte 1971 nach

1000

NR.	ART DER AUSGABEN / EINNAHMEN	INSGESAMT 1	BUND, LAF, ERP ZUSAMMEN 2	BUND 3	LASTENAUS- GLEICHF. 4	ERP-SCNC. VERMOEGEN 5
2017 LEHRERFORTBILDUNG F 154						
100	UNMITTELBARE AUSGABEN (OHNE ZAHLUNGEN A.AND.BEREICHE)	38 289	-	-	-	-
111	BEAMTENBEZUEGE	7 654	-	-	-	-
112	ANGESTELLTENVERGUETUNGEN	5 050	-	-	-	-
113	ARBEITERLOEHNE	1 504	-	-	-	-
114	SONSTIGE PERSONALAUSGABEN	3 489	-	-	-	-
121	UNTERHALTUNG VON UNBEWEGLICHEM VERMOEGEN	110	-	-	-	-
122	BEWIRTSCHAFTUNG DER GRUNDSTUECKE	654	-	-	-	-
123	MIETEN UND PACHTEN	637	-	-	-	-
124	ZUWEISUNGEN AN ZWECKVERBAENDE USW.	841	-	-	-	-
125	UEBRIGER LAUFENDER SACHAUFWAND	17 163	-	-	-	-
130	BAUMASSNAHMEN	250	-	-	-	-
141	ERWERB VON UNBEWEGLICHEN SACHEN	-	-	-	-	-
142	ERWERB VON BEWEGLICHEN SACHEN	937	-	-	-	-
200	ZAHLUNGEN AN ANDERE BEREICHE	200	-	-	-	-
211	RENTEN, UNTERSTUETZUNGEN U.AEHNL.	200	-	-	-	-
212	LAUFENDE ZUSCHUESSE AN SOZIALE U.AEHNL.EINRICHTG.	-	-	-	-	-
213	UEBRIGE LAUFENDE ZUSCHUESSE	-	-	-	-	-
220	VERMOEGENSUEBERTRAGUNGEN AN ANDERE BEREICHE	-	-	-	-	-
230	DARLEHEN AN ANDERE BEREICHE	-	-	-	-	-
240	BETEILIGUNGEN	-	-	-	-	-
299	UNMITTELBARE AUSGABEN	38 489	-	-	-	-
300	ZAHLUNGEN AN VERWALTUNGEN	22	-	-	-	-
310	LAUFENDE ZUWEISUNGEN AN VERWALTUNGEN	22	-	-	-	-
320	VERMOEGENSUEBERTRAGUNGEN AN VERWALTUNGEN	-	-	-	-	-
330	DARLEHEN AN VERWALTUNGEN	-	-	-	-	-
399	BRUTTOAUSGABEN	38 511	-	-	-	-
430	ABZUEGL.ZAHLUNGEN V.VERWALTUNGEN GLEICHER EBENE	151	-	-	-	-
450	GESAMTAUSGABEN (OHNE BESONDERE FINANZ.VORGAENGE)	38 360	-	-	-	-
480	ABZUEGL.ZAHLUNGEN V.VERWALTUNGEN ANDERER EBENE	-	-	-	-	-
499	NETTOAUSGABEN	38 360	-	-	-	-
500	UNMITTELBARE EINNAHMEN	1 188	-	-	-	-
510	EINNAHMEN AUS WIRTSCHAFTLICHER TAETIGKEIT	607	-	-	-	-
521	GEBUEHREN, SONSTIGE ENTGELTE, STRAFEN	13	-	-	-	-
522	UEBRIGE LAUFENDE EINNAHMEN	375	-	-	-	-
530	LAUFENDE ZUSCHUESSE VON ANDEREN BEREICHEN	193	-	-	-	-
610	VERAEUSSERUNG VON SACHVERMOEGEN	-	-	-	-	-
620	VERAEUSSERUNG VON BETEILIGUNGEN	-	-	-	-	-
630	UEBRIGE EINNAHMEN	-	-	-	-	-
2018 BETRIEBL.U.UEBERBET.AUS- U.FORTBILD.EINSCHL.AUSBILDERFOERD. F 155						
100	UNMITTELBARE AUSGABEN (OHNE ZAHLUNGEN A.AND.BEREICHE)	12 293	382	382	-	-
111	BEAMTENBEZUEGE	3 432	-	-	-	-
112	ANGESTELLTENVERGUETUNGEN	686	-	-	-	-
113	ARBEITERLOEHNE	179	-	-	-	-
114	SONSTIGE PERSONALAUSGABEN	819	-	-	-	-
121	UNTERHALTUNG VON UNBEWEGLICHEM VERMOEGEN	33	-	-	-	-
122	BEWIRTSCHAFTUNG DER GRUNDSTUECKE	95	-	-	-	-
123	MIETEN UND PACHTEN	-	-	-	-	-
124	ZUWEISUNGEN AN ZWECKVERBAENDE USW.	3 803	335	335	-	-
125	UEBRIGER LAUFENDER SACHAUFWAND	1 426	47	47	-	-
130	BAUMASSNAHMEN	1 677	-	-	-	-
141	ERWERB VON UNBEWEGLICHEN SACHEN	-	-	-	-	-
142	ERWERB VON BEWEGLICHEN SACHEN	149	-	-	-	-
200	ZAHLUNGEN AN ANDERE BEREICHE	1 828	449	449	-	-
211	RENTEN, UNTERSTUETZUNGEN U.AEHNL.	58	-	-	-	-
212	LAUFENDE ZUSCHUESSE AN SOZIALE U.AEHNL.EINRICHTG.	-	-	-	-	-
213	UEBRIGE LAUFENDE ZUSCHUESSE	-	-	-	-	-
220	VERMOEGENSUEBERTRAGUNGEN AN ANDERE BEREICHE	1 192	-	-	-	-
230	DARLEHEN AN ANDERE BEREICHE	578	449	449	-	-
240	BETEILIGUNGEN	-	-	-	-	-
299	UNMITTELBARE AUSGABEN	14 121	831	831	-	-
300	ZAHLUNGEN AN VERWALTUNGEN	10	-	-	-	-
310	LAUFENDE ZUWEISUNGEN AN VERWALTUNGEN	10	-	-	-	-
320	VERMOEGENSUEBERTRAGUNGEN AN VERWALTUNGEN	-	-	-	-	-
330	DARLEHEN AN VERWALTUNGEN	-	-	-	-	-
399	BRUTTOAUSGABEN	14 131	831	831	-	-
430	ABZUEGL.ZAHLUNGEN V.VERWALTUNGEN GLEICHER EBENE	9	-	-	-	-
450	GESAMTAUSGABEN (OHNE BESONDERE FINANZ.VORGAENGE)	14 122	831	831	-	-
480	ABZUEGL.ZAHLUNGEN V.VERWALTUNGEN ANDERER EBENE	-	-	-	-	-
499	NETTOAUSGABEN	14 122	831	831	-	-
500	UNMITTELBARE EINNAHMEN	3 510	2 397	2 357	-	-
510	EINNAHMEN AUS WIRTSCHAFTLICHER TAETIGKEIT	153	-	-	-	-
521	GEBUEHREN, SONSTIGE ENTGELTE, STRAFEN	840	-	-	-	-
522	UEBRIGE LAUFENDE EINNAHMEN	944	892	892	-	-
530	LAUFENDE ZUSCHUESSE VON ANDEREN BEREICHEN	60	-	-	-	-
610	VERAEUSSERUNG VON SACHVERMOEGEN	-	-	-	-	-
620	VERAEUSSERUNG VON BETEILIGUNGEN	-	-	-	-	-
630	UEBRIGE EINNAHMEN	1 513	1 505	1 505	-	-

Aufgabenbereichen und ausgewählten Ausgabe-/Einnahmearten

DM

LAENDER (EINSCHL. STADTSTAATEN)			SCHLESWIG-HOLSTEIN			NIEDERSACHSEN			NORDRH. WESTF.		NR.
ZUSAMMEN	STAAT	GEM. (GV.)	ZUSAMMEN	STAAT	GEM. (GV.)	ZUSAMMEN	STAAT	GEM. (GV.)	ZUSAMMEN		
6	7	8	9	10	11	12	13	14	15		
LEHRERFORTBILDUNG F 154 2017											
38 289	38 289	-	6 830	6 830	-	3 618	3 618	-	4 106	100	
7 654	7 654	-	3 970	3 970	-	106	106	-	744	111	
5 050	5 050	-	379	379	-	175	175	-	692	112	
1 504	1 504	-	32	32	-	252	252	-	123	113	
3 489	3 489	-	4	4	-	511	511	-	156	114	
110	110	-	-	-	-	3	3	-	1	121	
654	654	-	56	56	-	70	70	-	65	122	
637	637	-	61	61	-	17	17	-	160	123	
841	841	-	-	-	-	-	-	-	-	124	
17 163	17 163	-	2 229	2 229	-	2 443	2 443	-	1 935	125	
250	250	-	-	-	-	-	-	-	-	130	
-	-	-	-	-	-	-	-	-	-	141	
937	937	-	99	99	-	1	1	-	230	142	
200	200	-	197	197	-	-	-	-	-	200	
200	200	-	197	197	-	-	-	-	-	211	
-	-	-	-	-	-	-	-	-	-	212	
-	-	-	-	-	-	-	-	-	-	213	
-	-	-	-	-	-	-	-	-	-	220	
-	-	-	-	-	-	-	-	-	-	230	
-	-	-	-	-	-	-	-	-	-	240	
38 489	38 489	-	7 027	7 027	-	2 618	3 618	-	4 106	299	
22	22	-	-	-	-	-	-	-	-	300	
22	22	-	-	-	-	-	-	-	-	310	
-	-	-	-	-	-	-	-	-	-	320	
-	-	-	-	-	-	-	-	-	-	330	
38 511	38 511	-	7 027	7 027	-	3 618	3 618	-	4 106	399	
145	145	-	-	-	-	-	-	-	-	430	
38 366	38 366	-	7 027	7 027	-	3 618	3 618	-	4 106	450	
6	6	-	-	-	-	6	6	-	-	480	
38 360	38 360	-	7 027	7 027	-	3 612	3 612	-	4 106	499	
1 188	1 188	-	-	-	-	125	125	-	71	500	
607	607	-	-	-	-	22	22	-	71	510	
13	13	-	-	-	-	-	-	-	-	521	
375	375	-	-	-	-	93	93	-	-	522	
193	193	-	-	-	-	10	10	-	-	530	
-	-	-	-	-	-	-	-	-	-	610	
-	-	-	-	-	-	-	-	-	-	620	
-	-	-	-	-	-	-	-	-	-	630	

BETRIEBL. U. UEBERBET. AUS- U. FORTBILD. EINSCHL. AUSBILDERFORDERD. F 155 2018

11 911	11 911	-	613	613	-	1 049	1 049	-	710	100	
3 432	3 432	-	-	-	-	-	-	-	-	111	
680	680	-	328	328	-	-	-	-	-	112	
179	179	-	-	-	-	-	-	-	-	113	
819	819	-	-	-	-	-	-	-	-	114	
33	33	-	-	-	-	-	-	-	-	121	
95	95	-	-	-	-	-	-	-	-	122	
-	-	-	-	-	-	-	-	-	-	123	
3 468	3 468	-	-	-	-	1 049	1 049	-	710	124	
1 379	1 379	-	285	285	-	-	-	-	-	125	
1 677	1 677	-	-	-	-	-	-	-	-	130	
-	-	-	-	-	-	-	-	-	-	141	
149	149	-	-	-	-	-	-	-	-	142	
1 379	1 379	-	12	12	-	602	602	-	-	200	
58	58	-	12	12	-	-	-	-	-	211	
-	-	-	-	-	-	-	-	-	-	212	
-	-	-	-	-	-	-	-	-	-	213	
1 192	1 192	-	-	-	-	602	602	-	-	220	
129	129	-	-	-	-	-	-	-	-	230	
-	-	-	-	-	-	-	-	-	-	240	
13 290	13 290	-	625	625	-	1 651	1 651	-	710	299	
10	10	-	10	10	-	-	-	-	-	300	
10	10	-	10	10	-	-	-	-	-	310	
-	-	-	-	-	-	-	-	-	-	320	
-	-	-	-	-	-	-	-	-	-	330	
13 300	13 300	-	635	635	-	1 651	1 651	-	710	399	
-	-	-	-	-	-	-	-	-	-	430	
13 300	13 300	-	635	635	-	1 651	1 651	-	710	450	
9	9	-	8	8	-	-	-	-	-	480	
13 291	13 291	-	627	627	-	1 651	1 651	-	710	499	
1 113	1 113	-	287	287	-	-	-	-	-	500	
153	153	-	2	2	-	-	-	-	-	510	
840	840	-	225	225	-	-	-	-	-	521	
52	52	-	-	-	-	-	-	-	-	522	
60	60	-	60	60	-	-	-	-	-	530	
-	-	-	-	-	-	-	-	-	-	610	
-	-	-	-	-	-	-	-	-	-	620	
8	8	-	-	-	-	-	-	-	-	630	

B. Ausgaben und Einnahmen der öffentlichen Haushalte 1971 nach

1000

NR.	NORDRHEIN-WESTFALEN			ZUSAMMEN	HESSEN	STAAT	GEM. (GV.)	ZUSAMMEN	RHEINLAND-PFALZ			ZUSAMMEN	BADEN-WÜRTTEMBERG		
	STAAT	GEM. (GV.)							STAAT	GEM. (GV.)			STAAT	GEM. (GV.)	
	16	17		18	19	20		21	22	23		24	25	26	
2017 LEHRERFORTBILDUNG F 154															
100	4 106	-		5 398	5 398	-		2 891	2 891	-		3 772	3 772	-	
111	744	-		639	639	-		42	42	-		23	23	-	
112	692	-		566	566	-		40	40	-		194	154	-	
113	123	-		549	549	-		-	-	-		229	229	-	
114	156	-		436	436	-		1 149	1 149	-		311	311	-	
121	1	-		61	61	-		-	-	-		-	-	-	
122	65	-		131	131	-		1	1	-		75	75	-	
123	160	-		14	14	-		5	5	-		-	-	-	
124	-	-		72	72	-		536	536	-		173	173	-	
125	1 935	-		2 685	2 685	-		1 098	1 098	-		2 697	2 697	-	
130	-	-		131	131	-		-	-	-		-	-	-	
141	-	-		-	-	-		-	-	-		-	-	-	
142	230	-		114	114	-		20	20	-		70	70	-	
200	-	-		-	-	-		-	-	-		-	-	-	
211	-	-		-	-	-		-	-	-		-	-	-	
212	-	-		-	-	-		-	-	-		-	-	-	
213	-	-		-	-	-		-	-	-		-	-	-	
220	-	-		-	-	-		-	-	-		-	-	-	
230	-	-		-	-	-		-	-	-		-	-	-	
240	-	-		-	-	-		-	-	-		-	-	-	
299	4 106	-		5 398	5 398	-		2 891	2 891	-		3 772	3 772	-	
300	-	-		-	-	-		-	-	-		-	-	-	
310	-	-		-	-	-		-	-	-		-	-	-	
320	-	-		-	-	-		-	-	-		-	-	-	
330	-	-		-	-	-		-	-	-		-	-	-	
399	4 106	-		5 398	5 398	-		2 891	2 891	-		3 772	3 772	-	
430	-	-		-	-	-		-	-	-		-	-	-	
450	4 106	-		5 358	5 398	-		2 891	2 891	-		3 772	3 772	-	
480	-	-		15	15	-		-	-	-		-	-	-	
499	4 106	-		5 383	5 383	-		2 891	2 891	-		3 772	3 772	-	
500	71	-		323	323	-		13	13	-		464	464	-	
510	71	-		6	6	-		-	-	-		464	464	-	
521	-	-		-	-	-		-	-	-		-	-	-	
522	-	-		240	240	-		13	13	-		-	-	-	
530	-	-		77	77	-		-	-	-		-	-	-	
610	-	-		-	-	-		-	-	-		-	-	-	
620	-	-		-	-	-		-	-	-		-	-	-	
630	-	-		-	-	-		-	-	-		-	-	-	

2018 BETRIEBL.U.UEBERBET.AUS- U.FORTBILD.EINSCHL.AUSBILDERFOERD. F 155

100	710	-		604	604	-		1 500	1 500	-		2 037	2 037	-	
111	-	-		-	-	-		-	-	-		-	-	-	
112	-	-		-	-	-		-	-	-		-	-	-	
113	-	-		-	-	-		-	-	-		-	-	-	
114	-	-		-	-	-		-	-	-		758	758	-	
121	-	-		-	-	-		-	-	-		-	-	-	
122	-	-		-	-	-		-	-	-		-	-	-	
123	-	-		-	-	-		-	-	-		-	-	-	
124	710	-		604	604	-		-	-	-		343	343	-	
125	-	-		-	-	-		-	-	-		814	814	-	
130	-	-		-	-	-		1 500	1 500	-		-	-	-	
141	-	-		-	-	-		-	-	-		-	-	-	
142	-	-		-	-	-		-	-	-		122	122	-	
200	-	-		-	-	-		300	300	-		337	337	-	
211	-	-		-	-	-		-	-	-		17	17	-	
212	-	-		-	-	-		-	-	-		-	-	-	
213	-	-		-	-	-		-	-	-		-	-	-	
220	-	-		-	-	-		300	300	-		290	290	-	
230	-	-		-	-	-		-	-	-		30	30	-	
240	-	-		-	-	-		-	-	-		-	-	-	
299	710	-		604	604	-		1 800	1 800	-		2 374	2 374	-	
300	-	-		-	-	-		-	-	-		-	-	-	
310	-	-		-	-	-		-	-	-		-	-	-	
320	-	-		-	-	-		-	-	-		-	-	-	
330	-	-		-	-	-		-	-	-		-	-	-	
399	710	-		604	604	-		1 800	1 800	-		2 374	2 374	-	
430	-	-		-	-	-		-	-	-		-	-	-	
450	710	-		604	604	-		1 800	1 800	-		2 374	2 374	-	
480	-	-		-	-	-		-	-	-		1	1	-	
499	710	-		604	604	-		1 800	1 800	-		2 373	2 373	-	
500	-	-		-	-	-		-	-	-		773	773	-	
510	-	-		-	-	-		-	-	-		143	143	-	
521	-	-		-	-	-		-	-	-		588	588	-	
522	-	-		-	-	-		-	-	-		42	42	-	
530	-	-		-	-	-		-	-	-		-	-	-	
610	-	-		-	-	-		-	-	-		-	-	-	
620	-	-		-	-	-		-	-	-		-	-	-	
630	-	-		-	-	-		-	-	-		-	-	-	

Aufgabenbereichen und ausgewählten Ausgabe-/Einnahmearten

DM

ZUSAMMEN 27	BAYERN STAAT 28	GEM. (GV.) 29	ZUSAMMEN 30	SAARLAND STAAT 31	GEM. (GV.) 32	STAATST. ZUSAMMEN 33	HAMBURG 34	BREMEN 35	BERLIN (WEST) 36	
LEHRERFORTBILDUNG F 154 2017										
3 140	3 140	-	110	110	-	8 424	2 251	486	5 687	100
63	63	-	-	-	-	2 067	776	169	1 122	111
46	46	-	-	-	-	2 958	710	-	2 248	112
160	160	-	-	-	-	119	-	-	119	113
77	77	-	-	-	-	845	388	15	442	114
5	5	-	-	-	-	40	40	-	-	121
-	-	-	-	-	-	256	93	-	163	122
141	141	-	-	-	-	239	-	-	239	123
60	60	-	-	-	-	-	-	-	-	124
2 066	2 066	-	110	110	-	1 900	244	302	1 354	125
119	119	-	-	-	-	-	-	-	-	130
-	-	-	-	-	-	-	-	-	-	141
403	403	-	-	-	-	-	-	-	-	142
-	-	-	-	-	-	3	-	-	3	200
-	-	-	-	-	-	3	-	-	3	211
-	-	-	-	-	-	-	-	-	-	212
-	-	-	-	-	-	-	-	-	-	213
-	-	-	-	-	-	-	-	-	-	220
-	-	-	-	-	-	-	-	-	-	230
-	-	-	-	-	-	-	-	-	-	240
3 140	3 140	-	110	110	-	8 427	2 251	486	5 690	299
-	-	-	-	-	-	22	-	-	22	300
-	-	-	-	-	-	22	-	-	22	310
-	-	-	-	-	-	-	-	-	-	320
-	-	-	-	-	-	-	-	-	-	330
3 140	3 140	-	110	110	-	8 449	2 251	486	5 712	399
3 140	3 140	-	110	110	-	8 449	2 251	486	5 712	430
3 140	3 140	-	110	110	-	130	-	-	130	450
3 140	3 140	-	110	110	-	8 319	2 251	486	5 582	480
44	44	-	-	-	-	148	10	-	138	499
44	44	-	-	-	-	-	-	-	-	500
-	-	-	-	-	-	13	-	-	13	510
-	-	-	-	-	-	29	10	-	19	521
-	-	-	-	-	-	106	-	-	106	522
-	-	-	-	-	-	-	-	-	-	530
-	-	-	-	-	-	-	-	-	-	610
-	-	-	-	-	-	-	-	-	-	620
-	-	-	-	-	-	-	-	-	-	630

BETRIEBL.U.UEBERBET.AUS- U.FORTBILD.EINSCHL.AUSBILDERFOERD. F 155 2018

71	71	-	-	-	-	5 327	4 684	13	630	100
-	-	-	-	-	-	3 432	3 266	-	166	111
-	-	-	-	-	-	352	232	-	120	112
-	-	-	-	-	-	179	-	-	179	113
8	8	-	-	-	-	53	50	-	3	114
-	-	-	-	-	-	33	30	-	3	121
-	-	-	-	-	-	95	32	-	63	122
-	-	-	-	-	-	-	-	-	-	123
63	63	-	-	-	-	699	672	12	15	124
-	-	-	-	-	-	280	209	1	70	125
-	-	-	-	-	-	177	166	-	11	130
-	-	-	-	-	-	-	-	-	-	141
-	-	-	-	-	-	27	27	-	-	142
-	-	-	-	-	-	128	75	46	7	200
-	-	-	-	-	-	29	-	22	7	211
-	-	-	-	-	-	-	-	-	-	212
-	-	-	-	-	-	-	-	-	-	213
-	-	-	-	-	-	-	-	-	-	220
-	-	-	-	-	-	99	75	24	-	230
-	-	-	-	-	-	-	-	-	-	240
71	71	-	-	-	-	5 455	4 759	59	637	299
-	-	-	-	-	-	-	-	-	-	300
-	-	-	-	-	-	-	-	-	-	310
-	-	-	-	-	-	-	-	-	-	320
-	-	-	-	-	-	-	-	-	-	330
71	71	-	-	-	-	5 455	4 759	59	637	399
-	-	-	-	-	-	-	-	-	-	430
71	71	-	-	-	-	5 455	4 759	59	637	450
-	-	-	-	-	-	-	-	-	-	480
71	71	-	-	-	-	5 455	4 759	59	637	499
8	8	-	-	-	-	45	-	-	45	500
-	-	-	-	-	-	8	-	-	8	510
-	-	-	-	-	-	27	-	-	27	521
-	-	-	-	-	-	10	-	-	10	522
-	-	-	-	-	-	-	-	-	-	530
-	-	-	-	-	-	-	-	-	-	610
-	-	-	-	-	-	-	-	-	-	620
8	8	-	-	-	-	-	-	-	-	630

B. Ausgaben und Einnahmen der öffentlichen Haushalte 1971 nach

1000

NR.	ART DER AUSGABEN / EINNAHMEN	INSGESAMT 1	BUND, LAF, ERP ZUSAMMEN 2	BUND 3	LASTENAUS- GLEICHF. 4	ERP-SCND. VERMOEGEN 5
2019 FÖRDERUNG D. STAATSBÜRGERL. BILDUNG F 156						
100	UNMITTELBARE AUSGABEN (OHNE ZAHLUNGEN A. AND. BEREICHE)	56 660	18 213	18 213	-	-
111	BEAMTENBEZÜGE	943	355	355	-	-
112	ANGESTELLTENVERGÜETUNGEN	4 146	2 323	2 323	-	-
113	ARBEITERLÖHNE	503	249	249	-	-
114	SONSTIGE PERSONALAUSGABEN	539	407	407	-	-
121	UNTERHALTUNG VON UNBEWEGLICHEM VERMOEGEN	6	2	2	-	-
122	BEWIRTSCHAFTUNG DER GRUNDSTÜCKE	128	73	73	-	-
123	MIETEN UND PACHTEN	664	159	159	-	-
124	ZUWEISUNGEN AN ZWECKVERBAENDE USW.	10 514	-	-	-	-
125	UEBRIGER LAUFENDER SACHAUFWAND	39 159	14 631	14 631	-	-
130	BAUMASSNAHMEN	33	-	-	-	-
141	ERWERB VON UNBEWEGLICHEN SACHEN	-	-	-	-	-
142	ERWERB VON BEWEGLICHEN SACHEN	25	14	14	-	-
200	ZAHLUNGEN AN ANDERE BEREICHE	16 112	16 000	16 000	-	-
211	RENTEN, UNTERSTÜTZUNGEN U. AEHNL.	31	-	-	-	-
212	LAUFENDE ZUSCHUESSE AN SOZIALE U. AEHNL. EINRICHTG.	16 081	16 000	16 000	-	-
213	UEBRIGE LAUFENDE ZUSCHUESSE	-	-	-	-	-
220	VERMOEGENSUEBERTRAGUNGEN AN ANDERE BEREICHE	-	-	-	-	-
230	DARLEHEN AN ANDERE BEREICHE	-	-	-	-	-
240	BETEILIGUNGEN	-	-	-	-	-
299	UNMITTELBARE AUSGABEN	72 772	34 213	34 213	-	-
300	ZAHLUNGEN AN VERWALTUNGEN	-	-	-	-	-
310	LAUFENDE ZUWEISUNGEN AN VERWALTUNGEN	-	-	-	-	-
320	VERMOEGENSUEBERTRAGUNGEN AN VERWALTUNGEN	-	-	-	-	-
330	DARLEHEN AN VERWALTUNGEN	-	-	-	-	-
399	BRUTTOAUSGABEN	72 772	34 213	34 213	-	-
430	ABZUEGL. ZAHLUNGEN V. VERWALTUNGEN GLEICHER EBENE	538	-	-	-	-
450	GESAMTAUSGABEN (OHNE BESONDERE FINANZ. VORGAENGE)	72 234	34 213	34 213	-	-
480	ABZUEGL. ZAHLUNGEN V. VERWALTUNGEN ANDERER EBENE	-	-	-	-	-
499	NETTOAUSGABEN	72 234	34 213	34 213	-	-
500	UNMITTELBARE EINNAHMEN	1 332	550	550	-	-
510	EINNAHMEN AUS WIRTSCHAFTLICHER TÄTIGKEIT	17	11	11	-	-
521	GEBÜHREN, SONSTIGE ENTGELTE, STRAFEN	249	-	-	-	-
522	UEBRIGE LAUFENDE EINNAHMEN	1 018	539	539	-	-
530	LAUFENDE ZUSCHUESSE VON ANDEREN BEREICHEN	48	-	-	-	-
610	VERAEUSSERUNG VON SACHVERMOEGEN	-	-	-	-	-
620	VERAEUSSERUNG VON BETEILIGUNGEN	-	-	-	-	-
630	UEBRIGE EINNAHMEN	-	-	-	-	-
2020 SONSTIGES F 159						
100	UNMITTELBARE AUSGABEN (OHNE ZAHLUNGEN A. AND. BEREICHE)	183 448	1 441	1 441	-	-
111	BEAMTENBEZÜGE	3 832	-	-	-	-
112	ANGESTELLTENVERGÜETUNGEN	25 804	-	-	-	-
113	ARBEITERLÖHNE	9 245	-	-	-	-
114	SONSTIGE PERSONALAUSGABEN	9 341	-	-	-	-
121	UNTERHALTUNG VON UNBEWEGLICHEM VERMOEGEN	2 501	-	-	-	-
122	BEWIRTSCHAFTUNG DER GRUNDSTÜCKE	445	-	-	-	-
123	MIETEN UND PACHTEN	514	-	-	-	-
124	ZUWEISUNGEN AN ZWECKVERBAENDE USW.	21 078	1 441	1 441	-	-
125	UEBRIGER LAUFENDER SACHAUFWAND	85 911	-	-	-	-
130	BAUMASSNAHMEN	11 261	-	-	-	-
141	ERWERB VON UNBEWEGLICHEN SACHEN	1 316	-	-	-	-
142	ERWERB VON BEWEGLICHEN SACHEN	12 200	-	-	-	-
200	ZAHLUNGEN AN ANDERE BEREICHE	12 864	9 289	9 113	-	176
211	RENTEN, UNTERSTÜTZUNGEN U. AEHNL.	511	-	-	-	-
212	LAUFENDE ZUSCHUESSE AN SOZIALE U. AEHNL. EINRICHTG.	207	70	70	-	-
213	UEBRIGE LAUFENDE ZUSCHUESSE	9 434	9 043	9 043	-	-
220	VERMOEGENSUEBERTRAGUNGEN AN ANDERE BEREICHE	2 535	-	-	-	-
230	DARLEHEN AN ANDERE BEREICHE	177	176	-	-	176
240	BETEILIGUNGEN	-	-	-	-	-
299	UNMITTELBARE AUSGABEN	196 312	10 730	10 554	-	176
300	ZAHLUNGEN AN VERWALTUNGEN	574 350	-	-	-	-
310	LAUFENDE ZUWEISUNGEN AN VERWALTUNGEN	573 598	-	-	-	-
320	VERMOEGENSUEBERTRAGUNGEN AN VERWALTUNGEN	752	-	-	-	-
330	DARLEHEN AN VERWALTUNGEN	-	-	-	-	-
399	BRUTTOAUSGABEN	770 662	10 730	10 554	-	176
430	ABZUEGL. ZAHLUNGEN V. VERWALTUNGEN GLEICHER EBENE	191 641	-	-	-	-
450	GESAMTAUSGABEN (OHNE BESONDERE FINANZ. VORGAENGE)	579 021	10 730	10 554	-	176
480	ABZUEGL. ZAHLUNGEN V. VERWALTUNGEN ANDERER EBENE	-	-	-	-	-
499	NETTOAUSGABEN	579 021	10 730	10 554	-	176
500	UNMITTELBARE EINNAHMEN	32 539	-	-	-	-
510	EINNAHMEN AUS WIRTSCHAFTLICHER TÄTIGKEIT	2 125	-	-	-	-
521	GEBÜHREN, SONSTIGE ENTGELTE, STRAFEN	16 525	-	-	-	-
522	UEBRIGE LAUFENDE EINNAHMEN	10 976	-	-	-	-
530	LAUFENDE ZUSCHUESSE VON ANDEREN BEREICHEN	2 676	-	-	-	-
610	VERAEUSSERUNG VON SACHVERMOEGEN	109	-	-	-	-
620	VERAEUSSERUNG VON BETEILIGUNGEN	-	-	-	-	-
630	UEBRIGE EINNAHMEN	128	-	-	-	-

Aufgabenbereichen und ausgewählten Ausgabe-/Einnahmearten

DM

LAENDER (EINSCHL. STAATSTAATEN)			SCHLESWIG-HOLSTEIN			NIEDERSACHSEN			NORDRH. WESTF.	
ZUSAMMEN	STAAT	GEM. (GV.)	ZUSAMMEN	STAAT	GEM. (GV.)	ZUSAMMEN	STAAT	GEM. (GV.)	ZUSAMMEN	NR.
6	7	8	9	10	11	12	13	14	15	
FOERDERUNG D. STAATSBUEGERL. BILDUNG F 156 2019										
38 447	38 447	-	869	869	-	2 559	2 559	-	22 545	100
588	588	-	107	107	-	326	336	-	-	111
1 823	1 823	-	142	142	-	486	486	-	-	112
254	254	-	-	-	-	23	23	-	-	113
132	132	-	-	-	-	12	12	-	-	114
4	4	-	-	-	-	-	-	-	-	121
55	55	-	7	7	-	-	-	-	-	122
505	505	-	22	22	-	-	-	-	438	123
10 514	10 514	-	338	338	-	383	383	-	3 701	124
24 528	24 528	-	253	253	-	1 319	1 319	-	18 406	125
33	33	-	-	-	-	-	-	-	-	130
-	-	-	-	-	-	-	-	-	-	141
11	11	-	-	-	-	-	-	-	-	142
112	112	-	-	-	-	26	26	-	-	200
31	31	-	-	-	-	26	26	-	-	211
81	81	-	-	-	-	-	-	-	-	212
-	-	-	-	-	-	-	-	-	-	213
-	-	-	-	-	-	-	-	-	-	220
-	-	-	-	-	-	-	-	-	-	230
-	-	-	-	-	-	-	-	-	-	240
38 559	38 559	-	869	869	-	2 585	2 585	-	22 545	299
-	-	-	-	-	-	-	-	-	-	300
-	-	-	-	-	-	-	-	-	-	310
-	-	-	-	-	-	-	-	-	-	320
-	-	-	-	-	-	-	-	-	-	330
38 559	38 559	-	869	869	-	2 585	2 585	-	22 545	399
-	-	-	-	-	-	-	-	-	-	430
38 559	38 559	-	869	869	-	2 585	2 585	-	22 545	450
538	538	-	-	-	-	-	-	-	-	480
38 021	38 021	-	869	869	-	2 585	2 585	-	22 545	499
782	782	-	43	43	-	44	44	-	429	500
6	6	-	-	-	-	-	-	-	-	510
249	249	-	-	-	-	-	-	-	-	521
479	479	-	12	12	-	44	44	-	413	522
48	48	-	31	31	-	-	-	-	16	530
-	-	-	-	-	-	-	-	-	-	610
-	-	-	-	-	-	-	-	-	-	620
-	-	-	-	-	-	-	-	-	-	630
SONSTIGES F 159 2020										
182 007	42 531	139 476	3 109	720	2 389	12 178	4 129	8 049	27 056	100
3 832	1 687	2 145	196	75	121	184	106	78	619	111
25 804	5 906	19 898	794	241	553	2 043	272	1 771	8 479	112
9 245	1 674	7 571	305	-	305	1 032	-	1 032	1 738	113
9 341	3 716	5 625	58	-	58	520	13	507	2 621	114
2 501	112	2 389	96	-	96	312	-	312	290	121
445	445	-	-	-	-	-	-	-	-	122
514	514	-	-	-	-	-	-	-	-	123
19 637	11 118	8 519	42	23	19	200	11	189	1 465	124
85 911	14 687	71 224	1 117	373	744	6 015	3 630	2 385	5 823	125
11 261	224	11 037	133	-	133	321	-	321	1 194	130
1 316	-	1 316	-	-	-	5	-	5	723	141
12 200	2 448	9 752	368	8	360	1 546	57	1 449	4 104	142
3 575	3 029	546	-	-	-	118	117	1	-	200
511	511	-	-	-	-	-	-	-	-	211
137	137	-	-	-	-	85	65	-	-	212
391	391	-	-	-	-	-	-	-	-	213
2 535	1 990	545	-	-	-	32	32	-	-	220
1	-	1	-	-	-	1	-	1	-	230
-	-	-	-	-	-	-	-	-	-	240
185 582	45 560	140 022	3 109	720	2 389	12 256	4 246	8 050	27 056	299
574 350	728	573 622	122	-	122	352	-	352	2 102	300
573 598	1	573 597	122	-	122	352	-	352	2 102	310
752	727	25	-	-	-	-	-	-	-	320
-	-	-	-	-	-	-	-	-	-	330
759 932	46 288	713 644	3 231	720	2 511	12 648	4 246	8 402	29 158	399
188 577	-	49 676	220	-	59	232	-	152	4 027	430
571 355	46 288	663 568	3 011	720	2 452	12 416	4 246	8 250	25 131	450
3 064	7 348	134 617	-	136	25	-	-	80	-	480
568 291	38 940	529 351	3 011	584	2 427	12 416	4 246	8 170	25 131	499
32 539	5 631	26 908	909	40	869	1 944	432	1 512	7 118	500
2 125	815	1 310	250	39	211	351	328	23	202	510
16 525	1 172	15 353	591	1	590	753	-	753	3 328	521
10 976	1 101	9 875	64	-	64	729	14	715	3 219	522
2 676	2 430	246	-	-	-	21	-	21	369	530
109	108	1	1	-	1	90	90	-	-	610
-	-	-	-	-	-	-	-	-	-	620
128	5	123	3	-	3	-	-	-	-	630

B. Ausgaben und Einnahmen der öffentlichen Haushalte 1971 nach

1000

NR.	NORDRHEIN-WESTFALEN		ZUSAMMEN 18	HESSEN		GEM. (GV.) 20	RHEINLAND-PFALZ		GEM. (GV.) 23	ZUSAMMEN 24	BADEN-WÜRTTEMBERG		GEM. (GV.) 26
	STAAT 16	GEM. (GV.) 17		STAAT 19	STAAT 22		STAAT 25						
2019 FÖRDERUNG D. STAATSBÜERGERL. BILDUNG F 156													
100	22 545	-	1 614	1 614	-	1 279	1 279	-	2 395	2 395	-		
111	-	-	79	79	-	-	-	-	-	-	-		
112	-	-	407	407	-	-	-	-	-	-	-		
113	-	-	23	23	-	-	-	-	-	-	-		
114	-	-	29	29	-	14	14	-	-	-	-		
121	-	-	4	4	-	-	-	-	-	-	-		
122	-	-	11	11	-	-	-	-	-	-	-		
123	438	-	39	39	-	-	-	-	-	-	-		
124	3 701	-	62	62	-	1 010	1 010	-	2 238	2 238	-		
125	18 406	-	949	949	-	255	255	-	157	157	-		
130	-	-	-	-	-	-	-	-	-	-	-		
141	-	-	-	-	-	-	-	-	-	-	-		
142	-	-	11	11	-	-	-	-	-	-	-		
200	-	-	5	5	-	-	-	-	-	-	-		
211	-	-	5	5	-	-	-	-	-	-	-		
212	-	-	-	-	-	-	-	-	-	-	-		
213	-	-	-	-	-	-	-	-	-	-	-		
220	-	-	-	-	-	-	-	-	-	-	-		
230	-	-	-	-	-	-	-	-	-	-	-		
240	-	-	-	-	-	-	-	-	-	-	-		
299	22 545	-	1 619	1 619	-	1 279	1 279	-	2 395	2 395	-		
300	-	-	-	-	-	-	-	-	-	-	-		
310	-	-	-	-	-	-	-	-	-	-	-		
320	-	-	-	-	-	-	-	-	-	-	-		
330	-	-	-	-	-	-	-	-	-	-	-		
399	22 545	-	1 619	1 619	-	1 279	1 279	-	2 395	2 395	-		
430	-	-	-	-	-	-	-	-	-	-	-		
450	22 545	-	1 619	1 619	-	1 279	1 279	-	2 395	2 395	-		
480	-	-	3	3	-	-	-	-	535	535	-		
499	22 545	-	1 616	1 616	-	1 279	1 279	-	1 860	1 860	-		
500	429	-	8	8	-	-	-	-	-	-	-		
510	-	-	-	-	-	-	-	-	-	-	-		
521	-	-	-	-	-	-	-	-	-	-	-		
522	413	-	8	8	-	-	-	-	-	-	-		
530	16	-	-	-	-	-	-	-	-	-	-		
610	-	-	-	-	-	-	-	-	-	-	-		
620	-	-	-	-	-	-	-	-	-	-	-		
630	-	-	-	-	-	-	-	-	-	-	-		
2020 SONSTIGES F 159													
100	650	26 406	16 187	8 023	8 164	4 720	1 784	2 936	19 409	5 625	13 784		
111	80	539	263	107	156	105	97	8	328	273	55		
112	28	8 451	2 184	634	1 550	750	331	419	2 275	44	2 231		
113	-	1 738	926	109	817	413	49	364	903	84	819		
114	346	2 275	412	340	72	659	401	258	599	14	585		
121	-	290	266	60	206	132	-	132	412	-	412		
122	-	-	46	46	-	14	14	-	6	6	-		
123	-	-	-	-	-	-	-	-	-	-	-		
124	52	1 413	1 523	1 014	509	285	121	164	5 648	5 058	590		
125	130	5 693	6 917	4 626	2 291	1 606	556	1 050	5 138	140	4 998		
130	-	1 194	1 810	-	1 810	139	-	139	3 188	-	3 188		
141	-	723	269	-	269	2	-	2	314	-	314		
142	14	4 090	1 571	1 087	484	615	215	400	598	6	592		
200	-	-	534	434	100	1 508	1 508	-	150	150	-		
211	-	-	23	23	-	305	305	-	-	-	-		
212	-	-	-	-	-	-	-	-	-	-	-		
213	-	-	391	391	-	-	-	-	-	-	-		
220	-	-	120	20	100	1 203	1 203	-	150	150	-		
230	-	-	-	-	-	-	-	-	-	-	-		
240	-	-	-	-	-	-	-	-	-	-	-		
299	650	26 406	16 721	8 457	8 264	6 228	3 292	2 936	19 556	5 775	13 784		
300	-	2 102	47 640	506	47 134	280	192	88	523 154	-	523 154		
310	-	2 102	47 135	1	47 134	88	-	88	523 129	-	523 129		
320	-	-	505	505	-	192	192	-	25	-	25		
330	-	-	-	-	-	-	-	-	-	-	-		
399	650	28 508	64 361	8 963	55 398	6 508	3 484	3 024	542 713	5 775	536 938		
430	-	957	142 076	-	47 139	360	-	119	4 502	-	134		
450	650	27 551	77 715	8 963	8 259	6 148	3 484	2 905	538 211	5 775	536 804		
480	-	3 070	2 508	3 794	93 651	-	97	144	-	2 743	1 625		
499	650	24 481	80 223	5 169	85 392	6 148	3 387	2 761	538 211	3 032	535 179		
500	240	6 878	1 875	174	1 701	661	36	625	4 983	179	4 804		
510	-	202	143	109	34	49	30	19	547	23	524		
521	-	3 328	924	-	924	253	-	253	2 008	-	2 008		
522	-	3 219	763	23	740	351	-	351	2 428	156	2 272		
530	240	129	28	25	3	2	-	2	-	-	-		
610	-	-	17	17	-	1	-	1	-	-	-		
620	-	-	-	-	-	-	-	-	-	-	-		
630	-	-	-	-	-	5	5	-	-	-	-		

Aufgabenbereichen und ausgewählten Ausgabe-/Einnahmearten

DM

ZUSAMMEN 27	BAYERN STAAT 28	GEM.(GV.) 29	ZUSAMMEN 30	SAARLAND STAAT 31	GEM.(GV.) 32	STADTST. ZUSAMMEN 33	HAMBURG 34	BREMEN 35	BERLIN (WEST) 36	
FÖRDERUNG D. STAATSBÜRGERL. BILDUNG F 156 2019										
3 142	3 142	-	249	249	-	3 795	480	173	3 142	100
54	54	-	-	-	-	12	-	-	12	111
111	111	-	-	-	-	677	-	-	677	112
33	33	-	-	-	-	175	-	-	175	113
-	-	-	-	-	-	77	-	17	60	114
-	-	-	-	-	-	-	-	-	-	121
-	-	-	-	-	-	37	-	-	37	122
-	-	-	-	-	-	6	-	-	6	123
1 909	1 909	-	153	193	-	680	480	136	64	124
1 035	1 035	-	56	56	-	2 098	-	20	2 078	125
-	-	-	-	-	-	33	-	-	33	130
-	-	-	-	-	-	-	-	-	-	141
-	-	-	-	-	-	-	-	-	-	142
-	-	-	-	-	-	81	81	-	-	200
-	-	-	-	-	-	-	-	-	-	211
-	-	-	-	-	-	81	81	-	-	212
-	-	-	-	-	-	-	-	-	-	213
-	-	-	-	-	-	-	-	-	-	220
-	-	-	-	-	-	-	-	-	-	230
-	-	-	-	-	-	-	-	-	-	240
3 142	3 142	-	249	249	-	3 876	561	173	3 142	299
-	-	-	-	-	-	-	-	-	-	300
-	-	-	-	-	-	-	-	-	-	310
-	-	-	-	-	-	-	-	-	-	320
-	-	-	-	-	-	-	-	-	-	330
3 142	3 142	-	249	249	-	3 876	561	173	3 142	399
-	-	-	-	-	-	-	-	-	-	430
3 142	3 142	-	249	249	-	3 876	561	173	3 142	450
-	-	-	-	-	-	-	-	-	-	480
3 142	3 142	-	249	249	-	3 876	561	173	3 142	499
-	-	-	-	-	-	258	-	2	256	500
-	-	-	-	-	-	6	-	-	6	510
-	-	-	-	-	-	249	-	1	248	521
-	-	-	-	-	-	2	-	-	2	522
-	-	-	-	-	-	1	-	1	-	530
-	-	-	-	-	-	-	-	-	-	610
-	-	-	-	-	-	-	-	-	-	620
-	-	-	-	-	-	-	-	-	-	630
SONSTIGES F 159 2020										
79 158	2 489	76 669	1 555	476	1 079	18 635	5 094	5 808	7 733	100
1 369	181	1 188	34	34	-	734	248	90	396	111
5 311	608	4 703	452	232	220	3 516	1 009	483	2 024	112
2 386	77	2 309	201	14	187	1 341	14	350	977	113
1 863	8	1 855	40	25	15	2 565	2 443	43	83	114
885	-	885	68	12	56	40	20	20	-	121
18	18	-	8	8	-	353	54	75	224	122
37	37	-	-	-	-	477	232	26	219	123
6 630	1 000	5 630	45	40	5	3 799	242	2 987	570	124
54 243	484	53 759	415	111	304	4 637	832	857	2 948	125
4 226	8	4 218	34	-	34	216	-	114	102	130
3	-	3	-	-	-	-	-	-	-	141
2 187	68	2 119	258	-	258	953	-	763	190	142
814	369	445	-	-	-	451	351	61	39	200
135	135	-	-	-	-	48	-	46	2	211
-	-	-	-	-	-	52	-	15	37	212
-	-	-	-	-	-	-	-	-	-	213
679	234	445	-	-	-	351	351	-	-	220
-	-	-	-	-	-	-	-	-	-	230
-	-	-	-	-	-	-	-	-	-	240
79 972	2 858	77 114	1 555	476	1 079	19 086	5 445	5 869	7 772	299
683	30	653	17	-	17	-	-	-	-	300
653	-	653	17	-	17	-	-	-	-	310
30	30	-	-	-	-	-	-	-	-	320
-	-	-	-	-	-	-	-	-	-	330
80 655	2 888	77 767	1 572	476	1 096	19 086	5 445	5 869	7 772	399
37 069	-	1 116	91	-	-	-	-	-	-	430
43 586	2 888	76 651	1 481	476	1 096	19 086	5 445	5 869	7 772	450
-	5	35 948	-	17	74	556	-	556	-	480
43 586	2 883	40 703	1 481	459	1 022	18 530	5 445	5 313	7 772	499
13 004	2 783	10 221	312	14	298	1 733	974	369	390	500
408	114	294	4	1	3	171	40	92	39	510
7 371	29	7 342	161	6	155	1 136	830	127	179	521
3 000	582	2 418	103	7	96	319	3	145	171	522
2 108	2 058	50	41	-	41	107	101	5	1	530
-	-	-	-	-	-	-	-	-	-	610
-	-	-	-	-	-	-	-	-	-	620
117	-	117	3	-	3	-	-	-	-	630

B. Ausgaben und Einnahmen der öffentlichen Haushalte 1971 nach

1000

NR.	ART DER AUSGABEN / EINNAHMEN	INSGESAMT 1	BUND, LAF, ERP ZUSAMMEN 2	BUND 3	LASTEN ALS GLEICHF. 4	ERP-SCND. VERMÖGEN 5
2021 HOCHSCHULWESEN ZUSAMMEN F 13+14+152+153						
100	UNMITTELBARE AUSGABEN (OHNE ZAHLUNGEN A. AND. BEREICHE)	8 047 009	85 604	85 604	-	-
111	BEAMTENBEZÜGE	1 379 654	-	-	-	-
112	ANGESTELLTENVERGÜETUNGEN	1 759 218	-	-	-	-
113	ARBEITERLÖHNE	440 325	-	-	-	-
114	SONSTIGE PERSONALAUSGABEN	374 413	-	-	-	-
121	UNTERHALTUNG VON UNBEWEGLICHEM VERMÖGEN	61 790	-	-	-	-
122	BEWIRTSCHAFTUNG DER GRUNDSTÜCKE	290 258	-	-	-	-
123	MIETEN UND PACHTEN	47 664	-	-	-	-
124	ZUWEISUNGEN AN ZWECKVERBAENDE USW.	138 217	84 631	84 631	-	-
125	UEBRIGER LAUFENDER SACHAUFWAND	922 348	973	973	-	-
130	BAUMASSNAHMEN	1 957 466	-	-	-	-
141	ERWERB VON UNBEWEGLICHEN SACHEN	85 203	-	-	-	-
142	ERWERB VON BEWEGLICHEN SACHEN	590 453	-	-	-	-
200	ZAHLUNGEN AN ANDERE BEREICHE	899 473	8 749	8 749	-	-
211	RENTEN, UNTERSTÜTZUNGEN U. ÄHNL.	660 400	8 749	8 749	-	-
212	LAUFENDE ZUSCHÜESSE AN SOZIALE U. ÄHNL. EINRICHTG.	20 845	-	-	-	-
213	UEBRIGE LAUFENDE ZUSCHÜESSE	64 686	-	-	-	-
220	VERMÖGENSUEBERTRAGUNGEN AN ANDERE BEREICHE	140 959	-	-	-	-
230	DARLEHEN AN ANDERE BEREICHE	12 462	-	-	-	-
240	BETEILIGUNGEN	121	-	-	-	-
299	UNMITTELBARE AUSGABEN	8 946 482	94 353	94 353	-	-
300	ZAHLUNGEN AN VERWALTUNGEN	1 489 586	1 440 479	1 440 479	-	-
310	LAUFENDE ZUWEISUNGEN AN VERWALTUNGEN	179 646	149 654	149 654	-	-
320	VERMÖGENSUEBERTRAGUNGEN AN VERWALTUNGEN	1 309 540	1 290 785	1 290 785	-	-
330	DARLEHEN AN VERWALTUNGEN	-	-	-	-	-
399	BRUTTOAUSGABEN	10 436 068	1 534 832	1 534 832	-	-
430	ABZUGL. ZAHLUNGEN V. VERWALTUNGEN GLEICHER EBENE	1 637 656	-	-	-	-
450	GESAMTAUSGABEN (OHNE BESONDERE FINANZ. VORGAENGE)	8 798 412	1 534 832	1 534 832	-	-
480	ABZUGL. ZAHLUNGEN V. VERWALTUNGEN ANDERER EBENE	-	2 337	-	-	2 337
499	NETTOAUSGABEN	8 798 412	1 532 495	1 534 832	-	2 337-
500	UNMITTELBARE EINNAHMEN	1 309 034	17 030	17 030	-	-
510	EINNAHMEN AUS WIRTSCHAFTLICHER TÄTIGKEIT	283 038	-	-	-	-
521	GEBÜEHREN, SONSTIGE ENTGELTE, STRAFEN	705 453	-	-	-	-
522	UEBRIGE LAUFENDE EINNAHMEN	72 850	-	-	-	-
530	LAUFENDE ZUSCHÜESSE VON ANDEREN BEREICHEN	218 184	4 127	4 127	-	-
610	VERAEUSSERUNG VON SACHVERMÖGEN	1 649	-	-	-	-
620	VERAEUSSERUNG VON BETEILIGUNGEN	8	-	-	-	-
630	UEBRIGE EINNAHMEN	27 852	12 903	12 903	-	-
2022 WISSENSCHAFTLICHE HOCHSCHULEN F 13						
100	UNMITTELBARE AUSGABEN (OHNE ZAHLUNGEN A. AND. BEREICHE)	7 690 489	60 325	60 325	-	-
111	BEAMTENBEZÜGE	1 294 339	-	-	-	-
112	ANGESTELLTENVERGÜETUNGEN	1 705 489	-	-	-	-
113	ARBEITERLÖHNE	426 435	-	-	-	-
114	SONSTIGE PERSONALAUSGABEN	360 808	-	-	-	-
121	UNTERHALTUNG VON UNBEWEGLICHEM VERMÖGEN	58 955	-	-	-	-
122	BEWIRTSCHAFTUNG DER GRUNDSTÜCKE	279 696	-	-	-	-
123	MIETEN UND PACHTEN	45 358	-	-	-	-
124	ZUWEISUNGEN AN ZWECKVERBAENDE USW.	69 114	60 292	60 292	-	-
125	UEBRIGER LAUFENDER SACHAUFWAND	901 983	33	33	-	-
130	BAUMASSNAHMEN	1 883 643	-	-	-	-
141	ERWERB VON UNBEWEGLICHEN SACHEN	83 923	-	-	-	-
142	ERWERB VON BEWEGLICHEN SACHEN	580 746	-	-	-	-
200	ZAHLUNGEN AN ANDERE BEREICHE	167 935	-	-	-	-
211	RENTEN, UNTERSTÜTZUNGEN U. ÄHNL.	11 713	-	-	-	-
212	LAUFENDE ZUSCHÜESSE AN SOZIALE U. ÄHNL. EINRICHTG.	54	-	-	-	-
213	UEBRIGE LAUFENDE ZUSCHÜESSE	61 445	-	-	-	-
220	VERMÖGENSUEBERTRAGUNGEN AN ANDERE BEREICHE	93 570	-	-	-	-
230	DARLEHEN AN ANDERE BEREICHE	652	-	-	-	-
240	BETEILIGUNGEN	101	-	-	-	-
299	UNMITTELBARE AUSGABEN	7 858 424	60 325	60 325	-	-
300	ZAHLUNGEN AN VERWALTUNGEN	1 316 151	1 270 847	1 270 847	-	-
310	LAUFENDE ZUWEISUNGEN AN VERWALTUNGEN	27 187	747	747	-	-
320	VERMÖGENSUEBERTRAGUNGEN AN VERWALTUNGEN	1 288 964	1 270 100	1 270 100	-	-
330	DARLEHEN AN VERWALTUNGEN	-	-	-	-	-
399	BRUTTOAUSGABEN	9 174 575	1 331 172	1 331 172	-	-
430	ABZUGL. ZAHLUNGEN V. VERWALTUNGEN GLEICHER EBENE	1 395 083	-	-	-	-
450	GESAMTAUSGABEN (OHNE BESONDERE FINANZ. VORGAENGE)	7 779 492	1 331 172	1 331 172	-	-
480	ABZUGL. ZAHLUNGEN V. VERWALTUNGEN ANDERER EBENE	-	2 337	-	-	2 337
499	NETTOAUSGABEN	7 779 492	1 328 835	1 331 172	-	2 337-
500	UNMITTELBARE EINNAHMEN	1 264 730	-	-	-	-
510	EINNAHMEN AUS WIRTSCHAFTLICHER TÄTIGKEIT	280 581	-	-	-	-
521	GEBÜEHREN, SONSTIGE ENTGELTE, STRAFEN	703 101	-	-	-	-
522	UEBRIGE LAUFENDE EINNAHMEN	70 635	-	-	-	-
530	LAUFENDE ZUSCHÜESSE VON ANDEREN BEREICHEN	205 788	-	-	-	-
610	VERAEUSSERUNG VON SACHVERMÖGEN	1 490	-	-	-	-
620	VERAEUSSERUNG VON BETEILIGUNGEN	6	-	-	-	-
630	UEBRIGE EINNAHMEN	3 129	-	-	-	-

Aufgabenbereichen und ausgewählten Ausgabe-/Einnahmearten

DM

LAENDER (EINSCHL. STADTSTAATEN)			SCHLESWIG-HOLSTEIN			NIEDERSACHSEN			NORDRH.-WESTF.	
ZUSAMMEN	STAAT	GEM. (GV.)	ZUSAMMEN	STAAT	GEM. (GV.)	ZUSAMMEN	STAAT	GEM. (GV.)	ZUSAMMEN	NR.
6	7	8	9	10	11	12	13	14	15	
HOCHSCHULWESEN ZUSAMMEN F 13+14+15+153 2021										
7 961 405	7 961 405	-	202 253	202 253	-	653 551	653 551	-	1 661 189	100
1 379 654	1 379 654	-	32 054	32 054	-	134 078	134 078	-	326 006	111
1 759 218	1 759 218	-	64 594	64 594	-	136 573	136 573	-	340 160	112
440 325	440 325	-	12 008	12 008	-	41 775	41 775	-	76 718	113
374 413	374 413	-	8 371	8 371	-	44 601	44 601	-	67 105	114
61 790	61 790	-	1 784	1 784	-	1 544	1 544	-	17 935	121
290 258	290 258	-	7 954	7 954	-	24 949	24 949	-	69 648	122
47 664	47 664	-	429	429	-	2 741	2 741	-	7 038	123
53 586	53 586	-	68	68	-	4 906	4 906	-	15 200	124
921 375	921 375	-	25 365	25 365	-	73 849	73 849	-	168 202	125
1 957 466	1 957 466	-	40 189	40 189	-	120 761	120 761	-	404 754	130
85 203	85 203	-	-	-	-	2 886	2 886	-	27 226	141
590 453	590 453	-	9 437	9 437	-	64 888	64 888	-	141 153	142
890 724	890 724	-	16 951	16 951	-	205 038	205 038	-	260 750	200
651 651	651 651	-	15 505	15 505	-	47 438	47 438	-	242 671	211
20 845	20 845	-	585	585	-	-	-	-	-	212
64 686	64 686	-	57	57	-	55 517	55 517	-	3 800	213
140 959	140 959	-	804	804	-	94 495	94 495	-	14 205	220
12 462	12 462	-	-	-	-	3 588	3 588	-	54	230
121	121	-	-	-	-	-	-	-	20	240
8 852 129	8 852 129	-	219 204	219 204	-	858 589	858 589	-	1 921 935	299
49 107	49 107	-	17 874	17 874	-	3 217	3 217	-	373	300
29 952	29 952	-	10 874	10 874	-	3 217	3 217	-	82	310
19 155	19 155	-	7 000	7 000	-	-	-	-	291	320
-	-	-	-	-	-	-	-	-	-	330
8 901 236	8 901 236	-	237 078	237 078	-	861 806	861 806	-	1 922 312	399
60 147	847	-	2 319	-	-	247	-	-	18 096	430
8 841 089	8 900 389	-	234 759	237 078	-	861 559	861 806	-	1 904 216	450
1 575 172	1 634 472	-	44 287	46 606	-	138 555	138 802	-	442 606	480
7 265 917	7 265 917	-	190 472	190 472	-	723 004	723 004	-	1 461 610	499
1 292 004	1 292 004	-	54 694	54 694	-	79 612	79 612	-	240 340	500
283 038	283 038	-	1 785	1 785	-	3 534	3 534	-	167 447	510
705 453	705 453	-	44 866	44 866	-	42 121	42 121	-	1 336	521
72 850	72 850	-	1 810	1 810	-	10 244	10 244	-	5 178	522
214 057	214 057	-	6 201	6 201	-	23 648	23 648	-	61 148	530
1 649	1 649	-	32	32	-	65	65	-	238	610
8	8	-	-	-	-	-	-	-	-	620
14 949	14 949	-	-	-	-	-	-	-	4 993	630
WISSENSCHAFTLICHE HOCHSCHULEN F 13 2022										
7 630 164	7 630 164	-	200 687	200 687	-	646 453	646 453	-	1 612 223	100
1 294 339	1 294 339	-	31 918	31 918	-	133 191	133 191	-	321 272	111
1 705 489	1 705 489	-	63 419	63 419	-	136 204	136 204	-	330 492	112
426 435	426 435	-	11 960	11 960	-	41 657	41 657	-	75 761	113
360 808	360 808	-	8 370	8 370	-	44 453	44 453	-	65 200	114
58 955	58 955	-	1 784	1 784	-	1 543	1 543	-	17 887	121
279 696	279 696	-	7 922	7 922	-	24 669	24 669	-	68 208	122
45 358	45 358	-	411	411	-	2 719	2 719	-	6 921	123
8 822	8 822	-	68	68	-	785	785	-	51	124
901 950	901 950	-	25 260	25 260	-	72 715	72 715	-	163 154	125
1 883 643	1 883 643	-	40 189	40 189	-	120 595	120 595	-	395 817	130
83 923	83 923	-	-	-	-	2 886	2 886	-	27 226	141
580 746	580 746	-	9 386	9 386	-	64 836	64 836	-	140 234	142
167 935	167 935	-	474	474	-	153 396	153 396	-	7 161	200
11 713	11 713	-	403	403	-	1 600	1 600	-	5 457	211
54	54	-	-	-	-	-	-	-	-	212
61 445	61 445	-	57	57	-	59 517	59 517	-	1 650	213
93 970	93 970	-	14	14	-	92 279	92 279	-	-	220
652	652	-	-	-	-	-	-	-	54	230
101	101	-	-	-	-	-	-	-	-	240
7 798 099	7 798 099	-	201 161	201 161	-	799 849	799 849	-	1 619 384	299
45 304	45 304	-	17 861	17 861	-	862	862	-	-	300
26 440	26 440	-	10 861	10 861	-	862	862	-	-	310
18 864	18 864	-	7 000	7 000	-	-	-	-	-	320
-	-	-	-	-	-	-	-	-	-	330
7 843 403	7 843 403	-	219 022	219 022	-	800 711	800 711	-	1 619 384	399
53 207	847	-	2 024	-	-	47	-	-	15 796	430
7 790 196	7 842 556	-	216 998	219 022	-	800 664	800 711	-	1 603 588	450
1 339 539	1 391 899	-	40 625	42 649	-	127 940	127 987	-	362 857	480
6 450 657	6 450 657	-	176 373	176 373	-	672 724	672 724	-	1 240 731	499
1 264 730	1 264 730	-	54 509	54 509	-	79 487	79 487	-	233 888	500
280 581	280 581	-	1 772	1 772	-	3 533	3 533	-	167 248	510
703 101	703 101	-	44 821	44 821	-	42 117	42 117	-	1 215	521
70 635	70 635	-	1 783	1 783	-	10 125	10 125	-	5 109	522
205 788	205 788	-	6 101	6 101	-	23 647	23 647	-	60 031	530
1 490	1 490	-	32	32	-	65	65	-	237	610
6	6	-	-	-	-	-	-	-	-	620
3 129	3 129	-	-	-	-	-	-	-	48	630

B. Ausgaben und Einnahmen der öffentlichen Haushalte 1971 nach

1000

NR.	NÖRDRHEIN-WESTFALEN			ZUSAMMEN	HESSEN			ZUSAMMEN	RHEINLAND-PFALZ			ZUSAMMEN	BADEN-WÜRTTEMBERG		
	STAAT 16	GEM. (GV.) 17			STAAT 19	GEM. (GV.) 20			STAAT 22	GEM. (GV.) 23			STAAT 25	GEM. (GV.) 26	
2021 HOCHSCHULWESEN ZUSAMMEN F 13+14+152+153															
100	1 661 189	-		1 022 254	1 022 254	-		356 564	356 564	-		1 573 983	1 573 983	-	
111	326 006	-		143 578	143 578	-		51 727	51 727	-		237 316	237 316	-	
112	340 160	-		222 324	222 324	-		68 434	68 434	-		310 119	310 119	-	
113	76 718	-		67 042	67 042	-		21 461	21 461	-		73 829	73 829	-	
114	67 105	-		60 708	60 708	-		18 461	18 461	-		96 989	96 989	-	
121	17 939	-		11 605	11 605	-		-	-	-		64	64	-	
122	69 648	-		36 635	36 635	-		14 234	14 234	-		46 251	46 251	-	
123	7 038	-		7 122	7 122	-		739	739	-		7 218	7 218	-	
124	15 200	-		8 440	8 440	-		2 680	2 680	-		497	497	-	
125	168 202	-		94 292	94 292	-		39 725	39 725	-		176 633	176 633	-	
130	404 794	-		294 583	294 583	-		86 881	86 881	-		498 324	498 324	-	
141	27 226	-		2 681	2 681	-		28 111	28 111	-		21 685	21 685	-	
142	141 153	-		73 244	73 244	-		24 111	24 111	-		105 058	105 058	-	
200	260 750	-		67 178	67 178	-		35 615	35 615	-		95 881	95 881	-	
211	242 671	-		58 403	58 403	-		35 356	35 356	-		66 726	66 726	-	
212	-	-		-	-	-		54	54	-		14 842	14 842	-	
213	3 800	-		-	-	-		1	1	-		190	190	-	
220	14 205	-		8 714	8 714	-		204	204	-		13 965	13 965	-	
230	54	-		61	61	-		-	-	-		158	158	-	
240	20	-		-	-	-		-	-	-		-	-	-	
299	1 921 939	-		1 089 432	1 089 432	-		392 179	392 179	-		1 665 864	1 665 864	-	
300	373	-		4 329	4 329	-		-	-	-		13 819	13 819	-	
310	82	-		4 093	4 093	-		-	-	-		4 194	4 194	-	
320	291	-		236	236	-		-	-	-		5 625	5 625	-	
330	-	-		-	-	-		-	-	-		-	-	-	
399	1 922 312	-		1 093 761	1 093 761	-		392 179	392 179	-		1 683 683	1 683 683	-	
430	-	-		29 575	-	-		105	-	-		3 226	-	-	
450	1 922 312	-		1 064 186	1 093 761	-		392 074	392 179	-		1 680 457	1 683 683	-	
480	460 702	-		233 723	263 298	-		72 004	72 109	-		289 711	292 937	-	
499	1 461 610	-		830 463	830 463	-		320 070	320 070	-		1 390 746	1 390 746	-	
500	240 340	-		154 919	154 919	-		60 010	60 010	-		275 216	275 216	-	
510	167 447	-		10 376	10 376	-		1 192	1 192	-		29 945	29 945	-	
521	1 336	-		119 898	119 898	-		47 076	47 076	-		187 927	187 927	-	
522	5 178	-		8 479	8 479	-		1 748	1 748	-		8 584	8 584	-	
530	61 148	-		14 993	14 993	-		9 200	9 200	-		46 028	46 028	-	
610	238	-		308	308	-		4	4	-		475	475	-	
620	-	-		2	2	-		-	-	-		-	-	-	
630	4 993	-		863	863	-		790	790	-		2 257	2 257	-	
2022 WISSENSCHAFTLICHE HOCHSCHULEN F 13															
100	1 612 223	-		943 292	943 292	-		345 611	345 611	-		1 535 415	1 535 415	-	
111	321 272	-		115 644	115 644	-		50 446	50 446	-		230 718	230 718	-	
112	330 492	-		210 906	210 906	-		67 483	67 483	-		304 751	304 751	-	
113	75 761	-		60 892	60 892	-		21 103	21 103	-		72 173	72 173	-	
114	65 200	-		57 643	57 643	-		18 095	18 095	-		94 259	94 259	-	
121	17 887	-		10 549	10 549	-		-	-	-		64	64	-	
122	68 208	-		33 000	33 000	-		13 788	13 788	-		45 306	45 306	-	
123	6 921	-		6 219	6 219	-		705	705	-		6 892	6 892	-	
124	51	-		1 491	1 491	-		2 589	2 589	-		154	154	-	
125	163 154	-		91 342	91 342	-		38 642	38 642	-		175 573	175 573	-	
130	395 817	-		283 670	283 670	-		80 815	80 815	-		479 634	479 634	-	
141	27 226	-		2 544	2 544	-		28 111	28 111	-		21 685	21 685	-	
142	140 234	-		69 392	69 392	-		23 834	23 834	-		104 206	104 206	-	
200	7 161	-		2 502	2 502	-		89	89	-		416	416	-	
211	5 457	-		2 202	2 202	-		34	34	-		25	25	-	
212	-	-		-	-	-		54	54	-		-	-	-	
213	1 650	-		-	-	-		1	1	-		190	190	-	
220	-	-		300	300	-		-	-	-		201	201	-	
230	54	-		-	-	-		-	-	-		-	-	-	
240	-	-		-	-	-		-	-	-		-	-	-	
299	1 619 384	-		945 794	945 794	-		345 700	345 700	-		1 535 831	1 535 831	-	
300	-	-		4 287	4 287	-		-	-	-		13 791	13 791	-	
310	-	-		4 051	4 051	-		-	-	-		4 166	4 166	-	
320	-	-		236	236	-		-	-	-		9 625	9 625	-	
330	-	-		-	-	-		-	-	-		-	-	-	
399	1 619 384	-		950 081	950 081	-		345 700	345 700	-		1 545 622	1 545 622	-	
430	-	-		27 324	-	-		105	-	-		1 633	-	-	
450	1 619 384	-		922 757	950 081	-		345 595	345 700	-		1 547 985	1 545 622	-	
480	378 653	-		190 405	217 729	-		56 277	56 382	-		260 644	262 277	-	
499	1 240 731	-		732 352	732 352	-		289 313	289 318	-		1 287 345	1 287 345	-	
500	233 888	-		151 711	151 711	-		59 137	59 137	-		272 868	272 868	-	
510	167 248	-		9 231	9 231	-		1 152	1 152	-		29 853	29 853	-	
521	1 215	-		119 767	119 767	-		47 033	47 033	-		187 679	187 679	-	
522	5 109	-		7 908	7 908	-		1 739	1 739	-		8 512	8 512	-	
530	60 031	-		14 653	14 653	-		9 199	9 199	-		45 999	45 999	-	
610	237	-		150	150	-		4	4	-		475	475	-	
620	-	-		-	-	-		-	-	-		-	-	-	
630	48	-		2	2	-		10	10	-		350	350	-	

Aufgabenbereichen und ausgewählten Ausgabe-/Einnahmearten

DM

ZUSAMMEN 27	BAYERN STAAT 28	GEM. (GV.) 29	ZUSAMMEN 30	SAARLAND STAAT 31	GEM. (GV.) 32	STADTST. ZUSAMMEN 33	HAMBURG 34	BREMEN 35	BERLIN (WEST) 36	
HOCHSCHULWESEN ZUSAMMEN F 13+14+152+153 2021										
1 272 398	1 272 398	-	178 042	178 042	-	1 041 171	348 655	63 795	628 721	100
210 769	210 769	-	21 151	21 151	-	222 975	77 459	6 746	138 770	111
266 469	266 469	-	57 708	57 708	-	292 837	96 636	3 882	192 319	112
65 930	65 930	-	16 743	16 743	-	64 819	21 606	691	42 522	113
43 448	43 448	-	9 968	9 968	-	24 762	15 708	705	8 349	114
13 826	13 826	-	1 578	1 578	-	13 450	4 228	82	9 140	121
33 833	33 833	-	7 006	7 006	-	49 748	15 271	344	34 133	122
7 062	7 062	-	31	31	-	15 284	1 944	226	13 114	123
14 245	14 245	-	1 834	1 834	-	5 716	1 418	59	4 239	124
176 241	176 241	-	28 094	28 094	-	138 974	45 757	1 934	91 283	125
341 364	341 364	-	20 929	20 929	-	149 641	43 507	43 735	62 359	130
10	10	-	-	-	-	2 604	1 295	1	1 308	141
99 201	99 201	-	13 000	13 000	-	60 361	23 826	5 390	31 145	142
102 091	102 091	-	5 203	5 203	-	102 017	50 178	1 530	50 309	200
88 773	88 773	-	5 013	5 013	-	91 766	46 995	1 376	43 395	211
-	-	-	-	-	-	5 364	2 476	-	2 888	212
1	1	-	24	24	-	1 096	-	-	1 096	213
5 726	5 726	-	-	-	-	2 846	481	36	2 329	220
7 591	7 591	-	166	166	-	844	226	118	500	230
-	-	-	-	-	-	101	-	-	101	240
1 374 489	1 374 489	-	183 245	183 245	-	1 143 188	398 833	65 325	675 030	299
3 194	3 194	-	-	-	-	6 301	227	1 001	5 073	300
1 416	1 416	-	-	-	-	6 076	2	1 001	5 073	310
1 778	1 778	-	-	-	-	225	225	-	-	320
-	-	-	-	-	-	-	-	-	-	330
1 377 683	1 377 683	-	183 245	183 245	-	1 149 489	399 060	66 326	684 103	399
5 704	-	-	28	-	-	-	-	-	-	430
1 371 979	1 377 683	-	183 217	183 245	-	1 149 489	399 060	66 326	684 103	450
230 627	236 331	-	14 464	14 492	-	110 042	47 363	29 336	33 343	480
1 141 352	1 141 352	-	168 753	168 753	-	1 039 447	351 697	36 990	650 760	499
248 791	248 791	-	43 326	43 326	-	135 096	61 923	34	73 139	500
57 087	57 087	-	1 887	1 887	-	9 785	5 042	1	4 742	510
129 521	129 521	-	36 830	36 830	-	95 878	44 762	6	51 110	521
31 360	31 360	-	585	585	-	4 862	3 107	6	1 749	522
27 909	27 909	-	3 849	3 849	-	21 081	6 588	9	14 084	530
52	52	-	7	7	-	468	290	-	178	610
4	4	-	-	-	-	2	-	-	2	620
2 858	2 858	-	168	168	-	3 020	1 734	12	1 274	630
WISSENSCHAFTLICHE HOCHSCHULEN F 13 2022										
1 217 198	1 217 198	-	173 719	173 719	-	955 566	291 310	63 755	600 501	100
195 105	195 105	-	20 495	20 495	-	195 550	60 352	6 746	128 452	111
259 611	259 611	-	57 088	57 088	-	275 535	83 815	3 882	187 838	112
63 559	63 559	-	16 695	16 695	-	62 635	20 749	691	41 155	113
41 881	41 881	-	9 833	9 833	-	21 074	14 079	705	6 250	114
12 835	12 835	-	1 572	1 572	-	12 721	3 499	82	9 140	121
32 433	32 433	-	6 971	6 971	-	47 199	14 029	344	32 826	122
6 477	6 477	-	31	31	-	14 983	1 653	226	13 104	123
2 327	2 327	-	43	43	-	1 314	1 279	28	7	124
173 390	173 390	-	27 996	27 996	-	133 878	42 394	1 925	89 559	125
331 414	331 414	-	20 106	20 106	-	131 403	27 702	43 735	59 966	130
10	10	-	-	-	-	1 461	152	1	1 308	141
98 156	98 156	-	12 889	12 889	-	57 813	21 607	5 390	30 816	142
858	858	-	226	226	-	2 813	1 175	53	1 585	200
681	681	-	116	116	-	1 195	1 175	17	3	211
-	-	-	-	-	-	-	-	-	-	212
-	-	-	24	24	-	6	-	-	6	213
165	165	-	-	-	-	1 011	-	36	975	220
12	12	-	86	86	-	500	-	-	500	230
-	-	-	-	-	-	101	-	-	101	240
1 218 056	1 218 056	-	173 945	173 945	-	958 379	292 485	63 808	602 086	299
3 194	3 194	-	-	-	-	5 309	225	23	5 061	300
1 416	1 416	-	-	-	-	5 084	-	23	5 061	310
1 778	1 778	-	-	-	-	225	225	-	-	320
-	-	-	-	-	-	-	-	-	-	330
1 221 250	1 221 250	-	173 945	173 945	-	963 688	292 710	63 831	607 147	399
5 403	-	-	28	-	-	-	-	-	-	430
1 215 847	1 221 250	-	173 917	173 945	-	963 688	292 710	63 831	607 147	450
201 734	207 137	-	14 383	14 411	-	85 521	31 358	29 326	24 837	480
1 014 113	1 014 113	-	159 534	159 534	-	878 167	261 352	34 505	582 310	499
239 754	239 754	-	43 218	43 218	-	130 158	58 133	22	72 003	500
56 550	56 550	-	1 881	1 881	-	9 361	4 950	1	4 410	510
129 415	129 415	-	36 828	36 828	-	94 226	43 351	6	50 869	521
31 217	31 217	-	585	585	-	3 657	1 971	6	1 680	522
21 719	21 719	-	3 849	3 849	-	20 590	6 783	9	13 758	530
52	52	-	7	7	-	468	290	-	178	610
4	4	-	-	-	-	2	-	-	2	620
797	797	-	68	68	-	1 854	788	-	1 066	630

B. Ausgaben und Einnahmen der öffentlichen Haushalte 1971 nach

1000

NR.	ART DER AUSGABEN / EINNAHMEN	INSGESAMT 1	BUND, LAF, ERP ZUSAMMEN 2	BUND 3	LASTENALS- GLEICHF. 4	ERP-SCNC. VERMOEGEN 5
2023 UNIVERSITAETEN F 131						
100	UNMITTELBARE AUSGABEN (OHNE ZAHLUNGEN A.AND.BEREICHE)	3 347 157	-	-	-	-
111	BEAMTENBEZUEGE	652 287	-	-	-	-
112	ANGESTELLTENVERGUETUNGEN	618 554	-	-	-	-
113	ARBEITERLOEHNE	111 421	-	-	-	-
114	SOMSTIGE PERSONALAUSGABEN	166 016	-	-	-	-
121	UNTERHALTUNG VON UNBEWEGLICHEM VERMOEGEN	22 582	-	-	-	-
122	BEWIRTSCHAFTUNG DER GRUNDSTUECKE	113 766	-	-	-	-
123	MIETEN UND PACHTEN	20 805	-	-	-	-
124	ZUWEISUNGEN AN ZWECKVERBAENDE USW.	4 827	-	-	-	-
125	UEBRIGER LAUFENDER SACHAUFWAND	263 057	-	-	-	-
130	BAUMASSNAHMEN	1 022 467	-	-	-	-
141	ERWERB VON UNBEWEGLICHEN SACHEN	68 434	-	-	-	-
142	ERWERB VON BEWEGLICHEN SACHEN	282 941	-	-	-	-
200	ZAHLUNGEN AN ANDERE BEREICHE	95 711	-	-	-	-
211	RENTEN, UNTERSTUETZUNGEN U.AEHNL.	9 247	-	-	-	-
212	LAUFENDE ZUSCHUESSE AN SOZIALE U.AEHNL.EINRICHTG.	54	-	-	-	-
213	UEBRIGE LAUFENDE ZUSCHUESSE	41 281	-	-	-	-
220	VERMOEGENSUEBERTRAGUNGEN AN ANDERE BEREICHE	44 977	-	-	-	-
230	DARLEHEN AN ANDERE BEREICHE	152	-	-	-	-
240	BETEILIGUNGEN	-	-	-	-	-
299	UNMITTELBARE AUSGABEN	3 442 868	-	-	-	-
300	ZAHLUNGEN AN VERWALTUNGEN	1 042 303	1 022 582	1 022 582	-	-
310	LAUFENDE ZUWEISUNGEN AN VERWALTUNGEN	12 788	382	382	-	-
320	VERMOEGENSUEBERTRAGUNGEN AN VERWALTUNGEN	1 029 515	1 022 200	1 022 200	-	-
330	DARLEHEN AN VERWALTUNGEN	-	-	-	-	-
399	BRUTTOAUSGABEN	4 485 171	1 022 582	1 022 582	-	-
430	ABZUEGL.ZAHLUNGEN V.VERWALTUNGEN GLEICHER EBENE	858 774	-	-	-	-
450	GESAMTAUSGABEN (OHNE BESONDERE FINANZ.VORGAENGE)	3 626 397	1 022 582	1 022 582	-	-
480	ABZUEGL.ZAHLUNGEN V.VERWALTUNGEN ANDERER EBENE	-	210	-	-	210
499	NETTOAUSGABEN	3 626 397	1 022 372	1 022 582	-	210-
500	UNMITTELBARE EINNAHMEN	156 377	-	-	-	-
510	EINNAHMEN AUS WIRTSCHAFTLICHER TAEITIGKEIT	28 758	-	-	-	-
521	GEBUEHREN, SONSTIGE ENTGELTE, STRAFEN	9 618	-	-	-	-
522	UEBRIGE LAUFENDE EINNAHMEN	15 501	-	-	-	-
530	LAUFENDE ZUSCHUESSE VON ANDEREN BEREICHEN	99 583	-	-	-	-
610	VERAEUSSERUNG VON SACHVERMOEGEN	992	-	-	-	-
620	VERAEUSSERUNG VON BETEILIGUNGEN	4	-	-	-	-
630	UEBRIGE EINNAHMEN	1 921	-	-	-	-
2024 HOCHSCHULKLINIKEN F 132						
100	UNMITTELBARE AUSGABEN (OHNE ZAHLUNGEN A.AND.BEREICHE)	2 319 028	-	-	-	-
111	BEAMTENBEZUEGE	217 209	-	-	-	-
112	ANGESTELLTENVERGUETUNGEN	755 946	-	-	-	-
113	ARBEITERLOEHNE	226 666	-	-	-	-
114	SONSTIGE PERSONALAUSGABEN	71 810	-	-	-	-
121	UNTERHALTUNG VON UNBEWEGLICHEM VERMOEGEN	24 637	-	-	-	-
122	BEWIRTSCHAFTUNG DER GRUNDSTUECKE	96 921	-	-	-	-
123	MIETEN UND PACHTEN	9 776	-	-	-	-
124	ZUWEISUNGEN AN ZWECKVERBAENDE USW.	1 410	-	-	-	-
125	UEBRIGER LAUFENDER SACHAUFWAND	477 278	-	-	-	-
130	BAUMASSNAHMEN	312 761	-	-	-	-
141	ERWERB VON UNBEWEGLICHEN SACHEN	152	-	-	-	-
142	ERWERB VON BEWEGLICHEN SACHEN	124 462	-	-	-	-
200	ZAHLUNGEN AN ANDERE BEREICHE	28 612	-	-	-	-
211	RENTEN, UNTERSTUETZUNGEN U.AEHNL.	1 374	-	-	-	-
212	LAUFENDE ZUSCHUESSE AN SOZIALE U.AEHNL.EINRICHTG.	-	-	-	-	-
213	UEBRIGE LAUFENDE ZUSCHUESSE	-	-	-	-	-
220	VERMOEGENSUEBERTRAGUNGEN AN ANDERE BEREICHE	27 238	-	-	-	-
230	DARLEHEN AN ANDERE BEREICHE	-	-	-	-	-
240	BETEILIGUNGEN	-	-	-	-	-
299	UNMITTELBARE AUSGABEN	2 347 640	-	-	-	-
300	ZAHLUNGEN AN VERWALTUNGEN	266 317	247 900	247 900	-	-
310	LAUFENDE ZUWEISUNGEN AN VERWALTUNGEN	9 349	-	-	-	-
320	VERMOEGENSUEBERTRAGUNGEN AN VERWALTUNGEN	256 968	247 900	247 900	-	-
330	DARLEHEN AN VERWALTUNGEN	-	-	-	-	-
399	BRUTTOAUSGABEN	2 613 957	247 900	247 900	-	-
430	ABZUEGL.ZAHLUNGEN V.VERWALTUNGEN GLEICHER EBENE	186 391	-	-	-	-
450	GESAMTAUSGABEN (OHNE BESONDERE FINANZ.VORGAENGE)	2 427 566	247 900	247 900	-	-
480	ABZUEGL.ZAHLUNGEN V.VERWALTUNGEN ANDERER EBENE	-	-	-	-	-
499	NETTOAUSGABEN	2 427 566	247 900	247 900	-	-
500	UNMITTELBARE EINNAHMEN	964 430	-	-	-	-
510	EINNAHMEN AUS WIRTSCHAFTLICHER TAEITIGKEIT	218 334	-	-	-	-
521	GEBUEHREN, SONSTIGE ENTGELTE, STRAFEN	686 002	-	-	-	-
522	UEBRIGE LAUFENDE EINNAHMEN	39 654	-	-	-	-
530	LAUFENDE ZUSCHUESSE VON ANDEREN BEREICHEN	19 980	-	-	-	-
610	VERAEUSSERUNG VON SACHVERMOEGEN	199	-	-	-	-
620	VERAEUSSERUNG VON BETEILIGUNGEN	-	-	-	-	-
630	UEBRIGE EINNAHMEN	261	-	-	-	-

Aufgabenbereichen und ausgewählten Ausgabe-/Einnahmearten

DM

LAENDER (EINSCHL. STAATSTAATEN)			SCHLESWIG-HOLSTEIN			NIEDERSACHSEN			NORDRH.-WESTF.		NR.
ZUSAMMEN	STAAT	GEM. (GV.)	ZUSAMMEN	STAAT	GEM. (GV.)	ZUSAMMEN	STAAT	GEM. (GV.)	ZUSAMMEN		
6	7	8	9	10	11	12	13	14	15		
UNIVERSITAETEN F 131 2023											
3 347 157	3 347 157	-	118 569	118 569	-	107 162	107 162	-	889 051	100	
652 287	652 287	-	21 993	21 993	-	30 901	30 901	-	195 439	111	
618 554	618 554	-	29 346	29 346	-	26 041	26 041	-	150 605	112	
111 421	111 421	-	3 583	3 583	-	8 498	8 498	-	24 902	113	
166 016	166 016	-	4 356	4 356	-	13 518	13 518	-	24 144	114	
22 582	22 582	-	834	834	-	128	128	-	9 040	121	
113 766	113 766	-	3 831	3 831	-	4 735	4 735	-	38 697	122	
20 805	20 805	-	321	321	-	799	799	-	4 732	123	
4 827	4 827	-	16	16	-	701	701	-	18	124	
263 057	263 057	-	10 312	10 312	-	12 417	12 417	-	71 339	125	
1 022 467	1 022 467	-	37 361	37 361	-	673	673	-	264 845	130	
68 434	68 434	-	-	-	-	461	461	-	15 171	141	
282 941	282 941	-	6 616	6 616	-	8 290	8 290	-	90 119	142	
95 711	95 711	-	422	422	-	85 136	85 136	-	7 138	200	
9 247	9 247	-	351	351	-	820	820	-	5 434	211	
54	54	-	-	-	-	-	-	-	-	212	
41 281	41 281	-	57	57	-	39 550	39 550	-	1 650	213	
44 977	44 977	-	14	14	-	44 766	44 766	-	-	220	
152	152	-	-	-	-	-	-	-	54	230	
-	-	-	-	-	-	-	-	-	-	240	
3 442 868	3 442 868	-	118 991	118 991	-	192 298	192 298	-	896 189	299	
19 721	19 721	-	16 303	16 303	-	-	-	-	-	300	
12 406	12 406	-	9 303	9 303	-	-	-	-	-	310	
7 315	7 315	-	7 000	7 000	-	-	-	-	-	320	
-	-	-	-	-	-	-	-	-	-	330	
3 462 589	3 462 589	-	135 294	135 294	-	192 298	192 298	-	896 185	399	
2 623	2 623	-	74	74	-	47	47	-	-	430	
3 459 966	3 462 507	-	135 220	135 294	-	192 251	192 298	-	896 189	450	
855 941	858 482	-	40 625	40 699	-	28 702	28 749	-	362 082	480	
2 604 025	2 604 025	-	94 595	94 595	-	163 549	163 549	-	534 107	499	
156 377	156 377	-	8 433	8 433	-	8 791	8 791	-	47 642	500	
28 758	28 758	-	493	493	-	2 007	2 007	-	12 106	510	
9 618	9 618	-	98	98	-	152	152	-	842	521	
15 501	15 501	-	1 743	1 743	-	721	721	-	2 928	522	
99 583	99 583	-	6 080	6 080	-	5 902	5 902	-	31 491	530	
992	992	-	19	19	-	9	9	-	229	610	
4	4	-	-	-	-	-	-	-	-	620	
1 921	1 921	-	-	-	-	-	-	-	46	630	
HOCHSCHULKLINIKEN F 132 2024											
2 319 028	2 319 028	-	70 699	70 699	-	91 325	91 325	-	420 966	100	
217 209	217 209	-	4 914	4 914	-	8 283	8 283	-	41 533	111	
755 946	755 946	-	33 127	33 127	-	29 165	29 165	-	130 139	112	
226 666	226 666	-	8 143	8 143	-	9 326	9 326	-	37 914	113	
71 810	71 810	-	3 247	3 247	-	8 256	8 256	-	18 164	114	
24 637	24 637	-	865	865	-	222	222	-	5 399	121	
96 921	96 921	-	3 698	3 698	-	2 522	2 522	-	17 038	122	
9 776	9 776	-	80	80	-	41	41	-	827	123	
1 410	1 410	-	8	8	-	6	6	-	17	124	
477 278	477 278	-	14 476	14 476	-	22 385	22 385	-	72 462	125	
312 761	312 761	-	74	74	-	7 486	7 486	-	70 502	130	
152	152	-	-	-	-	-	-	-	-	141	
124 462	124 462	-	2 067	2 067	-	3 633	3 633	-	26 971	142	
28 612	28 612	-	52	52	-	26 043	26 043	-	-	200	
1 374	1 374	-	52	52	-	80	80	-	-	211	
-	-	-	-	-	-	-	-	-	-	212	
27 238	27 238	-	-	-	-	25 963	25 963	-	-	213	
-	-	-	-	-	-	-	-	-	-	220	
-	-	-	-	-	-	-	-	-	-	230	
-	-	-	-	-	-	-	-	-	-	240	
2 347 640	2 347 640	-	70 751	70 751	-	117 368	117 368	-	420 966	299	
18 417	18 417	-	1 548	1 548	-	-	-	-	-	300	
9 349	9 349	-	1 548	1 548	-	-	-	-	-	310	
9 068	9 068	-	-	-	-	-	-	-	-	320	
-	-	-	-	-	-	-	-	-	-	330	
2 366 057	2 366 057	-	72 299	72 299	-	117 368	117 368	-	420 966	399	
47 741	-	-	-	-	-	-	-	-	15 796	430	
2 318 316	2 366 057	-	72 299	72 299	-	117 368	117 368	-	405 170	450	
138 650	186 391	-	-	-	-	36 224	36 224	-	-	480	
2 179 666	2 179 666	-	72 299	72 299	-	81 144	81 144	-	405 170	499	
964 430	964 430	-	46 016	46 016	-	40 000	40 000	-	160 743	500	
218 334	218 334	-	1 269	1 269	-	295	295	-	153 841	510	
686 002	686 002	-	44 674	44 674	-	38 227	38 227	-	19	521	
39 654	39 654	-	39	39	-	965	965	-	1 557	522	
19 980	19 980	-	21	21	-	508	508	-	5 324	530	
199	199	-	13	13	-	5	5	-	1	610	
-	-	-	-	-	-	-	-	-	-	620	
261	261	-	-	-	-	-	-	-	1	630	

B. Ausgaben und Einnahmen der öffentlichen Haushalte 1971 nach

1000

NR.	NORDRHEIN-WESTFALEN		ZUSAMMEN 18	HESSEN		GEM. (GV.) 20	ZUSAMMEN 21	RHEINLAND-PFALZ		GEM. (GV.) 23	ZUSAMMEN 24	BADEN-WÜRTTEMBERG		GEM. (GV.) 26
	STAAT 16	GEM. (GV.) 17		STAAT 19	GEM. (GV.) 22			STAAT 25	GEM. (GV.) 26					
2023 UNIVERSITÄTEN F 131														
100	889 051	-	431 124	431 124	-	192 200	192 200	-	549 086	549 086	-			
111	195 439	-	68 900	68 900	-	29 835	29 835	-	93 824	93 824	-			
112	150 605	-	66 616	66 616	-	27 340	27 340	-	83 324	83 324	-			
113	24 902	-	17 234	17 234	-	5 849	5 849	-	16 358	16 358	-			
114	24 144	-	26 619	26 619	-	8 797	8 797	-	45 529	45 529	-			
121	9 040	-	4 012	4 012	-	-	-	-	-	-	-			
122	38 697	-	13 665	13 665	-	7 425	7 425	-	13 047	13 047	-			
123	4 732	-	2 118	2 118	-	577	577	-	2 639	2 639	-			
124	18	-	159	159	-	2 561	2 561	-	12	12	-			
125	71 339	-	25 074	25 074	-	11 217	11 217	-	41 787	41 787	-			
130	264 845	-	165 419	165 419	-	51 764	51 764	-	204 992	204 992	-			
141	15 171	-	1 687	1 687	-	28 111	28 111	-	21 685	21 685	-			
142	90 119	-	39 621	39 621	-	18 724	18 724	-	25 889	25 889	-			
200	7 138	-	1 815	1 815	-	54	54	-	166	166	-			
211	5 434	-	1 815	1 815	-	-	-	-	25	25	-			
212	-	-	-	-	-	54	54	-	-	-	-			
213	1 650	-	-	-	-	-	-	-	-	-	-			
220	-	-	-	-	-	-	-	-	141	141	-			
230	54	-	-	-	-	-	-	-	-	-	-			
240	-	-	-	-	-	-	-	-	-	-	-			
299	896 189	-	432 939	432 939	-	192 254	192 254	-	549 252	549 252	-			
300	-	-	3 086	3 086	-	-	-	-	90	90	-			
310	-	-	3 086	3 086	-	-	-	-	-	-	-			
320	-	-	-	-	-	-	-	-	90	90	-			
330	-	-	-	-	-	-	-	-	-	-	-			
399	896 189	-	436 025	436 025	-	192 254	192 254	-	549 342	549 342	-			
430	-	-	46	-	-	105	-	-	1 491	-	-			
450	896 189	-	435 979	436 025	-	192 149	192 254	-	547 851	549 342	-			
480	362 082	-	114 522	114 568	-	45 826	45 531	-	61 491	62 982	-			
499	534 107	-	321 457	321 457	-	146 323	146 323	-	486 360	486 360	-			
500	47 642	-	13 480	13 480	-	10 136	10 136	-	27 200	27 200	-			
510	12 106	-	3 664	3 664	-	765	765	-	694	694	-			
521	842	-	545	545	-	124	124	-	3 704	3 704	-			
522	2 928	-	1 809	1 809	-	142	142	-	4 622	4 622	-			
530	31 491	-	7 333	7 333	-	9 091	9 091	-	17 541	17 541	-			
610	229	-	127	127	-	4	4	-	289	289	-			
620	-	-	-	-	-	-	-	-	-	-	-			
630	46	-	2	2	-	10	10	-	350	350	-			
2024 HOCHSCHULKLINIKEN F 132														
100	420 966	-	359 754	359 754	-	135 028	135 028	-	363 875	363 875	-			
111	41 533	-	22 070	22 070	-	11 243	11 243	-	44 124	44 124	-			
112	130 139	-	123 210	123 210	-	38 378	38 378	-	131 188	131 188	-			
113	37 914	-	34 919	34 919	-	13 897	13 897	-	36 437	36 437	-			
114	18 164	-	21 035	21 035	-	8 453	8 453	-	2 283	2 283	-			
121	5 399	-	4 884	4 884	-	-	-	-	64	64	-			
122	17 038	-	14 686	14 686	-	5 636	5 636	-	15 919	15 919	-			
123	827	-	3 495	3 495	-	-	-	-	1 696	1 696	-			
124	17	-	1 308	1 308	-	10	10	-	28	28	-			
125	72 462	-	58 768	58 768	-	26 069	26 069	-	83 462	83 462	-			
130	70 502	-	54 353	54 353	-	26 736	26 736	-	26 341	26 341	-			
141	-	-	-	-	-	-	-	-	-	-	-			
142	26 971	-	21 026	21 026	-	4 606	4 606	-	22 337	22 337	-			
200	-	-	363	363	-	4	4	-	-	-	-			
211	-	-	63	63	-	4	4	-	-	-	-			
212	-	-	-	-	-	-	-	-	-	-	-			
213	-	-	-	-	-	-	-	-	-	-	-			
220	-	-	300	300	-	-	-	-	-	-	-			
230	-	-	-	-	-	-	-	-	-	-	-			
240	-	-	-	-	-	-	-	-	-	-	-			
299	420 966	-	360 117	360 117	-	135 032	135 032	-	363 875	363 875	-			
300	-	-	1 201	1 201	-	-	-	-	12 587	12 587	-			
310	-	-	965	965	-	-	-	-	3 902	3 902	-			
320	-	-	236	236	-	-	-	-	8 685	8 685	-			
330	-	-	-	-	-	-	-	-	-	-	-			
399	420 966	-	361 318	361 318	-	135 032	135 032	-	376 466	376 466	-			
430	-	-	27 278	-	-	-	-	-	14	-	-			
450	420 966	-	334 040	361 318	-	135 032	135 032	-	376 452	376 466	-			
480	15 796	-	37 032	64 310	-	8 215	8 215	-	3 530	3 544	-			
499	405 170	-	257 008	297 008	-	126 817	126 817	-	372 522	372 522	-			
500	160 743	-	130 790	130 790	-	48 307	48 307	-	199 564	199 564	-			
510	153 841	-	3 333	3 333	-	269	269	-	13 985	13 985	-			
521	19	-	118 944	118 944	-	46 510	46 510	-	182 742	182 742	-			
522	1 557	-	5 800	5 800	-	1 517	1 517	-	439	439	-			
530	5 324	-	2 691	2 691	-	11	11	-	2 307	2 307	-			
610	1	-	22	22	-	-	-	-	91	91	-			
620	-	-	-	-	-	-	-	-	-	-	-			
630	1	-	-	-	-	-	-	-	-	-	-			

Aufgabenbereichen und ausgewählten Ausgabe-/Einnahmearten

DM

ZUSAMMEN 27	BAYERN STAAT 28	GEM. (GV.) 29	ZUSAMMEN 30	SAARLAND STAAT 31	GEM. (GV.) 32	STADTST. ZUSAMMEN 33	HAMBURG 34	BREMEN 35	BERLIN (WEST) 36	
UNIVERSITÄTEN F 131 2023										
545 868	545 868	-	85 260	85 260	-	428 837	145 420	57 934	225 483	100
99 396	99 396	-	18 334	18 334	-	93 665	38 698	2 902	52 065	111
106 900	106 900	-	19 992	19 992	-	108 390	39 157	3 094	66 139	112
15 217	15 217	-	4 506	4 506	-	15 274	6 364	455	8 455	113
20 982	20 982	-	8 999	8 999	-	13 072	9 637	416	3 019	114
4 118	4 118	-	658	658	-	3 792	1 267	25	2 500	121
14 284	14 284	-	2 742	2 742	-	15 340	5 542	265	9 533	122
4 017	4 017	-	3	3	-	5 599	1 425	226	3 948	123
21	21	-	38	38	-	1 301	1 275	26	-	124
36 565	36 565	-	9 076	9 076	-	45 270	14 096	1 572	29 602	125
187 666	187 666	-	13 233	13 233	-	96 514	14 342	43 685	38 487	130
10	10	-	-	-	-	1 309	-	1	1 308	141
56 692	56 692	-	7 679	7 679	-	29 311	13 617	5 267	10 427	142
699	699	-	221	221	-	60	7	53	-	200
667	667	-	111	111	-	24	7	17	-	211
-	-	-	-	-	-	-	-	-	-	212
-	-	-	24	24	-	-	-	-	-	213
20	20	-	-	-	-	36	-	36	-	220
12	12	-	86	86	-	-	-	-	-	230
-	-	-	-	-	-	-	-	-	-	240
546 567	546 567	-	85 481	85 481	-	428 897	145 427	57 987	225 483	299
17	17	-	-	-	-	225	225	-	-	300
17	17	-	-	-	-	-	-	-	-	310
-	-	-	-	-	-	225	225	-	-	320
-	-	-	-	-	-	-	-	-	-	330
546 584	546 584	-	85 481	85 481	-	429 122	145 652	57 987	225 483	399
750	-	-	28	-	-	-	-	-	-	430
545 834	546 584	-	85 453	85 481	-	429 122	145 652	57 987	225 483	450
126 093	126 843	-	9 833	9 861	-	66 849	23 881	29 326	13 642	480
419 741	419 741	-	75 620	75 620	-	362 273	121 771	28 661	211 841	499
20 244	20 244	-	5 142	5 142	-	15 309	7 739	19	7 551	500
6 981	6 981	-	683	683	-	1 365	637	-	728	510
988	988	-	178	178	-	2 987	1 186	6	1 795	521
1 927	1 927	-	361	361	-	1 248	683	4	561	522
9 762	9 762	-	3 845	3 845	-	8 538	4 270	9	4 259	530
15	15	-	7	7	-	293	290	-	3	610
4	4	-	-	-	-	-	-	-	-	620
567	567	-	68	68	-	878	673	-	205	630
HOCHSCHULKLINIKEN F 132 2024										
464 863	464 863	-	85 874	85 874	-	326 640	143 536	-	183 104	100
40 198	40 198	-	719	719	-	44 125	21 135	-	22 990	111
120 484	120 484	-	36 812	36 812	-	113 443	43 440	-	70 003	112
37 585	37 585	-	12 079	12 079	-	36 366	14 357	-	22 009	113
5 278	5 278	-	683	683	-	4 411	4 305	-	106	114
6 790	6 790	-	900	900	-	5 513	2 224	-	3 285	121
12 566	12 566	-	4 066	4 066	-	20 790	8 468	-	12 322	122
1 403	1 403	-	27	27	-	2 207	156	-	2 051	123
23	23	-	4	4	-	6	4	-	2	124
117 017	117 017	-	18 549	18 549	-	64 090	27 989	-	36 101	125
98 885	98 885	-	6 825	6 825	-	21 559	13 316	-	8 243	130
-	-	-	-	-	-	152	152	-	-	141
24 634	24 634	-	5 210	5 210	-	13 978	7 990	-	5 988	142
-	-	-	5	5	-	2 145	1 168	-	977	200
-	-	-	5	5	-	1 170	1 168	-	2	211
-	-	-	-	-	-	-	-	-	-	212
-	-	-	-	-	-	-	-	-	-	213
-	-	-	-	-	-	975	-	-	975	220
-	-	-	-	-	-	-	-	-	-	230
-	-	-	-	-	-	-	-	-	-	240
464 863	464 863	-	85 879	85 879	-	328 785	144 704	-	184 081	299
1 324	1 324	-	-	-	-	1 757	-	-	1 757	300
1 177	1 177	-	-	-	-	1 757	-	-	1 757	310
147	147	-	-	-	-	-	-	-	-	320
-	-	-	-	-	-	-	-	-	-	330
466 187	466 187	-	85 879	85 879	-	330 542	144 704	-	185 838	399
4 653	-	-	-	-	-	-	-	-	-	430
461 534	466 187	-	85 879	85 879	-	330 542	144 704	-	185 838	450
41 033	45 686	-	4 550	4 550	-	8 066	7 477	-	589	480
420 501	420 501	-	81 329	81 329	-	322 476	137 227	-	185 249	499
199 678	199 678	-	38 067	38 067	-	101 265	50 241	-	51 024	500
38 852	38 852	-	1 195	1 195	-	5 295	4 313	-	982	510
128 073	128 073	-	36 647	36 647	-	90 166	42 165	-	48 001	521
27 292	27 292	-	221	221	-	1 824	1 278	-	546	522
5 285	5 285	-	4	4	-	3 829	2 370	-	1 459	530
37	37	-	-	-	-	30	-	-	30	610
-	-	-	-	-	-	-	-	-	-	620
139	139	-	-	-	-	121	115	-	6	630

B. Ausgaben und Einnahmen der öffentlichen Haushalte 1971 nach

						1000
NR.	ART DER AUSGABEN / EINNAHMEN	INSGESAMT 1	BUND, LAF, ERP ZUSAMMEN 2	BUND 3	LASTENALS- GLEICHF. 4	ERP-SCNC. VERMOEGEN 5
2025 TECHN. HOCHSCHULEN BZW. TECHN. UNIVERSITÄTEN F 133						
100	UNMITTELBARE AUSGABEN (OHNE ZAHLUNGEN A. AND. BEREICHE)	1 161 521	-	-	-	-
111	BEAMTENBEZÜGE	252 982	-	-	-	-
112	ANGESTELLTENVERGÜETUNGEN	228 698	-	-	-	-
113	ARBEITERLÖHNE	65 072	-	-	-	-
114	SONSTIGE PERSONALAUSGABEN	91 328	-	-	-	-
121	UNTERHALTUNG VON UNBEWEGLICHEM VERMOEGEN	10 611	-	-	-	-
122	BEWIRTSCHAFTUNG DER GRUNDSTÜCKE	46 606	-	-	-	-
123	MIETEN UND PACHTEN	11 729	-	-	-	-
124	ZUWEISUNGEN AN ZWECKVERBAENDE USW.	36	-	-	-	-
125	UEBRIGER LAUFENDER SACHAUFWAND	111 912	-	-	-	-
130	BAUMASSNAHMEN	211 035	-	-	-	-
141	ERWERB VON UNBEWEGLICHEN SACHEN	15 335	-	-	-	-
142	ERWERB VON BEWEGLICHEN SACHEN	116 177	-	-	-	-
200	ZAHLUNGEN AN ANDERE BEREICHE	43 029	-	-	-	-
211	RENTEN, UNTERSTÜTZUNGEN U. ÄHNL.	841	-	-	-	-
212	LAUFENDE ZUSCHÜESSE AN SOZIALE U. ÄHNL. EINRICHTG.	-	-	-	-	-
213	UEBRIGE LAUFENDE ZUSCHÜESSE	19 967	-	-	-	-
220	VERMOEGENSUEBERTRAGUNGEN AN ANDERE BEREICHE	21 620	-	-	-	-
230	DARLEHEN AN ANDERE BEREICHE	500	-	-	-	-
240	BETEILIGUNGEN	101	-	-	-	-
299	UNMITTELBARE AUSGABEN	1 204 550	-	-	-	-
300	ZAHLUNGEN AN VERWALTUNGEN	4 585	-	-	-	-
310	LAUFENDE ZUWEISUNGEN AN VERWALTUNGEN	3 354	-	-	-	-
320	VERMOEGENSUEBERTRAGUNGEN AN VERWALTUNGEN	1 631	-	-	-	-
330	DARLEHEN AN VERWALTUNGEN	-	-	-	-	-
399	BRUTTOAUSGABEN	1 209 535	-	-	-	-
430	ABZUEGL. ZAHLUNGEN V. VERWALTUNGEN GLEICHER EBENE	123 144	-	-	-	-
450	GESAMTAUSGABEN (OHNE BESONDERE FINANZ. VORGAENGE)	1 086 391	-	-	-	-
480	ABZUEGL. ZAHLUNGEN V. VERWALTUNGEN ANDERER EBENE	-	2 127	-	-	2 127
499	NETTOAUSGABEN	1 086 391	2 127-	-	-	2 127-
500	UNMITTELBARE EINNAHMEN	117 443	-	-	-	-
510	EINNAHMEN AUS WIRTSCHAFTLICHER TÄTIGKEIT	28 012	-	-	-	-
521	GEBÜEHREN, SONSTIGE ENGELTE, STRAFEN	2 590	-	-	-	-
522	UEBRIGE LAUFENDE EINNAHMEN	12 122	-	-	-	-
530	LAUFENDE ZUSCHÜESSE VON ANDEREN BEREICHEN	73 515	-	-	-	-
610	VERAEUSSERUNG VON SACHVERMOEGEN	256	-	-	-	-
620	VERAEUSSERUNG VON BETEILIGUNGEN	2	-	-	-	-
630	UEBRIGE EINNAHMEN	946	-	-	-	-
2026 PAEDAGOGISCHE HOCHSCHULEN U. VERW. EINRICHT. D. LEHRERBILDUNG F 134						
100	UNMITTELBARE AUSGABEN (OHNE ZAHLUNGEN A. AND. BEREICHE)	425 134	27	27	-	-
111	BEAMTENBEZÜGE	132 206	-	-	-	-
112	ANGESTELLTENVERGÜETUNGEN	37 638	-	-	-	-
113	ARBEITERLÖHNE	7 949	-	-	-	-
114	SONSTIGE PERSONALAUSGABEN	16 578	-	-	-	-
121	UNTERHALTUNG VON UNBEWEGLICHEM VERMOEGEN	567	-	-	-	-
122	BEWIRTSCHAFTUNG DER GRUNDSTÜCKE	11 316	-	-	-	-
123	MIETEN UND PACHTEN	1 793	-	-	-	-
124	ZUWEISUNGEN AN ZWECKVERBAENDE USW.	1 543	-	-	-	-
125	UEBRIGER LAUFENDER SACHAUFWAND	18 795	27	27	-	-
130	BAUMASSNAHMEN	182 972	-	-	-	-
141	ERWERB VON UNBEWEGLICHEN SACHEN	2	-	-	-	-
142	ERWERB VON BEWEGLICHEN SACHEN	13 775	-	-	-	-
200	ZAHLUNGEN AN ANDERE BEREICHE	176	-	-	-	-
211	RENTEN, UNTERSTÜTZUNGEN U. ÄHNL.	170	-	-	-	-
212	LAUFENDE ZUSCHÜESSE AN SOZIALE U. ÄHNL. EINRICHTG.	-	-	-	-	-
213	UEBRIGE LAUFENDE ZUSCHÜESSE	6	-	-	-	-
220	VERMOEGENSUEBERTRAGUNGEN AN ANDERE BEREICHE	-	-	-	-	-
230	DARLEHEN AN ANDERE BEREICHE	-	-	-	-	-
240	BETEILIGUNGEN	-	-	-	-	-
299	UNMITTELBARE AUSGABEN	425 310	27	27	-	-
300	ZAHLUNGEN AN VERWALTUNGEN	172	-	-	-	-
310	LAUFENDE ZUWEISUNGEN AN VERWALTUNGEN	172	-	-	-	-
320	VERMOEGENSUEBERTRAGUNGEN AN VERWALTUNGEN	-	-	-	-	-
330	DARLEHEN AN VERWALTUNGEN	-	-	-	-	-
399	BRUTTOAUSGABEN	425 482	27	27	-	-
430	ABZUEGL. ZAHLUNGEN V. VERWALTUNGEN GLEICHER EBENE	30 326	-	-	-	-
450	GESAMTAUSGABEN (OHNE BESONDERE FINANZ. VORGAENGE)	395 156	27	27	-	-
480	ABZUEGL. ZAHLUNGEN V. VERWALTUNGEN ANDERER EBENE	-	-	-	-	-
499	NETTOAUSGABEN	395 156	27	27	-	-
500	UNMITTELBARE EINNAHMEN	3 644	-	-	-	-
510	EINNAHMEN AUS WIRTSCHAFTLICHER TÄTIGKEIT	480	-	-	-	-
521	GEBÜEHREN, SONSTIGE ENGELTE, STRAFEN	945	-	-	-	-
522	UEBRIGE LAUFENDE EINNAHMEN	710	-	-	-	-
530	LAUFENDE ZUSCHÜESSE VON ANDEREN BEREICHEN	1 502	-	-	-	-
610	VERAEUSSERUNG VON SACHVERMOEGEN	6	-	-	-	-
620	VERAEUSSERUNG VON BETEILIGUNGEN	-	-	-	-	-
630	UEBRIGE EINNAHMEN	1	-	-	-	-

Aufgabenbereichen und ausgewählten Ausgabe-/Einnahmearten

DM

LAENDER (EINSCHL. STADTSTAATEN)			SCHLESWIG-HOLSTEIN			NIEDERSACHSEN			NORDRH.-WESTF.	
ZUSAMMEN	STAAT	GEM. (GV.)	ZUSAMMEN	STAAT	GEM. (GV.)	ZUSAMMEN	STAAT	GEM. (GV.)	ZUSAMMEN	NR.
6	7	8	9	10	11	12	13	14	15	
TECHN. HOCHSCHULEN BZW. TECHN. UNIVERSITAETEN F 133 2025										
1 161 521	1 161 521	-	-	-	-	195 048	195 048	-	165 652	100
252 982	252 982	-	-	-	-	52 367	52 367	-	39 617	111
228 698	228 698	-	-	-	-	42 450	42 450	-	32 731	112
65 072	65 072	-	-	-	-	13 255	13 255	-	11 169	113
91 328	91 328	-	-	-	-	14 525	14 525	-	15 757	114
10 611	10 611	-	-	-	-	670	670	-	3 315	121
46 606	46 606	-	-	-	-	8 437	8 437	-	7 339	122
11 729	11 729	-	-	-	-	810	810	-	761	123
36	36	-	-	-	-	2	2	-	3	124
111 912	111 912	-	-	-	-	20 827	20 827	-	14 540	125
211 035	211 035	-	-	-	-	22 040	22 040	-	10 829	130
15 335	15 335	-	-	-	-	2 423	2 423	-	12 055	141
116 177	116 177	-	-	-	-	17 242	17 242	-	17 536	142
43 029	43 029	-	-	-	-	42 002	42 002	-	17	200
841	841	-	-	-	-	485	485	-	17	211
-	-	-	-	-	-	-	-	-	-	212
19 967	19 967	-	-	-	-	19 967	19 967	-	-	213
21 620	21 620	-	-	-	-	21 550	21 550	-	-	220
500	500	-	-	-	-	-	-	-	-	230
101	101	-	-	-	-	-	-	-	-	240
1 204 550	1 204 550	-	-	-	-	237 050	237 050	-	165 669	299
4 985	4 985	-	-	-	-	-	-	-	-	300
3 354	3 354	-	-	-	-	-	-	-	-	310
1 631	1 631	-	-	-	-	-	-	-	-	320
-	-	-	-	-	-	-	-	-	-	330
1 209 535	1 209 535	-	-	-	-	237 050	237 050	-	165 665	399
494	380	-	-	-	-	-	-	-	-	430
1 209 041	1 209 155	-	-	-	-	237 050	237 050	-	165 669	450
120 523	120 637	-	-	-	-	34 861	34 861	-	775	480
1 088 518	1 088 518	-	-	-	-	202 189	202 189	-	164 894	499
117 443	117 443	-	-	-	-	19 515	19 515	-	25 063	500
28 012	28 012	-	-	-	-	654	654	-	1 242	510
2 590	2 590	-	-	-	-	161	161	-	303	521
12 122	12 122	-	-	-	-	6 493	6 493	-	470	522
73 515	73 515	-	-	-	-	12 193	12 193	-	23 047	530
256	256	-	-	-	-	14	14	-	1	610
2	2	-	-	-	-	-	-	-	-	620
946	946	-	-	-	-	-	-	-	-	630
PAEDAGOGISCHE HOCHSCHULEN U. VERW. EINRICHT. D. LEHRERBILDUNG F 134 2026										
425 107	425 107	-	11 399	11 399	-	58 918	58 918	-	136 554	100
132 206	132 206	-	5 011	5 011	-	24 686	24 686	-	44 683	111
37 638	37 638	-	946	946	-	4 841	4 841	-	17 017	112
7 949	7 949	-	234	234	-	1 884	1 884	-	1 776	113
16 578	16 578	-	767	767	-	2 544	2 544	-	7 135	114
567	567	-	85	85	-	11	11	-	133	121
11 316	11 316	-	393	393	-	1 404	1 404	-	5 134	122
1 793	1 793	-	10	10	-	225	225	-	601	123
1 543	1 543	-	44	44	-	7	7	-	13	124
18 768	18 768	-	472	472	-	2 782	2 782	-	4 813	125
182 972	182 972	-	2 754	2 754	-	17 519	17 519	-	49 641	130
2	2	-	-	-	-	2	2	-	-	141
13 775	13 775	-	683	683	-	3 013	3 013	-	5 608	142
176	176	-	-	-	-	134	134	-	6	200
170	170	-	-	-	-	134	134	-	6	211
-	-	-	-	-	-	-	-	-	-	212
6	6	-	-	-	-	-	-	-	-	213
-	-	-	-	-	-	-	-	-	-	220
-	-	-	-	-	-	-	-	-	-	230
-	-	-	-	-	-	-	-	-	-	240
425 283	425 283	-	11 399	11 399	-	59 052	59 052	-	136 560	299
172	172	-	-	-	-	-	-	-	-	300
172	172	-	-	-	-	-	-	-	-	310
-	-	-	-	-	-	-	-	-	-	320
-	-	-	-	-	-	-	-	-	-	330
425 455	425 455	-	11 399	11 399	-	59 052	59 052	-	136 560	399
1 950	-	-	1 950	-	-	-	-	-	-	430
423 505	425 455	-	9 449	11 399	-	59 052	59 052	-	136 560	450
28 376	30 326	-	-	1 950	-	11 783	11 783	-	-	480
395 129	395 129	-	9 449	9 449	-	47 269	47 269	-	136 560	499
3 644	3 644	-	60	60	-	885	885	-	440	500
480	480	-	10	10	-	82	82	-	59	510
945	945	-	49	49	-	115	115	-	51	521
710	710	-	1	1	-	122	122	-	154	522
1 502	1 502	-	-	-	-	566	566	-	169	530
6	6	-	-	-	-	-	-	-	6	610
-	-	-	-	-	-	-	-	-	-	620
1	1	-	-	-	-	-	-	-	1	630

B. Ausgaben und Einnahmen der öffentlichen Haushalte 1971 nach

1000

NR.	NORDRHEIN-WESTFALEN			HESSEN			RHEINLAND-PFALZ			BADEN-WÜRTTEMBERG		
	STAAT 16	GEM. (GV.) 17	ZUSAMMEN 18	STAAT 19	GEM. (GV.) 20	ZUSAMMEN 21	STAAT 22	GEM. (GV.) 23	ZUSAMMEN 24	STAAT 25	GEM. (GV.) 26	
2025 TECHN.HOCHSCHULEN BZW. TECHN.UNIVERSITÄTEN F 133												
100	165 652	-	151 617	151 617	-	-	-	-	309 561	309 561	-	
111	39 617	-	24 179	24 179	-	-	-	-	48 818	48 818	-	
112	32 731	-	20 964	20 964	-	-	-	-	54 372	54 372	-	
113	11 169	-	8 731	8 731	-	-	-	-	11 688	11 688	-	
114	15 757	-	9 963	9 963	-	-	-	-	34 101	34 101	-	
121	3 315	-	1 647	1 647	-	-	-	-	-	-	-	
122	7 339	-	4 584	4 584	-	-	-	-	10 878	10 878	-	
123	761	-	532	532	-	-	-	-	1 616	1 616	-	
124	3	-	24	24	-	-	-	-	5	5	-	
125	14 540	-	7 493	7 493	-	-	-	-	29 217	29 217	-	
130	10 829	-	63 898	63 898	-	-	-	-	76 779	76 779	-	
141	12 055	-	857	857	-	-	-	-	-	-	-	
142	17 536	-	8 745	8 745	-	-	-	-	42 087	42 087	-	
200	17	-	324	324	-	-	-	-	60	60	-	
211	17	-	324	324	-	-	-	-	-	-	-	
212	-	-	-	-	-	-	-	-	-	-	-	
213	-	-	-	-	-	-	-	-	-	-	-	
220	-	-	-	-	-	-	-	-	60	60	-	
230	-	-	-	-	-	-	-	-	-	-	-	
240	-	-	-	-	-	-	-	-	-	-	-	
299	165 669	-	151 941	151 941	-	-	-	-	309 621	309 621	-	
300	-	-	-	-	-	-	-	-	-	-	-	
310	-	-	-	-	-	-	-	-	-	-	-	
320	-	-	-	-	-	-	-	-	-	-	-	
330	-	-	-	-	-	-	-	-	-	-	-	
399	165 669	-	151 941	151 941	-	-	-	-	309 621	309 621	-	
430	-	-	-	-	-	-	-	-	114	-	-	
450	165 669	-	151 941	151 941	-	-	-	-	309 621	309 621	-	
480	775	-	38 851	38 851	-	-	-	-	15 171	15 285	-	
499	164 894	-	113 090	113 090	-	-	-	-	294 336	294 336	-	
500	25 063	-	7 435	7 435	-	-	-	-	33 464	33 464	-	
510	1 242	-	2 232	2 232	-	-	-	-	10 720	10 720	-	
521	303	-	277	277	-	-	-	-	751	751	-	
522	470	-	296	296	-	-	-	-	2 360	2 360	-	
530	23 047	-	4 629	4 629	-	-	-	-	19 538	19 538	-	
610	1	-	1	1	-	-	-	-	95	95	-	
620	-	-	-	-	-	-	-	-	-	-	-	
630	-	-	-	-	-	-	-	-	-	-	-	
2026 PÄDAGOGISCHE HOCHSCHULEN U. VERW. EINRICHT. D. LEHRERBILDUNG F 134												
100	136 554	-	797	797	-	15 614	15 614	-	138 229	138 229	-	
111	44 683	-	495	495	-	8 238	8 238	-	24 504	24 504	-	
112	17 017	-	116	116	-	1 155	1 155	-	7 316	7 316	-	
113	1 776	-	8	8	-	1 042	1 042	-	1 549	1 549	-	
114	7 135	-	26	26	-	651	651	-	3 224	3 224	-	
121	133	-	6	6	-	-	-	-	-	-	-	
122	5 134	-	65	65	-	629	629	-	2 336	2 336	-	
123	601	-	74	74	-	128	128	-	602	602	-	
124	13	-	-	-	-	18	18	-	8	8	-	
125	4 813	-	7	7	-	967	967	-	5 355	5 355	-	
130	49 641	-	-	-	-	2 315	2 315	-	90 098	90 098	-	
141	-	-	-	-	-	-	-	-	-	-	-	
142	5 608	-	-	-	-	471	471	-	3 237	3 237	-	
200	6	-	-	-	-	30	30	-	-	-	-	
211	6	-	-	-	-	30	30	-	-	-	-	
212	-	-	-	-	-	-	-	-	-	-	-	
213	-	-	-	-	-	-	-	-	-	-	-	
220	-	-	-	-	-	-	-	-	-	-	-	
230	-	-	-	-	-	-	-	-	-	-	-	
240	-	-	-	-	-	-	-	-	-	-	-	
299	136 560	-	797	797	-	15 644	15 644	-	138 229	138 229	-	
300	-	-	-	-	-	-	-	-	-	-	-	
310	-	-	-	-	-	-	-	-	-	-	-	
320	-	-	-	-	-	-	-	-	-	-	-	
330	-	-	-	-	-	-	-	-	-	-	-	
399	136 560	-	797	797	-	15 644	15 644	-	138 229	138 229	-	
430	-	-	-	-	-	-	-	-	-	-	-	
450	136 560	-	797	797	-	15 644	15 644	-	138 229	138 229	-	
480	-	-	-	-	-	1 894	1 894	-	730	730	-	
499	136 560	-	797	797	-	13 750	13 750	-	137 495	137 495	-	
500	440	-	6	6	-	570	570	-	480	480	-	
510	59	-	2	2	-	78	78	-	70	70	-	
521	51	-	1	1	-	396	396	-	19	19	-	
522	154	-	3	3	-	78	78	-	286	286	-	
530	169	-	-	-	-	18	18	-	105	105	-	
610	6	-	-	-	-	-	-	-	-	-	-	
620	-	-	-	-	-	-	-	-	-	-	-	
630	1	-	-	-	-	-	-	-	-	-	-	

Aufgabenbereichen und ausgewählten Ausgabe-/Einnahmearten

DM

ZUSAMMEN 27	BAYERN STAAT 28	GEM. (GV.) 29	ZUSAMMEN 30	SAARLAND STAAT 31	GEM. (GV.) 32	STAATST. ZUSAMMEN 33	HAMBURG 34	BREMEN 35	BERLIN (WEST) 36	
TECHN. HOCHSCHULEN BZW. TECHN. UNIVERSITÄTEN F 133 2025										
161 246	161 246	-	-	-	-	178 397	-	-	178 397	100
41 555	41 555	-	-	-	-	46 446	-	-	46 446	111
28 625	28 625	-	-	-	-	49 556	-	-	49 556	112
9 919	9 919	-	-	-	-	10 310	-	-	10 310	113
14 634	14 634	-	-	-	-	2 348	-	-	2 348	114
1 628	1 628	-	-	-	-	3 351	-	-	3 351	121
4 840	4 840	-	-	-	-	10 528	-	-	10 528	122
908	908	-	-	-	-	7 102	-	-	7 102	123
2	2	-	-	-	-	-	-	-	-	124
17 481	17 481	-	-	-	-	22 354	-	-	22 354	125
25 319	25 319	-	-	-	-	12 170	-	-	12 170	130
-	-	-	-	-	-	-	-	-	-	141
16 335	16 335	-	-	-	-	14 232	-	-	14 232	142
24	24	-	-	-	-	602	-	-	602	200
14	14	-	-	-	-	1	-	-	1	211
-	-	-	-	-	-	-	-	-	-	212
-	-	-	-	-	-	-	-	-	-	213
10	10	-	-	-	-	-	-	-	-	220
-	-	-	-	-	-	500	-	-	500	230
-	-	-	-	-	-	101	-	-	101	240
161 270	161 270	-	-	-	-	178 999	-	-	178 999	299
1 681	1 681	-	-	-	-	3 304	-	-	3 304	300
50	50	-	-	-	-	3 304	-	-	3 304	310
1 631	1 631	-	-	-	-	-	-	-	-	320
-	-	-	-	-	-	-	-	-	-	330
162 951	162 951	-	-	-	-	182 303	-	-	182 303	399
162 951	162 951	-	-	-	-	-	-	-	-	430
21 258	21 258	-	-	-	-	182 303	-	-	182 303	450
141 693	141 693	-	-	-	-	9 987	-	-	9 987	480
19 213	19 213	-	-	-	-	172 316	-	-	172 316	499
10 471	10 471	-	-	-	-	12 753	-	-	12 753	500
318	318	-	-	-	-	2 693	-	-	2 693	510
1 931	1 931	-	-	-	-	780	-	-	780	521
6 402	6 402	-	-	-	-	572	-	-	572	522
-	-	-	-	-	-	7 706	-	-	7 706	530
-	-	-	-	-	-	145	-	-	145	610
91	91	-	-	-	-	2	-	-	2	620
-	-	-	-	-	-	855	-	-	855	630
PAEDAGOGISCHE HOCHSCHULEN U. VERW. EINRICHT. D. LEHRERBILDUNG F 134 2026										
41 673	41 673	-	2 585	2 585	-	19 338	-	5 821	13 517	100
12 352	12 352	-	1 442	1 442	-	10 795	-	3 844	6 951	111
3 035	3 035	-	284	284	-	2 928	-	788	2 140	112
689	689	-	110	110	-	657	-	236	421	113
974	974	-	151	151	-	1 106	-	289	817	114
261	261	-	14	14	-	57	-	57	-	121
670	670	-	163	163	-	522	-	79	443	122
149	149	-	1	1	-	3	-	-	3	123
1 445	1 445	-	1	1	-	7	-	2	5	124
2 146	2 146	-	371	371	-	1 855	-	353	1 502	125
19 481	19 481	-	48	48	-	1 116	-	50	1 066	130
-	-	-	-	-	-	-	-	-	-	141
471	471	-	-	-	-	292	-	123	169	142
-	-	-	-	-	-	6	-	-	6	200
-	-	-	-	-	-	-	-	-	-	211
-	-	-	-	-	-	-	-	-	-	212
-	-	-	-	-	-	6	-	-	6	213
-	-	-	-	-	-	-	-	-	-	220
-	-	-	-	-	-	-	-	-	-	230
-	-	-	-	-	-	-	-	-	-	240
41 673	41 673	-	2 585	2 585	-	19 344	-	5 821	13 523	299
172	172	-	-	-	-	-	-	-	-	300
172	172	-	-	-	-	-	-	-	-	310
-	-	-	-	-	-	-	-	-	-	320
-	-	-	-	-	-	-	-	-	-	330
41 845	41 845	-	2 585	2 585	-	19 344	-	5 821	13 523	399
-	-	-	-	-	-	-	-	-	-	430
41 845	41 845	-	2 585	2 585	-	19 344	-	5 821	13 523	450
13 350	13 350	-	-	-	-	619	-	-	619	480
28 495	28 495	-	2 585	2 585	-	18 725	-	5 821	12 904	499
516	516	-	9	9	-	678	-	3	675	500
168	168	-	3	3	-	8	-	1	7	510
18	18	-	3	3	-	293	-	-	293	521
60	60	-	3	3	-	3	-	2	1	522
270	270	-	-	-	-	374	-	-	374	530
-	-	-	-	-	-	-	-	-	-	610
-	-	-	-	-	-	-	-	-	-	620
-	-	-	-	-	-	-	-	-	-	630

B. Ausgaben und Einnahmen der öffentlichen Haushalte 1971 nach

1000

NR.	ART DER AUSGABEN / EINNAHMEN	INSGESAMT 1	BUND, LAF, ERP ZUSAMMEN 2	BUND 3	LASTENAUS- GLEICHF. 4	ERP-SCNC. VERMOEGEN 5
2027 PHILOSOPHISCH-THEOLOGISCHE HOCHSCHULEN F 135						
100	UNMITTELBARE AUSGABEN (OHNE ZAHLUNGEN A. AND. BEREICHE)	3 562	-	-	-	-
111	BEAMTENBEZUEGE	1 604	-	-	-	-
112	ANGESTELLTENVERGÜETUNGEN	567	-	-	-	-
113	ARBEITERLÖHNE	149	-	-	-	-
114	SONSTIGE PERSONALAUSGABEN	13	-	-	-	-
121	UNTERHALTUNG VON UNBEWEGLICHEM VERMOEGEN	38	-	-	-	-
122	BEWIRTSCHAFTUNG DER GRUNDSTÜCKE	73	-	-	-	-
123	MIETEN UND PACHTEN	-	-	-	-	-
124	ZUWEISUNGEN AN ZWECKVERBAENDE USW.	836	-	-	-	-
125	UEBRIGER LAUFENDER SACHAUFWAND	181	-	-	-	-
130	BAUMASSNAHMEN	57	-	-	-	-
141	ERWERB VON UNBEWEGLICHEN SACHEN	-	-	-	-	-
142	ERWERB VON BEWEGLICHEN SACHEN	44	-	-	-	-
200	ZAHLUNGEN AN ANDERE BEREICHE	135	-	-	-	-
211	RENTEN, UNTERSTÜTZUNGEN U. AEHNL.	-	-	-	-	-
212	LAUFENDE ZUSCHUESSE AN SOZIALE U. AEHNL. EINRICHTG.	-	-	-	-	-
213	UEBRIGE LAUFENDE ZUSCHUESSE	-	-	-	-	-
220	VERMOEGENSUEBERTRAGUNGEN AN ANDERE BEREICHE	135	-	-	-	-
230	DARLEHEN AN ANDERE BEREICHE	-	-	-	-	-
240	BETEILIGUNGEN	-	-	-	-	-
299	UNMITTELBARE AUSGABEN	3 697	-	-	-	-
300	ZAHLUNGEN AN VERWALTUNGEN	-	-	-	-	-
310	LAUFENDE ZUWEISUNGEN AN VERWALTUNGEN	-	-	-	-	-
320	VERMOEGENSUEBERTRAGUNGEN AN VERWALTUNGEN	-	-	-	-	-
330	DARLEHEN AN VERWALTUNGEN	-	-	-	-	-
399	BRUTTOAUSGABEN	3 697	-	-	-	-
430	ABZUEGL. ZAHLUNGEN V. VERWALTUNGEN GLEICHER EBENE	-	-	-	-	-
450	GESAMTAUSGABEN (OHNE BESONDERE FINANZ. VORGAENGE)	3 697	-	-	-	-
480	ABZUEGL. ZAHLUNGEN V. VERWALTUNGEN ANDERER EBENE	-	-	-	-	-
499	NETTOAUSGABEN	3 697	-	-	-	-
500	UNMITTELBARE EINNAHMEN	13	-	-	-	-
510	EINNAHMEN AUS WIRTSCHAFTLICHER TÄTIGKEIT	11	-	-	-	-
521	GEBÜHREN, SONSTIGE ENTGELTE, STRAFEN	1	-	-	-	-
522	UEBRIGE LAUFENDE EINNAHMEN	1	-	-	-	-
530	LAUFENDE ZUSCHUESSE VON ANDEREN BEREICHEN	-	-	-	-	-
610	VERAEUSSERUNG VON SACHVERMOEGEN	-	-	-	-	-
620	VERAEUSSERUNG VON BETEILIGUNGEN	-	-	-	-	-
630	UEBRIGE EINNAHMEN	-	-	-	-	-
2028 SONSTIGE WISSENSCHAFTLICHE HOCHSCHULEN F 139						
100	UNMITTELBARE AUSGABEN (OHNE ZAHLUNGEN A. AND. BEREICHE)	434 087	60 298	60 298	-	-
111	BEAMTENBEZUEGE	38 051	-	-	-	-
112	ANGESTELLTENVERGÜETUNGEN	64 066	-	-	-	-
113	ARBEITERLÖHNE	15 178	-	-	-	-
114	SONSTIGE PERSONALAUSGABEN	15 063	-	-	-	-
121	UNTERHALTUNG VON UNBEWEGLICHEM VERMOEGEN	520	-	-	-	-
122	BEWIRTSCHAFTUNG DER GRUNDSTÜCKE	11 014	-	-	-	-
123	MIETEN UND PACHTEN	1 255	-	-	-	-
124	ZUWEISUNGEN AN ZWECKVERBAENDE USW.	60 462	60 292	60 292	-	-
125	UEBRIGER LAUFENDER SACHAUFWAND	30 760	6	6	-	-
130	BAUMASSNAHMEN	154 351	-	-	-	-
141	ERWERB VON UNBEWEGLICHEN SACHEN	-	-	-	-	-
142	ERWERB VON BEWEGLICHEN SACHEN	43 347	-	-	-	-
200	ZAHLUNGEN AN ANDERE BEREICHE	272	-	-	-	-
211	RENTEN, UNTERSTÜTZUNGEN U. AEHNL.	81	-	-	-	-
212	LAUFENDE ZUSCHUESSE AN SOZIALE U. AEHNL. EINRICHTG.	-	-	-	-	-
213	UEBRIGE LAUFENDE ZUSCHUESSE	191	-	-	-	-
220	VERMOEGENSUEBERTRAGUNGEN AN ANDERE BEREICHE	-	-	-	-	-
230	DARLEHEN AN ANDERE BEREICHE	-	-	-	-	-
240	BETEILIGUNGEN	-	-	-	-	-
299	UNMITTELBARE AUSGABEN	434 359	60 298	60 298	-	-
300	ZAHLUNGEN AN VERWALTUNGEN	2 374	365	365	-	-
310	LAUFENDE ZUWEISUNGEN AN VERWALTUNGEN	1 524	365	365	-	-
320	VERMOEGENSUEBERTRAGUNGEN AN VERWALTUNGEN	850	-	-	-	-
330	DARLEHEN AN VERWALTUNGEN	-	-	-	-	-
399	BRUTTOAUSGABEN	436 733	60 663	60 663	-	-
430	ABZUEGL. ZAHLUNGEN V. VERWALTUNGEN GLEICHER EBENE	196 448	-	-	-	-
450	GESAMTAUSGABEN (OHNE BESONDERE FINANZ. VORGAENGE)	240 285	60 663	60 663	-	-
480	ABZUEGL. ZAHLUNGEN V. VERWALTUNGEN ANDERER EBENE	-	-	-	-	-
499	NETTOAUSGABEN	240 285	60 663	60 663	-	-
500	UNMITTELBARE EINNAHMEN	22 823	-	-	-	-
510	EINNAHMEN AUS WIRTSCHAFTLICHER TÄTIGKEIT	4 986	-	-	-	-
521	GEBÜHREN, SONSTIGE ENTGELTE, STRAFEN	3 545	-	-	-	-
522	UEBRIGE LAUFENDE EINNAHMEN	2 647	-	-	-	-
530	LAUFENDE ZUSCHUESSE VON ANDEREN BEREICHEN	11 208	-	-	-	-
610	VERAEUSSERUNG VON SACHVERMOEGEN	37	-	-	-	-
620	VERAEUSSERUNG VON BETEILIGUNGEN	-	-	-	-	-
630	UEBRIGE EINNAHMEN	-	-	-	-	-

Aufgabenbereichen und ausgewählten Ausgabe-/Einnahmearten

DM

LAENDER (EINSCHL. STADTSTAATEN)			SCHLESWIG-HOLSTEIN			NIEDERSACHSEN			NORDRH.-WESTF.	
ZUSAMMEN	STAAT	GEM. (GV.)	ZUSAMMEN	STAAT	GEM. (GV.)	ZUSAMMEN	STAAT	GEM. (GV.)	ZUSAMMEN	NR.
6	7	8	9	10	11	12	13	14	15	
PHILOSOPHISCH-THEOLOGISCHE HOCHSCHULEN F 135 2027										
3 562	3 562	-	20	20	-	-	-	-	-	100
1 604	1 604	-	-	-	-	-	-	-	-	111
567	567	-	-	-	-	-	-	-	-	112
149	149	-	-	-	-	-	-	-	-	113
13	13	-	-	-	-	-	-	-	-	114
38	38	-	-	-	-	-	-	-	-	121
73	73	-	-	-	-	-	-	-	-	122
-	-	-	-	-	-	-	-	-	-	123
836	836	-	-	-	-	-	-	-	-	124
181	181	-	-	-	-	-	-	-	-	125
57	57	-	-	-	-	-	-	-	-	130
-	-	-	-	-	-	-	-	-	-	141
44	44	-	20	20	-	-	-	-	-	142
135	135	-	-	-	-	-	-	-	-	200
-	-	-	-	-	-	-	-	-	-	211
-	-	-	-	-	-	-	-	-	-	212
-	-	-	-	-	-	-	-	-	-	213
135	135	-	-	-	-	-	-	-	-	220
-	-	-	-	-	-	-	-	-	-	230
-	-	-	-	-	-	-	-	-	-	240
3 697	3 697	-	20	20	-	-	-	-	-	299
-	-	-	-	-	-	-	-	-	-	300
-	-	-	-	-	-	-	-	-	-	310
-	-	-	-	-	-	-	-	-	-	320
-	-	-	-	-	-	-	-	-	-	330
3 697	3 697	-	20	20	-	-	-	-	-	399
-	-	-	-	-	-	-	-	-	-	430
3 697	3 697	-	20	20	-	-	-	-	-	450
-	-	-	-	-	-	-	-	-	-	480
3 697	3 697	-	20	20	-	-	-	-	-	499
13	13	-	-	-	-	-	-	-	-	500
11	11	-	-	-	-	-	-	-	-	510
1	1	-	-	-	-	-	-	-	-	521
1	1	-	-	-	-	-	-	-	-	522
-	-	-	-	-	-	-	-	-	-	530
-	-	-	-	-	-	-	-	-	-	610
-	-	-	-	-	-	-	-	-	-	620
-	-	-	-	-	-	-	-	-	-	630
SONSTIGE WISSENSCHAFTLICHE HOCHSCHULEN F 139 2028										
373 789	373 789	-	-	-	-	194 000	194 000	-	-	100
38 051	38 051	-	-	-	-	16 954	16 954	-	-	111
64 086	64 086	-	-	-	-	33 707	33 707	-	-	112
15 178	15 178	-	-	-	-	8 654	8 654	-	-	113
15 063	15 063	-	-	-	-	5 610	5 610	-	-	114
520	520	-	-	-	-	512	512	-	-	121
11 014	11 014	-	-	-	-	7 771	7 771	-	-	122
1 255	1 255	-	-	-	-	844	844	-	-	123
170	170	-	-	-	-	69	69	-	-	124
30 754	30 754	-	-	-	-	14 304	14 304	-	-	125
154 351	154 351	-	-	-	-	72 877	72 877	-	-	130
-	-	-	-	-	-	-	-	-	-	141
43 347	43 347	-	-	-	-	32 658	32 658	-	-	142
272	272	-	-	-	-	81	81	-	-	200
81	81	-	-	-	-	81	81	-	-	211
-	-	-	-	-	-	-	-	-	-	212
191	191	-	-	-	-	-	-	-	-	213
-	-	-	-	-	-	-	-	-	-	220
-	-	-	-	-	-	-	-	-	-	230
-	-	-	-	-	-	-	-	-	-	240
374 061	374 061	-	-	-	-	194 081	194 081	-	-	299
2 009	2 009	-	10	10	-	862	862	-	-	300
1 159	1 159	-	10	10	-	862	862	-	-	310
850	850	-	-	-	-	-	-	-	-	320
-	-	-	-	-	-	-	-	-	-	330
376 070	376 070	-	10	10	-	194 943	194 943	-	-	399
399	385	-	-	-	-	-	-	-	-	430
375 671	375 685	-	10	10	-	154 543	154 943	-	-	450
196 049	196 063	-	-	-	-	16 370	16 370	-	-	480
179 622	179 622	-	10	10	-	178 573	178 573	-	-	499
22 823	22 823	-	-	-	-	10 296	10 296	-	-	500
4 986	4 986	-	-	-	-	495	495	-	-	510
3 945	3 945	-	-	-	-	3 462	3 462	-	-	521
2 647	2 647	-	-	-	-	1 824	1 824	-	-	522
11 208	11 208	-	-	-	-	4 478	4 478	-	-	530
37	37	-	-	-	-	37	37	-	-	610
-	-	-	-	-	-	-	-	-	-	620
-	-	-	-	-	-	-	-	-	-	630

B. Ausgaben und Einnahmen der öffentlichen Haushalte 1971 nach

1000

NR.	NORDRHEIN-WESTFALEN		ZUSAMMEN 18	HESSEN		GEM. (GV.) 20	ZUSAMMEN 21	RHEINLAND-PFALZ		ZUSAMMEN 24	BADEN-WÜRTTEMBERG	
	STAAT 16	GEM. (GV.) 17		STAAT 19	GEM. (GV.) 23			STAAT 22	GEM. (GV.) 25			
2027 PHILOSOPHISCH-THEOLOGISCHE HOCHSCHULEN F 135												
100	-	-	-	-	-	-	-	-	-	-	-	-
111	-	-	-	-	-	-	-	-	-	-	-	-
112	-	-	-	-	-	-	-	-	-	-	-	-
113	-	-	-	-	-	-	-	-	-	-	-	-
114	-	-	-	-	-	-	-	-	-	-	-	-
121	-	-	-	-	-	-	-	-	-	-	-	-
122	-	-	-	-	-	-	-	-	-	-	-	-
123	-	-	-	-	-	-	-	-	-	-	-	-
124	-	-	-	-	-	-	-	-	-	-	-	-
125	-	-	-	-	-	-	-	-	-	-	-	-
130	-	-	-	-	-	-	-	-	-	-	-	-
141	-	-	-	-	-	-	-	-	-	-	-	-
142	-	-	-	-	-	-	-	-	-	-	-	-
200	-	-	-	-	-	-	-	-	-	-	-	-
211	-	-	-	-	-	-	-	-	-	-	-	-
212	-	-	-	-	-	-	-	-	-	-	-	-
213	-	-	-	-	-	-	-	-	-	-	-	-
220	-	-	-	-	-	-	-	-	-	-	-	-
230	-	-	-	-	-	-	-	-	-	-	-	-
240	-	-	-	-	-	-	-	-	-	-	-	-
299	-	-	-	-	-	-	-	-	-	-	-	-
300	-	-	-	-	-	-	-	-	-	-	-	-
310	-	-	-	-	-	-	-	-	-	-	-	-
320	-	-	-	-	-	-	-	-	-	-	-	-
330	-	-	-	-	-	-	-	-	-	-	-	-
399	-	-	-	-	-	-	-	-	-	-	-	-
430	-	-	-	-	-	-	-	-	-	-	-	-
450	-	-	-	-	-	-	-	-	-	-	-	-
480	-	-	-	-	-	-	-	-	-	-	-	-
499	-	-	-	-	-	-	-	-	-	-	-	-
500	-	-	-	-	-	-	-	-	-	-	-	-
510	-	-	-	-	-	-	-	-	-	-	-	-
521	-	-	-	-	-	-	-	-	-	-	-	-
522	-	-	-	-	-	-	-	-	-	-	-	-
530	-	-	-	-	-	-	-	-	-	-	-	-
610	-	-	-	-	-	-	-	-	-	-	-	-
620	-	-	-	-	-	-	-	-	-	-	-	-
630	-	-	-	-	-	-	-	-	-	-	-	-
2028 SONSTIGE WISSENSCHAFTLICHE HOCHSCHULEN F 139												
100	-	-	-	-	-	-	2 769	2 769	-	174 660	174 660	-
111	-	-	-	-	-	-	1 130	1 130	-	19 448	19 448	-
112	-	-	-	-	-	-	610	610	-	28 551	28 551	-
113	-	-	-	-	-	-	315	315	-	6 141	6 141	-
114	-	-	-	-	-	-	194	194	-	9 122	9 122	-
121	-	-	-	-	-	-	-	-	-	-	-	-
122	-	-	-	-	-	-	98	98	-	3 126	3 126	-
123	-	-	-	-	-	-	-	-	-	339	339	-
124	-	-	-	-	-	-	-	-	-	101	101	-
125	-	-	-	-	-	-	389	389	-	15 752	15 752	-
130	-	-	-	-	-	-	-	-	-	81 424	81 424	-
141	-	-	-	-	-	-	-	-	-	-	-	-
142	-	-	-	-	-	-	33	33	-	10 656	10 656	-
200	-	-	-	-	-	-	1	1	-	190	190	-
211	-	-	-	-	-	-	-	-	-	-	-	-
212	-	-	-	-	-	-	-	-	-	-	-	-
213	-	-	-	-	-	-	1	1	-	190	190	-
220	-	-	-	-	-	-	-	-	-	-	-	-
230	-	-	-	-	-	-	-	-	-	-	-	-
240	-	-	-	-	-	-	-	-	-	-	-	-
299	-	-	-	-	-	-	2 770	2 770	-	174 850	174 850	-
300	-	-	-	-	-	-	-	-	-	1 114	1 114	-
310	-	-	-	-	-	-	-	-	-	264	264	-
320	-	-	-	-	-	-	-	-	-	850	850	-
330	-	-	-	-	-	-	-	-	-	-	-	-
399	-	-	-	-	-	-	2 770	2 770	-	175 964	175 964	-
430	-	-	-	-	-	-	-	-	-	14	-	-
450	-	-	-	-	-	-	2 770	2 770	-	175 950	175 964	-
480	-	-	-	-	-	-	342	342	-	175 722	179 736	-
499	-	-	-	-	-	-	2 428	2 428	-	3 772	3 772	-
500	-	-	-	-	-	-	124	124	-	12 160	12 160	-
510	-	-	-	-	-	-	40	40	-	4 384	4 384	-
521	-	-	-	-	-	-	3	3	-	463	463	-
522	-	-	-	-	-	-	2	2	-	805	805	-
530	-	-	-	-	-	-	79	79	-	6 508	6 508	-
610	-	-	-	-	-	-	-	-	-	-	-	-
620	-	-	-	-	-	-	-	-	-	-	-	-
630	-	-	-	-	-	-	-	-	-	-	-	-

Aufgabenbereichen und ausgewählten Ausgabe-/Einnahmearten

DM

ZUSAMMEN 27	BAYERN STAAT 28	GEM. (GV.) 29	ZUSAMMEN 30	SAARLAND STAAT 31	GEM. (GV.) 32	STADTST. ZUSAMMEN 33	HAMBURG 34	BREMEN 35	BERLIN (WEST) 36	
PHILOSOPHISCH-THEOLOGISCHE HOCHSCHULEN F 135 2027										
3 542	3 542	-	-	-	-	-	-	-	-	100
1 604	1 604	-	-	-	-	-	-	-	-	111
567	567	-	-	-	-	-	-	-	-	112
149	149	-	-	-	-	-	-	-	-	113
13	13	-	-	-	-	-	-	-	-	114
38	38	-	-	-	-	-	-	-	-	121
73	73	-	-	-	-	-	-	-	-	122
-	-	-	-	-	-	-	-	-	-	123
836	836	-	-	-	-	-	-	-	-	124
181	181	-	-	-	-	-	-	-	-	125
57	57	-	-	-	-	-	-	-	-	130
-	-	-	-	-	-	-	-	-	-	141
24	24	-	-	-	-	-	-	-	-	142
135	135	-	-	-	-	-	-	-	-	200
-	-	-	-	-	-	-	-	-	-	211
-	-	-	-	-	-	-	-	-	-	212
-	-	-	-	-	-	-	-	-	-	213
135	135	-	-	-	-	-	-	-	-	220
-	-	-	-	-	-	-	-	-	-	230
-	-	-	-	-	-	-	-	-	-	240
3 677	3 677	-	-	-	-	-	-	-	-	299
-	-	-	-	-	-	-	-	-	-	300
-	-	-	-	-	-	-	-	-	-	310
-	-	-	-	-	-	-	-	-	-	320
-	-	-	-	-	-	-	-	-	-	330
3 677	3 677	-	-	-	-	-	-	-	-	399
-	-	-	-	-	-	-	-	-	-	430
3 677	3 677	-	-	-	-	-	-	-	-	450
-	-	-	-	-	-	-	-	-	-	480
3 677	3 677	-	-	-	-	-	-	-	-	499
13	13	-	-	-	-	-	-	-	-	500
11	11	-	-	-	-	-	-	-	-	510
1	1	-	-	-	-	-	-	-	-	521
1	1	-	-	-	-	-	-	-	-	522
-	-	-	-	-	-	-	-	-	-	530
-	-	-	-	-	-	-	-	-	-	610
-	-	-	-	-	-	-	-	-	-	620
-	-	-	-	-	-	-	-	-	-	630
SONSTIGE WISSENSCHAFTLICHE HOCHSCHULEN F 139 2028										
6	6	-	-	-	-	2 354	2 354	-	-	100
-	-	-	-	-	-	519	519	-	-	111
-	-	-	-	-	-	1 218	1 218	-	-	112
-	-	-	-	-	-	28	28	-	-	113
-	-	-	-	-	-	137	137	-	-	114
-	-	-	-	-	-	8	8	-	-	121
-	-	-	-	-	-	19	19	-	-	122
-	-	-	-	-	-	72	72	-	-	123
-	-	-	-	-	-	309	309	-	-	124
6	6	-	-	-	-	44	44	-	-	125
-	-	-	-	-	-	-	-	-	-	130
-	-	-	-	-	-	-	-	-	-	141
-	-	-	-	-	-	-	-	-	-	142
-	-	-	-	-	-	-	-	-	-	200
-	-	-	-	-	-	-	-	-	-	211
-	-	-	-	-	-	-	-	-	-	212
-	-	-	-	-	-	-	-	-	-	213
-	-	-	-	-	-	-	-	-	-	220
-	-	-	-	-	-	-	-	-	-	230
-	-	-	-	-	-	-	-	-	-	240
6	6	-	-	-	-	2 354	2 354	-	-	299
-	-	-	-	-	-	23	-	23	-	300
-	-	-	-	-	-	23	-	23	-	310
-	-	-	-	-	-	-	-	-	-	320
-	-	-	-	-	-	-	-	-	-	330
6	6	-	-	-	-	2 377	2 354	23	-	399
-	-	-	-	-	-	-	-	-	-	430
6	6	-	-	-	-	2 377	2 354	23	-	450
-	-	-	-	-	-	-	-	-	-	480
6	6	-	-	-	-	2 377	2 354	23	-	499
90	90	-	-	-	-	153	153	-	-	500
67	67	-	-	-	-	-	-	-	-	510
17	17	-	-	-	-	-	-	-	-	521
6	6	-	-	-	-	10	10	-	-	522
-	-	-	-	-	-	143	143	-	-	530
-	-	-	-	-	-	-	-	-	-	610
-	-	-	-	-	-	-	-	-	-	620
-	-	-	-	-	-	-	-	-	-	630

B. Ausgaben und Einnahmen der öffentlichen Haushalte 1971 nach

1000

Nr.	ART DER AUSGABEN / EINNAHMEN	INSGESAMT 1	BUND, LAF, ERP ZUSAMMEN 2	BUND 3	LASTENALS- GLEICHF. 4	ERP-SCNC. VERMOEGEN 5
2029 SONSTIGE HOCHSCHULEN F 14						
100	UNMITTELBARE AUSGABEN (OHNE ZAHLUNGEN A. AND. BEREICHE)	275 657	1 090	1 090	-	-
111	BEAMTENBEZUEGE	85 315	-	-	-	-
112	ANGESTELLTENVERGÜETUNGEN	53 729	-	-	-	-
113	ARBEITERLÖHNE	13 890	-	-	-	-
114	SONSTIGE PERSONALAUSGABEN	13 545	-	-	-	-
121	UNTERHALTUNG VON UNBEWEGLICHEM VERMOEGEN	2 835	-	-	-	-
122	BEWIRTSCHAFTUNG DER GRUNDSTÜCKE	10 562	-	-	-	-
123	MIETEN UND PACHTEN	2 306	-	-	-	-
124	ZUWEISUNGEN AN ZWECKVERBAENDE USW.	2 493	1 090	1 090	-	-
125	UEBRIGER LAUFENDER SACHAUFWAND	13 634	-	-	-	-
130	BAUMASSNAHMEN	66 361	-	-	-	-
141	ERWERB VON UNBEWEGLICHEN SACHEN	1 280	-	-	-	-
142	ERWERB VON BEWEGLICHEN SACHEN	9 707	-	-	-	-
200	ZAHLUNGEN AN ANDERE BEREICHE	8 558	-	-	-	-
211	RENTEN, UNTERSTÜTZUNGEN U. AEHNL.	127	-	-	-	-
212	LAUFENDE ZUSCHUESSE AN SOZIALE U. AEHNL. EINRICHTG.	10	-	-	-	-
213	UEBRIGE LAUFENDE ZUSCHUESSE	3 241	-	-	-	-
220	VERMOEGENSUEBERTRAGUNGEN AN ANDERE BEREICHE	5 000	-	-	-	-
230	DARLEHEN AN ANDERE BEREICHE	160	-	-	-	-
240	BETEILIGUNGEN	20	-	-	-	-
299	UNMITTELBARE AUSGABEN	284 215	1 090	1 090	-	-
300	ZAHLUNGEN AN VERWALTUNGEN	3 007	185	185	-	-
310	LAUFENDE ZUWEISUNGEN AN VERWALTUNGEN	2 716	185	185	-	-
320	VERMOEGENSUEBERTRAGUNGEN AN VERWALTUNGEN	251	-	-	-	-
330	DARLEHEN AN VERWALTUNGEN	-	-	-	-	-
399	BRUTTOAUSGABEN	287 222	1 275	1 275	-	-
430	ABZUEGL. ZAHLUNGEN V. VERWALTUNGEN GLEICHER EBENE	16 675	-	-	-	-
450	GESAMTAUSGABEN (OHNE BESONDERE FINANZ. VORGAENGE)	270 547	1 275	1 275	-	-
480	ABZUEGL. ZAHLUNGEN V. VERWALTUNGEN ANDERER EBENE	-	-	-	-	-
499	NETTOAUSGABEN	270 547	1 275	1 275	-	-
500	UNMITTELBARE EINNAHMEN	9 113	-	-	-	-
510	EINNAHMEN AUS WIRTSCHAFTLICHER TÄTIGKEIT	2 457	-	-	-	-
521	GEBÜHREN, SONSTIGE ENTGELTE, STRAFEN	2 335	-	-	-	-
522	UEBRIGE LAUFENDE EINNAHMEN	1 436	-	-	-	-
530	LAUFENDE ZUSCHUESSE VON ANDEREN BEREICHEN	2 371	-	-	-	-
610	VERAEUSSERUNG VON SACHVERMOEGEN	159	-	-	-	-
620	VERAEUSSERUNG VON BETEILIGUNGEN	2	-	-	-	-
630	UEBRIGE EINNAHMEN	353	-	-	-	-
2030 HOCHSCHULEN DER BILDENDEN KÜNSTE F 141						
100	UNMITTELBARE AUSGABEN (OHNE ZAHLUNGEN A. AND. BEREICHE)	33 962	-	-	-	-
111	BEAMTENBEZUEGE	11 989	-	-	-	-
112	ANGESTELLTENVERGÜETUNGEN	8 363	-	-	-	-
113	ARBEITERLÖHNE	3 434	-	-	-	-
114	SONSTIGE PERSONALAUSGABEN	1 522	-	-	-	-
121	UNTERHALTUNG VON UNBEWEGLICHEM VERMOEGEN	346	-	-	-	-
122	BEWIRTSCHAFTUNG DER GRUNDSTÜCKE	1 882	-	-	-	-
123	MIETEN UND PACHTEN	126	-	-	-	-
124	ZUWEISUNGEN AN ZWECKVERBAENDE USW.	183	-	-	-	-
125	UEBRIGER LAUFENDER SACHAUFWAND	2 206	-	-	-	-
130	BAUMASSNAHMEN	3 382	-	-	-	-
141	ERWERB VON UNBEWEGLICHEN SACHEN	-	-	-	-	-
142	ERWERB VON BEWEGLICHEN SACHEN	529	-	-	-	-
200	ZAHLUNGEN AN ANDERE BEREICHE	44	-	-	-	-
211	RENTEN, UNTERSTÜTZUNGEN U. AEHNL.	44	-	-	-	-
212	LAUFENDE ZUSCHUESSE AN SOZIALE U. AEHNL. EINRICHTG.	-	-	-	-	-
213	UEBRIGE LAUFENDE ZUSCHUESSE	-	-	-	-	-
220	VERMOEGENSUEBERTRAGUNGEN AN ANDERE BEREICHE	-	-	-	-	-
230	DARLEHEN AN ANDERE BEREICHE	-	-	-	-	-
240	BETEILIGUNGEN	-	-	-	-	-
299	UNMITTELBARE AUSGABEN	34 006	-	-	-	-
300	ZAHLUNGEN AN VERWALTUNGEN	124	-	-	-	-
310	LAUFENDE ZUWEISUNGEN AN VERWALTUNGEN	124	-	-	-	-
320	VERMOEGENSUEBERTRAGUNGEN AN VERWALTUNGEN	-	-	-	-	-
330	DARLEHEN AN VERWALTUNGEN	-	-	-	-	-
399	BRUTTOAUSGABEN	34 130	-	-	-	-
430	ABZUEGL. ZAHLUNGEN V. VERWALTUNGEN GLEICHER EBENE	209	-	-	-	-
450	GESAMTAUSGABEN (OHNE BESONDERE FINANZ. VORGAENGE)	33 921	-	-	-	-
480	ABZUEGL. ZAHLUNGEN V. VERWALTUNGEN ANDERER EBENE	-	-	-	-	-
499	NETTOAUSGABEN	33 921	-	-	-	-
500	UNMITTELBARE EINNAHMEN	644	-	-	-	-
510	EINNAHMEN AUS WIRTSCHAFTLICHER TÄTIGKEIT	146	-	-	-	-
521	GEBÜHREN, SONSTIGE ENTGELTE, STRAFEN	145	-	-	-	-
522	UEBRIGE LAUFENDE EINNAHMEN	117	-	-	-	-
530	LAUFENDE ZUSCHUESSE VON ANDEREN BEREICHEN	212	-	-	-	-
610	VERAEUSSERUNG VON SACHVERMOEGEN	-	-	-	-	-
620	VERAEUSSERUNG VON BETEILIGUNGEN	-	-	-	-	-
630	UEBRIGE EINNAHMEN	24	-	-	-	-

Aufgabenbereichen und ausgewählten Ausgabe-/Einnahmearten

DM

LAENDER (EINSCHL. STADTSTAATEN)			SCHLESWIG-HOLSTEIN			NIEDERSACHSEN			NORDRHEIN-WESTF.		NR.
ZUSAMMEN	STAAT	GEM. (GV.)	ZUSAMMEN	STAAT	GEM. (GV.)	ZUSAMMEN	STAAT	GEM. (GV.)	ZUSAMMEN		
6	7	8	9	10	11	12	13	14	15		
SONSTIGE HOCHSCHULEN F 14 2029											
274 567	274 567	-	1 566	1 566	-	2 151	2 151	-	30 073	100	
85 315	85 315	-	136	136	-	887	887	-	4 734	111	
53 729	53 729	-	1 175	1 175	-	369	369	-	9 668	112	
13 890	13 890	-	48	48	-	118	118	-	957	113	
13 545	13 545	-	1	1	-	148	148	-	1 905	114	
2 835	2 835	-	-	-	-	1	1	-	52	121	
10 562	10 562	-	32	32	-	80	80	-	1 440	122	
2 306	2 306	-	18	18	-	22	22	-	117	123	
1 403	1 403	-	-	-	-	240	240	-	-	124	
13 634	13 634	-	105	105	-	68	68	-	1 304	125	
66 361	66 361	-	-	-	-	166	166	-	8 977	130	
1 280	1 280	-	-	-	-	-	-	-	-	141	
9 707	9 707	-	51	51	-	52	52	-	915	142	
8 558	8 558	-	-	-	-	5	5	-	2 184	200	
127	127	-	-	-	-	5	5	-	14	211	
10	10	-	-	-	-	-	-	-	-	212	
3 241	3 241	-	-	-	-	-	-	-	2 150	213	
5 000	5 000	-	-	-	-	-	-	-	-	220	
160	160	-	-	-	-	-	-	-	-	230	
20	20	-	-	-	-	-	-	-	20	240	
283 125	283 125	-	1 566	1 566	-	2 156	2 156	-	32 257	299	
2 822	2 822	-	13	13	-	2 353	2 353	-	373	300	
2 531	2 531	-	13	13	-	2 353	2 353	-	82	310	
291	291	-	-	-	-	-	-	-	291	320	
-	-	-	-	-	-	-	-	-	-	330	
285 947	285 947	-	1 579	1 579	-	4 509	4 509	-	32 630	399	
6 940	-	-	295	-	-	200	-	-	2 300	430	
279 007	285 947	-	1 284	1 579	-	4 309	4 509	-	30 330	450	
9 735	16 675	-	-	295	-	-	200	-	2 083	480	
269 272	269 272	-	1 284	1 284	-	4 309	4 309	-	28 247	499	
9 113	9 113	-	158	158	-	8	8	-	1 507	500	
2 457	2 457	-	13	13	-	1	1	-	195	510	
2 335	2 335	-	45	45	-	4	4	-	121	521	
1 436	1 436	-	-	-	-	2	2	-	69	522	
2 371	2 371	-	100	100	-	1	1	-	1 117	530	
159	159	-	-	-	-	-	-	-	1	610	
2	2	-	-	-	-	-	-	-	-	620	
353	353	-	-	-	-	-	-	-	-	630	
HOCHSCHULEN DER BILDENDEN KLEINSTE F 141 2030											
33 962	33 962	-	-	-	-	1 908	1 908	-	2 392	100	
11 989	11 989	-	-	-	-	887	887	-	679	111	
8 363	8 363	-	-	-	-	366	366	-	1 047	112	
3 434	3 434	-	-	-	-	118	118	-	192	113	
1 522	1 522	-	-	-	-	148	148	-	54	114	
346	346	-	-	-	-	1	1	-	6	121	
1 882	1 882	-	-	-	-	80	80	-	103	122	
126	126	-	-	-	-	22	22	-	2	123	
183	183	-	-	-	-	-	-	-	-	124	
2 206	2 206	-	-	-	-	68	68	-	154	125	
3 382	3 382	-	-	-	-	166	166	-	131	130	
-	-	-	-	-	-	-	-	-	-	141	
529	529	-	-	-	-	52	52	-	24	142	
44	44	-	-	-	-	5	5	-	2	200	
44	44	-	-	-	-	5	5	-	2	211	
-	-	-	-	-	-	-	-	-	-	212	
-	-	-	-	-	-	-	-	-	-	213	
-	-	-	-	-	-	-	-	-	-	220	
-	-	-	-	-	-	-	-	-	-	230	
-	-	-	-	-	-	-	-	-	-	240	
34 006	34 006	-	-	-	-	1 913	1 913	-	2 394	299	
124	124	-	-	-	-	-	-	-	82	300	
124	124	-	-	-	-	-	-	-	82	310	
-	-	-	-	-	-	-	-	-	-	320	
-	-	-	-	-	-	-	-	-	-	330	
34 130	34 130	-	-	-	-	1 913	1 913	-	2 476	399	
209	-	-	-	-	-	200	-	-	-	430	
33 921	34 130	-	-	-	-	1 713	1 913	-	2 476	450	
-	209	-	-	-	-	-	200	-	-	480	
33 921	33 921	-	-	-	-	1 713	1 713	-	2 476	499	
644	644	-	-	-	-	8	8	-	32	500	
146	146	-	-	-	-	1	1	-	5	510	
145	145	-	-	-	-	4	4	-	12	521	
117	117	-	-	-	-	2	2	-	2	522	
212	212	-	-	-	-	1	1	-	12	530	
-	-	-	-	-	-	-	-	-	-	610	
-	-	-	-	-	-	-	-	-	-	620	
24	24	-	-	-	-	-	-	-	-	630	

B. Ausgaben und Einnahmen der öffentlichen Haushalte 1971 nach

1000

NR.	NORDRHEIN-WESTFALEN		ZUSAMMEN	HESSEN		ZUSAMMEN	RHEINLAND-PFALZ		ZUSAMMEN	BADEN-WÜRTTEMBERG	
	STAAT	GEM. (GV.)		STAAT	GEM. (GV.)		STAAT	GEM. (GV.)		STAAT	GEM. (GV.)
	16	17	18	19	20	21	22	23	24	25	26
2029 SONSTIGE HOCHSCHULEN F 14											
100	30 073	-	71 868	71 868	-	10 862	10 862	-	38 329	38 329	-
111	4 734	-	27 934	27 934	-	1 281	1 281	-	6 598	6 598	-
112	9 668	-	11 418	11 418	-	951	951	-	5 368	5 368	-
113	957	-	6 150	6 150	-	358	358	-	1 656	1 656	-
114	1 905	-	3 005	3 005	-	366	366	-	2 730	2 730	-
121	52	-	1 056	1 056	-	-	-	-	-	-	-
122	1 440	-	3 635	3 635	-	446	446	-	945	945	-
123	117	-	903	903	-	34	34	-	326	326	-
124	-	-	2	2	-	-	-	-	104	104	-
125	1 304	-	2 863	2 863	-	1 083	1 083	-	1 060	1 060	-
130	8 977	-	10 913	10 913	-	6 066	6 066	-	18 690	18 690	-
141	-	-	137	137	-	-	-	-	-	-	-
142	919	-	3 852	3 852	-	277	277	-	852	852	-
200	2 184	-	18	18	-	27	27	-	158	158	-
211	14	-	18	18	-	27	27	-	-	-	-
212	-	-	-	-	-	-	-	-	-	-	-
213	2 150	-	-	-	-	-	-	-	-	-	-
220	-	-	-	-	-	-	-	-	-	-	-
230	-	-	-	-	-	-	-	-	158	158	-
240	20	-	-	-	-	-	-	-	-	-	-
299	32 257	-	71 886	71 886	-	10 889	10 889	-	38 487	38 487	-
300	373	-	42	42	-	-	-	-	28	28	-
310	82	-	42	42	-	-	-	-	28	28	-
320	291	-	-	-	-	-	-	-	-	-	-
330	-	-	-	-	-	-	-	-	-	-	-
399	32 630	-	71 928	71 928	-	10 889	10 889	-	38 515	38 515	-
430	-	-	2 251	-	-	-	-	-	1 593	-	-
450	32 630	-	69 677	71 928	-	10 889	10 889	-	36 522	38 515	-
480	4 383	-	2 418	4 669	-	234	234	-	-	1 593	-
499	28 247	-	67 259	67 259	-	10 655	10 655	-	36 922	36 922	-
500	1 507	-	2 348	2 348	-	86	86	-	441	441	-
510	199	-	1 145	1 145	-	40	40	-	92	92	-
521	121	-	131	131	-	43	43	-	248	248	-
522	69	-	571	571	-	2	2	-	72	72	-
530	1 117	-	340	340	-	1	1	-	29	29	-
610	1	-	158	158	-	-	-	-	-	-	-
620	-	-	2	2	-	-	-	-	-	-	-
630	-	-	1	1	-	-	-	-	-	-	-
2030 HOCHSCHULEN DER BILDENDEN KUNSTE F 141											
100	2 392	-	4 119	4 119	-	-	-	-	6 165	6 165	-
111	679	-	1 551	1 551	-	-	-	-	620	620	-
112	1 047	-	1 022	1 022	-	-	-	-	996	996	-
113	192	-	401	401	-	-	-	-	1 253	1 253	-
114	54	-	343	343	-	-	-	-	77	77	-
121	6	-	93	93	-	-	-	-	-	-	-
122	103	-	268	268	-	-	-	-	287	287	-
123	2	-	1	1	-	-	-	-	-	-	-
124	-	-	-	-	-	-	-	-	-	-	-
125	154	-	235	235	-	-	-	-	353	353	-
130	131	-	146	146	-	-	-	-	2 432	2 432	-
141	-	-	-	-	-	-	-	-	-	-	-
142	24	-	59	59	-	-	-	-	147	147	-
200	2	-	17	17	-	-	-	-	-	-	-
211	2	-	17	17	-	-	-	-	-	-	-
212	-	-	-	-	-	-	-	-	-	-	-
213	-	-	-	-	-	-	-	-	-	-	-
220	-	-	-	-	-	-	-	-	-	-	-
230	-	-	-	-	-	-	-	-	-	-	-
240	-	-	-	-	-	-	-	-	-	-	-
299	2 394	-	4 136	4 136	-	-	-	-	6 165	6 165	-
300	82	-	42	42	-	-	-	-	-	-	-
310	82	-	42	42	-	-	-	-	-	-	-
320	-	-	-	-	-	-	-	-	-	-	-
330	-	-	-	-	-	-	-	-	-	-	-
399	2 476	-	4 178	4 178	-	-	-	-	6 165	6 165	-
430	-	-	4	-	-	-	-	-	-	-	-
450	2 476	-	4 174	4 178	-	-	-	-	6 165	6 165	-
480	-	-	-	4	-	-	-	-	-	-	-
499	2 476	-	4 174	4 174	-	-	-	-	6 165	6 165	-
500	32	-	28	28	-	-	-	-	93	93	-
510	5	-	14	14	-	-	-	-	73	73	-
521	12	-	5	5	-	-	-	-	-	-	-
522	2	-	1	1	-	-	-	-	20	20	-
530	13	-	8	8	-	-	-	-	-	-	-
610	-	-	-	-	-	-	-	-	-	-	-
620	-	-	-	-	-	-	-	-	-	-	-
630	-	-	-	-	-	-	-	-	-	-	-

Aufgabenbereichen und ausgewählten Ausgabe-/Einnahmearten

DM

ZUSAMMEN 27	BAYERN STAAT 28	GEM.(GV.) 29	ZUSAMMEN 30	SAARLAND STAAT 31	GEM.(GV.) 32	STAATST. ZUSAMMEN 33	HAMBURG 34	BREMEN 35	BERLIN (WEST) 36	
SONSTIGE HOCHSCHULEN F 14 2029										
36 873	36 873	-	2 495	2 495	-	80 350	56 367	-	23 983	100
15 664	15 664	-	656	656	-	27 425	17 107	-	10 318	111
6 858	6 858	-	620	620	-	17 302	12 821	-	4 481	112
2 371	2 371	-	48	48	-	2 184	857	-	1 327	113
1 567	1 567	-	135	135	-	3 688	1 629	-	2 059	114
991	991	-	6	6	-	729	729	-	-	121
1 400	1 400	-	35	35	-	2 549	1 242	-	1 307	122
585	585	-	-	-	-	301	291	-	10	123
1 053	1 053	-	1	1	-	3	2	-	1	124
2 851	2 851	-	60	60	-	4 240	2 522	-	1 718	125
2 488	2 488	-	823	823	-	18 238	15 805	-	2 433	130
-	-	-	-	-	-	1 143	1 143	-	-	141
1 045	1 045	-	111	111	-	2 548	2 219	-	329	142
5 062	5 062	-	2	2	-	1 102	12	-	1 090	200
61	61	-	-	-	-	2	2	-	-	211
-	-	-	-	-	-	10	10	-	-	212
1	1	-	-	-	-	1 090	-	-	1 090	213
5 000	5 000	-	-	-	-	-	-	-	-	220
-	-	-	2	2	-	-	-	-	-	230
-	-	-	-	-	-	-	-	-	-	240
41 935	41 935	-	2 497	2 497	-	81 452	56 375	-	25 073	299
-	-	-	-	-	-	13	2	-	11	300
-	-	-	-	-	-	13	2	-	11	310
-	-	-	-	-	-	-	-	-	-	320
-	-	-	-	-	-	-	-	-	-	330
41 935	41 935	-	2 497	2 497	-	81 465	56 381	-	25 084	399
301	-	-	-	-	-	-	-	-	-	430
41 634	41 935	-	2 497	2 497	-	81 465	56 381	-	25 084	450
5 000	5 301	-	-	-	-	-	-	-	-	480
36 634	36 634	-	2 497	2 497	-	81 465	56 381	-	25 084	499
1 363	1 363	-	108	108	-	3 094	2 305	-	789	500
537	537	-	6	6	-	424	92	-	332	510
106	106	-	2	2	-	1 635	1 411	-	224	521
140	140	-	-	-	-	580	561	-	19	522
580	580	-	-	-	-	203	197	-	6	530
-	-	-	-	-	-	-	-	-	-	610
-	-	-	-	-	-	-	-	-	-	620
-	-	-	100	100	-	252	44	-	208	630
HOCHSCHULEN DER BILDENDEN KUNSTE F 141 2030										
4 023	4 023	-	-	-	-	15 355	3 985	-	11 370	100
1 767	1 767	-	-	-	-	6 485	945	-	5 536	111
792	792	-	-	-	-	4 140	1 784	-	2 356	112
340	340	-	-	-	-	1 130	296	-	834	113
133	133	-	-	-	-	767	36	-	731	114
168	168	-	-	-	-	78	78	-	-	121
289	289	-	-	-	-	855	160	-	695	122
6	6	-	-	-	-	95	88	-	7	123
183	183	-	-	-	-	-	-	-	-	124
272	272	-	-	-	-	1 124	246	-	878	125
-	-	-	-	-	-	507	205	-	302	130
-	-	-	-	-	-	-	-	-	-	141
73	73	-	-	-	-	174	143	-	31	142
20	20	-	-	-	-	-	-	-	-	200
20	20	-	-	-	-	-	-	-	-	211
-	-	-	-	-	-	-	-	-	-	212
-	-	-	-	-	-	-	-	-	-	213
-	-	-	-	-	-	-	-	-	-	220
-	-	-	-	-	-	-	-	-	-	230
-	-	-	-	-	-	-	-	-	-	240
4 043	4 043	-	-	-	-	15 355	3 985	-	11 370	299
-	-	-	-	-	-	-	-	-	-	300
-	-	-	-	-	-	-	-	-	-	310
-	-	-	-	-	-	-	-	-	-	320
-	-	-	-	-	-	-	-	-	-	330
4 043	4 043	-	-	-	-	15 355	3 985	-	11 370	399
5	-	-	-	-	-	-	-	-	-	430
4 038	4 043	-	-	-	-	15 355	3 985	-	11 370	450
-	5	-	-	-	-	-	-	-	-	480
4 038	4 038	-	-	-	-	15 355	3 985	-	11 370	499
183	183	-	-	-	-	300	158	-	142	500
38	38	-	-	-	-	15	-	-	15	510
-	-	-	-	-	-	124	-	-	124	521
2	2	-	-	-	-	90	87	-	3	522
143	143	-	-	-	-	47	47	-	-	530
-	-	-	-	-	-	-	-	-	-	610
-	-	-	-	-	-	-	-	-	-	620
-	-	-	-	-	-	24	24	-	-	630

B. Ausgaben und Einnahmen der öffentlichen Haushalte 1971 nach

1000

NR.	ART DER AUSGABEN / EINNAHMEN	INSGESAMT 1	BUND, LAF, ERP ZUSAMMEN 2	BUND 3	LASTENALS- GLEICHF. 4	ERP-SCND. VERMOEGEN 5
2031 MUSIKHOCHSCHULEN F 142						
100	UNMITTELBARE AUSGABEN (OHNE ZAHLUNGEN A. AND. BEREICHE)	58 162	-	-	-	-
111	BEAMTENBEZUEGE	15 295	-	-	-	-
112	ANGESTELLTENVERGÜETUNGEN	17 713	-	-	-	-
113	ARBEITERLOEHNE	1 331	-	-	-	-
114	SONSTIGE PERSONALAUSGABEN	5 518	-	-	-	-
121	UNTERHALTUNG VON UNBEWEGLICHEM VERMOEGEN	218	-	-	-	-
122	BEWIRTSCHAFTUNG DER GRUNDSTUECKE	1 679	-	-	-	-
123	MIETEN UND PACHTEN	542	-	-	-	-
124	ZUWEISUNGEN AN ZWECKVERBAENDE USW.	105	-	-	-	-
125	UEBRIGER LAUFENDER SACHAUFWAND	2 128	-	-	-	-
130	BAUMASSNAHMEN	11 082	-	-	-	-
141	ERWERB VON UNBEWEGLICHEN SACHEN	1 143	-	-	-	-
142	ERWERB VON BEWEGLICHEN SACHEN	1 408	-	-	-	-
200	ZAHLUNGEN AN ANDERE BEREICHE	9	-	-	-	-
211	RENTEN, UNTERSTÜTZUNGEN U. AEHNL.	7	-	-	-	-
212	LAUFENDE ZUSCHUESSE AN SOZIALE U. AEHNL. EINRICHTG.	-	-	-	-	-
213	UEBRIGE LAUFENDE ZUSCHUESSE	-	-	-	-	-
220	VERMOEGENSUEBERTRAGUNGEN AN ANDERE BEREICHE	-	-	-	-	-
230	DARLEHEN AN ANDERE BEREICHE	2	-	-	-	-
240	BETEILIGUNGEN	-	-	-	-	-
299	UNMITTELBARE AUSGABEN	58 171	-	-	-	-
300	ZAHLUNGEN AN VERWALTUNGEN	2 336	-	-	-	-
310	LAUFENDE ZUWEISUNGEN AN VERWALTUNGEN	2 336	-	-	-	-
320	VERMOEGENSUEBERTRAGUNGEN AN VERWALTUNGEN	-	-	-	-	-
330	DARLEHEN AN VERWALTUNGEN	-	-	-	-	-
399	BRUTTOAUSGABEN	60 507	-	-	-	-
430	ABZUEGL. ZAHLUNGEN V. VERWALTUNGEN GLEICHER EBENE	4 135	-	-	-	-
450	GESAMTAUSGABEN (OHNE BESONDERE FINANZ. VORGAENGE)	56 372	-	-	-	-
480	ABZUEGL. ZAHLUNGEN V. VERWALTUNGEN ANDERER EBENE	-	-	-	-	-
499	NETTOAUSGABEN	56 372	-	-	-	-
500	UNMITTELBARE EINNAHMEN	2 594	-	-	-	-
510	EINNAHMEN AUS WIRTSCHAFTLICHER TÄTIGKEIT	462	-	-	-	-
521	GEBUEHREN, SONSTIGE ENTGELTE, STRAFEN	281	-	-	-	-
522	UEBRIGE LAUFENDE EINNAHMEN	355	-	-	-	-
530	LAUFENDE ZUSCHUESSE VON ANDEREN BEREICHEN	1 375	-	-	-	-
610	VERAUFSSERUNG VON SACHVERMOEGEN	-	-	-	-	-
620	VERAUFSSERUNG VON BETEILIGUNGEN	-	-	-	-	-
630	UEBRIGE EINNAHMEN	121	-	-	-	-
2032 SPORTHOCHECHULEN F 143						
100	UNMITTELBARE AUSGABEN (OHNE ZAHLUNGEN A. AND. BEREICHE)	19 756	-	-	-	-
111	BEAMTENBEZUEGE	2 555	-	-	-	-
112	ANGESTELLTENVERGÜETUNGEN	4 506	-	-	-	-
113	ARBEITERLOEHNE	773	-	-	-	-
114	SONSTIGE PERSONALAUSGABEN	508	-	-	-	-
121	UNTERHALTUNG VON UNBEWEGLICHEM VERMOEGEN	126	-	-	-	-
122	BEWIRTSCHAFTUNG DER GRUNDSTUECKE	1 060	-	-	-	-
123	MIETEN UND PACHTEN	577	-	-	-	-
124	ZUWEISUNGEN AN ZWECKVERBAENDE USW.	-	-	-	-	-
125	UEBRIGER LAUFENDER SACHAUFWAND	1 012	-	-	-	-
130	BAUMASSNAHMEN	7 760	-	-	-	-
141	ERWERB VON UNBEWEGLICHEN SACHEN	-	-	-	-	-
142	ERWERB VON BEWEGLICHEN SACHEN	479	-	-	-	-
200	ZAHLUNGEN AN ANDERE BEREICHE	5 005	-	-	-	-
211	RENTEN, UNTERSTÜTZUNGEN U. AEHNL.	5	-	-	-	-
212	LAUFENDE ZUSCHUESSE AN SOZIALE U. AEHNL. EINRICHTG.	-	-	-	-	-
213	UEBRIGE LAUFENDE ZUSCHUESSE	-	-	-	-	-
220	VERMOEGENSUEBERTRAGUNGEN AN ANDERE BEREICHE	5 000	-	-	-	-
230	DARLEHEN AN ANDERE BEREICHE	-	-	-	-	-
240	BETEILIGUNGEN	-	-	-	-	-
299	UNMITTELBARE AUSGABEN	24 761	-	-	-	-
300	ZAHLUNGEN AN VERWALTUNGEN	291	-	-	-	-
310	LAUFENDE ZUWEISUNGEN AN VERWALTUNGEN	-	-	-	-	-
320	VERMOEGENSUEBERTRAGUNGEN AN VERWALTUNGEN	291	-	-	-	-
330	DARLEHEN AN VERWALTUNGEN	-	-	-	-	-
399	BRUTTOAUSGABEN	25 052	-	-	-	-
430	ABZUEGL. ZAHLUNGEN V. VERWALTUNGEN GLEICHER EBENE	9 428	-	-	-	-
450	GESAMTAUSGABEN (OHNE BESONDERE FINANZ. VORGAENGE)	15 624	-	-	-	-
480	ABZUEGL. ZAHLUNGEN V. VERWALTUNGEN ANDERER EBENE	-	-	-	-	-
499	NETTOAUSGABEN	15 624	-	-	-	-
500	UNMITTELBARE EINNAHMEN	417	-	-	-	-
510	EINNAHMEN AUS WIRTSCHAFTLICHER TÄTIGKEIT	169	-	-	-	-
521	GEBUEHREN, SONSTIGE ENTGELTE, STRAFEN	90	-	-	-	-
522	UEBRIGE LAUFENDE EINNAHMEN	152	-	-	-	-
530	LAUFENDE ZUSCHUESSE VON ANDEREN BEREICHEN	5	-	-	-	-
610	VERAUFSSERUNG VON SACHVERMOEGEN	1	-	-	-	-
620	VERAUFSSERUNG VON BETEILIGUNGEN	-	-	-	-	-
630	UEBRIGE EINNAHMEN	-	-	-	-	-

Aufgabenbereichen und ausgewählten Ausgabe-/Einnahmearten

DM

LAENDER (EINSCHL. STADTSTAATEN)			SCHLESWIG-HOLSTEIN			NIEDERSACHSEN			NORDRH.-WESTF.			NR.
ZUSAMMEN	STAAT	GEM. (GV.)	ZUSAMMEN	STAAT	GEM. (GV.)	ZUSAMMEN	STAAT	GEM. (GV.)	ZUSAMMEN			
6	7	8	9	10	11	12	13	14	15			
MUSIKHOCHSCHULEN F 142 2031												
58 162	58 162	-	1 566	1 566	-	-	-	-	12 905	100		
15 295	15 295	-	136	136	-	-	-	-	2 620	111		
17 713	17 713	-	1 175	1 175	-	-	-	-	4 992	112		
1 331	1 331	-	48	48	-	-	-	-	285	113		
5 518	5 518	-	1	1	-	-	-	-	1 572	114		
218	218	-	-	-	-	-	-	-	8	121		
1 679	1 679	-	32	32	-	-	-	-	442	122		
542	542	-	18	18	-	-	-	-	24	123		
105	105	-	-	-	-	-	-	-	-	124		
2 128	2 128	-	105	105	-	-	-	-	561	125		
11 082	11 082	-	-	-	-	-	-	-	1 805	130		
1 143	1 143	-	-	-	-	-	-	-	-	141		
1 408	1 408	-	51	51	-	-	-	-	600	142		
9	9	-	-	-	-	-	-	-	7	200		
7	7	-	-	-	-	-	-	-	7	211		
-	-	-	-	-	-	-	-	-	-	212		
-	-	-	-	-	-	-	-	-	-	213		
-	-	-	-	-	-	-	-	-	-	220		
2	2	-	-	-	-	-	-	-	-	230		
-	-	-	-	-	-	-	-	-	-	240		
58 171	58 171	-	1 566	1 566	-	-	-	-	12 916	299		
2 336	2 336	-	-	-	-	2 308	2 308	-	-	300		
2 336	2 336	-	-	-	-	2 308	2 308	-	-	310		
-	-	-	-	-	-	-	-	-	-	320		
-	-	-	-	-	-	-	-	-	-	330		
60 507	60 507	-	1 566	1 566	-	2 308	2 308	-	12 916	399		
4 135	-	-	295	-	-	-	-	-	53	430		
56 372	60 507	-	1 271	1 566	-	2 308	2 308	-	12 916	450		
-	4 135	-	-	295	-	-	-	-	-	480		
56 372	56 372	-	1 271	1 271	-	2 308	2 308	-	12 916	499		
2 594	2 594	-	158	158	-	-	-	-	1 242	500		
462	462	-	13	13	-	-	-	-	80	510		
281	281	-	45	45	-	-	-	-	53	521		
355	355	-	-	-	-	-	-	-	10	522		
1 375	1 375	-	100	100	-	-	-	-	1 095	530		
-	-	-	-	-	-	-	-	-	-	610		
-	-	-	-	-	-	-	-	-	-	620		
121	121	-	-	-	-	-	-	-	-	630		
SPORTHOCHSCHULEN F 143 2032												
19 756	19 756	-	-	-	-	-	-	-	14 713	100		
2 955	2 955	-	-	-	-	-	-	-	1 435	111		
4 506	4 506	-	-	-	-	-	-	-	3 625	112		
773	773	-	-	-	-	-	-	-	480	113		
508	508	-	-	-	-	-	-	-	279	114		
126	126	-	-	-	-	-	-	-	38	121		
1 060	1 060	-	-	-	-	-	-	-	895	122		
577	577	-	-	-	-	-	-	-	91	123		
-	-	-	-	-	-	-	-	-	-	124		
1 012	1 012	-	-	-	-	-	-	-	530	125		
7 760	7 760	-	-	-	-	-	-	-	7 041	130		
-	-	-	-	-	-	-	-	-	-	141		
479	479	-	-	-	-	-	-	-	295	142		
5 005	5 005	-	-	-	-	-	-	-	5	200		
5	5	-	-	-	-	-	-	-	5	211		
-	-	-	-	-	-	-	-	-	-	212		
-	-	-	-	-	-	-	-	-	-	213		
5 000	5 000	-	-	-	-	-	-	-	-	220		
-	-	-	-	-	-	-	-	-	-	230		
-	-	-	-	-	-	-	-	-	-	240		
24 761	24 761	-	-	-	-	-	-	-	14 718	299		
291	291	-	-	-	-	-	-	-	291	300		
-	-	-	-	-	-	-	-	-	-	310		
291	291	-	-	-	-	-	-	-	291	320		
-	-	-	-	-	-	-	-	-	-	330		
25 052	25 052	-	-	-	-	-	-	-	15 005	399		
2 345	-	-	-	-	-	-	-	-	2 300	430		
22 707	25 052	-	-	-	-	-	-	-	12 705	450		
7 083	9 428	-	-	-	-	-	-	-	2 083	480		
15 624	15 624	-	-	-	-	-	-	-	10 626	499		
417	417	-	-	-	-	-	-	-	233	500		
169	169	-	-	-	-	-	-	-	114	510		
90	90	-	-	-	-	-	-	-	56	521		
152	152	-	-	-	-	-	-	-	57	522		
5	5	-	-	-	-	-	-	-	5	530		
1	1	-	-	-	-	-	-	-	1	610		
-	-	-	-	-	-	-	-	-	-	620		
-	-	-	-	-	-	-	-	-	-	630		

B. Ausgaben und Einnahmen der öffentlichen Haushalte 1971 nach

1000

NR.	NORDRHEIN-WESTFALEN			HESSEN	GEM. (GV.)	ZUSAMMEN	RHEINLAND-PFALZ			ZUSAMMEN	BADEN-WÜRTTEMBERG		
	STAAT	GEM. (GV.)	ZUSAMMEN				STAAT	GEM. (GV.)	ZUSAMMEN		STAAT	GEM. (GV.)	ZUSAMMEN
	16	17	18	19	20	21	22	23	24	25	26	27	28
2031 MUSIKHOCHSCHULEN F 142													
100	12 909	-	3 923	3 923	-	-	-	-	18 319	18 319	-	-	-
111	2 620	-	1 288	1 288	-	-	-	-	4 760	4 760	-	-	-
112	4 992	-	1 268	1 268	-	-	-	-	4 109	4 109	-	-	-
113	285	-	117	117	-	-	-	-	315	315	-	-	-
114	1 572	-	679	679	-	-	-	-	2 389	2 389	-	-	-
121	8	-	37	37	-	-	-	-	-	-	-	-	-
122	442	-	90	90	-	-	-	-	511	511	-	-	-
123	24	-	252	252	-	-	-	-	168	168	-	-	-
124	-	-	-	-	-	-	-	-	104	104	-	-	-
125	561	-	164	164	-	-	-	-	454	454	-	-	-
130	1 805	-	-	-	-	-	-	-	4 523	4 523	-	-	-
141	-	-	-	-	-	-	-	-	-	-	-	-	-
142	600	-	28	28	-	-	-	-	586	586	-	-	-
200	7	-	-	-	-	-	-	-	-	-	-	-	-
211	7	-	-	-	-	-	-	-	-	-	-	-	-
212	-	-	-	-	-	-	-	-	-	-	-	-	-
213	-	-	-	-	-	-	-	-	-	-	-	-	-
220	-	-	-	-	-	-	-	-	-	-	-	-	-
230	-	-	-	-	-	-	-	-	-	-	-	-	-
240	-	-	-	-	-	-	-	-	-	-	-	-	-
299	12 916	-	3 923	3 923	-	-	-	-	18 315	18 315	-	-	-
300	-	-	-	-	-	-	-	-	28	28	-	-	-
310	-	-	-	-	-	-	-	-	28	28	-	-	-
320	-	-	-	-	-	-	-	-	-	-	-	-	-
330	-	-	-	-	-	-	-	-	-	-	-	-	-
399	12 916	-	3 923	3 923	-	-	-	-	18 347	18 347	-	-	-
430	-	-	2 247	-	-	-	-	-	1 593	-	-	-	-
450	12 916	-	1 676	3 923	-	-	-	-	16 754	18 347	-	-	-
480	-	-	-	2 247	-	-	-	-	-	1 593	-	-	-
499	12 916	-	1 676	1 676	-	-	-	-	16 754	16 754	-	-	-
500	1 242	-	66	66	-	-	-	-	155	159	-	-	-
510	80	-	10	10	-	-	-	-	18	18	-	-	-
521	53	-	40	40	-	-	-	-	85	85	-	-	-
522	10	-	2	2	-	-	-	-	27	27	-	-	-
530	1 099	-	13	13	-	-	-	-	25	29	-	-	-
610	-	-	-	-	-	-	-	-	-	-	-	-	-
620	-	-	-	-	-	-	-	-	-	-	-	-	-
630	-	-	1	1	-	-	-	-	-	-	-	-	-
2032 SPORTHOCHECHULEN F 143													
100	14 713	-	-	-	-	-	-	-	-	-	-	-	-
111	1 435	-	-	-	-	-	-	-	-	-	-	-	-
112	3 629	-	-	-	-	-	-	-	-	-	-	-	-
113	480	-	-	-	-	-	-	-	-	-	-	-	-
114	279	-	-	-	-	-	-	-	-	-	-	-	-
121	38	-	-	-	-	-	-	-	-	-	-	-	-
122	895	-	-	-	-	-	-	-	-	-	-	-	-
123	91	-	-	-	-	-	-	-	-	-	-	-	-
124	-	-	-	-	-	-	-	-	-	-	-	-	-
125	530	-	-	-	-	-	-	-	-	-	-	-	-
130	7 041	-	-	-	-	-	-	-	-	-	-	-	-
141	-	-	-	-	-	-	-	-	-	-	-	-	-
142	295	-	-	-	-	-	-	-	-	-	-	-	-
200	5	-	-	-	-	-	-	-	-	-	-	-	-
211	5	-	-	-	-	-	-	-	-	-	-	-	-
212	-	-	-	-	-	-	-	-	-	-	-	-	-
213	-	-	-	-	-	-	-	-	-	-	-	-	-
220	-	-	-	-	-	-	-	-	-	-	-	-	-
230	-	-	-	-	-	-	-	-	-	-	-	-	-
240	-	-	-	-	-	-	-	-	-	-	-	-	-
299	14 718	-	-	-	-	-	-	-	-	-	-	-	-
300	291	-	-	-	-	-	-	-	-	-	-	-	-
310	-	-	-	-	-	-	-	-	-	-	-	-	-
320	291	-	-	-	-	-	-	-	-	-	-	-	-
330	-	-	-	-	-	-	-	-	-	-	-	-	-
399	15 009	-	-	-	-	-	-	-	-	-	-	-	-
430	-	-	-	-	-	-	-	-	-	-	-	-	-
450	15 009	-	-	-	-	-	-	-	-	-	-	-	-
480	4 383	-	-	-	-	-	-	-	-	-	-	-	-
499	10 626	-	-	-	-	-	-	-	-	-	-	-	-
500	233	-	-	-	-	-	-	-	-	-	-	-	-
510	114	-	-	-	-	-	-	-	-	-	-	-	-
521	56	-	-	-	-	-	-	-	-	-	-	-	-
522	57	-	-	-	-	-	-	-	-	-	-	-	-
530	5	-	-	-	-	-	-	-	-	-	-	-	-
610	1	-	-	-	-	-	-	-	-	-	-	-	-
620	-	-	-	-	-	-	-	-	-	-	-	-	-
630	-	-	-	-	-	-	-	-	-	-	-	-	-

Aufgabenbereichen und ausgewählten Ausgabe-/Einnahmearten

DM

ZUSAMMEN 27	BAYERN STAAT 28	GEM. (GV.) 29	ZUSAMMEN 30	SAARLAND STAAT 31	GEM. (GV.) 32	STADTST. ZUSAMMEN 33	HAMBURG 34	BREMEN 35	BERLIN (WEST) 36	
MUSIKHOCHSCHULEN F 142 2031										
3 339	3 339	-	2 495	2 495	-	15 611	7 438	-	8 173	100
1 584	1 584	-	656	656	-	4 251	795	-	3 456	111
1 039	1 039	-	620	620	-	4 510	3 239	-	1 271	112
59	59	-	48	48	-	459	105	-	354	113
284	284	-	135	135	-	458	19	-	439	114
135	135	-	6	6	-	32	32	-	-	121
107	107	-	35	35	-	462	67	-	395	122
-	-	-	-	-	-	80	77	-	3	123
-	-	-	-	-	-	-	-	-	-	124
131	131	-	60	60	-	653	286	-	367	125
-	-	-	823	823	-	3 531	1 675	-	1 856	130
-	-	-	-	-	-	1 143	1 143	-	-	141
-	-	-	111	111	-	32	-	-	32	142
-	-	-	2	2	-	-	-	-	-	200
-	-	-	-	-	-	-	-	-	-	211
-	-	-	-	-	-	-	-	-	-	212
-	-	-	-	-	-	-	-	-	-	213
-	-	-	-	-	-	-	-	-	-	220
-	-	-	2	2	-	-	-	-	-	230
-	-	-	-	-	-	-	-	-	-	240
3 339	3 339	-	2 497	2 497	-	15 611	7 438	-	8 173	299
-	-	-	-	-	-	-	-	-	-	300
-	-	-	-	-	-	-	-	-	-	310
-	-	-	-	-	-	-	-	-	-	320
-	-	-	-	-	-	-	-	-	-	330
3 339	3 339	-	2 497	2 497	-	15 611	7 438	-	8 173	399
-	-	-	-	-	-	-	-	-	-	430
3 339	3 339	-	2 497	2 497	-	15 611	7 438	-	8 173	450
-	-	-	-	-	-	-	-	-	-	480
3 339	3 339	-	2 497	2 497	-	15 611	7 438	-	8 173	499
52	52	-	108	108	-	809	434	-	375	500
24	24	-	6	6	-	311	-	-	311	510
-	-	-	2	2	-	56	2	-	54	521
-	-	-	-	-	-	316	311	-	5	522
28	28	-	-	-	-	106	101	-	5	530
-	-	-	-	-	-	-	-	-	-	610
-	-	-	-	-	-	-	-	-	-	620
-	-	-	100	100	-	20	20	-	-	630
SPORTHOCHSCHULEN F 143 2032										
5 043	5 043	-	-	-	-	-	-	-	-	100
1 520	1 520	-	-	-	-	-	-	-	-	111
877	877	-	-	-	-	-	-	-	-	112
293	293	-	-	-	-	-	-	-	-	113
229	229	-	-	-	-	-	-	-	-	114
88	88	-	-	-	-	-	-	-	-	121
165	165	-	-	-	-	-	-	-	-	122
486	486	-	-	-	-	-	-	-	-	123
-	-	-	-	-	-	-	-	-	-	124
482	482	-	-	-	-	-	-	-	-	125
719	719	-	-	-	-	-	-	-	-	130
-	-	-	-	-	-	-	-	-	-	141
184	184	-	-	-	-	-	-	-	-	142
5 000	5 000	-	-	-	-	-	-	-	-	200
-	-	-	-	-	-	-	-	-	-	211
-	-	-	-	-	-	-	-	-	-	212
-	-	-	-	-	-	-	-	-	-	213
5 000	5 000	-	-	-	-	-	-	-	-	220
-	-	-	-	-	-	-	-	-	-	230
-	-	-	-	-	-	-	-	-	-	240
10 043	10 043	-	-	-	-	-	-	-	-	299
-	-	-	-	-	-	-	-	-	-	300
-	-	-	-	-	-	-	-	-	-	310
-	-	-	-	-	-	-	-	-	-	320
-	-	-	-	-	-	-	-	-	-	330
10 043	10 043	-	-	-	-	-	-	-	-	399
45	-	-	-	-	-	-	-	-	-	430
9 998	10 043	-	-	-	-	-	-	-	-	450
5 000	5 045	-	-	-	-	-	-	-	-	480
4 998	4 998	-	-	-	-	-	-	-	-	499
184	184	-	-	-	-	-	-	-	-	500
55	55	-	-	-	-	-	-	-	-	510
34	34	-	-	-	-	-	-	-	-	521
95	95	-	-	-	-	-	-	-	-	522
-	-	-	-	-	-	-	-	-	-	530
-	-	-	-	-	-	-	-	-	-	610
-	-	-	-	-	-	-	-	-	-	620
-	-	-	-	-	-	-	-	-	-	630

B. Ausgaben und Einnahmen der öffentlichen Haushalte 1971 nach

1000

NR.	ART DER AUSGABEN / EINNAHMEN	INSGESAMT 1	BUND, LAF, ERP ZUSAMMEN 2	BUND 3	LASTEN ALS GLEICHF. 4	ERP-SCND- VERMOEGEN 5
2033 SONSTIGE HOCHSCHULEN F 149						
100	UNMITTELBARE AUSGABEN (OHNE ZAHLUNGEN A. AND. BEREICHE)	163 777	1 090	1 090	-	-
111	BEAMTENBEZUEGE	55 076	-	-	-	-
112	ANGESTELLTENVERGÜETUNGEN	23 147	-	-	-	-
113	ARBEITERLOEHNE	8 352	-	-	-	-
114	SONSTIGE PERSONALAUSGABEN	5 957	-	-	-	-
121	UNTERHALTUNG VON UNBEWEGLICHEN VERMOEGEN	2 145	-	-	-	-
122	BEWIRTSCHAFTUNG DER GRUNDSTUECKE	5 541	-	-	-	-
123	MIETEN UND PACHTEN	1 061	-	-	-	-
124	ZUWEISUNGEN AN ZWECKVERBAENDE USW.	2 205	1 090	1 090	-	-
125	UEBRIGER LAUFENDER SACHAUFWAND	8 288	-	-	-	-
130	BAUMASSNAHMEN	44 137	-	-	-	-
141	ERWERB VON UNBEWEGLICHEN SACHEN	137	-	-	-	-
142	ERWERB VON BEWEGLICHEN SACHEN	7 291	-	-	-	-
200	ZAHLUNGEN AN ANDERE BEREICHE	3 500	-	-	-	-
211	RENTEN, UNTERSTÜETZUNGEN U. AEHNL.	71	-	-	-	-
212	LAUFENDE ZUSCHUESSE AN SOZIALE U. AEHNL. EINRICHTG.	10	-	-	-	-
213	UEBRIGE LAUFENDE ZUSCHUESSE	3 241	-	-	-	-
220	VERMOEGENSUEBERTRAGUNGEN AN ANDERE BEREICHE	-	-	-	-	-
230	DARLEHEN AN ANDERE BEREICHE	158	-	-	-	-
240	BETEILIGUNGEN	20	-	-	-	-
299	UNMITTELBARE AUSGABEN	167 277	1 090	1 090	-	-
300	ZAHLUNGEN AN VERWALTUNGEN	256	185	185	-	-
310	LAUFENDE ZUWEISUNGEN AN VERWALTUNGEN	256	185	185	-	-
320	VERMOEGENSUEBERTRAGUNGEN AN VERWALTUNGEN	-	-	-	-	-
330	DARLEHEN AN VERWALTUNGEN	-	-	-	-	-
399	BRUTTOAUSGABEN	167 533	1 275	1 275	-	-
430	ABZUEGL. ZAHLUNGEN V. VERWALTUNGEN GLEICHER EBENE	2 903	-	-	-	-
450	GESAMTAUSGABEN (OHNE BESONDERE FINANZ. VORGAENGE)	164 630	1 275	1 275	-	-
480	ABZUEGL. ZAHLUNGEN V. VERWALTUNGEN ANDERER EBENE	-	-	-	-	-
499	NETTOAUSGABEN	164 630	1 275	1 275	-	-
500	UNMITTELBARE EINNAHMEN	5 458	-	-	-	-
510	EINNAHMEN AUS WIRTSCHAFTLICHER TÄETIGKEIT	1 680	-	-	-	-
521	GEBUEHREN, SONSTIGE ENTGELTE, STRAFEN	1 819	-	-	-	-
522	UEBRIGE LAUFENDE EINNAHMEN	812	-	-	-	-
530	LAUFENDE ZUSCHUESSE VON ANDEREN BEREICHEN	779	-	-	-	-
610	VERAEUSSERUNG VON SACHVERMOEGEN	158	-	-	-	-
620	VERAEUSSERUNG VON BETEILIGUNGEN	2	-	-	-	-
630	UEBRIGE EINNAHMEN	208	-	-	-	-
2034 AUSBILDUNGSFOERDERUNG F. STUDIERENDE ZUS. F 152+153						
100	UNMITTELBARE AUSGABEN (OHNE ZAHLUNGEN A. AND. BEREICHE)	80 863	24 189	24 189	-	-
111	BEAMTENBEZUEGE	-	-	-	-	-
112	ANGESTELLTENVERGÜETUNGEN	-	-	-	-	-
113	ARBEITERLOEHNE	-	-	-	-	-
114	SONSTIGE PERSONALAUSGABEN	60	-	-	-	-
121	UNTERHALTUNG VON UNBEWEGLICHEN VERMOEGEN	-	-	-	-	-
122	BEWIRTSCHAFTUNG DER GRUNDSTUECKE	-	-	-	-	-
123	MIETEN UND PACHTEN	-	-	-	-	-
124	ZUWEISUNGEN AN ZWECKVERBAENDE USW.	66 610	23 249	23 249	-	-
125	UEBRIGER LAUFENDER SACHAUFWAND	6 731	940	940	-	-
130	BAUMASSNAHMEN	7 462	-	-	-	-
141	ERWERB VON UNBEWEGLICHEN SACHEN	-	-	-	-	-
142	ERWERB VON BEWEGLICHEN SACHEN	-	-	-	-	-
200	ZAHLUNGEN AN ANDERE BEREICHE	722 980	8 749	8 749	-	-
211	RENTEN, UNTERSTÜETZUNGEN U. AEHNL.	648 560	8 749	8 749	-	-
212	LAUFENDE ZUSCHUESSE AN SOZIALE U. AEHNL. EINRICHTG.	20 781	-	-	-	-
213	UEBRIGE LAUFENDE ZUSCHUESSE	-	-	-	-	-
220	VERMOEGENSUEBERTRAGUNGEN AN ANDERE BEREICHE	41 589	-	-	-	-
230	DARLEHEN AN ANDERE BEREICHE	11 650	-	-	-	-
240	BETEILIGUNGEN	-	-	-	-	-
299	UNMITTELBARE AUSGABEN	803 843	32 938	32 938	-	-
300	ZAHLUNGEN AN VERWALTUNGEN	170 428	169 447	169 447	-	-
310	LAUFENDE ZUWEISUNGEN AN VERWALTUNGEN	149 743	148 762	148 762	-	-
320	VERMOEGENSUEBERTRAGUNGEN AN VERWALTUNGEN	20 685	20 685	20 685	-	-
330	DARLEHEN AN VERWALTUNGEN	-	-	-	-	-
399	BRUTTOAUSGABEN	974 271	202 385	202 385	-	-
430	ABZUEGL. ZAHLUNGEN V. VERWALTUNGEN GLEICHER EBENE	225 898	-	-	-	-
450	GESAMTAUSGABEN (OHNE BESONDERE FINANZ. VORGAENGE)	748 373	202 385	202 385	-	-
480	ABZUEGL. ZAHLUNGEN V. VERWALTUNGEN ANDERER EBENE	-	-	-	-	-
499	NETTOAUSGABEN	748 373	202 385	202 385	-	-
500	UNMITTELBARE EINNAHMEN	35 191	17 030	17 030	-	-
510	EINNAHMEN AUS WIRTSCHAFTLICHER TÄETIGKEIT	-	-	-	-	-
521	GEBUEHREN, SONSTIGE ENTGELTE, STRAFEN	17	-	-	-	-
522	UEBRIGE LAUFENDE EINNAHMEN	779	-	-	-	-
530	LAUFENDE ZUSCHUESSE VON ANDEREN BEREICHEN	10 025	4 127	4 127	-	-
610	VERAEUSSERUNG VON SACHVERMOEGEN	-	-	-	-	-
620	VERAEUSSERUNG VON BETEILIGUNGEN	-	-	-	-	-
630	UEBRIGE EINNAHMEN	24 370	17 903	12 903	-	-

Aufgabenbereichen und ausgewählten Ausgabe-/Einnahmearten

DM

LAENDER ZUSAMMEN 6	(EINSCHL. STAATSTAATEN) STAAT 7	GEM. (GV.) 8	SCHLESWIG-HOLSTEIN ZUSAMMEN 9	STAAT 10	GEM. (GV.) 11	ZUSAMMEN 12	NIEDERSACHSEN STAAT 13	GEM. (GV.) 14	NORDRH.-WESTF. ZUSAMMEN 15	NR.
SONSTIGE HOCHSCHULEN F 149 2033										
162 687	162 687	-	-	-	-	243	243	-	55	100
55 076	55 076	-	-	-	-	-	-	-	-	111
23 147	23 147	-	-	-	-	3	3	-	-	112
8 352	8 352	-	-	-	-	-	-	-	-	113
5 997	5 997	-	-	-	-	-	-	-	-	114
2 145	2 145	-	-	-	-	-	-	-	-	121
5 941	5 941	-	-	-	-	-	-	-	-	122
1 061	1 061	-	-	-	-	-	-	-	-	123
1 115	1 115	-	-	-	-	240	240	-	-	124
8 288	8 288	-	-	-	-	-	-	-	59	125
44 137	44 137	-	-	-	-	-	-	-	-	130
137	137	-	-	-	-	-	-	-	-	141
7 291	7 291	-	-	-	-	-	-	-	-	142
3 500	3 500	-	-	-	-	-	-	-	2 170	200
71	71	-	-	-	-	-	-	-	-	211
10	10	-	-	-	-	-	-	-	-	212
3 241	3 241	-	-	-	-	-	-	-	2 150	213
-	-	-	-	-	-	-	-	-	-	220
158	158	-	-	-	-	-	-	-	-	230
20	20	-	-	-	-	-	-	-	20	240
166 187	166 187	-	-	-	-	243	243	-	2 225	299
71	71	-	13	13	-	45	45	-	-	300
71	71	-	13	13	-	45	45	-	-	310
-	-	-	-	-	-	-	-	-	-	320
-	-	-	-	-	-	-	-	-	-	330
166 258	166 258	-	13	13	-	288	288	-	2 225	399
251	251	-	-	-	-	-	-	-	-	430
166 007	166 258	-	13	13	-	288	288	-	2 229	450
2 652	2 903	-	-	-	-	-	-	-	-	480
163 355	163 355	-	13	13	-	288	288	-	2 225	499
5 458	5 458	-	-	-	-	-	-	-	-	500
1 680	1 680	-	-	-	-	-	-	-	-	510
1 819	1 819	-	-	-	-	-	-	-	-	521
812	812	-	-	-	-	-	-	-	-	522
779	779	-	-	-	-	-	-	-	-	530
158	158	-	-	-	-	-	-	-	-	610
2	2	-	-	-	-	-	-	-	-	620
208	208	-	-	-	-	-	-	-	-	630
AUSBILDUNGSFOERDERUNG F. STUDIERENDE ZUS. F 152+153 2034										
56 674	56 674	-	-	-	-	4 947	4 947	-	18 893	100
-	-	-	-	-	-	-	-	-	-	111
-	-	-	-	-	-	-	-	-	-	112
-	-	-	-	-	-	-	-	-	-	113
60	60	-	-	-	-	-	-	-	-	114
-	-	-	-	-	-	-	-	-	-	121
-	-	-	-	-	-	-	-	-	-	122
-	-	-	-	-	-	-	-	-	-	123
43 361	43 361	-	-	-	-	3 881	3 881	-	15 149	124
5 791	5 791	-	-	-	-	1 066	1 066	-	3 744	125
7 462	7 462	-	-	-	-	-	-	-	-	130
-	-	-	-	-	-	-	-	-	-	141
-	-	-	-	-	-	-	-	-	-	142
714 231	714 231	-	16 477	16 477	-	51 637	51 637	-	251 405	200
639 811	639 811	-	15 102	15 102	-	45 833	45 833	-	237 200	211
20 781	20 781	-	585	585	-	-	-	-	-	212
-	-	-	-	-	-	-	-	-	-	213
41 989	41 989	-	790	790	-	2 216	2 216	-	14 205	220
11 650	11 650	-	-	-	-	3 588	3 588	-	-	230
-	-	-	-	-	-	-	-	-	-	240
770 905	770 905	-	16 477	16 477	-	56 584	56 584	-	270 298	299
981	981	-	-	-	-	2	2	-	-	300
981	981	-	-	-	-	2	2	-	-	310
-	-	-	-	-	-	-	-	-	-	320
-	-	-	-	-	-	-	-	-	-	330
771 886	771 886	-	16 477	16 477	-	56 586	56 586	-	270 298	399
-	-	-	-	-	-	-	-	-	-	430
771 886	771 886	-	16 477	16 477	-	56 586	56 586	-	270 298	450
225 898	225 898	-	3 662	3 662	-	10 615	10 615	-	77 666	480
545 988	545 988	-	12 815	12 815	-	45 971	45 971	-	192 632	499
18 161	18 161	-	27	27	-	117	117	-	4 945	500
-	-	-	-	-	-	-	-	-	-	510
17	17	-	-	-	-	-	-	-	-	521
779	779	-	27	27	-	117	117	-	-	522
5 898	5 898	-	-	-	-	-	-	-	-	530
-	-	-	-	-	-	-	-	-	-	610
-	-	-	-	-	-	-	-	-	-	620
11 467	11 467	-	-	-	-	-	-	-	4 945	630

B. Ausgaben und Einnahmen der öffentlichen Haushalte 1971 nach

1000

NR.	NORDRHEIN-WESTFALEN			HESSEN	GEM. (GV.)	ZUSAMMEN	RHEINLAND-PFALZ			BADEN-WÜRTTEMBERG	GEM. (GV.)
	STAAT	GEM. (GV.)	ZUSAMMEN				STAAT	GEM. (GV.)	ZUSAMMEN		
	16	17	18	19	20	21	22	23	24	25	26
2033 SONSTIGE HOCHSCHULEN F 149											
100	59	-	63 826	63 826	-	10 862	10 862	-	13 845	13 845	-
111	-	-	25 095	25 095	-	1 281	1 281	-	1 218	1 218	-
112	-	-	9 128	9 128	-	951	951	-	263	263	-
113	-	-	5 632	5 632	-	358	358	-	88	88	-
114	-	-	1 983	1 983	-	366	366	-	264	264	-
121	-	-	926	926	-	-	-	-	-	-	-
122	-	-	3 277	3 277	-	446	446	-	147	147	-
123	-	-	650	650	-	34	34	-	158	158	-
124	-	-	2	2	-	-	-	-	-	-	-
125	59	-	2 464	2 464	-	1 083	1 083	-	253	253	-
130	-	-	10 767	10 767	-	6 066	6 066	-	11 335	11 335	-
141	-	-	137	137	-	-	-	-	-	-	-
142	-	-	3 765	3 765	-	277	277	-	119	119	-
200	2 170	-	1	1	-	27	27	-	158	158	-
211	-	-	1	1	-	27	27	-	-	-	-
212	-	-	-	-	-	-	-	-	-	-	-
213	2 150	-	-	-	-	-	-	-	-	-	-
220	-	-	-	-	-	-	-	-	-	-	-
230	-	-	-	-	-	-	-	-	158	158	-
240	20	-	-	-	-	-	-	-	-	-	-
299	2 229	-	63 827	63 827	-	10 889	10 889	-	14 003	14 003	-
300	-	-	-	-	-	-	-	-	-	-	-
310	-	-	-	-	-	-	-	-	-	-	-
320	-	-	-	-	-	-	-	-	-	-	-
330	-	-	-	-	-	-	-	-	-	-	-
399	2 229	-	63 827	63 827	-	10 889	10 889	-	14 003	14 003	-
430	-	-	-	-	-	-	-	-	-	-	-
450	2 229	-	63 827	63 827	-	10 889	10 889	-	14 003	14 003	-
480	-	-	2 418	2 418	-	234	234	-	-	-	-
499	2 229	-	61 409	61 409	-	10 655	10 655	-	14 003	14 003	-
500	-	-	2 254	2 254	-	86	86	-	189	189	-
510	-	-	1 121	1 121	-	40	40	-	1	1	-
521	-	-	86	86	-	43	43	-	163	163	-
522	-	-	568	568	-	2	2	-	25	25	-
530	-	-	319	319	-	1	1	-	-	-	-
610	-	-	158	158	-	-	-	-	-	-	-
620	-	-	2	2	-	-	-	-	-	-	-
630	-	-	-	-	-	-	-	-	-	-	-
2034 AUSBILDUNGSFÖRDERUNG F. STUDIERENDE ZUS. F 152+153											
100	18 893	-	7 094	7 094	-	91	91	-	239	239	-
111	-	-	-	-	-	-	-	-	-	-	-
112	-	-	-	-	-	-	-	-	-	-	-
113	-	-	-	-	-	-	-	-	-	-	-
114	-	-	60	60	-	-	-	-	-	-	-
121	-	-	-	-	-	-	-	-	-	-	-
122	-	-	-	-	-	-	-	-	-	-	-
123	-	-	-	-	-	-	-	-	-	-	-
124	15 149	-	6 947	6 947	-	91	91	-	239	239	-
125	3 744	-	87	87	-	-	-	-	-	-	-
130	-	-	-	-	-	-	-	-	-	-	-
141	-	-	-	-	-	-	-	-	-	-	-
142	-	-	-	-	-	-	-	-	-	-	-
200	251 405	-	64 658	64 658	-	35 499	35 499	-	95 307	95 307	-
211	237 200	-	56 183	56 183	-	35 295	35 295	-	66 701	66 701	-
212	-	-	-	-	-	-	-	-	14 842	14 842	-
213	-	-	-	-	-	-	-	-	-	-	-
220	14 205	-	8 414	8 414	-	204	204	-	13 764	13 764	-
230	-	-	61	61	-	-	-	-	-	-	-
240	-	-	-	-	-	-	-	-	-	-	-
299	270 298	-	71 752	71 752	-	35 590	35 590	-	95 546	95 546	-
300	-	-	-	-	-	-	-	-	-	-	-
310	-	-	-	-	-	-	-	-	-	-	-
320	-	-	-	-	-	-	-	-	-	-	-
330	-	-	-	-	-	-	-	-	-	-	-
399	270 298	-	71 752	71 752	-	35 590	35 590	-	95 546	95 546	-
430	-	-	-	-	-	-	-	-	-	-	-
450	270 298	-	71 752	71 752	-	35 590	35 590	-	95 546	95 546	-
480	77 666	-	40 900	40 900	-	15 493	15 493	-	29 067	29 067	-
499	192 632	-	30 852	30 852	-	20 097	20 097	-	66 479	66 479	-
500	4 945	-	860	860	-	787	787	-	1 907	1 907	-
510	-	-	-	-	-	-	-	-	-	-	-
521	-	-	-	-	-	-	-	-	-	-	-
522	-	-	-	-	-	7	7	-	-	-	-
530	-	-	-	-	-	-	-	-	-	-	-
610	-	-	-	-	-	-	-	-	-	-	-
620	-	-	-	-	-	-	-	-	-	-	-
630	4 945	-	860	860	-	780	780	-	1 907	1 907	-

Aufgabenbereichen und ausgewählten Ausgabe-/Einnahmearten

DM

ZUSAMMEN 27	BAYERN STAAT 28	GEM. (GV.) 29	ZUSAMMEN 30	SAARLAND STAAT 31	GEM. (GV.) 32	STADTST. ZUSAMMEN 33	HAMBURG 34	BREMEN 35	BERLIN (WEST) 36	SONSTIGE HOCHSCHULEN F 149, 2033
24 468	24 468	-	-	-	-	49 384	44 944	-	4 440	100
10 793	10 793	-	-	-	-	16 689	15 363	-	1 326	111
4 150	4 150	-	-	-	-	8 652	7 798	-	854	112
1 679	1 679	-	-	-	-	595	456	-	139	113
921	921	-	-	-	-	2 463	1 574	-	889	114
600	600	-	-	-	-	619	619	-	-	121
839	839	-	-	-	-	1 232	1 015	-	217	122
93	93	-	-	-	-	126	126	-	-	123
870	870	-	-	-	-	3	2	-	1	124
1 966	1 966	-	-	-	-	2 463	1 990	-	473	125
1 769	1 769	-	-	-	-	14 200	13 925	-	275	130
-	-	-	-	-	-	-	-	-	-	141
788	788	-	-	-	-	2 342	2 076	-	266	142
42	42	-	-	-	-	1 102	12	-	1 090	200
41	41	-	-	-	-	2	2	-	-	211
-	-	-	-	-	-	10	10	-	-	212
1	1	-	-	-	-	1 090	-	-	1 090	213
-	-	-	-	-	-	-	-	-	-	220
-	-	-	-	-	-	-	-	-	-	230
-	-	-	-	-	-	-	-	-	-	240
24 510	24 510	-	-	-	-	50 486	44 956	-	5 530	299
-	-	-	-	-	-	13	2	-	11	300
-	-	-	-	-	-	13	2	-	11	310
-	-	-	-	-	-	-	-	-	-	320
-	-	-	-	-	-	-	-	-	-	330
24 510	24 510	-	-	-	-	50 499	44 958	-	5 541	399
251	-	-	-	-	-	-	-	-	-	430
24 259	24 510	-	-	-	-	50 499	44 958	-	5 541	450
-	251	-	-	-	-	-	-	-	-	480
24 259	24 259	-	-	-	-	50 499	44 958	-	5 541	499
944	944	-	-	-	-	1 985	1 713	-	272	500
420	420	-	-	-	-	98	92	-	6	510
72	72	-	-	-	-	1 455	1 409	-	46	521
43	43	-	-	-	-	174	163	-	11	522
409	409	-	-	-	-	50	49	-	1	530
-	-	-	-	-	-	-	-	-	-	610
-	-	-	-	-	-	-	-	-	-	620
-	-	-	-	-	-	208	-	-	208	630

AUSBILDUNGSFÖRDERUNG F. STUDIERENDE ZUS. F 152+153 2034

18 327	18 327	-	1 828	1 828	-	5 255	978	40	4 237	100
-	-	-	-	-	-	-	-	-	-	111
-	-	-	-	-	-	-	-	-	-	112
-	-	-	-	-	-	-	-	-	-	113
-	-	-	-	-	-	-	-	-	-	114
-	-	-	-	-	-	-	-	-	-	121
-	-	-	-	-	-	-	-	-	-	122
-	-	-	-	-	-	-	-	-	-	123
10 865	10 865	-	1 790	1 790	-	4 399	137	31	4 231	124
-	-	-	38	38	-	856	841	5	6	125
7 462	7 462	-	-	-	-	-	-	-	-	130
-	-	-	-	-	-	-	-	-	-	141
-	-	-	-	-	-	-	-	-	-	142
96 171	96 171	-	4 975	4 975	-	98 102	48 991	1 477	47 634	200
88 031	88 031	-	4 897	4 897	-	90 569	45 818	1 359	43 392	211
-	-	-	-	-	-	5 354	2 466	-	2 888	212
-	-	-	-	-	-	-	-	-	-	213
561	561	-	-	-	-	1 835	481	-	1 354	220
7 579	7 579	-	78	78	-	344	226	118	-	230
-	-	-	-	-	-	-	-	-	-	240
114 498	114 498	-	6 803	6 803	-	103 357	49 965	1 517	51 871	299
-	-	-	-	-	-	979	-	978	1	300
-	-	-	-	-	-	979	-	978	1	310
-	-	-	-	-	-	-	-	-	-	320
-	-	-	-	-	-	-	-	-	-	330
114 498	114 498	-	6 803	6 803	-	104 336	49 965	2 495	51 872	399
-	-	-	-	-	-	-	-	-	-	430
114 498	114 498	-	6 803	6 803	-	104 336	49 969	2 495	51 872	450
23 893	23 893	-	81	81	-	24 521	16 005	10	8 506	480
90 605	90 605	-	6 722	6 722	-	79 815	33 964	2 485	43 366	499
7 674	7 674	-	-	-	-	1 844	1 485	12	347	500
-	-	-	-	-	-	-	-	-	-	510
-	-	-	-	-	-	17	-	-	17	521
3	3	-	-	-	-	625	575	-	50	522
5 610	5 610	-	-	-	-	288	8	-	280	530
-	-	-	-	-	-	-	-	-	-	610
-	-	-	-	-	-	-	-	-	-	620
2 061	2 061	-	-	-	-	914	502	12	-	630

B. Ausgaben und Einnahmen der öffentlichen Haushalte 1971 nach

1000

NR.	ART DER AUSGABEN / EINNAHMEN	INSGESAMT 1	BUND, LAF, ERP ZUSAMMEN 2	BUND 3	LASTENALS- GLEICHF. 4	ERP-SCAD. VERMOEGEN 5
2035 FORSCHUNG AUSSERH.D.HOCHSCHULEN EINSCHL.VERWALTUNG F 16+17+112						
100	UNMITTELBARE AUSGABEN (OHNE ZAHLUNGEN A.AND.BEREICHE)	2 136 118	1 313 261	1 310 730	-	2 531
111	BEAMTENBEZUEGE	108 825	41 644	41 644	-	-
112	ANGESTELLTENVERGUETUNGEN	215 155	107 468	107 468	-	-
113	ARBEITERLOEHNE	48 502	24 810	24 810	-	-
114	SONSTIGE PERSONALAUSGABEN	21 006	6 603	6 603	-	-
121	UNTERHALTUNG VON UNBEWEGLICHEM VERMOEGEN	6 303	2 813	2 813	-	-
122	BEWIRTSCHAFTUNG DER GRUNDSTUECKE	20 176	11 558	11 558	-	-
123	MIETEN UND PACHTEN	4 863	2 274	2 274	-	-
124	ZUWEISUNGEN AN ZWECKVERBAENDE USW.	1 401 281	960 789	958 258	-	2 531
125	UEBRIGER LAUFENDER SACHAUFWAND	136 980	70 174	70 174	-	-
130	BAUMASSNAHMEN	104 798	56 741	56 741	-	-
141	ERWERB VON UNBEWEGLICHEN SACHEN	10 525	372	372	-	-
142	ERWERB VON BEWEGLICHEN SACHEN	57 696	28 015	28 015	-	-
200	ZAHLUNGEN AN ANDERE BEREICHE	1 330 298	1 189 986	1 189 986	-	-
211	RENTEN,UNTERSTUETZUNGEN U.AEHNL.	6 059	3 494	3 494	-	-
212	LAUFENDE ZUSCHUESSE AN SOZIALE U.AEHNL.EINRICHTG.	1 792	1 374	1 374	-	-
213	UEBRIGE LAUFENDE ZUSCHUESSE	678 164	620 092	620 052	-	-
220	VERMOEGENSUEBERTRAGUNGEN AN ANDERE BEREICHE	644 020	565 004	565 004	-	-
230	DARLEHEN AN ANDERE BEREICHE	257	22	22	-	-
240	BETEILIGUNGEN	6	-	-	-	-
299	UNMITTELBARE AUSGABEN	3 466 416	2 503 247	2 500 716	-	2 531
300	ZAHLUNGEN AN VERWALTUNGEN	196 282	66 322	66 322	-	-
310	LAUFENDE ZUWEISUNGEN AN VERWALTUNGEN	129 343	3 004	3 004	-	-
320	VERMOEGENSUEBERTRAGUNGEN AN VERWALTUNGEN	66 939	63 318	63 318	-	-
330	DARLEHEN AN VERWALTUNGEN	-	-	-	-	-
399	BRUTTOAUSGABEN	3 662 698	2 569 569	2 567 038	-	2 531
430	ABZUEGL.ZAHLUNGEN V.VERWALTUNGEN GLEICHER EBENE	79 151	-	-	-	-
450	GESAMTAUSGABEN (OHNE BESONDERE FINANZ.VORGAENGE)	3 583 547	2 569 569	2 567 038	-	2 531
480	ABZUEGL.ZAHLUNGEN V.VERWALTUNGEN ANDERER EBENE	-	1 321	957	-	364
499	NETTOAUSGABEN	3 583 547	2 568 248	2 566 081	-	2 167
500	UNMITTELBARE EINNAHMEN	118 466	26 113	26 113	-	-
510	EINNAHMEN AUS WIRTSCHAFTLICHER TAEITIGKEIT	19 685	3 864	3 864	-	-
521	GEBUEHREN,SONSTIGE ENTGELTE,STRAFEN	22 268	10 395	10 395	-	-
522	UEBRIGE LAUFENDE EINNAHMEN	15 373	6 527	6 527	-	-
530	LAUFENDE ZUSCHUESSE VON ANDEREN BEREICHEN	57 103	4 519	4 519	-	-
610	VERAEUSSERUNG VON SACHVERMOEGEN	681	665	665	-	-
620	VERAEUSSERUNG VON BETEILIGUNGEN	9	-	-	-	-
630	UEBRIGE EINNAHMEN	3 347	143	143	-	-
2036 KERNFORSCHUNG U.KERNTECHN.ENTWICKLUNG F 161						
100	UNMITTELBARE AUSGABEN (OHNE ZAHLUNGEN A.AND.BEREICHE)	370 618	366 185	366 185	-	-
111	BEAMTENBEZUEGE	-	-	-	-	-
112	ANGESTELLTENVERGUETUNGEN	-	-	-	-	-
113	ARBEITERLOEHNE	-	-	-	-	-
114	SONSTIGE PERSONALAUSGABEN	-	-	-	-	-
121	UNTERHALTUNG VON UNBEWEGLICHEM VERMOEGEN	-	-	-	-	-
122	BEWIRTSCHAFTUNG DER GRUNDSTUECKE	-	-	-	-	-
123	MIETEN UND PACHTEN	-	-	-	-	-
124	ZUWEISUNGEN AN ZWECKVERBAENDE USW.	370 615	366 185	366 185	-	-
125	UEBRIGER LAUFENDER SACHAUFWAND	-	-	-	-	-
130	BAUMASSNAHMEN	-	-	-	-	-
141	ERWERB VON UNBEWEGLICHEN SACHEN	3	-	-	-	-
142	ERWERB VON BEWEGLICHEN SACHEN	-	-	-	-	-
200	ZAHLUNGEN AN ANDERE BEREICHE	413 166	339 175	339 175	-	-
211	RENTEN,UNTERSTUETZUNGEN U.AEHNL.	-	-	-	-	-
212	LAUFENDE ZUSCHUESSE AN SOZIALE U.AEHNL.EINRICHTG.	-	-	-	-	-
213	UEBRIGE LAUFENDE ZUSCHUESSE	137 343	88 724	88 724	-	-
220	VERMOEGENSUEBERTRAGUNGEN AN ANDERE BEREICHE	275 823	250 451	250 451	-	-
230	DARLEHEN AN ANDERE BEREICHE	-	-	-	-	-
240	BETEILIGUNGEN	-	-	-	-	-
299	UNMITTELBARE AUSGABEN	783 784	705 360	705 360	-	-
300	ZAHLUNGEN AN VERWALTUNGEN	-	-	-	-	-
310	LAUFENDE ZUWEISUNGEN AN VERWALTUNGEN	-	-	-	-	-
320	VERMOEGENSUEBERTRAGUNGEN AN VERWALTUNGEN	-	-	-	-	-
330	DARLEHEN AN VERWALTUNGEN	-	-	-	-	-
399	BRUTTOAUSGABEN	783 784	705 360	705 360	-	-
430	ABZUEGL.ZAHLUNGEN V.VERWALTUNGEN GLEICHER EBENE	4 548	-	-	-	-
450	GESAMTAUSGABEN (OHNE BESONDERE FINANZ.VORGAENGE)	779 236	705 360	705 360	-	-
480	ABZUEGL.ZAHLUNGEN V.VERWALTUNGEN ANDERER EBENE	-	-	-	-	-
499	NETTOAUSGABEN	779 236	705 360	705 360	-	-
500	UNMITTELBARE EINNAHMEN	1 200	632	632	-	-
510	EINNAHMEN AUS WIRTSCHAFTLICHER TAEITIGKEIT	416	-	-	-	-
521	GEBUEHREN,SONSTIGE ENTGELTE,STRAFEN	-	-	-	-	-
522	UEBRIGE LAUFENDE EINNAHMEN	152	-	-	-	-
530	LAUFENDE ZUSCHUESSE VON ANDEREN BEREICHEN	-	-	-	-	-
610	VERAEUSSERUNG VON SACHVERMOEGEN	632	632	632	-	-
620	VERAEUSSERUNG VON BETEILIGUNGEN	-	-	-	-	-
630	UEBRIGE EINNAHMEN	-	-	-	-	-

Aufgabenbereichen und ausgewählten Ausgabe-/Einnahmearten

DM

LAENDER (EINSCHL. STADTSTAATEN)			SCHLESWIG-HOLSTEIN			NIEDERSACHSEN			NORDRH.-WESTF.		NR.
ZUSAMMEN	STAAT	GEM. (GV.)	ZUSAMMEN	STAAT	GEM. (GV.)	ZUSAMMEN	STAAT	GEM. (GV.)	ZUSAMMEN		
6	7	8	9	10	11	12	13	14	15		
FORSCHUNG AUSSERH.D. HOCHSCHULEN EINSCHL. VERWALTUNG F 16+17+112 2035											
822 857	728 208	94 649	41 071	39 732	1 339	116 048	101 759	14 289	148 928	100	
67 181	57 183	9 998	2 570	2 388	182	6 620	5 438	1 182	10 517	111	
107 687	85 017	22 670	10 318	9 841	477	12 735	9 022	3 713	20 856	112	
23 692	18 637	5 055	1 786	1 646	140	1 466	1 245	221	5 530	113	
14 403	13 654	749	1 225	1 216	9	2 124	1 816	308	1 613	114	
3 490	1 936	1 554	67	56	11	112	33	79	1 301	121	
8 618	8 618	-	327	327	-	757	757	-	1 205	122	
2 589	2 589	-	244	244	-	189	189	-	88	123	
440 492	435 995	4 497	19 124	19 096	28	74 877	74 538	339	66 457	124	
66 814	47 216	19 598	4 303	4 047	256	5 592	4 653	939	17 179	125	
48 057	27 464	20 593	477	460	17	8 441	3 136	5 305	17 284	130	
10 153	8 172	1 981	-	-	-	2 032	63	1 969	-	141	
29 681	21 727	7 954	630	411	219	1 103	865	234	6 898	142	
140 312	139 956	356	3 224	3 213	11	3 260	3 048	212	55 048	200	
2 565	2 565	-	240	240	-	2 234	2 234	-	-	211	
418	418	-	-	-	-	-	-	-	-	212	
58 072	58 072	-	-	-	-	597	597	-	42 209	213	
79 016	78 895	121	2 973	2 973	-	217	217	-	12 827	220	
235	-	235	11	-	11	212	-	212	12	230	
6	6	-	-	-	-	-	-	-	-	240	
963 169	868 164	95 005	44 295	42 945	1 350	119 368	104 807	14 501	203 976	299	
129 960	108 564	21 396	86	36	50	418	148	270	116 919	300	
126 339	108 396	17 943	86	36	50	418	148	270	116 466	310	
3 621	168	3 453	-	-	-	-	-	-	453	320	
-	-	-	-	-	-	-	-	-	-	330	
1 093 129	976 728	116 401	44 381	42 981	1 400	119 726	104 955	14 771	320 895	399	
20 539	4 810	154	50	-	-	3 358	-	80	5 725	430	
1 072 590	971 918	116 247	44 331	42 981	1 400	116 368	104 955	14 651	315 170	450	
57 291	57 500	15 366	2 101	2 101	50	3 925	4 055	3 148	53 480		
1 015 299	914 418	100 881	42 230	40 880	1 350	112 443	100 900	11 543	315 117	499	
92 353	88 783	3 570	6 724	6 651	73	38 692	38 501	191	16 282	500	
15 821	15 507	314	550	548	2	103	62	41	894	510	
11 873	10 857	1 016	389	387	2	57	23	34	3 950	521	
8 846	6 892	1 954	2 496	2 433	63	769	742	27	1 682	522	
52 584	52 504	80	279	279	-	37 673	37 673	-	9 657	530	
16	14	2	4	4	-	1	1	-	3	610	
9	9	-	-	-	-	-	-	-	-	620	
3 204	3 000	204	3 006	3 000	6	89	-	89	96	630	
KERNFORSCHUNG U. KERNTechN. ENTWICKLUNG F 161 2036											
4 433	4 433	-	-	-	-	-	-	-	-	100	
-	-	-	-	-	-	-	-	-	-	111	
-	-	-	-	-	-	-	-	-	-	112	
-	-	-	-	-	-	-	-	-	-	113	
-	-	-	-	-	-	-	-	-	-	114	
-	-	-	-	-	-	-	-	-	-	121	
-	-	-	-	-	-	-	-	-	-	122	
4 430	4 430	-	-	-	-	-	-	-	-	123	
-	-	-	-	-	-	-	-	-	-	124	
-	-	-	-	-	-	-	-	-	-	125	
3	3	-	-	-	-	-	-	-	-	130	
-	-	-	-	-	-	-	-	-	-	141	
-	-	-	-	-	-	-	-	-	-	142	
73 991	73 991	-	-	-	-	-	-	-	46 481	200	
-	-	-	-	-	-	-	-	-	-	211	
-	-	-	-	-	-	-	-	-	-	212	
48 619	48 619	-	-	-	-	-	-	-	34 154	213	
25 372	25 372	-	-	-	-	-	-	-	12 327	220	
-	-	-	-	-	-	-	-	-	-	230	
-	-	-	-	-	-	-	-	-	-	240	
78 424	78 424	-	-	-	-	-	-	-	46 481	299	
-	-	-	-	-	-	-	-	-	-	300	
-	-	-	-	-	-	-	-	-	-	310	
-	-	-	-	-	-	-	-	-	-	320	
-	-	-	-	-	-	-	-	-	-	330	
78 424	78 424	-	-	-	-	-	-	-	46 481	399	
-	-	-	-	-	-	-	-	-	-	430	
78 424	78 424	-	-	-	-	-	-	-	46 481	450	
4 548	4 548	-	-	-	-	-	-	-	-	480	
73 876	73 876	-	-	-	-	-	-	-	46 481	499	
568	568	-	-	-	-	-	-	-	539	500	
416	416	-	-	-	-	-	-	-	416	510	
-	-	-	-	-	-	-	-	-	-	521	
152	152	-	-	-	-	-	-	-	123	522	
-	-	-	-	-	-	-	-	-	-	530	
-	-	-	-	-	-	-	-	-	-	610	
-	-	-	-	-	-	-	-	-	-	620	
-	-	-	-	-	-	-	-	-	-	630	

B. Ausgaben und Einnahmen der öffentlichen Haushalte 1971 nach

1000

NR.	NORDRHEIN-WESTFALEN		ZUSAMMEN 18	HESSEN		ZUSAMMEN 21	RHEINLAND-PFALZ		ZUSAMMEN 24	BADEN-WÜRTTEMBERG	
	STAAT 16	GEM.(GV.) 17		STAAT 19	GEM.(GV.) 20		STAAT 22	GEM.(GV.) 23		STAAT 25	GEM.(GV.) 26
2035 FORSCHUNG AUSSERH.D.HOCHSCHULEN EINSCHL.VERWALTUNG F 16+17+112											
100	101 569	47 359	74 341	62 967	11 374	34 665	28 075	6 590	120 486	114 662	5 824
111	6 565	3 952	7 575	5 607	1 968	2 423	1 707	716	10 036	9 558	478
112	11 370	9 486	9 206	5 973	3 233	3 680	2 222	1 458	14 160	12 181	1 979
113	1 983	3 547	1 606	1 363	243	1 037	711	326	1 738	1 474	264
114	1 520	93	2 093	1 891	202	73	46	27	4 611	4 549	62
121	225	1 076	767	557	210	57	-	57	103	37	66
122	1 205	-	584	584	-	221	221	-	1 284	1 284	-
123	88	-	129	129	-	115	115	-	234	234	-
124	65 700	757	43 928	42 649	1 279	22 231	22 110	121	68 066	67 495	574
125	5 879	11 300	6 200	3 206	2 994	1 525	705	820	13 309	11 302	2 007
130	4 716	12 568	181	176	5	2 406	-	2 406	3 526	3 362	164
141	-	-	3	3	-	-	-	-	-	-	-
142	2 318	4 580	2 069	829	1 240	897	238	655	2 416	3 186	230
200	54 986	62	6 079	6 079	-	43	43	-	48 835	48 764	71
211	-	-	67	67	-	4	4	-	-	-	-
212	-	-	-	-	-	-	-	-	-	-	-
213	42 209	-	185	185	-	-	-	-	12 975	12 979	-
220	12 777	50	5 821	5 821	-	39	39	-	35 856	35 785	71
230	-	12	-	-	-	-	-	-	-	-	-
240	-	-	6	6	-	-	-	-	-	-	-
299	156 555	47 421	80 420	69 046	11 374	34 708	28 118	6 590	169 321	163 426	5 895
300	106 260	10 659	8 754	1 195	7 559	606	587	19	2 041	20	2 021
310	106 260	10 206	5 754	1 195	4 559	438	419	19	2 041	20	2 021
320	-	453	3 000	-	3 000	168	168	-	-	-	-
330	-	-	-	-	-	-	-	-	-	-	-
399	262 815	58 080	89 174	70 241	18 933	35 314	28 705	6 605	171 362	163 446	7 916
430	-	53	4 577	-	-	1 802	-	11	155	-	-
450	262 815	58 027	84 597	70 241	18 933	33 512	28 705	6 598	171 207	163 446	7 916
480	53	5 672	68	74	4 571	-	-	1 791	22 703	22 737	121
499	262 762	52 355	84 529	70 167	14 362	33 512	28 705	4 807	148 504	140 709	7 795
500	14 377	1 905	2 985	2 585	400	655	380	275	13 067	12 570	497
510	686	208	508	502	6	37	25	12	5 779	9 749	30
521	3 499	451	1 333	1 280	53	209	181	28	1 835	1 415	420
522	579	1 103	673	337	336	283	53	230	396	353	43
530	9 610	47	457	457	-	121	121	-	1 050	1 047	3
610	3	-	-	-	-	2	-	2	6	6	-
620	-	-	9	9	-	-	-	-	-	-	-
630	-	96	5	-	5	3	-	3	1	-	1
2036 KERNFORSCHUNG U.KERNTECHN.ENTWICKLUNG F 161											
100	-	-	3	3	-	-	-	-	-	-	-
111	-	-	-	-	-	-	-	-	-	-	-
112	-	-	-	-	-	-	-	-	-	-	-
113	-	-	-	-	-	-	-	-	-	-	-
114	-	-	-	-	-	-	-	-	-	-	-
121	-	-	-	-	-	-	-	-	-	-	-
122	-	-	-	-	-	-	-	-	-	-	-
123	-	-	-	-	-	-	-	-	-	-	-
124	-	-	-	-	-	-	-	-	-	-	-
125	-	-	-	-	-	-	-	-	-	-	-
130	-	-	-	-	-	-	-	-	-	-	-
141	-	-	3	3	-	-	-	-	-	-	-
142	-	-	-	-	-	-	-	-	-	-	-
200	46 481	-	5 246	5 246	-	-	-	-	17 039	17 039	-
211	-	-	-	-	-	-	-	-	-	-	-
212	-	-	-	-	-	-	-	-	-	-	-
213	34 154	-	-	-	-	-	-	-	12 975	12 979	-
220	12 327	-	5 246	5 246	-	-	-	-	4 060	4 060	-
230	-	-	-	-	-	-	-	-	-	-	-
240	-	-	-	-	-	-	-	-	-	-	-
299	46 481	-	5 249	5 249	-	-	-	-	17 035	17 039	-
300	-	-	-	-	-	-	-	-	-	-	-
310	-	-	-	-	-	-	-	-	-	-	-
320	-	-	-	-	-	-	-	-	-	-	-
330	-	-	-	-	-	-	-	-	-	-	-
399	46 481	-	5 249	5 249	-	-	-	-	17 035	17 039	-
430	-	-	-	-	-	-	-	-	-	-	-
450	46 481	-	5 249	5 249	-	-	-	-	17 035	17 039	-
480	-	-	-	-	-	-	-	-	-	-	-
499	46 481	-	5 249	5 249	-	-	-	-	17 035	17 039	-
500	539	-	-	-	-	-	-	-	-	-	-
510	416	-	-	-	-	-	-	-	-	-	-
521	-	-	-	-	-	-	-	-	-	-	-
522	123	-	-	-	-	-	-	-	-	-	-
530	-	-	-	-	-	-	-	-	-	-	-
610	-	-	-	-	-	-	-	-	-	-	-
620	-	-	-	-	-	-	-	-	-	-	-
630	-	-	-	-	-	-	-	-	-	-	-

Aufgabenbereichen und ausgewählten Ausgabe-/Einnahmearten

DM

ZUSAMMEN 27	BAYERN STAAT 28	GEM. (GV.) 29	ZUSAMMEN 30	SAARLAND STAAT 31	GEM. (GV.) 32	STADTST. ZUSAMMEN 33	HAMBURG 34	BREMEN 35	BERLIN (WEST) 36	
FORSCHUNG AUSSERH.D. HOCHSCHULEN EINSCHL. VERWALTUNG F 16+17+112 2035										
167 436	159 562	7 874	7 474	7 474	-	112 408	47 027	13 716	51 665	100
20 670	19 150	1 520	147	147	-	6 623	3 002	665	2 556	111
20 362	18 038	2 324	121	121	-	16 249	8 962	2 034	5 253	112
4 882	4 568	314	7	7	-	5 640	1 152	287	4 201	113
1 866	1 818	48	-	-	-	798	464	2	332	114
688	633	55	-	-	-	395	328	35	32	121
2 365	2 365	-	1	1	-	1 874	619	150	1 105	122
504	504	-	-	-	-	1 086	750	6	330	123
84 263	82 864	1 399	7 086	7 086	-	54 457	16 535	6 487	31 435	124
13 245	11 963	1 282	112	112	-	5 349	2 455	456	2 438	125
5 751	5 623	128	-	-	-	9 991	4 402	3 082	2 507	130
12	-	12	-	-	-	8 106	7 960	-	146	141
12 828	12 036	792	-	-	-	1 840	398	512	930	142
15 949	15 949	-	-	-	-	7 874	3 131	1 016	3 727	200
8	8	-	-	-	-	12	-	5	3	211
-	-	-	-	-	-	418	418	-	-	212
132	132	-	-	-	-	1 970	182	251	1 537	213
15 809	15 809	-	-	-	-	5 474	2 531	756	2 187	220
-	-	-	-	-	-	-	-	-	-	230
-	-	-	-	-	-	-	-	-	-	240
183 385	175 511	7 874	7 474	7 474	-	120 282	50 158	14 732	55 352	299
849	31	818	-	-	-	287	135	12	140	300
849	31	818	-	-	-	287	135	12	140	310
-	-	-	-	-	-	-	-	-	-	320
-	-	-	-	-	-	-	-	-	-	330
184 234	175 542	8 692	7 474	7 474	-	120 569	50 293	14 744	55 532	399
62	-	10	-	-	-	-	-	-	-	430
184 172	175 542	8 682	7 474	7 474	-	120 569	50 293	14 744	55 532	450
21 612	21 651	13	-	-	-	11 639	3 106	2 860	5 673	480
162 560	153 891	8 669	7 474	7 474	-	108 930	47 187	11 884	45 859	499
6 623	6 394	229	11	11	-	7 314	2 117	1 801	3 396	500
2 159	2 144	15	1	1	-	1 790	445	1	1 344	510
3 527	3 499	28	10	10	-	563	305	5	253	521
517	365	152	-	-	-	2 030	927	15	1 088	522
416	386	30	-	-	-	2 931	440	1 780	711	530
-	-	-	-	-	-	-	-	-	-	610
-	-	-	-	-	-	-	-	-	-	620
4	-	4	-	-	-	-	-	-	-	630

KERNFORSCHUNG U. KERntechn. ENTWICKLUNG F 161 2036

-	-	-	-	-	-	4 430	4 430	-	-	100
-	-	-	-	-	-	-	-	-	-	111
-	-	-	-	-	-	-	-	-	-	112
-	-	-	-	-	-	-	-	-	-	113
-	-	-	-	-	-	-	-	-	-	114
-	-	-	-	-	-	-	-	-	-	121
-	-	-	-	-	-	-	-	-	-	122
-	-	-	-	-	-	-	-	-	-	123
-	-	-	-	-	-	4 430	4 430	-	-	124
-	-	-	-	-	-	-	-	-	-	125
-	-	-	-	-	-	-	-	-	-	130
-	-	-	-	-	-	-	-	-	-	141
-	-	-	-	-	-	-	-	-	-	142
-	-	-	-	-	-	5 225	2 161	264	2 800	200
-	-	-	-	-	-	-	-	-	-	211
-	-	-	-	-	-	-	-	-	-	212
-	-	-	-	-	-	1 486	-	-	1 486	213
-	-	-	-	-	-	3 739	2 161	264	1 314	220
-	-	-	-	-	-	-	-	-	-	230
-	-	-	-	-	-	-	-	-	-	240
-	-	-	-	-	-	9 655	6 591	264	2 800	299
-	-	-	-	-	-	-	-	-	-	300
-	-	-	-	-	-	-	-	-	-	310
-	-	-	-	-	-	-	-	-	-	320
-	-	-	-	-	-	-	-	-	-	330
-	-	-	-	-	-	9 655	6 591	264	2 800	399
-	-	-	-	-	-	-	-	-	-	430
-	-	-	-	-	-	9 655	6 591	264	2 800	450
-	-	-	-	-	-	4 548	-	-	4 548	480
-	-	-	-	-	-	5 107	6 591	264	1 748	499
-	-	-	-	-	-	29	-	-	29	500
-	-	-	-	-	-	-	-	-	-	510
-	-	-	-	-	-	-	-	-	-	521
-	-	-	-	-	-	29	-	-	29	522
-	-	-	-	-	-	-	-	-	-	530
-	-	-	-	-	-	-	-	-	-	610
-	-	-	-	-	-	-	-	-	-	620
-	-	-	-	-	-	-	-	-	-	630

B. Ausgaben und Einnahmen der öffentlichen Haushalte 1971 nach

1000

NR.	ART DER AUSGABEN / EINNAHMEN	INSGESAMT 1	BUND, LAF, ERP ZUSAMMEN 2	BUND 3	LASTENAUS- GLEICHF. 4	ERP-SCND. VERMOEGEN 5
2037 WELTRAUMFORSCHUNG F 162						
100	UNMITTELBARE AUSGABEN (OHNE ZAHLUNGEN A. AND. BEREICHE)	128 989	124 989	124 985	-	-
111	BEAMTENBEZUEGE	-	-	-	-	-
112	ANGESTELLTENVERGÜETUNGEN	-	-	-	-	-
113	ARBEITERLOEHNE	-	-	-	-	-
114	SONSTIGE PERSONALAUSGABEN	-	-	-	-	-
121	UNTERHALTUNG VON UNBEWEGLICHEM VERMOEGEN	-	-	-	-	-
122	BEWIRTSCHAFTUNG DER GRUNDSTUECKE	-	-	-	-	-
123	MIETEN UND PACHTEN	-	-	-	-	-
124	ZUWEISUNGEN AN ZWECKVERBAENDE USW.	128 589	124 985	124 985	-	-
125	UEBRIGER LAUFENDER SACHAUFWAND	-	-	-	-	-
130	BAUMASSNAHMEN	-	-	-	-	-
141	ERWERB VON UNBEWEGLICHEN SACHEN	-	-	-	-	-
142	ERWERB VON BEWEGLICHEN SACHEN	-	-	-	-	-
200	ZAHLUNGEN AN ANDERE BEREICHE	417 125	417 125	417 125	-	-
211	RENTEN, UNTERSTÜETZUNGEN U. AEHNL.	-	-	-	-	-
212	LAUFENDE ZUSCHUESSE AN SOZIALE U. AEHNL. EINRICHTG.	-	-	-	-	-
213	UEBRIGE LAUFENDE ZUSCHUESSE	201 036	201 036	201 036	-	-
220	VERMOEGENSUEBERTRAGUNGEN AN ANDERE BEREICHE	216 089	216 089	216 089	-	-
230	DARLEHEN AN ANDERE BEREICHE	-	-	-	-	-
240	BETEILIGUNGEN	-	-	-	-	-
299	UNMITTELBARE AUSGABEN	546 114	542 114	542 114	-	-
300	ZAHLUNGEN AN VERWALTUNGEN	-	-	-	-	-
310	LAUFENDE ZUWEISUNGEN AN VERWALTUNGEN	-	-	-	-	-
320	VERMOEGENSUEBERTRAGUNGEN AN VERWALTUNGEN	-	-	-	-	-
330	DARLEHEN AN VERWALTUNGEN	-	-	-	-	-
399	BRUTTOAUSGABEN	546 114	542 114	542 114	-	-
430	ABZUEGL. ZAHLUNGEN V. VERWALTUNGEN GLEICHER EBENE	-	-	-	-	-
450	GESAMTAUSGABEN (OHNE BESONDERE FINANZ. VORGAENGE)	546 114	542 114	542 114	-	-
480	ABZUEGL. ZAHLUNGEN V. VERWALTUNGEN ANDERER EBENE	-	-	-	-	-
499	NETTOAUSGABEN	546 114	542 114	542 114	-	-
500	UNMITTELBARE EINNAHMEN	-	-	-	-	-
510	EINNAHMEN AUS WIRTSCHAFTLICHER TÄETIGKEIT	-	-	-	-	-
521	GEBUEHREN, SONSTIGE ENTGELTE, STRAFEN	-	-	-	-	-
522	UEBRIGE LAUFENDE EINNAHMEN	-	-	-	-	-
530	LAUFENDE ZUSCHUESSE VON ANDEREN BEREICHEN	-	-	-	-	-
610	VERAEUSSERUNG VON SACHVERMOEGEN	-	-	-	-	-
620	VERAEUSSERUNG VON BETEILIGUNGEN	-	-	-	-	-
630	UEBRIGE EINNAHMEN	-	-	-	-	-
2038 ELEKTRONISCHE DATENVERARBEITUNG F 163						
100	UNMITTELBARE AUSGABEN (OHNE ZAHLUNGEN A. AND. BEREICHE)	21 038	20 588	20 588	-	-
111	BEAMTENBEZUEGE	-	-	-	-	-
112	ANGESTELLTENVERGÜETUNGEN	-	-	-	-	-
113	ARBEITERLOEHNE	-	-	-	-	-
114	SONSTIGE PERSONALAUSGABEN	-	-	-	-	-
121	UNTERHALTUNG VON UNBEWEGLICHEM VERMOEGEN	-	-	-	-	-
122	BEWIRTSCHAFTUNG DER GRUNDSTUECKE	-	-	-	-	-
123	MIETEN UND PACHTEN	-	-	-	-	-
124	ZUWEISUNGEN AN ZWECKVERBAENDE USW.	21 038	20 588	20 588	-	-
125	UEBRIGER LAUFENDER SACHAUFWAND	-	-	-	-	-
130	BAUMASSNAHMEN	-	-	-	-	-
141	ERWERB VON UNBEWEGLICHEN SACHEN	-	-	-	-	-
142	ERWERB VON BEWEGLICHEN SACHEN	-	-	-	-	-
200	ZAHLUNGEN AN ANDERE BEREICHE	241 191	239 371	239 371	-	-
211	RENTEN, UNTERSTÜETZUNGEN U. AEHNL.	-	-	-	-	-
212	LAUFENDE ZUSCHUESSE AN SOZIALE U. AEHNL. EINRICHTG.	-	-	-	-	-
213	UEBRIGE LAUFENDE ZUSCHUESSE	233 488	232 118	232 118	-	-
220	VERMOEGENSUEBERTRAGUNGEN AN ANDERE BEREICHE	7 703	7 253	7 253	-	-
230	DARLEHEN AN ANDERE BEREICHE	-	-	-	-	-
240	BETEILIGUNGEN	-	-	-	-	-
299	UNMITTELBARE AUSGABEN	262 229	259 959	259 959	-	-
300	ZAHLUNGEN AN VERWALTUNGEN	18 644	18 644	18 644	-	-
310	LAUFENDE ZUWEISUNGEN AN VERWALTUNGEN	-	-	-	-	-
320	VERMOEGENSUEBERTRAGUNGEN AN VERWALTUNGEN	18 644	18 644	18 644	-	-
330	DARLEHEN AN VERWALTUNGEN	-	-	-	-	-
399	BRUTTOAUSGABEN	280 873	278 603	278 603	-	-
430	ABZUEGL. ZAHLUNGEN V. VERWALTUNGEN GLEICHER EBENE	-	-	-	-	-
450	GESAMTAUSGABEN (OHNE BESONDERE FINANZ. VORGAENGE)	280 873	278 603	278 603	-	-
480	ABZUEGL. ZAHLUNGEN V. VERWALTUNGEN ANDERER EBENE	-	-	-	-	-
499	NETTOAUSGABEN	280 873	278 603	278 603	-	-
500	UNMITTELBARE EINNAHMEN	-	-	-	-	-
510	EINNAHMEN AUS WIRTSCHAFTLICHER TÄETIGKEIT	-	-	-	-	-
521	GEBUEHREN, SONSTIGE ENTGELTE, STRAFEN	-	-	-	-	-
522	UEBRIGE LAUFENDE EINNAHMEN	-	-	-	-	-
530	LAUFENDE ZUSCHUESSE VON ANDEREN BEREICHEN	-	-	-	-	-
610	VERAEUSSERUNG VON SACHVERMOEGEN	-	-	-	-	-
620	VERAEUSSERUNG VON BETEILIGUNGEN	-	-	-	-	-
630	UEBRIGE EINNAHMEN	-	-	-	-	-

Aufgabenbereichen und ausgewählten Ausgabe-/Einnahmearten

DM

LAENDER (EINSCHL. STADTSTAATEN)			SCHLESWIG-HOLSTEIN			NIEDERSACHSEN			NORDRHEIN-WESTF.			NR.
ZUSAMMEN	STAAT	GEM. (GV.)	ZUSAMMEN	STAAT	GEM. (GV.)	ZUSAMMEN	STAAT	GEM. (GV.)	ZUSAMMEN			
6	7	8	9	10	11	12	13	14	15			
WELTRAUMFORSCHUNG F 162 2037												
4 000	4 000	-	-	-	-	-	-	-	4 000	100		
-	-	-	-	-	-	-	-	-	-	111		
-	-	-	-	-	-	-	-	-	-	112		
-	-	-	-	-	-	-	-	-	-	113		
-	-	-	-	-	-	-	-	-	-	114		
-	-	-	-	-	-	-	-	-	-	121		
-	-	-	-	-	-	-	-	-	-	122		
-	-	-	-	-	-	-	-	-	-	123		
4 000	4 000	-	-	-	-	-	-	-	4 000	124		
-	-	-	-	-	-	-	-	-	-	125		
-	-	-	-	-	-	-	-	-	-	130		
-	-	-	-	-	-	-	-	-	-	141		
-	-	-	-	-	-	-	-	-	-	142		
-	-	-	-	-	-	-	-	-	-	200		
-	-	-	-	-	-	-	-	-	-	211		
-	-	-	-	-	-	-	-	-	-	212		
-	-	-	-	-	-	-	-	-	-	213		
-	-	-	-	-	-	-	-	-	-	220		
-	-	-	-	-	-	-	-	-	-	230		
-	-	-	-	-	-	-	-	-	-	240		
4 000	4 000	-	-	-	-	-	-	-	4 000	299		
-	-	-	-	-	-	-	-	-	-	300		
-	-	-	-	-	-	-	-	-	-	310		
-	-	-	-	-	-	-	-	-	-	320		
-	-	-	-	-	-	-	-	-	-	330		
4 000	4 000	-	-	-	-	-	-	-	4 000	399		
-	-	-	-	-	-	-	-	-	-	430		
4 000	4 000	-	-	-	-	-	-	-	4 000	450		
-	-	-	-	-	-	-	-	-	-	480		
4 000	4 000	-	-	-	-	-	-	-	4 000	499		
-	-	-	-	-	-	-	-	-	-	500		
-	-	-	-	-	-	-	-	-	-	510		
-	-	-	-	-	-	-	-	-	-	521		
-	-	-	-	-	-	-	-	-	-	522		
-	-	-	-	-	-	-	-	-	-	530		
-	-	-	-	-	-	-	-	-	-	610		
-	-	-	-	-	-	-	-	-	-	620		
-	-	-	-	-	-	-	-	-	-	630		
ELEKTRONISCHE DATENVERARBEITUNG F 163 2038												
450	450	-	-	-	-	-	-	-	450	100		
-	-	-	-	-	-	-	-	-	-	111		
-	-	-	-	-	-	-	-	-	-	112		
-	-	-	-	-	-	-	-	-	-	113		
-	-	-	-	-	-	-	-	-	-	114		
-	-	-	-	-	-	-	-	-	-	121		
-	-	-	-	-	-	-	-	-	-	122		
-	-	-	-	-	-	-	-	-	-	123		
450	450	-	-	-	-	-	-	-	450	124		
-	-	-	-	-	-	-	-	-	-	125		
-	-	-	-	-	-	-	-	-	-	130		
-	-	-	-	-	-	-	-	-	-	141		
-	-	-	-	-	-	-	-	-	-	142		
1 820	1 820	-	-	-	-	-	-	-	1 820	200		
-	-	-	-	-	-	-	-	-	-	211		
-	-	-	-	-	-	-	-	-	-	212		
1 370	1 370	-	-	-	-	-	-	-	1 370	213		
450	450	-	-	-	-	-	-	-	450	220		
-	-	-	-	-	-	-	-	-	-	230		
-	-	-	-	-	-	-	-	-	-	240		
2 270	2 270	-	-	-	-	-	-	-	2 270	299		
-	-	-	-	-	-	-	-	-	-	300		
-	-	-	-	-	-	-	-	-	-	310		
-	-	-	-	-	-	-	-	-	-	320		
-	-	-	-	-	-	-	-	-	-	330		
2 270	2 270	-	-	-	-	-	-	-	2 270	399		
-	-	-	-	-	-	-	-	-	-	430		
2 270	2 270	-	-	-	-	-	-	-	2 270	450		
-	-	-	-	-	-	-	-	-	-	480		
2 270	2 270	-	-	-	-	-	-	-	2 270	499		
-	-	-	-	-	-	-	-	-	-	500		
-	-	-	-	-	-	-	-	-	-	510		
-	-	-	-	-	-	-	-	-	-	521		
-	-	-	-	-	-	-	-	-	-	522		
-	-	-	-	-	-	-	-	-	-	530		
-	-	-	-	-	-	-	-	-	-	610		
-	-	-	-	-	-	-	-	-	-	620		
-	-	-	-	-	-	-	-	-	-	630		

B. Ausgaben und Einnahmen der öffentlichen Haushalte 1971 nach

1000

NR.	NORDRHEIN-WESTFALEN		ZUSAMMEN 18	HESEN STAAT 19	GEM. (GV.) 20	ZUSAMMEN 21	RHEINLAND-PFALZ		ZUSAMMEN 24	BADEN-WÜRTTEMBERG		
	STAAT 16	GEM. (GV.) 17					STAAT 22	GEM. (GV.) 23		STAAT 25	GEM. (GV.) 26	
2037 WELTRAUMFORSCHUNG F 162												
100	4 000	-	-	-	-	-	-	-	-	-	-	
111	-	-	-	-	-	-	-	-	-	-	-	
112	-	-	-	-	-	-	-	-	-	-	-	
113	-	-	-	-	-	-	-	-	-	-	-	
114	-	-	-	-	-	-	-	-	-	-	-	
121	-	-	-	-	-	-	-	-	-	-	-	
122	-	-	-	-	-	-	-	-	-	-	-	
123	-	-	-	-	-	-	-	-	-	-	-	
124	4 000	-	-	-	-	-	-	-	-	-	-	
125	-	-	-	-	-	-	-	-	-	-	-	
130	-	-	-	-	-	-	-	-	-	-	-	
141	-	-	-	-	-	-	-	-	-	-	-	
142	-	-	-	-	-	-	-	-	-	-	-	
200	-	-	-	-	-	-	-	-	-	-	-	
211	-	-	-	-	-	-	-	-	-	-	-	
212	-	-	-	-	-	-	-	-	-	-	-	
213	-	-	-	-	-	-	-	-	-	-	-	
220	-	-	-	-	-	-	-	-	-	-	-	
230	-	-	-	-	-	-	-	-	-	-	-	
240	-	-	-	-	-	-	-	-	-	-	-	
299	4 000	-	-	-	-	-	-	-	-	-	-	
300	-	-	-	-	-	-	-	-	-	-	-	
310	-	-	-	-	-	-	-	-	-	-	-	
320	-	-	-	-	-	-	-	-	-	-	-	
330	-	-	-	-	-	-	-	-	-	-	-	
399	4 000	-	-	-	-	-	-	-	-	-	-	
430	-	-	-	-	-	-	-	-	-	-	-	
450	4 000	-	-	-	-	-	-	-	-	-	-	
480	-	-	-	-	-	-	-	-	-	-	-	
499	4 000	-	-	-	-	-	-	-	-	-	-	
500	-	-	-	-	-	-	-	-	-	-	-	
510	-	-	-	-	-	-	-	-	-	-	-	
521	-	-	-	-	-	-	-	-	-	-	-	
522	-	-	-	-	-	-	-	-	-	-	-	
530	-	-	-	-	-	-	-	-	-	-	-	
610	-	-	-	-	-	-	-	-	-	-	-	
620	-	-	-	-	-	-	-	-	-	-	-	
630	-	-	-	-	-	-	-	-	-	-	-	
2038 ELEKTRONISCHE DATENVERARBEITUNG F 163												
100	450	-	-	-	-	-	-	-	-	-	-	
111	-	-	-	-	-	-	-	-	-	-	-	
112	-	-	-	-	-	-	-	-	-	-	-	
113	-	-	-	-	-	-	-	-	-	-	-	
114	-	-	-	-	-	-	-	-	-	-	-	
121	-	-	-	-	-	-	-	-	-	-	-	
122	-	-	-	-	-	-	-	-	-	-	-	
123	-	-	-	-	-	-	-	-	-	-	-	
124	450	-	-	-	-	-	-	-	-	-	-	
125	-	-	-	-	-	-	-	-	-	-	-	
130	-	-	-	-	-	-	-	-	-	-	-	
141	-	-	-	-	-	-	-	-	-	-	-	
142	-	-	-	-	-	-	-	-	-	-	-	
200	1 820	-	-	-	-	-	-	-	-	-	-	
211	-	-	-	-	-	-	-	-	-	-	-	
212	-	-	-	-	-	-	-	-	-	-	-	
213	1 370	-	-	-	-	-	-	-	-	-	-	
220	450	-	-	-	-	-	-	-	-	-	-	
230	-	-	-	-	-	-	-	-	-	-	-	
240	-	-	-	-	-	-	-	-	-	-	-	
299	2 270	-	-	-	-	-	-	-	-	-	-	
300	-	-	-	-	-	-	-	-	-	-	-	
310	-	-	-	-	-	-	-	-	-	-	-	
320	-	-	-	-	-	-	-	-	-	-	-	
330	-	-	-	-	-	-	-	-	-	-	-	
399	2 270	-	-	-	-	-	-	-	-	-	-	
430	-	-	-	-	-	-	-	-	-	-	-	
450	2 270	-	-	-	-	-	-	-	-	-	-	
480	-	-	-	-	-	-	-	-	-	-	-	
499	2 270	-	-	-	-	-	-	-	-	-	-	
500	-	-	-	-	-	-	-	-	-	-	-	
510	-	-	-	-	-	-	-	-	-	-	-	
521	-	-	-	-	-	-	-	-	-	-	-	
522	-	-	-	-	-	-	-	-	-	-	-	
530	-	-	-	-	-	-	-	-	-	-	-	
610	-	-	-	-	-	-	-	-	-	-	-	
620	-	-	-	-	-	-	-	-	-	-	-	
630	-	-	-	-	-	-	-	-	-	-	-	

Aufgabenbereichen und ausgewählten Ausgabe-/Einnahmearten

DM

ZUSAMMEN 27	BAYERN STAAT 28	GEM. (GV.) 29	ZUSAMMEN 30	SAARLAND STAAT 31	GEM. (GV.) 32	STADTST. ZUSAMMEN 33	HAMBURG 34	BREMEN 35	BERLIN (WEST) 36	
WELTRAUMFORSCHUNG F 162 2037										
-	-	-	-	-	-	-	-	-	-	100
-	-	-	-	-	-	-	-	-	-	111
-	-	-	-	-	-	-	-	-	-	112
-	-	-	-	-	-	-	-	-	-	113
-	-	-	-	-	-	-	-	-	-	114
-	-	-	-	-	-	-	-	-	-	121
-	-	-	-	-	-	-	-	-	-	122
-	-	-	-	-	-	-	-	-	-	123
-	-	-	-	-	-	-	-	-	-	124
-	-	-	-	-	-	-	-	-	-	125
-	-	-	-	-	-	-	-	-	-	130
-	-	-	-	-	-	-	-	-	-	141
-	-	-	-	-	-	-	-	-	-	142
-	-	-	-	-	-	-	-	-	-	200
-	-	-	-	-	-	-	-	-	-	211
-	-	-	-	-	-	-	-	-	-	212
-	-	-	-	-	-	-	-	-	-	213
-	-	-	-	-	-	-	-	-	-	220
-	-	-	-	-	-	-	-	-	-	230
-	-	-	-	-	-	-	-	-	-	240
-	-	-	-	-	-	-	-	-	-	299
-	-	-	-	-	-	-	-	-	-	300
-	-	-	-	-	-	-	-	-	-	310
-	-	-	-	-	-	-	-	-	-	320
-	-	-	-	-	-	-	-	-	-	330
-	-	-	-	-	-	-	-	-	-	399
-	-	-	-	-	-	-	-	-	-	430
-	-	-	-	-	-	-	-	-	-	450
-	-	-	-	-	-	-	-	-	-	480
-	-	-	-	-	-	-	-	-	-	499
-	-	-	-	-	-	-	-	-	-	500
-	-	-	-	-	-	-	-	-	-	510
-	-	-	-	-	-	-	-	-	-	521
-	-	-	-	-	-	-	-	-	-	522
-	-	-	-	-	-	-	-	-	-	530
-	-	-	-	-	-	-	-	-	-	610
-	-	-	-	-	-	-	-	-	-	620
-	-	-	-	-	-	-	-	-	-	630
ELEKTRONISCHE DATENVERARBEITUNG F 163 2038										
-	-	-	-	-	-	-	-	-	-	100
-	-	-	-	-	-	-	-	-	-	111
-	-	-	-	-	-	-	-	-	-	112
-	-	-	-	-	-	-	-	-	-	113
-	-	-	-	-	-	-	-	-	-	114
-	-	-	-	-	-	-	-	-	-	121
-	-	-	-	-	-	-	-	-	-	122
-	-	-	-	-	-	-	-	-	-	123
-	-	-	-	-	-	-	-	-	-	124
-	-	-	-	-	-	-	-	-	-	125
-	-	-	-	-	-	-	-	-	-	130
-	-	-	-	-	-	-	-	-	-	141
-	-	-	-	-	-	-	-	-	-	142
-	-	-	-	-	-	-	-	-	-	200
-	-	-	-	-	-	-	-	-	-	211
-	-	-	-	-	-	-	-	-	-	212
-	-	-	-	-	-	-	-	-	-	213
-	-	-	-	-	-	-	-	-	-	220
-	-	-	-	-	-	-	-	-	-	230
-	-	-	-	-	-	-	-	-	-	240
-	-	-	-	-	-	-	-	-	-	299
-	-	-	-	-	-	-	-	-	-	300
-	-	-	-	-	-	-	-	-	-	310
-	-	-	-	-	-	-	-	-	-	320
-	-	-	-	-	-	-	-	-	-	330
-	-	-	-	-	-	-	-	-	-	399
-	-	-	-	-	-	-	-	-	-	430
-	-	-	-	-	-	-	-	-	-	450
-	-	-	-	-	-	-	-	-	-	480
-	-	-	-	-	-	-	-	-	-	499
-	-	-	-	-	-	-	-	-	-	500
-	-	-	-	-	-	-	-	-	-	510
-	-	-	-	-	-	-	-	-	-	521
-	-	-	-	-	-	-	-	-	-	522
-	-	-	-	-	-	-	-	-	-	530
-	-	-	-	-	-	-	-	-	-	610
-	-	-	-	-	-	-	-	-	-	620
-	-	-	-	-	-	-	-	-	-	630

B. Ausgaben und Einnahmen der öffentlichen Haushalte 1971 nach

1000

NR.	ART DER AUSGABEN / EINNAHMEN	INSGESAM 1	BUND, LAF, ERP ZUSAMMEN 2	BUND 3	LASTENALS- GLEICHF. 4	ERP-SCND. VERMÖGEN 5
2039 WIRTSCHAFT EINSCHL. INFRASTRUKTUR F 171						
100	UNMITTELBARE AUSGABEN (OHNE ZAHLUNGEN A. AND. BEREICHE)	270 185	192 196	192 196	-	-
111	BEAMTENBEZÜGE	34 960	23 266	23 266	-	-
112	ANGESTELLTENVERGÜETUNGEN	64 549	40 404	40 404	-	-
113	ARBEITERLÖHNE	8 783	6 244	6 244	-	-
114	SONSTIGE PERSONALAUSGABEN	3 425	777	777	-	-
121	UNTERHALTUNG VON UNBEWEGLICHEM VERMÖGEN	1 128	922	922	-	-
122	BEWIRTSCHAFTUNG DER GRUNDSTÜCKE	6 497	4 968	4 968	-	-
123	MIETEN UND PACHTEN	1 043	114	114	-	-
124	ZUWEISUNGEN AN ZWECKVERBAENDE USW.	67 251	53 748	53 748	-	-
125	UEBRIGER LAUFENDER SACHAUFWAND	29 454	20 467	20 467	-	-
130	BAUMASSNAHMEN	30 474	28 187	28 187	-	-
141	ERWERB VON UNBEWEGLICHEN SACHEN	8 023	-	-	-	-
142	ERWERB VON BEWEGLICHEN SACHEN	14 598	13 099	13 099	-	-
200	ZAHLUNGEN AN ANDERE BEREICHE	5 947	28	28	-	-
211	RENTEN, UNTERSTÜTZUNGEN U. AEHNL.	-	-	-	-	-
212	LAUFENDE ZUSCHÜESSE AN SOZIALE U. AEHNL. EINRICHTG.	-	-	-	-	-
213	UEBRIGE LAUFENDE ZUSCHÜESSE	4 286	20	20	-	-
220	VERMÖGENSUEBERTRAGUNGEN AN ANDERE BEREICHE	1 661	8	8	-	-
230	DARLEHEN AN ANDERE BEREICHE	-	-	-	-	-
240	BETEILIGUNGEN	-	-	-	-	-
299	UNMITTELBARE AUSGABEN	276 132	192 224	192 224	-	-
300	ZAHLUNGEN AN VERWALTUNGEN	1 452	-	-	-	-
310	LAUFENDE ZUWEISUNGEN AN VERWALTUNGEN	1 452	-	-	-	-
320	VERMÖGENSUEBERTRAGUNGEN AN VERWALTUNGEN	-	-	-	-	-
330	DARLEHEN AN VERWALTUNGEN	-	-	-	-	-
399	BRUTTOAUSGABEN	277 584	192 224	192 224	-	-
430	ABZUGL. ZAHLUNGEN V. VERWALTUNGEN GLEICHER EBENE	3 993	-	-	-	-
450	GESAMTAUSGABEN (OHNE BESONDERE FINANZ. VORGAENGE)	273 591	192 224	192 224	-	-
480	ABZUGL. ZAHLUNGEN V. VERWALTUNGEN ANDERER EBENE	-	-	-	-	-
499	NETTOAUSGABEN	273 591	192 224	192 224	-	-
500	UNMITTELBARE EINNAHMEN	18 862	11 846	11 846	-	-
510	EINNAHMEN AUS WIRTSCHAFTLICHER TÄTIGKEIT	1 062	153	153	-	-
521	GEBÜHREN, SONSTIGE ENTGELTE, STRAFEN	10 719	8 139	8 139	-	-
522	UEBRIGE LAUFENDE EINNAHMEN	3 070	1 250	1 250	-	-
530	LAUFENDE ZUSCHÜESSE VON ANDEREN BEREICHEN	3 992	2 290	2 290	-	-
610	VERAEUSSERUNG VON SACHVERMÖGEN	19	14	14	-	-
620	VERAEUSSERUNG VON BETEILIGUNGEN	-	-	-	-	-
630	UEBRIGE EINNAHMEN	-	-	-	-	-
2040 VERKEHRS- UND NACHRICHTENWESEN F 172						
100	UNMITTELBARE AUSGABEN (OHNE ZAHLUNGEN A. AND. BEREICHE)	19 573	13 304	13 304	-	-
111	BEAMTENBEZÜGE	109	-	-	-	-
112	ANGESTELLTENVERGÜETUNGEN	1 371	-	-	-	-
113	ARBEITERLÖHNE	682	-	-	-	-
114	SONSTIGE PERSONALAUSGABEN	-	-	-	-	-
121	UNTERHALTUNG VON UNBEWEGLICHEM VERMÖGEN	-	-	-	-	-
122	BEWIRTSCHAFTUNG DER GRUNDSTÜCKE	165	-	-	-	-
123	MIETEN UND PACHTEN	-	-	-	-	-
124	ZUWEISUNGEN AN ZWECKVERBAENDE USW.	2 290	207	207	-	-
125	UEBRIGER LAUFENDER SACHAUFWAND	13 150	12 747	12 747	-	-
130	BAUMASSNAHMEN	1 373	-	-	-	-
141	ERWERB VON UNBEWEGLICHEN SACHEN	-	-	-	-	-
142	ERWERB VON BEWEGLICHEN SACHEN	433	350	350	-	-
200	ZAHLUNGEN AN ANDERE BEREICHE	4 744	3 607	3 607	-	-
211	RENTEN, UNTERSTÜTZUNGEN U. AEHNL.	-	-	-	-	-
212	LAUFENDE ZUSCHÜESSE AN SOZIALE U. AEHNL. EINRICHTG.	-	-	-	-	-
213	UEBRIGE LAUFENDE ZUSCHÜESSE	182	-	-	-	-
220	VERMÖGENSUEBERTRAGUNGEN AN ANDERE BEREICHE	4 562	3 607	3 607	-	-
230	DARLEHEN AN ANDERE BEREICHE	-	-	-	-	-
240	BETEILIGUNGEN	-	-	-	-	-
299	UNMITTELBARE AUSGABEN	24 317	16 911	16 911	-	-
300	ZAHLUNGEN AN VERWALTUNGEN	-	-	-	-	-
310	LAUFENDE ZUWEISUNGEN AN VERWALTUNGEN	-	-	-	-	-
320	VERMÖGENSUEBERTRAGUNGEN AN VERWALTUNGEN	-	-	-	-	-
330	DARLEHEN AN VERWALTUNGEN	-	-	-	-	-
399	BRUTTOAUSGABEN	24 317	16 911	16 911	-	-
430	ABZUGL. ZAHLUNGEN V. VERWALTUNGEN GLEICHER EBENE	497	-	-	-	-
450	GESAMTAUSGABEN (OHNE BESONDERE FINANZ. VORGAENGE)	23 820	16 911	16 911	-	-
480	ABZUGL. ZAHLUNGEN V. VERWALTUNGEN ANDERER EBENE	-	364	-	-	364
499	NETTOAUSGABEN	23 820	16 547	16 911	-	364
500	UNMITTELBARE EINNAHMEN	3 214	2 014	2 014	-	-
510	EINNAHMEN AUS WIRTSCHAFTLICHER TÄTIGKEIT	1 198	-	-	-	-
521	GEBÜHREN, SONSTIGE ENTGELTE, STRAFEN	-	-	-	-	-
522	UEBRIGE LAUFENDE EINNAHMEN	2	-	-	-	-
530	LAUFENDE ZUSCHÜESSE VON ANDEREN BEREICHEN	2 014	2 014	2 014	-	-
610	VERAEUSSERUNG VON SACHVERMÖGEN	-	-	-	-	-
620	VERAEUSSERUNG VON BETEILIGUNGEN	-	-	-	-	-
630	UEBRIGE EINNAHMEN	-	-	-	-	-

Aufgabenbereichen und ausgewählten Ausgabe-/Einnahmearten

DM

LAENDER (EINSCHL. STADTSTAATEN)			SCHLESWIG-HOLSTEIN			NIEDERSACHSEN			NRD/RH. WESTF.	
ZUSAMMEN	STAAT	GEM. (GV.)	ZUSAMMEN	STAAT	GEM. (GV.)	ZUSAMMEN	STAAT	GEM. (GV.)	ZUSAMMEN	NR.
6	7	8	9	10	11	12	13	14	15	
WIRTSCHAFT EINSCHL. INFRASTRUKTUR F 171 2039										
77 989	77 989	-	11 632	11 632	-	11 563	11 563	-	9 573	100
11 694	11 694	-	1 273	1 273	-	2 128	2 128	-	2 918	111
24 145	24 145	-	5 692	5 692	-	4 795	4 795	-	3 041	112
2 539	2 539	-	982	982	-	352	352	-	286	113
2 648	2 648	-	617	617	-	1 083	1 083	-	167	114
206	206	-	37	37	-	9	9	-	28	121
1 529	1 529	-	210	210	-	462	462	-	402	122
929	929	-	168	168	-	58	58	-	17	123
13 503	13 503	-	234	234	-	399	399	-	360	124
8 987	8 987	-	2 184	2 184	-	2 114	2 114	-	1 445	125
2 287	2 287	-	28	28	-	-	-	-	520	130
8 023	8 023	-	-	-	-	63	63	-	-	141
1 499	1 499	-	207	207	-	160	160	-	389	142
5 919	5 919	-	-	-	-	10	10	-	4 200	200
-	-	-	-	-	-	-	-	-	-	211
-	-	-	-	-	-	-	-	-	-	212
4 266	4 266	-	-	-	-	-	-	-	4 200	213
1 653	1 653	-	-	-	-	10	10	-	-	220
-	-	-	-	-	-	-	-	-	-	230
-	-	-	-	-	-	-	-	-	-	240
83 908	83 908	-	11 632	11 632	-	11 573	11 573	-	13 773	299
1 452	1 452	-	-	-	-	115	115	-	1 325	300
1 452	1 452	-	-	-	-	115	115	-	1 325	310
-	-	-	-	-	-	-	-	-	-	320
-	-	-	-	-	-	-	-	-	-	330
85 360	85 360	-	11 632	11 632	-	11 688	11 688	-	15 098	399
246	86	-	-	-	-	126	-	-	-	430
85 114	85 274	-	11 632	11 632	-	11 562	11 688	-	15 098	450
3 747	3 907	-	-	-	-	398	524	-	-	480
81 367	81 367	-	11 632	11 632	-	11 164	11 164	-	15 058	499
7 016	7 016	-	2 225	2 225	-	802	802	-	614	500
909	909	-	507	507	-	7	7	-	146	510
2 580	2 580	-	387	387	-	-	-	-	-	521
1 820	1 820	-	1 328	1 328	-	295	295	-	39	522
1 702	1 702	-	-	-	-	499	499	-	428	530
5	5	-	3	3	-	1	1	-	1	610
-	-	-	-	-	-	-	-	-	-	620
-	-	-	-	-	-	-	-	-	-	630
VERKEHR- UND NACHRICHTENWESEN F 172 2040										
6 269	6 269	-	-	-	-	1 000	1 000	-	-	100
109	109	-	-	-	-	-	-	-	-	111
1 371	1 371	-	-	-	-	-	-	-	-	112
682	682	-	-	-	-	-	-	-	-	113
-	-	-	-	-	-	-	-	-	-	114
-	-	-	-	-	-	-	-	-	-	121
165	165	-	-	-	-	-	-	-	-	122
-	-	-	-	-	-	-	-	-	-	123
2 083	2 083	-	-	-	-	1 000	1 000	-	-	124
403	403	-	-	-	-	-	-	-	-	125
1 373	1 373	-	-	-	-	-	-	-	-	130
-	-	-	-	-	-	-	-	-	-	141
83	83	-	-	-	-	-	-	-	-	142
1 137	1 137	-	-	-	-	-	-	-	-	200
-	-	-	-	-	-	-	-	-	-	211
-	-	-	-	-	-	-	-	-	-	212
182	182	-	-	-	-	-	-	-	-	213
955	955	-	-	-	-	-	-	-	-	220
-	-	-	-	-	-	-	-	-	-	230
-	-	-	-	-	-	-	-	-	-	240
7 406	7 406	-	-	-	-	1 000	1 000	-	-	299
-	-	-	-	-	-	-	-	-	-	300
-	-	-	-	-	-	-	-	-	-	310
-	-	-	-	-	-	-	-	-	-	320
-	-	-	-	-	-	-	-	-	-	330
7 406	7 406	-	-	-	-	1 000	1 000	-	-	399
-	-	-	-	-	-	-	-	-	-	430
7 406	7 406	-	-	-	-	1 000	1 000	-	-	450
133	133	-	-	-	-	-	-	-	-	480
7 273	7 273	-	-	-	-	1 000	1 000	-	-	499
1 200	1 200	-	-	-	-	-	-	-	-	500
1 198	1 198	-	-	-	-	-	-	-	-	510
-	-	-	-	-	-	-	-	-	-	521
2	2	-	-	-	-	-	-	-	-	522
-	-	-	-	-	-	-	-	-	-	530
-	-	-	-	-	-	-	-	-	-	610
-	-	-	-	-	-	-	-	-	-	620
-	-	-	-	-	-	-	-	-	-	630

B. Ausgaben und Einnahmen der öffentlichen Haushalte 1971 nach

1000

NR.	NORDRHEIN-WESTFALEN		ZUSAMMEN	HESSEN		GEM. (GV.)	RHEINLAND-PFALZ		ZUSAMMEN	BADEN-WÜRTTEMBERG		ZUSAMMEN
	STAAT	GEM. (GV.)		STAAT	GEM. (GV.)		STAAT	GEM. (GV.)		STAAT	GEM. (GV.)	
	16	17	18	19	20	21	22	23	24	25	26	
2039 WIRTSCHAFT EINSCHL. INFRASTRUKTUR F 171												
100	9 573	-	5 788	5 788	-	1 528	1 528	-	9 374	9 374	-	
111	2 918	-	1 514	1 514	-	449	449	-	1 440	1 440	-	
112	3 041	-	1 927	1 927	-	664	664	-	2 162	2 162	-	
113	286	-	268	268	-	69	65	-	161	161	-	
114	167	-	234	234	-	13	13	-	229	229	-	
121	28	-	100	100	-	-	-	-	-	-	-	
122	402	-	162	162	-	16	16	-	88	88	-	
123	17	-	57	57	-	75	75	-	50	50	-	
124	360	-	764	764	-	89	89	-	4 453	4 453	-	
125	1 445	-	729	729	-	128	128	-	453	453	-	
130	520	-	-	-	-	-	-	-	-	-	-	
141	-	-	-	-	-	-	-	-	-	-	-	
142	389	-	33	33	-	25	25	-	338	338	-	
200	4 200	-	-	-	-	-	-	-	1 629	1 629	-	
211	-	-	-	-	-	-	-	-	-	-	-	
212	-	-	-	-	-	-	-	-	-	-	-	
213	4 200	-	-	-	-	-	-	-	-	-	-	
220	-	-	-	-	-	-	-	-	1 629	1 629	-	
230	-	-	-	-	-	-	-	-	-	-	-	
240	-	-	-	-	-	-	-	-	-	-	-	
299	13 773	-	5 788	5 788	-	1 528	1 528	-	11 003	11 003	-	
300	1 325	-	-	-	-	-	-	-	-	-	-	
310	1 325	-	-	-	-	-	-	-	-	-	-	
320	-	-	-	-	-	-	-	-	-	-	-	
330	-	-	-	-	-	-	-	-	-	-	-	
399	15 098	-	5 788	5 788	-	1 528	1 528	-	11 003	11 003	-	
430	-	-	-	-	-	-	-	-	34	-	-	
450	15 098	-	5 788	5 788	-	1 528	1 528	-	10 969	11 003	-	
480	-	-	-	-	-	-	-	-	215	249	-	
499	15 098	-	5 788	5 788	-	1 528	1 528	-	10 754	10 754	-	
500	614	-	976	976	-	180	180	-	957	957	-	
510	146	-	1	1	-	-	-	-	-	-	-	
521	-	-	684	684	-	176	176	-	877	877	-	
522	39	-	24	24	-	4	4	-	2	2	-	
530	428	-	267	267	-	-	-	-	78	78	-	
610	1	-	-	-	-	-	-	-	-	-	-	
620	-	-	-	-	-	-	-	-	-	-	-	
630	-	-	-	-	-	-	-	-	-	-	-	
2040 VERKEHRS- UND NACHRICHTENWESEN F 172												
100	-	-	-	-	-	3	3	-	-	-	-	
111	-	-	-	-	-	-	-	-	-	-	-	
112	-	-	-	-	-	-	-	-	-	-	-	
113	-	-	-	-	-	-	-	-	-	-	-	
114	-	-	-	-	-	-	-	-	-	-	-	
121	-	-	-	-	-	-	-	-	-	-	-	
122	-	-	-	-	-	-	-	-	-	-	-	
123	-	-	-	-	-	-	-	-	-	-	-	
124	-	-	-	-	-	3	3	-	-	-	-	
125	-	-	-	-	-	-	-	-	-	-	-	
130	-	-	-	-	-	-	-	-	-	-	-	
141	-	-	-	-	-	-	-	-	-	-	-	
142	-	-	-	-	-	-	-	-	-	-	-	
200	-	-	-	-	-	-	-	-	-	-	-	
211	-	-	-	-	-	-	-	-	-	-	-	
212	-	-	-	-	-	-	-	-	-	-	-	
213	-	-	-	-	-	-	-	-	-	-	-	
220	-	-	-	-	-	-	-	-	-	-	-	
230	-	-	-	-	-	-	-	-	-	-	-	
240	-	-	-	-	-	-	-	-	-	-	-	
299	-	-	-	-	-	3	3	-	-	-	-	
300	-	-	-	-	-	-	-	-	-	-	-	
310	-	-	-	-	-	-	-	-	-	-	-	
320	-	-	-	-	-	-	-	-	-	-	-	
330	-	-	-	-	-	-	-	-	-	-	-	
399	-	-	-	-	-	3	3	-	-	-	-	
430	-	-	-	-	-	-	-	-	-	-	-	
450	-	-	-	-	-	3	3	-	-	-	-	
480	-	-	-	-	-	-	-	-	-	-	-	
499	-	-	-	-	-	3	3	-	-	-	-	
500	-	-	-	-	-	-	-	-	-	-	-	
510	-	-	-	-	-	-	-	-	-	-	-	
521	-	-	-	-	-	-	-	-	-	-	-	
522	-	-	-	-	-	-	-	-	-	-	-	
530	-	-	-	-	-	-	-	-	-	-	-	
610	-	-	-	-	-	-	-	-	-	-	-	
620	-	-	-	-	-	-	-	-	-	-	-	
630	-	-	-	-	-	-	-	-	-	-	-	

Aufgabenbereichen und ausgewählten Ausgabe-/Einnahmearten

DM

ZUSAMMEN 27	BAYERN STAAT 28	GEM.(GV.) 29	ZUSAMMEN 30	SAARLAND STAAT 31	GEM.(GV.) 32	STADTST. ZUSAMMEN 33	HAMBURG 34	BREMEN 35	BERLIN (WEST) 36	
WIRTSCHAFT EINSCHL. INFRASTRUKTUR F 171 2039										
8 763	8 763	-	425	425	-	19 343	19 320	23	-	100
1 225	1 225	-	147	147	-	600	600	-	-	111
1 622	1 622	-	121	121	-	4 121	4 121	-	-	112
168	168	-	7	7	-	246	246	-	-	113
23	23	-	-	-	-	282	282	-	-	114
-	-	-	-	-	-	32	32	-	-	121
44	44	-	1	1	-	204	204	-	-	122
11	11	-	-	-	-	493	493	-	-	123
4 895	4 895	-	100	100	-	2 209	2 194	15	-	124
660	660	-	49	49	-	1 225	1 217	8	-	125
-	-	-	-	-	-	1 735	1 735	-	-	130
-	-	-	-	-	-	7 960	7 960	-	-	141
115	115	-	-	-	-	232	232	-	-	142
-	-	-	-	-	-	80	14	66	-	200
-	-	-	-	-	-	-	-	-	-	211
-	-	-	-	-	-	-	-	-	-	212
-	-	-	-	-	-	66	-	66	-	213
-	-	-	-	-	-	14	14	-	-	220
-	-	-	-	-	-	-	-	-	-	230
-	-	-	-	-	-	-	-	-	-	240
8 763	8 763	-	425	425	-	19 423	19 334	89	-	299
-	-	-	-	-	-	12	-	12	-	300
-	-	-	-	-	-	12	-	12	-	310
-	-	-	-	-	-	-	-	-	-	320
-	-	-	-	-	-	-	-	-	-	330
8 763	8 763	-	425	425	-	19 435	19 334	101	-	399
-	-	-	-	-	-	-	-	-	-	430
8 763	8 763	-	425	425	-	19 435	19 334	101	-	450
122	122	-	-	-	-	3 098	3 098	-	-	480
8 641	8 641	-	425	425	-	16 337	16 236	101	-	499
355	355	-	11	11	-	896	896	-	-	500
-	-	-	1	1	-	247	247	-	-	510
247	247	-	10	10	-	199	199	-	-	521
108	108	-	-	-	-	20	20	-	-	522
-	-	-	-	-	-	430	430	-	-	530
-	-	-	-	-	-	-	-	-	-	610
-	-	-	-	-	-	-	-	-	-	620
-	-	-	-	-	-	-	-	-	-	630
VERKEHRS- UND NACHRICHTENWESEN F 172 2040										
1 080	1 080	-	-	-	-	4 186	16	-	4 170	100
-	-	-	-	-	-	109	-	-	109	111
-	-	-	-	-	-	1 371	-	-	1 371	112
-	-	-	-	-	-	682	-	-	682	113
-	-	-	-	-	-	-	-	-	-	114
-	-	-	-	-	-	-	-	-	-	121
-	-	-	-	-	-	165	-	-	165	122
-	-	-	-	-	-	-	-	-	-	123
1 080	1 080	-	-	-	-	-	-	-	-	124
-	-	-	-	-	-	403	16	-	387	125
-	-	-	-	-	-	1 373	-	-	1 373	130
-	-	-	-	-	-	-	-	-	-	141
-	-	-	-	-	-	83	-	-	83	142
955	955	-	-	-	-	182	182	-	-	200
-	-	-	-	-	-	-	-	-	-	211
-	-	-	-	-	-	-	-	-	-	212
955	955	-	-	-	-	182	182	-	-	213
-	-	-	-	-	-	-	-	-	-	220
-	-	-	-	-	-	-	-	-	-	230
-	-	-	-	-	-	-	-	-	-	240
2 035	2 035	-	-	-	-	4 368	198	-	4 170	299
-	-	-	-	-	-	-	-	-	-	300
-	-	-	-	-	-	-	-	-	-	310
-	-	-	-	-	-	-	-	-	-	320
-	-	-	-	-	-	-	-	-	-	330
2 035	2 035	-	-	-	-	4 368	198	-	4 170	399
-	-	-	-	-	-	-	-	-	-	430
2 035	2 035	-	-	-	-	4 368	198	-	4 170	450
-	-	-	-	-	-	133	8	-	125	480
2 035	2 035	-	-	-	-	4 235	190	-	4 045	499
-	-	-	-	-	-	1 200	-	-	1 200	500
-	-	-	-	-	-	1 158	-	-	1 158	510
-	-	-	-	-	-	-	-	-	-	521
-	-	-	-	-	-	2	-	-	2	522
-	-	-	-	-	-	-	-	-	-	530
-	-	-	-	-	-	-	-	-	-	610
-	-	-	-	-	-	-	-	-	-	620
-	-	-	-	-	-	-	-	-	-	630

B. Ausgaben und Einnahmen der öffentlichen Haushalte 1971 nach

1000

NR.	ART DER AUSGABEN / EINNAHMEN	INSGESAMT 1	BUND, LAF, ERP ZUSAMMEN 2	BUND 3	LASTENAUS- GLEICHF. 4	ERP-SCNC- VERMOEGEN 5
2041 ENERGIE- UND WASSERWIRTSCHAFT F 173						
100	UNMITTELBARE AUSGABEN (OHNE ZAHLUNGEN A. AND. BEREICHE)	4 361	3 728	3 728	-	-
111	BEAMTENBEZUEGE	-	-	-	-	-
112	ANGESTELLTENVERGUETUNGEN	53	-	-	-	-
113	ARBEITERLOEHNE	-	-	-	-	-
114	SONSTIGE PERSONALAUSGABEN	1	-	-	-	-
121	UNTERHALTUNG VON UNBEWEGLICHEM VERMOEGEN	-	-	-	-	-
122	BEWIRTSCHAFTUNG DER GRUNDSTUECKE	-	-	-	-	-
123	MIETEN UND PACHTEN	-	-	-	-	-
124	ZUWEISUNGEN AN ZWECKVERBAENDE USW.	3 789	3 728	3 728	-	-
125	UEBRIGER LAUFENDER SACHAUFWAND	455	-	-	-	-
130	BAUMASSNAHMEN	-	-	-	-	-
141	ERWERB VON UNBEWEGLICHEN SACHEN	-	-	-	-	-
142	ERWERB VON BEWEGLICHEN SACHEN	23	-	-	-	-
200	ZAHLUNGEN AN ANDERE BEREICHE	20	-	-	-	-
211	RENTEN, UNTERSTUETZUNGEN U. AEHNL.	-	-	-	-	-
212	LAUFENDE ZUSCHUESSE AN SOZIALE U. AEHNL. EINRICHTG.	-	-	-	-	-
213	UEBRIGE LAUFENDE ZUSCHUESSE	-	-	-	-	-
220	VERMOEGENSUEBERTRAGUNGEN AN ANDERE BEREICHE	20	-	-	-	-
230	DARLEHEN AN ANDERE BEREICHE	-	-	-	-	-
240	BETEILIGUNGEN	-	-	-	-	-
299	UNMITTELBARE AUSGABEN	4 381	3 728	3 728	-	-
300	ZAHLUNGEN AN VERWALTUNGEN	-	-	-	-	-
310	LAUFENDE ZUWEISUNGEN AN VERWALTUNGEN	-	-	-	-	-
320	VERMOEGENSUEBERTRAGUNGEN AN VERWALTUNGEN	-	-	-	-	-
330	DARLEHEN AN VERWALTUNGEN	-	-	-	-	-
399	BRUTTOAUSGABEN	4 381	3 728	3 728	-	-
430	ABZUEGL. ZAHLUNGEN V. VERWALTUNGEN GLEICHER EBENE	70	-	-	-	-
450	GESAMTAUSGABEN (OHNE BESONDERE FINANZ. VORGAENGE)	4 311	3 728	3 728	-	-
480	ABZUEGL. ZAHLUNGEN V. VERWALTUNGEN ANDERER EBENE	-	-	-	-	-
499	NETTOAUSGABEN	4 311	3 728	3 728	-	-
500	UNMITTELBARE EINNAHMEN	-	-	-	-	-
510	EINNAHMEN AUS WIRTSCHAFTLICHER TAEITIGKEIT	-	-	-	-	-
521	GEBUEHREN, SONSTIGE ENTGELTE, STRAFEN	-	-	-	-	-
522	UEBRIGE LAUFENDE EINNAHMEN	-	-	-	-	-
530	LAUFENDE ZUSCHUESSE VON ANDEREN BEREICHEN	-	-	-	-	-
610	VERAEUSSERUNG VON SACHVERMOEGEN	-	-	-	-	-
620	VERAEUSSERUNG VON BETEILIGUNGEN	-	-	-	-	-
630	UEBRIGE EINNAHMEN	-	-	-	-	-
2042 ERNAHRUNG, LAND- UND FORSTWIRTSCHAFT F 174						
100	UNMITTELBARE AUSGABEN (OHNE ZAHLUNGEN A. AND. BEREICHE)	185 387	131 679	131 679	-	-
111	BEAMTENBEZUEGE	14 414	5 516	5 516	-	-
112	ANGESTELLTENVERGUETUNGEN	55 392	40 038	40 038	-	-
113	ARBEITERLOEHNE	16 185	12 785	12 785	-	-
114	SONSTIGE PERSONALAUSGABEN	8 825	3 576	3 576	-	-
121	UNTERHALTUNG VON UNBEWEGLICHEM VERMOEGEN	1 639	1 178	1 178	-	-
122	BEWIRTSCHAFTUNG DER GRUNDSTUECKE	5 657	4 466	4 466	-	-
123	MIETEN UND PACHTEN	773	642	642	-	-
124	ZUWEISUNGEN AN ZWECKVERBAENDE USW.	17 932	16 406	16 406	-	-
125	UEBRIGER LAUFENDER SACHAUFWAND	28 215	14 624	14 624	-	-
130	BAUMASSNAHMEN	22 247	20 451	20 451	-	-
141	ERWERB VON UNBEWEGLICHEN SACHEN	331	331	331	-	-
142	ERWERB VON BEWEGLICHEN SACHEN	13 737	11 666	11 666	-	-
200	ZAHLUNGEN AN ANDERE BEREICHE	24	15	15	-	-
211	RENTEN, UNTERSTUETZUNGEN U. AEHNL.	-	-	-	-	-
212	LAUFENDE ZUSCHUESSE AN SOZIALE U. AEHNL. EINRICHTG.	1	1	1	-	-
213	UEBRIGE LAUFENDE ZUSCHUESSE	17	14	14	-	-
220	VERMOEGENSUEBERTRAGUNGEN AN ANDERE BEREICHE	-	-	-	-	-
230	DARLEHEN AN ANDERE BEREICHE	-	-	-	-	-
240	BETEILIGUNGEN	6	-	-	-	-
299	UNMITTELBARE AUSGABEN	185 411	131 694	131 694	-	-
300	ZAHLUNGEN AN VERWALTUNGEN	426	24	24	-	-
310	LAUFENDE ZUWEISUNGEN AN VERWALTUNGEN	402	-	-	-	-
320	VERMOEGENSUEBERTRAGUNGEN AN VERWALTUNGEN	24	24	24	-	-
330	DARLEHEN AN VERWALTUNGEN	-	-	-	-	-
399	BRUTTOAUSGABEN	185 837	131 718	131 718	-	-
430	ABZUEGL. ZAHLUNGEN V. VERWALTUNGEN GLEICHER EBENE	1 740	-	-	-	-
450	GESAMTAUSGABEN (OHNE BESONDERE FINANZ. VORGAENGE)	184 097	131 718	131 718	-	-
480	ABZUEGL. ZAHLUNGEN V. VERWALTUNGEN ANDERER EBENE	-	787	787	-	-
499	NETTOAUSGABEN	184 097	130 931	130 931	-	-
500	UNMITTELBARE EINNAHMEN	24 782	7 828	7 828	-	-
510	EINNAHMEN AUS WIRTSCHAFTLICHER TAEITIGKEIT	15 550	3 334	3 334	-	-
521	GEBUEHREN, SONSTIGE ENTGELTE, STRAFEN	4 462	825	825	-	-
522	UEBRIGE LAUFENDE EINNAHMEN	3 793	3 652	3 652	-	-
530	LAUFENDE ZUSCHUESSE VON ANDEREN BEREICHEN	944	-	-	-	-
610	VERAEUSSERUNG VON SACHVERMOEGEN	24	17	17	-	-
620	VERAEUSSERUNG VON BETEILIGUNGEN	9	-	-	-	-
630	UEBRIGE EINNAHMEN	-	-	-	-	-

Aufgabenbereichen und ausgewählten Ausgabe-/Einnahmearten

DM

LAENDER (EINSCHL. STADTSTAATEN)			SCHLESWIG-HOLSTEIN			NIEDERSACHSEN			NORDRH.-WESTF.		
ZUSAMMEN	STAAT	GEM. (GV.)	ZUSAMMEN	STAAT	GEM. (GV.)	ZUSAMMEN	STAAT	GEM. (GV.)	ZUSAMMEN		NR.
6	7	8	9	10	11	12	13	14	15		
ENERGIE- UND WASSERWIRTSCHAFT F 173 2041											
633	633	-	-	-	-	-	-	-	-	-	100
-	-	-	-	-	-	-	-	-	-	-	111
93	93	-	-	-	-	-	-	-	-	-	112
-	-	-	-	-	-	-	-	-	-	-	113
1	1	-	-	-	-	-	-	-	-	-	114
-	-	-	-	-	-	-	-	-	-	-	121
-	-	-	-	-	-	-	-	-	-	-	122
-	-	-	-	-	-	-	-	-	-	-	123
61	61	-	-	-	-	-	-	-	-	-	124
455	455	-	-	-	-	-	-	-	-	-	125
-	-	-	-	-	-	-	-	-	-	-	130
23	23	-	-	-	-	-	-	-	-	-	141
-	-	-	-	-	-	-	-	-	-	-	142
20	20	-	-	-	-	-	-	-	-	-	200
-	-	-	-	-	-	-	-	-	-	-	211
-	-	-	-	-	-	-	-	-	-	-	212
-	-	-	-	-	-	-	-	-	-	-	213
20	20	-	-	-	-	-	-	-	-	-	220
-	-	-	-	-	-	-	-	-	-	-	230
-	-	-	-	-	-	-	-	-	-	-	240
653	653	-	-	-	-	-	-	-	-	-	299
-	-	-	-	-	-	-	-	-	-	-	300
-	-	-	-	-	-	-	-	-	-	-	310
-	-	-	-	-	-	-	-	-	-	-	320
-	-	-	-	-	-	-	-	-	-	-	330
653	653	-	-	-	-	-	-	-	-	-	399
-	-	-	-	-	-	-	-	-	-	-	430
653	653	-	-	-	-	-	-	-	-	-	450
70	70	-	-	-	-	-	-	-	-	-	480
583	583	-	-	-	-	-	-	-	-	-	499
-	-	-	-	-	-	-	-	-	-	-	500
-	-	-	-	-	-	-	-	-	-	-	510
-	-	-	-	-	-	-	-	-	-	-	521
-	-	-	-	-	-	-	-	-	-	-	522
-	-	-	-	-	-	-	-	-	-	-	530
-	-	-	-	-	-	-	-	-	-	-	610
-	-	-	-	-	-	-	-	-	-	-	620
-	-	-	-	-	-	-	-	-	-	-	630
ERNAERHRUNG, LAND- UND FORSTWIRTSCHAFT F 174 2042											
53 708	53 708	-	-	-	-	1 755	1 755	-	4 043	100	
8 898	8 898	-	-	-	-	367	367	-	184	111	
15 354	15 354	-	-	-	-	779	779	-	697	112	
3 400	3 400	-	-	-	-	47	47	-	217	113	
5 249	5 249	-	-	-	-	86	86	-	10	114	
461	461	-	-	-	-	16	16	-	1	121	
1 231	1 231	-	-	-	-	48	48	-	28	122	
131	131	-	-	-	-	7	7	-	1	123	
1 526	1 526	-	-	-	-	15	15	-	-	124	
13 591	13 591	-	-	-	-	246	246	-	1 534	125	
1 796	1 796	-	-	-	-	50	50	-	1 289	130	
-	-	-	-	-	-	-	-	-	-	141	
2 071	2 071	-	-	-	-	54	54	-	82	142	
9	9	-	-	-	-	-	-	-	-	200	
-	-	-	-	-	-	-	-	-	-	211	
-	-	-	-	-	-	-	-	-	-	212	
3	3	-	-	-	-	-	-	-	-	213	
-	-	-	-	-	-	-	-	-	-	220	
-	-	-	-	-	-	-	-	-	-	230	
6	6	-	-	-	-	-	-	-	-	240	
53 717	53 717	-	-	-	-	1 755	1 755	-	4 043	299	
402	402	-	3	3	-	-	-	-	-	300	
402	402	-	3	3	-	-	-	-	-	310	
-	-	-	-	-	-	-	-	-	-	320	
-	-	-	-	-	-	-	-	-	-	330	
54 119	54 119	-	3	3	-	1 755	1 755	-	4 043	399	
277	277	-	-	-	-	-	-	-	-	430	
53 842	53 842	-	3	3	-	1 755	1 755	-	4 043	450	
676	676	-	-	-	-	45	45	-	50	480	
53 166	53 166	-	3	3	-	1 710	1 710	-	3 593	499	
16 954	16 954	-	-	-	-	60	60	-	56	500	
12 216	12 216	-	-	-	-	32	32	-	45	510	
3 637	3 637	-	-	-	-	1	1	-	9	521	
141	141	-	-	-	-	7	7	-	1	522	
944	944	-	-	-	-	20	20	-	-	530	
7	7	-	-	-	-	-	-	-	1	610	
9	9	-	-	-	-	-	-	-	-	620	
-	-	-	-	-	-	-	-	-	-	630	

B. Ausgaben und Einnahmen der öffentlichen Haushalte 1971 nach

1000

NR.	NORDRHEIN-WESTFALEN		ZUSAMMEN 18	HESSEN		GEM. (GV.) 20	RHEINLAND-PFALZ		ZUSAMMEN 24	BADEN-WÜRTTEMBERG		
	STAAT 16	GEM. (GV.) 17		STAAT 19	GEM. (GV.) 23		STAAT 22	GEM. (GV.) 26				
2041 ENERGIE- UND WASSERWIRTSCHAFT F 173												
100	-	-	61	61	-	16	16	-	-	-	-	
111	-	-	-	-	-	-	-	-	-	-	-	
112	-	-	-	-	-	-	-	-	-	-	-	
113	-	-	-	-	-	-	-	-	-	-	-	
114	-	-	-	-	-	-	-	-	-	-	-	
121	-	-	-	-	-	-	-	-	-	-	-	
122	-	-	-	-	-	-	-	-	-	-	-	
123	-	-	-	-	-	-	-	-	-	-	-	
124	-	-	61	61	-	-	-	-	-	-	-	
125	-	-	-	-	-	16	16	-	-	-	-	
130	-	-	-	-	-	-	-	-	-	-	-	
141	-	-	-	-	-	-	-	-	-	-	-	
142	-	-	-	-	-	-	-	-	-	-	-	
200	-	-	-	-	-	20	20	-	-	-	-	
211	-	-	-	-	-	-	-	-	-	-	-	
212	-	-	-	-	-	-	-	-	-	-	-	
213	-	-	-	-	-	-	-	-	-	-	-	
220	-	-	-	-	-	20	20	-	-	-	-	
230	-	-	-	-	-	-	-	-	-	-	-	
240	-	-	-	-	-	-	-	-	-	-	-	
299	-	-	61	61	-	36	36	-	-	-	-	
300	-	-	-	-	-	-	-	-	-	-	-	
310	-	-	-	-	-	-	-	-	-	-	-	
320	-	-	-	-	-	-	-	-	-	-	-	
330	-	-	-	-	-	-	-	-	-	-	-	
399	-	-	61	61	-	36	36	-	-	-	-	
430	-	-	-	-	-	-	-	-	-	-	-	
450	-	-	61	61	-	36	36	-	-	-	-	
480	-	-	-	-	-	-	-	-	-	-	-	
499	-	-	61	61	-	36	36	-	-	-	-	
500	-	-	-	-	-	-	-	-	-	-	-	
510	-	-	-	-	-	-	-	-	-	-	-	
521	-	-	-	-	-	-	-	-	-	-	-	
522	-	-	-	-	-	-	-	-	-	-	-	
530	-	-	-	-	-	-	-	-	-	-	-	
610	-	-	-	-	-	-	-	-	-	-	-	
620	-	-	-	-	-	-	-	-	-	-	-	
630	-	-	-	-	-	-	-	-	-	-	-	
2042 ERNÄHRUNG, LAND- UND FORSTWIRTSCHAFT F 174												
100	4 043	-	5 129	5 129	-	-	-	-	17 169	17 169	-	
111	184	-	597	597	-	-	-	-	1 405	1 405	-	
112	697	-	1 209	1 209	-	-	-	-	3 583	3 583	-	
113	217	-	422	422	-	-	-	-	231	231	-	
114	10	-	481	481	-	-	-	-	3 710	3 710	-	
121	1	-	172	172	-	-	-	-	-	-	-	
122	28	-	177	177	-	-	-	-	113	113	-	
123	1	-	5	5	-	-	-	-	2	2	-	
124	-	-	874	874	-	-	-	-	254	254	-	
125	1 534	-	585	585	-	-	-	-	6 741	6 741	-	
130	1 289	-	48	48	-	-	-	-	112	112	-	
141	-	-	-	-	-	-	-	-	-	-	-	
142	82	-	559	559	-	-	-	-	618	618	-	
200	-	-	6	6	-	-	-	-	-	-	-	
211	-	-	-	-	-	-	-	-	-	-	-	
212	-	-	-	-	-	-	-	-	-	-	-	
213	-	-	-	-	-	-	-	-	-	-	-	
220	-	-	-	-	-	-	-	-	-	-	-	
230	-	-	-	-	-	-	-	-	-	-	-	
240	-	-	6	6	-	-	-	-	-	-	-	
299	4 043	-	5 135	5 135	-	-	-	-	17 169	17 169	-	
300	-	-	-	-	-	250	250	-	-	-	-	
310	-	-	-	-	-	250	250	-	-	-	-	
320	-	-	-	-	-	-	-	-	-	-	-	
330	-	-	-	-	-	-	-	-	-	-	-	
399	4 043	-	5 135	5 135	-	250	250	-	17 169	17 169	-	
430	-	-	-	-	-	-	-	-	-	-	-	
450	4 043	-	5 135	5 135	-	250	250	-	17 169	17 169	-	
480	50	-	-	-	-	-	-	-	250	250	-	
499	3 993	-	5 135	5 135	-	250	250	-	16 919	16 919	-	
500	56	-	949	949	-	75	75	-	10 242	10 242	-	
510	45	-	459	459	-	-	-	-	9 715	9 715	-	
521	9	-	392	392	-	-	-	-	487	487	-	
522	1	-	4	4	-	-	-	-	34	34	-	
530	-	-	85	85	-	75	75	-	-	-	-	
610	1	-	-	-	-	-	-	-	6	6	-	
620	-	-	9	9	-	-	-	-	-	-	-	
630	-	-	-	-	-	-	-	-	-	-	-	

Aufgabenbereichen und ausgewählten Ausgabe-/Einnahmearten

DM

ZUSAMMEN 27	BAYERN STAAT 28	GEM. (GV.) 29	ZUSAMMEN 30	SAARLAND STAAT 31	GEM. (GV.) 32	STADTST. ZUSAMMEN 33	HAMBURG 34	BREMEN 35	BERLIN (WEST) 36	
ENERGIE- UND WASSERWIRTSCHAFT F 173 2041										
556	556	-	-	-	-	-	-	-	-	100
-	-	-	-	-	-	-	-	-	-	111
93	93	-	-	-	-	-	-	-	-	112
-	-	-	-	-	-	-	-	-	-	113
1	1	-	-	-	-	-	-	-	-	114
-	-	-	-	-	-	-	-	-	-	121
-	-	-	-	-	-	-	-	-	-	122
-	-	-	-	-	-	-	-	-	-	123
439	439	-	-	-	-	-	-	-	-	124
-	-	-	-	-	-	-	-	-	-	125
-	-	-	-	-	-	-	-	-	-	130
23	23	-	-	-	-	-	-	-	-	141
-	-	-	-	-	-	-	-	-	-	142
-	-	-	-	-	-	-	-	-	-	200
-	-	-	-	-	-	-	-	-	-	211
-	-	-	-	-	-	-	-	-	-	212
-	-	-	-	-	-	-	-	-	-	213
-	-	-	-	-	-	-	-	-	-	220
-	-	-	-	-	-	-	-	-	-	230
-	-	-	-	-	-	-	-	-	-	240
556	556	-	-	-	-	-	-	-	-	299
-	-	-	-	-	-	-	-	-	-	300
-	-	-	-	-	-	-	-	-	-	310
-	-	-	-	-	-	-	-	-	-	320
-	-	-	-	-	-	-	-	-	-	330
556	556	-	-	-	-	-	-	-	-	399
-	-	-	-	-	-	-	-	-	-	430
556	556	-	-	-	-	-	-	-	-	450
70	70	-	-	-	-	-	-	-	-	480
486	486	-	-	-	-	-	-	-	-	499
-	-	-	-	-	-	-	-	-	-	500
-	-	-	-	-	-	-	-	-	-	510
-	-	-	-	-	-	-	-	-	-	521
-	-	-	-	-	-	-	-	-	-	522
-	-	-	-	-	-	-	-	-	-	530
-	-	-	-	-	-	-	-	-	-	610
-	-	-	-	-	-	-	-	-	-	620
-	-	-	-	-	-	-	-	-	-	630

ERNAHRUNG, LAND- UND FORSTWIRTSCHAFT F 174 2042

24 185	24 185	-	-	-	-	1 427	629	-	798	100
6 208	6 208	-	-	-	-	137	-	-	137	111
8 076	8 076	-	-	-	-	610	297	-	313	112
2 212	2 212	-	-	-	-	271	166	-	105	113
959	959	-	-	-	-	3	-	-	3	114
214	214	-	-	-	-	58	26	-	32	121
731	731	-	-	-	-	134	58	-	76	122
114	114	-	-	-	-	2	-	-	2	123
383	383	-	-	-	-	-	-	-	-	124
4 325	4 325	-	-	-	-	160	65	-	95	125
257	257	-	-	-	-	-	-	-	-	130
-	-	-	-	-	-	-	-	-	-	141
706	706	-	-	-	-	52	17	-	35	142
-	-	-	-	-	-	3	-	-	3	200
-	-	-	-	-	-	-	-	-	-	211
-	-	-	-	-	-	-	-	-	-	212
-	-	-	-	-	-	3	-	-	3	213
-	-	-	-	-	-	-	-	-	-	220
-	-	-	-	-	-	-	-	-	-	230
-	-	-	-	-	-	-	-	-	-	240
24 185	24 185	-	-	-	-	1 430	629	-	801	299
25	25	-	-	-	-	124	124	-	-	300
25	25	-	-	-	-	124	124	-	-	310
-	-	-	-	-	-	-	-	-	-	320
-	-	-	-	-	-	-	-	-	-	330
24 210	24 210	-	-	-	-	1 554	753	-	801	399
-	-	-	-	-	-	-	-	-	-	430
24 210	24 210	-	-	-	-	1 554	753	-	801	450
608	608	-	-	-	-	-	-	-	-	480
23 602	23 602	-	-	-	-	1 554	753	-	801	499
4 719	4 719	-	-	-	-	853	147	-	706	500
1 813	1 813	-	-	-	-	152	147	-	5	510
2 748	2 748	-	-	-	-	-	-	-	-	521
94	94	-	-	-	-	1	-	-	1	522
64	64	-	-	-	-	700	-	-	700	530
-	-	-	-	-	-	-	-	-	-	610
-	-	-	-	-	-	-	-	-	-	620
-	-	-	-	-	-	-	-	-	-	630

B. Ausgaben und Einnahmen der öffentlichen Haushalte 1971 nach

1000						
NR.	ART DER AUSGABEN / EINNAHMEN	INSGESAMT 1	BUND, LAF, ERP ZUSAMMEN 2	BUND 3	LASTEN ALS- GLEICHF. 4	ERP-SCND- VERMOEGEN 5
2043 SOZIALE FRAGEN, ARBEITSMARKT, GESUNDHEITSWESEN F 175						
100	UNMITTELBARE AUSGABEN (OHNE ZAHLUNGEN A. AND. BEREICHE)	95 351	65 061	65 061	-	-
111	BEAMTENBEZUEGE	7 280	6 247	6 247	-	-
112	ANGESTELLTENVERGÜETUNGEN	17 386	13 427	13 427	-	-
113	ARBEITERLÖHNE	4 107	3 273	3 273	-	-
114	SONSTIGE PERSONALAUSGABEN	663	305	305	-	-
121	UNTERHALTUNG VON UNBEWEGLICHEM VERMOEGEN	724	517	517	-	-
122	BEWIRTSCHAFTUNG DER GRUNDSTUECKE	1 528	1 232	1 232	-	-
123	MIETEN UND PACHTEN	181	142	142	-	-
124	ZUWEISUNGEN AN ZWECKVERBAENDE USW.	45 411	24 509	24 509	-	-
125	UEBRIGER LAUFENDER SACHAUFWAND	11 695	9 593	9 593	-	-
130	BAUMASSNAHMEN	3 812	3 679	3 679	-	-
141	ERWERB VON UNBEWEGLICHEN SACHEN	-	-	-	-	-
142	ERWERB VON BEWEGLICHEN SACHEN	2 544	2 137	2 137	-	-
200	ZAHLUNGEN AN ANDERE BEREICHE	5 345	1 420	1 420	-	-
211	RENTEN, UNTERSTUETZUNGEN U. AEHNL.	46	-	-	-	-
212	LAUFENDE ZUSCHUESSE AN SOZIALE U. AEHNL. EINRICHTG.	1 789	1 371	1 371	-	-
213	UEBRIGE LAUFENDE ZUSCHUESSE	181	49	49	-	-
220	VERMOEGENSUEBERTRAGUNGEN AN ANDERE BEREICHE	3 329	-	-	-	-
230	DARLEHEN AN ANDERE BEREICHE	-	-	-	-	-
240	BETEILIGUNGEN	-	-	-	-	-
299	UNMITTELBARE AUSGABEN	100 696	66 481	66 481	-	-
300	ZAHLUNGEN AN VERWALTUNGEN	199	180	180	-	-
310	LAUFENDE ZUWEISUNGEN AN VERWALTUNGEN	199	180	180	-	-
320	VERMOEGENSUEBERTRAGUNGEN AN VERWALTUNGEN	-	-	-	-	-
330	DARLEHEN AN VERWALTUNGEN	-	-	-	-	-
399	BRUTTOAUSGABEN	100 895	66 661	66 661	-	-
430	ABZUEGL. ZAHLUNGEN V. VERWALTUNGEN GLEICHER EBENE	571	-	-	-	-
450	GESAMTAUSGABEN (OHNE BESONDERE FINANZ. VORGAENGE)	100 324	66 661	66 661	-	-
480	ABZUEGL. ZAHLUNGEN V. VERWALTUNGEN ANDERER EBENE	-	170	170	-	-
499	NETTOAUSGABEN	100 324	66 491	66 491	-	-
500	UNMITTELBARE EINNAHMEN	5 734	1 993	1 993	-	-
510	EINNAHMEN AUS WIRTSCHAFTLICHER TÄTIGKEIT	116	65	65	-	-
521	GEBUEHREN, SONSTIGE ENTGELTE, STRAFEN	1 537	1 413	1 413	-	-
522	UEBRIGE LAUFENDE EINNAHMEN	791	514	514	-	-
530	LAUFENDE ZUSCHUESSE VON ANDEREN BEREICHEN	289	-	-	-	-
610	VERAEUSSERUNG VON SACHVERMOEGEN	1	1	1	-	-
620	VERAEUSSERUNG VON BETEILIGUNGEN	-	-	-	-	-
630	UEBRIGE EINNAHMEN	3 000	-	-	-	-
2044 BAUWESEN, RAUM- UND STAEDTEPLANUNG F 176						
100	UNMITTELBARE AUSGABEN (OHNE ZAHLUNGEN A. AND. BEREICHE)	20 203	4 001	4 001	-	-
111	BEAMTENBEZUEGE	2 448	865	865	-	-
112	ANGESTELLTENVERGÜETUNGEN	7 897	2 061	2 061	-	-
113	ARBEITERLÖHNE	1 142	163	163	-	-
114	SONSTIGE PERSONALAUSGABEN	621	123	123	-	-
121	UNTERHALTUNG VON UNBEWEGLICHEM VERMOEGEN	33	19	19	-	-
122	BEWIRTSCHAFTUNG DER GRUNDSTUECKE	651	126	126	-	-
123	MIETEN UND PACHTEN	456	349	349	-	-
124	ZUWEISUNGEN AN ZWECKVERBAENDE USW.	848	-	-	-	-
125	UEBRIGER LAUFENDER SACHAUFWAND	2 073	295	295	-	-
130	BAUMASSNAHMEN	2 513	-	-	-	-
141	ERWERB VON UNBEWEGLICHEN SACHEN	-	-	-	-	-
142	ERWERB VON BEWEGLICHEN SACHEN	1 521	-	-	-	-
200	ZAHLUNGEN AN ANDERE BEREICHE	-	-	-	-	-
211	RENTEN, UNTERSTUETZUNGEN U. AEHNL.	-	-	-	-	-
212	LAUFENDE ZUSCHUESSE AN SOZIALE U. AEHNL. EINRICHTG.	-	-	-	-	-
213	UEBRIGE LAUFENDE ZUSCHUESSE	-	-	-	-	-
220	VERMOEGENSUEBERTRAGUNGEN AN ANDERE BEREICHE	-	-	-	-	-
230	DARLEHEN AN ANDERE BEREICHE	-	-	-	-	-
240	BETEILIGUNGEN	-	-	-	-	-
299	UNMITTELBARE AUSGABEN	20 203	4 001	4 001	-	-
300	ZAHLUNGEN AN VERWALTUNGEN	359	359	359	-	-
310	LAUFENDE ZUWEISUNGEN AN VERWALTUNGEN	359	359	359	-	-
320	VERMOEGENSUEBERTRAGUNGEN AN VERWALTUNGEN	-	-	-	-	-
330	DARLEHEN AN VERWALTUNGEN	-	-	-	-	-
399	BRUTTOAUSGABEN	20 562	4 360	4 360	-	-
430	ABZUEGL. ZAHLUNGEN V. VERWALTUNGEN GLEICHER EBENE	1 713	-	-	-	-
450	GESAMTAUSGABEN (OHNE BESONDERE FINANZ. VORGAENGE)	18 849	4 360	4 360	-	-
480	ABZUEGL. ZAHLUNGEN V. VERWALTUNGEN ANDERER EBENE	-	-	-	-	-
499	NETTOAUSGABEN	18 849	4 360	4 360	-	-
500	UNMITTELBARE EINNAHMEN	4 595	363	363	-	-
510	EINNAHMEN AUS WIRTSCHAFTLICHER TÄTIGKEIT	13	-	-	-	-
521	GERUEHREN, SONSTIGE ENTGELTE, STRAFEN	3 462	-	-	-	-
522	UEBRIGE LAUFENDE EINNAHMEN	722	363	363	-	-
530	LAUFENDE ZUSCHUESSE VON ANDEREN BEREICHEN	397	-	-	-	-
610	VERAEUSSERUNG VON SACHVERMOEGEN	1	-	-	-	-
620	VERAEUSSERUNG VON BETEILIGUNGEN	-	-	-	-	-
630	UEBRIGE EINNAHMEN	-	-	-	-	-

Aufgabenbereichen und ausgewählten Ausgabe-/Einnahmearten

DM

LAENDER (EINSCHL. STADTSTAATEN)			SCHLESWIG-HOLSTEIN			NIEDERSACHSEN			NORDRH.-WESTF.		NR.
ZUSAMMEN	STAAT	GEM. (GV.)	ZUSAMMEN	STAAT	GEM. (GV.)	ZUSAMMEN	STAAT	GEM. (GV.)	ZUSAMMEN		
6	7	8	9	10	11	12	13	14	15		
SOZIALE FRAGEN, ARBEITSMARKT, GESUNDHEITSWESSEN F 175 2043											
30 290	30 290	-	3 679	3 679	-	35	35	-	3 747	100	
1 033	1 033	-	-	-	-	-	-	-	200	111	
3 959	3 959	-	-	-	-	-	-	-	217	112	
834	834	-	-	-	-	-	-	-	40	113	
378	378	-	-	-	-	-	-	-	22	114	
207	207	-	-	-	-	-	-	-	-	121	
296	296	-	-	-	-	-	-	-	-	122	
39	39	-	-	-	-	-	-	-	-	123	
20 902	20 902	-	3 438	3 438	-	35	35	-	2 647	124	
2 102	2 102	-	241	241	-	-	-	-	621	125	
133	133	-	-	-	-	-	-	-	-	130	
-	-	-	-	-	-	-	-	-	-	141	
407	407	-	-	-	-	-	-	-	-	142	
3 925	3 925	-	2 973	2 973	-	-	-	-	-	200	
46	46	-	-	-	-	-	-	-	-	211	
418	418	-	-	-	-	-	-	-	-	212	
132	132	-	-	-	-	-	-	-	-	213	
3 329	3 329	-	2 973	2 973	-	-	-	-	-	220	
-	-	-	-	-	-	-	-	-	-	230	
-	-	-	-	-	-	-	-	-	-	240	
34 215	34 215	-	6 652	6 652	-	35	35	-	3 747	299	
19	19	-	-	-	-	19	19	-	-	300	
19	19	-	-	-	-	19	19	-	-	310	
-	-	-	-	-	-	-	-	-	-	320	
-	-	-	-	-	-	-	-	-	-	330	
34 234	34 234	-	6 652	6 652	-	54	54	-	3 747	399	
-	-	-	-	-	-	-	-	-	-	430	
34 234	34 234	-	6 652	6 652	-	54	54	-	3 747	450	
401	401	-	100	100	-	-	-	-	-	480	
33 833	33 833	-	6 552	6 552	-	54	54	-	3 747	499	
3 741	3 741	-	3 535	3 535	-	-	-	-	-	500	
51	51	-	-	-	-	-	-	-	-	510	
124	124	-	-	-	-	-	-	-	-	521	
277	277	-	256	256	-	-	-	-	-	522	
289	289	-	279	279	-	-	-	-	-	530	
-	-	-	-	-	-	-	-	-	-	610	
-	-	-	-	-	-	-	-	-	-	620	
3 000	3 000	-	3 000	3 000	-	-	-	-	-	630	

BAUWESEN, RAUM- UND STAEDTEPLANUNG F 176 2044

16 202	16 202	-	-	-	-	709	709	-	13 228	100	
1 583	1 583	-	-	-	-	59	59	-	1 430	111	
5 836	5 836	-	-	-	-	259	259	-	4 739	112	
979	979	-	-	-	-	14	14	-	538	113	
498	498	-	-	-	-	8	8	-	282	114	
14	14	-	-	-	-	-	-	-	14	121	
525	525	-	-	-	-	6	6	-	498	122	
107	107	-	-	-	-	-	-	-	14	123	
848	848	-	-	-	-	293	293	-	-	124	
1 778	1 778	-	-	-	-	68	68	-	1 281	125	
2 513	2 513	-	-	-	-	-	-	-	2 513	130	
-	-	-	-	-	-	-	-	-	-	141	
1 521	1 521	-	-	-	-	2	2	-	1 519	142	
-	-	-	-	-	-	-	-	-	-	200	
-	-	-	-	-	-	-	-	-	-	211	
-	-	-	-	-	-	-	-	-	-	212	
-	-	-	-	-	-	-	-	-	-	213	
-	-	-	-	-	-	-	-	-	-	220	
-	-	-	-	-	-	-	-	-	-	230	
-	-	-	-	-	-	-	-	-	-	240	
16 202	16 202	-	-	-	-	709	709	-	13 228	299	
-	-	-	-	-	-	-	-	-	-	300	
-	-	-	-	-	-	-	-	-	-	310	
-	-	-	-	-	-	-	-	-	-	320	
-	-	-	-	-	-	-	-	-	-	330	
16 202	16 202	-	-	-	-	709	709	-	13 228	399	
1 354	1 354	-	-	-	-	-	-	-	-	430	
14 848	14 848	-	-	-	-	709	709	-	13 228	450	
359	359	-	-	-	-	-	-	-	-	480	
14 485	14 485	-	-	-	-	709	709	-	13 228	499	
4 232	4 232	-	-	-	-	10	10	-	4 219	500	
13	13	-	-	-	-	-	-	-	13	510	
3 462	3 462	-	-	-	-	-	-	-	3 462	521	
359	359	-	-	-	-	10	10	-	346	522	
397	397	-	-	-	-	-	-	-	397	530	
1	1	-	-	-	-	-	-	-	1	610	
-	-	-	-	-	-	-	-	-	-	620	
-	-	-	-	-	-	-	-	-	-	630	

B. Ausgaben und Einnahmen der öffentlichen Haushalte 1971 nach

1000

NR.	NORDRHEIN-WESTFALEN			HESSEN			RHEINLAND-PFALZ			BADEN-WÜRTTEMBERG		
	STAAT 16	GEM.(GV.) 17	ZUSAMMEN 18	STAAT 19	GEM.(GV.) 20	ZUSAMMEN 21	STAAT 22	GEM.(GV.) 23	ZUSAMMEN 24	STAAT 25	GEM.(GV.) 26	
2043 SOZIALE FRAGEN,ARBEITSMARKT,GESUNDHEITSWESEN F 175												
100	3 747	-	12 785	12 785	-	-	-	-	422	422	-	
111	200	-	347	347	-	-	-	-	-	-	-	
112	217	-	605	605	-	-	-	-	-	-	-	
113	40	-	54	54	-	-	-	-	-	-	-	
114	22	-	43	43	-	-	-	-	3	3	-	
121	-	-	17	17	-	-	-	-	-	-	-	
122	-	-	23	23	-	-	-	-	-	-	-	
123	-	-	-	-	-	-	-	-	-	-	-	
124	2 647	-	11 436	11 436	-	-	-	-	144	144	-	
125	621	-	53	53	-	-	-	-	124	124	-	
130	-	-	128	128	-	-	-	-	-	-	-	
141	-	-	-	-	-	-	-	-	-	-	-	
142	-	-	79	79	-	-	-	-	151	151	-	
200	-	-	46	46	-	-	-	-	-	-	-	
211	-	-	46	46	-	-	-	-	-	-	-	
212	-	-	-	-	-	-	-	-	-	-	-	
213	-	-	-	-	-	-	-	-	-	-	-	
220	-	-	-	-	-	-	-	-	-	-	-	
230	-	-	-	-	-	-	-	-	-	-	-	
240	-	-	-	-	-	-	-	-	-	-	-	
299	3 747	-	12 831	12 831	-	-	-	-	422	422	-	
300	-	-	-	-	-	-	-	-	-	-	-	
310	-	-	-	-	-	-	-	-	-	-	-	
320	-	-	-	-	-	-	-	-	-	-	-	
330	-	-	-	-	-	-	-	-	-	-	-	
399	3 747	-	12 831	12 831	-	-	-	-	422	422	-	
430	-	-	-	-	-	-	-	-	-	-	-	
450	3 747	-	12 831	12 831	-	-	-	-	422	422	-	
480	-	-	-	-	-	-	-	-	157	157	-	
499	3 747	-	12 831	12 831	-	-	-	-	265	265	-	
500	-	-	40	40	-	-	-	-	-	-	-	
510	-	-	-	-	-	-	-	-	-	-	-	
521	-	-	34	34	-	-	-	-	-	-	-	
522	-	-	6	6	-	-	-	-	-	-	-	
530	-	-	-	-	-	-	-	-	-	-	-	
610	-	-	-	-	-	-	-	-	-	-	-	
620	-	-	-	-	-	-	-	-	-	-	-	
630	-	-	-	-	-	-	-	-	-	-	-	
2044 BAUWESEN,RAUM- UND STAEDTEPLANUNG F 176												
100	13 228	-	-	-	-	54	54	-	1 183	1 183	-	
111	1 430	-	-	-	-	-	-	-	43	43	-	
112	4 739	-	-	-	-	-	-	-	503	503	-	
113	938	-	-	-	-	-	-	-	9	9	-	
114	282	-	-	-	-	-	-	-	9	9	-	
121	14	-	-	-	-	-	-	-	-	-	-	
122	498	-	-	-	-	-	-	-	5	5	-	
123	14	-	-	-	-	-	-	-	51	51	-	
124	-	-	-	-	-	54	54	-	417	417	-	
125	1 281	-	-	-	-	-	-	-	146	146	-	
130	2 513	-	-	-	-	-	-	-	-	-	-	
141	-	-	-	-	-	-	-	-	-	-	-	
142	1 519	-	-	-	-	-	-	-	-	-	-	
200	-	-	-	-	-	-	-	-	-	-	-	
211	-	-	-	-	-	-	-	-	-	-	-	
212	-	-	-	-	-	-	-	-	-	-	-	
213	-	-	-	-	-	-	-	-	-	-	-	
220	-	-	-	-	-	-	-	-	-	-	-	
230	-	-	-	-	-	-	-	-	-	-	-	
240	-	-	-	-	-	-	-	-	-	-	-	
299	13 228	-	-	-	-	54	54	-	1 183	1 183	-	
300	-	-	-	-	-	-	-	-	-	-	-	
310	-	-	-	-	-	-	-	-	-	-	-	
320	-	-	-	-	-	-	-	-	-	-	-	
330	-	-	-	-	-	-	-	-	-	-	-	
399	13 228	-	-	-	-	54	54	-	1 183	1 183	-	
430	-	-	-	-	-	-	-	-	-	-	-	
450	13 228	-	-	-	-	54	54	-	1 183	1 183	-	
480	-	-	-	-	-	-	-	-	713	713	-	
499	13 228	-	-	-	-	54	54	-	470	470	-	
500	4 219	-	-	-	-	-	-	-	3	3	-	
510	13	-	-	-	-	-	-	-	-	-	-	
521	3 462	-	-	-	-	-	-	-	-	-	-	
522	346	-	-	-	-	-	-	-	3	3	-	
530	397	-	-	-	-	-	-	-	-	-	-	
610	1	-	-	-	-	-	-	-	-	-	-	
620	-	-	-	-	-	-	-	-	-	-	-	
630	-	-	-	-	-	-	-	-	-	-	-	

Aufgabenbereichen und ausgewählten Ausgabe-/Einnahmearten

DM

ZUSAMMEN 27	BAYERN STAAT 28	GEM. (GV.) 29	ZUSAMMEN 30	SAARLAND STAAT 31	GEM. (GV.) 32	STADTST. ZUSAMMEN 33	HAMBURG 34	BREMEN 35	BERLIN (WEST) 36	
SCZIALE FRAGEN, ARBEITSMARKT, GESUNDHEITSWESSEN F 175 2043										
419	419	-	-	-	-	9 203	8 832	254	117	100
-	-	-	-	-	-	486	486	-	-	111
-	-	-	-	-	-	3 137	3 137	-	-	112
-	-	-	-	-	-	740	740	-	-	113
61	61	-	-	-	-	245	137	-	112	114
-	-	-	-	-	-	190	190	-	-	121
-	-	-	-	-	-	273	273	-	-	122
-	-	-	-	-	-	39	34	-	5	123
63	63	-	-	-	-	3 135	2 885	254	-	124
249	249	-	-	-	-	814	814	-	-	125
-	-	-	-	-	-	5	5	-	-	130
-	-	-	-	-	-	-	-	-	-	141
46	46	-	-	-	-	131	131	-	-	142
132	132	-	-	-	-	774	774	-	-	200
-	-	-	-	-	-	-	-	-	-	211
-	-	-	-	-	-	418	418	-	-	212
132	132	-	-	-	-	-	-	-	-	213
-	-	-	-	-	-	356	356	-	-	220
-	-	-	-	-	-	-	-	-	-	230
-	-	-	-	-	-	-	-	-	-	240
551	551	-	-	-	-	9 977	9 606	254	117	299
-	-	-	-	-	-	-	-	-	-	300
-	-	-	-	-	-	-	-	-	-	310
-	-	-	-	-	-	-	-	-	-	320
-	-	-	-	-	-	-	-	-	-	330
551	551	-	-	-	-	9 977	9 606	254	117	399
-	-	-	-	-	-	-	-	-	-	430
551	551	-	-	-	-	9 977	9 606	254	117	450
144	144	-	-	-	-	-	-	-	-	480
407	407	-	-	-	-	9 977	9 606	254	117	499
-	-	-	-	-	-	166	166	-	-	500
-	-	-	-	-	-	51	51	-	-	510
-	-	-	-	-	-	90	90	-	-	521
-	-	-	-	-	-	15	15	-	-	522
-	-	-	-	-	-	10	10	-	-	530
-	-	-	-	-	-	-	-	-	-	610
-	-	-	-	-	-	-	-	-	-	620
-	-	-	-	-	-	-	-	-	-	630

BAUWESSEN, RAUM- UND STAEDTEPLANUNG F 176 2044

259	259	-	-	-	-	769	7	-	762	100
-	-	-	-	-	-	51	-	-	51	111
-	-	-	-	-	-	335	-	-	335	112
-	-	-	-	-	-	18	-	-	18	113
-	-	-	-	-	-	199	-	-	199	114
-	-	-	-	-	-	-	-	-	-	121
-	-	-	-	-	-	16	-	-	16	122
-	-	-	-	-	-	42	-	-	42	123
77	77	-	-	-	-	7	7	-	-	124
182	182	-	-	-	-	101	-	-	101	125
-	-	-	-	-	-	-	-	-	-	130
-	-	-	-	-	-	-	-	-	-	141
-	-	-	-	-	-	-	-	-	-	142
-	-	-	-	-	-	-	-	-	-	200
-	-	-	-	-	-	-	-	-	-	211
-	-	-	-	-	-	-	-	-	-	212
-	-	-	-	-	-	-	-	-	-	213
-	-	-	-	-	-	-	-	-	-	220
-	-	-	-	-	-	-	-	-	-	230
-	-	-	-	-	-	-	-	-	-	240
259	259	-	-	-	-	769	7	-	762	299
-	-	-	-	-	-	-	-	-	-	300
-	-	-	-	-	-	-	-	-	-	310
-	-	-	-	-	-	-	-	-	-	320
-	-	-	-	-	-	-	-	-	-	330
259	259	-	-	-	-	769	7	-	762	399
-	-	-	-	-	-	-	-	-	-	430
259	259	-	-	-	-	769	7	-	762	450
-	-	-	-	-	-	1 000	-	-	1 000	480
259	259	-	-	-	-	231-	7	-	238-	499
-	-	-	-	-	-	-	-	-	-	500
-	-	-	-	-	-	-	-	-	-	510
-	-	-	-	-	-	-	-	-	-	521
-	-	-	-	-	-	-	-	-	-	522
-	-	-	-	-	-	-	-	-	-	530
-	-	-	-	-	-	-	-	-	-	610
-	-	-	-	-	-	-	-	-	-	620
-	-	-	-	-	-	-	-	-	-	630

B. Ausgaben und Einnahmen der öffentlichen Haushalte 1971 nach

1000

NR.	ART DER AUSGABEN / EINNAHMEN	INSGESAM 1	BUND, LAF, ERP ZUSAMMEN 2	BUND 3	LASTENAUSS- GLEICHF. 4	ERP-SOZIAL- VERMOEGEN 5
2045 WISSENSCHAFTLICHE MUSEEN F 177						
100	UNMITTELBARE AUSGABEN (OHNE ZAHLUNGEN A. AND. BEREICHE)	44 629	2	2	-	-
111	BEAMTENBEZUEGE	3 328	-	-	-	-
112	ANGESTELLTENVERGÜETUNGEN	4 404	-	-	-	-
113	ARBEITERLOEHNE	4 986	-	-	-	-
114	SONSTIGE PERSONALAUSGABEN	108	-	-	-	-
121	UNTERHALTUNG VON UNBEWEGLICHEM VERMOEGEN	473	-	-	-	-
122	BEWIRTSCHAFTUNG DER GRUNDSTUECKE	1 292	-	-	-	-
123	MIETEN UND PACHTEN	16	-	-	-	-
124	ZUWEISUNGEN AN ZWECKVERBAENDE USW.	23 438	-	-	-	-
125	UEBRIGER LAUFENDER SACHAUFWAND	1 276	2	2	-	-
130	BAUMASSNAHMEN	4 004	-	-	-	-
141	ERWERB VON UNBEWEGLICHEN SACHEN	146	-	-	-	-
142	ERWERB VON BEWEGLICHEN SACHEN	1 158	-	-	-	-
200	ZAHLUNGEN AN ANDERE BEREICHE	5 429	-	-	-	-
211	RENTEN, UNTERSTÜETZUNGEN U. AEHNL.	3	-	-	-	-
212	LAUFENDE ZUSCHUESSE AN SOZIALE U. AEHNL. EINRICHTG.	-	-	-	-	-
213	UEBRIGE LAUFENDE ZUSCHUESSE	185	-	-	-	-
220	VERMOEGENSUEBERTRAGUNGEN AN ANDERE BEREICHE	5 241	-	-	-	-
230	DARLEHEN AN ANDERE BEREICHE	-	-	-	-	-
240	BETEILIGUNGEN	-	-	-	-	-
299	UNMITTELBARE AUSGABEN	50 058	2	2	-	-
300	ZAHLUNGEN AN VERWALTUNGEN	80	-	-	-	-
310	LAUFENDE ZUWEISUNGEN AN VERWALTUNGEN	55	-	-	-	-
320	VERMOEGENSUEBERTRAGUNGEN AN VERWALTUNGEN	25	-	-	-	-
330	DARLEHEN AN VERWALTUNGEN	-	-	-	-	-
399	BRUTTOAUSGABEN	50 138	2	2	-	-
430	ABZUEGL. ZAHLUNGEN V. VERWALTUNGEN GLEICHER EBENE	7 074	-	-	-	-
450	GESAMTAUSGABEN (OHNE BESONDERE FINANZ. VORGAENGE)	43 064	2	2	-	-
480	ABZUEGL. ZAHLUNGEN V. VERWALTUNGEN ANDERER EBENE	-	-	-	-	-
499	NETTOAUSGABEN	43 064	2	2	-	-
500	UNMITTELBARE EINNAHMEN	775	-	-	-	-
510	EINNAHMEN AUS WIRTSCHAFTLICHER TÄETIGKEIT	172	-	-	-	-
521	GEBUEHREN, SONSTIGE ENTGELTE, STRAFEN	458	-	-	-	-
522	UEBRIGE LAUFENDE EINNAHMEN	47	-	-	-	-
530	LAUFENDE ZUSCHUESSE VON ANDEREN BEREICHEN	98	-	-	-	-
610	VERAEUSSERUNG VON SACHVERMOEGEN	-	-	-	-	-
620	VERAEUSSERUNG VON BETEILIGUNGEN	-	-	-	-	-
630	UEBRIGE EINNAHMEN	-	-	-	-	-
2046 WISSENSCHAFTL. BIBLIOTHEKEN U. ARCHIVE ,DGKUMENTATION F 178						
100	UNMITTELBARE AUSGABEN (OHNE ZAHLUNGEN A. AND. BEREICHE)	133 686	41 150	41 150	-	-
111	BEAMTENBEZUEGE	26 784	1 657	1 657	-	-
112	ANGESTELLTENVERGÜETUNGEN	19 708	3 330	3 330	-	-
113	ARBEITERLOEHNE	4 443	830	830	-	-
114	SONSTIGE PERSONALAUSGABEN	1 409	97	97	-	-
121	UNTERHALTUNG VON UNBEWEGLICHEM VERMOEGEN	519	30	30	-	-
122	BEWIRTSCHAFTUNG DER GRUNDSTUECKE	3 217	257	257	-	-
123	MIETEN UND PACHTEN	956	642	642	-	-
124	ZUWEISUNGEN AN ZWECKVERBAENDE USW.	46 519	31 412	31 412	-	-
125	UEBRIGER LAUFENDER SACHAUFWAND	12 196	689	689	-	-
130	BAUMASSNAHMEN	15 605	2 170	2 170	-	-
141	ERWERB VON UNBEWEGLICHEN SACHEN	-	-	-	-	-
142	ERWERB VON BEWEGLICHEN SACHEN	2 330	36	36	-	-
200	ZAHLUNGEN AN ANDERE BEREICHE	7 754	7 175	7 175	-	-
211	RENTEN, UNTERSTÜETZUNGEN U. AEHNL.	12	-	-	-	-
212	LAUFENDE ZUSCHUESSE AN SOZIALE U. AEHNL. EINRICHTG.	-	-	-	-	-
213	UEBRIGE LAUFENDE ZUSCHUESSE	49	1	1	-	-
220	VERMOEGENSUEBERTRAGUNGEN AN ANDERE BEREICHE	7 693	7 174	7 174	-	-
230	DARLEHEN AN ANDERE BEREICHE	-	-	-	-	-
240	BETEILIGUNGEN	-	-	-	-	-
299	UNMITTELBARE AUSGABEN	141 440	48 325	48 325	-	-
300	ZAHLUNGEN AN VERWALTUNGEN	2 022	9	9	-	-
310	LAUFENDE ZUWEISUNGEN AN VERWALTUNGEN	1 879	9	9	-	-
320	VERMOEGENSUEBERTRAGUNGEN AN VERWALTUNGEN	143	-	-	-	-
330	DARLEHEN AN VERWALTUNGEN	-	-	-	-	-
399	BRUTTOAUSGABEN	143 462	48 334	48 334	-	-
430	ABZUEGL. ZAHLUNGEN V. VERWALTUNGEN GLEICHER EBENE	560	-	-	-	-
450	GESAMTAUSGABEN (OHNE BESONDERE FINANZ. VORGAENGE)	142 902	48 334	48 334	-	-
480	ABZUEGL. ZAHLUNGEN V. VERWALTUNGEN ANDERER EBENE	-	-	-	-	-
499	NETTOAUSGABEN	142 902	48 334	48 334	-	-
500	UNMITTELBARE EINNAHMEN	2 374	397	397	-	-
510	EINNAHMEN AUS WIRTSCHAFTLICHER TÄETIGKEIT	463	4	4	-	-
521	GEBUEHREN, SONSTIGE ENTGELTE, STRAFEN	608	18	18	-	-
522	UEBRIGE LAUFENDE EINNAHMEN	817	374	374	-	-
530	LAUFENDE ZUSCHUESSE VON ANDEREN BEREICHEN	485	-	-	-	-
610	VERAEUSSERUNG VON SACHVERMOEGEN	1	1	1	-	-
620	VERAEUSSERUNG VON BETEILIGUNGEN	-	-	-	-	-
630	UEBRIGE EINNAHMEN	-	-	-	-	-

Aufgabenbereichen und ausgewählten Ausgabe-/Einnahmearten

DM

LAENDER (EINSCHL. STADTSTAATEN) ZUSAMMEN 6	STAAT 7	GEM. (GV.) 8	SCHLESWIG-HOLSTEIN ZUSAMMEN 9	STAAT 10	GEM. (GV.) 11	ZUSAMMEN 12	NIEDERSACHSEN STAAT 13	GEM. (GV.) 14	NORDRHEIN-WESTF. ZUSAMMEN 15	NR. 16
WISSENSCHAFTLICHE MUSEEN F. 177 2045										
44 627	44 627	-	-	-	-	449	449	-	14 796	100
3 328	3 328	-	-	-	-	-	-	-	197	111
4 404	4 404	-	-	-	-	-	-	-	734	112
4 986	4 986	-	-	-	-	-	-	-	168	113
108	108	-	-	-	-	-	-	-	13	114
473	473	-	-	-	-	-	-	-	172	121
1 292	1 292	-	-	-	-	-	-	-	122	122
16	16	-	-	-	-	-	-	-	-	123
23 438	23 438	-	-	-	-	-	-	-	13 187	124
1 274	1 274	-	-	-	-	-	-	-	143	125
4 004	4 004	-	-	-	-	340	340	-	-	130
146	146	-	-	-	-	-	-	-	-	141
1 158	1 158	-	-	-	-	109	109	-	60	142
5 429	5 429	-	-	-	-	-	-	-	-	200
3	3	-	-	-	-	-	-	-	-	211
-	-	-	-	-	-	-	-	-	-	212
185	185	-	-	-	-	-	-	-	-	213
5 241	5 241	-	-	-	-	-	-	-	-	220
-	-	-	-	-	-	-	-	-	-	230
-	-	-	-	-	-	-	-	-	-	240
50 056	50 056	-	-	-	-	449	449	-	14 796	299
80	80	-	-	-	-	-	-	-	-	300
55	55	-	-	-	-	-	-	-	-	310
25	25	-	-	-	-	-	-	-	-	320
-	-	-	-	-	-	-	-	-	-	330
50 136	50 136	-	-	-	-	449	449	-	14 796	399
20	-	-	-	-	-	-	-	-	-	430
50 116	50 136	-	-	-	-	449	449	-	14 796	450
7 054	7 074	-	-	-	-	-	-	-	-	480
43 062	43 062	-	-	-	-	449	449	-	14 796	499
775	775	-	-	-	-	-	-	-	50	500
172	172	-	-	-	-	-	-	-	19	510
458	458	-	-	-	-	-	-	-	19	521
47	47	-	-	-	-	-	-	-	12	522
98	98	-	-	-	-	-	-	-	-	530
-	-	-	-	-	-	-	-	-	-	610
-	-	-	-	-	-	-	-	-	-	620
-	-	-	-	-	-	-	-	-	-	630
WISSENSCHAFTL. BIBLIOTHEKEN U. ARCHIVE, DOKUMENTATION F. 178 2046										
92 536	92 536	-	1 906	1 906	-	10 764	10 764	-	5 746	100
25 127	25 127	-	386	386	-	2 796	2 796	-	1 636	111
16 378	16 378	-	515	515	-	2 611	2 611	-	1 886	112
3 613	3 613	-	53	53	-	534	534	-	329	113
1 312	1 312	-	77	77	-	305	305	-	111	114
489	489	-	-	-	-	8	8	-	10	121
2 960	2 960	-	-	-	-	261	261	-	150	122
314	314	-	-	-	-	109	109	-	10	123
15 107	15 107	-	250	250	-	4	4	-	511	124
11 507	11 507	-	183	183	-	1 134	1 134	-	561	125
13 435	13 435	-	432	432	-	2 706	2 706	-	394	130
-	-	-	-	-	-	-	-	-	-	141
2 294	2 294	-	10	10	-	296	296	-	148	142
579	579	-	-	-	-	-	-	-	-	200
12	12	-	-	-	-	-	-	-	-	211
-	-	-	-	-	-	-	-	-	-	212
48	48	-	-	-	-	-	-	-	-	213
519	519	-	-	-	-	-	-	-	-	220
-	-	-	-	-	-	-	-	-	-	230
-	-	-	-	-	-	-	-	-	-	240
93 115	93 115	-	1 906	1 906	-	10 764	10 764	-	5 746	299
2 013	2 013	-	-	-	-	-	-	-	533	300
1 870	1 870	-	-	-	-	-	-	-	533	310
143	143	-	-	-	-	-	-	-	-	320
-	-	-	-	-	-	-	-	-	-	330
95 128	95 128	-	1 906	1 906	-	10 764	10 764	-	6 279	399
118	93	-	-	-	-	-	-	-	-	430
95 010	95 035	-	1 906	1 906	-	10 764	10 764	-	6 279	450
442	467	-	30	30	-	400	400	-	3	480
94 568	94 568	-	1 876	1 876	-	10 364	10 364	-	6 276	499
1 977	1 977	-	4	4	-	296	296	-	62	500
459	459	-	-	-	-	22	22	-	47	510
590	590	-	-	-	-	22	22	-	9	521
443	443	-	4	4	-	220	220	-	6	522
485	485	-	-	-	-	32	32	-	-	530
-	-	-	-	-	-	-	-	-	-	610
-	-	-	-	-	-	-	-	-	-	620
-	-	-	-	-	-	-	-	-	-	630

B. Ausgaben und Einnahmen der öffentlichen Haushalte 1971 nach

1000

NR.	NORDRHEIN-WESTFALEN			HESSEN	GEM. (GV.)	ZUSAMMEN	RHEINLAND-PFALZ			ZUSAMMEN	BADEN-WÜRTTEMBERG		
	STAAT	GEM. (GV.)	ZUSAMMEN				STAAT	GEM. (GV.)	ZUSAMMEN		STAAT	GEM. (GV.)	ZUSAMMEN
	16	17	18	19	20	21	22	23	24	25	26		
2045 WISSENSCHAFTLICHE MUSEEN F 177													
100	14 796	-	361	361	-	2 199	2 199	-	2 993	2 993	-		
111	197	-	75	75	-	443	443	-	855	855	-		
112	734	-	125	125	-	721	721	-	839	839	-		
113	168	-	76	76	-	429	429	-	342	342	-		
114	13	-	1	1	-	6	6	-	46	46	-		
121	172	-	47	47	-	-	-	-	-	-	-		
122	122	-	6	6	-	139	139	-	188	188	-		
123	-	-	-	-	-	11	11	-	5	5	-		
124	13 187	-	-	-	-	101	101	-	2	2	-		
125	143	-	30	30	-	185	185	-	278	278	-		
130	-	-	-	-	-	-	-	-	-	-	-		
141	-	-	-	-	-	-	-	-	-	-	-		
142	60	-	1	1	-	164	164	-	438	438	-		
200	-	-	-	-	-	-	-	-	-	-	-		
211	-	-	-	-	-	-	-	-	-	-	-		
212	-	-	-	-	-	-	-	-	-	-	-		
213	-	-	-	-	-	-	-	-	-	-	-		
220	-	-	-	-	-	-	-	-	-	-	-		
230	-	-	-	-	-	-	-	-	-	-	-		
240	-	-	-	-	-	-	-	-	-	-	-		
299	14 796	-	361	361	-	2 199	2 199	-	2 993	2 993	-		
300	-	-	-	-	-	80	80	-	-	-	-		
310	-	-	-	-	-	55	55	-	-	-	-		
320	-	-	-	-	-	25	25	-	-	-	-		
330	-	-	-	-	-	-	-	-	-	-	-		
399	14 796	-	361	361	-	2 279	2 279	-	2 993	2 993	-		
430	-	-	-	-	-	-	-	-	-	-	-		
450	14 796	-	361	361	-	2 279	2 279	-	2 993	2 993	-		
480	-	-	-	-	-	-	-	-	-	-	-		
499	14 796	-	361	361	-	2 279	2 279	-	2 993	2 993	-		
500	50	-	147	147	-	68	68	-	29	29	-		
510	19	-	6	6	-	19	19	-	3	3	-		
521	19	-	111	111	-	1	1	-	-	-	-		
522	12	-	-	-	-	5	5	-	1	1	-		
530	-	-	30	30	-	43	43	-	25	25	-		
610	-	-	-	-	-	-	-	-	-	-	-		
620	-	-	-	-	-	-	-	-	-	-	-		
630	-	-	-	-	-	-	-	-	-	-	-		
2046 WISSENSCHAFTL.BIBLIOTHEKEN U.ARCHIVE ,DEKUMENTATION F 178													
100	5 746	-	7 636	7 636	-	1 577	1 577	-	16 463	16 463	-		
111	1 636	-	2 970	2 970	-	618	618	-	4 818	4 818	-		
112	1 886	-	1 943	1 943	-	501	501	-	2 915	2 915	-		
113	329	-	543	543	-	204	204	-	493	493	-		
114	111	-	94	94	-	10	10	-	231	231	-		
121	10	-	221	221	-	-	-	-	-	-	-		
122	150	-	216	216	-	62	62	-	762	762	-		
123	10	-	39	39	-	29	29	-	48	48	-		
124	511	-	314	314	-	2	2	-	645	645	-		
125	561	-	1 201	1 201	-	120	120	-	2 369	2 369	-		
130	394	-	-	-	-	-	-	-	3 250	3 250	-		
141	-	-	-	-	-	-	-	-	-	-	-		
142	148	-	95	95	-	31	31	-	932	932	-		
200	-	-	-	-	-	23	23	-	500	500	-		
211	-	-	-	-	-	4	4	-	-	-	-		
212	-	-	-	-	-	-	-	-	-	-	-		
213	-	-	-	-	-	-	-	-	-	-	-		
220	-	-	-	-	-	19	19	-	500	500	-		
230	-	-	-	-	-	-	-	-	-	-	-		
240	-	-	-	-	-	-	-	-	-	-	-		
299	5 746	-	7 636	7 636	-	1 600	1 600	-	16 963	16 963	-		
300	533	-	1 195	1 195	-	257	257	-	20	20	-		
310	533	-	1 195	1 195	-	114	114	-	20	20	-		
320	-	-	-	-	-	143	143	-	-	-	-		
330	-	-	-	-	-	-	-	-	-	-	-		
399	6 279	-	8 831	8 831	-	1 857	1 857	-	16 983	16 983	-		
430	-	-	6	6	-	-	-	-	-	-	-		
450	6 279	-	8 825	8 825	-	1 857	1 857	-	16 983	16 983	-		
480	3	-	49	55	-	-	-	-	53	53	-		
499	6 276	-	8 776	8 776	-	1 857	1 857	-	16 930	16 930	-		
500	62	-	194	194	-	54	54	-	269	269	-		
510	47	-	36	36	-	6	6	-	25	25	-		
521	9	-	59	59	-	4	4	-	46	46	-		
522	6	-	24	24	-	44	44	-	112	112	-		
530	-	-	75	75	-	-	-	-	86	86	-		
610	-	-	-	-	-	-	-	-	-	-	-		
620	-	-	-	-	-	-	-	-	-	-	-		
630	-	-	-	-	-	-	-	-	-	-	-		

Aufgabenbereichen und ausgewählten Ausgabe-/Einnahmearten

DM

ZUSAMMEN 27	BAYERN STAAT 28	GEM.(GV.) 29	ZUSAMMEN 30	SAARLAND STAAT 31	GEM.(GV.) 32	STADTST. ZUSAMMEN 33	HAMBURG 34	BREMEN 35	BERLIN (WEST) 36	
WISSENSCHAFTLICHE MUSEEN F 177 2045										
15 185	15 185	-	-	-	-	8 644	-	3 130	5 514	100
1 345	1 345	-	-	-	-	413	-	-	413	111
1 179	1 179	-	-	-	-	806	-	24	782	112
1 210	1 210	-	-	-	-	2 761	-	10	2 751	113
36	36	-	-	-	-	6	-	-	6	114
254	254	-	-	-	-	-	-	-	-	121
317	317	-	-	-	-	520	-	-	520	122
-	-	-	-	-	-	-	-	-	-	123
10 021	10 021	-	-	-	-	127	-	-	127	124
401	401	-	-	-	-	237	-	21	216	125
295	295	-	-	-	-	3 369	-	2 925	444	130
-	-	-	-	-	-	146	-	-	146	141
127	127	-	-	-	-	259	-	150	109	142
4 954	4 954	-	-	-	-	475	-	472	3	200
-	-	-	-	-	-	3	-	-	3	211
-	-	-	-	-	-	-	-	-	-	212
-	-	-	-	-	-	185	-	185	-	213
4 954	4 954	-	-	-	-	287	-	287	-	220
-	-	-	-	-	-	-	-	-	-	230
-	-	-	-	-	-	-	-	-	-	240
20 139	20 139	-	-	-	-	9 119	-	3 602	5 517	299
-	-	-	-	-	-	-	-	-	-	300
-	-	-	-	-	-	-	-	-	-	310
-	-	-	-	-	-	-	-	-	-	320
-	-	-	-	-	-	-	-	-	-	330
20 139	20 139	-	-	-	-	9 119	-	3 602	5 517	399
20	-	-	-	-	-	-	-	-	-	430
20 119	20 139	-	-	-	-	9 119	-	3 602	5 517	450
4 954	4 974	-	-	-	-	2 100	-	2 100	-	480
15 165	15 165	-	-	-	-	7 019	-	1 502	5 517	499
286	286	-	-	-	-	195	-	-	195	500
84	84	-	-	-	-	41	-	-	41	510
177	177	-	-	-	-	150	-	-	150	521
25	25	-	-	-	-	4	-	-	4	522
-	-	-	-	-	-	-	-	-	-	530
-	-	-	-	-	-	-	-	-	-	610
-	-	-	-	-	-	-	-	-	-	620
-	-	-	-	-	-	-	-	-	-	630
WISSENSCHAFTL.BIBLIOTHEKEN U.ARCHIVE ,DOKUMENTATION F 178 2046										
23 878	23 878	-	-	-	-	24 566	4 059	1 006	19 501	100
9 077	9 077	-	-	-	-	2 826	458	321	2 047	111
2 856	2 856	-	-	-	-	3 151	646	414	2 091	112
713	713	-	-	-	-	744	-	99	645	113
456	456	-	-	-	-	28	19	1	8	114
164	164	-	-	-	-	86	76	10	-	121
1 223	1 223	-	-	-	-	286	47	74	165	122
2	2	-	-	-	-	77	18	-	59	123
7	7	-	-	-	-	13 374	9	-	13 365	124
4 694	4 694	-	-	-	-	1 245	129	68	1 048	125
3 932	3 932	-	-	-	-	2 721	2 639	9	73	130
-	-	-	-	-	-	-	-	-	-	141
754	754	-	-	-	-	28	18	10	-	142
8	8	-	-	-	-	48	-	-	48	200
8	8	-	-	-	-	-	-	-	-	211
-	-	-	-	-	-	48	-	-	48	212
-	-	-	-	-	-	-	-	-	-	213
-	-	-	-	-	-	-	-	-	-	220
-	-	-	-	-	-	-	-	-	-	230
-	-	-	-	-	-	-	-	-	-	240
23 886	23 886	-	-	-	-	24 614	4 059	1 006	19 549	299
6	6	-	-	-	-	2	2	-	-	300
6	6	-	-	-	-	2	2	-	-	310
-	-	-	-	-	-	-	-	-	-	320
-	-	-	-	-	-	-	-	-	-	330
23 892	23 892	-	-	-	-	24 616	4 061	1 006	19 549	399
19	-	-	-	-	-	-	-	-	-	430
23 873	23 892	-	-	-	-	24 616	4 061	1 006	19 549	450
-	19	-	-	-	-	-	-	-	-	480
23 873	23 873	-	-	-	-	24 616	4 061	1 006	19 549	499
854	854	-	-	-	-	244	19	9	216	500
223	223	-	-	-	-	100	-	-	100	510
327	327	-	-	-	-	123	16	4	103	521
27	27	-	-	-	-	6	3	1	2	522
277	277	-	-	-	-	15	-	4	11	530
-	-	-	-	-	-	-	-	-	-	610
-	-	-	-	-	-	-	-	-	-	620
-	-	-	-	-	-	-	-	-	-	630

B. Ausgaben und Einnahmen der öffentlichen Haushalte 1971 nach

1000

NR.	ART DER AUSGABEN / EINNAHMEN	INSGESAM 1	BUND, LAF, ERP ZUSAMMEN 2	BUND 3	LASTEN ALS GLEICHF. 4	ERP-SCND. VERMOEGEN 5
2047 SONSTIGES F 179						
100	UNMITTELBARE AUSGABEN (OHNE ZAHLUNGEN A.AND.BEREICHE)	828 125	349 036	346 505	-	2 531
111	BEAMTENBEZUEGE	18 020	4 093	4 093	-	-
112	ANGESTELLTENVERGÜETUNGEN	42 595	8 208	8 208	-	-
113	ARBEITERLOEHNE	8 133	1 515	1 515	-	-
114	SONSTIGE PERSONALAUSGABEN	5 736	1 725	1 725	-	-
121	UNTERHALTUNG VON UNBEWEGLICHEM VERMOEGEN	1 783	147	147	-	-
122	BEWIRTSCHAFTUNG DER GRUNDSTUECKE	1 082	509	509	-	-
123	MIETEN UND PACHTEN	1 157	385	385	-	-
124	ZUWEISUNGEN AN ZWECKVERBAENDE USW.	663 806	317 675	315 144	-	2 531
125	UEBRIGER LAUFENDER SACHAUFWAND	37 747	11 757	11 757	-	-
130	BAUMASSNAHMEN	24 770	2 254	2 254	-	-
141	ERWERB VON UNBEWEGLICHEN SACHEN	2 022	41	41	-	-
142	ERWERB VON BEWEGLICHEN SACHEN	21 274	727	727	-	-
200	ZAHLUNGEN AN ANDERE BEREICHE	229 333	182 070	182 070	-	-
211	RENTEN, UNTERSTÜETZUNGEN U. AEHNL.	5 778	3 494	3 494	-	-
212	LAUFENDE ZUSCHUESSE AN SOZIALE U. AEHNL. EINRICHTG.	2	2	2	-	-
213	UEBRIGE LAUFENDE ZUSCHUESSE	101 397	98 130	98 130	-	-
220	VERMOEGENSUEBERTRAGUNGEN AN ANDERE BEREICHE	121 899	80 422	80 422	-	-
230	DARLEHEN AN ANDERE BEREICHE	257	22	22	-	-
240	BETEILIGUNGEN	-	-	-	-	-
299	UNMITTELBARE AUSGABEN	1 057 458	531 106	528 575	-	2 531
300	ZAHLUNGEN AN VERWALTUNGEN	172 607	47 106	47 106	-	-
310	LAUFENDE ZUWEISUNGEN AN VERWALTUNGEN	124 504	2 456	2 456	-	-
320	VERMOEGENSUEBERTRAGUNGEN AN VERWALTUNGEN	48 103	44 650	44 650	-	-
330	DARLEHEN AN VERWALTUNGEN	-	-	-	-	-
399	BRUTTOAUSGABEN	1 230 065	578 212	575 681	-	2 531
430	ABZUEGL. ZAHLUNGEN V. VERWALTUNGEN GLEICHER EBENE	58 385	-	-	-	-
450	GESAMTAUSGABEN (OHNE BESONDERE FINANZ. VORGAENGE)	1 171 680	578 212	575 681	-	2 531
480	ABZUEGL. ZAHLUNGEN V. VERWALTUNGEN ANDERER EBENE	-	-	-	-	-
499	NETTOAUSGABEN	1 171 680	578 212	575 681	-	2 531
500	UNMITTELBARE EINNAHMEN	56 667	1 040	1 040	-	-
510	EINNAHMEN AUS WIRTSCHAFTLICHER TÄETIGKEIT	695	308	308	-	-
521	GEBUEHREN, SONSTIGE ENTGELTE, STRAFEN	1 022	-	-	-	-
522	UEBRIGE LAUFENDE EINNAHMEN	5 716	374	374	-	-
530	LAUFENDE ZUSCHUESSE VON ANDEREN BEREICHEN	48 884	215	215	-	-
610	VERAEUSSERUNG VON SACHVERMOEGEN	3	-	-	-	-
620	VERAEUSSERUNG VON BETEILIGUNGEN	-	-	-	-	-
630	UEBRIGE EINNAHMEN	347	143	143	-	-
2048 WISSENSCHAFTS- UND FORSCHUNGSVERWALTUNG F 112						
100	UNMITTELBARE AUSGABEN (OHNE ZAHLUNGEN A.AND.BEREICHE)	13 973	1 342	1 342	-	-
111	BEAMTENBEZUEGE	1 482	-	-	-	-
112	ANGESTELLTENVERGÜETUNGEN	1 760	-	-	-	-
113	ARBEITERLOEHNE	41	-	-	-	-
114	SONSTIGE PERSONALAUSGABEN	198	-	-	-	-
121	UNTERHALTUNG VON UNBEWEGLICHEM VERMOEGEN	4	-	-	-	-
122	BEWIRTSCHAFTUNG DER GRUNDSTUECKE	47	-	-	-	-
123	MIETEN UND PACHTEN	281	-	-	-	-
124	ZUWEISUNGEN AN ZWECKVERBAENDE USW.	9 355	1 342	1 342	-	-
125	UEBRIGER LAUFENDER SACHAUFWAND	727	-	-	-	-
130	BAUMASSNAHMEN	-	-	-	-	-
141	ERWERB VON UNBEWEGLICHEN SACHEN	-	-	-	-	-
142	ERWERB VON BEWEGLICHEN SACHEN	78	-	-	-	-
200	ZAHLUNGEN AN ANDERE BEREICHE	220	-	-	-	-
211	RENTEN, UNTERSTÜETZUNGEN U. AEHNL.	220	-	-	-	-
212	LAUFENDE ZUSCHUESSE AN SOZIALE U. AEHNL. EINRICHTG.	-	-	-	-	-
213	UEBRIGE LAUFENDE ZUSCHUESSE	-	-	-	-	-
220	VERMOEGENSUEBERTRAGUNGEN AN ANDERE BEREICHE	-	-	-	-	-
230	DARLEHEN AN ANDERE BEREICHE	-	-	-	-	-
240	BETEILIGUNGEN	-	-	-	-	-
299	UNMITTELBARE AUSGABEN	14 193	1 342	1 342	-	-
300	ZAHLUNGEN AN VERWALTUNGEN	493	-	-	-	-
310	LAUFENDE ZUWEISUNGEN AN VERWALTUNGEN	493	-	-	-	-
320	VERMOEGENSUEBERTRAGUNGEN AN VERWALTUNGEN	-	-	-	-	-
330	DARLEHEN AN VERWALTUNGEN	-	-	-	-	-
399	BRUTTOAUSGABEN	14 686	1 342	1 342	-	-
430	ABZUEGL. ZAHLUNGEN V. VERWALTUNGEN GLEICHER EBENE	-	-	-	-	-
450	GESAMTAUSGABEN (OHNE BESONDERE FINANZ. VORGAENGE)	14 686	1 342	1 342	-	-
480	ABZUEGL. ZAHLUNGEN V. VERWALTUNGEN ANDERER EBENE	-	-	-	-	-
499	NETTOAUSGABEN	14 686	1 342	1 342	-	-
500	UNMITTELBARE EINNAHMEN	263	-	-	-	-
510	EINNAHMEN AUS WIRTSCHAFTLICHER TÄETIGKEIT	-	-	-	-	-
521	GEBUEHREN, SONSTIGE ENTGELTE, STRAFEN	-	-	-	-	-
522	UEBRIGE LAUFENDE EINNAHMEN	263	-	-	-	-
530	LAUFENDE ZUSCHUESSE VON ANDEREN BEREICHEN	-	-	-	-	-
610	VERAEUSSERUNG VON SACHVERMOEGEN	-	-	-	-	-
620	VERAEUSSERUNG VON BETEILIGUNGEN	-	-	-	-	-
630	UEBRIGE EINNAHMEN	-	-	-	-	-

Aufgabenbereichen und ausgewählten Ausgabe-/Einnahmearten

DM

LAENDER (EINSCHL. STAATSTADTEN)			SCHLESWIG-HOLSTEIN			NIEDERSACHSEN			NORDRH.-WESTF.	
ZUSAMMEN	STAAT	GEM. (GV.)	ZUSAMMEN	STAAT	GEM. (GV.)	ZUSAMMEN	STAAT	GEM. (GV.)	ZUSAMMEN	NR.
6	7	8	9	10	11	12	13	14	15	
SONSTIGES F 179 2047										
479 089	384 440	94 649	15 317	13 978	1 339	89 058	74 769	14 289	93 345	100
13 927	3 929	9 998	894	712	182	1 270	88	1 182	3 952	111
34 387	11 717	22 670	3 264	2 787	477	4 139	426	3 713	9 542	112
6 618	1 563	5 055	710	570	140	519	298	221	3 552	113
4 011	3 262	749	531	522	9	482	174	308	1 008	114
1 636	82	1 554	30	19	11	79	-	79	1 076	121
573	573	-	107	107	-	40	40	-	5	122
772	772	-	28	28	-	15	15	-	46	123
346 131	341 634	4 497	7 950	7 922	28	72 950	72 611	339	45 302	124
25 990	6 392	19 598	1 423	1 167	256	1 808	869	939	11 594	125
22 516	1 923	20 593	17	-	17	5 305	-	5 305	12 568	130
1 981	-	1 981	-	-	-	1 969	-	1 969	-	141
20 547	12 593	7 954	363	144	219	482	248	234	4 700	142
47 263	46 907	356	31	20	11	3 250	3 038	212	2 547	200
2 284	2 284	-	20	20	-	2 234	2 234	-	-	211
-	-	-	-	-	-	-	-	-	-	212
3 267	3 267	-	-	-	-	597	597	-	2 485	213
41 477	41 356	121	-	-	-	207	207	-	50	220
235	-	235	11	-	11	212	-	212	12	230
-	-	-	-	-	-	-	-	-	-	240
526 352	431 347	95 005	15 348	13 998	1 350	92 308	77 807	14 501	95 892	299
125 501	104 105	21 396	50	-	50	284	14	270	114 601	300
122 048	104 105	17 943	50	-	50	284	14	270	114 148	310
3 453	-	3 453	-	-	-	-	-	-	453	320
-	-	-	-	-	-	-	-	-	-	330
651 853	535 452	116 401	15 398	13 998	1 400	92 552	77 821	14 771	210 493	399
18 524	3 000	154	50	-	-	3 232	-	80	5 725	430
633 329	532 452	116 247	15 348	13 998	1 400	89 360	77 821	14 691	204 768	450
39 861	39 865	15 366	1 971	1 971	50	3 082	3 086	3 148	-	480
593 468	492 587	100 881	13 377	12 027	1 350	86 278	74 735	11 543	204 768	499
55 627	52 057	3 570	959	886	73	37 524	37 333	191	10 742	500
387	73	314	43	41	2	42	1	41	208	510
1 022	6	1 016	2	-	2	34	-	34	451	521
5 342	3 388	1 954	907	844	63	237	210	27	1 155	522
48 669	48 589	80	-	-	-	37 122	37 122	-	8 832	530
3	1	2	1	1	-	-	-	-	-	610
-	-	-	-	-	-	-	-	-	-	620
204	-	204	6	-	6	89	-	89	96	630
-	-	-	-	-	-	-	-	-	-	-
WISSENSCHAFTS- UND FORSCHUNGSVERWALTUNG F 112 2048										
12 631	12 631	-	8 537	8 537	-	715	715	-	-	100
1 482	1 482	-	17	17	-	-	-	-	-	111
1 760	1 760	-	847	847	-	152	152	-	-	112
41	41	-	41	41	-	-	-	-	-	113
198	198	-	-	-	-	160	160	-	-	114
4	4	-	-	-	-	-	-	-	-	121
47	47	-	10	10	-	-	-	-	-	122
281	281	-	48	48	-	-	-	-	-	123
8 013	8 013	-	7 252	7 252	-	181	181	-	-	124
727	727	-	272	272	-	222	222	-	-	125
-	-	-	-	-	-	-	-	-	-	130
-	-	-	-	-	-	-	-	-	-	141
78	78	-	50	50	-	-	-	-	-	142
220	220	-	220	220	-	-	-	-	-	200
220	220	-	220	220	-	-	-	-	-	211
-	-	-	-	-	-	-	-	-	-	212
-	-	-	-	-	-	-	-	-	-	213
-	-	-	-	-	-	-	-	-	-	220
-	-	-	-	-	-	-	-	-	-	230
-	-	-	-	-	-	-	-	-	-	240
12 851	12 851	-	8 757	8 757	-	715	715	-	-	299
493	493	-	33	33	-	-	-	-	460	300
493	493	-	33	33	-	-	-	-	460	310
-	-	-	-	-	-	-	-	-	-	320
-	-	-	-	-	-	-	-	-	-	330
13 344	13 344	-	8 790	8 790	-	715	715	-	460	399
-	-	-	-	-	-	-	-	-	-	430
13 344	13 344	-	8 790	8 790	-	715	715	-	460	450
-	-	-	-	-	-	-	-	-	-	480
13 344	13 344	-	8 790	8 790	-	715	715	-	460	499
263	263	-	1	1	-	-	-	-	-	500
-	-	-	-	-	-	-	-	-	-	510
-	-	-	-	-	-	-	-	-	-	521
263	263	-	1	1	-	-	-	-	-	522
-	-	-	-	-	-	-	-	-	-	530
-	-	-	-	-	-	-	-	-	-	610
-	-	-	-	-	-	-	-	-	-	620
-	-	-	-	-	-	-	-	-	-	630

B. Ausgaben und Einnahmen der öffentlichen Haushalte 1971 nach

1000

NR.	NORDRHEIN-WESTFALEN		ZUSAMMEN	HESSEN		ZUSAMMEN	RHEINLAND-PFALZ		ZUSAMMEN	BADEN-WÜRTTEMBERG	
	STAAT 16	GEM. (GV.) 17		STAAT 19	GEM. (GV.) 20		STAAT 22	GEM. (GV.) 23		STAAT 25	GEM. (GV.) 26
2047 SONSTIGES F 179											
100	45 986	47 359	42 428	31 054	11 374	29 242	22 652	6 590	72 761	66 937	5 824
111	-	3 952	2 065	97	1 968	913	197	716	1 475	997	478
112	56	9 486	3 397	164	3 233	1 794	336	1 458	3 758	1 779	1 979
113	5	3 547	243	-	243	335	9	326	502	238	264
114	915	93	1 228	1 026	202	44	17	27	383	321	62
121	-	1 076	210	-	210	57	-	57	103	37	66
122	5	-	-	-	-	4	4	-	128	128	-
123	46	-	-	-	-	-	-	-	78	78	-
124	44 545	757	30 404	29 125	1 279	21 936	21 815	121	62 033	61 459	574
125	294	11 300	3 602	608	2 994	1 076	256	820	3 198	1 191	2 007
130	-	12 568	5	-	5	2 406	-	2 406	164	-	164
141	-	-	-	-	-	-	-	-	-	-	-
142	120	4 580	1 274	34	1 240	677	18	659	935	709	230
200	2 485	62	781	781	-	-	-	-	29 667	29 556	71
211	-	-	21	21	-	-	-	-	-	-	-
212	-	-	-	-	-	-	-	-	-	-	-
213	2 485	-	185	185	-	-	-	-	-	-	-
220	-	50	575	575	-	-	-	-	29 667	29 596	71
230	-	12	-	-	-	-	-	-	-	-	-
240	-	-	-	-	-	-	-	-	-	-	-
299	48 471	47 421	43 209	31 835	11 374	29 242	22 652	6 590	102 428	96 533	5 895
300	103 942	10 659	7 559	-	7 559	19	-	19	2 021	-	2 021
310	103 942	10 206	4 559	-	4 559	19	-	19	2 021	-	2 021
320	-	453	3 000	-	3 000	-	-	-	-	-	-
330	-	-	-	-	-	-	-	-	-	-	-
399	152 413	58 080	50 768	31 835	18 933	29 261	22 652	6 605	104 445	96 533	7 916
430	-	53	4 571	-	-	1 802	-	11	121	-	-
450	152 413	58 027	46 197	31 835	18 933	27 459	22 652	6 598	104 328	96 533	7 916
480	-	5 672	19	19	4 571	-	-	1 791	21 315	21 315	121
499	152 413	52 355	46 178	31 816	14 362	27 459	22 652	4 807	83 013	75 218	7 795
500	8 837	1 905	679	279	400	278	3	275	1 567	1 070	497
510	-	208	6	-	6	12	-	12	36	6	30
521	-	451	53	-	53	28	-	28	425	5	420
522	52	1 103	615	279	336	230	-	230	244	201	43
530	8 785	47	-	-	-	3	3	-	861	858	3
610	-	-	-	-	-	2	-	2	-	-	-
620	-	-	-	-	-	-	-	-	-	-	-
630	-	96	5	-	5	3	-	3	1	-	1
2048 WISSENSCHAFTS- UND FORSCHUNGSVERWALTUNG F 112											
100	-	-	150	150	-	46	46	-	121	121	-
111	-	-	7	7	-	-	-	-	-	-	-
112	-	-	-	-	-	-	-	-	-	-	-
113	-	-	-	-	-	-	-	-	-	-	-
114	-	-	12	12	-	-	-	-	-	-	-
121	-	-	-	-	-	-	-	-	-	-	-
122	-	-	-	-	-	-	-	-	-	-	-
123	-	-	28	28	-	-	-	-	-	-	-
124	-	-	75	75	-	46	46	-	121	121	-
125	-	-	-	-	-	-	-	-	-	-	-
130	-	-	-	-	-	-	-	-	-	-	-
141	-	-	-	-	-	-	-	-	-	-	-
142	-	-	28	28	-	-	-	-	-	-	-
200	-	-	-	-	-	-	-	-	-	-	-
211	-	-	-	-	-	-	-	-	-	-	-
212	-	-	-	-	-	-	-	-	-	-	-
213	-	-	-	-	-	-	-	-	-	-	-
220	-	-	-	-	-	-	-	-	-	-	-
230	-	-	-	-	-	-	-	-	-	-	-
240	-	-	-	-	-	-	-	-	-	-	-
299	-	-	150	150	-	46	46	-	121	121	-
300	460	-	-	-	-	-	-	-	-	-	-
310	460	-	-	-	-	-	-	-	-	-	-
320	-	-	-	-	-	-	-	-	-	-	-
330	-	-	-	-	-	-	-	-	-	-	-
399	460	-	150	150	-	46	46	-	121	121	-
430	-	-	-	-	-	-	-	-	-	-	-
450	460	-	150	150	-	46	46	-	121	121	-
480	-	-	-	-	-	-	-	-	-	-	-
499	460	-	150	150	-	46	46	-	121	121	-
500	-	-	-	-	-	-	-	-	-	-	-
510	-	-	-	-	-	-	-	-	-	-	-
521	-	-	-	-	-	-	-	-	-	-	-
522	-	-	-	-	-	-	-	-	-	-	-
530	-	-	-	-	-	-	-	-	-	-	-
610	-	-	-	-	-	-	-	-	-	-	-
620	-	-	-	-	-	-	-	-	-	-	-
630	-	-	-	-	-	-	-	-	-	-	-

Aufgabenbereichen und ausgewählten Ausgabe-/Einnahmearten

DM

ZUSAMMEN 27	BAYERN STAAT 28	GEM. (GV.) 29	ZUSAMMEN 30	SAARLAND STAAT 31	GEM. (GV.) 32	STADTST. ZUSAMMEN 33	HAMBURG 34	BREMEN 35	BERLIN (WEST) 36	
SONSTIGES F.179 2047										
92 838	84 964	7 874	6 986	6 986	-	37 114	7 008	9 303	20 803	100
2 815	1 295	1 520	-	-	-	542	-	344	199	111
6 536	4 212	2 324	-	-	-	1 957	-	1 596	361	112
579	265	314	-	-	-	178	-	178	-	113
330	282	48	-	-	-	5	-	1	4	114
56	1	55	-	-	-	25	-	25	-	121
50	50	-	-	-	-	239	-	76	163	122
377	377	-	-	-	-	228	-	6	222	123
67 464	66 065	1 399	6 986	6 986	-	31 106	6 945	6 218	17 943	124
2 295	1 013	1 282	-	-	-	994	44	359	591	125
1 267	1 139	128	-	-	-	784	15	148	617	130
12	-	12	-	-	-	-	-	-	-	141
11 057	10 265	792	-	-	-	1 055	-	352	703	142
9 900	9 900	-	-	-	-	1 087	-	214	873	200
-	-	-	-	-	-	9	-	9	-	211
-	-	-	-	-	-	-	-	-	-	212
-	-	-	-	-	-	-	-	-	-	213
9 900	9 900	-	-	-	-	1 078	-	205	873	220
-	-	-	-	-	-	-	-	-	-	230
-	-	-	-	-	-	-	-	-	-	240
102 738	94 864	7 874	6 986	6 986	-	38 201	7 008	9 517	21 676	299
818	-	818	-	-	-	149	9	-	140	300
818	-	818	-	-	-	149	9	-	140	310
-	-	-	-	-	-	-	-	-	-	320
-	-	-	-	-	-	-	-	-	-	330
103 556	94 864	8 692	6 986	6 986	-	38 350	7 017	9 517	21 816	399
23	-	10	-	-	-	-	-	-	-	430
103 533	94 864	8 682	6 986	6 986	-	38 350	7 017	9 517	21 816	450
15 714	15 714	13	-	-	-	760	-	760	-	480
87 819	79 150	8 669	6 986	6 986	-	37 590	7 017	8 757	21 816	499
409	180	229	-	-	-	3 469	627	1 792	1 050	500
39	24	15	-	-	-	1	-	1	-	510
28	-	28	-	-	-	1	-	1	-	521
263	111	152	-	-	-	1 691	627	14	1 050	522
75	45	30	-	-	-	1 776	-	1 776	-	530
-	-	-	-	-	-	-	-	-	-	610
-	-	-	-	-	-	-	-	-	-	620
4	-	4	-	-	-	-	-	-	-	630
WISSENSCHAFTS- UND FORSCHUNGSVERWALTUNG F 112 2048										
273	273	-	63	63	-	2 726	2 726	-	-	100
-	-	-	-	-	-	1 458	1 458	-	-	111
-	-	-	-	-	-	761	761	-	-	112
-	-	-	-	-	-	-	-	-	-	113
-	-	-	-	-	-	26	26	-	-	114
-	-	-	-	-	-	4	4	-	-	121
-	-	-	-	-	-	37	37	-	-	122
-	-	-	-	-	-	205	205	-	-	123
273	273	-	63	63	-	65	65	-	-	124
-	-	-	-	-	-	170	170	-	-	125
-	-	-	-	-	-	-	-	-	-	130
-	-	-	-	-	-	-	-	-	-	141
-	-	-	-	-	-	-	-	-	-	142
-	-	-	-	-	-	-	-	-	-	200
-	-	-	-	-	-	-	-	-	-	211
-	-	-	-	-	-	-	-	-	-	212
-	-	-	-	-	-	-	-	-	-	213
-	-	-	-	-	-	-	-	-	-	220
-	-	-	-	-	-	-	-	-	-	230
-	-	-	-	-	-	-	-	-	-	240
273	273	-	63	63	-	2 726	2 726	-	-	299
-	-	-	-	-	-	-	-	-	-	300
-	-	-	-	-	-	-	-	-	-	310
-	-	-	-	-	-	-	-	-	-	320
-	-	-	-	-	-	-	-	-	-	330
273	273	-	63	63	-	2 726	2 726	-	-	399
-	-	-	-	-	-	-	-	-	-	430
273	273	-	63	63	-	2 726	2 726	-	-	450
-	-	-	-	-	-	-	-	-	-	480
273	273	-	63	63	-	2 726	2 726	-	-	499
-	-	-	-	-	-	262	262	-	-	500
-	-	-	-	-	-	-	-	-	-	510
-	-	-	-	-	-	-	-	-	-	521
-	-	-	-	-	-	262	262	-	-	522
-	-	-	-	-	-	-	-	-	-	530
-	-	-	-	-	-	-	-	-	-	610
-	-	-	-	-	-	-	-	-	-	620
-	-	-	-	-	-	-	-	-	-	630

B. Ausgaben und Einnahmen der öffentlichen Haushalte 1971 nach

1000

NR.	ART DER AUSGABEN / EINNAHMEN	INSGESAMT 1	BUND, LAF, ERP ZUSAMMEN 2	BUND 3	LASTEN AUS- GLEICHF. 4	ERP-SCNC. VERMOEGEN 5
2049 KULTURELLE ANGELEGENHEITEN ZUSAMMEN F 18+19+113						
100	UNMITTELBARE AUSGABEN (OHNE ZAHLUNGEN A. AND. BEREICHE)	2 181 953	22 765	22 765	-	-
111	BEAMTENBEZUEGE	64 422	-	-	-	-
112	ANGESTELLTENVERGÜETUNGEN	497 590	-	-	-	-
113	ARBEITERLÖHNE	206 231	-	-	-	-
114	SONSTIGE PERSONALAUSGABEN	126 094	-	-	-	-
121	UNTERHALTUNG VON UNBEWEGLICHEM VERMOEGEN	55 314	-	-	-	-
122	BEWIRTSCHAFTUNG DER GRUNDSTÜCKE	15 364	-	-	-	-
123	MIETEN UND PACHTEN	4 611	-	-	-	-
124	ZUWEISUNGEN AN ZWECKVERBAENDE USW.	598 206	22 515	22 515	-	-
125	UEBRIGER LAUFENDER SACHAUFWAND	325 114	-	-	-	-
130	BAUMASSNAHMEN	203 436	-	-	-	-
141	ERWERB VON UNBEWEGLICHEN SACHEN	6 811	-	-	-	-
142	ERWERB VON BEWEGLICHEN SACHEN	78 760	250	250	-	-
200	ZAHLUNGEN AN ANDERE BEREICHE	167 781	37 964	37 964	-	-
211	RENTEN, UNTERSTÜTZUNGEN U. AEHNL.	2 940	-	-	-	-
212	LAUFENDE ZUSCHUESSE AN SOZIALE U. AEHNL. EINRICHTG.	35 378	34 679	34 679	-	-
213	UEBRIGE LAUFENDE ZUSCHUESSE	74 026	1 521	1 521	-	-
220	VERMOEGENSUEBERTRAGUNGEN AN ANDERE BEREICHE	53 958	1 764	1 764	-	-
230	DARLEHEN AN ANDERE BEREICHE	1 385	-	-	-	-
240	BETEILIGUNGEN	54	-	-	-	-
299	UNMITTELBARE AUSGABEN	2 349 734	60 729	60 729	-	-
300	ZAHLUNGEN AN VERWALTUNGEN	175 568	15 808	15 808	-	-
310	LAUFENDE ZUWEISUNGEN AN VERWALTUNGEN	144 838	15 808	15 808	-	-
320	VERMOEGENSUEBERTRAGUNGEN AN VERWALTUNGEN	30 730	-	-	-	-
330	DARLEHEN AN VERWALTUNGEN	-	-	-	-	-
399	BRUTTOAUSGABEN	2 525 302	76 537	76 537	-	-
430	ABZUEGL. ZAHLUNGEN V. VERWALTUNGEN GLEICHER EBENE	167 014	-	-	-	-
450	GESAMTAUSGABEN (OHNE BESONDERE FINANZ. VORGAENGE)	2 358 288	76 537	76 537	-	-
480	ABZUEGL. ZAHLUNGEN V. VERWALTUNGEN ANDERER EBENE	-	-	-	-	-
499	NETTOAUSGABEN	2 358 288	76 537	76 537	-	-
500	UNMITTELBARE EINNAHMEN	287 552	33	33	-	-
510	EINNAHMEN AUS WIRTSCHAFTLICHER TÄTIGKEIT	23 988	-	-	-	-
521	GEBÜEHREN, SONSTIGE ENTGELTE, STRAFEN	181 151	-	-	-	-
522	UEBRIGE LAUFENDE EINNAHMEN	59 132	-	-	-	-
530	LAUFENDE ZUSCHUESSE VON ANDEREN BEREICHEN	17 265	-	-	-	-
610	VERAEUSSERUNG VON SACHVERMOEGEN	1 103	-	-	-	-
620	VERAEUSSERUNG VON BETEILIGUNGEN	-	-	-	-	-
630	UEBRIGE EINNAHMEN	4 913	33	33	-	-
2050 THEATER F 181						
100	UNMITTELBARE AUSGABEN (OHNE ZAHLUNGEN A. AND. BEREICHE)	876 566	-	-	-	-
111	BEAMTENBEZUEGE	6 744	-	-	-	-
112	ANGESTELLTENVERGÜETUNGEN	290 309	-	-	-	-
113	ARBEITERLÖHNE	139 702	-	-	-	-
114	SONSTIGE PERSONALAUSGABEN	84 153	-	-	-	-
121	UNTERHALTUNG VON UNBEWEGLICHEM VERMOEGEN	12 075	-	-	-	-
122	BEWIRTSCHAFTUNG DER GRUNDSTÜCKE	5 384	-	-	-	-
123	MIETEN UND PACHTEN	1 726	-	-	-	-
124	ZUWEISUNGEN AN ZWECKVERBAENDE USW.	118 100	-	-	-	-
125	UEBRIGER LAUFENDER SACHAUFWAND	134 772	-	-	-	-
130	BAUMASSNAHMEN	75 711	-	-	-	-
141	ERWERB VON UNBEWEGLICHEN SACHEN	895	-	-	-	-
142	ERWERB VON BEWEGLICHEN SACHEN	6 995	-	-	-	-
200	ZAHLUNGEN AN ANDERE BEREICHE	64 458	600	600	-	-
211	RENTEN, UNTERSTÜTZUNGEN U. AEHNL.	175	-	-	-	-
212	LAUFENDE ZUSCHUESSE AN SOZIALE U. AEHNL. EINRICHTG.	449	-	-	-	-
213	UEBRIGE LAUFENDE ZUSCHUESSE	62 182	-	-	-	-
220	VERMOEGENSUEBERTRAGUNGEN AN ANDERE BEREICHE	1 611	600	600	-	-
230	DARLEHEN AN ANDERE BEREICHE	41	-	-	-	-
240	BETEILIGUNGEN	-	-	-	-	-
299	UNMITTELBARE AUSGABEN	941 024	600	600	-	-
300	ZAHLUNGEN AN VERWALTUNGEN	101 832	-	-	-	-
310	LAUFENDE ZUWEISUNGEN AN VERWALTUNGEN	95 478	-	-	-	-
320	VERMOEGENSUEBERTRAGUNGEN AN VERWALTUNGEN	6 354	-	-	-	-
330	DARLEHEN AN VERWALTUNGEN	-	-	-	-	-
399	BRUTTOAUSGABEN	1 042 856	600	600	-	-
430	ABZUEGL. ZAHLUNGEN V. VERWALTUNGEN GLEICHER EBENE	106 622	-	-	-	-
450	GESAMTAUSGABEN (OHNE BESONDERE FINANZ. VORGAENGE)	936 234	600	600	-	-
480	ABZUEGL. ZAHLUNGEN V. VERWALTUNGEN ANDERER EBENE	-	-	-	-	-
499	NETTOAUSGABEN	936 234	600	600	-	-
500	UNMITTELBARE EINNAHMEN	167 703	-	-	-	-
510	EINNAHMEN AUS WIRTSCHAFTLICHER TÄTIGKEIT	8 025	-	-	-	-
521	GEBÜEHREN, SONSTIGE ENTGELTE, STRAFEN	123 767	-	-	-	-
522	UEBRIGE LAUFENDE EINNAHMEN	27 356	-	-	-	-
530	LAUFENDE ZUSCHUESSE VON ANDEREN BEREICHEN	6 826	-	-	-	-
610	VERAEUSSERUNG VON SACHVERMOEGEN	332	-	-	-	-
620	VERAEUSSERUNG VON BETEILIGUNGEN	-	-	-	-	-
630	UEBRIGE EINNAHMEN	1 397	-	-	-	-

Aufgabenbereichen und ausgewählten Ausgabe-/Einnahmearten

DM

LAENDER (EINSCHL. STAATSTAATEN)	STAAT	GEM. (GV.)	ZUSAMMEN	SCHLESWIG-HOLSTEIN	GEM. (GV.)	ZUSAMMEN	NIEDERSACHSEN	GEM. (GV.)	NORDRH.-WESTF.	NR.
ZUSAMMEN	7	8	9	10	11	12	13	14	15	
6										
KULTURELLE ANGELEGENHEITEN ZUSAMMEN F 18+19+113 2049										
2 159 188	909 927	1 249 261	78 206	19 384	58 822	181 632	65 254	116 378	583 887	100
64 422	31 788	32 634	1 238	152	1 086	3 542	1 620	1 922	18 982	111
497 590	144 486	353 104	21 526	522	21 004	27 614	9 106	18 508	161 963	112
206 231	76 212	130 019	7 845	159	7 686	10 015	5 643	4 372	59 841	113
126 094	74 000	52 094	1 485	4	1 481	10 468	6 204	4 264	29 156	114
55 314	22 400	32 914	1 246	156	1 090	3 399	168	3 231	9 380	121
15 364	15 364	-	561	561	-	865	865	-	137	122
4 611	4 611	-	3	3	-	103	103	-	64	123
575 691	383 206	192 485	24 488	17 276	7 212	71 710	36 505	35 205	113 250	124
325 114	52 125	272 989	10 451	357	10 094	21 526	2 056	19 470	117 337	125
203 436	82 932	120 504	7 390	179	7 211	23 314	2 720	20 594	40 973	130
6 811	978	5 833	130	-	130	1 993	-	1 993	1 993	141
78 510	21 825	56 685	1 843	15	1 828	7 083	264	6 819	30 806	142
129 817	124 190	5 627	1 177	1 154	23	8 509	7 954	555	20 897	200
2 940	2 940	-	433	433	-	-	-	-	247	211
699	699	-	-	-	-	30	30	-	-	212
72 505	72 505	-	90	90	-	5 370	5 370	-	4 015	213
52 194	47 952	4 242	631	631	-	2 776	2 554	222	15 768	220
1 385	-	1 385	23	-	23	333	-	333	867	230
94	94	-	-	-	-	-	-	-	-	240
2 289 005	1 034 117	1 254 888	79 383	20 538	58 845	190 141	73 208	116 933	604 784	299
159 760	97 483	62 277	11 591	10 462	1 129	13 044	6 173	6 871	31 071	300
129 030	70 868	58 162	10 157	9 028	1 129	11 638	4 767	6 871	19 999	310
30 730	26 615	4 115	1 434	1 434	-	1 406	1 406	-	11 072	320
-	-	-	-	-	-	-	-	-	-	330
2 448 765	1 131 600	1 317 165	90 974	31 000	59 974	203 185	79 381	123 804	635 855	399
152 041	111	12 848	12 547	-	1 152	12 019	-	2 525	25 970	430
2 296 724	1 131 489	1 304 317	78 427	31 000	58 822	191 166	79 381	121 279	609 885	450
14 973	67 646	86 409	3 075	3 075	11 395	3 967	9 198	4 263	-	480
2 281 751	1 063 843	1 217 908	75 352	27 925	47 427	187 199	70 183	117 016	609 885	499
287 519	79 766	207 753	8 365	514	7 851	17 927	3 519	14 408	88 439	500
23 988	12 137	11 851	799	328	471	1 720	54	1 666	3 355	510
181 151	53 710	127 441	5 733	57	5 676	8 277	2 823	5 454	56 102	521
59 132	5 747	53 385	968	96	872	5 366	347	5 019	21 956	522
17 265	6 761	10 504	715	3	712	1 184	295	889	6 594	530
1 103	106	997	-	-	-	49	-	49	177	610
-	-	-	-	-	-	-	-	-	-	620
4 880	1 305	3 575	150	30	120	1 331	-	1 331	255	630
THEATER F 181 2050										
876 566	271 369	605 197	36 942	-	36 942	64 528	23 520	41 408	283 640	100
6 744	1 708	5 036	174	-	174	158	115	43	3 125	111
290 309	75 220	215 089	15 030	-	15 030	7 519	6 349	1 570	97 877	112
139 702	51 545	88 157	6 449	-	6 449	5 449	4 174	1 275	41 779	113
84 153	59 597	24 556	432	-	432	6 414	6 020	394	13 854	114
12 075	1 621	10 454	583	-	583	657	91	566	3 494	121
5 384	5 384	-	-	-	-	438	438	-	-	122
1 726	1 726	-	-	-	-	51	51	-	-	123
118 100	17 130	100 970	2 434	-	2 434	28 600	2 526	26 074	51 765	124
134 772	23 268	111 504	5 369	-	5 369	4 282	1 117	3 165	56 446	125
75 711	32 488	43 223	6 114	-	6 114	10 614	2 578	8 036	12 669	130
895	-	895	130	-	130	65	-	65	-	141
6 995	1 682	5 313	227	-	227	281	61	220	2 631	142
63 858	63 817	41	8	-	8	5 409	5 385	24	4 015	200
175	175	-	-	-	-	-	-	-	-	211
449	449	-	-	-	-	15	15	-	-	212
62 182	62 182	-	-	-	-	5 370	5 370	-	4 015	213
1 011	1 011	-	-	-	-	-	-	-	-	220
41	-	41	8	-	8	24	-	24	-	230
-	-	-	-	-	-	-	-	-	-	240
940 424	335 186	605 238	36 950	-	36 950	70 337	28 905	41 432	287 655	299
101 832	47 914	53 918	10 319	10 239	80	7 732	2 257	5 475	5 183	300
95 478	45 660	49 818	8 885	8 805	80	7 732	2 257	5 475	5 183	310
6 354	2 254	4 100	1 434	1 434	-	-	-	-	-	320
-	-	-	-	-	-	-	-	-	-	330
1 042 256	383 100	659 156	47 269	10 239	37 030	78 069	31 162	46 907	252 838	399
106 422	-	4 942	10 160	-	118	8 034	-	1 207	5 098	430
935 834	383 100	654 214	37 109	10 239	36 912	70 035	31 162	45 700	287 740	450
200	52 201	49 479	-	-	10 042	-	5 157	1 670	-	480
935 634	330 899	604 735	37 109	10 239	26 870	70 035	26 005	44 030	287 740	499
167 703	44 575	123 128	5 750	-	5 750	9 722	3 139	6 583	58 228	500
8 025	1 995	6 030	342	-	342	1 072	24	1 048	1 656	510
123 767	39 755	84 012	4 553	-	4 553	4 351	2 819	1 532	39 298	521
27 356	1 701	25 655	454	-	454	2 981	127	2 854	12 568	522
6 826	1 121	5 705	324	-	324	224	169	55	4 573	530
332	3	329	-	-	-	15	-	15	10	610
-	-	-	-	-	-	-	-	-	-	620
1 397	-	1 397	77	-	77	1 079	-	1 079	123	630

B. Ausgaben und Einnahmen der öffentlichen Haushalte 1971 nach

1000

NR.	NORDRHEIN-WESTFALEN			HESSEN			RHEINLAND-PFALZ			BADEN-WÜRTTEMBERG		
	STAAT 16	GEM. (GV.) 17	ZUSAMMEN 18	STAAT 19	GEM. (GV.) 20	ZUSAMMEN 21	STAAT 22	GEM. (GV.) 23	ZUSAMMEN 24	STAAT 25	GEM. (GV.) 26	
2049 KULTURELLE ANGELEGENHEITEN ZUSAMMEN F 18+19+113												
100	57 353	526 534	221 833	106 710	115 123	120 070	49 692	70 378	351 561	199 144	152 417	
111	330	18 652	4 134	2 065	2 069	2 009	379	1 630	12 153	8 960	3 193	
112	1 889	160 074	43 654	14 734	28 920	23 937	885	23 052	76 792	33 041	43 751	
113	835	59 006	26 424	13 255	13 169	8 413	646	7 767	29 222	13 513	15 709	
114	62	29 094	16 247	13 446	2 801	2 443	98	2 345	8 015	5 913	2 102	
121	120	9 260	7 686	2 742	4 944	1 807	282	1 525	4 003	116	3 887	
122	137	-	1 696	1 696	-	85	85	-	2 721	2 721	-	
123	64	-	101	101	-	42	42	-	481	481	-	
124	46 609	66 641	59 496	37 422	22 074	53 729	45 808	7 921	111 103	86 080	25 023	
125	433	116 904	27 736	4 209	23 527	18 488	460	18 028	48 440	12 263	36 177	
130	3 914	37 059	30 321	16 353	13 968	5 347	-	5 347	39 640	23 998	15 642	
141	405	1 593	38	1	37	57	-	57	1 555	532	1 023	
142	2 555	28 251	4 300	686	3 614	3 713	1 007	2 706	17 436	11 526	5 910	
200	17 208	3 689	1 807	1 538	269	1 576	1 531	45	13 612	12 695	917	
211	247	-	72	72	-	74	74	-	151	151	-	
212	-	-	-	-	-	-	-	-	150	150	-	
213	4 015	-	555	555	-	-	-	-	-	-	-	
220	12 946	2 822	1 168	911	257	1 480	1 457	23	13 287	12 394	893	
230	-	867	12	-	12	22	-	22	24	-	24	
240	-	-	-	-	-	-	-	-	-	-	-	
299	74 561	530 223	223 640	108 248	115 392	121 646	51 223	70 423	365 173	211 839	153 334	
300	28 832	2 239	22 620	4 471	18 149	9 981	9 630	351	44 557	18 389	26 168	
310	17 760	2 239	22 065	3 916	18 149	8 421	8 085	336	34 866	12 798	22 068	
320	11 072	-	555	555	-	1 560	1 545	15	9 691	5 591	4 100	
330	-	-	-	-	-	-	-	-	-	-	-	
399	103 393	532 462	246 260	112 719	133 541	131 627	60 853	70 774	409 730	230 228	179 502	
430	-	2 872	25 542	-	662	11 297	-	2 563	38 517	-	1 016	
450	103 393	529 590	220 718	112 719	132 879	120 330	60 853	68 211	371 213	230 228	178 486	
480	-	23 098	2 065	22 234	4 711	197	447	8 484	139	21 821	15 819	
499	103 393	506 492	218 653	90 485	128 168	120 133	60 406	59 727	371 074	208 407	162 667	
500	631	87 808	28 208	7 265	20 943	13 601	1 551	12 050	42 263	16 093	26 170	
510	179	3 176	2 389	693	1 696	595	137	458	1 914	76	1 838	
521	75	56 027	19 065	5 739	13 326	8 842	220	8 622	28 450	13 332	15 118	
522	297	21 659	5 205	579	4 626	2 385	4	2 381	9 728	1 444	8 284	
530	80	6 514	792	254	538	1 491	1 101	390	1 379	1 140	239	
610	-	177	294	-	294	70	2	68	455	161	354	
620	-	-	-	-	-	-	-	-	-	-	-	
630	-	255	463	-	463	218	87	131	337	-	337	
2050 THEATER F 181												
100	5 302	278 338	98 494	53 807	44 687	40 908	-	40 908	130 814	65 456	65 318	
111	-	3 125	753	562	191	279	-	279	951	410	541	
112	-	57 877	29 090	12 306	16 784	16 318	-	16 318	51 310	25 209	26 101	
113	-	41 779	16 432	9 438	6 994	5 787	-	5 787	21 810	11 293	10 517	
114	-	13 854	13 866	12 964	902	1 289	-	1 289	3 495	2 311	1 184	
121	-	3 494	1 415	725	690	357	-	357	1 600	116	1 484	
122	-	-	1 173	1 173	-	-	-	-	1 027	1 027	-	
123	-	-	100	100	-	-	-	-	423	423	-	
124	5 302	46 463	7 600	561	7 039	3 109	-	3 109	13 297	4 066	9 231	
125	-	56 446	8 992	2 971	6 021	9 191	-	9 191	19 737	6 781	12 956	
130	-	12 669	18 787	12 914	5 873	3 940	-	3 940	15 803	13 515	2 288	
141	-	-	-	-	-	-	-	-	500	-	500	
142	-	2 631	286	93	193	638	-	638	861	345	516	
200	4 015	-	365	365	-	9	-	9	223	223	-	
211	-	-	5	5	-	-	-	-	-	-	-	
212	-	-	-	-	-	-	-	-	-	-	-	
213	4 015	-	360	360	-	-	-	-	-	-	-	
220	-	-	-	-	-	-	-	-	223	223	-	
230	-	-	-	-	-	9	-	9	-	-	-	
240	-	-	-	-	-	-	-	-	-	-	-	
299	9 317	278 338	98 859	54 172	44 687	40 917	-	40 917	131 037	65 719	65 318	
300	4 759	424	17 414	82	17 332	8 087	8 064	23	36 141	11 376	24 765	
310	4 759	424	17 414	82	17 332	7 267	7 244	23	32 041	11 376	20 665	
320	-	-	-	-	-	820	820	-	4 100	-	4 100	
330	-	-	-	-	-	-	-	-	-	-	-	
399	14 076	278 762	116 273	54 254	62 019	49 004	8 064	40 540	167 178	77 055	90 083	
430	-	583	20 666	-	67	9 259	-	2 090	33 261	-	104	
450	14 076	278 179	95 607	54 254	61 952	39 745	8 064	38 850	133 917	77 055	89 979	
480	-	4 515	-	20 145	454	-	-	7 169	109	21 786	11 480	
499	14 076	273 664	95 607	34 109	61 498	39 745	8 064	31 681	133 808	55 309	78 499	
500	20	58 208	14 199	5 975	8 224	8 209	-	8 209	27 494	12 116	15 378	
510	-	1 656	410	34	376	245	-	245	1 030	66	964	
521	-	39 298	11 790	5 469	6 321	6 987	-	6 987	22 295	11 613	10 682	
522	20	12 548	1 682	361	1 521	911	-	911	3 794	423	3 371	
530	-	4 573	113	111	2	66	-	66	66	14	52	
610	-	10	-	-	-	-	-	-	304	-	304	
620	-	-	-	-	-	-	-	-	-	-	-	
630	-	123	4	-	4	-	-	-	5	-	5	

Aufgabenbereichen und ausgewählten Ausgabe-/Einnahmearten

DM

ZUSAMMEN 27	BAYERN STAAT 28	GEM. (GV.) 29	ZUSAMMEN 30	SAARLAND STAAT 31	GEM. (GV.) 32	STADTST. ZUSAMMEN 33	HAMBURG 34	BREMEN 35	BERLIN (WEST) 36	
KULTURELLE ANGELEGENHEITEN ZUSAMMEN F 18+19+113 2049										
412 962	222 293	190 669	26 095	7 155	18 940	182 942	40 588	24 379	117 975	100
12 623	8 891	3 732	465	115	350	9 276	2 322	1 870	5 084	111
73 819	22 306	51 513	6 832	550	6 282	61 453	19 060	11 287	31 106	112
42 490	22 718	19 772	2 845	307	2 538	19 136	1 804	3 162	14 170	113
33 568	24 278	9 290	1 106	389	717	23 606	2 918	1 183	19 505	114
25 834	17 487	8 347	658	28	630	1 301	828	394	79	121
4 015	4 015	-	21	21	-	5 263	1 571	674	3 018	122
729	729	-	-	-	-	3 088	2 044	180	864	123
103 390	77 868	25 522	8 212	5 325	2 887	30 313	1 893	1 846	26 574	124
57 290	12 542	44 748	4 421	380	4 041	19 425	5 803	2 675	10 947	125
47 767	28 234	19 533	1 150	-	1 150	7 534	965	903	5 666	130
1 000	-	1 000	-	-	-	40	26	-	14	141
10 437	3 225	7 212	385	40	345	2 507	1 354	205	948	142
15 133	15 004	129	558	558	-	66 548	35 859	12 612	18 077	200
974	974	-	75	75	-	914	132	-	781	211
-	-	-	-	-	-	519	434	-	85	212
2 034	2 034	-	85	85	-	60 356	35 233	12 107	13 016	213
12 021	11 996	25	398	398	-	4 665	59	505	4 101	220
104	-	104	-	-	-	-	-	-	-	230
-	-	-	-	-	-	94	-	-	94	240
428 095	237 297	190 798	26 653	7 713	18 940	249 490	76 447	36 991	136 052	299
26 044	18 875	7 169	450	249	201	402	54	348	-	300
21 067	13 898	7 169	415	214	201	402	54	348	-	310
4 977	4 977	-	35	35	-	-	-	-	-	320
-	-	-	-	-	-	-	-	-	-	330
454 139	256 172	197 967	27 103	7 962	19 141	249 892	76 501	37 339	136 052	399
23 221	-	1 838	2 738	-	220	-	-	-	-	430
430 918	256 172	196 129	24 365	7 962	18 921	249 892	76 501	37 339	136 052	450
5 366	10 628	16 121	-	-	2 518	354	204	52	98	480
425 552	245 544	180 008	24 365	7 962	16 403	249 538	76 297	37 287	135 954	499
63 924	28 875	35 049	3 635	161	3 474	21 157	4 734	2 523	13 900	500
9 269	6 959	2 310	379	143	236	3 568	284	40	3 244	510
39 570	18 099	21 471	1 756	9	1 747	13 356	2 295	1 915	9 146	521
10 745	1 643	9 102	1 451	9	1 442	1 328	657	141	530	522
2 594	1 410	1 184	38	-	38	2 478	1 490	361	627	530
55	-	55	-	-	-	3	-	-	3	610
-	-	-	-	-	-	-	-	-	-	620
1 691	764	927	11	-	11	424	8	66	350	630
THEATER F 181 2050										
150 944	63 241	87 703	13 207	3 314	9 893	56 685	1 150	5 289	50 250	100
1 053	490	563	120	-	120	131	-	50	81	111
50 746	13 582	37 164	4 367	122	4 245	17 652	-	2 521	15 131	112
26 724	13 123	13 601	1 928	173	1 755	13 344	-	1 509	11 835	113
28 409	22 176	6 233	654	386	268	15 740	-	177	15 563	114
3 587	526	3 061	219	-	219	163	-	163	-	121
1 445	1 445	-	-	-	-	1 301	-	181	1 120	122
633	633	-	-	-	-	519	-	2	517	123
7 610	2 005	5 605	3 515	2 500	1 015	170	-	95	75	124
23 109	6 826	16 283	2 206	133	2 073	5 440	154	531	4 755	125
6 230	2 077	4 153	150	-	150	1 404	261	52	1 091	130
200	-	200	-	-	-	-	-	-	-	141
1 198	358	840	48	-	48	825	735	8	82	142
1 284	1 284	-	-	-	-	52 545	34 455	10 508	7 578	200
170	170	-	-	-	-	-	-	-	-	211
586	586	-	-	-	-	434	434	-	-	212
528	528	-	-	-	-	51 851	33 985	10 288	7 578	213
-	-	-	-	-	-	260	40	220	-	220
-	-	-	-	-	-	-	-	-	-	230
-	-	-	-	-	-	-	-	-	-	240
152 228	64 525	87 703	13 207	3 314	9 893	109 234	35 609	15 797	57 828	299
16 940	11 137	5 803	16	-	16	-	-	-	-	300
16 940	11 137	5 803	16	-	16	-	-	-	-	310
-	-	-	-	-	-	-	-	-	-	320
-	-	-	-	-	-	-	-	-	-	330
169 168	75 662	93 506	13 223	3 314	9 909	109 234	35 609	15 797	57 828	399
17 519	-	689	2 425	-	84	-	-	-	-	430
151 649	75 662	92 817	10 798	3 314	9 825	109 234	35 609	15 797	57 828	450
-	5 022	11 808	-	-	2 341	91	-	-	91	480
151 649	70 640	81 009	10 798	3 314	7 484	109 143	35 609	15 797	57 737	499
32 285	13 855	18 430	2 489	143	2 346	9 327	361	758	8 208	500
1 555	196	1 359	183	143	40	1 532	-	3	1 529	510
26 108	12 656	13 452	1 187	-	1 187	7 198	-	713	6 485	521
3 360	483	2 877	1 119	-	1 119	287	207	33	47	522
1 153	520	633	-	-	-	307	154	9	144	530
-	-	-	-	-	-	3	-	-	3	610
-	-	-	-	-	-	-	-	-	-	620
109	-	109	-	-	-	-	-	-	-	630

B. Ausgaben und Einnahmen der öffentlichen Haushalte 1971 nach

1000

NR.	ART DER AUSGABEN / EINNAHMEN	INSGESAM 1	BUND, LAF, ERP ZUSAMMEN 2	BUND 3	LASTENAUS- GLEICHF. 4	ERP-SCND. VERMOEGEN 5
2051 BERUFSORCHESTER U.-CHOERE, SONSTIGE MUSIKPFLEGE F 182						
100	UNMITTELBARE AUSGABEN (OHNE ZAHLUNGEN A.AND.BEREICHE)	35 121	-	-	-	-
111	BEAMTENBEZUEGE	157	-	-	-	-
112	ANGESTELLTENVERGUETUNGEN	17 013	-	-	-	-
113	ARBEITERLOEHNE	592	-	-	-	-
114	SONSTIGE PERSONALAUSGABEN	1 677	-	-	-	-
121	UNTERHALTUNG VON UNBEWEGLICHEM VERMOEGEN	102	-	-	-	-
122	BEWIRTSCHAFTUNG DER GRUNDSTUECKE	625	-	-	-	-
123	MIETEN UND PACHTEN	76	-	-	-	-
124	ZUWEISUNGEN AN ZWECKVERBAENDE USW.	13 177	-	-	-	-
125	UEBRIGER LAUFENDER SACHAUFWAND	1 494	-	-	-	-
130	BAUMASSNAHMEN	117	-	-	-	-
141	ERWERB VON UNBEWEGLICHEN SACHEN	-	-	-	-	-
142	ERWERB VON BEWEGLICHEN SACHEN	91	-	-	-	-
200	ZAHLUNGEN AN ANDERE BEREICHE	9 943	6 146	6 146	-	-
211	RENTEN, UNTERSTUETZUNGEN U.AEHNL.	-	-	-	-	-
212	LAUFENDE ZUSCHUESSE AN SOZIALE U.AEHNL.EINRICHTG.	6 146	6 146	6 146	-	-
213	UEBRIGE LAUFENDE ZUSCHUESSE	3 757	-	-	-	-
220	VERMOEGENSUEBERTRAGUNGEN AN ANDERE BEREICHE	-	-	-	-	-
230	DARLEHEN AN ANDERE BEREICHE	-	-	-	-	-
240	BETEILIGUNGEN	-	-	-	-	-
299	UNMITTELBARE AUSGABEN	45 064	6 146	6 146	-	-
300	ZAHLUNGEN AN VERWALTUNGEN	3 813	-	-	-	-
310	LAUFENDE ZUWEISUNGEN AN VERWALTUNGEN	1 315	-	-	-	-
320	VERMOEGENSUEBERTRAGUNGEN AN VERWALTUNGEN	2 458	-	-	-	-
330	DARLEHEN AN VERWALTUNGEN	-	-	-	-	-
399	BRUTTOAUSGABEN	48 877	6 146	6 146	-	-
430	ABZUEGL.ZAHLUNGEN V.VERWALTUNGEN GLEICHER EBENE	17	-	-	-	-
450	GESAMTAUSGABEN (OHNE BESONDERE FINANZ.VORGAENGE)	48 860	6 146	6 146	-	-
480	ABZUEGL.ZAHLUNGEN V.VERWALTUNGEN ANDERER EBENE	-	-	-	-	-
499	NETTOAUSGABEN	48 860	6 146	6 146	-	-
500	UNMITTELBARE EINNAHMEN	4 107	-	-	-	-
510	EINNAHMEN AUS WIRTSCHAFTLICHER TAETIGKEIT	1 467	-	-	-	-
521	GEBUEHREN, SONSTIGE ENTGELTE, STRAFEN	2 590	-	-	-	-
522	UEBRIGE LAUFENDE EINNAHMEN	19	-	-	-	-
530	LAUFENDE ZUSCHUESSE VON ANDEREN BEREICHEN	31	-	-	-	-
610	VERAEUSSERUNG VON SACHVERMOEGEN	-	-	-	-	-
620	VERAEUSSERUNG VON BETEILIGUNGEN	-	-	-	-	-
630	UEBRIGE EINNAHMEN	-	-	-	-	-
2052 MUSEEN, SAMMLUNGEN, AUSSTELLUNGEN F 183						
100	UNMITTELBARE AUSGABEN (OHNE ZAHLUNGEN A.AND.BEREICHE)	74 736	849	849	-	-
111	BEAMTENBEZUEGE	9 080	-	-	-	-
112	ANGESTELLTENVERGUETUNGEN	14 922	-	-	-	-
113	ARBEITERLOEHNE	7 014	-	-	-	-
114	SONSTIGE PERSONALAUSGABEN	3 192	-	-	-	-
121	UNTERHALTUNG VON UNBEWEGLICHEM VERMOEGEN	1 880	-	-	-	-
122	BEWIRTSCHAFTUNG DER GRUNDSTUECKE	3 783	-	-	-	-
123	MIETEN UND PACHTEN	114	-	-	-	-
124	ZUWEISUNGEN AN ZWECKVERBAENDE USW.	5 859	599	599	-	-
125	UEBRIGER LAUFENDER SACHAUFWAND	7 532	-	-	-	-
130	BAUMASSNAHMEN	4 972	-	-	-	-
141	ERWERB VON UNBEWEGLICHEN SACHEN	26	-	-	-	-
142	ERWERB VON BEWEGLICHEN SACHEN	16 352	250	250	-	-
200	ZAHLUNGEN AN ANDERE BEREICHE	7 051	409	409	-	-
211	RENTEN, UNTERSTUETZUNGEN U.AEHNL.	329	-	-	-	-
212	LAUFENDE ZUSCHUESSE AN SOZIALE U.AEHNL.EINRICHTG.	400	400	400	-	-
213	UEBRIGE LAUFENDE ZUSCHUESSE	2 846	-	-	-	-
220	VERMOEGENSUEBERTRAGUNGEN AN ANDERE BEREICHE	3 382	9	9	-	-
230	DARLEHEN AN ANDERE BEREICHE	-	-	-	-	-
240	BETEILIGUNGEN	94	-	-	-	-
299	UNMITTELBARE AUSGABEN	81 787	1 258	1 258	-	-
300	ZAHLUNGEN AN VERWALTUNGEN	3 218	-	-	-	-
310	LAUFENDE ZUWEISUNGEN AN VERWALTUNGEN	1 233	-	-	-	-
320	VERMOEGENSUEBERTRAGUNGEN AN VERWALTUNGEN	1 985	-	-	-	-
330	DARLEHEN AN VERWALTUNGEN	-	-	-	-	-
399	BRUTTOAUSGABEN	85 005	1 258	1 258	-	-
430	ABZUEGL.ZAHLUNGEN V.VERWALTUNGEN GLEICHER EBENE	161	-	-	-	-
450	GESAMTAUSGABEN (OHNE BESONDERE FINANZ.VORGAENGE)	84 844	1 258	1 258	-	-
480	ABZUEGL.ZAHLUNGEN V.VERWALTUNGEN ANDERER EBENE	-	-	-	-	-
499	NETTOAUSGABEN	84 844	1 258	1 258	-	-
500	UNMITTELBARE EINNAHMEN	7 039	-	-	-	-
510	EINNAHMEN AUS WIRTSCHAFTLICHER TAETIGKEIT	330	-	-	-	-
521	GEBUEHREN, SONSTIGE ENTGELTE, STRAFEN	2 660	-	-	-	-
522	UEBRIGE LAUFENDE EINNAHMEN	1 763	-	-	-	-
530	LAUFENDE ZUSCHUESSE VON ANDEREN BEREICHEN	1 808	-	-	-	-
610	VERAEUSSERUNG VON SACHVERMOEGEN	101	-	-	-	-
620	VERAEUSSERUNG VON BETEILIGUNGEN	-	-	-	-	-
630	UEBRIGE EINNAHMEN	377	-	-	-	-

Aufgabenbereichen und ausgewählten Ausgabe-/Einnahmearten

DM

LAENDER (EINSCHL. STADTSTAATEN)			SCHLESWIG-HOLSTEIN			NIEDERSACHSEN			NORDRH.-WESTF.		NR.
ZUSAMMEN	STAAT	GEM. (GV.)	ZUSAMMEN	STAAT	GEM. (GV.)	ZUSAMMEN	STAAT	GEM. (GV.)	ZUSAMMEN		
6	7	8	9	10	11	12	13	14	15		
BERUFSORCHESTER U.-CHOERE, SONSTIGE MUSIKPFLEGE F 182 2051											
35 121	35 121	-	40	40	-	591	591	-	2 728	100	
157	157	-	-	-	-	-	-	-	-	111	
17 013	17 013	-	-	-	-	-	-	-	-	112	
592	592	-	-	-	-	-	-	-	-	113	
1 677	1 677	-	-	-	-	-	-	-	11	114	
102	102	-	-	-	-	-	-	-	-	121	
625	625	-	-	-	-	-	-	-	-	122	
76	76	-	-	-	-	-	-	-	-	123	
13 177	13 177	-	40	40	-	591	591	-	2 717	124	
1 494	1 494	-	-	-	-	-	-	-	-	125	
117	117	-	-	-	-	-	-	-	-	130	
-	-	-	-	-	-	-	-	-	-	141	
91	91	-	-	-	-	-	-	-	-	142	
3 797	3 797	-	-	-	-	-	-	-	-	200	
-	-	-	-	-	-	-	-	-	-	211	
-	-	-	-	-	-	-	-	-	-	212	
3 797	3 797	-	-	-	-	-	-	-	-	213	
-	-	-	-	-	-	-	-	-	-	220	
-	-	-	-	-	-	-	-	-	-	230	
-	-	-	-	-	-	-	-	-	-	240	
38 918	38 918	-	40	40	-	591	591	-	2 728	299	
3 813	3 813	-	-	-	-	-	-	-	3 645	300	
1 315	1 315	-	-	-	-	-	-	-	1 147	310	
2 498	2 498	-	-	-	-	-	-	-	2 456	320	
-	-	-	-	-	-	-	-	-	-	330	
42 731	42 731	-	40	40	-	591	591	-	6 373	399	
-	-	-	-	-	-	-	-	-	-	430	
42 731	42 731	-	40	40	-	591	591	-	6 373	450	
17	17	-	-	-	-	-	-	-	-	480	
42 714	42 714	-	40	40	-	591	591	-	6 373	499	
4 107	4 107	-	-	-	-	-	-	-	-	500	
1 467	1 467	-	-	-	-	-	-	-	-	510	
2 590	2 590	-	-	-	-	-	-	-	-	521	
19	19	-	-	-	-	-	-	-	-	522	
31	31	-	-	-	-	-	-	-	-	530	
-	-	-	-	-	-	-	-	-	-	610	
-	-	-	-	-	-	-	-	-	-	620	
-	-	-	-	-	-	-	-	-	-	630	
MUSEEN, SAMMLUNGEN, AUSSTELLUNGEN F 183 2052											
73 887	73 887	-	1 123	1 123	-	5 129	5 129	-	3 274	100	
9 080	9 080	-	-	-	-	913	913	-	-	111	
14 932	14 932	-	-	-	-	1 548	1 548	-	-	112	
7 014	7 014	-	-	-	-	1 263	1 263	-	-	113	
3 192	3 192	-	-	-	-	89	89	-	-	114	
1 880	1 880	-	-	-	-	4	4	-	-	121	
3 783	3 783	-	122	122	-	427	427	-	-	122	
114	114	-	-	-	-	52	52	-	-	123	
5 260	5 260	-	755	755	-	240	240	-	999	124	
7 532	7 532	-	246	246	-	390	390	-	50	125	
4 972	4 972	-	-	-	-	-	-	-	-	130	
26	26	-	-	-	-	-	-	-	-	141	
16 102	16 102	-	-	-	-	203	203	-	2 224	142	
6 642	6 642	-	30	30	-	-	-	-	41	200	
329	329	-	-	-	-	-	-	-	41	211	
-	-	-	-	-	-	-	-	-	-	212	
2 846	2 846	-	-	-	-	-	-	-	-	213	
3 373	3 373	-	30	30	-	-	-	-	-	220	
-	-	-	-	-	-	-	-	-	-	230	
94	94	-	-	-	-	-	-	-	-	240	
80 529	80 529	-	1 153	1 153	-	5 129	5 129	-	3 315	299	
3 218	3 218	-	-	-	-	-	-	-	2 254	300	
1 233	1 233	-	-	-	-	-	-	-	269	310	
1 985	1 985	-	-	-	-	-	-	-	1 985	320	
-	-	-	-	-	-	-	-	-	-	330	
83 747	83 747	-	1 153	1 153	-	5 129	5 129	-	5 569	399	
158	-	-	-	-	-	74	-	-	-	430	
83 589	83 747	-	1 153	1 153	-	5 055	5 129	-	5 569	450	
3	161	-	-	-	-	-	74	-	-	480	
83 586	83 586	-	1 153	1 153	-	5 055	5 055	-	5 569	499	
7 039	7 039	-	59	59	-	178	178	-	76	500	
330	330	-	-	-	-	30	30	-	-	510	
2 660	2 660	-	57	57	-	4	4	-	-	521	
1 763	1 763	-	2	2	-	31	31	-	76	522	
1 808	1 808	-	-	-	-	113	113	-	-	530	
101	101	-	-	-	-	-	-	-	-	610	
-	-	-	-	-	-	-	-	-	-	620	
377	377	-	-	-	-	-	-	-	-	630	

B. Ausgaben und Einnahmen der öffentlichen Haushalte 1971 nach

1000

NR.	NORDRHEIN-WESTFALEN		ZUSAMMEN	HESSEN		ZUSAMMEN	RHEINLAND-PFALZ		ZUSAMMEN	BADEN-WÜRTTEMBERG	
	STAAT	GEM. (GV.)		STAAT	GEM. (GV.)		STAAT	GEM. (GV.)		STAAT	GEM. (GV.)
	16	17	18	19	20	21	22	23	24	25	26
2051 BERUFSORCHESTER U.-CHOERE, SONSTIGE MUSIKPFLEGE F 182											
100	2 728	-	157	157	-	668	668	-	4 120	4 120	-
111	-	-	-	-	-	-	-	-	-	-	-
112	-	-	-	-	-	-	-	-	-	-	-
113	-	-	-	-	-	-	-	-	-	-	-
114	11	-	-	-	-	-	-	-	-	-	-
121	-	-	-	-	-	-	-	-	-	-	-
122	-	-	-	-	-	-	-	-	-	-	-
123	-	-	-	-	-	-	-	-	-	-	-
124	2 717	-	157	157	-	668	668	-	4 120	4 120	-
125	-	-	-	-	-	-	-	-	-	-	-
130	-	-	-	-	-	-	-	-	-	-	-
141	-	-	-	-	-	-	-	-	-	-	-
142	-	-	-	-	-	-	-	-	-	-	-
200	-	-	-	-	-	-	-	-	-	-	-
211	-	-	-	-	-	-	-	-	-	-	-
212	-	-	-	-	-	-	-	-	-	-	-
213	-	-	-	-	-	-	-	-	-	-	-
220	-	-	-	-	-	-	-	-	-	-	-
230	-	-	-	-	-	-	-	-	-	-	-
240	-	-	-	-	-	-	-	-	-	-	-
299	2 728	-	157	157	-	668	668	-	4 120	4 120	-
300	3 645	-	7	7	-	-	-	-	-	-	-
310	1 147	-	7	7	-	-	-	-	-	-	-
320	2 498	-	-	-	-	-	-	-	-	-	-
330	-	-	-	-	-	-	-	-	-	-	-
399	6 373	-	164	164	-	668	668	-	4 120	4 120	-
430	-	-	-	-	-	-	-	-	-	-	-
450	6 373	-	164	164	-	668	668	-	4 120	4 120	-
480	-	-	-	-	-	-	-	-	-	-	-
499	6 373	-	164	164	-	668	668	-	4 120	4 120	-
500	-	-	-	-	-	-	-	-	-	-	-
510	-	-	-	-	-	-	-	-	-	-	-
521	-	-	-	-	-	-	-	-	-	-	-
522	-	-	-	-	-	-	-	-	-	-	-
530	-	-	-	-	-	-	-	-	-	-	-
610	-	-	-	-	-	-	-	-	-	-	-
620	-	-	-	-	-	-	-	-	-	-	-
630	-	-	-	-	-	-	-	-	-	-	-
2052 MUSEEN, SAMMLUNGEN, AUSSTELLUNGEN F 183											
100	3 274	-	7 547	7 547	-	303	303	-	23 894	23 894	-
111	-	-	536	536	-	-	-	-	2 815	2 815	-
112	-	-	1 113	1 113	-	-	-	-	3 891	3 891	-
113	-	-	1 048	1 048	-	-	-	-	1 427	1 427	-
114	-	-	226	226	-	-	-	-	2 346	2 346	-
121	-	-	707	707	-	-	-	-	-	-	-
122	-	-	240	240	-	-	-	-	717	717	-
123	-	-	-	-	-	-	-	-	-	-	-
124	999	-	250	250	-	-	-	-	145	149	-
125	50	-	464	464	-	-	-	-	2 670	2 670	-
130	1	-	2 531	2 531	-	-	-	-	692	652	-
141	-	-	-	-	-	-	-	-	-	-	-
142	2 224	-	432	432	-	303	303	-	9 187	9 187	-
200	41	-	195	195	-	-	-	-	-	-	-
211	41	-	-	-	-	-	-	-	-	-	-
212	-	-	-	-	-	-	-	-	-	-	-
213	-	-	195	195	-	-	-	-	-	-	-
220	-	-	-	-	-	-	-	-	-	-	-
230	-	-	-	-	-	-	-	-	-	-	-
240	-	-	-	-	-	-	-	-	-	-	-
299	3 315	-	7 742	7 742	-	303	303	-	23 894	23 894	-
300	2 254	-	874	874	-	-	-	-	90	90	-
310	269	-	874	874	-	-	-	-	90	90	-
320	1 985	-	-	-	-	-	-	-	-	-	-
330	-	-	-	-	-	-	-	-	-	-	-
399	5 569	-	8 616	8 616	-	303	303	-	23 984	23 984	-
430	-	-	-	-	-	-	-	-	5	-	-
450	5 569	-	8 616	8 616	-	303	303	-	23 979	23 984	-
480	-	-	-	-	-	-	-	-	5	-	-
499	5 569	-	8 616	8 616	-	303	303	-	23 979	23 979	-
500	76	-	224	224	-	-	-	-	2 865	2 865	-
510	-	-	19	19	-	-	-	-	10	10	-
521	-	-	-	-	-	-	-	-	1 719	1 719	-
522	76	-	64	64	-	-	-	-	925	925	-
530	-	-	141	141	-	-	-	-	110	110	-
610	-	-	-	-	-	-	-	-	101	101	-
620	-	-	-	-	-	-	-	-	-	-	-
630	-	-	-	-	-	-	-	-	-	-	-

Aufgabenbereichen und ausgewählten Ausgabe-/Einnahmearten

DM

ZUSAMMEN 27	BAYERN STAAT 28	GEM.(GV.) 29	ZUSAMMEN 30	SAARLAND STAAT 31	GEM.(GV.) 32	STAATST. ZUSAMMEN 33	HAMBURG 34	BREMEN 35	BERLIN (WEST) 36	
BERUFSORCHESTER U.-CHOERE, SONSTIGE MUSIKPFLEGE F 182 2051										
1 986	1 986	-	-	-	-	24 831	7 633	4 592	12 606	100
-	-	-	-	-	-	157	-	45	112	111
-	-	-	-	-	-	17 013	5 727	4 195	7 091	112
-	-	-	-	-	-	592	358	-	234	113
-	-	-	-	-	-	1 666	283	193	1 190	114
-	-	-	-	-	-	102	88	-	14	121
-	-	-	-	-	-	625	108	-	517	122
-	-	-	-	-	-	76	34	-	42	123
1 978	1 978	-	-	-	-	2 906	665	70	2 171	124
8	8	-	-	-	-	1 486	325	84	1 077	125
-	-	-	-	-	-	117	-	-	117	130
-	-	-	-	-	-	-	-	-	-	141
-	-	-	-	-	-	91	45	5	41	142
1 356	1 356	-	-	-	-	2 441	1 248	1 193	-	200
-	-	-	-	-	-	-	-	-	-	211
-	-	-	-	-	-	-	-	-	-	212
1 356	1 356	-	-	-	-	2 441	1 248	1 193	-	213
-	-	-	-	-	-	-	-	-	-	220
-	-	-	-	-	-	-	-	-	-	230
-	-	-	-	-	-	-	-	-	-	240
3 342	3 342	-	-	-	-	27 272	8 881	5 785	12 606	299
161	161	-	-	-	-	-	-	-	-	300
161	161	-	-	-	-	-	-	-	-	310
-	-	-	-	-	-	-	-	-	-	320
-	-	-	-	-	-	-	-	-	-	330
3 503	3 503	-	-	-	-	27 272	8 881	5 785	12 606	399
-	-	-	-	-	-	-	-	-	-	430
3 503	3 503	-	-	-	-	27 272	8 881	5 785	12 606	450
-	-	-	-	-	-	17	-	10	7	480
3 503	3 503	-	-	-	-	27 255	8 881	5 775	12 599	499
-	-	-	-	-	-	4 107	1 047	86	2 974	500
-	-	-	-	-	-	1 467	36	-	1 431	510
-	-	-	-	-	-	2 590	1 006	44	1 540	521
-	-	-	-	-	-	19	5	11	3	522
-	-	-	-	-	-	31	-	31	-	530
-	-	-	-	-	-	-	-	-	-	610
-	-	-	-	-	-	-	-	-	-	620
-	-	-	-	-	-	-	-	-	-	630
MUSEEN, SAMMLUNGEN, AUSSTELLUNGEN F 183 2052										
17 925	17 925	-	279	279	-	14 413	8 866	3 668	1 879	100
3 647	3 647	-	-	-	-	1 165	717	426	26	111
3 422	3 422	-	-	-	-	4 958	3 466	1 199	293	112
1 395	1 395	-	-	-	-	1 881	726	959	156	113
270	270	-	-	-	-	261	190	1	70	114
474	474	-	-	-	-	695	565	124	2	121
971	971	-	-	-	-	1 306	858	309	139	122
-	-	-	-	-	-	62	-	37	25	123
2 308	2 308	-	239	239	-	320	320	-	-	124
1 609	1 609	-	-	-	-	2 103	1 146	359	598	125
1 332	1 332	-	-	-	-	416	274	142	-	130
-	-	-	-	-	-	26	26	-	-	141
2 497	2 497	-	40	40	-	1 216	574	112	530	142
1 129	1 129	-	127	127	-	5 120	-	801	4 319	200
241	241	-	47	47	-	-	-	-	-	211
-	-	-	-	-	-	-	-	-	-	212
-	-	-	-	-	-	2 651	-	626	2 025	213
888	888	-	80	80	-	2 375	-	175	2 200	220
-	-	-	-	-	-	-	-	-	-	230
-	-	-	-	-	-	94	-	-	54	240
19 054	19 054	-	406	406	-	19 533	8 866	4 469	6 198	299
-	-	-	-	-	-	-	-	-	-	300
-	-	-	-	-	-	-	-	-	-	310
-	-	-	-	-	-	-	-	-	-	320
-	-	-	-	-	-	-	-	-	-	330
19 054	19 054	-	406	406	-	19 533	8 866	4 469	6 198	399
-	-	-	-	-	-	-	-	-	-	430
19 054	19 054	-	406	406	-	19 533	8 866	4 469	6 198	450
3	3	-	-	-	-	79	79	-	-	480
19 051	19 051	-	406	406	-	19 454	8 787	4 469	6 198	499
1 346	1 346	-	-	-	-	2 291	772	516	1 003	500
126	126	-	-	-	-	145	84	37	24	510
406	406	-	-	-	-	474	54	366	54	521
194	194	-	-	-	-	471	144	14	313	522
620	620	-	-	-	-	824	490	72	262	530
-	-	-	-	-	-	-	-	-	-	610
-	-	-	-	-	-	-	-	-	-	620
-	-	-	-	-	-	377	-	27	350	630

B. Ausgaben und Einnahmen der öffentlichen Haushalte 1971 nach

					1000	
NR.	ART DER AUSGABEN / EINNAHMEN	INSGESAMT 1	BUND, LAF, ERP ZUSAMMEN 2	BUND 3	LASTEN ALS- GLEICHF. 4	ERP-SONC. VERMOEGEN 5
2053 DENKMALSPFLEGE F 184						
100	UNMITTELBARE AUSGABEN (OHNE ZAHLUNGEN A. AND. BEREICHE)	37 982	-	-	-	-
111	BEAMTENBEZUEGE	711	-	-	-	-
112	ANGESTELLTENVERGÜETUNGEN	1 338	-	-	-	-
113	ARBEITERLÖHNE	1 060	-	-	-	-
114	SONSTIGE PERSONALAUSGABEN	1 356	-	-	-	-
121	UNTERHALTUNG VON UNBEWEGLICHEM VERMOEGEN	509	-	-	-	-
122	BEWIRTSCHAFTUNG DER GRUNDSTUECKE	1 096	-	-	-	-
123	MIETEN UND PACHTEN	50	-	-	-	-
124	ZUWEISUNGEN AN ZWECKVERBAENDE USW.	519	-	-	-	-
125	UEBRIGER LAUFENDER SACHAUFWAND	3 108	-	-	-	-
130	BAUMASSNAHMEN	27 828	-	-	-	-
141	ERWERB VON UNBEWEGLICHEN SACHEN	-	-	-	-	-
142	ERWERB VON BEWEGLICHEN SACHEN	367	-	-	-	-
200	ZAHLUNGEN AN ANDERE BEREICHE	31 052	2 155	2 155	-	-
211	RENTEN, UNTERSTÜETZUNGEN U. AEHNL.	438	-	-	-	-
212	LAUFENDE ZUSCHUESSE AN SOZIALE U. AEHNL. EINRICHTG.	-	-	-	-	-
213	UEBRIGE LAUFENDE ZUSCHUESSE	1 102	1 000	1 000	-	-
220	VERMOEGENSUEBERTRAGUNGEN AN ANDERE BEREICHE	29 512	1 155	1 155	-	-
230	DARLEHEN AN ANDERE BEREICHE	-	-	-	-	-
240	BETEILIGUNGEN	-	-	-	-	-
299	UNMITTELBARE AUSGABEN	69 034	2 155	2 155	-	-
300	ZAHLUNGEN AN VERWALTUNGEN	9 054	-	-	-	-
310	LAUFENDE ZUWEISUNGEN AN VERWALTUNGEN	274	-	-	-	-
320	VERMOEGENSUEBERTRAGUNGEN AN VERWALTUNGEN	8 780	-	-	-	-
330	DARLEHEN AN VERWALTUNGEN	-	-	-	-	-
399	BRUTTOAUSGABEN	78 088	2 155	2 155	-	-
430	ABZUEGL. ZAHLUNGEN V. VERWALTUNGEN GLEICHER EBENE	71	-	-	-	-
450	GESAMTAUSGABEN (OHNE BESONDERE FINANZ. VORGAENGE)	78 017	2 155	2 155	-	-
480	ABZUEGL. ZAHLUNGEN V. VERWALTUNGEN ANDERER EBENE	-	-	-	-	-
499	NETTOAUSGABEN	78 017	2 155	2 155	-	-
500	UNMITTELBARE EINNAHMEN	1 222	-	-	-	-
510	EINNAHMEN AUS WIRTSCHAFTLICHER TÄETIGKEIT	554	-	-	-	-
521	GEBÜEHREN, SONSTIGE ENTGELTE, STRAFEN	242	-	-	-	-
522	UEBRIGE LAUFENDE EINNAHMEN	139	-	-	-	-
530	LAUFENDE ZUSCHUESSE VON ANDEREN BEREICHEN	257	-	-	-	-
610	VERAEUSSERUNG VON SACHVERMOEGEN	-	-	-	-	-
620	VERAEUSSERUNG VON BETEILIGUNGEN	-	-	-	-	-
630	UEBRIGE EINNAHMEN	30	-	-	-	-
2054 NATURSCHUTZ U. LANDSCHAFTSPFLEGE F 185						
100	UNMITTELBARE AUSGABEN (OHNE ZAHLUNGEN A. AND. BEREICHE)	13 374	-	-	-	-
111	BEAMTENBEZUEGE	655	-	-	-	-
112	ANGESTELLTENVERGÜETUNGEN	1 214	-	-	-	-
113	ARBEITERLÖHNE	260	-	-	-	-
114	SONSTIGE PERSONALAUSGABEN	1 701	-	-	-	-
121	UNTERHALTUNG VON UNBEWEGLICHEM VERMOEGEN	30	-	-	-	-
122	BEWIRTSCHAFTUNG DER GRUNDSTUECKE	24	-	-	-	-
123	MIETEN UND PACHTEN	51	-	-	-	-
124	ZUWEISUNGEN AN ZWECKVERBAENDE USW.	4 674	-	-	-	-
125	UEBRIGER LAUFENDER SACHAUFWAND	2 785	-	-	-	-
130	BAUMASSNAHMEN	892	-	-	-	-
141	ERWERB VON UNBEWEGLICHEN SACHEN	937	-	-	-	-
142	ERWERB VON BEWEGLICHEN SACHEN	151	-	-	-	-
200	ZAHLUNGEN AN ANDERE BEREICHE	1 267	-	-	-	-
211	RENTEN, UNTERSTÜETZUNGEN U. AEHNL.	23	-	-	-	-
212	LAUFENDE ZUSCHUESSE AN SOZIALE U. AEHNL. EINRICHTG.	-	-	-	-	-
213	UEBRIGE LAUFENDE ZUSCHUESSE	-	-	-	-	-
220	VERMOEGENSUEBERTRAGUNGEN AN ANDERE BEREICHE	1 244	-	-	-	-
230	DARLEHEN AN ANDERE BEREICHE	-	-	-	-	-
240	BETEILIGUNGEN	-	-	-	-	-
299	UNMITTELBARE AUSGABEN	14 641	-	-	-	-
300	ZAHLUNGEN AN VERWALTUNGEN	5 847	1 395	1 395	-	-
310	LAUFENDE ZUWEISUNGEN AN VERWALTUNGEN	5 131	1 395	1 395	-	-
320	VERMOEGENSUEBERTRAGUNGEN AN VERWALTUNGEN	716	-	-	-	-
330	DARLEHEN AN VERWALTUNGEN	-	-	-	-	-
399	BRUTTOAUSGABEN	20 488	1 395	1 395	-	-
430	ABZUEGL. ZAHLUNGEN V. VERWALTUNGEN GLEICHER EBENE	1 133	-	-	-	-
450	GESAMTAUSGABEN (OHNE BESONDERE FINANZ. VORGAENGE)	19 355	1 395	1 395	-	-
480	ABZUEGL. ZAHLUNGEN V. VERWALTUNGEN ANDERER EBENE	-	-	-	-	-
499	NETTOAUSGABEN	19 355	1 395	1 395	-	-
500	UNMITTELBARE EINNAHMEN	429	-	-	-	-
510	EINNAHMEN AUS WIRTSCHAFTLICHER TÄETIGKEIT	3	-	-	-	-
521	GEBÜEHREN, SONSTIGE ENTGELTE, STRAFEN	-	-	-	-	-
522	UEBRIGE LAUFENDE EINNAHMEN	75	-	-	-	-
530	LAUFENDE ZUSCHUESSE VON ANDEREN BEREICHEN	351	-	-	-	-
610	VERAEUSSERUNG VON SACHVERMOEGEN	-	-	-	-	-
620	VERAEUSSERUNG VON BETEILIGUNGEN	-	-	-	-	-
630	UEBRIGE EINNAHMEN	-	-	-	-	-

Aufgabenbereichen und ausgewählten Ausgabe-/Einnahmearten

DM

LAENDER ZUSAMMEN	(EINSCHL. STADTSTAATEN) STAAT	GEM. (GV.)	SCHLESWIG-HOLSTEIN ZUSAMMEN	STAAT	GEM. (GV.)	ZUSAMMEN	NIEDERSACHSEN STAAT	GEM. (GV.)	NORDRH.-WESTF. ZUSAMMEN	NR.
6	7	8	9	10	11	12	13	14	15	
DENKMALSPFLEGE F 184 2053										
37 982	37 982	-	1 489	1 489	-	1 252	1 252	-	785	100
711	711	-	106	106	-	356	356	-	-	111
1 338	1 338	-	373	373	-	406	406	-	-	112
1 060	1 060	-	159	159	-	-	-	-	-	113
1 396	1 396	-	4	4	-	57	57	-	-	114
509	509	-	156	156	-	-	-	-	-	121
1 096	1 096	-	437	437	-	-	-	-	-	122
50	50	-	-	-	-	-	-	-	-	123
519	519	-	-	-	-	278	278	-	-	124
3 108	3 108	-	60	60	-	102	102	-	-	125
27 828	27 828	-	179	179	-	13	13	-	785	130
-	-	-	-	-	-	-	-	-	-	141
367	367	-	15	15	-	-	-	-	-	142
28 897	28 897	-	672	672	-	374	374	-	10 486	200
438	438	-	410	410	-	-	-	-	-	211
-	-	-	-	-	-	-	-	-	-	212
102	102	-	10	10	-	-	-	-	-	213
28 357	28 357	-	252	252	-	374	374	-	10 486	220
-	-	-	-	-	-	-	-	-	-	230
-	-	-	-	-	-	-	-	-	-	240
66 879	66 879	-	2 161	2 161	-	1 626	1 626	-	11 271	299
9 054	9 054	-	-	-	-	257	257	-	3 486	300
274	274	-	-	-	-	217	217	-	-	310
8 780	8 780	-	-	-	-	40	40	-	3 486	320
-	-	-	-	-	-	-	-	-	-	330
75 933	75 933	-	2 161	2 161	-	1 883	1 883	-	14 757	399
71	-	-	-	-	-	-	-	-	-	430
75 862	75 933	-	2 161	2 161	-	1 883	1 883	-	14 757	450
-	71	-	-	-	-	-	-	-	-	480
75 862	75 862	-	2 161	2 161	-	1 883	1 883	-	14 757	499
1 222	1 222	-	411	411	-	45	45	-	1 500	
554	554	-	328	328	-	-	-	-	-	510
242	242	-	-	-	-	-	-	-	1	521
139	139	-	50	50	-	32	32	-	-	522
257	257	-	3	3	-	13	13	-	-	530
-	-	-	-	-	-	-	-	-	-	610
-	-	-	-	-	-	-	-	-	-	620
30	30	-	30	30	-	-	-	-	-	630
NATURSCHUTZ U. LANDSCHAFTSPFLEGE F 185 2054										
13 374	13 374	-	56	56	-	1 597	1 597	-	3 605	100
655	655	-	-	-	-	196	196	-	281	111
1 214	1 214	-	9	9	-	334	334	-	500	112
260	260	-	-	-	-	206	206	-	20	113
1 701	1 701	-	-	-	-	15	15	-	25	114
30	30	-	-	-	-	-	-	-	-	121
24	24	-	-	-	-	-	-	-	-	122
51	51	-	-	-	-	-	-	-	-	123
4 674	4 674	-	-	-	-	432	432	-	2 205	124
2 785	2 785	-	47	47	-	414	414	-	165	125
892	892	-	-	-	-	-	-	-	-	130
937	937	-	-	-	-	-	-	-	405	141
151	151	-	-	-	-	-	-	-	-	142
1 267	1 267	-	23	23	-	-	-	-	-	200
23	23	-	23	23	-	-	-	-	-	211
-	-	-	-	-	-	-	-	-	-	212
-	-	-	-	-	-	-	-	-	-	213
1 244	1 244	-	-	-	-	-	-	-	-	220
-	-	-	-	-	-	-	-	-	-	230
-	-	-	-	-	-	-	-	-	-	240
14 641	14 641	-	79	79	-	1 597	1 597	-	3 605	299
4 452	4 452	-	30	30	-	245	245	-	3 046	300
3 736	3 736	-	30	30	-	245	245	-	2 564	310
716	716	-	-	-	-	-	-	-	482	320
-	-	-	-	-	-	-	-	-	-	330
19 093	19 093	-	109	109	-	1 842	1 842	-	6 655	399
-	-	-	-	-	-	-	-	-	-	430
19 093	19 093	-	109	109	-	1 842	1 842	-	6 655	450
1 133	1 133	-	-	-	-	292	292	-	-	480
17 960	17 960	-	109	109	-	1 550	1 550	-	6 655	499
429	429	-	-	-	-	30	30	-	36	500
3	3	-	-	-	-	-	-	-	3	510
-	-	-	-	-	-	-	-	-	-	521
75	75	-	-	-	-	30	30	-	33	522
351	351	-	-	-	-	-	-	-	-	530
-	-	-	-	-	-	-	-	-	-	610
-	-	-	-	-	-	-	-	-	-	620
-	-	-	-	-	-	-	-	-	-	630

B. Ausgaben und Einnahmen der öffentlichen Haushalte 1971 nach

1000

NR.	NORDRHEIN-WESTFALEN		ZUSAMMEN 18	HESSEN		GEM.(GV.) 20	RHEINLAND-PFALZ		GEM.(GV.) 23	BADEN-WÜRTTEMBERG		GEM.(GV.) 26
	STAAT 16	GEM.(GV.) 17		STAAT 19	ZUSAMMEN 21		STAAT 22	STAAT 25				
2053 DENKMALSPFLEGE F 184												
100	785	-	959	959	-	-	-	-	-	10 291	10 291	-
111	-	-	-	-	-	-	-	-	-	-	-	-
112	-	-	-	-	-	-	-	-	-	-	-	-
113	-	-	-	-	-	-	-	-	-	-	-	-
114	-	-	45	45	-	-	-	-	-	1 029	1 029	-
121	-	-	-	-	-	-	-	-	-	-	-	-
122	-	-	-	-	-	-	-	-	-	-	-	-
123	-	-	-	-	-	-	-	-	-	-	-	-
124	-	-	-	-	-	-	-	-	-	3	3	-
125	-	-	8	8	-	-	-	-	-	1 627	1 627	-
130	785	-	837	837	-	-	-	-	-	7 398	7 398	-
141	-	-	-	-	-	-	-	-	-	-	-	-
142	-	-	69	69	-	-	-	-	-	234	234	-
200	10 486	-	791	791	-	-	-	-	-	7 218	7 218	-
211	-	-	-	-	-	-	-	-	-	-	-	-
212	-	-	-	-	-	-	-	-	-	-	-	-
213	-	-	-	-	-	-	-	-	-	-	-	-
220	10 486	-	791	791	-	-	-	-	-	7 218	7 218	-
230	-	-	-	-	-	-	-	-	-	-	-	-
240	-	-	-	-	-	-	-	-	-	-	-	-
299	11 271	-	1 750	1 750	-	-	-	-	-	17 505	17 509	-
300	3 486	-	-	-	-	-	-	-	-	2 793	2 793	-
310	-	-	-	-	-	-	-	-	-	-	-	-
320	3 486	-	-	-	-	-	-	-	-	2 793	2 793	-
330	-	-	-	-	-	-	-	-	-	-	-	-
399	14 757	-	1 750	1 750	-	-	-	-	-	20 302	20 302	-
430	-	-	-	-	-	-	-	-	-	-	-	-
450	14 757	-	1 750	1 750	-	-	-	-	-	20 302	20 302	-
480	-	-	-	-	-	-	-	-	-	-	-	-
499	14 757	-	1 750	1 750	-	-	-	-	-	20 302	20 302	-
500	1	-	-	-	-	-	-	-	-	16	16	-
510	-	-	-	-	-	-	-	-	-	-	-	-
521	1	-	-	-	-	-	-	-	-	-	-	-
522	-	-	-	-	-	-	-	-	-	-	-	-
530	-	-	-	-	-	-	-	-	-	16	16	-
610	-	-	-	-	-	-	-	-	-	-	-	-
620	-	-	-	-	-	-	-	-	-	-	-	-
630	-	-	-	-	-	-	-	-	-	-	-	-
2054 NATURSCHUTZ U.LANDSCHAFTSPFLEGE F 185												
100	3 609	-	1 635	1 635	-	332	332	-	-	1 074	1 074	-
111	281	-	-	-	-	-	-	-	-	-	-	-
112	500	-	-	-	-	-	-	-	-	-	-	-
113	20	-	-	-	-	-	-	-	-	-	-	-
114	29	-	-	-	-	79	79	-	-	43	43	-
121	-	-	-	-	-	-	-	-	-	-	-	-
122	-	-	-	-	-	-	-	-	-	-	-	-
123	-	-	-	-	-	-	-	-	-	1	1	-
124	2 205	-	1 619	1 619	-	175	175	-	-	68	68	-
125	169	-	16	16	-	77	77	-	-	343	343	-
130	-	-	-	-	-	-	-	-	-	-	-	-
141	405	-	-	-	-	-	-	-	-	532	532	-
142	-	-	-	-	-	1	1	-	-	87	87	-
200	-	-	-	-	-	-	-	-	-	204	204	-
211	-	-	-	-	-	-	-	-	-	-	-	-
212	-	-	-	-	-	-	-	-	-	-	-	-
213	-	-	-	-	-	-	-	-	-	-	-	-
220	-	-	-	-	-	-	-	-	-	204	204	-
230	-	-	-	-	-	-	-	-	-	-	-	-
240	-	-	-	-	-	-	-	-	-	-	-	-
299	3 609	-	1 635	1 635	-	332	332	-	-	1 278	1 278	-
300	3 046	-	59	59	-	541	541	-	-	272	272	-
310	2 564	-	59	59	-	541	541	-	-	251	251	-
320	482	-	-	-	-	-	-	-	-	21	21	-
330	-	-	-	-	-	-	-	-	-	-	-	-
399	6 655	-	1 694	1 694	-	873	873	-	-	1 550	1 550	-
430	-	-	-	-	-	-	-	-	-	-	-	-
450	6 655	-	1 694	1 694	-	873	873	-	-	1 550	1 550	-
480	-	-	265	265	-	197	197	-	-	-	-	-
499	6 655	-	1 429	1 429	-	676	676	-	-	1 550	1 550	-
500	36	-	-	-	-	-	-	-	-	-	-	-
510	3	-	-	-	-	-	-	-	-	-	-	-
521	-	-	-	-	-	-	-	-	-	-	-	-
522	33	-	-	-	-	-	-	-	-	-	-	-
530	-	-	-	-	-	-	-	-	-	-	-	-
610	-	-	-	-	-	-	-	-	-	-	-	-
620	-	-	-	-	-	-	-	-	-	-	-	-
630	-	-	-	-	-	-	-	-	-	-	-	-

Aufgabenbereichen und ausgewählten Ausgabe-/Einnahmearten

DM

ZUSAMMEN 27	BAYERN STAAT 28	GEM. (GV.) 29	ZUSAMMEN 30	SAARLAND STAAT 31	GEM. (GV.) 32	STAATST. ZUSAMMEN 33	HAMBURG 34	BREMEN 35	BERLIN (WEST) 36	
DENKMALSPFLEGE F 184 2053										
17 341	17 341	-	292	292	-	5 573	668	688	4 217	100
-	-	-	-	-	-	209	108	-	101	111
-	-	-	-	-	-	559	195	-	364	112
-	-	-	-	-	-	901	-	-	901	113
218	218	-	-	-	-	43	16	-	27	114
226	226	-	5	5	-	122	1	84	37	121
-	-	-	-	-	-	659	18	-	641	122
-	-	-	-	-	-	50	40	-	10	123
-	-	-	238	238	-	-	-	-	-	124
430	430	-	49	49	-	832	290	9	533	125
16 440	16 440	-	-	-	-	2 176	-	595	1 581	130
-	-	-	-	-	-	-	-	-	-	141
27	27	-	-	-	-	22	-	-	22	142
8 436	8 436	-	28	28	-	892	19	91	782	200
-	-	-	28	28	-	-	-	-	-	211
-	-	-	-	-	-	-	-	-	-	212
92	92	-	-	-	-	-	-	-	-	213
8 344	8 344	-	-	-	-	892	19	91	782	220
-	-	-	-	-	-	-	-	-	-	230
-	-	-	-	-	-	-	-	-	-	240
25 777	25 777	-	320	320	-	6 465	687	779	4 959	299
2 484	2 484	-	34	34	-	-	-	-	-	300
23	23	-	34	34	-	-	-	-	-	310
2 461	2 461	-	-	-	-	-	-	-	-	320
-	-	-	-	-	-	-	-	-	-	330
28 261	28 261	-	354	354	-	6 465	687	779	4 959	399
71	-	-	-	-	-	-	-	-	-	430
28 190	28 261	-	354	354	-	6 465	687	779	4 999	450
-	71	-	-	-	-	-	-	-	-	480
28 190	28 190	-	354	354	-	6 465	687	779	4 999	499
5	5	-	-	-	-	744	3	21	720	500
-	-	-	-	-	-	226	-	-	226	510
-	-	-	-	-	-	241	-	-	241	521
-	-	-	-	-	-	57	-	-	57	522
5	5	-	-	-	-	220	3	21	156	530
-	-	-	-	-	-	-	-	-	-	610
-	-	-	-	-	-	-	-	-	-	620
-	-	-	-	-	-	-	-	-	-	630

NATURSCHUTZ U. LANDSCHAFTSPFLEGE F 185 2054

4 165	4 165	-	105	105	-	801	572	203	26	100
135	135	-	-	-	-	43	43	-	-	111
166	166	-	-	-	-	205	205	-	-	112
3	3	-	-	-	-	31	31	-	-	113
1 535	1 535	-	-	-	-	-	-	-	-	114
-	-	-	-	-	-	30	4	-	26	121
3	3	-	-	-	-	21	15	6	-	122
-	-	-	-	-	-	50	50	-	-	123
19	19	-	33	33	-	123	80	43	-	124
1 349	1 349	-	72	72	-	298	144	154	-	125
892	892	-	-	-	-	-	-	-	-	130
-	-	-	-	-	-	-	-	-	-	141
63	63	-	-	-	-	-	-	-	-	142
1 040	1 040	-	-	-	-	-	-	-	-	200
-	-	-	-	-	-	-	-	-	-	211
-	-	-	-	-	-	-	-	-	-	212
1 040	1 040	-	-	-	-	-	-	-	-	213
-	-	-	-	-	-	-	-	-	-	220
-	-	-	-	-	-	-	-	-	-	230
-	-	-	-	-	-	-	-	-	-	240
5 205	5 205	-	105	105	-	801	572	203	26	299
229	229	-	-	-	-	30	30	-	-	300
16	16	-	-	-	-	30	30	-	-	310
213	213	-	-	-	-	-	-	-	-	320
-	-	-	-	-	-	-	-	-	-	330
5 434	5 434	-	105	105	-	831	602	203	26	399
-	-	-	-	-	-	-	-	-	-	430
5 434	5 434	-	105	105	-	831	602	203	26	450
365	365	-	-	-	-	14	14	-	-	480
5 069	5 069	-	105	105	-	817	588	203	26	499
200	200	-	-	-	-	163	9	154	-	500
-	-	-	-	-	-	-	-	-	-	510
-	-	-	-	-	-	-	-	-	-	521
4	4	-	-	-	-	8	8	-	-	522
196	196	-	-	-	-	155	1	154	-	530
-	-	-	-	-	-	-	-	-	-	610
-	-	-	-	-	-	-	-	-	-	620
-	-	-	-	-	-	-	-	-	-	630

B. Ausgaben und Einnahmen der öffentlichen Haushalte 1971 nach

						1000
Nr.	ART DER AUSGABEN / EINNAHMEN	INSGESAMT 1	BUND, LAF, ERP ZUSAMMEN 2	BUND 3	LASTENALS- GLEICHF. 4	ERP-SGND. VERMOEGEN 5
2055 OEFFENTL.BUECHEREIWESEN F 186						
100	UNMITTELBARE AUSGABEN (OHNE ZAHLUNGEN A.AND.BEREICHE)	50 115	-	-	-	-
111	BEAMTENBEZUEGE	5 670	-	-	-	-
112	ANGESTELLTENVERGUETUNGEN	22 389	-	-	-	-
113	ARBEITERLOEHNE	2 620	-	-	-	-
114	SONSTIGE PERSONALAUSGABEN	209	-	-	-	-
121	UNTERHALTUNG VON UNBEWEGLICHEM VERMOEGEN	101	-	-	-	-
122	BEWIRTSCHAFTUNG DER GRUNDSTUECKE	1 102	-	-	-	-
123	MIETEN UND PACHTEN	1 916	-	-	-	-
124	ZUWEISUNGEN AN ZWECKVERBAENDE USW.	5 174	-	-	-	-
125	UEBRIGER LAUFENDER SACHAUFWAND	6 586	-	-	-	-
130	BAUMASSNAHMEN	3 667	-	-	-	-
141	ERWERB VON UNBEWEGLICHEN SACHEN	14	-	-	-	-
142	ERWERB VON BEWEGLICHEN SACHEN	667	-	-	-	-
200	ZAHLUNGEN AN ANDERE BEREICHE	203	-	-	-	-
211	RENTEN,UNTERSTUETZUNGEN U.AEHNL.	3	-	-	-	-
212	LAUFENDE ZUSCHUESSE AN SOZIALE U.AEHNL.EINRICHTG.	85	-	-	-	-
213	UEBRIGE LAUFENDE ZUSCHUESSE	-	-	-	-	-
220	VERMOEGENSUEBERTRAGUNGEN AN ANDERE BEREICHE	115	-	-	-	-
230	DARLEHEN AN ANDERE BEREICHE	-	-	-	-	-
240	BETEILIGUNGEN	-	-	-	-	-
299	UNMITTELBARE AUSGABEN	50 318	-	-	-	-
300	ZAHLUNGEN AN VERWALTUNGEN	6 137	-	-	-	-
310	LAUFENDE ZUWEISUNGEN AN VERWALTUNGEN	4 474	-	-	-	-
320	VERMOEGENSUEBERTRAGUNGEN AN VERWALTUNGEN	1 663	-	-	-	-
330	DARLEHEN AN VERWALTUNGEN	-	-	-	-	-
399	BRUTTOAUSGABEN	56 455	-	-	-	-
430	ABZUEGL.ZAHLUNGEN V.VERWALTUNGEN GLEICHER EBENE	530	-	-	-	-
450	GESAMTAUSGABEN (OHNE BESONDERE FINANZ.VORGAENGE)	55 925	-	-	-	-
480	ABZUEGL.ZAHLUNGEN V.VERWALTUNGEN ANDERER EBENE	-	-	-	-	-
499	NETTOAUSGABEN	55 925	-	-	-	-
500	UNMITTELBARE EINNAHMEN	1 135	-	-	-	-
510	EINNAHMEN AUS WIRTSCHAFTLICHER TAEITIGKEIT	90	-	-	-	-
521	GEBUEHREN,SONSTIGE ENTGELTE,STRAFEN	622	-	-	-	-
522	UEBRIGE LAUFENDE EINNAHMEN	299	-	-	-	-
530	LAUFENDE ZUSCHUESSE VON ANDEREN BEREICHEN	29	-	-	-	-
610	VERAEUSSERUNG VON SACHVERMOEGEN	-	-	-	-	-
620	VERAEUSSERUNG VON BETEILIGUNGEN	-	-	-	-	-
630	UEBRIGE EINNAHMEN	95	-	-	-	-
2056 VOLKSHOCHSCHULEN F 187						
100	UNMITTELBARE AUSGABEN (OHNE ZAHLUNGEN A.AND.BEREICHE)	34 342	-	-	-	-
111	BEAMTENBEZUEGE	736	-	-	-	-
112	ANGESTELLTENVERGUETUNGEN	2 145	-	-	-	-
113	ARBEITERLOEHNE	91	-	-	-	-
114	SONSTIGE PERSONALAUSGABEN	4 532	-	-	-	-
121	UNTERHALTUNG VON UNBEWEGLICHEM VERMOEGEN	5	-	-	-	-
122	BEWIRTSCHAFTUNG DER GRUNDSTUECKE	99	-	-	-	-
123	MIETEN UND PACHTEN	382	-	-	-	-
124	ZUWEISUNGEN AN ZWECKVERBAENDE USW.	24 799	-	-	-	-
125	UEBRIGER LAUFENDER SACHAUFWAND	1 399	-	-	-	-
130	BAUMASSNAHMEN	129	-	-	-	-
141	ERWERB VON UNBEWEGLICHEN SACHEN	-	-	-	-	-
142	ERWERB VON BEWEGLICHEN SACHEN	25	-	-	-	-
200	ZAHLUNGEN AN ANDERE BEREICHE	899	-	-	-	-
211	RENTEN,UNTERSTUETZUNGEN U.AEHNL.	550	-	-	-	-
212	LAUFENDE ZUSCHUESSE AN SOZIALE U.AEHNL.EINRICHTG.	-	-	-	-	-
213	UEBRIGE LAUFENDE ZUSCHUESSE	-	-	-	-	-
220	VERMOEGENSUEBERTRAGUNGEN AN ANDERE BEREICHE	349	-	-	-	-
230	DARLEHEN AN ANDERE BEREICHE	-	-	-	-	-
240	BETEILIGUNGEN	-	-	-	-	-
299	UNMITTELBARE AUSGABEN	35 241	-	-	-	-
300	ZAHLUNGEN AN VERWALTUNGEN	11 332	-	-	-	-
310	LAUFENDE ZUWEISUNGEN AN VERWALTUNGEN	10 507	-	-	-	-
320	VERMOEGENSUEBERTRAGUNGEN AN VERWALTUNGEN	825	-	-	-	-
330	DARLEHEN AN VERWALTUNGEN	-	-	-	-	-
399	BRUTTOAUSGABEN	46 573	-	-	-	-
430	ABZUEGL.ZAHLUNGEN V.VERWALTUNGEN GLEICHER EBENE	42	-	-	-	-
450	GESAMTAUSGABEN (OHNE BESONDERE FINANZ.VORGAENGE)	46 531	-	-	-	-
480	ABZUEGL.ZAHLUNGEN V.VERWALTUNGEN ANDERER EBENE	-	-	-	-	-
499	NETTOAUSGABEN	46 531	-	-	-	-
500	UNMITTELBARE EINNAHMEN	1 855	-	-	-	-
510	EINNAHMEN AUS WIRTSCHAFTLICHER TAEITIGKEIT	7	-	-	-	-
521	GEBUEHREN,SONSTIGE ENTGELTE,STRAFEN	1 741	-	-	-	-
522	UEBRIGE LAUFENDE EINNAHMEN	90	-	-	-	-
530	LAUFENDE ZUSCHUESSE VON ANDEREN BEREICHEN	17	-	-	-	-
610	VERAEUSSERUNG VON SACHVERMOEGEN	-	-	-	-	-
620	VERAEUSSERUNG VON BETEILIGUNGEN	-	-	-	-	-
630	UEBRIGE EINNAHMEN	-	-	-	-	-

Aufgabenbereichen und ausgewählten Ausgabe-/Einnahmearten

DM

LAENDER (EINSCHL. STAATSTAATEN)			SCHLESWIG-HOLSTEIN			NIEDERSACHSEN			NORDRH.-WESTF.		NR.
ZUSAMMEN	STAAT	GEM. (GV.)	ZUSAMMEN	STAAT	GEM. (GV.)	ZUSAMMEN	STAAT	GEM. (GV.)	ZUSAMMEN		
6	7	8	9	10	11	12	13	14	15		
OFFENTL. BUECHEREIWESEN F 186 2055											
50 115	50 115	-	3 345	3 345	-	572	572	-	2 104	100	
5 670	5 670	-	46	46	-	-	-	-	-	111	
22 389	22 389	-	140	140	-	469	469	-	1 277	112	
2 620	2 620	-	-	-	-	-	-	-	1	113	
209	209	-	-	-	-	5	5	-	14	114	
101	101	-	-	-	-	-	-	-	-	121	
1 102	1 102	-	2	2	-	-	-	-	37	122	
1 916	1 916	-	3	3	-	-	-	-	64	123	
5 174	5 174	-	3 150	3 150	-	73	73	-	642	124	
6 586	6 586	-	4	4	-	25	25	-	69	125	
3 667	3 667	-	-	-	-	-	-	-	-	130	
14	14	-	-	-	-	-	-	-	-	141	
667	667	-	-	-	-	-	-	-	-	142	
203	203	-	-	-	-	-	-	-	38	200	
3	3	-	-	-	-	-	-	-	-	211	
85	85	-	-	-	-	-	-	-	-	212	
-	-	-	-	-	-	-	-	-	-	213	
115	115	-	-	-	-	-	-	-	38	220	
-	-	-	-	-	-	-	-	-	-	230	
-	-	-	-	-	-	-	-	-	-	240	
50 318	50 318	-	3 345	3 345	-	572	572	-	2 142	299	
6 137	6 137	-	-	-	-	452	452	-	2 131	300	
4 474	4 474	-	-	-	-	452	452	-	1 925	310	
1 663	1 663	-	-	-	-	-	-	-	206	320	
-	-	-	-	-	-	-	-	-	-	330	
56 455	56 455	-	3 345	3 345	-	1 024	1 024	-	4 273	399	
530	111	-	-	-	-	-	-	-	-	430	
55 925	56 344	-	3 345	3 345	-	1 024	1 024	-	4 273	450	
-	419	-	-	-	-	-	-	-	-	480	
55 925	55 925	-	3 345	3 345	-	1 024	1 024	-	4 273	499	
1 135	1 135	-	44	44	-	-	-	-	17	500	
90	90	-	-	-	-	-	-	-	16	510	
622	622	-	-	-	-	-	-	-	-	521	
299	299	-	44	44	-	-	-	-	1	522	
29	29	-	-	-	-	-	-	-	-	530	
-	-	-	-	-	-	-	-	-	-	610	
-	-	-	-	-	-	-	-	-	-	620	
95	95	-	-	-	-	-	-	-	-	630	
VOLKSHOCHSCHULEN F 187 2056											
34 342	34 342	-	2 697	2 697	-	4 550	4 550	-	6 079	100	
736	736	-	-	-	-	-	-	-	-	111	
2 145	2 145	-	-	-	-	-	-	-	-	112	
91	91	-	-	-	-	-	-	-	-	113	
4 532	4 532	-	-	-	-	-	-	-	-	114	
5	5	-	-	-	-	-	-	-	-	121	
99	99	-	-	-	-	-	-	-	-	122	
382	382	-	-	-	-	-	-	-	-	123	
24 799	24 799	-	2 697	2 697	-	4 421	4 421	-	6 079	124	
1 399	1 399	-	-	-	-	-	-	-	-	125	
129	129	-	-	-	-	129	129	-	-	130	
-	-	-	-	-	-	-	-	-	-	141	
25	25	-	-	-	-	-	-	-	-	142	
899	899	-	11	11	-	233	233	-	-	200	
550	550	-	-	-	-	-	-	-	-	211	
-	-	-	-	-	-	-	-	-	-	212	
-	-	-	-	-	-	-	-	-	-	213	
349	349	-	11	11	-	233	233	-	-	220	
-	-	-	-	-	-	-	-	-	-	230	
-	-	-	-	-	-	-	-	-	-	240	
35 241	35 241	-	2 708	2 708	-	4 783	4 783	-	6 079	299	
11 332	11 332	-	-	-	-	1 296	1 296	-	6 481	300	
10 507	10 507	-	-	-	-	1 296	1 296	-	6 481	310	
825	825	-	-	-	-	-	-	-	-	320	
-	-	-	-	-	-	-	-	-	-	330	
46 573	46 573	-	2 708	2 708	-	6 079	6 079	-	12 560	399	
46 573	46 573	-	2 708	2 708	-	6 079	6 079	-	-	430	
42	42	-	-	-	-	-	-	-	12 560	450	
46 531	46 531	-	2 708	2 708	-	6 079	6 079	-	-	480	
1 855	1 855	-	-	-	-	-	-	-	-	500	
7	7	-	-	-	-	-	-	-	-	510	
1 741	1 741	-	-	-	-	-	-	-	-	521	
90	90	-	-	-	-	-	-	-	-	522	
17	17	-	-	-	-	-	-	-	-	530	
-	-	-	-	-	-	-	-	-	-	610	
-	-	-	-	-	-	-	-	-	-	620	
-	-	-	-	-	-	-	-	-	-	630	

B. Ausgaben und Einnahmen der öffentlichen Haushalte 1971 nach

1000

NR.	NORDRHEIN-WESTFALEN		ZUSAMMEN 18	HESSEN		GEM. (GV.) 20	RHEINLAND-PFALZ		GEM. (GV.) 23	BADEN-WÜRTTEMBERG		GEM. (GV.) 26
	STAAT 16	GEM. (GV.) 17		STAAT 19	ZUSAMMEN 21		STAAT 22	ZUSAMMEN 24		STAAT 25		
2055 DEFFENTL.BUECHEREIWESEN F 186												
100	2 104	-	579	579	-	1 111	1 111	-	1 206	1 206	-	
111	-	-	-	-	-	85	85	-	-	-	-	
112	1 277	-	287	287	-	453	453	-	814	814	-	
113	1	-	-	-	-	97	57	-	67	67	-	
114	14	-	3	3	-	8	8	-	28	28	-	
121	-	-	-	-	-	-	-	-	-	-	-	
122	37	-	-	-	-	6	6	-	22	22	-	
123	64	-	-	-	-	5	5	-	26	26	-	
124	642	-	-	-	-	-	-	-	150	150	-	
125	69	-	289	289	-	110	110	-	85	85	-	
130	-	-	-	-	-	-	-	-	-	-	-	
141	-	-	-	-	-	-	-	-	-	-	-	
142	-	-	-	-	-	347	347	-	14	14	-	
200	38	-	-	-	-	60	60	-	-	-	-	
211	-	-	-	-	-	-	-	-	-	-	-	
212	-	-	-	-	-	-	-	-	-	-	-	
213	-	-	-	-	-	-	-	-	-	-	-	
220	38	-	-	-	-	60	60	-	-	-	-	
230	-	-	-	-	-	-	-	-	-	-	-	
240	-	-	-	-	-	-	-	-	-	-	-	
299	2 142	-	579	579	-	1 171	1 171	-	1 206	1 206	-	
300	2 131	-	102	102	-	269	269	-	1 183	1 183	-	
310	1 925	-	102	102	-	-	-	-	575	575	-	
320	206	-	-	-	-	269	269	-	604	604	-	
330	-	-	-	-	-	-	-	-	-	-	-	
399	4 273	-	681	681	-	1 440	1 440	-	2 385	2 385	-	
430	-	-	-	-	-	250	-	-	-	-	-	
450	4 273	-	681	681	-	1 190	1 440	-	2 385	2 385	-	
480	-	-	-	-	-	-	250	-	-	-	-	
499	4 273	-	681	681	-	1 190	1 190	-	2 389	2 389	-	
500	17	-	-	-	-	108	108	-	-	-	-	
510	16	-	-	-	-	10	10	-	-	-	-	
521	-	-	-	-	-	11	11	-	-	-	-	
522	1	-	-	-	-	-	-	-	-	-	-	
530	-	-	-	-	-	-	-	-	-	-	-	
610	-	-	-	-	-	-	-	-	-	-	-	
620	-	-	-	-	-	-	-	-	-	-	-	
630	-	-	-	-	-	87	87	-	-	-	-	
2056 VOLKSHOCHSCHULEN F 187												
100	6 079	-	5 150	5 150	-	2 682	2 682	-	3 178	3 178	-	
111	-	-	-	-	-	-	-	-	-	-	-	
112	-	-	-	-	-	-	-	-	-	-	-	
113	-	-	-	-	-	-	-	-	-	-	-	
114	-	-	-	-	-	-	-	-	-	-	-	
121	-	-	-	-	-	-	-	-	-	-	-	
122	-	-	-	-	-	-	-	-	-	-	-	
123	-	-	-	-	-	-	-	-	-	-	-	
124	6 079	-	5 150	5 150	-	2 682	2 682	-	3 178	3 178	-	
125	-	-	-	-	-	-	-	-	-	-	-	
130	-	-	-	-	-	-	-	-	-	-	-	
141	-	-	-	-	-	-	-	-	-	-	-	
142	-	-	-	-	-	-	-	-	-	-	-	
200	-	-	-	-	-	100	100	-	5	5	-	
211	-	-	-	-	-	-	-	-	-	-	-	
212	-	-	-	-	-	-	-	-	-	-	-	
213	-	-	-	-	-	-	-	-	-	-	-	
220	-	-	-	-	-	100	100	-	5	5	-	
230	-	-	-	-	-	-	-	-	-	-	-	
240	-	-	-	-	-	-	-	-	-	-	-	
299	6 079	-	5 150	5 150	-	2 782	2 782	-	3 183	3 183	-	
300	6 481	-	2 255	2 255	-	-	-	-	1 120	1 120	-	
310	6 481	-	2 255	2 255	-	-	-	-	295	295	-	
320	-	-	-	-	-	-	-	-	825	825	-	
330	-	-	-	-	-	-	-	-	-	-	-	
399	12 560	-	7 405	7 405	-	2 782	2 782	-	4 303	4 303	-	
430	-	-	-	-	-	-	-	-	-	-	-	
450	12 560	-	7 405	7 405	-	2 782	2 782	-	4 303	4 303	-	
480	-	-	-	-	-	-	-	-	-	-	-	
499	12 560	-	7 405	7 405	-	2 782	2 782	-	4 303	4 303	-	
500	-	-	-	-	-	-	-	-	-	-	-	
510	-	-	-	-	-	-	-	-	-	-	-	
521	-	-	-	-	-	-	-	-	-	-	-	
522	-	-	-	-	-	-	-	-	-	-	-	
530	-	-	-	-	-	-	-	-	-	-	-	
610	-	-	-	-	-	-	-	-	-	-	-	
620	-	-	-	-	-	-	-	-	-	-	-	
630	-	-	-	-	-	-	-	-	-	-	-	

Aufgabenbereichen und ausgewählten Ausgabe-/Einnahmearten

DM

ZUSAMMEN 27	BAYERN STAAT 28	GEM. (GV.) 29	ZUSAMMEN 30	SAARLAND STAAT 31	GEM. (GV.) 32	STÄDTST. ZUSAMMEN 33	HAMBURG 34	BREMEN 35	BERLIN (WEST) 36	
OEFFENTL.BUECHEREIWESEN F 186 2055										
2 713	2 713	-	348	348	-	38 137	14 100	5 760	18 277	100
31	31	-	39	39	-	5 469	-	1 206	4 263	111
1 027	1 027	-	213	213	-	17 709	8 109	2 757	6 843	112
113	113	-	46	46	-	2 296	689	644	963	113
9	9	-	-	-	-	142	135	1	6	114
12	12	-	-	-	-	89	74	15	-	121
26	26	-	-	-	-	1 005	327	154	528	122
29	29	-	-	-	-	1 789	1 570	115	104	123
751	751	-	-	-	-	408	405	3	-	124
213	213	-	50	50	-	5 741	2 494	817	2 430	125
491	491	-	-	-	-	3 176	297	2	2 877	130
-	-	-	-	-	-	14	-	-	14	141
11	11	-	-	-	-	255	-	46	249	142
20	20	-	-	-	-	85	-	-	85	200
3	3	-	-	-	-	-	-	-	-	211
-	-	-	-	-	-	85	-	-	85	212
-	-	-	-	-	-	-	-	-	-	213
17	17	-	-	-	-	-	-	-	-	220
-	-	-	-	-	-	-	-	-	-	230
-	-	-	-	-	-	-	-	-	-	240
2 733	2 733	-	348	348	-	38 222	14 100	5 760	18 362	299
1 976	1 976	-	-	-	-	24	24	-	-	300
1 392	1 392	-	-	-	-	24	24	-	-	310
584	584	-	-	-	-	-	-	-	-	320
-	-	-	-	-	-	-	-	-	-	330
4 709	4 709	-	348	348	-	38 246	14 124	5 760	18 362	399
169	-	-	-	-	-	-	-	-	-	430
4 540	4 709	-	348	348	-	38 246	14 124	5 760	18 362	450
-	169	-	-	-	-	111	111	-	-	480
4 540	4 540	-	348	348	-	38 135	14 013	5 760	18 362	499
13	13	-	-	-	-	953	728	51	174	500
12	12	-	-	-	-	52	30	-	22	510
-	-	-	-	-	-	611	442	49	120	521
1	1	-	-	-	-	253	245	1	7	522
-	-	-	-	-	-	29	3	1	25	530
-	-	-	-	-	-	-	-	-	-	610
-	-	-	-	-	-	-	-	-	-	620
-	-	-	-	-	-	8	8	-	-	630
VOLKSHOCHSCHULEN F 187 2056										
-	-	-	574	574	-	9 432	1 830	2 110	5 492	100
-	-	-	-	-	-	736	146	85	501	111
-	-	-	-	-	-	2 145	243	518	1 384	112
-	-	-	-	-	-	91	-	50	41	113
-	-	-	-	-	-	4 532	1 072	811	2 649	114
-	-	-	-	-	-	5	-	5	-	121
-	-	-	-	-	-	99	2	24	73	122
-	-	-	-	-	-	382	190	26	166	123
-	-	-	574	574	-	18	12	6	-	124
-	-	-	-	-	-	1 399	165	580	654	125
-	-	-	-	-	-	-	-	-	-	130
-	-	-	-	-	-	-	-	-	-	141
-	-	-	-	-	-	25	-	1	24	142
-	-	-	-	-	-	550	8	-	542	200
-	-	-	-	-	-	550	8	-	542	211
-	-	-	-	-	-	-	-	-	-	212
-	-	-	-	-	-	-	-	-	-	213
-	-	-	-	-	-	-	-	-	-	220
-	-	-	-	-	-	-	-	-	-	230
-	-	-	-	-	-	-	-	-	-	240
-	-	-	574	574	-	9 982	1 838	2 110	6 034	299
-	-	-	180	180	-	-	-	-	-	300
-	-	-	180	180	-	-	-	-	-	310
-	-	-	-	-	-	-	-	-	-	320
-	-	-	-	-	-	-	-	-	-	330
-	-	-	754	754	-	9 982	1 838	2 110	6 034	399
-	-	-	-	-	-	-	-	-	-	430
-	-	-	754	754	-	9 982	1 838	2 110	6 034	450
-	-	-	-	-	-	42	-	42	-	480
-	-	-	754	754	-	9 940	1 838	2 068	6 034	499
-	-	-	-	-	-	1 855	370	810	675	500
-	-	-	-	-	-	7	-	-	7	510
-	-	-	-	-	-	1 741	343	743	655	521
-	-	-	-	-	-	90	15	58	13	522
-	-	-	-	-	-	17	8	9	-	530
-	-	-	-	-	-	-	-	-	-	610
-	-	-	-	-	-	-	-	-	-	620
-	-	-	-	-	-	-	-	-	-	630

B. Ausgaben und Einnahmen der öffentlichen Haushalte 1971 nach

1000

NR.	ART DER AUSGABEN / EINNAHMEN	INSGESAMT 1	BUND, LAF, ERP ZUSAMMEN 2	BUND 3	LASTEN ALS GLEICHF. 4	ERP-SCND. VERMOEGEN 5
2057 SONST. ERWACHSENENBILDUNG F 188						
100	UNMITTELBARE AUSGABEN (OHNE ZAHLUNGEN A. AND. BEREICHE)	13 509	3 207	3 207	-	-
111	BEAMTENBEZUEGE	812	-	-	-	-
112	ANGESTELLTENVERGÜETUNGEN	601	-	-	-	-
113	ARBEITERLOEHNE	81	-	-	-	-
114	SONSTIGE PERSONALAUSGABEN	1 198	-	-	-	-
121	UNTERHALTUNG VON UNBEWEGLICHEM VERMOEGEN	27	-	-	-	-
122	BEWIRTSCHAFTUNG DER GRUNDSTUECKE	85	-	-	-	-
123	MIETEN UND PACHTEN	3	-	-	-	-
124	ZUWEISUNGEN AN ZWECKVERBAENDE USW.	10 507	3 207	3 207	-	-
125	UEBRIGER LAUFENDER SACHAUFWAND	195	-	-	-	-
130	BAUMASSNAHMEN	-	-	-	-	-
141	ERWERB VON UNBEWEGLICHEN SACHEN	-	-	-	-	-
142	ERWERB VON BEWEGLICHEN SACHEN	-	-	-	-	-
200	ZAHLUNGEN AN ANDERE BEREICHE	2 049	-	-	-	-
211	RENTEN, UNTERSTÜTZUNGEN U. AEHNL.	-	-	-	-	-
212	LAUFENDE ZUSCHUESSE AN SOZIALE U. AEHNL. EINRICHTG.	-	-	-	-	-
213	UEBRIGE LAUFENDE ZUSCHUESSE	-	-	-	-	-
220	VERMOEGENSUEBERTRAGUNGEN AN ANDERE BEREICHE	2 049	-	-	-	-
230	DARLEHEN AN ANDERE BEREICHE	-	-	-	-	-
240	BETEILIGUNGEN	-	-	-	-	-
299	UNMITTELBARE AUSGABEN	15 558	3 207	3 207	-	-
300	ZAHLUNGEN AN VERWALTUNGEN	2 836	-	-	-	-
310	LAUFENDE ZUWEISUNGEN AN VERWALTUNGEN	618	-	-	-	-
320	VERMOEGENSUEBERTRAGUNGEN AN VERWALTUNGEN	2 218	-	-	-	-
330	DARLEHEN AN VERWALTUNGEN	-	-	-	-	-
399	BRUTTOAUSGABEN	18 394	3 207	3 207	-	-
430	ABZUEGL. ZAHLUNGEN V. VERWALTUNGEN GLEICHER EBENE	-	-	-	-	-
450	GESAMTAUSGABEN (OHNE BESONDERE FINANZ. VORGAENGE)	18 394	3 207	3 207	-	-
480	ABZUEGL. ZAHLUNGEN V. VERWALTUNGEN ANDERER EBENE	-	-	-	-	-
499	NETTOAUSGABEN	18 394	3 207	3 207	-	-
500	UNMITTELBARE EINNAHMEN	872	-	-	-	-
510	EINNAHMEN AUS WIRTSCHAFTLICHER TÄTIGKEIT	69	-	-	-	-
521	GEBUEHREN, SONSTIGE ENTGELTE, STRAFEN	450	-	-	-	-
522	UEBRIGE LAUFENDE EINNAHMEN	273	-	-	-	-
530	LAUFENDE ZUSCHUESSE VON ANDEREN BEREICHEN	80	-	-	-	-
610	VERAEUSSERUNG VON SACHVERMOEGEN	-	-	-	-	-
620	VERAEUSSERUNG VON BETEILIGUNGEN	-	-	-	-	-
630	UEBRIGE EINNAHMEN	-	-	-	-	-
2058 SONSTIGE KUNST- UND KULTURPFLEGE F 189						
100	UNMITTELBARE AUSGABEN (OHNE ZAHLUNGEN A. AND. BEREICHE)	687 284	18 709	18 709	-	-
111	BEAMTENBEZUEGE	27 598	-	-	-	-
112	ANGESTELLTENVERGÜETUNGEN	138 262	-	-	-	-
113	ARBEITERLOEHNE	41 888	-	-	-	-
114	SONSTIGE PERSONALAUSGABEN	27 568	-	-	-	-
121	UNTERHALTUNG VON UNBEWEGLICHEM VERMOEGEN	22 522	-	-	-	-
122	BEWIRTSCHAFTUNG DER GRUNDSTUECKE	180	-	-	-	-
123	MIETEN UND PACHTEN	75	-	-	-	-
124	ZUWEISUNGEN AN ZWECKVERBAENDE USW.	129 755	18 709	18 709	-	-
125	UEBRIGER LAUFENDER SACHAUFWAND	163 613	-	-	-	-
130	BAUMASSNAHMEN	77 526	-	-	-	-
141	ERWERB VON UNBEWEGLICHEN SACHEN	4 938	-	-	-	-
142	ERWERB VON BEWEGLICHEN SACHEN	53 359	-	-	-	-
200	ZAHLUNGEN AN ANDERE BEREICHE	21 249	7 175	7 175	-	-
211	RENTEN, UNTERSTÜTZUNGEN U. AEHNL.	1 399	-	-	-	-
212	LAUFENDE ZUSCHUESSE AN SOZIALE U. AEHNL. EINRICHTG.	6 804	6 654	6 654	-	-
213	UEBRIGE LAUFENDE ZUSCHUESSE	3 934	521	521	-	-
220	VERMOEGENSUEBERTRAGUNGEN AN ANDERE BEREICHE	7 768	-	-	-	-
230	DARLEHEN AN ANDERE BEREICHE	1 344	-	-	-	-
240	BETEILIGUNGEN	-	-	-	-	-
299	UNMITTELBARE AUSGABEN	708 533	25 884	25 884	-	-
300	ZAHLUNGEN AN VERWALTUNGEN	29 759	14 413	14 413	-	-
310	LAUFENDE ZUWEISUNGEN AN VERWALTUNGEN	25 746	14 413	14 413	-	-
320	VERMOEGENSUEBERTRAGUNGEN AN VERWALTUNGEN	4 013	-	-	-	-
330	DARLEHEN AN VERWALTUNGEN	-	-	-	-	-
399	BRUTTOAUSGABEN	738 292	40 297	40 297	-	-
430	ABZUEGL. ZAHLUNGEN V. VERWALTUNGEN GLEICHER EBENE	58 185	-	-	-	-
450	GESAMTAUSGABEN (OHNE BESONDERE FINANZ. VORGAENGE)	680 107	40 297	40 297	-	-
480	ABZUEGL. ZAHLUNGEN V. VERWALTUNGEN ANDERER EBENE	-	-	-	-	-
499	NETTOAUSGABEN	680 107	40 297	40 297	-	-
500	UNMITTELBARE EINNAHMEN	88 113	33	33	-	-
510	EINNAHMEN AUS WIRTSCHAFTLICHER TÄTIGKEIT	5 980	-	-	-	-
521	GEBUEHREN, SONSTIGE ENTGELTE, STRAFEN	43 465	-	-	-	-
522	UEBRIGE LAUFENDE EINNAHMEN	27 951	-	-	-	-
530	LAUFENDE ZUSCHUESSE VON ANDEREN BEREICHEN	7 795	-	-	-	-
610	VERAEUSSERUNG VON SACHVERMOEGEN	668	-	-	-	-
620	VERAEUSSERUNG VON BETEILIGUNGEN	-	-	-	-	-
630	UEBRIGE EINNAHMEN	2 250	33	33	-	-

Aufgabenbereichen und ausgewählten Ausgabe-/Einnahmearten

DM

LAENDER (EINSCHL. STAATSTADTEN) ZUSAMMEN 6	STAAT 7	GEM. (GV.) 8	SCHLESWIG-HOLSTEIN ZUSAMMEN 9	STAAT 10	GEM. (GV.) 11	NIEDERSACHSEN ZUSAMMEN 12	STAAT 13	GEM. (GV.) 14	NORDRH.-WESTF. ZUSAMMEN 15	NR. 16
SONST. ERWACHSENENBILDUNG F 188 2057										
10 302	10 302	-	53	53	-	1 467	1 467	-	242	100
812	812	-	-	-	-	-	-	-	7	111
601	601	-	-	-	-	-	-	-	75	112
81	81	-	-	-	-	-	-	-	81	113
1 198	1 198	-	-	-	-	18	18	-	-	114
27	27	-	-	-	-	-	-	-	2	121
85	85	-	-	-	-	-	-	-	23	122
3	3	-	-	-	-	-	-	-	-	123
7 300	7 300	-	53	53	-	1 447	1 447	-	-	124
195	195	-	-	-	-	2	2	-	54	125
-	-	-	-	-	-	-	-	-	-	130
-	-	-	-	-	-	-	-	-	-	141
-	-	-	-	-	-	-	-	-	-	142
2 049	2 049	-	338	338	-	-	-	-	1 711	200
-	-	-	-	-	-	-	-	-	-	211
-	-	-	-	-	-	-	-	-	-	212
-	-	-	-	-	-	-	-	-	-	213
2 049	2 049	-	338	338	-	-	-	-	1 711	220
-	-	-	-	-	-	-	-	-	-	230
-	-	-	-	-	-	-	-	-	-	240
12 351	12 351	-	391	391	-	1 467	1 467	-	1 953	259
2 836	2 836	-	-	-	-	10	10	-	2 480	300
618	618	-	-	-	-	10	10	-	262	310
2 218	2 218	-	-	-	-	-	-	-	2 218	320
-	-	-	-	-	-	-	-	-	-	330
15 187	15 187	-	391	391	-	1 477	1 477	-	4 433	399
-	-	-	-	-	-	-	-	-	-	430
15 187	15 187	-	391	391	-	1 477	1 477	-	4 433	450
-	-	-	-	-	-	-	-	-	-	480
15 187	15 187	-	391	391	-	1 477	1 477	-	4 433	499
872	872	-	-	-	-	124	124	-	278	500
69	69	-	-	-	-	-	-	-	69	510
450	450	-	-	-	-	-	-	-	-	521
273	273	-	-	-	-	124	124	-	129	522
80	80	-	-	-	-	-	-	-	80	530
-	-	-	-	-	-	-	-	-	-	610
-	-	-	-	-	-	-	-	-	-	620
-	-	-	-	-	-	-	-	-	-	630
SONSTIGE KUNST- UND KULTURPFLEGE F 189 2058										
668 575	24 511	644 064	24 998	3 118	21 880	76 958	1 988	74 970	248 668	100
27 598	-	27 598	912	-	912	1 879	-	1 879	15 527	111
138 262	247	138 015	5 974	-	5 974	16 938	-	16 938	62 197	112
41 888	26	41 862	1 237	-	1 237	3 097	-	3 097	17 227	113
27 568	30	27 538	1 049	-	1 049	3 870	-	3 870	15 240	114
22 522	62	22 460	507	-	507	2 665	-	2 665	5 766	121
180	180	-	-	-	-	-	-	-	-	122
75	75	-	-	-	-	-	-	-	-	123
111 046	19 531	91 515	7 896	3 118	4 778	11 116	1 985	9 131	20 650	124
163 613	2 128	161 485	4 725	-	4 725	16 308	3	16 305	60 456	125
77 526	245	77 281	1 097	-	1 097	12 558	-	12 558	24 390	130
4 938	-	4 938	-	-	-	1 928	-	1 928	1 593	141
53 359	1 987	51 372	1 601	-	1 601	6 599	-	6 595	25 620	142
14 074	8 488	5 586	15	-	15	2 103	1 572	531	3 895	200
1 399	1 399	-	-	-	-	-	-	-	206	211
150	150	-	-	-	-	-	-	-	-	212
3 413	3 413	-	-	-	-	-	-	-	-	213
7 768	3 526	4 242	-	-	-	1 794	1 572	222	2 822	220
1 344	-	1 344	15	-	15	309	-	309	867	230
-	-	-	-	-	-	-	-	-	-	240
682 649	32 999	649 650	25 013	3 118	21 895	79 061	3 560	75 501	252 563	299
15 346	6 987	8 359	1 242	193	1 049	3 052	1 656	1 396	2 168	300
11 333	2 989	8 344	1 242	193	1 049	1 686	290	1 396	2 168	310
4 013	3 998	15	-	-	-	1 366	1 366	-	-	320
-	-	-	-	-	-	-	-	-	-	330
697 995	39 986	658 009	26 255	3 311	22 944	82 113	5 216	76 897	254 731	399
44 836	-	7 906	2 387	-	1 034	3 911	-	1 318	20 872	430
653 159	39 986	650 103	23 868	3 311	21 910	78 202	5 216	75 579	233 859	450
13 349	13 349	36 930	3 075	3 075	1 353	3 675	3 675	2 593	-	480
639 810	26 637	613 173	20 793	236	20 557	74 527	1 541	72 986	233 859	499
88 080	3 455	84 625	2 101	-	2 101	7 825	-	7 825	29 600	500
5 980	159	5 821	129	-	129	618	-	618	1 520	510
43 469	40	43 429	1 123	-	1 123	3 922	-	3 922	16 729	521
27 951	221	27 730	418	-	418	2 165	-	2 165	9 111	522
7 795	2 996	4 799	388	-	388	834	-	834	1 941	530
668	-	668	-	-	-	34	-	34	167	610
-	-	-	-	-	-	-	-	-	-	620
2 217	39	2 178	43	-	43	252	-	252	132	630

B. Ausgaben und Einnahmen der öffentlichen Haushalte 1971 nach

1000

NR.	NORDRHEIN-WESTFALEN			HESSEN	GEM. (GV.)	ZUSAMMEN	RHEINLAND-PFALZ			BADEN-WÜRTTEMBERG	GEM. (GV.)
	STAAT	GEM. (GV.)	ZUSAMMEN				STAAT	GEM. (GV.)	ZUSAMMEN		
	16	17	18	19	20	21	22	23	24	25	26
2057 SONST. ERWACHSENENBILDUNG F 188											
100	242	-	-	-	-	-	-	-	1 403	1 403	-
111	7	-	-	-	-	-	-	-	-	-	-
112	75	-	-	-	-	-	-	-	-	-	-
113	81	-	-	-	-	-	-	-	-	-	-
114	-	-	-	-	-	-	-	-	-	-	-
121	2	-	-	-	-	-	-	-	-	-	-
122	23	-	-	-	-	-	-	-	-	-	-
123	-	-	-	-	-	-	-	-	-	-	-
124	-	-	-	-	-	-	-	-	1 403	1 403	-
125	54	-	-	-	-	-	-	-	-	-	-
130	-	-	-	-	-	-	-	-	-	-	-
141	-	-	-	-	-	-	-	-	-	-	-
142	-	-	-	-	-	-	-	-	-	-	-
200	1 711	-	-	-	-	-	-	-	-	-	-
211	-	-	-	-	-	-	-	-	-	-	-
212	-	-	-	-	-	-	-	-	-	-	-
213	-	-	-	-	-	-	-	-	-	-	-
220	1 711	-	-	-	-	-	-	-	-	-	-
230	-	-	-	-	-	-	-	-	-	-	-
240	-	-	-	-	-	-	-	-	-	-	-
299	1 953	-	-	-	-	-	-	-	1 403	1 403	-
300	2 480	-	-	-	-	-	-	-	-	-	-
310	262	-	-	-	-	-	-	-	-	-	-
320	2 218	-	-	-	-	-	-	-	-	-	-
330	-	-	-	-	-	-	-	-	-	-	-
399	4 433	-	-	-	-	-	-	-	1 403	1 403	-
430	-	-	-	-	-	-	-	-	-	-	-
450	4 433	-	-	-	-	-	-	-	1 403	1 403	-
480	-	-	-	-	-	-	-	-	-	-	-
499	4 433	-	-	-	-	-	-	-	1 403	1 403	-
500	278	-	-	-	-	-	-	-	-	-	-
510	69	-	-	-	-	-	-	-	-	-	-
521	-	-	-	-	-	-	-	-	-	-	-
522	129	-	-	-	-	-	-	-	-	-	-
530	80	-	-	-	-	-	-	-	-	-	-
610	-	-	-	-	-	-	-	-	-	-	-
620	-	-	-	-	-	-	-	-	-	-	-
630	-	-	-	-	-	-	-	-	-	-	-
2058 SONSTIGE KUNST- UND KULTURPFLEGE F 189											
100	472	248 196	72 187	1 751	70 436	30 178	708	29 470	93 602	6 503	87 099
111	-	15 527	1 878	-	1 878	1 351	-	1 351	2 652	-	2 652
112	-	62 197	12 136	-	12 136	6 734	-	6 734	17 792	142	17 650
113	-	17 227	6 175	-	6 175	1 980	-	1 980	5 196	4	5 192
114	-	15 240	1 899	-	1 899	1 056	-	1 056	945	27	918
121	-	5 766	4 254	-	4 254	1 168	-	1 168	2 403	-	2 403
122	-	-	-	-	-	-	-	-	2	2	-
123	-	-	-	-	-	-	-	-	7	7	-
124	472	20 178	16 786	1 751	15 035	5 049	237	4 812	20 014	4 222	15 792
125	-	60 458	17 506	-	17 506	8 961	124	8 837	22 724	503	23 221
130	-	24 390	8 095	-	8 095	1 407	-	1 407	13 354	-	13 354
141	-	1 593	37	-	37	57	-	57	523	-	523
142	-	25 620	3 421	-	3 421	2 415	347	2 068	6 990	1 596	5 394
200	206	3 689	433	164	269	149	113	36	1 218	301	917
211	206	-	44	44	-	74	74	-	151	151	-
212	-	-	-	-	-	-	-	-	150	150	-
213	-	-	-	-	-	-	-	-	-	-	-
220	-	2 822	377	120	257	62	39	23	853	-	893
230	-	867	12	-	12	13	-	13	24	-	24
240	-	-	-	-	-	-	-	-	-	-	-
299	678	251 885	72 620	1 915	70 705	30 327	821	29 506	94 820	6 804	88 016
300	353	1 815	1 909	1 092	817	951	623	328	1 548	145	1 403
310	353	1 815	1 354	537	817	613	300	313	1 548	145	1 403
320	-	-	555	555	-	338	323	15	-	-	-
330	-	-	-	-	-	-	-	-	-	-	-
399	1 031	253 700	74 529	3 007	71 522	31 278	1 444	29 834	96 368	6 949	89 419
430	-	2 289	4 852	-	595	1 788	-	473	5 251	-	912
450	1 031	251 411	69 677	3 007	70 927	29 490	1 444	29 361	91 117	6 949	88 507
480	-	18 583	1 800	1 800	4 257	-	-	1 315	30	30	4 339
499	1 031	232 828	67 877	1 207	66 670	29 490	1 444	28 046	91 087	6 919	84 168
500	-	29 600	12 729	10	12 719	4 942	1 101	3 841	11 794	1 002	10 792
510	-	1 520	1 320	-	1 320	213	-	213	874	-	874
521	-	16 729	7 007	2	7 005	1 635	-	1 635	4 436	-	4 436
522	-	9 111	3 113	8	3 105	1 470	-	1 470	4 915	2	4 913
530	-	1 941	536	-	536	1 425	1 101	324	1 187	1 000	187
610	-	167	294	-	294	68	-	68	50	-	50
620	-	-	-	-	-	-	-	-	-	-	-
630	-	132	459	-	459	131	-	131	332	-	332

Aufgabenbereichen und ausgewählten Ausgabe-/Einnahmearten

DM

ZUSAMMEN 27	BAYERN STAAT 28	GEM.(GV.) 29	ZUSAMMEN 30	SAARLAND STAAT 31	GEM.(GV.) 32	STADTST. ZUSAMMEN 33	HAMBURG 34	BREMEN 35	BERLIN (WEST) 36	
SONST.ERWACHSENENBILDUNG F 188 2057										
4 151	4 151	-	232	232	-	2 754	2 719	35	-	100
-	-	-	-	-	-	805	805	-	-	111
-	-	-	-	-	-	526	526	-	-	112
-	-	-	-	-	-	-	-	-	-	113
-	-	-	3	3	-	1 177	1 177	-	-	114
-	-	-	-	-	-	25	25	-	-	121
-	-	-	-	-	-	62	62	-	-	122
-	-	-	-	-	-	3	3	-	-	123
4 139	4 139	-	225	225	-	33	-	33	-	124
12	12	-	4	4	-	123	121	2	-	125
-	-	-	-	-	-	-	-	-	-	130
-	-	-	-	-	-	-	-	-	-	141
-	-	-	-	-	-	-	-	-	-	142
-	-	-	-	-	-	-	-	-	-	200
-	-	-	-	-	-	-	-	-	-	211
-	-	-	-	-	-	-	-	-	-	212
-	-	-	-	-	-	-	-	-	-	213
-	-	-	-	-	-	-	-	-	-	220
-	-	-	-	-	-	-	-	-	-	230
-	-	-	-	-	-	-	-	-	-	240
4 151	4 151	-	232	232	-	2 754	2 719	35	-	299
346	346	-	-	-	-	-	-	-	-	300
346	346	-	-	-	-	-	-	-	-	310
-	-	-	-	-	-	-	-	-	-	320
-	-	-	-	-	-	-	-	-	-	330
4 497	4 497	-	232	232	-	2 754	2 719	35	-	399
4 497	4 497	-	232	232	-	2 754	2 719	35	-	430
4 497	4 497	-	232	232	-	2 754	2 719	35	-	450
-	-	-	-	-	-	-	-	-	-	480
-	-	-	-	-	-	-	-	-	-	499
-	-	-	1	1	-	469	469	-	-	500
-	-	-	-	-	-	-	-	-	-	510
-	-	-	-	-	-	450	450	-	-	521
-	-	-	1	1	-	19	19	-	-	522
-	-	-	-	-	-	-	-	-	-	530
-	-	-	-	-	-	-	-	-	-	610
-	-	-	-	-	-	-	-	-	-	620
-	-	-	-	-	-	-	-	-	-	630

SONSTIGE KUNST- UND KULTURPFLEGE F 189 2058

105 872	2 906	102 966	9 304	257	9 047	6 808	1 700	1 872	3 236	100
3 169	-	3 169	230	-	230	-	-	-	-	111
14 439	90	14 349	2 052	15	2 037	-	-	-	-	112
6 193	22	6 171	783	-	783	-	-	-	-	113
3 060	3	3 057	449	-	449	-	-	-	-	114
5 286	-	5 286	411	-	411	62	62	-	-	121
16	16	-	-	-	-	162	162	-	-	122
1	1	-	-	-	-	67	67	-	-	123
22 632	2 715	19 917	2 075	203	1 872	4 828	402	1 596	2 830	124
28 512	47	28 465	2 007	39	1 968	1 412	874	132	406	125
15 380	-	15 380	1 000	-	1 000	245	133	112	-	130
800	-	800	-	-	-	-	-	-	-	141
6 384	12	6 372	297	-	297	32	-	32	-	142
1 868	1 739	129	48	48	-	4 345	125	19	4 201	200
560	560	-	-	-	-	364	125	-	239	211
-	-	-	-	-	-	-	-	-	-	212
-	-	-	-	-	-	3 413	-	-	3 413	213
1 204	1 179	25	48	48	-	568	-	19	549	220
104	-	104	-	-	-	-	-	-	-	230
-	-	-	-	-	-	-	-	-	-	240
107 740	4 645	103 095	9 352	305	9 047	11 153	1 825	1 891	7 437	299
3 908	2 542	1 366	220	35	185	348	-	348	-	300
2 189	823	1 366	185	-	185	348	-	348	-	310
1 719	1 719	-	35	35	-	-	-	-	-	320
-	-	-	-	-	-	-	-	-	-	330
111 648	7 187	104 461	9 572	340	9 232	11 501	1 825	2 239	7 437	399
5 462	-	1 149	313	-	136	-	-	-	-	430
106 186	7 187	103 312	9 259	340	9 096	11 501	1 825	2 239	7 437	450
4 769	4 769	4 313	-	-	177	-	-	-	-	480
101 417	2 418	98 999	9 259	340	8 919	11 501	1 825	2 239	7 437	499
16 737	118	16 619	1 131	3	1 128	1 221	965	127	129	500
971	20	951	196	-	196	139	134	-	5	510
8 019	-	8 019	560	-	560	38	-	-	38	521
6 323	98	6 225	326	3	323	110	-	24	86	522
551	-	551	38	-	38	895	831	64	-	530
55	-	55	-	-	-	-	-	-	-	610
-	-	-	-	-	-	-	-	-	-	620
818	-	818	11	-	11	35	-	39	-	630

B. Ausgaben und Einnahmen der öffentlichen Haushalte 1971 nach

1000

NR.	ART DER AUSGABEN / EINNAHMEN	INSGESAMT 1	BUND, LAF, ERP ZUSAMMEN 2	BUND 3	LASTEN ALS GLEICHF. 4	ERP-SGND. VERMOEGEN 5
2059 KIRCHLICHE ANGELEGENHEITEN F 19						
100	UNMITTELBARE AUSGABEN (OHNE ZAHLUNGEN A. AND. BEREICHE)	306 364	-	-	-	-
111	BEAMTENBEZUEGE	-	-	-	-	-
112	ANGESTELLTENVERGÜETUNGEN	-	-	-	-	-
113	ARBEITERLOEHNE	-	-	-	-	-
114	SONSTIGE PERSONALAUSGABEN	14	-	-	-	-
121	UNTERHALTUNG VON UNBEWEGLICHEM VERMOEGEN	11 308	-	-	-	-
122	BEWIRTSCHAFTUNG DER GRUNDSTUECKE	111	-	-	-	-
123	MIETEN UND PACHTEN	-	-	-	-	-
124	ZUWEISUNGEN AN ZWECKVERBAENDE USW.	285 633	-	-	-	-
125	UEBRIGER LAUFENDER SACHAUFWAND	-	-	-	-	-
130	BAUMASSNAHMEN	9 298	-	-	-	-
141	ERWERB VON UNBEWEGLICHEN SACHEN	-	-	-	-	-
142	ERWERB VON BEWEGLICHEN SACHEN	-	-	-	-	-
200	ZAHLUNGEN AN ANDERE BEREICHE	28 828	21 479	21 479	-	-
211	RENTEN, UNTERSTÜTZUNGEN U. AEHNL.	-	-	-	-	-
212	LAUFENDE ZUSCHUESSE AN SOZIALE U. AEHNL. EINRICHTG.	21 494	21 479	21 479	-	-
213	UEBRIGE LAUFENDE ZUSCHUESSE	165	-	-	-	-
220	VERMOEGENSUEBERTRAGUNGEN AN ANDERE BEREICHE	7 169	-	-	-	-
230	DARLEHEN AN ANDERE BEREICHE	-	-	-	-	-
240	BETEILIGUNGEN	-	-	-	-	-
299	UNMITTELBARE AUSGABEN	335 192	21 479	21 479	-	-
300	ZAHLUNGEN AN VERWALTUNGEN	1 545	-	-	-	-
310	LAUFENDE ZUWEISUNGEN AN VERWALTUNGEN	-	-	-	-	-
320	VERMOEGENSUEBERTRAGUNGEN AN VERWALTUNGEN	1 545	-	-	-	-
330	DARLEHEN AN VERWALTUNGEN	-	-	-	-	-
399	BRUTTOAUSGABEN	336 737	21 479	21 479	-	-
430	ABZUEGL. ZAHLUNGEN V. VERWALTUNGEN GLEICHER EBENE	-	-	-	-	-
450	GESAMTAUSGABEN (OHNE BESONDERE FINANZ. VORGAENGE)	336 737	21 479	21 479	-	-
480	ABZUEGL. ZAHLUNGEN V. VERWALTUNGEN ANDERER EBENE	-	-	-	-	-
499	NETTOAUSGABEN	336 737	21 479	21 479	-	-
500	UNMITTELBARE EINNAHMEN	271	-	-	-	-
510	EINNAHMEN AUS WIRTSCHAFTLICHER TÄTIGKEIT	66	-	-	-	-
521	GEBUEHREN, SONSTIGE ENTGELTE, STRAFEN	1	-	-	-	-
522	UEBRIGE LAUFENDE EINNAHMEN	77	-	-	-	-
530	LAUFENDE ZUSCHUESSE VON ANDEREN BEREICHEN	2	-	-	-	-
610	VERAEUSSERUNG VON SACHVERMOEGEN	-	-	-	-	-
620	VERAEUSSERUNG VON BETEILIGUNGEN	-	-	-	-	-
630	UEBRIGE EINNAHMEN	125	-	-	-	-
2060 VERWALTUNG FUER KULTURELLE ANGELEGENHEITEN F 113						
100	UNMITTELBARE AUSGABEN (OHNE ZAHLUNGEN A. AND. BEREICHE)	52 560	-	-	-	-
111	BEAMTENBEZUEGE	12 259	-	-	-	-
112	ANGESTELLTENVERGÜETUNGEN	9 387	-	-	-	-
113	ARBEITERLOEHNE	12 923	-	-	-	-
114	SONSTIGE PERSONALAUSGABEN	454	-	-	-	-
121	UNTERHALTUNG VON UNBEWEGLICHEM VERMOEGEN	6 755	-	-	-	-
122	BEWIRTSCHAFTUNG DER GRUNDSTUECKE	2 875	-	-	-	-
123	MIETEN UND PACHTEN	218	-	-	-	-
124	ZUWEISUNGEN AN ZWECKVERBAENDE USW.	9	-	-	-	-
125	UEBRIGER LAUFENDER SACHAUFWAND	3 630	-	-	-	-
130	BAUMASSNAHMEN	3 296	-	-	-	-
141	ERWERB VON UNBEWEGLICHEN SACHEN	1	-	-	-	-
142	ERWERB VON BEWEGLICHEN SACHEN	753	-	-	-	-
200	ZAHLUNGEN AN ANDERE BEREICHE	782	-	-	-	-
211	RENTEN, UNTERSTÜTZUNGEN U. AEHNL.	23	-	-	-	-
212	LAUFENDE ZUSCHUESSE AN SOZIALE U. AEHNL. EINRICHTG.	-	-	-	-	-
213	UEBRIGE LAUFENDE ZUSCHUESSE	-	-	-	-	-
220	VERMOEGENSUEBERTRAGUNGEN AN ANDERE BEREICHE	759	-	-	-	-
230	DARLEHEN AN ANDERE BEREICHE	-	-	-	-	-
240	BETEILIGUNGEN	-	-	-	-	-
299	UNMITTELBARE AUSGABEN	53 342	-	-	-	-
300	ZAHLUNGEN AN VERWALTUNGEN	195	-	-	-	-
310	LAUFENDE ZUWEISUNGEN AN VERWALTUNGEN	62	-	-	-	-
320	VERMOEGENSUEBERTRAGUNGEN AN VERWALTUNGEN	133	-	-	-	-
330	DARLEHEN AN VERWALTUNGEN	-	-	-	-	-
399	BRUTTOAUSGABEN	53 537	-	-	-	-
430	ABZUEGL. ZAHLUNGEN V. VERWALTUNGEN GLEICHER EBENE	253	-	-	-	-
450	GESAMTAUSGABEN (OHNE BESONDERE FINANZ. VORGAENGE)	53 284	-	-	-	-
480	ABZUEGL. ZAHLUNGEN V. VERWALTUNGEN ANDERER EBENE	-	-	-	-	-
499	NETTOAUSGABEN	53 284	-	-	-	-
500	UNMITTELBARE EINNAHMEN	14 806	-	-	-	-
510	EINNAHMEN AUS WIRTSCHAFTLICHER TÄTIGKEIT	7 397	-	-	-	-
521	GEBUEHREN, SONSTIGE ENTGELTE, STRAFEN	5 609	-	-	-	-
522	UEBRIGE LAUFENDE EINNAHMEN	1 090	-	-	-	-
530	LAUFENDE ZUSCHUESSE VON ANDEREN BEREICHEN	69	-	-	-	-
610	VERAEUSSERUNG VON SACHVERMOEGEN	2	-	-	-	-
620	VERAEUSSERUNG VON BETEILIGUNGEN	-	-	-	-	-
630	UEBRIGE EINNAHMEN	639	-	-	-	-

Aufgabenbereichen und ausgewählten Ausgabe-/Einnahmearten

DM

LAENDER (EINSCHL. STADTSTAATEN)			SCHLESWIG-HOLSTEIN			NIEDERSACHSEN			NORDRH.-WESTF.	
ZUSAMMEN	STAAT	GEM. (GV.)	ZUSAMMEN	STAAT	GEM. (GV.)	ZUSAMMEN	STAAT	GEM. (GV.)	ZUSAMMEN	NR.
6	7	8	9	10	11	12	13	14	15	
KIRCHLICHE ANGELEGENHEITEN F 19 2059										
306 364	306 364	-	7 463	7 463	-	24 585	24 585	-	29 258	100
-	-	-	-	-	-	-	-	-	-	111
-	-	-	-	-	-	-	-	-	-	112
-	-	-	-	-	-	-	-	-	-	113
14	14	-	-	-	-	-	-	-	-	114
11 308	11 308	-	-	-	-	73	73	-	-	121
111	111	-	-	-	-	-	-	-	2	122
-	-	-	-	-	-	-	-	-	-	123
285 633	285 633	-	7 463	7 463	-	24 512	24 512	-	28 191	124
-	-	-	-	-	-	-	-	-	-	125
9 298	9 298	-	-	-	-	-	-	-	1 065	130
-	-	-	-	-	-	-	-	-	-	141
-	-	-	-	-	-	-	-	-	-	142
7 349	7 349	-	80	80	-	350	350	-	711	200
-	-	-	-	-	-	-	-	-	-	211
15	15	-	-	-	-	15	15	-	-	212
165	165	-	80	80	-	-	-	-	-	213
7 169	7 169	-	-	-	-	375	375	-	711	220
-	-	-	-	-	-	-	-	-	-	230
-	-	-	-	-	-	-	-	-	-	240
313 713	313 713	-	7 543	7 543	-	24 575	24 975	-	25 965	299
1 545	1 545	-	-	-	-	-	-	-	197	300
-	-	-	-	-	-	-	-	-	-	310
1 545	1 545	-	-	-	-	-	-	-	157	320
-	-	-	-	-	-	-	-	-	-	330
315 258	315 258	-	7 543	7 543	-	24 575	24 975	-	30 166	399
-	-	-	-	-	-	-	-	-	-	430
315 258	315 258	-	7 543	7 543	-	24 575	24 575	-	30 166	450
-	-	-	-	-	-	-	-	-	-	480
315 258	315 258	-	7 543	7 543	-	24 575	24 975	-	30 166	499
271	271	-	-	-	-	3	3	-	30	500
66	66	-	-	-	-	-	-	-	5	510
1	1	-	-	-	-	-	-	-	-	521
77	77	-	-	-	-	3	3	-	25	522
2	2	-	-	-	-	-	-	-	-	530
-	-	-	-	-	-	-	-	-	-	610
-	-	-	-	-	-	-	-	-	-	620
125	125	-	-	-	-	-	-	-	-	630
VERWALTUNG FUER KULTURELLE ANGELEGENHEITEN F 113 2060										
52 560	52 560	-	-	-	-	3	3	-	3 500	100
12 259	12 259	-	-	-	-	-	-	-	42	111
9 387	9 387	-	-	-	-	-	-	-	37	112
12 923	12 923	-	-	-	-	-	-	-	733	113
454	454	-	-	-	-	-	-	-	8	114
6 755	6 755	-	-	-	-	-	-	-	118	121
2 875	2 875	-	-	-	-	-	-	-	75	122
218	218	-	-	-	-	-	-	-	-	123
9	9	-	-	-	-	-	-	-	2	124
3 630	3 630	-	-	-	-	3	3	-	91	125
3 296	3 296	-	-	-	-	-	-	-	2 063	130
1	1	-	-	-	-	-	-	-	-	141
753	753	-	-	-	-	-	-	-	331	142
782	782	-	-	-	-	-	-	-	-	200
23	23	-	-	-	-	-	-	-	-	211
-	-	-	-	-	-	-	-	-	-	212
-	-	-	-	-	-	-	-	-	-	213
759	759	-	-	-	-	-	-	-	-	220
-	-	-	-	-	-	-	-	-	-	230
-	-	-	-	-	-	-	-	-	-	240
53 342	53 342	-	-	-	-	3	3	-	3 500	299
195	195	-	-	-	-	-	-	-	-	300
62	62	-	-	-	-	-	-	-	-	310
133	133	-	-	-	-	-	-	-	-	320
-	-	-	-	-	-	-	-	-	-	330
53 537	53 537	-	-	-	-	3	3	-	3 500	399
24	-	-	-	-	-	-	-	-	-	430
53 513	53 537	-	-	-	-	3	3	-	3 500	450
229	253	-	-	-	-	-	-	-	-	480
53 284	53 284	-	-	-	-	3	3	-	3 500	499
14 806	14 806	-	-	-	-	-	-	-	173	500
7 397	7 397	-	-	-	-	-	-	-	86	510
5 609	5 609	-	-	-	-	-	-	-	74	521
1 090	1 090	-	-	-	-	-	-	-	13	522
69	69	-	-	-	-	-	-	-	-	530
2	2	-	-	-	-	-	-	-	-	610
-	-	-	-	-	-	-	-	-	-	620
639	639	-	-	-	-	-	-	-	-	630

B. Ausgaben und Einnahmen der öffentlichen Haushalte 1971 nach

1000

NR.	NORDRHEIN-WESTFALEN		ZUSAMMEN 18	HESSEN		ZUSAMMEN 21	RHEINLAND-PFALZ		ZUSAMMEN 24	BADEN-WÜRTTEMBERG	
	STAAT 16	GEM.(GV.) 17		STAAT 19	GEM.(GV.) 20		STAAT 22	GEM.(GV.) 23		STAAT 25	GEM.(GV.) 26
2059 KIRCHLICHE ANGELEGENHEITEN F 19											
100	29 258	-	27 933	27 933	-	42 328	42 328	-	71 128	71 128	-
111	-	-	-	-	-	-	-	-	-	-	-
112	-	-	-	-	-	-	-	-	-	-	-
113	-	-	-	-	-	-	-	-	-	-	-
114	-	-	-	-	-	-	-	-	14	14	-
121	-	-	-	-	-	282	282	-	-	-	-
122	2	-	-	-	-	-	-	-	-	-	-
123	-	-	-	-	-	-	-	-	-	-	-
124	28 191	-	27 933	27 933	-	42 046	42 046	-	68 721	68 721	-
125	-	-	-	-	-	-	-	-	-	-	-
130	1 065	-	-	-	-	-	-	-	2 393	2 393	-
141	-	-	-	-	-	-	-	-	-	-	-
142	-	-	-	-	-	-	-	-	-	-	-
200	711	-	-	-	-	499	499	-	4 744	4 744	-
211	-	-	-	-	-	-	-	-	-	-	-
212	-	-	-	-	-	-	-	-	-	-	-
213	-	-	-	-	-	-	-	-	-	-	-
220	711	-	-	-	-	499	499	-	4 744	4 744	-
230	-	-	-	-	-	-	-	-	-	-	-
240	-	-	-	-	-	-	-	-	-	-	-
299	29 969	-	27 933	27 933	-	42 827	42 827	-	75 872	75 872	-
300	197	-	-	-	-	-	-	-	1 348	1 348	-
310	-	-	-	-	-	-	-	-	-	-	-
320	197	-	-	-	-	-	-	-	1 348	1 348	-
330	-	-	-	-	-	-	-	-	-	-	-
399	30 166	-	27 933	27 933	-	42 827	42 827	-	77 220	77 220	-
430	-	-	-	-	-	-	-	-	-	-	-
450	30 166	-	27 933	27 933	-	42 827	42 827	-	77 220	77 220	-
480	-	-	-	-	-	-	-	-	-	-	-
499	30 166	-	27 933	27 933	-	42 827	42 827	-	77 220	77 220	-
500	30	-	3	3	-	4	4	-	19	19	-
510	5	-	1	1	-	-	-	-	-	-	-
521	-	-	-	-	-	-	-	-	-	-	-
522	25	-	-	-	-	4	4	-	19	19	-
530	-	-	2	2	-	-	-	-	-	-	-
610	-	-	-	-	-	-	-	-	-	-	-
620	-	-	-	-	-	-	-	-	-	-	-
630	-	-	-	-	-	-	-	-	-	-	-
2060 VERWALTUNG FUER KULTURELLE ANGELEGENHEITEN F 113											
100	3 500	-	7 192	7 192	-	1 560	1 560	-	10 851	10 851	-
111	42	-	967	967	-	294	294	-	5 735	5 735	-
112	37	-	1 028	1 028	-	432	432	-	2 985	2 985	-
113	733	-	2 769	2 769	-	549	549	-	722	722	-
114	8	-	208	208	-	11	11	-	115	115	-
121	118	-	1 310	1 310	-	-	-	-	-	-	-
122	75	-	283	283	-	79	79	-	953	953	-
123	-	-	1	1	-	37	37	-	24	24	-
124	2	-	1	1	-	-	-	-	-	-	-
125	91	-	461	461	-	149	149	-	254	254	-
130	2 063	-	71	71	-	-	-	-	-	-	-
141	-	-	1	1	-	-	-	-	-	-	-
142	331	-	92	92	-	9	9	-	63	63	-
200	-	-	23	23	-	759	759	-	-	-	-
211	-	-	23	23	-	-	-	-	-	-	-
212	-	-	-	-	-	-	-	-	-	-	-
213	-	-	-	-	-	-	-	-	-	-	-
220	-	-	-	-	-	759	759	-	-	-	-
230	-	-	-	-	-	-	-	-	-	-	-
240	-	-	-	-	-	-	-	-	-	-	-
299	3 500	-	7 215	7 215	-	2 319	2 319	-	10 851	10 851	-
300	-	-	-	-	-	133	133	-	62	62	-
310	-	-	-	-	-	-	-	-	62	62	-
320	-	-	-	-	-	133	133	-	-	-	-
330	-	-	-	-	-	-	-	-	-	-	-
399	3 500	-	7 215	7 215	-	2 452	2 452	-	10 913	10 913	-
430	-	-	24	-	-	-	-	-	-	-	-
450	3 500	-	7 191	7 215	-	2 452	2 452	-	10 913	10 913	-
480	-	-	-	24	-	-	-	-	-	-	-
499	3 500	-	7 191	7 191	-	2 452	2 452	-	10 913	10 913	-
500	173	-	1 053	1 053	-	338	338	-	75	75	-
510	86	-	639	639	-	127	127	-	-	-	-
521	74	-	268	268	-	209	209	-	-	-	-
522	13	-	146	146	-	-	-	-	75	75	-
530	-	-	-	-	-	-	-	-	-	-	-
610	-	-	-	-	-	2	2	-	-	-	-
620	-	-	-	-	-	-	-	-	-	-	-
630	-	-	-	-	-	-	-	-	-	-	-

Aufgabenbereichen und ausgewählten Ausgabe-/Einnahmearten

DM

ZUSAMMEN 27	BAYERN STAAT 28	GEM.(GV.) 29	ZUSAMMEN 30	SAARLAND STAAT 31	GEM.(GV.) 32	STADTST. ZUSAMMEN 33	HAMBURG 34	BREMEN 35	BERLIN (WEST) 36	
KIRCHLICHE ANGELEGENHEITEN F 19 2059										
80 855	80 855	-	1 313	1 313	-	21 501	3	-	21 498	100
-	-	-	-	-	-	-	-	-	-	111
-	-	-	-	-	-	-	-	-	-	112
-	-	-	-	-	-	-	-	-	-	113
-	-	-	-	-	-	-	-	-	-	114
10 953	10 953	-	-	-	-	-	-	-	-	121
109	109	-	-	-	-	-	-	-	-	122
-	-	-	-	-	-	-	-	-	-	123
43 953	63 953	-	1 313	1 313	-	21 501	3	-	21 498	124
-	-	-	-	-	-	-	-	-	-	125
5 840	5 840	-	-	-	-	-	-	-	-	130
-	-	-	-	-	-	-	-	-	-	141
-	-	-	-	-	-	-	-	-	-	142
-	-	-	355	355	-	570	-	-	570	200
-	-	-	-	-	-	-	-	-	-	211
-	-	-	-	-	-	-	-	-	-	212
-	-	-	85	85	-	-	-	-	-	213
-	-	-	270	270	-	570	-	-	570	220
-	-	-	-	-	-	-	-	-	-	230
-	-	-	-	-	-	-	-	-	-	240
80 855	80 855	-	1 668	1 668	-	22 071	3	-	22 068	299
-	-	-	-	-	-	-	-	-	-	300
-	-	-	-	-	-	-	-	-	-	310
-	-	-	-	-	-	-	-	-	-	320
-	-	-	-	-	-	-	-	-	-	330
80 855	80 855	-	1 668	1 668	-	22 071	3	-	22 068	399
-	-	-	-	-	-	-	-	-	-	430
80 855	80 855	-	1 668	1 668	-	22 071	3	-	22 068	450
-	-	-	-	-	-	-	-	-	-	480
80 855	80 855	-	1 668	1 668	-	22 071	3	-	22 068	499
212	212	-	-	-	-	-	-	-	-	500
60	60	-	-	-	-	-	-	-	-	510
1	1	-	-	-	-	-	-	-	-	521
26	26	-	-	-	-	-	-	-	-	522
-	-	-	-	-	-	-	-	-	-	530
-	-	-	-	-	-	-	-	-	-	610
-	-	-	-	-	-	-	-	-	-	620
125	125	-	-	-	-	-	-	-	-	630

VERWALTUNG FUER KULTURELLE ANGELEGENHEITEN F 113 2060

27 010	27 010	-	441	441	-	2 003	1 347	162	494	100
4 588	4 588	-	76	76	-	557	503	54	-	111
4 019	4 019	-	200	200	-	686	589	97	-	112
8 062	8 062	-	88	88	-	-	-	-	-	113
67	67	-	-	-	-	45	45	-	-	114
5 296	5 296	-	23	23	-	8	5	3	-	121
1 445	1 445	-	21	21	-	19	19	-	-	122
66	66	-	-	-	-	90	90	-	-	123
-	-	-	-	-	-	6	6	-	-	124
2 048	2 048	-	33	33	-	591	90	7	494	125
1 162	1 162	-	-	-	-	-	-	-	-	130
-	-	-	-	-	-	-	-	-	-	141
257	257	-	-	-	-	1	-	1	-	142
-	-	-	-	-	-	-	-	-	-	200
-	-	-	-	-	-	-	-	-	-	211
-	-	-	-	-	-	-	-	-	-	212
-	-	-	-	-	-	-	-	-	-	213
-	-	-	-	-	-	-	-	-	-	220
-	-	-	-	-	-	-	-	-	-	230
-	-	-	-	-	-	-	-	-	-	240
27 010	27 010	-	441	441	-	2 003	1 347	162	494	299
-	-	-	-	-	-	-	-	-	-	300
-	-	-	-	-	-	-	-	-	-	310
-	-	-	-	-	-	-	-	-	-	320
-	-	-	-	-	-	-	-	-	-	330
27 010	27 010	-	441	441	-	2 003	1 347	162	494	399
-	-	-	-	-	-	-	-	-	-	430
27 010	27 010	-	441	441	-	2 003	1 347	162	494	450
229	229	-	-	-	-	-	-	-	-	480
26 781	26 781	-	441	441	-	2 003	1 347	162	494	499
13 126	13 126	-	14	14	-	27	10	-	17	500
6 545	6 545	-	-	-	-	-	-	-	-	510
5 036	5 036	-	9	9	-	13	-	-	13	521
837	837	-	5	5	-	14	10	-	4	522
69	69	-	-	-	-	-	-	-	-	530
-	-	-	-	-	-	-	-	-	-	610
-	-	-	-	-	-	-	-	-	-	620
639	639	-	-	-	-	-	-	-	-	630

Nachrichtlich: Verteidigungsforschung

1000 DM

NR.	ART DER AUSGABEN / EINNAHMEN	INSGESAM 1	BUND,LAF,ERP ZUSAMMEN 2	BUND 3	LASTENAUS- GLEICHF. 4	ERP-SCND. VERGEGEN 5
2061 NACHRICHTLICH VERTEIDIGUNGSFORSCHUNG (F 036)						
100	UNMITTELBARE AUSGABEN (OHNE ZAHLUNGEN A.AND.BEREICHE)	1 206 453	1 206 453	1 206 453	-	-
111	BEAMTENBEZUEGE	-	-	-	-	-
112	ANGESTELLTENVERGUETUNGEN	-	-	-	-	-
113	ARBEITERLOEHNE	-	-	-	-	-
114	SONSTIGE PERSONALAUSGABEN	-	-	-	-	-
121	UNTERHALTUNG VON UNBEWEGLICHEM VERMOEGEN	-	-	-	-	-
122	BEWIRTSCHAFTUNG DER GRUNDSTUECKE	-	-	-	-	-
123	MIETEN UND PACHTEN	-	-	-	-	-
124	ZUWEISUNGEN AN ZWECKVERBAENDE USW.	61 213	61 213	61 213	-	-
125	UEBRIGER LAUFENDER SACHAUFWAND	1 145 240	1 145 240	1 145 240	-	-
130	BAUMASSNAHMEN	-	-	-	-	-
141	ERWERB VON UNBEWEGLICHEN SACHEN	-	-	-	-	-
142	ERWERB VON BEWEGLICHEN SACHEN	-	-	-	-	-
200	ZAHLUNGEN AN ANDERE BEREICHE	23 624	23 624	23 624	-	-
211	RENTEN,UNTERSTUETZUNGEN U.AEHNL.	-	-	-	-	-
212	LAUFENDE ZUSCHUESSE AN SOZIALE U.AEHNL.EINRICHTG.	-	-	-	-	-
213	UEBRIGE LAUFENDE ZUSCHUESSE	8 624	8 624	8 624	-	-
220	VERMOEGENSUEBERTRAGUNGEN AN ANDERE BEREICHE	15 000	15 000	15 000	-	-
230	DARLEHEN AN ANDERE BEREICHE	-	-	-	-	-
240	BETEILIGUNGEN	-	-	-	-	-
299	UNMITTELBARE AUSGABEN	1 230 077	1 230 077	1 230 077	-	-
300	ZAHLUNGEN AN VERWALTUNGEN	-	-	-	-	-
310	LAUFENDE ZUWEISUNGEN AN VERWALTUNGEN	-	-	-	-	-
320	VERMOEGENSUEBERTRAGUNGEN AN VERWALTUNGEN	-	-	-	-	-
330	DARLEHEN AN VERWALTUNGEN	-	-	-	-	-
399	BRUTTOAUSGABEN	1 230 077	1 230 077	1 230 077	-	-
430	ABZUEGL.ZAHLUNGEN V.VERWALTUNGEN GLEICHER EBENE	-	-	-	-	-
450	GESAMTAUSGABEN (OHNE BESONDERE FINANZ.VORGAENGE)	1 230 077	1 230 077	1 230 077	-	-
480	ABZUEGL.ZAHLUNGEN V.VERWALTUNGEN ANDERER EBENE	-	-	-	-	-
499	NETTOAUSGABEN	1 230 077	1 230 077	1 230 077	-	-
500	UNMITTELBARE EINNAHMEN	3 421	3 421	3 421	-	-
510	EINNAHMEN AUS WIRTSCHAFTLICHER TAETIGKEIT	-	-	-	-	-
521	GEBUEHREN, SONSTIGE ENTGELTE, STRAFEN	-	-	-	-	-
522	UEBRIGE LAUFENDE EINNAHMEN	-	-	-	-	-
530	LAUFENDE ZUSCHUESSE VON ANDEREN BEREICHEN	3 421	3 421	3 421	-	-
610	VERAEUSSERUNG VON SACHVERMOEGEN	-	-	-	-	-
620	VERAEUSSERUNG VON BETEILIGUNGEN	-	-	-	-	-
630	UEBRIGE EINNAHMEN	-	-	-	-	-

Anhang

1. Ausgaben und Einnahmen der Länder für Universitäten, Hochschulkliniken und Technische Hochschulen bzw. Technische Universitäten 1971 nach Haushaltskapiteln

In der folgenden Tabelle wird der Versuch unternommen, die im Teil B nach Ländern zusammengefaßten Ausgaben- und Einnahmendaten der Funktionen 131, 132 und 133 soweit möglich den einzelnen Universitäten, Hochschulkliniken und Technischen Hochschulen zuzuordnen. Den Tabellen liegt ausschließlich das Datenmaterial der Staatsfinanzstatistik zugrunde, Zahlen aus der im Aufbau befindlichen Hochschulfinanzstatistik (vgl. Hochschulstatistikgesetz § 12 Nr. 8) wurden nicht verwendet. Als Zuordnungsmerkmal zu den aufgeführten Hochschulen konnte deshalb nur die Kapiteleinteilung der Landeshaushaltspläne herangezogen werden.

Eine solche Aufbereitung hochschulspezifischer Daten bringt eine Reihe von Problemen mit sich, die die Vergleichbarkeit der Zahlen zwischen den Ländern erheblich einschränken. Entsprechend der unterschiedlichen Veranschlagungspraxis in den Länderhaushalten werden mehr oder weniger große Ausgaben- und Einnahmenbeträge zwar unter der Funktionsnummer einer Hochschulart, nicht aber unter der Kapitelnummer einer bestimmten Hochschule erfaßt. Diese Beträge entstammen beispielsweise dem Kapitel "Allgemeine Bewilligungen" im Einzelplan des Kultusministers, den Einzelplänen anderer Ressorts oder dem Einzelplan "Allgemeine Finanzverwaltung". Sie lassen sich - falls überhaupt - nur unter Heranziehung weiterer Einzelinformationen, z.B. der Erläuterungen im Haushaltsplan, einer bestimmten Hochschule zuordnen.

Sammelansätze für den gesamten Hochschulbereich sind in jeder der aufgeführten Ausgabekategorien anzutreffen. Während jedoch in allen Ländern, die

von Sammelansätzen Gebrauch machen, der größere Teil der Personalausgaben und der übrigen laufenden Ausgaben im jeweiligen Hochschulkapitel veranschlagt ist, bestehen beim Ausweis der Bauausgaben abweichende Regelungen. In Hessen werden diese Ausgaben überwiegend, in den Ländern Niedersachsen, Rheinland-Pfalz, Baden-Württemberg und Saarland vollständig in den Einzelplan "Allgemeine Finanzverwaltung" einbezogen. Hinzu kommt, daß von den gesamten Bauausgaben der Hochschulbaugesellschaften in Niedersachsen und Nordrhein-Westfalen nur der staatliche Finanzierungsanteil in die Finanzstatistik eingeht.

Weitere Mängel der Vergleichbarkeit hochschulspezifischer Daten folgen schließlich aus der Zuordnung bestimmter Ausgabearten zu unterschiedlichen Funktionen. So erfassen beispielsweise Rheinland-Pfalz und Baden-Württemberg die Ausgaben für die Unterhaltung der Grundstücke, der baulichen Anlagen und des sonstigen unbeweglichen Vermögens im Hochschulbereich nicht unter der Oberfunktion 13, sondern unter Funktion 871 "Allgemeines Grundvermögen". Die übrigen laufenden Ausgaben dieser Länder sind also vergleichsweise zu niedrig ausgewiesen.

Ähnliches gilt für die Beihilfen und Unterstützungen, die teils der Oberfunktion 13, teils der Funktion 940 zugeordnet sind. Im einzelnen nicht belegbare Unterschiede bestehen vermutlich auch bei der Behandlung der sog. Drittmittel.

1. Ausgaben und Einnahmen der Länder für Universitäten, Hochschulkliniken
und Technische Hochschulen bzw. Technische Universitäten 1971
nach Haushaltskapiteln

Länder Hochschulen	Funk- tions- ziffer	Personal- ausgaben	Übrige laufende Ausgaben	Baumaß- nahmen	Übrige Ausgaben für Inve- stitutionen	Ausgaben insgesamt	Einnahmen insgesamt
1 000 DM							
<u>Schleswig-Holstein</u>	131-133	108 709	45 752	37 435	15 697	207 593	95 148
Universitäten	131						
Kiel		57 585	23 035	37 084	13 601	131 305	48 747
Hochschulkliniken	132						
Kiel		49 379	19 863	-	2 067	71 309	46 017
aus anderen Haushaltskapiteln	131-133	1 745	2 854	351	29	4 979	384
<u>Niedersachsen</u>	131-133	256 585	135 604	30 199	124 328	546 716	168 140
Universitäten	131						
Göttingen		76 736	18 713	-	2 409	97 858	11 007
Hochschulkliniken	132						
Göttingen		54 906	24 281	-	1 172	80 359	39 998
Techn. Hochschulen	133						
Braunschweig		45 441	11 837	-	1 810	59 088	8 224
Clausthal		19 094	3 896	-	982	23 972	2 761
Hannover		57 008	13 502	-	3 996	74 506	15 498
aus anderen Haushaltskapiteln	131-133	3 400	63 375	30 199	113 959	210 933	90 652
<u>Nordrhein-Westfalen</u>	131-133	722 114	252 628	346 176	161 906	1 482 824	612 101
Universitäten	131						
Bielefeld		13 460	3 539	1 412	7 043	25 454	790
Bochum		81 037	26 369	122 177	38 884	268 467	3 243
Bonn		87 480	31 983	52 704	14 800	186 967	23 046
Dortmund		13 393	4 452	17 917	9 888	45 650	167
Düsseldorf		40 936	10 175	23 959	10 001	85 071	4 845
Köln		74 916	26 041	29 112	10 323	140 392	11 083
Münster		82 048	21 229	17 564	14 406	135 247	6 110
Hochschulkliniken	132						
Aachen		36 144	14 162	4 295	3 565	58 166	32 553
Bochum		17 890	2 156	3 256	2 765	26 067	2 216
Bonn		60 282	34 148	8 180	9 435	112 045	48 463
Köln		64 967	27 572	49 514	7 396	149 449	54 719
Münster		48 468	17 705	5 257	3 809	75 239	38 587
Techn. Hochschulen	133						
Aachen		99 273	25 976	10 829	29 591	165 669	25 839
aus anderen Haushaltskapiteln	131-133	1 820	7 121	-	-	8 941	360 440

**1. Ausgaben und Einnahmen der Länder für Universitäten, Hochschulkliniken
und Technische Hochschulen bzw. Technische Universitäten 1971
nach Haushaltskapiteln**

<u>Länder</u> Hochschulen	Funk- tions- ziffer	Personal- ausgaben	Übrige laufende Ausgaben	Baumaß- nahmen	Übrige Ausgaben für Inve- stitionen	Ausgaben insgesamt	Einnahmen insgesamt
1 000 DM							
<u>Hessen</u>	131-133	444 440	148 702	283 670	72 472	949 284	369 434
Universitäten	131						
Frankfurt		64 319	20 874	144	4 450	89 787	8 823
Gießen		64 211	13 496	147	1 983	79 837	7 853
Kassel (GHS)		765	912	-	429	2 106	0
Marburg		50 017	14 516	199	2 231	66 963	4 964
Hochschulkliniken	132						
Frankfurt (Uni-Klin.)		69 214	31 790	195	1 678	102 877	72 897
Frankfurt (Einh.d.Klin.)		6 538	1 750	8	208	8 504	581
Gießen		63 583	29 335	149	1 727	94 794	44 403
Marburg		61 898	21 294	208	2 118	85 518	36 697
Techn. Hochschulen	133						
Darmstadt		63 838	14 604	257	4 901	83 600	11 201
aus anderen Haushaltskapiteln	131-133	57	131	282 363	52 747	335 298	182 015
<u>Rheinland-Pfalz</u>	131-133	143 792	53 553	78 500	51 441	327 286	112 589
Universitäten	131						
Mainz		60 720	17 722	-	9 945	88 387	10 897
Trier-Kaiserslautern		11 101	2 401	-	8 764	22 266	1 730
Hochschulkliniken	132						
Mainz		71 971	31 721	-	4 606	108 298	48 306
aus anderen Haushaltskapiteln	131-133	-	1 709	78 500	28 126	108 335	51 656
<u>Baden-Württemberg</u>	131-133	602 046	204 297	308 112	120 974	1 235 429	342 039
Universitäten	131						
Freiburg		71 731	18 846	-	7 999	98 576	13 647
Heidelberg		73 612	17 303	-	8 647	99 562	14 658
Konstanz		18 604	4 417	-	3 915	26 936	3 342
Tübingen		68 234	15 256	-	4 764	88 254	6 858
Hochschulkliniken	132						
Freiburg		74 352	34 171	-	8 336	116 859	70 389
Heidelberg		77 759	40 524	-	17 784	136 067	72 443
Tübingen		61 922	29 772	-	4 901	96 595	59 707
Techn. Hochschulen	133						
Karlsruhe		72 053	19 275	-	26 819	118 147	26 061
Stuttgart		76 925	22 443	-	15 328	114 696	22 687
aus anderen Haushaltskapiteln	131-133	6 854	2 290	308 112	22 481	339 737	52 247

1. Ausgaben und Einnahmen der Länder für Universitäten, Hochschulkliniken
und Technische Hochschulen bzw. Technische Universitäten 1971
nach Haushaltskapiteln

Länder Hochschulen	Funk- tions- ziffer	Personal- ausgaben	Übrige laufende Ausgaben	Baumaß- nahmen	Übrige Ausgaben für Inve- stitionen	Ausgaben insgesamt	Einnahmen insgesamt
1 000 DM							
<u>Bayern</u>	131-133	540 773	223 588	311 870	99 491	1 175 722	432 922
Universitäten	131						
Augsburg		4 383	1 478	3 081	3 712	12 654	1 650
Erlangen-Nürnberg		53 889	10 961	44 558	9 968	119 376	13 912
München		104 251	28 126	28 887	13 801	175 065	18 188
München, Tierkl.		2 849	1 333	78	114	4 374	1 118
München, Versuchsg.		680	769	164	94	1 707	729
Regensburg		26 678	5 916	85 140	15 786	133 520	9 439
Würzburg		42 294	9 842	25 114	5 845	83 095	5 829
Hochschulkliniken	132						
Erlangen-Nürnberg		45 042	31 234	7 083	5 315	88 674	44 080
München, Klin.d.U.		78 474	51 078	61 346	9 290	200 188	76 696
München, Klin.d.TU.		32 342	31 486	16 030	5 055	84 913	47 409
Würzburg		47 686	25 177	14 476	5 120	92 459	41 728
Techn. Hochschulen	133						
München		88 457	20 745	24 241	17 206	150 649	28 766
München, Anstalt.		4 791	2 222	252	613	7 878	3 865
München, Lehighüter		1 485	1 957	777	159	4 378	2 839
aus anderen Haushaltskapiteln 131-133		7 472	1 264	643	7 413	16 792	136 674
<u>Saarland</u>	131-133	102 124	36 203	20 058	12 975	171 360	57 620
Universitäten	131						
Saarbrücken		51 832	12 652	-	1 995	66 479	6 351
Hochschulkliniken	132						
Homburg		50 292	23 551	-	324	74 167	38 067
aus anderen Haushaltskapiteln 131-133		-	-	20 058	10 656	30 714	13 202

1. Ausgaben und Einnahmen der Länder für Universitäten, Hochschulkliniken
und Technische Hochulen bzw. Technische Universitäten 1971
nach Haushaltskapiteln

Länder Hochschulen	Funk- tions- ziffer	Personal- ausgaben	Ubrige laufende Ausgaben	Baumaß- nahmen	Ubrige Ausgaben für Inve- stitionen	Ausgaben insgesamt	Einnahmen insgesamt
1 000 DM							
<u>Hamburg</u>	131-133	177 093	63 621	27 658	21 984	290 356	89 338
Universitäten	131						
Hamburg		89 314	19 705	14 339	13 787	137 145	31 162
Hamburg, Bibliothek		4 542	2 630	3	55	7 230	457
Hochschulkliniken	132						
Hamburg		83 237	40 011	13 316	8 142	144 706	57 719
aus anderen Haushaltskapiteln	131-133	-	1 275	-	-	1 275	-
<u>Bremen</u>	131-133	6 867	2 131	43 685	5 304	57 987	29 345
Universitäten	131						
Universität Bremen einschl. Universitäts- bibliothek		6 867	2 131	43 685	5 304	57 987	29 345
aus anderen Haushaltskapiteln	131-133	-	-	-	-	-	-
<u>Berlin</u>	131-133	353 446	147 747	58 900	33 531	593 624	95 546
Universitäten	131						
FU Berlin		129 677	45 583	38 487	11 735	225 482	21 193
Hochschulkliniken	132						
Psychiatr.u.Neurolog.Klin. Klin. Steglitz Klin. Westend Frauenklin. Charlottenburg		115 109	55 525	8 243	6 963	185 840	51 613
Techn. Hochschulen	133						
TU Berlin		108 660	46 639	12 170	14 833	182 302	22 740
aus anderen Haushaltskapiteln	131-133	-	-	-	-	-	-

**2. Rechtsvorschriften zur staatlichen und kommunalen Finanzwirtschaft
im Bereich des Bildungswesens (Auswahl)
Stand 1971**

1. Schulen

S c h l e s w i g - H o l s t e i n

Gesetz über die Unterhaltung und Verwaltung der öffentlichen Schulen (Schulunterhaltungs- und Schulverwaltungsgesetz - SchUVG) i.d.F. vom 26. März 1971 (GVBl S. 118)

Gesetz über die Schulgeldfreiheit, Lernmittelfreiheit und Erziehungsbeihilfen i.d.F. vom 8. Dezember 1965 (GVObI S. 169)

N i e d e r s a c h s e n

Gesetz über das öffentliche Schulwesen i.d.F. vom 24. Juni 1970 (GVBl S. 237)

Gesetz über die Verwaltung öffentlicher Schulen (Schulverwaltungsgesetz) i.d.F. vom 27. Juli 1971 (GVBl S. 261)

Privatschulgesetz i.d.F. vom 22. Juni 1970 (GVBl S. 203, berichtigt S. 316)

Gesetz über die von Landwirtschaftskammern getragenen öffentlichen Schulen (Landwirtschaftskammer-Schulen) i.d.F. vom 29. März 1971 (GVBl S. 134)

Zweites Gesetz über die Schulgeldfreiheit an den öffentlichen Schulen in Niedersachsen vom 14. Dezember 1962 (GVBl S. 285)

N o r d r h e i n - W e s t f a l e n

Erstes Gesetz zur Ordnung des Schulwesens im Lande Nordrhein-Westfalen (SchOG) i.d.F. vom 5. März 1968 (GV NW S. 36)

Schulverwaltungsgesetz (SchVG) i.d.F. vom 24. Juni 1969 (GV NW S. 454)

Gesetz über die Finanzierung der öffentlichen Schulen (Schulfinanzgesetz - SchFG) i.d.F. vom 17. April 1970 (GV NW S. 288)

Verordnung zur Ausführung des § 7 Schulfinanzgesetz (VO zu § 7 SchFG) vom 30. April 1970 (GV NW S. 294)

Gesetz über die Finanzierung der Ersatzschulen (Ersatzschulfinanzgesetz) i.d.F. vom 7. April 1970 (GV NW S. 262)

Gesetz über die Einführung und Durchführung der Schulgeldfreiheit im Lande Nordrhein-Westfalen i.d.F. vom 27. Juni 1961 (GV NW S. 230)

Gesetz über die Einführung und Durchführung der Lernmittelfreiheit im Lande Nordrhein-Westfalen i.d.F. vom 20. April 1970 (GV NW S. 298)

H e s s e n

Gesetz über die Unterhaltung und Verwaltung der öffentlichen Schulen und die Schulaufsicht (Schulverwaltungsgesetz - SchVG) i.d.F. vom 13. Juli 1971 (GVBl S. 189)

Privatschulgesetz i.d.F. vom 28. Juni 1961 (GVBl S. 87 u. 99)

Gesetz über die Finanzierung von Privatschulen (Privatschulfinanzierungsgesetz - PSchFG) i.d.F. vom 28. Juni 1961 (GVBl S. 99)

Gesetz über Unterrichtsgeld- und Lernmittelfreiheit und Erziehungsbeihilfen i.d.F. vom 30. Mai 1969 (GVBl S. 114)

R h e i n l a n d - P f a l z

Landesgesetz über die öffentlichen Grund-, Haupt- und Sonderschulen (GHS SchG) i.d.F. vom 3. August 1970 (GVBl S. 344)

Landesgesetz über die öffentlichen Mittelschulen (Realschulgesetz - RealSchG -) i.d.F. vom 28. Juli 1966 (GVBl S. 207)

Erste Landesverordnung zur Durchführung des Realschulgesetzes (1. DVO - RealSchG) vom 25. Januar 1967 (GVBl S. 47)

Landesgesetz über die öffentlichen höheren Schulen (Gesetz über öffentl. höhere Schulen) i.d.F. vom 12. November 1968 (GVBl S. 236)

Landesgesetz über öffentliche berufsbildende Schulen (Berufs-, Berufsfach-, Berufsaufbau- und Fachschulen - BerSchG) i.d.F. vom 15. Juli 1970 (GVBl S. 232)

Landesgesetz über die Privatschulen in Rheinland-Pfalz (Privatschulgesetz - PrivSchG) i.d.F. vom 4. August 1970 (GVBl S. 372)

Landesverordnung zur Durchführung des Landesgesetzes über die Privatschulen in Rheinland-Pfalz (DVO - PrivSchG) vom 24. August 1971 (GVBl S. 209)

Landesgesetz zur Förderung des Schulbaues in Rheinland-Pfalz (Schulbauförderungsgesetz) vom 7. Dezember 1959 (GVBl S. 239)

2. Landesgesetz zur Förderung des Schulbaues in Rheinland-Pfalz (2. Schulbauförderungsgesetz) vom 17. Dezember 1963 (GVBl 1964 S. 6)

Landesgesetz über Schulgeldfreiheit i.d.F. vom 28. Juli 1966 (GVBl S. 207)

B a d e n - W ü r t t e m b e r g

Gesetz zur Vereinheitlichung und Ordnung des Schulwesens (SchVOG) i.d.F. vom 26. Juli 1968 (GesBl S. 311)

Privatschulgesetz i.d.F. vom 14. Mai 1968 (GesBl S. 223)

Gesetz über den kommunalen Finanzausgleich (FAG 1970) vom 22. Juli 1970 (GesBl S. 258) in Verbindung mit Gesetz zur Änderung des Gesetzes über den kommunalen Finanzausgleich vom 6. Juli 1971 (GesBl S. 278) und Gesetz zur Änderung des Gesetzes über den kommunalen Finanzausgleich vom 26. Juli 1971 (GesBl S. 297)

Verordnung des Innenministeriums, des Kultusministeriums und des Finanzministeriums über die Durchführung des Schullastenausgleichs (Schullastverordnung 1971) vom 9. Juni 1971 (GesBl S. 279)

Drittes Gesetz über die Förderung des Schulhausbaus vom 5. Dezember 1961 (GesBl S. 357)

B a y e r n

Gesetz über das Erziehungs- und Unterrichtswesen (EUG) i.d.F. vom 27. Juli 1971 (GVBl S. 252)

Volksschulgesetz (VoSchG) i.d.F. vom 27. Juli 1971 (GVBl S. 252)

Gesetz über die Errichtung und den Betrieb von Sonderschulen - Sonderschulgesetz (SoSchG) i.d.F. vom 27. Oktober 1970 (GVBl S. 495)

Gesetz über Berufsschulen und Berufsaufbauschulen i.d.F. vom 23. Juni 1970 (GVBl S. 247)

Gesetz über die Leistungen des Staates für private Gymnasien und Realschulen (Privatschulleistungsgesetz - PrivSchlG) i.d.F. vom 27. Oktober 1970 (GVBl S. 496)

Gesetz über den Finanzausgleich zwischen Staat, Gemeinden und Gemeindeverbänden (Finanzausgleichsgesetz - FAG) i.d.F. vom 12. November 1970 (GVBl S. 529)

Gesetz über die Finanzierung des Schulbedarfs der öffentlichen Gymnasien und Realschulen (Schulfinanzierungsgesetz - SchFG) i.d.F. vom 23. Dezember 1971 (GVBl S. 473)

Gesetz über die Schulgeldfreiheit i.d.F. vom 27. Oktober 1970 (GVBl S. 460)

Verordnung über den Schulgeldersatz beim Besuch von Privatschulen vom 10. November 1970 (GVBl S. 542)

Gesetz über die Lernmittelfreiheit i.d.F. vom 15. April 1969 (GVBl S. 101)

S a a r l a n d

Gesetz zur Ordnung des Schulwesens im Saarland (Schulordnungsgesetz - SchoG) i.d.F. vom 7. November 1969 (ABl S. 768)

Verordnung über die Gewährung von Sachkostenbeiträgen an Träger von Zentralabschlußklassen an Volksschulen sowie an Trägern von Hilfsschulen und Berufsschulen vom 12. Oktober 1962 (ABl S. 721)

Gesetz Nr. 751 Privatschulgesetz (PrivSchG) i.d.F. vom 25. Februar 1970 (ABl S. 267)

Erste Verordnung zur Durchführung des Privatschulgesetzes (1. DVO-PrivSchG) vom 30. März 1966 (ABl S. 272)

Zweite Verordnung zur Durchführung des Privatschulgesetzes (2. DVO - PrivSchG) vom 22. April 1969 (ABl S. 409)

Gesetz Nr. 662 über Schulgeldfreiheit i.d.F. vom 12. Juli 1971 (ABl S. 475)

Verordnung über die Einführung der Schulgeldfreiheit an Fachschulen des Saarlandes vom 19. März 1965 (ABl S. 229)

H a m b u r g

Schulgesetz der Freien und Hansestadt Hamburg i.d.F. vom 30. November 1971 (GVBl S. 221)

Schulverwaltungsgesetz der Freien und Hansestadt Hamburg i.d.F. vom 18. Februar 1970 (GVBl S. 61)

Gesetz über die Rechtsverhältnisse der privaten Unterrichts- und Erziehungseinrichtungen in Hamburg (Privatschulgesetz) i.d.F. vom 20. Dezember 1954 (GVBl S. 155)

B r e m e n

Gesetz über das Schulwesen i.d.F. vom 8. September 1970 (GesBl S. 94)

Schulverwaltungsgesetz für die Freie Hansestadt Bremen vom 31. Januar 1950 (GesBl S. 21)

Erste Durchführungsverordnung zum Schulverwaltungsgesetz i.d.F. vom 24. März 1970 (GesBl S. 44)

Gesetz über das Privatschulwesen und den Privatunterricht (Privatschulgesetz) i.d.F. vom 8. September 1970 (GesBl S. 94)

B e r l i n

Schulgesetz für Berlin i.d.F. vom 16. Juli 1969 (GVBl S. 909)

Gesetz über die J.F. Kennedy-Schule Deutsch-Amerikanische Gemeinschaftsschule vom 26. Oktober 1964 (GVBl S. 1154)

Gesetz über die Privatschulen und den Privatunterricht (Privatschulgesetz) i.d.F. vom 27. Februar 1971 (GVBl S. 431)

Gesetz über das Pestalozzi-Fröbel-Haus und den Lette-Verein i.d.F. vom 19. Oktober 1967 (GVBl S. 1473)

Zweite Durchführungsverordnung zum Schulgesetz für Berlin (Schulgeld- und Lernmittelfreiheit) i.d.F. vom 7. März 1969 (GVBl S. 337)

2. Hochschulen

B u n d

Gesetz über die Gemeinschaftsaufgabe "Ausbau und Neubau von wissenschaftlichen Hochschulen" (Hochschulbauförderungsgesetz) i.d.F. vom 3. September 1970 (BGBl I S. 1301)

Gesetz über die Förderung des wissenschaftlichen Nachwuchses an den Hochschulen (Graduiertenförderungsgesetz - GFG) vom 2. September 1971 (BGBl I S. 1465)

S c h l e s w i g - H o l s t e i n

Gesetz über die Pädagogischen Hochschulen des Landes Schleswig-Holstein i.d.F. vom 14. April 1969 (GVBl S. 48)

Gesetz über Fachhochschulen im Lande Schleswig-Holstein vom 26. Juni 1969 (GVBl S. 114)

Gesetz über die Beiträge und Gebühren an den wissenschaftlichen Hochschulen des Landes Schleswig-Holstein (Studiengebührengesetz - StudGebG -) i.d.F. vom 22. April 1971 (GVObI S. 186)

N i e d e r s a c h s e n

Vorschaltgesetz für ein Niedersächsisches Gesamthochschulgesetz vom 26. Oktober 1971 (GVBl S. 317)

N o r d r h e i n - W e s t f a l e n

Gesetz über die wissenschaftlichen Hochschulen des Landes Nordrhein-Westfalen vom 7. April 1970 (GV NW S. 254)

Gesetz über die Fachhochschulen im Lande Nordrhein-Westfalen (Fachhochschulgesetz - FHG) i.d.F. vom 8. Juni 1971 (GVBl S. 158)

Hochschulgebührengesetz i.d.F. vom 19. August 1971 (GV NW S. 236)

Gesetz über die Errichtung von Pädagogischen Hochschulen im Lande Nordrhein-Westfalen i.d.F. vom 30. Juni 1969 (GV NW S. 449)

Gesetz über den Ausbau der Universitäten Bielefeld und Düsseldorf sowie die Erstellung klinischer Einrichtungen an der Rheinisch-Westfälischen Technischen Hochschule Aachen, an dem Klinikum Essen der Ruhruniversität Bochum und an der Westfälischen Wilhelms-Universität Münster (Hochschulbaugesetz) vom 30. September 1969 (GV NW S. 703)

Gesetz über die Errichtung von Fachhochschulen im Lande Nordrhein-Westfalen (FHEG) vom 8. Juni 1971 (GVBl S. 158)

Gesetz über die Rheinisch-Westfälische Akademie der Wissenschaften vom 16. Juli 1969 (GV NW S. 531)

H e s s e n

Gesetz über die Hochschulen des Landes Hessen (Hochschulgesetz) i.d.F. vom 18. Mai 1971 (GVBl S. 109)

Gesetz über die Errichtung der Gesamthochschule in Kassel (Gesamthochschulgesetz) i.d.F. vom 13. Juli 1971 (GVBl S. 190)

Gesetz über die Fachhochschulen im Lande Hessen (Fachhochschulgesetz - FHG) i.d.F. vom 13. Juli 1971 (GVBl S. 189)

Gesetz über die Kunsthochschulen des Landes Hessen (Kunsthochschulgesetz) vom 15. Juli 1970 (GVBl S. 431)

Gesetz über Volkshochschulen vom 12. Mai 1970 (GVBl S. 341)

Erlaß über die Zuständigkeitsregelung gemäß § 11 GFG vom 28. Dezember 1971 (Amtsbl 1972 S. 73)

R h e i n l a n d - P f a l z

Landesgesetz über die wissenschaftlichen Hochschulen in Rheinland-Pfalz (Hochschulgesetz - HochSchG -) vom 22. Dezember 1970 (GVBl 1971 S. 5)

Landesgesetz zur Förderung des Ausbaues der Johannes-Gutenberg-Universität in Mainz vom 29. Dezember 1961 (GVBl 1962 S. 3)

Landesverordnung zur Durchführung des § 3 Abs. 2 des Landesgesetzes über die Errichtung einer Universität Trier-Kaiserslautern vom 2. September 1970 (GVBl S. 361)

Landesgesetz über die Fachhochschulen in Rheinland-Pfalz (Fachhochschulgesetz - FachHSchG -) vom 1. Juni 1970 (GVBl S. 189, berichtigt S. 224)

Landesgesetz über die Errichtung der "Hochschule für Verwaltungswissenschaften Speyer" vom 30. August 1950 (GVBl S. 265)

B a d e n - W ü r t t e m b e r g

Hochschulgesetz i.d.F. vom 18. Juli 1969 (GesBl S. 127)

Gesetz über die Rechtsstellung der Pädagogischen Hochschulen und der Berufspädagogischen Hochschulen vom 26. Juli 1971 (GesBl S. 301)

Gesetz über die Fachhochschulen im Lande Baden-Württemberg (Fachhochschulgesetz - FHG) vom 21. Dezember 1971 (GesBl 1972 S. 7)

B a y e r n

Gesetz über die Errichtung einer vierten Landesuniversität vom 18. Juli 1962 (GVBl S. 127)

Gesetz über die Errichtung der Universität Augsburg i.d.F. vom 2. Juni 1971 (GVBl S. 197)

Gesetz über die Errichtung der Universität Bayreuth vom 23. Dezember 1971 (GVBl S. 472)

Bayrisches Fachhochschulgesetz (FHG) i.d.F. vom 23. Dezember 1971 (GVBl S. 473)

Gesetz über die Hochschule für Politik München vom 27. Oktober 1970 (GVBl S. 495)

EntschlieÙung über den Vollzug des Graduiertenförderungsgesetzes vom 28. September 1971 (KMB1 S. 1039)

S a a r l a n d

Gesetz Nr. 917 über die Hochschule des Saarlandes i.d.F. vom 7. Juli 1971 (AB1 S. 506)

Saarländisches Universitätsgesetz vom 7. Juli 1971 (AB1 S. 506)

Gesetz Nr. 903 über die Fachhochschule des Saarlandes (Fachhochschulgesetz) vom 25. Februar 1970 (AB1 S. 263)

Gesetz Nr. 918 über die Musikhochschule des Saarlandes (Musikhochschulgesetz) vom 29. April 1970 (AB1 S. 512)

H a m b u r g

Gesetz über die Universität Hamburg (Universitätsgesetz - UniG) i.d.F. vom 18. Februar 1970 (GVBl S. 84, berichtigt S. 147)

Gesetz über die Fachhochschule Hamburg (Fachhochschulgesetz) vom 18. Februar 1970 (GVBl S. 61)

Gesetz über die Hochschule für Wirtschaft und Politik (HWPG) vom 19. Februar 1970 (GVBl S. 76)

Gesetz über die Staatliche Hochschule für bildende Künste i.d.F. vom 3. Oktober 1961 (GVBl S. 315)

Gesetz über die Staatliche Hochschule für Musik und darstellende Kunst i.d.F. vom 13. Februar 1967 (GVBl S. 29)

B r e m e n

Gesetz über die Errichtung einer Universität in Bremen vom 8. September 1970 (GesBl S. 101)

Abkommen betreffend das Abkommen über die Finanzierung neuer wissenschaftlicher Hochschulen vom 4. Juni 1964 und über die Finanzierung der Betriebskosten der Universität Bremen vom 6. Oktober 1971 (GesBl 1972 S. 27)

Gesetz über die Pädagogische Hochschule der Freien Hansestadt Bremen vom 8. September 1970 (GesBl S. 102)

Gesetz über die Fachhochschulen der Freien Hansestadt Bremen vom 30. Juni 1970 (GesBl S. 75)

Vorläufige allgemeine Verwaltungsvorschriften zum Gesetz über die Förderung des wissenschaftlichen Nachwuchses an den Hochschulen (Graduiertenförderungsgesetz - GFG) vom 2. Juli 1971 (BGBI I S. 1465) und der Verordnung des Bundes über die Durchführung des Graduiertenförderungsgesetzes (DVO)

B e r l i n

Gesetz über die Universitäten des Landes Berlin (Universitätsgesetz) i.d.F. vom 27. November 1970 (GVBl S. 1915)

Gesetz über die Pädagogische Hochschule Berlin i.d.F. vom 22. Dezember 1970 (GVBl S. 2075)

Gesetz über die künstlerischen und wissenschaftlichen Hochschulen des Landes Berlin i.d.F. vom 14. Dezember 1971 (GVBl S. 2122)

Gesetz über die Akademie der Künste i.d.F. vom 23. Mai 1967 (GVBl S. 784)

Gesetz über die Fachhochschulen im Lande Berlin (Fachhochschulgesetz - FHSG) i.d.F. vom 14. Dezember 1971 (GVBl S. 2122)

3. Sonstiges Bildungswesen

B u n d

Bundesgesetz über individuelle Förderung der Ausbildung (Bundesausbildungsförderungsgesetz - BAföG -) vom 26. August 1971 (BGBl I S. 1409)

S c h l e s w i g - H o l s t e i n

Landesverordnung zur Bestimmung der zuständigen Behörden nach dem Bundesausbildungsförderungsgesetz vom 16. September 1971 (GVObI S. 432)

Gesetz über das Studentenwerk Schleswig-Holstein (Studentenwerkgesetz - StudWG -) vom 22. April 1971 (GVObI S. 186)

Richtlinien für das Verfahren bei der Bewilligung von Ergänzungszuschüssen zu den Beförderungskosten der Schüler von Dorfgemeinschaftsschulen vom 5. April 1968 (ABl S. 244)

Gesetz zu dem Staatsvertrag über die Errichtung und Finanzierung der Zentralstelle für Fernunterricht vom 30. November 1970 (GVObI S. 312)

N i e d e r s a c h s e n

Niedersächsisches Ausführungsgesetz zum Bundesausbildungsförderungsgesetz - Nds. AGBAföG - vom 27. Dezember 1971 (GVBl S. 1)

Gesetz zur Förderung der Erwachsenenbildung vom 13. Juli 1970 (GVBl S. 7)

Gesetz zu dem Staatsvertrag über die Errichtung und Finanzierung der Zentralstelle für Fernunterricht vom 24. April 1970 (GVBl S. 144)

N o r d r h e i n - W e s t f a l e n

Verordnung zur Durchführung des Ausbildungsförderungsgesetzes vom 30. Juni 1970 (GV NW S. 512)

Bekanntmachung des Staatsvertrages über die Errichtung und Finanzierung der Zentralstelle für Fernunterricht vom 18. Januar 1971 (GVBl S. 20)

H e s s e n

Hessisches Ausführungsgesetz zum Ausbildungsförderungsgesetz vom 15. Juli 1970 (GVBl S. 439)

Gesetz betreffend den Staatsvertrag über die Errichtung und Finanzierung der Zentralstelle für Fernunterricht vom 24. Juni 1970 (GVBl S. 388)

R h e i n l a n d - P f a l z

Landesgesetz zur Ausführung des Ausbildungsförderungsgesetzes vom 15. Juli 1970 (GVBl S. 228)

Landesgesetz zu dem Staatsvertrag zwischen den Ländern der Bundesrepublik Deutschland über die Errichtung und Finanzierung der Zentralstelle für Fernunterricht vom 4. November 1970 (GVBl S. 401)

B a d e n - W ü r t t e m b e r g

Gesetz zur Ausführung des Ausbildungsförderungsgesetzes vom 16. Juni 1970 (GesBl S. 271)

Verordnung des Kultusministeriums über die Errichtung des Studentenwerks Konstanz an der Universität Konstanz als rechtsfähige Anstalt des öffentlichen Rechts vom 30. September 1969 (GesBl S. 238)

Verordnung des Kultusministeriums über die Errichtung des Studentenwerks Freiburg an der Universität Freiburg als rechtsfähige Anstalt des öffentlichen Rechts vom 28. Dezember 1971 (GesBl 1972 S. 42)

Gesetz zu dem Staatsvertrag über die Errichtung und Finanzierung der Zentralstelle für Fernunterricht vom 30. Juni 1970 (GesBl S. 291)

B a y e r n

Gesetz über die Kostenfreiheit des Schulwegs vom 12. Oktober 1970 (GVBl S. 460)

Verordnung zur Ausführung des Gesetzes über die Kostenfreiheit des Schulwegs i.d.F. vom 5. August 1971 (GVBl S. 294)

Bekanntmachung des Staatsvertrags über die Errichtung und Finanzierung der Zentralstelle für Fernunterricht vom 12. November 1970 (GVBl S. 525)

S a a r l a n d

Verordnung zur Ausführung des Bundesausbildungsförderungsgesetzes vom 28. September 1971 (ABl S. 652)

Zweite Verordnung zur Ausführung des Bundesausbildungsförderungsgesetzes vom 21. Dezember 1971 (ABl S. 849)

Gesetz Nr. 910 zur Förderung der Erwachsenenbildung im Saarland (EBG)
vom 8. April 1970 (ABl S. 338)

Gesetz Nr. 923 über die Zustimmung zum Staatsvertrag über die Errichtung
und Finanzierung der Zentralstelle für Fernunterricht vom 27. Mai 1970
(ABl S. 550)

H a m b u r g

Gesetz zum Staatsvertrag über die Errichtung und Finanzierung der Zen-
tralstelle für Fernunterricht vom 2. März 1970 (GVBl S. 87)

B r e m e n

Gesetz zu dem Staatsvertrag über die Errichtung und Finanzierung der
Zentralstelle für Fernunterricht vom 8. September 1970 (GesBl S. 105)

B e r l i n

Verordnung zur Durchführung des Bundesausbildungsförderungsgesetzes
(DVO - BAföG) vom 28. September 1971 (GVBl S. 1818)

Gesetz zum Staatsvertrag über die Errichtung und Finanzierung der Zen-
tralstelle für Fernunterricht vom 24. November 1970 (GVBl S. 1935)

3. Übersicht zur Lastenverteilung

Grund- und

A. Schulträger B. Aufgabenträger	Schleswig-Holstein	Niedersachsen	Nordrhein-Westfalen	Hessen
A. <u>Schulträger</u> ¹⁾	Gemeinde Schulverband	Gemeinde Landkreis Schulverband Land (bei Schulen von besonderer Bedeutung)	Gemeinde Amt Landkreis Schulverband Landschaftsverband (Fürsorgeerziehung und freiwilligen Erziehungshilfe)	Kreisfreie Stadt Landkreis Gemeinde Schulverband
	§§ 3 u. 14 SchUVG	§§ 2 - 4 SchVG	§§ 2, 3, 10 u. 11 SchVG	§§ 14 u. 16 SchVG
B. <u>Aufgabenträger</u>	<u>Land</u>	<u>Land</u>	<u>Land</u>	<u>Land</u>
1. Personalkosten für Lehrkräfte	<u>Gemeinden u. Kreise</u> leisten einen Schulbeitrag §§ 30 u. 31 SchUVG	<u>Gemeinden u. Landkreise</u> leisten Beiträge an das Land §§ 14 u. 15 SchVG	§§ 1 u. 3 SchFG	§ 21 SchVG
2. Allgemeine Sachausgaben	<u>Schulträger</u> § 22 SchUVG	<u>Schulträger</u> § 16 SchVG	<u>Schulträger</u> <u>Land</u> gewährt Ergänzungszuschüsse §§ 1, 2 u. 9 SchFG	<u>Schulträger</u> §§ 27 u. 28 SchVG
3. Ausgaben für Schulbauten	<u>Schulträger</u> <u>Kreis und Land</u> gewähren Zuschüsse §§ 22, 26 - 28 SchUVG	<u>Schulträger</u> <u>Land</u> gewährt nach Maßgabe d. Haushaltsplans u. d. Leistungsfähigkeit des Trägers Beihilfe, <u>Kreis schulbaukasse und Land</u> gewähren zinslose Darlehen §§ 11, 16 - 20 SchVG	<u>Schulträger</u> <u>Land</u> gewährt Ergänzungszuschüsse §§ 1, 2 u. 9 SchFG	<u>Schulträger</u> <u>Land</u> gewährt leistungsschwachen Schulträgern nach Maßgabe der Haushaltsmittel Beihilfen § 33 SchVG
4. Schülerbeförderung	<u>Schulträger</u> trägt die Fahrkosten für Schüler, die außerhalb des Schulortes wohnen und auf eine regelmäßige Benutzung eines Verkehrsmittels angewiesen sind, <u>Land</u> leistet Ergänzungszuschüsse § 40 SchUVG, § 11 Ges. über Schulgeldfreiheit	<u>Schulträger</u> <u>Land</u> gewährt unter bestimmten Voraussetzungen einen Zuschuß in Höhe von 75 % zu den Beförderungskosten § 16 SchVG i.V.m. den Richtlinien für die Gewährung von Zuschüssen zu den Kosten für die Beförderung von Schülern	<u>Schulträger</u> <u>Land</u> gewährt unter bestimmten Voraussetzungen nach Maßgabe des Haushaltsplans Ergänzungszuschüsse §§ 1, 2, 7 u. 9 SchFG u. Ausführungsverordnung zu § 7 SchFG	<u>Schulträger</u> <u>Land</u> leistet einen Zuschuß der notwendigen Beförderungskosten für Schüler, die zur Teilnahme am Unterricht außerhalb ihres Wohnortes verpflichtet sind § 34 SchVG

im Schulwesen (Stand 1971)

Hauptschulen

Rheinland-Pfalz	Baden-Württemberg	Bayern	Saarland
Gemeinde Verbandsgemeinde Kreisfreie Stadt Schulverband	Gemeinde Landkreis Schulverband	Gemeinde Schulverband	Gemeinde Schulverband
§§ 10 u. 15 GHS SchG	§§ 12 u. 15 SchVOG	Art. 13 VoSchG	§§ 26, 56 u. 57 SchOG
<u>Land</u>	<u>Land</u> <u>Gemeinden u. Landkreise</u> zahlen jährlich eine Schulumlage an das Land	<u>Land</u>	<u>Schulträger</u> <u>Land</u> erstattet
§§ 30 u. 31 GHS SchG	§§ 15 u. 16 FAG 1970	Art. 40 VoSchG	§§ 59 u. 60 SchOG
<u>Schulträger</u>	<u>Schulträger</u> <u>Land</u> gewährt (nur für Hauptschulen) einen Sachkostenbeitrag	<u>Schulträger</u> <u>Bezirke</u> gewähren bedürftigen Schulträgern Beihilfen	<u>Schulträger</u> <u>Land</u> gewährt aufgrund FAG Zentralabschlußklassen einen Sachkostenbeitrag
§§ 30 u. 32 GHS SchG	§§ 15 u. 17 FAG 1970, i.V.m. der Schullastenverordnung 1971	Art. 40 u. 44 VoSchG	§§ 62 u. 63 SchOG
<u>Schulträger</u> <u>Land</u> gewährt unter Berücksichtigung der Finanzkraft nach Maßgabe der Haushaltsmittel Zuschüsse; <u>Landkreis</u> ist verpflichtet, mindestens 5 % der Kosten zu tragen	<u>Schulträger</u> <u>Land</u> leistet unter Berücksichtigung der Leistungsfähigkeit des Trägers einen Zuschuß	<u>Schulträger</u> <u>Land</u> gewährt Finanzhilfen nach Maßgabe des Finanzausgleichsgesetzes	<u>Schulträger</u> <u>Land</u> leistet Zuschüsse im Rahmen des Sachkostenbeitrags
§§ 32 u. 35 GHS SchG	§ 15 FAG 1970, §§ 1 u. 2 des 3. Gesetzes über die Förderung des Schulhausbaues	Art. 44 VoSchG, Art. 10 FAG	§§ 62 u. 64 SchOG, § 32 FAG
<u>Land</u> trägt die angemessenen Kosten der Beförderung, wenn den Schülern der Schulweg ohne Benutzung eines Verkehrsmittels nicht zugemutet werden kann	<u>Schulträger</u> trägt die Kosten für Schüler, die außerhalb ihrer Wohngemeinde eine Schule besuchen müssen. Diese werden vom <u>Land</u> unter bestimmten Voraussetzungen erstattet	<u>Schulträger</u> <u>Land</u> gewährt unter bestimmten Voraussetzungen Zuschüsse in Höhe von 80 %. Bei Gemeinden mit ungünstigen wirtschaftlichen Verhältnissen werden die gesamten Kosten erstattet	<u>Schulträger</u> <u>Land</u> erstattet die Beförderungskosten, die dadurch notwendig entstehen, daß Schüler zur Verbesserung der Schulverhältnisse eine andere entsprechende Schule besuchen
§ 37 SchVG	§ 18 FAG 1970 i.V.m. der Schullastenverordnung 1971	Art. 40 u. 44 VoSchG Art. 10a FAG	§§ 62 u. 63 SchOG

3. Übersicht zur Lastenverteilung

Sonder

A. Schulträger B. Aufgabenträger	Schleswig-Holstein	Niedersachsen	Nordrhein-Westfalen	Hessen
A. <u>Schulträger</u> ¹⁾	<u>Für Lernbehinderte:</u> Gemeinde Kreis <u>Für geistige Behinderte:</u> Kreis Kreisfreie Stadt Schulverband §§ 10 u. 14 SchUVG	Gemeinde Landkreis Land (bei Schulen von besonderer Bedeutung) Schulverband §§ 2 - 4 SchVG	Gemeinde Landkreis Landschaftsverband Land Schulverband §§ 2,3,10 u.11 SchVG	Kreisfreie Stadt Landkreis Gemeinde Schulverband Bei Schulen überregionaler Bedeutung: Landeswohlfahrtsverband §§ 14 - 16 SchVG
B. <u>Aufgabenträger</u>	<u>Land</u>	<u>Land</u>	<u>Land</u>	<u>Land</u>
1. Personalkosten für Lehrkräfte	<u>Gemeinden u. Kreise</u> leisten einen Schulbeitrag §§ 30 u. 31 SchUVG	<u>Gemeinden, gemeindefreie Gebiete und Landkreise</u> leisten Beiträge an das Land §§ 14 u. 15 SchVG	§ 3 SchFG	§ 21 SchVG
2. Allgemeine Sachausgaben	<u>Schulträger</u> § 22 SchUVG	<u>Schulträger</u> § 16 SchVG	<u>Schulträger</u> <u>Land</u> gewährt Ergänzungszuschüsse §§ 1,2 u. 9 SchFG	<u>Schulträger</u> §§ 27,28,35-37 SchVG
3. Ausgaben für Schulbauten	<u>Schulträger</u> <u>Kreis und Land</u> gewähren Zuschüsse §§ 22,26-28 SchUVG	<u>Schulträger</u> <u>Land</u> gewährt nach Maßgabe des Haushaltsplans u.d.Finanzkraft d.Trägers Beihilfe <u>Kreisschulbaukasse</u> gewährt zinslose Darlehen §§ 16 - 20 SchVG	<u>Schulträger</u> <u>Land</u> gewährt Ergänzungszuschüsse §§ 1,2 u. 9 SchFG	<u>Schulträger</u> <u>Land</u> kann leistungsschwachen Schulträgern nach Maßgabe der Haushaltsmittel Beihilfen leisten § 33 SchVG
4. Schülerbeförderung	<u>Schulträger</u> trägt die Fahrkosten für Schüler, die außerhalb des Schulortes wohnen und auf eine regelmäßige Benutzung eines Verkehrsmittels angewiesen sind. <u>Land</u> leistet Ergänzungszuschüsse § 40 SchUVG, § 11 Ges. über Schulgeldfreiheit	<u>Schulträger</u> <u>Land</u> gewährt einen Zuschuß in Höhe von 75 % zu den Beförderungskosten. § 16 SchVG i.V.m. Richtlinien f.d. Gewährung von Zuschüssen zu den Kosten d. Beförderung v. Schülern	<u>Schulträger</u> <u>Land</u> gewährt unter bestimmten Voraussetzungen Ergänzungszuschüsse §§ 1,2,7 u.9 SchFG Ausführungsverordnung zu § 7 SchFG	<u>Schulträger</u> <u>Land</u> leistet einen Zuschuß der notwendigen Beförderungskosten für Schüler, die zur Teilnahme am Unterricht außerhalb ihres Wohnortes verpflichtet sind und der Schulweg ohne Benutzung öffentl. Verkehrsmittel oder privater Verkehrsmittel nicht zugemutet werden kann § 34 SchVG

Fußnoten siehe S. 194.

im Schulwesen (Stand 1971)

schulen

Rheinland-Pfalz	Baden-Württemberg	Bayern	Saarland
Kreistfreie Stadt Landkreis Schulverband	Gemeinde Landkreis Schulverband	Gemeinde Landkreis Bezirk Schulverband	Landkreis Kreisfreie Stadt Schulverband
§§ 57 u. 59 GHS SchG	§§ 12 u. 15 SchVOG	Art. 1 u. 4 SoSchG	§§ 26, 56 u. 57 SchOG
<u>Land</u>	<u>Land</u> <u>Gemeinden und Landkreise</u> zahlen jährlich eine Schulumlage an das Land	<u>Land</u>	<u>Schulträger</u> <u>Land</u> erstattet
§ 30 GHS SchG	§§ 15 u. 16 FAG 1970	Art. 6 SoSchG	§§ 59 u. 60 SchOG
<u>Schulträger</u>	<u>Schulträger</u> <u>Land</u> gewährt einen Sachkostenbeitrag	<u>Schulträger</u>	<u>Schulträger</u> <u>Land</u> gewährt aufgrund FAG einen Sachkostenbeitrag
§ 30 u. 32 GHS SchG	§§ 15 u. 17 FAG 1970 i.V.m. der Schullastenverordnung 1971	Art. 6 SoSchG	§§ 62 u. 63 SchOG, § 32 FAG
<u>Schulträger</u> <u>Land</u> gewährt unter Berücksichtigung der Finanzkraft nach Maßgabe der Haushaltsmittel Zuschüsse; <u>Landkreis</u> ist verpflichtet, mindestens 5 % der Kosten zu tragen	<u>Schulträger</u> <u>Land</u> leistet unter Berücksichtigung der Leistungsfähigkeit d. Trägers einen Zuschuß	<u>Schulträger</u> <u>Land</u> gewährt Finanzhilfe im Rahmen der jährlich im Haushalt für den kommunalen Finanzausgleich bereitgestellten Mittel	<u>Schulträger</u> <u>Land</u> leistet Zuschüsse im Rahmen des Sachkostenbeitrags (FAG)
§ 35 GHS SchG	§ 15 FAG 1970, §§ 1 u. 2 d. 3. Gesetzes u.d.Förderung des Schulhausbaus	Art. 7 SoSchG	§§ 62 - 64 SchOG, § 32 FAG
<u>Land</u> trägt die angemessenen Kosten der Beförderung, wenn den Schülern der Schulweg ohne Benutzung eines Verkehrsmittels nicht zugemutet werden kann	<u>Schulträger</u> trägt die notwendigen Beförderungskosten für Schüler, die außerhalb ihrer Wohngemeinde eine entsprechende Schule besuchen müssen. Die Kosten werden <u>vom Land</u> unter bestimmten Voraussetzungen erstattet	<u>Schulträger</u> <u>Land</u> gewährt Zuschüsse in Höhe von 80 % der Kosten, Gemeinden mit besonders ungünstigen wirtschaftl. Verhältnissen können diese bis zur vollen Höhe erstattet werden	<u>Schulträger</u> <u>Land</u> erstattet die Beförderungskosten, die notwendig durch den Besuch der Schule entstehen
§ 37 SchVG	§ 18 FAG 1970 i.V.m. der Schullastenverordnung 1971	Art. 1 SoSchG, Art. 44 VoSchG, Art. 10a FAG	§ 63 SchOG

3. Übersicht zur Lastenverteilung

Real

A. Schulträger B. Aufgabenträger	Schleswig-Holstein	Niedersachsen	Nordrhein-Westfalen	Hessen
A. <u>Schulträger</u> ¹⁾	Gemeinde Kreis Schulverband	Gemeinde Landkreis Land (bei Schulen von besonderer Bedeutung) Schulverband	Gemeinde Amt Landkreis Land Schulverband	Kreisfreie Stadt Landkreis Gemeinde Schulverband
	§§ 4 u. 14 SchUVG	§§ 2 - 4 SchVG	§§ 2,3,10 u.11 SchVG	§§ 14 u. 16 SchVG
B. <u>Aufgabenträger</u>	<u>Land</u>	<u>Land</u>	<u>Land</u>	<u>Land</u>
1. Personalkosten für Lehrkräfte	<u>Gemeinden und Kreise</u> leisten einen Schulbeitrag	<u>Gemeinden, gemeindefreie Gebiete und Landkreise</u> leisten Beiträge an das Land		
	§§ 30 u. 31 SchUVG	§§ 14 u. 15 SchVG	§ 3 SchFG	§ 21 SchVG
2. Allgemeine Sachausgaben	<u>Schulträger</u>	<u>Schulträger</u>	<u>Schulträger</u> <u>Land</u> gewährt Ergänzungszuschüsse	<u>Schulträger</u>
	§ 22 SchUVG	§ 16 SchVG	§§ 1,2 u. 9 SchFG	§§ 27 u. 28 SchVG
3. Ausgaben für Schulbauten	<u>Schulträger</u> <u>Kreis und Land</u> gewähren Zuschüsse	<u>Schulträger</u> <u>Land</u> leistet nach Maßgabe d. Haushaltsplans u.d. Finanzkraft des Trägers Beihilfe, <u>Kreisschulbaukasse</u> gewährt zinslose Darlehen	<u>Schulträger</u> <u>Land</u> gewährt Ergänzungszuschüsse	<u>Schulträger</u> <u>Land</u> kann leistungsschwachen Schulträgern nach Maßgabe der Haushaltsmittel Beihilfen leisten
	§§ 22,26-28 SchUVG	§§ 16 - 20 SchVG	§§ 1,2 u.9 SchFG	§ 33 SchVG
4. Schülerbeförderung	<u>Schulträger</u> trägt die Fahrkosten für Schüler des 5.-9. Schuljahres, die außerhalb des Schulortes wohnen und auf eine regelmäßige Benutzung eines Verkehrsmittels angewiesen sind. <u>Land</u> leistet Ergänzungszuschüsse § 40 SchUVG § 11 Ges. über Schulgeldfreiheit	-	<u>Schulträger</u> <u>Land</u> gewährt unter bestimmten Voraussetzungen (Mindestentfernung, Gefährlichkeit des Schulweges) Ergänzungszuschüsse §§ 1, 2, 7 u. 9 SchFG u. Ausführungsverordnung zu § 7 SchFG	-

Fußnoten siehe S. 194.

im Schulwesen (Stand 1971)

schulen

Rheinland-Pfalz	Baden-Württemberg	Bayern	Saarland
Gemeinde Gemeindeverband Schulverband	Gemeinde Landkreis Schulverband	Gemeinde Landkreis Bezirk Schulverband	Landkreis Kreisfreie Stadt Gemeinde Land Schulverband
§§ 1,3,4,10 u.20 RealSchG	§§ 12 u. 15 SchVOG	Art. 1 SchFG	§§ 26, 56 u. 57 SchOG
<u>Land</u>	<u>Land</u> <u>Gemeinden und Landkreise</u> zahlen jährlich eine Schulumlage an das Land	<u>Staatliche Realschulen</u> <u>Land</u> <u>Kommunale Realschulen</u> <u>Schulträger</u> <u>Land</u> gewährt einen Lehr- personalzuschuß	<u>Schulträger</u> <u>Land</u> trägt bzw. erstattet
§§ 3,12 u.13 RealSchG	§§ 15 u. 16 FAG 1970	Art. 2 u. 7 SchFG	§§ 59 u. 60 SchOG
<u>Schulträger</u>	<u>Schulträger</u> <u>Land</u> gewährt einen Sach- kostenbeitrag	<u>Schulträger</u> <u>Bei staatl. Schulen</u> tragen die <u>kreisfreien Gemeinden</u> oder die <u>Landkreise</u> den Sachaufwand	<u>Schulträger</u>
§§ 4 u. 14 RealSchG	§§ 15 u. 17 FAG 1970 i.V.m. der Schullastenverordnung 1971	Art. 2 u. 4 SchFG	§§ 62 u. 63 SchOG
<u>Schulträger</u> <u>Land</u> gewährt nach Maßgabe der Haushaltsmittel Zu- schüsse, <u>Landkreise</u> sind verpflich- tet den Trägern staatlicher Realschulen einen Baukosten- zuschuß zu gewähren (Hälfte der nichtgedeckten Kosten, jedoch nicht mehr als das Land bezuschußt)	<u>Schulträger</u> <u>Land</u> leistet unter Berück- sichtigung der Leistungs- fähigkeit d. Trägers einen Zuschuß	<u>Schulträger</u> <u>Land</u> gewährt Finanzhilfe im Rahmen der jährl. im Staats- haushalt für den kommunalen Finanzausgleich bereitge- stellten Mittel	
§§ 19 u. 23 RealSchG	§ 15 FAG 1970, §§ 1 u. 2 d. 3. Ges. ü.d. Förderung des Schulhausbaus	Art. 2 u. 9 SchFG	§§ 62 u. 63 SchOG
<u>Land</u> trägt die angemessenen Kosten der Beförderung, wenn den Schülern der Schulweg ohne Benutzung eines Verkehrsmittels nicht zugemutet werden kann	<u>Schulträger</u> trägt die notwendigen Be- förderungskosten für Schüler, die außerhalb ihrer Wohngemeinde eine entsprechende Schule be- suchen müssen. Die Kosten werden vom <u>Land</u> unter bestimmten Voraus- setzungen erstattet	<u>Kreisfreie Stadt</u> <u>Landkreis</u> des gewöhnlichen Aufent- halts des Schülers. <u>Land</u> ersetzt 80 % der not- wendigen Kosten	-
Entsprechend eines Kabi- nettsbeschlusses v. 1.2.71 findet § 37 SchVG Anwen- dung	§ 18 FAG 1970 i.V.m. der Schullastenverordnung 1971	Art. 1 u. 4 d. Ges. ü.d. Kostenfreiheit d. Schul- wegs	

3. Übersicht zur Lastenverteilung

Gymna

A. <u>Schulträger</u> B. <u>Aufgabenträger</u>	Schleswig- Holstein	Niedersachsen	Nordrhein- westfalen	Hessen
1) A. <u>Schulträger</u>	Gemeinde Kreis Schulverband	Gemeinde Landkreis Land (bei Schulen von besonderer Be- deutung) Schulverband	Gemeinde Amt Landkreis Land Schulverband	Kreisfreie Stadt Landkreis Gemeinde Schulverband
	§§ 5 u. 14 SchUVG	§§ 2 - 4 SchVG	§§ 2,3,10 u.11 SchVG	§§ 14 u. 16 SchVG
B. <u>Aufgabenträger</u>	<u>Land</u>	<u>Land</u>	<u>Land</u>	<u>Land</u>
1. Personalkosten für Lehrkräfte	<u>Gemeinden und Kreise</u> leisten einen Schul- beitrag	<u>Gemeinden, gemeinde- freie Gebiete und Landkreise</u> leisten Beiträge an das Land		<u>Kreisfreie Städte/ Landkreise und Schul- ortsgemeinden</u> estat- ten dem Land bis ein- schließlich 1974 einen Teil der Perso- nalkosten
	§§ 30 u. 31 SchUVG	§ 14 SchVG	§ 3 SchFG	§§ 21 u. 24 SchVG
2. Allgemeine Sachausgaben	<u>Schulträger</u>	<u>Schulträger</u>	<u>Schulträger</u> <u>Land</u> leistet Ergän- zungszuschüsse	<u>Schulträger</u>
	§ 17 SchUVG	§ 16 SchVG	§§ 1, 2 u. 9 SchFG	§§ 27 u. 28 SchVG
3. Ausgaben für Schulbauten	<u>Schulträger</u> <u>Kreis und Land</u> gewäh- ren Zuschüsse	<u>Schulträger</u> <u>Land</u> leistet nach Maßgabe d. Haushalts- plans u. d. Finanzkraft d. Trägers Beihilfe <u>Kreisschulbaukasse</u> gewährt zinslose Darlehen	<u>Schulträger</u> <u>Land</u> leistet Ergän- zungszuschüsse	<u>Schulträger</u> <u>Land</u> kann leistungs- schwachen Schulträ- gern nach Maßgabe der Haushaltsmittel Bei- hilfen leisten
	§§ 22,26-28 SchUVG	§§ 16 - 20 SchVG	§§ 1,2 u. 9 SchFG	§ 33 SchVG
4. Schülerbe- förderung	<u>Schulträger</u> trägt die Fahrkosten für Schüler des 5.- 9. Schuljahr, die au- ßerhalb des Schulortes wohnen und auf eine regelmäßige Benutzung eines Verkehrsmittels angewiesen sind. <u>Land</u> leistet Ergän- zungszuschüsse § 35 SchUVG, § 11 Ges. über Schulgeldfreiheit	-	<u>Schulträger</u> <u>Land</u> leistet unter be- stimmten Voraussetzun- gen (Mindestentfernung, Gefährlichkeit des Schulwegs) Ergänzungs- zuschüsse §§ 1,2,7 u.9 SchFG u. Ausführungsverordnung zu § 7 SchFG	-

Fußnoten siehe S. 194.

im Schulwesen (Stand 1971)

sien

Rheinland-Pfalz	Baden-Württemberg	Bayern	Saarland
Gemeinde Gemeindeverband Schulverband	Gemeinde Landkreis Schulverband	Gemeinde Landkreis Bezirk Schulverband	Land Gemeinde Gemeindeverband Schulverband
§§ 1,5,6 u. 16 Ges.ü.die öffentl. höheren Schulen	§§ 12 u. 15 SchVOG	Art. 1 SchFG	§§ 26, 56 u. 57 SchOG
<u>Land</u> <u>Kreisfreie Städte und Landkreise</u> leisten einen Schulkostenbeitrag	<u>Land</u> <u>Gemeinden und Landkreise</u> zahlen jährlich eine Schulumlage an das Land	<u>Staatliche Gymnasien</u> <u>Land</u> <u>Kommunale Gymnasien</u> <u>Schulträger</u> Land gewährt einen Lehrpersonalzuschuß	<u>Schulträger</u> <u>Land</u> trägt bzw. erstattet
§§ 5, 7-9, 16 u. 17 Ges.ü. d. öffentl. höheren Schulen	§§ 15 u. 16 FAG 1970	Art. 2 u. 7 SchFG	§§ 59 u. 60 SchOG
<u>Land</u> <u>Kreisfreie Städte und Landkreise</u> leisten einen Schulkostenbeitrag §§ 5, 7-9 u. 16 Ges.ü.d. öffentl. höheren Schulen	<u>Schulträger</u> Schulträger erhält für jeden Schüler einen Sachkostenbeitrag §§ 15 u. 17 FAG 1970 i.V.m. der Schullastenverordnung 1971	<u>Staatliche Gymnasien</u> <u>Land</u> <u>Kommunale Gymnasien</u> Schulträger Art. 2 SchFG	<u>Schulträger</u> §§ 62 u. 63 SchOG
<u>Kreisfreie Städte und Landkreise</u> (Baulastträger) Land leistet einen Anteil (50 % der nicht gedeckten Baukosten) Unter bestimmten Voraussetzungen wird ein höherer Anteil übernommen §§ 5,7-10,13 u.16 Ges.ü.d. öffentl. höheren Schulen	<u>Schulträger</u> <u>Land</u> leistet unter Berücksichtigung der Leistungsfähigkeit d. Trägers einen Zuschuß in Höhe von 20-40 % § 15 FAG 1970, §§ 1 u.2 d. 3. Gesetzes über die Förderung des Schulhausbaus	<u>Schulträger</u> <u>Land</u> gewährt kommunalen Schulen Finanzhilfe im Rahmen der jährl. im Staatshaushalt für den kommunalen Finanzausgleich bereitgestellten Mittel Art. 2 u. 7 SchFG	<u>Schulträger</u> §§ 62 u. 63 SchOG
<u>Land</u> trägt die angemessenen Kosten der Beförderung, wenn den Schülern der Schulweg ohne Benutzung eines Verkehrsmittels nicht zugemutet werden kann Entsprechend eines Kabinettsbeschlusses v.1.2.71 findet § 37 SchVG Anwendung	<u>Schulträger</u> trägt die notwendigen Beförderungskosten für Schüler, die außerhalb ihrer Wohngemeinde eine entsprechende Schule besuchen müssen. Die Kosten werden vom Land unter bestimmten Voraussetzungen erstattet § 18 FAG 1970 i.V.m. der Schullastenverordnung 1971	<u>Kreisfreie Stadt</u> <u>Landkreis</u> des gewöhnlichen Aufenthalts des Schülers. Das Land erstattet 80 % der notwendigen Kosten Art. 1 u. 4 d. Gesetzes über die Kostenfreiheit des Schulwegs	-

3. Übersicht zur Lastenverteilung

Berufs

A. Schulträger B. Aufgabenträger	Schleswig-Holstein	Niedersachsen	Nordrhein-Westfalen	Hessen
A. <u>Schulträger</u> ¹⁾	Kreis Kreisfreie Stadt Schulverband Industrie- und Handelskammer, Handwerkskammer, Landwirtschaftskammer, Innungen und Innungsverbände §§ 7 u. 14 SchUVG	Landkreis Kreisfreie Stadt Gemeinden Land (bei Schulen von besonderer Bedeutung) Schulverband Landwirtschaftskammer (bei landwirtschaftlichen Schulen) §§ 2 - 4 SchVG § 1 Ges.ü. die von den Landwirtschaftskammern getragenen öffentl. Schulen	Kreisfreie Stadt Landkreis Gemeinde Amt Land Schulverband In Heimen der Fürsorgeerziehung und freiwilligen Erziehungshilfe: Landschaftsverbände §§ 2,3,10 u.11 SchVG	Kreisfreie Stadt Landkreis Gemeinde Schulverband §§ 14 u. 16 SchVG
B. <u>Aufgabenträger</u> 1. Personalkosten für Lehrkräfte	<u>Land</u> <u>Gemeinden und Kreise</u> leisten einen Schulbeitrag §§ 30 u. 31 SchUVG	<u>Land</u> <u>Gemeinden, gemeindefreie Gebiete und Landkreise</u> leisten Beiträge an das Land <u>Landwirtschaftskammern</u> Land leistet Zuschüsse § 14 SchVG, § 3 Ges.ü. die von den Landwirtschaftskammern getragenen öffentl. Schulen	<u>Land</u> § 3 SchFG	<u>Land</u> <u>Kreisfreie Städte und Landkreise</u> erstatten dem Land bis einschließlich 1974 einen Teil der Personalkosten §§ 21 u. 25 SchVG
2. Allgemeine Sachausgaben	<u>Schulträger</u> § 20 SchUVG	<u>Schulträger</u> § 16 SchVG	<u>Schulträger</u> <u>Land</u> gewährt Ergänzungszuschüsse §§ 1, 2 u. 9 SchFG	<u>Schulträger</u> §§ 27 u. 28 SchVG
3. Ausgaben für Schulbauten	<u>Schulträger</u> <u>Land</u> gewährt Zuschüsse §§ 22 u. 28 SchUVG	<u>Schulträger</u> <u>Land</u> leistet nach Maßgabe d. Haushaltsplans und der Finanzkraft d. Trägers Beihilfe, <u>Kreisschulbaukasse</u> gewährt zinslose Darlehen §§ 16 - 20 SchVG	<u>Schulträger</u> <u>Land</u> gewährt Ergänzungszuschüsse §§ 1, 2 u. 9 SchFG	<u>Schulträger</u> <u>Land</u> kann leistungsschwachen Schulträgern nach Maßgabe der Haushaltsmittel Beihilfen leisten § 33 SchVG
4. Schülerbeförderung	-	-	<u>Schulträger</u> <u>Land</u> gewährt unter bestimmten Voraussetzungen Ergänzungszuschüsse §§ 1,2,7 u.9 SchFG u. Ausführungsverordnung zu § 7 SchFG	-

Fußnoten siehe S. 194.

im Schulwesen (Stand 1971)

schulen

Rheinland-Pfalz	Baden-Württemberg	Bayern	Saarland
Kreisfreie Stadt Landkreis Große kreisangehörige Stadt Schulverband Für leistungsbehinderte und schwererziehbare Berufsschulpflichtige: Bezirksverband Land	Landkreis Stadtkreis Gemeinde Schulverband	Gemeinden Landkreis Schulverband	Landkreis Kreisfreie Stadt Schulverband
§ 4 u. 5 BerSchG	§§ 12 u. 15 SchVOG	Art. 4 - 10 Gesetz ü. Berufsschulen	§§ 26, 56 u. 57 SchOG
<u>Schulträger</u> (Ausnahme: landwirtschaftl. Berufsschulklassen = Land) <u>Land</u> leistet Zuschüsse	<u>Land</u> <u>Gemeinden und Landkreise</u> zahlen jährlich eine Schullumlage an das Land	<u>Schulträger</u> <u>Land</u> gewährt den Schulträgern einen Lehrpersonalzuschuß	<u>Schulträger</u> <u>Land</u> erstattet
§§ 12 - 14 BerSchG	§§ 15 u. 16 FAG 1970	Art. 21 Gesetz ü. Berufsschulen	§§ 59 u. 60 SchOG
<u>Schulträger</u>	<u>Schulträger</u> <u>Land</u> gewährt einen Sachkostenbeitrag	<u>Schulträger</u>	<u>Schulträger</u> <u>Land</u> gewährt aufgrund des FAG einen Sachkostenbeitrag
§ 15 BerSchG	§§ 15 u. 17 FAG 1970 i.V.m. der Schullastenverordnung 1971	Art. 20 Gesetz ü. Berufsschulen	§§ 62 u. 63 SchOG, § 32 FAG
<u>Schulträger</u> <u>Land</u> gewährt unter Berücksichtigung der Finanzkraft nach Maßgabe der Haushaltsmittel Zuschüsse	<u>Schulträger</u> <u>Land</u> leistet unter Berücksichtigung d. Leistungsfähigkeit d. Trägers einen Zuschuß	<u>Schulträger</u> <u>Land</u> gewährt Finanzhilfe im Rahmen der jährl. Mittelbereitstellung im Haushalt für den kommunalen Finanzausgleich	<u>Schulträger</u> <u>Land</u> gewährt Zuschüsse im Rahmen des Sachkostenbeitrags
§ 18 BerSchG	§ 15 FAG 1970, §§ 1 u. 2 des 3. Ges. ü. die Förderung d. Schulhausbaus	Art. 24 Gesetz ü. Berufsschulen	§§ 62 u. 63 SchOG, § 32 FAG
-	<u>Schulträger</u> trägt die notwendigen Beförderungskosten für Schüler, die außerhalb des Land- oder Stadtkreises eine entsprechende Schule besuchen müssen. <u>Das Land</u> erstattet diese Kosten § 18 FAG 1970 i.V.m. der Schullastenverordnung 1971	<u>Kreisfreie Stadt</u> <u>Landkreis</u> des gewöhnlichen Aufenthalts des Schülers. <u>Das Land</u> ersetzt 80 % der notwendigen Kosten Art. 1 u. 4 d. Ges. ü. d. Kostenfreiheit d. Schulwegs	

3. Übersicht zur Lastenverteilung

Berufsfach

A. Schulträger B. Aufgabenträger	Schleswig- Holstein	Niedersachsen	Nordrhein- Westfalen	Hessen
1) A. <u>Schulträger</u>	Kreis Kreisfreie Stadt Land Schulverband Landwirtschaftliche Berufsfachschulen: auch Landwirtschafts- kammer	Landkreis Kreisfreie Stadt Gemeinden Land (bei Schulen von besonderer Be- deutung) Schulverband Landwirtschafts- kammer (bei Land- wirtschaftlichen Schulen)	Gemeinde Amt Landkreis Land Schulverband	Kreisfreie Stadt Landkreis Gemeinde Schulverband
	§§ 8 u. 14 SchUVG	§§ 2 -- 4 SchVG § 1 Ges.Ü. die von den Landwirtschaftskammern getragenen öffentl. Schulen	§§ 2,3,10 u.11 SchVG	§§ 14 u. 16 SchVG
B. <u>Aufgabenträger</u>	<u>Land</u>	<u>Land</u>	<u>Land</u>	<u>Land</u>
1. Personalkosten für Lehrkräfte	<u>Landwirtschaftskammern, Gemeinden und Kreise</u> leisten einen Schul- beitrag	<u>Gemeinden, gemeinde- freie Gebiete und Landkreise</u> leisten Beiträge an das Land <u>Landwirtschaftskammern</u> Land leistet Zuschüsse		<u>Kreisfreie Städte und Landkreise</u> erstatten jährl. bis einschl. 1974 dem Land 20 % d. Kosten
	§§ 30 u. 31 SchUVG	§ 14 SchVG, § 3 Ges.Ü. die von den Landwirt- schaftskammern getra- genen öffentl. Schulen	§ 3 SchFG	§§ 21 u. 25 SchVG
2. Allgemeine Sachausgaben	<u>Schulträger</u>	<u>Schulträger</u>	<u>Schulträger</u> <u>Land</u> gewährt Ergän- zungszuschüsse	<u>Schulträger</u>
	§ 17 SchUVG	§ 16 SchVG	§§ 1, 2 u. 9 SchFG	§§ 27 u.28 SchVG
3. Ausgaben für Schulbauten	<u>Schulträger</u> <u>Land</u> gewährt Zuschüsse	<u>Schulträger</u> <u>Land</u> leistet nach Maßgabe d. Haushalts- plans und der Finanz- kraft d. Trägers Bei- hilfe <u>Kreissschulbaukasse</u> gewährt zinslose Dar- lehen	<u>Schulträger</u> <u>Land</u> gewährt Ergän- zungszuschüsse	<u>Schulträger</u> <u>Land</u> kann leistungs- schwachen Schulträgern nach Maßgabe der Haus- haltsmittel Beihilfen leisten
	§§ 22 u. 28 SchUVG	§§ 16 -- 20 SchVG	§§ 1, 2 u. 9 SchFG	§ 33 SchVG
4. Schülerbe- förderung	-	-	-	-

Fußnoten siehe S. 194.

im Schulwesen (Stand 1971)

schulen

Rheinland- Pfalz	Baden- Württemberg	Bayern	Saarland
Gemeinde Gemeindeverband Schulverband	Landkreis Stadtkreis Gemeinde Schulverband	Kreisfreie Stadt Landkreis Land	Land Gemeinde Gemeindeverband Schulverband
§ 5 BerSchG	§§ 12 u. 15 SchVOG	Art. 2 GbSch ²⁾	§§ 26, 56 u. 57 SchOG
<u>Schulträger</u> <u>Land</u> leistet Zuschüsse	<u>Land</u> <u>Gemeinden und Landkreise</u> zahlen jährlich eine Schul- umlage an das Land	<u>Schulträger</u> <u>Land</u> gewährt kommunalen Schulträgern unter bestimm- ten Voraussetzungen einen Lehrpersonalzuschuß	<u>Schulträger</u> <u>Land</u> trägt bzw. erstattet
§ 14 BerSchG	§§ 15 u. 16 FAG 1970	Art. 4, 5, 53 u. 54 GbSch ²⁾	§§ 59 u. 60 SchOG
<u>Schulträger</u>	<u>Schulträger</u> <u>Land</u> gewährt einen Sach- kostenbeitrag	<u>Schulträger</u> Bei staatl. Schulen wirken <u>das Land</u> und eine kommunale Körperschaft bei der Be- darfsaufbringung mit	<u>Schulträger</u>
§ 15 BerSchG	§§ 15 u. 16 FAG 1970 i.V.m. der Schullastenverordnung 1971	Art. 4, 5 u. 52 GbSch ²⁾	§§ 62 u. 63 SchOG
<u>Schulträger</u> <u>Land</u> gewährt unter Berück- sichtigung der Finanzkraft d. Schulträger nach Maßgabe der Haushaltsmittel Zu- schüsse	<u>Schulträger</u> <u>Land</u> gewährt unter Berück- sichtigung d. Leistungs- fähigkeit d. Trägers einen Zuschuß	<u>Schulträger</u> <u>Land</u> gewährt Finanzhilfe im Rahmen d. jährl. Mittelbe- reitstellung im Haushalt für den kommunalen Finanz- ausgleich	<u>Schulträger</u>
§ 18 BerSchG	§ 15 FAG 1970, §§ 1 u. 2 des 3. Ges.ü. die För- derung d. Schulhausbaus	Art. 4, 5 u. 7 GbSch ²⁾	§§ 62 u. 63 SchOG
-	-	Kreisfreie Stadt <u>Landkreis</u> des gewöhnlichen Aufenthalts des Schülers. <u>Das Land</u> ersetzt 80 % der notwendigen Kosten Art. 1 u. 4 des Gesetzes über die Kostenfreiheit des Schulwegs	-

3. Übersicht zur Lastenverteilung

Fach

A. Schulträger B. Aufgabenträger	Schleswig- Holstein	Niedersachsen	Nordrhein- Westfalen	Hessen
A. <u>Schulträger</u> ¹⁾	Kreis Kreisfreie Stadt Land Schulverband Landwirtschaftliche Fachschulen: auch Landwirtschaftskammer	Landkreis Kreisfreie Stadt Gemeinden Land (bei Schulen von besonderer Be- deutung) Schulverband Landwirtschafts- kammer (bei Land- wirtschaftlichen Schulen)	Gemeinde Amt Landkreis Land Schulverband	Kreisfreie Stadt Landkreis Gemeinde Bei landwirtschaftli- chen Fachschulen: Land, bei Fachschulen der So- zialpädagogik auch Lan- deswohlfahrtsverband
	§§ 9 u. 14 SchUVG	§§ 2 - 4 SchVG § 1 Ges.ü. die von den Landwirtschaftskammern getragenen öffentl. Schulen	§§ 10 u. 11 SchVG	§§ 14 - 16 SchVG
B. <u>Aufgabenträger</u>	<u>Land</u>	<u>Land</u>	<u>Land</u>	<u>Land</u>
1. Personalkosten für Lehrkräfte	<u>Landwirtschaftskammern</u> <u>Gemeinden und Kreise</u> leisten einen Schul- beitrag	<u>Gemeinden, gemeinde- freie Gebiete u. Land- kreise</u> leisten Bei- träge an das Land <u>Landwirtschaftskammern</u> Land leistet Zuschüsse		<u>Kreisfreie Städte und Landkreise</u> erstatten jährl. bis einschl. 1974 dem Land 20 % d. Kosten. Keine Erstattung, wenn das Land Schulträger ist
	§§ 30 u. 31 SchUVG	§ 14 SchVG, § 3 Ges.ü. die von den Landwirt- schaftskammern getra- genen öffentl. Schulen	§ 3 SchFG	§§ 21 u. 25 SchVG
2. Allgemeine Sachausgaben	<u>Schulträger</u>	<u>Schulträger</u>	<u>Schulträger</u> <u>Land</u> gewährt Ergän- zungszuschüsse	<u>Schulträger</u>
	§§ 22 u. 28 SchUVG	§ 16 SchVG	§§ 1,2 u. 9 SchFG	§§ 27 u. 28 SchVG
3. Ausgaben für Schulbauten	<u>Schulträger</u> <u>Land</u> gewährt Zu- schüsse	<u>Schulträger</u> <u>Land</u> leistet nach Maßgabe d. Haushalts- plans und der Finanz- kraft d. Trägers Bei- hilfe <u>Kreisschulbaukasse</u> gewährt zinslose Darlehen	<u>Schulträger</u> <u>Land</u> gewährt Ergän- zungszuschüsse	<u>Schulträger</u> <u>Land</u> kann leistung- schwachen Schulträgern nach Maßgabe der Haus- haltsmittel Beihilfen leisten
	§§ 22 u. 28 SchUVG	§§ 16 - 20 SchVG	§§ 1,2 u. 9 SchFG	§ 33 SchVG
4. Schülerbe- förderung	-	-	-	-

1) Die eingerückten Institutionen können die Aufgaben eines Schulträgers freiwillig übernehmen. - 2) 1971 in den ge-
das Gesetz über das berufliche Schulwesen v. 15.6.72 Zuschüsse im Rahmen der bewilligten Haushaltsmittel.

im Schulwesen (Stand 1971)

schulen

Rheinland-Pfalz	Baden-Württemberg	Bayern	Saarland
Gemeinde Gemeindeverband Schulverband Land	Landkreis Stadtkreis Gemeinde Schulverband	Kreisfreie Gemeinde Landkreis Land	Land Gemeinde Gemeindeverband Schulverband

§ 5 BerschG	§§ 12 u. 15 SchVOG	Art. 2 GbSch ²⁾	§§ 26, 56 u. 57 SchOG
-------------	--------------------	----------------------------	-----------------------

<u>Schulträger</u> <u>Land</u> leistet Zuschüsse	<u>Land</u> <u>Gemeinden und Landkreise</u> zahlen jährlich eine Schulumlage an das Land	<u>Schulträger</u> <u>Land</u> gewährt den kommunalen Schulträgern unter bestimm- ten Voraussetzungen einen Lehrpersonalzuschuß	<u>Schulträger</u> <u>Land</u> trägt bzw. erstattet
---	---	---	--

§§ 14 u. 25 BerschG	§§ 15 u. 16 FAG 1970	Art. 4,5,53 u.54 GbSch ²⁾	§§ 59 u. 60 SchOG
---------------------	----------------------	--------------------------------------	-------------------

<u>Schulträger</u>	<u>Schulträger</u>	<u>Schulträger</u> Bei staatl. Schulen wirken <u>Land</u> u. eine kommunale Kör- perschaft bei Bedarfsauf- bringung mit ²⁾	<u>Schulträger</u>
§ 15 BerschG	§ 15 FAG 1970 i.V.m. der Schullastenverordnung 1971	Art. 4, 5 u. 7 GbSch	§§ 62 u. 63 SchOG

<u>Schulträger</u> <u>Land</u> gewährt unter Berück- sichtigung der Finanzkraft d. kommunalen Schulträger nach Maßgabe der Haushalts- mittel Zuschüsse	<u>Schulträger</u> <u>Land</u> gewährt unter Berück- sichtigung der Leistungs- fähigkeit des Trägers einen Zuschuß	<u>Schulträger</u> <u>Land</u> gewährt Finanzhilfe im Rahmen d. jährl. Mittelbe- reitstellung im Haushalt für den kommunalen Finanz- ausgleich	<u>Schulträger</u>
§ 18 BerschG	§ 15 FAG 1970, §§ 1 u.2 des 3. Ges.ü.die För- derung des Schulhausbaus	Art. 4, 5 u. 7 GbSch ²⁾	§§ 62 u. 63 SchOG

Kreisfreie Stadt
Landkreis
d. gewöhnlichen Aufenthalts
des Schülers.
Land ersetzt 80 % der not-
wendigen Kosten
Art. 1 u. 4 d. Gesetzes
über die Kostenfreiheit
des Schulwegs

gesetzlichen Bestimmungen nicht ausdrücklich erwähnt. Das Land gewährte bis zur Regelung der Lastenverteilung durch

4. Literaturverzeichnis

Titel der Veröffentlichung/des Beitrages	Erschienen in (Quelle)	Erscheinungsfolge bzw. Seitenangabe
Haushaltswirtschaft von Bund, Ländern und Gemeinden		
II. Jahresabschlüsse		
Öffentliche Finanzwirtschaft	Fachserie L, Reihe 1/II-j	jährlich
Staatliche und kommunale Ausgaben für Schulen		
1962 bis 1965		
1966 bis 1969	Fachserie L, Reihe 5	unregelmäßig
Finanzen der Hochschulen und sonstige staatliche und kommunale Förderung der Wissenschaft		
1961 bis 1965		
1965 bis 1968	Fachserie L, Reihe 5	unregelmäßig
Ausgaben der öffentlichen Haushalte für Bildung, Wissenschaft und Kultur	Fachserie L, Reihe 5	jährlich
Staatliche und kommunale Aufwendungen für Schulen und ihre Finanzierung	Wirtschaft und Statistik, Heft 7/1963	Seite 434
Staatlicher und kommunaler Aufwand für Hochschulen und sonstige wissen- schaftliche Aufgaben	Wirtschaft und Statistik, Heft 8/1964	Seite 477
Staatliche und kommunale Aufwendungen für Theater, Museen und sonstige kulturelle Aufwendungen	Wirtschaft und Statistik, Heft 11/1964	Seite 628
Öffentliche Ausgaben für Bildung und Wissenschaft (1913 bis 1963)	Wirtschaft und Statistik, Heft 6/1966	Seite 367
Finanzen der Theater und Orchester	Wirtschaft und Statistik, Heft 8/1968	Seite 407
Zur Problematik der Erfassung und Darstellung der Ausgaben für wissen- schaftliche Hochschulen	Wirtschaft und Statistik, Heft 11/1968	Seite 535
Staatliche und kommunale Ausgaben für Ingenieurschulen	Wirtschaft und Statistik, Heft 12/1968	Seite 615
Struktur der Hochschulausgaben	Wirtschaft und Statistik, Heft 7/1969	Seite 386
Staatliche und kommunale Ausgaben für Schulen	Wirtschaft und Statistik, Heft 8/1969	Seite 466
Ausgaben für Universitäten und technische Hochschulen 1968	Wirtschaft und Statistik, Heft 9/1969	Seite 525
Finanzwirtschaftliche Aspekte der Aufgaben- und Lastenverteilung im Unterrichtswesen	Wirtschaft und Statistik, Heft 12/1969	Seite 671
Ausgaben für Bildung und Wissen- schaft 1968	Wirtschaft und Statistik, Heft 9/1970	Seite 477
Staatliche und kommunale Ausgaben für höhere Schulen	Wirtschaft und Statistik, Heft 10/1970	Seite 528
Bildung und Wissenschaft als finanz- statistisches Problem	Wirtschaft und Statistik, Heft 6/1971	Seite 335
Staatliche und kommunale Ausgaben für Schulen	Wirtschaft und Statistik, Heft 12/1971	Seite 777
Staatliche und kommunale Aufwendun- gen für Theater, Museen und sonstige kulturelle Aufgaben	Wirtschaft und Statistik, Heft 5/1972	Seite 304
Öffentliche Ausgaben für Bildung und Wissenschaft 1970	Wirtschaft und Statistik, Heft 9/1972	Seite 521
Öffentliche Ausgaben für Bildung und Wissenschaft 1971	Wirtschaft und Statistik, Heft 8/1973	Seite 495