

STATISTISCHES
BUNDESAMT
WIESBADEN

FACHSERIE L

FINANZEN UND STEUERN

Reihe 5

Sonderbeiträge zur Finanzstatistik

**Ausgaben der öffentlichen Haushalte
für Bildung, Wissenschaft und Kultur**

1970.



Bestellnummer: 300500 – 700003

VERLAG W. KOHLHAMMER, STUTTGART UND MAINZ

Erschienen im Juli 1973

Nachdruck - auch auszugsweise - nur mit Quellenangabe gestattet

Preis: DM 9,-

Vorbemerkung

Die vorliegende Veröffentlichung für 1970 unterrichtet anhand der Ergebnisse der Jahresrechnungsstatistik über die staatlichen und kommunalen Ausgaben und Einnahmen für Schulen, Hochschulen und sonstige Förderung der Wissenschaft. Einbezogen sind ferner die Finanzdaten des Aufgabenbereichs Kunst- und Kulturpflege, kirchliche Angelegenheiten. Die bisher hierzu in unregelmäßiger Zeitfolge erschienenen Quellenbände (Fachserie L, Reihe 5) werden nunmehr - zusammengefaßt zu einer einzigen Veröffentlichung - jährlich erscheinen.

Die Neuordnung des Haushaltsrechts bei Bund und Ländern und die damit verbundene Einführung einer einheitlichen Haushaltssystematik gaben Anlaß, auch die Konzeption der Finanzstatistik neu zu gestalten. Der vorliegende, im Aufbau veränderte Bericht beruht auf der ab 1970 neu gefaßten Methodik und Systematik der Finanzstatistik. Auf die anschließenden Erläuterungen wird verwiesen.

Inhalt

Seite

Textteil

I. Allgemeine und methodische Erläuterungen	
1. Rechtsgrundlage	6
2. Umfang und Abgrenzung des Erhebungsbereichs	6
3. Konzeption der Veröffentlichung	7
4. Finanzstatistische Begriffe	8
5. Sonstige Hinweise	8
6. Übersicht über die wichtigsten Unterschiede im Nachweis von Ausgabe-/Einnahmearten und Funktionen 1970 gegenüber den Vorjahren	10
II. Erläuterungen zu den Aufgabenbereichen und Ausgabe-/Einnahmearten 1970	
1. Übersicht über die Zuordnung der Funktionen/Verwaltungszweige zu den Aufgabenbereichen und Erläuterungen zum Inhalt	13
2. Übersicht über die Zuordnung der Gruppierungsnummer zu den Ausgabe-/Einnahmearten und Erläuterungen zum Inhalt	21
III. Zusammenfassende Übersichten	
1. Ausgaben der öffentlichen Haushalte für Bildung, Wissenschaft und Kultur 1963 bis 1970	27
2. Ausgaben für Bildung, Wissenschaft und Kultur 1966 bis 1970 nach Gebietskörperschaften und Aufgabenbereichen	28
3. Ausgaben für Forschung außerhalb der Hochschulen 1970 nach Gebietskörperschaften und Einzelfunktionen	31
4. Ausgaben für Kultur 1970 nach Gebietskörperschaften und Einzelfunktionen	32
5. Personalausgaben 1966 bis 1970 nach Arten und Aufgabenbereichen	33
6. Ausgaben für Investitionen und Investitionsförderungsmaßnahmen 1966 bis 1970 nach Arten und Aufgabenbereichen	34
IV. Schaubilder	35
Tabellenteil (lt. besonderem Verzeichnis)	37
Anhang	
1. Übersicht zur Lastenverteilung im Schulwesen (Stand 1970)	176
2. Literaturverzeichnis	190

Die Angaben beziehen sich auf das Bundesgebiet.

Zeichenerklärung

- = nichts vorhanden
- . = Nachweis nicht sinnvoll bzw. entfällt (Doppelzahlung)

Abkürzung

F = Funktion

I. Allgemeine und methodische Erläuterungen

1. Rechtsgrundlage

Rechtsgrundlage für die in diesem Bericht enthaltenen Finanzdaten der öffentlichen Haushalte für Bildung, Wissenschaft und Kultur ist das Gesetz über die Finanzstatistik vom 8. Juni 1960 (BGBl. I S. 322). Nach § 2 Nr. 1 und § 3 Nr. 1 des Gesetzes werden

die rechnungsmäßigen Einnahmen und Ausgaben des Bundes, der Länder, der Gemeinden und Gemeindeverbände im Rahmen des Finanzstatistischen Kennziffernplans gegliedert nach Aufgabenbereichen (Verwaltungszweigen) und gruppiert nach Einnahme- und Ausgabearten jährlich

erfaßt.

2. Umfang und Abgrenzung des Erhebungsbereichs

Entsprechend dem gegenwärtigen Berichtskreis zur Jahresrechnungsstatistik der Staats- und Kommunalfinanzen sind die Ausgaben und Einnahmen folgender Gebietskörperschaften (Verwaltungen) erfaßt:

Bund,

ERP-Sondervermögen,

Länder einschl. Stadtstaaten Hamburg, Bremen (mit Stadtgemeinden Bremen und Bremerhaven) und Berlin (West) sowie Landessozialhilfeverband Oldenburg,

Gemeinden, Ämter, Samtgemeinden, Verbandsgemeinden, Landkreise, Bezirksverbände, regionale Gemeindeverbände (z.Z. 7 Bezirke in Bayern, ferner Bezirksverband Pfalz, Landeswohlfahrtsverband Baden, Landeswohlfahrtsverband Württemberg-Hohenzollern, Landeswohlfahrtsverband Hessen, Landschaftsverband Rheinland und Landschaftsverband Westfalen-Lippe).

In der vorliegenden Darstellung nicht enthalten sind Aus- und Fortbildungseinrichtungen der öffentlichen Verwaltung, soweit sie zu einem Fachbereich gehören (wie Polizeischulen, Krankenpflegeschulen, das Auslandsschulwesen u.dgl.). Die übrigen Wirtschaftssektoren sind nur insoweit berücksichtigt, als sie Zuwendungen, Zuschüsse oder Darlehen von den öffentlichen Verwaltungen für das Bildungswesen erhalten. Die finanzstatistische Gruppierung dieser Zuwendungen unterscheidet dabei nach:

Zweckverbände u.dgl.

In diesem Bereich werden alle Verbände und sonstigen Organisationen zusammengefaßt, die öffentliche Aufgaben erfüllen, rechtlich selbständig sind und mindestens eine kommunale Gebietskörperschaft (Gemeinde, Gemeindeverband) zum Mitglied haben. Insbesondere gehören dazu alle Zweckverbände - ohne Sparkassenzweck- und Sparkassenschulverbände - nach dem Reichszweckverbandsgesetz vom 7. Juni 1939 oder nach Landesgesetzen (Zweckverbandsgesetzen über kommunale Gemeinschaftsarbeit). Ferner zählen hierzu Verwaltungsgemeinschaften, Schulverbände nach den Schulgesetzen der Länder, wasserwirtschaftliche Großverbände usw.

Soziale und ähnliche Einrichtungen

Zuschüsse an Körperschaften, Verbände, Vereine und ähnliche Institutionen sowie deren Anstalten und Einrichtungen, die gleichzeitig folgende Bedingungen erfüllen:

- a) in der Regel ihre Leistungen für private Haushalte erbringen,
- b) aufgrund ihrer Aufgabenstellung nicht auf die Erzielung eines Gewinns ausgerichtet sind,
- c) ihre Leistungen in erster Linie nicht gegen Entgelt erbringen, sondern sich überwiegend aus Beiträgen, Spenden und ähnlichen freiwilligen Zahlungen von privaten Haushalten sowie aus eigenen Vermögenserträgen finanzieren und daneben Zuschüsse aus dem öffentlichen Bereich erhalten.

Hierzu gehören z.B. folgende Verbände einschl. ihrer Anstalten und Einrichtungen: Verbände der freien Wohlfahrtspflege, Arbeitnehmerverbände, Religionsgemeinschaften, politische Parteien, Sportverbände, Jugendverbände, Volkshochschulen u.a.

Organisationen ohne Erwerbscharakter, soweit nicht soziale und ähnliche Einrichtungen

Zuschüsse an Körperschaften, Verbände, Vereine und ähnliche Institutionen, die gleichzeitig folgende Bedingungen erfüllen:

- a) in der Regel ihre Leistungen für Unternehmen erbringen,
- b) von ihrer Aufgabenstellung her jedoch nicht auf die Erzielung eines Gewinns ausgerichtet sind,

c) ihre Leistungen in erster Linie nicht gegen Entgelt erbringen, sondern sich überwiegend aus Beiträgen, Spenden und ähnlichen freiwilligen Zahlungen von Unternehmen finanzieren und daneben Zuschüsse aus dem öffentlichen Bereich erhalten,

oder Aufgaben erfüllen, die im allgemeinen öffentlichen Interesse liegen und deshalb im wesentlichen aus Zuschüssen des öffentlichen Bereichs finanziert werden.

Hierzu gehören u.a. Wirtschafts- und Berufsvertretungen (z.B. Industrie- und Handelskammer, Handwerkskammer, Ärztekammer, Lotsenkammer usw.), Organisationen der Erziehung, Wissenschaft und Kultur (z.B. Max-Planck-Gesellschaft, Stiftung Preußischer Kulturbesitz, Deutsche Stiftung für Entwicklungsländer, Forschungsanstalten und sonstige wissenschaftliche Institutionen).

Unternehmen

Unternehmen sind alle wirtschaftlichen Institutionen, die überwiegend Waren produzieren oder Dienstleistungen erbringen und diese gegen spezielles Entgelt verkaufen, das in der Regel Überschüsse abwirft oder mindestens die Kosten deckt.

Öffentliche Unternehmen sind eigene Betriebe des Bundes, der Länder und Gemeinden (Gv.), Sondervermögen des Bundes und der Länder mit unternehmerischer Aufgabenstellung (z.B. Deutsche Bundesbahn, Deutsche Bundespost), Unternehmen in der Sonderform des öffentlichen Rechts (z.B. Eigenbetriebe, Sparkassen, Rundfunk- und Fernsehanstalten) und Unternehmen des privaten Rechts, sofern Bund, Länder, Gemeinden (Gv.) mit mehr als 50 % am Nennkapital unmittelbar beteiligt sind.

Private Haushalte

Hierzu rechnen die natürlichen Personen.

Ausland

Ausländische Staaten, natürliche und juristische Personen im Ausland, internationale Organisationen und Vereinigungen.

3. Konzeption der Veröffentlichung

Die Gliederung der finanzstatistischen Ergebnisse nach Aufgabenbereichen (Funktionen) und Gruppierung nach Ausgabe-/Einnahmearten schließt eng an die staatliche Haushaltssystematik an. Für die Gemeinden und Gemeindeverbände, bei denen eine mit dem staatlichen Bereich weitgehend abgestimmte Gliederungs- und Gruppierungssystematik nicht vor 1974 eingeführt wird,

ist ein Übergangsprogramm entwickelt worden, das die Zusammenführung mit den Daten der Staatsfinanzstatistik ermöglicht. Zu dem Inhalt der Aufgabenbereiche und der Ausgabe-/Einnahmearten im einzelnen vgl. Übersichten auf S.13 ff.

Um dem unterschiedlichen Bedarf an finanzstatistischen Daten Rechnung zu tragen, werden die Ergebnisse in zweierlei Form präsentiert. Für die Hauptaufgabenbereiche bringt die Tabellengruppe I des Tabellenteils eine Analyse der Ausgaben und Einnahmen nach ihren gesamtwirtschaftlichen Zusammenhängen, indem sie die Verflechtung der öffentlichen Haushalte mit den einzelnen Wirtschaftssektoren deutlich macht. Darüber hinaus werden durch die Aufteilung der Ausgaben und Einnahmen nach "Laufender Rechnung" und "Kapitalrechnung", die dem laufenden Verbrauch dienenden Finanzvorfälle einerseits sowie die im gesamtwirtschaftlichen Sinne vermögensverändernden Vorgänge (Investitionen und Investitionsförderungsmaßnahmen) andererseits herausgestellt.

Neben dieser, vorwiegend für den Gesamthaushalt und große Aufgabenbereiche in Betracht kommenden, gesamtwirtschaftlich orientierten Präsentation werden die Ergebnisse nach "finanzwirtschaftlicher Gruppierung" dargeboten (Tabellengruppe II). Die finanzwirtschaftliche Gruppierung hat zum Ziel, die Ausgaben der finanzstatistisch erfaßten Verwaltungen für Personal, laufenden Sachaufwand und Investitionen von den Zahlungen an andere Bereiche zu unterscheiden. Die sich aus der Aufgabenerfüllung ergebenden Ausgaben werden - soweit es sich nicht um Zahlungen an (in der Finanzstatistik erfaßte) Verwaltungen handelt - unter dem Begriff "Unmittelbare Ausgaben" zusammengefaßt. Dabei ist es ohne Belang, ob und inwieweit andere Verwaltungen durch Zuweisungen oder Darlehen an ihrer Finanzierung beteiligt sind. Die unter Berücksichtigung des Zahlungsverkehrs der Verwaltungen untereinander verbleibenden Ausgaben werden durch die "Nettoausgaben" dargestellt. Sie zeigen die Höhe der aus "eigenen" Einnahmequellen aufzubringenden Mittel. Dazu gehören sowohl die "Unmittelbaren Einnahmen" in analoger Abgrenzung der entsprechenden Ausgaben, als auch Einnahmen des Gesamthaushalts (Gesamtdeckungsmittel). Die Tabellengruppe II bringt die Ausgaben und die unmittelbaren Einnahmen für die Aufgabenbereiche "Bildung, Wissenschaft und Kultur" in der finanzstatistisch möglichen Tiefengliederung (Funktionen).

Beide Konzeptionen (die gesamt- und die finanzwirtschaftliche) enthalten nicht die neben der

laufenden und der Kapitalrechnung gebildete finanzstatistische Gruppe der "Besonderen Finanzierungsvorgänge" ("periodenfremde" Finanztransaktionen). Die hierunter zusammengefaßte Schulden- und Rücklagenbewegung (Aufnahmen, Tilgung, Entnahmen, Zuführungen) sowie die Abwicklung der Vorjahre betreffen ausschließlich den Gesamthaushalt (im kommunalen Bereich haushaltsrechtlich erst nach der Neuordnung im Jahre 1974) und sind deshalb einzelnen Funktionen nicht zurechenbar.

In diesem Zusammenhang wird auch darauf hingewiesen, daß die Finanzstatistik bereits seit 1963 die Ausgaben für Versorgung und Zinsen zentral bei der Funktion "Allgemeine Finanzwirtschaft" und nicht bei den einzelnen Aufgabenbereichen nachweist. Außerdem werden haushaltstechnische Verrechnungen im staatlichen Bereich nicht in die finanzstatistische Darstellung einbezogen.

4. Finanzstatistische Begriffe

4.1 Laufende Rechnung

Zur laufenden Rechnung gehören alle Ausgaben und Einnahmen, die im Rahmen des Verwaltungsvollzugs sowie des Betriebs von Einrichtungen und Anstalten anfallen und nicht vermögenswirksam sind, z.B. Personalausgaben, laufender Sachaufwand, Zuweisungen und Zuschüsse für laufende Zwecke (Einkommensübertragungen), Gebühreneinnahmen, Steuern u.dgl.

4.2 Kapitalrechnung

Die Kapitalrechnung umfaßt alle Ausgaben und Einnahmen, die eine Vermögensveränderung herbeiführen oder zur Finanzierung von Investitionen dienen (ohne "Besondere Finanzierungsvorgänge") z.B. Baumaßnahmen, Erwerb oder Veräußerung von Sachvermögen, Zuweisungen und Zuschüsse für Investitionen, sonstige Vermögensübertragungen, Darlehensgewährung und -rückflüsse u.dgl.

4.3 Ausgaben/Einnahmen (ohne besondere Finanzierungsvorgänge)

Summe der Ausgaben und Einnahmen der laufenden Rechnung und der Kapitalrechnung abzüglich der von gleicher Ebene (Verwaltung) empfangenen Zahlungen (Zuweisungen, Schuldendiensthilfen, Schuldenaufnahmen, Darlehensrückflüsse, Zinseinnahmen).

Verwaltungsebene	Bereinigt um Zahlungen von ...			
	Bund	ERP-Sondervermögen	Länder	Gemeinden (Gv.)
Insgesamt	X	X	X	X
Staatliche Verwaltung	X	X	X	
Bund einschl. ERP-Sondervermögen	X	X		
Länder einschl. Gemeinden (Gv.)			X	X
Länder			X	
Gemeinden (Gv.)				X

4.4 Unmittelbare Ausgaben

Die unmittelbaren Ausgaben zeigen die im Zuge der Aufgabenerfüllung von den einzelnen Verwaltungen bzw. Ebenen getätigten Ausgaben (ohne Zahlungen an andere Verwaltungen).

4.5 Nettoausgaben

Ausgaben der laufenden Rechnung und der Kapitalrechnung abzüglich Zahlungen von anderen Verwaltungen. Die Nettoausgaben zeigen die Höhe der aus zweckgebundenen Einnahmen oder Gesamtdrucksmitteln zu finanzierenden Ausgaben der Funktionen, der Ebene oder aller Ebenen.

5. Sonstige Hinweise

5.1 Regionale Vergleichbarkeit der Daten 1970

Bei der erstmaligen Anwendung der staatlichen Haushaltssystematik in den Ländern haben sich in gewissem Umfang abweichende Zuordnungen der in den Haushalten nachgewiesenen Finanzvorfälle zu den Funktionen und zu den Ausgabe-/Einnahmearten ergeben. Beispielsweise bestehen nicht näher bestimmbare Unterschiede bei der Zuordnung einzelner Schularten zu den Einzelfunktionen des Schul- und Hochschulwesens aufgrund des abweichenden Vollzugs der Bildungsreform. Auch die Zuordnung der Museen als "wissenschaftliche" oder "nicht wissenschaftliche" Einrichtungen wird nicht gleich behandelt.

Ferner ist darauf hinzuweisen, daß z.B. die Hochschulbaugesellschaft in Niedersachsen mit allen Ausgaben - unterteilt nach Hochschularten und Ausgabearten - in den Finanzdaten enthalten ist, die Hochschulbau-GmbH des Landes Nordrhein-Westfalen

hingegen nur mit dem im Haushalt ausgewiesenen Zuschußbetrag. Nicht einheitlich (teils bei Sozialen und ähnlichen Einrichtungen, teils bei Sonstigen Verbänden usw., Unternehmen) wurden ferner die Zuschüsse für Privatschulen eingeordnet.

Als Besonderheit ist zu vermerken, daß in Baden-Württemberg und Rheinland-Pfalz der Unterhaltungsaufwand für die Hochschulen abweichend von dem Nachweis in den übrigen Ländern zentral bei der Funktion "Allgemeines Grundvermögen" enthalten ist.

Anhand der genannten Beispiele, zu denen weitere Fälle mit geringerer Bedeutung kommen, wird ersichtlich, daß ein Vergleich zwischen den einzelnen Ländern nur bedingt möglich ist.

5.2 Vergleichbarkeit mit Vorjahreszahlen

Die in den "Zusammenfassenden Übersichten" für die Vorjahre (1969 und früher) enthaltenen Daten sind wegen der schematischen Umrechnung auf die neue Systematik nicht in vollem Umfang mit den Zahlen für das Jahr 1970 vergleichbar. Zu beachten sind dabei insbesondere der umfassende Inhalt des Aufgabenbereichs "Schulwesen" ab 1970, der Nachweis der Studien- bzw. Ausbildungsförderung und die unterschiedliche Abgrenzung einiger Ausgabearten (z.B. der Personalausgaben). Erläuterungen zu den wichtigsten Abweichungen der Ergebnisse für das Rechnungsjahr 1970 gegenüber früheren Veröffentlichungen enthält die Übersicht auf S. 10 ff.

6. Übersicht über die wichtigsten Unterschiede im Nachweis von Ausgabe-/ Einnahmearten und Funktionen 1970 gegenüber den Vorjahren

Zweckbestimmung	1970 ¹⁾	1969 und früher ²⁾
nachgewiesen bei		
I. Ausgaben		
1. Personalausgaben		
Umzugskostenvergütungen	Personalausgaben	Übrige Verwaltungs- und Zweckausgaben
Zuschüsse zur Gemeinschaftsverpflegung	"	"
Zuschüsse zu Gemeinschaftsveranstaltungen	"	"
Zuschüsse zu Sozialwerken	"	"
Personalausgaben soweit bei besonderen Titelgruppen (Sachkonten) nachgewiesen	"	Unterhaltung, Bauten, übrige Verwaltungs- und Zweckausgaben
2. Laufender Sachaufwand		
Zuschüsse an Organisationen ohne Erwerbscharakter soweit sie Unternehmen dienen oder staatsnahe Aufgaben wahrnehmen (St.Gr.Nr. 685)	Übriger laufender Sachaufwand	Zuweisungen an Zweckverbände usw.; übrige Verwaltungs- und Zweckausgaben
3. Laufende Zuweisungen und Zuschüsse		
Subventionen und sonstige Zuschüsse an Unternehmen	Laufende Zuschüsse an Unternehmen	Übrige Verwaltungs- und Zweckausgaben
Geldleistungen an natürliche Personen	Renten, Unterstützungen u.ä.	"
Zuschüsse an Organisationen ohne Erwerbscharakter soweit sie privaten Haushalten dienen	Laufende Zuschüsse an soziale und ähnliche Einrichtungen	Zuweisungen an Zweckverbände usw.; übrige Verwaltungs- und Zweckausgaben
Zins- und Tilgungszuschüsse an Unternehmen und Sonstige im Inland	Laufende Zuschüsse an Unternehmen	Übrige Verwaltungs- und Zweckausgaben; Zuweisungen an Zweckverbände usw.
4. Vermögensübertragungen		
Zuweisungen für Investitionen an Verwaltungen	Vermögensübertragungen an Verwaltungen	Zahlungen an Gebietskörperschaften
Zuschüsse für Investitionen an private Haushalte, an Sonstige im Inland, an Ausland	Vermögensübertragungen an private Haushalte, an Sonstige im Inland, an Ausland	Zuweisungen an Zweckverbände usw.; übrige Verwaltungs- und Zweckausgaben
II. Einnahmen		
1. Einnahmen aus wirtschaftlicher Tätigkeit		
Erlöse aus der Veräußerung beweglicher Sachen und aus wirtschaftlicher Tätigkeit	Sonstige Einnahmen aus wirtschaftlicher Tätigkeit	Übrige Verwaltungs- und Betriebseinnahmen
2. Laufende Zuweisungen und Zuschüsse		
Kostenbeiträge, Zuschüsse und Spenden von Körperschaften, Verbänden, Stiftungen und Privaten	Laufende Zuschüsse von von anderen Bereichen	Übrige Verwaltungs- und Betriebseinnahmen; Zuweisungen von Zweckverbänden usw.
3. Zuweisungen und Zuschüsse für Investitionen von Verwaltungen	Vgl. I Nr. 4	Vgl. I Nr. 4

6. Übersicht über die wichtigsten Unterschiede im Nachweis von Ausgabe-/ Einnahmearten und Funktionen 1970 gegenüber den Vorjahren

Zweckbestimmung	1970 ¹⁾	1969 und früher ²⁾
	nachgewiesen bei	
III. Funktionen ³⁾		
A. Schulwesen		
1. Sonderschulen	Sonderschulen	Volks- und Sonderschulen
2. Gesamtschulen	Gesamtschulen	Volks- und Sonderschulen, Realschulen, Gymnasien
3. Lernmittelfreiheit, Ausbildungsbeihilfen, Fahrkostenzuschüsse, Unterkunftsbeihilfen u.ä. für Schüler	Ausbildungsförderung für Schüler	Betreffende Schularten bzw. übriges Unterrichtswesen
4. Arbeitsgemeinschaften und Seminare der Lehrerfortbildung, Sprachunterricht für Lehrer, Lehrertagungen, Lehreraustausch	Lehrerfortbildung	Übriges Unterrichtswesen
5. Maßnahmen zur Förderung der überbetrieblichen Fortbildung, der beruflichen Leistungsförderung, zur Fortbildung von Ausbildungsfachkräften u.ä.	Betriebliche und überbetriebliche berufliche Aus- und Fortbildung einschl. Ausbildungsförderung	Übriges Unterrichtswesen, übrige Kunst- und Kulturpflege und andere Aufgabenbereiche
6. Förderung der staatsbürgerliche Bildung	Förderung der staatsbürgerlichen Bildung	Allgemeine Staatsaufgaben
7. Landschulheime, Schularchive, Bildstellen und sonstige Ausgaben für das Schulwesen	Sonstiges (Bildungswesen)	Übriges Unterrichtswesen
B. Hochschulen		
1. Studienbeihilfen, Stipendien und Darlehen, Verpflegungsbeihilfen, Exkursionen, Zuschüsse an Studentenwerke u.ä.	Ausbildungsförderung für Studierende	Allgemeine Ausgaben für Hochschulen und Hochschularten
C. Forschung außerhalb der Hochschulen		
1. Wissenschaftliche Einrichtungen und Förderungsmaßnahmen auf den Gebieten:	Kernforschung und kerntechnische Entwicklung	Atomforschung
	Weltraumforschung	Wissenschaftliche Institute des Bundes und der Länder, übrige Wissenschaft
	Elektronische Datenverarbeitung	"
	Wirtschaft einschl. Infrastruktur	"
	Verkehrs- u. Nachrichtenwesen	"
	Energie- u. Wasserwirtschaft	"
	Ernährung, Land- und Forstwirtschaft	"
	Soziale Fragen, Arbeitsmarkt, Gesundheitswesen	"
	Bauwesen, Raum- und Städteplanung	"
2. Andere wissenschaftliche Einrichtungen, Zuschüsse und Zuwendungen für sonstige wissenschaftliche Zwecke	Sonstiges (Forschung außerhalb der Hochschulen)	Übrige Wissenschaft

**6. Übersicht über die wichtigsten Unterschiede im Nachweis von Ausgabe-/
Einnahmearten und Funktionen 1970 gegenüber den Vorjahren**

Zweckbestimmung	1970 ¹⁾	1969 und früher ²⁾
	nachgewiesen bei	
D. Kunst- und Kulturpflege		
1. Selbständige Orchester, Förderung der Orchester, Chöre und sonstige Musikpflege	Berufsorchester und Chöre, Sonstige Musikpflege	Theater und Konzerte
2. Museen, Kunstaussstellungen, Zoologische und Botanische Gärten u.ä.	Museen, Sammlungen, Ausstellungen	Übrige Kunst- und Kulturpflege
3. Denkmalspflege, Schlösser mit künstlerischer oder historischer Bedeutung	Denkmalspflege	"
4. Naturschutz- und Landschaftspflege	Naturschutz- und Landschaftspflege	"
5. Volksbüchereien, Büchereifachstellen, Lesehallen	Öffentliches Büchereiwesen	"
6. Volkshochschulen	Volkshochschulen	"
7. Sonstige Einrichtungen und Förderungsmaßnahmen der Erwachsenenbildung	Sonstige Erwachsenenbildung	"
8. Sonstige Einrichtungen und Förderungsmaßnahmen (z.B. Schrifttum, Filmwesen, kulturelles Heimaterbe der Vertriebenen u.ä.)	Sonstige Kunst- und Kulturpflege	"

1) Nach Tabellengruppe 1 des Tabellentils. - 2) Nach Tabellengruppe B der Fachserie L Reihe 5 bzw. Reihe 1/II. - 3) Die für 1970 nachgewiesene funktionale Gliederung betrifft mit Ausnahme der Gesamtschulen nur den Bund und die Länder.

II. Erläuterungen zu den Aufgabenbereichen und Ausgabe-/ Einnahmearten 1970

1. Übersicht über die Zuordnung der Funktionen/Verwaltungszweige zu den Aufgabenbereichen und Erläuterungen zum Inhalt

Veröffentl. Nr. 1)	Bezeichnung und Inhalt des Aufgabenbereiches	Bund/Länder Funktions- ziffern	Gemeinden/Gv. Gliederungs- nummern 2)
2001	<u>Bildungswesen, Wissenschaft, Forschung,</u> <u>Kulturelle Angelegenheiten</u> Summe 2002, 2022, 2039, 2054	1	2, 3
2002	<u>Schulwesen zusammen</u> Summe 2003, 2007, 2008, 2009, 2015	111, 12, 151 154-159	2
2003	Allgemeinbildende Schulen Summe 2004, 2005, 2006	121, 123, 124	21 - 23
2004	Grund- und Hauptschulen Grundschulen - Hauptschulen - Volksschulen - Vorschulische Erziehung in Schulkindergärten - Vorschulklassen - Aufbauzug an Volksschulen.	121	21
2005	Realschulen	123	22
2006	Gymnasien Höhere Schulen in Aufbauform - Abendgymnasien - Sonstige Einrichtungen zur Erlangung der Hochschulreife.	124	23
2007	Sonderschulen Schulen für Blinde, Gehörlose, Sprachbehinderte, Körperbehinderte, Lernbehinderte, Erziehungsschwierige - Sonderberufsschulen oder Berufssonderschulen - Sonderschulkindergärten.	122	-
2008	Gesamtschulen Organisatorische und pädagogische Zusammenführung verschiedener Schularten über das 5. und 6. Schuljahr hinaus.	125	Zusatzangabe (I u. II)

Veröffentl. Nr. 1)	Bezeichnung und Inhalt des Aufgabenbereiches	Bund/Länder Funktions- ziffern	Gemeinden/Gv, Gliederungs- nummern 2)
2009	Berufsbildende Schulen Summe 2010, 2011, 2012, 2013	126-129	24, 25 bis 26 (I u. II)
2010	Berufsschulen, Berufsaufbauschulen Berufsschulen (gewerbliche, kaufmännische, hauswirtschaftliche, landwirtschaftliche Berufsschulen, Werkschulen, Innungsfachschulen) sind berufsbegleitende Teilzeitschulen für berufsschulpflichtige Jugendliche. Statt Teilzeitunterricht kann Vollzeitunterricht in zusammenhängenden Teilabschnitten (Blockbeschulung) oder über ein ganzes Jahr (Berufsgrundschuljahr) erteilt werden. Berufsaufbauschulen (Schulen, die in der Regel von Jugendlichen besucht werden, die den qualifizierten Abschluß der Hauptschule besitzen, Schulbesuch neben der Berufsschule oder nach erfüllter Berufsschulpflicht von Jugendlichen die in einer Berufsausbildung oder Berufstätigkeit stehen oder gestanden haben. Bildungsgang in der Regel 3 Jahre, wobei in einem Schuljahr Vollzeitunterricht erteilt wird).	126	24
2011	Berufsfachschulen Schulen, die nach erfüllter Vollzeitschulpflicht durch mindestens einjährige Ausbildungszeit auf einen Beruf vorbereiten wie z.B. Chemieschulen, Handelsschulen, Haushaltsschulen, Kunstschulen, Kinderpflegerinnenschulen u.ä.	127	25 (I u. II)
2012	Fachschulen (ohne Ingenieurschulen) Fachschulen für land- und forstwirtschaftliche, kaufmännische, gewerbliche, handwerkliche, kunsthandwerkliche und soziale Berufe. In der Regel Vollzeitschulen mit einer bis 6 Semester bzw. mindestens 600 Unterrichtsstunden umfassende Ausbildungsdauer. Sie setzen eine Berufsausbildung und Berufserfahrung oder auch nur eine praktische Arbeitserfahrung nach einer abgeschlossenen Schulbildung voraus. Sie werden im allgemeinen von nicht mehr berufsschulpflichtigen Jugendlichen im Alter von mindestens 18 Jahren freiwillig besucht.	128	aus 26 (I u. II)
2013	Ingenieurschulen, Höhere Wirtschaftsfachschulen	129	aus 26 (I u. II)
2015	Übriges Schulwesen Summe 2016, 2017 - 2021	111, 151, 154-159	20, 27 25, 26, 28, 29 (III)
2016	Unterrichtsverwaltung Allgemeine Schulverwaltung - Schulaufsicht - Verwaltung der Ausbildungsförderung.	111	20

Veröffentl. Nr. 1)	Bezeichnung und Inhalt des Aufgabenbereiches	Bund/Länder Funktions- ziffern	Gemeinden/Gv. Gliederungs- nummern 2)
2017	Ausbildungsförderung für Schüler Förderungsmaßnahmen für Schüler an allgemeinbildenden und berufsbildenden Schulen, einschl. Studierende an Ingenieur- schulen bzw. -akademien und Höhere Fachschulen (z.B. Lern- mittelfreiheit, Ausbildungsbeihilfen, Unterkuftsbeihilfen, Staatliche Zuschüsse an private Schulträger soweit sie der Schulgeldfreiheit an Privatschulen dienen) - Kosten der Schülerbeförderung (Kosten für den Einsatz von eigenen und angemieteten Schulbussen) - Fahrtkostenzuschüsse - besondere Maßnahmen für Zwecke des Schulsports.	151	-
2018	Lehrerfortbildung Arbeitsgemeinschaften - Seminare - Fortbildungsheime und ähnliche Einrichtungen der Lehrerfortbildung - Sprachen- unterricht für Lehrer - Lehrertagungen - Lehreraustausch.	154	-
2019	Betriebliche und überbetriebliche berufliche Aus- und Fortbildung einschl. Ausbildungsförderung Förderung überbetrieblicher Fortbildungsstätten, Berufsaus- bildung der Seeleute - Ausbildungsbeihilfen für Lehrlinge - Förderung der überbetrieblichen Lehrlingsausbildung.	155	-
2020	Förderung der staatsbürgerlichen Bildung Bundes- und Landeszentrale für politische Bildung - Zuschüsse für politische Bildung der Jugend.	156	-
2021	Sonstiges Sonstige Maßnahmen und Einrichtungen (z.B. Landschulheime, Internate, Schularchive, Bildstellen, Schulfilm) - Beiträge an Organisationen der Erziehung, Wissenschaft und Kultur wie z.B. UNESCO.	159	27 25, 26, 28, 29 (III)
2022	<u>Hochschulwesen zusammen</u> Summe 2023, 2036	13, 14 152, 153	-
2023	Hochschulen zusammen Summe 2024, 2031	13, 14	-
2024	Wissenschaftliche Hochschulen Summe 2025-2030	13	-
2025	Universitäten	131	-

Veröffentl. Nr. 1)	Bezeichnung und Inhalt des Ausgabenbereiches	Bund/Länder Funktions- ziffern	Gemeinden/Gv. Gliederungs- nummern 2)
2026	Hochschulkliniken	132	-
2027	Technische Hochschulen bzw. Technische Universitäten	133	-
2028	Pädagogische Hochschulen und verwandte Einrichtungen der Lehrerbildung Hochschulen für Erziehung - Berufspädagogische Hochschulen und Institute - Einrichtungen zur Ausbildung von Lehrern an Sonderschulen und Realschulen.	134	-
2029	Philosophisch-theologische Hochschulen	135	-
2030	Sonstige wissenschaftliche Hochschulen Landwirtschaftliche Hochschule - Wirtschaftshochschule - Tierärztliche Hochschule u.ä.	139	-
2031	Sonstige Hochschulen Summe 2032-2035	14	-
2032	Hochschule der bildenden Künste Akademie der bildenden Künste - Staatliche Kunstakademie - Hochschule für Gestaltung.	141	-
2033	Musikhochschulen	142	-
2034	Sporthochschulen	143	-
2035	Sonstige Hochschulen Hochschule für Verwaltungswissenschaft - Film- und Fernseh- akademie - Fachpädagogische Institute.	149	-
2036	Ausbildungsförderung für Studierende zusammen Studienbeihilfen und Darlehen - Beschaffung von Lernmitteln für minderbemittelte Studenten - Zuschüsse zu Exkursionen und Lehrgängen - Zuschüsse an Studentenwerke - Studentenwohn- heime - Studentenaustausch - allgemeine Förderung des Stu- dentensports.	152, 153	-
2039	<u>Forschung außerhalb der Hochschulen einschl. Verwaltung</u> Summe 2040, 2053	16, 17, 112	31 u. 32 (I)

Veröffentl. Nr. 1)	Bezeichnung und Inhalt des Ausgabenbereiches	Bund/Länder Funktions- ziffern	Gemeinden/Gv. Gliederungs- nummern 2)
2040	Forschung außerhalb der Hochschulen (ohne Verteidigungs- forschung) Summe 2041-2052	16, 17	31 u. 32 (I)
2041	Kernforschung und kerntechnische Entwicklung Förderungsmaßnahmen und Einrichtungen für Forschung und Entwicklung auf den Gebieten der Kernenergie (z.B. Kern- forschungsanlage Jülich, Kernforschungszentrum Karlsruhe, Deutsches Elektronen-Synchrotron Hamburg, Hahn-Meitner- Institut Berlin u.ä.).	161	-
2042	Weltraumforschung Förderung der Weltraumforschung im nationalen und inter- nationalen Bereich (z.B. Wissenschaftliche Gesellschaft für Luft- und Raumfahrt Bonn, Gesellschaft für Weltraum- forschung Bad Godesberg u.ä.).	162	-
2043	Elektronische Datenverarbeitung Förderung der Forschung und Entwicklung auf dem Gebiet der Datenverarbeitung (z.B. Deutsches Rechenzentrum Darmstadt, Zentralstelle für maschinelle Dokumentation Frankfurt u.ä.).	163	-
2044	Wirtschaft einschl. Infrastruktur Wissenschaftliche Einrichtungen und Förderung von For- schungsvorhaben auf dem Gebiet der gewerblichen Wirtschaft (z.B. Bundesanstalt für Materialprüfung Berlin, Geologische Landesämter, Anstalten für Bodenforschung, Physikalisch-Tech- nische Bundesanstalt Braunschweig und Berlin, Institut für Erdölforschung Hannover, Weltwirtschaftsarchiv Hamburg, För- derung der Industrieforschung u.ä.).	171	-
2045	Verkehrs- und Nachrichtenwesen Wissenschaftliche Einrichtungen und Förderung von For- schungsvorhaben auf dem Gebiet des Verkehrs- und Nach- richtenwesens (z.B. Versuchsanstalt für Wasserbau und Schiffbau Berlin, Luftfahrtforschungsanstalt e.V. München, Hamburgische Schiffsbauversuchsanstalt GmbH u.ä.).	172	-
2046	Energie- und Wasserwirtschaft Förderung wissenschaftlicher Vorhaben auf den Gebieten der Energie- und Wasserwirtschaft.	173	-

Veröffentl. Nr. 1)	Bezeichnung und Inhalt des Ausgabenbereiches	Bund/Länder Funktions- ziffern	Gemeinden/Gv. Gliederungs- nummern 2)
2047	Ernährung, Land- und Forstwirtschaft Wissenschaftliche Anstalten und Einrichtungen sowie Förderung von Forschungsverbänden auf dem Gebiet der Ernährung, Land- und Forstwirtschaft (z.B. Bundesanstalten für Fettforschung Münster, für Fleischforschung Kulmbach, für Kleintierzucht Celle, für Milchforschung Kiel, Forschungsanstalt für Landwirtschaft Braunschweig, Institut für Zuckerindustrie Berlin, Forschungsstelle für Grünland und Futterbau Kellen u.ä.).	174	-
2048	Soziale Fragen, Arbeitsmarkt, Gesundheitswesen Wissenschaftliche Anstalten und Einrichtungen sowie Förderung von Forschungsverbänden auf den Gebieten des Sozial- und Gesundheitswesens (z.B. Bundesgesundheitsamt Berlin, Deutsches Krebsforschungszentrum Heidelberg, Paul-Ehrlich-Institut Frankfurt, Landesinstitut für Arbeitsmedizin und Gewerbehygiene Hannover u.ä.).	175	-
2049	Bauwesen, Raum- und Städteplanung (z.B. Bundesforschungsanstalt für Landeskunde und Raumordnung Bad Godesberg, Materialprüfungsamt des Saarlandes, Zentralarchiv für Hochschulbauten u.ä.).	176	-
2050	Wissenschaftliche Museen Naturwissenschaftliche und technische Museen und Sammlungen (z.B. Botanischer Garten und Museum zu Berlin-Dahlem, Naturwissenschaftliche Sammlungen des Bayerischen Staates in München, Deutsches Museum von Meisterwerken der Naturwissenschaft und Technik München, Staatliches Museum für Naturkunde Stuttgart u.ä.). - Förderung staatlicher und sonstiger wissenschaftlicher Museen und Sammlungen (z.B. Naturmuseum und Forschungsinstitut Senckenberg).	177	Zusatzangabe (I)
2051	Wissenschaftliche Bibliotheken und Archive, Dokumentation Eigene Einrichtungen (z.B. Bundesarchiv Koblenz, Staats- und Landesarchive, Staats- und Landesbibliotheken, Musikbibliotheken, Musikarchive) - Förderung staatlicher und sonstiger wissenschaftlicher Bibliotheken und Archive (z.B. Deutsche Bibliothek, Deutsches Literaturarchiv).	178	Zusatzangabe (I)
2052	Sonstiges Sonstige wissenschaftliche Einrichtungen (z.B. Deutsche Historische Institute Rom und Paris, Institute für Landeskunde, Institute für den wissenschaftlichen Film Göttingen, Staatliche Ämter für Ver- und Frühgeschichte Mainz und Koblenz u.ä.) - Zuwendungen an Deutsche Forschungsgemeinschaft, Max-Planck-Gesellschaft, Fraunhofer-Gesellschaft u.ä. - Kommunale Ausgaben für Wissenschaft ohne wissenschaftl. Museen und Bibliotheken.	179	31 u. 32 (I) (ohne Zusatzangabe)

Veröffentl. Nr. 1)	Bezeichnung und Inhalt des Ausgabenbereiches	Bund/Länder Funktions- ziffern	Gemeinden/Gv. Gliederungs- nummern 2)
2053	Wissenschafts- und Forschungsverwaltung Allgemeine Verwaltungsangelegenheiten der Wissenschaft und Forschung. - Überregionale Einrichtungen (z.B. Wissenschaftsrat, Westdeutsche Rektorenkonferenz).	112	-
2054	<u>Kulturelle Angelegenheiten zusammen</u> Summe 2055, 2065, 2066	18, 19, 113	30, 33-37, 39; 31 u. 32 (II)
2055	Kunst- und Kulturpflege Summe 2056-2064	18	30, 33-37, 39; 31 u. 32 (II)
2056	Theater Eigene Theater (Schauspiel, Oper, Operette) - Zuschüsse an fremde Unternehmen, Kommunale Ausgaben für Orchester, Chöre und sonstige Musikpflege.	181	33
2057	Berufsorchester und -chöre, Sonstige Musikpflege Selbständige Orchester - Zuschüsse und Beiträge zu Orchestern und Chören - Förderung von Gesangsvereinen, Musikhallen, Singschulen u.ä.	182	.
2058	Museen, Sammlungen, Ausstellungen Museen und Sammlungen, soweit nicht der Wissenschaft zugeordnet - Kunstausstellungen - Zoologische und Botanische Gärten - Förderung der bildenden Kunst u.ä.	183	-
2059	Denkmalpflege Erhaltung und Pflege von Bau- und Kunstdenkmälern - Schlösser mit überwiegend künstlerischer und historischer Bedeutung u.ä.	184	-
2060	Naturschutz und Landschaftspflege Natur- und Landschaftsschutzgebiete u.ä.	185	-
2061	Öffentliches Büchereiwesen Büchereien und Einrichtungen, soweit nicht der Wissenschaft zugeordnet (z.B. Volksbüchereien, Lesehallen, bibliothekarische Ausbildungsstätten u.ä.)	186	-

Veröffentl. Nr. 1)	Bezeichnung und Inhalt des Ausgabenbereiches	Bund/Länder Funktions- ziffern	Gemeinden/Gv. Gliederungs- nummern 2)
2062	Volkshochschulen Volkshochschulen als Einrichtungen der Erwachsenenbildung (z.B. Volkshochschulen, Heimvolkshochschulen, Abendvolkshochschulen, Landvolkshochschulen, Arbeiterunterrichtskurse).	187	-
2063	Sonstige Erwachsenenbildung Sonstige Einrichtungen und Förderungsmaßnahmen der Erwachsenenbildung - Ausbildung und Weiterbildung von Lehrkräften in der Erwachsenenbildung.	188	-
2064	Sonstige Kunst- und Kulturpflege Förderung des Schrifttums und Filmwesens - Erhaltung des kulturellen Heimatbes der Vertriebenen - Betreuung der heimatlosen Ausländer - Förderung der Christlich-Jüdischen Zusammenarbeit u.ä. - Kommunale Ausgaben für Kunst- und Kulturpflege (ohne Theater und Orchester) sowie kirchlicher Angelegenheiten.	189	30, 34-37, 39; 31 u. 32 (II)
2065	Kirchliche Angelegenheiten Zuschüsse an Religionsgemeinschaften - Sonstige Aufwendungen für kirchliche Zwecke (z.B. Zuschüsse zur Durchführung von Kirchentagen)	19	-
2066	Verwaltung für kulturelle Angelegenheiten Staatliche Ämter für Denkmalspflege - Konservatorämter - Naturschutzbehörden - Verwaltung der staatlichen Schlösser und Gärten.	113	-
2067	<u>Nachrichtlich: Verteidigungsforschung</u> Wehrtechnische und militärische Forschung, Entwicklung und Erprobung - Beitrag zu den wissenschaftlichen Programmen der NATO.	036	-

1) Nach Tabelle 2 des Tabellentils. - 2) Die in Klammern gesetzten Zahlen bedeuten, daß Angaben nur möglich sind für
I - Gemeinden mit 10 000 und mehr Einwohnern, Landkreise und Bezirksverbände.
II - Gemeinden mit 3 000 bis unter 10 000 Einwohnern und Ämter.
III - Gemeinden mit weniger als 3 000 Einwohnern.

II. Erläuterungen zu den Aufgabenbereichen und Ausgabe-/ Einnahmearten 1970

2. Übersicht über die Zuordnung der Gruppierungsnummer zu den Ausgabe-/ Einnahmearten und Erläuterungen zum Inhalt

Nr. in Tabelle I II des Tabellenteils		Ausgabe- und Einnahmeart/Inhalt	Bund/Länder Gruppierungs- nummer	Gemeinden/Gv. Gruppierungs- nummer
<u>Ausgaben</u>				
110		Personalausgaben	4	
	111	Beamtenbezüge Dienstbezüge, Zulagen und Zuwendungen für planmäßige Beamte und beamtete Hilfskräfte (einschließlich der in Planstellen angestellten Beamten auf Probe und auf Widerruf). Amts- und Grundgehälter einschließlich Stellenzulagen und Ortszuschlag - Dienstaufwandsentschädigungen - Kinderzuschlag - Abfindungen und Übergangsgelder - Jährliche Sonderzuwendungen (Weihnachtszuwendungen) - Jubiläumszuwendungen.	422	41
	112	Angestelltenvergütungen Tarifliche und übertarifliche Vergütungen, Sozialversicherungsanteil (Arbeitgeberanteil) - Beiträge zur zusätzlichen Altersversorgung - Abfindungen und Übergangsgelder - Aufwandsentschädigungen - Überstundenvergütungen - Jährliche Sonderzuwendungen (Weihnachtszuwendungen) - Jubiläumszuwendungen - Schulbeihilfen.	425	42
	113	Arbeiterlöhne Tarifliche Löhne für Arbeiter wie bei Angestelltenvergütung.	426	43
	114	Sonstige Personalausgaben Beschäftigungsentgelte - Aufwendungen für nebenamtlich und nebenberuflich Tätige (Vergütungen für nebenberuflich tätige Sportlehrer, Vergütungen an Pfarrer als Religionslehrer) - Beihilfen und Unterstützungen nach den Beihilfavorschriften bzw. nach den Unterstützungsgrundsätzen für Beamte, Angestellte und Arbeiter - Personalbezogene Sachausgaben (Zuschüsse zur Gemeinschaftsverpflegung und zu Gemeinschaftsveranstaltungen, Trennungsgeld, Umzugskostenvergütungen, Fahrkostenzuschüsse, Sonstiges).	427, 429 44, 45	48
121	121	Unterhaltung von unbeweglichem Vermögen Laufende Unterhaltung eigener, gemieteter und gepachteter Gebäude, Grundstücke und Anlagen einschl. des Zubehörs; hierzu gehören auch Straßen, Wege, Brücken und Wasserstraßen.	519, 521	61

Nr. in Tabelle I II des Tabellenteils		Ausgabe- und Einnahmeart/Inhalt	Bund/Länder Gruppierungs- nummer	Gemeinden/Gv. Gruppierungs- nummer
122	122	Bewirtschaftung der Grundstücke, Gebäude und Räume Heizung - Beleuchtung - Elektrizität - Gas - Wasser - Kosten der Reinigung - Müllabfuhr - Be- und Entwässerung - Versicherung - Steuern und Abgaben.	517	
122	123	Mieten und Pachten Miet- und Pachtausgaben für Grundstücke, Gebäude und Räume, Maschinen, Geräte und Fahrzeuge.	518	
122	124	Zuweisungen an Zweckverbände Allgemeine Finanzzuweisungen - Umlagen - Schuldendiensthilfen - Erstattungen und sonstige Zuschüsse für laufende Zwecke an Zweckverbände und sonstige Organisationen ohne Erwerbscharakter (z.B. Bildungsstätten der Handwerkskammern usw; vgl. auch Ausführungen auf Seite 3).	617, 627, 637, 647, 657, 685	521
122	125	Übriger laufender Sachaufwand Geschäftsbedarf (Schreib- u. Zeichenbedarf, Briefkörbe, Leim, Locher, Papierscheren, Schnellhefter u.ä.) - Bücher u. Zeitschriften (Bücher, Landkarten, Druckschriften, Dienstvorschriften, Herstellung von Vordrucken u.ä.) - Post- und Fernmeldegebühren - Haltung von Fahrzeugen (Treibstoffe, Schmierstoffe, Instandsetzungen) - Erwerb von Geräten, Ausstattungs-, Ausrüstungs- und sonstigen Gebrauchsgegenständen (so weit sie nicht als Vermögensausgaben nachzuweisen sind) - Dienst- und Schutzkleidung, persönliche Ausrüstungsgegenstände - Verbrauchsmittel (Lebensmittel, Arzneimittel, Laborbedarf, Versuchstiere u.ä.) - Kunst- und wissenschaftliche Sammlungen - Lehr- und Lernmittel (Ausbildungs-, Lehr-, Unterrichts- und Anschauungsmaterial, Lehrbücher und Fachzeitschriften, Ausbildungsvorschriften, Lehrfilme und Bildmaterial, Lernmittel für Schüler) - Kosten für die Aus- und Fortbildung, Umschulung von Bediensteten und Honorare für Lehrkräfte - Kosten für Sachverständige - Gerichts- und ähnliche Kosten - Dienstreisekosten - Verfügungsmittel - Kosten für Veröffentlichungen - Vermischte Verwaltungsausgaben - Ausgaben der Gemeinden (Gv.) für die Bewirtschaftung der Grundstücke, Gebäude und Räume sowie für Mieten und Pachten.	Rest aus 51-55 566, 567 57, 67	63 u. 64 65-87
131	310	Laufende Zuweisungen an Verwaltung Allgemeine Finanzzuweisungen und Umlagen - Zinsausgaben - Schuldendiensthilfen - Erstattungen von Verwaltungsausgaben - Sonstige Erstattungen (z.B. Erstattung von Versorgungslasten, Erstattung von Kosten der Schülerbeförderung) - Sonstige Zuweisungen (z.B. zur Förderung der Wissenschaft, für wissenschaftliche Einrichtungen, für soziale Maßnahmen, Gastschulbeiträge u.ä.).	561-565 611-615 621-625 631-635 641-645 651-655	51

Nr. in Tabelle I II des Tabellenteils		Ausgabe- und Einnahmeart/Inhalt	Bund/Länder Gruppierungs- nummer	Gemeinden/Gv. Gruppierungs- nummer
132	213	Laufende Zuschüsse an Unternehmen Schuldendiensthilfen an öffentliche und private Unternehmen und an Sonstige im Inland; Zuschüsse für laufende Zwecke an öffentliche und private Unternehmen (z.B. Theater, Forschungsinstitute der gewerblichen Wirtschaft).	661-663 682, 683	53 Schuldendienst- zuschüsse aus SH 6
133	211	Renten, Unterstützungen u.ä. Leistungen, die an die Begünstigten in bar oder durch Überweisung gezahlt werden. Als Barleistungen gelten auch Berechtigungsscheine (z.B. Studien- und Ausbildungsbeihilfen, Fahrkostenzuschüsse, Entschädigungen, Belohnungen u.ä.).	681	55-58
134	213 bzw. 212	Laufende Zuschüsse an Sozialversicherungsträger und an soziale und ähnliche Einrichtungen Schuldendiensthilfen - Erstattungen - Sonstige laufende Zuschüsse (z.B. an Privatschulen; vgl. auch Ausführungen auf Seite 2).	616, 626, 636, 646, 656, 684	52 bei Epl. 4 u. 5 o.R.
135	213	Laufende Zuschüsse an Ausland Schuldendiensthilfen, Zuschüsse für laufende Zwecke und Beiträge an Organisationen und Einrichtungen im Ausland (z.B. Einrichtungen der Vereinten Nationen, Wissenschaftliche Organisationen u.ä.)	666, 686	-
210	130	Baumaßnahmen Erweiterungs-, Neu-, Um- und Ausbauten einschl. der mit diesen Maßnahmen im sachlichen und baulichen Zusammenhang stehenden Tiefbauten und Anlagen (Versorgungs- und Heizungsanlagen, Schutzeinrichtungen, Entwässerungsanlagen) - Abbruchs- und Aufschließungskosten - Tiefbaumaßnahmen und sonstige Maßnahmen (z.B. Straßen, Sportplätze, Freibäder) - Betriebsanlagen und sonstige technische Anlagen - Baunebenkosten - dauerhafte Einbauten und Ausstattungen (z.B. Zentralheizungen, elektrische Anlagen, Öfen).	7	95-97
220	141	Erwerb von unbeweglichen Sachen Erwerb von Grundstücken, grundstücksgleichen Rechten und Anlagen - Grunderwerbsnebenkosten (z.B. Notarkosten, Vermessung, Grundstücksschätzungskosten, Grunderwerbsteuer, Renten für die Abtretung von Grundstücken).	82	94
220	142	Erwerb von beweglichen Sachen Geräte, Ausstattungs-, Ausrüstungs- und sonstige Gebrauchsgegenstände (mit bestimmter Nutzungsdauer und festgelegtem Anschaffungswert) - Fahrzeuge.	81	98

Nr. in Tabelle I II des Tabellenteils		Ausgabe- und Einnahmeart/Inhalt	Bund/Länder Gruppierungs- nummer	Gemeinden/Gv. Gruppierungs- nummer
231	320	Zuweisungen an Verwaltungen für Investitionen Zuweisungen, die nach ihrer Zweckbindung zur Finanzierung von Baumaßnahmen, Erwerb von beweglichen und unbeweglichem Vermögen und anderen Investitionsausgaben dienen.	881-885	511, 513-517
232	220	Vermögensübertragungen an Unternehmen Zuschüsse für Investitionen an öffentliche und private Unternehmen (z.B. an Forschungsinstitute der gewerblichen Wirtschaft, Hochschulbau- und Finanzierungsgesellschaft mbH Nordrhein-Westfalen, Theater, Museen u.ä.).	891, 892	52 aus Holl.-Nr. 5898
233	220	Vermögensübertragungen an private Haushalte Zuschüsse für Investitionen an Sonstige im Inland (z.B. Privatschulen, Volkshochschulen, wissenschaftliche Institutionen soweit nicht staatliche oder kommunale Einrichtungen u.ä.).	893	
234	220	Vermögensübertragungen an Sonstige im Inland Zuweisungen für Investitionen an Zweckverbände.	886, 887	
235	220	Vermögensübertragungen an Ausland Zuschüsse für Investitionen an internationale wissenschaftliche Organisationen.	896	
241	330	Darlehen an Verwaltungen	851-855	
242	230	Darlehen an Unternehmen Darlehen an öffentliche und private Unternehmen.	861, 862	92 aus Holl.-Nr. 898 (Netto- Unternehmen)
243	230	Darlehen an übriges Inland Darlehen an Zweckverbände, Sozialversicherungsträger sowie an die Bundesanstalt für Arbeit und Sonstige im Inland - Ausgaben für die Inanspruchnahme aus Bürgschafts- und Gewährverträgen oder anderen ähnlichen Zwecken dienenden Verträgen.	856, 857 863, 87	92 ohne Netto- Unternehmen
244	230	Darlehen an Ausland	866	
245	240	Erwerb von Beteiligungen z.B. von Forderungen und Anteilsrechten an Unternehmen - Erwerb von Aktien, Pfandbriefen und anderen Wertpapieren im In- und Ausland.	831, 836	aus 93
<u>Einnahmen</u>				
521	510	Mieten und Pachten Einnahmen aus Vermietung und Verpachtung von Gebäuden, Wohn- u. Geschäftsräumen, von Betriebsanlagen und Geräten.	124	26

Nr. in Tabelle I II des Tabellenteils		Ausgabe- und Einnahmeart/Inhalt	Bund/Länder Gruppierungs- nummer	Gemeinden/Gv. Gruppierungs- nummer
522	510	Sonstige Einnahmen aus wirtschaftlicher Tätigkeit Gewinne aus Unternehmen und Beteiligungen - Gewinn- ablieferungen aus den staatlichen Lotterien, dem Zahlen- u. Fußballtoto - Erlöse aus dem Verkauf von erwirtschafteten Gütern und Diensten in Betriebs- zweigen der Verwaltung, der Anstalten und Einrich- tungen - Abgabe von Verpflegung u.ä.	12 (ohne 124)	272
530	522	Zinseinnahmen von anderen Bereichen Zinseinnahmen aus Darlehensgewährungen, aus Geld- anlagen und Stiftungsvermögen.	156, 157 u. 16	29
541		Laufende Zuweisungen u. Zinseinnahmen von Verwaltungen Allgemeine Finanzzuweisungen im Rahmen des gesetz- lich geregelten Finanzausgleichs zwischen den Gebiets- körperschaften - Schuldendiensthilfen für auf dem Kapitalmarkt aufgenommene Darlehen und Anleihen, vor- wiegend zur Verbilligung der Zinsleistungen - gesetz- lich oder durch Verwaltungsabkommen geregelte Er- stattungen von Verwaltungsausgaben innerhalb des öffent- lichen Bereichs - Leistungen, die im Rahmen der Lasten- verteilung von einer Körperschaft des öffentlichen Bereichs voll oder teilweise zu tragen und an einen vor- läufigen oder mit der Aufgabenerfüllung beauftragten Träger zu erstatten sind - zweckgebundene Zuweisungen als Beteiligung an Gemeinschaftsaufgaben - Zinseinnahmen.	151-155 211-215 221-225 231-235 241-245 251-255	071-077 ohne Zuwei- sungen für Investitionen
542	530	Laufende Zuschüsse von anderen Bereichen Zuweisungen, Schuldendiensthilfen und Erstattungen von Sozialversicherungsträgern und Zweckverbänden und sonstige Zuschüsse von anderen Bereichen im In- und Ausland.	216-217 226-227 236-237 246-247 256-257 26, 28	081 u. 083 ohne Zuwei- sungen für Investitionen
551	521	Gebühren u. sonstige Entgelte Gebühren aller Art, die in Gesetzen, Verordnungen, Gebührenordnungen, Satzungen usw. für Leistungen der Verwaltung festgelegt sind - Tarifliche und gebühren- artige Entgelte, die auf abgaberechtlichen Vorschrif- ten beruhen, einschließlich Benutzungsgebühren und -entgelte für die Inanspruchnahme der Anstalten und Einrichtungen (z.B. Schulgelder, Kolleggelder, Lehrgangs- gebühren u. Leihgebühren).	111	11, 13-16
552	522	Übrige laufende Einnahmen Einnahmen aus dem Verkauf beweglicher Sachen, die nicht als Vermögen erfaßt waren - Einnahmen aus Veröffent- lichungen, aus Aufträgen Dritter, aus Vorträgen, Gut- achten u.ä. - Erstattungen von Verwaltungsausgaben von sonstigen Bereichen - Einnahmen der Gemeinden (Gv.) aus wirtschaftlicher Tätigkeit.	11 (ohne 111) 27	21-25

Nr. in Tabelle I II des Tabellenteils		Ausgabe- und Einnahmeart/Inhalt	Bund/Länder Gruppierungs- nummer	Gemeinden/Gv. Gruppierungs- nummer
610	610	Veräußerung von Sachvermögen Erlöse aus der Veräußerung von unbeweglichen Sachen - Erlöse aus der Veräußerung von beweglichen Sachen, die als Vermögen erfaßt waren oder deren Verkaufserlös im Einzelfall eine bestimmte Wertgrenze überschreitet.	131, 132	35 u. 36
621	-	Zuweisungen für Investitionen von Verwaltungen (vgl. Erläuterungen zu Nr. 231 bzw. 320)	331-335	071-077 nur Zuwei- sungen für Investitionen
622	630	Zuschüsse für Investitionen von anderen Bereichen z.B. Erschließungsbeiträge, Zuschüsse und Spenden für Investitionszwecke von Sozialversicherungsträgern, Zweckverbänden und Sonstigen im In- und Ausland.	336, 337 341, 342 und 346	081 und 083 nur Zuwei- sungen für Investitionen
631	-	Darlehensrückflüsse von Verwaltungen	171-175	
632	630	Darlehensrückflüsse von anderen Bereichen Einnahmen aus Darlehensforderungen von Sozialver- sicherungsträgern, Zweckverbänden und Sonstigen im In- und Ausland.	14 176, 177 18	31
640	620	Veräußerungen von Beteiligungen Erlöse aus der Veräußerung von Forderungen und Anteilsrechten - Verwendung von Kapitalbeständen - Kapitalrückzahlungen.	133, 134	aus 34

III. Zusammenfassende Übersichten

1. Ausgaben der öffentlichen Haushalte für Bildung, Wissenschaft und Kultur

Rechnungsjahr	Insgesamt	Schul- wesen	Hochschul- wesen	Forschung außerhalb der Hochschulen ¹⁾	Kunst- und Kulturpflege, Kirchliche Angelegenheiten
---------------	-----------	-----------------	---------------------	---	--

Mill.DM

1963	13 002,1	8 187,4	2 371,2	1 102,5	1 341,1
1964	15 186,7	9 389,2	2 908,9	1 462,2	1 426,4
1965	17 384,2	10 740,9	3 541,7	1 589,7	1 511,9
1966	18 895,7	11 715,0	3 763,7	1 824,4	1 592,6
1967	19 999,6	12 216,5	4 099,0	2 106,8	1 577,3
1968	21 300,4	12 990,9	4 467,9	2 213,6	1 628,0
1969	24 537,2	15 003,7	5 300,1	2 469,9	1 763,5
1970	30 143,6	18 242,0	7 010,8	2 818,9	2 071,9

% des Bruttosozialproduktes

1963	3,4	2,1	0,6	0,3	0,3
1964	3,6	2,2	0,7	0,3	0,3
1965	3,8	2,3	0,8	0,3	0,3
1966	3,9	2,4	0,8	0,4	0,3
1967	4,0	2,5	0,8	0,4	0,3
1968	3,9	2,4	0,8	0,4	0,3
1969 ²⁾	4,1	2,5	0,9	0,4	0,3
1970 ²⁾	4,4	2,7	1,0	0,4	0,3

DM je Einwohner

1963	224,70	141,49	40,98	19,05	23,17
1964	259,22	160,26	49,65	24,96	24,35
1965	293,17	181,14	59,73	26,81	25,50
1966	316,02	195,93	62,95	30,51	26,64
1967	333,62	203,78	68,38	35,14	26,31
1968	352,29	214,86	73,89	36,61	26,93
1969	400,97	245,18	86,61	40,36	28,82
1970	494,15	299,04	114,93	46,21	33,97

% der Gesamtausgaben ³⁾

1963	11,1	7,0	2,0	0,9	1,1
1964	11,9	7,3	2,3	1,1	1,1
1965	12,4	7,6	2,5	1,1	1,1
1966	12,9	8,0	2,6	1,2	1,1
1967	12,8	7,8	2,6	1,4	1,0
1968	13,4	8,2	2,8	1,4	1,0
1969	14,0	8,6	3,0	1,4	1,0
1970	15,4	9,3	3,6	1,4	1,0

1) Ohne Verteidigungsforschung.-2) Bruttosozialprodukt vorläufiges Ergebnis.-3) Der öffentlichen Verwaltung.

Zusammenfassende Übersichten

2. Ausgaben für Bildung, Wissenschaft und Kultur nach Gebietskörperschaften und Aufgabenbereichen

Mill DM

Aufgabenbereich	Rech- nungs- jahr	Insgesamt	Lund	ERP- Sonder- vermögen	Länder	Gemeinden (Gv.)
<u>Insgesamt</u>	1966	18 895,7	1 712,7	6,2	11 818,3	5 358,3
	1967	19 999,6	2 142,1	42,1	12 681,7	5 133,8
	1968	21 300,4	2 349,9	89,3	13 531,7	5 329,3
	1969	24 537,2	2 482,6	33,6	15 968,0	6 053,1
	1970	30 143,6	3 274,7	+ 3,7	19 947,6	6 925,0
<u>Schulwesen</u>	1966	11 715,0	23,1	-	7 247,3	4 444,5
	1967	12 216,5	36,1	28,1	7 877,9	4 274,4
	1968	12 990,9	34,6	80,9	8 442,9	4 432,5
	1969	15 003,7	28,2	29,9	9 895,3	5 050,3
	1970	18 242,0	148,0	+ 4,3	12 328,9	5 769,4
Grund-, Haupt- und Sonderschulen	1966	6 303,6	20,7	-	3 777,0	2 506,0
	1967	6 400,3	26,7	28,1	3 996,9	2 348,6
	1968	6 728,6	31,5	80,9	4 271,5	2 344,7
	1969	7 661,8	19,1	29,9	4 956,7	2 656,1
	1970	8 867,8	22,0	+ 3,5	5 837,2	3 012,0
Realschulen	1966	915,6	-	-	556,1	359,5
	1967	1 020,6	-	-	645,3	375,3
	1968	1 111,3	-	-	699,8	411,5
	1969	1 275,7	-	-	832,2	443,5
	1970	1 476,1	-	-	932,9	543,2
Gymnasien	1966	2 115,1	-	-	1 497,1	618,0
	1967	2 295,5	-	-	1 724,6	570,9
	1968	2 520,3	-	-	1 880,8	639,4
	1969	2 990,4	-	-	2 218,9	771,5
	1970	3 478,9	-	-	2 579,0	899,9
Gesamtschulen, Schulzentren	1970	767,2	2,1	-	682,8	82,3
Berufsschulen, Berufsaufbauschulen	1966	1 078,3	-	-	654,0	424,3
	1967	1 087,0	-	-	677,1	409,9
	1968	1 126,1	-	-	719,6	406,5
	1969	1 240,8	-	-	796,9	443,8
	1970	1 400,3	-	-	893,6	506,6
Berufsfachschulen	1966	142,8	-	-	73,7	69,1
	1967	183,9	-	-	116,9	67,0
	1968	188,4	-	-	120,9	67,6
	1969	222,0	-	-	135,5	86,5
	1970	363,3	-	-	271,2	92,1
Fachschulen (ohne Ingenieurschulen)	1966	247,4	0,2	-	160,7	86,5
	1967	242,5	0,4	-	163,3	78,8
	1968	254,3	0,3	-	172,2	81,8
	1969	277,8	-	-	187,4	90,4
	1970	214,9	-	-	119,4	95,5
Ingenieurschulen	1966	337,4	0,7	-	322,8	13,9
	1967	347,9	0,1	-	329,2	18,0
	1968	374,6	0,4	-	356,0	18,2
	1969	417,4	0,3	-	402,7	14,4
	1970	416,0	-	+ 0,8	402,2	14,7
Ausbildungsförderung für Schüler	1970	527,0	90,2	-	437,0	-
Sonstiges Schulwesen	1966	444,5	1,5	-	137,9	305,1
	1967	498,3	8,3	-	153,2	336,8
	1968	529,3	2,5	-	146,8	380,0
	1969	744,5	8,8	-	261,6	454,1
	1970	508,5	33,8	-	86,3	386,4
Unterrichtsverwaltung	1966	130,3	-	-	68,2	62,1
	1967	140,7	-	-	71,5	69,2
	1968	158,2	-	-	75,3	82,8
	1969	173,3	-	-	83,3	90,0
	1970	221,4	-	-	81,6	136,7

Zusammenfassende Übersichten

2. Ausgaben für Bildung, Wissenschaft und Kultur nach Gebietskörperschaften und Aufgabenbereichen

Mill DM

Aufgabenbereich	Rechnungs- jahr	Insgesamt	Bund	ERP- Sonder- vermögen	Länder	Gemeinden (Gv.)
<u>Hochschulwesen</u>	1966	3 763,7	581,2	3,5	3 179,0	.
	1967	4 099,0	730,0	10,5	3 358,5	.
	1968	4 467,9	810,5	4,2	3 653,2	.
	1969	5 300,1	804,7	0,7	4 494,7	.
	1970	7 010,8	1 151,9	+ 1,8	5 860,7	.
Universitäten	1966	1 374,3	199,3	-	1 175,0	.
	1967	1 501,0	307,7	0,4	1 193,0	.
	1968	1 675,8	310,1	1,2	1 364,5	.
	1969	1 931,5	233,4	-	1 698,1	.
	1970	2 870,4	583,0	+ 0,1	2 287,6	.
Hochschulkliniken	1966	1 045,6	119,9	3,5	922,3	.
	1967	1 164,2	120,4	9,7	1 034,1	.
	1968	1 280,6	135,3	3,0	1 142,4	.
	1969	1 655,0	270,3	-	1 384,7	.
	1970	1 906,9	183,3	-	1 723,6	.
Technische Hochschulen bzw. Techn. Universitäten	1966	647,7	117,2	-	530,4	.
	1967	672,6	133,4	0,4	538,8	.
	1968	716,5	142,5	-	574,0	.
	1969	808,9	117,7	-	691,1	.
	1970	987,1	104,1	+ 2,6	885,6	.
Pädagogische Hochschulen	1966	236,4	-	-	236,4	.
	1967	248,2	-	-	248,2	.
	1968	245,9	-	-	245,9	.
	1969	274,6	-	-	274,6	.
	1970	282,7	-	-	282,7	.
Philosophisch-theologische Hochschulen	1966	5,8	-	-	5,8	.
	1967	5,1	-	-	5,1	.
	1968	4,6	-	-	4,6	.
	1969	4,5	-	-	4,5	.
	1970	3,6	-	-	3,6	.
Sonstige wissenschaftliche Hochschulen	1966	94,3	30,6	-	63,7	.
	1967	132,1	47,2	-	84,9	.
	1968	160,3	105,4	-	54,9	.
	1969	224,7	58,9	-	165,8	.
	1970	305,6	113,7	-	191,9	.
Sonstige Hochschulen	1966	58,2	0,6	-	57,6	.
	1967	67,5	0,7	-	66,8	.
	1968	72,1	0,9	-	71,2	.
	1969	79,7	1,0	-	78,7	.
	1970	96,7	1,2	-	95,5	.
Allgemeine Ausgaben für Hoch- schulen, Ausbildungsförderung für Studierende ¹⁾	1966	301,3	113,6	0,0	187,7	.
	1967	308,3	120,7	-	187,6	.
	1968	312,1	116,4	-	195,7	.
	1969	321,2	123,3	0,7	197,2	.
	1970	557,7	166,7	0,9	390,1	.

Fußnote vgl. S. 30.

Zusammenfassende Übersichten

2. Ausgaben für Bildung, Wissenschaft und Kultur nach Gebietskörperschaften und Aufgabenbereichen

Mill DM						
Aufgabenbereich	Rech- nungs- jahr	Insgesamt	Puna	ERP- Sonder- vermögen	Länder	Gemeinden (Gv.)
<u>Forschung außerhalb der Hochschulen</u> ²⁾ ..	1966	1 824,4	1 037,5	2,5	663,0	121,3
	1967	2 106,8	1 303,4	3,1	720,3	80,1
	1968	2 213,6	1 426,5	4,0	700,3	82,7
	1969	2 469,9	1 594,3	3,0	789,4	83,2
	1970	2 818,9	1 919,4	2,5	800,1	97,0
Kernforschung und kerntechnische Entwicklung	1966	570,2	425,6	-	144,6	-
	1967	668,2	508,8	-	159,4	-
	1968	645,1	539,9	-	105,2	-
	1969	634,6	516,4	-	118,2	-
	1970	709,7	646,7	-	63,0	-
Wissenschaftliche Museen, Bibliotheken und Archive, Dokumentation	1966	186,5	31,1	-	124,6	30,8
	1967	194,2	35,6	-	128,1	30,5
	1968	204,9	42,8	-	137,5	24,5
	1969	237,7	55,7	-	150,6	31,4
	1970	236,7	67,3	-	128,4	41,1
Übrige Forschung außerhalb der Hochschulen	1966	1 067,7	580,8	2,5	393,9	90,5
	1967	1 244,4	759,0	3,1	432,8	49,5
	1968	1 363,6	843,8	4,0	457,5	58,2
	1969	1 597,6	1 022,2	3,0	520,6	51,8
	1970	1 872,5	1 205,4	2,5	608,6	55,9
<u>Kulturelle Angelegenheiten</u>	1966	1 592,6	70,9	0,2	729,0	792,5
	1967	1 577,3	72,6	0,4	725,0	779,3
	1968	1 628,0	79,3	0,2	735,3	814,1
	1969	1 763,5	55,4	-	788,6	919,6
	1970	2 071,9	55,4	-	957,9	1 058,6
Theater und Musikpflege	1966	655,7	7,9	-	238,7	409,1
	1967	650,7	5,8	-	246,1	398,7
	1968	674,3	6,7	-	259,7	407,9
	1969	754,9	9,0	-	288,7	457,3
	1970	858,5	5,3	-	328,0	524,2
Übrige Kunst- und Kulturpflege	1966	660,6	46,6	0,2	230,5	383,4
	1967	652,1	49,2	0,4	221,9	380,6
	1968	681,8	52,4	0,2	223,0	406,1
	1969	720,4	27,3	-	230,7	462,4
	1970	895,7	31,2	-	330,2	534,3
Kirchliche Angelegenheiten	1966	276,3	16,4	-	259,8	-
	1967	274,6	17,7	-	256,9	-
	1968	271,8	19,3	-	252,5	-
	1969	288,3	19,1	-	269,2	-
	1970	317,7	19,0	-	298,7	-
Nachrichtlich:						
Verteidigungsforschung	1966	761,2	761,2	-	-	-
	1967	1 022,9	1 022,9	-	-	-
	1968	982,4	982,4	-	-	-
	1969	1 057,8	1 057,8	-	-	-
	1970	1 139,8	1 139,8	-	-	-

1) 1966 bis 1969 teilweise bei den einzelnen Hochschularten nachgewiesen.- 2) Einschl. kommunale Ausgaben für das Hochschulwesen.

Zusammenfassende Übersichten

3. Ausgaben für Forschung außerhalb der Hochschulen 1970 nach Gebietskörperschaften und Einzelfunktionen

Aufgabenbereich	Mill DM				
	Insgesamt	Bund	ERP-Sondervermögen	Länder	Gemeinden (Gv.)
<u>Forschung außerhalb der Hochschulen ..</u>	2 818,9	1 919,4	2,5	800,1	97,0
Kernforschung und kerntechnische Entwicklung	709,7	646,7	-	63,0	-
Weltraumforschung	355,5	351,5	-	4,0	-
Elektronische Datenverarbeitung	125,0	124,2	-	0,9	-
Wirtschaft einschl. Infrastruktur	183,5	117,7	-	65,8	-
Verkehrs- und Nachrichtenwesen	26,6	20,5	+ 0,3	6,4	-
Energie- und Wasserwirtschaft	1,7	1,4	-	0,3	-
Ernährung, Land- und Forstwirtschaft	169,7	115,2	-	54,5	-
Soziale Fragen, Arbeitsmarkt, Gesundheitswesen	94,9	66,2	-	28,7	-
Bauwesen, Raum- und Städteplanung	56,0	43,9	-	12,1	-
Wissenschaftliche Museen	73,1	9,2	-	41,9	22,0
Wissenschaftliche Bibliotheken und Archive, Dokumentation	163,6	58,1	-	86,5	19,1
Sonstiges ¹⁾	859,5	364,9	2,8	435,9	55,9
Nachrichtlich:					
Verteidigungsforschung	1 139,8	1 139,8	-	-	-

1) Einschl. kommunale Ausgaben für das Hochschulwesen und Wissenschafts- und Forschungsverwaltung.

Zusammenfassende Übersichten

4. Ausgaben für Kultur 1970 nach Gebietskörperschaften und Einzelfunktionen

Mill DM

Aufgabenbereich	Insgesamt	Bund	ERP- Sonder- vermögen	Länder	Gemeinden (Gv.)
<u>Kulturelle Angelegenheiten</u>	2 071,9	55,4	-	957,9	1 058,6
Theater	816,4	-	-	292,2	524,2
Berufssorchester und -chöre, sonstige Musikpflege	42,1	5,3	-	36,8	-
Museen, Sammlungen, Ausstellungen	85,8	1,5	-	84,4	-
Denkmalspflege	73,7	1,2	-	72,5	-
Naturschutz- und Land- schaftspflege	16,8	1,4	-	15,4	-
Öffentliches Bücherei- wesen	46,6	-	-	46,6	-
Volkshochschulen	37,8	-	-	37,8	-
Sonstige Erwachsenen- bildung	13,8	0,5	-	13,3	-
Sonstige Kunst- und Kulturpflege ¹⁾	621,2	26,6	-	60,3	534,3
Kirchliche Angelegen- heiten	317,7	19,0	-	298,7	-

¹⁾ Einschl. Verwaltung für kulturelle Angelegenheiten.

Zusammenfassende Übersichten

5. Personalausgaben nach Arten und Aufgabenbereichen *)

Mill DM						
Aufgabenbereich	Rechnungs-jahr	Insgesamt	Beamten-bezüge	Ange-stellten-vergütungen	Arbeiter-löhne	Sonstige
<u>Insgesamt</u>	1966	8 889,3	5 895,8	1 906,0	676,1	411,4
	1967	9 686,6	6 310,9	2 163,0	741,1	471,7
	1968	10 589,1	6 906,2	2 381,1	836,0	465,7
	1969	12 195,2	7 875,7	2 729,6	978,1	611,7
	1970	14 485,8	9 196,3	3 210,6	1 177,7	901,2
<u>Schulwesen</u>	1966	6 619,7	5 124,2	829,4	353,8	312,2
	1967	7 152,2	5 468,3	942,6	380,8	360,4
	1968	7 810,7	5 969,4	1 043,8	447,7	349,7
	1969	8 966,6	6 802,8	1 226,0	525,5	412,3
	1970	10 414,5	7 918,7	1 402,5	629,7	463,6
darunter:						
Allgemeinbildende Schulen ¹⁾	1966	5 408,4	4 318,9	571,5	288,8	229,3
	1967	5 857,2	4 616,4	657,9	311,5	271,4
	1968	6 417,7	5 051,0	738,3	373,6	254,8
	1969	7 395,3	5 768,1	883,6	439,4	304,2
	1970	8 647,8	6 759,7	1 016,2	532,0	339,8
Berufsbildende Schulen ²⁾	1966	942,4	647,7	180,2	48,2	66,3
	1967	1 001,5	681,6	198,3	50,8	70,8
	1968	1 068,2	727,2	212,9	52,9	75,1
	1969	1 202,3	819,2	236,3	61,5	85,3
	1970	1 327,3	912,5	250,5	67,8	96,6
Ingenieurschulen	1966	141,4	93,9	29,1	8,5	9,9
	1967	155,7	103,3	32,9	9,1	10,3
	1968	170,2	114,1	34,1	10,6	11,3
	1969	190,5	128,7	38,1	12,2	11,5
	1970	227,3	152,4	48,4	14,9	11,7
<u>Hochschulwesen</u>	1966	1 567,8	680,6	645,8	178,8	62,5
	1967	1 778,1	742,4	757,3	207,8	70,7
	1968	1 974,3	826,5	846,7	227,6	73,5
	1969	2 322,3	947,1	966,1	270,5	138,6
	1970	2 980,9	1 134,1	1 204,4	339,2	303,2
darunter:						
Hochschulen	1966	1 094,9	572,2	385,7	91,9	45,1
	1967	1 210,9	623,1	433,0	103,3	51,5
	1968	1 344,3	694,8	484,3	112,1	53,0
	1969	1 567,1	789,7	548,9	130,9	97,6
	1970	2 038,8	946,0	688,7	162,5	241,6
Hochschulkliniken	1966	472,9	108,5	260,1	86,9	17,4
	1967	567,1	119,2	324,3	104,5	19,2
	1968	630,1	131,7	362,3	115,5	20,5
	1969	755,3	157,4	417,2	139,6	41,1
	1970	942,0	188,1	515,7	176,6	61,6
<u>Forschung außerhalb der Hochschulen</u> ³⁾	1966	216,7	60,9	121,1	29,5	5,1
	1967	240,0	67,8	133,4	32,7	6,1
	1968	262,7	75,6	145,9	35,3	5,9
	1969	303,2	87,2	166,8	39,7	9,6
	1970	347,2	94,6	190,8	41,9	19,9
<u>Kulturelle Angelegenheiten</u>	1966	485,1	30,1	309,6	113,9	31,5
	1967	516,3	32,4	329,7	119,8	34,4
	1968	541,4	34,6	344,7	125,4	36,6
	1969	603,0	38,6	370,7	142,5	51,2
	1970	743,2	48,9	412,9	166,9	114,5

*) 1966 bis 1969 ohne auf besondere Titelgruppen (Sachausgaben) gebuchte Personalausgaben.

1) Grund-, Haupt- und Sonderschulen, Realschulen, Gymnasien, 1970 einschl. Gesamtschulen.-2) Berufsschulen, Berufsaufbauschulen, Berufsfachschulen, Fachschulen (ohne Ingenieurschulen).-3) Einschl. kommunale Ausgaben für das Hochschulwesen.

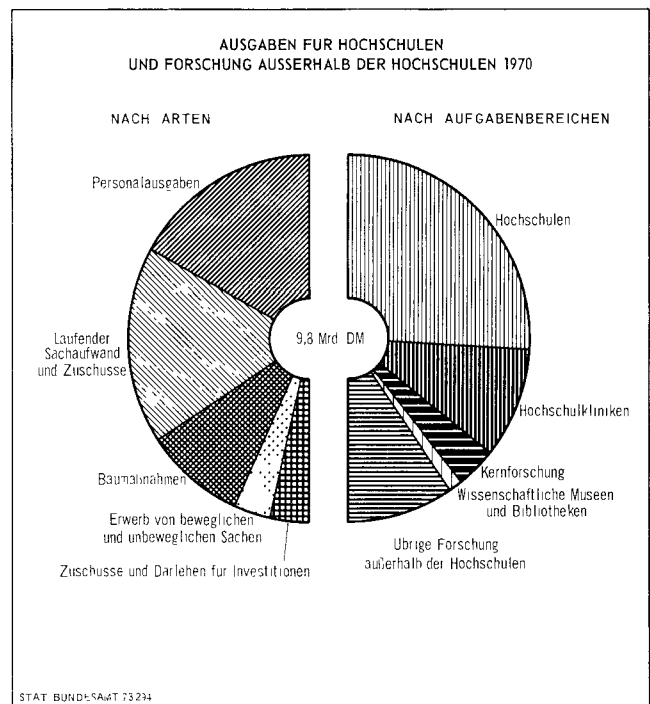
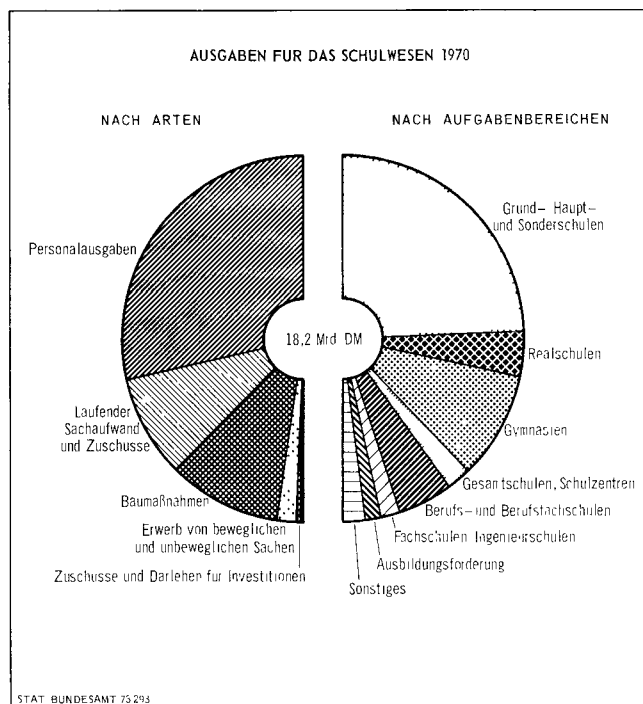

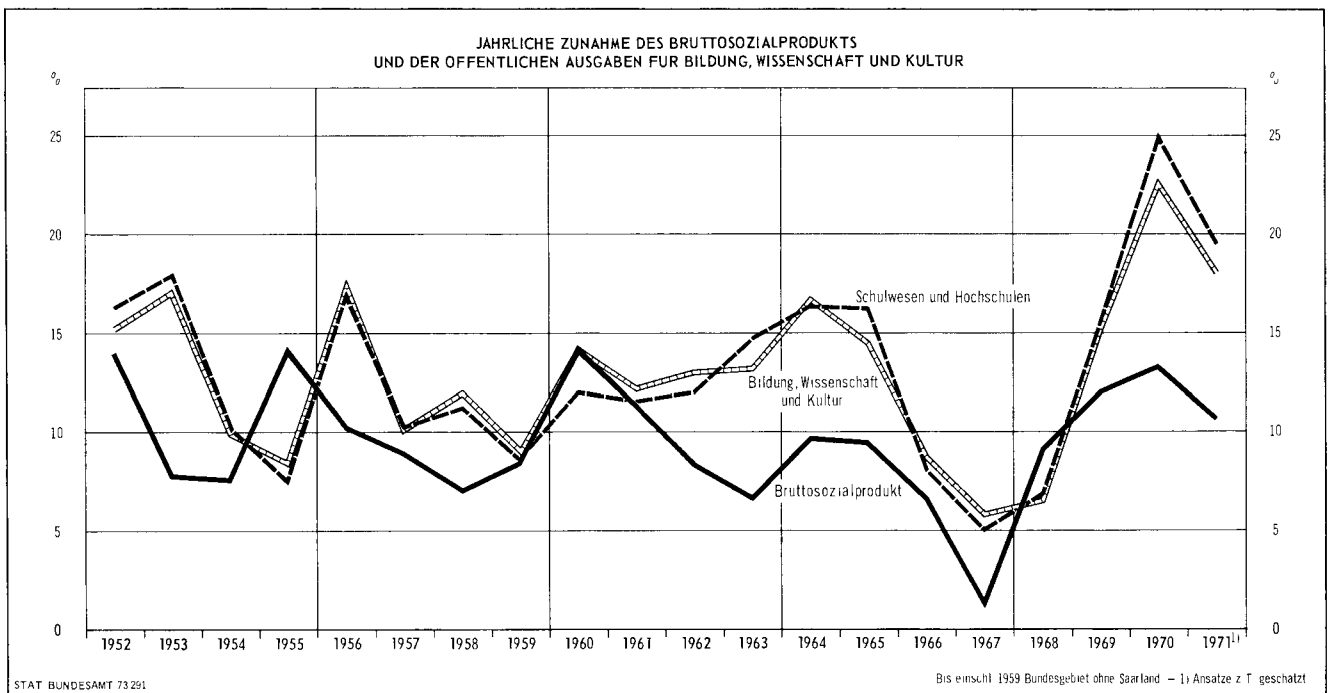
Zusammenfassende Übersichten

6. Ausgaben für Investitionen und Investitionsförderungsmaßnahmen nach Arten und Aufgabenbereichen

Mill DM

Aufgabenbereich	Rechnungs- jahr	Insgesamt	Baumaß- nahmen	Erwerb von un- beweglichen Sachen	Erwerb von beweglichen Sachen	Darlehen, Erwerb von Betei- ligungen	Zuschüsse für Investi- tionen
<u>Insgesamt</u>	1966	5 278,5	4 052,6	225,6	675,5	87,1	237,8
	1967	5 080,9	3 771,1	261,0	673,3	107,8	267,6
	1968	5 094,0	3 715,4	239,7	680,3	100,3	358,4
	1969	5 885,4	4 133,8	252,1	810,2	84,5	604,7
	1970	7 981,2	5 665,0	279,8	1 040,1	109,4	886,9
<u>Schulwesen</u>	1966	3 423,7	2 874,5	124,1	310,1	63,6	51,4
	1967	3 157,0	2 598,7	134,1	297,7	69,1	57,4
	1968	3 094,6	2 546,0	132,6	292,5	72,0	51,6
	1969	3 536,4	2 875,9	179,4	338,8	74,9	67,5
	1970	4 553,4	3 709,8	197,5	405,8	96,4	143,9
darunter:							
Allgemeinbildende Schulen ¹⁾	1966	2 902,3	2 514,6	109,0	220,8	23,7	34,3
	1967	2 657,1	2 277,8	107,0	211,4	22,5	38,5
	1968	2 617,4	2 238,8	111,4	204,4	21,1	41,8
	1969	3 017,7	2 537,8	152,7	250,7	22,8	53,7
	1970	3 955,2	3 318,6	175,0	294,7	32,2	134,7
Berufsbildende Schulen ²⁾	1966	319,9	259,1	8,8	45,0	1,4	5,7
	1967	288,7	224,9	13,7	45,7	2,2	2,2
	1968	267,0	200,6	14,5	48,1	1,6	2,2
	1969	281,3	209,4	17,5	49,7	1,8	2,9
	1970	346,0	260,5	16,8	65,2	0,5	3,0
Ingenieurschulen	1966	134,3	91,8	5,8	35,2	1,0	0,4
	1967	127,0	82,4	13,2	30,3	1,1	0,0
	1968	132,9	97,1	4,6	30,0	1,2	-
	1969	149,8	113,4	7,7	27,6	1,2	-
	1970	145,1	108,0	4,3	32,7	0,0	-
<u>Hochschulwesen</u>	1966	1 276,4	863,8	76,5	267,0	19,1	50,0
	1967	1 354,0	897,5	111,5	262,4	32,6	50,0
	1968	1 395,1	957,0	86,2	289,0	23,9	39,1,3)
	1969	1 589,4	1 021,7	57,1	362,7	7,6	140,4,3)
	1970	2 452,0	1 674,6	74,8	471,8	11,1	219,7)
darunter:							
Universitäten	1966	586,5	409,1	41,2	130,4	0,2	5,5
	1967	612,4	428,9	46,2	129,1	0,2	7,9
	1968	698,0	487,6	58,7	143,3	0,1	8,2
	1969	871,7	583,4	24,4	159,1	0,3	104,5
	1970	1 376,9	896,7	58,8	242,8	0,2	178,4
Hochschulkliniken	1966	239,3	180,7	5,3	52,8	-	0,5
	1967	265,5	197,8	11,9	55,9	-	-
	1968	251,5	188,0	0,8	62,8	-	-
	1969	270,4	197,8	7,9	64,7	-	-
	1970	408,3	322,4	-	81,3	-	4,6
<u>Forschung außerhalb der Hochschulen</u> ⁴⁾	1966	266,7	112,7	21,5	43,4	3,5	85,6
	1967	318,8	115,1	12,0	63,4	3,0	125,3
	1968	359,7	75,6	5,7	47,8	1,6	228,9
	1969	477,4	75,9	11,0	55,8	0,8	333,9
	1970	643,9	101,8	0,5	79,3	0,9	461,5
<u>Kulturelle Angelegenheiten</u>	1966	311,7	201,5	3,5	55,0	0,9	50,8
	1967	251,1	159,8	3,4	49,8	3,2	34,9
	1968	244,7	136,8	15,1	51,1	2,8	38,8
	1969	282,2	160,3	4,7	52,9	1,3	63,0
	1970	331,8	178,8	7,0	83,2	1,0	61,9

1) Grund-, Haupt- und Sonderschulen, Realschulen, Gymnasien, 1970 einschl. Gesamtschulen.- 2) Berufsschulen Berufsaufbauschulen, Berufsfachschulen, Fachschulen (ohne Ingenieurschulen).- 3) Einschl. Zuschüsse für Investitionen an die nordrhein-westfälische Hochschulbau- und Finanzierungsgesellschaft mbH.-4) Einschl. kommunale Ausgaben für das Hochschulwesen.



Inhalt des Tabellenteils

	Seite
I. Ausgaben und Einnahmen für Bildung, Wissenschaft und Kultur 1970 nach gesamtwirtschaftlicher Gruppierung	
Schulwesen	38
Hochschulen	38
Forschung außerhalb der Hochschulen	42
Kunst- und Kulturpflege, kirchliche Angelegenheiten	42
II. Ausgaben und Einnahmen für Bildung, Wissenschaft und Kultur 1970 nach finanzwirtschaftlicher Gruppierung	
Bildungswesen, Wissenschaft, Forschung, kulturelle Angelegenheiten	46
Schulwesen zusammen	46
Allgemeinbildende Schulen	50
(Grund- und Hauptschulen, Realschulen, Gymnasien)	
Sonderschulen	58
Gesamtschulen	58
Berufsbildende Schulen	62
(Berufsschulen - Berufsaufbauschulen, Berufsfachschulen, Fachschulen, Ingenieurschulen)	
Übriges Schulwesen	74
(Unterrichtsverwaltung, Ausbildungsförderung für Schüler, Lehrerfortbildung, Betriebliche und überbetriebliche Aus- und Fortbildung, Förderung der staatsbürgerlichen Bildung)	
Hochschulwesen zusammen	88
(Universitäten, Hochschulkliniken, Technische Hochschulen, Pädagogische Hochschulen, Philosophisch-theologische Hochschulen, sonstige wissenschaftliche Hochschulen, sonstige Hochschulen, Ausbildungsförderung für Studierende)	
Forschung außerhalb der Hochschulen	120
(Kernforschung, Weltraumforschung, Elektronische Datenverarbeitung, Wirtschaft einschl. Infrastruktur, Verkehrs- und Nachrichtenwesen, Energie- und Wasserwirtschaft, Ernährung - Land- und Forstwirtschaft, Soziale Fragen - Arbeitsmarkt - Gesundheits- wesen, Bauwesen - Raum- und Städteplanung, Wissenschaftliche Museen, Wissenschaftliche Bibliotheken und Archive, Wissenschafts- und Forschungsverwaltung)	
Kulturelle Angelegenheiten zusammen	146
(Theater, Berufsorchester und -chöre, Museen, Denkmalspflege, Naturschutz- und Landschafts- pflege, Volkshochschulen, Sonstige Erwachsenenbildung, Sonstige Kunst- und Kulturpflege, kirchliche Angelegenheiten, Verwaltung für kulturelle Angelegenheiten)	
III. Nachrichtlich: Verteidigungsforschung 1970.....	174

I. Ausgaben und Einnahmen für Bildung, Wissenschaft

						1000
NR.	ART DER AUSGABEN / EINNAHMEN	INSGESAMT 1	BUND, LAF, ERP ZUSAMMEN 2	BUND 3	LASTENAUS- GLEICHF. 4	ERP-SOND. VERMOEGEN 5
<u>SCHULWESSEN</u>						
100	AUSGABEN DER LAUFENDEN RECHNUNG	14 930 062	125 492	125 492	-	-
110	PERSONAL AUSGABEN	10 414 531	2 584	2 584	-	-
121	UNTERHALTUNG VON UNBEWEGLICHEM VERMOEGEN	336 146	5	5	-	-
122	UEBRIGER LAUFENDER SACHAUFWAND	2 458 568	16 714	16 714	-	-
131	LAUFENDE ZUWEISUNGEN AN VERWALTUNGEN	1 406 614	13	13	-	-
132	LAUFENDE ZUSCHUESSE AN UNTERNEHMEN	19 488	-	-	-	-
133	RENTEN, UNTERSTUETZUNGEN U. AEHNL.	269 259	90 176	90 176	-	-
134	LAUFENDE ZUSCHUESSE AN SOZIALE U. AEHNL. EINRICHT.	25 456	16 000	16 000	-	-
135	LAUFENDE ZUSCHUESSE AN AUSLAND	-	-	-	-	-
200	AUSGABEN DER KAPITALRECHNUNG	5 610 831	29 390	22 573	-	6 817
210	BAUMASSNAHMEN	3 709 836	-	-	-	-
220	ERWERB VON GRUND- U. SACHVERMOEGEN	603 272	8	8	-	-
231	ZUWEISUNGEN AN VERWALTUNGEN FUER INVESTITIONEN	1 046 653	23 159	23 159	-	-
232	VERMOEGENSUEBERTRAGUNGEN AN UNTERNEHMEN	5 096	-	-	-	-
233	VERMOEGENSUEBERTRAGUNGEN AN PRIVATE HAUSHALTE	30 955	-	-	-	-
234	VERMOEGENSUEBERTRAGUNGEN AN SONSTIGE IM INLAND	107 868	-	-	-	-
235	VERMOEGENSUEBERTRAGUNGEN AN AUSLAND	-	-	-	-	-
241	DARLEHEN AN VERWALTUNGEN	10 731	6 817	-	-	6 817
242	DARLEHEN AN UNTERNEHMEN	759	-	-	-	-
243	DARLEHEN AN UEBRIGES INLAND	95 661	594	594	-	-
244	DARLEHEN AN AUSLAND	-	-	-	-	-
245	ERWERB VON BETEILIGUNGEN	-	-	-	-	-
399	SUMME AUSGABEN DER LAUFENDEN U. DER KAPITALRECHNUNG	20 540 893	154 882	148 065	-	6 817
430	ABZUEGL. ZAHLUNGEN VON VERWALTUNGEN GLEICHER EBENE	2 298 890	-	-	-	-
450	AUSGABEN (OHNE BESONDERE FINANZIERUNGSVORGAENGE)	18 242 003	154 882	148 065	-	6 817
500	EINNAHMEN DER LAUFENDEN RECHNUNG	1 385 563	5 597	540	-	5 057
510	STEUERN U. STEUERAERHNLICHE ABGABEN	-	-	-	-	-
521	MIETEN U. PACHTEN	114 090	5	5	-	-
522	SONST. EINNAHMEN AUS WIRTSCHL. TAEITIGKEIT	12 997	6	6	-	-
530	ZINSEINNAHMEN VON ANDEREN BEREICHEN	52 829	-	-	-	-
541	LAUFENDE ZUWEISUNGEN U. ZINSEINNAHMEN VON VERWALT.	974 872	5 089	32	-	5 057
542	LAUFENDE ZUSCHUESSE VON ANDEREN BEREICHEN	20 781	-	-	-	-
551	GEBUEHREN, SONSTIGE ENTGELTE, STRAFEN	88 182	-	-	-	-
552	UEBRIGE LAUFENDE EINNAHMEN	121 812	497	497	-	-
600	EINNAHMEN DER KAPITALRECHNUNG	1 430 012	7 286	1 196	-	6 090
610	VERAEUSSERUNG VON SACHVERMOEGEN	56 534	-	-	-	-
621	ZUWEISUNGEN VON VERWALTUNGEN FUER INVESTITIONEN	1 205 779	-	-	-	-
622	ZUSCHUESSE VON AND. BEREICHEN FUER INVESTITIONEN	14 518	-	-	-	-
631	DARLEHENS RUECKFLUESSE VON VERWALTUNGEN	7 785	6 090	-	-	6 090
632	DARLEHENS RUECKFLUESSE VON ANDEREN BEREICHEN	34 942	1 196	1 196	-	-
640	VERAEUSSERUNG VON BETEILIGUNGEN	-	-	-	-	-
650	SCHULDENAUFNAHME BEI VERWALTUNGEN	110 454	-	-	-	-
799	SUMME EINNAHMEN DER LAUFENDEN U. DER KAPITALRECHNUNG	2 815 575	12 883	1 736	-	11 147
830	ABZUEGL. ZAHLUNGEN VON VERWALTUNGEN GLEICHER EBENE	2 298 890	-	-	-	-
850	EINNAHMEN (OHNE BESONDERE FINANZIERUNGSVORGAENGE)	516 685	12 883	1 736	-	11 147
<u>HOCHSCHULEN</u>						
100	AUSGABEN DER LAUFENDEN RECHNUNG	4 816 646	205 599	204 919	-	680
110	PERSONAL AUSGABEN	2 980 851	-	-	-	-
121	UNTERHALTUNG VON UNBEWEGLICHEM VERMOEGEN	53 183	-	-	-	-
122	UEBRIGER LAUFENDER SACHAUFWAND	1 085 108	15 987	15 987	-	-
131	LAUFENDE ZUWEISUNGEN AN VERWALTUNGEN	216 512	188 923	188 923	-	-
132	LAUFENDE ZUSCHUESSE AN UNTERNEHMEN	5 382	-	-	-	-
133	RENTEN, UNTERSTUETZUNGEN U. AEHNL.	460 648	689	9	-	680
134	LAUFENDE ZUSCHUESSE AN SOZIALE U. AEHNL. EINRICHT.	14 961	-	-	-	-
135	LAUFENDE ZUSCHUESSE AN AUSLAND	1	-	-	-	-
200	AUSGABEN DER KAPITALRECHNUNG	3 451 722	950 474	950 223	-	251
210	BAUMASSNAHMEN	1 674 613	-	-	-	-
220	ERWERB VON GRUND- U. SACHVERMOEGEN	546 610	-	-	-	-
231	ZUWEISUNGEN AN VERWALTUNGEN FUER INVESTITIONEN	999 730	950 223	950 223	-	-
232	VERMOEGENSUEBERTRAGUNGEN AN UNTERNEHMEN	175 252	-	-	-	-
233	VERMOEGENSUEBERTRAGUNGEN AN PRIVATE HAUSHALTE	44 053	-	-	-	-
234	VERMOEGENSUEBERTRAGUNGEN AN SONSTIGE IM INLAND	368	-	-	-	-
235	VERMOEGENSUEBERTRAGUNGEN AN AUSLAND	-	-	-	-	-
241	DARLEHEN AN VERWALTUNGEN	-	-	-	-	-
242	DARLEHEN AN UNTERNEHMEN	-	-	-	-	-
243	DARLEHEN AN UEBRIGES INLAND	11 036	251	-	-	251
244	DARLEHEN AN AUSLAND	-	-	-	-	-
245	ERWERB VON BETEILIGUNGEN	60	-	-	-	-
399	SUMME AUSGABEN DER LAUFENDEN U. DER KAPITALRECHNUNG	8 268 368	1 156 073	1 155 142	-	931
430	ABZUEGL. ZAHLUNGEN VON VERWALTUNGEN GLEICHER EBENE	1 257 554	-	-	-	-
450	AUSGABEN (OHNE BESONDERE FINANZIERUNGSVORGAENGE)	7 010 814	1 156 073	1 155 142	-	931
500	EINNAHMEN DER LAUFENDEN RECHNUNG	1 335 084	3 402	3 245	-	157
510	STEUERN U. STEUERAERHNLICHE ABGABEN	-	-	-	-	-
521	MIETEN U. PACHTEN	20 042	-	-	-	-
522	SONST. EINNAHMEN AUS WIRTSCHL. TAEITIGKEIT	228 605	-	-	-	-
530	ZINSEINNAHMEN VON ANDEREN BEREICHEN	739	13	13	-	-
541	LAUFENDE ZUWEISUNGEN U. ZINSEINNAHMEN VON VERWALT.	254 495	3 389	3 232	-	157
542	LAUFENDE ZUSCHUESSE VON ANDEREN BEREICHEN	154 586	-	-	-	-
551	GEBUEHREN, SONSTIGE ENTGELTE, STRAFEN	607 730	-	-	-	-
552	UEBRIGE LAUFENDE EINNAHMEN	68 887	-	-	-	-
600	EINNAHMEN DER KAPITALRECHNUNG	1 026 469	9 865	7 283	-	2 582
610	VERAEUSSERUNG VON SACHVERMOEGEN	3 946	-	-	-	-
621	ZUWEISUNGEN VON VERWALTUNGEN FUER INVESTITIONEN	1 000 477	-	-	-	-
622	ZUSCHUESSE VON AND. BEREICHEN FUER INVESTITIONEN	2 910	-	-	-	-
631	DARLEHENS RUECKFLUESSE VON VERWALTUNGEN	2 582	2 582	-	-	2 582
632	DARLEHENS RUECKFLUESSE VON ANDEREN BEREICHEN	16 529	7 283	7 283	-	-
640	VERAEUSSERUNG VON BETEILIGUNGEN	25	-	-	-	-
650	SCHULDENAUFNAHME BEI VERWALTUNGEN	-	-	-	-	-
799	SUMME EINNAHMEN DER LAUFENDEN U. DER KAPITALRECHNUNG	2 361 553	13 267	10 528	-	2 739
830	ABZUEGL. ZAHLUNGEN VON VERWALTUNGEN GLEICHER EBENE	1 257 554	-	-	-	-
850	EINNAHMEN (OHNE BESONDERE FINANZIERUNGSVORGAENGE)	1 103 999	13 267	10 528	-	2 739

und Kultur 1970 nach gesamtwirtschaftlicher Gruppierung

DM

LAENDER (EINSCHL. STADTSTAATEN)			SCHLESWIG-HOLSTEIN			NIEDERSACHSEN			NORDRH.-WESTF.	
ZUSAMMEN	STAAT	GEM. (GV.)	ZUSAMMEN	STAAT	GEM. (GV.)	ZUSAMMEN	STAAT	GEM. (GV.)	ZUSAMMEN	NR.
6	7	8	9	10	11	12	13	14	15	
SCHULWESSEN										
14 804 570	10 874 584	3 929 986	632 003	442 702	189 301	1 660 148	1 198 417	461 731	4 058 128	100
10 411 947	9 274 739	1 137 208	453 727	409 887	43 840	1 230 770	1 114 138	116 632	2 914 929	110
336 141	33 874	302 267	13 435	718	12 717	43 958	170	43 788	105 824	121
2 441 854	837 733	1 604 121	91 178	16 218	74 960	248 026	44 208	203 818	859 028	122
1 406 601	520 211	886 390	69 239	11 455	57 784	129 242	31 749	97 493	130 402	131
19 488	19 488	-	-	-	-	-	-	-	-	132
179 083	179 083	-	4 424	4 424	-	8 000	8 000	-	42 716	133
9 456	9 456	-	-	-	-	152	152	-	5 229	134
-	-	-	-	-	-	-	-	-	-	135
5 581 441	1 624 309	3 957 132	167 532	43 848	123 684	592 172	65 521	526 651	1 676 455	200
3 709 836	453 522	3 256 314	87 706	5 287	82 419	377 124	4 052	373 072	1 069 325	210
603 264	72 956	530 308	20 668	1 098	19 570	79 116	3 405	75 711	202 008	220
1 023 494	981 241	42 253	52 531	37 439	15 092	42 049	36 022	6 027	392 638	231
5 096	5 096	-	-	-	-	135	135	-	-	232
30 955	30 955	-	24	24	-	1 000	1 000	-	1 538	233
107 868	64 566	43 302	1 247	-	1 247	17 547	16 056	1 491	2 673	234
-	-	-	-	-	-	-	-	-	-	235
3 914	3 914	-	-	-	-	2 214	2 214	-	-	241
759	759	-	-	-	-	-	-	-	-	242
96 255	11 300	84 955	5 356	-	5 356	72 987	2 637	70 350	8 073	243
-	-	-	-	-	-	-	-	-	-	244
-	-	-	-	-	-	-	-	-	-	245
20 386 011	12 498 893	7 887 118	799 535	486 550	312 985	2 252 320	1 263 938	988 382	5 734 583	399
2 260 692	1 416	412 410	63 353	-	16 931	237 084	-	144 016	577 197	430
18 125 319	12 497 477	7 474 708	736 182	486 550	296 054	2 015 236	1 263 938	844 366	5 157 386	450
1 379 966	213 916	1 166 050	39 877	4 613	35 264	145 391	6 752	138 639	234 699	500
-	-	-	-	-	-	-	-	-	-	510
114 085	6 992	107 093	4 632	180	4 452	13 897	299	13 598	25 904	521
12 591	12 991	-	571	571	-	409	409	-	1 379	522
52 829	526	52 303	3 483	-	3 483	7 549	-	7 549	16 294	530
969 783	144 733	825 050	18 293	2 425	15 868	98 776	124	98 652	147 426	541
20 781	8 194	12 587	788	92	696	5 736	158	5 578	3 140	542
88 182	23 310	64 872	9 359	1 289	8 070	4 417	776	3 641	18 316	551
121 315	17 170	104 145	2 751	56	2 695	14 607	4 986	9 621	22 240	552
1 422 726	33 769	1 388 957	58 368	7 168	51 200	181 131	5 941	175 190	444 085	600
56 534	3 341	53 193	2 769	2 769	2 769	10 740	56	10 684	8 103	610
1 205 779	23 590	1 182 189	45 048	5 730	39 318	96 955	5 885	91 070	420 101	621
14 518	3 279	11 239	369	-	369	4 029	-	4 029	1 680	622
1 695	1 695	-	1 438	1 438	-	-	-	-	84	631
33 746	1 864	31 882	4 422	4 422	4 422	22 156	-	22 156	3 316	632
-	-	-	-	-	-	-	-	-	-	640
110 454	-	110 454	4 322	-	4 322	47 251	-	47 251	10 801	650
2 802 692	247 685	2 555 007	98 245	11 781	86 464	326 522	12 693	313 829	678 784	799
2 260 692	1 416	412 410	63 353	-	16 931	237 084	-	144 016	577 197	830
542 000	246 269	2 142 597	34 892	11 781	69 533	89 438	12 693	169 813	101 587	850
HOCHSCHULEN										
4 611 047	4 611 047	-	143 979	143 979	-	390 907	390 907	-	1 009 269	100
2 980 851	2 980 851	-	91 317	91 317	-	267 906	267 906	-	618 155	110
53 183	53 183	-	2 008	2 008	-	1 092	1 092	-	16 665	121
1 069 121	1 069 121	-	30 112	30 112	-	86 115	86 115	-	205 729	122
27 589	27 589	-	7 721	7 721	-	2 911	2 911	-	36	131
5 382	5 382	-	57	57	-	368	368	-	1 684	132
459 959	459 959	-	12 321	12 321	-	32 515	32 515	-	167 000	133
14 961	14 961	-	443	443	-	-	-	-	-	134
1	1	-	-	-	-	-	-	-	-	135
2 501 248	2 501 248	-	41 024	41 024	-	344 591	344 591	-	781 044	200
1 674 613	1 674 613	-	23 063	23 063	-	251 821	251 821	-	443 297	210
546 610	546 610	-	11 607	11 607	-	79 781	79 781	-	158 480	220
49 507	49 507	-	5 338	5 338	-	4 868	4 868	-	1 986	231
175 252	175 252	-	65	65	-	-	-	-	175 168	232
44 053	44 053	-	951	951	-	5 219	5 219	-	2 077	233
368	368	-	-	-	-	-	-	-	-	234
-	-	-	-	-	-	-	-	-	-	235
-	-	-	-	-	-	-	-	-	-	241
-	-	-	-	-	-	-	-	-	-	242
10 785	10 785	-	-	-	-	2 902	2 902	-	36	243
-	-	-	-	-	-	-	-	-	-	244
60	60	-	-	-	-	-	-	-	-	245
7 112 295	7 112 295	-	185 003	185 003	-	735 498	735 498	-	1 790 313	399
88 940	39 267	-	369	-	-	8 215	-	-	11 124	430
7 023 355	7 073 028	-	184 634	185 003	-	727 283	735 498	-	1 779 189	450
1 331 682	1 331 682	-	47 204	47 204	-	85 185	85 185	-	256 925	500
-	-	-	-	-	-	-	-	-	-	510
20 042	20 042	-	728	728	-	1 302	1 302	-	4 821	521
228 605	228 605	-	835	835	-	1 576	1 576	-	140 559	522
726	726	-	2	2	-	79	79	-	12 530	
251 106	251 106	-	7 094	7 094	-	22 263	22 263	-	50 121	541
154 586	154 586	-	1 731	1 731	-	9 720	9 720	-	48 550	542
607 730	607 730	-	35 387	35 387	-	34 185	34 185	-	7 956	551
68 887	68 887	-	1 427	1 427	-	16 060	16 060	-	4 906	552
1 016 604	1 016 604	-	19 407	19 407	-	180 516	180 516	-	224 088	600
3 946	3 946	-	104	104	-	7	7	-	225	610
1 000 477	1 000 477	-	17 403	17 403	-	180 504	180 504	-	220 407	621
2 910	2 910	-	1 900	1 900	-	5	5	-	19	622
-	-	-	-	-	-	-	-	-	-	631
9 246	9 246	-	-	-	-	-	-	-	3 437	632
25	25	-	-	-	-	-	-	-	-	640
-	-	-	-	-	-	-	-	-	-	650
2 348 286	2 348 286	-	66 611	66 611	-	265 701	265 701	-	481 013	799
88 940	39 267	-	369	-	-	8 215	-	-	11 124	830
2 259 346	2 309 019	-	66 242	66 611	-	257 466	265 701	-	469 889	850

I. Ausgaben und Einnahmen für Bildung, Wissenschaft

1000

NR.	NORDRHEIN-WESTFALEN		ZUSAMMEN	HESSEN		ZUSAMMEN	RHEINLAND-PFALZ		ZUSAMMEN	BADEN-WÜRTTEMBERG		ZUSAMMEN
	STAAT 16	GEM. (GV.) 17		STAAT 19	GEM. (GV.) 20		STAAT 22	GEM. (GV.) 23		STAAT 25	GEM. (GV.) 26	
SCHULWESEN												
100	2 912 514	1 145 614	1 433 604	1 065 948	367 656	827 480	632 479	195 001	2 295 370	1 525 452	769 918	
110	2 521 125	393 804	952 545	865 227	87 318	614 220	565 817	48 403	1 473 204	1 361 092	112 112	
121	363	105 461	37 434	751	36 683	17 038	-	17 038	41 587	-	41 587	
122	269 963	589 065	186 318	88 244	98 074	127 994	57 088	70 906	295 906	89 358	206 548	
131	73 118	57 284	235 433	89 852	145 581	60 006	1 352	58 654	460 712	51 041	409 671	
132	-	-	-	-	-	-	-	-	-	-	-	
133	42 716	-	21 874	21 874	-	6 468	6 468	-	21 802	21 802	-	
134	5 229	-	-	-	-	1 754	1 754	-	2 159	2 159	-	
135	-	-	-	-	-	-	-	-	-	-	-	
200	513 521	1 162 934	592 414	174 650	417 764	380 955	126 062	254 893	937 067	242 940	694 127	
210	96 213	973 112	370 582	12 014	358 568	225 362	10 829	214 533	652 032	41 864	610 168	
220	23 196	178 812	54 772	1 411	53 361	40 622	8 120	32 502	83 544	11 470	72 074	
231	387 472	5 366	161 979	159 811	2 168	87 898	83 624	4 274	188 150	185 962	2 188	
232	-	-	367	367	-	-	-	-	-	-	-	
233	1 538	-	-	-	3 078	3 078	3 078	-	3 574	3 574	-	
234	-	2 673	423	-	423	18 994	16 411	2 583	8 558	-	8 558	
235	-	-	-	-	-	-	-	-	-	-	-	
241	-	-	-	-	-	1 700	1 700	-	-	-	-	
242	-	-	-	-	-	-	-	-	-	-	-	
243	5 102	2 971	4 291	1 047	3 244	3 301	2 300	1 001	1 209	70	1 139	
244	-	-	-	-	-	-	-	-	-	-	-	
245	-	-	-	-	-	-	-	-	-	-	-	
399	3 426 035	2 308 548	2 026 018	1 240 598	785 420	1 208 435	758 541	449 894	3 232 437	1 768 392	1 464 045	
430	-	64 872	419 666	-	75 149	161 938	-	26 677	348 896	-	13 051	
450	3 426 035	2 243 676	1 606 352	1 240 598	710 271	1 046 497	758 541	423 217	2 883 541	1 768 392	1 450 994	
500	37 539	197 160	245 413	70 639	174 774	73 303	40 673	32 630	226 284	17 281	209 003	
510	-	-	-	-	-	-	-	-	-	-	-	
521	805	25 099	4 780	742	4 038	7 026	301	6 725	12 805	361	12 444	
522	1 379	-	249	249	-	40	40	-	2 565	2 565	-	
530	-	16 294	1 233	-	1 233	1 545	-	1 545	8 722	-	8 722	
541	28 849	118 577	223 738	67 619	156 119	53 260	36 605	16 655	157 784	5 260	152 524	
542	1 177	1 963	963	175	788	674	322	352	862	347	515	
551	621	17 695	5 636	379	5 257	4 600	2 421	2 179	16 299	7 245	9 054	
552	4 708	17 532	8 814	1 475	7 339	6 158	984	5 174	27 247	1 503	25 744	
600	291	443 794	203 650	4 175	199 475	119 639	41	119 598	201 955	29	201 926	
610	2	8 101	898	18	880	10 133	-	10 133	9 632	-	9 632	
621	-	420 101	169 510	3 589	165 921	101 963	41	101 922	189 959	29	189 930	
622	-	1 680	1 945	350	1 595	718	-	718	260	-	260	
631	84	-	-	-	-	-	-	-	-	-	-	
632	205	3 111	389	218	171	110	-	110	305	-	305	
640	-	-	-	-	-	-	-	-	-	-	-	
650	-	10 801	30 908	-	30 908	6 715	-	6 715	1 799	-	1 799	
799	37 830	640 954	449 063	74 814	374 249	192 942	40 714	152 228	428 239	17 310	410 929	
830	-	64 872	419 666	-	75 149	161 938	-	26 677	348 896	-	13 051	
850	37 830	576 082	29 397	74 814	299 100	31 004	40 714	125 551	79 343	17 310	397 878	
HOCHSCHULEN												
100	1 009 269	-	544 175	544 175	-	186 600	186 600	-	838 705	838 705	-	
110	618 155	-	366 403	366 403	-	118 459	118 459	-	567 887	567 887	-	
121	16 665	-	9 513	9 513	-	-	-	-	60	60	-	
122	205 729	-	126 262	126 262	-	46 617	46 617	-	191 683	191 683	-	
131	36	-	1 807	1 807	-	1 195	1 195	-	3 195	3 195	-	
132	1 684	-	2 044	2 044	-	-	-	-	180	180	-	
133	167 000	-	38 146	38 146	-	20 328	20 328	-	65 305	65 305	-	
134	-	-	-	-	-	-	-	-	10 395	10 395	-	
135	-	-	-	-	-	1	1	-	-	-	-	
200	781 044	-	312 409	312 409	-	69 891	69 891	-	414 744	414 744	-	
210	443 297	-	248 102	248 102	-	47 800	47 800	-	292 718	292 718	-	
220	158 480	-	54 211	54 211	-	19 955	19 955	-	102 866	102 866	-	
231	1 986	-	4 909	4 909	-	1 936	1 936	-	12 988	12 988	-	
232	175 168	-	-	-	-	-	-	-	-	-	-	
233	2 077	-	5 020	5 020	-	200	200	-	6 118	6 118	-	
234	-	-	-	-	-	-	-	-	-	-	-	
235	-	-	-	-	-	-	-	-	-	-	-	
241	-	-	-	-	-	-	-	-	-	-	-	
242	-	-	-	-	-	-	-	-	-	-	-	
243	36	-	167	167	-	-	-	-	54	54	-	
244	-	-	-	-	-	-	-	-	-	-	-	
245	-	-	-	-	-	-	-	-	-	-	-	
399	1 790 313	-	856 584	856 584	-	256 491	256 491	-	1 253 449	1 253 449	-	
430	-	-	20 070	-	-	105	-	-	1 584	-	-	
450	1 790 313	-	836 514	856 584	-	256 386	256 491	-	1 251 865	1 253 449	-	
500	256 925	-	173 240	173 240	-	58 344	58 344	-	273 192	273 192	-	
510	-	-	-	-	-	-	-	-	-	-	-	
521	4 821	-	2 974	2 974	-	843	843	-	2 237	2 237	-	
522	140 559	-	6 093	6 093	-	241	241	-	24 714	24 714	-	
530	12	-	332	332	-	5	5	-	-	-	-	
541	50 121	-	38 554	38 554	-	5 617	5 617	-	41 590	41 590	-	
542	48 550	-	13 722	13 722	-	8 821	8 821	-	39 295	39 295	-	
551	7 956	-	104 663	104 663	-	41 258	41 258	-	159 884	159 884	-	
552	4 906	-	6 902	6 902	-	1 559	1 559	-	5 472	5 472	-	
600	224 088	-	147 612	147 612	-	32 551	32 551	-	136 611	136 611	-	
610	225	-	736	736	-	37	37	-	300	300	-	
621	220 407	-	146 165	146 165	-	32 028	32 028	-	134 312	134 312	-	
622	19	-	30	30	-	-	-	-	-	-	-	
631	-	-	-	-	-	-	-	-	-	-	-	
632	3 437	-	681	681	-	486	486	-	1 999	1 999	-	
640	-	-	-	-	-	-	-	-	-	-	-	
650	-	-	-	-	-	-	-	-	-	-	-	
799	481 013	-	320 852	320 852	-	90 895	90 895	-	409 803	409 803	-	
830	-	-	20 070	-	-	105	-	-	1 584	-	-	
850	481 013	-	300 782	320 852	-	90 790	90 895	-	408 219	409 803	-	

und Kultur 1970 nach gesamtwirtschaftlicher Gruppierung

DM

ZUSAMMEN 27	BAYERN STAAT 28	GEM. (GV.) 29	ZUSAMMEN 30	SAARLAND STAAT 31	GEM. (GV.) 32	STADTST. ZUSAMMEN 33	HAMBURG 34	BREMEN 35	BERLIN (WEST) 36	
SCHULWESEN										
2 504 198	1 761 371	742 827	265 075	207 137	57 938	1 128 564	484 296	196 674	447 594	100
1 643 198	1 337 291	305 907	211 478	182 286	29 192	917 876	396 487	165 876	355 513	110
41 074	1 437	39 637	6 625	1 269	5 356	29 166	12 881	3 159	13 126	121
467 898	127 600	340 298	29 498	9 046	20 452	136 008	46 689	22 641	66 678	122
304 956	247 971	56 985	16 577	13 639	2 938	34	—	1	33	131
291	291	—	—	—	—	19 197	19 197	—	—	132
46 781	46 781	—	897	897	—	26 121	8 942	4 972	12 207	133
—	—	—	—	—	—	162	100	25	37	134
—	—	—	—	—	—	—	—	—	—	135
909 805	173 046	736 759	61 770	21 450	40 320	263 271	117 815	52 107	93 345	200
637 491	25 735	611 756	42 127	9 441	32 686	248 087	108 024	49 679	90 384	210
100 401	9 353	91 048	7 915	685	7 230	14 218	9 473	2 412	2 333	220
87 211	80 477	6 734	10 838	10 434	404	—	—	—	—	231
4 594	4 594	—	—	—	—	—	—	—	—	232
20 029	20 029	—	820	820	—	892	264	—	628	233
58 426	32 059	26 327	—	—	—	—	—	—	—	234
—	—	—	—	—	—	—	—	—	—	235
—	—	—	—	—	—	—	—	—	—	241
759	759	—	—	—	—	—	—	—	—	242
894	—	894	70	70	—	74	58	16	—	243
—	—	—	—	—	—	—	—	—	—	244
—	—	—	—	—	—	—	—	—	—	245
3 414 003	1 934 417	1 479 586	326 845	228 587	98 258	1 391 835	602 115	248 781	540 939	399
421 067	—	68 285	29 817	—	3 429	—	—	—	—	430
2 952 936	1 934 417	1 411 301	297 028	228 587	94 829	1 391 835	602 115	248 781	540 939	450
381 098	21 306	360 692	19 611	1 723	17 888	13 390	5 749	1 725	5 916	500
—	—	—	—	—	—	—	—	—	—	510
40 192	651	39 541	1 422	226	1 196	3 427	1 747	417	1 263	521
7 390	7 390	—	22	22	—	366	211	125	30	522
13 607	520	13 087	390	—	390	6	—	4	2	530
263 256	1 238	252 058	14 614	17	14 597	2 596	72	277	2 247	541
7 251	4 770	2 481	217	3	214	1 150	439	37	674	542
22 845	4 290	18 555	1 843	1 422	421	4 867	2 811	776	1 280	551
37 417	2 447	34 970	1 103	33	1 070	978	469	89	420	552
190 804	8 859	181 945	16 229	400	15 829	6 865	2 515	38	4 312	600
10 738	—	10 738	256	—	256	3 265	1 755	—	1 510	610
167 913	7 796	160 117	14 210	400	13 810	120	120	—	—	621
2 221	—	2 221	367	—	367	2 929	110	19	2 800	622
173	173	—	—	—	—	—	—	—	—	631
2 494	890	1 604	3	—	3	551	530	19	2	632
—	—	—	—	—	—	—	—	—	—	640
7 265	—	7 265	1 393	—	1 393	—	—	—	—	650
572 802	30 165	542 637	35 840	2 123	33 717	20 255	8 264	1 763	10 228	799
421 067	—	68 285	29 817	—	3 429	—	—	—	—	830
151 735	30 165	474 352	6 023	2 123	30 288	20 255	8 264	1 763	10 228	850
HOCHSCHULEN										
725 973	725 973	—	123 920	123 920	—	647 519	228 050	10 383	409 086	100
449 838	449 838	—	85 960	85 960	—	414 926	144 752	7 079	263 095	110
11 426	11 426	—	1 441	1 441	—	10 978	3 787	59	7 132	121
151 928	191 928	—	32 200	32 200	—	158 475	52 395	1 125	104 955	122
1 341	1 341	—	—	—	—	9 383	—	1 015	8 368	131
—	—	—	26	26	—	1 023	—	—	1 023	132
71 440	71 440	—	4 293	4 293	—	48 611	25 139	1 105	22 367	133
—	—	—	—	—	—	4 123	1 977	—	2 146	134
—	—	—	—	—	—	—	—	—	—	135
345 292	345 292	—	30 225	30 225	—	162 028	54 912	23 841	83 275	200
241 229	241 229	—	19 690	19 690	—	106 893	37 518	19 819	49 556	210
66 292	66 292	—	10 366	10 366	—	43 052	13 255	3 932	25 865	220
13 087	13 087	—	—	—	—	4 395	3 284	—	1 111	231
—	—	—	—	—	—	19	19	—	—	232
16 949	16 949	—	—	—	—	7 519	836	—	6 683	233
368	368	—	—	—	—	—	—	—	—	234
—	—	—	—	—	—	—	—	—	—	235
—	—	—	—	—	—	—	—	—	—	241
—	—	—	—	—	—	—	—	—	—	242
7 367	7 367	—	169	169	—	90	—	90	—	243
—	—	—	—	—	—	—	—	—	—	244
—	—	—	—	—	—	60	—	—	60	245
1 071 265	1 071 265	—	154 145	154 145	—	809 547	282 962	34 224	492 361	399
8 177	—	—	29	—	—	—	—	—	—	430
1 063 088	1 071 265	—	154 116	154 145	—	809 547	282 962	34 224	492 361	450
277 459	277 459	—	37 729	37 729	—	122 404	64 976	36	57 392	500
—	—	—	—	—	—	—	—	—	—	510
3 355	3 355	—	1 698	1 698	—	2 084	968	—	1 116	521
47 541	47 541	—	469	469	—	6 577	3 372	1	3 204	522
140	140	—	16	16	—	140	47	—	93	530
52 446	52 446	—	958	958	—	32 463	12 861	9	19 593	541
21 009	21 009	—	2 579	2 579	—	9 159	2 315	11	6 833	542
124 175	124 175	—	31 530	31 530	—	68 692	43 655	8	25 029	551
28 793	28 793	—	479	479	—	3 289	1 758	7	1 524	552
176 105	176 105	—	13 295	13 295	—	86 419	33 776	23 063	29 580	600
126	126	—	9	9	—	2 402	2 057	—	345	610
173 512	173 512	—	13 012	13 012	—	83 134	31 065	23 046	29 023	621
440	440	—	250	250	—	266	266	—	—	622
—	—	—	—	—	—	—	—	—	—	631
2 002	2 002	—	24	24	—	617	388	17	212	632
25	25	—	—	—	—	—	—	—	—	640
—	—	—	—	—	—	—	—	—	—	650
453 564	453 564	—	51 024	51 024	—	208 823	98 752	23 099	86 972	799
8 177	—	—	29	—	—	—	—	—	—	830
445 387	453 564	—	50 995	51 024	—	208 823	98 752	23 099	86 972	850

I. Ausgaben und Einnahmen für Bildung, Wissenschaft

1000

NR.	ART DER AUSGABEN / EINNAHMEN	INSGESAMT 1	BUND, LAF, ERP ZUSAMMEN 2	BUND 3	LASTENAUS- GLEICHF. 4	ERP-SOND- VERMOEGEN 5
<u>FORSCHUNG AUSSERHALB DER HOCHSCHULEN</u>						
100	AUSGABEN DER LAUFENDEN RECHNUNG	2 190 610	1 379 104	1 376 328	-	2 776
110	PERSONALAUSGABEN	347 215	149 652	149 652	-	-
121	UNTERHALTUNG VON UNBEWEGLICHEM VERMOEGEN	6 861	2 972	2 972	-	-
122	UEBRIGER LAUFENDER SACHAUFWAND	1 259 236	840 267	837 451	-	2 776
131	LAUFENDE ZUWEISUNGEN AN VERWALTUNGEN	152 525	2 309	2 309	-	-
132	LAUFENDE ZUSCHUESSE AN UNTERNEHMEN	157 208	116 768	116 768	-	-
133	RENTEN, UNTERSTUETZUNGEN U. AEHNL.	5 920	5 788	5 788	-	-
134	LAUFENDE ZUSCHUESSE AN SOZIALE U. AEHNL. EINRICHT.	302	6	6	-	-
135	LAUFENDE ZUSCHUESSE AN AUSLAND	261 343	261 342	261 342	-	-
200	AUSGABEN DER KAPITALRECHNUNG	717 220	543 899	543 899	-	-
210	BAUMASSNAHMEN	101 763	43 402	43 402	-	-
220	ERWERB VON GRUND- U. SACHVERMOEGEN	79 806	26 490	26 490	-	-
231	ZUWEISUNGEN AN VERWALTUNGEN FUER INVESTITIONEN	73 309	63 110	63 110	-	-
232	VERMOEGENSUEBERTRAGUNGEN AN UNTERNEHMEN	46 168	33 332	33 332	-	-
233	VERMOEGENSUEBERTRAGUNGEN AN PRIVATE HAUSHALTE	373 983	336 158	336 158	-	-
234	VERMOEGENSUEBERTRAGUNGEN AN SONSTIGE IM INLAND	147	-	-	-	-
235	VERMOEGENSUEBERTRAGUNGEN AN AUSLAND	41 167	41 167	41 167	-	-
241	DARLEHEN AN VERWALTUNGEN	-	-	-	-	-
242	DARLEHEN AN UNTERNEHMEN	339	-	-	-	-
243	DARLEHEN AN UEBRIGES INLAND	295	-	-	-	-
244	DARLEHEN AN AUSLAND	-	-	-	-	-
245	ERWERB VON BETEILIGUNGEN	243	240	240	-	-
399	SUMME AUSGABEN DER LAUFENDEN U. DER KAPITALRECHNUNG	2 907 830	1 923 003	1 920 227	-	2 776
430	ABZUEGL. ZAHLUNGEN VON VERWALTUNGEN GLEICHER EBENE	88 896	-	-	-	-
450	AUSGABEN (OHNE BESONDERE FINANZIERUNGSVORGAENGE)	2 818 934	1 923 003	1 920 227	-	2 776
500	EINNAHMEN DER LAUFENDEN RECHNUNG	146 703	21 129	21 051	-	78
510	STEUERN U. STEUERAENHLICHE ABGABEN	-	-	-	-	-
521	MIETEN U. PACHTEN	2 372	566	566	-	-
522	SONST. EINNAHMEN AUS WIRTSCHL. TAEITIGKEIT	17 086	2 975	2 975	-	-
530	ZINSEINNAHMEN VON ANDEREN BEREICHEN	191	54	54	-	-
541	LAUFENDE ZUWEISUNGEN U. ZINSEINNAHMEN VON VERWALT.	35 209	611	533	-	78
542	LAUFENDE ZUSCHUESSE VON ANDEREN BEREICHEN	58 809	1 083	1 083	-	-
551	GEBUEHREN, SONSTIGE ENTGELTE, STRAFEN	18 591	8 103	8 103	-	-
552	UEBRIGE LAUFENDE EINNAHMEN	14 445	7 737	7 737	-	-
600	EINNAHMEN DER KAPITALRECHNUNG	57 258	704	469	-	235
610	VERAEUSSERUNG VON SACHVERMOEGEN	1 991	41	41	-	-
621	ZUWEISUNGEN VON VERWALTUNGEN FUER INVESTITIONEN	53 452	288	288	-	-
622	ZUSCHUESSE VON AND. BEREICHEN FUER INVESTITIONEN	1 293	-	-	-	-
631	DARLEHENS RUECKFLUESSE VON VERWALTUNGEN	235	235	-	-	235
632	DARLEHENS RUECKFLUESSE VON ANDEREN BEREICHEN	287	140	140	-	-
640	VERAEUSSERUNG VON BETEILIGUNGEN	-	-	-	-	-
650	SCHULDENAUFNAHME BEI VERWALTUNGEN	-	-	-	-	-
799	SUMME EINNAHMEN DER LAUFENDEN U. DER KAPITALRECHNUNG	203 961	21 833	21 520	-	313
830	ABZUEGL. ZAHLUNGEN VON VERWALTUNGEN GLEICHER EBENE	88 896	-	-	-	-
850	EINNAHMEN (OHNE BESONDERE FINANZIERUNGSVORGAENGE)	115 065	21 833	21 520	-	313
<u>KUNST- U. KULTURPFLEGE, KIRCHLICHE ANGELEGENHEITEN</u>						
100	AUSGABEN DER LAUFENDEN RECHNUNG	1 863 612	54 052	54 052	-	-
110	PERSONALAUSGABEN	743 160	-	-	-	-
121	UNTERHALTUNG VON UNBEWEGLICHEM VERMOEGEN	48 799	-	-	-	-
122	UEBRIGER LAUFENDER SACHAUFWAND	846 553	11 935	11 935	-	-
131	LAUFENDE ZUWEISUNGEN AN VERWALTUNGEN	131 191	13 495	13 495	-	-
132	LAUFENDE ZUSCHUESSE AN UNTERNEHMEN	61 960	-	-	-	-
133	RENTEN, UNTERSTUETZUNGEN U. AEHNL.	2 618	-	-	-	-
134	LAUFENDE ZUSCHUESSE AN SOZIALE U. AEHNL. EINRICHT.	28 867	28 238	28 238	-	-
135	LAUFENDE ZUSCHUESSE AN AUSLAND	464	384	384	-	-
200	AUSGABEN DER KAPITALRECHNUNG	363 734	1 362	1 362	-	-
210	BAUMASSNAHMEN	178 755	-	-	-	-
220	ERWERB VON GRUND- U. SACHVERMOEGEN	90 194	-	-	-	-
231	ZUWEISUNGEN AN VERWALTUNGEN FUER INVESTITIONEN	31 889	-	-	-	-
232	VERMOEGENSUEBERTRAGUNGEN AN UNTERNEHMEN	205	-	-	-	-
233	VERMOEGENSUEBERTRAGUNGEN AN PRIVATE HAUSHALTE	49 596	1 362	1 362	-	-
234	VERMOEGENSUEBERTRAGUNGEN AN SONSTIGE IM INLAND	12 058	-	-	-	-
235	VERMOEGENSUEBERTRAGUNGEN AN AUSLAND	-	-	-	-	-
241	DARLEHEN AN VERWALTUNGEN	-	-	-	-	-
242	DARLEHEN AN UNTERNEHMEN	-	-	-	-	-
243	DARLEHEN AN UEBRIGES INLAND	884	-	-	-	-
244	DARLEHEN AN AUSLAND	-	-	-	-	-
245	ERWERB VON BETEILIGUNGEN	153	-	-	-	-
399	SUMME AUSGABEN DER LAUFENDEN U. DER KAPITALRECHNUNG	2 227 346	55 414	55 414	-	-
430	ABZUEGL. ZAHLUNGEN VON VERWALTUNGEN GLEICHER EBENE	155 458	-	-	-	-
450	AUSGABEN (OHNE BESONDERE FINANZIERUNGSVORGAENGE)	2 071 888	55 414	55 414	-	-
500	EINNAHMEN DER LAUFENDEN RECHNUNG	403 064	-	-	-	-
510	STEUERN U. STEUERAENHLICHE ABGABEN	-	-	-	-	-
521	MIETEN U. PACHTEN	17 986	-	-	-	-
522	SONST. EINNAHMEN AUS WIRTSCHL. TAEITIGKEIT	6 129	-	-	-	-
530	ZINSEINNAHMEN VON ANDEREN BEREICHEN	7 669	-	-	-	-
541	LAUFENDE ZUWEISUNGEN U. ZINSEINNAHMEN VON VERWALT.	121 139	-	-	-	-
542	LAUFENDE ZUSCHUESSE VON ANDEREN BEREICHEN	18 918	-	-	-	-
551	GEBUEHREN, SONSTIGE ENTGELTE, STRAFEN	184 627	-	-	-	-
552	UEBRIGE LAUFENDE EINNAHMEN	46 596	-	-	-	-
600	EINNAHMEN DER KAPITALRECHNUNG	39 711	13	13	-	-
610	VERAEUSSERUNG VON SACHVERMOEGEN	966	-	-	-	-
621	ZUWEISUNGEN VON VERWALTUNGEN FUER INVESTITIONEN	33 634	-	-	-	-
622	ZUSCHUESSE VON AND. BEREICHEN FUER INVESTITIONEN	3 468	-	-	-	-
631	DARLEHENS RUECKFLUESSE VON VERWALTUNGEN	-	-	-	-	-
632	DARLEHENS RUECKFLUESSE VON ANDEREN BEREICHEN	951	13	13	-	-
640	VERAEUSSERUNG VON BETEILIGUNGEN	7	-	-	-	-
650	SCHULDENAUFNAHME BEI VERWALTUNGEN	685	-	-	-	-
799	SUMME EINNAHMEN DER LAUFENDEN U. DER KAPITALRECHNUNG	442 775	13	13	-	-
830	ABZUEGL. ZAHLUNGEN VON VERWALTUNGEN GLEICHER EBENE	155 458	-	-	-	-
850	EINNAHMEN (OHNE BESONDERE FINANZIERUNGSVORGAENGE)	287 317	13	13	-	-

und Kultur 1970 nach gesamtwirtschaftlicher Gruppierung

DM

LAENDER ZUSAMMEN 6	(EINSCHL. STAAT 7	STADTSTAATEN) GEM. (GV.) 8	SCHLESWIG-HOLSTEIN ZUSAMMEN 9	STAAT 10	GEM. (GV.) 11	NIEDERSACHSEN ZUSAMMEN 12	STAAT 13	GEM. (GV.) 14	NORDRH.-WESTF. ZUSAMMEN 15	NR. 16
FORSCHUNG AUSSERHALB DER HOCHSCHULEN										
611 506	737 670	73 836	25 774	24 717	1 057	93 422	86 942	6 480	247 281	100
197 563	162 618	34 945	11 745	11 068	677	19 221	14 197	5 024	39 057	110
3 889	2 390	1 499	61	50	11	111	48	63	1 213	121
418 969	397 262	21 707	7 524	7 204	320	73 268	72 032	1 176	82 394	122
150 216	134 531	15 685	6 383	6 334	49	339	122	217	95 410	131
40 440	40 440	-	-	-	-	542	542	-	29 206	132
132	132	-	61	61	-	1	1	-	-	133
296	296	-	-	-	-	-	-	-	-	134
1	1	-	-	-	-	-	-	-	1	135
173 321	141 076	32 245	4 975	4 777	198	14 891	3 497	11 394	31 900	200
58 361	44 489	13 872	117	110	7	5 746	2 826	2 920	16 945	210
53 316	45 385	7 931	318	136	182	820	606	214	6 721	220
10 199	199	10 000	-	-	-	8 000	-	8 000	-	231
12 836	12 836	-	-	-	-	-	-	-	8 065	232
37 825	37 825	-	4 531	4 531	-	65	65	-	-	233
147	-	147	-	-	-	-	-	-	147	234
-	-	-	-	-	-	-	-	-	-	235
-	-	-	-	-	-	-	-	-	-	241
339	339	-	-	-	-	-	-	-	-	242
295	-	295	9	-	9	260	-	260	22	243
-	-	-	-	-	-	-	-	-	-	244
3	3	-	-	-	-	-	-	-	-	245
584 827	878 746	106 081	30 749	29 494	1 255	108 313	90 439	17 874	279 181	399
15 017	5 717	322	50	-	-	3 172	-	104	2 809	430
569 810	873 029	105 759	30 699	29 494	1 255	105 141	90 439	17 770	276 372	450
125 574	114 760	10 814	4 243	4 186	57	43 117	40 017	3 100	16 782	500
-	-	-	-	-	-	-	-	-	-	510
1 806	1 498	308	46	44	2	78	37	41	683	521
14 111	14 111	-	517	517	-	23	23	-	185	522
137	-	137	1	-	1	6	-	6	30	530
34 558	27 060	7 538	1 575	1 525	50	6 151	3 128	3 023	1 550	541
57 726	57 579	147	55	55	-	36 062	36 062	-	8 883	542
10 488	9 448	1 040	174	173	1	30	19	11	3 794	551
6 708	5 064	1 644	1 875	1 872	3	767	748	19	1 657	552
56 554	52 547	4 007	4 617	4 609	8	386	301	85	3 703	600
1 950	1 42	1 908	-	-	-	1	1	-	1 910	610
53 164	51 630	1 534	3 749	3 749	-	320	300	20	1 315	621
1 293	860	433	860	860	-	-	-	-	433	622
-	-	-	-	-	-	-	-	-	-	631
147	15	132	8	-	8	65	-	65	45	632
-	-	-	-	-	-	-	-	-	-	640
-	-	-	-	-	-	-	-	-	-	650
182 128	167 307	14 821	8 860	8 795	65	43 503	40 318	3 185	20 485	799
15 017	5 717	322	50	-	-	3 172	-	104	2 809	830
167 111	161 590	14 499	8 810	8 795	65	40 331	40 318	3 081	17 676	850
KUNST- U. KULTURPFLEGE, KIRCHLICHE ANGELEGENHEITEN										
1 809 560	838 807	970 753	69 085	25 594	43 491	146 070	64 572	81 498	458 545	100
743 160	269 339	473 821	26 930	737	26 193	42 364	19 125	23 239	221 893	110
48 799	20 987	27 812	797	56	741	2 781	152	2 629	8 692	121
834 618	415 699	418 919	30 988	15 693	15 295	84 853	35 861	48 992	205 121	122
117 696	67 495	50 201	9 848	8 586	1 262	10 741	4 103	6 638	18 926	131
61 960	61 960	-	10	10	-	5 293	5 293	-	3 701	132
2 618	2 618	-	432	432	-	-	-	-	212	133
629	629	-	-	-	-	-	-	-	-	134
80	80	-	80	80	-	-	-	-	-	135
362 372	179 251	183 121	9 688	1 625	8 063	21 046	4 462	16 584	111 887	200
178 755	71 708	107 047	5 396	73	5 323	8 601	1 067	7 534	48 659	210
90 194	29 900	60 294	2 593	7	2 586	8 747	197	8 550	28 754	220
31 889	28 575	3 314	900	900	-	1 940	1 940	-	13 887	231
205	205	-	-	-	-	-	-	-	-	232
48 234	48 234	-	645	645	-	1 127	1 127	-	10 322	233
12 058	446	11 612	154	-	154	526	131	395	9 823	234
-	-	-	-	-	-	-	-	-	-	235
-	-	-	-	-	-	-	-	-	-	241
-	-	-	-	-	-	-	-	-	-	242
884	100	784	-	-	-	105	-	105	442	243
-	-	-	-	-	-	-	-	-	-	244
153	83	70	-	-	-	-	-	-	-	245
2 171 932	1 018 058	1 153 874	78 773	27 219	51 554	167 116	69 034	98 082	570 432	399
137 545	97	11 616	11 338	-	1 257	9 282	-	1 908	28 622	430
2 033 587	1 017 961	1 142 258	67 435	27 219	50 297	157 834	69 034	96 174	541 810	450
403 664	130 703	272 361	18 218	3 238	14 980	30 698	11 238	19 460	91 110	500
17 986	6 936	11 050	647	224	423	1 857	67	1 790	2 912	521
6 129	6 129	-	-	-	-	-	-	-	123	522
7 669	283	7 386	209	-	209	1 919	-	1 919	2 379	530
121 139	51 390	69 749	10 882	2 830	8 052	12 099	7 891	4 208	15 314	541
18 918	10 929	7 989	584	3	581	1 222	293	929	6 756	542
184 627	50 683	133 944	5 139	52	5 087	7 091	2 772	4 319	50 283	551
46 596	4 353	42 243	757	129	628	6 510	215	6 295	13 343	552
39 698	9 300	30 398	3 461	36	3 425	2 736	-	2 736	13 999	600
966	34	932	4	2	2	-	-	-	281	610
33 634	8 744	24 890	3 286	-	3 286	1 053	-	1 093	12 659	621
3 468	453	3 015	123	-	123	1 475	-	1 475	10	622
-	-	-	-	-	-	-	-	-	-	631
938	69	869	48	34	14	161	-	161	400	632
7	-	7	-	-	-	7	-	7	-	640
685	-	685	-	-	-	-	-	-	649	650
442 762	140 003	302 759	21 679	3 274	18 405	33 434	11 238	22 196	105 109	799
137 545	97	11 616	11 338	-	1 257	9 282	-	1 908	28 622	830
304 817	139 906	291 143	10 341	3 274	17 148	24 152	11 238	20 288	76 487	850

I. Ausgaben und Einnahmen für Bildung, Wissenschaft

1000

NR.	NORDRHEIN-WESTFALEN		ZUSAMMEN	HESSEN		ZUSAMMEN	RHEINLAND-PFALZ		ZUSAMMEN	BADEN-WÜRTTEMBERG		ZUSAMMEN
	STAAT 16	GEM. (GV.) 17		STAAT 19	GEM. (GV.) 20		STAAT 22	GEM. (GV.) 23		STAAT 25	GEM. (GV.) 26	
FORSCHUNG AUSSERHALB DER HOCHSCHULEN												
100	214 216	33 065	70 928	58 348	12 580	26 565	23 488	3 077	108 877	101 108	7 769	
110	24 376	14 681	21 852	17 132	4 720	6 002	3 826	2 176	27 297	23 233	4 064	
121	229	984	733	546	187	17	-	17	126	37	89	
122	71 753	10 641	43 208	39 473	3 735	3 414	2 547	867	70 266	67 842	2 424	
131	88 651	6 759	4 733	795	3 938	17 128	17 111	17	1 202	10	1 192	
132	29 206	-	356	356	-	-	-	-	9 985	9 985	-	
133	-	-	46	46	-	-	4	-	1	1	-	
134	-	-	-	-	-	-	-	-	-	-	-	
135	1	-	-	-	-	-	-	-	-	-	-	
200	16 875	15 025	8 276	5 280	2 996	1 316	458	858	37 101	36 347	754	
210	6 515	10 430	2 174	2 174	-	172	-	172	7 139	7 028	111	
220	2 295	4 426	1 964	968	996	909	223	686	4 424	3 781	643	
231	-	-	2 000	-	2 000	199	199	-	-	-	-	
232	8 065	-	-	-	-	-	-	-	4 027	4 027	-	
233	-	-	2 135	2 135	-	36	36	-	21 172	21 172	-	
234	-	147	-	-	-	-	-	-	-	-	-	
235	-	-	-	-	-	-	-	-	-	-	-	
241	-	-	-	-	-	-	-	-	-	-	-	
242	-	-	-	-	-	-	-	-	339	339	-	
243	-	22	-	-	-	-	-	-	-	-	-	
244	-	-	-	-	-	-	-	-	-	-	-	
245	-	-	3	3	-	-	-	-	-	-	-	
399	231 091	48 090	79 204	63 628	15 576	27 881	23 946	3 935	145 978	137 455	8 523	
430	-	195	2 719	-	-	244	-	11	188	-	-	
450	231 091	47 895	76 485	63 628	15 576	27 637	23 946	3 924	145 790	137 455	8 523	
500	13 511	3 271	6 484	3 516	2 968	738	333	405	13 325	12 545	780	
510	-	-	-	-	-	-	-	-	-	-	-	
521	478	205	121	115	6	23	11	12	77	47	30	
522	185	-	981	981	-	12	12	-	9 173	9 173	-	
530	-	30	59	-	59	-	-	-	34	-	34	
541	56	1 494	2 861	190	2 671	156	37	119	1 114	956	158	
542	8 827	56	767	767	-	147	91	56	1 107	1 100	7	
551	3 368	426	849	833	16	212	166	46	1 505	990	515	
552	597	1 060	846	630	216	188	16	172	315	279	36	
600	4	3 699	65	36	29	131	2	129	13 905	13 900	5	
610	4	1 906	21	21	-	4	2	2	-	-	-	
621	-	1 315	25	-	25	123	-	123	13 901	13 900	1	
622	-	433	-	-	-	-	-	-	-	-	-	
631	-	-	-	-	-	-	-	-	-	-	-	
632	-	45	19	15	4	4	-	4	4	-	4	
640	-	-	-	-	-	-	-	-	-	-	-	
650	-	-	-	-	-	-	-	-	-	-	-	
799	13 515	6 970	6 549	3 552	2 997	869	335	534	27 230	26 445	785	
830	-	195	2 719	-	-	244	-	11	188	-	-	
850	13 515	6 775	3 830	3 552	2 997	625	335	523	27 042	26 445	785	
KUNST- U. KULTURPFLEGE, KIRCHLICHE ANGELEGENHEITEN												
100	67 738	390 807	180 638	80 516	100 122	107 751	53 114	54 637	280 499	150 720	129 779	
110	2 114	219 779	76 293	37 670	38 623	30 269	1 668	28 601	97 963	43 494	54 469	
121	118	8 574	6 700	2 118	4 582	1 514	268	1 246	3 781	78	3 703	
122	44 486	160 635	79 543	38 060	41 483	67 490	43 085	24 405	149 882	95 740	54 142	
131	17 107	1 819	17 551	2 117	15 434	8 402	8 017	385	28 602	11 137	17 465	
132	3 701	-	475	475	-	-	-	-	-	-	-	
133	212	-	76	76	-	-	76	-	121	121	-	
134	-	-	-	-	-	-	-	-	150	150	-	
135	-	-	-	-	-	-	-	-	-	-	-	
200	28 927	82 960	31 664	19 356	12 308	11 002	3 869	7 133	79 766	47 733	32 033	
210	2 469	46 190	25 103	16 817	8 286	4 416	-	4 416	37 159	17 059	20 100	
220	2 259	26 495	4 516	702	3 814	3 213	562	2 651	20 657	12 532	8 125	
231	13 877	10	592	592	-	1 402	1 402	-	6 786	3 786	3 000	
232	-	-	-	-	-	-	-	-	-	-	-	
233	10 322	-	1 245	1 245	-	1 805	1 805	-	14 256	14 256	-	
234	-	9 823	61	-	61	143	100	43	764	-	764	
235	-	-	-	-	-	-	-	-	-	-	-	
241	-	-	-	-	-	-	-	-	-	-	-	
242	-	-	-	-	-	-	-	-	-	-	-	
243	-	442	147	-	147	23	-	23	144	100	44	
244	-	-	-	-	-	-	-	-	-	-	-	
245	-	-	-	-	-	-	-	-	-	-	-	
399	56 665	473 767	212 302	99 872	112 430	118 753	56 983	61 770	360 265	198 453	161 812	
430	-	2 892	20 307	-	558	10 895	-	2 247	31 395	-	742	
450	56 665	470 875	191 895	99 872	111 872	107 858	56 983	59 523	328 870	198 453	161 070	
500	2 844	88 266	45 527	23 748	21 779	22 211	1 585	20 626	63 362	27 924	35 438	
510	-	-	-	-	-	-	-	-	-	-	-	
521	107	2 805	2 176	559	1 617	411	88	323	1 907	80	1 827	
522	123	-	-	-	-	38	38	-	3	3	-	
530	1	2 378	1 212	1	1 211	238	-	238	440	-	440	
541	-	15 314	19 382	16 535	2 847	9 651	144	9 507	26 399	14 091	12 308	
542	2 354	4 402	654	226	428	1 391	1 110	281	1 612	1 223	389	
551	74	50 209	19 020	5 957	13 063	8 087	200	7 887	24 733	11 470	13 263	
552	185	13 158	3 083	470	2 613	2 395	5	2 390	8 268	1 057	7 211	
600	1	13 998	3 192	1 567	1 625	2 017	324	1 693	5 799	3 008	2 791	
610	-	281	96	8	88	426	-	426	46	8	38	
621	-	12 659	2 749	1 553	1 196	1 388	216	1 172	5 431	3 000	2 431	
622	-	10	185	-	185	190	108	82	195	-	195	
631	-	-	-	-	-	-	-	-	-	-	-	
632	1	399	126	6	120	13	-	13	127	-	127	
640	-	-	-	-	-	-	-	-	-	-	-	
650	-	649	36	-	36	-	-	-	-	-	-	
799	2 845	102 264	48 719	25 315	23 404	24 228	1 909	22 319	69 161	30 932	38 229	
830	-	2 892	20 307	-	558	10 895	-	2 247	31 395	-	742	
850	2 845	99 372	28 412	25 315	22 846	13 333	1 909	20 072	37 766	30 932	37 487	

und Kultur 1970 nach gesamtwirtschaftlicher Gruppierung

DM

ZUSAMMEN 27	BAYERN STAAT 28	GEM.(GV.) 29	ZUSAMMEN 30	SAARLAND STAAT 31	GEM.(GV.) 32	STADTST. ZUSAMMEN 33	HAMBURG 34	BREMEN 35	BERLIN (WEST) 36	
FORSCHUNG, AUSESSHALB DER HOCHSCHULEN										
129 205	119 397	9 808	6 087	6 087	-	103 367	41 580	8 382	53 405	100
39 874	36 271	3 603	230	230	-	32 285	11 955	2 350	17 980	110
772	624	148	-	-	-	856	352	49	455	121
84 933	82 389	2 544	196	196	-	53 826	28 742	1 109	23 975	122
3 518	5	3 513	5 661	5 661	-	15 842	104	4 808	10 930	131
100	100	-	-	-	-	251	131	66	54	132
8	8	-	-	-	-	11	-	-	11	133
-	-	-	-	-	-	296	296	-	-	134
-	-	-	-	-	-	-	-	-	-	135
32 708	31 688	1 020	-	-	-	42 154	5 459	2 566	34 129	200
8 488	8 256	232	-	-	-	17 580	4 909	1 971	10 700	210
14 779	13 995	784	-	-	-	23 381	130	272	22 979	220
-	-	-	-	-	-	-	-	-	-	231
-	-	-	-	-	-	744	-	294	450	232
9 437	9 437	-	-	-	-	449	420	29	-	233
-	-	-	-	-	-	-	-	-	-	234
-	-	-	-	-	-	-	-	-	-	235
-	-	-	-	-	-	-	-	-	-	241
-	-	-	-	-	-	-	-	-	-	242
4	-	4	-	-	-	-	-	-	-	243
-	-	-	-	-	-	-	-	-	-	244
-	-	-	-	-	-	-	-	-	-	245
161 913	151 085	10 828	6 087	6 087	-	145 521	47 039	10 948	87 534	399
118	-	12	-	-	-	-	-	-	-	430
161 795	151 085	10 816	6 087	6 087	-	145 521	47 039	10 948	87 534	450
6 912	6 679	233	4	4	-	33 969	10 875	1 673	21 421	500
-	-	-	-	-	-	-	-	-	-	510
498	486	12	-	-	-	280	133	-	147	521
1 625	1 625	-	-	-	-	1 595	231	-	1 364	522
7	-	7	-	-	-	-	-	-	-	530
607	584	23	-	-	-	20 584	48	1 246	19 290	541
262	234	28	-	-	-	10 443	5 968	409	66	542
3 391	3 366	25	4	4	-	529	309	1	219	551
522	384	138	-	-	-	538	186	17	335	552
19 213	19 161	52	-	-	-	14 534	2 160	326	12 048	600
-	-	-	-	-	-	14	-	-	14	610
19 211	19 161	50	-	-	-	14 520	2 160	326	12 034	621
-	-	-	-	-	-	-	-	-	-	622
-	-	-	-	-	-	-	-	-	-	631
2	-	2	-	-	-	-	-	-	-	632
-	-	-	-	-	-	-	-	-	-	640
-	-	-	-	-	-	-	-	-	-	650
26 125	25 840	285	4	4	-	48 503	13 035	1 999	33 469	799
118	-	12	-	-	-	-	-	-	-	830
26 007	25 840	273	4	4	-	48 503	13 035	1 999	33 469	850
KUNST- U. KULTURPFLEGE, KIRCHLICHE ANGELEGENHEITEN										
337 206	182 643	154 563	21 793	5 937	15 856	207 973	62 931	30 673	114 369	100
138 564	65 930	72 634	11 485	1 202	10 283	97 399	22 321	14 816	60 262	110
21 889	15 988	5 901	444	8	436	2 201	668	330	1 203	121
153 153	84 135	69 018	7 564	2 615	4 949	56 024	5 389	4 381	42 254	122
21 011	14 001	7 010	2 108	1 920	188	507	30	306	171	131
1 762	1 762	-	131	131	-	50 588	30 060	10 812	9 716	132
827	827	-	61	61	-	813	126	2	685	133
-	-	-	-	-	-	441	337	26	78	134
-	-	-	-	-	-	-	-	-	-	135
81 490	55 181	22 309	2 113	382	1 731	13 716	3 988	1 761	7 967	200
40 528	26 310	14 218	980	-	980	7 913	2 227	582	5 104	210
18 495	10 699	7 796	302	25	277	2 917	1 253	862	802	220
6 078	6 078	-	304	-	304	-	-	-	-	231
-	-	-	-	-	-	205	205	-	-	232
15 879	15 879	-	357	357	-	2 598	303	317	1 978	233
477	215	262	110	-	110	-	-	-	-	234
-	-	-	-	-	-	-	-	-	-	235
-	-	-	-	-	-	-	-	-	-	241
-	-	-	-	-	-	-	-	-	-	242
23	-	23	-	-	-	-	-	-	-	243
-	-	-	-	-	-	-	-	-	-	244
10	-	10	60	-	60	83	-	-	83	245
418 696	241 824	176 872	23 906	6 319	17 587	221 689	66 915	32 434	122 336	399
22 710	-	1 867	3 226	-	145	-	-	-	-	430
355 986	241 824	175 005	20 680	6 319	17 442	221 689	66 915	32 434	122 336	450
99 729	34 368	65 361	6 612	161	6 451	25 597	4 141	2 282	19 174	500
-	-	-	-	-	-	-	-	-	-	510
6 934	4 896	2 038	227	-	227	915	261	16	638	521
1 518	1 518	-	136	136	-	4 311	20	23	4 268	522
939	10	929	62	-	62	271	-	-	271	530
21 836	7 517	14 319	3 194	-	3 194	2 382	180	145	2 057	541
1 853	939	914	67	2	65	4 776	1 100	370	3 309	542
55 814	17 973	37 841	2 284	9	2 275	17 176	2 205	1 589	8 382	551
10 835	1 515	9 320	642	14	628	763	375	139	249	552
7 072	2 984	4 088	42	-	42	1 380	17	1 356	7	600
97	-	97	-	-	-	16	9	-	7	610
5 696	2 675	3 021	32	-	32	1 300	-	1 300	-	621
1 239	294	945	-	-	-	51	-	51	-	622
-	-	-	-	-	-	-	-	-	-	631
40	15	25	10	-	10	13	8	5	-	632
-	-	-	-	-	-	-	-	-	-	640
-	-	-	-	-	-	-	-	-	-	650
106 801	37 352	69 449	6 654	161	6 493	26 977	4 158	3 638	19 181	799
22 710	-	1 867	3 226	-	145	-	-	-	-	830
64 091	37 352	67 582	3 428	161	6 348	26 977	4 158	3 638	19 181	850

II. Ausgaben und Einnahmen für Bildung, Wissenschaft

1000					
NR.	ART DER AUSGABEN / EINNAHMEN	INSGESAMT 1	BUND, LAF, ERP ZUSAMMEN 2	BUND 3	LASTENAUSS- GLEICHF. VERMOEGEN 4 ERP-SOND. VERMOEGEN 5
20C1 BILDUNGSWESEN, WISSENSCHAFT, FORSCHUNG, KULTURELLE ANGELEGENH. F 1					
100	UNMITTELBARE AUSGABEN (OHNE ZAHLUNGEN A. AND. BEREICHE)	27 565 060	1 110 016	1 107 240	- 2 776
111	BEAMTENBEZUEGE	9 196 311	35 133	35 133	-
112	ANGESTELLTENVERGÜETUNGEN	3 210 581	90 888	90 888	-
113	ARBEITERLOEHNE	1 177 691	20 739	20 739	-
114	SONSTIGE PERSONALAUSGABEN	901 174	5 476	5 476	-
121	UNTERHALTUNG VON UNBEWEGLICHEM VERMOEGEN	444 989	2 977	2 977	-
122	BEWIRTSCHAFTUNG DER GRUNDSTUECKE	355 144	9 214	9 214	-
123	MIETEN UND PACHTEN	56 901	2 161	2 161	-
124	ZUWEISUNGEN AN ZWECKVERBAFENDE USW.	2 537 532	789 270	786 494	- 2 776
125	UEBRIGER LAUFENDER SACHAUFWAND	2 699 888	84 258	84 258	-
130	BAUMASSNAHMEN	5 664 967	43 402	43 402	-
141	ERWERB VON UNBEWEGLICHEN SACHEN	279 816	157	157	-
142	ERWERB VON BEWEGLICHEN SACHEN	1 040 066	26 341	26 341	-
200	ZAHLUNGEN AN ANDERE BEREICHE	2 310 223	931 307	930 376	- 931
211	RENTEN, UNTERSTÜTZUNGEN U. AEHNL.	738 445	96 653	95 973	- 680
212	LAUFENDE ZUSCHUESSE AN SOZIALE U. AEHNL. EINRICHTG.	69 560	44 244	44 244	-
213	UEBRIGE LAUFENDE ZUSCHUESSE	505 872	378 494	378 494	-
220	VERMOEGENSUEBERTRAGUNGEN AN ANDERE BEREICHE	886 916	412 019	412 019	-
230	DARLEHEN AN ANDERE BEREICHE	108 974	343-	594-	- 251
240	BETEILIGUNGEN	456	240	240	-
299	UNMITTELBARE AUSGABEN	29 875 283	2 041 323	2 037 616	- 3 707
300	ZAHLUNGEN AN VERWALTUNGEN	4 069 154	1 248 049	1 241 232	- 6 817
310	LAUFENDE ZUWEISUNGEN AN VERWALTUNGEN	1 906 842	204 740	204 740	-
320	ZUWEISUNGEN AN VERWALTUNGEN FUER INVESTITIONEN	2 151 581	1 036 492	1 036 492	-
330	DARLEHEN AN VERWALTUNGEN	10 731	6 817	-	- 6 817
399	BRUTTOAUSGABEN	33 944 437	3 289 372	3 278 848	- 10 524
430	ABZUEGL. ZAHLUNGEN V. VERWALTUNGEN GLEICHER EBENE	3 800 798	-	-	-
450	GESAMTAUSGABEN (OHNE BESONDERE FINANZ. VORGAENGE)	30 143 639	3 289 372	3 278 848	- 10 524
480	ABZUEGL. ZAHLUNGEN V. VERWALTUNGEN ANDERER EBENE	-	18 284	4 085	- 14 199
499	NETTOAUSGABEN	30 143 639	3 271 088	3 274 763	- 3 675-
500	UNMITTELBARE EINNAHMEN	2 023 066	29 712	29 712	-
510	EINNAHMEN AUS WIRTSCHAFTLICHER TÄTIGKEIT	419 307	3 552	3 552	-
521	GEBUEHREN, SONSTIGE ENTGELTE, STRAFEN	899 130	8 103	8 103	-
522	UEBRIGE LAUFENDE EINNAHMEN	313 168	8 301	8 301	-
530	LAUFENDE ZUSCHUESSE VON ANDEREN BEREICHEN	253 094	1 083	1 083	-
610	VERAEUSSERUNG VON SACHVERMOEGEN	63 437	41	41	-
620	VERAEUSSERUNG VON BETEILIGUNGEN	32	-	-	-
630	UEBRIGE EINNAHMEN	74 898	8 632	8 632	-
20C2 SCHULWESEN ZUSAMMEN F 12+111+151+154 BIS 159					
100	UNMITTELBARE AUSGABEN (OHNE ZAHLUNGEN A. AND. BEREICHE)	17 522 353	19 311	19 311	-
111	BEAMTENBEZUEGE	7 918 737	358	358	-
112	ANGESTELLTENVERGÜETUNGEN	1 402 474	1 889	1 889	-
113	ARBEITERLOEHNE	629 715	191	191	-
114	SONSTIGE PERSONALAUSGABEN	463 605	146	146	-
121	UNTERHALTUNG VON UNBEWEGLICHEM VERMOEGEN	336 146	5	5	-
122	BEWIRTSCHAFTUNG DER GRUNDSTUECKE	91 534	67	67	-
123	MIETEN UND PACHTEN	12 700	159	159	-
124	ZUWEISUNGEN AN ZWECKVERBAFENDE USW.	850 663	1 816	1 816	-
125	UEBRIGER LAUFENDER SACHAUFWAND	1 503 671	14 672	14 672	-
130	BAUMASSNAHMEN	3 709 836	-	-	-
141	ERWERB VON UNBEWEGLICHEN SACHEN	197 475	-	-	-
142	ERWERB VON BEWEGLICHEN SACHEN	405 797	8	8	-
200	ZAHLUNGEN AN ANDERE BEREICHE	554 542	105 582	105 582	-
211	RENTEN, UNTERSTÜTZUNGEN U. AEHNL.	269 259	90 176	90 176	-
212	LAUFENDE ZUSCHUESSE AN SOZIALE U. AEHNL. EINRICHTG.	25 456	16 000	16 000	-
213	UEBRIGE LAUFENDE ZUSCHUESSE	19 488	-	-	-
220	VERMOEGENSUEBERTRAGUNGEN AN ANDERE BEREICHE	143 919	-	-	-
230	DARLEHEN AN ANDERE BEREICHE	96 420	594-	594-	-
240	BETEILIGUNGEN	-	-	-	-
299	UNMITTELBARE AUSGABEN	18 076 895	124 893	124 893	-
300	ZAHLUNGEN AN VERWALTUNGEN	2 463 998	29 989	23 172	- 6 817
310	LAUFENDE ZUWEISUNGEN AN VERWALTUNGEN	1 406 614	13	13	-
320	ZUWEISUNGEN AN VERWALTUNGEN FUER INVESTITIONEN	1 046 653	23 159	23 159	-
330	DARLEHEN AN VERWALTUNGEN	10 731	6 817	-	- 6 817
399	BRUTTOAUSGABEN	20 540 893	154 882	148 065	- 6 817
430	ABZUEGL. ZAHLUNGEN V. VERWALTUNGEN GLEICHER EBENE	2 298 890	-	-	-
450	GESAMTAUSGABEN (OHNE BESONDERE FINANZ. VORGAENGE)	18 242 003	154 882	148 065	- 6 817
480	ABZUEGL. ZAHLUNGEN V. VERWALTUNGEN ANDERER EBENE	-	11 179	32	- 11 147
499	NETTOAUSGABEN	18 242 003	143 703	148 033	- 4 330-
500	UNMITTELBARE EINNAHMEN	516 685	1 704	1 704	-
510	EINNAHMEN AUS WIRTSCHAFTLICHER TÄTIGKEIT	127 087	11	11	-
521	GEBUEHREN, SONSTIGE ENTGELTE, STRAFEN	88 192	-	-	-
522	UEBRIGE LAUFENDE EINNAHMEN	174 641	497	497	-
530	LAUFENDE ZUSCHUESSE VON ANDEREN BEREICHEN	20 781	-	-	-
610	VERAEUSSERUNG VON SACHVERMOEGEN	56 534	-	-	-
620	VERAEUSSERUNG VON BETEILIGUNGEN	-	-	-	-
630	UEBRIGE EINNAHMEN	49 460	1 196	1 196	-

und Kultur 1970 nach finanzwirtschaftlicher Gruppierung

DM

LÄNDER (EINSCHL. STADTSTAATEN)			SCHLESWIG-HOLSTEIN			NIEDERSACHSEN			NORDRH.-WESTF.			NR.
ZUSAMMEN 6	STAAT 7	GEM. (GV.) 8	ZUSAMMEN 9	STAAT 10	GEM. (GV.) 11	ZUSAMMEN 12	STAAT 13	GEM. (GV.) 14	ZUSAMMEN 15			
BILDUNGSWESEN, WISSENSCHAFT, FORSCHUNG, KULTURELLE ANGELEGENH. F 1 2001												
26 455 044	18 456 979	7 998 065	911 290	626 449	284 841	2 912 161	1 998 799	913 362	7 252 889	100		
9 161 178	8 888 839	272 339	399 266	395 400	3 866	1 011 847	1 004 903	6 944	2 302 019	111		
3 119 693	2 450 627	669 066	130 281	94 542	35 739	335 158	277 470	57 688	899 554	112		
1 156 952	530 093	626 859	43 256	14 090	29 166	112 934	39 905	73 029	341 989	113		
895 698	817 988	77 710	10 916	8 977	1 939	100 322	93 088	7 234	250 472	114		
442 012	110 434	331 578	16 301	2 832	13 469	47 942	1 462	46 480	132 394	121		
345 930	345 930	-	10 446	10 446	-	23 830	23 830	-	71 551	122		
54 740	54 740	-	775	775	-	2 872	2 872	-	9 276	123		
1 748 262	1 214 434	533 828	58 245	26 266	31 979	233 714	136 121	97 593	456 121	124		
2 615 630	1 104 711	1 510 919	90 336	31 740	58 596	231 786	75 393	156 393	815 324	125		
5 621 565	2 244 332	3 377 233	116 282	28 533	87 749	643 292	259 766	383 526	1 578 226	130		
279 659	80 787	198 872	6 729	-	6 729	45 808	20 021	25 787	71 226	141		
1 013 725	614 064	399 661	28 457	12 848	15 609	122 656	63 968	58 688	324 737	142		
1 378 916	1 237 751	141 165	30 810	24 044	6 766	148 782	76 181	72 601	468 135	200		
641 792	641 792	-	17 238	17 238	-	40 516	40 516	-	209 928	211		
25 316	25 316	-	443	443	-	190	190	-	5 229	212		
127 378	127 378	-	147	147	-	6 203	6 203	-	34 592	213		
474 857	419 836	55 061	7 617	6 216	1 401	25 619	23 733	1 886	209 813	220		
109 317	23 283	86 034	5 365	-	5 365	76 254	5 539	70 715	8 573	230		
216	146	70	-	-	-	-	-	-	-	240		
27 833 960	19 694 730	8 139 230	942 100	650 493	291 607	3 060 943	2 074 980	985 963	7 721 024	299		
2 821 105	1 813 262	1 007 843	151 960	77 773	74 187	202 304	83 929	118 375	653 485	300		
1 702 102	749 826	952 276	93 191	34 096	59 095	143 233	38 885	104 348	244 774	310		
1 115 089	1 059 522	55 567	58 769	43 677	15 092	56 857	42 830	14 027	408 711	320		
3 914	3 914	-	-	-	-	2 214	2 214	-	-	330		
30 655 065	21 507 992	9 147 073	1 094 060	728 266	365 794	3 263 247	2 158 909	1 104 338	8 374 509	399		
2 502 594	46 497	424 348	75 110	-	18 188	257 753	-	146 028	619 752	430		
28 152 471	21 461 495	8 722 725	1 018 950	728 266	347 606	3 005 494	2 158 909	958 310	7 754 757	450		
1 279 920	1 513 928	1 797 741	37 980	42 194	52 708	207 659	220 095	99 289	260 675	480		
26 872 551	19 947 567	6 924 984	980 970	686 072	294 898	2 797 835	1 938 814	859 021	7 494 082	499		
1 993 354	1 342 856	650 498	82 305	48 267	34 038	203 748	109 855	93 893	404 964	500		
415 755	297 304	118 451	7 976	3 099	4 877	19 142	3 713	15 429	176 566	510		
891 027	691 171	199 856	50 059	36 901	13 158	45 723	37 752	7 971	80 349	521		
304 867	97 009	207 858	10 505	3 486	7 019	47 497	22 088	25 409	60 861	522		
252 011	231 288	20 723	3 158	1 881	1 277	52 740	46 233	6 507	67 329	530		
63 396	7 363	56 033	2 877	106	2 771	10 748	64	10 684	10 519	610		
32	25	7	-	-	-	7	-	7	-	620		
66 266	18 696	47 570	7 730	2 794	4 936	27 891	5	27 886	9 340	630		

SCHULWESEN ZUSAMMEN F 12+111+151+154 BIS 159 2002

17 503 042	10 672 824	6 830 218	666 714	433 208	233 506	1 978 954	1 165 973	813 021	5 151 114	100	
7 918 379	7 682 050	236 329	366 774	363 998	2 776	896 820	892 513	4 307	2 008 225	111	
1 400 585	1 046 566	354 019	58 953	41 389	17 564	210 569	171 305	39 264	509 759	112	
629 524	116 390	513 134	25 252	2 636	22 616	73 110	3 732	69 378	226 503	113	
463 459	429 733	33 726	2 748	1 864	884	50 271	46 588	3 683	170 442	114	
336 141	33 874	302 267	13 435	718	12 717	43 958	170	43 788	105 824	121	
91 467	91 467	-	2 380	2 380	-	3 033	3 033	-	16 704	122	
12 541	12 541	-	165	165	-	619	619	-	3 176	123	
848 847	490 339	358 508	33 266	7 578	25 688	96 804	31 408	65 396	282 245	124	
1 488 999	243 386	1 245 613	55 367	6 095	49 272	147 570	9 148	138 422	556 903	125	
3 709 836	453 522	3 256 314	87 706	5 287	82 419	377 124	4 052	373 072	1 069 325	130	
197 475	4 765	192 710	6 182	-	6 182	24 822	23	24 799	48 523	141	
405 789	68 191	337 598	14 486	1 098	13 388	54 294	3 382	50 912	153 485	142	
448 960	320 703	128 257	11 051	4 448	6 603	99 821	27 980	71 841	60 229	200	
179 083	179 083	-	4 424	4 424	-	8 000	8 000	-	42 716	211	
9 456	9 456	-	-	-	-	152	152	-	5 229	212	
19 488	19 488	-	-	-	-	-	-	-	-	213	
143 919	100 617	43 302	1 271	24	1 247	18 682	17 191	1 491	4 211	220	
97 014	12 059	84 955	5 356	-	5 356	72 987	2 637	70 350	8 073	230	
-	-	-	-	-	-	-	-	-	-	240	
17 952 002	10 993 527	6 958 475	677 765	437 656	240 109	2 078 815	1 193 953	884 862	5 211 343	299	
2 434 009	1 505 366	928 643	121 770	48 894	72 876	173 505	69 985	103 520	523 240	300	
1 406 601	520 211	886 390	69 239	11 455	57 784	129 242	31 749	97 493	130 402	310	
1 023 494	981 241	42 253	52 531	37 439	15 092	42 049	36 022	6 027	392 838	320	
3 914	3 914	-	-	-	-	2 214	2 214	-	-	330	
20 386 011	12 498 893	7 887 118	799 535	486 550	312 985	2 252 320	1 263 938	988 382	5 734 583	399	
2 260 692	1 416	412 410	63 353	-	16 931	237 084	-	144 016	577 197	430	
18 125 319	12 497 477	7 474 708	736 182	486 550	296 054	2 015 236	1 263 938	844 366	5 157 386	450	
27 019	168 602	1 705 283	5 748	9 593	42 577	5 898	6 009	92 957	1 215 480		
18 098 300	12 328 875	5 769 425	730 434	476 957	253 477	2 009 328	1 257 929	751 409	5 156 171	499	
514 981	77 667	437 314	25 144	2 188	26 956	83 540	6 684	76 856	100 372	500	
127 076	19 983	107 093	5 203	751	4 452	14 306	708	13 598	27 283	510	
88 182	23 310	64 872	9 359	1 289	8 070	4 417	776	3 641	18 316	521	
174 144	17 696	156 448	6 234	56	6 178	22 156	4 986	17 170	38 534	522	
20 781	8 194	12 587	788	92	6 96	5 736	158	5 578	3 140	530	
56 534	3 341	53 193	2 769	-	2 769	10 740	56	10 684	8 103	610	
-	-	-	-	-	-	-	-	-	-	620	
48 264	5 143	43 121	4 791	-	4 791	26 185	-	26 185	4 996	630	

II. Ausgaben und Einnahmen für Bildung, Wissenschaft

1000

NR.	NORDRHEIN-WESTFALEN		ZUSAMMEN	HESSEN		ZUSAMMEN	RHEINLAND-PFALZ		ZUSAMMEN	BADEN-WÜRTTEMBERG		
	STAAT 16	GEM. (GV.) 17		STAAT 19	GEM. (GV.) 20		STAAT 22	GEM. (GV.) 23		STAAT 25	GEM. (GV.) 26	
20C1 BILDUNGSWESEN, WISSENSCHAFT, FORSCHUNG, KULTURELLE ANGELEGENH. F. J												
100	4 509 800	2 743 089	2 668 228	1 927 799	740 430	1 375 483	926 864	448 619	4 120 181	2 929 822	1 190 359	
111	2 249 087	52 932	908 457	900 852	7 605	512 144	506 069	6 075	1 384 793	1 377 461	7 332	
112	628 815	270 730	270 473	204 436	66 037	159 059	124 004	35 055	490 950	406 698	84 252	
113	70 462	271 527	120 374	66 702	53 672	61 051	26 580	34 471	151 408	78 071	73 337	
114	217 406	33 066	117 789	114 442	3 347	36 696	33 117	3 579	139 200	133 476	5 724	
121	17 375	115 019	54 380	12 928	41 452	18 569	268	18 301	45 554	175	45 379	
122	71 551	-	33 131	33 131	-	20 157	20 157	-	49 799	49 799	-	
123	9 276	-	5 266	6 266	-	656	656	-	7 367	7 367	-	
124	337 660	118 461	122 449	96 083	26 366	100 506	65 277	35 229	241 623	206 437	35 186	
125	173 444	641 880	273 485	156 559	116 926	124 196	63 247	60 949	408 948	181 020	227 928	
130	548 494	1 029 732	645 961	279 107	366 854	277 750	58 629	219 121	989 048	358 669	630 379	
141	25 539	45 687	24 273	2 514	21 759	19 402	2 422	16 980	56 709	25 974	30 735	
142	160 691	164 046	91 190	54 778	36 412	45 297	26 438	18 859	154 782	104 675	50 107	
200	452 057	16 078	76 876	73 001	3 875	56 211	52 561	3 650	170 313	159 808	10 505	
211	209 928	-	60 142	60 142	-	26 876	26 876	-	87 229	87 229	-	
212	5 229	-	-	-	-	1 754	1 754	-	12 704	12 704	-	
213	34 592	-	2 875	2 875	-	1	1	-	10 165	10 165	-	
220	107 170	12 643	8 251	8 767	484	24 256	21 630	2 626	58 469	49 147	9 322	
230	5 138	3 435	4 605	1 214	3 391	3 324	2 300	1 024	1 746	563	1 183	
240	-	-	3	3	-	-	-	-	-	-	-	
299	4 961 857	2 759 167	2 745 104	2 000 799	744 305	1 431 694	979 425	452 269	4 290 494	3 089 630	1 200 864	
300	582 247	71 238	429 004	250 883	160 121	179 866	116 536	63 330	701 635	268 119	433 516	
310	178 912	65 862	259 524	94 571	164 953	86 731	27 675	55 056	493 711	65 383	428 328	
320	403 335	5 376	169 480	165 312	4 168	91 435	87 161	4 274	207 924	202 736	5 188	
330	-	-	-	-	-	1 700	1 700	-	-	-	-	
399	5 544 104	2 830 405	3 174 108	2 260 682	913 426	1 611 560	1 095 961	515 599	4 992 129	3 357 749	1 634 380	
430	-	67 959	462 762	-	75 707	173 182	-	28 935	382 063	-	13 793	
450	5 544 104	2 762 446	2 711 346	2 260 682	837 719	1 438 378	1 095 961	486 664	4 610 066	3 357 749	1 620 597	
480	299 517	512 951	171 166	274 205	284 016	37 719	74 688	107 278	190 226	213 138	345 358	
499	5 244 587	2 249 495	2 540 180	1 986 477	553 703	1 400 659	1 021 273	379 386	4 419 840	3 144 611	1 275 229	
500	235 686	169 278	191 255	150 328	40 927	98 033	59 165	38 868	362 144	271 352	90 792	
510	148 457	28 109	17 374	11 713	5 661	8 634	1 574	7 060	53 481	39 180	14 301	
521	12 019	68 330	130 168	111 832	18 336	54 157	44 045	10 112	202 421	179 589	22 832	
522	10 409	50 452	22 481	9 810	12 671	12 088	2 569	9 519	50 498	8 311	42 187	
530	60 908	6 421	16 106	14 890	1 216	11 033	10 344	689	42 876	41 965	911	
610	231	10 288	1 751	783	968	10 600	39	10 561	9 978	308	9 670	
620	-	-	-	-	-	-	-	-	-	-	-	
630	3 662	5 678	3 375	1 300	2 075	1 521	594	927	2 890	1 999	891	
20C2 SCHULWESEN ZUSAMMEN F. 12+111+151+154 BIS 159												
100	2 910 860	2 240 254	1 601 651	967 647	634 004	1 025 236	641 854	383 382	2 546 273	1 503 784	1 042 489	
111	1 974 486	33 739	788 943	784 630	4 313	468 384	464 330	4 054	1 169 690	1 165 289	4 401	
112	276 313	133 446	79 072	39 734	39 338	84 723	70 150	14 573	185 774	141 796	43 978	
113	8 045	218 458	45 945	3 297	42 648	36 907	8 961	27 946	66 069	5 999	60 070	
114	162 281	8 161	38 585	37 566	1 019	24 206	22 376	1 830	51 671	48 008	3 663	
121	363	105 461	37 434	751	36 683	17 038	-	17 038	41 587	-	41 587	
122	16 704	-	3 618	3 618	-	7 053	7 053	-	5 642	5 642	-	
123	3 176	-	545	545	-	153	153	-	1 249	1 249	-	
124	223 847	58 398	27 124	21 423	5 701	46 862	19 501	26 961	78 524	65 894	12 630	
125	26 236	530 667	155 031	62 658	92 373	73 886	29 941	43 945	210 491	16 573	193 918	
130	96 213	973 112	370 532	12 014	358 568	225 362	10 829	214 533	652 032	41 864	610 168	
141	4 003	44 520	21 779	35	21 744	16 813	-	16 813	28 679	-	28 679	
142	19 193	134 292	32 993	1 376	31 617	23 809	8 120	15 689	54 865	11 470	43 395	
200	54 585	5 644	26 955	23 288	3 667	33 595	30 011	3 584	37 302	27 605	9 697	
211	42 716	-	21 874	21 874	-	6 468	6 468	-	21 802	21 802	-	
212	5 229	-	-	-	-	1 754	1 754	-	2 159	2 159	-	
213	-	-	-	-	-	-	-	-	-	-	-	
220	1 538	2 673	790	367	423	22 072	19 480	2 583	12 132	3 574	8 558	
230	5 102	2 971	4 291	1 047	3 244	3 301	2 300	1 001	1 209	70	1 139	
240	-	-	-	-	-	-	-	-	-	-	-	
299	2 965 445	2 245 898	1 628 606	990 935	637 671	1 058 831	671 865	386 566	2 583 575	1 531 389	1 052 186	
300	460 590	62 650	397 412	249 663	147 749	149 604	86 676	62 928	648 862	237 003	411 859	
310	73 118	57 284	235 433	80 852	145 581	60 006	1 352	58 654	460 712	51 041	409 671	
320	387 472	5 366	161 379	150 811	2 168	87 898	83 624	4 274	188 150	185 962	2 188	
330	-	-	-	-	-	1 700	1 700	-	-	-	-	
399	3 426 035	2 308 548	2 026 018	1 240 598	785 420	1 208 425	758 541	449 894	3 232 437	1 768 392	1 464 045	
420	-	64 872	419 666	-	75 149	161 938	-	26 677	348 896	-	13 051	
450	3 426 035	2 243 676	1 606 352	1 240 598	710 271	1 046 497	758 541	423 217	2 883 541	1 768 392	1 450 994	
480	28 933	484 607	4 490	71 208	277 799	-	36 646	98 615	646	5 289	331 202	
499	3 357 102	1 759 069	1 601 862	1 169 390	432 472	1 046 497	721 895	324 602	2 882 895	1 763 103	1 119 791	
500	8 897	91 475	24 907	3 606	21 331	31 004	4 058	26 936	78 697	12 021	66 6	
510	2 184	25 099	5 029	991	4 038	7 066	341	6 725	15 370	2 926	12 4	
521	621	17 695	5 636	379	5 257	4 600	2 421	2 179	16 299	7 245	9 0	
522	4 708	33 826	10 047	1 475	8 572	7 003	984	6 719	35 969	1 503	34 4	
530	1 177	1 963	963	175	789	674	322	352	862	347	5	
610	-	8 101	899	13	880	10 123	-	10 123	9 632	-	9 6	
620	-	-	-	-	-	-	-	-	-	-	-	
630	205	4 791	2 334	568	1 766	628	-	928	565	-	5	

und Kultur 1970 nach finanzwirtschaftlicher Gruppierung

DM

ZUSAMMEN 27	BAYERN STAAT 28	GEM. (GV.) 29	ZUSAMMEN 30	SAARLAND STAAT 31	GEM. (GV.) 32	STADTST. ZUSAMMEN 33	HAMBURG 34	BREMEN 35	BERLIN (WEST) 36	
BILDUNGSWESEN, WISSENSCHAFT, FORSCHUNG, KULTURELLE ANGELEGENH. F 1 2001										
4 372 250	2 806 726	1 565 524	468 501	356 660	111 841	2 374 061	907 207	302 503	1 164 351	100
1 585 801	1 409 515	180 286	185 597	178 298	7 299	867 254	346 120	130 544	390 590	111
352 153	245 438	106 715	76 007	63 166	12 841	406 058	156 181	34 123	215 754	112
149 027	76 104	72 923	36 378	17 644	18 734	140 535	54 357	20 719	65 459	113
180 493	158 273	22 220	11 171	10 570	601	48 639	18 857	4 735	25 047	114
75 161	29 475	45 686	8 510	2 718	5 792	43 201	17 688	3 597	21 916	121
36 512	36 512	-	8 740	8 740	-	91 764	32 909	9 393	49 462	122
6 301	6 301	-	347	347	-	20 880	8 239	592	12 049	123
430 668	244 784	185 884	10 255	7 125	3 130	94 681	29 179	4 388	61 114	124
424 431	198 455	225 976	50 116	27 845	22 271	197 008	66 888	14 883	115 237	125
927 736	301 530	626 206	62 797	29 131	33 666	380 473	152 678	72 051	155 744	130
49 062	14	49 048	2 147	-	2 147	4 303	185	102	4 016	141
150 905	100 325	50 580	16 436	11 076	5 360	79 265	23 926	7 376	47 963	142
256 425	228 905	27 520	6 994	6 824	170	164 370	88 410	17 754	58 206	200
119 056	119 056	-	5 251	5 251	-	75 556	34 207	6 079	35 270	211
-	-	-	-	-	-	4 996	2 710	25	2 261	212
2 153	2 153	-	157	157	-	71 085	45 388	10 904	10 793	213
126 159	99 570	26 589	1 287	1 177	110	12 426	2 047	640	9 739	220
9 047	8 126	921	239	239	-	164	58	106	-	230
10	-	10	60	-	60	143	-	-	143	240
4 628 675	3 035 631	1 593 044	475 495	363 484	112 011	2 538 431	995 617	320 257	1 222 557	299
437 202	362 960	74 242	35 488	31 654	3 834	30 161	3 418	6 130	20 613	300
330 826	263 318	67 508	24 346	21 220	3 126	25 766	134	6 130	19 502	310
106 376	99 642	6 734	11 142	10 434	708	4 395	3 284	-	1 111	320
-	-	-	-	-	-	-	-	-	-	330
5 065 877	3 398 591	1 667 286	510 983	395 138	115 845	2 568 592	999 035	326 387	1 243 170	399
452 072	-	70 164	33 072	-	3 574	-	-	-	-	430
4 613 805	3 398 591	1 597 122	477 911	395 138	112 271	2 568 592	999 035	326 387	1 243 170	450
249 883	265 102	366 689	14 341	14 387	29 452	157 099	46 506	26 349	84 244	480
4 363 922	3 133 489	1 230 433	463 570	380 751	82 819	2 411 493	952 529	300 038	1 158 926	499
457 337	281 819	175 518	46 109	38 925	7 184	147 459	77 703	4 150	65 606	500
109 053	67 462	41 591	3 974	2 551	1 423	19 555	6 943	582	12 030	510
206 225	149 804	56 421	35 661	32 965	2 696	86 264	48 980	2 374	34 910	521
52 260	33 809	58 451	2 692	542	2 150	5 985	2 835	256	2 894	522
30 375	26 952	3 423	2 863	2 584	279	25 531	13 822	827	10 882	530
10 961	126	10 835	265	9	256	5 697	3 821	-	1 876	610
25	25	-	-	-	-	-	-	-	-	620
8 438	3 641	4 797	654	274	380	4 427	1 302	111	3 014	630

SCHULWESEN ZUSAMMEN F 12+111+151+154 BIS 159 2002										
2 890 062	1 501 416	1 388 646	297 643	202 727	94 916	1 345 355	573 554	243 767	528 034	100
1 361 442	1 185 712	175 730	167 073	160 064	7 009	691 028	289 594	124 052	277 382	111
106 751	46 908	55 843	23 157	17 144	6 013	141 827	65 939	21 149	54 739	112
63 120	7 243	55 877	19 398	3 257	16 141	73 220	33 985	17 308	21 927	113
111 885	97 428	14 457	1 850	1 821	29	11 801	6 969	3 367	1 465	114
41 074	1 437	39 637	6 625	1 269	5 356	29 166	12 881	3 159	13 126	121
3 522	3 522	-	2 129	2 129	-	47 346	19 610	8 485	19 251	122
376	376	-	291	291	-	5 967	4 397	298	1 272	123
257 926	95 742	162 184	4 953	3 403	1 550	21 143	1 337	2 755	17 051	124
206 074	27 960	178 114	22 125	3 223	18 902	61 552	21 345	11 103	29 104	125
637 491	25 735	611 756	42 127	9 441	32 686	248 087	108 024	49 679	90 384	130
47 827	-	47 827	2 146	-	2 146	704	-	-	704	141
52 574	9 353	43 221	5 769	685	5 084	13 514	5 473	2 412	1 629	142
121 774	104 553	27 221	1 787	1 787	-	46 446	28 561	5 013	12 872	200
46 781	46 781	-	897	897	-	26 121	8 942	4 972	12 207	211
-	-	-	-	-	-	162	100	25	37	212
291	291	-	-	-	-	19 197	15 197	-	-	213
83 049	56 722	26 327	820	820	-	892	264	-	628	220
1 653	759	894	70	70	-	74	58	16	-	230
-	-	-	-	-	-	-	-	-	-	240
3 021 836	1 605 969	1 415 867	299 430	204 514	94 916	1 391 801	602 115	248 780	540 906	299
392 167	328 448	63 719	27 415	24 073	3 342	34	-	1	33	300
304 956	247 971	56 985	16 577	13 639	2 938	34	-	1	33	310
87 211	80 477	6 734	10 838	10 434	404	-	-	-	-	320
-	-	-	-	-	-	-	-	-	-	330
3 414 003	1 934 417	1 479 586	326 845	228 587	98 258	1 391 835	602 115	248 781	540 939	399
421 067	-	68 285	29 817	-	3 429	-	-	-	-	430
2 952 936	1 934 417	1 411 301	297 028	228 587	94 829	1 391 835	602 115	248 781	540 939	450
7 580	9 207	351 155	400	417	26 371	2 716	192	277	2 247	480
2 985 356	1 925 210	1 060 146	296 628	228 170	68 458	1 389 119	601 923	248 504	538 692	499
144 155	20 958	123 197	5 623	1 706	3 917	17 539	8 072	1 486	7 981	500
47 582	8 041	39 541	1 444	248	1 196	3 793	1 558	542	1 293	510
22 845	4 290	18 555	1 843	1 422	421	4 867	2 811	776	1 280	521
51 024	2 967	48 057	1 493	33	1 460	984	469	93	422	522
7 251	4 770	2 481	217	3	214	1 150	429	37	674	530
10 738	-	10 738	256	-	256	3 265	1 755	-	1 510	610
-	-	-	-	-	-	-	-	-	-	620
4 715	890	3 825	370	-	370	3 480	640	38	2 802	630

II. Ausgaben und Einnahmen für Bildung, Wissenschaft

1000

NP.	ART DER AUSGABEN / EINNAHMEN	INSGESAMT 1	BUND, LAF, ERP ZUSAMMEN 2	BUND 3	LASTEN AUS- GLEICHF. 4	ERP-SCAD. VERMOEGEN 5
2003 ALLGEMEINBILDENDE SCHULEN F 121+123+124						
100	UNMITTELBARE AUSGABEN (OHNE ZAHLUNGEN A. AND. BEREICHE)	13 913 104	-	-	-	-
111	BEAMTENBEZUEGE	6 427 084	-	-	-	-
112	ANGESTELLTENVERGÜETUNGEN	937 753	-	-	-	-
113	ARBEITERLOEHNE	523 732	-	-	-	-
114	SONSTIGE PERSONALAUSGABEN	324 992	-	-	-	-
121	UNTERHALTUNG VON UNBEWEGLICHEM VERMOEGEN	290 087	-	-	-	-
122	BEWIRTSCHAFTUNG DER GRUNDSTUECKE	57 432	-	-	-	-
123	MIETEN UND PACHTEN	6 574	-	-	-	-
124	ZUWEISUNGEN AN ZWECKVERBAENDE USW.	620 054	-	-	-	-
125	UEBRIGER LAUFENDER SACHAUFWAND	1 096 235	-	-	-	-
130	BAUMASSNAHMEN	3 182 246	-	-	-	-
141	ERWERB VON UNBEWEGLICHEN SACHEN	158 421	-	-	-	-
142	ERWERB VON BEWEGLICHEN SACHEN	288 494	-	-	-	-
200	ZAHLUNGEN AN ANDERE BEREICHE	152 138	-	-	-	-
211	RENTEN, UNTERSTÜTZUNGEN U. AEHNL.	583	-	-	-	-
212	LAUFENDE ZUSCHUESSE AN SOZIALE U. AEHNL. EINRICHTG.	229	-	-	-	-
213	UEBRIGE LAUFENDE ZUSCHUESSE	9 663	-	-	-	-
220	VERMOEGENSUEBERTRAGUNGEN AN ANDERE BEREICHE	110 557	-	-	-	-
230	DARLEHEN AN ANDERE BEREICHE	31 106	-	-	-	-
240	BETEILIGUNGEN	-	-	-	-	-
299	UNMITTELBARE AUSGABEN	14 065 242	-	-	-	-
300	ZAHLUNGEN AN VERWALTUNGEN	989 915	28 776	21 959	-	6 817
310	LAUFENDE ZUWEISUNGEN AN VERWALTUNGEN	550 625	-	-	-	-
320	ZUWEISUNGEN AN VERWALTUNGEN FUER INVESTITIONEN	428 773	21 959	21 959	-	-
330	DARLEHEN AN VERWALTUNGEN	10 517	6 817	-	-	6 817
399	BRUTTOAUSGABEN	15 055 157	28 776	21 959	-	6 817
430	ABZUEGL. ZAHLUNGEN V. VERWALTUNGEN GLEICHER EBENE	1 728 464	-	-	-	-
450	GESAMTAUSGABEN (OHNE BESONDERE FINANZ. VORGAENGE)	13 326 693	28 776	21 959	-	6 817
480	ABZUEGL. ZAHLUNGEN V. VERWALTUNGEN ANDERER EBENE	-	10 303	-	-	10 303
499	NETTOAUSGABEN	13 326 693	18 473	21 959	-	3 486-
500	UNMITTELBARE EINNAHMEN	346 030	-	-	-	-
510	EINNAHMEN AUS WIRTSCHAFTLICHER TÄTIGKEIT	102 332	-	-	-	-
521	GEBUEHREN, SONSTIGE ENTGELTE, STRAFEN	36 017	-	-	-	-
522	UEBRIGE LAUFENDE EINNAHMEN	122 535	-	-	-	-
530	LAUFENDE ZUSCHUESSE VON ANDEREN BEREICHEN	11 521	-	-	-	-
610	VERAEUSSERUNG VON SACHVERMOEGEN	52 039	-	-	-	-
620	VERAEUSSERUNG VON BETEILIGUNGEN	-	-	-	-	-
630	UEBRIGE EINNAHMEN	21 586	-	-	-	-
2004 GRUND-UND HAUPTSCHULEN F 121						
100	UNMITTELBARE AUSGABEN (OHNE ZAHLUNGEN A. AND. BEREICHE)	8 661 675	-	-	-	-
111	BEAMTENBEZUEGE	3 982 772	-	-	-	-
112	ANGESTELLTENVERGÜETUNGEN	615 698	-	-	-	-
113	ARBEITERLOEHNE	367 618	-	-	-	-
114	SONSTIGE PERSONALAUSGABEN	197 796	-	-	-	-
121	UNTERHALTUNG VON UNBEWEGLICHEM VERMOEGEN	221 421	-	-	-	-
122	BEWIRTSCHAFTUNG DER GRUNDSTUECKE	29 232	-	-	-	-
123	MIETEN UND PACHTEN	3 139	-	-	-	-
124	ZUWEISUNGEN AN ZWECKVERBAENDE USW.	295 857	-	-	-	-
125	UEBRIGER LAUFENDER SACHAUFWAND	768 234	-	-	-	-
130	BAUMASSNAHMEN	1 909 313	-	-	-	-
141	ERWERB VON UNBEWEGLICHEN SACHEN	107 933	-	-	-	-
142	ERWERB VON BEWEGLICHEN SACHEN	162 662	-	-	-	-
200	ZAHLUNGEN AN ANDERE BEREICHE	120 351	-	-	-	-
211	RENTEN, UNTERSTÜTZUNGEN U. AEHNL.	160	-	-	-	-
212	LAUFENDE ZUSCHUESSE AN SOZIALE U. AEHNL. EINRICHTG.	229	-	-	-	-
213	UEBRIGE LAUFENDE ZUSCHUESSE	7 387	-	-	-	-
220	VERMOEGENSUEBERTRAGUNGEN AN ANDERE BEREICHE	91 976	-	-	-	-
230	DARLEHEN AN ANDERE BEREICHE	20 599	-	-	-	-
240	BETEILIGUNGEN	-	-	-	-	-
299	UNMITTELBARE AUSGABEN	8 782 026	-	-	-	-
300	ZAHLUNGEN AN VERWALTUNGEN	598 043	29 776	21 959	-	6 817
310	LAUFENDE ZUWEISUNGEN AN VERWALTUNGEN	298 286	-	-	-	-
320	ZUWEISUNGEN AN VERWALTUNGEN FUER INVESTITIONEN	289 240	21 959	21 959	-	-
330	DARLEHEN AN VERWALTUNGEN	10 517	6 817	-	-	6 817
399	BRUTTOAUSGABEN	9 380 069	28 776	21 959	-	6 817
430	ABZUEGL. ZAHLUNGEN V. VERWALTUNGEN GLEICHER EBENE	1 008 345	-	-	-	-
450	GESAMTAUSGABEN (OHNE BESONDERE FINANZ. VORGAENGE)	8 371 724	28 776	21 959	-	6 817
480	ABZUEGL. ZAHLUNGEN V. VERWALTUNGEN ANDERER EBENE	-	10 303	-	-	10 303
499	NETTOAUSGABEN	8 371 724	18 473	21 959	-	3 486-
500	UNMITTELBARE EINNAHMEN	265 800	-	-	-	-
510	EINNAHMEN AUS WIRTSCHAFTLICHER TÄTIGKEIT	86 200	-	-	-	-
521	GEBUEHREN, SONSTIGE ENTGELTE, STRAFEN	23 408	-	-	-	-
522	UEBRIGE LAUFENDE EINNAHMEN	91 726	-	-	-	-
530	LAUFENDE ZUSCHUESSE VON ANDEREN BEREICHEN	7 817	-	-	-	-
610	VERAEUSSERUNG VON SACHVERMOEGEN	30 062	-	-	-	-
620	VERAEUSSERUNG VON BETEILIGUNGEN	-	-	-	-	-
630	UEBRIGE EINNAHMEN	17 587	-	-	-	-

und Kultur 1970 nach finanzwirtschaftlicher Gruppierung

DM

LAENDER (EINSCHL. STADTSTAATEN)			SCHLESWIG-HOLSTEIN			NIEDERSACHSEN			NORDRH.-WESTF.			NR.
ZUSAMMEN	STAAT	GEM. (GV.)	ZUSAMMEN	STAAT	GEM. (GV.)	ZUSAMMEN	STAAT	GEM. (GV.)	ZUSAMMEN			
6	7	8	9	10	11	12	13	14	15			
ALLGEMEINBILDENDE SCHULEN F 121+123+124 2003												
13 913 104	8 262 594	5 650 510	549 363	344 632	204 731	1 633 673	933 759	699 914	4 119 056	100		
6 427 084	6 340 118	86 966	301 023	299 692	1 331	746 548	746 262	286	1 613 837	111		
937 753	725 612	212 141	41 302	28 154	13 148	157 453	131 388	26 065	351 795	112		
523 732	80 654	443 078	21 542	1 769	19 773	61 281	836	60 445	197 184	113		
324 992	309 466	15 526	1 753	1 019	734	34 753	32 025	2 728	119 934	114		
290 087	26 185	263 902	11 748	718	11 030	39 154	7	39 147	93 123	121		
57 432	57 432	-	1 519	1 519	-	593	593	-	8 012	122		
6 574	6 574	-	97	97	-	144	144	-	1 739	123		
620 054	324 455	295 599	30 499	5 488	25 011	78 872	19 368	59 504	200 213	124		
1 096 235	80 759	1 015 476	42 236	1 882	40 354	119 824	1 296	118 528	442 278	125		
3 182 246	283 936	2 898 310	80 713	3 662	77 051	333 925	1 783	332 142	938 022	130		
158 421	724	157 697	5 411	-	5 411	21 119	16	21 103	38 785	141		
288 494	26 679	261 815	11 520	632	10 888	40 007	41	39 966	114 134	142		
152 138	86 938	65 200	6 485	12	6 473	27 131	17 073	10 058	12 293	200		
583	583	-	12	12	-	29	29	-	97	211		
229	229	-	-	-	-	-	-	-	229	212		
9 663	9 663	-	-	-	-	-	-	-	-	213		
110 557	68 125	42 432	1 126	-	1 126	17 224	15 733	1 491	3 973	220		
31 106	8 338	22 768	5 347	-	5 347	9 878	1 311	8 567	7 994	230		
-	-	-	-	-	-	-	-	-	-	240		
14 065 242	8 349 532	5 715 710	555 848	344 644	211 204	1 660 804	950 832	709 972	4 131 349	299		
961 139	582 978	378 161	91 239	25 570	65 669	132 751	38 132	94 619	61 314	300		
550 625	211 986	338 639	52 729	1 819	50 910	94 652	5 359	89 293	47 507	310		
406 814	367 292	39 522	38 510	23 751	14 759	36 024	30 698	5 326	13 807	320		
3 700	3 700	-	-	-	-	2 075	2 075	-	-	330		
15 026 381	8 932 510	6 093 871	647 087	370 214	276 873	1 793 555	988 964	804 591	4 192 663	399		
1 707 240	60	280 450	58 485	-	16 422	184 298	-	98 963	480 028	430		
13 319 141	8 932 450	5 813 421	588 602	370 214	260 451	1 609 257	988 964	705 628	3 712 635	450		
10 921	79 346	1 358 305	-	2 032	40 031	-	82	85 253	11 480			
13 308 220	8 853 104	4 455 116	588 602	368 182	220 420	1 609 257	988 882	620 375	3 712 624	499		
346 030	30 126	315 904	21 141	964	20 177	46 359	1 490	44 869	72 007	500		
102 332	9 723	92 609	4 004	173	3 831	12 510	99	12 411	22 439	510		
36 017	8 087	27 930	5 081	756	4 325	2 069	52	2 017	10 217	521		
122 535	5 829	116 706	4 392	30	4 362	13 994	1 338	12 656	26 000	522		
11 521	3 557	7 964	525	5	520	3 132	1	3 131	1 625	530		
52 039	2 092	49 947	2 498	-	2 498	8 502	-	8 502	7 737	610		
-	-	-	-	-	-	-	-	-	-	620		
21 586	838	20 748	4 641	-	4 641	6 152	-	6 152	3 989	630		
GRUND-UND HAUPTSCHULEN F 121 2004												
8 661 675	4 916 599	3 745 076	323 687	185 987	137 700	1 029 203	575 653	453 550	2 453 667	100		
3 982 772	3 964 934	17 838	164 375	164 264	111	464 424	464 237	187	973 791	111		
615 698	476 484	139 214	25 730	16 467	9 263	108 868	93 014	15 854	227 138	112		
367 618	35 766	331 852	13 204	-	13 204	43 079	-	43 079	147 537	113		
157 796	186 216	11 580	1 183	490	693	20 336	17 836	2 500	60 985	114		
221 421	17 340	204 081	7 724	-	7 724	29 098	-	29 098	73 031	121		
29 232	29 232	-	-	-	-	10	10	-	526	122		
3 139	3 139	-	-	-	-	19	19	-	1 113	123		
295 857	37 400	258 457	27 814	4 453	23 361	49 485	266	49 219	33 870	124		
768 234	41 811	726 423	26 741	313	26 428	87 154	271	86 883	303 419	125		
1 909 313	119 314	1 789 999	46 965	-	46 965	191 935	-	191 935	540 262	130		
107 933	-	107 933	3 879	-	3 879	14 530	-	14 530	25 435	141		
162 662	4 963	157 699	6 072	-	6 072	20 265	-	20 265	66 560	142		
120 351	69 737	50 614	6 209	-	6 209	21 009	15 319	5 690	3 257	200		
160	160	-	-	-	-	22	22	-	-	211		
229	229	-	-	-	-	-	-	-	229	212		
7 387	7 387	-	-	-	-	-	-	-	-	213		
91 576	58 739	33 237	896	-	896	14 816	14 000	816	1 084	220		
20 599	3 222	17 377	5 313	-	5 313	6 171	1 297	4 874	1 944	230		
-	-	-	-	-	-	-	-	-	-	240		
8 782 026	4 986 336	3 795 690	329 896	185 987	143 909	1 050 212	590 972	459 240	2 456 924	299		
569 267	368 336	200 931	59 194	14 660	44 534	85 639	26 785	58 854	37 748	300		
298 286	122 419	175 867	32 804	-	32 804	59 762	1 629	58 133	25 116	310		
267 281	242 217	25 064	26 390	14 660	11 730	23 802	23 081	721	12 632	320		
3 700	3 700	-	-	-	-	2 075	2 075	-	-	330		
9 351 293	5 354 672	3 996 621	389 090	200 647	188 443	1 135 851	617 757	518 094	2 494 672	399		
987 252	-	175 866	31 276	-	10 031	115 271	-	53 567	298 772	430		
8 364 041	5 354 672	3 820 755	357 814	200 647	178 412	1 020 560	617 757	464 527	2 195 900	450		
10 790	13 459	808 717	-	814	20 431	-	-	61 704	-	480		
8 353 251	5 341 213	3 012 038	357 814	199 833	157 981	1 020 580	617 757	402 823	2 195 900	499		
265 800	7 171	258 629	18 461	52	18 409	35 420	183	35 237	56 881	500		
86 200	2 049	84 151	3 396	-	3 396	10 638	-	10 638	18 387	510		
23 408	393	23 015	4 052	37	4 015	1 540	19	1 521	9 254	521		
91 726	2 118	89 608	3 635	15	3 620	5 725	164	9 565	19 279	522		
7 817	511	7 306	506	-	506	2 930	-	2 930	1 045	530		
39 062	2 088	36 974	2 448	-	2 448	5 195	-	5 195	6 076	610		
-	-	-	-	-	-	-	-	-	-	620		
17 587	12	17 575	4 424	-	4 424	5 388	-	5 388	2 840	630		

II. Ausgaben und Einnahmen für Bildung, Wissenschaft

1000

Nr.	NORDRHEIN-WESTFALEN STAAT 16	GEM. (GV.) 17	ZUSAMMEN 18	HESSEN STAAT 19	GEM. (GV.) 20	ZUSAMMEN 21	RHEINLAND-PFALZ STAAT 22	GEM. (GV.) 23	ZUSAMMEN 24	BADEN-WÜRTTEMBERG STAAT 25	GEM. (GV.) 26
2003 ALLGEMEINBILDENDE SCHULEN F 121+123+124											
100	2 226 807	1 892 249	1 189 454	738 226	451 228	854 577	527 589	326 988	1 984 546	1 078 720	905 826
111	1 602 997	10 840	670 831	669 924	907	392 845	391 524	1 321	891 954	889 702	2 252
112	271 055	80 740	49 188	22 072	27 116	62 427	55 120	7 307	127 749	95 957	31 792
113	4 194	192 990	36 105	166	35 939	31 308	7 871	23 437	53 060	1 799	51 261
114	117 691	2 243	24 736	24 270	466	14 711	13 957	754	32 095	29 574	2 521
121	236	92 887	31 345	55	31 290	14 949	—	14 949	36 117	—	36 117
122	8 012	—	543	543	—	6 232	6 232	—	1 010	1 010	—
123	1 739	—	71	71	—	56	56	—	197	197	—
124	154 097	46 116	20 497	17 839	2 658	40 729	15 807	24 922	56 469	47 475	8 994
125	11 180	431 098	76 586	3 001	73 585	59 996	24 248	35 748	158 831	3 724	155 107
130	50 404	887 618	252 694	223	252 471	198 832	7 609	191 223	572 417	8 350	564 067
141	—	38 785	5 232	4	5 228	16 244	—	16 244	23 099	—	23 099
142	5 202	198 932	21 626	58	21 568	16 248	5 165	11 083	31 548	932	30 616
200	6 928	5 365	3 510	—	3 510	20 946	17 562	3 384	9 579	132	9 447
211	97	—	—	—	—	60	60	—	132	132	—
212	229	—	—	—	—	—	—	—	—	—	—
213	—	—	—	—	—	—	—	—	—	—	—
220	1 500	2 473	266	—	266	17 960	15 577	2 383	8 558	—	8 558
230	5 102	2 892	3 244	—	3 244	2 926	1 925	1 001	889	—	889
240	—	—	—	—	—	—	—	—	—	—	—
299	2 233 735	1 897 614	1 192 964	738 226	454 738	875 523	545 151	330 372	1 994 125	1 078 852	915 273
300	8 564	52 750	310 426	229 244	81 182	108 477	68 497	39 980	25 602	15 506	10 096
310	—	47 507	164 643	85 629	79 014	35 782	76	35 706	7 956	48	7 908
320	8 564	5 243	145 783	143 615	2 168	71 070	66 796	4 274	17 646	15 458	2 188
330	—	—	—	—	—	1 625	1 625	—	—	—	—
399	2 242 299	1 950 364	1 503 390	967 470	535 920	984 000	613 648	370 352	2 019 727	1 094 358	925 369
430	—	57 694	226 319	—	31 905	132 324	—	23 829	300 756	—	11 753
450	2 242 299	1 892 670	1 277 071	967 470	504 015	851 676	613 648	346 523	1 718 971	1 094 358	913 616
480	161	422 184	2 810	46 910	150 314	—	20 949	87 546	—	54	288 949
499	2 242 138	1 470 486	1 274 261	920 560	353 701	851 676	592 699	258 977	1 718 971	1 094 304	624 667
500	2 972	69 035	16 086	865	15 221	25 282	2 561	22 721	47 848	3 033	44 815
510	996	21 443	3 753	214	3 539	6 148	253	5 895	8 604	145	8 459
521	166	10 051	3 173	131	3 042	2 479	1 565	914	4 619	2 378	2 241
522	1 471	24 529	6 850	520	6 330	5 690	495	5 195	24 257	406	23 851
530	334	1 291	649	—	649	553	248	305	333	104	229
610	2	7 735	805	—	805	9 844	—	9 844	9 585	—	9 585
620	—	—	—	—	—	—	—	—	—	—	—
630	3	3 986	856	—	856	568	—	568	450	—	450
2004 GRUND-UND HAUPTSCHULEN F 121											
100	1 205 454	1 248 213	773 394	442 106	331 288	544 266	324 820	219 446	1 197 298	637 993	559 305
111	964 007	9 784	398 806	398 198	608	262 050	260 966	1 084	546 744	545 398	1 346
112	171 845	55 293	32 958	12 980	19 978	45 289	39 236	6 053	93 637	72 825	20 812
113	16	147 521	26 958	4	26 954	20 780	—	20 780	38 936	—	38 936
114	59 654	1 331	13 000	12 604	396	5 911	5 183	728	17 746	15 726	2 020
121	2	73 029	21 349	—	21 349	11 955	—	11 955	29 360	—	29 360
122	526	—	27	27	—	—	—	—	—	—	—
123	1 113	—	16	16	—	—	—	—	—	—	—
124	2 464	31 406	19 007	17 838	1 169	23 961	143	23 818	8 834	2 993	5 841
125	5 094	298 325	53 469	418	53 051	50 311	19 292	31 019	107 991	1 051	106 940
130	—	540 262	189 167	6—	189 173	103 317	—	103 317	324 865	—	324 865
141	—	25 435	4 882	—	4 882	11 911	—	11 911	12 433	—	12 433
142	733	65 827	13 755	27	13 728	8 781	—	8 781	16 752	—	16 752
200	229	3 028	3 510	—	3 510	19 226	15 842	3 384	8 476	—	8 476
211	—	—	—	—	—	—	—	—	—	—	—
212	229	—	—	—	—	—	—	—	—	—	—
213	—	—	—	—	—	—	—	—	—	—	—
220	—	1 084	266	—	266	16 300	13 917	2 383	8 243	—	8 243
230	—	1 944	3 244	—	3 244	2 926	1 925	1 001	233	—	233
240	—	—	—	—	—	—	—	—	—	—	—
299	1 205 683	1 251 241	776 904	442 106	334 798	563 492	340 662	222 830	1 205 774	637 993	567 781
300	8 564	29 184	225 300	202 199	23 101	50 991	35 972	15 019	4 580	223	4 357
310	—	25 116	106 586	85 629	20 957	12 560	17	12 543	3 463	48	3 415
320	8 564	4 068	118 714	116 570	2 144	36 806	34 330	2 476	1 117	175	942
330	—	—	—	—	—	1 625	1 625	—	—	—	—
399	1 214 247	1 280 425	1 002 204	644 305	357 899	614 483	376 634	237 849	1 210 354	638 216	572 138
430	—	34 771	136 359	—	24 675	57 067	—	16 058	162 327	—	6 615
450	1 214 247	1 245 654	865 845	644 305	333 224	557 416	376 634	221 791	1 048 027	638 216	565 523
480	150	263 851	2 810	4 211	110 283	—	—	41 009	—	19	155 693
499	1 214 097	981 803	863 035	640 094	222 941	557 416	376 634	180 782	1 048 027	638 197	409 830
500	598	56 283	13 206	134	13 072	19 643	370	19 273	33 470	323	33 147
510	2	18 385	2 923	—	2 923	5 614	—	5 614	7 351	—	7 351
521	—	9 254	2 316	4	2 312	833	1	832	1 856	1	1 855
522	596	18 683	5 859	130	5 729	4 730	369	4 361	16 609	272	16 337
530	—	1 045	624	—	624	305	—	305	248	50	198
610	—	6 076	633	—	633	7 631	—	7 631	7 094	—	7 094
620	—	—	—	—	—	—	—	—	—	—	—
630	—	2 840	851	—	851	530	—	530	312	—	312

und Kultur 1970 nach finanzwirtschaftlicher Gruppierung

DM

ZUSAMMEN 27	BAYERN STAAT 28	GEM. (GV.) 29	ZUSAMMEN 30	SAARLAND STAAT 31	GEM. (GV.) 32	STADTST. ZUSAMMEN 33	HAMBURG 34	BFREMEN 35	BERLIN (WEST) 36	
ALLGEMEINBILDENDE SCHULEN F 121+123+124 2003										
2 427 609	1 337 789	1 089 820	238 601	158 847	79 754	916 225	403 490	171 678	341 057	100
1 167 943	1 103 239	64 704	134 932	129 607	5 325	507 171	208 832	95 896	202 443	111
56 092	34 290	21 802	15 349	11 178	4 171	76 398	38 708	11 358	26 332	112
48 376	3 084	45 292	16 499	2 558	13 941	58 377	29 396	13 252	15 729	113
52 954	86 879	6 075	753	748	5	3 303	1 536	1 747	20	114
34 726	545	34 181	5 306	1 005	4 301	23 619	10 200	2 440	10 979	121
1 504	1 504	-	1 658	1 658	-	36 361	15 779	6 615	13 967	122
270	270	-	234	234	-	3 766	3 135	167	464	123
190 733	63 804	126 929	1 703	238	1 465	339	66	225	48	124
161 685	16 911	144 774	17 987	1 705	16 782	16 812	5 210	3 167	8 435	125
585 706	20 813	564 893	38 265	9 420	28 845	181 672	84 522	35 484	61 666	130
46 607	-	46 607	1 220	-	1 220	704	-	-	704	141
41 013	6 450	34 563	4 695	496	4 199	7 703	6 106	1 327	270	142
60 844	33 881	26 963	941	941	-	10 409	9 663	129	617	200
-	-	-	121	121	-	132	-	129	3	211
-	-	-	-	-	-	-	-	-	-	212
-	-	-	-	-	-	9 663	9 663	-	-	213
60 016	33 881	26 135	820	820	-	614	-	-	614	220
828	-	828	-	-	-	-	-	-	-	230
-	-	-	-	-	-	-	-	-	-	240
2 488 453	1 371 670	1 116 783	239 542	159 788	79 754	926 634	413 153	171 807	341 674	299
206 331	175 491	30 840	24 999	21 974	3 025	-	-	-	-	300
132 191	106 535	25 656	15 165	12 520	2 645	-	-	-	-	310
74 140	68 956	5 184	9 834	9 454	380	-	-	-	-	320
-	-	-	-	-	-	-	-	-	-	330
2 654 784	1 547 161	1 147 623	264 541	181 762	82 779	926 634	413 153	171 807	341 674	399
258 813	-	36 659	26 147	-	3 225	-	-	-	-	430
2 355 971	1 547 161	1 110 964	238 394	181 762	79 554	926 634	413 153	171 807	341 674	450
7 580	8 628	261 106	400	400	22 922	190	180	10	-	480
2 388 391	1 538 533	849 858	237 994	181 362	56 632	926 444	412 973	171 797	341 674	499
107 551	11 702	95 849	3 765	548	3 217	5 991	3 592	433	1 966	500
40 821	4 777	36 044	1 163	176	987	2 890	1 561	355	974	510
7 655	2 548	5 107	589	356	233	135	-	32	103	521
39 922	1 338	38 584	1 212	13	1 199	218	108	28	82	522
3 863	2 205	1 658	184	3	181	657	169	17	471	530
10 722	-	10 722	256	-	256	2 090	1 754	-	336	610
-	-	-	-	-	-	-	-	-	-	620
4 568	834	3 734	361	-	361	1	-	1	-	630
GRUND-UND HAUPTSCHULEN F 121 2004										
1 592 522	859 533	732 989	159 815	97 230	62 585	587 823	256 025	107 490	221 308	100
764 208	759 508	4 700	89 572	89 554	18	318 802	135 849	61 089	117 864	111
23 464	14 533	8 931	10 147	7 117	3 030	48 467	23 030	8 011	17 426	112
28 064	-	28 064	13 333	19	13 314	35 727	16 041	9 642	10 044	113
76 674	72 766	3 908	123	119	4	1 838	1 214	611	13	114
27 599	-	27 599	3 982	15	3 967	17 323	7 903	1 857	7 563	121
1	1	-	18	18	-	28 650	13 578	4 946	10 126	122
-	-	-	-	-	-	1 901	1 679	67	245	123
130 989	8 803	122 186	1 695	238	1 457	202	-	202	-	124
113 048	3 922	109 126	14 801	150	14 651	11 300	3 718	1 856	5 726	125
372 156	-	372 156	21 326	-	21 326	119 320	48 459	18 694	52 167	130
33 643	-	33 643	1 220	-	1 220	-	-	-	-	141
22 676	-	22 676	3 598	-	3 598	4 203	3 554	515	134	142
50 579	30 262	20 317	90	90	-	7 995	7 387	45	563	200
-	-	-	90	90	-	48	-	45	3	211
-	-	-	-	-	-	-	-	-	-	212
-	-	-	-	-	-	7 387	7 387	-	-	213
49 811	30 262	15 549	-	-	-	560	-	-	560	220
768	-	768	-	-	-	-	-	-	-	230
-	-	-	-	-	-	-	-	-	-	240
1 643 101	889 795	753 306	159 905	97 320	62 585	595 818	266 412	107 535	221 871	299
52 060	68 911	23 149	13 755	11 022	2 733	-	-	-	-	300
51 694	31 440	20 254	6 301	3 656	2 645	-	-	-	-	310
40 366	37 471	2 895	7 454	7 366	88	-	-	-	-	320
-	-	-	-	-	-	-	-	-	-	330
1 735 161	958 706	776 455	173 660	108 342	65 318	595 818	266 412	107 535	221 871	399
170 157	-	26 924	16 013	-	3 225	-	-	-	-	430
1 565 004	958 706	749 531	157 647	108 342	62 093	595 818	266 412	107 535	221 871	450
7 580	7 855	142 958	400	400	12 788	10	-	10	-	480
1 557 424	950 851	606 573	157 247	107 942	49 305	595 808	266 412	107 525	221 871	499
80 723	638	80 085	3 195	72	3 123	4 801	3 041	316	1 444	500
34 886	6	34 880	966	2	964	2 030	1 135	253	651	510
3 258	219	3 039	255	68	187	44	-	31	13	521
30 534	395	30 139	1 176	2	1 174	175	76	27	72	522
1 524	7	1 517	181	-	181	454	76	4	374	530
7 641	-	7 641	256	-	256	2 088	1 754	-	334	610
-	-	-	-	-	-	-	-	-	-	620
2 880	11	2 869	361	-	361	1	-	1	-	630

II. Ausgaben und Einnahmen für Bildung, Wissenschaft

1000						
NR.	ART DER AUSGABEN / EINNAHMEN	INSGESAMT 1	BUND, LAF, ERP ZUSAMMEN 2	BUND 3	LASTENAUS- GLEICHF. 4	ERP-SOND. VERMOEGEN 5
2005 REALSCHULEN F 123						
100	UNMITTELBARE AUSGABEN (OHNE ZAHLUNGEN A. AND. BEREICHE)	1 601 525	-	-	-	-
111	BEAMTENBEZUEGE	720 786	-	-	-	-
112	ANGESTELLTENVERGUETUNGEN	101 185	-	-	-	-
113	ARBEITERLOEHNE	57 035	-	-	-	-
114	SONSTIGE PERSONALAUSGABEN	37 225	-	-	-	-
121	UNTERHALTUNG VON UNBEWEGLICHEM VERMOEGEN	22 727	-	-	-	-
122	BEWIRTSCHAFTUNG DER GRUNDSTUECKE	1 254	-	-	-	-
123	MIETEN UND PACHTEN	312	-	-	-	-
124	ZUWEISUNGEN AN ZWECKVERBAENDE USW.	66 437	-	-	-	-
125	UEBRIGER LAUFENDER SACHAUFWAND	124 613	-	-	-	-
130	BAUMASSNAHMEN	402 885	-	-	-	-
141	ERWERB VON UNBEWEGLICHEN SACHEN	24 961	-	-	-	-
142	ERWERB VON BEWEGLICHEN SACHEN	42 105	-	-	-	-
200	ZAHLUNGEN AN ANDERE BEREICHE	5 786	-	-	-	-
211	RENTEN, UNTERSTUETZUNGEN U. AFHNL.	29	-	-	-	-
212	LAUFENDE ZUSCHUESSE AN SOZIALE U. AEHNL. EINRICHTG.	-	-	-	-	-
213	UEBRIGE LAUFENDE ZUSCHUESSE	-	-	-	-	-
220	VERMOEGENSUEBERTRAGUNGEN AN ANDERE BEREICHE	4 785	-	-	-	-
230	DARLEHEN AN ANDERE BEREICHE	972	-	-	-	-
240	BETEILIGUNGEN	-	-	-	-	-
299	UNMITTELBARE AUSGABEN	1 607 311	-	-	-	-
300	ZAHLUNGEN AN VERWALTUNGEN	102 886	-	-	-	-
310	LAUFENDE ZUWEISUNGEN AN VERWALTUNGEN	68 614	-	-	-	-
320	ZUWEISUNGEN AN VERWALTUNGEN FUER INVESTITIONEN	34 272	-	-	-	-
330	DARLEHEN AN VERWALTUNGEN	-	-	-	-	-
399	BRUTTOAUSGABEN	1 710 197	-	-	-	-
430	ABZUEGL. ZAHLUNGEN V. VERWALTUNGEN GLEICHER EBENE	234 094	-	-	-	-
450	GESAMTAUSGABEN (OHNE BESONDERE FINANZ. VORGAENGE)	1 476 103	-	-	-	-
480	ABZUEGL. ZAHLUNGEN V. VERWALTUNGEN ANDERER EBENE	-	-	-	-	-
499	NETTOAUSGABEN	1 476 103	-	-	-	-
500	UNMITTELBARE EINNAHMEN	26 366	-	-	-	-
510	EINNAHMEN AUS WIRTSCHAFTLICHER TAEITIGKEIT	3 898	-	-	-	-
521	GEBUEHREN, SONSTIGE ENTGELTE, STRAFEN	3 550	-	-	-	-
522	UEBRIGE LAUFENDE EINNAHMEN	9 327	-	-	-	-
530	LAUFENDE ZUSCHUESSE VON ANDEREN BEREICHEN	1 330	-	-	-	-
610	VERAEUSSERUNG VON SACHVERMOEGEN	6 193	-	-	-	-
620	VERAEUSSERUNG VON BETEILIGUNGEN	-	-	-	-	-
630	UEBRIGE EINNAHMEN	2 068	-	-	-	-
2006 GYMNASIEN F 124						
100	UNMITTELBARE AUSGABEN (OHNE ZAHLUNGEN A. AND. BEREICHE)	3 649 904	-	-	-	-
111	BEAMTENBEZUEGE	1 723 526	-	-	-	-
112	ANGESTELLTENVERGUETUNGEN	220 870	-	-	-	-
113	ARBEITERLOEHNE	99 079	-	-	-	-
114	SONSTIGE PERSONALAUSGABEN	89 971	-	-	-	-
121	UNTERHALTUNG VON UNBEWEGLICHEM VERMOEGEN	45 939	-	-	-	-
122	BEWIRTSCHAFTUNG DER GRUNDSTUECKE	26 946	-	-	-	-
123	MIETEN UND PACHTEN	3 123	-	-	-	-
124	ZUWEISUNGEN AN ZWECKVERBAENDE USW.	257 760	-	-	-	-
125	UEBRIGER LAUFENDER SACHAUFWAND	203 388	-	-	-	-
130	BAUMASSNAHMEN	870 048	-	-	-	-
141	ERWERB VON UNBEWEGLICHEN SACHEN	25 527	-	-	-	-
142	ERWERB VON BEWEGLICHEN SACHEN	83 727	-	-	-	-
200	ZAHLUNGEN AN ANDERE BEREICHE	26 001	-	-	-	-
211	RENTEN, UNTERSTUETZUNGEN U. AEHNL.	394	-	-	-	-
212	LAUFENDE ZUSCHUESSE AN SOZIALE U. AEHNL. EINRICHTG.	-	-	-	-	-
213	UEBRIGE LAUFENDE ZUSCHUESSE	2 276	-	-	-	-
220	VERMOEGENSUEBERTRAGUNGEN AN ANDERE BEREICHE	13 706	-	-	-	-
230	DARLEHEN AN ANDERE BEREICHE	9 535	-	-	-	-
240	BETEILIGUNGEN	-	-	-	-	-
299	UNMITTELBARE AUSGABEN	3 675 905	-	-	-	-
300	ZAHLUNGEN AN VERWALTUNGEN	288 986	-	-	-	-
310	LAUFENDE ZUWEISUNGEN AN VERWALTUNGEN	183 725	-	-	-	-
320	ZUWEISUNGEN AN VERWALTUNGEN FUER INVESTITIONEN	105 261	-	-	-	-
330	DARLEHEN AN VERWALTUNGEN	-	-	-	-	-
399	BRUTTOAUSGABEN	3 964 891	-	-	-	-
430	ABZUEGL. ZAHLUNGEN V. VERWALTUNGEN GLEICHER EBENE	486 025	-	-	-	-
450	GESAMTAUSGABEN (OHNE BESONDERE FINANZ. VORGAENGE)	3 478 866	-	-	-	-
480	ABZUEGL. ZAHLUNGEN V. VERWALTUNGEN ANDERER EBENE	-	-	-	-	-
499	NETTOAUSGABEN	3 478 866	-	-	-	-
500	UNMITTELBARE EINNAHMEN	53 864	-	-	-	-
510	EINNAHMEN AUS WIRTSCHAFTLICHER TAEITIGKEIT	12 234	-	-	-	-
521	GEBUEHREN, SONSTIGE ENTGELTE, STRAFEN	9 089	-	-	-	-
522	UEBRIGE LAUFENDE EINNAHMEN	21 487	-	-	-	-
530	LAUFENDE ZUSCHUESSE VON ANDEREN BEREICHEN	2 374	-	-	-	-
610	VERAEUSSERUNG VON SACHVERMOEGEN	6 784	-	-	-	-
620	VERAEUSSERUNG VON BETEILIGUNGEN	-	-	-	-	-
630	UEBRIGE EINNAHMEN	1 901	-	-	-	-

und Kultur 1970 nach finanzwirtschaftlicher Gruppierung

DM

LAENDER (EINSCHL. STADTSTAATEN)			SCHLESWIG-HOLSTEIN			NIEDERSACHSEN			NORDRH.-WESTF.			NR.
ZUSAMMEN	STAAT	GEM. (GV.)	ZUSAMMEN	STAAT	GEM. (GV.)	ZUSAMMEN	STAAT	GEM. (GV.)	ZUSAMMEN			
6	7	8	9	10	11	12	13	14	15			
REALSCHULEN F 123 2005												
1 601 525	871 987	729 538	88 991	58 736	30 255	229 726	130 349	99 377	522 118	100		
720 786	697 393	23 393	55 538	55 524	14	112 396	112 365	31	204 311	111		
101 185	68 099	33 086	4 477	2 334	2 143	16 266	11 772	4 494	37 249	112		
57 035	9 148	47 887	3 748	-	3 748	8 225	-	8 225	19 165	113		
37 225	35 659	1 566	265	227	38	5 043	4 913	130	19 051	114		
22 727	1 147	21 580	2 010	-	2 010	4 328	-	4 328	7 916	121		
1 254	1 254	-	5	5	-	-	-	-	85	122		
312	312	-	20	20	-	-	-	-	155	123		
66 437	52 675	13 762	871	431	440	5 782	935	4 847	28 712	124		
124 613	3 903	120 710	7 521	171	7 350	14 053	44	14 009	58 436	125		
402 885	2 243	400 642	11 553	-	11 553	52 666	320	52 346	123 999	130		
24 961	-	24 961	599	-	599	2 824	-	2 824	4 747	141		
42 105	154	41 951	2 384	24	2 360	8 143	-	8 143	18 292	142		
5 786	3 501	2 285	-	-	-	1 452	748	704	1 260	200		
29	29	-	-	-	-	1	1	-	-	211		
-	-	-	-	-	-	-	-	-	-	212		
4 785	3 458	1 327	-	-	-	1 203	733	470	542	220		
972	14	958	-	-	-	248	14	234	718	230		
-	-	-	-	-	-	-	-	-	-	240		
1 607 311	875 488	731 823	88 991	58 736	30 255	231 178	131 097	100 081	523 378	299		
102 886	57 684	45 202	10 834	2 989	7 845	24 464	5 856	18 608	8 897	300		
68 614	29 673	38 941	6 551	-	6 551	19 343	1 708	17 635	8 611	310		
34 272	28 011	6 261	4 283	2 989	1 294	5 121	4 148	973	286	320		
-	-	-	-	-	-	-	-	-	-	330		
1 710 197	933 172	777 025	99 825	61 725	38 100	255 642	136 953	118 689	532 275	399		
234 094	-	49 557	9 672	-	2 629	34 444	-	23 457	65 446	430		
1 476 103	933 172	727 468	90 153	61 725	35 471	221 198	136 953	95 232	466 829	450		
-	238	184 299	-	-	7 043	-	-	10 987	-	480		
1 476 103	932 934	543 169	90 153	61 725	28 428	221 198	136 953	84 245	466 829	499		
26 366	2 529	23 837	1 050	27	1 023	4 327	19	4 308	5 490	500		
3 898	104	3 794	328	-	328	965	-	965	1 494	510		
3 550	664	2 886	256	27	229	326	1	335	583	521		
9 327	361	8 966	335	-	335	1 150	18	1 172	2 258	522		
1 330	1 038	292	13	-	13	116	-	116	93	530		
6 193	-	6 193	-	-	-	1 171	-	1 171	373	610		
-	-	-	-	-	-	-	-	-	-	620		
2 068	362	1 706	118	-	118	549	-	549	689	630		
GYMNASIEN F 124 2006												
3 649 904	2 474 008	1 175 896	136 685	99 909	36 776	374 744	227 757	146 987	1 143 271	100		
1 723 526	1 677 791	45 735	81 110	79 904	1 206	169 728	169 660	68	435 735	111		
220 870	181 029	39 841	11 095	9 353	1 742	32 319	26 602	5 717	87 408	112		
99 079	35 740	63 339	4 590	1 769	2 821	9 977	836	9 141	30 482	113		
89 571	87 591	2 380	305	302	3	9 374	9 276	98	39 898	114		
45 939	7 698	38 241	2 014	718	1 296	5 728	7	5 721	12 176	121		
26 946	26 946	-	1 514	1 514	-	583	583	-	7 401	122		
3 123	3 123	-	77	77	-	125	125	-	471	123		
257 760	234 380	23 380	1 814	604	1 210	23 605	18 167	5 438	137 631	124		
203 388	35 045	168 343	7 974	1 398	6 576	18 617	981	17 636	80 423	125		
870 048	162 379	707 669	22 195	3 662	18 533	89 324	1 463	87 861	273 761	130		
25 527	724	24 803	933	-	933	3 765	16	3 749	8 603	141		
83 727	21 562	62 165	3 064	603	2 456	11 599	41	11 558	29 282	142		
26 001	13 700	12 301	276	12	264	4 670	1 006	3 664	7 776	200		
354	394	-	12	12	-	6	6	-	97	211		
-	-	-	-	-	-	-	-	-	-	212		
2 276	2 276	-	-	-	-	-	-	-	-	213		
13 756	5 928	7 868	230	-	230	1 205	1 000	205	2 347	220		
9 535	5 102	4 433	34	-	34	3 459	-	3 459	5 332	230		
-	-	-	-	-	-	-	-	-	-	240		
3 675 905	2 487 708	1 188 197	136 961	99 921	37 040	379 414	228 763	150 651	1 151 047	299		
288 986	156 958	132 028	21 211	7 921	13 290	22 648	5 491	17 157	14 669	300		
183 725	59 894	123 831	13 374	1 819	11 555	15 547	2 022	13 525	13 780	310		
105 261	97 064	8 197	7 837	6 102	1 735	7 101	3 469	3 632	889	320		
-	-	-	-	-	-	-	-	-	-	330		
3 564 891	2 644 666	1 320 225	158 172	107 842	50 330	402 062	234 254	167 808	1 165 716	399		
485 894	60	55 027	17 537	-	3 762	34 583	-	21 939	115 810	430		
3 478 957	2 644 606	1 265 198	140 635	107 842	46 568	367 479	234 254	145 869	1 049 906	450		
131	65 649	365 289	-	1 218	12 557	-	82	12 562	11	480		
3 478 866	2 578 957	899 909	140 635	106 624	34 011	367 479	234 172	133 307	1 049 895	499		
53 864	20 426	33 438	1 630	885	745	6 612	1 288	5 324	9 636	509		
12 234	7 570	4 664	280	173	107	907	99	808	2 558	510		
9 059	7 030	2 029	773	692	81	153	32	161	380	521		
21 482	3 350	18 132	422	15	407	3 075	1 156	1 919	4 463	522		
2 374	2 008	366	6	5	1	86	1	85	487	530		
6 784	4	6 780	50	-	50	2 126	-	2 126	1 288	610		
-	-	-	-	-	-	-	-	-	-	620		
1 931	464	1 467	99	-	99	215	-	215	460	630		

II. Ausgaben und Einnahmen für Bildung, Wissenschaft

1000

NR.	NORDRHEIN-WESTFALEN		ZUSAMMEN	HESSEN		ZUSAMMEN	RHEINLAND-PFALZ		ZUSAMMEN	BADEN-WÜRTTEMBERG		ZUSAMMEN
	STAAT 16	GEM. (GV.) 17		STAAT 19	GEM. (GV.) 20		STAAT 22	GEM. (GV.) 23		STAAT 25	GEM. (GV.) 26	
2005 REALSCHULEN F 123												
100	273 299	248 819	116 975	94 795	22 180	82 116	37 732	44 384	224 560	114 533	110 027	
111	203 710	691	92 065	92 039	26	30 760	30 757	3	95 962	95 715	247	
112	26 349	10 900	4 072	1 394	2 678	3 673	2 519	1 154	12 817	9 472	3 345	
113	5	19 160	3 333	-	3 333	2 601	-	2 601	4 016	-	4 016	
114	18 694	357	1 377	1 353	24	1 231	1 226	5	3 768	3 597	171	
121	1	7 915	3 019	-	3 019	634	-	634	1 993	-	1 993	
122	85	-	-	-	-	-	-	-	-	-	-	
123	155	-	-	-	-	-	-	-	-	-	-	
124	22 535	6 177	81	-	81	3 138	2 601	537	6 063	5 628	435	
125	1 479	56 957	5 079	9	5 070	4 552	608	3 944	15 613	121	15 492	
130	235	123 764	6 749	-	6 749	30 358	-	30 358	75 550	-	75 550	
141	-	4 747	30	-	30	2 982	-	2 982	4 816	-	4 816	
142	51	18 241	1 170	-	1 170	2 187	21	2 166	3 962	-	3 962	
200	-	1 260	-	-	-	80	80	-	321	-	321	
211	-	-	-	-	-	-	-	-	-	-	-	
212	-	-	-	-	-	-	-	-	-	-	-	
213	-	-	-	-	-	-	-	-	-	-	-	
220	-	542	-	-	-	80	80	-	315	-	315	
230	-	718	-	-	-	-	-	-	6	-	6	
240	-	-	-	-	-	-	-	-	-	-	-	
299	273 299	250 079	116 975	94 795	22 180	82 196	37 812	44 384	224 881	114 533	110 348	
300	-	8 897	1 001	-	1 001	9 830	6 261	3 569	942	-	942	
310	-	8 611	1 001	-	1 001	1 771	-	1 771	937	-	937	
320	-	286	-	-	-	8 059	6 261	1 798	5	-	5	
330	-	-	-	-	-	-	-	-	-	-	-	
399	273 299	258 976	117 976	94 795	23 181	92 026	44 073	47 953	225 823	114 533	111 290	
430	-	10 215	6 595	-	2 810	21 549	-	5 087	37 366	-	870	
450	273 299	248 761	111 381	94 795	20 371	70 477	44 073	42 866	188 457	114 533	110 420	
480	-	55 231	-	-	3 785	-	-	16 462	-	-	36 496	
499	273 299	193 530	111 381	94 795	16 586	70 477	44 073	26 404	188 457	114 533	73 924	
500	228	5 262	379	20	359	2 222	62	2 160	3 353	84	3 269	
510	2	1 492	184	-	184	118	-	118	327	-	327	
521	164	419	81	6	75	60	-	60	129	13	116	
522	61	2 197	114	14	100	408	62	346	1 664	71	1 593	
530	-	93	-	-	-	-	-	-	1	-	1	
610	-	373	-	-	-	1 636	-	1 636	1 232	-	1 232	
620	-	-	-	-	-	-	-	-	-	-	-	
630	1	688	-	-	-	-	-	-	-	-	-	
2006 GYMNASIEN F 124												
100	748 054	395 217	299 085	201 325	97 760	228 155	165 037	63 158	562 688	326 194	236 494	
111	435 280	455	179 960	179 687	273	100 035	99 801	234	249 248	248 589	659	
112	72 861	14 547	12 158	7 698	4 460	13 465	13 365	100	21 295	13 660	7 635	
113	4 173	26 309	5 814	162	5 652	7 927	7 871	56	10 108	1 799	8 309	
114	39 343	555	10 359	10 313	46	7 569	7 548	21	10 581	10 251	330	
121	233	11 943	6 977	55	6 922	2 360	-	2 360	4 764	-	4 764	
122	7 401	-	516	516	-	6 232	6 232	-	1 010	1 010	-	
123	471	-	55	55	-	56	-	-	197	197	-	
124	129 098	8 533	1 409	1	1 408	13 630	13 063	567	41 572	38 854	2 718	
125	4 607	75 816	18 038	2 574	15 464	5 133	4 348	785	35 227	2 552	32 675	
130	50 149	223 592	56 778	220	56 549	65 157	7 609	57 548	172 002	8 350	163 652	
141	-	8 603	320	4	316	1 351	-	1 351	5 850	-	5 850	
142	4 418	24 864	6 701	31	6 670	5 280	5 144	136	10 834	932	9 902	
200	6 699	1 077	-	-	-	1 640	1 640	-	782	132	650	
211	97	-	-	-	-	60	60	-	132	132	-	
212	-	-	-	-	-	-	-	-	-	-	-	
213	-	-	-	-	-	-	-	-	-	-	-	
220	1 500	847	-	-	-	1 580	1 580	-	-	-	-	
230	5 102	230	-	-	-	-	-	-	650	-	650	
240	-	-	-	-	-	-	-	-	-	-	-	
299	754 753	396 294	299 085	201 325	97 760	229 835	166 677	63 158	563 470	326 326	237 144	
300	-	14 669	84 125	27 045	57 080	47 656	26 264	21 392	20 080	15 283	4 797	
310	-	13 780	57 056	-	57 056	21 451	59	21 392	3 556	-	3 556	
320	-	899	27 069	27 045	24	1 26 205	26 205	-	16 524	15 283	1 241	
330	-	-	-	-	-	-	-	-	-	-	-	
399	754 753	410 963	383 210	228 370	154 840	277 491	192 941	84 550	583 550	341 609	241 941	
430	-	12 708	83 365	-	4 420	53 768	-	2 684	101 063	-	4 268	
450	754 753	398 255	299 845	228 370	150 420	223 783	192 941	81 866	482 487	341 609	237 673	
480	11	103 102	-	42 699	36 246	-	20 949	30 075	-	35	96 760	
499	754 742	295 153	299 845	185 671	114 174	223 783	171 952	51 791	482 487	341 574	140 913	
500	2 146	7 490	2 501	711	1 790	3 417	2 129	1 288	11 025	2 626	8 399	
510	992	1 566	646	214	432	416	253	163	926	145	781	
521	2	378	776	121	655	1 586	1 564	22	2 634	2 364	270	
522	814	3 649	877	375	501	552	64	488	5 984	63	5 921	
530	334	153	25	-	25	248	248	-	84	54	30	
610	2	1 286	172	-	172	577	-	577	1 259	-	1 259	
620	-	-	-	-	-	-	-	-	-	-	-	
630	2	458	5	-	5	38	-	38	138	-	138	

und Kultur 1970 nach finanzwirtschaftlicher Gruppierung

DM

ZUSAMMEN 27	BAYERN STAAT 28	GEM. (GV.) 29	ZUSAMMEN 30	SAARLAND STAAT 31	GEM. (GV.) 32	STADTST. ZUSAMMEN 33	HAMBURG 34	BREMEN 35	BERLIN (WEST) 36	REALSCHULEN F 123 2005
270 605	109 087	161 518	21 762	8 784	12 978	44 672	12 446	-	32 226	100
56 416	76 032	20 384	10 231	8 144	2 087	23 107	-	-	23 107	111
14 203	6 549	7 654	1 277	559	718	7 151	4 855	-	2 296	112
6 315	-	6 315	489	-	489	9 143	7 420	-	1 723	113
6 259	5 418	841	60	60	-	171	171	-	-	114
1 392	-	1 392	289	-	289	1 146	-	-	1 146	121
-	-	-	-	-	-	1 164	-	-	1 164	122
-	-	-	-	-	-	137	-	-	137	123
21 785	20 545	1 240	5	-	5	-	-	-	-	124
17 126	543	16 583	1 326	21	1 305	907	-	-	907	125
52 808	-	92 808	7 514	-	7 514	1 688	-	-	1 688	130
8 963	-	8 963	-	-	-	-	-	-	-	141
5 238	-	5 338	571	-	571	58	-	-	58	142
2 645	2 645	-	28	28	-	-	-	-	-	200
-	-	-	28	28	-	-	-	-	-	211
-	-	-	-	-	-	-	-	-	-	212
-	-	-	-	-	-	-	-	-	-	213
2 645	2 645	-	-	-	-	-	-	-	-	220
-	-	-	-	-	-	-	-	-	-	230
-	-	-	-	-	-	-	-	-	-	240
273 250	111 732	161 518	21 790	8 812	12 978	44 672	12 446	-	32 226	299
44 538	40 490	4 048	2 380	2 088	292	-	-	-	-	300
30 400	27 965	2 435	-	-	-	-	-	-	-	310
14 138	12 525	1 613	2 380	2 088	292	-	-	-	-	320
-	-	-	-	-	-	-	-	-	-	330
317 788	152 222	165 566	24 170	10 900	13 270	44 672	12 446	-	32 226	399
53 401	-	4 489	5 621	-	-	-	-	-	-	430
264 387	152 222	161 077	18 549	10 900	13 270	44 672	12 446	-	32 226	450
-	238	48 674	-	-	5 621	-	-	-	-	480
264 387	151 984	112 403	18 549	10 900	7 649	44 672	12 446	-	32 226	499
9 349	1 961	7 388	68	-	68	128	-	-	128	500
360	-	360	20	-	20	102	-	-	102	510
2 078	452	1 626	26	-	26	1	-	-	1	521
3 234	133	3 201	22	-	22	2	-	-	2	522
1 084	1 015	69	-	-	-	23	-	-	23	530
1 781	-	1 781	-	-	-	-	-	-	-	610
-	-	-	-	-	-	-	-	-	-	620
712	361	351	-	-	-	-	-	-	-	630
GYMNASIEN F 124 2006										
564 482	369 169	195 313	57 024	52 833	4 191	283 730	132 019	64 188	87 523	100
307 319	267 699	39 620	35 129	31 909	3 220	165 262	68 983	34 807	61 472	111
18 425	13 208	5 217	3 925	3 502	423	20 780	10 823	3 347	6 610	112
13 997	3 084	10 913	2 677	2 539	138	13 507	5 935	3 610	3 962	113
10 021	8 695	1 326	570	569	1	1 294	151	1 136	7	114
5 735	545	5 190	1 035	990	45	5 150	2 297	583	2 270	121
1 503	1 503	-	1 640	1 640	-	6 547	2 201	1 669	2 677	122
270	270	-	234	234	-	1 638	1 456	100	82	123
37 959	34 456	3 503	3	-	3	137	66	23	48	124
31 511	12 446	19 065	1 860	1 534	326	4 605	1 492	1 311	1 802	125
120 742	20 813	95 929	9 425	9 420	5	60 664	36 063	16 790	7 811	130
4 001	-	4 001	-	-	-	704	-	-	704	141
12 999	6 450	6 549	526	496	30	3 442	2 552	812	78	142
7 620	974	6 646	823	823	-	2 414	2 276	84	54	200
-	-	-	3	3	-	84	-	84	-	211
-	-	-	-	-	-	-	-	-	-	212
-	-	-	-	-	-	2 276	2 276	-	-	213
7 560	974	6 586	820	820	-	54	-	-	54	220
60	-	60	-	-	-	-	-	-	-	230
-	-	-	-	-	-	-	-	-	-	240
572 102	370 143	201 959	57 847	53 656	4 191	286 144	134 295	64 272	87 577	299
69 733	66 090	3 643	8 864	8 864	-	-	-	-	-	300
50 057	47 130	2 967	8 864	8 864	-	-	-	-	-	310
19 636	18 960	676	-	-	-	-	-	-	-	320
-	-	-	-	-	-	-	-	-	-	330
641 835	436 233	205 602	66 711	62 520	4 191	286 144	134 295	64 272	87 577	399
75 255	-	5 246	4 513	-	-	-	-	-	-	430
566 580	436 233	200 356	62 198	62 520	4 191	286 144	134 295	64 272	87 577	450
-	535	65 474	-	-	4 513	180	180	-	-	480
566 580	435 698	130 882	62 198	62 520	322	285 964	134 115	64 272	87 577	499
17 479	9 103	8 376	502	476	26	1 062	551	117	394	500
5 575	4 771	804	177	174	3	749	426	102	221	510
2 319	1 877	442	308	288	20	90	-	1	89	521
6 054	810	5 244	14	11	3	41	32	1	8	522
1 255	1 163	72	3	3	-	180	93	13	74	530
1 300	-	1 300	-	-	-	2	-	-	2	610
-	-	-	-	-	-	-	-	-	-	620
976	462	514	-	-	-	-	-	-	-	630

II. Ausgaben und Einnahmen für Bildung, Wissenschaft

						1000
NR.	ART DER AUSGABEN / EINNAHMEN	INSGESAMT 1	BUND, LAF, ERP ZUSAMMEN 2	BUND 3	LASTENAUS- GLEICHF. 4	ERP-SOND. VERMOEGEN 5
2007 SONDERSCHULEN F 122						
100	UNMITTELBARE AUSGABEN (OHNE ZAHLUNGEN A. AND. BEREICHE)	460 055	-	-	-	-
111	BEAMTENBEZUEGE	291 812	-	-	-	-
112	ANGESTELLTENVERGUEUTUNGEN	73 950	-	-	-	-
113	ARBEITERLOEHNE	5 613	-	-	-	-
114	SONSTIGE PERSONALAUSGABEN	12 862	-	-	-	-
121	UNTERHALTUNG VON UNBEWEGLICHEM VERMOEGEN	1 561	-	-	-	-
122	BEWIRTSCHAFTUNG DER GRUNDSTUECKE	3 257	-	-	-	-
123	MIETEN UND PACHTEN	658	-	-	-	-
124	ZUWEISUNGEN AN ZWECKVERBAENDE USW.	23 986	-	-	-	-
125	UEBRIGER LAUFENDER SACHAUFWAND	12 210	-	-	-	-
130	BAUMASSNAHMEN	31 222	-	-	-	-
141	ERWERB VON UNBEWEGLICHEN SACHEN	-	-	-	-	-
142	ERWERB VON BEWEGLICHEN SACHEN	2 924	-	-	-	-
200	ZAHLUNGEN AN ANDERE BEREICHE	24 186	-	-	-	-
211	RENTEN, UNTERSTUETZUNGEN U. AEHNL.	784	-	-	-	-
212	LAUFENDE ZUSCHUESSE AN SOZIALE U. AEHNL. EINRICHTG.	5 078	-	-	-	-
213	UEBRIGE LAUFENDE ZUSCHUESSE	707	-	-	-	-
220	VERMOEGENSUEBERTRAGUNGEN AN ANDERE BEREICHE	17 617	-	-	-	-
230	DARLEHEN AN ANDERE BEREICHE	-	-	-	-	-
240	BETEILIGUNGEN	-	-	-	-	-
299	UNMITTELBARE AUSGABEN	484 241	-	-	-	-
300	ZAHLUNGEN AN VERWALTUNGEN	11 801	-	-	-	-
310	LAUFENDE ZUWEISUNGEN AN VERWALTUNGEN	7 313	-	-	-	-
320	ZUWEISUNGEN AN VERWALTUNGEN FUER INVESTITIONEN	4 349	-	-	-	-
330	DARLEHEN AN VERWALTUNGEN	139	-	-	-	-
399	BRUTTOAUSGABEN	496 042	-	-	-	-
430	ABZUEGL. ZAHLUNGEN V. VERWALTUNGEN GLEICHER EBENE	15	-	-	-	-
450	GESAMTAUSGABEN (OHNE BESONDERE FINANZ. VORGAENGE)	496 027	-	-	-	-
480	ABZUEGL. ZAHLUNGEN V. VERWALTUNGEN ANDERER EBENE	-	-	-	-	-
499	NETTOAUSGABEN	496 027	-	-	-	-
500	UNMITTELBARE EINNAHMEN	9 695	-	-	-	-
510	EINNAHMEN AUS WIRTSCHAFTLICHER TAEITIGKEIT	2 112	-	-	-	-
521	GEBUEHREN, SONSTIGE ENTGELTE, STRAFFEN	1 773	-	-	-	-
522	UEBRIGE LAUFENDE EINNAHMEN	3 410	-	-	-	-
530	LAUFENDE ZUSCHUESSE VON ANDEREN BEREICHEN	202	-	-	-	-
610	VERAEUSSERUNG VON SACHVERMOEGEN	38	-	-	-	-
620	VERAEUSSERUNG VON BETEILIGUNGEN	-	-	-	-	-
630	UEBRIGE EINNAHMEN	2 160	-	-	-	-
2008 GESAMTSCHULEN, SCHULZENTREN F 125						
100	UNMITTELBARE AUSGABEN (OHNE ZAHLUNGEN A. AND. BEREICHE)	193 738	896	896	-	-
111	BEAMTENBEZUEGE	40 781	-	-	-	-
112	ANGESTELLTENVERGUEUTUNGEN	4 531	-	-	-	-
113	ARBEITERLOEHNE	2 702	-	-	-	-
114	SONSTIGE PERSONALAUSGABEN	1 946	-	-	-	-
121	UNTERHALTUNG VON UNBEWEGLICHEM VERMOEGEN	878	-	-	-	-
122	BEWIRTSCHAFTUNG DER GRUNDSTUECKE	1 142	-	-	-	-
123	MIETEN UND PACHTEN	258	-	-	-	-
124	ZUWEISUNGEN AN ZWECKVERBAENDE USW.	3 646	896	896	-	-
125	UEBRIGER LAUFENDER SACHAUFWAND	12 903	-	-	-	-
130	BAUMASSNAHMEN	105 156	-	-	-	-
141	ERWERB VON UNBEWEGLICHEN SACHEN	16 531	-	-	-	-
142	ERWERB VON BEWEGLICHEN SACHEN	3 264	-	-	-	-
200	ZAHLUNGEN AN ANDERE BEREICHE	10 350	-	-	-	-
211	RENTEN, UNTERSTUETZUNGEN U. AEHNL.	1 029	-	-	-	-
212	LAUFENDE ZUSCHUESSE AN SOZIALE U. AEHNL. EINRICHTG.	-	-	-	-	-
213	UEBRIGE LAUFENDE ZUSCHUESSE	1 618	-	-	-	-
220	VERMOEGENSUEBERTRAGUNGEN AN ANDERE BEREICHE	6 569	-	-	-	-
230	DARLEHEN AN ANDERE BEREICHE	1 134	-	-	-	-
240	BETEILIGUNGEN	-	-	-	-	-
299	UNMITTELBARE AUSGABEN	204 088	896	896	-	-
300	ZAHLUNGEN AN VERWALTUNGEN	639 321	1 213	1 213	-	-
310	LAUFENDE ZUWEISUNGEN AN VERWALTUNGEN	56 377	13	13	-	-
320	ZUWEISUNGEN AN VERWALTUNGEN FUER INVESTITIONEN	582 869	1 200	1 200	-	-
330	DARLEHEN AN VERWALTUNGEN	75	-	-	-	-
399	BRUTTOAUSGABEN	843 409	2 109	2 109	-	-
430	ABZUEGL. ZAHLUNGEN V. VERWALTUNGEN GLEICHER EBENE	76 174	-	-	-	-
450	GESAMTAUSGABEN (OHNE BESONDERE FINANZ. VORGAENGE)	767 235	2 109	2 109	-	-
480	ABZUEGL. ZAHLUNGEN V. VERWALTUNGEN ANDERER EBENE	-	-	-	-	-
499	NETTOAUSGABEN	767 235	2 109	2 109	-	-
500	UNMITTELBARE EINNAHMEN	5 281	-	-	-	-
510	EINNAHMEN AUS WIRTSCHAFTLICHER TAEITIGKEIT	333	-	-	-	-
521	GEBUEHREN, SONSTIGE ENTGELTE, STRAFEN	1 346	-	-	-	-
522	UEBRIGE LAUFENDE EINNAHMEN	2 484	-	-	-	-
530	LAUFENDE ZUSCHUESSE VON ANDEREN BEREICHEN	20	-	-	-	-
610	VERAEUSSERUNG VON SACHVERMOEGEN	64	-	-	-	-
620	VERAEUSSERUNG VON BETEILIGUNGEN	-	-	-	-	-
630	UEBRIGE EINNAHMEN	1 034	-	-	-	-

und Kultur 1970 nach finanzwirtschaftlicher Gruppierung

DM

LAENDER ZUSAMMEN 6	(EINSCHL. STAATSTÄDTEN) STAAT 7	GEM. (GV.) 8	SCHLESWIG-HOLSTEIN ZUSAMMEN 9	STAAT 10	GEM. (GV.) 11	ZUSAMMEN 12	NIEDERSACHSEN STAAT 13	GEM. (GV.) 14	NORDRH. WESTF. ZUSAMMEN 15	NR. 16
SONDERSCHULEN F 122 2007										
460 055	460 055	-	21 336	21 336	-	54 335	54 335	-	132 202	100
291 812	291 812	-	18 463	18 463	-	37 960	37 960	-	85 641	111
73 950	73 950	-	1 646	1 646	-	9 469	9 469	-	29 894	112
5 613	5 613	-	67	67	-	1 562	1 562	-	-	113
12 862	12 862	-	66	66	-	1 749	1 749	-	4 916	114
1 561	1 561	-	-	-	-	20	20	-	-	121
3 257	3 257	-	27	27	-	476	476	-	-	122
658	658	-	-	-	-	19	19	-	-	123
23 986	23 986	-	-	-	-	1	1	-	11 556	124
12 210	12 210	-	389	389	-	1 740	1 740	-	195	125
21 222	31 222	-	599	599	-	1 143	1 143	-	-	130
-	-	-	-	-	-	-	-	-	-	141
2 924	2 924	-	79	79	-	196	196	-	-	142
24 186	24 186	-	3	3	-	725	725	-	5 000	200
784	784	-	3	3	-	4	4	-	-	211
5 078	5 078	-	-	-	-	78	78	-	5 000	212
707	707	-	-	-	-	-	-	-	-	213
17 617	17 617	-	-	-	-	643	643	-	-	220
-	-	-	-	-	-	-	-	-	-	230
-	-	-	-	-	-	-	-	-	-	240
484 241	484 241	-	21 339	21 339	-	55 060	55 060	-	137 202	299
11 801	11 801	-	519	519	-	3 718	3 718	-	5 926	300
7 313	7 313	-	20	20	-	355	355	-	5 926	310
4 349	4 349	-	499	499	-	3 224	3 224	-	-	320
139	139	-	-	-	-	139	139	-	-	330
496 042	496 042	-	21 858	21 858	-	58 778	58 778	-	143 128	399
15	-	-	-	-	-	3	-	-	-	430
496 027	496 042	-	21 858	21 858	-	58 775	58 778	-	143 128	450
-	15	-	-	-	-	-	3	-	-	480
496 027	496 027	-	21 858	21 858	-	58 775	58 775	-	143 128	499
9 695	9 695	-	16	16	-	3 598	3 598	-	37	500
2 112	2 112	-	3	3	-	236	236	-	-	510
1 773	1 773	-	3	3	-	7	7	-	-	521
3 410	3 410	-	10	10	-	3 284	3 284	-	37	522
202	202	-	-	-	-	71	71	-	-	530
38	38	-	-	-	-	-	-	-	-	610
-	-	-	-	-	-	-	-	-	-	620
2 160	2 160	-	-	-	-	-	-	-	-	630

GESAMTSCHULEN, SCHULZENTREN F 125 2008

192 842	76 453	116 389	433	62	371	5 212	1 870	3 342	23 271	100
40 781	40 717	64	-	-	-	968	968	-	2 906	111
4 531	2 744	1 787	91	-	91	180	120	60	716	112
2 702	406	2 296	65	-	65	119	39	80	419	113
1 946	1 906	40	15	14	1	48	48	-	234	114
878	182	696	22	-	22	19	-	19	247	121
1 142	1 142	-	-	-	-	137	137	-	-	122
258	258	-	-	-	-	257	257	-	-	123
2 750	2 115	635	-	-	-	145	145	-	44	124
12 903	6 920	5 983	221	48	173	312	155	157	6 202	125
105 156	19 482	85 674	-	-	-	2 297	-	2 297	11 269	130
16 531	-	16 531	-	-	-	545	-	545	454	141
3 264	581	2 683	19	-	19	185	1	184	780	142
10 350	10 150	200	-	-	-	60	60	-	200	200
1 029	1 029	-	-	-	-	-	-	-	-	211
-	-	-	-	-	-	-	-	-	-	212
1 618	1 618	-	-	-	-	-	-	-	-	213
6 569	6 369	200	-	-	-	60	60	-	200	220
1 134	1 134	-	-	-	-	-	-	-	-	230
-	-	-	-	-	-	-	-	-	-	240
203 192	86 603	116 589	433	62	371	5 272	1 930	3 342	23 471	299
638 108	636 966	1 142	11 758	11 758	-	1 542	841	701	426 271	300
56 364	55 882	482	-	-	-	657	616	41	51 964	310
581 669	581 009	660	11 758	11 758	-	885	225	660	374 307	320
75	75	-	-	-	-	-	-	-	-	330
841 300	723 569	117 731	12 191	11 820	371	6 814	2 771	4 043	449 742	399
64 559	-	1 710	1 711	-	-	1 033	-	450	35 577	430
776 741	723 569	116 021	10 480	11 820	371	5 781	2 771	3 593	414 165	450
11 615	40 790	33 674	5 730	7 441	-	5 885	5 885	583	-	480
765 126	682 779	82 347	4 750	4 379	371	104	3 114	3 010	414 165	499
5 281	1 345	3 936	207	-	207	64	32	32	256	500
333	155	178	7	-	7	5	1	4	12	510
1 346	798	548	193	-	193	-	-	-	11	521
2 484	42	2 442	7	-	7	59	31	28	233	522
20	-	20	-	-	-	-	-	-	-	530
64	-	64	-	-	-	-	-	-	-	610
-	-	-	-	-	-	-	-	-	-	620
1 034	350	684	-	-	-	-	-	-	-	630

II. Ausgaben und Einnahmen für Bildung, Wissenschaft

1000											
NR.	NORDRHEIN-WESTFALEN STAAT 16	GEM. (GV.) 17	ZUSAMMEN 18	HESSEN STAAT 19	GEM. (GV.) 20	ZUSAMMEN 21	RHEINLAND-PFALZ STAAT 22	GEM. (GV.) 23	ZUSAMMEN 24	BADEN-WÜRTTEMBERG STAAT 25	GEM. (GV.) 26
2007 SONDERSCHULEN F 122											
100	132 202	-	-	-	-	22 030	22 030	-	90 432	90 432	-
111	85 641	-	-	-	-	14 379	14 379	-	46 523	46 523	-
112	29 894	-	-	-	-	4 158	4 198	-	13 734	13 734	-
113	-	-	-	-	-	-	-	-	1 457	1 457	-
114	4 916	-	-	-	-	214	214	-	1 306	1 306	-
121	-	-	-	-	-	-	-	-	-	-	-
122	-	-	-	-	-	-	-	-	571	571	-
123	-	-	-	-	-	-	-	-	77	77	-
124	11 556	-	-	-	-	282	282	-	9 128	9 128	-
125	195	-	-	-	-	2 805	2 805	-	1 324	1 324	-
130	-	-	-	-	-	-	-	-	14 434	14 434	-
141	-	-	-	-	-	-	-	-	-	-	-
142	-	-	-	-	-	152	152	-	1 878	1 878	-
200	5 000	-	-	-	-	718	718	-	-	-	-
211	-	-	-	-	-	-	-	-	-	-	-
212	5 000	-	-	-	-	-	-	-	-	-	-
213	-	-	-	-	-	-	-	-	-	-	-
220	-	-	-	-	-	718	718	-	-	-	-
230	-	-	-	-	-	-	-	-	-	-	-
240	-	-	-	-	-	-	-	-	-	-	-
299	137 202	-	-	-	-	22 748	22 748	-	90 432	90 432	-
300	5 926	-	-	-	-	476	476	-	-	-	-
310	5 926	-	-	-	-	-	-	-	-	-	-
320	-	-	-	-	-	476	476	-	-	-	-
330	-	-	-	-	-	-	-	-	-	-	-
399	143 128	-	-	-	-	23 224	23 224	-	90 432	90 432	-
430	-	-	-	-	-	-	-	-	-	-	-
450	143 128	-	-	-	-	23 224	23 224	-	90 432	90 432	-
480	-	-	-	-	-	-	-	-	-	-	-
499	143 128	-	-	-	-	23 224	23 224	-	90 432	90 432	-
500	37	-	-	-	-	21	21	-	1 285	1 285	-
510	-	-	-	-	-	-	-	-	195	195	-
521	-	-	-	-	-	-	-	-	1 032	1 032	-
522	37	-	-	-	-	21	21	-	11	11	-
530	-	-	-	-	-	-	-	-	47	47	-
610	-	-	-	-	-	-	-	-	-	-	-
620	-	-	-	-	-	-	-	-	-	-	-
630	-	-	-	-	-	-	-	-	-	-	-
2008 GESAMTSCHULEN, SCHULZENTREN F 125											
100	7 641	15 630	97 329	5 862	91 467	295	-	295	38 791	34 496	4 295
111	2 881	25	453	415	38	1	-	1	31 725	31 725	-
112	316	400	1 485	344	1 141	30	-	30	65	-	65
113	-	419	1 606	140	1 466	39	-	39	173	-	173
114	222	12	113	112	1	21	-	21	1 219	1 214	5
121	-	247	378	48	330	18	-	18	10	-	10
122	-	-	74	74	-	-	-	-	-	-	-
123	-	-	1	1	-	-	-	-	-	-	-
124	-	44	2 522	1 933	589	-	-	-	37	37	-
125	4 222	1 980	3 197	157	3 040	108	-	108	1 905	1 520	385
130	-	11 269	70 503	2 527	67 976	-	-	-	3 428	-	3 428
141	-	454	15 532	-	15 532	-	-	-	-	-	-
142	-	790	1 465	111	1 354	78	-	78	229	-	229
200	-	200	-	-	-	2 780	2 780	-	4 189	4 189	-
211	-	-	-	-	-	-	-	-	1 029	1 029	-
212	-	-	-	-	-	-	-	-	-	-	-
213	-	-	-	-	-	-	-	-	-	-	-
220	-	200	-	-	-	2 405	2 405	-	3 160	3 160	-
230	-	-	-	-	-	375	375	-	-	-	-
240	-	-	-	-	-	-	-	-	-	-	-
299	7 641	15 830	97 329	5 862	91 467	3 075	2 780	295	42 980	38 685	4 295
300	426 252	19	17 798	17 646	152	7 990	7 990	-	170 960	170 960	-
310	51 945	19	1 703	1 551	152	-	-	-	551	551	-
320	374 307	-	16 095	16 095	-	7 915	7 915	-	170 409	170 409	-
330	-	-	-	-	-	75	75	-	-	-	-
399	423 893	15 849	115 127	23 508	91 619	11 065	10 770	295	213 940	209 645	4 295
430	-	293	24 608	-	931	36	-	10	1 254	-	1
450	423 893	15 556	90 519	23 508	90 688	11 029	10 770	285	212 686	209 645	4 294
480	27 464	7 820	-	-	23 677	-	-	26	-	-	1 253
499	426 429	7 736	90 519	23 508	67 011	11 029	10 770	259	212 686	209 645	3 041
500	-	256	2 531	500	2 031	65	-	65	1 880	653	1 227
510	-	12	190	128	62	-	-	-	11	-	11
521	-	11	295	22	273	2	-	2	707	643	64
522	-	233	928	-	928	63	-	63	1 162	10	1 152
530	-	-	20	-	20	-	-	-	-	-	-
610	-	-	64	-	64	-	-	-	-	-	-
620	-	-	-	-	-	-	-	-	-	-	-
630	-	-	1 034	350	684	-	-	-	-	-	-

und Kultur 1970 nach finanzwirtschaftlicher Gruppierung

DM

ZUSAMMEN 27	BAYERN STAAT 28	GEM. (GV.) 29	ZUSAMMEN 30	SAARLAND STAAT 31	GEM. (GV.) 32	STADTST. ZUSAMMEN 33	HAMBURG 34	BREMEN 35	BERLIN (WEST) 36	
SONDERSCHULEN F 122 2007										
53 458	53 458	-	7 744	7 744	-	78 518	31 355	12 450	34 713	100
37 101	37 101	-	5 333	5 333	-	46 412	18 533	6 486	21 393	111
2 792	2 792	-	1 243	1 243	-	10 974	5 171	1 960	3 843	112
757	757	-	284	284	-	1 486	-	733	753	113
4 278	4 278	-	21	21	-	312	26	177	109	114
169	169	-	146	146	-	1 226	774	76	376	121
373	373	-	119	119	-	1 691	853	304	534	122
-	-	-	31	31	-	531	118	19	394	123
3 019	3 019	-	-	-	-	-	-	-	-	124
3 842	3 842	-	558	558	-	1 357	564	178	615	125
955	955	-	-	-	-	14 091	4 939	2 456	6 696	130
-	-	-	-	-	-	-	-	-	-	141
172	172	-	9	9	-	438	377	61	-	142
17 284	17 284	-	3	3	-	453	416	-	37	200
737	737	-	3	3	-	37	-	-	37	211
-	-	-	-	-	-	-	-	-	-	212
291	291	-	-	-	-	416	416	-	-	213
16 256	16 256	-	-	-	-	-	-	-	-	220
-	-	-	-	-	-	-	-	-	-	230
-	-	-	-	-	-	-	-	-	-	240
70 742	70 742	-	7 747	7 747	-	78 971	31 771	12 450	34 750	299
22	22	-	1 140	1 140	-	-	-	-	-	300
22	22	-	990	990	-	-	-	-	-	310
-	-	-	150	150	-	-	-	-	-	320
-	-	-	-	-	-	-	-	-	-	330
70 764	70 764	-	8 887	8 887	-	78 971	31 771	12 450	34 750	399
-	-	-	-	-	-	-	-	-	-	430
70 764	70 764	-	8 887	8 887	-	78 971	31 771	12 450	34 750	450
-	-	-	-	-	-	12	12	-	-	480
70 764	70 764	-	8 887	8 887	-	78 959	31 759	12 450	34 750	499
1 686	1 686	-	747	747	-	2 305	161	1	2 143	500
1 522	1 522	-	56	56	-	100	48	1	51	510
4	4	-	691	691	-	36	-	-	36	521
43	43	-	-	-	-	4	-	-	4	522
69	69	-	-	-	-	15	3	-	12	530
-	-	-	-	-	-	38	-	-	38	610
-	-	-	-	-	-	-	-	-	-	620
48	48	-	-	-	-	2 112	110	-	2 002	630

GESAMTSCHULEN, SCHULZENTREN F 125 2008

3 319	2 332	987	2	-	2	24 190	3 620	1 100	19 470	100
1 130	1 130	-	-	-	-	3 598	-	-	3 598	111
128	128	-	-	-	-	1 836	-	-	1 836	112
54	-	54	-	-	-	227	-	-	227	113
296	296	-	-	-	-	-	-	-	-	114
50	-	50	-	-	-	134	-	-	134	121
-	-	-	-	-	-	931	-	-	931	122
-	-	-	-	-	-	-	-	-	-	123
-	-	-	-	-	-	-	-	-	-	124
681	541	140	2	-	2	277	-	-	277	125
704	-	704	-	-	-	16 955	3 462	1 026	12 467	130
-	-	-	-	-	-	-	-	-	-	141
276	237	39	-	-	-	232	158	74	-	142
1 503	1 503	-	-	-	-	1 618	1 618	-	-	200
-	-	-	-	-	-	-	-	-	-	211
-	-	-	-	-	-	-	-	-	-	212
-	-	-	-	-	-	1 618	1 618	-	-	213
744	744	-	-	-	-	-	-	-	-	220
759	759	-	-	-	-	-	-	-	-	230
-	-	-	-	-	-	-	-	-	-	240
4 822	3 835	987	2	-	2	25 808	5 238	1 100	19 470	299
1 489	1 219	270	300	300	-	-	-	-	-	300
1 489	1 219	270	-	-	-	-	-	-	-	310
-	-	-	300	300	-	-	-	-	-	320
-	-	-	-	-	-	-	-	-	-	330
6 311	5 054	1 257	302	300	2	25 808	5 238	1 100	19 470	399
340	-	25	-	-	-	-	-	-	-	430
5 971	5 054	1 232	302	300	2	25 808	5 238	1 100	19 470	450
-	-	315	-	-	-	-	-	-	-	480
5 971	5 054	917	302	300	2	25 808	5 238	1 100	19 470	499
118	-	118	-	-	-	160	-	-	160	500
82	-	82	-	-	-	26	-	-	26	510
5	-	5	-	-	-	133	-	-	133	521
31	-	31	-	-	-	1	-	-	1	522
-	-	-	-	-	-	-	-	-	-	530
-	-	-	-	-	-	-	-	-	-	610
-	-	-	-	-	-	-	-	-	-	620
-	-	-	-	-	-	-	-	-	-	630

II Ausgaben und Einnahmen für Bildung, Wissenschaft

						1 000
NR.	ART DER AUSGABEN / EINNAHMEN	INSGESAMT 1	BUND, LAF, ERP ZUSAMMEN 2	BUND 3	LASTENAUS- GLEICHF. 4	ERP-SOND. VERMOEGEN 5
2009 BERUFSBILDENDE SCHULEN F 126 BIS 129						
100	UNMITTELBARE AUSGABEN (OHNE ZAHLUNGEN A. AND. BEREICHE)	2 473 411	-	-	-	-
111	BEAMTENBEZUEGE	1 064 879	-	-	-	-
112	ANGESTELLTENVERGÜETUNGEN	298 873	-	-	-	-
113	ARBEITERLÖHNE	82 634	-	-	-	-
114	SONSTIGE PERSONALAUSGABEN	108 221	-	-	-	-
121	UNTERHALTUNG VON UNBEWEGLICHEM VERMOEGEN	40 322	-	-	-	-
122	BEWIRTSCHAFTUNG DER GRUNDSTUECKE	27 740	-	-	-	-
123	MIETEN UND PACHTEN	2 268	-	-	-	-
124	ZUWEISUNGEN AN ZWECKVERBAENDE USW.	154 704	-	-	-	-
125	UEBRIGER LAUFENDER SACHAUFWAND	206 240	-	-	-	-
130	BAUMASSNAHMEN	368 466	-	-	-	-
141	ERWERB VON UNBEWEGLICHEN SACHEN	21 122	-	-	-	-
142	ERWERB VON BEWEGLICHEN SACHEN	97 942	-	-	-	-
200	ZAHLUNGEN AN ANDERE BEREICHE	12 682	-	-	-	-
211	RENTEN, UNTERSTÜTZUNGEN U. AEHNL.	6 359	-	-	-	-
212	LAUFENDE ZUSCHUESSE AN SOZIALF. U. AEHNL. EINRICHTG.	2 744	-	-	-	-
213	UEBRIGE LAUFENDE ZUSCHUESSE	-	-	-	-	-
220	VERMOEGENSUEBERTRAGUNGEN AN ANDERE BEREICHE	3 032	-	-	-	-
230	DARLEHEN AN ANDERE BEREICHE	547	-	-	-	-
240	BETEILIGUNGEN	-	-	-	-	-
299	UNMITTELBARE AUSGABEN	2 486 093	-	-	-	-
300	ZAHLUNGEN AN VERWALTUNGEN	213 480	-	-	-	-
310	LAUFENDE ZUWEISUNGEN AN VERWALTUNGEN	186 726	-	-	-	-
320	ZUWEISUNGEN AN VERWALTUNGEN FUER INVESTITIONEN	26 754	-	-	-	-
330	DARLEHEN AN VERWALTUNGEN	-	-	-	-	-
399	BRUTTOAUSGABEN	2 699 573	-	-	-	-
430	ABZUEGL. ZAHLUNGEN V. VERWALTUNGEN GLEICHER EBENE	305 163	-	-	-	-
450	GESAMTAUSGABEN (OHNE BESONDERE FINANZ. VORGAENGE)	2 394 410	-	-	-	-
480	ABZUEGL. ZAHLUNGEN V. VERWALTUNGEN ANDERER EBENE	-	844	-	-	844
499	NETTOAUSGABEN	2 394 410	844-	-	-	844-
500	UNMITTELBARE EINNAHMEN	85 326	-	-	-	-
510	EINNAHMEN AUS WIRTSCHAFTLICHER TÄTIGKEIT	19 234	-	-	-	-
521	GEBÜHREN, SONSTIGE ENTGELTE, STRAFEN	28 832	-	-	-	-
522	UEBRIGE LAUFENDE EINNAHMEN	26 570	-	-	-	-
530	LAUFENDE ZUSCHUESSE VON ANDEREN BEREICHEN	3 698	-	-	-	-
610	VERAEUSSERUNG VON SACHVERMOEGEN	3 310	-	-	-	-
620	VERAEUSSERUNG VON BETEILIGUNGEN	-	-	-	-	-
630	UEBRIGE EINNAHMEN	3 482	-	-	-	-
2010 BERUFSSCHULEN, BERUFSAUFGABENSCHULEN F 126						
100	UNMITTELBARE AUSGABEN (OHNE ZAHLUNGEN A. AND. BEREICHE)	1 466 500	-	-	-	-
111	BEAMTENBEZUEGE	666 458	-	-	-	-
112	ANGESTELLTENVERGÜETUNGEN	154 221	-	-	-	-
113	ARBEITERLÖHNE	50 093	-	-	-	-
114	SONSTIGE PERSONALAUSGABEN	61 443	-	-	-	-
121	UNTERHALTUNG VON UNBEWEGLICHEM VERMOEGEN	26 286	-	-	-	-
122	BEWIRTSCHAFTUNG DER GRUNDSTUECKE	4 192	-	-	-	-
123	MIETEN UND PACHTEN	434	-	-	-	-
124	ZUWEISUNGEN AN ZWECKVERBAENDE USW.	107 680	-	-	-	-
125	UEBRIGER LAUFENDER SACHAUFWAND	119 722	-	-	-	-
130	BAUMASSNAHMEN	214 569	-	-	-	-
141	ERWERB VON UNBEWEGLICHEN SACHEN	15 190	-	-	-	-
142	ERWERB VON BEWEGLICHEN SACHEN	46 212	-	-	-	-
200	ZAHLUNGEN AN ANDERE BEREICHE	3 759	-	-	-	-
211	RENTEN, UNTERSTÜTZUNGEN U. AEHNL.	856	-	-	-	-
212	LAUFENDE ZUSCHUESSE AN SOZIALE U. AEHNL. EINRICHTG.	-	-	-	-	-
213	UEBRIGE LAUFENDE ZUSCHUESSE	-	-	-	-	-
220	VERMOEGENSUEBERTRAGUNGEN AN ANDERE BEREICHE	2 479	-	-	-	-
230	DARLEHEN AN ANDERE BEREICHE	424	-	-	-	-
240	BETEILIGUNGEN	-	-	-	-	-
299	UNMITTELBARE AUSGABEN	1 470 259	-	-	-	-
300	ZAHLUNGEN AN VERWALTUNGEN	164 092	-	-	-	-
310	LAUFENDE ZUWEISUNGEN AN VERWALTUNGEN	146 021	-	-	-	-
320	ZUWEISUNGEN AN VERWALTUNGEN FUER INVESTITIONEN	18 071	-	-	-	-
330	DARLEHEN AN VERWALTUNGEN	-	-	-	-	-
399	BRUTTOAUSGABEN	1 634 351	-	-	-	-
430	ABZUEGL. ZAHLUNGEN V. VERWALTUNGEN GLEICHER EBENE	234 097	-	-	-	-
450	GESAMTAUSGABEN (OHNE BESONDERE FINANZ. VORGAENGE)	1 400 254	-	-	-	-
480	ABZUEGL. ZAHLUNGEN V. VERWALTUNGEN ANDERER EBENE	-	-	-	-	-
499	NETTOAUSGABEN	1 400 254	-	-	-	-
500	UNMITTELBARE EINNAHMEN	35 290	-	-	-	-
510	EINNAHMEN AUS WIRTSCHAFTLICHER TÄTIGKEIT	8 841	-	-	-	-
521	GEBÜHREN, SONSTIGE ENTGELTE, STRAFEN	3 688	-	-	-	-
522	UEBRIGE LAUFENDE EINNAHMEN	16 775	-	-	-	-
530	LAUFENDE ZUSCHUESSE VON ANDEREN BEREICHEN	1 467	-	-	-	-
610	VERAEUSSERUNG VON SACHVERMOEGEN	3 125	-	-	-	-
620	VERAEUSSERUNG VON BETEILIGUNGEN	-	-	-	-	-
630	UEBRIGE EINNAHMEN	1 294	-	-	-	-

und Kultur 1970 nach finanzwirtschaftlicher Gruppierung

DM

LAENDER (EINSCHL. STADTSTAATEN)			SCHLESWIG-HOLSTEIN			NIEDERSACHSEN			NORDRH. WESTF.	
ZUSAMMEN 6	STAAT 7	GEM. (GV.) 8	ZUSAMMEN 9	STAAT 10	GEM. (GV.) 11	ZUSAMMEN 12	STAAT 13	GEM. (GV.) 14	ZUSAMMEN 15	NR. 16
BERUFSBILDENDE SCHULEN F 126 BIS 129 2009										
2 473 411	1 608 261	865 150	83 978	61 718	22 260	248 975	157 567	91 408	780 411	100
1 064 879	952 994	111 885	45 752	45 702	50	100 068	100 013	55	284 510	111
298 873	212 312	86 561	13 626	11 012	2 614	34 755	27 694	7 061	98 958	112
82 634	24 711	57 923	3 308	793	2 515	8 955	1 020	7 935	25 024	113
108 221	95 842	12 379	848	765	83	12 025	11 677	348	42 166	114
40 322	5 393	34 929	1 563	-	1 563	4 410	142	4 268	11 624	121
27 740	27 740	-	827	827	-	1 676	1 676	-	8 629	122
2 268	2 268	-	57	57	-	22	22	-	983	123
154 704	102 695	52 009	685	143	542	15 817	10 242	5 575	66 276	124
206 240	26 392	179 848	8 031	1 006	7 025	16 481	889	15 592	81 401	125
368 466	118 077	250 389	6 192	1 026	5 166	39 459	1 126	38 373	117 891	130
21 122	4 041	17 081	771	-	771	3 110	7	3 103	8 925	141
97 942	35 796	62 146	2 318	387	1 931	12 157	3 059	9 098	34 024	142
12 682	11 754	928	5	5	-	577	368	209	4 888	200
6 359	6 359	-	5	5	-	33	33	-	4 819	211
2 744	2 744	-	-	-	-	-	-	-	-	212
-	-	-	-	-	-	-	-	-	-	213
3 032	2 640	392	-	-	-	335	335	-	38	220
547	11	536	-	-	-	209	-	209	31	230
-	-	-	-	-	-	-	-	-	-	240
2 486 093	1 620 015	866 078	83 983	61 723	22 260	249 552	157 935	91 617	785 299	299
213 480	107 840	105 640	8 173	1 485	6 688	7 172	2 942	4 230	18 807	300
186 726	82 824	103 902	6 742	54	6 688	5 256	1 067	4 189	14 083	310
26 754	25 016	1 738	1 431	1 431	-	1 916	1 875	41	4 724	320
-	-	-	-	-	-	-	-	-	-	330
2 699 573	1 727 855	971 718	92 156	63 208	28 948	256 724	160 877	95 847	804 106	399
302 841	-	46 457	2 810	-	405	8 957	-	2 085	55 631	430
2 396 732	1 727 855	925 261	89 346	63 208	28 543	247 767	160 877	93 762	748 475	450
1 478	41 411	216 451	-	56	2 349	7	16	6 863	6	480
2 395 254	1 686 444	708 810	89 346	63 152	26 194	247 760	160 861	86 899	748 469	499
85 326	20 292	65 034	3 433	918	2 515	7 813	371	7 442	17 729	500
19 234	6 260	12 974	1 022	548	474	1 235	105	1 130	4 469	510
28 832	7 618	21 214	986	360	626	1 046	145	901	4 621	521
26 570	2 859	23 711	953	9	944	2 651	39	2 612	5 933	522
3 898	1 813	2 085	53	1	52	407	82	325	1 383	530
3 310	173	3 137	271	-	271	2 182	-	2 182	321	610
-	-	-	-	-	-	-	-	-	-	620
3 482	1 569	1 913	148	-	148	292	-	292	1 002	630
BERUFSSCHULEN, BERUFSBAUSCHULEN F 126 2010										
1 466 500	851 592	614 908	63 993	48 925	15 068	170 143	97 814	72 329	472 543	100
666 458	586 541	79 917	39 394	39 364	30	71 285	71 265	20	192 352	111
154 221	109 957	44 264	10 731	8 996	1 735	21 693	17 304	4 389	53 892	112
50 093	7 650	42 443	2 081	-	2 081	5 668	-	5 668	16 146	113
61 443	56 595	4 848	432	416	16	7 359	7 303	56	27 496	114
26 286	2 228	24 058	911	-	911	3 069	-	3 069	8 209	121
4 192	4 192	-	-	-	-	8	8	-	81	122
434	434	-	-	-	-	22	22	-	172	123
107 680	62 551	45 129	265	-	265	6 884	1 672	5 212	52 569	124
119 722	7 992	111 730	5 201	149	5 052	10 457	240	10 257	44 477	125
214 569	11 222	203 347	3 041	-	3 041	32 972	-	32 972	59 488	130
15 190	-	15 190	770	-	770	3 027	-	3 027	4 011	141
46 212	2 230	43 982	1 167	-	1 167	7 659	-	7 659	13 650	142
3 759	3 135	624	-	-	-	446	337	109	31	200
856	856	-	-	-	-	2	2	-	-	211
-	-	-	-	-	-	-	-	-	-	212
-	-	-	-	-	-	-	-	-	-	213
2 479	2 279	200	-	-	-	335	335	-	-	220
424	-	424	-	-	-	109	-	109	31	230
-	-	-	-	-	-	-	-	-	-	240
1 470 259	854 727	615 532	63 993	48 925	15 068	170 589	98 151	72 438	472 574	299
164 092	76 335	87 757	6 223	1 386	4 837	6 453	2 850	3 603	5 615	300
146 021	60 002	86 019	4 837	-	4 837	4 557	995	3 562	5 492	310
18 071	16 333	1 738	1 386	1 386	-	1 896	1 855	41	123	320
-	-	-	-	-	-	-	-	-	-	330
1 634 351	931 062	703 289	70 216	50 311	19 905	177 042	101 001	76 041	478 189	399
234 097	-	42 040	1 658	-	340	7 893	-	1 785	32 722	430
1 400 254	931 062	661 249	68 558	50 311	19 565	169 149	101 001	74 256	445 467	450
-	37 424	154 633	-	-	1 318	-	9	6 099	-	480
1 400 254	893 638	506 616	68 558	50 311	18 247	169 149	100 992	68 157	445 467	499
35 290	1 941	33 349	1 401	19	1 382	5 768	73	5 695	7 525	500
8 841	396	8 445	225	-	225	779	-	779	2 307	510
3 688	569	3 119	123	10	113	265	71	198	395	521
16 775	496	16 279	747	9	738	2 340	2	2 338	3 807	522
1 467	303	1 164	10	-	10	54	-	94	175	530
3 125	172	2 953	271	-	271	2 026	-	2 026	321	610
-	-	-	-	-	-	-	-	-	-	620
1 394	5	1 389	25	-	25	260	-	260	520	630

II. Ausgaben und Einnahmen für Bildung, Wissenschaft

1000

NP.	NORDRHEIN-WESTFALEN		ZUSAMMEN	HESSEN		ZUSAMMEN	RHEINLAND-PFALZ		ZUSAMMEN	BADEN-WÜRTTEMBERG	
	STAAT 16	GEM. (GV.) 17		STAAT 19	GEM. (GV.) 20		STAAT 22	GEM. (GV.) 23		STAAT 25	GEM. (GV.) 26
2009 BERUFSBILDENDE SCHULEN F 126 BIS 129											
100	533 963	247 348	214 964	152 686	62 278	133 289	84 321	48 968	385 159	266 188	118 971
111	282 097	2 413	106 902	106 802	100	57 387	56 247	1 133	186 289	185 447	842
112	74 059	24 890	21 105	14 604	6 411	14 953	10 578	4 375	34 969	25 833	9 136
113	3 728	21 206	6 406	2 411	3 995	5 007	1 046	3 956	9 776	1 899	7 877
114	39 402	2 754	12 307	11 906	401	7 825	6 839	986	15 774	14 892	882
121	126	11 498	5 365	580	4 785	1 974	—	1 974	5 126	—	5 126
122	8 629	—	2 819	2 819	—	845	845	—	3 697	3 697	—
123	983	—	233	233	—	97	97	—	548	548	—
124	55 379	10 897	961	1	960	4 358	2 476	1 882	5 244	2 373	2 871
125	4 925	76 476	15 143	3 554	11 589	8 000	1 216	6 784	38 346	4 323	34 023
130	45 790	72 101	35 195	8 712	26 483	26 469	3 220	23 249	59 777	19 080	40 697
141	4 003	4 922	78	31	47	553	—	553	5 580	—	5 580
142	13 942	20 082	8 450	943	7 507	5 934	1 757	4 077	20 033	8 096	11 937
200	4 857	31	237	237	—	2 548	2 348	200	2 048	1 798	250
211	4 819	—	226	226	—	351	351	—	818	818	—
212	—	—	—	—	—	1 754	1 754	—	980	980	—
213	—	—	—	—	—	—	—	—	—	—	—
220	38	—	—	—	—	443	243	200	—	—	—
230	—	31	11	11	—	—	—	—	250	—	250
240	—	—	—	—	—	—	—	—	—	—	—
299	537 920	247 379	215 201	152 923	62 278	135 937	86 669	49 168	387 207	267 986	119 221
300	10 820	7 978	28 842	95	28 747	31 704	8 865	22 839	2 963	95	2 868
310	6 228	7 855	28 842	95	28 747	24 057	1 219	22 839	2 868	—	2 868
320	4 601	123	—	—	—	7 647	7 647	—	95	95	—
330	—	—	—	—	—	—	—	—	—	—	—
399	548 749	255 357	244 343	153 018	91 025	167 541	95 534	72 007	390 170	268 081	122 089
430	—	5 895	41 353	—	3 256	20 093	—	2 625	40 617	—	1 135
450	548 749	249 462	202 190	153 018	87 769	138 448	95 534	49 382	349 553	268 081	120 904
480	110	49 632	1 464	22 877	17 189	—	15 660	10 808	1	1 887	37 546
499	548 629	199 830	200 726	130 146	70 590	138 448	79 874	58 574	349 552	266 194	83 358
500	3 121	14 608	3 911	1 554	2 357	4 792	1 136	3 656	18 962	3 766	15 196
510	1 108	3 361	800	509	300	852	50	802	5 289	1 699	3 590
521	140	4 481	1 293	226	1 067	1 953	855	1 102	6 041	1 122	4 919
522	931	5 102	1 415	789	626	1 314	157	1 157	6 993	749	6 244
530	840	543	75	30	45	119	74	45	479	196	283
610	—	321	11	—	11	289	—	289	47	—	47
620	—	—	—	—	—	—	—	—	—	—	—
630	202	800	208	—	208	260	—	260	113	—	113
2010 BERUFSSCHULEN, BERUFSAUFBESCHULEN F 126											
100	307 044	165 499	161 864	109 722	52 142	104 332	64 657	39 675	115 402	31 484	83 918
111	191 593	759	88 446	88 263	83	47 320	47 200	111	27 653	27 054	599
112	42 209	11 683	12 380	8 516	3 864	11 765	8 693	2 372	6 976	1 761	5 215
113	3	16 143	3 303	—	3 303	3 006	13	2 993	5 281	—	5 281
114	27 186	317	10 585	10 629	56	6 303	6 235	68	2 794	2 448	346
121	—	8 209	3 780	—	3 780	1 405	—	1 405	3 543	—	3 543
122	81	—	6	6	—	—	—	—	—	—	—
123	172	—	67	67	—	—	—	—	—	—	—
124	44 720	7 849	718	—	718	2 982	1 500	1 482	2 471	—	2 471
125	1 060	43 417	10 963	2 340	8 723	5 403	365	5 038	22 361	221	22 140
130	—	59 488	25 586	—	25 586	22 473	44	22 435	31 004	—	31 004
141	—	4 011	47	—	47	505	—	505	5 308	—	5 308
142	20	13 630	5 693	1	5 982	3 964	598	3 266	8 011	—	8 011
200	—	31	—	—	—	300	—	200	1 068	818	250
211	—	—	—	—	—	—	—	—	818	818	—
212	—	—	—	—	—	—	—	—	—	—	—
213	—	—	—	—	—	—	—	—	—	—	—
220	—	—	—	—	—	270	—	200	—	—	—
230	—	31	—	—	—	—	—	—	250	—	250
240	—	—	—	—	—	—	—	—	—	—	—
299	307 044	165 530	161 864	109 722	52 142	104 532	64 657	39 875	116 470	32 302	84 168
300	—	5 615	20 587	95	20 485	29 273	8 229	19 994	2 238	—	2 238
310	—	5 492	20 587	95	20 485	20 771	777	19 994	2 238	—	2 238
320	—	123	—	—	—	7 452	7 452	—	—	—	—
330	—	—	—	—	—	—	—	—	—	—	—
399	307 044	171 145	182 444	109 817	72 627	132 755	72 886	59 865	116 708	32 302	86 406
430	—	4 955	38 785	—	2 077	77 520	—	2 483	27 655	—	741
450	307 044	166 190	143 659	109 917	70 550	105 226	72 836	57 386	91 053	32 302	85 665
480	—	27 767	—	21 002	15 706	—	15 660	0 356	—	1	26 913
499	307 044	138 422	143 659	88 815	54 844	105 226	57 226	48 050	91 053	32 301	58 752
500	358	7 167	1 136	47	1 089	2 102	55	2 047	8 875	43	8 832
510	—	2 307	266	—	266	634	5	625	2 363	—	2 303
521	—	355	114	21	93	141	17	124	1 443	41	1 402
522	355	3 452	498	26	472	803	20	774	4 814	2	4 812
530	—	175	63	—	63	—	—	—	166	—	166
610	—	321	8	—	8	264	—	264	47	—	47
620	—	—	—	—	—	—	—	—	—	—	—
630	3	517	207	—	207	260	—	260	102	—	102

und Kultur 1970 nach finanzwirtschaftlicher Gruppierung

DM

ZUSAMMEN 27	BAYERN STAAT 28	GEM.(GV.) 29	ZUSAMMEN 30	SAARLAND STAAT 31	GEM.(GV.) 32	STADTST. ZUSAMMEN 33	HAMBURG 34	BREMEN 35	BERLIN (WEST) 36	
BERUFSBILDENDE SCHULEN F 126 BIS 129 2009										
345 213	84 604	260 609	44 351	31 043	13 308	237 071	98 601	47 848	90 622	100
140 281	34 158	106 123	25 595	24 426	1 169	118 102	52 684	21 329	44 089	111
36 300	5 497	30 803	5 526	4 264	1 262	38 681	15 961	7 173	15 547	112
11 627	3 321	8 306	2 445	402	2 043	10 091	3 107	2 957	4 027	113
12 702	5 799	6 903	859	847	12	3 715	1 702	1 380	633	114
5 416	723	4 693	1 123	101	1 022	3 721	1 703	626	1 392	121
1 386	1 386	-	309	309	-	7 552	2 650	1 491	3 411	122
72	72	-	-	-	-	256	90	87	79	123
53 569	24 360	29 209	73	-	73	7 721	1	6	7 714	124
29 063	2 940	26 123	2 729	493	2 236	7 046	2 832	1 207	3 007	125
44 426	3 925	40 501	3 841	21	3 820	35 177	15 089	10 690	9 398	130
1 179	-	1 179	926	-	926	-	-	-	-	141
9 192	2 423	6 769	925	180	745	5 009	2 782	902	1 325	142
2 262	2 024	238	4	4	-	113	41	72	-	200
-	-	-	4	4	-	103	31	72	-	211
-	-	-	-	-	-	10	10	-	-	212
-	-	-	-	-	-	-	-	-	-	213
2 216	2 024	192	-	-	-	-	-	-	-	220
46	-	46	-	-	-	-	-	-	-	230
-	-	-	-	-	-	-	-	-	-	240
347 475	86 628	260 847	44 355	31 047	13 308	237 184	98 642	47 920	90 622	299
115 116	82 997	32 119	701	530	171	2	-	1	1	300
104 729	74 160	30 569	147	-	147	2	-	1	1	310
10 387	8 837	1 550	554	530	24	-	-	-	-	320
-	-	-	-	-	-	-	-	-	-	330
462 591	169 625	292 966	45 056	31 577	13 479	237 186	98 642	47 921	90 623	399
120 036	-	30 802	3 608	-	204	-	-	-	-	430
342 555	169 625	262 164	41 448	31 577	13 275	237 186	98 642	47 921	90 623	450
-	574	88 660	-	-	3 404	236	-	236	-	480
342 555	169 051	173 504	41 448	31 577	9 871	236 950	98 642	47 685	90 623	499
22 627	3 673	18 954	669	263	406	5 490	2 886	803	1 801	500
4 753	1 642	3 111	218	12	206	587	308	96	183	510
9 671	1 612	8 059	307	249	58	2 909	1 754	607	548	521
6 991	101	6 890	138	2	136	182	108	49	25	522
1 110	318	792	-	-	-	272	185	14	73	530
16	-	16	-	-	-	173	1	-	172	610
-	-	-	-	-	-	-	-	-	-	620
86	-	86	6	-	6	1 367	530	37	800	630
BERUFSSCHULEN, BERUFSAUFBASCHULEN F 126 2010										
210 034	34 108	175 926	34 580	24 229	10 351	133 609	56 661	28 677	48 271	100
55 964	17 657	78 307	20 618	20 610	8	83 426	38 214	14 347	30 865	111
14 593	358	14 195	3 913	3 102	811	18 978	8 103	3 596	7 279	112
5 363	-	5 363	1 611	-	1 611	7 634	2 662	1 879	3 093	113
5 045	1 049	3 996	462	462	-	967	75	892	-	114
2 247	-	2 247	894	-	894	2 228	950	254	1 024	121
3	3	-	-	-	-	4 094	1 561	909	1 624	122
70	70	-	-	-	-	103	31	9	63	123
41 791	14 659	27 132	-	-	-	-	-	-	-	124
15 611	272	15 330	1 819	55	1 764	3 390	1 250	582	1 558	125
25 001	-	25 001	3 820	-	3 820	11 178	3 062	5 582	2 534	130
596	-	596	926	-	926	-	-	-	-	141
3 750	-	3 750	517	-	517	1 611	753	627	231	142
1 978	1 944	34	-	-	-	36	-	36	-	200
-	-	-	-	-	-	36	-	36	-	211
-	-	-	-	-	-	-	-	-	-	212
-	-	-	-	-	-	-	-	-	-	213
1 944	1 944	-	-	-	-	-	-	-	-	220
34	-	34	-	-	-	-	-	-	-	230
-	-	-	-	-	-	-	-	-	-	240
212 012	36 052	175 960	34 580	24 229	10 351	133 645	56 661	28 713	48 271	299
54 100	63 244	30 856	659	530	129	1	-	1	-	300
67 440	58 134	29 306	105	-	105	1	-	1	-	310
6 660	5 110	1 550	554	530	24	-	-	-	-	320
-	-	-	-	-	-	-	-	-	-	330
306 112	99 296	206 816	35 239	24 759	10 480	133 646	56 661	28 714	48 271	399
55 582	-	29 471	2 037	-	188	-	-	-	-	430
210 530	99 296	177 345	33 202	24 759	10 292	133 646	56 661	28 714	48 271	450
-	516	65 505	-	-	1 849	236	-	236	-	480
210 530	98 780	111 750	33 202	24 759	8 443	133 410	56 661	28 478	48 271	499
7 001	168	6 833	304	-	304	1 178	437	349	392	500
1 749	-	1 749	191	-	191	387	206	46	135	510
762	2	760	34	-	34	407	104	261	42	521
3 625	5	3 620	73	-	73	68	21	34	13	522
837	161	676	-	-	-	142	106	6	30	530
16	-	16	-	-	-	172	-	-	172	610
-	-	-	-	-	-	-	-	-	-	620
12	-	12	6	-	6	2	-	2	-	630

II. Ausgaben und Einnahmen für Bildung, Wissenschaft

						1000
NR.	ART DER AUSGABEN / EINNAHMEN	INSGESAMT 1	BUND, LAF, ERP ZUSAMMEN 2	BUND 3	LASTENAUS- GLEICHF. 4	ERP-SOND. VERMOEGEN 5
2011 BERUFSFACHSCHULEN F 127						
100	UNMITTELBARE AUSGABEN (OHNE ZAHLUNGEN A. AND. BEREICHE)	370 110	-	-	-	-
111	BEAMTENBEZUEGE	197 488	-	-	-	-
112	ANGESTELLTENVERGÜETUNGEN	47 204	-	-	-	-
113	ARBEITERLÖHNE	7 256	-	-	-	-
114	SONSTIGE PERSONALAUSGABEN	18 754	-	-	-	-
121	UNTERHALTUNG VON UNBEWEGLICHEM VERMOEGEN	4 279	-	-	-	-
122	BEWIRTSCHAFTUNG DER GRUNDSTÜCKE	354	-	-	-	-
123	MIETEN UND PACHTEN	1	-	-	-	-
124	ZUWEISUNGEN AN ZWECKVERBAENDE USW.	18 649	-	-	-	-
125	UEBRIGER LAUFENDER SACHAUFWAND	37 240	-	-	-	-
130	BAUMASSNAHMEN	28 670	-	-	-	-
141	ERWERB VON UNBEWEGLICHEN SACHEN	647	-	-	-	-
142	ERWERB VON BEWEGLICHEN SACHEN	9 568	-	-	-	-
200	ZAHLUNGEN AN ANDERE BEREICHE	119	-	-	-	-
211	RENTEN, UNTERSTÜTZUNGEN U. AEHNL.	39	-	-	-	-
212	LAUFENDE ZUSCHUESSE AN SOZIALE U. AEHNL. EINRICHTG.	-	-	-	-	-
213	UEBRIGE LAUFENDE ZUSCHUESSE	-	-	-	-	-
220	VERMOEGENSUEBERTRAGUNGEN AN ANDERE BEREICHE	80	-	-	-	-
230	DARLEHEN AN ANDERE BEREICHE	-	-	-	-	-
240	BETEILIGUNGEN	-	-	-	-	-
299	UNMITTELBARE AUSGABEN	370 229	-	-	-	-
300	ZAHLUNGEN AN VERWALTUNGEN	25 739	-	-	-	-
310	LAUFENDE ZUWEISUNGEN AN VERWALTUNGEN	25 239	-	-	-	-
320	ZUWEISUNGEN AN VERWALTUNGEN FUER INVESTITIONEN	500	-	-	-	-
330	DARLEHEN AN VERWALTUNGEN	-	-	-	-	-
399	BRUTTOAUSGABEN	395 968	-	-	-	-
430	ABZUEGL. ZAHLUNGEN V. VERWALTUNGEN GLEICHER EBENE	32 672	-	-	-	-
450	GESAMTAUSGABEN (OHNE BESONDERE FINANZ. VORGAENGE)	363 296	-	-	-	-
480	ABZUEGL. ZAHLUNGEN V. VERWALTUNGEN ANDERER EBENE	-	-	-	-	-
499	NETTOAUSGABEN	363 296	-	-	-	-
500	UNMITTELBARE EINNAHMEN	7 131	-	-	-	-
510	EINNAHMEN AUS WIRTSCHAFTLICHER TÄTIGKEIT	1 119	-	-	-	-
521	GEBÜHREN, SONSTIGE ENTGELTE, STRAFEN	2 920	-	-	-	-
522	UEBRIGE LAUFENDE EINNAHMEN	2 582	-	-	-	-
530	LAUFENDE ZUSCHUESSE VON ANDEREN BEREICHEN	172	-	-	-	-
610	VERAEUSSERUNG VON SACHVERMOEGEN	175	-	-	-	-
620	VERAEUSSERUNG VON BETEILIGUNGEN	-	-	-	-	-
630	UEBRIGE EINNAHMEN	163	-	-	-	-
2012 FACHSCHULEN (OHNE INGENIEURSCHULEN) F 128						
100	UNMITTELBARE AUSGABEN (OHNE ZAHLUNGEN A. AND. BEREICHE)	219 717	-	-	-	-
111	BEAMTENBEZUEGE	48 560	-	-	-	-
112	ANGESTELLTENVERGÜETUNGEN	49 044	-	-	-	-
113	ARBEITERLÖHNE	10 420	-	-	-	-
114	SONSTIGE PERSONALAUSGABEN	16 357	-	-	-	-
121	UNTERHALTUNG VON UNBEWEGLICHEM VERMOEGEN	6 693	-	-	-	-
122	BEWIRTSCHAFTUNG DER GRUNDSTÜCKE	3 174	-	-	-	-
123	MIETEN UND PACHTEN	337	-	-	-	-
124	ZUWEISUNGEN AN ZWECKVERBAENDE USW.	23 869	-	-	-	-
125	UEBRIGER LAUFENDER SACHAUFWAND	33 634	-	-	-	-
130	BAUMASSNAHMEN	17 211	-	-	-	-
141	ERWERB VON UNBEWEGLICHEN SACHEN	996	-	-	-	-
142	ERWERB VON BEWEGLICHEN SACHEN	9 422	-	-	-	-
200	ZAHLUNGEN AN ANDERE BEREICHE	8 190	-	-	-	-
211	RENTEN, UNTERSTÜTZUNGEN U. AEHNL.	4 870	-	-	-	-
212	LAUFENDE ZUSCHUESSE AN SOZIALE U. AEHNL. EINRICHTG.	2 744	-	-	-	-
213	UEBRIGE LAUFENDE ZUSCHUESSE	-	-	-	-	-
220	VERMOEGENSUEBERTRAGUNGEN AN ANDERE BEREICHE	473	-	-	-	-
230	DARLEHEN AN ANDERE BEREICHE	103	-	-	-	-
240	BETEILIGUNGEN	-	-	-	-	-
299	UNMITTELBARE AUSGABEN	227 907	-	-	-	-
300	ZAHLUNGEN AN VERWALTUNGEN	6 357	-	-	-	-
310	LAUFENDE ZUWEISUNGEN AN VERWALTUNGEN	5 744	-	-	-	-
320	ZUWEISUNGEN AN VERWALTUNGEN FUER INVESTITIONEN	613	-	-	-	-
330	DARLEHEN AN VERWALTUNGEN	-	-	-	-	-
399	BRUTTOAUSGABEN	234 264	-	-	-	-
430	ABZUEGL. ZAHLUNGEN V. VERWALTUNGEN GLEICHER EBENE	19 387	-	-	-	-
450	GESAMTAUSGABEN (OHNE BESONDERE FINANZ. VORGAENGE)	214 877	-	-	-	-
480	ABZUEGL. ZAHLUNGEN V. VERWALTUNGEN ANDERER EBENE	-	-	-	-	-
499	NETTOAUSGABEN	214 877	-	-	-	-
500	UNMITTELBARE EINNAHMEN	27 108	-	-	-	-
510	EINNAHMEN AUS WIRTSCHAFTLICHER TÄTIGKEIT	5 819	-	-	-	-
521	GEBÜHREN, SONSTIGE ENTGELTE, STRAFEN	14 680	-	-	-	-
522	UEBRIGE LAUFENDE EINNAHMEN	5 041	-	-	-	-
530	LAUFENDE ZUSCHUESSE VON ANDEREN BEREICHEN	964	-	-	-	-
610	VERAEUSSERUNG VON SACHVERMOEGEN	9	-	-	-	-
620	VERAEUSSERUNG VON BETEILIGUNGEN	-	-	-	-	-
630	UEBRIGE EINNAHMEN	595	-	-	-	-

und Kultur 1970 nach finanzwirtschaftlicher Gruppierung

DM

LÄNDER (EINSCHL. STADTSTAATEN)	SCHLESWIG-HOLSTEIN	NIEDERSACHSEN	NORDRH.-WESTF.	
ZUSAMMEN	ZUSAMMEN	ZUSAMMEN	ZUSAMMEN	NR.
6	7	8	9	10
11	12	13	14	15
BERUFSFACHSCHULEN F 127 2011				
370 110	260 800	109 310	4 062	1
197 488	184 692	12 796	4	4
47 204	35 322	11 882	381	4
7 256	204	7 052	214	1
18 754	17 221	1 533	56	56
4 279	35	4 244	148	148
354	354	-	-	-
1	1	-	-	-
18 649	17 351	1 298	2	1
37 240	1 062	36 178	1 034	1 034
28 670	4 447	24 223	1 694	1 694
647	-	647	1	1
9 568	111	9 457	528	528
119	119	-	-	-
39	39	-	-	-
-	-	-	-	-
-	-	-	-	-
80	80	-	-	-
-	-	-	-	-
-	-	-	-	-
370 225	260 919	109 310	4 062	1
25 735	12 188	13 551	1 247	-
25 239	11 688	13 551	1 247	-
500	500	-	-	-
-	-	-	-	-
395 968	273 107	122 861	5 309	1
32 665	-	2 505	379	-
363 303	273 107	120 356	4 930	1
7	1 890	28 277	-	-
363 296	271 217	92 079	4 930	1
7 131	654	6 477	414	-
1 119	149	970	132	-
2 920	351	2 569	101	-
2 582	100	2 482	81	-
172	54	118	-	-
175	-	175	-	-
-	-	-	-	-
163	-	163	100	-
FACHSCHULEN(OHNE INGENIEURSCHULEN) F 128 2012				
219 717	109 030	110 687	3 245	397
48 560	38 696	9 864	16	16
49 044	22 433	26 611	498	498
10 420	2 903	7 517	326	106
16 357	10 837	5 520	11	11
6 693	1 005	5 688	398	398
3 174	3 174	-	64	64
337	337	-	14	14
23 869	18 611	5 258	368	92
33 634	5 146	28 488	950	121
17 211	3 922	13 289	384	-
996	-	996	-	-
9 422	1 966	7 456	216	216
8 190	7 895	295	5	5
4 870	4 870	-	5	5
2 744	2 744	-	-	-
473	281	192	-	-
103	-	103	-	-
-	-	-	-	-
227 907	116 925	110 982	3 250	402
6 357	3 104	3 253	658	54
5 744	2 491	3 253	658	54
613	613	-	-	-
-	-	-	-	-
234 264	120 029	114 235	3 908	456
19 386	-	1 837	725	62
214 878	120 029	112 398	3 183	456
1	607	16 943	-	56
214 877	119 422	95 455	3 183	400
27 108	4 783	22 325	756	41
5 819	2 429	3 390	134	20
14 680	1 281	13 399	433	21
5 041	666	4 375	124	-
964	161	803	42	42
9	-	9	-	-
595	246	349	23	-

II. Ausgaben und Einnahmen für Bildung, Wissenschaft

1000

NR.	NORDRHEIN-WESTFALEN		ZUSAMMEN 18	HESSEN STAAT 19	GEM. (GV.) 20	ZUSAMMEN 21	RHEINLAND-PFALZ		ZUSAMMEN 24	BADEN-WÜRTTEMBERG		
	STAAT 16	GEM. (GV.) 17					STAAT 22	GEM. (GV.) 23		STAAT 25	GEM. (GV.) 26	
2011 BERUFSFACHSCHULEN F 127												
100	52 783	32 683	4 669	-	4 669	4 266	-	4 266	185 412	161 887	23 525	
111	35 091	46	2	-	2	473	-	473	132 572	132 450	122	
112	12 132	2 990	530	-	530	657	-	657	17 162	15 180	1 982	
113	52	2 324	438	-	438	577	-	577	1 671	95	1 576	
114	4 356	57	16	-	16	191	-	191	10 128	9 807	321	
121	-	1 460	743	-	743	164	-	164	839	-	839	
122	36	-	-	-	-	-	-	-	228	228	-	
123	-	-	-	-	-	-	-	-	1	1	-	
124	889	331	22	-	22	48	-	48	2 388	2 085	303	
125	197	19 071	1 602	-	1 602	795	-	795	8 981	604	8 377	
130	-	3 352	151	-	151	742	-	742	8 897	1 378	7 519	
141	-	127	-	-	-	-	-	-	272	-	272	
142	30	2 916	1 165	-	1 165	619	-	619	2 273	59	2 214	
200	-	-	-	-	-	80	80	-	-	-	-	
211	-	-	-	-	-	-	-	-	-	-	-	
212	-	-	-	-	-	-	-	-	-	-	-	
213	-	-	-	-	-	-	-	-	-	-	-	
220	-	-	-	-	-	80	80	-	-	-	-	
230	-	-	-	-	-	-	-	-	-	-	-	
240	-	-	-	-	-	-	-	-	-	-	-	
299	52 783	32 683	4 669	-	4 669	4 346	80	4 266	185 412	161 887	23 525	
300	3 343	397	7 548	-	7 548	2 772	-	2 772	537	-	537	
310	3 343	397	7 548	-	7 548	2 772	-	2 772	537	-	537	
320	-	-	-	-	-	-	-	-	-	-	-	
330	-	-	-	-	-	-	-	-	-	-	-	
399	56 126	33 080	12 217	-	12 217	7 118	80	7 038	185 949	161 887	24 062	
430	-	650	1 069	-	746	725	-	92	11 777	-	86	
450	56 126	32 430	11 148	-	11 471	6 393	80	6 946	174 172	161 887	23 976	
480	-	5 220	-	-	323	-	-	633	-	1 883	9 808	
499	56 126	27 210	11 148	-	11 148	6 393	80	6 313	174 172	160 004	14 168	
500	111	1 057	110	-	110	275	-	275	2 620	249	2 371	
510	41	132	16	-	16	22	-	22	664	102	562	
521	5	394	50	-	50	127	-	127	770	114	656	
522	65	478	42	-	42	101	-	101	1 089	32	1 057	
530	-	2	1	-	1	-	-	-	89	1	88	
610	-	-	-	-	-	25	-	25	-	-	-	
620	-	-	-	-	-	-	-	-	-	-	-	
630	-	51	1	-	1	-	-	-	8	-	8	
2012 FACHSCHULEN (OHNE INGENIEURSCHULEN) F 128												
100	36 552	42 066	13 261	7 794	5 467	7 176	2 297	4 879	14 198	2 836	11 362	
111	15 648	1 608	3 287	3 272	15	893	344	549	484	363	121	
112	6 974	9 948	4 262	2 245	2 017	1 813	487	1 326	2 347	421	1 926	
113	241	2 609	870	616	254	486	100	386	1 071	59	1 012	
114	3 101	2 396	894	565	329	772	77	695	919	704	215	
121	9	1 528	340	78	262	405	-	405	707	-	707	
122	528	-	406	406	-	88	88	-	45	45	-	
123	144	-	-	-	-	2	2	-	35	35	-	
124	5 796	2 576	220	-	220	1 328	976	352	384	288	96	
125	576	13 393	1 757	493	1 264	1 039	136	903	4 132	654	3 478	
130	3 190	3 998	809	63	746	71	-	71	2 242	68	2 174	
141	-	584	-	-	-	-	-	-	-	-	-	
142	345	3 426	416	56	360	279	87	192	1 832	199	1 633	
200	4 857	-	-	-	-	1 944	1 944	-	980	980	-	
211	4 819	-	-	-	-	27	27	-	-	-	-	
212	-	-	-	-	-	1 754	1 754	-	980	980	-	
213	-	-	-	-	-	-	-	-	-	-	-	
220	38	-	-	-	-	163	163	-	-	-	-	
230	-	-	-	-	-	-	-	-	-	-	-	
240	-	-	-	-	-	-	-	-	-	-	-	
299	41 409	42 066	13 261	7 794	5 467	9 120	4 241	4 879	15 178	3 816	11 362	
300	456	975	709	-	709	709	636	73	188	95	93	
310	456	975	709	-	709	514	441	73	93	-	93	
320	-	-	-	-	-	195	195	-	95	95	-	
330	-	-	-	-	-	-	-	-	-	-	-	
399	41 865	43 041	13 970	7 794	6 176	8 829	4 877	4 952	15 366	3 911	11 455	
430	-	290	1 999	-	433	819	-	50	1 185	-	358	
450	41 965	42 751	11 971	7 794	5 743	9 010	4 877	4 902	14 181	3 911	11 097	
480	104	9 737	-	406	1 160	-	-	769	1	3	825	
499	41 761	33 014	11 971	7 388	4 583	9 010	4 877	4 133	14 180	3 908	10 272	
500	690	6 348	1 745	687	1 058	1 388	135	1 253	4 955	1 017	3 938	
510	223	909	239	221	18	162	7	155	1 719	994	725	
521	44	3 691	972	43	924	930	78	852	2 832	21	2 811	
522	211	1 152	500	389	112	251	50	201	371	1	370	
530	18	366	31	30	1	45	-	45	30	1	29	
610	-	-	3	-	3	-	-	-	-	-	-	
620	-	-	-	-	-	-	-	-	-	-	-	
630	194	230	-	-	-	-	-	-	3	-	-	

und Kultur 1970 nach finanzwirtschaftlicher Gruppierung

DM

ZUSAMMEN 27	BAYERN STAAT 28	GEM. (GV.) 29	ZUSAMMEN 30	SAARLAND STAAT 31	GEM. (GV.) 32	STADTST. ZUSAMMEN 33	HAMBURG 34	BREMEN 35	BERLIN (WEST) 36
----------------	-----------------------	------------------	----------------	-------------------------	------------------	----------------------------	---------------	--------------	------------------------

BERUFSFACHSCHULEN F 127 2011

36 205	8 705	27 500	4 693	2 224	2 469	13 234	1 971	3 550	7 713	100
12 715	1 526	11 189	2 375	1 432	943	831	605	226	-	111
4 288	358	3 930	750	312	438	1 388	1 273	115	-	112
350	-	350	459	57	402	-	-	-	-	113
1 007	149	858	206	206	-	82	40	42	-	114
244	-	244	112	17	95	18	11	7	-	121
-	-	-	65	65	-	25	17	8	-	122
-	-	-	-	-	-	-	-	-	-	123
7 214	6 663	551	-	-	-	7 713	-	-	7 713	124
2 109	9	2 100	528	135	393	86	25	61	-	125
7 241	-	7 241	-	-	-	3 069	-	3 069	-	130
171	-	171	-	-	-	-	-	-	-	141
866	-	866	198	-	198	22	-	22	-	142
-	-	-	3	3	-	36	-	36	-	200
-	-	-	3	3	-	36	-	36	-	211
-	-	-	-	-	-	-	-	-	-	212
-	-	-	-	-	-	-	-	-	-	213
-	-	-	-	-	-	-	-	-	-	220
-	-	-	-	-	-	-	-	-	-	230
-	-	-	-	-	-	-	-	-	-	240
36 205	8 705	27 500	4 696	2 227	2 469	13 270	1 971	3 586	7 713	299
5 307	8 805	502	40	-	40	-	-	-	-	300
8 807	8 305	502	40	-	40	-	-	-	-	310
500	500	-	-	-	-	-	-	-	-	320
-	-	-	-	-	-	-	-	-	-	330
45 512	17 510	28 002	4 736	2 227	2 509	13 270	1 971	3 586	7 713	399
10 888	-	685	1 340	-	-	-	-	-	-	430
34 624	17 510	27 317	3 396	2 227	2 509	13 270	1 971	3 586	7 713	450
-	-	10 203	-	-	1 340	-	-	-	-	480
34 624	17 510	17 114	3 396	2 227	1 169	13 270	1 971	3 586	7 713	499
1 705	9	1 696	302	220	82	12	6	6	-	500
40	-	40	10	1	9	5	3	2	-	510
1 083	9	1 074	243	219	24	1	-	1	-	521
555	-	555	49	-	49	3	-	3	-	522
26	-	26	-	-	-	3	3	-	-	530
-	-	-	-	-	-	-	-	-	-	610
-	-	-	-	-	-	-	-	-	-	620
1	-	1	-	-	-	-	-	-	-	630

FACHSCHULEN(OHNE INGENIEURSCHULEN) F 128 2012

49 161	14 494	34 667	2 146	1 658	488	27 629	10 636	7 418	9 575	100
9 976	2 657	7 319	987	769	218	12 536	5 285	3 275	3 976	111
10 712	1 527	9 185	569	556	13	8 052	2 732	2 004	3 317	112
2 629	715	1 914	50	20	30	924	2	502	420	113
5 701	4 097	1 604	88	76	12	1 045	626	387	32	114
2 067	369	1 698	36	3	33	545	294	101	150	121
395	395	-	115	115	-	1 463	348	343	772	122
-	-	-	-	-	-	142	59	78	5	123
4 237	2 888	1 349	73	-	73	2	-	2	-	124
7 582	1 546	6 036	198	119	79	1 410	436	322	652	125
4 159	120	4 039	-	-	-	481	66	250	165	130
412	-	412	-	-	-	-	-	-	-	141
1 291	180	1 111	30	-	30	1 028	788	154	86	142
275	80	195	1	1	-	18	18	-	-	200
-	-	-	1	1	-	8	8	-	-	211
-	-	-	-	-	-	10	10	-	-	212
-	-	-	-	-	-	-	-	-	-	213
272	80	192	-	-	-	-	-	-	-	220
3	-	3	-	-	-	-	-	-	-	230
-	-	-	-	-	-	-	-	-	-	240
49 436	14 574	34 862	2 147	1 659	488	27 647	10 654	7 418	9 575	299
2 490	1 811	679	2	-	2	-	-	-	-	300
2 187	1 508	679	2	-	2	-	-	-	-	310
303	303	-	-	-	-	-	-	-	-	320
-	-	-	-	-	-	-	-	-	-	330
51 926	16 385	35 541	2 149	1 659	490	27 647	10 654	7 418	9 575	399
3 849	-	574	231	-	16	-	-	-	-	430
48 077	16 385	34 967	1 918	1 659	474	27 647	10 654	7 418	9 575	450
-	38	3 237	-	-	215	-	-	-	-	480
48 077	16 347	31 730	1 918	1 659	259	27 647	10 654	7 418	9 575	499
5 310	1 592	7 718	34	14	20	557	260	96	201	500
2 019	850	1 169	6	-	6	110	53	47	10	510
4 849	700	4 149	14	14	-	315	106	30	179	521
2 250	3	2 247	14	-	14	7	4	2	1	522
129	39	90	-	-	-	73	62	-	11	530
-	-	-	-	-	-	-	-	-	-	610
-	-	-	-	-	-	-	-	-	-	620
63	-	63	-	-	-	52	35	17	-	630

II. Ausgaben und Einnahmen für Bildung, Wissenschaft

1000

NR.	ART DER AUSGABEN / EINNAHMEN	INSGESAMT 1	BUND, LAF, ERP ZUSAMMEN 2	BUND 3	LASTENAUS- GLEICHF. 4	ERP-SOND. VERMOEGEN 5
2023	INCENIEURSCHULEN, HOEHERE WIRTSCHAFTSFACHSCHULEN F 129					
100	UNMITTELBARE AUSGABEN (OHNE ZAHLUNGEN A. AND. BEREICHE)	417 084	-	-	-	-
111	BEAMTENBEZUGGE	152 373	-	-	-	-
112	ANGESTELLTENVERGUETUNGEN	48 404	-	-	-	-
113	ARBEITERLOEHNE	14 865	-	-	-	-
114	SONSTIGE PERSONALAUSGABEN	11 667	-	-	-	-
121	UNTERHALTUNG VON UNBEWEGLICHEM VERMOEGEN	3 064	-	-	-	-
122	BEWIRTSCHAFTUNG DER GRUNDSTUECKE	20 020	-	-	-	-
123	MIETEN UND PACHTEN	1 496	-	-	-	-
124	ZUWEISUNGEN AN ZWECKVERBAENDE USW.	4 506	-	-	-	-
125	UEBRIGE LAUFENDE SACHAUFWAND	15 644	-	-	-	-
130	MASSNAHMEN	108 016	-	-	-	-
141	ERWERB VON UNBEWEGLICHEN SACHEN	4 289	-	-	-	-
142	ERWERB VON BEWEGLICHEN SACHEN	32 740	-	-	-	-
200	ZAHLUNGEN AN ANDERE BEREICHE	614	-	-	-	-
211	RENTEN, UNTERSTUETZUNGEN U. AEHNL.	594	-	-	-	-
212	LAUFENDE ZUSCHUESSE AN SOZIALE U. AEHNL. EINRICHTG.	-	-	-	-	-
213	UEBRIGE LAUFENDE ZUSCHUESSE	-	-	-	-	-
220	VERMOEGENSUEBERTRAGUNGEN AN ANDERE BEREICHE	-	-	-	-	-
230	DARLEHEN AN ANDERE BEREICHE	20	-	-	-	-
240	BETEILIGUNGEN	-	-	-	-	-
299	UNMITTELBARE AUSGABEN	417 698	-	-	-	-
300	ZAHLUNGEN AN VERWALTUNGEN	17 292	-	-	-	-
310	LAUFENDE ZUWEISUNGEN AN VERWALTUNGEN	9 722	-	-	-	-
320	ZUWEISUNGEN AN VERWALTUNGEN FUEER INVESTITIONEN	7 570	-	-	-	-
330	DARLEHEN AN VERWALTUNGEN	-	-	-	-	-
399	BRUTTOAUSGABEN	434 990	-	-	-	-
430	ABZUEGL. ZAHLUNGEN V. VERWALTUNGEN GLEICHER EBENE	19 007	-	-	-	-
450	GESAMTAUSGABEN (OHNE BESONDERE FINANZ. VORGAENGE)	415 983	-	-	-	-
480	ABZUEGL. ZAHLUNGEN V. VERWALTUNGEN ANDERER EBENE	-	844	-	-	844
499	NETTOAUSGABEN	415 983	844-	-	-	844-
500	UNMITTELBARE EINNAHMEN	15 797	-	-	-	-
510	EINNAHMEN AUS WIRTSCHAFTLICHER TAEITIGKEIT	3 455	-	-	-	-
521	GEBUEHREN, SONSTIGE ENTGELTE, STRAFEN	7 544	-	-	-	-
522	UEBRIGE LAUFENDE EINNAHMEN	2 172	-	-	-	-
530	LAUFENDE ZUSCHUESSE VON ANDEREN BEREICHEN	1 295	-	-	-	-
610	VERAEUSSERUNG VON SACHVERMOEGEN	1	-	-	-	-
620	VERAEUSSERUNG VON BETEILIGUNGEN	-	-	-	-	-
630	UEBRIGE EINNAHMEN	1 330	-	-	-	-

und Kultur 1970 nach finanzwirtschaftlicher Gruppierung

DM

LAENDER (EINSCHL. STADTSTAATEN)			SCHLESWIG-HOLSTEIN			NIEDERSACHSEN			NORDRH.-WESTF.	
ZUSAMMEN	STAAT	GEM. (GV.)	ZUSAMMEN	STAAT	GEM. (GV.)	ZUSAMMEN	STAAT	GEM. (GV.)	ZUSAMMEN	NR.
6	7	8	9	10	11	12	13	14	15	
INGENIEURSCHULEN, HOEHERE WIRTSCHAFTSFACHSCHULEN F 129 2015										
417 084	386 839	30 245	12 678	12 395	283	22 446	22 414	32	143 784	100
152 373	143 065	9 308	6 338	6 338	-	12 279	12 279	-	39 765	111
48 404	44 600	3 804	2 016	2 016	-	2 268	2 268	-	13 022	112
14 865	13 954	911	687	687	-	502	898	4	3 652	113
11 667	11 189	478	349	349	-	581	581	-	4 760	114
3 064	2 125	939	106	-	106	141	141	-	409	121
20 020	20 020	-	763	763	-	1 598	1 598	-	7 984	122
1 496	1 496	-	43	43	-	-	-	-	667	123
4 506	4 182	324	50	50	-	6	1	5	4 115	124
15 644	12 192	3 452	846	736	110	550	527	23	3 687	125
108 016	98 486	9 530	1 073	1 026	47	1 126	1 126	-	47 863	130
4 289	4 041	248	-	-	-	7	7	-	4 203	141
32 740	31 489	1 251	407	387	20	2 988	2 988	-	13 657	142
614	605	9	-	-	-	21	21	-	-	200
594	594	-	-	-	-	21	21	-	-	211
-	-	-	-	-	-	-	-	-	-	212
-	-	-	-	-	-	-	-	-	-	213
-	-	-	-	-	-	-	-	-	-	220
20	11	9	-	-	-	-	-	-	-	230
-	-	-	-	-	-	-	-	-	-	240
417 658	387 444	30 254	12 678	12 395	283	22 467	22 435	32	143 784	299
17 292	16 213	1 079	45	45	-	1	-	1	8 021	300
9 722	8 643	1 079	-	-	-	1	-	1	3 420	310
7 570	7 570	-	45	45	-	-	-	-	4 601	320
-	-	-	-	-	-	-	-	-	-	330
434 990	403 657	31 333	12 723	12 440	283	22 468	22 435	33	151 805	399
16 693	-	75	48	-	3	-	-	-	6 908	430
418 297	403 657	31 258	12 675	12 440	280	22 468	22 435	33	144 897	450
1 470	1 490	16 598	-	-	45	-	-	-	6	480
416 827	402 167	14 660	12 675	12 440	235	22 468	22 435	33	144 891	499
15 797	12 914	2 883	862	858	4	195	195	-	1 998	500
3 455	2 286	169	531	528	3	101	101	-	857	510
7 544	5 417	2 127	329	329	-	31	31	-	92	521
2 172	1 597	575	1	-	1	31	31	-	220	522
1 295	1 295	-	1	1	-	32	32	-	822	530
1	1	-	-	-	-	-	-	-	-	610
-	-	-	-	-	-	-	-	-	-	620
1 330	1 318	12	-	-	-	-	-	-	7	630

II. Ausgaben und Einnahmen für Bildung, Wissenschaft

1000

NR.	NORDRHEIN-WESTFALEN		ZUSAMMEN 18	HESSEN		ZUSAMMEN 21	RHEINLAND-PFALZ		ZUSAMMEN 24	BADEN-WÜRTTEMBERG	
	STAAT 16	GEM. (GV.) 17		STAAT 19	GEM. (GV.) 20		STAAT 22	GEM. (GV.) 23		STAAT 25	GEM. (GV.) 26
2013 INGENIEUR SCHULEN, HOEHERE WIRTSCHAFTSFACHSCHULEN F 129											
100	136 684	7 100	35 170	35 170	-	17 515	17 367	148	70 147	69 981	166
111	39 765	-	15 167	15 167	-	8 694	8 694	-	25 580	25 580	-
112	12 744	278	3 933	3 933	-	1 418	1 398	20	8 484	8 471	13
113	3 432	220	1 795	1 795	-	933	933	-	1 753	1 745	8
114	4 759	1	812	812	-	559	527	32	1 933	1 933	-
121	117	292	502	502	-	-	-	-	37	-	37
122	7 994	-	2 407	2 407	-	757	757	-	3 424	3 424	-
123	667	-	166	166	-	95	95	-	512	512	-
124	3 974	141	1	1	-	-	-	-	1	-	1
125	3 062	595	821	821	-	762	715	48	2 872	2 844	28
130	42 600	5 263	8 649	8 649	-	3 176	3 176	-	17 634	17 634	-
141	4 003	200	31	31	-	48	-	48	-	-	-
142	13 547	110	886	886	-	1 072	1 072	-	7 917	7 838	79
200	-	-	237	237	-	324	324	-	-	-	-
211	-	-	226	226	-	324	324	-	-	-	-
212	-	-	-	-	-	-	-	-	-	-	-
213	-	-	-	-	-	-	-	-	-	-	-
220	-	-	-	-	-	-	-	-	-	-	-
230	-	-	11	11	-	-	-	-	-	-	-
240	-	-	-	-	-	-	-	-	-	-	-
299	136 684	7 100	35 407	35 407	-	17 829	17 691	148	70 147	69 981	166
300	7 030	991	5	-	5	-	-	-	-	-	-
310	2 429	991	5	-	5	-	-	-	-	-	-
320	4 601	-	-	-	-	-	-	-	-	-	-
330	-	-	-	-	-	-	-	-	-	-	-
399	143 714	8 091	35 412	35 407	5	17 829	17 691	148	70 147	69 981	166
430	-	-	-	-	-	20	-	-	-	-	-
450	143 714	8 091	35 412	35 407	5	17 819	17 691	148	70 147	69 981	166
480	6	6 908	1 464	1 464	-	-	-	20	-	-	-
499	143 708	1 193	33 948	33 943	5	17 819	17 691	128	70 147	69 981	166
500	1 962	36	820	820	-	1 027	946	81	2 512	2 457	55
510	844	13	288	288	-	34	34	-	603	603	-
521	91	1	157	157	-	760	760	-	996	946	50
522	200	20	375	375	-	159	78	81	719	714	5
530	822	-	-	-	-	74	74	-	194	194	-
610	-	-	-	-	-	-	-	-	-	-	-
620	-	-	-	-	-	-	-	-	-	-	-
630	5	2	-	-	-	-	-	-	-	-	-

und Kultur 1970 nach finanzwirtschaftlicher Gruppierung

DM

ZUSAMMEN 27	BAYERN STAAT 28	GEM. (GV.) 29	ZUSAMMEN 30	SAARLAND STAAT 31	GEM. (GV.) 32	STADTST. ZUSAMMEN 33	HAMBURG 34	BREMEN 35	BERLIN (WEST) 36	
INGENIEURSCHULEN, HOEHERE WIRTSCHAFTSFACHSCHULEN F 129 2017										
49 813	27 257	22 516	2 932	2 932	-	62 599	29 333	8 203	25 063	100
21 626	12 318	9 308	1 615	1 615	-	21 309	8 580	3 481	9 248	111
6 707	3 214	3 493	294	294	-	10 262	3 853	1 458	4 951	112
3 285	2 606	679	325	325	-	1 533	443	576	514	113
944	504	445	103	103	-	1 621	961	59	601	114
858	354	504	81	81	-	930	448	264	218	121
988	988	-	129	129	-	1 970	724	231	1 015	122
2	2	-	-	-	-	11	-	-	11	123
327	150	177	-	-	-	6	1	4	1	124
3 761	1 113	2 648	184	184	-	2 160	1 121	242	797	125
8 025	3 805	4 220	21	21	-	20 449	11 961	1 789	6 699	130
-	-	-	-	-	-	-	-	-	-	141
3 285	2 243	1 042	180	180	-	2 348	1 241	99	1 008	142
9	-	9	-	-	-	23	23	-	-	200
-	-	-	-	-	-	23	23	-	-	211
-	-	-	-	-	-	-	-	-	-	212
-	-	-	-	-	-	-	-	-	-	213
-	-	-	-	-	-	-	-	-	-	220
9	-	9	-	-	-	-	-	-	-	230
-	-	-	-	-	-	-	-	-	-	240
49 822	27 297	22 525	2 932	2 932	-	62 622	29 356	8 203	25 063	299
9 219	9 137	82	-	-	-	1	-	-	1	300
6 295	6 213	82	-	-	-	1	-	-	1	310
2 924	2 924	-	-	-	-	-	-	-	-	320
-	-	-	-	-	-	-	-	-	-	330
59 041	36 434	22 607	2 932	2 932	-	62 623	29 356	8 203	25 064	399
9 717	-	72	-	-	-	-	-	-	-	430
49 324	36 434	22 535	2 932	2 932	-	62 623	29 356	8 203	25 064	450
-	20	9 625	-	-	-	-	-	-	-	480
49 324	36 414	12 910	2 932	2 932	-	62 623	29 356	8 203	25 064	499
4 611	1 904	2 707	29	29	-	3 743	2 183	352	1 208	500
945	792	153	11	11	-	85	46	1	38	510
2 977	901	2 076	16	16	-	2 186	1 544	315	327	521
561	93	468	2	2	-	104	83	10	11	522
118	118	-	-	-	-	54	14	8	32	530
-	-	-	-	-	-	1	1	-	-	610
-	-	-	-	-	-	-	-	-	-	620
10	-	10	-	-	-	1 313	495	18	800	630

II. Ausgaben und Einnahmen für Bildung, Wissenschaft

1000

NR.	ART DER AUSGABEN / EINNAHMEN	INSGESAMT 1	BUND, LAF, ERP ZUSAMMEN 2	BUND 3	LASTENAUS- GLEICHF. 4	ERP-SOND. VERMOEGEN 5
2015 UEBRIGES SCHULWESEN F 111+151+154 BIS 159						
100	UNMITTELBARE AUSGABEN (OHNE ZAHLUNGEN A. AND. BEREICHE)	482 045	18 415	18 415	-	-
111	BEAMTENBEZUEGE	94 181	358	358	-	-
112	ANGESTELLTENVERGÜFTUNGEN	87 367	1 889	1 889	-	-
113	ARBEITERLOEHNE	15 034	191	191	-	-
114	SONSTIGE PERSONALAUSGABEN	15 584	146	146	-	-
121	UNTERHALTUNG VON UNBEWEGLICHEM VERMOEGEN	3 298	5	5	-	-
122	BEWIRTSCHAFTUNG DER GRUNDSTUECKE	1 563	67	67	-	-
123	MIETEN UND PACHTEN	2 942	159	159	-	-
124	ZUWEISUNGEN AN ZWECKVERRAEUENDE USW.	45 273	920	920	-	-
125	UEBRIGER LAUFENDER SACHAUFWAND	176 083	14 672	14 672	-	-
130	BAUMASSNAHMEN	27 746	-	-	-	-
141	ERWERB VON UNBEWEGLICHEN SACHEN	1 401	-	-	-	-
142	ERWERB VON BEWEGLICHEN SACHEN	13 173	8	8	-	-
200	ZAHLUNGEN AN ANDERE BEREICHE	355 186	105 582	105 582	-	-
211	RENTEN, UNTERSTÜTZUNGEN U. AEHNL.	260 504	90 176	90 176	-	-
212	LAUFENDE ZUSCHUESSE AN SOZIALE U. AEHNL. EINRICHTG.	17 405	16 000	16 000	-	-
213	UEBRIGE LAUFENDE ZUSCHUESSE	7 500	-	-	-	-
220	VERMOEGENSUEBERTRAGUNGEN AN ANDERE BEREICHE	6 144	-	-	-	-
230	DARLEHEN AN ANDERE BEREICHE	63 633	594	594	-	-
240	BETEILIGUNGEN	-	-	-	-	-
299	UNMITTELBARE AUSGABEN	837 231	123 997	123 997	-	-
300	ZAHLUNGEN AN VERWALTUNGEN	609 481	-	-	-	-
310	LAUFENDE ZUWEISUNGEN AN VERWALTUNGEN	605 573	-	-	-	-
320	ZUWEISUNGEN AN VERWALTUNGEN FUER INVESTITIONEN	3 908	-	-	-	-
330	DARLEHEN AN VERWALTUNGEN	-	-	-	-	-
399	BRUTTOAUSGABEN	1 446 712	123 997	123 997	-	-
430	ABZUEGL. ZAHLUNGEN V. VERWALTUNGEN GLEICHER EBENE	189 074	-	-	-	-
450	GESAMTAUSGABEN (OHNE BESONDERE FINANZ. VORGAENGE)	1 257 638	123 997	123 997	-	-
480	ABZUEGL. ZAHLUNGEN V. VERWALTUNGEN ANDERER EBENE	-	32	32	-	-
499	NETTOAUSGABEN	1 257 638	123 965	123 965	-	-
500	UNMITTELBARE EINNAHMEN	70 353	1 704	1 704	-	-
510	EINNAHMEN AUS WIRTSCHAFTLICHER TÄTIGKEIT	3 076	11	11	-	-
521	GEBUEHREN, SONSTIGE ENTGELTE, STRAFEN	20 214	-	-	-	-
522	UEBRIGE LAUFENDE EINNAHMEN	19 642	497	497	-	-
530	LAUFENDE ZUSCHUESSE VON ANDEREN BEREICHEN	5 140	-	-	-	-
610	VERAEUSSERUNG VON SACHVERMOEGEN	1 083	-	-	-	-
620	VERAEUSSERUNG VON BETEILIGUNGEN	-	-	-	-	-
630	UEBRIGE EINNAHMEN	21 198	1 196	1 196	-	-
2016 UNTERRICHTSVERWALTUNG F 111						
100	UNMITTELBARE AUSGABEN (OHNE ZAHLUNGEN A. AND. BEREICHE)	201 582	-	-	-	-
111	BEAMTENBEZUEGE	84 666	-	-	-	-
112	ANGESTELLTENVERGÜFTUNGEN	58 894	-	-	-	-
113	ARBEITERLOEHNE	5 617	-	-	-	-
114	SONSTIGE PERSONALAUSGABEN	3 072	-	-	-	-
121	UNTERHALTUNG VON UNBEWEGLICHEM VERMOEGEN	750	-	-	-	-
122	BEWIRTSCHAFTUNG DER GRUNDSTUECKE	858	-	-	-	-
123	MIETEN UND PACHTEN	1 699	-	-	-	-
124	ZUWEISUNGEN AN ZWECKVERRAEUENDE USW.	1 755	-	-	-	-
125	UEBRIGER LAUFENDER SACHAUFWAND	29 870	-	-	-	-
130	BAUMASSNAHMEN	10 689	-	-	-	-
141	ERWERB VON UNBEWEGLICHEN SACHEN	1 298	-	-	-	-
142	ERWERB VON BEWEGLICHEN SACHEN	2 414	-	-	-	-
200	ZAHLUNGEN AN ANDERE BEREICHE	61 788	-	-	-	-
211	RENTEN, UNTERSTÜTZUNGEN U. AEHNL.	69	-	-	-	-
212	LAUFENDE ZUSCHUESSE AN SOZIALE U. AEHNL. EINRICHTG.	-	-	-	-	-
213	UEBRIGE LAUFENDE ZUSCHUESSE	-	-	-	-	-
220	VERMOEGENSUEBERTRAGUNGEN AN ANDERE BEREICHE	135	-	-	-	-
230	DARLEHEN AN ANDERE BEREICHE	61 584	-	-	-	-
240	BETEILIGUNGEN	-	-	-	-	-
299	UNMITTELBARE AUSGABEN	263 370	-	-	-	-
300	ZAHLUNGEN AN VERWALTUNGEN	5 427	-	-	-	-
310	LAUFENDE ZUWEISUNGEN AN VERWALTUNGEN	4 992	-	-	-	-
320	ZUWEISUNGEN AN VERWALTUNGEN FUER INVESTITIONEN	435	-	-	-	-
330	DARLEHEN AN VERWALTUNGEN	-	-	-	-	-
399	BRUTTOAUSGABEN	268 797	-	-	-	-
430	ABZUEGL. ZAHLUNGEN V. VERWALTUNGEN GLEICHER EBENE	47 439	-	-	-	-
450	GESAMTAUSGABEN (OHNE BESONDERE FINANZ. VORGAENGE)	221 358	-	-	-	-
480	ABZUEGL. ZAHLUNGEN V. VERWALTUNGEN ANDERER EBENE	-	-	-	-	-
499	NETTOAUSGABEN	221 358	-	-	-	-
500	UNMITTELBARE EINNAHMEN	34 008	-	-	-	-
510	EINNAHMEN AUS WIRTSCHAFTLICHER TÄTIGKEIT	303	-	-	-	-
521	GEBUEHREN, SONSTIGE ENTGELTE, STRAFEN	3 888	-	-	-	-
522	UEBRIGE LAUFENDE EINNAHMEN	7 439	-	-	-	-
530	LAUFENDE ZUSCHUESSE VON ANDEREN BEREICHEN	2 382	-	-	-	-
610	VERAEUSSERUNG VON SACHVERMOEGEN	228	-	-	-	-
620	VERAEUSSERUNG VON BETEILIGUNGEN	-	-	-	-	-
630	UEBRIGE EINNAHMEN	19 768	-	-	-	-

und Kultur 1970 nach finanzwirtschaftlicher Gruppierung

DM

LAENDER (EINSCHL. STADTSTAATEN)			SCHLESWIG-HOLSTEIN			NIEDERSACHSEN			NORDRH.-WESTF.		NR.
ZUSAMMEN 6	STAAT 7	GEM. (GV.) 8	ZUSAMMEN 9	STAAT 10	GEM. (GV.) 11	ZUSAMMEN 12	STAAT 13	GEM. (GV.) 14	ZUSAMMEN 15		
UEBRIGES SCHULWESEN F 111+151+154 BIS 159 2015											
463 630	265 461	198 169	11 604	5 460	6 144	36 799	18 442	18 357	96 174	100	
93 823	56 409	37 414	1 536	141	1 395	11 276	7 310	3 966	21 331	111	
85 478	31 948	53 530	2 288	577	1 711	8 712	2 634	6 078	28 396	112	
14 843	5 006	9 837	270	7	263	1 193	275	918	3 876	113	
15 428	9 657	5 781	66	-	66	1 696	1 089	607	3 192	114	
3 293	553	2 740	102	-	102	355	1	354	830	121	
1 896	1 896	-	7	7	-	151	151	-	63	122	
2 783	2 783	-	11	11	-	177	177	-	454	123	
47 353	37 088	10 265	2 082	1 947	1 135	1 969	1 652	317	4 156	124	
161 411	117 105	44 306	4 490	2 770	1 720	9 213	5 068	4 145	26 827	125	
22 746	805	21 941	202	-	202	260	-	260	2 143	130	
1 401	-	1 401	-	-	-	48	-	48	359	141	
13 165	2 211	10 954	550	-	550	1 749	85	1 664	4 547	142	
249 604	187 675	61 929	4 558	4 428	130	71 328	9 754	61 574	37 848	200	
170 328	170 328	-	4 404	4 404	-	7 934	7 934	-	37 800	211	
1 405	1 405	-	-	-	-	74	74	-	-	212	
7 500	7 500	-	-	-	-	-	-	-	-	213	
6 144	5 866	278	145	24	121	420	420	-	-	220	
64 227	2 576	61 651	9	-	9	62 900	1 326	61 574	48	230	
-	-	-	-	-	-	-	-	-	-	240	
713 234	453 136	260 098	16 162	9 888	6 274	108 127	28 196	79 931	134 022	299	
609 481	165 781	443 700	10 081	9 562	519	28 322	24 352	3 970	10 922	300	
605 573	162 206	443 367	9 748	9 562	186	28 322	24 352	3 970	10 922	310	
3 908	3 575	333	333	-	333	-	-	-	-	320	
-	-	-	-	-	-	-	-	-	-	330	
1 322 715	618 917	703 798	26 243	19 450	6 793	136 449	52 548	83 901	144 944	399	
186 037	1 356	83 793	347	-	104	42 793	-	42 518	5 961	430	
1 136 678	617 561	620 005	25 896	19 450	6 689	93 656	52 548	41 383	138 983	450	
3 005	7 040	96 853	18	64	197	6	23	258	1 198	480	
1 133 673	610 521	523 152	25 878	19 386	6 492	93 650	52 525	41 125	137 785	499	
68 649	16 209	52 440	4 347	290	4 057	25 706	1 193	24 513	10 343	500	
3 065	1 733	1 332	167	27	140	320	267	53	363	510	
20 214	5 034	15 180	3 096	170	2 926	1 295	572	723	3 467	521	
19 145	5 556	13 589	872	7	865	2 168	294	1 874	6 331	522	
5 140	2 622	2 518	210	86	124	2 126	4	2 122	132	530	
1 083	1 038	45	-	-	-	56	56	-	45	610	
-	-	-	-	-	-	-	-	-	-	620	
20 002	226	19 776	2	-	2	19 741	-	19 741	5	630	
UNTERRICHTSVERWALTUNG F 111 2016											
201 582	85 294	116 288	4 376	73	4 303	21 446	10 611	10 835	61 945	100	
84 666	48 855	35 811	1 360	-	1 360	10 806	6 892	3 914	20 242	111	
58 894	21 436	37 458	1 394	-	1 394	6 497	1 869	4 628	20 749	112	
5 617	2 240	3 377	-	-	-	90	-	90	2 065	113	
3 072	2 535	537	15	-	15	813	668	145	266	114	
750	167	583	17	-	17	25	-	25	463	121	
858	858	-	-	-	-	89	89	-	15	122	
1 699	1 699	-	-	-	-	167	167	-	57	123	
1 755	807	948	101	68	33	248	183	65	28	124	
29 870	5 940	23 930	1 094	5	1 089	2 577	730	1 847	16 294	125	
10 685	88	10 601	121	-	121	23	-	23	674	130	
1 298	-	1 298	-	-	-	2	-	2	359	141	
2 414	669	1 745	274	-	274	109	13	96	733	142	
61 788	83	61 705	130	-	130	61 575	3	61 572	3	200	
69	69	-	-	-	-	3	3	-	-	211	
-	-	-	-	-	-	-	-	-	-	212	
-	-	-	-	-	-	-	-	-	-	213	
135	14	121	121	-	121	-	-	-	-	220	
61 584	-	61 584	9	-	9	61 572	-	61 572	3	230	
-	-	-	-	-	-	-	-	-	-	240	
263 370	85 377	177 993	4 506	73	4 433	83 021	10 614	72 407	61 948	299	
5 427	460	4 967	483	-	483	3 887	179	3 708	80	300	
4 992	358	4 634	150	-	150	3 887	179	3 708	80	310	
435	102	333	333	-	333	-	-	-	-	320	
-	-	-	-	-	-	-	-	-	-	330	
268 757	85 837	182 960	4 989	73	4 916	86 908	10 793	76 115	62 028	399	
47 439	1 208	42 919	6	-	1	42 534	-	42 298	2 086	430	
221 358	84 629	140 041	4 983	73	4 915	44 374	10 793	33 817	59 942	450	
-	-	3 312	10	10	5	-	-	236	1 198	480	
221 358	84 629	136 729	4 973	63	4 910	44 374	10 793	33 581	58 744	499	
34 008	4 388	29 620	3 280	-	3 280	23 765	659	23 106	4 685	500	
303	15	288	4	-	4	11	-	11	119	510	
3 888	1 330	2 558	2 397	-	2 397	574	572	2	386	521	
7 439	2 784	4 655	753	-	753	1 332	87	1 245	4 066	522	
2 382	9	2 373	124	-	124	2 108	-	2 108	110	530	
228	228	-	-	-	-	-	-	-	-	610	
-	-	-	-	-	-	-	-	-	-	620	
19 768	22	19 746	2	-	2	19 740	-	19 740	4	630	

II. Ausgaben und Einnahmen für Bildung, Wissenschaft

1000

NR.	NORDRHEIN-WESTFALEN STAAT 16	GEM. (GV.) 17	ZUSAMMEN 18	HESSEN STAAT 19	GEM. (GV.) 20	ZUSAMMEN 21	RHEINLAND-PFALZ STAAT 22	GEM. (GV.) 23	ZUSAMMEN 24	BADEN-WÜRTTEMBERG STAAT 25	GEM. (GV.) 26
2015 UEBRIGES SCHULWESEN F 111+151+154 BIS 159											
100	11 147	85 027	99 904	70 873	29 031	15 045	7 914	7 131	47 345	33 948	13 397
111	870	20 461	10 757	7 489	3 268	3 779	2 180	1 599	13 199	11 892	1 307
112	989	27 407	7 294	2 624	4 670	3 115	254	2 861	9 257	6 272	2 985
113	123	3 753	1 828	580	1 248	558	44	514	1 603	844	759
114	50	3 142	1 429	1 278	151	1 435	1 366	69	1 277	1 022	255
121	1	829	346	68	278	97	-	97	334	-	334
122	63	-	182	182	-	16	16	-	364	364	-
123	454	-	240	240	-	-	-	-	427	427	-
124	2 815	1 341	3 144	1 650	1 494	1 493	1 336	157	7 646	6 881	765
125	5 714	21 113	60 105	55 946	4 159	2 977	1 672	1 305	10 085	5 682	4 403
130	19	2 124	12 190	552	11 638	62	-	62	1 976	-	1 976
141	-	359	937	-	937	16	-	16	-	-	-
142	49	4 498	1 452	264	1 188	1 497	1 046	451	1 177	564	611
200	37 800	48	23 208	23 051	157	6 603	6 603	-	21 486	21 486	-
211	37 800	-	21 648	21 648	-	6 057	6 057	-	19 823	19 823	-
212	-	-	-	-	-	-	-	-	1 179	1 179	-
213	-	-	-	-	-	-	-	-	-	-	-
220	-	-	524	367	157	546	546	-	414	414	-
230	-	48	1 036	1 036	-	-	-	-	70	70	-
240	-	-	-	-	-	-	-	-	-	-	-
299	48 947	85 075	123 112	93 924	29 188	21 648	14 517	7 131	68 831	55 434	13 397
300	9 019	1 903	40 346	2 678	37 668	957	848	109	449 337	50 442	398 895
310	9 019	1 903	40 245	2 577	37 668	167	58	109	449 337	50 442	398 895
320	-	-	101	101	-	790	790	-	-	-	-
330	-	-	-	-	-	-	-	-	-	-	-
399	57 966	86 978	163 458	96 602	66 856	22 605	15 365	7 240	518 168	105 876	412 292
430	-	990	126 886	-	39 057	485	-	213	6 269	-	112
450	57 966	85 988	36 572	96 602	27 799	22 120	15 365	7 027	511 899	105 876	412 180
480	1 198	4 971	216	1 426	86 619	-	37	235	645	3 348	3 454
499	56 768	81 017	36 356	95 176	58 820	22 120	15 328	6 792	511 254	102 528	408 726
500	2 767	7 576	2 479	687	1 792	844	350	494	8 722	3 284	5 438
510	80	283	277	140	137	66	38	28	1 271	887	384
521	315	3 152	875	-	875	161	1	160	3 900	2 070	1 830
522	2 369	3 962	854	166	688	615	311	304	3 546	327	3 219
530	3	129	219	145	74	2	-	2	3	-	3
610	-	45	18	18	-	-	-	-	-	-	-
620	-	-	-	-	-	-	-	-	-	-	-
630	-	5	236	218	18	-	-	-	2	-	2
2016 UNTERRICHTSVERWALTUNG F 111											
100	1 304	60 641	31 465	9 575	21 890	7 654	2 785	4 909	23 671	20 592	3 079
111	227	20 015	10 032	6 819	3 213	3 694	2 095	1 599	12 935	11 664	1 271
112	491	20 258	4 846	1 304	3 542	2 468	-	2 468	7 086	5 822	1 264
113	24	2 041	663	84	579	204	-	204	694	557	137
114	31	235	211	154	57	165	163	6	255	221	34
121	-	463	70	15	55	8	-	8	6	-	6
122	15	-	51	51	-	-	-	-	287	287	-
123	57	-	200	200	-	-	-	-	427	427	-
124	-	28	958	155	803	114	95	19	244	244	-
125	440	15 854	3 031	655	2 376	704	142	562	1 435	1 090	345
130	-	674	9 870	88	9 782	-	-	-	1	-	1
141	-	359	937	-	937	-	-	-	-	-	-
142	19	714	596	50	546	333	290	43	301	280	21
200	-	3	-	-	-	-	-	-	-	-	-
211	-	-	-	-	-	-	-	-	-	-	-
212	-	-	-	-	-	-	-	-	-	-	-
213	-	-	-	-	-	-	-	-	-	-	-
220	-	-	-	-	-	-	-	-	-	-	-
230	-	3	-	-	-	-	-	-	-	-	-
240	-	-	-	-	-	-	-	-	-	-	-
299	1 304	60 644	31 465	9 575	21 890	7 654	2 785	4 909	23 671	20 592	3 079
300	-	80	572	24	548	121	102	19	-	-	-
310	-	80	572	24	548	19	-	19	-	-	-
320	-	-	-	-	-	102	102	-	-	-	-
330	-	-	-	-	-	-	-	-	-	-	-
399	1 304	60 724	32 037	9 599	22 438	7 815	2 887	4 928	23 671	20 592	3 079
430	-	133	1 416	-	439	117	-	45	9	-	-
450	1 304	60 591	30 621	9 599	21 999	7 698	2 887	4 883	23 662	20 592	3 079
480	1 198	1 953	-	-	977	-	-	72	-	-	9
499	106	58 638	30 621	9 599	21 022	7 698	2 887	4 811	23 662	20 592	3 070
500	2 396	2 289	561	28	533	327	311	16	102	91	11
510	-	119	116	5	111	-	-	9	6	3	3
521	315	71	62	-	62	1	1	24	19	5	5
522	2 081	1 985	333	1	332	326	310	16	66	66	-
530	-	110	28	-	28	-	-	3	-	-	3
610	-	-	-	-	-	-	-	-	-	-	-
620	-	-	-	-	-	-	-	-	-	-	-
630	-	4	22	22	-	-	-	-	-	-	-

und Kultur 1970 nach finanzwirtschaftlicher Gruppierung

DM

ZUSAMMEN 27	BAYERN STAAT 28	GEM.(GV.) 29	ZUSAMMEN 30	SAARLAND STAAT 31	GEM.(GV.) 32	STADTST. ZUSAMMEN 33	HAMBURG 34	BREMEN 35	BERLIN (WEST) 36	
UEBFIGES SCHULWESEN F 111+151+154 BIS 159 2015										
60 463	23 233	37 230	6 945	5 003	1 852	89 351	36 488	10 691	42 172	100
14 687	10 084	4 903	1 213	698	515	15 745	5 545	341	5 859	111
11 439	4 201	7 238	1 039	459	580	13 938	6 099	658	7 181	112
2 306	81	2 225	170	13	157	3 039	1 482	366	1 191	113
1 655	176	1 479	217	205	12	4 471	3 705	63	703	114
713	-	713	50	17	33	466	204	17	245	121
259	259	-	43	43	-	811	328	75	408	122
34	34	-	26	26	-	1 414	1 054	25	335	123
10 605	4 559	6 046	3 175	3 165	10	12 083	1 270	2 524	9 289	124
10 803	3 726	7 077	851	467	384	36 060	12 739	6 551	16 770	125
5 700	42	5 658	21	-	21	192	12	23	157	130
41	-	41	-	-	-	-	-	-	-	141
1 921	71	1 850	140	-	140	132	50	48	34	142
49 881	49 861	20	839	839	-	33 853	16 823	4 812	12 218	200
46 044	46 044	-	769	769	-	25 849	8 911	4 771	12 167	211
-	-	-	-	-	-	152	90	25	37	212
-	-	-	-	-	-	7 500	7 500	-	-	213
3 817	3 817	-	-	-	-	278	264	-	14	220
20	-	20	70	70	-	74	58	16	-	230
-	-	-	-	-	-	-	-	-	-	240
110 344	73 094	37 250	7 784	5 932	1 852	123 204	53 311	15 503	54 390	299
65 209	68 719	490	275	129	146	32	-	-	32	300
66 525	66 035	490	275	129	146	32	-	-	32	310
2 684	2 684	-	-	-	-	-	-	-	-	320
-	-	-	-	-	-	-	-	-	-	330
175 553	141 813	37 740	8 059	6 061	1 998	123 236	53 311	15 503	54 422	399
1 878	-	799	62	-	-	-	-	-	-	430
177 675	141 813	36 941	7 997	6 061	1 998	123 236	53 311	15 503	54 422	450
-	5	1 074	-	17	45	2 278	-	31	2 247	480
177 675	141 808	35 867	7 997	6 044	1 953	120 958	53 311	15 472	52 175	499
12 173	3 897	8 276	442	148	294	3 593	1 433	249	1 911	500
404	100	304	7	4	3	190	41	90	59	510
5 510	126	5 384	256	126	130	1 654	1 057	137	460	521
4 037	1 485	2 552	143	18	125	579	253	16	310	522
2 209	2 178	31	33	-	33	206	82	6	118	530
-	-	-	-	-	-	964	-	-	964	610
-	-	-	-	-	-	-	-	-	-	620
13	8	5	3	-	3	-	-	-	-	630

UNTERRICHTSVERWALTUNG F 111 2016

24 066	14 465	9 601	2 250	1 220	1 030	24 669	15 358	602	8 709	100
13 762	9 838	3 924	1 183	668	515	10 652	5 542	216	4 494	111
7 060	3 551	3 509	648	253	395	8 146	4 571	281	3 294	112
311	-	311	15	-	15	1 575	1 465	55	55	113
185	140	45	92	92	-	1 066	851	-	215	114
6	-	6	8	5	3	147	132	-	15	121
243	243	-	35	35	-	138	125	-	13	122
-	-	-	26	26	-	822	822	-	-	123
3	3	-	46	46	-	13	11	2	-	124
2 446	690	1 756	196	95	101	2 093	1 439	43	611	125
-	-	-	-	-	-	-	-	-	-	130
-	-	-	-	-	-	-	-	-	-	141
50	-	50	1	-	1	17	-	5	12	142
-	-	-	-	-	-	80	12	54	14	200
-	-	-	-	-	-	66	12	54	-	211
-	-	-	-	-	-	-	-	-	-	212
-	-	-	-	-	-	-	-	-	-	213
-	-	-	-	-	-	14	-	-	14	220
-	-	-	-	-	-	-	-	-	-	230
-	-	-	-	-	-	-	-	-	-	240
24 066	14 465	9 601	2 250	1 220	1 030	24 749	15 370	656	8 723	299
26	26	-	258	129	129	-	-	-	-	300
26	26	-	258	129	129	-	-	-	-	310
-	-	-	-	-	-	-	-	-	-	320
-	-	-	-	-	-	-	-	-	-	330
24 052	14 491	9 601	2 508	1 349	1 159	24 749	15 370	656	8 723	399
59	-	3	4	-	-	-	-	-	-	430
24 033	14 491	9 598	2 504	1 349	1 159	24 749	15 370	656	8 723	450
-	-	56	-	-	4	-	-	-	-	480
24 033	14 491	9 542	2 504	1 349	1 155	24 749	15 370	656	8 723	499
456	102	354	171	140	31	661	416	4	241	500
40	-	40	3	3	-	1	-	-	1	510
114	94	20	122	121	1	208	206	-	2	521
302	8	294	46	16	30	215	210	4	1	522
-	-	-	-	-	-	9	-	-	9	530
-	-	-	-	-	-	228	-	-	228	610
-	-	-	-	-	-	-	-	-	-	620
-	-	-	-	-	-	-	-	-	-	630

II. Ausgaben und Einnahmen für Bildung, Wissenschaft

1000						
NR.	ART DER AUSGABEN / EINNAHMEN	INSGESAMT 1	BUND, LAF, ERP ZUSAMMEN 2	BUND 3	LASTENAUS- GLEICHF. 4	ERP-SOND. VERMOEGEN 5
2017 AUSBILDUNGSFOERDERUNG FUER SCHUELER F 151						
100	UNMITTELBARE AUSGABEN (OHNE ZAHLUNGEN A. AND. BEREICHE)	92 081	-	-	-	-
111	BEAMTENBEZUEGE	-	-	-	-	-
112	ANGESTELLTENVERGUETUNGEN	-	-	-	-	-
113	ARBEITERLOEHNE	-	-	-	-	-
114	SONSTIGE PERSONALAUSGABEN	687	-	-	-	-
121	UNTERHALTUNG VON UNBEWEGLICHEM VERMOEGEN	-	-	-	-	-
122	BEWIRTSCHAFTUNG DER GRUNDSTUECKE	-	-	-	-	-
123	MIETEN UND PACHTEN	249	-	-	-	-
124	ZUWEISUNGEN AN ZWECKVERBAENDE USW.	14 115	-	-	-	-
125	UEBRIGER LAUFENDER SACHAUFWAND	76 526	-	-	-	-
130	BAUMASSNAHMEN	-	-	-	-	-
141	ERWERB VON UNBEWEGLICHEN SACHEN	-	-	-	-	-
142	ERWERB VON BEWEGLICHEN SACHEN	504	-	-	-	-
200	ZAHLUNGEN AN ANDERE BEREICHE	273 034	90 176	90 176	-	-
211	RENTEN, UNTERSTUETZUNGEN U. AEHNL.	258 782	90 176	90 176	-	-
212	LAUFENDE ZUSCHUESSE AN SOZIALE U. AEHNL. EINRICHTG.	1 179	-	-	-	-
213	UEBRIGE LAUFENDE ZUSCHUESSE	7 500	-	-	-	-
220	VERMOEGENSUEBERTRAGUNGEN AN ANDERE BEREICHE	3 135	-	-	-	-
230	DARLEHEN AN ANDERE BEREICHE	2 438	-	-	-	-
240	BETEILIGUNGEN	-	-	-	-	-
299	UNMITTELBARE AUSGABEN	365 115	90 176	90 176	-	-
300	ZAHLUNGEN AN VERWALTUNGEN	164 881	-	-	-	-
310	LAUFENDE ZUWEISUNGEN AN VERWALTUNGEN	161 750	-	-	-	-
320	ZUWEISUNGEN AN VERWALTUNGEN FUER INVESTITIONEN	3 131	-	-	-	-
330	DARLEHEN AN VERWALTUNGEN	-	-	-	-	-
399	BRUTTOAUSGABEN	529 996	90 176	90 176	-	-
430	ABZUEGL. ZAHLUNGEN V. VERWALTUNGEN GLEICHER EBENE	2 202	-	-	-	-
450	GESAMTAUSGABEN (OHNE BESONDERE FINANZ. VORGAENGE)	527 794	90 176	90 176	-	-
480	ABZUEGL. ZAHLUNGEN V. VERWALTUNGEN ANDERER EBENE	-	-	-	-	-
499	NETTOAUSGABEN	527 794	90 176	90 176	-	-
500	UNMITTELBARE EINNAHMEN	441	-	-	-	-
510	EINNAHMEN AUS WIRTSCHAFTLICHER TAEITIGKEIT	-	-	-	-	-
521	GEBUEHREN, SONSTIGE ENTGELTE, STRAFEN	212	-	-	-	-
522	UEBRIGE LAUFENDE EINNAHMEN	23	-	-	-	-
530	LAUFENDE ZUSCHUESSE VON ANDEREN BEREICHEN	10	-	-	-	-
610	VERAEUSSERUNG VON SACHVERMOEGEN	-	-	-	-	-
620	VERAEUSSERUNG VON BETEILIGUNGEN	-	-	-	-	-
630	UEBRIGE EINNAHMEN	196	-	-	-	-
2018 LEHRERFORTBILDUNG F 154						
100	UNMITTELBARE AUSGABEN (OHNE ZAHLUNGEN A. AND. BEREICHE)	27 883	-	-	-	-
111	BEAMTENBEZUEGE	5 708	-	-	-	-
112	ANGESTELLTENVERGUETUNGEN	3 703	-	-	-	-
113	ARBEITERLOEHNE	1 008	-	-	-	-
114	SONSTIGE PERSONALAUSGABEN	2 465	-	-	-	-
121	UNTERHALTUNG VON UNBEWEGLICHEM VERMOEGEN	85	-	-	-	-
122	BEWIRTSCHAFTUNG DER GRUNDSTUECKE	571	-	-	-	-
123	MIETEN UND PACHTEN	447	-	-	-	-
124	ZUWEISUNGEN AN ZWECKVERBAENDE USW.	124	-	-	-	-
125	UEBRIGER LAUFENDER SACHAUFWAND	13 062	-	-	-	-
130	BAUMASSNAHMEN	525	-	-	-	-
141	ERWERB VON UNBEWEGLICHEN SACHEN	-	-	-	-	-
142	ERWERB VON BEWEGLICHEN SACHEN	185	-	-	-	-
200	ZAHLUNGEN AN ANDERE BEREICHE	32	-	-	-	-
211	RENTEN, UNTERSTUETZUNGEN U. AEHNL.	32	-	-	-	-
212	LAUFENDE ZUSCHUESSE AN SOZIALE U. AEHNL. EINRICHTG.	-	-	-	-	-
213	UEBRIGE LAUFENDE ZUSCHUESSE	-	-	-	-	-
220	VERMOEGENSUEBERTRAGUNGEN AN ANDERE BEREICHE	-	-	-	-	-
230	DARLEHEN AN ANDERE BEREICHE	-	-	-	-	-
240	BETEILIGUNGEN	-	-	-	-	-
299	UNMITTELBARE AUSGABEN	27 915	-	-	-	-
300	ZAHLUNGEN AN VERWALTUNGEN	27	-	-	-	-
310	LAUFENDE ZUWEISUNGEN AN VERWALTUNGEN	27	-	-	-	-
320	ZUWEISUNGEN AN VERWALTUNGEN FUER INVESTITIONEN	-	-	-	-	-
330	DARLEHEN AN VERWALTUNGEN	-	-	-	-	-
399	BRUTTOAUSGABEN	27 942	-	-	-	-
430	ABZUEGL. ZAHLUNGEN V. VERWALTUNGEN GLEICHER EBENE	204	-	-	-	-
450	GESAMTAUSGABEN (OHNE BESONDERE FINANZ. VORGAENGE)	27 738	-	-	-	-
480	ABZUEGL. ZAHLUNGEN V. VERWALTUNGEN ANDERER EBENE	-	-	-	-	-
499	NETTOAUSGABEN	27 738	-	-	-	-
500	UNMITTELBARE EINNAHMEN	1 404	-	-	-	-
510	EINNAHMEN AUS WIRTSCHAFTLICHER TAEITIGKEIT	809	-	-	-	-
521	GEBUEHREN, SONSTIGE ENTGELTE, STRAFEN	70	-	-	-	-
522	UEBRIGE LAUFENDE EINNAHMEN	347	-	-	-	-
530	LAUFENDE ZUSCHUESSE VON ANDEREN BEREICHEN	178	-	-	-	-
610	VERAEUSSERUNG VON SACHVERMOEGEN	-	-	-	-	-
620	VERAEUSSERUNG VON RETEILIGUNGEN	-	-	-	-	-
630	UEBRIGE EINNAHMEN	-	-	-	-	-

und Kultur 1970 nach finanzwirtschaftlicher Gruppierung

DM

LAENDER (EINSCHL. STAATSTAATEN)	LAENDER (EINSCHL. STAATSTAATEN)	LAENDER (EINSCHL. STAATSTAATEN)	SCHLESWIG-HOLSTEIN	SCHLESWIG-HOLSTEIN	SCHLESWIG-HOLSTEIN	NIEDERSACHSEN	NIEDERSACHSEN	NIEDERSACHSEN	NORDRH.-WESTF.	
ZUSAMMEN	STAAT	GEM. (GV.)	ZUSAMMEN	STAAT	GEM. (GV.)	ZUSAMMEN	STAAT	GEM. (GV.)	ZUSAMMEN	NR.
6	7	8	9	10	11	12	13	14	15	
AUSBILDUNGSFÖRDERUNG FUER SCHUELER F 151 2017										
92 081	92 081	-	1 022	1 022	-	59	59	-	460	100
-	-	-	-	-	-	-	-	-	-	111
-	-	-	-	-	-	-	-	-	-	112
687	687	-	-	-	-	-	-	-	-	113
-	-	-	-	-	-	-	-	-	-	114
-	-	-	-	-	-	-	-	-	-	121
-	-	-	-	-	-	-	-	-	-	122
249	249	-	-	-	-	-	-	-	249	123
14 115	14 115	-	5	5	-	59	59	-	6	124
76 526	76 526	-	1 017	1 017	-	-	-	-	205	125
-	-	-	-	-	-	-	-	-	-	130
504	504	-	-	-	-	-	-	-	-	141
-	-	-	-	-	-	-	-	-	-	142
182 858	182 858	-	4 364	4 364	-	8 362	8 362	-	37 800	200
168 606	168 606	-	4 340	4 340	-	7 036	7 036	-	37 800	211
1 179	1 179	-	-	-	-	-	-	-	-	212
7 500	7 500	-	-	-	-	-	-	-	-	213
3 135	3 135	-	24	24	-	-	-	-	-	220
2 438	2 438	-	-	-	-	1 326	1 326	-	-	230
-	-	-	-	-	-	-	-	-	-	240
274 939	274 939	-	5 386	5 386	-	8 421	8 421	-	38 260	299
164 881	164 881	-	9 552	9 552	-	24 173	24 173	-	9 019	300
161 750	161 750	-	9 552	9 552	-	24 173	24 173	-	9 019	310
3 131	3 131	-	-	-	-	-	-	-	-	320
-	-	-	-	-	-	-	-	-	-	330
439 820	439 820	-	14 938	14 938	-	32 594	32 594	-	47 275	399
17	-	-	-	-	-	17	-	-	-	430
439 803	439 820	-	14 938	14 938	-	32 577	32 594	-	47 279	450
2 185	2 202	-	-	-	-	-	17	-	-	480
437 618	437 618	-	14 938	14 938	-	32 577	32 577	-	47 275	499
441	441	-	-	-	-	-	-	-	-	500
-	-	-	-	-	-	-	-	-	-	510
212	212	-	-	-	-	-	-	-	-	521
23	23	-	-	-	-	-	-	-	-	522
10	10	-	-	-	-	-	-	-	-	530
-	-	-	-	-	-	-	-	-	-	610
-	-	-	-	-	-	-	-	-	-	620
196	196	-	-	-	-	-	-	-	-	630
LEHRERFORTBILDUNG F 154 2018										
27 883	27 883	-	970	970	-	2 926	2 926	-	3 288	100
5 708	5 708	-	-	-	-	84	84	-	643	111
3 703	3 703	-	-	-	-	171	171	-	498	112
1 008	1 008	-	-	-	-	254	254	-	99	113
2 465	2 465	-	-	-	-	405	405	-	19	114
85	85	-	-	-	-	1	1	-	1	121
571	571	-	-	-	-	62	62	-	48	122
447	447	-	-	-	-	10	10	-	148	123
124	124	-	-	-	-	-	-	-	-	124
13 062	13 062	-	970	970	-	1 931	1 931	-	1 783	125
525	525	-	-	-	-	-	-	-	19	130
-	-	-	-	-	-	-	-	-	-	141
185	185	-	-	-	-	8	8	-	30	142
32	32	-	32	32	-	-	-	-	-	200
32	32	-	32	32	-	-	-	-	-	211
-	-	-	-	-	-	-	-	-	-	212
-	-	-	-	-	-	-	-	-	-	213
-	-	-	-	-	-	-	-	-	-	220
-	-	-	-	-	-	-	-	-	-	230
-	-	-	-	-	-	-	-	-	-	240
27 915	27 915	-	1 002	1 002	-	2 926	2 926	-	3 288	299
27	27	-	-	-	-	-	-	-	-	300
27	27	-	-	-	-	-	-	-	-	310
-	-	-	-	-	-	-	-	-	-	320
-	-	-	-	-	-	-	-	-	-	330
27 942	27 942	-	1 002	1 002	-	2 926	2 926	-	3 288	399
198	148	-	-	-	-	-	-	-	-	430
27 744	27 794	-	1 002	1 002	-	2 926	2 926	-	3 288	450
6	56	-	-	-	-	6	6	-	-	480
27 738	27 738	-	1 002	1 002	-	2 920	2 920	-	3 288	499
1 404	1 404	-	-	-	-	208	208	-	80	500
809	809	-	-	-	-	20	20	-	80	510
70	70	-	-	-	-	-	-	-	-	521
347	347	-	-	-	-	184	184	-	-	522
178	178	-	-	-	-	4	4	-	-	530
-	-	-	-	-	-	-	-	-	-	610
-	-	-	-	-	-	-	-	-	-	620
-	-	-	-	-	-	-	-	-	-	630

II. Ausgaben und Einnahmen für Bildung, Wissenschaft

											1000
NR.	NORDRHEIN-WESTFALEN		ZUSAMMEN	HESSEN		GEM. (GV.)	ZUSAMMEN	RHEINLAND-PFALZ		ZUSAMMEN	BADEN-WÜRTTEMBERG
	STAAT	GEM. (GV.)		STAAT	GEM. (GV.)			STAAT	GEM. (GV.)		STAAT
	16	17	18	19	20	21	22	23	24	25	GEM. (GV.)
											26
2017 AUSBILDUNGSFÖRDERUNG FÜR SCHÜLER F 151											
100	460	-	48 786	48 786	-	-	612	612	-	343	343
111	-	-	-	-	-	-	-	-	-	-	-
112	-	-	-	-	-	-	-	-	-	-	-
113	-	-	-	-	-	-	-	-	-	-	-
114	-	-	531	531	-	-	-	-	-	63	63
121	-	-	-	-	-	-	-	-	-	-	-
122	-	-	-	-	-	-	-	-	-	-	-
123	249	-	-	-	-	-	-	-	-	-	-
124	6	-	78	78	-	-	108	108	-	-	-
125	205	-	48 177	48 177	-	-	-	-	-	280	280
130	-	-	-	-	-	-	-	-	-	-	-
141	-	-	-	-	-	-	-	-	-	-	-
142	-	-	-	-	-	-	504	504	-	-	-
200	37 800	-	22 464	22 464	-	-	6 026	6 026	-	20 886	20 886
211	37 800	-	21 428	21 428	-	-	5 910	5 910	-	19 707	19 707
212	-	-	-	-	-	-	-	-	-	1 179	1 179
213	-	-	-	-	-	-	-	-	-	-	-
220	-	-	-	-	-	-	116	116	-	-	-
230	-	-	1 036	1 036	-	-	-	-	-	-	-
240	-	-	-	-	-	-	-	-	-	-	-
299	38 260	-	71 250	71 250	-	-	6 638	6 638	-	21 229	21 229
300	9 019	-	2 553	2 553	-	-	510	510	-	50 442	50 442
310	9 019	-	2 553	2 553	-	-	-	-	-	50 442	50 442
320	-	-	-	-	-	-	510	510	-	-	-
330	-	-	-	-	-	-	-	-	-	-	-
399	47 279	-	73 803	73 803	-	-	7 148	7 148	-	71 671	71 671
430	-	-	-	-	-	-	-	-	-	-	-
450	47 279	-	73 803	73 803	-	-	7 148	7 148	-	71 671	71 671
480	-	-	47	47	-	-	-	-	-	-	-
499	47 279	-	73 756	73 756	-	-	7 148	7 148	-	71 671	71 671
500	-	-	196	196	-	-	-	-	-	212	212
510	-	-	-	-	-	-	-	-	-	-	-
521	-	-	-	-	-	-	-	-	-	212	212
522	-	-	-	-	-	-	-	-	-	-	-
530	-	-	-	-	-	-	-	-	-	-	-
610	-	-	-	-	-	-	-	-	-	-	-
620	-	-	-	-	-	-	-	-	-	-	-
630	-	-	196	196	-	-	-	-	-	-	-
2018 LEHRERFORTBILDUNG F 154											
100	3 288	-	4 294	4 294	-	-	1 461	1 461	-	3 204	3 204
111	643	-	508	508	-	-	-	-	-	17	17
112	498	-	462	462	-	-	-	-	-	179	179
113	99	-	373	373	-	-	-	-	-	187	187
114	19	-	450	450	-	-	698	698	-	110	110
121	1	-	20	20	-	-	-	-	-	-	-
122	48	-	83	83	-	-	-	-	-	71	71
123	148	-	10	10	-	-	-	-	-	-	-
124	-	-	88	88	-	-	-	-	-	-	-
125	1 783	-	1 786	1 786	-	-	763	763	-	2 565	2 565
130	19	-	464	464	-	-	-	-	-	-	-
141	-	-	-	-	-	-	-	-	-	-	-
142	30	-	50	50	-	-	-	-	-	75	75
200	-	-	-	-	-	-	-	-	-	-	-
211	-	-	-	-	-	-	-	-	-	-	-
212	-	-	-	-	-	-	-	-	-	-	-
213	-	-	-	-	-	-	-	-	-	-	-
220	-	-	-	-	-	-	-	-	-	-	-
230	-	-	-	-	-	-	-	-	-	-	-
240	-	-	-	-	-	-	-	-	-	-	-
299	3 288	-	4 294	4 294	-	-	1 461	1 461	-	3 204	3 204
300	-	-	-	-	-	-	-	-	-	-	-
310	-	-	-	-	-	-	-	-	-	-	-
320	-	-	-	-	-	-	-	-	-	-	-
330	-	-	-	-	-	-	-	-	-	-	-
399	3 288	-	4 294	4 294	-	-	1 461	1 461	-	3 204	3 204
430	-	-	-	-	-	-	-	-	-	50	-
450	3 288	-	4 294	4 294	-	-	1 461	1 461	-	3 154	3 204
480	-	-	18	18	-	-	-	-	-	-	50
499	3 288	-	4 276	4 276	-	-	1 461	1 461	-	3 154	3 154
500	80	-	221	221	-	-	-	-	-	696	696
510	80	-	9	9	-	-	-	-	-	695	695
521	-	-	-	-	-	-	-	-	-	-	-
522	-	-	137	137	-	-	-	-	-	1	1
530	-	-	75	75	-	-	-	-	-	-	-
610	-	-	-	-	-	-	-	-	-	-	-
620	-	-	-	-	-	-	-	-	-	-	-
630	-	-	-	-	-	-	-	-	-	-	-

und Kultur 1970 nach finanzwirtschaftlicher Gruppierung

DM

ZUSAMMEN 27	BAYERN STAAT 28	GEM. (GV.) 29	ZUSAMMEN 30	SAARLAND STAAT 31	GEM. (GV.) 32	STADTST. ZUSAMMEN 33	HAMBURG 34	BREMEN 35	BERLIN (WEST) 36	
AUSBILDUNGSFÖRDERUNG FÜR SCHÜLER F 151 2017										
2 330	2 330	-	3 257	3 257	-	35 212	10 114	5 467	19 631	100
-	-	-	-	-	-	-	-	-	-	111
-	-	-	-	-	-	-	-	-	-	112
-	-	-	-	-	-	-	-	-	-	113
-	-	-	93	93	-	-	-	-	-	114
-	-	-	-	-	-	-	-	-	-	121
-	-	-	-	-	-	-	-	-	-	122
-	-	-	-	-	-	-	-	-	-	123
1 964	1 964	-	2 994	2 994	-	8 901	177	-	8 724	124
366	366	-	170	170	-	26 311	937	5 467	10 907	125
-	-	-	-	-	-	-	-	-	-	130
-	-	-	-	-	-	-	-	-	-	141
-	-	-	-	-	-	-	-	-	-	142
48 899	48 899	-	839	839	-	33 218	16 395	4 665	12 154	200
45 904	45 904	-	769	769	-	25 712	8 899	4 659	12 154	211
-	-	-	-	-	-	-	-	-	-	212
-	-	-	-	-	-	7 500	7 500	-	-	213
2 995	2 995	-	-	-	-	-	-	-	-	220
-	-	-	70	70	-	-	-	6	-	230
-	-	-	-	-	-	-	-	-	-	240
51 229	51 229	-	4 096	4 096	-	68 430	26 513	10 132	31 785	299
68 630	68 630	-	-	-	-	2	-	-	2	300
66 009	66 009	-	-	-	-	2	-	-	2	310
2 621	2 621	-	-	-	-	-	-	-	-	320
-	-	-	-	-	-	-	-	-	-	330
119 859	119 859	-	4 096	4 096	-	68 432	26 513	10 132	31 787	399
-	-	-	-	-	-	-	-	-	-	430
119 859	119 859	-	4 096	4 096	-	68 432	26 513	10 132	31 787	450
-	-	-	-	-	-	2 138	-	21	2 117	480
119 859	119 859	-	4 096	4 096	-	66 294	26 513	10 111	29 670	499
-	-	-	-	-	-	33	-	2	31	500
-	-	-	-	-	-	-	-	-	-	510
-	-	-	-	-	-	-	-	-	-	521
-	-	-	-	-	-	23	-	2	21	522
-	-	-	-	-	-	10	-	-	10	530
-	-	-	-	-	-	-	-	-	-	610
-	-	-	-	-	-	-	-	-	-	620
-	-	-	-	-	-	-	-	-	-	630

LEHRERFORTBILDUNG F 154 2018

1 520	1 520	-	58	58	-	10 162	5 218	354	4 590	100
-	-	-	-	-	-	4 456	3 392	46	1 018	111
-	-	-	-	-	-	2 393	721	-	1 662	112
-	-	-	-	-	-	95	-	-	95	113
28	28	-	-	-	-	755	387	16	352	114
-	-	-	-	-	-	63	63	-	-	121
-	-	-	-	-	-	307	141	-	166	122
-	-	-	-	-	-	279	-	-	279	123
36	36	-	-	-	-	-	-	-	-	124
1 414	1 414	-	58	58	-	1 792	504	292	996	125
42	42	-	-	-	-	-	-	-	-	130
-	-	-	-	-	-	-	-	-	-	141
-	-	-	-	-	-	22	-	-	22	142
-	-	-	-	-	-	-	-	-	-	200
-	-	-	-	-	-	-	-	-	-	211
-	-	-	-	-	-	-	-	-	-	212
-	-	-	-	-	-	-	-	-	-	213
-	-	-	-	-	-	-	-	-	-	220
-	-	-	-	-	-	-	-	-	-	230
-	-	-	-	-	-	-	-	-	-	240
1 520	1 520	-	58	58	-	10 162	5 218	354	4 590	299
-	-	-	-	-	-	27	-	-	27	300
-	-	-	-	-	-	27	-	-	27	310
-	-	-	-	-	-	-	-	-	-	320
-	-	-	-	-	-	-	-	-	-	330
1 520	1 520	-	58	58	-	10 189	5 218	354	4 617	399
-	-	-	-	-	-	-	-	-	-	430
1 520	1 520	-	58	58	-	10 189	5 218	354	4 617	450
-	-	-	-	-	-	130	-	-	130	480
1 520	1 520	-	58	58	-	10 659	5 218	354	4 487	499
-	-	-	-	-	-	199	9	-	190	500
-	-	-	-	-	-	-	-	-	-	510
-	-	-	-	-	-	5	-	-	5	521
-	-	-	-	-	-	70	-	-	70	522
-	-	-	-	-	-	25	9	-	16	530
-	-	-	-	-	-	99	-	-	99	610
-	-	-	-	-	-	-	-	-	-	620
-	-	-	-	-	-	-	-	-	-	630

II. Ausgaben und Einnahmen für Bildung, Wissenschaft

1000

NR.	ART DER AUSGABEN / EINNAHMEN	INSGESAM 1	BUND, LAF, ERP ZUSAMMEN 2	BUND 3	LASTENAUS- GLEICHF. 4	ERP-SCND. VERMOEGEN 5
2015 BETRIEBL. U. UEBERRETREIBL. AUS- U. FORTP. EINSCHL. AUSRÜSTER. F 155						
100	UNMITTELBARE AUSGABEN (OHNE ZAHLUNGEN A. AND. BEREICHE)	6 589	357	357	-	-
111	BEAMTENBEZUEGE	128	-	-	-	-
112	ANGESTELLTENVERGÜETUNGEN	600	-	-	-	-
113	ARBEITERLÖHNE	180	-	-	-	-
114	SONSTIGE PERSONALAUSGABEN	616	-	-	-	-
121	UNTERHALTUNG VON UNBEWEGLICHEM VERMOEGEN	27	-	-	-	-
122	BEWIRTSCHAFTUNG DER GRUNDSTÜCKE	27	-	-	-	-
123	MIETEN UND PACHTEN	-	-	-	-	-
124	ZUWEISUNGEN AN ZWECKVERBAENDE USW.	2 949	310	310	-	-
125	UEBRIGER LAUFENDER SACHAUFWAND	1 805	47	47	-	-
130	BAUMASSNAHMEN	12	-	-	-	-
141	ERWERB VON UNBEWEGLICHEN SACHEN	-	-	-	-	-
142	ERWERB VON BEWEGLICHEN SACHEN	245	-	-	-	-
200	ZAHLUNGEN AN ANDERE BEREICHE	544	594-	594-	-	-
211	RENTEN, UNTERSTÜTZUNGEN U. ÄHNL.	154	-	-	-	-
212	LAUFENDE ZUSCHUESSE AN SOZIALE U. ÄHNL. EINRICHTG.	10	-	-	-	-
213	UEBRIGE LAUFENDE ZUSCHUESSE	-	-	-	-	-
220	VERMOEGENSUEBERTRAGUNGEN AN ANDERE BEREICHE	836	-	-	-	-
230	DARLEHEN AN ANDERE BEREICHE	456-	594-	594-	-	-
240	BETEILIGUNGEN	-	-	-	-	-
299	UNMITTELBARE AUSGABEN	7 133	237-	237-	-	-
300	ZAHLUNGEN AN VERWALTUNGEN	13	-	-	-	-
310	LAUFENDE ZUWEISUNGEN AN VERWALTUNGEN	13	-	-	-	-
320	ZUWEISUNGEN AN VERWALTUNGEN FUER INVESTITIONEN	-	-	-	-	-
330	DARLEHEN AN VERWALTUNGEN	-	-	-	-	-
399	BRUTTOAUSGABEN	7 146	237-	237-	-	-
430	ABZUEGL. ZAHLUNGEN V. VERWALTUNGEN GLEICHER EBENE	160	-	-	-	-
450	GESAMTAUSGABEN (OHNE BESONDERE FINANZ. VORGAENGE)	6 986	237-	237-	-	-
480	ABZUEGL. ZAHLUNGEN V. VERWALTUNGEN ANDERER EBENE	-	32	32	-	-
499	NETTOAUSGABEN	6 986	269-	269-	-	-
500	UNMITTELBARE EINNAHMEN	3 532	1 196	1 196	-	-
510	EINNAHMEN AUS WIRTSCHAFTLICHER TÄTIGKEIT	181	-	-	-	-
521	GEBÜHREN, SONSTIGE ENTGELTE, STRAFEN	2 038	-	-	-	-
522	UEBRIGE LAUFENDE EINNAHMEN	49	-	-	-	-
530	LAUFENDE ZUSCHUESSE VON ANDEREN BEREICHEN	60	-	-	-	-
610	VERAEUSSERUNG VON SACHVERMOEGEN	-	-	-	-	-
620	VERAEUSSERUNG VON BETEILIGUNGEN	-	-	-	-	-
630	UEBRIGE EINNAHMEN	1 204	1 196	1 196	-	-
2020 FÖRDERUNG D. STAATSBÜRGERL. BILDUNG F 156						
100	UNMITTELBARE AUSGABEN (OHNE ZAHLUNGEN A. AND. BEREICHE)	38 141	17 448	17 448	-	-
111	BEAMTENBEZUEGE	855	358	358	-	-
112	ANGESTELLTENVERGÜETUNGEN	3 425	1 889	1 889	-	-
113	ARBEITERLÖHNE	393	191	191	-	-
114	SONSTIGE PERSONALAUSGABEN	245	146	146	-	-
121	UNTERHALTUNG VON UNBEWEGLICHEM VERMOEGEN	5	5	5	-	-
122	BEWIRTSCHAFTUNG DER GRUNDSTÜCKE	105	67	67	-	-
123	MIETEN UND PACHTEN	208	159	159	-	-
124	ZUWEISUNGEN AN ZWECKVERBAENDE USW.	9 083	-	-	-	-
125	UEBRIGER LAUFENDER SACHAUFWAND	23 765	14 625	14 625	-	-
130	BAUMASSNAHMEN	41	-	-	-	-
141	ERWERB VON UNBEWEGLICHEN SACHEN	-	-	-	-	-
142	ERWERB VON BEWEGLICHEN SACHEN	16	8	8	-	-
200	ZAHLUNGEN AN ANDERE BEREICHE	17 033	16 000	16 000	-	-
211	RENTEN, UNTERSTÜTZUNGEN U. ÄHNL.	943	-	-	-	-
212	LAUFENDE ZUSCHUESSE AN SOZIALE U. ÄHNL. EINRICHTG.	16 050	16 000	16 000	-	-
213	UEBRIGE LAUFENDE ZUSCHUESSE	-	-	-	-	-
220	VERMOEGENSUEBERTRAGUNGEN AN ANDERE BEREICHE	-	-	-	-	-
230	DARLEHEN AN ANDERE BEREICHE	-	-	-	-	-
240	BETEILIGUNGEN	-	-	-	-	-
299	UNMITTELBARE AUSGABEN	55 174	33 448	33 448	-	-
300	ZAHLUNGEN AN VERWALTUNGEN	-	-	-	-	-
310	LAUFENDE ZUWEISUNGEN AN VERWALTUNGEN	-	-	-	-	-
320	ZUWEISUNGEN AN VERWALTUNGEN FUER INVESTITIONEN	-	-	-	-	-
330	DARLEHEN AN VERWALTUNGEN	-	-	-	-	-
399	BRUTTOAUSGABEN	55 174	33 448	33 448	-	-
430	ABZUEGL. ZAHLUNGEN V. VERWALTUNGEN GLEICHER EBENE	686	-	-	-	-
450	GESAMTAUSGABEN (OHNE BESONDERE FINANZ. VORGAENGE)	54 488	33 448	33 448	-	-
480	ABZUEGL. ZAHLUNGEN V. VERWALTUNGEN ANDERER EBENE	-	-	-	-	-
499	NETTOAUSGABEN	54 488	33 448	33 448	-	-
500	UNMITTELBARE EINNAHMEN	1 841	508	508	-	-
510	EINNAHMEN AUS WIRTSCHAFTLICHER TÄTIGKEIT	19	11	11	-	-
521	GEBÜHREN, SONSTIGE ENTGELTE, STRAFEN	204	-	-	-	-
522	UEBRIGE LAUFENDE EINNAHMEN	808	497	497	-	-
530	LAUFENDE ZUSCHUESSE VON ANDEREN BEREICHEN	75	-	-	-	-
610	VERAEUSSERUNG VON SACHVERMOEGEN	736	-	-	-	-
620	VERAEUSSERUNG VON BETEILIGUNGEN	-	-	-	-	-
630	UEBRIGE EINNAHMEN	-	-	-	-	-

und Kultur 1970 nach finanzwirtschaftlicher Gruppierung

DM

LAENDER (EINSCHL. STAATSTAATEN)			SCHLESWIG-HOLSTEIN			NIEDERSACHSEN			NORDRH.-WESTF.		NR.
ZUSAMMEN	STAAT	GEM. (GV.)	ZUSAMMEN	STAAT	GEM. (GV.)	ZUSAMMEN	STAAT	GEM. (GV.)	ZUSAMMEN		
6	7	8	9	10	11	12	13	14	15		
BETRIEBL. U. UEBERBETRIEBL. AUS- U. FORTB. EINSCHL. AUSBILDERF. F 155 2019											
6 232	6 232	-	489	489	-	1 025	1 025	-	370	100	
128	128	-	-	-	-	-	-	-	-	111	
600	600	-	270	270	-	-	-	-	-	112	
180	180	-	-	-	-	-	-	-	-	113	
616	616	-	-	-	-	-	-	-	-	114	
27	27	-	-	-	-	-	-	-	-	121	
27	27	-	-	-	-	-	-	-	-	122	
-	-	-	-	-	-	-	-	-	-	123	
2 639	2 639	-	-	-	-	1 025	1 025	-	370	124	
1 758	1 758	-	219	219	-	-	-	-	-	125	
12	12	-	-	-	-	-	-	-	-	130	
-	-	-	-	-	-	-	-	-	-	141	
245	245	-	-	-	-	-	-	-	-	142	
1 138	1 138	-	13	13	-	400	400	-	-	200	
154	154	-	13	13	-	-	-	-	-	211	
10	10	-	-	-	-	-	-	-	-	212	
-	-	-	-	-	-	-	-	-	-	213	
836	836	-	-	-	-	400	400	-	-	220	
138	138	-	-	-	-	-	-	-	-	230	
-	-	-	-	-	-	-	-	-	-	240	
7 370	7 370	-	502	502	-	1 425	1 425	-	370	299	
13	13	-	10	10	-	-	-	-	-	300	
13	13	-	10	10	-	-	-	-	-	310	
-	-	-	-	-	-	-	-	-	-	320	
-	-	-	-	-	-	-	-	-	-	330	
7 383	7 383	-	512	512	-	1 425	1 425	-	370	399	
-	-	-	-	-	-	-	-	-	-	430	
7 383	7 383	-	512	512	-	1 425	1 425	-	370	450	
128	128	-	8	8	-	-	-	-	-	480	
7 255	7 255	-	504	504	-	1 425	1 425	-	370	499	
2 336	2 336	-	231	231	-	-	-	-	-	500	
181	181	-	2	2	-	-	-	-	-	510	
2 038	2 038	-	169	169	-	-	-	-	-	521	
45	45	-	-	-	-	-	-	-	-	522	
60	60	-	60	60	-	-	-	-	-	530	
-	-	-	-	-	-	-	-	-	-	610	
-	-	-	-	-	-	-	-	-	-	620	
8	8	-	-	-	-	-	-	-	-	630	

FOERDERUNG D. STAATSBUEGERL. BILDUNG F 156 2020

20 693	20 693	-	867	867	-	2 107	2 107	-	5 677	100	
497	497	-	87	87	-	266	266	-	-	111	
1 536	1 536	-	140	140	-	381	381	-	-	112	
202	202	-	-	-	-	21	21	-	-	113	
99	99	-	-	-	-	10	10	-	-	114	
-	-	-	-	-	-	-	-	-	-	121	
38	38	-	7	7	-	-	-	-	-	122	
49	49	-	11	11	-	-	-	-	-	123	
9 083	9 083	-	338	338	-	381	381	-	2 391	124	
9 140	9 140	-	284	284	-	1 040	1 040	-	3 286	125	
41	41	-	-	-	-	-	-	-	-	130	
-	-	-	-	-	-	-	-	-	-	141	
8	8	-	-	-	-	8	8	-	-	142	
1 033	1 033	-	-	-	-	895	895	-	-	200	
943	943	-	-	-	-	895	895	-	-	211	
90	90	-	-	-	-	-	-	-	-	212	
-	-	-	-	-	-	-	-	-	-	213	
-	-	-	-	-	-	-	-	-	-	220	
-	-	-	-	-	-	-	-	-	-	230	
-	-	-	-	-	-	-	-	-	-	240	
21 726	21 726	-	867	867	-	3 002	3 002	-	5 677	299	
-	-	-	-	-	-	-	-	-	-	300	
-	-	-	-	-	-	-	-	-	-	310	
-	-	-	-	-	-	-	-	-	-	320	
-	-	-	-	-	-	-	-	-	-	330	
21 726	21 726	-	867	867	-	3 002	3 002	-	5 677	399	
-	-	-	-	-	-	-	-	-	-	430	
21 726	21 726	-	867	867	-	3 002	3 002	-	5 677	450	
686	686	-	-	-	-	-	-	-	-	480	
21 040	21 040	-	867	867	-	3 002	3 002	-	5 677	499	
1 333	1 333	-	33	33	-	10	10	-	291	500	
7	7	-	-	-	-	-	-	-	-	510	
204	204	-	-	-	-	-	-	-	-	521	
311	311	-	7	7	-	10	10	-	288	522	
75	75	-	26	26	-	-	-	-	3	530	
736	736	-	-	-	-	-	-	-	-	610	
-	-	-	-	-	-	-	-	-	-	620	
-	-	-	-	-	-	-	-	-	-	630	

II. Ausgaben und Einnahmen für Bildung, Wissenschaft

1000

NR.	NORDRHEIN-WESTFALEN		ZUSAMMEN 18	HESSEN		ZUSAMMEN 21	RHEINLAND-PFALZ		ZUSAMMEN 24	BADEN-WÜRTTEMBERG		
	STAAT 16	GEM. (GV.) 17		STAAT 19	GEM. (GV.) 20		STAAT 22	GEM. (GV.) 23		STAAT 25	GEM. (GV.) 26	
2019 BETRIEBL. U. UEBERBETRIEBL. AUS- U. FORTB. EINSCHL. AUSBILDERF. F 155												
100	370	-	450	450	-	-	-	-	2 747	2 747	-	
111	-	-	-	-	-	-	-	-	-	-	-	
112	-	-	-	-	-	-	-	-	233	233	-	
113	-	-	-	-	-	-	-	-	32	32	-	
114	-	-	-	-	-	-	-	-	613	613	-	
121	-	-	-	-	-	-	-	-	-	-	-	
122	-	-	-	-	-	-	-	-	-	-	-	
123	-	-	-	-	-	-	-	-	-	-	-	
124	370	-	450	450	-	-	-	-	200	200	-	
125	-	-	-	-	-	-	-	-	1 474	1 474	-	
130	-	-	-	-	-	-	-	-	-	-	-	
141	-	-	-	-	-	-	-	-	-	-	-	
142	-	-	-	-	-	-	-	-	195	195	-	
200	-	-	-	-	-	22	22	-	600	600	-	
211	-	-	-	-	-	-	-	-	116	116	-	
212	-	-	-	-	-	-	-	-	-	-	-	
213	-	-	-	-	-	-	-	-	-	-	-	
220	-	-	-	-	-	22	22	-	414	414	-	
230	-	-	-	-	-	-	-	-	70	70	-	
240	-	-	-	-	-	-	-	-	-	-	-	
299	370	-	450	450	-	22	22	-	3 347	3 347	-	
300	-	-	-	-	-	-	-	-	-	-	-	
310	-	-	-	-	-	-	-	-	-	-	-	
320	-	-	-	-	-	-	-	-	-	-	-	
330	-	-	-	-	-	-	-	-	-	-	-	
399	370	-	450	450	-	22	22	-	3 347	3 347	-	
430	-	-	-	-	-	-	-	-	-	-	-	
450	370	-	450	450	-	22	22	-	3 347	3 347	-	
480	-	-	-	-	-	-	-	-	110	110	-	
499	370	-	450	450	-	22	22	-	3 237	3 237	-	
500	-	-	-	-	-	-	-	-	2 058	2 058	-	
510	-	-	-	-	-	-	-	-	172	172	-	
521	-	-	-	-	-	-	-	-	1 838	1 838	-	
522	-	-	-	-	-	-	-	-	48	48	-	
530	-	-	-	-	-	-	-	-	-	-	-	
610	-	-	-	-	-	-	-	-	-	-	-	
620	-	-	-	-	-	-	-	-	-	-	-	
630	-	-	-	-	-	-	-	-	-	-	-	
2020 FÖRDERUNG D. STAATSBÜRGERL. BILDUNG F 156												
100	5 677	-	1 669	1 669	-	1 257	1 257	-	2 448	2 448	-	
111	-	-	65	65	-	-	-	-	-	-	-	
112	-	-	340	340	-	-	-	-	-	-	-	
113	-	-	24	24	-	-	-	-	-	-	-	
114	-	-	7	7	-	5	5	-	-	-	-	
121	-	-	-	-	-	-	-	-	-	-	-	
122	-	-	4	4	-	-	-	-	-	-	-	
123	-	-	30	30	-	-	-	-	-	-	-	
124	2 391	-	196	196	-	1 013	1 013	-	2 228	2 228	-	
125	3 286	-	1 003	1 003	-	239	239	-	220	220	-	
130	-	-	-	-	-	-	-	-	-	-	-	
141	-	-	-	-	-	-	-	-	-	-	-	
142	-	-	-	-	-	-	-	-	-	-	-	
200	-	-	48	48	-	-	-	-	-	-	-	
211	-	-	48	48	-	-	-	-	-	-	-	
212	-	-	-	-	-	-	-	-	-	-	-	
213	-	-	-	-	-	-	-	-	-	-	-	
220	-	-	-	-	-	-	-	-	-	-	-	
230	-	-	-	-	-	-	-	-	-	-	-	
240	-	-	-	-	-	-	-	-	-	-	-	
299	5 677	-	1 717	1 717	-	1 257	1 257	-	2 448	2 448	-	
300	-	-	-	-	-	-	-	-	-	-	-	
310	-	-	-	-	-	-	-	-	-	-	-	
320	-	-	-	-	-	-	-	-	-	-	-	
330	-	-	-	-	-	-	-	-	-	-	-	
399	5 677	-	1 717	1 717	-	1 257	1 257	-	2 448	2 448	-	
430	-	-	-	-	-	-	-	-	-	-	-	
450	5 677	-	1 717	1 717	-	1 257	1 257	-	2 448	2 448	-	
480	-	-	151	151	-	-	-	-	535	535	-	
499	5 677	-	1 566	1 566	-	1 257	1 257	-	1 913	1 913	-	
500	291	-	49	49	-	-	-	-	-	-	-	
510	-	-	-	-	-	-	-	-	-	-	-	
521	-	-	-	-	-	-	-	-	-	-	-	
522	288	-	4	4	-	-	-	-	-	-	-	
530	3	-	45	45	-	-	-	-	-	-	-	
610	-	-	-	-	-	-	-	-	-	-	-	
620	-	-	-	-	-	-	-	-	-	-	-	
630	-	-	-	-	-	-	-	-	-	-	-	

und Kultur 1970 nach finanzwirtschaftlicher Gruppierung

DM

ZUSAMMEN 27	BAYERN STAAT 28	GEM.(GV.) 29	ZUSAMMEN 30	SAARLAND STAAT 31	GEM.(GV.) 32	STADTST. ZUSAMMEN 33	HAMBURG 34	BREMEN 35	BERLIN (WEST) 36	
BETRIEBL.U.UEBERBETRIEBL.AUS-U.FORTB.EINSCHL.AUSBILDERF. F 155 2019										
72	72	-	-	-	-	1 079	557	15	507	100
-	-	-	-	-	-	128	-	-	128	111
-	-	-	-	-	-	97	-	-	97	112
-	-	-	-	-	-	148	-	-	148	113
2	2	-	-	-	-	1	-	-	1	114
-	-	-	-	-	-	27	-	-	27	121
-	-	-	-	-	-	27	-	-	27	122
-	-	-	-	-	-	-	-	-	-	123
70	70	-	-	-	-	524	495	14	15	124
-	-	-	-	-	-	65	-	1	64	125
-	-	-	-	-	-	12	12	-	-	130
-	-	-	-	-	-	-	-	-	-	141
-	-	-	-	-	-	50	50	-	-	142
-	-	-	-	-	-	103	58	36	9	200
-	-	-	-	-	-	25	-	16	9	211
-	-	-	-	-	-	10	-	10	-	212
-	-	-	-	-	-	-	-	-	-	213
-	-	-	-	-	-	-	-	-	-	220
-	-	-	-	-	-	68	58	10	-	230
-	-	-	-	-	-	-	-	-	-	240
72	72	-	-	-	-	1 182	615	51	516	299
-	-	-	-	-	-	3	-	-	3	300
-	-	-	-	-	-	3	-	-	3	310
-	-	-	-	-	-	-	-	-	-	320
-	-	-	-	-	-	-	-	-	-	330
72	72	-	-	-	-	1 185	615	51	519	399
-	-	-	-	-	-	-	-	-	-	430
72	72	-	-	-	-	1 185	615	51	519	450
-	-	-	-	-	-	10	-	10	-	480
72	72	-	-	-	-	1 175	615	41	519	499
8	8	-	-	-	-	39	-	-	39	500
-	-	-	-	-	-	7	-	-	7	510
-	-	-	-	-	-	31	-	-	31	521
-	-	-	-	-	-	1	-	-	1	522
-	-	-	-	-	-	-	-	-	-	530
-	-	-	-	-	-	-	-	-	-	610
-	-	-	-	-	-	-	-	-	-	620
8	8	-	-	-	-	-	-	-	-	630

FOERDERUNG D.STAATSBUEGERL.BILDUNG F 156 2020

2 799	2 799	-	165	165	-	3 704	513	170	3 021	100
79	79	-	-	-	-	-	-	-	-	111
100	100	-	-	-	-	575	-	-	575	112
22	22	-	-	-	-	135	-	-	135	113
-	-	-	-	-	-	77	-	20	57	114
-	-	-	-	-	-	-	-	-	-	121
-	-	-	-	-	-	27	-	-	27	122
-	-	-	-	-	-	8	-	-	8	123
1 706	1 706	-	125	125	-	705	513	124	68	124
892	892	-	40	40	-	2 136	-	26	2 110	125
-	-	-	-	-	-	41	-	-	41	130
-	-	-	-	-	-	-	-	-	-	141
-	-	-	-	-	-	-	-	-	-	142
-	-	-	-	-	-	90	90	-	-	200
-	-	-	-	-	-	-	-	-	-	211
-	-	-	-	-	-	90	90	-	-	212
-	-	-	-	-	-	-	-	-	-	213
-	-	-	-	-	-	-	-	-	-	220
-	-	-	-	-	-	-	-	-	-	230
-	-	-	-	-	-	-	-	-	-	240
2 799	2 799	-	165	165	-	3 794	603	170	3 021	299
-	-	-	-	-	-	-	-	-	-	300
-	-	-	-	-	-	-	-	-	-	310
-	-	-	-	-	-	-	-	-	-	320
-	-	-	-	-	-	-	-	-	-	330
2 799	2 799	-	165	165	-	3 794	603	170	3 021	399
-	-	-	-	-	-	-	-	-	-	430
2 799	2 799	-	165	165	-	3 794	603	170	3 021	450
-	-	-	-	-	-	-	-	-	-	480
2 799	2 799	-	165	165	-	3 794	603	170	3 021	499
2	2	-	-	-	-	948	-	6	942	500
-	-	-	-	-	-	7	-	-	7	510
-	-	-	-	-	-	204	-	5	199	521
2	2	-	-	-	-	-	-	-	-	522
-	-	-	-	-	-	1	-	1	-	530
-	-	-	-	-	-	736	-	-	736	610
-	-	-	-	-	-	-	-	-	-	620
-	-	-	-	-	-	-	-	-	-	630

II. Ausgaben und Einnahmen für Bildung, Wissenschaft

1 000

NR.	ART DER AUSGABEN / EINNAHMEN	INSGESAMT 1	BUND,LAF,ERP ZUSAMMEN 2	BUND 3	LASTENAUS- GLEICHF. 4	ERP-SOND- VERMOEGEN 5
2021 SONSTIGES F 159						
100	UNMITTELBARE AUSGABEN (OHNE ZAHLUNGEN A.AND.BEREICHE)	115 769	610	610	-	-
111	BEAMTENBEZUEGE	2 824	-	-	-	-
112	ANGESTELLTENVERGÜETUNGEN	20 745	-	-	-	-
113	ARBEITERLOEHNE	7 836	-	-	-	-
114	SONSTIGE PERSONALAUSGABEN	8 459	-	-	-	-
121	UNTERHALTUNG VON UNBEWEGLICHEM VERMOEGEN	2 431	-	-	-	-
122	BEWIRTSCHAFTUNG DER GRUNDSTUECKE	402	-	-	-	-
123	MIETEN UND PACHTEN	339	-	-	-	-
124	ZUWEISUNGEN AN ZWECKVERBAENDE USW.	20 247	610	610	-	-
125	UEBRIGER LAUFENDER SACHAUFWAND	31 055	-	-	-	-
130	BAUMASSNAHMEN	11 479	-	-	-	-
141	ERWERB VON UNBEWEGLICHEN SACHEN	103	-	-	-	-
142	ERWERB VON BEWEGLICHEN SACHEN	9 809	-	-	-	-
200	ZAHLUNGEN AN ANDERE BEREICHE	2 755	-	-	-	-
211	RENTEN,UNTERSTÜETZUNGEN U.AEHNL.	524	-	-	-	-
212	LAUFENDE ZUSCHUESSE AN SOZIALE U.AEHNL.EINRICHTG.	126	-	-	-	-
213	UEBRIGE LAUFENDE ZUSCHUESSE	-	-	-	-	-
220	VERMOEGENSUEBERTRAGUNGEN AN ANDERE BEREICHE	2 038	-	-	-	-
230	DARLEHEN AN ANDERE BEREICHE	67	-	-	-	-
240	BETEILIGUNGEN	-	-	-	-	-
299	UNMITTELBARE AUSGABEN	118 524	610	610	-	-
300	ZAHLUNGEN AN VERWALTUNGEN	439 133	-	-	-	-
310	LAUFENDE ZUWEISUNGEN AN VERWALTUNGEN	438 791	-	-	-	-
320	ZUWEISUNGEN AN VERWALTUNGEN FUER INVESTITIONEN	342	-	-	-	-
330	DARLEHEN AN VERWALTUNGEN	-	-	-	-	-
399	BRUTTOAUSGABEN	557 657	610	610	-	-
430	ABZUEGL.ZAHLUNGEN V.VERWALTUNGEN GLEICHER EBENE	138 383	-	-	-	-
450	GESAMTAUSGABEN (OHNE BESONDERE FINANZ.VORGAENGE)	419 274	610	610	-	-
480	ABZUEGL.ZAHLUNGEN V.VERWALTUNGEN ANDERER EBENE	-	-	-	-	-
499	NETTOAUSGABEN	419 274	610	610	-	-
500	UNMITTELBARE EINNAHMEN	29 127	-	-	-	-
510	EINNAHMEN AUS WIRTSCHAFTLICHER TÄETIGKEIT	1 765	-	-	-	-
521	GEBUEHREN,SONSTIGE ENTGELTE,STRAFEN	13 802	-	-	-	-
522	UEBRIGE LAUFENDE EINNAHMEN	10 976	-	-	-	-
530	LAUFENDE ZUSCHUESSE VON ANDEREN BEREICHEN	2 435	-	-	-	-
610	VERAEUSSERUNG VON SACHVERMOEGEN	119	-	-	-	-
620	VERAEUSSERUNG VON BETEILIGUNGEN	-	-	-	-	-
630	UEBRIGE EINNAHMEN	30	-	-	-	-
2022 HOCHSCHULWESEN ZUSAMMEN F 13+14+152+153						
100	UNMITTELBARE AUSGABEN (OHNE ZAHLUNGEN A.AND.BEREICHE)	6 340 365	15 987	15 987	-	-
111	BEAMTENBEZUEGE	1 134 109	-	-	-	-
112	ANGESTELLTENVERGÜETUNGEN	1 204 378	-	-	-	-
113	ARBEITERLOEHNE	339 151	-	-	-	-
114	SONSTIGE PERSONALAUSGABEN	303 213	-	-	-	-
121	UNTERHALTUNG VON UNBEWEGLICHEM VERMOEGEN	53 183	-	-	-	-
122	BEWIRTSCHAFTUNG DER GRUNDSTUECKE	232 317	-	-	-	-
123	MIETEN UND PACHTEN	36 651	-	-	-	-
124	ZUWEISUNGEN AN ZWECKVERBAENDE USW.	53 256	15 172	15 172	-	-
125	UEBRIGER LAUFENDER SACHAUFWAND	762 884	815	815	-	-
130	BAUMASSNAHMEN	1 674 613	-	-	-	-
141	ERWERB VON UNBEWEGLICHEN SACHEN	74 809	-	-	-	-
142	ERWERB VON BEWEGLICHEN SACHEN	471 802	-	-	-	-
200	ZAHLUNGEN AN ANDERE BEREICHE	711 761	940	9	-	931
211	RENTEN,UNTERSTÜETZUNGEN U.AEHNL.	460 648	689	9	-	680
212	LAUFENDE ZUSCHUESSE AN SOZIALE U.AEHNL.EINRICHTG.	14 961	-	-	-	-
213	UEBRIGE LAUFENDE ZUSCHUESSE	5 383	-	-	-	-
220	VERMOEGENSUEBERTRAGUNGEN AN ANDERE BEREICHE	219 673	-	-	-	-
230	DARLEHEN AN ANDERE BEREICHE	11 036	251	-	-	251
240	BETEILIGUNGEN	60	-	-	-	-
299	UNMITTELBARE AUSGABEN	7 052 126	16 927	15 996	-	931
300	ZAHLUNGEN AN VERWALTUNGEN	1 216 242	1 139 146	1 139 146	-	-
310	LAUFENDE ZUWEISUNGEN AN VERWALTUNGEN	216 512	188 923	188 923	-	-
320	ZUWEISUNGEN AN VERWALTUNGEN FUER INVESTITIONEN	999 730	950 223	950 223	-	-
330	DARLEHEN AN VERWALTUNGEN	-	-	-	-	-
399	BRUTTOAUSGABEN	8 268 368	1 156 073	1 155 142	-	931
430	ABZUEGL.ZAHLUNGEN V.VERWALTUNGEN GLEICHER EBENE	1 257 554	-	-	-	-
450	GESAMTAUSGABEN (OHNE BESONDERE FINANZ.VORGAENGE)	7 010 814	1 156 073	1 155 142	-	931
480	ABZUEGL.ZAHLUNGEN V.VERWALTUNGEN ANDERER EBENE	-	5 971	3 232	-	2 739
499	NETTOAUSGABEN	7 010 814	1 150 102	1 151 910	-	1 808-
500	UNMITTELBARE EINNAHMEN	1 193 999	7 296	7 296	-	-
510	EINNAHMEN AUS WIRTSCHAFTLICHER TÄETIGKEIT	248 647	-	-	-	-
521	GEBUEHREN,SONSTIGE ENTGELTE,STRAFEN	607 730	-	-	-	-
522	UEBRIGE LAUFENDE EINNAHMEN	69 626	13	13	-	-
530	LAUFENDE ZUSCHUESSE VON ANDEREN BEREICHEN	154 586	-	-	-	-
610	VERAEUSSERUNG VON SACHVERMOEGEN	3 546	-	-	-	-
620	VERAEUSSERUNG VON BETEILIGUNGEN	25	-	-	-	-
630	UEBRIGE EINNAHMEN	19 439	7 283	7 283	-	-

und Kultur 1970 nach finanzwirtschaftlicher Gruppierung

DM

LAENDER (EINSCHL. STADTSTAATEN)			SCHLESWIG-HOLSTEIN			NIEDERSACHSEN			NORDRH.-WESTF.		
ZUSAMMEN	STAAT	GEM. (GV.)	ZUSAMMEN	STAAT	GEM. (GV.)	ZUSAMMEN	STAAT	GEM. (GV.)	ZUSAMMEN	NR.	
6	7	8	9	10	11	12	13	14	15		
SONSTIGES F 159 2021											
115 159	33 278	81 881	3 880	2 039	1 841	9 236	1 714	7 522	24 434	100	
2 824	1 221	1 603	89	54	35	120	68	52	446	111	
20 745	4 673	16 072	484	167	317	1 663	213	1 450	7 149	112	
7 836	1 376	6 460	270	7	263	828	-	828	1 712	113	
8 499	3 255	5 244	51	-	51	468	6	462	2 907	114	
2 431	274	2 157	85	-	85	329	-	329	366	121	
402	402	-	-	-	-	-	-	-	-	122	
339	339	-	-	-	-	-	-	-	-	123	
19 637	10 320	9 317	1 638	1 536	102	256	4	252	1 361	124	
31 055	10 679	20 376	906	275	631	3 665	1 367	2 298	5 259	125	
11 479	139	11 340	81	-	81	237	-	237	1 450	130	
103	-	103	-	-	-	46	-	46	-	141	
9 809	600	9 209	276	-	276	1 624	56	1 568	3 784	142	
2 755	2 531	224	19	19	-	96	94	2	45	200	
524	524	-	19	19	-	-	-	-	-	211	
126	126	-	-	-	-	74	74	-	-	212	
-	-	-	-	-	-	-	-	-	-	213	
2 038	1 881	157	-	-	-	20	20	-	-	220	
67	-	67	-	-	-	2	-	2	45	230	
-	-	-	-	-	-	-	-	-	-	240	
117 914	35 809	82 105	3 899	2 058	1 841	9 332	1 808	7 524	24 479	299	
439 133	400	438 733	36	-	36	262	-	262	1 823	300	
438 791	58	438 733	36	-	36	262	-	262	1 823	310	
342	342	-	-	-	-	-	-	-	-	320	
-	-	-	-	-	-	-	-	-	-	330	
557 047	36 209	520 838	3 935	2 058	1 877	9 594	1 808	7 786	26 302	399	
138 383	-	40 874	341	-	103	242	-	220	3 875	430	
418 664	36 209	479 964	3 594	2 058	1 774	9 352	1 808	7 566	22 427	450	
-	3 968	93 541	-	46	192	-	-	22	-	480	
418 664	32 241	386 423	3 594	2 012	1 582	9 352	1 808	7 544	22 427	499	
29 127	6 307	22 820	803	26	777	1 723	316	1 407	5 287	500	
1 765	721	1 044	161	25	136	289	247	42	164	510	
13 802	1 180	12 622	530	1	529	721	-	721	3 081	521	
10 576	2 042	8 934	112	-	112	642	13	629	1 977	522	
2 435	2 290	145	-	-	-	14	-	14	19	530	
119	74	45	-	-	-	56	56	-	45	610	
-	-	-	-	-	-	-	-	-	-	620	
30	-	30	-	-	-	1	-	1	1	630	
HOCHSCHULWESEN ZUSAMMEN F 13+14+152+153 2022											
6 324 378	6 324 378	-	158 107	158 107	-	686 715	686 715	-	1 442 326	100	
1 134 105	1 134 109	-	29 260	29 260	-	106 627	106 627	-	267 854	111	
1 204 378	1 204 378	-	45 619	45 619	-	91 525	91 525	-	237 145	112	
339 151	339 151	-	9 928	9 928	-	30 682	30 682	-	59 498	113	
303 213	303 213	-	6 510	6 510	-	39 072	39 072	-	53 658	114	
53 183	53 183	-	2 008	2 008	-	1 092	1 092	-	16 665	121	
232 317	232 317	-	7 214	7 214	-	19 283	19 283	-	53 020	122	
36 651	36 651	-	433	433	-	1 979	1 979	-	5 669	123	
38 084	38 084	-	37	37	-	4 362	4 362	-	8 166	124	
762 069	762 069	-	22 428	22 428	-	60 491	60 491	-	138 874	125	
1 674 613	1 674 613	-	23 063	23 063	-	251 821	251 821	-	443 297	130	
74 808	74 808	-	-	-	-	19 996	19 996	-	21 536	141	
471 802	471 802	-	11 607	11 607	-	59 785	59 785	-	136 944	142	
710 821	710 821	-	13 837	13 837	-	41 004	41 004	-	345 965	200	
459 959	459 959	-	12 321	12 321	-	32 515	32 515	-	167 000	211	
14 961	14 961	-	443	443	-	-	-	-	-	212	
5 383	5 383	-	57	57	-	368	368	-	1 684	213	
219 673	219 673	-	1 016	1 016	-	5 219	5 219	-	177 245	220	
10 785	10 785	-	-	-	-	2 902	2 902	-	36	230	
60	60	-	-	-	-	-	-	-	-	240	
7 035 199	7 035 199	-	171 944	171 944	-	727 719	727 719	-	1 788 291	299	
77 096	77 096	-	13 059	13 059	-	7 779	7 779	-	2 022	300	
27 589	27 589	-	7 721	7 721	-	2 511	2 911	-	36	310	
49 507	49 507	-	5 338	5 338	-	4 868	4 868	-	1 986	320	
-	-	-	-	-	-	-	-	-	-	330	
7 112 295	7 112 295	-	185 003	185 003	-	735 498	735 498	-	1 790 313	399	
88 940	39 267	-	369	-	-	8 215	-	-	11 124	430	
7 023 355	7 073 028	-	184 634	185 003	-	727 283	735 498	-	1 775 189	450	
1 162 643	1 212 316	-	24 128	24 497	-	194 552	202 767	-	254 404	480	
5 860 712	5 860 712	-	160 506	160 506	-	532 731	532 731	-	1 519 785	499	
1 096 703	1 096 703	-	42 114	42 114	-	62 934	62 934	-	210 485	500	
248 647	248 647	-	1 563	1 563	-	2 878	2 878	-	145 380	510	
607 730	607 730	-	35 387	35 387	-	34 185	34 185	-	7 956	521	
69 613	69 613	-	1 429	1 429	-	16 139	16 139	-	4 918	522	
154 586	154 586	-	1 731	1 731	-	9 720	9 720	-	48 550	530	
3 546	3 946	-	104	104	-	7	7	-	225	610	
25	25	-	-	-	-	-	-	-	-	620	
12 156	12 156	-	1 900	1 900	-	5	5	-	3 456	630	

II. Ausgaben und Einnahmen für Bildung, Wissenschaft

1000

NR.	NORDRHEIN-WESTFALEN		ZUSAMMEN	HESSEN		ZUSAMMEN	RHEINLAND-PFALZ		ZUSAMMEN	BADEN-WÜRTTEMBERG		
	STAAT 16	GEM. (GV.) 17		STAAT 19	GEM. (GV.) 20		STAAT 22	GEM. (GV.) 23		STAAT 25	GEM. (GV.) 26	
2021 SONSTIGES F 159												
100	48	24 386	13 240	6 090	7 141	4 021	1 799	2 222	14 932	4 614	10 318	
111	-	446	152	97	55	85	85	-	247	211	36	
112	-	7 149	1 646	518	1 128	647	254	393	1 759	38	1 721	
113	-	1 712	768	99	669	354	44	210	690	68	622	
114	-	2 907	230	136	94	563	500	63	236	15	221	
121	-	366	256	32	223	89	-	89	328	-	328	
122	-	-	44	44	-	16	16	-	6	6	-	
123	-	-	-	-	-	-	-	-	-	-	-	
124	48	1 313	1 374	683	691	258	120	138	4 974	4 209	765	
125	-	5 259	6 108	4 325	1 783	1 271	528	743	4 111	53	4 058	
130	-	1 450	1 856	-	1 856	62	-	62	1 975	-	1 975	
141	-	-	-	-	-	16	-	16	-	-	-	
142	-	3 784	806	164	642	660	252	408	606	14	592	
200	-	45	696	539	157	555	555	-	-	-	-	
211	-	-	172	172	-	147	147	-	-	-	-	
212	-	-	-	-	-	-	-	-	-	-	-	
213	-	-	-	-	-	-	-	-	-	-	-	
220	-	-	524	367	157	408	408	-	-	-	-	
230	-	45	-	-	-	-	-	-	-	-	-	
240	-	-	-	-	-	-	-	-	-	-	-	
299	48	24 421	13 936	6 638	7 298	4 576	2 354	2 222	14 932	4 614	10 318	
300	-	1 823	37 221	101	37 120	326	236	90	398 895	-	398 895	
310	-	1 823	37 120	-	37 120	148	58	90	398 895	-	398 895	
320	-	-	101	101	-	178	178	-	-	-	-	
330	-	-	-	-	-	-	-	-	-	-	-	
399	48	26 254	51 157	6 739	44 418	4 902	2 590	2 312	413 827	4 614	409 213	
430	-	857	125 470	-	38 618	368	-	168	6 210	-	112	
450	48	25 397	74 313	6 739	5 800	4 534	2 590	2 144	407 617	4 614	409 101	
480	-	3 018	-	1 210	85 642	-	37	163	-	2 653	3 445	
499	48	22 379	74 313	5 529	79 842	4 534	2 553	1 981	407 617	1 961	405 656	
500	-	5 287	1 452	193	1 259	517	39	478	5 654	227	5 427	
510	-	164	152	126	26	66	38	28	395	14	381	
521	-	3 081	813	-	813	169	-	160	1 826	1	1 825	
522	-	1 977	380	24	356	289	1	288	3 431	212	3 219	
530	-	19	71	25	46	2	-	2	-	-	-	
610	-	45	18	18	-	-	-	-	-	-	-	
620	-	-	-	-	-	-	-	-	-	-	-	
630	-	1	18	-	18	-	-	-	2	-	2	
2022 HOCHSCHULWESEN ZUSAMMEN F 13+14+152+153												
100	1 442 326	-	804 491	804 491	-	232 831	232 831	-	1 155 214	1 155 214	-	
111	267 854	-	108 559	108 559	-	39 942	39 942	-	202 137	202 137	-	
112	237 145	-	145 347	145 347	-	51 425	51 425	-	229 667	229 667	-	
113	59 498	-	50 904	50 904	-	16 463	16 463	-	59 532	59 532	-	
114	53 658	-	61 593	61 593	-	10 629	10 629	-	76 551	76 551	-	
121	16 665	-	9 513	9 513	-	-	-	-	60	60	-	
122	59 020	-	27 018	27 018	-	12 787	12 787	-	41 713	41 713	-	
123	5 669	-	5 545	5 545	-	370	370	-	5 551	5 551	-	
124	8 166	-	7 839	7 839	-	1 052	1 052	-	562	562	-	
125	139 874	-	95 860	95 860	-	32 408	32 408	-	143 857	143 857	-	
130	443 297	-	248 102	248 102	-	47 800	47 800	-	292 718	292 718	-	
141	21 536	-	2 478	2 478	-	2 422	2 422	-	25 503	25 503	-	
142	136 944	-	51 733	51 733	-	17 533	17 533	-	77 363	77 363	-	
200	345 965	-	45 377	45 377	-	20 529	20 529	-	82 052	82 052	-	
211	167 000	-	38 146	38 146	-	20 328	20 328	-	65 305	65 305	-	
212	-	-	-	-	-	-	-	-	10 395	10 395	-	
213	1 684	-	2 044	2 044	-	1	1	-	180	180	-	
220	177 245	-	5 020	5 020	-	200	200	-	6 118	6 118	-	
230	36	-	167	167	-	-	-	-	54	54	-	
240	-	-	-	-	-	-	-	-	-	-	-	
299	1 788 291	-	849 968	849 968	-	253 360	253 360	-	1 237 266	1 237 266	-	
300	2 022	-	6 716	6 716	-	3 131	3 131	-	16 183	16 183	-	
310	36	-	1 807	1 807	-	1 195	1 195	-	3 195	3 195	-	
320	1 986	-	4 909	4 909	-	1 936	1 936	-	12 988	12 988	-	
330	-	-	-	-	-	-	-	-	-	-	-	
399	1 790 313	-	856 584	856 584	-	256 491	256 491	-	1 253 449	1 253 449	-	
430	-	-	20 270	-	-	105	-	-	1 584	-	-	
450	1 790 313	-	916 514	856 584	-	256 386	256 491	-	1 251 865	1 253 449	-	
480	270 528	-	164 649	184 719	-	37 540	37 645	-	174 318	175 902	-	
499	1 519 785	-	671 865	671 865	-	218 846	218 846	-	1 077 547	1 077 547	-	
500	210 485	-	136 133	136 133	-	53 250	53 250	-	233 901	233 901	-	
510	145 380	-	9 067	9 067	-	1 084	1 084	-	26 951	26 951	-	
521	7 956	-	104 663	104 663	-	41 258	41 258	-	159 884	159 884	-	
522	4 918	-	7 234	7 234	-	1 564	1 564	-	5 472	5 472	-	
530	48 550	-	13 722	13 722	-	8 821	8 821	-	39 295	39 295	-	
610	225	-	726	736	-	37	37	-	300	300	-	
620	-	-	-	-	-	-	-	-	-	-	-	
630	3 456	-	711	711	-	486	486	-	1 999	1 999	-	

und Kultur 1970 nach finanzwirtschaftlicher Gruppierung

DM

ZUSAMMEN 27	BAYERN STAAT 28	GEM.(GV.) 29	ZUSAMMEN 30	SAARLAND STAAT 31	GEM.(GV.) 32	STADTST. ZUSAMMEN 33	HAMBURG 34	BREMEN 35	BERLIN (WEST) 36	SONSTIGES F 159 2021
29 676	2 047	27 629	1 215	393	822	14 525	4 728	4 083	5 714	100
1 146	167	979	30	30	-	509	211	79	219	111
4 279	550	3 729	391	206	185	2 727	757	377	1 553	112
1 973	59	1 914	155	13	142	1 086	17	311	758	113
1 440	6	1 434	32	20	12	2 572	2 467	27	78	114
707	-	707	42	12	30	229	9	17	203	121
16	16	-	8	8	-	312	62	75	175	122
34	34	-	-	-	-	305	232	25	48	123
6 826	780	6 046	10	-	10	2 940	74	2 384	482	124
5 685	364	5 321	387	104	283	3 663	859	722	2 082	125
5 658	-	5 658	21	-	21	136	-	23	116	130
41	-	41	-	-	-	-	-	-	-	141
1 871	71	1 800	130	-	139	43	-	43	-	142
982	962	20	-	-	-	362	264	57	41	200
140	140	-	-	-	-	46	-	42	4	211
-	-	-	-	-	-	52	-	15	37	212
-	-	-	-	-	-	-	-	-	-	213
822	822	-	-	-	-	264	264	-	-	220
20	-	20	-	-	-	-	-	-	-	230
-	-	-	-	-	-	-	-	-	-	240
30 658	3 009	27 649	1 215	393	822	14 887	4 992	4 140	5 755	299
553	63	490	17	-	17	-	-	-	-	300
490	-	490	17	-	17	-	-	-	-	310
63	63	-	-	-	-	-	-	-	-	320
-	-	-	-	-	-	-	-	-	-	330
31 211	3 072	28 139	1 232	393	839	14 887	4 992	4 140	5 755	399
1 819	-	796	58	-	-	-	-	-	-	430
29 392	3 072	27 343	1 174	393	839	14 887	4 992	4 140	5 755	450
-	5	1 018	-	17	41	-	-	-	-	480
29 392	3 067	26 325	1 174	376	798	14 887	4 992	4 140	5 755	499
11 707	3 785	7 922	271	8	263	1 713	1 008	237	468	500
364	100	264	4	1	3	170	41	90	39	510
5 396	32	5 364	134	5	129	1 141	851	132	158	521
3 733	1 475	2 258	97	2	95	315	34	10	271	522
2 209	2 178	31	33	-	33	87	82	5	-	530
-	-	-	-	-	-	-	-	-	-	610
-	-	-	-	-	-	-	-	-	-	620
5	-	5	3	-	3	-	-	-	-	630

HOCHSCHULWESEN ZUSAMMEN F 13+14+152+153 2022

960 713	960 713	-	149 657	149 657	-	734 324	251 707	32 014	450 603	100
200 020	200 020	-	18 007	18 007	-	161 703	51 777	4 454	105 472	111
164 339	164 339	-	45 449	45 449	-	193 862	66 934	1 783	125 145	112
52 750	52 750	-	14 113	14 113	-	45 281	17 697	483	27 101	113
32 729	32 729	-	8 391	8 391	-	14 080	8 344	359	5 377	114
11 426	11 426	-	1 441	1 441	-	10 978	3 787	59	7 132	121
27 303	27 303	-	6 585	6 585	-	37 394	11 317	165	25 912	122
5 480	5 480	-	56	56	-	11 568	1 614	102	9 852	123
9 863	9 863	-	1 287	1 287	-	4 916	1 262	19	3 635	124
149 282	149 282	-	24 272	24 272	-	104 597	38 202	839	65 556	125
241 229	241 229	-	19 690	19 690	-	106 893	37 518	19 819	49 556	130
14	14	-	-	-	-	2 850	-	102	2 757	141
66 278	66 278	-	10 366	10 366	-	40 193	13 255	3 830	23 108	142
56 124	56 124	-	4 488	4 488	-	61 445	27 971	1 195	32 279	200
71 440	71 440	-	4 293	4 293	-	48 611	25 135	1 105	22 367	211
-	-	-	-	-	-	4 123	1 977	-	2 146	212
-	-	-	26	26	-	1 023	-	-	1 023	213
17 317	17 317	-	-	-	-	7 538	855	-	6 683	220
7 367	7 367	-	169	169	-	90	-	90	-	230
-	-	-	-	-	-	60	-	-	60	240
1 056 837	1 056 837	-	154 145	154 145	-	795 769	275 678	33 209	482 882	299
14 428	14 428	-	-	-	-	13 778	3 284	1 015	9 479	300
1 341	1 341	-	-	-	-	9 383	-	1 015	8 368	310
13 087	13 087	-	-	-	-	4 395	3 284	-	1 111	320
-	-	-	-	-	-	-	-	-	-	330
1 071 265	1 071 265	-	154 145	154 145	-	809 547	282 962	34 224	492 361	399
8 177	-	-	29	-	-	-	-	-	-	430
1 063 088	1 071 265	-	154 116	154 145	-	809 547	282 962	34 224	492 361	450
217 781	225 958	-	13 941	13 970	-	115 597	43 426	23 055	48 616	480
845 307	845 307	-	140 175	140 175	-	693 950	239 036	11 169	443 745	499
227 606	227 606	-	37 054	37 054	-	93 226	54 826	44	38 356	500
50 896	50 896	-	2 167	2 167	-	8 661	4 340	1	4 320	510
124 175	124 175	-	21 530	21 530	-	68 692	43 655	8	25 029	521
28 933	28 933	-	405	405	-	3 429	1 805	7	1 617	522
21 009	21 009	-	2 579	2 579	-	9 159	2 315	11	6 833	530
126	126	-	9	9	-	2 402	2 057	-	345	610
25	25	-	-	-	-	-	-	-	-	620
2 442	2 442	-	274	274	-	883	654	17	212	630

II. Ausgaben und Einnahmen für Bildung, Wissenschaft

1000						
Nr.	ART DER AUSGABEN / EINNAHMEN	INSGESAMT 1	BUND, LAF, ERP ZUSAMMEN 2	BUND 3	LASTENAUS- GLEICHF. 4	ERP-SCND. VERMOEGEN 5
2023 HOCHSCHULEN /LSAMMEN F 13+14						
100	UNMITTELBARE AUSGABEN (OHNE ZAHLUNGEN A. AND. BEREICHE)	6 286 639	1 008	1 009	-	-
111	BEAMTENBEZUEGE	1 134 109	-	-	-	-
112	ANGESTELLTENVERGUELTUNGEN	1 204 378	-	-	-	-
113	ARBEITERLOEHNE	339 151	-	-	-	-
114	SONSTIGE PERSONALAUSGABEN	303 194	-	-	-	-
121	UNTERHALTUNG VON UNBEWEGLICHEM VERMOEGEN	52 183	-	-	-	-
122	BEWIRTSCHAFTUNG DER GRUNDSTUECKE	232 317	-	-	-	-
123	MIETEN UND PACHTEN	36 651	-	-	-	-
124	ZUWEISUNGEN AN ZWECKVERBRAENDE USW.	8 137	1 008	1 008	-	-
125	UEBRIGER LAUFENDER SACHAUFWAND	757 887	-	-	-	-
130	BAUMASSNAHMEN	1 671 022	-	-	-	-
141	ERWERB VON UNBEWEGLICHEN SACHEN	74 808	-	-	-	-
142	ERWERB VON BEWEGLICHEN SACHEN	471 802	-	-	-	-
200	ZAHLUNGEN AN ANDERE BEREICHE	211 848	-	-	-	-
211	PENTEN, UNTERSTUETZUNGEN U. AFHNL.	5 488	-	-	-	-
212	LAUFENDE ZUSCHUESSE AN SOZIALE U. AEHNL. EINRICHTG.	30	-	-	-	-
213	UEBRIGE LAUFENDE ZUSCHUESSE	5 369	-	-	-	-
220	VERMOEGENSUEBERTRAGUNGEN AN ANDERE BEREICHE	200 662	-	-	-	-
230	DARLEHEN AN ANDERE BEREICHE	239	-	-	-	-
240	BETEILIGUNGEN	60	-	-	-	-
299	UNMITTELBARE AUSGABEN	6 498 487	1 008	1 008	-	-
300	ZAHLUNGEN AN VERWALTUNGEN	1 061 339	984 244	984 244	-	-
310	LAUFENDE ZUWEISUNGEN AN VERWALTUNGEN	70 619	43 031	43 031	-	-
320	ZUWEISUNGEN AN VERWALTUNGEN FUER INVESTITIONEN	990 720	941 213	941 213	-	-
330	DARLEHEN AN VERWALTUNGEN	-	-	-	-	-
399	BRUTTOAUSGABEN	7 559 826	985 252	985 252	-	-
430	ABZUEGL. ZAHLUNGEN V. VERWALTUNGEN GLEICHER EBENE	1 106 665	-	-	-	-
450	GESAMTAUSGABEN (OHNE BESONDERE FINANZ. VORGAENGE)	6 453 161	985 252	985 252	-	-
480	ABZUEGL. ZAHLUNGEN V. VERWALTUNGEN ANDERER EBENE	-	2 739	-	-	2 739
499	NETTOAUSGABEN	6 453 161	982 513	985 252	-	2 739-
500	UNMITTELBARE EINNAHMEN	1 085 290	-	-	-	-
510	EINNAHMEN AUS WIRTSCHAFTLICHER TAEITIGKEIT	248 647	-	-	-	-
521	GEBUEHREN, SONSTIGE ENTGELTE, STRAFEN	607 730	-	-	-	-
522	UEBRIGE LAUFENDE EINNAHMEN	69 135	-	-	-	-
530	LAUFENDE ZUSCHUESSE VON ANDEREN BEREICHEN	152 324	-	-	-	-
610	VERAEUSSERUNG VON SACHVERMOEGEN	3 946	-	-	-	-
620	VERAEUSSERUNG VON BETEILIGUNGEN	25	-	-	-	-
630	UEBRIGE EINNAHMEN	3 483	-	-	-	-
2024 WISSENSCHAFTLICHE HOCHSCHULEN F 13						
100	UNMITTELBARE AUSGABEN (OHNE ZAHLUNGEN A. AND. BEREICHE)	6 193 803	-	-	-	-
111	BEAMTENBEZUEGE	1 106 036	-	-	-	-
112	ANGESTELLTENVERGUELTUNGEN	1 179 359	-	-	-	-
113	ARBEITERLOEHNE	335 337	-	-	-	-
114	SONSTIGE PERSONALAUSGABEN	297 370	-	-	-	-
121	UNTERHALTUNG VON UNBEWEGLICHEM VERMOEGEN	52 238	-	-	-	-
122	BEWIRTSCHAFTUNG DER GRUNDSTUECKE	228 322	-	-	-	-
123	MIETEN UND PACHTEN	34 892	-	-	-	-
124	ZUWEISUNGEN AN ZWECKVERBRAENDE USW.	6 342	-	-	-	-
125	UEBRIGER LAUFENDER SACHAUFWAND	752 268	-	-	-	-
130	BAUMASSNAHMEN	1 657 099	-	-	-	-
141	ERWERB VON UNBEWEGLICHEN SACHEN	74 808	-	-	-	-
142	ERWERB VON BEWEGLICHEN SACHEN	469 732	-	-	-	-
200	ZAHLUNGEN AN ANDERE BEREICHE	192 589	-	-	-	-
211	PENTEN, UNTERSTUETZUNGEN U. AFHNL.	5 448	-	-	-	-
212	LAUFENDE ZUSCHUESSE AN SOZIALE U. AEHNL. EINRICHTG.	30	-	-	-	-
213	UEBRIGE LAUFENDE ZUSCHUESSE	2 244	-	-	-	-
220	VERMOEGENSUEBERTRAGUNGEN AN ANDERE BEREICHE	184 624	-	-	-	-
230	DARLEHEN AN ANDERE BEREICHE	183	-	-	-	-
240	BETEILIGUNGEN	60	-	-	-	-
299	UNMITTELBARE AUSGABEN	6 386 392	-	-	-	-
300	ZAHLUNGEN AN VERWALTUNGEN	1 058 058	984 059	984 059	-	-
310	LAUFENDE ZUWEISUNGEN AN VERWALTUNGEN	68 508	42 846	42 846	-	-
320	ZUWEISUNGEN AN VERWALTUNGEN FUER INVESTITIONEN	989 550	941 213	941 213	-	-
330	DARLEHEN AN VERWALTUNGEN	-	-	-	-	-
399	BRUTTOAUSGABEN	7 444 450	984 059	984 059	-	-
430	ABZUEGL. ZAHLUNGEN V. VERWALTUNGEN GLEICHER EBENE	1 098 006	-	-	-	-
450	GESAMTAUSGABEN (OHNE BESONDERE FINANZ. VORGAENGE)	6 356 444	984 059	984 059	-	-
480	ABZUEGL. ZAHLUNGEN V. VERWALTUNGEN ANDERER EBENE	-	2 739	-	-	2 739
499	NETTOAUSGABEN	6 356 444	981 320	984 059	-	2 739-
500	UNMITTELBARE EINNAHMEN	1 080 818	-	-	-	-
510	EINNAHMEN AUS WIRTSCHAFTLICHER TAEITIGKEIT	247 899	-	-	-	-
521	GEBUEHREN, SONSTIGE ENTGELTE, STRAFEN	606 089	-	-	-	-
522	UEBRIGE LAUFENDE EINNAHMEN	68 641	-	-	-	-
530	LAUFENDE ZUSCHUESSE VON ANDEREN BEREICHEN	151 016	-	-	-	-
610	VERAEUSSERUNG VON SACHVERMOEGEN	3 946	-	-	-	-
620	VERAEUSSERUNG VON BETEILIGUNGEN	25	-	-	-	-
630	UEBRIGE EINNAHMEN	3 202	-	-	-	-

und Kultur 1970 nach finanzwirtschaftlicher Gruppierung

DM

LAENDER (EINSCHL. STAATSTAATEN)			SCHLESWIG-HOLSTEIN			NIEDERSACHSEN			NORDRH.-WESTF.	
ZUSAMMEN 6	STAAT 7	GEM. (GV.) 8	ZUSAMMEN 9	STAAT 10	GEM. (GV.) 11	ZUSAMMEN 12	STAAT 13	GEM. (GV.) 14	ZUSAMMEN 15	NR. 16
HOCHSCHULEN ZUSAMMEN F 13+14 2023										
6 285 631	6 285 631	-	158 107	158 107	-	681 844	681 844	-	1 431 955	100
1 134 109	1 134 109	-	29 260	29 260	-	106 627	106 627	-	267 854	111
1 204 378	1 204 378	-	45 619	45 619	-	91 525	91 525	-	237 145	112
339 151	339 151	-	9 928	9 928	-	30 682	30 682	-	59 498	113
303 194	303 194	-	6 510	6 510	-	39 072	39 072	-	53 658	114
53 183	53 183	-	2 008	2 008	-	1 092	1 092	-	16 665	121
232 317	232 317	-	7 214	7 214	-	19 283	19 283	-	53 020	122
36 651	36 651	-	433	433	-	1 979	1 979	-	5 669	123
7 129	7 129	-	37	37	-	396	396	-	32	124
757 887	757 887	-	22 428	22 428	-	59 586	59 586	-	136 637	125
1 671 022	1 671 022	-	23 063	23 063	-	251 821	251 821	-	443 297	130
74 808	74 808	-	-	-	-	19 996	19 996	-	21 536	141
471 802	471 802	-	11 607	11 607	-	59 785	59 785	-	136 944	142
211 848	211 848	-	344	344	-	1 683	1 683	-	176 980	200
5 488	5 488	-	192	192	-	1 315	1 315	-	92	211
30	30	-	30	30	-	-	-	-	-	212
5 369	5 369	-	57	57	-	368	368	-	1 684	213
200 662	200 662	-	65	65	-	-	-	-	175 168	220
239	239	-	-	-	-	-	-	-	36	230
60	60	-	-	-	-	-	-	-	-	240
6 497 479	6 497 479	-	158 451	158 451	-	683 527	683 527	-	1 608 935	299
77 095	77 095	-	13 059	13 059	-	7 779	7 779	-	2 022	300
27 588	27 588	-	7 721	7 721	-	2 911	2 911	-	36	310
49 507	49 507	-	5 338	5 338	-	4 868	4 868	-	1 986	320
-	-	-	-	-	-	-	-	-	-	330
6 574 574	6 574 574	-	171 510	171 510	-	691 306	691 306	-	1 610 957	399
88 940	39 267	-	369	-	-	8 215	-	-	11 124	430
6 485 634	6 535 307	-	171 141	171 510	-	683 051	691 306	-	1 599 833	450
1 014 986	1 064 659	-	19 899	20 268	-	182 424	190 639	-	222 392	480
5 470 648	5 470 648	-	151 242	151 242	-	500 667	500 667	-	1 377 441	499
1 085 290	1 085 290	-	42 082	42 082	-	62 828	62 828	-	207 104	500
248 647	248 647	-	1 563	1 563	-	2 878	2 878	-	145 380	510
607 730	607 730	-	35 387	35 387	-	34 185	34 185	-	7 956	521
69 135	69 135	-	1 397	1 397	-	16 033	16 033	-	4 918	522
152 324	152 324	-	1 731	1 731	-	9 720	9 720	-	48 550	530
3 946	3 946	-	104	104	-	7	7	-	225	610
25	25	-	-	-	-	-	-	-	-	620
3 483	3 483	-	1 900	1 900	-	5	5	-	75	630
WISSENSCHAFTLICHE HOCHSCHULEN F 13 2024										
6 193 803	6 193 803	-	156 968	156 968	-	680 169	680 169	-	1 410 101	100
1 106 036	1 106 036	-	29 163	29 163	-	105 852	105 852	-	263 882	111
1 179 359	1 179 359	-	44 787	44 787	-	91 218	91 218	-	229 180	112
335 337	335 337	-	9 890	9 890	-	30 607	30 607	-	58 774	113
297 370	297 370	-	6 510	6 510	-	38 956	38 956	-	52 044	114
52 238	52 238	-	2 008	2 008	-	1 092	1 092	-	16 639	121
228 322	228 322	-	7 175	7 175	-	19 224	19 224	-	51 803	122
34 892	34 892	-	422	422	-	1 961	1 961	-	5 539	123
6 342	6 342	-	37	37	-	396	396	-	32	124
752 268	752 268	-	22 347	22 347	-	59 531	59 531	-	135 665	125
1 657 099	1 657 099	-	23 058	23 058	-	251 563	251 563	-	438 914	130
74 808	74 808	-	-	-	-	19 996	19 996	-	21 536	141
469 732	469 732	-	11 571	11 571	-	59 773	59 773	-	136 093	142
192 589	192 589	-	344	344	-	1 680	1 680	-	176 858	200
5 448	5 448	-	192	192	-	1 312	1 312	-	81	211
30	30	-	30	30	-	-	-	-	-	212
2 244	2 244	-	57	57	-	368	368	-	1 611	213
184 624	184 624	-	65	65	-	-	-	-	175 130	220
183	183	-	-	-	-	-	-	-	36	230
60	60	-	-	-	-	-	-	-	-	240
6 386 392	6 386 392	-	157 312	157 312	-	681 849	681 849	-	1 586 959	299
73 999	73 999	-	13 046	13 046	-	6 024	6 024	-	816	300
25 662	25 662	-	7 708	7 708	-	1 156	1 156	-	-	310
48 337	48 337	-	5 338	5 338	-	4 868	4 868	-	816	320
-	-	-	-	-	-	-	-	-	-	330
6 460 351	6 460 351	-	170 358	170 358	-	687 873	687 873	-	1 587 775	399
87 281	39 226	-	74	-	-	8 015	-	-	11 104	430
6 373 110	6 421 165	-	170 284	170 358	-	679 858	687 873	-	1 576 671	450
997 986	1 046 041	-	19 899	19 973	-	182 424	190 439	-	221 392	480
5 375 124	5 375 124	-	150 385	150 385	-	497 434	497 434	-	1 355 279	499
1 080 818	1 080 818	-	41 879	41 879	-	62 831	62 831	-	206 115	500
247 899	247 899	-	1 551	1 551	-	2 877	2 877	-	145 192	510
606 089	606 089	-	35 306	35 306	-	34 191	34 191	-	7 698	521
68 641	68 641	-	1 387	1 387	-	16 032	16 032	-	4 873	522
151 016	151 016	-	1 631	1 631	-	9 719	9 719	-	48 052	530
3 946	3 946	-	104	104	-	7	7	-	225	610
25	25	-	-	-	-	-	-	-	-	620
3 202	3 202	-	1 900	1 900	-	5	5	-	75	630

II. Ausgaben und Einnahmen für Bildung, Wissenschaft

1000

Nr.	NORDRHEIN-WESTFALEN			ZUSAMMEN	HESSEN			RHEINLAND-PFALZ			BADEN-WÜRTTEMBERG		
	STAAT	GEM. (GV.)			STAAT	GEM. (GV.)	ZUSAMMEN	STAAT	GEM. (GV.)	ZUSAMMEN	STAAT	GEM. (GV.)	
	16	17		18		19	20	21	22	23	24	25	26
2023 HOCHSCHULEN ZUSAMMEN F 13+14													
100	1 431 955	-		798 238		798 238	-	232 715	232 715	-	1 154 980	1 154 980	-
111	267 854	-		108 559		108 559	-	39 942	39 942	-	202 137	202 137	-
112	237 145	-		145 347		145 347	-	51 425	51 425	-	229 667	229 667	-
113	59 498	-		50 904		50 904	-	16 463	16 463	-	59 532	59 532	-
114	52 658	-		61 574		61 574	-	10 629	10 629	-	76 551	76 551	-
121	16 665	-		9 513		9 513	-	-	-	-	60	60	-
122	52 020	-		27 018		27 018	-	12 787	12 787	-	41 713	41 713	-
123	5 669	-		5 545		5 545	-	370	370	-	5 551	5 551	-
124	32	-		1 707		1 707	-	961	961	-	328	328	-
125	126 637	-		85 758		85 758	-	32 383	32 383	-	143 857	143 857	-
130	443 257	-		246 102		248 102	-	47 800	47 800	-	292 718	292 718	-
141	21 536	-		2 478		2 478	-	2 422	2 422	-	25 503	25 503	-
142	136 944	-		51 733		51 733	-	17 533	17 533	-	77 363	77 363	-
200	176 980	-		3 745		3 745	-	417	417	-	2 183	2 183	-
211	92	-		1 401		1 401	-	416	416	-	29	29	-
212	-	-		-		-	-	-	-	-	-	-	-
213	1 684	-		2 044		2 044	-	1	1	-	180	180	-
220	175 168	-		300		300	-	-	-	-	1 920	1 920	-
230	36	-		-		-	-	-	-	-	54	54	-
240	-	-		-		-	-	-	-	-	-	-	-
299	1 608 935	-		801 993		801 993	-	233 132	233 132	-	1 157 163	1 157 163	-
300	2 022	-		6 716		6 716	-	3 131	3 131	-	16 183	16 183	-
310	36	-		1 807		1 807	-	1 195	1 195	-	3 195	3 195	-
320	1 986	-		4 909		4 909	-	1 936	1 936	-	12 988	12 988	-
330	-	-		-		-	-	-	-	-	-	-	-
399	1 610 957	-		808 699		808 699	-	236 263	236 263	-	1 173 346	1 173 346	-
430	-	-		20 070		-	-	105	-	-	1 584	-	-
450	1 610 957	-		788 629		808 699	-	236 158	236 263	-	1 171 762	1 173 346	-
480	233 516	-		147 695		167 765	-	33 717	33 922	-	148 294	149 878	-
499	1 377 441	-		640 934		640 934	-	202 441	202 441	-	1 023 468	1 023 468	-
500	207 104	-		135 433		135 433	-	52 771	52 771	-	231 902	231 902	-
510	145 380	-		9 067		9 067	-	1 084	1 084	-	26 951	26 951	-
521	7 956	-		104 663		104 663	-	41 258	41 259	-	159 884	159 884	-
522	4 918	-		7 213		7 213	-	1 561	1 561	-	5 472	5 472	-
530	48 550	-		13 722		13 722	-	8 821	8 821	-	39 295	39 295	-
610	225	-		736		736	-	37	37	-	300	300	-
620	-	-		-		-	-	-	-	-	-	-	-
630	75	-		32		32	-	10	10	-	-	-	-
2024 WISSENSCHAFTLICHE HOCHSCHULEN F 13													
100	1 410 101	-		789 024		789 024	-	225 719	225 719	-	1 142 127	1 142 127	-
111	262 882	-		102 283		102 283	-	38 907	38 907	-	197 690	197 690	-
112	229 180	-		144 054		144 054	-	50 690	50 690	-	226 267	226 267	-
113	58 774	-		50 372		50 372	-	16 175	16 175	-	59 202	59 202	-
114	52 044	-		61 044		61 044	-	10 291	10 291	-	75 157	75 157	-
121	16 639	-		9 415		9 415	-	-	-	-	60	60	-
122	51 803	-		26 587		26 587	-	12 387	12 387	-	41 180	41 180	-
123	5 539	-		5 070		5 070	-	326	336	-	5 394	5 394	-
124	32	-		1 706		1 706	-	961	961	-	35	35	-
125	135 665	-		85 254		85 254	-	32 223	32 223	-	143 284	143 284	-
130	438 914	-		248 074		248 074	-	43 988	43 988	-	291 228	291 228	-
141	21 536	-		2 478		2 478	-	2 422	2 422	-	25 503	25 503	-
142	136 093	-		51 687		51 687	-	17 339	17 339	-	77 127	77 127	-
200	176 858	-		1 701		1 701	-	391	391	-	2 129	2 129	-
211	81	-		1 401		1 401	-	390	390	-	29	29	-
212	-	-		-		-	-	-	-	-	-	-	-
213	1 611	-		-		-	-	1	1	-	180	180	-
220	175 130	-		300		300	-	-	-	-	1 920	1 920	-
230	36	-		-		-	-	-	-	-	-	-	-
240	-	-		-		-	-	-	-	-	-	-	-
299	1 586 959	-		790 725		790 725	-	226 110	226 110	-	1 144 256	1 144 256	-
300	816	-		6 674		6 674	-	3 131	3 131	-	16 103	16 103	-
310	-	-		1 765		1 765	-	1 195	1 195	-	3 115	3 115	-
320	816	-		4 909		4 909	-	1 936	1 936	-	12 988	12 988	-
330	-	-		-		-	-	-	-	-	-	-	-
399	1 587 775	-		797 399		797 399	-	229 241	229 241	-	1 160 359	1 160 359	-
430	-	-		20 070		-	-	105	-	-	586	-	-
450	1 587 775	-		777 325		797 399	-	229 136	229 241	-	1 159 773	1 160 359	-
480	232 496	-		147 695		167 765	-	33 717	33 822	-	148 294	148 880	-
499	1 355 279	-		629 634		629 634	-	195 419	195 419	-	1 011 479	1 011 479	-
500	206 115	-		135 272		135 272	-	52 593	52 593	-	231 568	231 568	-
510	145 192	-		9 045		9 045	-	1 075	1 075	-	26 852	26 852	-
521	7 698	-		104 635		104 635	-	41 289	41 289	-	159 720	159 720	-
522	4 873	-		7 105		7 105	-	1 561	1 561	-	5 433	5 433	-
530	48 052	-		13 719		13 719	-	8 821	8 821	-	39 263	39 263	-
610	225	-		736		736	-	37	37	-	300	300	-
620	-	-		-		-	-	-	-	-	-	-	-
630	75	-		32		32	-	10	10	-	-	-	-

und Kultur 1970 nach finanzwirtschaftlicher Gruppierung
DM

ZUSAMMEN 27	BAYERN STAAT 28	GEM. (GV.) 29	ZUSAMMEN 30	SAARLAND STAAT 31	GEM. (GV.) 32	STADTST. ZUSAMMEN 33	HAMBURG 34	BREMEN 35	BERLIN (WEST) 36	
HOCHSCHULEN ZUSAMMEN F 13+14 2023										
950 034	950 034	-	148 315	148 315	-	729 442	250 906	31 991	446 546	100
200 020	200 020	-	18 007	18 007	-	161 703	51 777	4 454	105 472	111
164 330	164 330	-	45 449	45 449	-	193 862	66 924	1 783	125 145	112
52 750	52 750	-	14 113	14 113	-	45 281	17 697	483	27 101	113
22 729	32 729	-	8 391	8 391	-	14 080	8 344	359	5 377	114
11 426	11 426	-	1 441	1 441	-	10 978	3 787	59	7 132	121
27 303	27 303	-	6 585	6 585	-	37 394	11 317	165	25 912	122
5 480	5 480	-	56	56	-	11 568	1 614	102	9 852	123
2 606	2 606	-	22	22	-	1 040	1 011	5	24	124
149 282	149 282	-	24 195	24 195	-	103 761	37 652	830	65 279	125
237 807	237 807	-	19 690	19 690	-	106 724	37 518	19 819	49 387	130
14	14	-	-	-	-	2 859	-	102	2 757	141
66 278	66 278	-	10 366	10 366	-	40 193	13 255	3 830	23 108	142
17 329	17 329	-	212	212	-	8 955	1 192	-	7 763	200
680	680	-	86	86	-	1 277	1 192	-	85	211
-	-	-	-	-	-	-	-	-	-	212
-	-	-	26	26	-	1 009	-	-	1 009	213
16 600	16 600	-	-	-	-	6 609	-	-	6 609	220
49	49	-	100	100	-	-	-	-	-	230
-	-	-	-	-	-	60	-	-	60	240
967 363	967 363	-	148 527	148 527	-	738 198	252 098	31 991	454 309	299
14 428	14 428	-	-	-	-	13 777	3 284	1 014	9 479	300
1 341	1 341	-	-	-	-	9 382	-	1 014	8 368	310
13 087	13 087	-	-	-	-	4 395	3 284	-	1 111	320
-	-	-	-	-	-	-	-	-	-	330
981 791	981 791	-	148 527	148 527	-	752 175	255 382	33 005	463 788	399
8 177	-	-	29	-	-	-	-	-	-	430
973 614	981 791	-	148 498	148 527	-	752 175	255 382	33 005	463 788	450
189 513	197 690	-	13 904	13 933	-	96 415	34 071	23 046	39 298	480
784 101	784 101	-	134 594	134 594	-	655 760	221 311	9 959	424 490	499
223 635	223 635	-	37 054	37 054	-	92 481	54 351	27	38 103	500
50 896	50 896	-	2 167	2 167	-	8 661	4 340	1	4 320	510
124 175	124 175	-	31 530	31 530	-	68 692	43 655	8	25 029	521
28 928	28 928	-	495	495	-	3 118	1 548	7	1 563	522
18 946	18 946	-	2 579	2 579	-	8 960	2 315	11	6 634	530
126	126	-	9	9	-	2 402	2 057	-	345	610
25	25	-	-	-	-	-	-	-	-	620
539	539	-	274	274	-	648	436	-	212	630
WISSENSCHAFTLICHE HOCHSCHULEN F 13 2024										
935 572	935 572	-	145 857	145 857	-	708 266	240 678	31 991	435 597	100
195 700	195 700	-	17 450	17 450	-	154 109	49 685	4 454	99 970	111
161 401	161 401	-	44 900	44 900	-	186 862	61 861	1 783	123 218	112
52 150	52 150	-	14 075	14 075	-	44 083	17 354	483	26 246	113
31 772	31 772	-	8 257	8 257	-	12 339	8 168	359	4 812	114
11 094	11 094	-	1 440	1 440	-	10 490	3 552	59	6 878	121
26 731	26 731	-	6 568	6 568	-	36 667	11 078	165	25 424	122
4 785	4 785	-	32	32	-	11 353	1 405	102	9 846	123
2 114	2 114	-	21	21	-	1 040	1 011	5	24	124
147 639	147 639	-	24 166	24 166	-	102 159	36 992	830	64 337	125
236 297	236 297	-	18 622	18 622	-	105 355	36 456	19 819	49 080	130
14	14	-	-	-	-	2 859	-	102	2 757	141
65 866	65 866	-	10 326	10 326	-	39 950	13 115	3 830	23 005	142
1 329	1 329	-	210	210	-	7 947	1 192	-	6 755	200
680	680	-	86	86	-	1 277	1 192	-	85	211
-	-	-	-	-	-	-	-	-	-	212
-	-	-	26	26	-	1	-	-	1	213
600	600	-	-	-	-	6 609	-	-	6 609	220
49	49	-	98	98	-	-	-	-	-	230
-	-	-	-	-	-	60	-	-	60	240
936 901	936 901	-	146 067	146 067	-	716 213	241 870	31 991	442 352	299
14 428	14 428	-	-	-	-	13 777	3 284	1 014	9 479	300
1 341	1 341	-	-	-	-	9 382	-	1 014	8 368	310
13 087	13 087	-	-	-	-	4 395	3 284	-	1 111	320
-	-	-	-	-	-	-	-	-	-	330
951 329	951 329	-	146 067	146 067	-	729 990	245 154	33 005	451 831	399
8 072	-	-	29	-	-	-	-	-	-	430
942 257	951 329	-	146 038	146 067	-	729 990	245 154	33 005	451 831	450
173 513	181 585	-	13 904	13 933	-	96 374	34 030	23 046	39 298	480
769 744	769 744	-	132 134	132 134	-	633 616	211 124	9 959	412 533	499
222 439	222 439	-	36 792	36 792	-	91 329	53 720	27	37 582	500
50 791	50 791	-	2 160	2 160	-	8 356	4 340	1	4 015	510
123 614	123 614	-	31 526	31 526	-	68 310	42 471	8	24 831	521
28 844	28 844	-	494	494	-	2 912	1 350	7	1 555	522
18 500	18 500	-	2 579	2 579	-	8 732	2 007	11	6 624	530
126	126	-	9	9	-	2 402	2 057	-	345	610
25	25	-	-	-	-	-	-	-	-	620
539	539	-	24	24	-	617	405	-	212	630

II. Ausgaben und Einnahmen für Bildung, Wissenschaft

1000

NR.	ART DER AUSGABEN / EINNAHMEN	INSGESAM 1	BUND, LAF, ERP ZUSAMMEN 2	BUND 3	LASTENAUS- GLEICHF. 4	ERP-SOND- VERMOEGEN 5
2025 UNIVERSITAETEN F 131						
100	UNMITTELBARE AUSGABEN (OHNE ZAHLUNGEN A. AND. BEREICHE)	2 766 793	-	-	-	-
111	BEAMTENBEZUEGE	562 389	-	-	-	-
112	ANGESTELLTENVERGUELTUNGEN	425 750	-	-	-	-
113	ARBEITERLOEHNE	89 330	-	-	-	-
114	SONSTIGE PERSONALAUSGABEN	137 080	-	-	-	-
121	UNTERHALTUNG VON UNBEWEGLICHEM VERMOEGEN	20 270	-	-	-	-
122	BEWIRTSCHAFTUNG DER GRUNDSTUECKE	86 825	-	-	-	-
123	MIETEN UND PACHTEN	15 788	-	-	-	-
124	ZUWEISUNGEN AN ZWECKVERBAENDE USW.	3 188	-	-	-	-
125	UEBRIGER LAUFENDER SACHAUFWAND	227 880	-	-	-	-
130	BAUMASSNAHMEN	896 718	-	-	-	-
141	ERWERB VON UNBEWEGLICHEN SACHEN	58 807	-	-	-	-
142	ERWERB VON BEWEGLICHEN SACHEN	242 768	-	-	-	-
200	ZAHLUNGEN AN ANDERE BEREICHE	183 675	-	-	-	-
211	RENTEN, UNTERSTUETZUNGEN U. AEHNL.	3 012	-	-	-	-
212	LAUFENDE ZUSCHUESSE AN SOZIALE U. AEHNL. EINRICHTG.	30	-	-	-	-
213	UEBRIGE LAUFENDE ZUSCHUESSE	2 062	-	-	-	-
220	VERMOEGENSUEBERTRAGUNGEN AN ANDERE BEREICHE	178 388	-	-	-	-
230	DARLEHEN AN ANDERE BEREICHE	183	-	-	-	-
240	BETEILIGUNGEN	-	-	-	-	-
299	UNMITTELBARE AUSGABEN	2 950 468	-	-	-	-
300	ZAHLUNGEN AN VERWALTUNGEN	635 206	582 990	582 990	-	-
310	LAUFENDE ZUWEISUNGEN AN VERWALTUNGEN	53 558	42 846	42 846	-	-
320	ZUWEISUNGEN AN VERWALTUNGEN FUER INVESTITIONEN	581 648	540 144	540 144	-	-
330	DARLEHEN AN VERWALTUNGEN	-	-	-	-	-
399	BRUTTOAUSGABEN	3 585 674	582 990	582 990	-	-
430	ABZUEGL. ZAHLUNGEN V. VERWALTUNGEN GLEICHER EBENE	715 241	-	-	-	-
450	GESAMTAUSGABEN (OHNE BESONDERE FINANZ. VORGAENGE)	2 870 433	582 990	582 990	-	-
480	ABZUEGL. ZAHLUNGEN V. VERWALTUNGEN ANDERER EBENE	-	141	-	-	141
499	NETTOAUSGABEN	2 870 433	582 849	582 990	-	141-
500	UNMITTELBARE EINNAHMEN	159 875	-	-	-	-
510	EINNAHMEN AUS WIRTSCHAFTLICHER TAEITIGKEIT	26 596	-	-	-	-
521	GEBUEHREN, SONSTIGE ENTGELTE, STRAFEN	37 816	-	-	-	-
522	UEBRIGE LAUFENDE EINNAHMEN	12 692	-	-	-	-
530	LAUFENDE ZUSCHUESSE VON ANDEREN BEREICHEN	76 743	-	-	-	-
610	VERAEUSSERUNG VON SACHVERMOEGEN	3 282	-	-	-	-
620	VERAEUSSERUNG VON BETEILIGUNGEN	25	-	-	-	-
630	UEBRIGE EINNAHMEN	2 721	-	-	-	-
2026 HOCHSCHULKLINIKEN F 132						
100	UNMITTELBARE AUSGABEN (OHNE ZAHLUNGEN A. AND. BEREICHE)	1 851 246	-	-	-	-
111	BEAMTENBEZUEGE	188 118	-	-	-	-
112	ANGESTELLTENVERGUELTUNGEN	515 682	-	-	-	-
113	ARBEITERLOEHNE	176 621	-	-	-	-
114	SONSTIGE PERSONALAUSGABEN	61 604	-	-	-	-
121	UNTERHALTUNG VON UNBEWEGLICHEM VERMOEGEN	21 328	-	-	-	-
122	BEWIRTSCHAFTUNG DER GRUNDSTUECKE	83 013	-	-	-	-
123	MIETEN UND PACHTEN	6 617	-	-	-	-
124	ZUWEISUNGEN AN ZWECKVERBAENDE USW.	1 041	-	-	-	-
125	UEBRIGER LAUFENDER SACHAUFWAND	393 464	-	-	-	-
130	BAUMASSNAHMEN	322 413	-	-	-	-
141	ERWERB VON UNBEWEGLICHEN SACHEN	-	-	-	-	-
142	ERWERB VON BEWEGLICHEN SACHEN	81 345	-	-	-	-
200	ZAHLUNGEN AN ANDERE BEREICHE	6 185	-	-	-	-
211	RENTEN, UNTERSTUETZUNGEN U. AEHNL.	1 606	-	-	-	-
212	LAUFENDE ZUSCHUESSE AN SOZIALE U. AEHNL. EINRICHTG.	-	-	-	-	-
213	UEBRIGE LAUFENDE ZUSCHUESSE	-	-	-	-	-
220	VERMOEGENSUEBERTRAGUNGEN AN ANDERE BEREICHE	4 579	-	-	-	-
230	DARLEHEN AN ANDERE BEREICHE	-	-	-	-	-
240	BETEILIGUNGEN	-	-	-	-	-
299	UNMITTELBARE AUSGABEN	1 857 431	-	-	-	-
300	ZAHLUNGEN AN VERWALTUNGEN	199 345	183 300	183 300	-	-
310	LAUFENDE ZUWEISUNGEN AN VERWALTUNGEN	10 907	-	-	-	-
320	ZUWEISUNGEN AN VERWALTUNGEN FUER INVESTITIONEN	188 438	183 300	183 300	-	-
330	DARLEHEN AN VERWALTUNGEN	-	-	-	-	-
399	BRUTTOAUSGABEN	2 056 776	183 300	183 300	-	-
430	ABZUEGL. ZAHLUNGEN V. VERWALTUNGEN GLEICHER EBENE	149 846	-	-	-	-
450	GESAMTAUSGABEN (OHNE BESONDERE FINANZ. VORGAENGE)	1 906 930	183 300	183 300	-	-
480	ABZUEGL. ZAHLUNGEN V. VERWALTUNGEN ANDERER EBENE	-	-	-	-	-
499	NETTOAUSGABEN	1 906 930	183 300	183 300	-	-
500	UNMITTELBARE EINNAHMEN	792 859	-	-	-	-
510	EINNAHMEN AUS WIRTSCHAFTLICHER TAEITIGKEIT	191 106	-	-	-	-
521	GEBUEHREN, SONSTIGE ENTGELTE, STRAFEN	551 771	-	-	-	-
522	UEBRIGE LAUFENDE EINNAHMEN	35 518	-	-	-	-
530	LAUFENDE ZUSCHUESSE VON ANDEREN BEREICHEN	13 760	-	-	-	-
610	VERAEUSSERUNG VON SACHVERMOEGEN	299	-	-	-	-
620	VERAEUSSERUNG VON BETEILIGUNGEN	-	-	-	-	-
630	UEBRIGE EINNAHMEN	405	-	-	-	-

und Kultur 1970 nach finanzwirtschaftlicher Gruppierung

DM

LAENDER (FINSCHL. STAATSTAATEN)			SCHLESWIG-HOLSTEIN			NIEDERSACHSEN			NORDRH.-WESTF.		
ZUSAMMEN	STAAT	GEM. (GV.)	ZUSAMMEN	STAAT	GEM. (GV.)	ZUSAMMEN	STAAT	GEM. (GV.)	ZUSAMMEN	NR.	
6	7	8	9	10	11	12	13	14	15		
UNIVERSITAETEN F 131 2025											
2 766 793	2 766 793	-	85 971	85 971	-	153 559	153 559	-	824 248	100	
562 389	562 389	-	19 321	19 321	-	24 631	24 631	-	157 579	111	
425 750	425 750	-	20 749	20 749	-	19 192	19 192	-	105 137	112	
89 230	89 330	-	2 902	2 902	-	6 359	6 359	-	18 276	113	
137 380	137 080	-	3 465	3 465	-	12 597	12 597	-	18 496	114	
20 270	20 270	-	897	897	-	88	88	-	8 014	121	
86 825	86 825	-	3 447	3 447	-	3 227	3 227	-	27 083	122	
15 788	15 788	-	327	327	-	547	547	-	3 649	123	
3 188	3 188	-	16	16	-	387	387	-	9	124	
227 880	227 880	-	7 219	7 219	-	11 379	11 379	-	56 943	125	
896 718	896 718	-	18 742	18 742	-	63 380	63 380	-	317 543	130	
58 807	58 807	-	-	-	-	6 800	6 800	-	21 164	141	
242 768	242 768	-	8 886	8 886	-	4 932	4 932	-	90 355	142	
183 675	183 675	-	330	330	-	1 208	1 208	-	176 836	200	
3 012	3 012	-	178	178	-	840	840	-	59	211	
30	30	-	30	30	-	-	-	-	-	212	
2 062	2 062	-	57	57	-	368	368	-	1 611	213	
178 388	178 388	-	65	65	-	-	-	-	175 130	220	
183	183	-	-	-	-	-	-	-	36	230	
-	-	-	-	-	-	-	-	-	-	240	
2 950 468	2 950 468	-	86 301	86 301	-	154 767	154 767	-	1 001 084	299	
52 216	52 216	-	12 165	12 165	-	4 868	4 868	-	432	300	
10 712	10 712	-	6 827	6 827	-	-	-	-	-	310	
41 504	41 504	-	5 338	5 338	-	4 868	4 868	-	432	320	
-	-	-	-	-	-	-	-	-	-	330	
3 002 684	3 002 684	-	98 466	98 466	-	159 635	159 635	-	1 001 516	399	
45 337	37 968	-	74	-	-	15	-	-	-	430	
2 957 347	2 964 716	-	98 392	98 466	-	159 620	159 635	-	1 001 516	450	
669 763	677 132	-	19 899	19 973	-	32 137	32 152	-	220 858	480	
2 287 584	2 287 584	-	78 493	78 493	-	127 483	127 483	-	780 658	499	
159 875	159 875	-	6 277	6 277	-	6 084	6 084	-	47 248	500	
26 596	26 596	-	421	421	-	1 750	1 750	-	11 079	510	
37 816	37 816	-	1 008	1 008	-	43	43	-	5 533	521	
12 692	12 692	-	1 340	1 340	-	691	691	-	2 982	522	
76 743	76 743	-	1 595	1 595	-	3 681	3 681	-	27 361	530	
3 282	3 282	-	13	13	-	-	-	-	220	610	
25	25	-	-	-	-	-	-	-	-	620	
2 721	2 721	-	1 900	1 900	-	5	5	-	73	630	
HOCHSCHULKLINIKEN F 132 2026											
1 851 246	1 851 246	-	59 906	59 906	-	110 338	110 338	-	362 314	100	
188 118	188 118	-	5 879	5 879	-	9 540	9 540	-	37 038	111	
515 682	515 682	-	23 383	23 383	-	19 748	19 748	-	88 335	112	
176 621	176 621	-	6 817	6 817	-	7 462	7 462	-	30 227	113	
61 604	61 604	-	2 637	2 637	-	6 303	6 303	-	16 404	114	
21 328	21 328	-	1 022	1 022	-	206	206	-	5 232	121	
83 013	83 013	-	3 258	3 258	-	2 262	2 262	-	14 953	122	
6 617	6 617	-	74	74	-	41	41	-	586	123	
1 041	1 041	-	8	8	-	6	6	-	20	124	
393 464	393 464	-	14 725	14 725	-	17 111	17 111	-	61 361	125	
322 413	322 413	-	340	340	-	45 220	45 220	-	87 644	130	
-	-	-	-	-	-	-	-	-	-	141	
81 345	81 345	-	1 763	1 763	-	2 439	2 439	-	20 514	142	
6 185	6 185	-	14	14	-	65	65	-	-	200	
1 606	1 606	-	14	14	-	65	65	-	-	211	
-	-	-	-	-	-	-	-	-	-	212	
-	-	-	-	-	-	-	-	-	-	213	
4 575	4 575	-	-	-	-	-	-	-	-	220	
-	-	-	-	-	-	-	-	-	-	230	
-	-	-	-	-	-	-	-	-	-	240	
1 857 431	1 857 431	-	59 920	59 920	-	110 403	110 403	-	362 314	299	
16 045	16 045	-	871	871	-	-	-	-	384	300	
10 907	10 907	-	871	871	-	-	-	-	-	310	
5 138	5 138	-	-	-	-	-	-	-	384	320	
-	-	-	-	-	-	-	-	-	-	330	
1 873 476	1 873 476	-	60 791	60 791	-	110 403	110 403	-	362 698	399	
32 586	-	-	-	-	-	-	-	-	11 104	430	
1 840 890	1 873 476	-	60 791	60 791	-	110 403	110 403	-	351 594	450	
117 260	149 846	-	-	-	-	31 042	31 042	-	-	480	
1 723 630	1 723 630	-	60 791	60 791	-	79 361	79 361	-	351 594	499	
792 859	792 859	-	35 498	35 498	-	33 210	33 210	-	136 398	500	
191 106	191 106	-	1 120	1 120	-	269	269	-	132 921	510	
551 771	551 771	-	34 205	34 205	-	31 700	31 700	-	44	521	
35 518	35 518	-	46	46	-	1 180	1 180	-	1 360	522	
13 760	13 760	-	36	36	-	59	59	-	2 069	530	
299	299	-	91	91	-	2	2	-	3	610	
-	-	-	-	-	-	-	-	-	-	620	
405	405	-	-	-	-	-	-	-	1	630	

II. Ausgaben und Einnahmen für Bildung, Wissenschaft

1000											
NR.	NORDRHEIN-WESTFALEN		ZUSAMMEN	HESSEN		GEM. (GV.)	RHEINLAND-PFALZ		GEM. (GV.)	BADEN-WÜRTTEMBERG	
	STAAT 16	GEM. (GV.) 17		STAAT 19	GEM. (GV.) 20		STAAT 22	GEM. (GV.) 23		STAAT 24	GEM. (GV.) 25
2025 UNIVERSITÄTEN F 131											
100	824 248	-	357 859	357 859	-	100 775	100 775	-	435 453	435 453	-
111	157 570	-	57 887	57 887	-	21 793	21 793	-	81 168	81 168	-
112	175 137	-	46 394	46 394	-	18 777	18 777	-	64 116	64 116	-
113	18 276	-	15 669	15 669	-	4 137	4 137	-	13 274	13 274	-
114	18 496	-	31 837	31 837	-	5 140	5 140	-	34 303	34 303	-
121	8 014	-	3 563	3 563	-	-	-	-	-	-	-
122	27 083	-	8 823	8 823	-	6 204	6 204	-	12 301	12 301	-
123	3 649	-	1 696	1 696	-	212	212	-	2 225	2 225	-
124	9	-	760	760	-	954	954	-	6	6	-
125	56 943	-	26 138	26 138	-	10 058	10 058	-	36 068	36 068	-
130	317 543	-	124 182	124 182	-	19 192	19 192	-	141 802	141 802	-
141	21 164	-	2 450	2 450	-	2 422	2 422	-	25 503	25 503	-
142	90 355	-	38 460	38 460	-	11 886	11 886	-	24 687	24 687	-
200	176 836	-	1 148	1 148	-	14	14	-	1 192	1 192	-
211	59	-	1 148	1 148	-	14	14	-	29	29	-
212	-	-	-	-	-	-	-	-	-	-	-
213	1 611	-	-	-	-	-	-	-	-	-	-
220	175 130	-	-	-	-	-	-	-	1 163	1 163	-
230	36	-	-	-	-	-	-	-	-	-	-
240	-	-	-	-	-	-	-	-	-	-	-
299	1 001 084	-	359 007	359 007	-	100 789	100 789	-	436 645	436 645	-
300	432	-	6 292	6 292	-	3 131	3 131	-	8 510	8 510	-
310	-	-	1 584	1 584	-	1 195	1 195	-	-	-	-
320	432	-	4 708	4 708	-	1 936	1 936	-	8 510	8 510	-
330	-	-	-	-	-	-	-	-	-	-	-
399	1 001 516	-	365 299	365 299	-	103 920	103 920	-	445 155	445 155	-
430	-	-	3 260	-	-	105	-	-	448	-	-
450	1 001 516	-	362 039	365 299	-	103 915	103 920	-	444 707	445 155	-
480	220 858	-	87 475	90 735	-	22 581	22 686	-	121 628	122 076	-
499	780 658	-	274 564	274 564	-	81 234	81 234	-	323 079	323 079	-
500	47 248	-	18 063	18 063	-	11 530	11 530	-	27 091	27 091	-
510	11 079	-	3 696	3 696	-	705	705	-	586	586	-
521	5 533	-	3 920	3 920	-	1 918	1 918	-	8 268	8 268	-
522	2 982	-	2 280	2 280	-	106	106	-	2 560	2 560	-
530	27 361	-	7 518	7 518	-	8 757	8 757	-	15 508	15 508	-
610	220	-	647	647	-	34	34	-	169	169	-
620	-	-	-	-	-	-	-	-	-	-	-
630	73	-	2	2	-	10	10	-	-	-	-
2026 HOCHSCHULKLINIKEN F 132											
100	362 314	-	267 340	267 340	-	109 719	109 719	-	294 983	294 983	-
111	37 038	-	14 624	14 624	-	9 955	9 955	-	37 898	37 898	-
112	88 335	-	81 745	81 745	-	30 688	30 688	-	95 034	95 034	-
113	30 227	-	27 337	27 337	-	10 801	10 801	-	30 217	30 217	-
114	16 404	-	17 428	17 428	-	4 411	4 411	-	6 621	6 621	-
121	5 232	-	4 222	4 222	-	-	-	-	60	60	-
122	14 953	-	13 030	13 030	-	5 545	5 545	-	14 824	14 824	-
123	586	-	2 657	2 657	-	-	-	-	1 076	1 076	-
124	20	-	922	922	-	7	7	-	24	24	-
125	61 361	-	51 573	51 573	-	20 917	20 917	-	69 021	69 021	-
130	87 644	-	48 554	48 554	-	22 503	22 503	-	21 030	21 030	-
141	-	-	-	-	-	-	-	-	-	-	-
142	20 514	-	5 248	5 248	-	4 892	4 892	-	19 178	19 178	-
200	-	-	35	35	-	209	209	-	-	-	-
211	-	-	35	35	-	209	209	-	-	-	-
212	-	-	-	-	-	-	-	-	-	-	-
213	-	-	-	-	-	-	-	-	-	-	-
220	-	-	-	-	-	-	-	-	-	-	-
230	-	-	-	-	-	-	-	-	-	-	-
240	-	-	-	-	-	-	-	-	-	-	-
299	362 314	-	267 375	267 375	-	109 928	109 928	-	294 983	294 983	-
300	384	-	382	382	-	-	-	-	7 368	7 368	-
310	-	-	181	181	-	-	-	-	3 115	3 115	-
320	384	-	201	201	-	-	-	-	4 253	4 253	-
330	-	-	-	-	-	-	-	-	-	-	-
399	362 698	-	267 757	267 757	-	109 928	109 928	-	302 351	302 351	-
430	-	-	16 810	-	-	-	-	-	38	-	-
450	362 698	-	250 947	267 757	-	109 928	109 928	-	302 313	302 351	-
480	11 104	-	23 752	40 562	-	10 589	10 589	-	838	876	-
499	351 594	-	227 195	227 195	-	99 339	99 339	-	301 475	301 475	-
500	136 398	-	109 226	109 226	-	40 071	40 071	-	162 755	162 755	-
510	132 921	-	3 203	3 203	-	251	251	-	12 597	12 597	-
521	44	-	99 682	99 682	-	38 447	38 447	-	146 788	146 788	-
522	1 360	-	4 029	4 029	-	1 359	1 359	-	367	367	-
530	2 069	-	2 237	2 237	-	11	11	-	2 486	2 486	-
610	3	-	75	75	-	3	3	-	117	117	-
620	-	-	-	-	-	-	-	-	-	-	-
630	1	-	-	-	-	-	-	-	-	-	-

und Kultur 1970 nach finanzwirtschaftlicher Gruppierung

DM

ZUSAMMEN 27	BAYERN STAAT 28	GEM. (GV.) 29	ZUSAMMEN 30	SAARLAND STAAT 31	GEM. (GV.) 32	STADTST. ZUSAMMEN 33	HAMBURG 34	BREMEN 35	BERLIN (WEST) 36	
UNIVERSITAETEN F 131 2025										
404 453	404 453	-	70 353	70 353	-	334 122	120 348	27 240	186 534	100
104 612	104 612	-	15 814	15 814	-	79 584	31 633	1 264	46 687	111
54 045	54 045	-	16 162	16 162	-	81 178	26 848	1 211	53 119	112
12 251	12 251	-	3 631	3 631	-	12 791	5 298	260	7 233	113
14 932	14 932	-	7 623	7 623	-	8 687	6 213	131	2 343	114
3 244	3 244	-	683	683	-	3 781	1 457	11	2 313	121
10 425	10 425	-	2 818	2 818	-	12 497	4 373	98	8 026	122
2 845	2 845	-	5	5	-	4 282	1 247	102	2 933	123
31	31	-	16	16	-	1 009	1 008	1	-	124
22 885	32 885	-	7 324	7 324	-	39 866	12 241	549	27 076	125
131 909	131 909	-	11 276	11 276	-	68 692	20 721	19 756	28 215	130
4	4	-	-	-	-	464	-	102	362	141
37 270	37 270	-	5 001	5 001	-	21 291	9 309	3 755	8 227	142
713	713	-	204	204	-	2 030	-	-	2 030	200
664	664	-	80	80	-	-	-	-	-	211
-	-	-	-	-	-	-	-	-	-	212
-	-	-	26	26	-	-	-	-	-	213
-	-	-	-	-	-	2 030	-	-	2 030	220
49	49	-	98	98	-	-	-	-	-	230
-	-	-	-	-	-	-	-	-	-	240
405 166	405 166	-	70 557	70 557	-	336 152	120 348	27 240	188 564	299
11 415	11 415	-	-	-	-	5 403	3 284	1 008	1 111	300
98	98	-	-	-	-	1 008	-	1 008	-	310
11 317	11 317	-	-	-	-	4 395	3 284	-	1 111	320
-	-	-	-	-	-	-	-	-	-	330
416 581	416 581	-	70 557	70 557	-	341 555	123 632	28 248	189 675	399
3 438	-	-	29	-	-	-	-	-	-	430
413 143	416 581	-	70 528	70 557	-	341 555	123 632	28 248	189 675	450
117 116	120 554	-	10 254	10 283	-	75 783	25 147	23 046	27 590	480
256 027	296 027	-	60 274	60 274	-	265 772	98 485	5 202	162 085	499
24 372	24 372	-	4 042	4 042	-	15 168	8 429	18	6 721	500
6 376	6 376	-	744	744	-	1 230	461	-	778	510
8 991	8 991	-	360	360	-	7 861	3 980	8	3 873	521
1 162	1 162	-	341	341	-	1 230	645	5	580	522
7 576	7 576	-	2 565	2 565	-	2 182	985	5	1 192	530
3	3	-	8	8	-	2 188	2 057	-	131	610
25	25	-	-	-	-	-	-	-	-	620
239	239	-	24	24	-	468	301	-	167	630
HOCHSCHULKLINIKEN F 132 2026										
364 802	364 802	-	73 395	73 395	-	208 449	120 330	-	88 119	100
43 379	43 379	-	519	519	-	29 286	18 052	-	11 234	111
81 840	81 840	-	28 526	28 526	-	66 383	35 013	-	31 370	112
31 174	31 174	-	10 342	10 342	-	22 244	12 056	-	10 188	113
5 163	5 163	-	508	508	-	2 129	1 955	-	174	114
5 968	5 968	-	750	750	-	3 868	2 096	-	1 772	121
11 452	11 452	-	3 579	3 579	-	14 110	6 705	-	7 405	122
1 113	1 113	-	25	25	-	1 045	158	-	887	123
22	22	-	5	5	-	27	3	-	24	124
57 940	97 940	-	16 567	16 567	-	44 249	24 751	-	19 498	125
70 521	70 521	-	7 249	7 249	-	19 352	15 735	-	3 617	130
-	-	-	-	-	-	-	-	-	-	141
16 230	16 230	-	5 325	5 325	-	5 756	3 806	-	1 950	142
-	-	-	6	6	-	5 856	1 192	-	4 664	200
-	-	-	6	6	-	1 277	1 192	-	85	211
-	-	-	-	-	-	-	-	-	-	212
-	-	-	-	-	-	-	-	-	-	213
-	-	-	-	-	-	4 579	-	-	4 579	220
-	-	-	-	-	-	-	-	-	-	230
-	-	-	-	-	-	-	-	-	-	240
364 802	364 802	-	73 401	73 401	-	214 305	121 522	-	92 783	299
1 345	1 345	-	-	-	-	5 695	-	-	5 695	300
1 045	1 045	-	-	-	-	5 695	-	-	5 695	310
300	300	-	-	-	-	-	-	-	-	320
-	-	-	-	-	-	-	-	-	-	330
366 147	366 147	-	73 401	73 401	-	220 000	121 522	-	98 478	399
4 634	-	-	-	-	-	-	-	-	-	430
361 513	366 147	-	73 401	73 401	-	220 000	121 522	-	98 478	450
36 927	41 561	-	3 650	3 650	-	10 462	8 883	-	1 579	480
324 586	324 586	-	69 751	69 751	-	209 538	112 635	-	96 899	499
177 741	177 741	-	32 733	32 733	-	65 227	45 291	-	19 936	500
34 581	34 581	-	1 413	1 413	-	4 351	3 875	-	472	510
111 455	111 455	-	31 164	31 164	-	58 286	39 491	-	18 795	521
25 949	25 949	-	141	141	-	1 087	705	-	382	522
5 449	5 449	-	14	14	-	1 399	1 112	-	287	530
7	7	-	1	1	-	-	-	-	-	610
-	-	-	-	-	-	-	-	-	-	620
300	300	-	-	-	-	104	104	-	-	630

II. Ausgaben und Einnahmen für Bildung, Wissenschaft

1000						
NR.	ART DER AUSGABEN / EINNAHMEN	INSGESAMT 1	BUND, LAF, ERP ZUSAMMEN 2	BUND 3	LASTENAUS- GLEICHF. 4	ERP-SOND. VERMOEGEN 5
2027 TECHN.HOCHSCHULEN BZW. TECHN.UNIVERSITAETEN F 133						
100	UNMITTELBARE AUSGABEN (OHNE ZAHLUNGEN A. AND. BEREICHE)	987 960	-	-	-	-
111	BEAMTENBEZUEGE	212 408	-	-	-	-
112	ANGESTELLTENVERGUETUNGEN	171 683	-	-	-	-
113	ARBEITERLOEHNE	52 766	-	-	-	-
114	SONSTIGE PERSONALAUSGABEN	72 692	-	-	-	-
121	UNTERHALTUNG VON UNBEWEGLICHEM VERMOEGEN	9 503	-	-	-	-
122	BEWIRTSCHAFTUNG DER GRUNDSTUECKE	41 646	-	-	-	-
123	MIETEN UND PACHTEN	9 765	-	-	-	-
124	ZUWEISUNGEN AN ZWECKVERBAENDE USW.	28	-	-	-	-
125	UEBRIGER LAUFENDER SACHAUFWAND	94 490	-	-	-	-
130	BAUMASSNAHMEN	223 343	-	-	-	-
141	ERWERR VON UNBEWEGLICHEN SACHEN	12 924	-	-	-	-
142	ERWERB VON BEWEGLICHEN SACHEN	86 712	-	-	-	-
200	ZAHLUNGEN AN ANDERE BEREICHE	2 020	-	-	-	-
211	RENTEN, UNTERSTUETZUNGEN U. AEHNL.	513	-	-	-	-
212	LAUFENDE ZUSCHUESSE AN SOZIALE U. AEHNL. EINRICHTG.	-	-	-	-	-
213	UEBRIGE LAUFENDE ZUSCHUESSE	-	-	-	-	-
220	VERMOEGENSUEBERTRAGUNGEN AN ANDERE BEREICHE	1 447	-	-	-	-
230	DARLEHEN AN ANDERE BEREICHE	-	-	-	-	-
240	BETEILIGUNGEN	60	-	-	-	-
299	UNMITTELBARE AUSGABEN	989 980	-	-	-	-
300	ZAHLUNGEN AN VERWALTUNGEN	108 292	104 099	104 099	-	-
310	LAUFENDE ZUWEISUNGEN AN VERWALTUNGEN	2 723	-	-	-	-
320	ZUWEISUNGEN AN VERWALTUNGEN FUER INVESTITIONEN	105 569	104 099	104 099	-	-
330	DARLEHEN AN VERWALTUNGEN	-	-	-	-	-
399	BRUTTOAUSGABEN	1 098 272	104 099	104 099	-	-
430	ABZUEGL. ZAHLUNGEN V. VERWALTUNGEN GLEICHER EBENE	111 124	-	-	-	-
450	GESAMTAUSGABEN (OHNE BESONDERE FINANZ. VORGAENGE)	987 148	104 099	104 099	-	-
480	ABZUEGL. ZAHLUNGEN V. VERWALTUNGEN ANDERER EBENE	-	2 598	-	-	2 598
499	NETTOAUSGABEN	987 148	101 501	104 099	-	2 598-
500	UNMITTELBARE EINNAHMEN	103 547	-	-	-	-
510	EINNAHMEN AUS WIRTSCHAFTLICHER TAEITIGKEIT	25 304	-	-	-	-
521	GEBUEHREN, SONSTIGE ENTGELTE, STRAFEN	9 100	-	-	-	-
522	UEBRIGE LAUFENDE EINNAHMEN	16 839	-	-	-	-
530	LAUFENDE ZUSCHUESSE VON ANDEREN BEREICHEN	51 769	-	-	-	-
610	VERAEUSSERUNG VON SACHVERMOEGEN	361	-	-	-	-
620	VERAEUSSERUNG VON BETEILIGUNGEN	-	-	-	-	-
630	UEBRIGE EINNAHMEN	75	-	-	-	-
2028 PAEDAGOGISCHE HOCHSCHULEN U. VERW. EINRICHT. D. LEHRERBILDUNG F 134						
100	UNMITTELBARE AUSGABEN (OHNE ZAHLUNGEN A. AND. BEREICHE)	283 944	-	-	-	-
111	BEAMTENBEZUEGE	110 772	-	-	-	-
112	ANGESTELLTENVERGUETUNGEN	26 750	-	-	-	-
113	ARBEITERLOEHNE	6 837	-	-	-	-
114	SONSTIGE PERSONALAUSGABEN	14 832	-	-	-	-
121	UNTERHALTUNG VON UNBEWEGLICHEM VERMOEGEN	800	-	-	-	-
122	BEWIRTSCHAFTUNG DER GRUNDSTUECKE	9 728	-	-	-	-
123	MIETEN UND PACHTEN	1 874	-	-	-	-
124	ZUWEISUNGEN AN ZWECKVERBAENDE USW.	1 344	-	-	-	-
125	UEBRIGER LAUFENDER SACHAUFWAND	14 424	-	-	-	-
130	BAUMASSNAHMEN	82 468	-	-	-	-
141	ERWERR VON UNBEWEGLICHEN SACHEN	-	-	-	-	-
142	ERWERB VON BEWEGLICHEN SACHEN	14 025	-	-	-	-
200	ZAHLUNGEN AN ANDERE BEREICHE	247	-	-	-	-
211	RENTEN, UNTERSTUETZUNGEN U. AEHNL.	246	-	-	-	-
212	LAUFENDE ZUSCHUESSE AN SOZIALE U. AEHNL. EINRICHTG.	-	-	-	-	-
213	UEBRIGE LAUFENDE ZUSCHUESSE	1	-	-	-	-
220	VERMOEGENSUEBERTRAGUNGEN AN ANDERE BEREICHE	-	-	-	-	-
230	DARLEHEN AN ANDERE BEREICHE	-	-	-	-	-
240	BETEILIGUNGEN	-	-	-	-	-
299	UNMITTELBARE AUSGABEN	284 191	-	-	-	-
300	ZAHLUNGEN AN VERWALTUNGEN	225	-	-	-	-
310	LAUFENDE ZUWEISUNGEN AN VERWALTUNGEN	225	-	-	-	-
320	ZUWEISUNGEN AN VERWALTUNGEN FUER INVESTITIONEN	-	-	-	-	-
330	DARLEHEN AN VERWALTUNGEN	-	-	-	-	-
399	BRUTTOAUSGABEN	284 416	-	-	-	-
430	ABZUEGL. ZAHLUNGEN V. VERWALTUNGEN GLEICHER EBENE	1 688	-	-	-	-
450	GESAMTAUSGABEN (OHNE BESONDERE FINANZ. VORGAENGE)	282 728	-	-	-	-
480	ABZUEGL. ZAHLUNGEN V. VERWALTUNGEN ANDERER EBENE	-	-	-	-	-
499	NETTOAUSGABEN	282 728	-	-	-	-
500	UNMITTELBARE EINNAHMEN	6 482	-	-	-	-
510	EINNAHMEN AUS WIRTSCHAFTLICHER TAEITIGKEIT	478	-	-	-	-
521	GEBUEHREN, SONSTIGE ENTGELTE, STRAFEN	4 218	-	-	-	-
522	UEBRIGE LAUFENDE EINNAHMEN	929	-	-	-	-
530	LAUFENDE ZUSCHUESSE VON ANDEREN BEREICHEN	856	-	-	-	-
610	VERAEUSSERUNG VON SACHVERMOEGEN	-	-	-	-	-
620	VERAEUSSERUNG VON BETEILIGUNGEN	-	-	-	-	-
630	UEBRIGE EINNAHMEN	1	-	-	-	-

und Kultur 1970 nach finanzwirtschaftlicher Gruppierung

DM

LAENDER (EINSCHL. STAATSTAATEN)			SCHLESWIG-HOLSTEIN			NIEDERSACHSEN			NORDRH.-WESTF.		
ZUSAMMEN	STAAT	GEM. (GV.)	ZUSAMMEN	STAAT	GEM. (GV.)	ZUSAMMEN	STAAT	GEM. (GV.)	ZUSAMMEN	NR.	
6	7	8	9	10	11	12	13	14	15		
TECHN. HOCHSCHULEN BZW. TECHN. UNIVERSITAETEN F 133 2027											
987 960	987 960	-	-	-	-	192 939	192 939	-	134 994	100	
212 408	212 408	-	-	-	-	39 784	39 784	-	37 658	111	
171 683	171 683	-	-	-	-	31 345	31 345	-	24 869	112	
52 766	52 766	-	-	-	-	10 571	10 571	-	8 925	113	
72 692	72 692	-	-	-	-	13 896	13 896	-	10 252	114	
9 503	9 503	-	-	-	-	593	593	-	3 278	121	
41 646	41 646	-	-	-	-	7 770	7 770	-	6 100	122	
9 765	9 765	-	-	-	-	651	651	-	639	123	
28	28	-	-	-	-	1	1	-	1	124	
54 490	94 490	-	-	-	-	20 562	20 562	-	12 908	125	
223 343	223 343	-	-	-	-	43 681	43 681	-	11 723	130	
12 924	12 924	-	-	-	-	10 119	10 119	-	372	141	
86 712	86 712	-	-	-	-	13 966	13 966	-	18 269	142	
2 020	2 020	-	-	-	-	292	292	-	14	200	
513	513	-	-	-	-	292	292	-	14	211	
-	-	-	-	-	-	-	-	-	-	212	
-	-	-	-	-	-	-	-	-	-	213	
1 447	1 447	-	-	-	-	-	-	-	-	220	
-	-	-	-	-	-	-	-	-	-	230	
60	60	-	-	-	-	-	-	-	-	240	
989 980	989 980	-	-	-	-	193 231	193 231	-	135 008	299	
4 193	4 193	-	-	-	-	-	-	-	-	300	
2 723	2 723	-	-	-	-	-	-	-	-	310	
1 470	1 470	-	-	-	-	-	-	-	-	320	
-	-	-	-	-	-	-	-	-	-	330	
994 173	994 173	-	-	-	-	193 231	193 231	-	135 008	399	
930	830	-	-	-	-	-	-	-	-	430	
993 243	993 343	-	-	-	-	193 231	193 231	-	135 008	450	
107 596	107 696	-	-	-	-	32 777	32 777	-	534	480	
885 647	885 647	-	-	-	-	160 454	160 454	-	134 474	499	
103 547	103 547	-	-	-	-	15 860	15 860	-	21 406	500	
25 304	25 304	-	-	-	-	508	508	-	1 134	510	
9 159	9 199	-	-	-	-	715	715	-	1 266	521	
16 839	16 839	-	-	-	-	11 773	11 773	-	421	522	
51 769	51 769	-	-	-	-	2 862	2 862	-	18 583	530	
361	361	-	-	-	-	2	2	-	2	610	
-	-	-	-	-	-	-	-	-	-	620	
75	75	-	-	-	-	-	-	-	-	630	
PAEDAGOGISCHE HOCHSCHULEN U. VERW. EINRICHT. D. LEHRERBILDUNG F 134 2028											
283 944	283 944	-	11 091	11 091	-	43 664	43 664	-	88 545	100	
110 772	110 772	-	3 963	3 963	-	18 455	18 455	-	31 607	111	
26 750	26 750	-	655	655	-	3 232	3 232	-	10 839	112	
6 837	6 837	-	171	171	-	1 474	1 474	-	1 346	113	
14 832	14 832	-	408	408	-	1 823	1 823	-	6 892	114	
890	890	-	89	89	-	16	16	-	115	121	
9 728	9 728	-	470	470	-	1 256	1 256	-	3 667	122	
1 874	1 874	-	21	21	-	139	139	-	665	123	
1 344	1 344	-	13	13	-	2	2	-	2	124	
14 424	14 424	-	403	403	-	2 158	2 158	-	4 453	125	
82 468	82 468	-	3 976	3 976	-	12 421	12 421	-	22 004	130	
-	-	-	-	-	-	-	-	-	-	141	
14 025	14 025	-	922	922	-	2 688	2 688	-	6 955	142	
247	247	-	-	-	-	44	44	-	8	200	
246	246	-	-	-	-	44	44	-	8	211	
-	-	-	-	-	-	-	-	-	-	212	
1	1	-	-	-	-	-	-	-	-	213	
-	-	-	-	-	-	-	-	-	-	220	
-	-	-	-	-	-	-	-	-	-	230	
-	-	-	-	-	-	-	-	-	-	240	
284 191	284 191	-	11 091	11 091	-	43 708	43 708	-	88 553	299	
225	225	-	-	-	-	77	77	-	-	300	
225	225	-	-	-	-	77	77	-	-	310	
-	-	-	-	-	-	-	-	-	-	320	
-	-	-	-	-	-	-	-	-	-	330	
284 416	284 416	-	11 091	11 091	-	43 785	43 785	-	88 553	399	
8	8	-	-	-	-	-	-	-	-	430	
284 408	284 408	-	11 091	11 091	-	43 785	43 785	-	88 553	450	
1 680	1 680	-	-	-	-	480	480	-	-	480	
282 728	282 728	-	11 091	11 091	-	43 305	43 305	-	88 553	499	
6 482	6 482	-	104	104	-	405	405	-	1 063	500	
478	478	-	10	10	-	71	71	-	58	510	
4 218	4 218	-	93	93	-	3	3	-	855	521	
929	929	-	1	1	-	117	117	-	110	522	
856	856	-	-	-	-	214	214	-	39	530	
-	-	-	-	-	-	-	-	-	-	610	
-	-	-	-	-	-	-	-	-	-	620	
1	1	-	-	-	-	-	-	-	1	630	

II. Ausgaben und Einnahmen für Bildung, Wissenschaft

1000

NR.	NORDRHEIN-WESTFALEN		ZUSAMMEN 18	HESSEN		GEM. (GV.) 20	ZUSAMMEN 21	RHEINLAND-PFALZ		GEM. (GV.) 23	ZUSAMMEN 24	BADEN-WÜRTTEMBERG		GEM. (GV.) 26
	STAAT 16	GEM. (GV.) 17		STAAT 19	GEM. (GV.) 22			STAAT 25	GEM. (GV.) 26					
2027 TECHN.HOCHSCHULEN BZW.TECHN.UNIVERSITÄTEN F 133														
100	134 994	-	134 866	134 866	-	-	-	-	-	-	241 372	241 372	-	-
111	37 658	-	20 901	20 901	-	-	-	-	-	-	43 049	43 049	-	-
112	24 869	-	13 868	13 868	-	-	-	-	-	-	41 137	41 137	-	-
113	8 925	-	7 037	7 037	-	-	-	-	-	-	9 740	9 740	-	-
114	10 252	-	10 334	10 334	-	-	-	-	-	-	25 505	25 505	-	-
121	3 278	-	1 500	1 500	-	-	-	-	-	-	-	-	-	-
122	6 100	-	4 120	4 120	-	-	-	-	-	-	9 693	9 693	-	-
123	639	-	466	466	-	-	-	-	-	-	1 347	1 347	-	-
124	1	-	21	21	-	-	-	-	-	-	4	4	-	-
125	12 908	-	6 466	6 466	-	-	-	-	-	-	23 513	23 513	-	-
130	11 723	-	62 401	62 401	-	-	-	-	-	-	64 137	64 137	-	-
141	372	-	28	28	-	-	-	-	-	-	-	-	-	-
142	18 269	-	7 724	7 724	-	-	-	-	-	-	23 247	23 247	-	-
200	14	-	491	491	-	-	-	-	-	-	757	757	-	-
211	14	-	191	191	-	-	-	-	-	-	-	-	-	-
212	-	-	-	-	-	-	-	-	-	-	-	-	-	-
213	-	-	-	-	-	-	-	-	-	-	-	-	-	-
220	-	-	300	300	-	-	-	-	-	-	757	757	-	-
230	-	-	-	-	-	-	-	-	-	-	-	-	-	-
240	-	-	-	-	-	-	-	-	-	-	-	-	-	-
299	135 008	-	135 357	135 357	-	-	-	-	-	-	242 129	242 129	-	-
300	-	-	-	-	-	-	-	-	-	-	-	-	-	-
310	-	-	-	-	-	-	-	-	-	-	-	-	-	-
320	-	-	-	-	-	-	-	-	-	-	-	-	-	-
330	-	-	-	-	-	-	-	-	-	-	-	-	-	-
399	135 008	-	135 357	135 357	-	-	-	-	-	-	242 129	242 129	-	-
430	-	-	-	-	-	-	-	-	-	-	100	-	-	-
450	135 008	-	135 357	135 357	-	-	-	-	-	-	242 029	242 129	-	-
480	534	-	36 468	36 468	-	-	-	-	-	-	10 696	10 796	-	-
499	134 474	-	98 889	98 889	-	-	-	-	-	-	231 333	231 333	-	-
500	21 406	-	7 433	7 433	-	-	-	-	-	-	30 024	30 024	-	-
510	1 134	-	2 119	2 119	-	-	-	-	-	-	9 160	9 160	-	-
521	1 266	-	781	781	-	-	-	-	-	-	2 877	2 877	-	-
522	421	-	733	733	-	-	-	-	-	-	1 657	1 657	-	-
530	18 583	-	3 756	3 756	-	-	-	-	-	-	16 317	16 317	-	-
610	2	-	14	14	-	-	-	-	-	-	13	13	-	-
620	-	-	-	-	-	-	-	-	-	-	-	-	-	-
630	-	-	30	30	-	-	-	-	-	-	-	-	-	-
2028 PAEDAGOGISCHE HOCHSCHULEN U.VERW.EINRICHT.D.LEHRERBILDUNG F 134														
100	88 545	-	28 959	28 959	-	13 038	13 038	-	-	-	56 749	56 749	-	-
111	31 607	-	9 871	9 871	-	6 236	6 236	-	-	-	20 078	20 078	-	-
112	10 839	-	2 047	2 047	-	893	893	-	-	-	5 209	5 209	-	-
113	1 346	-	329	329	-	988	988	-	-	-	1 289	1 289	-	-
114	6 892	-	1 445	1 445	-	580	580	-	-	-	2 148	2 148	-	-
121	115	-	130	130	-	-	-	-	-	-	-	-	-	-
122	3 667	-	614	614	-	534	534	-	-	-	2 128	2 128	-	-
123	665	-	251	251	-	124	124	-	-	-	481	481	-	-
124	2	-	3	3	-	-	-	-	-	-	-	-	-	-
125	4 453	-	1 077	1 077	-	926	926	-	-	-	2 537	2 537	-	-
130	22 004	-	12 937	12 937	-	2 293	2 293	-	-	-	20 790	20 790	-	-
141	-	-	-	-	-	-	-	-	-	-	-	-	-	-
142	6 955	-	255	255	-	464	464	-	-	-	2 089	2 089	-	-
200	8	-	27	27	-	167	167	-	-	-	-	-	-	-
211	8	-	27	27	-	167	167	-	-	-	-	-	-	-
212	-	-	-	-	-	-	-	-	-	-	-	-	-	-
213	-	-	-	-	-	-	-	-	-	-	-	-	-	-
220	-	-	-	-	-	-	-	-	-	-	-	-	-	-
230	-	-	-	-	-	-	-	-	-	-	-	-	-	-
240	-	-	-	-	-	-	-	-	-	-	-	-	-	-
299	88 553	-	28 986	28 986	-	13 205	13 205	-	-	-	56 749	56 749	-	-
300	-	-	-	-	-	-	-	-	-	-	-	-	-	-
310	-	-	-	-	-	-	-	-	-	-	-	-	-	-
320	-	-	-	-	-	-	-	-	-	-	-	-	-	-
330	-	-	-	-	-	-	-	-	-	-	-	-	-	-
399	88 553	-	28 986	28 986	-	13 205	13 205	-	-	-	56 749	56 749	-	-
430	-	-	-	-	-	-	-	-	-	-	-	-	-	-
450	88 553	-	28 986	28 986	-	13 205	13 205	-	-	-	56 749	56 749	-	-
480	-	-	-	-	-	-	-	-	-	-	-	-	-	-
499	88 553	-	28 986	28 986	-	13 205	13 205	-	-	-	56 749	56 749	-	-
500	1 063	-	550	550	-	906	906	-	-	-	1 094	1 094	-	-
510	58	-	27	27	-	76	76	-	-	-	55	55	-	-
521	855	-	252	252	-	724	724	-	-	-	557	557	-	-
522	110	-	63	63	-	96	96	-	-	-	460	460	-	-
530	39	-	208	208	-	10	10	-	-	-	22	22	-	-
610	-	-	-	-	-	-	-	-	-	-	-	-	-	-
620	-	-	-	-	-	-	-	-	-	-	-	-	-	-
630	1	-	-	-	-	-	-	-	-	-	-	-	-	-

und Kultur 1970 nach finanzwirtschaftlicher Gruppierung

DM

ZUSAMMEN 27	BAYERN STAAT 28	GEM. (GV.) 29	ZUSAMMEN 30	SAARLAND STAAT 31	GEM. (GV.) 32	STADTST. ZUSAMMEN 33	HAMBURG 34	BREMEN 35	BERLIN (WEST) 36	
TECHN. HOCHSCHULEN BZW. TECHN. UNIVERSITAETEN F 133 2027										
133 402	133 402	-	-	-	-	150 387	-	-	150 387	100
34 533	34 533	-	-	-	-	36 483	-	-	36 483	111
23 123	23 123	-	-	-	-	37 341	-	-	37 341	112
8 029	8 029	-	-	-	-	8 464	-	-	8 464	113
11 027	11 027	-	-	-	-	1 678	-	-	1 678	114
1 452	1 452	-	-	-	-	2 680	-	-	2 680	121
4 170	4 170	-	-	-	-	9 793	-	-	9 793	122
636	636	-	-	-	-	6 026	-	-	6 026	123
1	1	-	-	-	-	-	-	-	-	124
14 191	14 191	-	-	-	-	16 850	-	-	16 850	125
25 408	25 408	-	-	-	-	15 993	-	-	15 993	130
10	10	-	-	-	-	2 395	-	-	2 395	141
10 822	10 822	-	-	-	-	12 684	-	-	12 684	142
406	406	-	-	-	-	60	-	-	60	200
16	16	-	-	-	-	-	-	-	-	211
-	-	-	-	-	-	-	-	-	-	212
-	-	-	-	-	-	-	-	-	-	213
390	390	-	-	-	-	-	-	-	-	220
-	-	-	-	-	-	-	-	-	-	230
-	-	-	-	-	-	60	-	-	60	240
133 808	133 808	-	-	-	-	150 447	-	-	150 447	299
1 520	1 520	-	-	-	-	2 673	-	-	2 673	300
50	50	-	-	-	-	2 673	-	-	2 673	310
1 470	1 470	-	-	-	-	-	-	-	-	320
-	-	-	-	-	-	-	-	-	-	330
135 328	135 328	-	-	-	-	153 120	-	-	153 120	399
-	-	-	-	-	-	-	-	-	-	430
135 328	135 328	-	-	-	-	153 120	-	-	153 120	450
19 030	19 030	-	-	-	-	8 921	-	-	8 921	480
116 298	116 298	-	-	-	-	144 199	-	-	144 199	499
18 684	18 684	-	-	-	-	10 140	-	-	10 140	500
9 632	9 632	-	-	-	-	2 751	-	-	2 751	510
1 840	1 840	-	-	-	-	1 720	-	-	1 720	521
1 664	1 664	-	-	-	-	591	-	-	591	522
5 432	5 432	-	-	-	-	4 819	-	-	4 819	530
116	116	-	-	-	-	214	-	-	214	610
-	-	-	-	-	-	-	-	-	-	620
-	-	-	-	-	-	45	-	-	45	630

PAEDAGOGISCHE HOCHSCHULEN U. VERW. EINRICHT. D. LEHRERBILDUNG F 134 2028

24 481	24 481	-	2 109	2 109	-	15 308	-	4 751	10 557	100
10 689	10 689	-	1 117	1 117	-	8 756	-	3 190	5 566	111
1 703	1 703	-	212	212	-	1 960	-	572	1 388	112
554	554	-	102	102	-	584	-	223	361	113
565	565	-	126	126	-	845	-	228	617	114
372	372	-	7	7	-	161	-	48	113	121
621	621	-	171	171	-	267	-	67	200	122
191	191	-	2	2	-	-	-	-	-	123
1 320	1 320	-	-	-	-	4	-	4	-	124
1 401	1 401	-	275	275	-	1 194	-	281	913	125
6 632	6 632	-	97	97	-	1 318	-	63	1 255	130
-	-	-	-	-	-	-	-	-	-	141
433	433	-	-	-	-	219	-	75	144	142
-	-	-	-	-	-	1	-	-	1	200
-	-	-	-	-	-	-	-	-	-	211
-	-	-	-	-	-	-	-	-	-	212
-	-	-	-	-	-	1	-	-	1	213
-	-	-	-	-	-	-	-	-	-	220
-	-	-	-	-	-	-	-	-	-	230
-	-	-	-	-	-	-	-	-	-	240
24 481	24 481	-	2 109	2 109	-	15 309	-	4 751	10 558	299
148	148	-	-	-	-	-	-	-	-	300
148	148	-	-	-	-	-	-	-	-	310
-	-	-	-	-	-	-	-	-	-	320
-	-	-	-	-	-	-	-	-	-	330
24 629	24 629	-	2 109	2 109	-	15 309	-	4 751	10 558	399
-	-	-	-	-	-	-	-	-	-	430
24 629	24 629	-	2 109	2 109	-	15 309	-	4 751	10 558	450
-	-	-	-	-	-	1 208	-	-	1 208	480
24 629	24 629	-	2 109	2 109	-	14 101	-	4 751	9 350	499
1 549	1 549	-	17	17	-	794	-	9	785	500
163	163	-	3	3	-	15	-	1	14	510
1 289	1 289	-	2	2	-	443	-	-	443	521
66	66	-	12	12	-	4	-	2	2	522
31	31	-	-	-	-	332	-	6	326	530
-	-	-	-	-	-	-	-	-	-	610
-	-	-	-	-	-	-	-	-	-	620
-	-	-	-	-	-	-	-	-	-	630

II. Ausgaben und Einnahmen für Bildung, Wissenschaft

1000						
NR.	ART DER AUSGABEN / EINNAHMEN	INSGESAMT 1	BUND, LAF, ERP ZUSAMMEN 2	BUND 3	LASTEN AUS- GLEICHF. 4	ERP-SCND. VERMOEGEN 5
2029 PHILOSOPHISCH-THEOLOGISCHE HOCHSCHULEN F 135						
100	UNMITTELBARE AUSGABEN (OHNE ZAHLUNGEN A. AND. BEREICHE)	3 439	-	-	-	-
111	BEAMTENBEZUEGE	1 699	-	-	-	-
112	ANGESTELLTENVERGÜETUNGEN	460	-	-	-	-
113	ARBEITERLOEHNE	142	-	-	-	-
114	SONSTIGE PERSONALAUSGABEN	12	-	-	-	-
121	UNTERHALTUNG VON UNBEWEGLICHEM VERMOEGEN	58	-	-	-	-
122	BEWIRTSCHAFTUNG DER GRUNDSTUECKE	63	-	-	-	-
123	MIETEN UND PACTEN	-	-	-	-	-
124	ZUWEISUNGEN AN ZWECKVERBAEENDE USW.	740	-	-	-	-
125	UEBRIGER LAUFENDER SACHAUFWAND	197	-	-	-	-
130	BAUMASSNAHMEN	56	-	-	-	-
141	ERWERB VON UNBEWEGLICHEN SACHEN	-	-	-	-	-
142	ERWERB VON BEWEGLICHEN SACHEN	12	-	-	-	-
200	ZAHLUNGEN AN ANDERE BEREICHE	210	-	-	-	-
211	RENTEN, UNTERSTÜTZUNGEN U. AEHNL.	-	-	-	-	-
212	LAUFENDE ZUSCHUESSE AN SOZIALE U. AEHNL. EINRICHTG.	-	-	-	-	-
213	UEBRIGE LAUFENDE ZUSCHUESSE	-	-	-	-	-
220	VERMOEGENSUEBERTRAGUNGEN AN ANDERE BEREICHE	210	-	-	-	-
230	DARLEHEN AN ANDERE BEREICHE	-	-	-	-	-
240	BETEILIGUNGEN	-	-	-	-	-
299	UNMITTELBARE AUSGABEN	3 649	-	-	-	-
300	ZAHLUNGEN AN VERWALTUNGEN	-	-	-	-	-
310	LAUFENDE ZUWEISUNGEN AN VERWALTUNGEN	-	-	-	-	-
320	ZUWEISUNGEN AN VERWALTUNGEN FUER INVESTITIONEN	-	-	-	-	-
330	DARLEHEN AN VERWALTUNGEN	-	-	-	-	-
399	BRUTTOAUSGABEN	3 649	-	-	-	-
430	ABZUEGL. ZAHLUNGEN V. VERWALTUNGEN GLEICHER EBENE	-	-	-	-	-
450	GESAMTAUSGABEN (OHNE BESONDERE FINANZ. VORGAENGE)	3 649	-	-	-	-
480	ABZUEGL. ZAHLUNGEN V. VERWALTUNGEN ANDERER EBENE	-	-	-	-	-
499	NETTOAUSGABEN	3 649	-	-	-	-
500	UNMITTELBARE EINNAHMEN	70	-	-	-	-
510	EINNAHMEN AUS WIRTSCHAFTLICHER TÄETIGKEIT	24	-	-	-	-
521	GEBUEHREN, SONSTIGE ENTGELTE, STRAFEN	39	-	-	-	-
522	UEBRIGE LAUFENDE EINNAHMEN	2	-	-	-	-
530	LAUFENDE ZUSCHUESSE VON ANDEREN BEREICHEN	5	-	-	-	-
610	VERAEUSSERUNG VON SACHVERMOEGEN	-	-	-	-	-
620	VERAEUSSERUNG VON BETEILIGUNGEN	-	-	-	-	-
630	UEBRIGE EINNAHMEN	-	-	-	-	-
2030 SONSTIGE WISSENSCHAFTLICHE HOCHSCHULEN F 139						
100	UNMITTELBARE AUSGABEN (OHNE ZAHLUNGEN A. AND. BEREICHE)	300 421	-	-	-	-
111	BEAMTENBEZUEGE	30 650	-	-	-	-
112	ANGESTELLTENVERGÜETUNGEN	39 034	-	-	-	-
113	ARBEITERLOEHNE	9 641	-	-	-	-
114	SONSTIGE PERSONALAUSGABEN	11 150	-	-	-	-
121	UNTERHALTUNG VON UNBEWEGLICHEM VERMOEGEN	189	-	-	-	-
122	BEWIRTSCHAFTUNG DER GRUNDSTUECKE	7 047	-	-	-	-
123	MIETEN UND PACTEN	848	-	-	-	-
124	ZUWEISUNGEN AN ZWECKVERBAEENDE USW.	1	-	-	-	-
125	UEBRIGER LAUFENDER SACHAUFWAND	21 813	-	-	-	-
130	BAUMASSNAHMEN	132 101	-	-	-	-
141	ERWERB VON UNBEWEGLICHEN SACHEN	3 077	-	-	-	-
142	ERWERB VON BEWEGLICHEN SACHEN	44 870	-	-	-	-
200	ZAHLUNGEN AN ANDERE BEREICHE	252	-	-	-	-
211	RENTEN, UNTERSTÜTZUNGEN U. AEHNL.	71	-	-	-	-
212	LAUFENDE ZUSCHUESSE AN SOZIALE U. AEHNL. EINRICHTG.	-	-	-	-	-
213	UEBRIGE LAUFENDE ZUSCHUESSE	181	-	-	-	-
220	VERMOEGENSUEBERTRAGUNGEN AN ANDERE BEREICHE	-	-	-	-	-
230	DARLEHEN AN ANDERE BEREICHE	-	-	-	-	-
240	BETEILIGUNGEN	-	-	-	-	-
299	UNMITTELBARE AUSGABEN	300 673	-	-	-	-
300	ZAHLUNGEN AN VERWALTUNGEN	114 990	113 670	113 670	-	-
310	LAUFENDE ZUWEISUNGEN AN VERWALTUNGEN	1 095	-	-	-	-
320	ZUWEISUNGEN AN VERWALTUNGEN FUER INVESTITIONEN	113 895	113 670	113 670	-	-
330	DARLEHEN AN VERWALTUNGEN	-	-	-	-	-
399	BRUTTOAUSGABEN	415 663	113 670	113 670	-	-
430	ABZUEGL. ZAHLUNGEN V. VERWALTUNGEN GLEICHER EBENE	110 107	-	-	-	-
450	GESAMTAUSGABEN (OHNE BESONDERE FINANZ. VORGAENGE)	305 556	113 670	113 670	-	-
480	ABZUEGL. ZAHLUNGEN V. VERWALTUNGEN ANDERER EBENE	-	-	-	-	-
499	NETTOAUSGABEN	305 556	113 670	113 670	-	-
500	UNMITTELBARE EINNAHMEN	17 985	-	-	-	-
510	EINNAHMEN AUS WIRTSCHAFTLICHER TÄETIGKEIT	4 391	-	-	-	-
521	GEBUEHREN, SONSTIGE ENTGELTE, STRAFEN	3 046	-	-	-	-
522	UEBRIGE LAUFENDE EINNAHMEN	2 661	-	-	-	-
530	LAUFENDE ZUSCHUESSE VON ANDEREN BEREICHEN	7 883	-	-	-	-
610	VERAEUSSERUNG VON SACHVERMOEGEN	4	-	-	-	-
620	VERAEUSSERUNG VON BETEILIGUNGEN	-	-	-	-	-
630	UEBRIGE EINNAHMEN	-	-	-	-	-

und Kultur 1970 nach finanzwirtschaftlicher Gruppierung

DM

LAENDER (EINSCHL. STADTSTAATEN)			SCHLESWIG-HOLSTEIN			NIEDERSACHSEN			NORDRH.-WESTF.		NR.
ZUSAMMEN	STAAT	GEM. (GV.)	ZUSAMMEN	STAAT	GEM. (GV.)	ZUSAMMEN	STAAT	GEM. (GV.)	ZUSAMMEN		
6	7	8	9	10	11	12	13	14	15		
PHILOSOPHISCH-THEOLOGISCHE HOCHSCHULEN F 135 2029											
3 439	3 439	-	-	-	-	-	-	-	-	-	100
1 699	1 699	-	-	-	-	-	-	-	-	-	111
460	460	-	-	-	-	-	-	-	-	-	112
142	142	-	-	-	-	-	-	-	-	-	113
12	12	-	-	-	-	-	-	-	-	-	114
58	58	-	-	-	-	-	-	-	-	-	121
63	63	-	-	-	-	-	-	-	-	-	122
-	-	-	-	-	-	-	-	-	-	-	123
740	740	-	-	-	-	-	-	-	-	-	124
197	197	-	-	-	-	-	-	-	-	-	125
56	56	-	-	-	-	-	-	-	-	-	130
-	-	-	-	-	-	-	-	-	-	-	141
12	12	-	-	-	-	-	-	-	-	-	142
210	210	-	-	-	-	-	-	-	-	-	200
-	-	-	-	-	-	-	-	-	-	-	211
-	-	-	-	-	-	-	-	-	-	-	212
-	-	-	-	-	-	-	-	-	-	-	213
210	210	-	-	-	-	-	-	-	-	-	220
-	-	-	-	-	-	-	-	-	-	-	230
-	-	-	-	-	-	-	-	-	-	-	240
3 645	3 649	-	-	-	-	-	-	-	-	-	299
-	-	-	-	-	-	-	-	-	-	-	300
-	-	-	-	-	-	-	-	-	-	-	310
-	-	-	-	-	-	-	-	-	-	-	320
-	-	-	-	-	-	-	-	-	-	-	330
3 645	3 649	-	-	-	-	-	-	-	-	-	399
-	-	-	-	-	-	-	-	-	-	-	430
3 649	3 649	-	-	-	-	-	-	-	-	-	450
-	-	-	-	-	-	-	-	-	-	-	480
3 649	3 649	-	-	-	-	-	-	-	-	-	499
70	70	-	-	-	-	-	-	-	-	-	500
24	24	-	-	-	-	-	-	-	-	-	510
39	39	-	-	-	-	-	-	-	-	-	521
2	2	-	-	-	-	-	-	-	-	-	522
5	5	-	-	-	-	-	-	-	-	-	530
-	-	-	-	-	-	-	-	-	-	-	610
-	-	-	-	-	-	-	-	-	-	-	620
-	-	-	-	-	-	-	-	-	-	-	630
SONSTIGE WISSENSCHAFTLICHE HOCHSCHULEN F 139 2030											
300 421	300 421	-	-	-	-	179 669	179 669	-	-	-	100
30 650	30 650	-	-	-	-	13 442	13 442	-	-	-	111
39 034	39 034	-	-	-	-	17 701	17 701	-	-	-	112
9 641	9 641	-	-	-	-	4 701	4 701	-	-	-	113
11 150	11 150	-	-	-	-	4 337	4 337	-	-	-	114
189	189	-	-	-	-	189	189	-	-	-	121
7 047	7 047	-	-	-	-	4 709	4 709	-	-	-	122
848	848	-	-	-	-	583	583	-	-	-	123
1	1	-	-	-	-	-	-	-	-	-	124
21 813	21 813	-	-	-	-	8 321	8 321	-	-	-	125
132 101	132 101	-	-	-	-	86 861	86 861	-	-	-	130
3 077	3 077	-	-	-	-	3 077	3 077	-	-	-	141
44 870	44 870	-	-	-	-	35 748	35 748	-	-	-	142
252	252	-	-	-	-	71	71	-	-	-	200
71	71	-	-	-	-	71	71	-	-	-	211
-	-	-	-	-	-	-	-	-	-	-	212
181	181	-	-	-	-	-	-	-	-	-	213
-	-	-	-	-	-	-	-	-	-	-	220
-	-	-	-	-	-	-	-	-	-	-	230
-	-	-	-	-	-	-	-	-	-	-	240
300 673	300 673	-	-	-	-	179 740	179 740	-	-	-	299
1 320	1 320	-	10	10	-	1 079	1 079	-	-	-	300
1 095	1 095	-	10	10	-	1 079	1 079	-	-	-	310
225	225	-	-	-	-	-	-	-	-	-	320
-	-	-	-	-	-	-	-	-	-	-	330
301 993	301 993	-	10	10	-	180 819	180 819	-	-	-	399
8 420	8 420	-	-	-	-	8 000	-	-	-	-	430
293 573	301 573	-	10	10	-	172 819	180 819	-	-	-	450
101 687	109 687	-	-	-	-	85 988	93 988	-	-	-	480
191 886	191 886	-	10	10	-	86 831	86 831	-	-	-	499
17 985	17 985	-	-	-	-	7 272	7 272	-	-	-	500
4 391	4 391	-	-	-	-	279	279	-	-	-	510
3 046	3 046	-	-	-	-	1 816	1 816	-	-	-	521
2 661	2 661	-	-	-	-	2 271	2 271	-	-	-	522
7 883	7 883	-	-	-	-	2 903	2 903	-	-	-	530
4	4	-	-	-	-	3	3	-	-	-	610
-	-	-	-	-	-	-	-	-	-	-	620
-	-	-	-	-	-	-	-	-	-	-	630

II. Ausgaben und Einnahmen für Bildung, Wissenschaft

												1000
NR.	NORDRHEIN-WESTFALEN		ZUSAMMEN	HESSEN		GEM. (GV.)	RHEINLAND-PFALZ		GEM. (GV.)	BADEN-WÜRTTEMBERG		GEM. (GV.)
	STAAT	GEM. (GV.)		STAAT	GEM. (GV.)		STAAT	GEM. (GV.)		STAAT	GEM. (GV.)	
	16	17	18	19	20	21	22	23	24	25	26	
2029 PHILOSOPHISCH-THEOLOGISCHE HOCHSCHULEN F 135												
100	-	-	-	-	-	-	-	-	-	-	-	
111	-	-	-	-	-	-	-	-	-	-	-	
112	-	-	-	-	-	-	-	-	-	-	-	
113	-	-	-	-	-	-	-	-	-	-	-	
114	-	-	-	-	-	-	-	-	-	-	-	
121	-	-	-	-	-	-	-	-	-	-	-	
122	-	-	-	-	-	-	-	-	-	-	-	
123	-	-	-	-	-	-	-	-	-	-	-	
124	-	-	-	-	-	-	-	-	-	-	-	
125	-	-	-	-	-	-	-	-	-	-	-	
130	-	-	-	-	-	-	-	-	-	-	-	
141	-	-	-	-	-	-	-	-	-	-	-	
142	-	-	-	-	-	-	-	-	-	-	-	
200	-	-	-	-	-	-	-	-	-	-	-	
211	-	-	-	-	-	-	-	-	-	-	-	
212	-	-	-	-	-	-	-	-	-	-	-	
213	-	-	-	-	-	-	-	-	-	-	-	
220	-	-	-	-	-	-	-	-	-	-	-	
230	-	-	-	-	-	-	-	-	-	-	-	
240	-	-	-	-	-	-	-	-	-	-	-	
299	-	-	-	-	-	-	-	-	-	-	-	
300	-	-	-	-	-	-	-	-	-	-	-	
310	-	-	-	-	-	-	-	-	-	-	-	
320	-	-	-	-	-	-	-	-	-	-	-	
330	-	-	-	-	-	-	-	-	-	-	-	
399	-	-	-	-	-	-	-	-	-	-	-	
430	-	-	-	-	-	-	-	-	-	-	-	
450	-	-	-	-	-	-	-	-	-	-	-	
480	-	-	-	-	-	-	-	-	-	-	-	
499	-	-	-	-	-	-	-	-	-	-	-	
500	-	-	-	-	-	-	-	-	-	-	-	
510	-	-	-	-	-	-	-	-	-	-	-	
521	-	-	-	-	-	-	-	-	-	-	-	
522	-	-	-	-	-	-	-	-	-	-	-	
530	-	-	-	-	-	-	-	-	-	-	-	
610	-	-	-	-	-	-	-	-	-	-	-	
620	-	-	-	-	-	-	-	-	-	-	-	
630	-	-	-	-	-	-	-	-	-	-	-	
2030 SONSTIGE WISSENSCHAFTLICHE HOCHSCHULEN F 139												
100	-	-	-	-	-	2 187	2 187	-	113 570	113 570	-	
111	-	-	-	-	-	923	923	-	15 497	15 497	-	
112	-	-	-	-	-	332	332	-	20 771	20 771	-	
113	-	-	-	-	-	249	249	-	4 682	4 682	-	
114	-	-	-	-	-	160	160	-	6 580	6 580	-	
121	-	-	-	-	-	-	-	-	-	-	-	
122	-	-	-	-	-	104	104	-	2 234	2 234	-	
123	-	-	-	-	-	-	-	-	265	265	-	
124	-	-	-	-	-	-	-	-	1	1	-	
125	-	-	-	-	-	322	322	-	12 145	12 145	-	
130	-	-	-	-	-	-	-	-	43 469	43 469	-	
141	-	-	-	-	-	-	-	-	-	-	-	
142	-	-	-	-	-	97	97	-	7 926	7 926	-	
200	-	-	-	-	-	1	1	-	180	180	-	
211	-	-	-	-	-	-	-	-	-	-	-	
212	-	-	-	-	-	-	-	-	-	-	-	
213	-	-	-	-	-	1	1	-	180	180	-	
220	-	-	-	-	-	-	-	-	-	-	-	
230	-	-	-	-	-	-	-	-	-	-	-	
240	-	-	-	-	-	-	-	-	-	-	-	
299	-	-	-	-	-	2 188	2 188	-	113 750	113 750	-	
300	-	-	-	-	-	-	-	-	225	225	-	
310	-	-	-	-	-	-	-	-	-	-	-	
320	-	-	-	-	-	-	-	-	225	225	-	
330	-	-	-	-	-	-	-	-	-	-	-	
399	-	-	-	-	-	2 188	2 188	-	113 975	113 975	-	
430	-	-	-	-	-	-	-	-	-	-	-	
450	-	-	-	-	-	2 188	2 188	-	113 975	113 975	-	
480	-	-	-	-	-	547	547	-	15 132	15 132	-	
499	-	-	-	-	-	1 641	1 641	-	98 843	98 843	-	
500	-	-	-	-	-	86	86	-	10 604	10 604	-	
510	-	-	-	-	-	43	43	-	4 054	4 054	-	
521	-	-	-	-	-	-	-	-	1 230	1 230	-	
522	-	-	-	-	-	-	-	-	389	389	-	
530	-	-	-	-	-	43	43	-	4 930	4 930	-	
610	-	-	-	-	-	-	-	-	1	1	-	
620	-	-	-	-	-	-	-	-	-	-	-	
630	-	-	-	-	-	-	-	-	-	-	-	

und Kultur 1970 nach finanzwirtschaftlicher Gruppierung

DM										
ZUSAMMEN	BAYERN	GEM. (GV.)	ZUSAMMEN	SAARLAND	GEM. (GV.)	STADTST.	HAMBURG	BREMEN	BERLIN	
27	STAAT	29	30	STAAT	32	33	34	35	(WEST)	
	28			31					36	
PHILOSOPHISCH-THEOLOGISCHE HOCHSCHULEN F 135 2029										
3 439	3 439	-	-	-	-	-	-	-	-	100
1 699	1 699	-	-	-	-	-	-	-	-	111
460	460	-	-	-	-	-	-	-	-	112
142	142	-	-	-	-	-	-	-	-	113
12	12	-	-	-	-	-	-	-	-	114
58	58	-	-	-	-	-	-	-	-	121
63	63	-	-	-	-	-	-	-	-	122
-	-	-	-	-	-	-	-	-	-	123
740	740	-	-	-	-	-	-	-	-	124
197	197	-	-	-	-	-	-	-	-	125
56	56	-	-	-	-	-	-	-	-	130
-	-	-	-	-	-	-	-	-	-	141
12	12	-	-	-	-	-	-	-	-	142
210	210	-	-	-	-	-	-	-	-	200
-	-	-	-	-	-	-	-	-	-	211
-	-	-	-	-	-	-	-	-	-	212
-	-	-	-	-	-	-	-	-	-	213
210	210	-	-	-	-	-	-	-	-	220
-	-	-	-	-	-	-	-	-	-	230
-	-	-	-	-	-	-	-	-	-	240
3 649	3 649	-	-	-	-	-	-	-	-	299
-	-	-	-	-	-	-	-	-	-	300
-	-	-	-	-	-	-	-	-	-	310
-	-	-	-	-	-	-	-	-	-	320
-	-	-	-	-	-	-	-	-	-	330
3 649	3 649	-	-	-	-	-	-	-	-	399
-	-	-	-	-	-	-	-	-	-	430
3 649	3 649	-	-	-	-	-	-	-	-	450
-	-	-	-	-	-	-	-	-	-	480
3 649	3 649	-	-	-	-	-	-	-	-	499
70	70	-	-	-	-	-	-	-	-	500
24	24	-	-	-	-	-	-	-	-	510
39	39	-	-	-	-	-	-	-	-	521
2	2	-	-	-	-	-	-	-	-	522
5	5	-	-	-	-	-	-	-	-	530
-	-	-	-	-	-	-	-	-	-	610
-	-	-	-	-	-	-	-	-	-	620
-	-	-	-	-	-	-	-	-	-	630
SONSTIGE WISSENSCHAFTLICHE HOCHSCHULEN F 139 2030										
4 995	4 995	-	-	-	-	-	-	-	-	100
788	788	-	-	-	-	-	-	-	-	111
230	230	-	-	-	-	-	-	-	-	112
9	9	-	-	-	-	-	-	-	-	113
73	73	-	-	-	-	-	-	-	-	114
-	-	-	-	-	-	-	-	-	-	121
-	-	-	-	-	-	-	-	-	-	122
-	-	-	-	-	-	-	-	-	-	123
-	-	-	-	-	-	-	-	-	-	124
1 025	1 025	-	-	-	-	-	-	-	-	125
1 771	1 771	-	-	-	-	-	-	-	-	130
-	-	-	-	-	-	-	-	-	-	141
1 099	1 099	-	-	-	-	-	-	-	-	142
-	-	-	-	-	-	-	-	-	-	200
-	-	-	-	-	-	-	-	-	-	211
-	-	-	-	-	-	-	-	-	-	212
-	-	-	-	-	-	-	-	-	-	213
-	-	-	-	-	-	-	-	-	-	220
-	-	-	-	-	-	-	-	-	-	230
-	-	-	-	-	-	-	-	-	-	240
4 995	4 995	-	-	-	-	-	-	-	-	299
-	-	-	-	-	-	6	-	6	-	300
-	-	-	-	-	-	6	-	6	-	310
-	-	-	-	-	-	-	-	-	-	320
-	-	-	-	-	-	-	-	-	-	330
4 995	4 995	-	-	-	-	6	-	6	-	399
-	-	-	-	-	-	-	-	-	-	430
4 995	4 995	-	-	-	-	6	-	6	-	450
440	440	-	-	-	-	-	-	-	-	480
4 555	4 555	-	-	-	-	6	-	6	-	499
23	23	-	-	-	-	-	-	-	-	500
15	15	-	-	-	-	-	-	-	-	510
-	-	-	-	-	-	-	-	-	-	521
1	1	-	-	-	-	-	-	-	-	522
7	7	-	-	-	-	-	-	-	-	530
-	-	-	-	-	-	-	-	-	-	610
-	-	-	-	-	-	-	-	-	-	620
-	-	-	-	-	-	-	-	-	-	630

II. Ausgaben und Einnahmen für Bildung, Wissenschaft

						1000
NR.	ART DER AUSGABEN / EINNAHMEN	INSGESAMT 1	BUND, LAF, EPP ZUSAMMEN 2	BUND 3	LASTENAUS- GLEICHF. 4	ERP-SOND. VERMOEGEN 5
2031 SONSTIGE HOCHSCHULEN F 141 BIS 149						
100	UNMITTELBARE AUSGABEN (OHNE ZAHLUNGEN A. AND. BEREICHE)	92 836	1 008	1 008	-	-
111	BEAMTENBEZUEGE	28 073	-	-	-	-
112	ANGESTELLTENVERGÜETUNGEN	25 019	-	-	-	-
113	ARBEITERLOEHNE	3 814	-	-	-	-
114	SONSTIGE PERSONALAUSGABEN	5 824	-	-	-	-
121	UNTERHALTUNG VON UNBEWEGLICHEM VERMOEGEN	945	-	-	-	-
122	BEWIRTSCHAFTUNG DER GRUNDSTUECKE	3 995	-	-	-	-
123	MIETEN UND PACHTEN	1 759	-	-	-	-
124	ZUWEISUNGEN AN ZWECKVERBAENDE USW.	1 795	1 008	1 008	-	-
125	UEBRIGER LAUFENDER SACHAUFWAND	5 619	-	-	-	-
130	BAUMASSNAHMEN	13 923	-	-	-	-
141	ERWERB VON UNBEWEGLICHEN SACHEN	-	-	-	-	-
142	ERWERB VON BEWEGLICHEN SACHEN	2 070	-	-	-	-
200	ZAHLUNGEN AN ANDERE BEREICHE	19 259	-	-	-	-
211	RENTEN, UNTERSTÜETZUNGEN U. AEHNL.	40	-	-	-	-
212	LAUFENDE ZUSCHUESSE AN SOZIALE U. AEHNL. EINRICHTG.	-	-	-	-	-
213	UEBRIGE LAUFENDE ZUSCHUESSE	3 125	-	-	-	-
220	VERMOEGENSUEBERTRAGUNGEN AN ANDERE BEREICHE	16 038	-	-	-	-
230	DARLEHEN AN ANDERE BEREICHE	56	-	-	-	-
240	BETEILIGUNGEN	-	-	-	-	-
299	UNMITTELBARE AUSGABEN	112 095	1 008	1 008	-	-
300	ZAHLUNGEN AN VERWALTUNGEN	3 281	185	185	-	-
310	LAUFENDE ZUWEISUNGEN AN VERWALTUNGEN	2 111	185	185	-	-
320	ZUWEISUNGEN AN VERWALTUNGEN FUER INVESTITIONEN	1 170	-	-	-	-
330	DARLEHEN AN VERWALTUNGEN	-	-	-	-	-
399	BRUTTOAUSGABEN	115 376	1 193	1 193	-	-
430	ABZUEGL. ZAHLUNGEN V. VERWALTUNGEN GLEICHER EBENE	18 659	-	-	-	-
450	GESAMTAUSGABEN (OHNE BESONDERE FINANZ. VORGAENGE)	96 717	1 193	1 193	-	-
480	ABZUEGL. ZAHLUNGEN V. VERWALTUNGEN ANDERER EBENE	-	-	-	-	-
499	NETTOAUSGABEN	96 717	1 193	1 193	-	-
500	UNMITTELBARE EINNAHMEN	4 472	-	-	-	-
510	EINNAHMEN AUS WIRTSCHAFTLICHER TÄTIGKEIT	748	-	-	-	-
521	GEBUEHREN, SONSTIGE ENTGELTE, STRAFEN	1 641	-	-	-	-
522	UEBRIGE LAUFENDE EINNAHMEN	494	-	-	-	-
530	LAUFENDE ZUSCHUESSE VON ANDEREN BEREICHEN	1 308	-	-	-	-
610	VERAEUSSERUNG VON SACHVERMOEGEN	-	-	-	-	-
620	VERAEUSSERUNG VON BETEILIGUNGEN	-	-	-	-	-
630	UEBRIGE EINNAHMEN	281	-	-	-	-
2032 HOCHSCHULEN DER BILDENDEN KUNSTE F 141						
100	UNMITTELBARE AUSGABEN (OHNE ZAHLUNGEN A. AND. BEREICHE)	22 717	-	-	-	-
111	BEAMTENBEZUEGE	8 847	-	-	-	-
112	ANGESTELLTENVERGÜETUNGEN	5 574	-	-	-	-
113	ARBEITERLOEHNE	1 505	-	-	-	-
114	SONSTIGE PERSONALAUSGABEN	914	-	-	-	-
121	UNTERHALTUNG VON UNBEWEGLICHEM VERMOEGEN	513	-	-	-	-
122	BEWIRTSCHAFTUNG DER GRUNDSTUECKE	1 111	-	-	-	-
123	MIETEN UND PACHTEN	123	-	-	-	-
124	ZUWEISUNGEN AN ZWECKVERBAENDE USW.	165	-	-	-	-
125	UEBRIGER LAUFENDER SACHAUFWAND	1 445	-	-	-	-
130	BAUMASSNAHMEN	2 189	-	-	-	-
141	ERWERB VON UNBEWEGLICHEN SACHEN	-	-	-	-	-
142	ERWERB VON BEWEGLICHEN SACHEN	331	-	-	-	-
200	ZAHLUNGEN AN ANDERE BEREICHE	5	-	-	-	-
211	RENTEN, UNTERSTÜETZUNGEN U. AEHNL.	5	-	-	-	-
212	LAUFENDE ZUSCHUESSE AN SOZIALE U. AEHNL. EINRICHTG.	-	-	-	-	-
213	UEBRIGE LAUFENDE ZUSCHUESSE	-	-	-	-	-
220	VERMOEGENSUEBERTRAGUNGEN AN ANDERE BEREICHE	-	-	-	-	-
230	DARLEHEN AN ANDERE BEREICHE	-	-	-	-	-
240	BETEILIGUNGEN	-	-	-	-	-
299	UNMITTELBARE AUSGABEN	22 722	-	-	-	-
300	ZAHLUNGEN AN VERWALTUNGEN	78	-	-	-	-
310	LAUFENDE ZUWEISUNGEN AN VERWALTUNGEN	78	-	-	-	-
320	ZUWEISUNGEN AN VERWALTUNGEN FUER INVESTITIONEN	-	-	-	-	-
330	DARLEHEN AN VERWALTUNGEN	-	-	-	-	-
399	BRUTTOAUSGABEN	22 800	-	-	-	-
430	ABZUEGL. ZAHLUNGEN V. VERWALTUNGEN GLEICHER EBENE	225	-	-	-	-
450	GESAMTAUSGABEN (OHNE BESONDERE FINANZ. VORGAENGE)	22 575	-	-	-	-
480	ABZUEGL. ZAHLUNGEN V. VERWALTUNGEN ANDERER EBENE	-	-	-	-	-
499	NETTOAUSGABEN	22 575	-	-	-	-
500	UNMITTELBARE EINNAHMEN	619	-	-	-	-
510	EINNAHMEN AUS WIRTSCHAFTLICHER TÄTIGKEIT	139	-	-	-	-
521	GEBUEHREN, SONSTIGE ENTGELTE, STRAFEN	278	-	-	-	-
522	UEBRIGE LAUFENDE EINNAHMEN	28	-	-	-	-
530	LAUFENDE ZUSCHUESSE VON ANDEREN BEREICHEN	156	-	-	-	-
610	VERAEUSSERUNG VON SACHVERMOEGEN	-	-	-	-	-
620	VERAEUSSERUNG VON BETEILIGUNGEN	-	-	-	-	-
630	UEBRIGE EINNAHMEN	18	-	-	-	-

und Kultur 1970 nach finanzwirtschaftlicher Gruppierung

DM

LAENDER (EINSCHL. STADTSTAATEN)			SCHLESWIG-HOLSTEIN			NIEDERSACHSEN			NORDRH.-WESTF.		
ZUSAMMEN	STAAT	GEM. (GV.)	ZUSAMMEN	STAAT	GEM. (GV.)	ZUSAMMEN	STAAT	GEM. (GV.)	ZUSAMMEN	NR.	
6	7	8	9	10	11	12	13	14	15		
SONSTIGE HOCHSCHULEN F 141 BIS 149 2031											
91 828	91 828	-	1 139	1 139	-	1 675	1 675	-	21 854	100	
28 073	28 073	-	97	97	-	775	775	-	3 972	111	
25 019	25 019	-	832	832	-	307	307	-	7 965	112	
3 814	3 814	-	38	38	-	75	75	-	724	113	
5 824	5 824	-	-	-	-	116	116	-	1 614	114	
945	945	-	-	-	-	-	-	-	26	121	
3 995	3 995	-	39	39	-	59	59	-	1 217	122	
1 759	1 759	-	11	11	-	18	18	-	130	123	
787	787	-	-	-	-	-	-	-	-	124	
5 619	5 619	-	81	81	-	55	55	-	972	125	
13 923	13 923	-	5	5	-	258	258	-	4 383	130	
-	-	-	-	-	-	-	-	-	-	141	
2 070	2 070	-	36	36	-	12	12	-	851	142	
19 259	19 259	-	-	-	-	3	3	-	122	200	
40	40	-	-	-	-	3	3	-	11	211	
-	-	-	-	-	-	-	-	-	-	212	
3 125	3 125	-	-	-	-	-	-	-	73	213	
16 038	16 038	-	-	-	-	-	-	-	38	220	
56	56	-	-	-	-	-	-	-	-	230	
-	-	-	-	-	-	-	-	-	-	240	
111 087	111 087	-	1 139	1 139	-	1 678	1 678	-	21 976	299	
3 096	3 096	-	13	13	-	1 755	1 755	-	1 206	300	
1 926	1 926	-	13	13	-	1 755	1 755	-	36	310	
1 170	1 170	-	-	-	-	-	-	-	1 170	320	
-	-	-	-	-	-	-	-	-	-	330	
114 183	114 183	-	1 152	1 152	-	3 433	3 433	-	23 182	399	
1 659	41	-	295	-	-	200	-	-	20	430	
112 524	114 142	-	857	1 152	-	3 233	3 433	-	23 162	450	
17 000	18 618	-	-	295	-	-	200	-	1 000	480	
95 524	95 524	-	857	857	-	3 233	3 233	-	22 162	499	
4 472	4 472	-	203	203	-	3-	3-	-	989	500	
748	748	-	12	12	-	1	1	-	188	510	
1 641	1 641	-	81	81	-	6-	6-	-	258	521	
454	454	-	10	10	-	1	1	-	45	522	
1 308	1 308	-	100	100	-	1	1	-	498	530	
-	-	-	-	-	-	-	-	-	-	610	
-	-	-	-	-	-	-	-	-	-	620	
281	281	-	-	-	-	-	-	-	-	630	
HOCHSCHULEN DER BILDENDEN KUNSTE F 141 2032											
22 717	22 717	-	-	-	-	1 669	1 669	-	2 174	100	
8 847	8 847	-	-	-	-	775	775	-	660	111	
5 574	5 574	-	-	-	-	301	301	-	790	112	
1 505	1 505	-	-	-	-	75	75	-	149	113	
914	914	-	-	-	-	116	116	-	42	114	
513	513	-	-	-	-	-	-	-	4	121	
1 111	1 111	-	-	-	-	59	59	-	77	122	
123	123	-	-	-	-	18	18	-	-	123	
165	165	-	-	-	-	-	-	-	-	124	
1 445	1 445	-	-	-	-	55	55	-	124	125	
2 189	2 189	-	-	-	-	258	258	-	313	130	
-	-	-	-	-	-	-	-	-	-	141	
331	331	-	-	-	-	12	12	-	15	142	
5	5	-	-	-	-	3	3	-	2	200	
5	5	-	-	-	-	3	3	-	2	211	
-	-	-	-	-	-	-	-	-	-	212	
-	-	-	-	-	-	-	-	-	-	213	
-	-	-	-	-	-	-	-	-	-	220	
-	-	-	-	-	-	-	-	-	-	230	
-	-	-	-	-	-	-	-	-	-	240	
22 722	22 722	-	-	-	-	1 672	1 672	-	2 176	299	
78	78	-	-	-	-	-	-	-	36	300	
78	78	-	-	-	-	-	-	-	36	310	
-	-	-	-	-	-	-	-	-	-	320	
-	-	-	-	-	-	-	-	-	-	330	
22 800	22 800	-	-	-	-	1 672	1 672	-	2 212	399	
225	-	-	-	-	-	200	-	-	20	430	
22 575	22 800	-	-	-	-	1 472	1 672	-	2 192	450	
-	225	-	-	-	-	-	200	-	-	480	
22 575	22 575	-	-	-	-	1 472	1 472	-	2 192	499	
619	619	-	-	-	-	3-	3-	-	38	500	
139	139	-	-	-	-	1	1	-	5	510	
278	278	-	-	-	-	6-	6-	-	20	521	
28	28	-	-	-	-	1	1	-	-	522	
156	156	-	-	-	-	1	1	-	13	530	
-	-	-	-	-	-	-	-	-	-	610	
-	-	-	-	-	-	-	-	-	-	620	
18	18	-	-	-	-	-	-	-	-	630	

II. Ausgaben und Einnahmen für Bildung, Wissenschaft

1000

NR.	NORDRHEIN-WESTFALEN		ZUSAMMEN	HESSEN		CEM. (GV.)	RHEINLAND-PFALZ		CEM. (GV.)	ZUSAMMEN	BADEN-WÜRTTEMBERG		CEM. (GV.)
	STAAT 16	GEM. (GV.) 17		STAAT 19	STAAT 22		STAAT 25	GEM. (GV.) 26					
2031 SONSTIGE HOCHSCHULEN F 141 BIS 149													
100	21 854	-	9 214	9 214	-	-	6 996	6 996	-	-	12 853	12 853	-
111	3 972	-	5 276	5 276	-	-	1 035	1 035	-	-	4 447	4 447	-
112	7 965	-	1 293	1 293	-	-	735	735	-	-	3 400	3 400	-
113	724	-	532	532	-	-	288	288	-	-	330	330	-
114	1 614	-	530	530	-	-	338	338	-	-	1 394	1 394	-
121	26	-	98	98	-	-	-	-	-	-	-	-	-
122	1 217	-	431	431	-	-	400	400	-	-	533	533	-
123	130	-	475	475	-	-	34	34	-	-	157	157	-
124	-	-	1	1	-	-	-	-	-	-	293	293	-
125	972	-	504	504	-	-	160	160	-	-	573	573	-
130	4 383	-	28	28	-	-	3 812	3 812	-	-	1 490	1 490	-
141	-	-	-	-	-	-	-	-	-	-	-	-	-
142	851	-	46	46	-	-	194	194	-	-	236	236	-
200	122	-	2 044	2 044	-	-	26	26	-	-	54	54	-
211	11	-	-	-	-	-	26	26	-	-	-	-	-
212	-	-	-	-	-	-	-	-	-	-	-	-	-
213	73	-	2 044	2 044	-	-	-	-	-	-	-	-	-
220	38	-	-	-	-	-	-	-	-	-	-	-	-
230	-	-	-	-	-	-	-	-	-	-	54	54	-
240	-	-	-	-	-	-	-	-	-	-	-	-	-
299	21 976	-	11 258	11 258	-	-	7 022	7 022	-	-	12 907	12 907	-
300	1 206	-	42	42	-	-	-	-	-	-	80	80	-
310	36	-	42	42	-	-	-	-	-	-	80	80	-
320	1 170	-	-	-	-	-	-	-	-	-	-	-	-
330	-	-	-	-	-	-	-	-	-	-	-	-	-
399	23 182	-	11 300	11 300	-	-	7 022	7 022	-	-	12 987	12 987	-
430	-	-	-	-	-	-	-	-	-	-	998	-	-
450	23 182	-	11 300	11 300	-	-	7 022	7 022	-	-	11 989	12 987	-
480	1 020	-	-	-	-	-	-	-	-	-	-	998	-
499	22 162	-	11 300	11 300	-	-	7 022	7 022	-	-	11 989	11 989	-
500	989	-	161	161	-	-	178	178	-	-	334	334	-
510	188	-	22	22	-	-	9	9	-	-	99	99	-
521	258	-	28	28	-	-	169	169	-	-	164	164	-
522	45	-	108	108	-	-	-	-	-	-	39	39	-
530	498	-	3	3	-	-	-	-	-	-	32	32	-
610	-	-	-	-	-	-	-	-	-	-	-	-	-
620	-	-	-	-	-	-	-	-	-	-	-	-	-
630	-	-	-	-	-	-	-	-	-	-	-	-	-
2032 HOCHSCHULEN DER BILDENDEN KUNSTE F 141													
100	2 174	-	1 022	1 022	-	-	-	-	-	-	6 027	6 027	-
111	660	-	381	381	-	-	-	-	-	-	1 965	1 965	-
112	790	-	216	216	-	-	-	-	-	-	1 509	1 509	-
113	149	-	79	79	-	-	-	-	-	-	134	134	-
114	42	-	152	152	-	-	-	-	-	-	286	286	-
121	4	-	8	8	-	-	-	-	-	-	-	-	-
122	77	-	101	101	-	-	-	-	-	-	353	353	-
123	-	-	-	-	-	-	-	-	-	-	14	14	-
124	-	-	-	-	-	-	-	-	-	-	-	-	-
125	124	-	51	51	-	-	-	-	-	-	297	297	-
130	313	-	10	10	-	-	-	-	-	-	1 370	1 370	-
141	-	-	-	-	-	-	-	-	-	-	-	-	-
142	15	-	24	24	-	-	-	-	-	-	99	99	-
200	2	-	-	-	-	-	-	-	-	-	-	-	-
211	2	-	-	-	-	-	-	-	-	-	-	-	-
212	-	-	-	-	-	-	-	-	-	-	-	-	-
213	-	-	-	-	-	-	-	-	-	-	-	-	-
220	-	-	-	-	-	-	-	-	-	-	-	-	-
230	-	-	-	-	-	-	-	-	-	-	-	-	-
240	-	-	-	-	-	-	-	-	-	-	-	-	-
299	2 176	-	1 022	1 022	-	-	-	-	-	-	6 027	6 027	-
300	36	-	42	42	-	-	-	-	-	-	-	-	-
310	36	-	42	42	-	-	-	-	-	-	-	-	-
320	-	-	-	-	-	-	-	-	-	-	-	-	-
330	-	-	-	-	-	-	-	-	-	-	-	-	-
399	2 212	-	1 064	1 064	-	-	-	-	-	-	6 027	6 027	-
430	-	-	-	-	-	-	-	-	-	-	-	-	-
450	2 212	-	1 064	1 064	-	-	-	-	-	-	6 027	6 027	-
480	20	-	-	-	-	-	-	-	-	-	-	-	-
499	2 192	-	1 064	1 064	-	-	-	-	-	-	6 027	6 027	-
500	38	-	19	19	-	-	-	-	-	-	132	132	-
510	5	-	6	6	-	-	-	-	-	-	83	83	-
521	20	-	10	10	-	-	-	-	-	-	33	33	-
522	-	-	-	-	-	-	-	-	-	-	16	16	-
530	13	-	3	3	-	-	-	-	-	-	-	-	-
610	-	-	-	-	-	-	-	-	-	-	-	-	-
620	-	-	-	-	-	-	-	-	-	-	-	-	-
630	-	-	-	-	-	-	-	-	-	-	-	-	-

und Kultur 1970 nach finanzwirtschaftlicher Gruppierung

DM

ZUSAMMEN 27	BAYERN STAAT 28	GEM. (GV.) 29	ZUSAMMEN 30	SAARLAND STAAT 31	GEM. (GV.) 32	STADTST. ZUSAMMEN 33	HAMBURG 34	BREMEN 35	BERLIN (WEST) 36	
SONSTIGE HOCHSCHULEN F 141 BIS 149 2031										
14 462	14 462	-	2 458	2 458	-	21 177	10 228	-	10 949	100
4 320	4 320	-	557	557	-	7 594	2 092	-	5 502	111
2 938	2 938	-	549	549	-	7 000	5 073	-	1 927	112
591	591	-	38	38	-	1 198	343	-	855	113
957	957	-	134	134	-	741	176	-	565	114
232	232	-	1	1	-	488	234	-	254	121
572	572	-	17	17	-	727	239	-	488	122
695	695	-	24	24	-	215	209	-	6	123
492	492	-	1	1	-	-	-	-	-	124
1 643	1 643	-	29	29	-	1 602	660	-	942	125
1 510	1 510	-	1 068	1 068	-	1 369	1 062	-	307	130
-	-	-	-	-	-	-	-	-	-	141
412	412	-	40	40	-	243	140	-	103	142
16 000	16 000	-	2	2	-	1 008	-	-	1 008	200
-	-	-	-	-	-	-	-	-	-	211
-	-	-	-	-	-	-	-	-	-	212
-	-	-	-	-	-	1 008	-	-	1 008	213
16 000	16 000	-	-	-	-	-	-	-	-	220
-	-	-	2	2	-	-	-	-	-	230
-	-	-	-	-	-	-	-	-	-	240
30 462	30 462	-	2 460	2 460	-	22 185	10 228	-	11 957	299
-	-	-	-	-	-	-	-	-	-	300
-	-	-	-	-	-	-	-	-	-	310
-	-	-	-	-	-	-	-	-	-	320
-	-	-	-	-	-	-	-	-	-	330
30 462	30 462	-	2 460	2 460	-	22 185	10 228	-	11 957	399
105	-	-	-	-	-	-	-	-	-	430
30 357	30 462	-	2 460	2 460	-	22 185	10 228	-	11 957	450
16 000	16 105	-	-	-	-	41	41	-	-	480
14 357	14 357	-	2 460	2 460	-	22 144	10 187	-	11 957	499
1 196	1 196	-	262	262	-	1 152	631	-	521	500
105	105	-	7	7	-	305	-	-	305	510
561	561	-	4	4	-	382	184	-	198	521
84	84	-	1	1	-	206	198	-	8	522
446	446	-	-	-	-	228	218	-	10	530
-	-	-	-	-	-	-	-	-	-	610
-	-	-	-	-	-	-	-	-	-	620
-	-	-	250	250	-	31	31	-	-	630
HOCHSCHULEN DER BILDENDEN KUNSTE F 141 2032										
3 623	3 623	-	-	-	-	8 202	3 224	-	4 978	100
1 592	1 592	-	-	-	-	3 474	853	-	2 621	111
732	732	-	-	-	-	2 026	1 418	-	608	112
283	283	-	-	-	-	785	234	-	551	113
141	141	-	-	-	-	177	29	-	148	114
211	211	-	-	-	-	290	153	-	137	121
226	226	-	-	-	-	295	157	-	138	122
-	-	-	-	-	-	91	88	-	3	123
165	165	-	-	-	-	-	-	-	-	124
189	189	-	-	-	-	729	163	-	566	125
40	40	-	-	-	-	198	6	-	192	130
-	-	-	-	-	-	-	-	-	-	141
44	44	-	-	-	-	137	123	-	14	142
-	-	-	-	-	-	-	-	-	-	200
-	-	-	-	-	-	-	-	-	-	211
-	-	-	-	-	-	-	-	-	-	212
-	-	-	-	-	-	-	-	-	-	213
-	-	-	-	-	-	-	-	-	-	220
-	-	-	-	-	-	-	-	-	-	230
-	-	-	-	-	-	-	-	-	-	240
3 623	3 623	-	-	-	-	8 202	3 224	-	4 978	299
-	-	-	-	-	-	-	-	-	-	300
-	-	-	-	-	-	-	-	-	-	310
-	-	-	-	-	-	-	-	-	-	320
-	-	-	-	-	-	-	-	-	-	330
3 623	3 623	-	-	-	-	8 202	3 224	-	4 978	399
5	-	-	-	-	-	-	-	-	-	430
3 618	3 623	-	-	-	-	8 202	3 224	-	4 978	450
-	5	-	-	-	-	-	-	-	-	480
3 618	3 618	-	-	-	-	8 202	3 224	-	4 978	499
236	236	-	-	-	-	197	98	-	99	500
36	36	-	-	-	-	8	-	-	8	510
80	80	-	-	-	-	141	52	-	89	521
2	2	-	-	-	-	9	7	-	2	522
118	118	-	-	-	-	21	21	-	-	530
-	-	-	-	-	-	-	-	-	-	610
-	-	-	-	-	-	-	-	-	-	620
-	-	-	-	-	-	18	18	-	-	630

II. Ausgaben und Einnahmen für Bildung, Wissenschaft

1000						
NR.	ART DER AUSGABEN / EINNAHMEN	INSGESAMT 1	BUND, LAF, ERP ZUSAMMEN 2	BUND 3	LASTENAUS- GLEICHF. 4	ERP-SOND. VERMOEGEN 5
2033 MUSIKHOCHSCHULEN F 142						
100	UNMITTELBARE AUSGABEN (OHNE ZAHLUNGEN A. AND. BEREICHE)	33 503	-	-	-	-
111	BEAMTENBEZUEGE	9 700	-	-	-	-
112	ANGESTELLTENVERGÜTUNGEN	12 694	-	-	-	-
113	ARBEITERLOEHNE	910	-	-	-	-
114	SONSTIGE PERSONALAUSGABEN	3 113	-	-	-	-
121	UNTERHALTUNG VON UNBEWEGLICHEM VERMOEGEN	257	-	-	-	-
122	BEWIRTSCHAFTUNG DER GRUNDSTUECKE	1 053	-	-	-	-
123	MIETEN UND PACHTEN	242	-	-	-	-
124	ZUWEISUNGEN AN ZWECKVERBAENDE USW.	294	-	-	-	-
125	UEBRIGER LAUFENDER SACHAUFWAND	1 474	-	-	-	-
130	BAUMASSNAHMEN	2 831	-	-	-	-
141	ERWERB VON UNBEWEGLICHEN SACHEN	-	-	-	-	-
142	ERWERB VON BEWEGLICHEN SACHEN	935	-	-	-	-
200	ZAHLUNGEN AN ANDERE BEREICHE	2 052	-	-	-	-
211	RENTEN, UNTERSTÜTZUNGEN U. AEHNL.	6	-	-	-	-
212	LAUFENDE ZUSCHUESSE AN SOZIALE U. AEHNL. EINRICHTG.	-	-	-	-	-
213	UEBRIGE LAUFENDE ZUSCHUESSE	2 044	-	-	-	-
220	VERMOEGENSUEBERTRAGUNGEN AN ANDERE BEREICHE	-	-	-	-	-
230	DARLEHEN AN ANDERE BEREICHE	2	-	-	-	-
240	BETEILIGUNGEN	-	-	-	-	-
299	UNMITTELBARE AUSGABEN	35 555	-	-	-	-
300	ZAHLUNGEN AN VERWALTUNGEN	1 790	-	-	-	-
310	LAUFENDE ZUWEISUNGEN AN VERWALTUNGEN	1 790	-	-	-	-
320	ZUWEISUNGEN AN VERWALTUNGEN FUER INVESTITIONEN	-	-	-	-	-
330	DARLEHEN AN VERWALTUNGEN	-	-	-	-	-
399	BRUTTOAUSGABEN	37 345	-	-	-	-
430	ABZUEGL. ZAHLUNGEN V. VERWALTUNGEN GLEICHER EBENE	1 293	-	-	-	-
450	GESAMTAUSGABEN (OHNE BESONDERE FINANZ. VORGÄNGE)	36 052	-	-	-	-
480	ABZUEGL. ZAHLUNGEN V. VERWALTUNGEN ANDERER EBENE	-	-	-	-	-
499	NETTOAUSGABEN	36 052	-	-	-	-
500	UNMITTELBARE EINNAHMEN	2 332	-	-	-	-
510	EINNAHMEN AUS WIRTSCHAFTLICHER TÄTIGKEIT	425	-	-	-	-
521	GEBUEHREN, SONSTIGE ENTGELTE, STRAFEN	639	-	-	-	-
522	UEBRIGE LAUFENDE EINNAHMEN	199	-	-	-	-
530	LAUFENDE ZUSCHUESSE VON ANDEREN BEREICHEN	806	-	-	-	-
610	VERAEUSSERUNG VON SACHVERMOEGEN	-	-	-	-	-
620	VERAEUSSERUNG VON BETEILIGUNGEN	-	-	-	-	-
630	UEBRIGE EINNAHMEN	263	-	-	-	-
2034 SPORTHOCHSCHULEN F 143						
100	UNMITTELBARE AUSGABEN (OHNE ZAHLUNGEN A. AND. BEREICHE)	14 832	-	-	-	-
111	BEAMTENBEZUEGE	2 262	-	-	-	-
112	ANGESTELLTENVERGÜTUNGEN	3 389	-	-	-	-
113	ARBEITERLOEHNE	575	-	-	-	-
114	SONSTIGE PERSONALAUSGABEN	446	-	-	-	-
121	UNTERHALTUNG VON UNBEWEGLICHEM VERMOEGEN	71	-	-	-	-
122	BEWIRTSCHAFTUNG DER GRUNDSTUECKE	1 001	-	-	-	-
123	MIETEN UND PACHTEN	770	-	-	-	-
124	ZUWEISUNGEN AN ZWECKVERBAENDE USW.	-	-	-	-	-
125	UEBRIGER LAUFENDER SACHAUFWAND	844	-	-	-	-
130	BAUMASSNAHMEN	5 073	-	-	-	-
141	ERWERB VON UNBEWEGLICHEN SACHEN	-	-	-	-	-
142	ERWERB VON BEWEGLICHEN SACHEN	401	-	-	-	-
200	ZAHLUNGEN AN ANDERE BEREICHE	16 003	-	-	-	-
211	RENTEN, UNTERSTÜTZUNGEN U. AEHNL.	3	-	-	-	-
212	LAUFENDE ZUSCHUESSE AN SOZIALE U. AEHNL. EINRICHTG.	-	-	-	-	-
213	UEBRIGE LAUFENDE ZUSCHUESSE	-	-	-	-	-
220	VERMOEGENSUEBERTRAGUNGEN AN ANDERE BEREICHE	16 000	-	-	-	-
230	DARLEHEN AN ANDERE BEREICHE	-	-	-	-	-
240	BETEILIGUNGEN	-	-	-	-	-
299	UNMITTELBARE AUSGABEN	30 835	-	-	-	-
300	ZAHLUNGEN AN VERWALTUNGEN	1 170	-	-	-	-
310	LAUFENDE ZUWEISUNGEN AN VERWALTUNGEN	-	-	-	-	-
320	ZUWEISUNGEN AN VERWALTUNGEN FUER INVESTITIONEN	1 170	-	-	-	-
330	DARLEHEN AN VERWALTUNGEN	-	-	-	-	-
399	BRUTTOAUSGABEN	32 005	-	-	-	-
430	ABZUEGL. ZAHLUNGEN V. VERWALTUNGEN GLEICHER EBENE	17 000	-	-	-	-
450	GESAMTAUSGABEN (OHNE BESONDERE FINANZ. VORGÄNGE)	15 005	-	-	-	-
480	ABZUEGL. ZAHLUNGEN V. VERWALTUNGEN ANDERER EBENE	-	-	-	-	-
499	NETTOAUSGABEN	15 005	-	-	-	-
500	UNMITTELBARE EINNAHMEN	702	-	-	-	-
510	EINNAHMEN AUS WIRTSCHAFTLICHER TÄTIGKEIT	151	-	-	-	-
521	GEBUEHREN, SONSTIGE ENTGELTE, STRAFEN	429	-	-	-	-
522	UEBRIGE LAUFENDE EINNAHMEN	123	-	-	-	-
530	LAUFENDE ZUSCHUESSE VON ANDEREN BEREICHEN	-	-	-	-	-
610	VERAEUSSERUNG VON SACHVERMOEGEN	-	-	-	-	-
620	VERAEUSSERUNG VON BETEILIGUNGEN	-	-	-	-	-
630	UEBRIGE EINNAHMEN	-	-	-	-	-

und Kultur 1970 nach finanzwirtschaftlicher Gruppierung

DM

LAENDER ZUSAMMEN	(EINSCHL. STAATSTADTEN) STAAT	GEM. (GV.)	SCHLESWIG-HOLSTEIN ZUSAMMEN	STAAT	GEM. (GV.)	NIEDERSACHSEN ZUSAMMEN	STAAT	GEM. (GV.)	NORDRH.-WESTF. ZUSAMMEN	NR.
6	7	8	9	10	11	12	13	14	15	
MUSIKHOCHSCHULEN F 142 2033										
33 503	33 503	-	1 139	1 139	-	-	-	-	10 352	100
9 700	9 700	-	97	97	-	-	-	-	2 279	111
12 654	12 654	-	832	832	-	-	-	-	4 545	112
510	510	-	38	38	-	-	-	-	229	113
3 113	3 113	-	-	-	-	-	-	-	1 330	114
257	257	-	-	-	-	-	-	-	7	121
1 053	1 053	-	39	39	-	-	-	-	361	122
242	242	-	11	11	-	-	-	-	55	123
254	254	-	-	-	-	-	-	-	-	124
1 474	1 474	-	81	81	-	-	-	-	425	125
2 831	2 831	-	5	5	-	-	-	-	438	130
-	-	-	-	-	-	-	-	-	-	141
935	935	-	36	36	-	-	-	-	683	142
2 052	2 052	-	-	-	-	-	-	-	6	200
6	6	-	-	-	-	-	-	-	6	211
-	-	-	-	-	-	-	-	-	-	212
2 044	2 044	-	-	-	-	-	-	-	-	213
-	-	-	-	-	-	-	-	-	-	220
2	2	-	-	-	-	-	-	-	-	230
-	-	-	-	-	-	-	-	-	-	240
35 555	35 555	-	1 139	1 139	-	-	-	-	10 358	299
1 790	1 790	-	-	-	-	1 710	1 710	-	-	300
1 790	1 790	-	-	-	-	1 710	1 710	-	-	310
-	-	-	-	-	-	-	-	-	-	320
-	-	-	-	-	-	-	-	-	-	330
37 345	37 345	-	1 139	1 139	-	1 710	1 710	-	10 358	399
1 293	1 293	-	295	295	-	-	-	-	-	430
36 052	37 345	-	844	1 139	-	1 710	1 710	-	10 358	450
-	1 293	-	-	295	-	-	-	-	-	480
36 052	36 052	-	844	844	-	1 710	1 710	-	10 358	499
2 332	2 332	-	203	203	-	-	-	-	691	500
425	425	-	12	12	-	-	-	-	70	510
639	639	-	81	81	-	-	-	-	133	521
195	199	-	10	10	-	-	-	-	3	522
806	806	-	100	100	-	-	-	-	485	530
-	-	-	-	-	-	-	-	-	-	610
-	-	-	-	-	-	-	-	-	-	620
263	263	-	-	-	-	-	-	-	-	630
SPORTHOCHSCHULEN F 143 2034										
14 832	14 832	-	-	-	-	-	-	-	9 328	100
2 262	2 262	-	-	-	-	-	-	-	1 033	111
3 389	3 389	-	-	-	-	-	-	-	2 630	112
575	575	-	-	-	-	-	-	-	346	113
446	446	-	-	-	-	-	-	-	242	114
71	71	-	-	-	-	-	-	-	15	121
1 001	1 001	-	-	-	-	-	-	-	779	122
770	770	-	-	-	-	-	-	-	75	123
-	-	-	-	-	-	-	-	-	-	124
844	844	-	-	-	-	-	-	-	423	125
5 073	5 073	-	-	-	-	-	-	-	3 632	130
-	-	-	-	-	-	-	-	-	-	141
401	401	-	-	-	-	-	-	-	153	142
16 003	16 003	-	-	-	-	-	-	-	3	200
3	3	-	-	-	-	-	-	-	3	211
-	-	-	-	-	-	-	-	-	-	212
-	-	-	-	-	-	-	-	-	-	213
16 000	16 000	-	-	-	-	-	-	-	-	220
-	-	-	-	-	-	-	-	-	-	230
-	-	-	-	-	-	-	-	-	-	240
30 835	30 835	-	-	-	-	-	-	-	9 331	299
1 170	1 170	-	-	-	-	-	-	-	1 170	300
-	-	-	-	-	-	-	-	-	-	310
1 170	1 170	-	-	-	-	-	-	-	1 170	320
-	-	-	-	-	-	-	-	-	-	330
32 005	32 005	-	-	-	-	-	-	-	10 501	399
-	-	-	-	-	-	-	-	-	-	430
32 005	32 005	-	-	-	-	-	-	-	10 501	450
17 000	17 000	-	-	-	-	-	-	-	1 000	480
15 005	15 005	-	-	-	-	-	-	-	9 501	499
702	702	-	-	-	-	-	-	-	260	500
151	151	-	-	-	-	-	-	-	113	510
428	428	-	-	-	-	-	-	-	105	521
123	123	-	-	-	-	-	-	-	42	522
-	-	-	-	-	-	-	-	-	-	530
-	-	-	-	-	-	-	-	-	-	610
-	-	-	-	-	-	-	-	-	-	620
-	-	-	-	-	-	-	-	-	-	630

II. Ausgaben und Einnahmen für Bildung, Wissenschaft

1000

NR.	NORDRHEIN-WESTFALEN		ZUSAMMEN	HESSEN		ZUSAMMEN	RHEINLAND-PFALZ		ZUSAMMEN	BADEN-WÜRTTEMBERG		
	STAAT 16	GEM. (GV.) 17		STAAT 19	GEM. (GV.) 20		STAAT 22	GEM. (GV.) 23		STAAT 25	GEM. (GV.) 26	
2023 MUSIKHOCHSCHULEN F 142												
100	10 352	-	-	-	-	-	-	-	-	5 458	5 458	-
111	2 279	-	-	-	-	-	-	-	-	1 748	1 748	-
112	4 545	-	-	-	-	-	-	-	-	1 734	1 734	-
113	220	-	-	-	-	-	-	-	-	156	156	-
114	1 320	-	-	-	-	-	-	-	-	933	933	-
121	7	-	-	-	-	-	-	-	-	-	-	-
122	361	-	-	-	-	-	-	-	-	135	135	-
123	55	-	-	-	-	-	-	-	-	72	72	-
124	-	-	-	-	-	-	-	-	-	293	293	-
125	425	-	-	-	-	-	-	-	-	180	180	-
130	428	-	-	-	-	-	-	-	-	120	120	-
141	-	-	-	-	-	-	-	-	-	-	-	-
142	683	-	-	-	-	-	-	-	-	87	87	-
200	6	-	2 044	2 044	-	-	-	-	-	-	-	-
211	6	-	-	-	-	-	-	-	-	-	-	-
212	-	-	-	-	-	-	-	-	-	-	-	-
213	-	-	2 044	2 044	-	-	-	-	-	-	-	-
220	-	-	-	-	-	-	-	-	-	-	-	-
230	-	-	-	-	-	-	-	-	-	-	-	-
240	-	-	-	-	-	-	-	-	-	-	-	-
299	10 358	-	2 044	2 044	-	-	-	-	-	5 458	5 458	-
300	-	-	-	-	-	-	-	-	-	80	80	-
310	-	-	-	-	-	-	-	-	-	80	80	-
320	-	-	-	-	-	-	-	-	-	-	-	-
330	-	-	-	-	-	-	-	-	-	-	-	-
399	10 358	-	2 044	2 044	-	-	-	-	-	5 538	5 538	-
430	-	-	-	-	-	-	-	-	-	998	-	-
450	10 358	-	2 044	2 044	-	-	-	-	-	4 540	5 538	-
480	-	-	-	-	-	-	-	-	-	-	998	-
499	10 358	-	2 044	2 044	-	-	-	-	-	4 540	4 540	-
500	691	-	-	-	-	-	-	-	-	153	153	-
510	70	-	-	-	-	-	-	-	-	16	16	-
521	133	-	-	-	-	-	-	-	-	104	104	-
522	3	-	-	-	-	-	-	-	-	1	1	-
530	485	-	-	-	-	-	-	-	-	32	32	-
610	-	-	-	-	-	-	-	-	-	-	-	-
620	-	-	-	-	-	-	-	-	-	-	-	-
630	-	-	-	-	-	-	-	-	-	-	-	-

2024 SPORTHOCHSCHULEN F 143

100	9 328	-	-	-	-	-	-	-	-	-	-	-	-	-	-
111	1 033	-	-	-	-	-	-	-	-	-	-	-	-	-	-
112	2 630	-	-	-	-	-	-	-	-	-	-	-	-	-	-
113	346	-	-	-	-	-	-	-	-	-	-	-	-	-	-
114	242	-	-	-	-	-	-	-	-	-	-	-	-	-	-
121	15	-	-	-	-	-	-	-	-	-	-	-	-	-	-
122	779	-	-	-	-	-	-	-	-	-	-	-	-	-	-
123	75	-	-	-	-	-	-	-	-	-	-	-	-	-	-
124	-	-	-	-	-	-	-	-	-	-	-	-	-	-	-
125	423	-	-	-	-	-	-	-	-	-	-	-	-	-	-
130	3 632	-	-	-	-	-	-	-	-	-	-	-	-	-	-
141	-	-	-	-	-	-	-	-	-	-	-	-	-	-	-
142	153	-	-	-	-	-	-	-	-	-	-	-	-	-	-
200	3	-	-	-	-	-	-	-	-	-	-	-	-	-	-
211	3	-	-	-	-	-	-	-	-	-	-	-	-	-	-
212	-	-	-	-	-	-	-	-	-	-	-	-	-	-	-
213	-	-	-	-	-	-	-	-	-	-	-	-	-	-	-
220	-	-	-	-	-	-	-	-	-	-	-	-	-	-	-
230	-	-	-	-	-	-	-	-	-	-	-	-	-	-	-
240	-	-	-	-	-	-	-	-	-	-	-	-	-	-	-
299	9 331	-	-	-	-	-	-	-	-	-	-	-	-	-	-
300	1 170	-	-	-	-	-	-	-	-	-	-	-	-	-	-
310	-	-	-	-	-	-	-	-	-	-	-	-	-	-	-
320	1 170	-	-	-	-	-	-	-	-	-	-	-	-	-	-
330	-	-	-	-	-	-	-	-	-	-	-	-	-	-	-
399	10 501	-	-	-	-	-	-	-	-	-	-	-	-	-	-
430	-	-	-	-	-	-	-	-	-	-	-	-	-	-	-
450	10 501	-	-	-	-	-	-	-	-	-	-	-	-	-	-
480	1 000	-	-	-	-	-	-	-	-	-	-	-	-	-	-
499	9 501	-	-	-	-	-	-	-	-	-	-	-	-	-	-
500	260	-	-	-	-	-	-	-	-	-	-	-	-	-	-
510	113	-	-	-	-	-	-	-	-	-	-	-	-	-	-
521	105	-	-	-	-	-	-	-	-	-	-	-	-	-	-
522	42	-	-	-	-	-	-	-	-	-	-	-	-	-	-
530	-	-	-	-	-	-	-	-	-	-	-	-	-	-	-
610	-	-	-	-	-	-	-	-	-	-	-	-	-	-	-
620	-	-	-	-	-	-	-	-	-	-	-	-	-	-	-
630	-	-	-	-	-	-	-	-	-	-	-	-	-	-	-

und Kultur 1970 nach finanzwirtschaftlicher Gruppierung

DM

ZUSAMMEN 27	BAYERN STAAT 28	GEM.(GV.) 29	ZUSAMMEN 30	SAARLAND STAAT 31	GEM.(GV.) 32	STADTST. ZUSAMMEN 33	HAMBURG 34	BREMEN 35	BERLIN (WEST) 36	
MUSIKHOCHSCHULEN F 142 2033										
2 948	2 948	-	2 458	2 458	-	11 148	5 177	-	5 971	100
1 392	1 392	-	557	557	-	3 627	746	-	2 881	111
967	967	-	549	549	-	4 067	2 748	-	1 319	112
60	60	-	38	38	-	389	85	-	304	113
278	278	-	134	134	-	438	21	-	417	114
59	59	-	1	1	-	190	73	-	117	121
86	86	-	17	17	-	415	65	-	350	122
-	-	-	24	24	-	80	77	-	3	123
-	-	-	1	1	-	-	-	-	-	124
77	77	-	29	29	-	682	306	-	376	125
29	29	-	1 068	1 068	-	1 171	1 056	-	115	130
-	-	-	-	-	-	-	-	-	-	141
-	-	-	40	40	-	89	-	-	89	142
-	-	-	2	2	-	-	-	-	-	200
-	-	-	-	-	-	-	-	-	-	211
-	-	-	-	-	-	-	-	-	-	212
-	-	-	-	-	-	-	-	-	-	213
-	-	-	-	-	-	-	-	-	-	220
-	-	-	2	2	-	-	-	-	-	230
-	-	-	-	-	-	-	-	-	-	240
2 948	2 948	-	2 460	2 460	-	11 148	5 177	-	5 971	299
-	-	-	-	-	-	-	-	-	-	300
-	-	-	-	-	-	-	-	-	-	310
-	-	-	-	-	-	-	-	-	-	320
-	-	-	-	-	-	-	-	-	-	330
2 948	2 948	-	2 460	2 460	-	11 148	5 177	-	5 971	399
-	-	-	-	-	-	-	-	-	-	430
2 948	2 948	-	2 460	2 460	-	11 148	5 177	-	5 971	450
-	-	-	-	-	-	-	-	-	-	480
2 948	2 948	-	2 460	2 460	-	11 148	5 177	-	5 971	499
167	167	-	262	262	-	856	434	-	422	500
23	23	-	7	7	-	297	-	-	297	510
115	115	-	4	4	-	202	93	-	109	521
1	1	-	1	1	-	183	177	-	6	522
28	28	-	-	-	-	161	151	-	10	530
-	-	-	-	-	-	-	-	-	-	610
-	-	-	-	-	-	-	-	-	-	620
-	-	-	250	250	-	13	13	-	-	630
SPORTHOCHSCHULEN F 143 2034										
5 504	5 504	-	-	-	-	-	-	-	-	100
1 229	1 229	-	-	-	-	-	-	-	-	111
759	759	-	-	-	-	-	-	-	-	112
229	229	-	-	-	-	-	-	-	-	113
204	204	-	-	-	-	-	-	-	-	114
56	56	-	-	-	-	-	-	-	-	121
222	222	-	-	-	-	-	-	-	-	122
695	695	-	-	-	-	-	-	-	-	123
-	-	-	-	-	-	-	-	-	-	124
421	421	-	-	-	-	-	-	-	-	125
1 441	1 441	-	-	-	-	-	-	-	-	130
-	-	-	-	-	-	-	-	-	-	141
248	248	-	-	-	-	-	-	-	-	142
16 000	16 000	-	-	-	-	-	-	-	-	200
-	-	-	-	-	-	-	-	-	-	211
-	-	-	-	-	-	-	-	-	-	212
-	-	-	-	-	-	-	-	-	-	213
16 000	16 000	-	-	-	-	-	-	-	-	220
-	-	-	-	-	-	-	-	-	-	230
-	-	-	-	-	-	-	-	-	-	240
21 504	21 504	-	-	-	-	-	-	-	-	299
-	-	-	-	-	-	-	-	-	-	300
-	-	-	-	-	-	-	-	-	-	310
-	-	-	-	-	-	-	-	-	-	320
-	-	-	-	-	-	-	-	-	-	330
21 504	21 504	-	-	-	-	-	-	-	-	399
-	-	-	-	-	-	-	-	-	-	430
21 504	21 504	-	-	-	-	-	-	-	-	450
16 000	16 000	-	-	-	-	-	-	-	-	480
5 504	5 504	-	-	-	-	-	-	-	-	499
442	442	-	-	-	-	-	-	-	-	500
38	38	-	-	-	-	-	-	-	-	510
323	323	-	-	-	-	-	-	-	-	521
81	81	-	-	-	-	-	-	-	-	522
-	-	-	-	-	-	-	-	-	-	530
-	-	-	-	-	-	-	-	-	-	610
-	-	-	-	-	-	-	-	-	-	620
-	-	-	-	-	-	-	-	-	-	630

II. Ausgaben und Einnahmen für Bildung, Wissenschaft

1000

NP.	APT DER AUSGABEN / EINNAHMEN	INSGESAMT 1	BUND, LAF, ERP ZUSAMMEN 2	BUND 3	LASTEN AUS- GLEICHF. 4	ERP-SOND. VERMOEGEN 5
2035 SONSTIGE HOCHSCHULEN F 149						
100	UNMITTELBARE AUSGABEN (OHNE ZAHLUNGEN A. AND. BEREICHE)	21 784	1 008	1 008	-	-
111	BEAMTENBEZUEGE	7 264	-	-	-	-
112	ANGESTELLTENVERGÜETUNGEN	3 362	-	-	-	-
113	ARBEITERLOEHNE	824	-	-	-	-
114	SONSTIGE PERSONALAUSGABEN	1 351	-	-	-	-
121	UNTERHALTUNG VON UNBEWEGLICHEM VERMOEGEN	104	-	-	-	-
122	BEWIRTSCHAFTUNG DER GRUNDSTUECKE	830	-	-	-	-
123	MIETEN UND PACHTEN	624	-	-	-	-
124	ZUWEISUNGEN AN ZWECKVERBAENDE USW.	1 336	1 008	1 008	-	-
125	UEBRIGER LAUFENDER SACHAUFWAND	1 856	-	-	-	-
130	BAUMMASSNAHMEN	3 830	-	-	-	-
141	ERWERB VON UNBEWEGLICHEN SACHEN	-	-	-	-	-
142	ERWERB VON BEWEGLICHEN SACHEN	403	-	-	-	-
200	ZAHLUNGEN AN ANDERE BEREICHE	1 199	-	-	-	-
211	RENTEN, UNTERSTÜTZUNGEN U. AEHNL.	26	-	-	-	-
212	LAUFENDE ZUSCHUESSE AN SOZIALE U. AEHNL. EINRICHTG.	-	-	-	-	-
213	UEBRIGE LAUFENDE ZUSCHUESSE	1 081	-	-	-	-
220	VERMOEGENSUEBERTRAGUNGEN AN ANDERE BEREICHE	38	-	-	-	-
230	DARLEHEN AN ANDERE BEREICHE	54	-	-	-	-
240	BETEILIGUNGEN	-	-	-	-	-
299	UNMITTELBARE AUSGABEN	22 983	1 008	1 008	-	-
300	ZAHLUNGEN AN VERWALTUNGEN	243	185	185	-	-
310	LAUFENDE ZUWEISUNGEN AN VERWALTUNGEN	243	185	185	-	-
320	ZUWEISUNGEN AN VERWALTUNGEN FUER INVESTITIONEN	-	-	-	-	-
330	DARLEHEN AN VERWALTUNGEN	-	-	-	-	-
399	BRUTTOAUSGABEN	23 226	1 193	1 193	-	-
430	ABZUEGL. ZAHLUNGEN V. VERWALTUNGEN GLEICHER EBENE	141	-	-	-	-
450	GESAMTAUSGABEN (OHNE BESONDERE FINANZ. VORGAENGE)	23 085	1 193	1 193	-	-
480	ABZUEGL. ZAHLUNGEN V. VERWALTUNGEN ANDERER EBENE	-	-	-	-	-
499	NETTOAUSGABEN	23 085	1 193	1 193	-	-
500	UNMITTELBARE EINNAHMEN	819	-	-	-	-
510	EINNAHMEN AUS WIRTSCHAFTLICHER TÄTIGKEIT	33	-	-	-	-
521	GEBUEHREN, SONSTIGE ENTGELTE, STRAFEN	296	-	-	-	-
522	UEBRIGE LAUFENDE EINNAHMEN	144	-	-	-	-
530	LAUFENDE ZUSCHUESSE VON ANDEREN BEREICHEN	346	-	-	-	-
610	VERAEUSSERUNG VON SACHVERMOEGEN	-	-	-	-	-
620	VERAEUSSERUNG VON BETEILIGUNGEN	-	-	-	-	-
630	UEBRIGE EINNAHMEN	-	-	-	-	-
2036 AUSBILDUNGSFOERDERUNG F. STUDIERENDE ZUS. F 152+153						
100	UNMITTELBARE AUSGABEN (OHNE ZAHLUNGEN A. AND. BEREICHE)	53 726	14 979	14 979	-	-
111	BEAMTENBEZUEGE	-	-	-	-	-
112	ANGESTELLTENVERGÜETUNGEN	-	-	-	-	-
113	ARBEITERLOEHNE	-	-	-	-	-
114	SONSTIGE PERSONALAUSGABEN	19	-	-	-	-
121	UNTERHALTUNG VON UNBEWEGLICHEM VERMOEGEN	-	-	-	-	-
122	BEWIRTSCHAFTUNG DER GRUNDSTUECKE	-	-	-	-	-
123	MIETEN UND PACHTEN	-	-	-	-	-
124	ZUWEISUNGEN AN ZWECKVERBAENDE USW.	45 119	14 164	14 164	-	-
125	UEBRIGER LAUFENDER SACHAUFWAND	4 997	815	815	-	-
130	BAUMMASSNAHMEN	3 591	-	-	-	-
141	ERWERB VON UNBEWEGLICHEN SACHEN	-	-	-	-	-
142	ERWERB VON BEWEGLICHEN SACHEN	-	-	-	-	-
200	ZAHLUNGEN AN ANDERE BEREICHE	499 913	940	9	-	931
211	RENTEN, UNTERSTÜTZUNGEN U. AEHNL.	455 160	689	9	-	680
212	LAUFENDE ZUSCHUESSE AN SOZIALE U. AEHNL. EINRICHTG.	14 931	-	-	-	-
213	UEBRIGE LAUFENDE ZUSCHUESSE	14	-	-	-	-
220	VERMOEGENSUEBERTRAGUNGEN AN ANDERE BEREICHE	19 011	-	-	-	-
230	DARLEHEN AN ANDERE BEREICHE	10 797	251	-	-	251
240	BETEILIGUNGEN	-	-	-	-	-
299	UNMITTELBARE AUSGABEN	553 639	15 919	14 988	-	931
300	ZAHLUNGEN AN VERWALTUNGEN	154 903	154 902	154 902	-	-
310	LAUFENDE ZUWEISUNGEN AN VERWALTUNGEN	145 893	145 892	145 892	-	-
320	ZUWEISUNGEN AN VERWALTUNGEN FUER INVESTITIONEN	9 010	9 010	9 010	-	-
330	DARLEHEN AN VERWALTUNGEN	-	-	-	-	-
399	BRUTTOAUSGABEN	708 542	170 821	169 890	-	931
430	ABZUEGL. ZAHLUNGEN V. VERWALTUNGEN GLEICHER EBENE	150 889	-	-	-	-
450	GESAMTAUSGABEN (OHNE BESONDERE FINANZ. VORGAENGE)	557 653	170 821	169 890	-	931
480	ABZUEGL. ZAHLUNGEN V. VERWALTUNGEN ANDERER EBENE	-	3 232	3 232	-	-
499	NETTOAUSGABEN	557 653	167 589	166 658	-	931
500	UNMITTELBARE EINNAHMEN	18 709	7 296	7 296	-	-
510	EINNAHMEN AUS WIRTSCHAFTLICHER TÄTIGKEIT	-	-	-	-	-
521	GEBUEHREN, SONSTIGE ENTGELTE, STRAFEN	-	-	-	-	-
522	UEBRIGE LAUFENDE EINNAHMEN	491	13	13	-	-
530	LAUFENDE ZUSCHUESSE VON ANDEREN BEREICHEN	2 262	-	-	-	-
610	VERAEUSSERUNG VON SACHVERMOEGEN	-	-	-	-	-
620	VERAEUSSERUNG VON BETEILIGUNGEN	-	-	-	-	-
630	UEBRIGE EINNAHMEN	15 956	7 283	7 283	-	-

und Kultur 1970 nach finanzwirtschaftlicher Gruppierung

DM

LAENDER (EINSCHL. STADTSTAATEN) ZUSAMMEN 6	STAAT 7	GEM. (GV.) 8	SCHLESWIG-HOLSTEIN ZUSAMMEN 9	STAAT 10	GEM. (GV.) 11	NIEDERSACHSEN ZUSAMMEN 12	STAAT 13	GEM. (GV.) 14	NORDRH.-WESTF. ZUSAMMEN 15	NR. 16
SONSTIGE HOCHSCHULEN F 149 2035										
20 776	20 776	-	-	-	-	6	6	-	-	100
7 264	7 264	-	-	-	-	-	-	-	-	111
3 362	3 362	-	-	-	-	6	6	-	-	112
824	824	-	-	-	-	-	-	-	-	113
1 351	1 351	-	-	-	-	-	-	-	-	114
104	104	-	-	-	-	-	-	-	-	121
830	830	-	-	-	-	-	-	-	-	122
624	624	-	-	-	-	-	-	-	-	123
328	328	-	-	-	-	-	-	-	-	124
1 856	1 856	-	-	-	-	-	-	-	-	125
3 830	3 830	-	-	-	-	-	-	-	-	130
-	-	-	-	-	-	-	-	-	-	141
403	403	-	-	-	-	-	-	-	-	142
1 195	1 195	-	-	-	-	-	-	-	111	200
26	26	-	-	-	-	-	-	-	-	211
-	-	-	-	-	-	-	-	-	-	212
1 081	1 081	-	-	-	-	-	-	-	73	213
38	38	-	-	-	-	-	-	-	38	220
54	54	-	-	-	-	-	-	-	-	230
-	-	-	-	-	-	-	-	-	-	240
21 575	21 575	-	-	-	-	6	6	-	111	299
58	58	-	13	13	-	45	45	-	-	300
58	58	-	13	13	-	45	45	-	-	310
-	-	-	-	-	-	-	-	-	-	320
-	-	-	-	-	-	-	-	-	-	330
22 033	22 033	-	13	13	-	51	51	-	111	399
141	41	-	-	-	-	-	-	-	-	430
21 852	21 852	-	13	13	-	51	51	-	111	450
-	100	-	-	-	-	-	-	-	-	480
21 852	21 852	-	13	13	-	51	51	-	111	499
819	819	-	-	-	-	-	-	-	-	500
33	33	-	-	-	-	-	-	-	-	510
296	296	-	-	-	-	-	-	-	-	521
144	144	-	-	-	-	-	-	-	-	522
346	346	-	-	-	-	-	-	-	-	530
-	-	-	-	-	-	-	-	-	-	610
-	-	-	-	-	-	-	-	-	-	620
-	-	-	-	-	-	-	-	-	-	630
AUSBILDUNGSFOERDERUNG F. STUDIERENDE ZUS. F 152+153 2036										
38 747	38 747	-	-	-	-	4 871	4 871	-	10 371	100
-	-	-	-	-	-	-	-	-	-	111
-	-	-	-	-	-	-	-	-	-	112
-	-	-	-	-	-	-	-	-	-	113
19	19	-	-	-	-	-	-	-	-	114
-	-	-	-	-	-	-	-	-	-	121
-	-	-	-	-	-	-	-	-	-	122
-	-	-	-	-	-	-	-	-	-	123
30 955	30 955	-	-	-	-	3 966	3 966	-	8 134	124
4 182	4 182	-	-	-	-	905	905	-	2 237	125
3 591	3 591	-	-	-	-	-	-	-	-	130
-	-	-	-	-	-	-	-	-	-	141
-	-	-	-	-	-	-	-	-	-	142
498 573	498 573	-	13 493	13 493	-	39 321	39 321	-	168 985	200
454 471	454 471	-	12 129	12 129	-	31 200	31 200	-	166 908	211
14 931	14 931	-	413	413	-	-	-	-	-	212
14	14	-	-	-	-	-	-	-	-	213
19 011	19 011	-	951	951	-	5 219	5 219	-	2 077	220
10 546	10 546	-	-	-	-	2 902	2 902	-	-	230
-	-	-	-	-	-	-	-	-	-	240
537 720	537 720	-	13 493	13 493	-	44 192	44 192	-	179 356	299
1	1	-	-	-	-	-	-	-	-	300
1	1	-	-	-	-	-	-	-	-	310
-	-	-	-	-	-	-	-	-	-	320
-	-	-	-	-	-	-	-	-	-	330
537 721	537 721	-	13 493	13 493	-	44 192	44 192	-	179 356	399
-	-	-	-	-	-	-	-	-	-	430
537 721	537 721	-	13 493	13 493	-	44 192	44 192	-	179 356	450
147 657	147 657	-	4 229	4 229	-	12 128	12 128	-	37 012	480
390 064	390 064	-	9 264	9 264	-	32 064	32 064	-	142 344	499
11 413	11 413	-	32	32	-	106	106	-	3 381	500
-	-	-	-	-	-	-	-	-	-	510
-	-	-	-	-	-	-	-	-	-	521
478	478	-	32	32	-	106	106	-	-	522
2 262	2 262	-	-	-	-	-	-	-	-	530
-	-	-	-	-	-	-	-	-	-	610
-	-	-	-	-	-	-	-	-	-	620
8 673	8 673	-	-	-	-	-	-	-	3 381	630

II. Ausgaben und Einnahmen für Bildung, Wissenschaft

1000

NR.	NORDRHEIN-WESTFALEN			HESSEN	GEM. (GV.)	RHEINLAND-PFALZ			BADEN-WÜRTTEMBERG			
	STAAT 16	GEM. (GV.) 17	ZUSAMMEN 18			STAAT 19	GEM. (GV.) 20	ZUSAMMEN 21	STAAT 22	GEM. (GV.) 23	ZUSAMMEN 24	STAAT 25
2035 SONSTIGE HOCHSCHULEN F 149												
100	-	-	8 192	8 192	-	6 996	6 996	-	1 368	1 368	-	
111	-	-	4 895	4 895	-	1 035	1 035	-	734	734	-	
112	-	-	1 077	1 077	-	735	735	-	157	157	-	
113	-	-	453	453	-	288	288	-	40	40	-	
114	-	-	378	378	-	338	338	-	175	175	-	
121	-	-	90	90	-	-	-	-	-	-	-	
122	-	-	330	330	-	400	400	-	45	45	-	
123	-	-	475	475	-	34	34	-	71	71	-	
124	-	-	1	1	-	-	-	-	-	-	-	
125	-	-	453	453	-	160	160	-	96	96	-	
130	-	-	18	18	-	3 812	3 812	-	-	-	-	
141	-	-	-	-	-	-	-	-	-	-	-	
142	-	-	22	22	-	194	194	-	50	50	-	
200	111	-	-	-	-	26	26	-	54	54	-	
211	-	-	-	-	-	26	26	-	-	-	-	
212	-	-	-	-	-	-	-	-	-	-	-	
213	73	-	-	-	-	-	-	-	-	-	-	
220	38	-	-	-	-	-	-	-	-	-	-	
230	-	-	-	-	-	-	-	-	54	54	-	
240	-	-	-	-	-	-	-	-	-	-	-	
299	111	-	8 192	8 192	-	7 022	7 022	-	1 422	1 422	-	
300	-	-	-	-	-	-	-	-	-	-	-	
310	-	-	-	-	-	-	-	-	-	-	-	
320	-	-	-	-	-	-	-	-	-	-	-	
330	-	-	-	-	-	-	-	-	-	-	-	
399	111	-	8 192	8 192	-	7 022	7 022	-	1 422	1 422	-	
430	-	-	-	-	-	-	-	-	-	-	-	
450	111	-	8 192	8 192	-	7 022	7 022	-	1 422	1 422	-	
480	-	-	-	-	-	-	-	-	-	-	-	
499	111	-	8 192	8 192	-	7 022	7 022	-	1 422	1 422	-	
500	-	-	142	142	-	178	178	-	49	49	-	
510	-	-	16	16	-	9	9	-	-	-	-	
521	-	-	18	18	-	169	169	-	27	27	-	
522	-	-	108	108	-	-	-	-	22	22	-	
530	-	-	-	-	-	-	-	-	-	-	-	
610	-	-	-	-	-	-	-	-	-	-	-	
620	-	-	-	-	-	-	-	-	-	-	-	
630	-	-	-	-	-	-	-	-	-	-	-	
2036 AUSBILDUNGSFÖRDERUNG F. STUDIERENDE ZUS. F 152+153												
100	10 371	-	6 253	6 253	-	116	116	-	234	234	-	
111	-	-	-	-	-	-	-	-	-	-	-	
112	-	-	-	-	-	-	-	-	-	-	-	
113	-	-	-	-	-	-	-	-	-	-	-	
114	-	-	19	19	-	-	-	-	-	-	-	
121	-	-	-	-	-	-	-	-	-	-	-	
122	-	-	-	-	-	-	-	-	-	-	-	
123	-	-	-	-	-	-	-	-	-	-	-	
124	8 134	-	6 132	6 132	-	91	91	-	234	234	-	
125	2 237	-	102	102	-	25	25	-	-	-	-	
130	-	-	-	-	-	-	-	-	-	-	-	
141	-	-	-	-	-	-	-	-	-	-	-	
142	-	-	-	-	-	-	-	-	-	-	-	
200	168 985	-	41 632	41 632	-	20 112	20 112	-	79 869	79 869	-	
211	166 908	-	36 745	36 745	-	19 912	19 912	-	65 276	65 276	-	
212	-	-	-	-	-	-	-	-	10 395	10 395	-	
213	-	-	-	-	-	-	-	-	-	-	-	
220	2 077	-	4 720	4 720	-	200	200	-	4 198	4 198	-	
230	-	-	167	167	-	-	-	-	-	-	-	
240	-	-	-	-	-	-	-	-	-	-	-	
299	179 356	-	47 885	47 885	-	20 228	20 228	-	80 103	80 103	-	
300	-	-	-	-	-	-	-	-	-	-	-	
310	-	-	-	-	-	-	-	-	-	-	-	
320	-	-	-	-	-	-	-	-	-	-	-	
330	-	-	-	-	-	-	-	-	-	-	-	
399	179 356	-	47 885	47 885	-	20 228	20 228	-	80 103	80 103	-	
430	-	-	-	-	-	-	-	-	-	-	-	
450	179 356	-	47 885	47 885	-	20 228	20 228	-	80 103	80 103	-	
480	27 012	-	16 954	16 954	-	3 823	3 823	-	26 024	26 024	-	
499	142 344	-	30 931	30 931	-	16 405	16 405	-	54 079	54 079	-	
500	3 381	-	700	700	-	479	479	-	1 999	1 999	-	
510	-	-	-	-	-	-	-	-	-	-	-	
521	-	-	-	-	-	-	-	-	-	-	-	
522	-	-	21	21	-	3	3	-	-	-	-	
530	-	-	-	-	-	-	-	-	-	-	-	
610	-	-	-	-	-	-	-	-	-	-	-	
620	-	-	-	-	-	-	-	-	-	-	-	
630	3 381	-	679	679	-	476	476	-	1 999	1 999	-	

und Kultur 1970 nach finanzwirtschaftlicher Gruppierung

DM

ZUSAMMEN 27	BAYERN STAAT 28	GEM. (GV.) 29	ZUSAMMEN 30	SAARLAND STAAT 31	GEM. (GV.) 32	STADTST. ZUSAMMEN 33	HAMBURG 34	BREMEN 35	BERLIN (WEST) 36	
SONSTIGE HOCHSCHULEN F 149 2035										
2 387	2 387	-	-	-	-	1 827	1 827	-	-	100
107	107	-	-	-	-	493	493	-	-	111
480	480	-	-	-	-	907	907	-	-	112
19	19	-	-	-	-	24	24	-	-	113
334	334	-	-	-	-	126	126	-	-	114
6	6	-	-	-	-	8	8	-	-	121
38	38	-	-	-	-	17	17	-	-	122
-	-	-	-	-	-	44	44	-	-	123
327	327	-	-	-	-	-	-	-	-	124
956	956	-	-	-	-	191	191	-	-	125
-	-	-	-	-	-	-	-	-	-	130
120	120	-	-	-	-	17	17	-	-	141
-	-	-	-	-	-	-	-	-	-	142
-	-	-	-	-	-	1 008	-	-	1 008	200
-	-	-	-	-	-	-	-	-	-	211
-	-	-	-	-	-	-	-	-	-	212
-	-	-	-	-	-	1 008	-	-	1 008	213
-	-	-	-	-	-	-	-	-	-	220
-	-	-	-	-	-	-	-	-	-	230
-	-	-	-	-	-	-	-	-	-	240
2 387	2 387	-	-	-	-	2 835	1 827	-	1 008	299
-	-	-	-	-	-	-	-	-	-	300
-	-	-	-	-	-	-	-	-	-	310
-	-	-	-	-	-	-	-	-	-	320
-	-	-	-	-	-	-	-	-	-	330
2 387	2 387	-	-	-	-	2 835	1 827	-	1 008	399
100	-	-	-	-	-	-	-	-	-	430
2 287	2 387	-	-	-	-	2 835	1 827	-	1 008	450
-	100	-	-	-	-	41	41	-	-	480
2 287	2 287	-	-	-	-	2 794	1 786	-	1 008	499
351	351	-	-	-	-	99	99	-	-	500
8	8	-	-	-	-	-	-	-	-	510
43	43	-	-	-	-	39	39	-	-	521
-	-	-	-	-	-	14	14	-	-	522
300	300	-	-	-	-	46	46	-	-	530
-	-	-	-	-	-	-	-	-	-	610
-	-	-	-	-	-	-	-	-	-	620
-	-	-	-	-	-	-	-	-	-	630

AUSBILDUNGSFÖRDERUNG F. STUDIERENDE ZUS. F 152+153 2036

10 679	10 679	-	1 342	1 342	-	4 881	801	23	4 057	100
-	-	-	-	-	-	-	-	-	-	111
-	-	-	-	-	-	-	-	-	-	112
-	-	-	-	-	-	-	-	-	-	113
-	-	-	-	-	-	-	-	-	-	114
-	-	-	-	-	-	-	-	-	-	121
-	-	-	-	-	-	-	-	-	-	122
-	-	-	-	-	-	-	-	-	-	123
7 257	7 257	-	1 265	1 265	-	3 876	251	14	3 611	124
-	-	-	77	77	-	836	550	9	277	125
3 422	3 422	-	-	-	-	169	-	-	169	130
-	-	-	-	-	-	-	-	-	-	141
-	-	-	-	-	-	-	-	-	-	142
78 795	78 795	-	4 276	4 276	-	52 490	26 775	1 195	24 516	200
70 760	70 760	-	4 207	4 207	-	47 334	23 947	1 105	22 282	211
-	-	-	-	-	-	4 123	1 977	-	2 146	212
-	-	-	-	-	-	14	-	-	14	213
717	717	-	-	-	-	929	855	-	74	220
7 318	7 318	-	69	69	-	90	-	90	-	230
-	-	-	-	-	-	-	-	-	-	240
89 474	89 474	-	5 618	5 618	-	57 371	27 580	1 218	28 573	299
-	-	-	-	-	-	1	-	1	-	300
-	-	-	-	-	-	1	-	1	-	310
-	-	-	-	-	-	-	-	-	-	320
-	-	-	-	-	-	-	-	-	-	330
89 474	89 474	-	5 618	5 618	-	57 372	27 580	1 219	28 573	399
-	-	-	-	-	-	-	-	-	-	430
89 474	89 474	-	5 618	5 618	-	57 372	27 580	1 219	28 573	450
28 268	28 268	-	37	37	-	19 182	9 855	9	9 318	480
61 206	61 206	-	5 581	5 581	-	38 190	17 725	1 210	19 255	499
3 971	3 971	-	-	-	-	745	475	17	253	500
-	-	-	-	-	-	-	-	-	-	510
-	-	-	-	-	-	-	-	-	-	521
5	5	-	-	-	-	311	257	-	54	522
2 063	2 063	-	-	-	-	199	-	-	199	530
-	-	-	-	-	-	-	-	-	-	610
-	-	-	-	-	-	-	-	-	-	620
1 903	1 903	-	-	-	-	235	218	17	-	630

II. Ausgaben und Einnahmen für Bildung, Wissenschaft

						1000
NR.	ART DER AUSGABEN / EINNAHMEN	INSGESAMT 1	BUND, LAF, ERP ZUSAMMEN 2	BUND 3	LASTENAUS- GLEICHF. 4	ERP-SGND. VERMOEGEN 5
2020 FORSCHUNG A.D.H.EINSCHL.VERWALTUNG F 16+17+112						
100	UNMITTELBARE AUSGABEN (OHNE ZAHLUNGEN A.AND.BEREICHE)	1 794 881	1 062 783	1 060 007	-	2 776
111	BEAMTENBEZUEGE	94 566	34 775	34 775	-	-
112	ANGESTELLTENVERGÜETUNGEN	190 829	88 999	88 999	-	-
113	ARBEITERLOEHNE	41 943	20 548	20 548	-	-
114	SONSTIGE PERSONALAUSGABEN	19 877	5 330	5 330	-	-
121	UNTERHALTUNG VON UNBEWEGLICHEM VERMOEGEN	6 861	2 972	2 972	-	-
122	BEWIRTSCHAFTUNG DER GRUNDSTUECKE	18 430	9 147	9 147	-	-
123	MIETEN UND PACHTEN	4 063	2 002	2 002	-	-
124	ZUWEISUNGEN AN ZWECKVERBAEENDE USW.	1 102 247	760 347	757 571	-	2 776
125	UEBRIGER LAUFENDER SACHAUFWAND	134 496	68 771	68 771	-	-
130	BAUMASSNAHMEN	101 763	43 402	43 402	-	-
141	ERWERB VON UNBEWEGLICHEN SACHEN	494	157	157	-	-
142	ERWERB VON BEWEGLICHEN SACHEN	79 312	26 333	26 333	-	-
200	ZAHLUNGEN AN ANDERE BEREICHE	887 115	794 801	794 801	-	-
211	RENTEN, UNTERSTÜTZUNGEN U. AEHNL.	5 920	5 788	5 788	-	-
212	LAUFENDE ZUSCHUESSE AN SOZIALE U. AEHNL. EINRICHTG.	302	6	6	-	-
213	UEBRIGE LAUFENDE ZUSCHUESSE	418 551	378 110	378 110	-	-
220	VERMOEGENSUEBERTRAGUNGEN AN ANDERE BEREICHE	461 465	410 657	410 657	-	-
230	DARLEHEN AN ANDERE BEREICHE	634	-	-	-	-
240	BETEILIGUNGEN	243	240	240	-	-
299	UNMITTELBARE AUSGABEN	2 681 996	1 857 584	1 854 808	-	2 776
300	ZAHLUNGEN AN VERWALTUNGEN	225 834	65 419	65 419	-	-
310	LAUFENDE ZUWEISUNGEN AN VERWALTUNGEN	152 525	2 309	2 309	-	-
320	ZUWEISUNGEN AN VERWALTUNGEN FUER INVESTITIONEN	73 309	63 110	63 110	-	-
330	DARLEHEN AN VERWALTUNGEN	-	-	-	-	-
399	BRUTTOAUSGABEN	2 907 830	1 923 003	1 920 227	-	2 776
430	ABZUEGL. ZAHLUNGEN V. VERWALTUNGEN GLEICHFR EBENE	88 896	-	-	-	-
450	GESAMTAUSGABEN (OHNE BESONDERE FINANZ. VORGAENGE)	2 818 934	1 923 003	1 920 227	-	2 776
480	ABZUEGL. ZAHLUNGEN V. VERWALTUNGEN ANDERER EBENE	-	1 134	821	-	313
499	NETTOAUSGABEN	2 818 934	1 921 869	1 919 406	-	2 463
500	UNMITTELBARE EINNAHMEN	115 065	20 699	20 699	-	-
510	EINNAHMEN AUS WIRTSCHAFTLICHER TÄTIGKEIT	19 458	3 541	3 541	-	-
521	GEBÜHREN, SONSTIGE ENTGELTE, STRAFEN	18 591	8 103	8 103	-	-
522	UEBRIGE LAUFENDE EINNAHMEN	14 636	7 791	7 791	-	-
530	LAUFENDE ZUSCHUESSE VON ANDEREN BEREICHEN	58 809	1 083	1 083	-	-
610	VERAEUSSERUNG VON SACHVERMOEGEN	1 991	41	41	-	-
620	VERAEUSSERUNG VON BETEILIGUNGEN	-	-	-	-	-
630	UEBRIGE EINNAHMEN	1 580	140	140	-	-
2040 FORSCHUNG AUSSERH.D.HOCHSCHULEN(OHNE FORSCH.D.VORTEID.036) F 16/17						
100	UNMITTELBARE AUSGABEN (OHNE ZAHLUNGEN A.AND.BEREICHE)	1 789 608	1 061 580	1 058 804	-	2 776
111	BEAMTENBEZUEGE	93 363	34 775	34 775	-	-
112	ANGESTELLTENVERGÜETUNGEN	189 637	88 999	88 999	-	-
113	ARBEITERLOEHNE	41 809	20 548	20 548	-	-
114	SONSTIGE PERSONALAUSGABEN	19 656	5 330	5 330	-	-
121	UNTERHALTUNG VON UNBEWEGLICHEM VERMOEGEN	6 846	2 972	2 972	-	-
122	BEWIRTSCHAFTUNG DER GRUNDSTUECKE	18 375	9 147	9 147	-	-
123	MIETEN UND PACHTEN	3 998	2 002	2 002	-	-
124	ZUWEISUNGEN AN ZWECKVERBAEENDE USW.	1 100 150	759 144	756 368	-	2 776
125	UEBRIGER LAUFENDER SACHAUFWAND	134 205	68 771	68 771	-	-
130	BAUMASSNAHMEN	101 763	43 402	43 402	-	-
141	ERWERB VON UNBEWEGLICHEN SACHEN	494	157	157	-	-
142	ERWERB VON BEWEGLICHEN SACHEN	79 312	26 333	26 333	-	-
200	ZAHLUNGEN AN ANDERE BEREICHE	887 115	794 801	794 801	-	-
211	RENTEN, UNTERSTÜTZUNGEN U. AEHNL.	5 920	5 788	5 788	-	-
212	LAUFENDE ZUSCHUESSE AN SOZIALE U. AEHNL. EINRICHTG.	302	6	6	-	-
213	UEBRIGE LAUFENDE ZUSCHUESSE	418 551	378 110	378 110	-	-
220	VERMOEGENSUEBERTRAGUNGEN AN ANDERE BEREICHE	461 465	410 657	410 657	-	-
230	DARLEHEN AN ANDERE BEREICHE	634	-	-	-	-
240	BETEILIGUNGEN	243	240	240	-	-
299	UNMITTELBARE AUSGABEN	2 676 723	1 856 381	1 853 605	-	2 776
300	ZAHLUNGEN AN VERWALTUNGEN	225 401	65 419	65 419	-	-
310	LAUFENDE ZUWEISUNGEN AN VERWALTUNGEN	152 092	2 309	2 309	-	-
320	ZUWEISUNGEN AN VERWALTUNGEN FUER INVESTITIONEN	73 309	63 110	63 110	-	-
330	DARLEHEN AN VERWALTUNGEN	-	-	-	-	-
399	BRUTTOAUSGABEN	2 902 124	1 921 800	1 919 024	-	2 776
430	ABZUEGL. ZAHLUNGEN V. VERWALTUNGEN GLEICHFR EBENE	88 896	-	-	-	-
450	GESAMTAUSGABEN (OHNE BESONDERE FINANZ. VORGAENGE)	2 813 228	1 921 800	1 919 024	-	2 776
480	ABZUEGL. ZAHLUNGEN V. VERWALTUNGEN ANDERER EBENE	-	1 134	821	-	313
499	NETTOAUSGABEN	2 813 228	1 920 666	1 918 203	-	2 463
500	UNMITTELBARE EINNAHMEN	114 917	20 699	20 699	-	-
510	EINNAHMEN AUS WIRTSCHAFTLICHER TÄTIGKEIT	19 458	3 541	3 541	-	-
521	GEBÜHREN, SONSTIGE ENTGELTE, STRAFEN	18 591	8 103	8 103	-	-
522	UEBRIGE LAUFENDE EINNAHMEN	14 488	7 791	7 791	-	-
530	LAUFENDE ZUSCHUESSE VON ANDEREN BEREICHEN	58 809	1 083	1 083	-	-
610	VERAEUSSERUNG VON SACHVERMOEGEN	1 991	41	41	-	-
620	VERAEUSSERUNG VON BETEILIGUNGEN	-	-	-	-	-
630	UEBRIGE EINNAHMEN	1 580	140	140	-	-

und Kultur 1970 nach finanzwirtschaftlicher Gruppierung

DM

LÄNDER (EINSCHL. STAATSTÄDTEN)			SCHLESWIG-HOLSTEIN			NIEDERSACHSEN			NORDRH.-WESTF.		NR.
ZUSAMMEN	STAAT	GEM. (GV.)	ZUSAMMEN	STAAT	GEM. (GV.)	ZUSAMMEN	STAAT	GEM. (GV.)	ZUSAMMEN		
6	7	8	9	10	11	12	13	14	15		
FORSCHUNG A.D. H. EINSCHL. VERWALTUNG ... F 16+17+112 2039											
732 098	652 144	79 954	10 765	18 568	1 197	95 106	89 709	9 397	146 330	100	
59 791	50 828	8 963	2 194	1 992	202	5 403	4 437	966	10 274	111	
101 830	80 928	20 902	7 445	7 082	363	10 563	7 007	3 556	22 087	112	
21 395	17 157	4 238	1 499	1 395	104	970	788	182	5 190	113	
14 547	13 705	842	607	599	8	2 285	1 965	320	1 506	114	
3 889	2 390	1 499	61	50	11	111	48	63	1 213	121	
9 283	9 283	-	240	240	-	750	750	-	1 702	122	
2 061	2 061	-	174	174	-	178	178	-	369	123	
341 900	337 560	4 340	3 893	3 837	56	67 453	67 227	266	62 608	124	
65 725	48 358	17 367	3 217	2 953	264	4 787	3 877	910	17 711	125	
58 361	44 489	13 872	117	110	7	5 746	2 826	2 920	16 945	130	
237	284	53	-	-	-	2	2	-	53	141	
52 579	45 101	7 878	318	136	182	818	604	214	6 668	142	
92 314	91 872	442	4 601	4 592	9	868	608	260	37 441	200	
132	132	-	61	61	-	1	1	-	-	211	
296	296	-	-	-	-	-	-	-	-	212	
40 441	40 441	-	-	-	-	542	542	-	29 207	213	
50 808	50 661	147	4 531	4 531	-	65	65	-	8 212	220	
634	339	295	9	-	9	260	-	260	22	230	
3	3	-	-	-	-	-	-	-	-	240	
824 412	744 016	80 396	24 366	23 160	1 206	99 974	90 317	9 657	183 771	299	
160 415	134 730	25 685	6 383	6 334	49	8 339	122	8 217	95 410	300	
150 216	134 531	15 685	6 383	6 334	49	339	122	217	95 410	310	
10 199	199	10 000	-	-	-	8 000	-	8 000	-	320	
-	-	-	-	-	-	-	-	-	-	330	
584 827	878 746	106 081	30 749	29 494	1 255	108 313	90 439	17 874	279 181	399	
15 017	5 717	322	50	-	-	3 172	-	104	2 809	430	
569 810	873 029	105 759	30 699	29 494	1 255	105 141	90 439	17 770	276 372	450	
72 745	72 973	8 750	5 274	5 274	50	3 299	3 428	2 939	56 480		
897 065	800 956	97 009	25 425	24 220	1 205	101 842	87 011	14 831	276 316	499	
94 366	88 617	5 749	3 536	3 521	15	37 032	36 890	142	17 620	500	
15 917	15 609	308	563	561	2	101	60	41	868	510	
10 488	9 448	1 040	174	173	1	30	19	11	3 794	521	
6 845	5 064	1 781	1 876	1 872	4	773	748	25	1 687	522	
57 726	57 579	147	55	55	-	36 062	36 062	-	8 883	530	
1 950	42	1 908	-	-	-	1	1	-	1 910	610	
-	-	-	-	-	-	-	-	-	-	620	
1 440	875	565	868	860	8	65	-	65	478	630	

FORSCHUNG AUSSERH.D. HOCHSCHULEN (OHNE FORSCH.D. VERTEID.) F 16/17 2040

728 028	648 074	79 954	19 529	18 332	1 197	98 950	89 553	9 397	146 326	100	
58 588	49 625	8 963	2 194	1 992	202	5 403	4 437	966	10 274	111	
100 638	79 736	20 902	7 445	7 082	363	10 563	7 007	3 556	22 087	112	
21 261	17 023	4 238	1 499	1 395	104	970	788	182	5 190	113	
14 326	13 494	842	607	599	8	2 285	1 965	320	1 506	114	
3 874	2 375	1 499	61	50	11	111	48	63	1 213	121	
9 228	9 228	-	240	240	-	750	750	-	1 702	122	
1 596	1 996	-	174	174	-	178	178	-	369	123	
341 006	336 666	4 340	3 657	3 601	56	67 337	67 071	266	62 608	124	
65 434	48 067	17 367	3 217	2 953	264	4 787	3 877	910	17 711	125	
58 361	44 489	13 872	117	110	7	5 746	2 826	2 920	16 945	130	
237	284	53	-	-	-	2	2	-	53	141	
52 579	45 101	7 878	318	136	182	818	604	214	6 668	142	
92 314	91 872	442	4 601	4 592	9	868	608	260	37 441	200	
132	132	-	61	61	-	1	1	-	-	211	
296	296	-	-	-	-	-	-	-	-	212	
40 441	40 441	-	-	-	-	542	542	-	29 207	213	
50 808	50 661	147	4 531	4 531	-	65	65	-	8 212	220	
634	339	295	9	-	9	260	-	260	22	230	
3	3	-	-	-	-	-	-	-	-	240	
820 342	739 946	80 396	24 130	22 924	1 206	99 818	90 161	9 657	183 767	299	
159 982	134 297	25 685	6 353	6 304	49	8 339	122	8 217	95 007	300	
149 783	134 998	15 685	6 353	6 304	49	339	122	217	95 007	310	
10 199	199	10 000	-	-	-	8 000	-	8 000	-	320	
-	-	-	-	-	-	-	-	-	-	330	
580 324	874 243	106 081	30 483	29 228	1 255	108 157	90 283	17 874	278 774	399	
15 017	5 717	322	50	-	-	3 172	-	104	2 809	430	
565 307	868 526	105 759	30 433	29 228	1 255	104 985	90 283	17 770	275 965	450	
72 745	72 973	8 750	5 274	5 274	50	3 299	3 428	2 939	56 480		
892 562	795 553	97 009	25 159	23 954	1 205	101 686	86 855	14 931	275 909	499	
94 218	88 469	5 749	3 536	3 521	15	37 032	36 890	142	17 620	500	
15 917	15 609	308	563	561	2	101	60	41	868	510	
10 488	9 448	1 040	174	173	1	30	19	11	3 794	521	
6 697	4 916	1 781	1 876	1 872	4	773	748	25	1 687	522	
57 726	57 579	147	55	55	-	36 062	36 062	-	8 883	530	
1 950	42	1 908	-	-	-	1	1	-	1 910	610	
-	-	-	-	-	-	-	-	-	-	620	
1 440	875	565	868	860	8	65	-	65	478	630	

II. Ausgaben und Einnahmen für Bildung, Wissenschaft

1000

NR.	NORDRHEIN-WESTFALEN		ZUSAMMEN 18	HESSEN		ZUSAMMEN 21	RHEINLAND-PFALZ		ZUSAMMEN 24	BADEN-WÜRTTEMBERG		ZUSAMMEN 26
	STAAT 16	GEM. (GV.) 17		STAAT 19	GEM. (GV.) 20		STAAT 22	GEM. (GV.) 23		STAAT 25	GEM. (GV.) 26	
2039 FORSCHUNG A.D.H.FEINSCHL. VERWALTUNG F 16+17+112												
100	105 168	41 162	69 931	60 293	9 638	10 514	6 596	3 918	109 252	101 921	7 331	
111	6 622	3 652	7 531	5 879	1 652	2 116	1 483	633	8 460	7 875	585	
112	14 060	8 027	9 289	6 643	2 646	2 974	1 723	1 251	13 269	10 203	3 066	
113	2 256	2 934	1 499	1 288	211	847	580	267	1 516	1 258	258	
114	1 438	68	3 533	3 322	211	65	40	25	4 052	3 897	155	
121	229	984	733	546	187	17	-	17	126	37	89	
122	1 702	-	937	937	-	186	186	-	908	908	-	
123	369	-	95	95	-	95	95	-	209	209	-	
124	61 960	648	36 143	34 896	1 247	1 837	1 698	139	56 418	55 662	756	
125	7 722	9 993	6 033	3 545	2 488	1 296	568	728	12 731	11 063	1 668	
130	6 515	10 430	2 174	2 174	-	172	-	172	7 139	7 028	111	
141	-	53	1	1	-	-	-	-	-	-	-	
142	2 295	4 373	1 963	967	996	909	223	686	4 424	3 781	643	
200	37 272	169	2 540	2 540	-	40	40	-	35 524	35 524	-	
211	-	-	46	46	-	4	4	-	1	1	-	
212	-	-	-	-	-	-	-	-	-	-	-	
213	29 207	-	356	356	-	-	-	-	9 985	9 985	-	
220	8 065	147	2 135	2 135	-	36	36	-	25 199	25 199	-	
230	-	22	-	-	-	-	-	-	339	339	-	
240	-	-	3	3	-	-	-	-	-	-	-	
299	142 440	41 331	72 471	62 833	9 638	10 554	6 636	3 918	144 776	137 445	7 331	
300	88 651	6 759	6 733	795	5 938	17 327	17 310	17	1 202	10	1 192	
310	88 651	6 759	4 733	795	3 938	17 128	17 111	17	1 202	10	1 192	
320	-	-	2 000	-	2 000	199	199	-	-	-	-	
330	-	-	-	-	-	-	-	-	-	-	-	
399	231 091	48 090	79 204	63 628	15 576	27 881	23 946	3 935	145 978	137 455	8 523	
430	-	195	2 719	-	-	244	-	11	188	-	-	
450	231 091	47 895	76 485	63 628	15 576	27 637	23 946	3 924	145 790	137 455	8 523	
480	56	2 614	167	190	2 696	35	37	231	14 827	14 856	159	
499	231 035	45 281	76 318	63 438	12 880	27 602	23 909	3 693	130 963	122 599	8 364	
500	13 459	4 161	3 663	3 362	301	590	298	292	12 215	11 589	626	
510	663	205	1 102	1 096	6	35	23	12	9 250	9 220	30	
521	3 368	426	849	833	16	212	166	46	1 505	990	515	
522	597	1 090	905	630	275	188	16	172	349	279	70	
530	8 827	56	767	767	-	147	91	56	1 107	1 100	7	
610	4	1 906	21	21	-	4	2	2	-	-	-	
620	-	-	-	-	-	-	-	-	-	-	-	
630	-	478	19	15	4	4	-	4	4	-	4	

2040 FORSCHUNG AUSSERH.D.HOCHSCHULEN(OHNE FORSCH.D.VERTEID.036) F 16/17

100	105 164	41 162	69 857	60 219	9 638	10 471	6 553	3 918	109 154	101 823	7 331	
111	6 622	3 652	7 531	5 879	1 652	2 116	1 483	633	8 460	7 875	585	
112	14 060	8 027	9 289	6 643	2 646	2 974	1 723	1 251	13 269	10 203	3 066	
113	2 256	2 934	1 499	1 288	211	847	580	267	1 516	1 258	258	
114	1 438	68	3 528	3 317	211	65	40	25	4 052	3 897	155	
121	229	984	733	546	187	17	-	17	126	37	89	
122	1 702	-	937	937	-	186	186	-	908	908	-	
123	369	-	95	95	-	95	95	-	209	209	-	
124	61 960	648	36 074	34 827	1 247	1 794	1 655	139	56 320	55 564	756	
125	7 718	9 993	6 033	3 545	2 488	1 296	568	728	12 731	11 063	1 668	
130	6 515	10 430	2 174	2 174	-	172	-	172	7 139	7 028	111	
141	-	53	1	1	-	-	-	-	-	-	-	
142	2 295	4 373	1 963	967	996	909	223	686	4 424	3 781	643	
200	37 272	169	2 540	2 540	-	40	40	-	35 524	35 524	-	
211	-	-	46	46	-	4	4	-	1	1	-	
212	-	-	-	-	-	-	-	-	-	-	-	
213	29 207	-	356	356	-	-	-	-	9 985	9 985	-	
220	8 065	147	2 135	2 135	-	36	36	-	25 199	25 199	-	
230	-	22	-	-	-	-	-	-	339	339	-	
240	-	-	3	3	-	-	-	-	-	-	-	
299	142 436	41 331	72 397	62 759	9 638	10 511	6 593	3 918	144 678	137 347	7 331	
300	88 248	6 759	6 733	795	5 938	17 327	17 310	17	1 202	10	1 192	
310	88 248	6 759	4 733	795	3 938	17 128	17 111	17	1 202	10	1 192	
320	-	-	2 000	-	2 000	199	199	-	-	-	-	
330	-	-	-	-	-	-	-	-	-	-	-	
399	230 684	48 090	79 130	63 554	15 576	27 838	23 903	3 935	145 880	137 357	8 523	
430	-	195	2 719	-	-	244	-	11	188	-	-	
450	230 684	47 895	76 411	63 554	15 576	27 594	23 903	3 924	145 692	137 357	8 523	
480	56	2 614	167	190	2 696	35	37	231	14 827	14 856	159	
499	230 628	45 281	76 244	63 364	12 880	27 555	23 866	3 693	130 865	122 501	8 364	
500	13 459	4 161	3 663	3 362	301	590	298	292	12 215	11 589	626	
510	663	205	1 102	1 096	6	35	23	12	9 250	9 220	30	
521	3 368	426	849	833	16	212	166	46	1 505	990	515	
522	597	1 090	905	630	275	188	16	172	349	279	70	
530	8 827	56	767	767	-	147	91	56	1 107	1 100	7	
610	4	1 906	21	21	-	4	2	2	-	-	-	
620	-	-	-	-	-	-	-	-	-	-	-	
630	-	478	19	15	4	4	-	4	4	-	4	

und Kultur 1970 nach finanzwirtschaftlicher Gruppierung

DM

ZUSAMMEN 27	BAYERN STAAT 28	GEM. (GV.) 29	ZUSAMMEN 30	SAARLAND STAAT 31	GEM. (GV.) 32	STAATST. ZUSAMMEN 33	HAMBURG 34	BREMEN 35	BERLIN (WEST) 36	
FORSCHUNG A.D.H.EINSCHL. VERWALTUNG F 16+17+112 2039										
148 846	141 535	7 311	426	426	-	127 928	46 088	5 751	76 089	100
17 185	15 912	1 273	123	123	-	6 505	2 580	513	3 412	111
17 181	15 188	1 993	94	94	-	18 928	7 680	1 574	9 674	112
3 912	3 630	282	6	6	-	5 956	1 146	261	4 549	113
1 596	1 541	55	7	7	-	896	549	2	345	114
772	624	148	-	-	-	856	352	49	455	121
2 145	2 145	-	2	2	-	2 413	524	137	1 752	122
89	89	-	-	-	-	852	667	6	179	123
70 537	69 309	1 228	141	141	-	42 830	25 197	537	17 096	124
12 162	10 846	1 316	53	53	-	7 731	2 354	429	4 948	125
8 488	8 256	232	-	-	-	17 580	4 909	1 971	10 700	130
-	-	-	-	-	-	281	52	-	229	141
14 779	13 995	784	-	-	-	23 100	78	272	22 750	142
9 549	9 545	4	-	-	-	1 751	847	389	515	200
8	8	-	-	-	-	11	-	-	11	211
-	-	-	-	-	-	296	296	-	-	212
100	100	-	-	-	-	251	131	66	54	213
9 437	9 437	-	-	-	-	1 193	420	323	450	220
4	-	4	-	-	-	-	-	-	-	230
-	-	-	-	-	-	-	-	-	-	240
158 395	151 080	7 315	426	426	-	129 679	46 935	6 140	76 604	299
3 518	5	3 513	5 661	5 661	-	15 842	104	4 808	10 930	300
3 518	5	3 513	5 661	5 661	-	15 842	104	4 808	10 930	310
-	-	-	-	-	-	-	-	-	-	320
-	-	-	-	-	-	-	-	-	-	330
161 913	151 085	10 828	6 087	6 087	-	145 521	47 039	10 948	87 534	399
118	-	12	-	-	-	-	-	-	-	430
161 795	151 085	10 816	6 087	6 087	-	145 521	47 039	10 948	87 534	450
19 700	19 745	61	-	-	-	35 104	2 208	1 572	31 324	480
142 095	131 340	10 755	6 087	6 087	-	110 417	44 831	9 376	56 210	499
6 307	6 095	212	4	4	-	13 395	10 827	427	2 145	500
2 123	2 111	12	-	-	-	1 875	364	-	1 511	510
3 391	3 366	25	4	4	-	529	309	1	219	521
529	384	145	-	-	-	538	186	17	335	522
262	234	28	-	-	-	10 443	9 968	409	66	530
-	-	-	-	-	-	14	-	-	14	610
-	-	-	-	-	-	-	-	-	-	620
2	-	2	-	-	-	-	-	-	-	630

FORSCHUNG AUSSERH.D.HOCHSCHULEN(OHNE FORSCH.D. VERTEID. 036) F 16/17 2040										
148 610	141 299	7 311	426	426	-	124 705	42 865	5 751	76 089	100
17 185	15 512	1 273	123	123	-	5 302	1 377	513	3 412	111
17 181	15 188	1 993	94	94	-	17 736	6 488	1 574	9 674	112
3 912	3 630	282	6	6	-	5 822	1 012	261	4 549	113
1 596	1 541	55	7	7	-	680	333	2	345	114
772	624	148	-	-	-	841	337	49	455	121
2 145	2 145	-	2	2	-	2 358	469	137	1 752	122
89	89	-	-	-	-	787	602	6	179	123
70 301	69 073	1 228	141	141	-	42 774	25 141	537	17 096	124
12 162	10 846	1 316	53	53	-	7 444	2 067	429	4 948	125
8 488	8 256	232	-	-	-	17 580	4 909	1 971	10 700	130
-	-	-	-	-	-	281	52	-	229	141
14 779	13 995	784	-	-	-	23 100	78	272	22 750	142
9 549	9 545	4	-	-	-	1 751	847	389	515	200
8	8	-	-	-	-	11	-	-	11	211
-	-	-	-	-	-	296	296	-	-	212
100	100	-	-	-	-	251	131	66	54	213
9 437	9 437	-	-	-	-	1 193	420	323	450	220
4	-	4	-	-	-	-	-	-	-	230
-	-	-	-	-	-	-	-	-	-	240
158 159	150 844	7 315	426	426	-	126 456	43 712	6 140	76 604	299
3 518	5	3 513	5 661	5 661	-	15 842	104	4 808	10 930	300
3 518	5	3 513	5 661	5 661	-	15 842	104	4 808	10 930	310
-	-	-	-	-	-	-	-	-	-	320
-	-	-	-	-	-	-	-	-	-	330
161 677	150 849	10 828	6 087	6 087	-	142 298	43 816	10 948	87 534	399
118	-	12	-	-	-	-	-	-	-	430
161 559	150 849	10 816	6 087	6 087	-	142 298	43 816	10 948	87 534	450
19 700	19 745	61	-	-	-	35 104	2 208	1 572	31 324	480
141 859	131 104	10 755	6 087	6 087	-	107 194	41 608	9 376	56 210	499
6 307	6 095	212	4	4	-	13 251	10 679	427	2 145	500
2 123	2 111	12	-	-	-	1 875	364	-	1 511	510
3 391	3 366	25	4	4	-	529	309	1	219	521
529	384	145	-	-	-	538	186	17	335	522
262	234	28	-	-	-	10 443	9 968	409	66	530
-	-	-	-	-	-	14	-	-	14	610
-	-	-	-	-	-	-	-	-	-	620
2	-	2	-	-	-	-	-	-	-	630

II. Ausgaben und Einnahmen für Bildung, Wissenschaft

1000

NR.	ART DER AUSGABEN / EINNAHMEN	INSGESAMT 1	BUND, LAF, ERP ZUSAMMEN 2	BUND 3	LASTENAUS- GLEICHF. 4	ERP-SOND. VERMOEGEN 5
2041 KERNFORSCHUNG U. KERntechn. ENTWICKLUNG F 161						
100	UNMITTELBARE AUSGABEN (OHNE ZAHLUNGEN A. AND. BEREICHE)	343 403	298 555	298 555	-	-
111	BEAMTENBEZUEGE	1 542	-	-	-	-
112	ANGESTELLTENVERGÜETUNGEN	5 467	-	-	-	-
113	ARBEITERLOEHNE	1 166	-	-	-	-
114	SONSTIGE PERSONALAUSGABEN	182	-	-	-	-
121	UNTERHALTUNG VON UNBEWEGLICHEM VERMOEGEN	206	-	-	-	-
122	BEWIRTSCHAFTUNG DER GRUNDSTUECKE	892	-	-	-	-
123	MIETEN UND PACHTEN	79	-	-	-	-
124	ZUWEISUNGEN AN ZWECKVERBAEENDE USW.	304 026	298 555	298 555	-	-
125	UEBRIGER LAUFENDER SACHAUFWAND	3 190	-	-	-	-
130	BAUMASSNAHMEN	4 102	-	-	-	-
141	ERWERB VON UNBEWEGLICHEN SACHEN	-	-	-	-	-
142	ERWERB VON BEWEGLICHEN SACHEN	22 551	-	-	-	-
200	ZAHLUNGEN AN ANDERE BEREICHE	396 100	348 151	348 151	-	-
211	RENTEN, UNTERSTÜTZUNGEN U. AEHNL.	-	-	-	-	-
212	LAUFENDE ZUSCHUESSE AN SOZIALE U. AEHNL. EINRICHTG.	-	-	-	-	-
213	UEBRIGE LAUFENDE ZUSCHUESSE	173 716	140 578	140 578	-	-
220	VERMOEGENSUEBERTRAGUNGEN AN ANDERE BEREICHE	222 144	207 333	207 333	-	-
230	DARLEHEN AN ANDERE BEREICHE	-	-	-	-	-
240	BETEILIGUNGEN	240	240	240	-	-
299	UNMITTELBARE AUSGABEN	739 503	646 706	646 706	-	-
300	ZAHLUNGEN AN VERWALTUNGEN	111	-	-	-	-
310	LAUFENDE ZUWEISUNGEN AN VERWALTUNGEN	111	-	-	-	-
320	ZUWEISUNGEN AN VERWALTUNGEN FUER INVESTITIONEN	-	-	-	-	-
330	DARLEHEN AN VERWALTUNGEN	-	-	-	-	-
399	BRUTTOAUSGABEN	739 614	646 706	646 706	-	-
430	ABZUEGL. ZAHLUNGEN V. VERWALTUNGEN GLEICHER EBENE	29 866	-	-	-	-
450	GESAMTAUSGABEN (OHNE BESONDERE FINANZ. VORGAENGE)	709 748	646 706	646 706	-	-
480	ABZUEGL. ZAHLUNGEN V. VERWALTUNGEN ANDERER EBENE	-	-	-	-	-
499	NETTOAUSGABEN	709 748	646 706	646 706	-	-
500	UNMITTELBARE EINNAHMEN	659	-	-	-	-
510	EINNAHMEN AUS WIRTSCHAFTLICHER TÄTIGKEIT	612	-	-	-	-
521	GEBUEHREN, SONSTIGE ENTGELTE, STRAFEN	2	-	-	-	-
522	UEBRIGE LAUFENDE EINNAHMEN	19	-	-	-	-
530	LAUFENDE ZUSCHUESSE VON ANDEREN BEREICHEN	12	-	-	-	-
610	VERAEUSSERUNG VON SACHVERMOEGEN	14	-	-	-	-
620	VERAEUSSERUNG VON BETEILIGUNGEN	-	-	-	-	-
630	UEBRIGE EINNAHMEN	-	-	-	-	-
2042 WELTRAUMFORSCHUNG F 162						
100	UNMITTELBARE AUSGABEN (OHNE ZAHLUNGEN A. AND. BEREICHE)	102 868	98 868	98 868	-	-
111	BEAMTENBEZUEGE	-	-	-	-	-
112	ANGESTELLTENVERGÜETUNGEN	-	-	-	-	-
113	ARBEITERLOEHNE	-	-	-	-	-
114	SONSTIGE PERSONALAUSGABEN	-	-	-	-	-
121	UNTERHALTUNG VON UNBEWEGLICHEM VERMOEGEN	-	-	-	-	-
122	BEWIRTSCHAFTUNG DER GRUNDSTUECKE	-	-	-	-	-
123	MIETEN UND PACHTEN	-	-	-	-	-
124	ZUWEISUNGEN AN ZWECKVERBAEENDE USW.	102 868	98 868	98 868	-	-
125	UEBRIGER LAUFENDER SACHAUFWAND	-	-	-	-	-
130	BAUMASSNAHMEN	-	-	-	-	-
141	ERWERB VON UNBEWEGLICHEN SACHEN	-	-	-	-	-
142	ERWERB VON BEWEGLICHEN SACHEN	-	-	-	-	-
200	ZAHLUNGEN AN ANDERE BEREICHE	252 614	252 614	252 614	-	-
211	RENTEN, UNTERSTÜTZUNGEN U. AEHNL.	-	-	-	-	-
212	LAUFENDE ZUSCHUESSE AN SOZIALE U. AEHNL. EINRICHTG.	-	-	-	-	-
213	UEBRIGE LAUFENDE ZUSCHUESSE	152 930	152 930	152 930	-	-
220	VERMOEGENSUEBERTRAGUNGEN AN ANDERE BEREICHE	99 684	99 684	99 684	-	-
230	DARLEHEN AN ANDERE BEREICHE	-	-	-	-	-
240	BETEILIGUNGEN	-	-	-	-	-
299	UNMITTELBARE AUSGABEN	355 482	351 492	351 482	-	-
300	ZAHLUNGEN AN VERWALTUNGEN	-	-	-	-	-
310	LAUFENDE ZUWEISUNGEN AN VERWALTUNGEN	-	-	-	-	-
320	ZUWEISUNGEN AN VERWALTUNGEN FUER INVESTITIONEN	-	-	-	-	-
330	DARLEHEN AN VERWALTUNGEN	-	-	-	-	-
399	BRUTTOAUSGABEN	355 482	351 482	351 482	-	-
430	ABZUEGL. ZAHLUNGEN V. VERWALTUNGEN GLEICHER EBENE	-	-	-	-	-
450	GESAMTAUSGABEN (OHNE BESONDERE FINANZ. VORGAENGE)	355 482	351 482	351 482	-	-
480	ABZUEGL. ZAHLUNGEN V. VERWALTUNGEN ANDERER EBENE	-	-	-	-	-
499	NETTOAUSGABEN	355 482	351 482	351 482	-	-
500	UNMITTELBARE EINNAHMEN	-	-	-	-	-
510	EINNAHMEN AUS WIRTSCHAFTLICHER TÄTIGKEIT	-	-	-	-	-
521	GEBUEHREN, SONSTIGE ENTGELTE, STRAFEN	-	-	-	-	-
522	UEBRIGE LAUFENDE EINNAHMEN	-	-	-	-	-
530	LAUFENDE ZUSCHUESSE VON ANDEREN BEREICHEN	-	-	-	-	-
610	VERAEUSSERUNG VON SACHVERMOEGEN	-	-	-	-	-
620	VERAEUSSERUNG VON BETEILIGUNGEN	-	-	-	-	-
630	UEBRIGE EINNAHMEN	-	-	-	-	-

und Kultur 1970 nach finanzwirtschaftlicher Gruppierung

DM

LAENDER (EINSCHL. STAATSTAATEN)			SCHLESWIG-HOLSTEIN			NIEDERSACHSEN			NORDRH.-WESTF.		
ZUSAMMEN	STAAT	GEM. (GV.)	ZUSAMMEN	STAAT	GEM. (GV.)	ZUSAMMEN	STAAT	GEM. (GV.)	ZUSAMMEN	NR.	
€	7	8	9	10	11	12	13	14	15		
KERNFORSCHUNG U. KERntechn. ENTWICKLUNG F 161 2041											
44 848	44 848	-	-	-	-	-	-	-	605	100	
1 542	1 542	-	-	-	-	-	-	-	-	111	
5 467	5 467	-	-	-	-	-	-	-	-	112	
1 166	1 166	-	-	-	-	-	-	-	-	113	
182	182	-	-	-	-	-	-	-	-	114	
206	206	-	-	-	-	-	-	-	-	121	
892	892	-	-	-	-	-	-	-	-	122	
79	79	-	-	-	-	-	-	-	-	123	
5 471	5 471	-	-	-	-	-	-	-	-	124	
3 190	3 190	-	-	-	-	-	-	-	-	125	
4 102	4 102	-	-	-	-	-	-	-	605	130	
-	-	-	-	-	-	-	-	-	-	141	
22 551	22 551	-	-	-	-	-	-	-	-	142	
47 949	47 949	-	-	-	-	-	-	-	31 198	200	
-	-	-	-	-	-	-	-	-	-	211	
-	-	-	-	-	-	-	-	-	-	212	
33 138	33 138	-	-	-	-	-	-	-	23 153	213	
14 811	14 811	-	-	-	-	-	-	-	8 045	220	
-	-	-	-	-	-	-	-	-	-	230	
-	-	-	-	-	-	-	-	-	-	240	
92 797	92 797	-	-	-	-	-	-	-	31 803	299	
111	111	-	-	-	-	-	-	-	-	300	
111	111	-	-	-	-	-	-	-	-	310	
-	-	-	-	-	-	-	-	-	-	320	
-	-	-	-	-	-	-	-	-	-	330	
92 908	92 908	-	-	-	-	-	-	-	31 803	399	
-	-	-	-	-	-	-	-	-	-	430	
92 908	92 908	-	-	-	-	-	-	-	31 803	450	
29 866	29 866	-	-	-	-	-	-	-	-	480	
63 042	63 042	-	-	-	-	-	-	-	31 803	499	
659	659	-	-	-	-	-	-	-	420	500	
612	612	-	-	-	-	-	-	-	415	510	
2	2	-	-	-	-	-	-	-	-	521	
19	19	-	-	-	-	-	-	-	5	522	
12	12	-	-	-	-	-	-	-	-	530	
14	14	-	-	-	-	-	-	-	-	610	
-	-	-	-	-	-	-	-	-	-	620	
-	-	-	-	-	-	-	-	-	-	630	
WELTRAUMFORSCHUNG F 162 2042											
4 000	4 000	-	-	-	-	-	-	-	4 000	100	
-	-	-	-	-	-	-	-	-	-	111	
-	-	-	-	-	-	-	-	-	-	112	
-	-	-	-	-	-	-	-	-	-	113	
-	-	-	-	-	-	-	-	-	-	114	
-	-	-	-	-	-	-	-	-	-	121	
-	-	-	-	-	-	-	-	-	-	122	
-	-	-	-	-	-	-	-	-	-	123	
4 000	4 000	-	-	-	-	-	-	-	4 000	124	
-	-	-	-	-	-	-	-	-	-	125	
-	-	-	-	-	-	-	-	-	-	130	
-	-	-	-	-	-	-	-	-	-	141	
-	-	-	-	-	-	-	-	-	-	142	
-	-	-	-	-	-	-	-	-	-	200	
-	-	-	-	-	-	-	-	-	-	211	
-	-	-	-	-	-	-	-	-	-	212	
-	-	-	-	-	-	-	-	-	-	213	
-	-	-	-	-	-	-	-	-	-	220	
-	-	-	-	-	-	-	-	-	-	230	
-	-	-	-	-	-	-	-	-	-	240	
4 000	4 000	-	-	-	-	-	-	-	4 000	299	
-	-	-	-	-	-	-	-	-	-	300	
-	-	-	-	-	-	-	-	-	-	310	
-	-	-	-	-	-	-	-	-	-	320	
-	-	-	-	-	-	-	-	-	-	330	
4 000	4 000	-	-	-	-	-	-	-	4 000	399	
-	-	-	-	-	-	-	-	-	-	430	
4 000	4 000	-	-	-	-	-	-	-	4 000	450	
-	-	-	-	-	-	-	-	-	-	480	
4 000	4 000	-	-	-	-	-	-	-	4 000	499	
-	-	-	-	-	-	-	-	-	-	500	
-	-	-	-	-	-	-	-	-	-	510	
-	-	-	-	-	-	-	-	-	-	521	
-	-	-	-	-	-	-	-	-	-	522	
-	-	-	-	-	-	-	-	-	-	530	
-	-	-	-	-	-	-	-	-	-	610	
-	-	-	-	-	-	-	-	-	-	620	
-	-	-	-	-	-	-	-	-	-	630	

II. Ausgaben und Einnahmen für Bildung, Wissenschaft

1000

NR.	NORDRHEIN-WESTFALEN		ZUSAMMEN	HESSEN		ZUSAMMEN	RHEINLAND-PFALZ		ZUSAMMEN	BADEN-WÜRTTEMBERG		ZUSAMMEN
	STAAT	GEM. (GV.)		STAAT	GEM. (GV.)		STAAT	GEM. (GV.)		STAAT	GEM. (GV.)	
	16	17	18	19	20	21	22	23	24	25	26	
2041 KERNFORSCHUNG U. KERntechn. ENTWICKLUNG F 161												
100	605	-	-	-	-	-	-	-	-	-	-	-
111	-	-	-	-	-	-	-	-	-	-	-	-
112	-	-	-	-	-	-	-	-	-	-	-	-
113	-	-	-	-	-	-	-	-	-	-	-	-
114	-	-	-	-	-	-	-	-	-	-	-	-
121	-	-	-	-	-	-	-	-	-	-	-	-
122	-	-	-	-	-	-	-	-	-	-	-	-
123	-	-	-	-	-	-	-	-	-	-	-	-
124	-	-	-	-	-	-	-	-	-	-	-	-
125	-	-	-	-	-	-	-	-	-	-	-	-
130	605	-	-	-	-	-	-	-	-	-	-	-
141	-	-	-	-	-	-	-	-	-	-	-	-
142	-	-	-	-	-	-	-	-	-	-	-	-
200	31 198	-	1 901	1 901	-	-	-	-	14 012	14 012	-	-
211	-	-	-	-	-	-	-	-	-	-	-	-
212	-	-	-	-	-	-	-	-	-	-	-	-
213	23 153	-	-	-	-	-	-	-	9 985	9 985	-	-
220	8 045	-	1 901	1 901	-	-	-	-	4 027	4 027	-	-
230	-	-	-	-	-	-	-	-	-	-	-	-
240	-	-	-	-	-	-	-	-	-	-	-	-
299	31 803	-	1 901	1 901	-	-	-	-	14 012	14 012	-	-
300	-	-	-	-	-	-	-	-	-	-	-	-
310	-	-	-	-	-	-	-	-	-	-	-	-
320	-	-	-	-	-	-	-	-	-	-	-	-
330	-	-	-	-	-	-	-	-	-	-	-	-
399	31 803	-	1 901	1 901	-	-	-	-	14 012	14 012	-	-
430	-	-	-	-	-	-	-	-	-	-	-	-
450	31 803	-	1 901	1 901	-	-	-	-	14 012	14 012	-	-
480	-	-	-	-	-	-	-	-	-	-	-	-
499	31 803	-	1 901	1 901	-	-	-	-	14 012	14 012	-	-
500	420	-	-	-	-	-	-	-	-	-	-	-
510	415	-	-	-	-	-	-	-	-	-	-	-
521	-	-	-	-	-	-	-	-	-	-	-	-
522	5	-	-	-	-	-	-	-	-	-	-	-
530	-	-	-	-	-	-	-	-	-	-	-	-
610	-	-	-	-	-	-	-	-	-	-	-	-
620	-	-	-	-	-	-	-	-	-	-	-	-
630	-	-	-	-	-	-	-	-	-	-	-	-
2042 Weltraumforschung F 162												
100	4 000	-	-	-	-	-	-	-	-	-	-	-
111	-	-	-	-	-	-	-	-	-	-	-	-
112	-	-	-	-	-	-	-	-	-	-	-	-
113	-	-	-	-	-	-	-	-	-	-	-	-
114	-	-	-	-	-	-	-	-	-	-	-	-
121	-	-	-	-	-	-	-	-	-	-	-	-
122	-	-	-	-	-	-	-	-	-	-	-	-
123	-	-	-	-	-	-	-	-	-	-	-	-
124	4 000	-	-	-	-	-	-	-	-	-	-	-
125	-	-	-	-	-	-	-	-	-	-	-	-
130	-	-	-	-	-	-	-	-	-	-	-	-
141	-	-	-	-	-	-	-	-	-	-	-	-
142	-	-	-	-	-	-	-	-	-	-	-	-
200	-	-	-	-	-	-	-	-	-	-	-	-
211	-	-	-	-	-	-	-	-	-	-	-	-
212	-	-	-	-	-	-	-	-	-	-	-	-
213	-	-	-	-	-	-	-	-	-	-	-	-
220	-	-	-	-	-	-	-	-	-	-	-	-
230	-	-	-	-	-	-	-	-	-	-	-	-
240	-	-	-	-	-	-	-	-	-	-	-	-
299	4 000	-	-	-	-	-	-	-	-	-	-	-
300	-	-	-	-	-	-	-	-	-	-	-	-
310	-	-	-	-	-	-	-	-	-	-	-	-
320	-	-	-	-	-	-	-	-	-	-	-	-
330	-	-	-	-	-	-	-	-	-	-	-	-
399	4 000	-	-	-	-	-	-	-	-	-	-	-
430	-	-	-	-	-	-	-	-	-	-	-	-
450	4 000	-	-	-	-	-	-	-	-	-	-	-
480	-	-	-	-	-	-	-	-	-	-	-	-
499	4 000	-	-	-	-	-	-	-	-	-	-	-
500	-	-	-	-	-	-	-	-	-	-	-	-
510	-	-	-	-	-	-	-	-	-	-	-	-
521	-	-	-	-	-	-	-	-	-	-	-	-
522	-	-	-	-	-	-	-	-	-	-	-	-
530	-	-	-	-	-	-	-	-	-	-	-	-
610	-	-	-	-	-	-	-	-	-	-	-	-
620	-	-	-	-	-	-	-	-	-	-	-	-
630	-	-	-	-	-	-	-	-	-	-	-	-

und Kultur 1970 nach finanzwirtschaftlicher Gruppierung

DM

ZUSAMMEN 27	RAYERN STAAT 28	GEM.(GV.) 29	ZUSAMMEN 30	SAARLAND STAAT 31	GEM.(GV.) 32	STADTST. ZUSAMMEN 33	HAMBURG 34	BREMEN 35	BERLIN (WEST) 36	
KERNFORSCHUNG U.KERNTECHN.ENTWICKLUNG F 161 2041										
-	-	-	-	-	-	44 243	5 471	-	38 772	100
-	-	-	-	-	-	1 542	-	-	1 542	111
-	-	-	-	-	-	5 467	-	-	5 467	112
-	-	-	-	-	-	1 166	-	-	1 166	113
-	-	-	-	-	-	182	-	-	182	114
-	-	-	-	-	-	206	-	-	206	121
-	-	-	-	-	-	892	-	-	892	122
-	-	-	-	-	-	79	-	-	79	123
-	-	-	-	-	-	5 471	5 471	-	-	124
-	-	-	-	-	-	3 190	-	-	3 190	125
-	-	-	-	-	-	3 497	-	-	3 497	130
-	-	-	-	-	-	-	-	-	-	141
-	-	-	-	-	-	22 551	-	-	22 551	142
-	-	-	-	-	-	838	144	294	400	200
-	-	-	-	-	-	-	-	-	-	211
-	-	-	-	-	-	-	-	-	-	212
-	-	-	-	-	-	-	-	-	-	213
-	-	-	-	-	-	838	144	294	400	220
-	-	-	-	-	-	-	-	-	-	230
-	-	-	-	-	-	-	-	-	-	240
-	-	-	-	-	-	45 081	5 615	294	39 172	299
-	-	-	-	-	-	111	-	-	111	300
-	-	-	-	-	-	111	-	-	111	310
-	-	-	-	-	-	-	-	-	-	320
-	-	-	-	-	-	-	-	-	-	330
-	-	-	-	-	-	45 192	5 615	294	39 283	399
-	-	-	-	-	-	-	-	-	-	430
-	-	-	-	-	-	45 192	5 615	294	39 283	450
-	-	-	-	-	-	29 866	-	-	29 866	480
-	-	-	-	-	-	15 326	5 615	294	9 417	499
-	-	-	-	-	-	239	-	-	239	500
-	-	-	-	-	-	197	-	-	197	510
-	-	-	-	-	-	2	-	-	2	521
-	-	-	-	-	-	14	-	-	14	522
-	-	-	-	-	-	12	-	-	12	530
-	-	-	-	-	-	14	-	-	14	610
-	-	-	-	-	-	-	-	-	-	620
-	-	-	-	-	-	-	-	-	-	630
WELTRAUMFORSCHUNG F 162 2042										
-	-	-	-	-	-	-	-	-	-	100
-	-	-	-	-	-	-	-	-	-	111
-	-	-	-	-	-	-	-	-	-	112
-	-	-	-	-	-	-	-	-	-	113
-	-	-	-	-	-	-	-	-	-	114
-	-	-	-	-	-	-	-	-	-	121
-	-	-	-	-	-	-	-	-	-	122
-	-	-	-	-	-	-	-	-	-	123
-	-	-	-	-	-	-	-	-	-	124
-	-	-	-	-	-	-	-	-	-	125
-	-	-	-	-	-	-	-	-	-	130
-	-	-	-	-	-	-	-	-	-	141
-	-	-	-	-	-	-	-	-	-	142
-	-	-	-	-	-	-	-	-	-	200
-	-	-	-	-	-	-	-	-	-	211
-	-	-	-	-	-	-	-	-	-	212
-	-	-	-	-	-	-	-	-	-	213
-	-	-	-	-	-	-	-	-	-	220
-	-	-	-	-	-	-	-	-	-	230
-	-	-	-	-	-	-	-	-	-	240
-	-	-	-	-	-	-	-	-	-	299
-	-	-	-	-	-	-	-	-	-	300
-	-	-	-	-	-	-	-	-	-	310
-	-	-	-	-	-	-	-	-	-	320
-	-	-	-	-	-	-	-	-	-	330
-	-	-	-	-	-	-	-	-	-	399
-	-	-	-	-	-	-	-	-	-	430
-	-	-	-	-	-	-	-	-	-	450
-	-	-	-	-	-	-	-	-	-	480
-	-	-	-	-	-	-	-	-	-	499
-	-	-	-	-	-	-	-	-	-	500
-	-	-	-	-	-	-	-	-	-	510
-	-	-	-	-	-	-	-	-	-	521
-	-	-	-	-	-	-	-	-	-	522
-	-	-	-	-	-	-	-	-	-	530
-	-	-	-	-	-	-	-	-	-	610
-	-	-	-	-	-	-	-	-	-	620
-	-	-	-	-	-	-	-	-	-	630

II. Ausgaben und Einnahmen für Bildung, Wissenschaft

1000

NR.	ART DER AUSGABEN / EINKÄUFEN	INSGESAMT 1	BUND, LÄNDL., ERP ZUSAMMEN 2	BUND 3	LASTENAUS- GLEICHF. 4	ERP-SOND. VERMOEGEN 5
2043 ELEKTRONISCHE DATENVERARBEITUNG F 167						
100	UNMITTELBARE AUSGABEN (OHNE ZAHLUNGEN AN AND. BEREICHE)	11 336	11 336	11 336	-	-
111	BEAMTENBEZÜGE	-	-	-	-	-
112	ANGESTELLTENVERGÜETUNGEN	-	-	-	-	-
113	ARBEITERLOHNE	-	-	-	-	-
114	SONSTIGE PERSONALAUSGABEN	-	-	-	-	-
121	UNTERHALTUNG VON UNBEWEGLICHEM VERMOEGEN	-	-	-	-	-
122	BEWIRTSCHAFTUNG DER GRUNDSTÜCKE	-	-	-	-	-
123	MIETEN UND PACHTEN	-	-	-	-	-
124	ZUWEISUNGEN AN ZWECKVERBRAUCHE USW.	11 336	11 336	11 336	-	-
125	ÜBRIGER LAUFENDER SACHAUFWAND	-	-	-	-	-
130	BAUMASSNAHMEN	-	-	-	-	-
141	ERWERB VON UNBEWEGLICHEN SACHEN	-	-	-	-	-
142	ERWERB VON BEWEGLICHEN SACHEN	-	-	-	-	-
200	ZAHLUNGEN AN ANDERE BEREICHE	88 564	88 109	88 109	-	-
211	RENTEN, UNTERSTÜTZUNGEN U. ÄHNL.	-	-	-	-	-
212	LAUFENDE ZUSCHÜSSE AN SOZIALE U. ÄHNL. EINRICHTG.	-	-	-	-	-
213	ÜBRIGE LAUFENDE ZUSCHÜSSE	57 563	56 728	56 728	-	-
220	VERMOEGENSÜBERTRAGUNGEN AN ANDERE BEREICHE	31 401	31 381	31 381	-	-
230	DARLEHEN AN ANDERE BEREICHE	-	-	-	-	-
240	BETEILIGUNGEN	-	-	-	-	-
299	UNMITTELBARE AUSGABEN	100 300	99 445	99 445	-	-
300	ZAHLUNGEN AN VERWALTUNGEN	24 726	24 726	24 726	-	-
310	LAUFENDE ZUWEISUNGEN AN VERWALTUNGEN	-	-	-	-	-
320	ZUWEISUNGEN AN VERWALTUNGEN FÜR INVESTITIONEN	24 726	24 726	24 726	-	-
330	DARLEHEN AN VERWALTUNGEN	-	-	-	-	-
399	BRUTTOAUSGABEN	125 026	124 171	124 171	-	-
430	ABZUGL. ZAHLUNGEN V. VERWALTUNGEN GLEICHER EBENE	-	-	-	-	-
450	GESAMTAUSGABEN (OHNE BESONDERE FINANZ. VORGÄNGE)	125 026	124 171	124 171	-	-
480	ABZUGL. ZAHLUNGEN V. VERWALTUNGEN ANDERER EBENE	-	-	-	-	-
499	NETTOAUSGABEN	125 026	124 171	124 171	-	-
500	UNMITTELBARE EINKÄUFEN	-	-	-	-	-
510	EINKÄUFEN AUS WIRTSCHAFTLICHER TÄTIGKEIT	-	-	-	-	-
521	GEBÜHREN, SONSTIGE ENTGELTE, STRAFEN	-	-	-	-	-
522	ÜBRIGE LAUFENDE EINKÄUFEN	-	-	-	-	-
530	LAUFENDE ZUSCHÜSSE VON ANDEREN BEREICHEN	-	-	-	-	-
610	VERÄUSSERUNG VON SACHVERMOEGEN	-	-	-	-	-
620	VERÄUSSERUNG VON BETEILIGUNGEN	-	-	-	-	-
630	ÜBRIGE EINKÄUFEN	-	-	-	-	-
2044 WIRTSCHAFT EINSCHL. INFRASTRUKTUR F 171						
100	UNMITTELBARE AUSGABEN (OHNE ZAHLUNGEN AN AND. BEREICHE)	173 021	112 964	112 964	-	-
111	BEAMTENBEZÜGE	22 398	12 468	12 468	-	-
112	ANGESTELLTENVERGÜETUNGEN	43 970	23 715	23 715	-	-
113	ARBEITERLOHNE	6 349	4 232	4 232	-	-
114	SONSTIGE PERSONALAUSGABEN	2 441	474	474	-	-
121	UNTERHALTUNG VON UNBEWEGLICHEM VERMOEGEN	911	656	656	-	-
122	BEWIRTSCHAFTUNG DER GRUNDSTÜCKE	4 066	2 777	2 777	-	-
123	MIETEN UND PACHTEN	1 039	84	84	-	-
124	ZUWEISUNGEN AN ZWECKVERBRAUCHE USW.	56 655	43 832	43 832	-	-
125	ÜBRIGER LAUFENDER SACHAUFWAND	21 872	13 949	13 949	-	-
130	BAUMASSNAHMEN	6 770	5 396	5 396	-	-
141	ERWERB VON UNBEWEGLICHEN SACHEN	2	-	-	-	-
142	ERWERB VON BEWEGLICHEN SACHEN	6 608	5 381	5 381	-	-
200	ZAHLUNGEN AN ANDERE BEREICHE	7 365	19	19	-	-
211	RENTEN, UNTERSTÜTZUNGEN U. ÄHNL.	-	-	-	-	-
212	LAUFENDE ZUSCHÜSSE AN SOZIALE U. ÄHNL. EINRICHTG.	2	2	2	-	-
213	ÜBRIGE LAUFENDE ZUSCHÜSSE	4 284	17	17	-	-
220	VERMOEGENSÜBERTRAGUNGEN AN ANDERE BEREICHE	2 740	-	-	-	-
230	DARLEHEN AN ANDERE BEREICHE	339	-	-	-	-
240	BETEILIGUNGEN	-	-	-	-	-
299	UNMITTELBARE AUSGABEN	180 386	112 983	112 983	-	-
300	ZAHLUNGEN AN VERWALTUNGEN	5 536	4 700	4 700	-	-
310	LAUFENDE ZUWEISUNGEN AN VERWALTUNGEN	1 236	-	-	-	-
320	ZUWEISUNGEN AN VERWALTUNGEN FÜR INVESTITIONEN	4 700	4 700	4 700	-	-
330	DARLEHEN AN VERWALTUNGEN	-	-	-	-	-
399	BRUTTOAUSGABEN	186 322	117 683	117 683	-	-
430	ABZUGL. ZAHLUNGEN V. VERWALTUNGEN GLEICHER EBENE	2 830	-	-	-	-
450	GESAMTAUSGABEN (OHNE BESONDERE FINANZ. VORGÄNGE)	183 492	117 683	117 683	-	-
480	ABZUGL. ZAHLUNGEN V. VERWALTUNGEN ANDERER EBENE	-	-	-	-	-
499	NETTOAUSGABEN	183 492	117 683	117 683	-	-
500	UNMITTELBARE EINKÄUFEN	16 095	6 343	6 343	-	-
510	EINKÄUFEN AUS WIRTSCHAFTLICHER TÄTIGKEIT	564	161	161	-	-
521	GEBÜHREN, SONSTIGE ENTGELTE, STRAFEN	5 113	3 942	3 942	-	-
522	ÜBRIGE LAUFENDE EINKÄUFEN	3 862	2 239	2 239	-	-
530	LAUFENDE ZUSCHÜSSE VON ANDEREN BEREICHEN	5 320	-	-	-	-
610	VERÄUSSERUNG VON SACHVERMOEGEN	6	1	1	-	-
620	VERÄUSSERUNG VON BETEILIGUNGEN	-	-	-	-	-
630	ÜBRIGE EINKÄUFEN	-	-	-	-	-

und Kultur 1970 nach finanzwirtschaftlicher Gruppierung

DM

LAENDER (EINSCHL. STAATSTAATEN)			SCHLESWIG-HOLSTEIN			NIEDERSACHSEN			NORDRH.-WESTF.		NR.
ZUSAMMEN	STAAT	GEM. (GV.)	ZUSAMMEN	STAAT	GEM. (GV.)	ZUSAMMEN	STAAT	GEM. (GV.)	ZUSAMMEN		
6	7	8	9	10	11	12	13	14	15		
ELEKTRONISCHE DATENVERARBEITUNG F 163 2043											
-	-	-	-	-	-	-	-	-	-	-	100
-	-	-	-	-	-	-	-	-	-	-	111
-	-	-	-	-	-	-	-	-	-	-	112
-	-	-	-	-	-	-	-	-	-	-	113
-	-	-	-	-	-	-	-	-	-	-	114
-	-	-	-	-	-	-	-	-	-	-	121
-	-	-	-	-	-	-	-	-	-	-	122
-	-	-	-	-	-	-	-	-	-	-	123
-	-	-	-	-	-	-	-	-	-	-	124
-	-	-	-	-	-	-	-	-	-	-	125
-	-	-	-	-	-	-	-	-	-	-	130
-	-	-	-	-	-	-	-	-	-	-	141
-	-	-	-	-	-	-	-	-	-	-	142
855	855	-	-	-	-	-	-	-	-	855	200
-	-	-	-	-	-	-	-	-	-	-	211
835	835	-	-	-	-	-	-	-	-	835	212
20	20	-	-	-	-	-	-	-	-	20	213
-	-	-	-	-	-	-	-	-	-	-	220
-	-	-	-	-	-	-	-	-	-	-	230
-	-	-	-	-	-	-	-	-	-	-	240
855	855	-	-	-	-	-	-	-	-	855	299
-	-	-	-	-	-	-	-	-	-	-	300
-	-	-	-	-	-	-	-	-	-	-	310
-	-	-	-	-	-	-	-	-	-	-	320
-	-	-	-	-	-	-	-	-	-	-	330
855	855	-	-	-	-	-	-	-	-	855	399
-	-	-	-	-	-	-	-	-	-	-	430
855	855	-	-	-	-	-	-	-	-	855	450
-	-	-	-	-	-	-	-	-	-	-	480
855	855	-	-	-	-	-	-	-	-	855	499
-	-	-	-	-	-	-	-	-	-	-	500
-	-	-	-	-	-	-	-	-	-	-	510
-	-	-	-	-	-	-	-	-	-	-	521
-	-	-	-	-	-	-	-	-	-	-	522
-	-	-	-	-	-	-	-	-	-	-	530
-	-	-	-	-	-	-	-	-	-	-	610
-	-	-	-	-	-	-	-	-	-	-	620
-	-	-	-	-	-	-	-	-	-	-	630
WIRTSCHAFT EINSCHL. INFRASTRUKTUR F 171 2044											
60 057	60 057	-	8 987	8 987	-	9 204	9 204	-	9 474	100	
9 930	9 930	-	1 059	1 059	-	1 618	1 618	-	2 403	111	
20 255	20 255	-	4 522	4 522	-	3 977	3 977	-	2 832	112	
2 117	2 117	-	850	850	-	280	280	-	224	113	
1 967	1 967	-	313	313	-	910	910	-	79	114	
255	255	-	30	30	-	8	8	-	23	121	
1 229	1 229	-	143	143	-	351	351	-	379	122	
955	955	-	150	150	-	61	61	-	16	123	
12 823	12 823	-	263	263	-	171	171	-	804	124	
7 923	7 923	-	1 556	1 556	-	1 587	1 587	-	1 700	125	
1 374	1 374	-	29	29	-	12	12	-	430	130	
2	2	-	-	-	-	2	2	-	-	141	
1 227	1 227	-	72	72	-	227	227	-	584	142	
7 346	7 346	-	-	-	-	65	65	-	4 201	200	
-	-	-	-	-	-	-	-	-	-	211	
-	-	-	-	-	-	-	-	-	-	212	
4 267	4 267	-	-	-	-	-	-	-	4 201	213	
2 740	2 740	-	-	-	-	65	65	-	-	220	
339	339	-	-	-	-	-	-	-	-	230	
-	-	-	-	-	-	-	-	-	-	240	
67 403	67 403	-	8 987	8 987	-	9 269	9 269	-	13 675	299	
1 236	1 236	-	-	-	-	94	94	-	1 130	300	
1 236	1 236	-	-	-	-	94	94	-	1 130	310	
-	-	-	-	-	-	-	-	-	-	320	
-	-	-	-	-	-	-	-	-	-	330	
68 639	68 639	-	8 987	8 987	-	9 363	9 363	-	14 805	399	
213	59	-	-	-	-	125	-	-	-	430	
68 426	68 580	-	8 987	8 987	-	9 238	9 363	-	14 805	450	
2 617	2 771	-	-	-	-	323	448	-	2	480	
65 809	65 809	-	8 987	8 987	-	8 915	8 915	-	14 803	499	
9 752	9 752	-	1 737	1 737	-	710	710	-	233	500	
803	803	-	521	521	-	6	6	-	113	510	
1 971	1 971	-	173	173	-	-	-	-	-	521	
1 643	1 643	-	1 043	1 043	-	416	416	-	42	522	
5 330	5 330	-	-	-	-	287	287	-	76	530	
5	5	-	-	-	-	1	1	-	2	610	
-	-	-	-	-	-	-	-	-	-	620	
-	-	-	-	-	-	-	-	-	-	630	

II. Ausgaben und Einnahmen für Bildung, Wissenschaft

1000

NR.	NORDRHEIN-WESTFALEN STAAT 16	GEM.(GV.) 17	ZUSAMMEN 18	HESSEN STAAT 19	GEM.(GV.) 20	ZUSAMMEN 21	RHEINLAND-PFALZ STAAT 22	GEM.(GV.) 23	ZUSAMMEN 24	BADEN-WÜRTTEMBERG STAAT 25	GEM.(GV.) 26
2043 ELEKTRONISCHE DATENVERARBEITUNG F 163											
100	-	-	-	-	-	-	-	-	-	-	-
111	-	-	-	-	-	-	-	-	-	-	-
112	-	-	-	-	-	-	-	-	-	-	-
113	-	-	-	-	-	-	-	-	-	-	-
114	-	-	-	-	-	-	-	-	-	-	-
121	-	-	-	-	-	-	-	-	-	-	-
122	-	-	-	-	-	-	-	-	-	-	-
123	-	-	-	-	-	-	-	-	-	-	-
124	-	-	-	-	-	-	-	-	-	-	-
125	-	-	-	-	-	-	-	-	-	-	-
130	-	-	-	-	-	-	-	-	-	-	-
141	-	-	-	-	-	-	-	-	-	-	-
142	-	-	-	-	-	-	-	-	-	-	-
200	855	-	-	-	-	-	-	-	-	-	-
211	-	-	-	-	-	-	-	-	-	-	-
212	-	-	-	-	-	-	-	-	-	-	-
213	835	-	-	-	-	-	-	-	-	-	-
220	20	-	-	-	-	-	-	-	-	-	-
230	-	-	-	-	-	-	-	-	-	-	-
240	-	-	-	-	-	-	-	-	-	-	-
299	855	-	-	-	-	-	-	-	-	-	-
300	-	-	-	-	-	-	-	-	-	-	-
310	-	-	-	-	-	-	-	-	-	-	-
320	-	-	-	-	-	-	-	-	-	-	-
330	-	-	-	-	-	-	-	-	-	-	-
399	855	-	-	-	-	-	-	-	-	-	-
430	-	-	-	-	-	-	-	-	-	-	-
450	855	-	-	-	-	-	-	-	-	-	-
480	-	-	-	-	-	-	-	-	-	-	-
499	855	-	-	-	-	-	-	-	-	-	-
500	-	-	-	-	-	-	-	-	-	-	-
510	-	-	-	-	-	-	-	-	-	-	-
521	-	-	-	-	-	-	-	-	-	-	-
522	-	-	-	-	-	-	-	-	-	-	-
530	-	-	-	-	-	-	-	-	-	-	-
610	-	-	-	-	-	-	-	-	-	-	-
620	-	-	-	-	-	-	-	-	-	-	-
630	-	-	-	-	-	-	-	-	-	-	-
2044 WIRTSCHAFT EINSCHL.INFRASTRUKTUR F 171											
100	9 474	-	5 435	5 435	-	1 284	1 284	-	8 812	8 812	-
111	2 403	-	1 287	1 287	-	382	382	-	1 415	1 415	-
112	2 832	-	1 596	1 596	-	490	490	-	2 223	2 223	-
113	224	-	219	219	-	59	59	-	133	133	-
114	79	-	186	186	-	34	34	-	194	194	-
121	23	-	157	157	-	-	-	-	-	-	-
122	379	-	127	127	-	12	12	-	79	79	-
123	16	-	43	43	-	75	75	-	48	48	-
124	804	-	979	979	-	120	120	-	4 153	4 153	-
125	1 700	-	755	755	-	80	80	-	502	502	-
130	430	-	-	-	-	-	-	-	-	-	-
141	-	-	-	-	-	-	-	-	-	-	-
142	584	-	86	86	-	32	32	-	65	65	-
200	4 201	-	-	-	-	-	-	-	3 014	3 014	-
211	-	-	-	-	-	-	-	-	-	-	-
212	-	-	-	-	-	-	-	-	-	-	-
213	4 201	-	-	-	-	-	-	-	-	-	-
220	-	-	-	-	-	-	-	-	2 675	2 675	-
230	-	-	-	-	-	-	-	-	339	339	-
240	-	-	-	-	-	-	-	-	-	-	-
299	13 675	-	5 435	5 435	-	1 284	1 284	-	11 826	11 826	-
300	1 130	-	-	-	-	-	-	-	-	-	-
310	1 130	-	-	-	-	-	-	-	-	-	-
320	-	-	-	-	-	-	-	-	-	-	-
330	-	-	-	-	-	-	-	-	-	-	-
399	14 805	-	5 435	5 435	-	1 284	1 284	-	11 826	11 826	-
430	-	-	-	-	-	-	-	-	29	-	-
450	14 805	-	5 435	5 435	-	1 284	1 284	-	11 797	11 826	-
480	2	-	-	-	-	35	35	-	52	81	-
499	14 803	-	5 435	5 435	-	1 249	1 249	-	11 745	11 745	-
500	233	-	1 062	1 062	-	146	146	-	720	720	-
510	113	-	1	1	-	-	-	-	-	-	-
521	-	-	638	638	-	143	143	-	575	575	-
522	42	-	25	25	-	1	1	-	1	1	-
530	76	-	398	398	-	-	-	-	144	144	-
610	2	-	-	-	-	2	2	-	-	-	-
620	-	-	-	-	-	-	-	-	-	-	-
630	-	-	-	-	-	-	-	-	-	-	-

und Kultur 1970 nach finanzwirtschaftlicher Gruppierung

DM

ZUSAMMEN 27	BAYERN STAAT 28	GEM.(GV.) 29	ZUSAMMEN 30	SAARLAND STAAT 31	GEM.(GV.) 32	STADTST. ZUSAMMEN 33	HAMBURG 34	BREMEN 35	BERLIN (WEST) 36	
ELEKTRONISCHE DATENVERARBEITUNG F 163 2043										
-	-	-	-	-	-	-	-	-	-	100
-	-	-	-	-	-	-	-	-	-	111
-	-	-	-	-	-	-	-	-	-	112
-	-	-	-	-	-	-	-	-	-	113
-	-	-	-	-	-	-	-	-	-	114
-	-	-	-	-	-	-	-	-	-	121
-	-	-	-	-	-	-	-	-	-	122
-	-	-	-	-	-	-	-	-	-	123
-	-	-	-	-	-	-	-	-	-	124
-	-	-	-	-	-	-	-	-	-	125
-	-	-	-	-	-	-	-	-	-	130
-	-	-	-	-	-	-	-	-	-	141
-	-	-	-	-	-	-	-	-	-	142
-	-	-	-	-	-	-	-	-	-	200
-	-	-	-	-	-	-	-	-	-	211
-	-	-	-	-	-	-	-	-	-	212
-	-	-	-	-	-	-	-	-	-	213
-	-	-	-	-	-	-	-	-	-	220
-	-	-	-	-	-	-	-	-	-	230
-	-	-	-	-	-	-	-	-	-	240
-	-	-	-	-	-	-	-	-	-	299
-	-	-	-	-	-	-	-	-	-	300
-	-	-	-	-	-	-	-	-	-	310
-	-	-	-	-	-	-	-	-	-	320
-	-	-	-	-	-	-	-	-	-	330
-	-	-	-	-	-	-	-	-	-	399
-	-	-	-	-	-	-	-	-	-	430
-	-	-	-	-	-	-	-	-	-	450
-	-	-	-	-	-	-	-	-	-	480
-	-	-	-	-	-	-	-	-	-	499
-	-	-	-	-	-	-	-	-	-	500
-	-	-	-	-	-	-	-	-	-	510
-	-	-	-	-	-	-	-	-	-	521
-	-	-	-	-	-	-	-	-	-	522
-	-	-	-	-	-	-	-	-	-	530
-	-	-	-	-	-	-	-	-	-	610
-	-	-	-	-	-	-	-	-	-	620
-	-	-	-	-	-	-	-	-	-	630
WIRTSCHAFT EINSCHL.INFRASTRUKTUR F 171 2044										
7 842	7 842	-	385	385	-	8 634	8 613	21	-	100
1 116	1 116	-	123	123	-	527	527	-	-	111
1 395	1 395	-	94	94	-	3 126	3 126	-	-	112
146	146	-	6	6	-	200	200	-	-	113
14	14	-	7	7	-	230	230	-	-	114
-	-	-	-	-	-	37	37	-	-	121
41	41	-	2	2	-	95	95	-	-	122
2	2	-	-	-	-	560	560	-	-	123
4 355	4 355	-	100	100	-	1 878	1 865	13	-	124
646	646	-	53	53	-	1 044	1 036	8	-	125
-	-	-	-	-	-	903	903	-	-	130
-	-	-	-	-	-	-	-	-	-	141
127	127	-	-	-	-	34	34	-	-	142
-	-	-	-	-	-	66	-	66	-	200
-	-	-	-	-	-	-	-	-	-	211
-	-	-	-	-	-	-	-	-	-	212
-	-	-	-	-	-	66	-	66	-	213
-	-	-	-	-	-	-	-	-	-	220
-	-	-	-	-	-	-	-	-	-	230
-	-	-	-	-	-	-	-	-	-	240
7 842	7 842	-	385	385	-	8 700	8 613	87	-	299
-	-	-	-	-	-	12	-	12	-	300
-	-	-	-	-	-	12	-	12	-	310
-	-	-	-	-	-	-	-	-	-	320
-	-	-	-	-	-	-	-	-	-	330
7 842	7 842	-	385	385	-	8 712	8 613	99	-	399
-	-	-	-	-	-	-	-	-	-	430
7 842	7 842	-	385	385	-	8 712	8 613	99	-	450
104	104	-	-	-	-	2 160	2 160	-	-	480
7 738	7 738	-	385	385	-	6 552	6 453	99	-	499
347	347	-	4	4	-	4 793	4 793	-	-	500
-	-	-	-	-	-	162	162	-	-	510
242	242	-	4	4	-	196	196	-	-	521
105	105	-	-	-	-	10	10	-	-	522
-	-	-	-	-	-	4 425	4 425	-	-	530
-	-	-	-	-	-	-	-	-	-	610
-	-	-	-	-	-	-	-	-	-	620
-	-	-	-	-	-	-	-	-	-	630

II. Ausgaben und Einnahmen für Bildung, Wissenschaft

1000

NR.	ART DER AUSGABEN / EINNAHMEN	INSGESAMT 1	BUND, LAF, ERP ZUSAMMEN 2	BUND 3	LASTENAUS- GLEICHF. 4	ERP-SOND. VERMOEGEN 5
2045 VERKEHRS-UND NACHRICHTENWESEN F 172						
100	UNMITTELBARE AUSGABEN (OHNE ZAHLUNGEN A. AND. BEREICHE)	22 834	16 362	16 362	-	-
111	BEAMTENBEZUEGE	69	-	-	-	-
112	ANGESTELLTENVERGÜETUNGEN	1 165	-	-	-	-
113	ARBEITERLOEHNE	575	-	-	-	-
114	SONSTIGE PERSONALAUSGABEN	-	-	-	-	-
121	UNTERHALTUNG VON UNBEWEGLICHEM VERMOEGEN	58	-	-	-	-
122	BEWIRTSCHAFTUNG DER GRUNDSTÜCKE	147	-	-	-	-
123	MIETEN UND PACHTEN	-	-	-	-	-
124	ZUWEISUNGEN AN ZWECKVERBAENDE USW.	2 408	300	300	-	-
125	UEBRIGER LAUFENDER SACHAUFWAND	16 261	15 756	15 756	-	-
130	BAUMASSNAHMEN	1 777	-	-	-	-
141	ERWERB VON UNBEWEGLICHEN SACHEN	-	-	-	-	-
142	ERWERB VON BEWEGLICHEN SACHEN	374	306	306	-	-
200	ZAHLUNGEN AN ANDERE BEREICHE	4 114	3 983	3 983	-	-
211	RENTEN, UNTERSTÜTZUNGEN U. AEHNL.	-	-	-	-	-
212	LAUFENDE ZUSCHUESSE AN SOZIALE U. AEHNL. EINRICHTG.	-	-	-	-	-
213	UEBRIGE LAUFENDE ZUSCHUESSE	657	526	526	-	-
220	VERMOEGENSUEBERTRAGUNGEN AN ANDERE BEREICHE	3 457	3 457	3 457	-	-
230	DARLEHEN AN ANDERE BEREICHE	-	-	-	-	-
240	BETEILIGUNGEN	-	-	-	-	-
299	UNMITTELBARE AUSGABEN	26 948	20 345	20 345	-	-
300	ZAHLUNGEN AN VERWALTUNGEN	125	125	125	-	-
310	LAUFENDE ZUWEISUNGEN AN VERWALTUNGEN	125	125	125	-	-
320	ZUWEISUNGEN AN VERWALTUNGEN FUER INVESTITIONEN	-	-	-	-	-
330	DARLEHEN AN VERWALTUNGEN	-	-	-	-	-
399	BRUTTOAUSGABEN	27 073	20 470	20 470	-	-
430	ABZUEGL. ZAHLUNGEN V. VERWALTUNGEN GLEICHER EBENE	486	-	-	-	-
450	GESAMTAUSGABEN (OHNE BESONDERE FINANZ. VORGAENGE)	26 587	20 470	20 470	-	-
480	ABZUEGL. ZAHLUNGEN V. VERWALTUNGEN ANDERER EBENE	-	313	-	-	313
499	NETTOAUSGABEN	26 587	20 157	20 470	-	313-
500	UNMITTELBARE EINNAHMEN	2 099	931	931	-	-
510	EINNAHMEN AUS WIRTSCHAFTLICHER TÄTIGKEIT	1 168	-	-	-	-
521	GEBÜHREN, SONSTIGE ENTGELTE, STRAFEN	-	-	-	-	-
522	UEBRIGE LAUFENDE EINNAHMEN	-	-	-	-	-
530	LAUFENDE ZUSCHUESSE VON ANDEREN BEREICHEN	931	931	931	-	-
610	VERAEUSSERUNG VON SACHVERMOEGEN	-	-	-	-	-
620	VERAEUSSERUNG VON BETEILIGUNGEN	-	-	-	-	-
630	UEBRIGE EINNAHMEN	-	-	-	-	-
2046 ENERGIE-UND WASSERWIRTSCHAFT F 173						
100	UNMITTELBARE AUSGABEN (OHNE ZAHLUNGEN A. AND. BEREICHE)	1 796	1 434	1 434	-	-
111	BEAMTENBEZUEGE	-	-	-	-	-
112	ANGESTELLTENVERGÜETUNGEN	75	-	-	-	-
113	ARBEITERLOEHNE	-	-	-	-	-
114	SONSTIGE PERSONALAUSGABEN	1	-	-	-	-
121	UNTERHALTUNG VON UNBEWEGLICHEM VERMOEGEN	-	-	-	-	-
122	BEWIRTSCHAFTUNG DER GRUNDSTÜCKE	-	-	-	-	-
123	MIETEN UND PACHTEN	-	-	-	-	-
124	ZUWEISUNGEN AN ZWECKVERBAENDE USW.	1 524	1 434	1 434	-	-
125	UEBRIGER LAUFENDER SACHAUFWAND	181	-	-	-	-
130	BAUMASSNAHMEN	-	-	-	-	-
141	ERWERB VON UNBEWEGLICHEN SACHEN	-	-	-	-	-
142	ERWERB VON BEWEGLICHEN SACHEN	15	-	-	-	-
200	ZAHLUNGEN AN ANDERE BEREICHE	17	-	-	-	-
211	RENTEN, UNTERSTÜTZUNGEN U. AEHNL.	-	-	-	-	-
212	LAUFENDE ZUSCHUESSE AN SOZIALE U. AEHNL. EINRICHTG.	-	-	-	-	-
213	UEBRIGE LAUFENDE ZUSCHUESSE	-	-	-	-	-
220	VERMOEGENSUEBERTRAGUNGEN AN ANDERE BEREICHE	17	-	-	-	-
230	DARLEHEN AN ANDERE BEREICHE	-	-	-	-	-
240	BETEILIGUNGEN	-	-	-	-	-
299	UNMITTELBARE AUSGABEN	1 813	1 434	1 434	-	-
300	ZAHLUNGEN AN VERWALTUNGEN	-	-	-	-	-
310	LAUFENDE ZUWEISUNGEN AN VERWALTUNGEN	-	-	-	-	-
320	ZUWEISUNGEN AN VERWALTUNGEN FUER INVESTITIONEN	-	-	-	-	-
330	DARLEHEN AN VERWALTUNGEN	-	-	-	-	-
399	BRUTTOAUSGABEN	1 813	1 434	1 434	-	-
430	ABZUEGL. ZAHLUNGEN V. VERWALTUNGEN GLEICHER EBENE	75	-	-	-	-
450	GESAMTAUSGABEN (OHNE BESONDERE FINANZ. VORGAENGE)	1 738	1 434	1 434	-	-
480	ABZUEGL. ZAHLUNGEN V. VERWALTUNGEN ANDERER EBENE	-	-	-	-	-
499	NETTOAUSGABEN	1 738	1 434	1 434	-	-
500	UNMITTELBARE EINNAHMEN	-	-	-	-	-
510	EINNAHMEN AUS WIRTSCHAFTLICHER TÄTIGKEIT	-	-	-	-	-
521	GEBÜHREN, SONSTIGE ENTGELTE, STRAFEN	-	-	-	-	-
522	UEBRIGE LAUFENDE EINNAHMEN	-	-	-	-	-
530	LAUFENDE ZUSCHUESSE VON ANDEREN BEREICHEN	-	-	-	-	-
610	VERAEUSSERUNG VON SACHVERMOEGEN	-	-	-	-	-
620	VERAEUSSERUNG VON BETEILIGUNGEN	-	-	-	-	-
630	UEBRIGE EINNAHMEN	-	-	-	-	-

und Kultur 1970 nach finanzwirtschaftlicher Gruppierung

DM

LAENDER (EINSCHL. STAATSTAATEN)			SCHLESWIG-HOLSTEIN			NIEDERSACHSEN			NORDRH.-WESTF.			NR.
ZUSAMMEN	STAAT	GEM. (GV.)	ZUSAMMEN	STAAT	GEM. (GV.)	ZUSAMMEN	STAAT	GEM. (GV.)	ZUSAMMEN			
6	7	8	9	10	11	12	13	14	15			
VERKEHRS-UND NACHRICHTENWESEN F 172 2045												
6 472	6 472	-	-	-	-	1 005	1 005	-	-	-	-	100
69	69	-	-	-	-	-	-	-	-	-	-	111
1 165	1 165	-	-	-	-	-	-	-	-	-	-	112
575	575	-	-	-	-	-	-	-	-	-	-	113
-	-	-	-	-	-	-	-	-	-	-	-	114
58	58	-	-	-	-	-	-	-	-	-	-	121
147	147	-	-	-	-	-	-	-	-	-	-	122
-	-	-	-	-	-	-	-	-	-	-	-	123
2 108	2 108	-	-	-	-	1 005	1 005	-	-	-	-	124
505	505	-	-	-	-	-	-	-	-	-	-	125
1 777	1 777	-	-	-	-	-	-	-	-	-	-	130
-	-	-	-	-	-	-	-	-	-	-	-	141
68	68	-	-	-	-	-	-	-	-	-	-	142
131	131	-	-	-	-	-	-	-	-	-	-	200
-	-	-	-	-	-	-	-	-	-	-	-	211
-	-	-	-	-	-	-	-	-	-	-	-	212
131	131	-	-	-	-	-	-	-	-	-	-	213
-	-	-	-	-	-	-	-	-	-	-	-	220
-	-	-	-	-	-	-	-	-	-	-	-	230
-	-	-	-	-	-	-	-	-	-	-	-	240
6 603	6 603	-	-	-	-	1 005	1 005	-	-	-	-	299
-	-	-	-	-	-	-	-	-	-	-	-	300
-	-	-	-	-	-	-	-	-	-	-	-	310
-	-	-	-	-	-	-	-	-	-	-	-	320
-	-	-	-	-	-	-	-	-	-	-	-	330
6 603	6 603	-	-	-	-	1 005	1 005	-	-	-	-	399
-	-	-	-	-	-	-	-	-	-	-	-	430
6 603	6 603	-	-	-	-	1 005	1 005	-	-	-	-	450
173	173	-	-	-	-	-	-	-	-	-	-	480
6 430	6 430	-	-	-	-	1 005	1 005	-	-	-	-	499
1 168	1 168	-	-	-	-	-	-	-	-	-	-	500
1 168	1 168	-	-	-	-	-	-	-	-	-	-	510
-	-	-	-	-	-	-	-	-	-	-	-	521
-	-	-	-	-	-	-	-	-	-	-	-	522
-	-	-	-	-	-	-	-	-	-	-	-	530
-	-	-	-	-	-	-	-	-	-	-	-	610
-	-	-	-	-	-	-	-	-	-	-	-	620
-	-	-	-	-	-	-	-	-	-	-	-	630
ENERGIE-UND WASSERWIRTSCHAFT F 173 2046												
362	362	-	-	-	-	-	-	-	-	-	-	100
-	-	-	-	-	-	-	-	-	-	-	-	111
75	75	-	-	-	-	-	-	-	-	-	-	112
-	-	-	-	-	-	-	-	-	-	-	-	113
1	1	-	-	-	-	-	-	-	-	-	-	114
-	-	-	-	-	-	-	-	-	-	-	-	121
-	-	-	-	-	-	-	-	-	-	-	-	122
-	-	-	-	-	-	-	-	-	-	-	-	123
90	90	-	-	-	-	-	-	-	-	-	-	124
181	181	-	-	-	-	-	-	-	-	-	-	125
-	-	-	-	-	-	-	-	-	-	-	-	130
-	-	-	-	-	-	-	-	-	-	-	-	141
15	15	-	-	-	-	-	-	-	-	-	-	142
17	17	-	-	-	-	-	-	-	-	-	-	200
-	-	-	-	-	-	-	-	-	-	-	-	211
-	-	-	-	-	-	-	-	-	-	-	-	212
-	-	-	-	-	-	-	-	-	-	-	-	213
17	17	-	-	-	-	-	-	-	-	-	-	220
-	-	-	-	-	-	-	-	-	-	-	-	230
-	-	-	-	-	-	-	-	-	-	-	-	240
379	379	-	-	-	-	-	-	-	-	-	-	299
-	-	-	-	-	-	-	-	-	-	-	-	300
-	-	-	-	-	-	-	-	-	-	-	-	310
-	-	-	-	-	-	-	-	-	-	-	-	320
-	-	-	-	-	-	-	-	-	-	-	-	330
379	379	-	-	-	-	-	-	-	-	-	-	399
-	-	-	-	-	-	-	-	-	-	-	-	430
379	379	-	-	-	-	-	-	-	-	-	-	450
75	75	-	-	-	-	-	-	-	-	-	-	480
304	304	-	-	-	-	-	-	-	-	-	-	499
-	-	-	-	-	-	-	-	-	-	-	-	500
-	-	-	-	-	-	-	-	-	-	-	-	510
-	-	-	-	-	-	-	-	-	-	-	-	521
-	-	-	-	-	-	-	-	-	-	-	-	522
-	-	-	-	-	-	-	-	-	-	-	-	530
-	-	-	-	-	-	-	-	-	-	-	-	610
-	-	-	-	-	-	-	-	-	-	-	-	620
-	-	-	-	-	-	-	-	-	-	-	-	630

II. Ausgaben und Einnahmen für Bildung, Wissenschaft

1 000

NR.	NORDRHEIN-WESTFALEN		ZUSAMMEN 18	HESSEN		GEM. (GV.) 20	ZUSAMMEN 21	RHEINLAND-PFALZ		ZUSAMMEN 24	BADEN-WÜRTTEMBERG		GEM. (GV.) 26
	STAAT 16	GEM. (GV.) 17		STAAT 19	GEM. (GV.) 23			STAAT 22	GEM. (GV.) 25				
2045 VERKEHRS-UND NACHRICHTENWESEN F 172													
100	-	-	-	-	-	-	3	3	-	-	-	-	-
111	-	-	-	-	-	-	-	-	-	-	-	-	-
112	-	-	-	-	-	-	-	-	-	-	-	-	-
113	-	-	-	-	-	-	-	-	-	-	-	-	-
114	-	-	-	-	-	-	-	-	-	-	-	-	-
121	-	-	-	-	-	-	-	-	-	-	-	-	-
122	-	-	-	-	-	-	-	-	-	-	-	-	-
123	-	-	-	-	-	-	-	-	-	-	-	-	-
124	-	-	-	-	-	-	3	3	-	-	-	-	-
125	-	-	-	-	-	-	-	-	-	-	-	-	-
130	-	-	-	-	-	-	-	-	-	-	-	-	-
141	-	-	-	-	-	-	-	-	-	-	-	-	-
142	-	-	-	-	-	-	-	-	-	-	-	-	-
200	-	-	-	-	-	-	-	-	-	-	-	-	-
211	-	-	-	-	-	-	-	-	-	-	-	-	-
212	-	-	-	-	-	-	-	-	-	-	-	-	-
213	-	-	-	-	-	-	-	-	-	-	-	-	-
220	-	-	-	-	-	-	-	-	-	-	-	-	-
230	-	-	-	-	-	-	-	-	-	-	-	-	-
240	-	-	-	-	-	-	-	-	-	-	-	-	-
299	-	-	-	-	-	-	3	3	-	-	-	-	-
300	-	-	-	-	-	-	-	-	-	-	-	-	-
310	-	-	-	-	-	-	-	-	-	-	-	-	-
320	-	-	-	-	-	-	-	-	-	-	-	-	-
330	-	-	-	-	-	-	-	-	-	-	-	-	-
399	-	-	-	-	-	-	3	3	-	-	-	-	-
430	-	-	-	-	-	-	-	-	-	-	-	-	-
450	-	-	-	-	-	-	3	3	-	-	-	-	-
480	-	-	-	-	-	-	-	-	-	-	-	-	-
499	-	-	-	-	-	-	3	3	-	-	-	-	-
500	-	-	-	-	-	-	-	-	-	-	-	-	-
510	-	-	-	-	-	-	-	-	-	-	-	-	-
521	-	-	-	-	-	-	-	-	-	-	-	-	-
522	-	-	-	-	-	-	-	-	-	-	-	-	-
530	-	-	-	-	-	-	-	-	-	-	-	-	-
610	-	-	-	-	-	-	-	-	-	-	-	-	-
620	-	-	-	-	-	-	-	-	-	-	-	-	-
630	-	-	-	-	-	-	-	-	-	-	-	-	-

2046 ENERGIE-UND WASSERWIRTSCHAFT F 173

100	-	-	90	90	-	6	6	-	-	-	-	-
111	-	-	-	-	-	-	-	-	-	-	-	-
112	-	-	-	-	-	-	-	-	-	-	-	-
113	-	-	-	-	-	-	-	-	-	-	-	-
114	-	-	-	-	-	-	-	-	-	-	-	-
121	-	-	-	-	-	-	-	-	-	-	-	-
122	-	-	-	-	-	-	-	-	-	-	-	-
123	-	-	-	-	-	-	-	-	-	-	-	-
124	-	-	90	90	-	-	-	-	-	-	-	-
125	-	-	-	-	-	6	6	-	-	-	-	-
130	-	-	-	-	-	-	-	-	-	-	-	-
141	-	-	-	-	-	-	-	-	-	-	-	-
142	-	-	-	-	-	-	-	-	-	-	-	-
200	-	-	-	-	-	17	17	-	-	-	-	-
211	-	-	-	-	-	-	-	-	-	-	-	-
212	-	-	-	-	-	-	-	-	-	-	-	-
213	-	-	-	-	-	-	-	-	-	-	-	-
220	-	-	-	-	-	17	17	-	-	-	-	-
230	-	-	-	-	-	-	-	-	-	-	-	-
240	-	-	-	-	-	-	-	-	-	-	-	-
299	-	-	90	90	-	23	23	-	-	-	-	-
300	-	-	-	-	-	-	-	-	-	-	-	-
310	-	-	-	-	-	-	-	-	-	-	-	-
320	-	-	-	-	-	-	-	-	-	-	-	-
330	-	-	-	-	-	-	-	-	-	-	-	-
399	-	-	90	90	-	23	23	-	-	-	-	-
430	-	-	-	-	-	-	-	-	-	-	-	-
450	-	-	90	90	-	23	23	-	-	-	-	-
480	-	-	-	-	-	-	-	-	-	-	-	-
499	-	-	90	90	-	23	23	-	-	-	-	-
500	-	-	-	-	-	-	-	-	-	-	-	-
510	-	-	-	-	-	-	-	-	-	-	-	-
521	-	-	-	-	-	-	-	-	-	-	-	-
522	-	-	-	-	-	-	-	-	-	-	-	-
530	-	-	-	-	-	-	-	-	-	-	-	-
610	-	-	-	-	-	-	-	-	-	-	-	-
620	-	-	-	-	-	-	-	-	-	-	-	-
630	-	-	-	-	-	-	-	-	-	-	-	-

und Kultur 1970 nach finanzwirtschaftlicher Gruppierung

DM

ZUSAMMEN 27	BAYERN STAAT 28	GEM.(GV.) 29	ZUSAMMEN 30	SAARLAND STAAT 31	GEM.(GV.) 32	STAATST. ZUSAMMEN 33	HAMBURG 34	BREMEN 35	BERLIN (WEST) 36	
VERKEHRS-UND NACHRICHTENWESEN F 172 2045										
1 100	1 100	-	-	-	-	4 364	40	-	4 324	100
-	-	-	-	-	-	69	-	-	69	111
-	-	-	-	-	-	1 165	-	-	1 165	112
-	-	-	-	-	-	575	-	-	575	113
-	-	-	-	-	-	-	-	-	-	114
-	-	-	-	-	-	58	-	-	58	121
-	-	-	-	-	-	147	-	-	147	122
-	-	-	-	-	-	-	-	-	-	123
1 100	1 100	-	-	-	-	505	40	-	465	124
-	-	-	-	-	-	1 777	-	-	1 777	125
-	-	-	-	-	-	-	-	-	-	130
-	-	-	-	-	-	68	-	-	68	141
-	-	-	-	-	-	-	-	-	-	142
-	-	-	-	-	-	131	131	-	-	200
-	-	-	-	-	-	-	-	-	-	211
-	-	-	-	-	-	-	-	-	-	212
-	-	-	-	-	-	131	131	-	-	213
-	-	-	-	-	-	-	-	-	-	220
-	-	-	-	-	-	-	-	-	-	230
-	-	-	-	-	-	-	-	-	-	240
1 100	1 100	-	-	-	-	4 495	171	-	4 324	299
-	-	-	-	-	-	-	-	-	-	300
-	-	-	-	-	-	-	-	-	-	310
-	-	-	-	-	-	-	-	-	-	320
-	-	-	-	-	-	-	-	-	-	330
1 100	1 100	-	-	-	-	4 495	171	-	4 324	399
1 100	1 100	-	-	-	-	4 495	171	-	4 324	430
-	-	-	-	-	-	173	48	-	125	450
1 100	1 100	-	-	-	-	4 322	123	-	4 199	480
-	-	-	-	-	-	-	-	-	-	499
-	-	-	-	-	-	1 168	-	-	1 168	500
-	-	-	-	-	-	1 168	-	-	1 168	510
-	-	-	-	-	-	-	-	-	-	521
-	-	-	-	-	-	-	-	-	-	522
-	-	-	-	-	-	-	-	-	-	530
-	-	-	-	-	-	-	-	-	-	610
-	-	-	-	-	-	-	-	-	-	620
-	-	-	-	-	-	-	-	-	-	630

ENERGIE-UND WASSERWIRTSCHAFT F 173 2046

266	266	-	-	-	-	-	-	-	-	100
-	-	-	-	-	-	-	-	-	-	111
75	75	-	-	-	-	-	-	-	-	112
-	-	-	-	-	-	-	-	-	-	113
1	1	-	-	-	-	-	-	-	-	114
-	-	-	-	-	-	-	-	-	-	121
-	-	-	-	-	-	-	-	-	-	122
-	-	-	-	-	-	-	-	-	-	123
-	-	-	-	-	-	-	-	-	-	124
175	175	-	-	-	-	-	-	-	-	125
-	-	-	-	-	-	-	-	-	-	130
-	-	-	-	-	-	-	-	-	-	141
15	15	-	-	-	-	-	-	-	-	142
-	-	-	-	-	-	-	-	-	-	200
-	-	-	-	-	-	-	-	-	-	211
-	-	-	-	-	-	-	-	-	-	212
-	-	-	-	-	-	-	-	-	-	213
-	-	-	-	-	-	-	-	-	-	220
-	-	-	-	-	-	-	-	-	-	230
-	-	-	-	-	-	-	-	-	-	240
266	266	-	-	-	-	-	-	-	-	299
-	-	-	-	-	-	-	-	-	-	300
-	-	-	-	-	-	-	-	-	-	310
-	-	-	-	-	-	-	-	-	-	320
-	-	-	-	-	-	-	-	-	-	330
266	266	-	-	-	-	-	-	-	-	399
-	-	-	-	-	-	-	-	-	-	430
266	266	-	-	-	-	-	-	-	-	450
75	75	-	-	-	-	-	-	-	-	480
191	191	-	-	-	-	-	-	-	-	499
-	-	-	-	-	-	-	-	-	-	500
-	-	-	-	-	-	-	-	-	-	510
-	-	-	-	-	-	-	-	-	-	521
-	-	-	-	-	-	-	-	-	-	522
-	-	-	-	-	-	-	-	-	-	530
-	-	-	-	-	-	-	-	-	-	610
-	-	-	-	-	-	-	-	-	-	620
-	-	-	-	-	-	-	-	-	-	630

II. Ausgaben und Einnahmen für Bildung, Wissenschaft

		1000				
Nr.	ART DER AUSGABEN / EINNAHMEN	INSGESAMT 1	BUND, LAF, ERP ZUSAMMEN 2	BUND 3	LASTENAUS- GLEICHF. 4	ERP-SOND. VERMOEGEN 5
2047 ERNAERUNG, LAND-UND FORSTWIRTSCHAFT F 174						
100	UNMITTELBARE AUSGABEN (OHNE ZAHLUNGEN A. AND. BEREICHE)	171 234	115 694	115 694	-	-
111	BEAMTENBEZUEGE	13 841	5 250	5 250	-	-
112	ANGESTELLTENVERGUETUNGEN	49 355	34 716	34 716	-	-
113	ARBEITERLOEHNE	13 680	10 793	10 793	-	-
114	SONSTIGE PERSONALAUSGABEN	9 989	2 804	2 804	-	-
121	UNTERHALTUNG VON UNBEWEGLICHEM VERMOEGEN	1 894	1 339	1 339	-	-
122	BEWIRTSCHAFTUNG DER GRUNDSTUECKE	5 183	3 654	3 654	-	-
123	MIETEN UND PACHTEN	495	416	416	-	-
124	ZUWEISUNGEN AN ZWECKVERBAENDE USW.	17 259	15 917	15 917	-	-
125	UEBRIGER LAUFENDER SACHAUFWAND	28 466	14 021	14 021	-	-
130	BAUMASSNAHMEN	22 605	19 478	19 478	-	-
141	ERWERB VON UNBEWEGLICHEN SACHEN	148	95	95	-	-
142	ERWERB VON BEWEGLICHEN SACHEN	8 319	7 211	7 211	-	-
200	ZAHLUNGEN AN ANDERE BEREICHE	29	15	15	-	-
211	RENTEN, UNTERSTUETZUNGEN U. AEHNL.	9	-	-	-	-
212	LAUFENDE ZUSCHUESSE AN SOZIALE U. AEHNL. EINRICHTG.	1	1	1	-	-
213	UEBRIGE LAUFENDE ZUSCHUESSE	16	14	14	-	-
220	VERMOEGENSUEBERTRAGUNGEN AN ANDERE BEREICHE	-	-	-	-	-
230	DARLEHEN AN ANDERE BEREICHE	-	-	-	-	-
240	BETEILIGUNGEN	3	-	-	-	-
299	UNMITTELBARE AUSGABEN	171 263	115 709	115 709	-	-
300	ZAHLUNGEN AN VERWALTUNGEN	277	172	172	-	-
310	LAUFENDE ZUWEISUNGEN AN VERWALTUNGEN	105	-	-	-	-
320	ZUWEISUNGEN AN VERWALTUNGEN FUER INVESTITIONEN	172	172	172	-	-
330	DARLEHEN AN VERWALTUNGEN	-	-	-	-	-
399	BRUTTOAUSGABEN	171 540	115 881	115 881	-	-
430	ABZUEGL. ZAHLUNGEN V. VERWALTUNGEN GLEICHER EBENE	1 823	-	-	-	-
450	GESAMTAUSGABEN (OHNE BESONDERE FINANZ. VORGAENGE)	169 717	115 881	115 881	-	-
480	ABZUEGL. ZAHLUNGEN V. VERWALTUNGEN ANDERER EBENE	-	674	674	-	-
499	NETTOAUSGABEN	169 717	115 207	115 207	-	-
500	UNMITTELBARE EINNAHMEN	23 238	6 706	6 706	-	-
510	EINNAHMEN AUS WIRTSCHAFTLICHER TAEITIGKEIT	15 520	3 272	3 272	-	-
521	GEBUEHREN, SONSTIGE ENTGELTE, STRAFEN	3 547	519	519	-	-
522	UEBRIGE LAUFENDE EINNAHMEN	3 636	2 891	2 891	-	-
530	LAUFENDE ZUSCHUESSE VON ANDEREN BEREICHEN	475	-	-	-	-
610	VERAEUSSERUNG VON SACHVERMOEGEN	45	24	24	-	-
620	VERAEUSSERUNG VON BETEILIGUNGEN	-	-	-	-	-
630	UEBRIGE EINNAHMEN	15	-	-	-	-
2048 SOZIALE FRAGEN, ARBEITSMARKT, GESUNDHEITSWESEN F 175						
100	UNMITTELBARE AUSGABEN (OHNE ZAHLUNGEN A. AND. BEREICHE)	76 562	49 368	49 368	-	-
111	BEAMTENBEZUEGE	7 614	5 478	5 478	-	-
112	ANGESTELLTENVERGUETUNGEN	18 510	10 756	10 756	-	-
113	ARBEITERLOEHNE	4 111	2 748	2 748	-	-
114	SONSTIGE PERSONALAUSGABEN	632	222	222	-	-
121	UNTERHALTUNG VON UNBEWEGLICHEM VERMOEGEN	705	483	483	-	-
122	BEWIRTSCHAFTUNG DER GRUNDSTUECKE	2 049	1 064	1 064	-	-
123	MIETEN UND PACHTEN	492	124	124	-	-
124	ZUWEISUNGEN AN ZWECKVERBAENDE USW.	22 972	16 056	16 056	-	-
125	UEBRIGER LAUFENDER SACHAUFWAND	12 523	8 789	8 789	-	-
130	BAUMASSNAHMEN	3 633	885	885	-	-
141	ERWERB VON UNBEWEGLICHEN SACHEN	-	-	-	-	-
142	ERWERB VON BEWEGLICHEN SACHEN	3 321	2 763	2 763	-	-
200	ZAHLUNGEN AN ANDERE BEREICHE	5 283	41	41	-	-
211	RENTEN, UNTERSTUETZUNGEN U. AEHNL.	39	-	-	-	-
212	LAUFENDE ZUSCHUESSE AN SOZIALE U. AEHNL. EINRICHTG.	297	1	1	-	-
213	UEBRIGE LAUFENDE ZUSCHUESSE	140	40	40	-	-
220	VERMOEGENSUEBERTRAGUNGEN AN ANDERE BEREICHE	4 807	-	-	-	-
230	DARLEHEN AN ANDERE BEREICHE	-	-	-	-	-
240	BETEILIGUNGEN	-	-	-	-	-
299	UNMITTELBARE AUSGABEN	81 845	49 409	49 409	-	-
300	ZAHLUNGEN AN VERWALTUNGEN	16 995	16 980	16 980	-	-
310	LAUFENDE ZUWEISUNGEN AN VERWALTUNGEN	195	180	180	-	-
320	ZUWEISUNGEN AN VERWALTUNGEN FUER INVESTITIONEN	16 800	16 800	16 800	-	-
330	DARLEHEN AN VERWALTUNGEN	-	-	-	-	-
399	BRUTTOAUSGABEN	98 840	66 389	66 389	-	-
430	ABZUEGL. ZAHLUNGEN V. VERWALTUNGEN GLEICHER EBENE	3 856	-	-	-	-
450	GESAMTAUSGABEN (OHNE BESONDERE FINANZ. VORGAENGE)	94 944	66 389	66 389	-	-
480	ABZUEGL. ZAHLUNGEN V. VERWALTUNGEN ANDERER EBENE	-	147	147	-	-
499	NETTOAUSGABEN	94 944	66 242	66 242	-	-
500	UNMITTELBARE EINNAHMEN	8 484	1 215	1 215	-	-
510	EINNAHMEN AUS WIRTSCHAFTLICHER TAEITIGKEIT	126	50	50	-	-
521	GEBUEHREN, SONSTIGE ENTGELTE, STRAFEN	785	612	612	-	-
522	UEBRIGE LAUFENDE EINNAHMEN	886	553	553	-	-
530	LAUFENDE ZUSCHUESSE VON ANDEREN BEREICHEN	5 826	-	-	-	-
610	VERAEUSSERUNG VON SACHVERMOEGEN	1	-	-	-	-
620	VERAEUSSERUNG VON BETEILIGUNGEN	-	-	-	-	-
630	UEBRIGE EINNAHMEN	860	-	-	-	-

und Kultur 1970 nach finanzwirtschaftlicher Gruppierung

DM

LAENDER (EINSCHL. STADTSTAATEN)			SCHLESWIG-HOLSTEIN			NIEDERSACHSEN			NORDRH.-WESTF.			NR.
ZUSAMMEN	STAAT	GEM. (GV.)	ZUSAMMEN	STAAT	GEM. (GV.)	ZUSAMMEN	STAAT	GEM. (GV.)	ZUSAMMEN			
6	7	8	9	10	11	12	13	14	15			
ERNAERHUNG, LAND- UND FORSTWIRTSCHAFT F 174 2047												
55 540	55 540	-	-	-	-	1 446	1 446	-	3 283	100		
8 591	8 591	-	-	-	-	311	311	-	168	111		
14 639	14 639	-	-	-	-	626	626	-	517	112		
2 887	2 887	-	-	-	-	38	38	-	182	113		
7 185	7 135	-	-	-	-	69	69	-	17	114		
555	555	-	-	-	-	37	37	-	2	121		
1 529	1 529	-	-	-	-	57	57	-	26	122		
79	79	-	-	-	-	7	7	-	1	123		
1 342	1 342	-	-	-	-	15	15	-	-	124		
14 445	14 445	-	-	-	-	200	200	-	1 477	125		
3 127	3 127	-	-	-	-	67	67	-	877	130		
53	53	-	-	-	-	-	-	-	-	141		
1 108	1 108	-	-	-	-	16	19	-	16	142		
14	14	-	-	-	-	1	1	-	-	200		
9	9	-	-	-	-	1	1	-	-	211		
-	-	-	-	-	-	-	-	-	-	212		
2	2	-	-	-	-	-	-	-	-	213		
-	-	-	-	-	-	-	-	-	-	220		
-	-	-	-	-	-	-	-	-	-	230		
3	3	-	-	-	-	-	-	-	-	240		
55 554	55 554	-	-	-	-	1 447	1 447	-	3 283	299		
105	105	-	3	3	-	-	-	-	-	300		
105	105	-	3	3	-	-	-	-	-	310		
-	-	-	-	-	-	-	-	-	-	320		
-	-	-	-	-	-	-	-	-	-	330		
55 659	55 659	-	3	3	-	1 447	1 447	-	3 283	399		
601	601	-	-	-	-	-	-	-	-	430		
55 058	55 058	-	3	3	-	1 447	1 447	-	3 283	450		
548	548	-	-	-	-	45	45	-	51	480		
54 510	54 510	-	3	3	-	1 402	1 402	-	3 232	499		
16 532	16 532	-	-	-	-	56	56	-	58	500		
12 248	12 248	-	-	-	-	34	34	-	45	510		
3 028	3 028	-	-	-	-	1	1	-	11	521		
745	745	-	-	-	-	5	5	-	2	522		
475	475	-	-	-	-	16	16	-	-	530		
21	21	-	-	-	-	-	-	-	-	610		
-	-	-	-	-	-	-	-	-	-	620		
15	15	-	-	-	-	-	-	-	-	630		
SOZIALE FRAGEN, ARBEITSMARKT, GESUNDHEITSWESEN F 175 2048												
27 194	27 194	-	3 155	3 155	-	35	35	-	13 558	100		
2 136	2 136	-	-	-	-	-	-	-	1 356	111		
7 754	7 754	-	-	-	-	-	-	-	4 744	112		
1 363	1 363	-	-	-	-	-	-	-	665	113		
410	410	-	47	47	-	-	-	-	119	114		
222	222	-	-	-	-	-	-	-	14	121		
985	985	-	-	-	-	-	-	-	687	122		
368	368	-	-	-	-	-	-	-	336	123		
6 516	6 916	-	2 878	2 878	-	35	35	-	602	124		
3 734	3 734	-	230	230	-	-	-	-	2 555	125		
2 748	2 748	-	-	-	-	-	-	-	2 001	130		
-	-	-	-	-	-	-	-	-	-	141		
558	558	-	-	-	-	-	-	-	479	142		
5 242	5 242	-	4 531	4 531	-	-	-	-	-	200		
39	39	-	-	-	-	-	-	-	-	211		
296	296	-	-	-	-	-	-	-	-	212		
100	100	-	-	-	-	-	-	-	-	213		
4 807	4 807	-	4 531	4 531	-	-	-	-	-	220		
-	-	-	-	-	-	-	-	-	-	230		
-	-	-	-	-	-	-	-	-	-	240		
32 436	32 436	-	7 686	7 686	-	35	35	-	13 558	299		
15	15	-	-	-	-	15	15	-	-	300		
15	15	-	-	-	-	15	15	-	-	310		
-	-	-	-	-	-	-	-	-	-	320		
-	-	-	-	-	-	-	-	-	-	330		
32 451	32 451	-	7 686	7 686	-	50	50	-	13 558	399		
-	-	-	-	-	-	-	-	-	-	430		
32 451	32 451	-	7 686	7 686	-	50	50	-	13 558	450		
3 749	3 749	-	3 749	3 749	-	-	-	-	-	480		
28 702	28 702	-	3 937	3 937	-	50	50	-	13 558	499		
7 269	7 269	-	1 167	1 167	-	-	-	-	346	500		
76	76	-	-	-	-	-	-	-	14	510		
173	173	-	-	-	-	-	-	-	39	521		
333	333	-	253	253	-	-	-	-	63	522		
5 826	5 826	-	54	54	-	-	-	-	229	530		
1	1	-	-	-	-	-	-	-	1	610		
-	-	-	-	-	-	-	-	-	-	620		
860	860	-	860	860	-	-	-	-	-	630		

II. Ausgaben und Einnahmen für Bildung, Wissenschaft

1000

NR.	NORDRHEIN- WESTFALEN		ZUSAMMEN	HESSEN		GEM. (GV.)	ZUSAMMEN	RHEINLAND-PFALZ		ZUSAMMEN	BADEN-WUERTEMBERG	
	STAAT 16	GEM. (GV.) 17		STAAT 19	GEM. (GV.) 20			STAAT 22	GEM. (GV.) 23		STAAT 25	GEM. (GV.) 26
2047 ERNAEHRUNG, LAND-UND FORSTWIRTSCHAFT F 174												
100	3 283	-	13 022	13 022	-	-	-	-	-	15 382	15 382	-
111	168	-	1 508	1 508	-	-	-	-	-	1 101	1 101	-
112	517	-	2 920	2 920	-	-	-	-	-	3 206	3 206	-
113	182	-	525	525	-	-	-	-	-	191	191	-
114	17	-	2 933	2 933	-	-	-	-	-	3 263	3 263	-
121	2	-	217	217	-	-	-	-	-	-	-	-
122	26	-	565	565	-	-	-	-	-	105	105	-
123	1	-	15	15	-	-	-	-	-	2	2	-
124	-	-	780	780	-	-	-	-	-	184	184	-
125	1 477	-	1 549	1 549	-	-	-	-	-	6 782	6 782	-
130	877	-	1 499	1 499	-	-	-	-	-	147	147	-
141	-	-	1	1	-	-	-	-	-	-	-	-
142	16	-	510	510	-	-	-	-	-	401	401	-
200	-	-	11	11	-	-	-	-	-	-	-	-
211	-	-	8	8	-	-	-	-	-	-	-	-
212	-	-	-	-	-	-	-	-	-	-	-	-
213	-	-	-	-	-	-	-	-	-	-	-	-
220	-	-	-	-	-	-	-	-	-	-	-	-
230	-	-	-	-	-	-	-	-	-	-	-	-
240	-	-	3	3	-	-	-	-	-	-	-	-
299	3 283	-	13 033	13 033	-	-	-	-	-	15 382	15 382	-
300	-	-	-	-	-	-	-	-	-	-	-	-
310	-	-	-	-	-	-	-	-	-	-	-	-
320	-	-	-	-	-	-	-	-	-	-	-	-
330	-	-	-	-	-	-	-	-	-	-	-	-
399	3 283	-	13 033	13 033	-	-	-	-	-	15 382	15 382	-
430	-	-	-	-	-	-	-	-	-	-	-	-
450	3 283	-	13 033	13 033	-	-	-	-	-	15 382	15 382	-
480	51	-	88	88	-	-	-	-	-	29	29	-
499	3 232	-	12 945	12 945	-	-	-	-	-	15 353	15 353	-
500	58	-	2 041	2 041	-	75	75	-	-	9 594	9 594	-
510	45	-	1 057	1 057	-	-	-	-	-	9 185	9 185	-
521	11	-	35	35	-	-	-	-	-	369	369	-
522	2	-	587	587	-	-	-	-	-	26	26	-
530	-	-	326	326	-	75	75	-	-	14	14	-
610	-	-	21	21	-	-	-	-	-	-	-	-
620	-	-	-	-	-	-	-	-	-	-	-	-
630	-	-	15	15	-	-	-	-	-	-	-	-
2048 SOZIALE FRAGEN, ARBEITSMARKT, GESUNDHEITSWESEN F 175												
100	13 558	-	2 402	2 402	-	-	-	-	-	167	167	-
111	1 356	-	345	345	-	-	-	-	-	-	-	-
112	4 744	-	436	436	-	-	-	-	-	-	-	-
113	665	-	47	47	-	-	-	-	-	-	-	-
114	119	-	28	28	-	-	-	-	-	-	-	-
121	14	-	5	5	-	-	-	-	-	-	-	-
122	687	-	26	26	-	-	-	-	-	-	-	-
123	336	-	-	-	-	-	-	-	-	-	-	-
124	602	-	778	778	-	-	-	-	-	107	107	-
125	2 555	-	57	57	-	-	-	-	-	60	60	-
130	2 001	-	675	675	-	-	-	-	-	-	-	-
141	-	-	-	-	-	-	-	-	-	-	-	-
142	479	-	5	5	-	-	-	-	-	-	-	-
200	-	-	38	38	-	-	-	-	-	1	1	-
211	-	-	38	38	-	-	-	-	-	1	1	-
212	-	-	-	-	-	-	-	-	-	-	-	-
213	-	-	-	-	-	-	-	-	-	-	-	-
220	-	-	-	-	-	-	-	-	-	-	-	-
230	-	-	-	-	-	-	-	-	-	-	-	-
240	-	-	-	-	-	-	-	-	-	-	-	-
299	13 558	-	2 440	2 440	-	-	-	-	-	168	168	-
300	-	-	-	-	-	-	-	-	-	-	-	-
310	-	-	-	-	-	-	-	-	-	-	-	-
320	-	-	-	-	-	-	-	-	-	-	-	-
330	-	-	-	-	-	-	-	-	-	-	-	-
399	13 558	-	2 440	2 440	-	-	-	-	-	168	168	-
430	-	-	-	-	-	-	-	-	-	-	-	-
450	13 558	-	2 440	2 440	-	-	-	-	-	168	168	-
480	-	-	-	-	-	-	-	-	-	-	-	-
499	13 558	-	2 440	2 440	-	-	-	-	-	168	168	-
500	346	-	41	41	-	-	-	-	-	-	-	-
510	14	-	2	2	-	-	-	-	-	-	-	-
521	39	-	33	33	-	-	-	-	-	-	-	-
522	63	-	6	6	-	-	-	-	-	-	-	-
530	229	-	-	-	-	-	-	-	-	-	-	-
610	1	-	-	-	-	-	-	-	-	-	-	-
620	-	-	-	-	-	-	-	-	-	-	-	-
630	-	-	-	-	-	-	-	-	-	-	-	-

und Kultur 1970 nach finanzwirtschaftlicher Gruppierung

DM

ZUSAMMEN 27	BAYERN STAAT 28	GEM. (GV.) 29	ZUSAMMEN 30	SAARLAND STAAT 31	GEM. (GV.) 32	STADTST. ZUSAMMEN 33	HAMBURG 34	BREMEN 35	BERLIN (WEST) 36	
ERNAHRUNG, LAND- UND FORSTWIRTSCHAFT F 174 2047										
21 153	21 153	-	-	-	-	1 254	642	-	612	100
5 376	5 376	-	-	-	-	127	-	-	127	111
6 891	6 891	-	-	-	-	479	235	-	244	112
1 720	1 720	-	-	-	-	231	161	-	70	113
902	902	-	-	-	-	1	-	-	1	114
261	261	-	-	-	-	38	31	-	7	121
647	647	-	-	-	-	129	56	-	73	122
52	52	-	-	-	-	2	-	-	2	123
362	362	-	-	-	-	1	-	-	1	124
4 277	4 277	-	-	-	-	160	73	-	87	125
503	503	-	-	-	-	34	34	-	-	130
-	-	-	-	-	-	52	52	-	-	141
162	162	-	-	-	-	-	-	-	-	142
-	-	-	-	-	-	2	-	-	2	200
-	-	-	-	-	-	-	-	-	-	211
-	-	-	-	-	-	-	-	-	-	212
-	-	-	-	-	-	2	-	-	2	213
-	-	-	-	-	-	-	-	-	-	220
-	-	-	-	-	-	-	-	-	-	230
-	-	-	-	-	-	-	-	-	-	240
21 153	21 153	-	-	-	-	1 256	642	-	614	299
-	-	-	-	-	-	102	102	-	-	300
-	-	-	-	-	-	102	102	-	-	310
-	-	-	-	-	-	-	-	-	-	320
-	-	-	-	-	-	-	-	-	-	330
21 153	21 153	-	-	-	-	1 358	744	-	614	399
-	-	-	-	-	-	-	-	-	-	430
21 153	21 153	-	-	-	-	1 358	744	-	614	450
360	360	-	-	-	-	576	-	-	576	480
20 793	20 793	-	-	-	-	782	744	-	38	499
4 548	4 548	-	-	-	-	160	143	-	17	500
1 781	1 781	-	-	-	-	146	142	-	4	510
2 612	2 612	-	-	-	-	-	-	-	-	521
111	111	-	-	-	-	14	1	-	13	522
44	44	-	-	-	-	-	-	-	-	530
-	-	-	-	-	-	-	-	-	-	610
-	-	-	-	-	-	-	-	-	-	620
-	-	-	-	-	-	-	-	-	-	630
SOZIALE FRAGEN, ARBEITSMARKT, GESUNDHEITSWESEN F 175 2048										
244	244	-	-	-	-	7 633	7 319	146	168	100
-	-	-	-	-	-	435	435	-	-	111
-	-	-	-	-	-	2 574	2 574	-	-	112
-	-	-	-	-	-	651	651	-	-	113
-	-	-	-	-	-	216	92	-	124	114
-	-	-	-	-	-	203	203	-	-	121
-	-	-	-	-	-	272	272	-	-	122
-	-	-	-	-	-	32	27	-	5	123
100	100	-	-	-	-	2 416	2 270	146	-	124
144	144	-	-	-	-	688	688	-	-	125
-	-	-	-	-	-	72	72	-	-	130
-	-	-	-	-	-	-	-	-	-	141
-	-	-	-	-	-	74	35	-	39	142
100	100	-	-	-	-	572	572	-	-	200
-	-	-	-	-	-	-	-	-	-	211
-	-	-	-	-	-	296	296	-	-	212
100	100	-	-	-	-	-	-	-	-	213
-	-	-	-	-	-	276	276	-	-	220
-	-	-	-	-	-	-	-	-	-	230
-	-	-	-	-	-	-	-	-	-	240
344	344	-	-	-	-	8 205	7 891	146	168	299
-	-	-	-	-	-	-	-	-	-	300
-	-	-	-	-	-	-	-	-	-	310
-	-	-	-	-	-	-	-	-	-	320
-	-	-	-	-	-	-	-	-	-	330
344	344	-	-	-	-	8 205	7 891	146	168	399
-	-	-	-	-	-	-	-	-	-	430
344	344	-	-	-	-	8 205	7 891	146	168	450
-	-	-	-	-	-	-	-	-	-	480
344	344	-	-	-	-	8 205	7 891	146	168	499
-	-	-	-	-	-	5 715	5 715	-	-	500
-	-	-	-	-	-	60	60	-	-	510
-	-	-	-	-	-	101	101	-	-	521
-	-	-	-	-	-	11	11	-	-	522
-	-	-	-	-	-	5 543	5 543	-	-	530
-	-	-	-	-	-	-	-	-	-	610
-	-	-	-	-	-	-	-	-	-	620
-	-	-	-	-	-	-	-	-	-	630

II. Ausgaben und Einnahmen für Bildung, Wissenschaft

1000						
NR.	ART DER AUSGABEN / EINNAHMEN	INSGESAMT 1	BUND, LAF, ERP ZUSAMMEN 2	BUND 3	LASTENAUS- GLEICHF. 4	ERP-SOND. VERMOEGEN 5
2049 BAUWESEN, RAUM- UND STAEDTEPLANUNG F 176						
100	UNMITTELBARE AUSGABEN (OHNE ZAHLUNGEN A. AND. BEREICHE)	57 450	43 901	43 901	-	-
111	BEAMTENBEZUEGE	8 147	6 832	6 832	-	-
112	ANGESTELLTENVERGUETUNGEN	16 329	11 473	11 473	-	-
113	ARBEITERLOEHNE	2 074	1 272	1 272	-	-
114	SONSTIGE PERSONALAUSGABEN	673	390	390	-	-
121	UNTERHALTUNG VON UNBEWEGLICHEM VERMOEGEN	265	251	251	-	-
122	BEWIRTSCHAFTUNG DER GRUNDSTUECKE	1 564	1 200	1 200	-	-
123	MIETEN UND PACHTEN	461	372	372	-	-
124	ZUWEISUNGEN AN ZWECKVERBAENDE USW.	810	3	3	-	-
125	UEBRIGER LAUFENDER SACHAUFWAND	6 474	4 951	4 951	-	-
130	BAUMASSNAHMEN	16 663	14 249	14 249	-	-
141	ERWERB VON UNBEWEGLICHEN SACHEN	-	-	-	-	-
142	ERWERB VON BEWEGLICHEN SACHEN	3 990	2 908	2 908	-	-
200	ZAHLUNGEN AN ANDERE BEREICHE	2	2	2	-	-
211	RENTEN, UNTERSTUETZUNGEN U. AEHNL.	-	-	-	-	-
212	LAUFENDE ZUSCHUESSE AN SOZIALE U. AEHNL. EINRICHTG.	-	-	-	-	-
213	UEBRIGE LAUFENDE ZUSCHUESSE	2	2	2	-	-
220	VERMOEGENSUEBERTRAGUNGEN AN ANDERE BEREICHE	-	-	-	-	-
230	DARLEHEN AN ANDERE BEREICHE	-	-	-	-	-
240	BETEILIGUNGEN	-	-	-	-	-
299	UNMITTELBARE AUSGABEN	57 452	43 903	43 903	-	-
300	ZAHLUNGEN AN VERWALTUNGEN	-	-	-	-	-
310	LAUFENDE ZUWEISUNGEN AN VERWALTUNGEN	-	-	-	-	-
320	ZUWEISUNGEN AN VERWALTUNGEN FUER INVESTITIONEN	-	-	-	-	-
330	DARLEHEN AN VERWALTUNGEN	-	-	-	-	-
399	BRUTTOAUSGABEN	57 452	43 903	43 903	-	-
430	ABZUGL. ZAHLUNGEN V. VERWALTUNGEN GLEICHER EBENE	1 466	-	-	-	-
450	GESAMTAUSGABEN (OHNE BESONDERE FINANZ. VORGAENGE)	55 986	43 903	43 903	-	-
480	ABZUGL. ZAHLUNGEN V. VERWALTUNGEN ANDERER EBENE	-	-	-	-	-
499	NETTOAUSGABEN	55 986	43 903	43 903	-	-
500	UNMITTELBARE EINNAHMEN	8 056	3 901	3 901	-	-
510	EINNAHMEN AUS WIRTSCHAFTLICHER TAEITIGKEIT	33	19	19	-	-
521	GEBUEHREN, SONSTIGE ENTGELTE, STRAFEN	6 307	3 009	3 009	-	-
522	UEBRIGE LAUFENDE EINNAHMEN	1 219	873	873	-	-
530	LAUFENDE ZUSCHUESSE VON ANDEREN BEREICHEN	496	-	-	-	-
610	VERAEUSSERUNG VON SACHVERMOEGEN	1	-	-	-	-
620	VERAEUSSERUNG VON BETEILIGUNGEN	-	-	-	-	-
630	UEBRIGE EINNAHMEN	-	-	-	-	-
2050 WISSENSCHAFTLICHE MUSEEN F 177						
100	UNMITTELBARE AUSGABEN (OHNE ZAHLUNGEN A. AND. BEREICHE)	41 579	-	-	-	-
111	BEAMTENBEZUEGE	2 959	-	-	-	-
112	ANGESTELLTENVERGUETUNGEN	3 468	-	-	-	-
113	ARBEITERLOEHNE	4 043	-	-	-	-
114	SONSTIGE PERSONALAUSGABEN	73	-	-	-	-
121	UNTERHALTUNG VON UNBEWEGLICHEM VERMOEGEN	519	-	-	-	-
122	BEWIRTSCHAFTUNG DER GRUNDSTUECKE	1 224	-	-	-	-
123	MIETEN UND PACHTEN	20	-	-	-	-
124	ZUWEISUNGEN AN ZWECKVERBAENDE USW.	21 244	-	-	-	-
125	UEBRIGER LAUFENDER SACHAUFWAND	1 246	-	-	-	-
130	BAUMASSNAHMEN	6 007	-	-	-	-
141	ERWERB VON UNBEWEGLICHEN SACHEN	229	-	-	-	-
142	ERWERB VON BEWEGLICHEN SACHEN	547	-	-	-	-
200	ZAHLUNGEN AN ANDERE BEREICHE	6 851	-	-	-	-
211	RENTEN, UNTERSTUETZUNGEN U. AEHNL.	1	-	-	-	-
212	LAUFENDE ZUSCHUESSE AN SOZIALE U. AEHNL. EINRICHTG.	-	-	-	-	-
213	UEBRIGE LAUFENDE ZUSCHUESSE	-	-	-	-	-
220	VERMOEGENSUEBERTRAGUNGEN AN ANDERE BEREICHE	6 850	-	-	-	-
230	DARLEHEN AN ANDERE BEREICHE	-	-	-	-	-
240	BETEILIGUNGEN	-	-	-	-	-
299	UNMITTELBARE AUSGABEN	48 430	-	-	-	-
300	ZAHLUNGEN AN VERWALTUNGEN	9 297	9 200	9 200	-	-
310	LAUFENDE ZUWEISUNGEN AN VERWALTUNGEN	67	-	-	-	-
320	ZUWEISUNGEN AN VERWALTUNGEN FUER INVESTITIONEN	9 230	9 200	9 200	-	-
330	DARLEHEN AN VERWALTUNGEN	-	-	-	-	-
399	BRUTTOAUSGABEN	57 727	9 200	9 200	-	-
430	ABZUGL. ZAHLUNGEN V. VERWALTUNGEN GLEICHER EBENE	6 670	-	-	-	-
450	GESAMTAUSGABEN (OHNE BESONDERE FINANZ. VORGAENGE)	51 057	9 200	9 200	-	-
480	ABZUGL. ZAHLUNGEN V. VERWALTUNGEN ANDERER EBENE	-	-	-	-	-
499	NETTOAUSGABEN	51 057	9 200	9 200	-	-
500	UNMITTELBARE EINNAHMEN	1 078	-	-	-	-
510	EINNAHMEN AUS WIRTSCHAFTLICHER TAEITIGKEIT	174	-	-	-	-
521	GEBUEHREN, SONSTIGE ENTGELTE, STRAFEN	421	-	-	-	-
522	UEBRIGE LAUFENDE EINNAHMEN	339	-	-	-	-
530	LAUFENDE ZUSCHUESSE VON ANDEREN BEREICHEN	144	-	-	-	-
610	VERAEUSSERUNG VON SACHVERMOEGEN	-	-	-	-	-
620	VERAEUSSERUNG VON BETEILIGUNGEN	-	-	-	-	-
630	UEBRIGE EINNAHMEN	-	-	-	-	-

und Kultur 1970 nach finanzwirtschaftlicher Gruppierung

DM

LAENDER ZUSAMMEN 6	(EINSCHL. STAAT 7	STADTSTAATEN) GEM. (GV.) 8	ZUSAMMEN 9	SCHLESWIG-HOLSTEIN STAAT 10	GEM. (GV.) 11	ZUSAMMEN 12	NIEDERSACHSEN STAAT 13	GEM. (GV.) 14	NORDRH.-WESTF. ZUSAMMEN 15	NR.
BAUWESEN, RAUM- UND STAEDTEPLANUNG F 176 2049										
13 549	13 549	-	-	-	-	665	665	-	10 959	100
1 315	1 315	-	-	-	-	68	68	-	1 189	111
4 856	4 856	-	-	-	-	218	218	-	3 860	112
802	802	-	-	-	-	13	13	-	765	113
283	283	-	-	-	-	8	8	-	237	114
14	14	-	-	-	-	-	-	-	14	121
364	364	-	-	-	-	4	4	-	340	122
89	89	-	-	-	-	-	-	-	7	123
807	807	-	-	-	-	292	292	-	-	124
1 523	1 523	-	-	-	-	62	62	-	1 051	125
2 414	2 414	-	-	-	-	-	-	-	2 414	130
-	-	-	-	-	-	-	-	-	-	141
1 082	1 082	-	-	-	-	-	-	-	1 082	142
-	-	-	-	-	-	-	-	-	-	200
-	-	-	-	-	-	-	-	-	-	211
-	-	-	-	-	-	-	-	-	-	212
-	-	-	-	-	-	-	-	-	-	213
-	-	-	-	-	-	-	-	-	-	220
-	-	-	-	-	-	-	-	-	-	230
-	-	-	-	-	-	-	-	-	-	240
13 549	13 549	-	-	-	-	665	665	-	10 959	299
-	-	-	-	-	-	-	-	-	-	300
-	-	-	-	-	-	-	-	-	-	310
-	-	-	-	-	-	-	-	-	-	320
-	-	-	-	-	-	-	-	-	-	330
13 549	13 549	-	-	-	-	665	665	-	10 959	399
1 111	1 111	-	-	-	-	-	-	-	-	430
12 438	12 438	-	-	-	-	665	665	-	10 959	450
355	355	-	-	-	-	-	-	-	-	480
12 083	12 083	-	-	-	-	665	665	-	10 959	499
4 155	4 155	-	-	-	-	7	7	-	4 146	500
14	14	-	-	-	-	-	-	-	14	510
3 298	3 298	-	-	-	-	-	-	-	3 298	521
346	346	-	-	-	-	7	7	-	337	522
496	496	-	-	-	-	-	-	-	496	530
1	1	-	-	-	-	-	-	-	1	610
-	-	-	-	-	-	-	-	-	-	620
-	-	-	-	-	-	-	-	-	-	630
WISSENSCHAFTLICHE MUSEEN F 177 2050										
41 579	41 579	-	-	-	-	468	468	-	14 338	100
2 959	2 959	-	-	-	-	-	-	-	199	111
3 468	3 468	-	-	-	-	-	-	-	530	112
4 043	4 043	-	-	-	-	-	-	-	151	113
73	73	-	-	-	-	-	-	-	13	114
519	519	-	-	-	-	-	-	-	170	121
1 224	1 224	-	-	-	-	-	-	-	117	122
20	20	-	-	-	-	-	-	-	-	123
21 244	21 244	-	-	-	-	-	-	-	13 015	124
1 246	1 246	-	-	-	-	-	-	-	113	125
6 007	6 007	-	-	-	-	360	360	-	-	130
229	229	-	-	-	-	-	-	-	-	141
547	547	-	-	-	-	108	108	-	30	142
6 851	6 851	-	-	-	-	-	-	-	-	209
1	1	-	-	-	-	-	-	-	-	211
-	-	-	-	-	-	-	-	-	-	212
-	-	-	-	-	-	-	-	-	-	213
6 850	6 850	-	-	-	-	-	-	-	-	220
-	-	-	-	-	-	-	-	-	-	230
-	-	-	-	-	-	-	-	-	-	240
48 430	48 430	-	-	-	-	468	468	-	14 338	299
97	97	-	-	-	-	-	-	-	-	300
67	67	-	-	-	-	-	-	-	-	310
30	30	-	-	-	-	-	-	-	-	320
-	-	-	-	-	-	-	-	-	-	330
48 527	48 527	-	-	-	-	468	468	-	14 338	399
20	-	-	-	-	-	-	-	-	-	430
48 507	48 527	-	-	-	-	468	468	-	14 338	450
6 650	6 670	-	-	-	-	-	-	-	-	480
41 857	41 857	-	-	-	-	468	468	-	14 338	499
1 078	1 078	-	-	-	-	-	-	-	44	500
174	174	-	-	-	-	-	-	-	19	510
421	421	-	-	-	-	-	-	-	12	521
339	330	-	-	-	-	-	-	-	13	522
144	144	-	-	-	-	-	-	-	-	530
-	-	-	-	-	-	-	-	-	-	610
-	-	-	-	-	-	-	-	-	-	620
-	-	-	-	-	-	-	-	-	-	630

II. Ausgaben und Einnahmen für Bildung, Wissenschaft

1000

NR.	NORDRHEIN-WESTFALEN			ZUSAMMEN	HESSEN			ZUSAMMEN	RHEINLAND-PFALZ			ZUSAMMEN	BADEN-WÜRTTEMBERG		
	STAAT	GEM. (GV.)			STAAT	GEM. (GV.)			STAAT	GEM. (GV.)			STAAT	GEM. (GV.)	
	16	17	18		19	20	21		22	23		24	25	26	
2045 BAUWESEN, RAUM- UND STADTEPLANUNG F 176															
100	10 959	-	-	-	-	-	48	-	48	-	-	1 071	1 071	-	-
111	1 189	-	-	-	-	-	-	-	-	-	-	39	39	-	-
112	3 860	-	-	-	-	-	-	-	-	-	-	431	431	-	-
113	765	-	-	-	-	-	-	-	-	-	-	7	7	-	-
114	237	-	-	-	-	-	-	-	-	-	-	12	12	-	-
121	14	-	-	-	-	-	-	-	-	-	-	-	-	-	-
122	340	-	-	-	-	-	-	-	-	-	-	6	6	-	-
123	7	-	-	-	-	-	-	-	-	-	-	44	44	-	-
124	-	-	-	-	-	-	48	-	48	-	-	381	381	-	-
125	1 051	-	-	-	-	-	-	-	-	-	-	151	151	-	-
130	2 414	-	-	-	-	-	-	-	-	-	-	-	-	-	-
141	-	-	-	-	-	-	-	-	-	-	-	-	-	-	-
142	1 082	-	-	-	-	-	-	-	-	-	-	-	-	-	-
200	-	-	-	-	-	-	-	-	-	-	-	-	-	-	-
211	-	-	-	-	-	-	-	-	-	-	-	-	-	-	-
212	-	-	-	-	-	-	-	-	-	-	-	-	-	-	-
213	-	-	-	-	-	-	-	-	-	-	-	-	-	-	-
220	-	-	-	-	-	-	-	-	-	-	-	-	-	-	-
230	-	-	-	-	-	-	-	-	-	-	-	-	-	-	-
240	-	-	-	-	-	-	-	-	-	-	-	-	-	-	-
299	10 959	-	-	-	-	-	48	-	48	-	-	1 071	1 071	-	-
300	-	-	-	-	-	-	-	-	-	-	-	-	-	-	-
310	-	-	-	-	-	-	-	-	-	-	-	-	-	-	-
320	-	-	-	-	-	-	-	-	-	-	-	-	-	-	-
330	-	-	-	-	-	-	-	-	-	-	-	-	-	-	-
399	10 959	-	-	-	-	-	48	-	48	-	-	1 071	1 071	-	-
430	-	-	-	-	-	-	-	-	-	-	-	-	-	-	-
450	10 959	-	-	-	-	-	48	-	48	-	-	1 071	1 071	-	-
480	-	-	-	-	-	-	-	-	-	-	-	709	709	-	-
499	10 959	-	-	-	-	-	48	-	48	-	-	362	362	-	-
500	4 146	-	-	-	-	-	-	-	-	-	-	2	2	-	-
510	14	-	-	-	-	-	-	-	-	-	-	-	-	-	-
521	3 298	-	-	-	-	-	-	-	-	-	-	-	-	-	-
522	337	-	-	-	-	-	-	-	-	-	-	2	2	-	-
530	496	-	-	-	-	-	-	-	-	-	-	-	-	-	-
610	1	-	-	-	-	-	-	-	-	-	-	-	-	-	-
620	-	-	-	-	-	-	-	-	-	-	-	-	-	-	-
630	-	-	-	-	-	-	-	-	-	-	-	-	-	-	-
2050 WISSENSCHAFTLICHE MUSEEN F 177															
100	14 338	-	274	274	-	-	1 825	-	1 825	-	-	2 183	2 183	-	-
111	199	-	67	67	-	-	406	-	406	-	-	722	722	-	-
112	530	-	104	104	-	-	562	-	562	-	-	610	610	-	-
113	151	-	58	58	-	-	347	-	347	-	-	280	280	-	-
114	13	-	-	-	-	-	2	-	2	-	-	34	34	-	-
121	170	-	9	9	-	-	-	-	-	-	-	-	-	-	-
122	117	-	7	7	-	-	115	-	115	-	-	173	173	-	-
123	-	-	-	-	-	-	11	-	11	-	-	6	6	-	-
124	13 015	-	-	-	-	-	46	-	46	-	-	1	1	-	-
125	113	-	29	29	-	-	170	-	170	-	-	253	253	-	-
130	-	-	-	-	-	-	-	-	-	-	-	-	-	-	-
141	-	-	-	-	-	-	-	-	-	-	-	-	-	-	-
142	30	-	-	-	-	-	166	-	166	-	-	104	104	-	-
200	-	-	-	-	-	-	-	-	-	-	-	-	-	-	-
211	-	-	-	-	-	-	-	-	-	-	-	-	-	-	-
212	-	-	-	-	-	-	-	-	-	-	-	-	-	-	-
213	-	-	-	-	-	-	-	-	-	-	-	-	-	-	-
220	-	-	-	-	-	-	-	-	-	-	-	-	-	-	-
230	-	-	-	-	-	-	-	-	-	-	-	-	-	-	-
240	-	-	-	-	-	-	-	-	-	-	-	-	-	-	-
299	14 338	-	274	274	-	-	1 825	-	1 825	-	-	2 183	2 183	-	-
300	-	-	-	-	-	-	97	-	97	-	-	-	-	-	-
310	-	-	-	-	-	-	67	-	67	-	-	-	-	-	-
320	-	-	-	-	-	-	30	-	30	-	-	-	-	-	-
330	-	-	-	-	-	-	-	-	-	-	-	-	-	-	-
399	14 338	-	274	274	-	-	1 922	-	1 922	-	-	2 183	2 183	-	-
430	-	-	-	-	-	-	-	-	-	-	-	-	-	-	-
450	14 338	-	274	274	-	-	1 922	-	1 922	-	-	2 183	2 183	-	-
480	-	-	-	-	-	-	-	-	-	-	-	-	-	-	-
499	14 338	-	274	274	-	-	1 922	-	1 922	-	-	2 183	2 183	-	-
500	44	-	99	99	-	-	56	-	56	-	-	72	72	-	-
510	19	-	6	6	-	-	18	-	18	-	-	-	-	-	-
521	12	-	69	69	-	-	21	-	21	-	-	-	-	-	-
522	13	-	-	-	-	-	2	-	2	-	-	2	2	-	-
530	-	-	24	24	-	-	15	-	15	-	-	70	70	-	-
610	-	-	-	-	-	-	-	-	-	-	-	-	-	-	-
620	-	-	-	-	-	-	-	-	-	-	-	-	-	-	-
630	-	-	-	-	-	-	-	-	-	-	-	-	-	-	-

und Kultur 1970 nach finanzwirtschaftlicher Gruppierung

DM

ZUSAMMEN 27	BAYERN STAAT 28	GEM. (GV.) 29	ZUSAMMEN 30	SAARLAND STAAT 31	GEM. (GV.) 32	STADTST. ZUSAMMEN 33	HAMBURG 34	BREMEN 35	BERLIN (WEST) 36	
BAUWESEN, RAUM- UND STAEDTEPLANUNG F 176 2049										
255	255	-	-	-	-	551	6	-	545	100
-	-	-	-	-	-	19	-	-	19	111
-	-	-	-	-	-	347	-	-	347	112
-	-	-	-	-	-	17	-	-	17	113
-	-	-	-	-	-	26	-	-	26	114
-	-	-	-	-	-	-	-	-	-	121
-	-	-	-	-	-	14	-	-	14	122
-	-	-	-	-	-	38	-	-	38	123
80	80	-	-	-	-	6	6	-	-	124
175	175	-	-	-	-	84	-	-	84	125
-	-	-	-	-	-	-	-	-	-	130
-	-	-	-	-	-	-	-	-	-	141
-	-	-	-	-	-	-	-	-	-	142
-	-	-	-	-	-	-	-	-	-	200
-	-	-	-	-	-	-	-	-	-	211
-	-	-	-	-	-	-	-	-	-	212
-	-	-	-	-	-	-	-	-	-	213
-	-	-	-	-	-	-	-	-	-	220
-	-	-	-	-	-	-	-	-	-	230
-	-	-	-	-	-	-	-	-	-	240
255	255	-	-	-	-	551	6	-	545	299
-	-	-	-	-	-	-	-	-	-	300
-	-	-	-	-	-	-	-	-	-	310
-	-	-	-	-	-	-	-	-	-	320
-	-	-	-	-	-	-	-	-	-	330
255	255	-	-	-	-	551	6	-	545	399
-	-	-	-	-	-	-	-	-	-	430
255	255	-	-	-	-	551	6	-	545	450
-	-	-	-	-	-	757	-	-	757	480
255	255	-	-	-	-	206	6	-	212	499
-	-	-	-	-	-	-	-	-	-	500
-	-	-	-	-	-	-	-	-	-	510
-	-	-	-	-	-	-	-	-	-	521
-	-	-	-	-	-	-	-	-	-	522
-	-	-	-	-	-	-	-	-	-	530
-	-	-	-	-	-	-	-	-	-	610
-	-	-	-	-	-	-	-	-	-	620
-	-	-	-	-	-	-	-	-	-	630

WISSENSCHAFTLICHE MUSEEN F 177 2050

15 351	15 351	-	-	-	-	7 140	-	1 946	5 194	100
1 206	1 206	-	-	-	-	359	-	-	359	111
999	999	-	-	-	-	663	-	-	663	112
978	978	-	-	-	-	2 229	-	-	2 229	113
22	22	-	-	-	-	2	-	-	2	114
217	217	-	-	-	-	123	-	-	123	121
301	301	-	-	-	-	511	-	-	511	122
-	-	-	-	-	-	3	-	-	3	123
8 061	8 061	-	-	-	-	121	-	-	121	124
340	340	-	-	-	-	341	-	103	238	125
3 158	3 158	-	-	-	-	2 485	-	1 843	646	130
-	-	-	-	-	-	229	-	-	229	141
69	69	-	-	-	-	70	-	-	70	142
6 850	6 850	-	-	-	-	1	-	-	1	200
-	-	-	-	-	-	1	-	-	1	211
-	-	-	-	-	-	-	-	-	-	212
-	-	-	-	-	-	-	-	-	-	213
6 850	6 850	-	-	-	-	-	-	-	-	220
-	-	-	-	-	-	-	-	-	-	230
-	-	-	-	-	-	-	-	-	-	240
22 201	22 201	-	-	-	-	7 141	-	1 946	5 195	299
-	-	-	-	-	-	-	-	-	-	300
-	-	-	-	-	-	-	-	-	-	310
-	-	-	-	-	-	-	-	-	-	320
-	-	-	-	-	-	-	-	-	-	330
22 201	22 201	-	-	-	-	7 141	-	1 946	5 195	399
20	-	-	-	-	-	-	-	-	-	430
22 181	22 201	-	-	-	-	7 141	-	1 946	5 195	450
6 650	6 670	-	-	-	-	-	-	-	-	480
15 531	15 531	-	-	-	-	7 141	-	1 946	5 195	499
310	310	-	-	-	-	497	-	-	497	500
54	54	-	-	-	-	37	-	-	37	510
198	198	-	-	-	-	121	-	-	121	521
17	17	-	-	-	-	305	-	-	305	522
1	1	-	-	-	-	34	-	-	34	530
-	-	-	-	-	-	-	-	-	-	610
-	-	-	-	-	-	-	-	-	-	620
-	-	-	-	-	-	-	-	-	-	630

II. Ausgaben und Einnahmen für Bildung, Wissenschaft

1000

NR.	ART DER AUSGABEN / EINNAHMEN	INSGESAMT 1	BUND, LAF, ERP ZUSAMMEN 2	BUND 3	LASTENAUS- GLEICHF. 4	ERP-SOND. VERMOEGEN 5
2051 WISSENSCHAFTL. BIBLIOTHEKEN U. ARCHIVE ,DOKUMENTATION F 178						
100	UNMITTELBARE AUSGABEN (OHNE ZAHLUNGEN A. AND. BEREICHE)	117 345	33 242	33 242	-	-
111	BEAMTENBEZUEGE	21 380	1 330	1 330	-	-
112	ANGESTELLTENVERGÜETUNGEN	16 030	2 770	2 770	-	-
113	ARBEITERLOEHNE	3 645	674	674	-	-
114	SONSTIGE PERSONALAUSGABEN	1 050	91	91	-	-
121	UNTERHALTUNG VON UNBEWEGLICHEM VERMOEGEN	493	30	30	-	-
122	BEWIRTSCHAFTUNG DER GRUNDSTUECKE	2 732	216	216	-	-
123	MIETEN UND PACHTEN	952	677	677	-	-
124	ZUWEISUNGEN AN ZWECKVERBAENDE USW.	37 730	23 974	23 974	-	-
125	UEBRIGER LAUFENDER SACHAUFWAND	10 881	940	940	-	-
130	BAUMASSNAHMEN	18 122	2 377	2 377	-	-
141	ERWERB VON UNBEWEGLICHEN SACHEN	-	-	-	-	-
142	ERWERB VON BEWEGLICHEN SACHEN	4 330	163	163	-	-
200	ZAHLUNGEN AN ANDERE BEREICHE	26 393	24 800	24 800	-	-
211	RENTEN, UNTERSTÜTZUNGEN U. AEHNL.	22	-	-	-	-
212	LAUFENDE ZUSCHUESSE AN SOZIALE U. AEHNL. EINRICHTG.	-	-	-	-	-
213	UEBRIGE LAUFENDE ZUSCHUESSE	52	-	-	-	-
220	VERMOEGENSUEBERTRAGUNGEN AN ANDERE BEREICHE	26 319	24 800	24 800	-	-
230	DARLEHEN AN ANDERE BEREICHE	-	-	-	-	-
240	BETEILIGUNGEN	-	-	-	-	-
299	UNMITTELBARE AUSGABEN	143 738	58 042	58 042	-	-
300	ZAHLUNGEN AN VERWALTUNGEN	1 499	9	9	-	-
310	LAUFENDE ZUWEISUNGEN AN VERWALTUNGEN	1 330	9	9	-	-
320	ZUWEISUNGEN AN VERWALTUNGEN FUER INVESTITIONEN	169	-	-	-	-
330	DARLEHEN AN VERWALTUNGEN	-	-	-	-	-
399	BRUTTOAUSGABEN	145 237	58 051	58 051	-	-
430	ABZUEGL. ZAHLUNGEN V. VERWALTUNGEN GLEICHER EBENE	669	-	-	-	-
450	GESAMTAUSGABEN (OHNE BESONDERE FINANZ. VORGAENGE)	144 568	58 051	58 051	-	-
480	ABZUEGL. ZAHLUNGEN V. VERWALTUNGEN ANDERER EBENE	-	-	-	-	-
499	NETTOAUSGABEN	144 568	58 051	58 051	-	-
500	UNMITTELBARE EINNAHMEN	2 036	364	364	-	-
510	EINNAHMEN AUS WIRTSCHAFTLICHER TÄTIGKEIT	448	4	4	-	-
521	GEBÜHREN, SONSTIGE ENTGELTE, STRAFEN	572	21	21	-	-
522	UEBRIGE LAUFENDE EINNAHMEN	668	339	339	-	-
530	LAUFENDE ZUSCHUESSE VON ANDEREN BEREICHEN	348	-	-	-	-
610	VERAEUSSERUNG VON SACHVERMOEGEN	-	-	-	-	-
620	VERAEUSSERUNG VON BETEILIGUNGEN	-	-	-	-	-
630	UEBRIGE EINNAHMEN	-	-	-	-	-
2052 SONSTIGES F 179						
100	UNMITTELBARE AUSGABEN (OHNE ZAHLUNGEN A. AND. BEREICHE)	670 180	279 856	277 080	-	2 776
111	BEAMTENBEZUEGE	15 413	3 417	3 417	-	-
112	ANGESTELLTENVERGÜETUNGEN	35 268	5 569	5 569	-	-
113	ARBEITERLOEHNE	6 166	829	829	-	-
114	SONSTIGE PERSONALAUSGABEN	4 615	1 349	1 349	-	-
121	UNTERHALTUNG VON UNBEWEGLICHEM VERMOEGEN	1 795	213	213	-	-
122	BEWIRTSCHAFTUNG DER GRUNDSTUECKE	578	236	236	-	-
123	MIETEN UND PACHTEN	460	329	329	-	-
124	ZUWEISUNGEN AN ZWECKVERBAENDE USW.	521 318	248 869	246 093	-	2 776
125	UEBRIGER LAUFENDER SACHAUFWAND	33 111	10 365	10 365	-	-
130	BAUMASSNAHMEN	22 084	1 017	1 017	-	-
141	ERWERB VON UNBEWEGLICHEN SACHEN	115	62	62	-	-
142	ERWERB VON BEWEGLICHEN SACHEN	29 257	7 601	7 601	-	-
200	ZAHLUNGEN AN ANDERE BEREICHE	99 383	77 067	77 067	-	-
211	RENTEN, UNTERSTÜTZUNGEN U. AEHNL.	5 849	5 788	5 788	-	-
212	LAUFENDE ZUSCHUESSE AN SOZIALE U. AEHNL. EINRICHTG.	2	2	2	-	-
213	UEBRIGE LAUFENDE ZUSCHUESSE	29 191	27 275	27 275	-	-
220	VERMOEGENSUEBERTRAGUNGEN AN ANDERE BEREICHE	64 046	44 002	44 002	-	-
230	DARLEHEN AN ANDERE BEREICHE	295	-	-	-	-
240	BETEILIGUNGEN	-	-	-	-	-
299	UNMITTELBARE AUSGABEN	769 563	356 923	354 147	-	2 776
300	ZAHLUNGEN AN VERWALTUNGEN	166 435	9 507	9 507	-	-
310	LAUFENDE ZUWEISUNGEN AN VERWALTUNGEN	148 923	1 995	1 995	-	-
320	ZUWEISUNGEN AN VERWALTUNGEN FUER INVESTITIONEN	17 512	7 512	7 512	-	-
330	DARLEHEN AN VERWALTUNGEN	-	-	-	-	-
399	BRUTTOAUSGABEN	935 999	366 430	363 654	-	2 776
430	ABZUEGL. ZAHLUNGEN V. VERWALTUNGEN GLEICHER EBENE	41 115	-	-	-	-
450	GESAMTAUSGABEN (OHNE BESONDERE FINANZ. VORGAENGE)	894 883	366 430	363 654	-	2 776
480	ABZUEGL. ZAHLUNGEN V. VERWALTUNGEN ANDERER EBENE	-	-	-	-	-
499	NETTOAUSGABEN	894 883	366 430	363 654	-	2 776
500	UNMITTELBARE EINNAHMEN	53 172	1 239	1 239	-	-
510	EINNAHMEN AUS WIRTSCHAFTLICHER TÄTIGKEIT	413	35	35	-	-
521	GEBÜHREN, SONSTIGE ENTGELTE, STRAFEN	1 044	-	-	-	-
522	UEBRIGE LAUFENDE EINNAHMEN	3 839	896	896	-	-
530	LAUFENDE ZUSCHUESSE VON ANDEREN BEREICHEN	45 247	152	152	-	-
610	VERAEUSSERUNG VON SACHVERMOEGEN	1 524	16	16	-	-
620	VERAEUSSERUNG VON BETEILIGUNGEN	-	-	-	-	-
630	UEBRIGE EINNAHMEN	705	140	140	-	-

und Kultur 1970 nach finanzwirtschaftlicher Gruppierung

DM

LAENDER ZUSAMMEN	(EINSCHL. STAATSTADTEN) STAAT	GEM. (GV.)	SCHLESWIG-HOLSTEIN		GEM. (GV.)	NIEDERSACHSEN		GEM. (GV.)	NORDRH.-WESTF.		NR.
			ZUSAMMEN	STAAT		ZUSAMMEN	STAAT		ZUSAMMEN	STAAT	
6	7	8	9	10	11	12	13	14	15	16	17
WISSENSCHAFTL. BIBLIOTHEKEN U. ARCHIVE, DOKUMENTATION F 178 2051											
84 103	84 103	-	1 328	1 328	-	8 979	8 979	-	4 600	100	
20 050	20 050	-	290	290	-	2 370	2 370	-	1 307	111	
13 260	13 260	-	405	405	-	2 051	2 051	-	1 577	112	
2 571	2 971	-	65	65	-	430	430	-	269	113	
959	959	-	50	50	-	205	205	-	62	114	
463	463	-	-	-	-	3	3	-	6	121	
2 516	2 516	-	-	-	-	327	327	-	153	122	
275	275	-	-	-	-	109	109	-	9	123	
13 756	13 756	-	250	250	-	4	4	-	480	124	
9 941	9 941	-	194	194	-	980	980	-	488	125	
15 745	15 745	-	74	74	-	2 387	2 387	-	188	130	
-	-	-	-	-	-	-	-	-	-	141	
4 167	4 167	-	-	-	-	113	113	-	61	142	
1 593	1 593	-	-	-	-	-	-	-	-	200	
22	22	-	-	-	-	-	-	-	-	211	
-	-	-	-	-	-	-	-	-	-	212	
52	52	-	-	-	-	-	-	-	-	213	
1 519	1 519	-	-	-	-	-	-	-	-	220	
-	-	-	-	-	-	-	-	-	-	230	
-	-	-	-	-	-	-	-	-	-	240	
85 696	85 696	-	1 328	1 328	-	8 979	8 979	-	4 600	299	
1 490	1 490	-	-	-	-	-	-	-	406	300	
1 321	1 321	-	-	-	-	-	-	-	406	310	
169	169	-	-	-	-	-	-	-	-	320	
-	-	-	-	-	-	-	-	-	-	330	
87 186	87 186	-	1 328	1 328	-	8 979	8 979	-	5 006	399	
207	157	-	-	-	-	-	-	-	-	430	
86 979	87 029	-	1 328	1 328	-	8 979	8 979	-	5 006	450	
462	512	-	-	-	-	300	300	-	3	480	
86 517	86 517	-	1 328	1 328	-	8 679	8 679	-	5 003	499	
1 672	1 672	-	4	4	-	313	313	-	62	500	
444	444	-	-	-	-	19	19	-	43	510	
551	551	-	-	-	-	18	18	-	8	521	
329	329	-	3	3	-	164	164	-	11	522	
348	348	-	1	1	-	112	112	-	-	530	
-	-	-	-	-	-	-	-	-	-	610	
-	-	-	-	-	-	-	-	-	-	620	
-	-	-	-	-	-	-	-	-	-	630	
SONSTIGES F 179 2052											
390 324	310 370	79 954	6 059	4 862	1 197	77 148	67 751	9 397	85 509	100	
11 596	3 033	8 963	845	643	202	1 036	70	966	3 652	111	
29 699	8 797	20 902	2 518	2 155	363	3 691	135	3 556	8 027	112	
5 337	1 099	4 238	584	480	104	209	27	182	2 934	113	
3 266	2 424	842	197	189	8	1 053	773	320	979	114	
1 582	83	1 499	31	20	11	63	-	63	984	121	
342	342	-	97	97	-	11	11	-	-	122	
131	131	-	24	24	-	1	1	-	-	123	
272 449	268 109	4 340	266	210	56	65 815	65 549	266	43 707	124	
22 746	5 379	17 367	1 237	973	264	1 958	1 048	910	10 327	125	
21 067	7 195	13 872	14	7	7	2 920	-	2 920	10 430	130	
53	-	53	-	-	-	-	-	-	53	141	
21 656	13 778	7 878	246	64	182	351	137	214	4 416	142	
22 316	21 874	442	70	61	9	802	542	260	1 187	200	
61	61	-	61	61	-	-	-	-	-	211	
-	-	-	-	-	-	-	-	-	-	212	
1 516	1 916	-	-	-	-	542	542	-	1 018	213	
20 044	19 897	147	-	-	-	-	-	-	147	220	
295	-	295	9	-	9	260	-	260	22	230	
-	-	-	-	-	-	-	-	-	-	240	
412 640	332 244	80 396	6 129	4 923	1 206	77 950	68 293	9 657	86 696	299	
156 928	131 243	25 685	6 350	6 301	49	8 230	13	8 217	93 471	300	
146 928	131 243	15 685	6 350	6 301	49	230	13	217	93 471	310	
10 000	-	10 000	-	-	-	8 000	-	8 000	-	320	
-	-	-	-	-	-	-	-	-	-	330	
569 568	463 487	106 081	12 479	11 224	1 255	86 180	68 306	17 874	180 167	399	
12 865	3 789	322	50	-	-	3 047	-	104	2 809	430	
556 703	459 698	105 759	12 429	11 224	1 255	82 133	68 306	17 770	177 358	450	
28 250	28 254	8 750	1 525	1 525	50	2 631	2 635	2 939	-	480	
528 453	431 444	97 009	10 904	9 699	1 205	80 502	65 671	14 831	177 358	499	
51 933	46 184	5 749	628	613	15	35 546	35 804	142	12 311	500	
378	70	308	42	40	2	42	1	41	205	510	
1 044	4	1 040	1	-	1	11	-	11	426	521	
2 943	1 162	1 781	577	573	4	181	156	25	1 214	522	
45 055	44 948	147	-	-	-	35 647	35 647	-	8 082	530	
1 908	-	1 908	-	-	-	-	-	-	1 906	610	
-	-	-	-	-	-	-	-	-	-	620	
565	-	565	8	-	8	65	-	65	478	630	

II. Ausgaben und Einnahmen für Bildung, Wissenschaft

1000

NR.	NORDRHEIN-WESTFALEN		ZUSAMMEN	HESSEN		ZUSAMMEN	RHEINLAND-PFALZ		ZUSAMMEN	BADEN-WÜRTTEMBERG		
	STAAT 16	GEM. (GV.) 17		STAAT 19	GEM. (GV.) 20		STAAT 22	GEM. (GV.) 23		STAAT 25	GEM. (GV.) 26	
2051 WISSENSCHAFTL. BIBLIOTHEKEN U. ARCHIVE, DOCKUMENTATION F 178												
100	4 600	-	6 791	6 791	-	1 250	1 250	-	19 373	19 373	-	
111	1 307	-	2 547	2 547	-	519	519	-	3 731	3 731	-	
112	1 577	-	1 473	1 473	-	382	382	-	2 321	2 321	-	
113	269	-	439	439	-	169	169	-	437	437	-	
114	62	-	144	144	-	4	4	-	168	168	-	
121	6	-	158	158	-	-	-	-	-	-	-	
122	153	-	212	212	-	56	56	-	420	420	-	
123	9	-	37	37	-	9	9	-	42	42	-	
124	480	-	311	311	-	2	2	-	401	401	-	
125	488	-	1 104	1 104	-	91	91	-	2 193	2 193	-	
130	188	-	-	-	-	-	-	-	6 857	6 857	-	
141	-	-	-	-	-	-	-	-	-	-	-	
142	61	-	366	366	-	19	19	-	2 803	2 803	-	
200	-	-	-	-	-	23	23	-	1 500	1 500	-	
211	-	-	-	-	-	4	4	-	-	-	-	
212	-	-	-	-	-	-	-	-	-	-	-	
213	-	-	-	-	-	-	-	-	-	-	-	
220	-	-	-	-	-	19	19	-	1 500	1 500	-	
230	-	-	-	-	-	-	-	-	-	-	-	
240	-	-	-	-	-	-	-	-	-	-	-	
299	4 600	-	6 791	6 791	-	1 273	1 273	-	20 873	20 873	-	
300	406	-	795	795	-	272	272	-	10	10	-	
310	406	-	795	795	-	103	103	-	10	10	-	
320	-	-	-	-	-	169	169	-	-	-	-	
330	-	-	-	-	-	-	-	-	-	-	-	
399	5 006	-	7 586	7 586	-	1 545	1 545	-	20 883	20 883	-	
430	-	-	23	-	-	2	-	-	-	-	-	
450	5 006	-	7 586	7 586	-	1 543	1 545	-	20 883	20 883	-	
480	3	-	59	82	-	-	2	-	107	107	-	
499	5 003	-	7 504	7 504	-	1 543	1 543	-	20 776	20 776	-	
500	62	-	112	112	-	21	21	-	172	172	-	
510	43	-	30	30	-	5	5	-	24	24	-	
521	8	-	58	58	-	2	2	-	43	43	-	
522	11	-	5	5	-	13	13	-	96	96	-	
530	-	-	19	19	-	1	1	-	9	9	-	
610	-	-	-	-	-	-	-	-	-	-	-	
620	-	-	-	-	-	-	-	-	-	-	-	
630	-	-	-	-	-	-	-	-	-	-	-	
2052 SONSTIGES F 179												
100	44 347	41 162	41 943	32 205	9 638	6 055	2 137	3 918	62 166	54 835	7 331	
111	-	3 652	1 777	125	1 652	809	176	633	1 452	867	585	
112	-	3 027	2 760	114	2 646	1 540	289	1 251	4 478	1 412	3 066	
113	-	2 934	211	-	211	273	6	267	468	210	258	
114	911	68	237	26	211	25	-	25	381	226	155	
121	-	984	187	-	187	17	-	17	126	37	89	
122	-	-	-	-	-	3	-	3	125	125	-	
123	-	-	-	-	-	-	-	-	67	67	-	
124	43 059	648	33 136	31 889	1 247	1 575	1 436	139	51 093	50 337	756	
125	334	9 993	2 539	51	2 488	949	221	728	2 790	1 122	1 668	
130	-	10 420	-	-	-	172	-	172	135	24	111	
141	-	53	-	-	-	-	-	-	-	-	-	
142	43	4 373	996	-	996	692	6	686	1 051	408	643	
200	1 018	169	590	590	-	-	-	-	16 997	16 997	-	
211	-	-	-	-	-	-	-	-	-	-	-	
212	-	-	-	-	-	-	-	-	-	-	-	
213	1 018	-	356	356	-	-	-	-	-	-	-	
220	-	147	234	234	-	-	-	-	16 997	16 997	-	
230	-	22	-	-	-	-	-	-	-	-	-	
240	-	-	-	-	-	-	-	-	-	-	-	
299	45 365	41 331	42 433	32 795	9 638	6 055	2 137	3 918	79 163	71 832	7 331	
300	86 712	6 759	5 938	-	5 938	16 958	16 941	17	1 192	-	1 192	
310	86 712	6 759	3 938	-	3 938	16 958	16 941	17	1 192	-	1 192	
320	-	-	2 000	-	2 000	-	-	-	-	-	-	
330	-	-	-	-	-	-	-	-	-	-	-	
399	132 077	48 090	48 371	32 795	15 576	23 013	19 078	3 935	80 355	71 832	8 523	
430	-	195	2 696	-	-	242	-	11	159	-	-	
450	132 077	47 895	45 675	32 795	15 576	22 771	19 078	3 924	80 196	71 832	8 523	
480	-	2 614	20	20	2 996	-	-	231	13 930	13 930	159	
499	132 077	45 281	45 655	32 775	12 880	22 771	19 078	3 693	66 266	57 902	8 364	
500	8 150	4 161	303	7	301	293	-	292	1 655	1 029	626	
510	-	205	6	-	6	12	-	12	41	11	30	
521	-	426	16	-	16	46	-	46	518	3	515	
522	124	1 090	282	7	275	170	-	172	222	152	70	
530	8 026	55	-	-	-	56	-	56	870	863	7	
610	-	1 906	-	-	-	2	-	2	-	-	-	
620	-	-	-	-	-	-	-	-	-	-	-	
630	-	478	4	-	4	4	-	4	4	-	4	

und Kultur 1970 nach finanzwirtschaftlicher Gruppierung

DM

ZUSAMMEN 27	BAYERN STAAT 28	GEM. (GV.) 29	ZUSAMMEN 30	SAARLAND STAAT 31	GEM. (GV.) 32	STADTST. ZUSAMMEN 33	HAMBURG 34	BREMEN 35	BERLIN (WEST) 36	
WISSENSCHAFTL. BIBLIOTHEKEN U. ARCHIVE, DOKUMENTATION F 178 2051										
18 675	18 675	-	-	-	-	23 107	5 190	877	17 040	100
7 320	7 320	-	-	-	-	1 966	415	255	1 296	111
2 349	2 349	-	-	-	-	2 702	553	361	1 788	112
588	588	-	-	-	-	575	-	83	492	113
304	304	-	-	-	-	22	11	1	10	114
145	145	-	-	-	-	151	66	24	61	121
1 115	1 115	-	-	-	-	233	46	72	115	122
2	2	-	-	-	-	67	15	-	52	123
6	6	-	-	-	-	12 302	9	-	12 293	124
3 785	3 785	-	-	-	-	1 106	166	56	884	125
2 314	2 314	-	-	-	-	3 925	3 900	2-	27	130
-	-	-	-	-	-	-	-	-	-	141
747	747	-	-	-	-	58	9	27	22	142
8	8	-	-	-	-	62	-	-	62	200
8	8	-	-	-	-	10	-	-	10	211
-	-	-	-	-	-	-	-	-	-	212
-	-	-	-	-	-	52	-	-	52	213
-	-	-	-	-	-	-	-	-	-	220
-	-	-	-	-	-	-	-	-	-	230
-	-	-	-	-	-	-	-	-	-	240
18 683	18 683	-	-	-	-	23 169	5 190	877	17 102	299
5	5	-	-	-	-	2	2	-	-	300
5	5	-	-	-	-	2	2	-	-	310
-	-	-	-	-	-	-	-	-	-	320
-	-	-	-	-	-	-	-	-	-	330
18 688	18 688	-	-	-	-	23 171	5 192	877	17 102	399
25	-	-	-	-	-	-	-	-	-	430
18 663	18 688	-	-	-	-	23 171	5 192	877	17 102	450
150	175	-	-	-	-	-	-	-	-	480
18 513	18 513	-	-	-	-	23 171	5 192	877	17 102	499
744	744	-	-	-	-	244	14	6	224	500
218	218	-	-	-	-	105	-	-	105	510
314	314	-	-	-	-	108	12	-	96	521
29	29	-	-	-	-	8	2	3	3	522
183	183	-	-	-	-	23	-	3	20	530
-	-	-	-	-	-	-	-	-	-	610
-	-	-	-	-	-	-	-	-	-	620
-	-	-	-	-	-	-	-	-	-	630
SONSTIGES F 179 2052										
82 724	76 412	7 311	41	41	-	27 779	15 584	2 761	9 434	100
2 167	894	1 273	-	-	-	258	-	258	-	111
5 472	3 479	1 993	-	-	-	1 213	-	1 213	-	112
480	198	282	-	-	-	178	-	178	-	113
353	299	55	-	-	-	1	-	1	-	114
149	1	148	-	-	-	25	-	25	-	121
41	41	-	-	-	-	65	-	65	-	122
33	33	-	-	-	-	6	-	6	-	123
56 237	55 009	1 228	41	41	-	20 579	15 520	378	4 681	124
2 620	1 304	1 316	-	-	-	326	64	262	-	125
2 513	2 281	232	-	-	-	4 883	-	130	4 753	130
-	-	-	-	-	-	-	-	-	-	141
13 659	12 875	784	-	-	-	245	-	245	-	142
2 591	2 587	4	-	-	-	79	-	29	50	200
-	-	-	-	-	-	-	-	-	-	211
-	-	-	-	-	-	-	-	-	-	212
-	-	-	-	-	-	-	-	-	-	213
2 587	2 587	-	-	-	-	79	-	29	50	220
4	-	4	-	-	-	-	-	-	-	230
-	-	-	-	-	-	-	-	-	-	240
66 315	79 000	7 315	41	41	-	27 858	15 584	2 790	9 484	299
3 513	-	3 513	5 661	5 661	-	15 615	-	4 796	10 819	300
3 513	-	3 513	5 661	5 661	-	15 615	-	4 796	10 819	310
-	-	-	-	-	-	-	-	-	-	320
-	-	-	-	-	-	-	-	-	-	330
89 828	79 900	10 828	5 702	5 702	-	43 473	15 584	7 586	20 303	399
72	-	12	-	-	-	-	-	-	-	430
89 755	79 900	10 816	5 702	5 702	-	43 473	15 584	7 586	20 303	450
12 361	12 361	61	-	-	-	1 572	-	1 572	-	480
77 394	66 639	10 755	5 702	5 702	-	41 901	15 584	6 014	20 303	499
358	146	212	-	-	-	435	14	421	-	500
30	18	12	-	-	-	-	-	-	-	510
25	-	25	-	-	-	1	-	1	-	521
267	122	145	-	-	-	28	14	14	-	522
24	6	28	-	-	-	406	-	406	-	530
-	-	-	-	-	-	-	-	-	-	610
-	-	-	-	-	-	-	-	-	-	620
2	-	2	-	-	-	-	-	-	-	630

II. Ausgaben und Einnahmen für Bildung, Wissenschaft

1000

NP.	ART DER AUSGABEN / EINNAHMEN	INSGESAMT 1	RUND, LAF, ERP ZUSAMMEN 2	BUND 3	LASTENAUS- GLEICHF. 4	FRP-SOND. VERMOEGEN 5
2053 WISSENSCHAFTS-UND FORSCHUNGSVERWALTUNG F 112						
100	UNMITTELBARE AUSGABEN (OHNE ZAHLUNGEN A. AND. BEREICHE)	5 273	1 203	1 203	-	-
111	BEAMTENBEZUEGE	1 203	-	-	-	-
112	ANGESTELLTENVERGÜETUNGEN	1 192	-	-	-	-
113	ARBEITERLOEHNE	134	-	-	-	-
114	SONSTIGE PERSONALAUSGABEN	221	-	-	-	-
121	UNTERHALTUNG VON UNBEWEGLICHEM VERMOEGEN	15	-	-	-	-
122	BEWIRTSCHAFTUNG DER GRUNDSTUECKE	55	-	-	-	-
123	MIETEN UND PACHTEN	65	-	-	-	-
124	ZUWEISUNGEN AN ZWECKVERBAEENDE USW.	2 057	1 203	1 203	-	-
125	UEBRIGE LAUFENDE SACHAUFWAND	201	-	-	-	-
130	BAUMASSNAHMEN	-	-	-	-	-
141	ERWERB VON UNBEWEGLICHEN SACHEN	-	-	-	-	-
142	ERWERB VON BEWEGLICHEN SACHEN	-	-	-	-	-
200	ZAHLUNGEN AN ANDERE BEREICHE	-	-	-	-	-
211	RENTEN, UNTERSTÜTZUNGEN U. AEHNL.	-	-	-	-	-
212	LAUFENDE ZUSCHUESSE AN SOZIALE U. AEHNL. EINRICHTG.	-	-	-	-	-
213	UEBRIGE LAUFENDE ZUSCHUESSE	-	-	-	-	-
220	VERMOEGENSUEBERTRAGUNGEN AN ANDERE BEREICHE	-	-	-	-	-
230	DARLEHEN AN ANDERE BEREICHE	-	-	-	-	-
240	BETEILIGUNGEN	-	-	-	-	-
299	UNMITTELBARE AUSGABEN	5 273	1 203	1 203	-	-
300	ZAHLUNGEN AN VERWALTUNGEN	433	-	-	-	-
310	LAUFENDE ZUWEISUNGEN AN VERWALTUNGEN	433	-	-	-	-
320	ZUWEISUNGEN AN VERWALTUNGEN FUER INVESTITIONEN	-	-	-	-	-
330	DARLEHEN AN VERWALTUNGEN	-	-	-	-	-
399	BRUTTOAUSGABEN	5 706	1 203	1 203	-	-
430	ABZUEGL. ZAHLUNGEN V. VERWALTUNGEN GLEICHER EBENE	-	-	-	-	-
450	GESAMTAUSGABEN (OHNE BESONDERE FINANZ. VORGAENGE)	5 706	1 203	1 203	-	-
480	ABZUEGL. ZAHLUNGEN V. VERWALTUNGEN ANDERER EBENE	-	-	-	-	-
499	NETTOAUSGABEN	5 706	1 203	1 203	-	-
500	UNMITTELBARE EINNAHMEN	148	-	-	-	-
510	EINNAHMEN AUS WIRTSCHAFTLICHER TÄTIGKEIT	-	-	-	-	-
521	GEBUEHREN, SONSTIGE ENTGELTE, STRAFEN	-	-	-	-	-
522	UEBRIGE LAUFENDE EINNAHMEN	148	-	-	-	-
530	LAUFENDE ZUSCHUESSE VON ANDEREN BEREICHEN	-	-	-	-	-
610	VERAEUSSERUNG VON SACHVERMOEGEN	-	-	-	-	-
620	VERAEUSSERUNG VON BETEILIGUNGEN	-	-	-	-	-
630	UEBRIGE EINNAHMEN	-	-	-	-	-
2054 KULTURELLE ANGELEGENHEITEN ZUSAMMEN F 18+19+113						
100	UNMITTELBARE AUSGABEN (OHNE ZAHLUNGEN A. AND. BEREICHE)	1 907 461	11 935	11 935	-	-
111	BEAMTENBEZUEGE	48 899	-	-	-	-
112	ANGESTELLTENVERGÜETUNGEN	412 900	-	-	-	-
113	ARBEITERLOEHNE	166 882	-	-	-	-
114	SONSTIGE PERSONALAUSGABEN	114 475	-	-	-	-
121	UNTERHALTUNG VON UNBEWEGLICHEM VERMOEGEN	48 799	-	-	-	-
122	BEWIRTSCHAFTUNG DER GRUNDSTUECKE	12 863	-	-	-	-
123	MIETEN UND PACHTEN	3 487	-	-	-	-
124	ZUWEISUNGEN AN ZWECKVERBAEENDE USW.	531 366	11 935	11 935	-	-
125	UEBRIGE LAUFENDE SACHAUFWAND	298 837	-	-	-	-
130	BAUMASSNAHMEN	178 755	-	-	-	-
141	ERWERB VON UNBEWEGLICHEN SACHEN	7 039	-	-	-	-
142	ERWERB VON BEWEGLICHEN SACHEN	83 155	-	-	-	-
200	ZAHLUNGEN AN ANDERE BEREICHE	156 805	29 984	29 984	-	-
211	RENTEN, UNTERSTÜTZUNGEN U. AEHNL.	2 618	-	-	-	-
212	LAUFENDE ZUSCHUESSE AN SOZIALE U. AEHNL. EINRICHTG.	28 841	28 238	28 238	-	-
213	UEBRIGE LAUFENDE ZUSCHUESSE	62 450	384	384	-	-
220	VERMOEGENSUEBERTRAGUNGEN AN ANDERE BEREICHE	61 859	1 362	1 362	-	-
230	DARLEHEN AN ANDERE BEREICHE	684	-	-	-	-
240	BETEILIGUNGEN	153	-	-	-	-
299	UNMITTELBARE AUSGABEN	2 064 266	41 919	41 919	-	-
300	ZAHLUNGEN AN VERWALTUNGEN	163 080	13 495	13 495	-	-
310	LAUFENDE ZUWEISUNGEN AN VERWALTUNGEN	131 191	13 495	13 495	-	-
320	ZUWEISUNGEN AN VERWALTUNGEN FUER INVESTITIONEN	31 889	-	-	-	-
330	DARLEHEN AN VERWALTUNGEN	-	-	-	-	-
399	BRUTTOAUSGABEN	2 227 346	55 414	55 414	-	-
430	ABZUEGL. ZAHLUNGEN V. VERWALTUNGEN GLEICHER EBENE	-	-	-	-	-
450	GESAMTAUSGABEN (OHNE BESONDERE FINANZ. VORGAENGE)	2 071 888	55 414	55 414	-	-
480	ABZUEGL. ZAHLUNGEN V. VERWALTUNGEN ANDERER EBENE	-	-	-	-	-
499	NETTOAUSGABEN	2 071 888	55 414	55 414	-	-
500	UNMITTELBARE EINNAHMEN	287 317	13	13	-	-
510	EINNAHMEN AUS WIRTSCHAFTLICHER TÄTIGKEIT	24 115	-	-	-	-
521	GEBUEHREN, SONSTIGE ENTGELTE, STRAFEN	164 627	-	-	-	-
522	UEBRIGE LAUFENDE EINNAHMEN	54 265	-	-	-	-
530	LAUFENDE ZUSCHUESSE VON ANDEREN BEREICHEN	13 918	-	-	-	-
610	VERAEUSSERUNG VON SACHVERMOEGEN	666	-	-	-	-
620	VERAEUSSERUNG VON BETEILIGUNGEN	7	-	-	-	-
630	UEBRIGE EINNAHMEN	4 419	13	13	-	-

und Kultur 1970 nach finanzwirtschaftlicher Gruppierung

DM

LAENDER (EINSCHL. STAATSTADTEN) ZUSAMMEN 6	STAAT 7	GEM. (GV.) 8	SCHLESWIG-HOLSTEIN ZUSAMMEN 9	STAAT 10	GEM. (GV.) 11	NIEDERSACHSEN ZUSAMMEN 12	STAAT 13	GEM. (GV.) 14	NORDRH.-WESTF. ZUSAMMEN 15	NR. 16
WISSENSCHAFTS- UND FORSCHUNGSVERWALTUNG F 112 2053										
4 070	4 070	-	236	236	-	156	156	-	4	100
1 203	1 203	-	-	-	-	-	-	-	-	111
1 192	1 192	-	-	-	-	-	-	-	-	112
134	134	-	-	-	-	-	-	-	-	113
221	221	-	-	-	-	-	-	-	-	114
15	15	-	-	-	-	-	-	-	-	121
55	55	-	-	-	-	-	-	-	-	122
65	65	-	-	-	-	-	-	-	-	123
854	854	-	236	236	-	156	156	-	-	124
201	201	-	-	-	-	-	-	-	4	125
-	-	-	-	-	-	-	-	-	-	130
-	-	-	-	-	-	-	-	-	-	141
-	-	-	-	-	-	-	-	-	-	142
-	-	-	-	-	-	-	-	-	-	200
-	-	-	-	-	-	-	-	-	-	211
-	-	-	-	-	-	-	-	-	-	212
-	-	-	-	-	-	-	-	-	-	213
-	-	-	-	-	-	-	-	-	-	220
-	-	-	-	-	-	-	-	-	-	230
-	-	-	-	-	-	-	-	-	-	240
4 070	4 070	-	236	236	-	156	156	-	4	299
433	433	-	30	30	-	-	-	-	403	300
433	433	-	30	30	-	-	-	-	403	310
-	-	-	-	-	-	-	-	-	-	320
-	-	-	-	-	-	-	-	-	-	330
4 503	4 503	-	266	266	-	156	156	-	407	399
-	-	-	-	-	-	-	-	-	-	430
4 503	4 503	-	266	266	-	156	156	-	407	450
-	-	-	-	-	-	-	-	-	-	480
4 503	4 503	-	266	266	-	156	156	-	407	499
148	148	-	-	-	-	-	-	-	-	500
-	-	-	-	-	-	-	-	-	-	510
-	-	-	-	-	-	-	-	-	-	521
148	148	-	-	-	-	-	-	-	-	522
-	-	-	-	-	-	-	-	-	-	530
-	-	-	-	-	-	-	-	-	-	610
-	-	-	-	-	-	-	-	-	-	620
-	-	-	-	-	-	-	-	-	-	630
KULTURELLE ANGELEGENHEITEN ZUSAMMEN F 18+19+113 2054										
1 895 526	807 633	1 087 893	66 704	16 506	50 138	147 346	56 402	90 944	513 119	100
48 890	21 852	27 047	1 038	150	888	2 957	1 326	1 671	15 666	111
412 900	118 755	294 145	18 264	452	17 812	22 501	7 633	14 868	130 563	112
166 882	57 395	109 487	6 577	131	6 446	8 172	4 703	3 469	50 798	113
114 479	71 337	43 142	1 051	4	1 047	8 654	5 463	3 231	24 866	114
48 795	20 987	27 812	797	56	741	2 781	152	2 629	8 692	121
12 863	12 863	-	612	612	-	764	764	-	125	122
3 487	3 487	-	3	3	-	96	96	-	62	123
519 431	348 451	170 980	21 049	14 814	6 235	65 055	33 124	31 931	103 102	124
298 837	50 898	247 939	9 324	264	9 060	18 938	1 877	17 061	101 832	125
178 755	71 708	107 047	5 396	73	5 323	8 601	1 067	7 534	48 659	130
7 039	930	6 109	547	-	547	588	-	988	1 114	141
83 155	28 970	54 185	2 046	7	2 039	7 759	197	7 562	27 640	142
126 821	114 355	12 466	1 321	1 167	154	7 089	6 589	500	24 500	200
2 618	2 618	-	432	432	-	-	-	-	212	211
603	603	-	-	-	-	38	38	-	-	212
62 066	62 066	-	90	90	-	5 253	5 253	-	3 701	213
60 497	48 885	11 612	799	645	154	1 653	1 258	395	20 145	220
884	100	784	-	-	-	105	-	105	442	230
153	83	70	-	-	-	-	-	-	-	240
2 022 347	921 988	1 100 359	68 025	17 733	50 292	154 435	62 991	91 444	537 619	299
149 585	96 070	53 515	10 748	9 486	1 262	12 681	6 043	6 638	32 813	300
117 696	67 495	50 201	9 848	8 586	1 262	10 741	4 103	6 638	18 926	310
31 889	28 575	3 314	900	900	-	1 940	1 940	-	13 887	320
-	-	-	-	-	-	-	-	-	-	330
2 171 922	1 018 058	1 153 874	78 773	27 219	51 554	167 116	69 034	98 082	570 432	399
137 945	97	11 616	11 338	-	1 257	9 282	-	1 908	28 622	430
2 033 987	1 017 961	1 142 258	67 435	27 219	50 297	157 834	69 034	96 174	541 810	450
17 513	60 037	83 708	2 830	2 830	10 081	3 910	7 851	3 393	-	480
2 016 474	957 924	1 058 550	64 605	24 389	40 216	153 924	61 143	92 781	541 810	499
287 304	79 869	207 435	7 511	444	7 067	20 242	3 347	16 895	76 487	500
24 115	13 065	11 050	647	224	423	1 857	67	1 790	3 035	510
184 627	50 683	133 944	5 139	52	5 087	7 091	2 772	4 319	50 283	521
54 265	4 636	49 629	966	129	837	8 429	215	8 214	15 722	522
18 918	10 929	7 989	584	3	581	1 222	293	929	6 756	530
966	34	932	4	2	2	-	-	-	281	610
7	-	7	-	-	-	7	-	7	-	620
4 406	522	3 884	171	34	137	1 636	-	1 636	410	630

II. Ausgaben und Einnahmen für Bildung, Wissenschaft

1000

NR.	NORDRHEIN-WESTFALEN		ZUSAMMEN 18	HESSEN		GEM. (GV.) 20	RHEINLAND-PFALZ		ZUSAMMEN 21	BADEN-WÜRTTEMBERG		ZUSAMMEN 24	STAAT 25	GEM. (GV.) 26
	STAAT 16	GEM. (GV.) 17		STAAT 19	GEM. (GV.) 23		STAAT 22	GEM. (GV.) 24						
2053 WISSENSCHAFTS-UND FORSCHUNGSVERWALTUNG F 112														
100	4	-	74	74	-	43	43	-	98	98	-			
111	-	-	-	-	-	-	-	-	-	-	-			
112	-	-	-	-	-	-	-	-	-	-	-			
113	-	-	-	-	-	-	-	-	-	-	-			
114	-	-	5	5	-	-	-	-	-	-	-			
121	-	-	-	-	-	-	-	-	-	-	-			
122	-	-	-	-	-	-	-	-	-	-	-			
123	-	-	-	-	-	-	-	-	-	-	-			
124	-	-	69	69	-	43	43	-	98	98	-			
125	4	-	-	-	-	-	-	-	-	-	-			
130	-	-	-	-	-	-	-	-	-	-	-			
141	-	-	-	-	-	-	-	-	-	-	-			
142	-	-	-	-	-	-	-	-	-	-	-			
200	-	-	-	-	-	-	-	-	-	-	-			
211	-	-	-	-	-	-	-	-	-	-	-			
212	-	-	-	-	-	-	-	-	-	-	-			
213	-	-	-	-	-	-	-	-	-	-	-			
220	-	-	-	-	-	-	-	-	-	-	-			
230	-	-	-	-	-	-	-	-	-	-	-			
240	-	-	-	-	-	-	-	-	-	-	-			
299	4	-	74	74	-	43	43	-	98	98	-			
300	403	-	-	-	-	-	-	-	-	-	-			
310	403	-	-	-	-	-	-	-	-	-	-			
320	-	-	-	-	-	-	-	-	-	-	-			
330	-	-	-	-	-	-	-	-	-	-	-			
399	407	-	74	74	-	43	43	-	98	98	-			
430	-	-	-	-	-	-	-	-	-	-	-			
450	407	-	74	74	-	43	43	-	98	98	-			
480	-	-	-	-	-	-	-	-	-	-	-			
499	407	-	74	74	-	43	43	-	98	98	-			
500	-	-	-	-	-	-	-	-	-	-	-			
510	-	-	-	-	-	-	-	-	-	-	-			
521	-	-	-	-	-	-	-	-	-	-	-			
522	-	-	-	-	-	-	-	-	-	-	-			
530	-	-	-	-	-	-	-	-	-	-	-			
610	-	-	-	-	-	-	-	-	-	-	-			
620	-	-	-	-	-	-	-	-	-	-	-			
630	-	-	-	-	-	-	-	-	-	-	-			
2054 KULTURELLE ANGELEGENHEITEN ZUSAMMEN F 18+19+113														
100	51 446	461 673	192 155	95 367	96 788	106 902	45 583	61 319	309 442	168 903	140 539			
111	125	15 541	3 424	1 784	1 640	1 702	314	1 388	4 506	2 160	2 346			
112	1 297	129 266	36 765	12 712	24 053	19 937	706	19 231	62 240	25 032	37 208			
113	663	50 135	22 026	11 213	10 813	6 824	576	6 258	24 291	11 282	13 009			
114	29	24 837	14 078	11 961	2 117	1 796	72	1 724	6 926	5 020	1 906			
121	118	8 574	6 700	2 118	4 582	1 514	268	1 246	3 781	78	3 703			
122	125	-	1 558	1 558	-	51	91	-	1 536	1 536	-			
123	62	-	81	81	-	38	38	-	358	358	-			
124	43 687	59 415	51 343	31 925	19 418	50 755	42 626	8 129	106 119	84 319	21 800			
125	612	101 220	26 561	4 496	22 065	16 606	330	16 276	41 869	9 527	32 342			
130	2 469	46 190	25 103	16 817	8 286	4 416	-	4 416	37 159	17 059	20 100			
141	-	1 114	15	-	15	167	-	167	2 527	471	2 056			
142	2 259	25 381	4 501	702	3 799	3 046	562	2 484	18 130	12 061	6 069			
200	14 235	10 265	2 004	1 796	208	2 047	1 981	66	15 435	14 627	808			
211	212	-	76	76	-	76	76	-	121	121	-			
212	-	-	-	-	-	-	-	-	150	150	-			
213	3 701	-	475	475	-	-	-	-	-	-	-			
220	10 322	9 823	1 306	1 245	61	1 948	1 905	43	15 020	14 256	764			
230	-	442	147	-	147	23	-	23	144	100	44			
240	-	-	-	-	-	-	-	-	-	-	-			
299	65 681	471 938	194 159	97 163	96 996	108 946	47 564	61 385	324 877	183 530	141 347			
300	30 984	1 829	18 143	2 709	15 434	9 804	9 419	385	35 388	14 923	20 465			
310	17 107	1 819	17 551	2 117	15 434	8 402	8 017	385	28 602	11 137	17 465			
320	13 877	10	592	592	-	1 402	1 402	-	6 786	3 786	3 000			
330	-	-	-	-	-	-	-	-	-	-	-			
399	96 665	473 767	212 302	90 872	112 430	118 753	56 983	61 770	360 265	198 453	161 812			
430	-	2 892	20 307	-	558	10 895	-	2 247	31 395	-	742			
450	96 665	470 875	191 995	99 872	111 872	107 858	56 983	59 523	328 870	198 453	161 070			
480	-	25 730	1 860	18 088	3 521	144	360	8 432	435	17 091	13 997			
499	96 665	445 145	190 135	81 784	108 351	107 714	56 623	51 091	328 435	181 362	147 073			
500	2 845	73 642	26 552	7 227	19 325	13 189	1 549	11 640	37 331	13 841	23 490			
510	230	2 805	2 176	559	1 617	449	126	323	1 910	83	1 827			
521	74	50 209	19 020	5 957	13 063	8 087	200	7 887	24 733	11 470	13 263			
522	136	15 536	4 295	471	3 824	2 633	5	2 628	8 708	1 057	7 651			
530	2 354	4 402	654	226	428	1 391	1 110	281	1 612	1 223	389			
610	-	281	96	8	88	426	-	426	46	8	38			
620	-	-	-	-	-	-	-	-	-	-	-			
630	1	409	311	6	305	203	108	95	322	-	322			

und Kultur 1970 nach finanzwirtschaftlicher Gruppierung

DM

ZUSAMMEN 27	BAYERN STAAT 28	GEM.(GV.) 29	ZUSAMMEN 30	SAARLAND STAAT 31	GEM.(GV.) 32	STADTST. ZUSAMMEN 33	HAMBURG 34	BREMEN 35	BERLIN (WEST) 36	
WISSENSCHAFTS-UND FORSCHUNGSVERWALTUNG F 112 2053										
236	236	-	-	-	-	3 223	3 223	-	-	100
-	-	-	-	-	-	1 203	1 203	-	-	111
-	-	-	-	-	-	1 192	1 192	-	-	112
-	-	-	-	-	-	134	134	-	-	113
-	-	-	-	-	-	216	216	-	-	114
-	-	-	-	-	-	15	15	-	-	121
-	-	-	-	-	-	55	55	-	-	122
-	-	-	-	-	-	65	65	-	-	123
236	236	-	-	-	-	56	56	-	-	124
-	-	-	-	-	-	287	287	-	-	125
-	-	-	-	-	-	-	-	-	-	130
-	-	-	-	-	-	-	-	-	-	141
-	-	-	-	-	-	-	-	-	-	142
-	-	-	-	-	-	-	-	-	-	200
-	-	-	-	-	-	-	-	-	-	211
-	-	-	-	-	-	-	-	-	-	212
-	-	-	-	-	-	-	-	-	-	213
-	-	-	-	-	-	-	-	-	-	220
-	-	-	-	-	-	-	-	-	-	230
-	-	-	-	-	-	-	-	-	-	240
236	236	-	-	-	-	3 223	3 223	-	-	299
-	-	-	-	-	-	-	-	-	-	300
-	-	-	-	-	-	-	-	-	-	310
-	-	-	-	-	-	-	-	-	-	320
-	-	-	-	-	-	-	-	-	-	330
236	236	-	-	-	-	3 223	3 223	-	-	399
-	-	-	-	-	-	-	-	-	-	430
236	236	-	-	-	-	3 223	3 223	-	-	450
-	-	-	-	-	-	-	-	-	-	480
236	236	-	-	-	-	3 223	3 223	-	-	499
-	-	-	-	-	-	148	148	-	-	500
-	-	-	-	-	-	-	-	-	-	510
-	-	-	-	-	-	-	-	-	-	521
-	-	-	-	-	-	148	148	-	-	522
-	-	-	-	-	-	-	-	-	-	530
-	-	-	-	-	-	-	-	-	-	610
-	-	-	-	-	-	-	-	-	-	620
-	-	-	-	-	-	-	-	-	-	630

KULTURELLE ANGELEGENHEITEN ZUSAMMEN F 18+19+113 2054										
372 629	203 062	169 567	20 775	3 850	16 925	166 454	35 858	20 971	109 625	100
11 154	7 871	3 283	394	104	290	8 018	2 169	1 525	4 324	111
63 882	19 003	44 879	7 307	479	6 828	51 441	15 628	9 617	26 196	112
29 245	12 481	16 764	2 861	268	2 593	16 078	1 529	2 667	11 882	113
34 283	26 575	7 708	923	351	572	21 862	2 995	1 007	17 860	114
21 889	15 988	5 901	444	8	436	2 201	668	330	1 203	121
3 542	3 542	-	24	24	-	4 611	1 458	606	2 547	122
356	356	-	-	-	-	2 493	1 561	186	746	123
52 342	69 870	22 472	3 874	2 394	1 580	25 792	1 383	1 077	23 332	124
56 913	10 367	46 546	3 666	297	3 369	23 128	4 987	2 512	15 629	125
40 528	26 310	14 218	980	-	980	7 913	2 227	582	5 104	130
1 221	-	1 221	1	-	1	4 459	133	-	326	141
17 274	10 699	6 575	301	25	276	2 458	1 120	862	476	142
18 978	18 683	295	719	549	170	54 728	31 031	11 157	12 540	200
827	827	-	61	61	-	813	126	2	685	211
-	-	-	-	-	-	415	337	-	78	212
1 762	1 762	-	131	131	-	50 614	30 060	10 838	9 716	213
16 356	16 094	262	467	357	110	2 803	508	317	1 978	220
23	-	23	-	-	-	-	-	-	-	230
10	-	10	60	-	60	83	-	-	83	240
351 607	221 745	169 862	21 494	4 399	17 095	221 182	66 889	32 128	122 165	299
27 089	20 079	7 010	2 412	1 920	492	507	30	306	171	300
21 011	14 001	7 010	2 108	1 920	188	507	30	306	171	310
6 078	6 078	-	304	-	304	-	-	-	-	320
-	-	-	-	-	-	-	-	-	-	330
418 696	241 824	176 872	23 996	6 319	17 587	221 689	66 919	32 434	122 336	399
22 710	-	1 867	3 226	-	145	-	-	-	-	430
395 986	241 824	175 005	20 680	6 319	17 442	221 689	66 919	32 434	122 336	450
4 822	10 162	15 473	-	-	3 081	3 682	180	1 445	2 057	480
351 164	231 632	159 532	20 680	6 319	14 361	218 007	66 739	30 989	120 279	499
79 269	27 160	52 109	3 428	161	3 267	23 295	3 978	2 193	17 124	500
8 452	6 414	2 038	363	136	227	5 226	281	39	4 906	510
55 814	17 973	37 841	2 284	9	2 275	12 176	2 205	1 589	8 382	521
11 774	1 525	10 249	704	14	690	1 034	375	139	520	522
1 853	939	914	67	2	65	4 779	1 100	370	3 309	530
97	-	97	-	-	-	16	6	-	7	610
-	-	-	-	-	-	-	-	-	-	620
1 279	309	970	10	-	10	64	8	56	-	630

II. Ausgaben und Einnahmen für Bildung, Wissenschaft

1000						
NP.	ART DER AUSGABEN / EINNAHMEN	INSGESAMT 1	BUND, LAF, ERP ZUSAMMEN 2	BUND 3	LASTENAUS- GLEICHF. 4	ERP-SOND. VERMOEGEN 5
2055 KUNST-UND KULTURPFLEGE F 18						
100	UNMITTELBARE AUSGABEN (OHNE ZAHLUNGEN A. AND. BEREICHE)	1 580 696	10 964	10 964	-	-
111	BEAMTENBEZUEGE	42 231	-	-	-	-
112	ANGESTELLTENVERGUEUTUNGEN	406 063	-	-	-	-
113	ARBEITERLOEHNF	162 970	-	-	-	-
114	SONSTIGE PERSONALAUSGABEN	107 474	-	-	-	-
121	UNTERHALTUNG VON UNBEWEGLICHEM VERMOEGEN	32 261	-	-	-	-
122	BEWIRTSCHAFTUNG DER GRUNDSTUECKE	11 002	-	-	-	-
123	MIETEN UND PACHTFN	3 354	-	-	-	-
124	ZUWEISUNGEN AN ZWECKVERBAENDE USW.	263 438	10 964	10 964	-	-
125	UEBRIGER LAUFENDER SACHAUFWAND	295 322	-	-	-	-
130	BAUMASSNAHMEN	167 351	-	-	-	-
141	ERWERB VON UNBEWEGLICHEN SACHEN	7 039	-	-	-	-
142	ERWERB VON BEWEGLICHEN SACHEN	82 191	-	-	-	-
200	ZAHLUNGEN AN ANDERE BEPEICHE	126 333	12 004	12 004	-	-
211	RENTEN, UNTERSTUETZUNGEN U. AEHNL.	2 599	-	-	-	-
212	LAUFFENDE ZUSCHUESSE AN SOZIALE U. AEHNL. EINRICHTG.	10 851	10 258	10 258	-	-
213	UEBRIGE LAUFENDE ZUSCHUESSE	67 239	384	384	-	-
220	VERMOEGENSUEBERTRAGUNGEN AN ANDERE BEREICHE	51 607	1 362	1 362	-	-
230	DARLEHEN AN ANDERE BEREICHE	884	-	-	-	-
240	BETEILIGUNGEN	153	-	-	-	-
299	UNMITTELBARE AUSGABEN	1 709 029	22 968	22 968	-	-
300	ZAHLUNGEN AN VERWALTUNGEN	162 713	13 495	13 495	-	-
310	LAUFENDE ZUWEISUNGEN AN VERWALTUNGEN	131 130	13 495	13 495	-	-
320	ZUWEISUNGEN AN VERWALTUNGEN FUER INVESTITIONEN	31 583	-	-	-	-
330	DARLEHEN AN VERWALTUNGEN	-	-	-	-	-
399	BRUTTOAUSGABEN	1 871 742	36 463	36 463	-	-
430	ABZUEGL. ZAHLUNGEN V. VERWALTUNGEN GLEICHER EBENE	155 249	-	-	-	-
450	CESAMTAUSGABEN (OHNE BESONDERE FINANZ. VORGAENGE)	1 716 493	36 463	36 463	-	-
480	ABZUEGL. ZAHLUNGEN V. VERWALTUNGEN ANDERER EBENE	-	-	-	-	-
499	NETTOAUSGABEN	1 716 493	36 463	36 463	-	-
500	UNMITTELBARE EINNAHMEN	274 034	13	13	-	-
510	EINNAHMEN AUS WIRTSCHAFTLICHER TAEITIGKEIT	17 282	-	-	-	-
521	GEBUEHREN, SONSTIGE ENTGELTE, STRAFEN	179 592	-	-	-	-
522	UEBRIGE LAUFENDE EINNAHMEN	53 090	-	-	-	-
530	LAUFENDE ZUSCHUESSE VON ANDEREN BEREICHEN	18 845	-	-	-	-
610	VERAEUSSERUNG VON SACHVERMOEGEN	958	-	-	-	-
620	VERAEUSSERUNG VON BETEILIGUNGEN	7	-	-	-	-
630	UEBRIGE EINNAHMEN	4 260	13	13	-	-
2056 THEATER F 181						
100	UNMITTELBARE AUSGABEN (OHNE ZAHLUNGEN A. AND. BEREICHE)	764 039	-	-	-	-
111	BEAMTENBEZUEGE	6 099	-	-	-	-
112	ANGESTELLTENVERGUEUTUNGEN	247 229	-	-	-	-
113	ARBEITERLOEHNE	118 927	-	-	-	-
114	SONSTIGE PERSONALAUSGABEN	74 192	-	-	-	-
121	UNTERHALTUNG VON UNBEWEGLICHEM VERMOEGEN	9 878	-	-	-	-
122	BEWIRTSCHAFTUNG DER GRUNDSTUECKE	4 924	-	-	-	-
123	MIETEN UND PACHTEN	1 275	-	-	-	-
124	ZUWEISUNGEN AN ZWECKVERBAENDE USW.	102 447	-	-	-	-
125	UEBRIGER LAUFENDER SACHAUFWAND	133 676	-	-	-	-
130	BAUMASSNAHMEN	56 696	-	-	-	-
141	ERWERB VON UNBEWEGLICHEN SACHEN	1 607	-	-	-	-
142	ERWERB VON BEWEGLICHEN SACHEN	7 089	-	-	-	-
200	ZAHLUNGEN AN ANDERE BEPEICHE	54 558	-	-	-	-
211	RENTEN, UNTERSTUETZUNGEN U. AEHNL.	144	-	-	-	-
212	LAUFENDE ZUSCHUESSE AN SOZIALE U. AEHNL. EINRICHTG.	365	-	-	-	-
213	UEBRIGE LAUFENDE ZUSCHUESSE	53 331	-	-	-	-
220	VERMOEGENSUEBERTRAGUNGEN AN ANDERE BEREICHE	630	-	-	-	-
230	DARLEHEN AN ANDERE BEPEICHE	88	-	-	-	-
240	BETEILIGUNGEN	-	-	-	-	-
299	UNMITTELBARE AUSGABEN	818 597	-	-	-	-
300	ZAHLUNGEN AN VERWALTUNGEN	98 043	-	-	-	-
310	LAUFENDE ZUWEISUNGEN AN VERWALTUNGEN	87 993	-	-	-	-
320	ZUWEISUNGEN AN VERWALTUNGEN FUER INVESTITIONEN	10 050	-	-	-	-
330	DARLEHEN AN VERWALTUNGEN	-	-	-	-	-
399	BRUTTOAUSGABEN	916 640	-	-	-	-
430	ABZUEGL. ZAHLUNGEN V. VERWALTUNGEN GLEICHER EBENE	100 249	-	-	-	-
450	CESAMTAUSGABEN (OHNE BESONDERE FINANZ. VORGAENGE)	816 391	-	-	-	-
480	ABZUEGL. ZAHLUNGEN V. VERWALTUNGEN ANDERER EBENE	-	-	-	-	-
499	NETTOAUSGABEN	816 391	-	-	-	-
500	UNMITTELBARE EINNAHMEN	180 716	-	-	-	-
510	EINNAHMEN AUS WIRTSCHAFTLICHER TAEITIGKEIT	8 862	-	-	-	-
521	GEBUEHREN, SONSTIGE ENTGELTE, STRAFEN	136 844	-	-	-	-
522	UEBRIGE LAUFENDE EINNAHMEN	27 309	-	-	-	-
530	LAUFENDE ZUSCHUESSE VON ANDEREN BEREICHEN	6 623	-	-	-	-
610	VERAEUSSERUNG VON SACHVERMOEGEN	47	-	-	-	-
620	VERAEUSSERUNG VON BETEILIGUNGEN	7	-	-	-	-
630	UEBRIGE EINNAHMEN	1 022	-	-	-	-

und Kultur 1970 nach finanzwirtschaftlicher Gruppierung

DM

LAENDER (EINSCHL. STAATSTAATEN) ZUSAMMEN 6	STAAT 7	GEM. (GV.) 8	ZUSAMMEN 9	SCHLESWIG-HOLSTEIN STAAT 10	GEM. (GV.) 11	ZUSAMMEN 12	NIEDERSACHSEN STAAT 13	GEM. (GV.) 14	NORDRH.-WESTF. ZUSAMMEN 15	NR. 16
KUNST-UND KULTURPFLEGE F 18 2055										
1 569 722	481 839	1 087 893	60 267	10 129	50 138	124 642	33 699	90 944	480 566	100
42 231	15 184	27 047	1 038	150	888	2 957	1 326	1 671	15 626	111
406 063	111 918	294 145	18 264	452	17 812	22 501	7 633	14 868	130 530	112
162 970	53 483	109 487	6 577	131	6 446	8 172	4 703	3 469	50 217	113
107 474	64 332	43 142	1 051	4	1 047	8 654	5 462	3 231	24 859	114
32 261	4 449	27 812	797	56	741	2 715	86	2 629	8 576	121
11 002	11 002	-	612	612	-	764	764	-	49	122
3 354	3 354	-	3	3	-	56	96	-	62	123
252 474	81 494	170 980	14 612	8 377	6 235	42 419	10 488	31 931	75 812	124
295 322	47 383	247 939	9 324	264	9 060	18 936	1 875	17 061	101 791	125
167 351	60 304	107 047	5 396	73	5 323	8 601	1 067	7 534	46 471	130
7 039	930	6 109	547	-	547	988	-	988	1 114	141
82 191	28 006	54 185	2 046	7	2 039	7 759	147	7 562	27 459	142
116 329	103 863	12 466	1 241	1 087	154	6 866	6 368	500	23 783	200
2 599	2 599	-	432	432	-	-	-	-	212	211
593	593	-	-	-	-	28	28	-	-	212
61 855	61 855	-	10	10	-	5 253	5 253	-	3 701	213
50 245	38 633	11 612	799	645	154	1 442	1 047	395	19 428	220
884	100	784	-	-	-	105	-	105	442	230
153	83	70	-	-	-	-	-	-	-	240
1 686 061	585 702	1 100 359	61 508	11 216	50 292	131 510	40 066	91 444	506 345	299
149 218	95 703	53 515	10 748	9 486	1 262	12 681	6 043	6 636	32 733	300
117 635	67 434	50 201	9 848	8 586	1 262	10 741	4 103	6 638	18 926	310
31 583	28 269	3 314	900	900	-	1 940	1 940	-	13 807	320
-	-	-	-	-	-	-	-	-	-	330
1 835 279	681 405	1 153 874	72 256	20 702	51 554	144 191	46 109	98 082	539 082	399
137 924	97	11 616	11 338	-	1 257	9 282	-	1 908	28 622	430
1 697 355	681 308	1 142 258	60 918	20 702	50 297	134 509	46 109	96 174	510 460	450
17 325	59 828	83 708	2 830	2 830	10 081	3 910	7 891	3 393	-	480
1 680 030	621 480	1 058 550	58 088	17 872	40 216	130 999	38 218	92 781	510 460	499
274 021	66 586	207 435	7 511	444	7 067	20 224	3 329	16 895	76 266	500
17 282	6 232	11 050	647	224	423	1 857	67	1 790	2 931	510
179 592	45 648	133 944	5 139	52	5 087	7 091	2 772	4 319	50 213	521
53 090	3 461	49 629	966	129	837	8 411	197	8 214	15 675	522
18 845	10 856	7 989	584	3	581	1 222	293	929	6 756	530
958	26	932	4	2	2	-	-	-	281	610
7	-	7	-	-	-	7	-	7	-	620
4 247	363	3 884	171	34	137	1 636	-	1 636	410	630
THEATER F 181 2056										
764 039	230 116	533 923	30 665	-	30 665	52 507	18 837	33 670	250 416	100
6 090	1 422	4 677	138	-	138	138	99	39	2 927	111
247 229	64 638	182 591	12 941	-	12 941	6 674	5 417	1 257	80 368	112
118 927	43 276	75 651	5 354	-	5 354	4 595	3 587	1 008	36 672	113
74 192	52 350	21 842	372	-	372	5 695	5 290	409	12 870	114
9 878	2 171	7 707	294	-	294	503	83	420	3 282	121
4 924	4 924	-	-	-	-	396	396	-	-	122
1 275	1 275	-	-	-	-	52	52	-	-	123
102 447	13 086	89 361	2 148	-	2 148	26 242	2 079	24 163	45 534	124
133 676	24 625	109 051	4 775	-	4 775	4 041	1 015	3 026	50 932	125
56 656	21 159	35 537	3 737	-	3 737	3 566	775	2 791	15 820	130
1 607	133	1 474	527	-	527	320	-	320	155	141
7 089	1 057	6 032	379	-	379	281	44	237	2 456	142
54 558	54 470	88	-	-	-	5 331	5 321	10	3 673	200
144	144	-	-	-	-	-	-	-	-	211
365	365	-	-	-	-	28	28	-	-	212
53 331	53 331	-	-	-	-	5 253	5 293	-	3 673	213
630	630	-	-	-	-	-	-	-	-	220
88	-	88	-	-	-	10	-	10	-	230
-	-	-	-	-	-	-	-	-	-	240
818 557	284 586	534 011	30 665	-	30 665	57 838	24 158	33 680	254 089	299
98 043	51 543	46 500	9 440	9 338	102	6 709	1 477	5 232	11 913	300
87 993	44 493	43 500	8 540	8 438	102	6 709	1 477	5 232	6 913	310
10 050	7 050	3 000	900	900	-	-	-	-	5 000	320
-	-	-	-	-	-	-	-	-	-	330
516 640	336 129	580 511	40 105	9 338	30 767	64 547	25 635	38 912	266 302	399
98 114	-	4 610	9 418	-	389	5 783	-	677	10 044	430
818 526	336 129	575 901	30 687	9 338	30 378	58 764	25 635	38 235	255 958	450
2 135	43 961	51 678	-	-	9 029	-	3 908	1 193	-	480
816 391	292 168	524 223	30 687	9 338	21 349	58 764	21 727	37 037	255 958	499
180 716	46 612	134 104	4 996	-	4 996	12 330	3 089	9 241	51 370	500
8 862	3 468	5 394	181	-	181	1 144	31	1 113	1 329	510
136 846	38 434	98 412	4 163	-	4 163	4 232	2 767	1 465	26 588	521
27 300	1 450	25 859	382	-	382	6 187	119	6 068	8 225	522
6 623	3 097	3 526	266	-	266	230	172	58	4 873	530
47	7	40	-	-	-	-	-	-	40	610
7	-	7	-	-	-	7	-	7	-	620
1 022	156	866	4	-	4	530	-	530	315	630

II. Ausgaben und Einnahmen für Bildung, Wissenschaft

1000											
Nr.	NORDRHEIN-WESTFALEN		ZUSAMMEN 18	HESSEN		RHEINLAND-PFALZ		BADEN-WÜRTTEMBERG		ZUSAMMEN 24	GEM. (GV.) 26
	STAAT 16	GEM. (GV.) 17		STAAT 19	GEM. (GV.) 20	STAAT 22	GEM. (GV.) 23	STAAT 25			
2055 KUNST-UND KULTURPFLEGE F 18											
100	20 893	461 673	161 998	65 210	96 788	65 877	4 558	61 319	236 163	95 624	140 539
111	85	15 541	2 595	955	1 640	1 458	70	1 389	3 534	1 188	2 346
112	1 264	129 266	35 872	11 819	24 053	19 607	376	19 231	60 863	23 655	37 208
113	82	50 135	19 657	8 844	10 813	6 340	82	6 258	24 105	11 096	13 009
114	22	24 837	13 901	11 784	2 117	1 794	70	1 724	6 892	4 986	1 906
121	2	8 574	5 738	1 156	4 582	1 246	-	1 246	3 781	78	3 703
122	49	-	1 295	1 295	-	7	7	-	1 483	1 483	-
123	62	-	81	81	-	5	5	-	340	340	-
124	16 397	59 415	27 292	7 874	19 418	11 315	3 196	8 129	38 118	16 318	21 800
175	571	101 220	26 054	2 989	22 065	16 476	200	16 276	41 643	9 301	32 342
130	281	46 190	25 058	16 772	8 286	4 416	-	4 416	34 788	14 688	20 100
141	-	1 114	15	-	15	167	-	167	2 527	471	2 056
142	2 078	25 381	4 440	641	3 799	3 046	562	2 484	18 089	12 020	6 069
200	13 518	10 265	1 985	1 777	208	358	292	66	9 310	8 502	808
211	212	-	57	57	-	76	76	-	121	121	-
212	-	-	-	-	-	-	-	-	150	150	-
213	3 701	-	475	475	-	-	-	-	-	-	-
220	9 605	9 823	1 306	1 245	61	259	216	43	8 895	8 131	764
230	-	442	147	-	147	23	-	23	144	100	44
240	-	-	-	-	-	-	-	-	-	-	-
299	34 411	471 938	163 983	66 987	96 996	66 235	4 850	61 385	245 473	104 126	141 347
300	30 904	1 829	18 143	2 709	15 434	9 578	9 193	385	35 327	14 862	20 465
310	17 107	1 819	17 551	2 117	15 434	8 402	8 017	385	28 541	11 076	17 465
320	13 797	10	592	592	-	1 176	1 176	-	6 786	3 786	3 000
330	-	-	-	-	-	-	-	-	-	-	-
399	65 315	473 767	182 126	69 696	112 430	75 813	14 043	61 770	280 800	118 988	161 812
430	-	2 892	20 286	-	558	10 895	-	2 247	31 395	-	742
450	65 315	470 875	161 840	69 696	111 872	64 918	14 043	59 523	249 405	118 988	161 070
480	-	25 730	1 860	18 067	3 521	144	360	8 432	435	17 091	13 997
499	65 315	445 145	159 580	51 629	108 351	64 774	13 683	51 091	248 970	101 897	147 073
500	2 624	73 642	25 682	6 357	19 325	12 873	1 233	11 640	37 178	13 688	23 490
510	126	2 805	1 664	47	1 617	333	10	373	1 910	83	1 827
521	4	50 209	18 779	5 716	13 063	7 894	7	7 887	24 733	11 470	13 263
522	139	15 536	4 188	364	3 824	2 628	-	2 628	8 555	904	7 651
530	2 354	4 407	652	224	428	1 389	1 108	281	1 612	1 223	389
610	-	281	88	-	88	426	-	426	46	8	38
620	-	-	-	-	-	-	-	-	-	-	-
630	1	409	311	6	305	203	108	95	322	-	322
2056 THEATER F 181											
100	5 094	245 322	83 911	46 121	37 790	33 532	-	33 532	107 567	48 208	59 359
111	-	2 927	627	448	179	266	-	266	823	329	494
112	-	80 368	25 086	10 742	14 344	13 610	-	13 610	43 713	21 218	22 495
113	-	36 072	14 082	8 052	6 030	4 634	-	4 634	18 116	9 236	8 880
114	-	12 871	12 398	11 502	606	839	-	839	2 760	1 765	995
121	-	3 282	1 429	855	574	326	-	326	1 054	78	976
122	-	-	1 075	1 075	-	-	-	-	895	895	-
123	-	-	81	81	-	-	-	-	311	311	-
124	5 093	40 441	6 885	616	6 269	2 768	-	2 788	11 232	3 150	8 082
125	1	50 931	9 061	3 121	5 940	8 343	-	8 343	16 429	5 296	11 133
130	-	15 820	12 759	9 560	3 109	2 156	-	2 156	11 393	5 800	5 593
141	-	155	-	-	-	-	-	-	72	-	72
142	-	2 456	428	69	359	570	-	570	769	130	639
200	3 673	-	477	405	72	2	-	2	52	50	2
211	-	-	-	5	-	-	-	-	-	-	-
212	-	-	-	-	-	-	-	-	-	-	-
213	3 673	-	400	400	-	-	-	-	-	-	-
220	-	-	-	-	-	-	-	-	50	50	-
230	-	-	72	-	72	2	-	2	2	-	2
240	-	-	-	-	-	-	-	-	-	-	-
299	8 767	245 322	84 388	46 526	37 862	33 534	-	33 534	107 619	48 258	59 361
300	11 515	398	15 773	87	14 586	8 089	8 020	69	29 812	10 017	19 795
310	6 515	359	15 073	87	14 986	7 239	7 170	69	26 512	9 717	16 795
320	5 000	-	-	-	-	850	850	-	3 300	300	3 000
330	-	-	-	-	-	-	-	-	-	-	-
399	20 282	245 720	99 461	46 613	52 848	41 623	8 020	33 603	137 431	58 275	79 156
430	-	805	16 638	-	26	8 877	-	1 729	26 814	-	75
450	20 282	244 915	82 823	46 613	52 822	32 746	8 020	31 874	110 617	58 275	79 081
480	-	9 239	-	16 194	418	-	-	7 148	405	17 016	10 128
499	20 282	235 676	82 823	30 419	52 474	32 746	8 020	24 726	110 212	41 259	68 953
500	2 270	49 100	14 628	6 188	8 440	7 912	-	7 912	24 483	10 671	13 812
510	-	1 329	352	32	320	141	-	141	1 141	80	1 061
521	-	36 588	12 524	5 714	6 810	6 406	-	6 406	19 761	10 103	9 658
522	-	8 235	1 609	304	1 305	1 289	-	1 289	3 457	426	3 031
530	2 270	2 603	133	132	1	76	-	76	120	62	58
610	-	40	-	-	-	-	-	-	-	-	-
620	-	-	-	-	-	-	-	-	-	-	-
630	-	315	10	6	4	-	-	-	4	-	4

und Kultur 1970 nach finanzwirtschaftlicher Gruppierung

DM

ZUSAMMEN 27	BAYERN STAAT 28	GEM. (GV.) 29	ZUSAMMEN 30	SAARLAND STAAT 31	GEM. (GV.) 32	STADTST. ZUSAMMEN 33	HAMBURG- 34	BREMEN 35	BERLIN (WEST) 36	
KUNST-UND KULTURPFLEGE F 18 2055										
273 830	104 263	169 567	19 137	2 212	16 925	145 252	34 765	20 825	89 662	100
7 069	3 786	3 283	325	35	290	7 589	1 765	1 500	4 324	111
60 349	15 470	44 879	7 145	317	6 828	50 932	15 227	9 509	26 196	112
29 061	12 297	16 764	2 786	193	2 593	16 055	1 506	2 667	11 882	113
27 518	19 810	7 708	923	351	572	21 842	2 975	1 007	17 860	114
6 779	878	5 901	439	3	436	2 190	664	323	1 203	121
2 211	2 211	-	-	-	-	4 581	1 428	606	2 547	122
342	342	-	-	-	-	2 425	1 493	186	746	123
33 969	11 497	22 472	2 602	1 022	1 580	6 335	1 374	1 077	3 884	124
54 990	8 444	46 546	3 635	266	3 369	22 473	4 853	2 506	15 114	125
33 728	19 510	14 218	980	-	980	7 913	2 227	582	5 104	130
1 221	-	1 221	1	-	1	459	133	-	326	141
16 593	10 018	6 575	301	25	276	2 458	1 120	862	476	142
18 978	18 683	295	281	111	170	53 525	30 728	11 157	11 640	200
827	827	-	61	61	-	813	126	2	685	211
-	-	-	-	-	-	415	337	-	78	212
1 762	1 762	-	-	-	-	50 614	30 060	10 838	9 716	213
16 356	16 094	262	160	50	110	1 600	205	317	1 078	220
23	-	23	-	-	-	-	-	-	-	230
10	-	10	60	-	60	83	-	-	83	240
292 808	122 946	169 862	19 418	2 323	17 095	198 777	65 493	31 982	101 302	299
27 089	20 079	7 010	2 412	1 920	492	507	30	306	171	300
21 011	14 001	7 010	2 108	1 920	188	507	30	306	171	310
6 078	6 078	-	304	-	304	-	-	-	-	320
-	-	-	-	-	-	-	-	-	-	330
319 897	143 025	176 872	21 830	4 243	17 587	199 284	65 523	32 288	101 473	399
22 710	-	1 867	3 226	-	145	-	-	-	-	430
297 187	143 025	175 005	18 604	4 243	17 442	199 284	65 523	32 288	101 473	450
4 634	10 004	15 473	-	-	3 081	3 682	180	1 445	2 057	480
292 553	133 021	159 532	18 604	4 243	14 361	195 602	65 343	30 843	99 416	499
67 614	15 505	52 109	3 410	143	3 267	23 263	3 975	2 193	17 095	500
2 351	313	2 038	363	136	227	5 226	281	30	4 906	510
51 294	13 453	37 841	2 275	-	2 275	12 174	2 205	1 589	8 380	521
10 968	719	10 249	695	5	690	1 004	372	139	493	522
1 784	870	914	67	2	65	4 779	1 100	370	3 309	530
97	-	97	-	-	-	16	9	-	7	610
-	-	-	-	-	-	-	-	-	-	620
1 120	150	970	10	-	10	64	8	56	-	630
THEATER F 181 2056										
139 017	55 067	83 950	10 327	692	9 635	56 097	2 522	4 519	49 056	100
1 010	475	535	99	-	99	71	-	32	39	111
44 175	11 649	32 526	5 152	102	5 050	15 510	-	2 257	13 253	112
22 805	11 113	11 692	2 130	149	1 981	11 139	-	1 221	9 918	113
24 125	18 952	5 173	638	359	288	14 491	-	125	14 366	114
1 992	379	1 613	222	-	222	776	-	166	610	121
1 350	1 350	-	-	-	-	1 208	-	160	1 048	122
316	316	-	-	-	-	515	-	2	513	123
7 303	1 995	5 308	162	-	162	153	-	87	66	124
29 239	6 062	23 277	1 717	91	1 626	9 039	131	423	8 485	125
4 672	2 615	2 057	184	-	184	2 409	1 738	43	628	130
400	-	400	-	-	-	133	133	-	-	141
1 530	161	1 369	23	-	23	653	520	3	130	142
641	639	2	-	-	-	44 382	28 748	9 410	6 224	200
139	139	-	-	-	-	-	-	-	-	211
-	-	-	-	-	-	337	337	-	-	212
500	500	-	-	-	-	43 465	28 216	9 345	5 904	213
-	-	-	-	-	-	580	195	65	320	220
2	-	2	-	-	-	-	-	-	-	230
-	-	-	-	-	-	-	-	-	-	240
139 658	55 706	83 952	10 327	692	9 635	100 475	31 270	13 929	55 280	299
16 990	11 089	5 901	17	-	17	-	-	-	-	300
16 990	11 089	5 901	17	-	17	-	-	-	-	310
-	-	-	-	-	-	-	-	-	-	320
-	-	-	-	-	-	-	-	-	-	330
156 648	66 795	89 853	10 344	692	9 652	100 479	31 270	13 929	55 280	399
17 479	-	848	3 061	-	61	-	-	-	-	430
139 169	66 795	89 005	7 283	692	9 591	100 479	31 270	13 929	55 280	450
-	5 113	11 518	-	-	3 000	1 730	-	-	1 730	480
139 169	61 682	77 487	7 283	692	6 591	98 749	31 270	13 929	53 550	499
52 464	14 231	38 233	2 506	136	2 370	10 027	132	681	9 214	500
1 404	158	1 206	179	136	43	2 991	-	10	2 981	510
44 567	13 098	31 469	1 853	-	1 853	6 752	-	636	6 116	521
5 670	522	5 148	411	-	411	75	1	28	50	522
664	263	401	63	-	63	198	131	7	60	530
-	-	-	-	-	-	7	-	-	7	610
-	-	-	-	-	-	-	-	-	-	620
159	150	9	-	-	-	-	-	-	-	630

II Ausgaben und Einnahmen für Bildung, Wissenschaft

1000

NR.	ART DER AUSGABEN / EINNAHMEN	INSGESAMT 1	BUND, LAF, EPP ZUSAMMEN 2	BUND 3	LASTENAUS- GLEICHF. 4	ERP-SOND. VERMOEGEN 5
2057 BERLEFSORCHESTER U.-CHOERE, SONSTIGE MUSIKPFLEGE F 182						
100	UNMITTELBARE AUSGABEN (OHNE ZAHLUNGEN A. AND. BEREICHE)	30 482	-	-	-	-
111	BEAMTENBEZUEGE	125	-	-	-	-
112	ANGESTELLTENVERGÜTUNGEN	14 434	-	-	-	-
113	ARBEITERLÖHNE	513	-	-	-	-
114	SONSTIGE PERSONALAUSGABEN	1 475	-	-	-	-
121	UNTERHALTUNG VON UNBEWEGLICHEM VERMOEGEN	208	-	-	-	-
122	BEWIRTSCHAFTUNG DER GRUNDSTÜCKE	548	-	-	-	-
123	MIETEN UND PACHTEN	66	-	-	-	-
124	ZUWEISUNGEN AN ZWECKVERBAENDE USW.	10 380	-	-	-	-
125	UEBRIGER LAUFENDER SACHAUFWAND	2 036	-	-	-	-
130	BAUMASSNAHMEN	650	-	-	-	-
141	ERWERB VON UNBEWEGLICHEN SACHEN	-	-	-	-	-
142	ERWERB VON BEWEGLICHEN SACHEN	47	-	-	-	-
200	ZAHLUNGEN AN ANDERE BEREICHE	9 328	5 300	5 300	-	-
211	RENTEN, UNTERSTÜTZUNGEN U. AEHNL.	-	-	-	-	-
212	LAUFENDE ZUSCHÜSSE AN SOZIALE U. AEHNL. EINRICHTG.	5 300	5 300	5 300	-	-
213	UEBRIGE LAUFENDE ZUSCHÜSSE	4 028	-	-	-	-
220	VERMOEGENSUEBERTRAGUNGEN AN ANDERE BEREICHE	-	-	-	-	-
230	DARLEHEN AN ANDERE BEREICHE	-	-	-	-	-
240	BETEILIGUNGEN	-	-	-	-	-
299	UNMITTELBARE AUSGABEN	39 810	5 300	5 300	-	-
300	ZAHLUNGEN AN VERWALTUNGEN	2 695	-	-	-	-
310	LAUFENDE ZUWEISUNGEN AN VERWALTUNGEN	1 212	-	-	-	-
320	ZUWEISUNGEN AN VERWALTUNGEN FUER INVESTITIONEN	1 483	-	-	-	-
330	DARLEHEN AN VERWALTUNGEN	-	-	-	-	-
399	ERLTOUSGABEN	42 505	5 300	5 300	-	-
430	ABZUEGL. ZAHLUNGEN V. VERWALTUNGEN GLEICHER EBENE	427	-	-	-	-
450	GESAMTAUSGABEN (OHNE BESONDERE FINANZ. VORGAENGE)	42 078	5 300	5 300	-	-
480	ABZUEGL. ZAHLUNGEN V. VERWALTUNGEN ANDERER EBENE	-	-	-	-	-
499	NETTOAUSGABEN	42 078	5 300	5 300	-	-
500	UNMITTELBARE EINNAHMEN	4 120	-	-	-	-
510	EINNAHMEN AUS WIRTSCHAFTLICHER TÄTIGKEIT	1 677	-	-	-	-
521	GEBÜHREN, SONSTIGE ENTGELTE, STRAFEN	2 087	-	-	-	-
522	UEBRIGE LAUFENDE EINNAHMEN	12	-	-	-	-
530	LAUFENDE ZUSCHÜSSE VON ANDEREN BEREICHEN	344	-	-	-	-
610	VERAEUSSERUNG VON SACHVERMOEGEN	-	-	-	-	-
620	VERAEUSSERUNG VON BETEILIGUNGEN	-	-	-	-	-
630	UEBRIGE EINNAHMEN	-	-	-	-	-
2058 MUSEEN, SAMMLUNGEN, AUSSTELLUNGEN F 183						
100	UNMITTELBARE AUSGABEN (OHNE ZAHLUNGEN A. AND. BEREICHE)	76 454	486	486	-	-
111	BEAMTENBEZUEGE	6 373	-	-	-	-
112	ANGESTELLTENVERGÜTUNGEN	10 715	-	-	-	-
113	ARBEITERLÖHNE	6 248	-	-	-	-
114	SONSTIGE PERSONALAUSGABEN	2 660	-	-	-	-
121	UNTERHALTUNG VON UNBEWEGLICHEM VERMOEGEN	1 276	-	-	-	-
122	BEWIRTSCHAFTUNG DER GRUNDSTÜCKE	3 277	-	-	-	-
123	MIETEN UND PACHTEN	101	-	-	-	-
124	ZUWEISUNGEN AN ZWECKVERBAENDE USW.	5 710	486	486	-	-
125	UEBRIGER LAUFENDER SACHAUFWAND	6 808	-	-	-	-
130	BAUMASSNAHMEN	8 264	-	-	-	-
141	ERWERB VON UNBEWEGLICHEN SACHEN	-	-	-	-	-
142	ERWERB VON BEWEGLICHEN SACHEN	25 022	-	-	-	-
200	ZAHLUNGEN AN ANDERE BEREICHE	8 048	974	974	-	-
211	RENTEN, UNTERSTÜTZUNGEN U. AEHNL.	270	-	-	-	-
212	LAUFENDE ZUSCHÜSSE AN SOZIALE U. AEHNL. EINRICHTG.	788	788	788	-	-
213	UEBRIGE LAUFENDE ZUSCHÜSSE	1 514	-	-	-	-
220	VERMOEGENSUEBERTRAGUNGEN AN ANDERE BEREICHE	5 353	186	186	-	-
230	DARLEHEN AN ANDERE BEREICHE	-	-	-	-	-
240	BETEILIGUNGEN	83	-	-	-	-
299	UNMITTELBARE AUSGABEN	84 502	1 460	1 460	-	-
300	ZAHLUNGEN AN VERWALTUNGEN	2 823	-	-	-	-
310	LAUFENDE ZUWEISUNGEN AN VERWALTUNGEN	1 175	-	-	-	-
320	ZUWEISUNGEN AN VERWALTUNGEN FUER INVESTITIONEN	1 648	-	-	-	-
330	DARLEHEN AN VERWALTUNGEN	-	-	-	-	-
399	ERLTOUSGABEN	87 325	1 460	1 460	-	-
430	ABZUEGL. ZAHLUNGEN V. VERWALTUNGEN GLEICHER EBENE	1 507	-	-	-	-
450	GESAMTAUSGABEN (OHNE BESONDERE FINANZ. VORGAENGE)	85 818	1 460	1 460	-	-
480	ABZUEGL. ZAHLUNGEN V. VERWALTUNGEN ANDERER EBENE	-	-	-	-	-
499	NETTOAUSGABEN	85 818	1 460	1 460	-	-
500	UNMITTELBARE EINNAHMEN	5 710	-	-	-	-
510	EINNAHMEN AUS WIRTSCHAFTLICHER TÄTIGKEIT	283	-	-	-	-
521	GEBÜHREN, SONSTIGE ENTGELTE, STRAFEN	2 200	-	-	-	-
522	UEBRIGE LAUFENDE EINNAHMEN	1 205	-	-	-	-
530	LAUFENDE ZUSCHÜSSE VON ANDEREN BEREICHEN	1 587	-	-	-	-
610	VERAEUSSERUNG VON SACHVERMOEGEN	17	-	-	-	-
620	VERAEUSSERUNG VON BETEILIGUNGEN	-	-	-	-	-
630	UEBRIGE EINNAHMEN	18	-	-	-	-

und Kultur 1970 nach finanzwirtschaftlicher Gruppierung

DM

LAENDER (EINSCHL. STAATSTAATEN)			SCHLESWIG-HOLSTEIN			NIEDERSACHSEN			NORDRH.-WESTF.			NR.
ZUSAMMEN	STAAT	GEM. (GV.)	ZUSAMMEN	STAAT	GEM. (GV.)	ZUSAMMEN	STAAT	GEM. (GV.)	ZUSAMMEN			
6	7	8	9	10	11	12	13	14	15			
BERUFSORCHESTER U.-CHOERE, SONSTIGE MUSIKPFLEGE F 182 2057												
30 482	30 482	-	-	-	-	435	435	-	2 565	100		
125	125	-	-	-	-	-	-	-	-	111		
14 434	14 434	-	-	-	-	-	-	-	-	112		
513	513	-	-	-	-	-	-	-	-	113		
1 475	1 475	-	-	-	-	-	-	-	-	114		
208	208	-	-	-	-	-	-	-	-	121		
548	548	-	-	-	-	-	-	-	-	122		
66	66	-	-	-	-	-	-	-	-	123		
10 380	10 380	-	-	-	-	435	435	-	2 565	124		
2 036	2 036	-	-	-	-	-	-	-	-	125		
650	650	-	-	-	-	-	-	-	-	130		
-	-	-	-	-	-	-	-	-	-	141		
47	47	-	-	-	-	-	-	-	-	142		
4 028	4 028	-	-	-	-	-	-	-	-	200		
-	-	-	-	-	-	-	-	-	-	211		
-	-	-	-	-	-	-	-	-	-	212		
4 028	4 028	-	-	-	-	-	-	-	-	213		
-	-	-	-	-	-	-	-	-	-	220		
-	-	-	-	-	-	-	-	-	-	230		
-	-	-	-	-	-	-	-	-	-	240		
34 510	34 510	-	-	-	-	435	435	-	2 565	299		
2 695	2 695	-	-	-	-	-	-	-	-	2 570	300	
1 212	1 212	-	-	-	-	-	-	-	-	1 087	310	
1 483	1 483	-	-	-	-	-	-	-	-	1 483	320	
-	-	-	-	-	-	-	-	-	-	-	330	
37 205	37 205	-	-	-	-	435	435	-	5 135	399		
-	-	-	-	-	-	-	-	-	-	430		
37 205	37 205	-	-	-	-	435	435	-	5 135	450		
427	427	-	-	-	-	-	-	-	-	480		
36 778	36 778	-	-	-	-	435	435	-	5 135	499		
4 120	4 120	-	-	-	-	-	-	-	-	500		
1 677	1 677	-	-	-	-	-	-	-	-	510		
2 087	2 087	-	-	-	-	-	-	-	-	521		
12	12	-	-	-	-	-	-	-	-	522		
344	344	-	-	-	-	-	-	-	-	530		
-	-	-	-	-	-	-	-	-	-	610		
-	-	-	-	-	-	-	-	-	-	620		
-	-	-	-	-	-	-	-	-	-	630		
MUSEEN, SAMMLUNGEN, AUSSTELLUNGEN F 183 2058												
75 968	75 968	-	934	934	-	4 375	4 375	-	3 231	100		
6 373	6 373	-	-	-	-	772	772	-	-	111		
10 715	10 715	-	-	-	-	1 277	1 277	-	-	112		
6 248	6 248	-	-	-	-	1 018	1 018	-	-	113		
2 660	2 660	-	-	-	-	83	83	-	-	114		
1 276	1 276	-	-	-	-	3	3	-	-	121		
3 277	3 277	-	155	155	-	368	368	-	-	122		
101	101	-	-	-	-	44	44	-	-	123		
5 224	5 224	-	608	608	-	207	207	-	1 153	124		
6 808	6 808	-	171	171	-	366	366	-	-	125		
8 264	8 264	-	-	-	-	84	84	-	-	130		
-	-	-	-	-	-	-	-	-	-	141		
25 022	25 022	-	-	-	-	153	153	-	2 078	142		
7 074	7 074	-	257	257	-	-	-	-	-	200		
270	270	-	-	-	-	-	-	-	-	211		
-	-	-	-	-	-	-	-	-	-	212		
1 514	1 514	-	-	-	-	-	-	-	-	213		
5 207	5 207	-	257	257	-	-	-	-	-	220		
-	-	-	-	-	-	-	-	-	-	230		
83	83	-	-	-	-	-	-	-	-	240		
83 042	83 042	-	1 191	1 191	-	4 375	4 375	-	3 231	299		
2 823	2 823	-	-	-	-	-	-	-	1 904	300		
1 175	1 175	-	-	-	-	-	-	-	256	310		
1 648	1 648	-	-	-	-	-	-	-	1 648	320		
-	-	-	-	-	-	-	-	-	-	330		
85 865	85 865	-	1 191	1 191	-	4 375	4 375	-	5 135	399		
204	-	-	-	-	-	73	-	-	-	430		
85 661	85 865	-	1 191	1 191	-	4 302	4 375	-	5 135	450		
1 303	1 507	-	-	-	-	-	73	-	-	480		
84 358	84 358	-	1 191	1 191	-	4 302	4 302	-	5 135	499		
5 710	5 710	-	68	68	-	162	162	-	10	500		
283	283	-	-	-	-	27	27	-	-	510		
2 200	2 200	-	52	52	-	5	5	-	-	521		
1 205	1 205	-	16	16	-	15	15	-	10	522		
1 087	1 087	-	-	-	-	115	115	-	-	530		
17	17	-	-	-	-	-	-	-	-	610		
-	-	-	-	-	-	-	-	-	-	620		
18	18	-	-	-	-	-	-	-	-	630		

II. Ausgaben und Einnahmen für Bildung, Wissenschaft

1000

NR.	NORDRHEIN-WESTFALEN		ZUSAMMEN	HESSEN		GEM. (GV.)	ZUSAMMEN	RHEINLAND-PFALZ		GEM. (GV.)	ZUSAMMEN	BADEN-WÜRTTEMBERG		GEM. (GV.)
	STAAT	GEM. (GV.)		STAAT	GEM. (GV.)			STAAT	GEM. (GV.)			STAAT	GEM. (GV.)	
	16	17	18	19	20		21	22	23		24	25	26	
2057 BERUFSORCHESTER U.-CHÖRE, SONSTIGE MUSIKPFLEGE F 182														
100	2 565	-	168	168	-		487	487	-		3 332	3 332	-	
111	-	-	-	-	-		-	-	-		-	-	-	
112	-	-	-	-	-		-	-	-		-	-	-	
113	-	-	-	-	-		-	-	-		-	-	-	
114	-	-	-	-	-		-	-	-		-	-	-	
121	-	-	-	-	-		-	-	-		-	-	-	
122	-	-	-	-	-		-	-	-		-	-	-	
123	-	-	-	-	-		-	-	-		-	-	-	
124	2 565	-	168	168	-		487	487	-		3 332	3 332	-	
125	-	-	-	-	-		-	-	-		-	-	-	
130	-	-	-	-	-		-	-	-		-	-	-	
141	-	-	-	-	-		-	-	-		-	-	-	
142	-	-	-	-	-		-	-	-		-	-	-	
200	-	-	-	-	-		-	-	-		-	-	-	
211	-	-	-	-	-		-	-	-		-	-	-	
212	-	-	-	-	-		-	-	-		-	-	-	
213	-	-	-	-	-		-	-	-		-	-	-	
220	-	-	-	-	-		-	-	-		-	-	-	
230	-	-	-	-	-		-	-	-		-	-	-	
240	-	-	-	-	-		-	-	-		-	-	-	
299	2 565	-	168	168	-		487	487	-		3 332	3 332	-	
300	2 570	-	7	7	-		-	-	-		-	-	-	
310	1 087	-	7	7	-		-	-	-		-	-	-	
320	1 483	-	-	-	-		-	-	-		-	-	-	
330	-	-	-	-	-		-	-	-		-	-	-	
399	5 135	-	175	175	-		487	487	-		3 332	3 332	-	
430	-	-	-	-	-		-	-	-		-	-	-	
450	5 135	-	175	175	-		487	487	-		3 332	3 332	-	
480	-	-	-	-	-		-	-	-		-	-	-	
499	5 135	-	175	175	-		487	487	-		3 332	3 332	-	
500	-	-	-	-	-		-	-	-		-	-	-	
510	-	-	-	-	-		-	-	-		-	-	-	
521	-	-	-	-	-		-	-	-		-	-	-	
522	-	-	-	-	-		-	-	-		-	-	-	
530	-	-	-	-	-		-	-	-		-	-	-	
610	-	-	-	-	-		-	-	-		-	-	-	
620	-	-	-	-	-		-	-	-		-	-	-	
630	-	-	-	-	-		-	-	-		-	-	-	
2058 MUSEEN, SAMMLUNGEN, AUSSTELLUNGEN F 193														
100	3 231	-	9 671	9 671	-		90	90	-		21 338	21 338	-	
111	-	-	507	507	-		-	-	-		859	859	-	
112	-	-	839	839	-		-	-	-		1 702	1 702	-	
113	-	-	792	792	-		-	-	-		1 793	1 793	-	
114	-	-	234	234	-		-	-	-		1 981	1 981	-	
121	-	-	301	301	-		-	-	-		-	-	-	
122	-	-	220	220	-		-	-	-		566	566	-	
123	-	-	-	-	-		-	-	-		-	-	-	
124	1 153	-	384	384	-		-	-	-		251	251	-	
125	-	-	521	521	-		-	-	-		2 072	2 072	-	
130	-	-	5 301	5 301	-		-	-	-		1 179	1 179	-	
141	-	-	-	-	-		-	-	-		-	-	-	
142	2 078	-	572	572	-		90	90	-		10 935	10 935	-	
200	-	-	75	75	-		-	-	-		-	-	-	
211	-	-	-	-	-		-	-	-		-	-	-	
212	-	-	-	-	-		-	-	-		-	-	-	
213	-	-	75	75	-		-	-	-		-	-	-	
220	-	-	-	-	-		-	-	-		-	-	-	
230	-	-	-	-	-		-	-	-		-	-	-	
240	-	-	-	-	-		-	-	-		-	-	-	
299	3 231	-	9 746	9 746	-		90	90	-		21 338	21 338	-	
300	1 904	-	829	829	-		-	-	-		90	90	-	
310	256	-	829	829	-		-	-	-		90	90	-	
320	1 648	-	-	-	-		-	-	-		-	-	-	
330	-	-	-	-	-		-	-	-		-	-	-	
399	5 135	-	10 575	10 575	-		90	90	-		21 428	21 428	-	
430	-	-	13	-	-		-	-	-		45	-	-	
450	5 135	-	10 562	10 575	-		90	90	-		21 383	21 428	-	
480	-	-	-	13	-		-	-	-		-	45	-	
499	5 135	-	10 562	10 562	-		90	90	-		21 383	21 383	-	
500	10	-	149	149	-		-	-	-		1 989	1 989	-	
510	-	-	15	15	-		-	-	-		3	3	-	
521	-	-	-	-	-		-	-	-		1 367	1 367	-	
522	10	-	54	54	-		-	-	-		454	454	-	
530	-	-	79	79	-		-	-	-		157	157	-	
610	-	-	-	-	-		-	-	-		8	8	-	
620	-	-	-	-	-		-	-	-		-	-	-	
630	-	-	-	-	-		-	-	-		-	-	-	

und Kultur 1970 nach finanzwirtschaftlicher Gruppierung

DM

ZUSAMMEN 27	BAYERN STAAT 28	GEM.(GV.) 29	ZUSAMMEN 30	SAARLAND STAAT 31	GEM.(GV.) 32	STADTST. ZUSAMMEN 33	HAMBURG 34	BREMEN 35	BERLIN (WEST) 36	
BERUFSORCHESTER U.-CHOERE, SONSTIGE MUSIKPFLEGE F 182 2057										
1 381	1 381	-	-	-	-	22 114	6 087	4 033	11 994	100
-	-	-	-	-	-	125	-	45	80	111
-	-	-	-	-	-	14 434	4 955	3 579	5 900	112
-	-	-	-	-	-	513	307	-	206	113
-	-	-	-	-	-	1 475	347	151	977	114
-	-	-	-	-	-	208	84	-	124	121
-	-	-	-	-	-	548	104	-	444	122
-	-	-	-	-	-	66	25	-	41	123
1 380	1 380	-	-	-	-	2 013	68	10	1 935	124
1	1	-	-	-	-	2 035	197	248	1 590	125
-	-	-	-	-	-	650	-	-	650	130
-	-	-	-	-	-	47	-	-	47	141
-	-	-	-	-	-	-	-	-	-	142
1 240	1 240	-	-	-	-	2 788	1 844	944	-	200
-	-	-	-	-	-	-	-	-	-	211
-	-	-	-	-	-	-	-	-	-	212
1 240	1 240	-	-	-	-	2 788	1 844	944	-	213
-	-	-	-	-	-	-	-	-	-	220
-	-	-	-	-	-	-	-	-	-	230
-	-	-	-	-	-	-	-	-	-	240
2 621	2 621	-	-	-	-	24 902	7 931	4 977	11 994	299
118	118	-	-	-	-	-	-	-	-	300
118	118	-	-	-	-	-	-	-	-	310
-	-	-	-	-	-	-	-	-	-	320
-	-	-	-	-	-	-	-	-	-	330
2 739	2 739	-	-	-	-	24 902	7 931	4 977	11 994	399
-	-	-	-	-	-	-	-	-	-	430
2 739	2 739	-	-	-	-	24 902	7 931	4 977	11 994	450
-	-	-	-	-	-	427	-	100	327	480
2 739	2 739	-	-	-	-	24 475	7 931	4 877	11 667	499
-	-	-	-	-	-	4 120	796	164	3 160	500
-	-	-	-	-	-	1 677	34	-	1 643	510
-	-	-	-	-	-	2 087	756	42	1 289	521
-	-	-	-	-	-	12	5	4	3	522
-	-	-	-	-	-	344	1	118	225	530
-	-	-	-	-	-	-	-	-	-	610
-	-	-	-	-	-	-	-	-	-	620
-	-	-	-	-	-	-	-	-	-	630
MUSEEN, SAMMLUNGEN, AUSSTELLUNGEN F 183 2058										
22 049	22 049	-	239	239	-	14 041	8 200	4 041	1 800	100
3 162	3 162	-	-	-	-	1 073	655	418	-	111
2 831	2 831	-	-	-	-	4 066	2 900	1 011	155	112
1 099	1 099	-	-	-	-	1 546	602	842	102	113
235	235	-	-	-	-	127	100	1	26	114
384	384	-	-	-	-	588	456	83	49	121
831	831	-	-	-	-	1 137	789	295	53	122
-	-	-	-	-	-	57	-	37	20	123
1 462	1 462	-	214	214	-	945	514	46	385	124
1 121	1 121	-	-	-	-	2 557	1 299	431	827	125
1 334	1 334	-	-	-	-	366	285	81	-	130
-	-	-	-	-	-	-	-	-	-	141
9 590	9 590	-	25	25	-	1 579	600	796	183	142
5 012	5 012	-	30	30	-	1 700	-	727	973	200
240	240	-	30	30	-	-	-	-	-	211
-	-	-	-	-	-	-	-	-	-	212
-	-	-	-	-	-	1 435	-	549	890	213
4 772	4 772	-	-	-	-	178	-	178	-	220
-	-	-	-	-	-	-	-	-	-	230
-	-	-	-	-	-	83	-	-	83	240
27 061	27 061	-	269	269	-	15 741	8 200	4 768	2 773	299
-	-	-	-	-	-	-	-	-	-	300
-	-	-	-	-	-	-	-	-	-	310
-	-	-	-	-	-	-	-	-	-	320
-	-	-	-	-	-	-	-	-	-	330
27 061	27 061	-	269	269	-	15 741	8 200	4 768	2 773	399
-	-	-	-	-	-	-	-	-	-	430
27 061	27 061	-	269	269	-	15 741	8 200	4 768	2 773	450
3	3	-	-	-	-	1 372	73	1 300	-	480
27 058	27 058	-	269	269	-	14 368	8 127	3 468	2 773	499
1 172	1 172	-	-	-	-	2 161	826	435	900	500
105	105	-	-	-	-	133	86	29	18	510
355	355	-	-	-	-	421	65	325	31	521
178	178	-	-	-	-	478	168	9	301	522
534	534	-	-	-	-	1 102	498	54	550	530
-	-	-	-	-	-	9	0	-	-	610
-	-	-	-	-	-	-	-	-	-	620
-	-	-	-	-	-	18	-	18	-	630

II. Ausgaben und Einnahmen für Bildung, Wissenschaft

1 000						
NR.	ART DER AUSGABEN / EINNAHMEN	INSGESAMT 1	BUND, LAF, FRP ZUSAMMEN 2	BUND 3	LASTEN AUS- GLEICHF. 4	ERP-SOND. VERMÖGEN 5
2059 DENKMALSPFLEGE F 184						
100	UNMITTELBARE AUSGABEN (OHNE ZAHLUNGEN A. AND. BEREICHE)	36 055	-	-	-	-
111	BEAMTENBEZÜGE	624	-	-	-	-
112	ANGESTELLTENVERGÜTUNGEN	1 089	-	-	-	-
113	ARBEITERLOHNE	838	-	-	-	-
114	SONSTIGE PERSONALAUSGABEN	1 473	-	-	-	-
121	UNTERHALTUNG VON UNBEWEGLICHEM VERMÖGEN	458	-	-	-	-
122	BEWIRTSCHAFTUNG DER GRUNDSTÜCKE	952	-	-	-	-
123	MIETEN UND PACHTEN	40	-	-	-	-
124	ZUWEISUNGEN AN ZWECKVERBRAENDE USW.	828	-	-	-	-
125	UEBRIGER LAUFENDER SACHAUFWAND	2 498	-	-	-	-
130	BAUMASSNAHMEN	27 029	-	-	-	-
141	ERWERB VON UNBEWEGLICHEN SACHEN	-	-	-	-	-
142	ERWERB VON BEWEGLICHEN SACHEN	181	-	-	-	-
200	ZAHLUNGEN AN ANDERE BEREICHE	29 305	1 176	1 176	-	-
211	RENTEN, UNTERSTÜTZUNGEN U. AEHNL.	412	-	-	-	-
212	LAUFENDE ZUSCHÜESSE AN SOZIALE U. AEHNL. EINRICHTG.	-	-	-	-	-
213	UEBRIGE LAUFENDE ZUSCHÜESSE	32	-	-	-	-
220	VERMÖGENSUEBERTRAGUNGEN AN ANDERE BEREICHE	28 861	1 176	1 176	-	-
230	DARLEHEN AN ANDERE BEREICHE	-	-	-	-	-
240	BETEILIGUNGEN	-	-	-	-	-
299	UNMITTELBARE AUSGABEN	65 364	1 176	1 176	-	-
300	ZAHLUNGEN AN VERWALTUNGEN	8 400	-	-	-	-
310	LAUFENDE ZUWEISUNGEN AN VERWALTUNGEN	527	-	-	-	-
320	ZUWEISUNGEN AN VERWALTUNGEN FUER INVESTITIONEN	7 873	-	-	-	-
330	DARLEHEN AN VERWALTUNGEN	-	-	-	-	-
399	BRUTTOAUSGABEN	73 764	1 176	1 176	-	-
430	ABZUEGL. ZAHLUNGEN V. VERWALTUNGEN GLEICHER EBENE	78	-	-	-	-
450	GESAMTAUSGABEN (OHNE BESONDERE FINANZ. VORGAENGE)	73 686	1 176	1 176	-	-
480	ABZUEGL. ZAHLUNGEN V. VERWALTUNGEN ANDERER EBENE	-	-	-	-	-
499	NETTOAUSGABEN	73 686	1 176	1 176	-	-
500	UNMITTELBARE EINNAHMEN	3 224	-	-	-	-
510	EINNAHMEN AUS WIRTSCHAFTLICHER TÄTIGKEIT	442	-	-	-	-
521	GEBÜHREN, SONSTIGE ENTGELTE, STRAFEN	195	-	-	-	-
522	UEBRIGE LAUFENDE EINNAHMEN	143	-	-	-	-
530	LAUFENDE ZUSCHÜESSE VON ANDEREN BEREICHEN	2 408	-	-	-	-
610	VERAEUSSERUNG VON SACHVERMÖGEN	2	-	-	-	-
620	VERAEUSSERUNG VON BETEILIGUNGEN	-	-	-	-	-
630	UEBRIGE EINNAHMEN	34	-	-	-	-
2060 NATURSCHUTZ U. LANDSCHAFTSPFLEGE F 185						
100	UNMITTELBARE AUSGABEN (OHNE ZAHLUNGEN A. AND. BEREICHE)	9 348	-	-	-	-
111	BEAMTENBEZÜGE	346	-	-	-	-
112	ANGESTELLTENVERGÜTUNGEN	772	-	-	-	-
113	ARBEITERLOHNE	147	-	-	-	-
114	SONSTIGE PERSONALAUSGABEN	559	-	-	-	-
121	UNTERHALTUNG VON UNBEWEGLICHEM VERMÖGEN	3	-	-	-	-
122	BEWIRTSCHAFTUNG DER GRUNDSTÜCKE	23	-	-	-	-
123	MIETEN UND PACHTEN	43	-	-	-	-
124	ZUWEISUNGEN AN ZWECKVERBRAENDE USW.	4 052	-	-	-	-
125	UEBRIGER LAUFENDER SACHAUFWAND	2 381	-	-	-	-
130	BAUMASSNAHMEN	608	-	-	-	-
141	ERWERB VON UNBEWEGLICHEN SACHEN	471	-	-	-	-
142	ERWERB VON BEWEGLICHEN SACHEN	43	-	-	-	-
200	ZAHLUNGEN AN ANDERE BEREICHE	1 764	-	-	-	-
211	RENTEN, UNTERSTÜTZUNGEN U. AEHNL.	35	-	-	-	-
212	LAUFENDE ZUSCHÜESSE AN SOZIALE U. AEHNL. EINRICHTG.	-	-	-	-	-
213	UEBRIGE LAUFENDE ZUSCHÜESSE	-	-	-	-	-
220	VERMÖGENSUEBERTRAGUNGEN AN ANDERE BEREICHE	1 729	-	-	-	-
230	DARLEHEN AN ANDERE BEREICHE	-	-	-	-	-
240	BETEILIGUNGEN	-	-	-	-	-
299	UNMITTELBARE AUSGABEN	11 112	-	-	-	-
300	ZAHLUNGEN AN VERWALTUNGEN	6 276	1 395	1 395	-	-
310	LAUFENDE ZUWEISUNGEN AN VERWALTUNGEN	4 165	1 395	1 395	-	-
320	ZUWEISUNGEN AN VERWALTUNGEN FUER INVESTITIONEN	2 107	-	-	-	-
330	DARLEHEN AN VERWALTUNGEN	-	-	-	-	-
399	BRUTTOAUSGABEN	17 388	1 395	1 395	-	-
430	ABZUEGL. ZAHLUNGEN V. VERWALTUNGEN GLEICHER EBENE	574	-	-	-	-
450	GESAMTAUSGABEN (OHNE BESONDERE FINANZ. VORGAENGE)	16 814	1 395	1 395	-	-
480	ABZUEGL. ZAHLUNGEN V. VERWALTUNGEN ANDERER EBENE	-	-	-	-	-
499	NETTOAUSGABEN	16 814	1 395	1 395	-	-
500	UNMITTELBARE EINNAHMEN	278	-	-	-	-
510	EINNAHMEN AUS WIRTSCHAFTLICHER TÄTIGKEIT	32	-	-	-	-
521	GEBÜHREN, SONSTIGE ENTGELTE, STRAFEN	-	-	-	-	-
522	UEBRIGE LAUFENDE EINNAHMEN	63	-	-	-	-
530	LAUFENDE ZUSCHÜESSE VON ANDEREN BEREICHEN	193	-	-	-	-
610	VERAEUSSERUNG VON SACHVERMÖGEN	-	-	-	-	-
620	VERAEUSSERUNG VON BETEILIGUNGEN	-	-	-	-	-
630	UEBRIGE EINNAHMEN	-	-	-	-	-

und Kultur 1970 nach finanzwirtschaftlicher Gruppierung

DM

LAENDER ZUSAMMEN 6	(EINSCHL. STAATSTADTEN) STAAT 7	GEM. (GV.) 8	SCHLESWIG-HOLSTEIN ZUSAMMEN 9	STAAT 10	GEM. (GV.) 11	NIEDERSACHSEN ZUSAMMEN 12	STAAT 13	GEM. (GV.) 14	NORDRHO-WESTF. ZUSAMMEN 15	NR. 16
DENKMALSPFLEGE F 184 2059										
36 059	36 059	-	1 218	1 218	-	1 266	1 266	-	281	100
624	624	-	110	110	-	333	333	-	-	111
1 089	1 089	-	316	316	-	329	329	-	-	112
838	838	-	131	131	-	-	-	-	-	113
1 472	1 473	-	2	2	-	54	54	-	-	114
498	498	-	56	56	-	-	-	-	-	121
652	952	-	455	455	-	-	-	-	-	122
49	49	-	-	-	-	-	-	-	-	123
828	928	-	-	-	-	502	502	-	-	124
2 458	2 458	-	68	68	-	118	118	-	-	125
27 029	27 029	-	73	73	-	30	30	-	281	150
-	-	-	-	-	-	-	-	-	-	141
181	181	-	7	7	-	-	-	-	-	142
28 129	28 129	-	525	525	-	252	252	-	9 605	200
412	412	-	385	385	-	-	-	-	-	211
-	-	-	-	-	-	-	-	-	-	212
32	32	-	10	10	-	-	-	-	-	213
27 685	27 685	-	130	130	-	252	252	-	9 605	220
-	-	-	-	-	-	-	-	-	-	230
-	-	-	-	-	-	-	-	-	-	240
64 188	64 188	-	1 743	1 743	-	1 618	1 618	-	9 886	299
8 400	8 400	-	-	-	-	242	242	-	2 844	300
527	527	-	-	-	-	207	207	-	300	310
7 872	7 873	-	-	-	-	35	35	-	2 544	320
-	-	-	-	-	-	-	-	-	-	330
72 588	72 588	-	1 743	1 743	-	1 860	1 860	-	12 730	399
78	-	-	-	-	-	-	-	-	-	430
72 510	72 588	-	1 743	1 743	-	1 860	1 860	-	12 730	450
-	78	-	-	-	-	-	-	-	-	480
72 510	72 510	-	1 743	1 743	-	1 860	1 860	-	12 730	499
3 224	3 224	-	338	338	-	16	16	-	4	500
442	442	-	224	224	-	-	-	-	-	510
195	195	-	-	-	-	-	-	-	4	521
142	143	-	75	75	-	10	10	-	-	522
2 408	2 408	-	3	3	-	6	6	-	-	530
2	2	-	2	2	-	-	-	-	-	610
-	-	-	-	-	-	-	-	-	-	620
34	34	-	34	34	-	-	-	-	-	630
NATURSCHUTZ U. LANDSCHAFTSPFLEGE F 185 2060										
9 348	9 348	-	46	46	-	1 091	1 091	-	2 462	100
346	346	-	-	-	-	122	122	-	73	111
772	772	-	17	17	-	246	246	-	195	112
147	147	-	-	-	-	98	98	-	17	113
559	559	-	2	2	-	19	19	-	-	114
3	3	-	-	-	-	-	-	-	-	121
23	23	-	-	-	-	-	-	-	-	122
43	43	-	-	-	-	-	-	-	-	123
4 052	4 052	-	5	5	-	313	313	-	1 710	124
2 381	2 381	-	22	22	-	293	293	-	467	125
508	508	-	-	-	-	-	-	-	-	130
471	471	-	-	-	-	-	-	-	-	141
43	43	-	-	-	-	-	-	-	-	142
1 764	1 764	-	35	35	-	-	-	-	-	200
35	35	-	35	35	-	-	-	-	-	211
-	-	-	-	-	-	-	-	-	-	212
-	-	-	-	-	-	-	-	-	-	213
1 729	1 729	-	-	-	-	-	-	-	-	220
-	-	-	-	-	-	-	-	-	-	230
-	-	-	-	-	-	-	-	-	-	240
11 112	11 112	-	81	81	-	1 091	1 091	-	2 462	299
4 881	4 881	-	30	30	-	147	147	-	2 009	300
2 774	2 774	-	30	30	-	147	147	-	1 750	310
2 107	2 107	-	-	-	-	-	-	-	259	320
-	-	-	-	-	-	-	-	-	-	330
15 993	15 993	-	111	111	-	1 238	1 238	-	4 471	399
-	-	-	-	-	-	-	-	-	-	430
15 993	15 993	-	111	111	-	1 238	1 238	-	4 471	450
574	574	-	-	-	-	190	190	-	-	480
15 419	15 419	-	111	111	-	1 048	1 048	-	4 471	499
278	278	-	-	-	-	39	39	-	53	500
32	32	-	-	-	-	-	-	-	32	510
-	-	-	-	-	-	-	-	-	-	521
63	63	-	-	-	-	39	39	-	14	522
183	183	-	-	-	-	-	-	-	7	530
-	-	-	-	-	-	-	-	-	-	610
-	-	-	-	-	-	-	-	-	-	620
-	-	-	-	-	-	-	-	-	-	630

II. Ausgaben und Einnahmen für Bildung, Wissenschaft

1000

NR.	NORDRHEIN-WESTFALEN		ZUSAMMEN 18	HESSEN		ZUSAMMEN 21	RHEINLAND-PFALZ		ZUSAMMEN 24	BADEN-WÜRTTEMBERG		ZUSAMMEN 26
	STAAT 16	GEM.(GV.) 17		STAAT 19	GEM.(GV.) 20		STAAT 22	GEM.(GV.) 23		STAAT 25	GEM.(GV.) 26	
2059 DENKMALSPFLEGE F 184												
100	281	-	1 971	1 971	-	-	-	-	10 120	10 120	-	-
111	-	-	-	-	-	-	-	-	-	-	-	-
112	-	-	-	-	-	-	-	-	-	-	-	-
113	-	-	-	-	-	-	-	-	-	-	-	-
114	-	-	45	45	-	-	-	-	1 127	1 127	-	-
121	-	-	-	-	-	-	-	-	-	-	-	-
122	-	-	-	-	-	-	-	-	-	-	-	-
123	-	-	-	-	-	-	-	-	-	-	-	-
124	-	-	-	-	-	-	-	-	1	1	-	-
125	-	-	15	15	-	-	-	-	1 229	1 229	-	-
130	281	-	1 911	1 911	-	-	-	-	7 709	7 709	-	-
141	-	-	-	-	-	-	-	-	-	-	-	-
142	-	-	-	-	-	-	-	-	54	54	-	-
200	9 605	-	892	892	-	-	-	-	7 580	7 580	-	-
211	-	-	-	-	-	-	-	-	-	-	-	-
212	-	-	-	-	-	-	-	-	-	-	-	-
213	-	-	-	-	-	-	-	-	-	-	-	-
220	9 605	-	892	892	-	-	-	-	7 580	7 580	-	-
230	-	-	-	-	-	-	-	-	-	-	-	-
240	-	-	-	-	-	-	-	-	-	-	-	-
299	9 886	-	2 863	2 863	-	-	-	-	17 700	17 700	-	-
300	2 844	-	-	-	-	-	-	-	2 444	2 444	-	-
310	300	-	-	-	-	-	-	-	-	-	-	-
320	2 544	-	-	-	-	-	-	-	2 444	2 444	-	-
330	-	-	-	-	-	-	-	-	-	-	-	-
399	12 730	-	2 863	2 863	-	-	-	-	20 144	20 144	-	-
430	-	-	-	-	-	-	-	-	-	-	-	-
450	12 730	-	2 863	2 863	-	-	-	-	20 144	20 144	-	-
480	-	-	-	-	-	-	-	-	-	-	-	-
499	12 730	-	2 863	2 863	-	-	-	-	20 144	20 144	-	-
500	4	-	13	13	-	-	-	-	17	17	-	-
510	-	-	-	-	-	-	-	-	-	-	-	-
521	4	-	-	-	-	-	-	-	-	-	-	-
522	-	-	-	-	-	-	-	-	13	13	-	-
530	-	-	13	13	-	-	-	-	4	4	-	-
610	-	-	-	-	-	-	-	-	-	-	-	-
620	-	-	-	-	-	-	-	-	-	-	-	-
630	-	-	-	-	-	-	-	-	-	-	-	-
2060 NATURSCHUTZ U. LANDSCHAFTSPFLEGE F 185												
100	2 462	-	1 321	1 321	-	323	323	-	865	865	-	-
111	73	-	-	-	-	-	-	-	-	-	-	-
112	195	-	-	-	-	-	-	-	-	-	-	-
113	17	-	-	-	-	-	-	-	-	-	-	-
114	-	-	-	-	-	61	61	-	67	67	-	-
121	-	-	-	-	-	-	-	-	-	-	-	-
122	-	-	-	-	-	-	-	-	-	-	-	-
123	-	-	-	-	-	-	-	-	-	-	-	-
124	1 710	-	1 321	1 321	-	190	190	-	103	103	-	-
125	467	-	-	-	-	72	72	-	214	214	-	-
130	-	-	-	-	-	-	-	-	-	-	-	-
141	-	-	-	-	-	-	-	-	471	471	-	-
142	-	-	-	-	-	-	-	-	10	10	-	-
200	-	-	-	-	-	-	-	-	353	353	-	-
211	-	-	-	-	-	-	-	-	-	-	-	-
212	-	-	-	-	-	-	-	-	-	-	-	-
213	-	-	-	-	-	-	-	-	-	-	-	-
220	-	-	-	-	-	-	-	-	353	353	-	-
230	-	-	-	-	-	-	-	-	-	-	-	-
240	-	-	-	-	-	-	-	-	-	-	-	-
299	2 462	-	1 321	1 321	-	323	323	-	1 218	1 218	-	-
300	2 009	-	65	65	-	591	591	-	185	185	-	-
310	1 750	-	65	65	-	576	576	-	170	170	-	-
320	259	-	-	-	-	15	15	-	15	15	-	-
330	-	-	-	-	-	-	-	-	-	-	-	-
399	4 471	-	1 386	1 386	-	914	914	-	1 403	1 403	-	-
430	-	-	-	-	-	-	-	-	-	-	-	-
450	4 471	-	1 386	1 386	-	914	914	-	1 403	1 403	-	-
480	-	-	180	180	-	144	144	-	-	-	-	-
499	4 471	-	1 206	1 206	-	770	770	-	1 403	1 403	-	-
500	53	-	2	2	-	-	-	-	-	-	-	-
510	32	-	-	-	-	-	-	-	-	-	-	-
521	-	-	-	-	-	-	-	-	-	-	-	-
522	14	-	2	2	-	-	-	-	-	-	-	-
530	7	-	-	-	-	-	-	-	-	-	-	-
610	-	-	-	-	-	-	-	-	-	-	-	-
620	-	-	-	-	-	-	-	-	-	-	-	-
630	-	-	-	-	-	-	-	-	-	-	-	-

und Kultur 1970 nach finanzwirtschaftlicher Gruppierung

DM

ZUSAMMEN 27	BAYERN STAAT 28	GEM.(GV.) 29	ZUSAMMEN 30	SAARLAND STAAT 31	GEM.(GV.) 32	STADTST. ZUSAMMEN 33	HAMBURG 34	BREMEN 35	BERLIN (WEST) 36	.
DENKMALSPFLEGE F 184 2059										
15 463	15 463	-	372	372	-	5 268	592	377	4 299	100
-	-	-	-	-	-	181	109	-	72	111
-	-	-	-	-	-	444	145	-	295	112
-	-	-	-	-	-	707	-	-	707	113
209	209	-	-	-	-	36	10	-	26	114
111	111	-	2	3	-	328	3	57	268	121
-	-	-	-	-	-	497	19	-	478	122
-	-	-	-	-	-	49	46	-	3	123
-	-	-	325	325	-	-	-	-	-	124
135	135	-	44	44	-	889	256	24	609	125
15 004	15 004	-	-	-	-	2 021	-	296	1 725	130
-	-	-	-	-	-	-	-	-	-	141
4	4	-	-	-	-	116	-	-	116	142
8 985	8 985	-	25	25	-	265	-	26	239	200
-	-	-	25	25	-	2	-	2	-	211
-	-	-	-	-	-	-	-	-	-	212
22	22	-	-	-	-	-	-	-	-	213
8 963	8 963	-	-	-	-	263	-	24	239	220
-	-	-	-	-	-	-	-	-	-	230
-	-	-	-	-	-	-	-	-	-	240
24 448	24 448	-	397	397	-	5 533	592	403	4 538	299
2 850	2 850	-	20	20	-	-	-	-	-	300
-	-	-	20	20	-	-	-	-	-	310
2 850	2 850	-	-	-	-	-	-	-	-	320
-	-	-	-	-	-	-	-	-	-	330
27 298	27 298	-	417	417	-	5 533	592	403	4 538	399
78	78	-	-	-	-	-	-	-	-	430
27 220	27 298	-	417	417	-	5 533	592	403	4 538	450
-	78	-	-	-	-	-	-	-	-	480
27 220	27 220	-	417	417	-	5 533	592	403	4 538	499
4	4	-	-	-	-	2 832	24	16	2 792	500
-	-	-	-	-	-	218	-	-	218	510
-	-	-	-	-	-	191	-	-	191	521
-	-	-	-	-	-	45	-	-	45	522
4	4	-	-	-	-	2 378	24	16	2 338	530
-	-	-	-	-	-	-	-	-	-	610
-	-	-	-	-	-	-	-	-	-	620
-	-	-	-	-	-	-	-	-	-	630
NATURSCHUTZ U. LANDSCHAFTSPFLEGE F 185 2060										
2 214	2 214	-	80	80	-	946	738	162	46	100
110	110	-	-	-	-	41	41	-	-	111
114	114	-	-	-	-	200	200	-	-	112
-	-	-	-	-	-	32	32	-	-	113
409	409	-	-	-	-	1	1	-	-	114
-	-	-	-	-	-	3	3	-	-	121
3	3	-	-	-	-	20	14	6	-	122
-	-	-	-	-	-	43	43	-	-	123
187	187	-	31	31	-	192	100	46	46	124
908	908	-	40	49	-	356	246	110	-	125
450	450	-	-	-	-	58	58	-	-	130
-	-	-	-	-	-	-	-	-	-	141
33	33	-	-	-	-	-	-	-	-	142
1 376	1 376	-	-	-	-	-	-	-	-	200
-	-	-	-	-	-	-	-	-	-	211
-	-	-	-	-	-	-	-	-	-	212
-	-	-	-	-	-	-	-	-	-	213
1 376	1 376	-	-	-	-	-	-	-	-	220
-	-	-	-	-	-	-	-	-	-	230
-	-	-	-	-	-	-	-	-	-	240
3 500	3 500	-	80	80	-	946	738	162	46	299
1 824	1 824	-	-	-	-	30	30	-	-	300
6	6	-	-	-	-	30	30	-	-	310
1 818	1 818	-	-	-	-	-	-	-	-	320
-	-	-	-	-	-	-	-	-	-	330
5 414	5 414	-	80	80	-	976	768	162	46	399
-	-	-	-	-	-	-	-	-	-	430
5 414	5 414	-	80	80	-	976	768	162	46	450
50	50	-	-	-	-	10	10	-	-	480
5 364	5 364	-	80	80	-	966	756	162	46	499
70	70	-	-	-	-	114	7	107	-	500
-	-	-	-	-	-	-	-	-	-	510
-	-	-	-	-	-	-	-	-	-	521
1	1	-	-	-	-	7	7	-	-	522
60	69	-	-	-	-	107	-	107	-	530
-	-	-	-	-	-	-	-	-	-	610
-	-	-	-	-	-	-	-	-	-	620
-	-	-	-	-	-	-	-	-	-	630

II. Ausgaben und Einnahmen für Bildung, Wissenschaft

						1000
NR.	ART DER AUSGABEN / EINNAHMEN	INSGESAMT 1	BUND, LAF, ERP	BUND 3	LASTENAUS- GLEICHF. 4	ERP-SOND.
			ZUSAMMEN 2			VERMOEGEN 5
2061 DEFFENTL.BUECHEREIWESEN F 196						
100	UNMITTELBARE AUSGABEN (OHNE ZAHLUNGEN A. AND. BEREICHE)	41 294	-	-	-	-
111	BEAMTENBEZUEGE	4 799	-	-	-	-
112	ANGESTELLTENVERGUETUNGEN	17 861	-	-	-	-
113	ARBEITERLOEHNE	2 327	-	-	-	-
114	SONSTIGE PERSONALAUSGABEN	155	-	-	-	-
121	UNTERHALTUNG VON UNBEWEGLICHEM VERMOEGEN	207	-	-	-	-
122	BEWIRTSCHAFTUNG DER GRUNDSTUECKE	982	-	-	-	-
123	MIETEN UND PACHTEN	1 481	-	-	-	-
124	ZUWEISUNGEN AN ZWECKVERBAENDE USW.	4 751	-	-	-	-
125	UEBRIGER LAUFENDER SACHAUFWAND	6 064	-	-	-	-
130	BAUMASSNAHMEN	2 275	-	-	-	-
141	ERWERB VON UNBEWEGLICHEN SACHEN	-	-	-	-	-
142	ERWERB VON BEWEGLICHEN SACHEN	392	-	-	-	-
200	ZAHLUNGEN AN ANDERE BEREICHE	162	-	-	-	-
211	RENTEN, UNTERSTUETZUNGEN U. AEHNL.	2	-	-	-	-
212	LAUFENDE ZUSCHUESSE AN SOZIALE U. AEHNL. EINRICHTG.	78	-	-	-	-
213	UEBRIGE LAUFENDE ZUSCHUESSE	-	-	-	-	-
220	VERMOEGENSUEBERTRAGUNGEN AN ANDERE BEREICHE	82	-	-	-	-
230	DARLEHEN AN ANDERE BEREICHE	-	-	-	-	-
240	BETEILIGUNGEN	-	-	-	-	-
299	UNMITTELBARE AUSGABEN	41 456	-	-	-	-
300	ZAHLUNGEN AN VERWALTUNGEN	5 646	-	-	-	-
310	LAUFENDE ZUWEISUNGEN AN VERWALTUNGEN	4 646	-	-	-	-
320	ZUWEISUNGEN AN VERWALTUNGEN FUER INVESTITIONEN	1 000	-	-	-	-
330	DARLEHEN AN VERWALTUNGEN	-	-	-	-	-
399	BRUTTOAUSGABEN	47 102	-	-	-	-
430	ABZUEGL. ZAHLUNGEN V. VERWALTUNGEN GLEICHER EBENE	492	-	-	-	-
450	GESAMTAUSGABEN (OHNE BESONDERE FINANZ. VORGAENGE)	46 610	-	-	-	-
480	ABZUEGL. ZAHLUNGEN V. VERWALTUNGEN ANDERER EBENE	-	-	-	-	-
499	NETTOAUSGABEN	46 610	-	-	-	-
500	UNMITTELBARE EINNAHMEN	1 027	-	-	-	-
510	EINNAHMEN AUS WIRTSCHAFTLICHER TAEITIGKEIT	85	-	-	-	-
521	GEBUEHREN, SONSTIGE ENTGELTE, STRAFEN	576	-	-	-	-
522	UEBRIGE LAUFENDE EINNAHMEN	210	-	-	-	-
530	LAUFENDE ZUSCHUESSE VON ANDEREN BEREICHEN	40	-	-	-	-
610	VERAEUSSERUNG VON SACHVERMOEGEN	-	-	-	-	-
620	VERAEUSSERUNG VON BETEILIGUNGEN	-	-	-	-	-
630	UEBRIGE EINNAHMEN	116	-	-	-	-
2062 VOLKSHOCHSCHULEN F 187						
100	UNMITTELBARE AUSGABEN (OHNE ZAHLUNGEN A. AND. BEREICHE)	29 397	-	-	-	-
111	BEAMTENBEZUEGE	687	-	-	-	-
112	ANGESTELLTENVERGUETUNGEN	1 735	-	-	-	-
113	ARBEITERLOEHNE	62	-	-	-	-
114	SONSTIGE PERSONALAUSGABEN	4 345	-	-	-	-
121	UNTERHALTUNG VON UNBEWEGLICHEM VERMOEGEN	22	-	-	-	-
122	BEWIRTSCHAFTUNG DER GRUNDSTUECKE	67	-	-	-	-
123	MIETEN UND PACHTEN	290	-	-	-	-
124	ZUWEISUNGEN AN ZWECKVERBAENDE USW.	20 462	-	-	-	-
125	UEBRIGER LAUFENDER SACHAUFWAND	1 225	-	-	-	-
130	BAUMASSNAHMEN	196	-	-	-	-
141	ERWERB VON UNBEWEGLICHEN SACHEN	326	-	-	-	-
142	ERWERB VON BEWEGLICHEN SACHEN	-	-	-	-	-
200	ZAHLUNGEN AN ANDERE BEREICHE	701	-	-	-	-
211	RENTEN, UNTERSTUETZUNGEN U. AEHNL.	500	-	-	-	-
212	LAUFENDE ZUSCHUESSE AN SOZIALE U. AEHNL. EINRICHTG.	-	-	-	-	-
213	UEBRIGE LAUFENDE ZUSCHUESSE	-	-	-	-	-
220	VERMOEGENSUEBERTRAGUNGEN AN ANDERE BEREICHE	201	-	-	-	-
230	DARLEHEN AN ANDERE BEREICHE	-	-	-	-	-
240	BETEILIGUNGEN	-	-	-	-	-
299	UNMITTELBARE AUSGABEN	30 098	-	-	-	-
300	ZAHLUNGEN AN VERWALTUNGEN	7 712	-	-	-	-
310	LAUFENDE ZUWEISUNGEN AN VERWALTUNGEN	7 492	-	-	-	-
320	ZUWEISUNGEN AN VERWALTUNGEN FUER INVESTITIONEN	220	-	-	-	-
330	DARLEHEN AN VERWALTUNGEN	-	-	-	-	-
399	BRUTTOAUSGABEN	37 810	-	-	-	-
430	ABZUEGL. ZAHLUNGEN V. VERWALTUNGEN GLEICHER EBENE	45	-	-	-	-
450	GESAMTAUSGABEN (OHNE BESONDERE FINANZ. VORGAENGE)	37 765	-	-	-	-
480	ABZUEGL. ZAHLUNGEN V. VERWALTUNGEN ANDERER EBENE	-	-	-	-	-
499	NETTOAUSGABEN	37 765	-	-	-	-
500	UNMITTELBARE EINNAHMEN	1 631	-	-	-	-
510	EINNAHMEN AUS WIRTSCHAFTLICHER TAEITIGKEIT	14	-	-	-	-
521	GEBUEHREN, SONSTIGE ENTGELTE, STRAFEN	1 470	-	-	-	-
522	UEBRIGE LAUFENDE EINNAHMEN	126	-	-	-	-
530	LAUFENDE ZUSCHUESSE VON ANDEREN BEREICHEN	21	-	-	-	-
610	VERAEUSSERUNG VON SACHVERMOEGEN	-	-	-	-	-
620	VERAEUSSERUNG VON BETEILIGUNGEN	-	-	-	-	-
630	UEBRIGE EINNAHMEN	-	-	-	-	-

und Kultur 1970 nach finanzwirtschaftlicher Gruppierung

DM

LAENDER (EINSCHL. STAATSTAATEN)			SCHLESWIG-HOLSTEIN			NIEDERSACHSEN			NORDRH.-WESTF.		NR.
ZUSAMMEN	STAAT	GEM. (GV.)	ZUSAMMEN	STAAT	GEM. (GV.)	ZUSAMMEN	STAAT	GEM. (GV.)	ZUSAMMEN		
6	7	8	9	10	11	12	13	14	15		
DEFFENTL. BUECHEREI WESSEN F 186 2061											
41 294	41 294	-	2 987	2 987	-	463	463	-	1 803	100	
4 799	4 799	-	40	40	-	-	-	-	-	111	
17 861	17 861	-	119	119	-	364	364	-	1 012	112	
2 327	2 327	-	-	-	-	-	-	-	-	113	
155	155	-	-	-	-	8	8	-	22	114	
207	207	-	-	-	-	-	-	-	-	121	
982	982	-	2	2	-	-	-	-	29	122	
1 481	1 481	-	3	3	-	-	-	-	62	123	
4 751	4 751	-	2 820	2 820	-	67	67	-	627	124	
6 064	6 064	-	3	3	-	24	24	-	51	125	
2 275	2 275	-	-	-	-	-	-	-	-	130	
-	-	-	-	-	-	-	-	-	-	141	
392	392	-	-	-	-	-	-	-	-	142	
162	162	-	-	-	-	-	-	-	-	200	
2	2	-	-	-	-	-	-	-	-	211	
78	78	-	-	-	-	-	-	-	-	212	
-	-	-	-	-	-	-	-	-	-	213	
82	82	-	-	-	-	-	-	-	-	220	
-	-	-	-	-	-	-	-	-	-	230	
-	-	-	-	-	-	-	-	-	-	240	
41 456	41 456	-	2 987	2 987	-	463	463	-	1 803	299	
5 646	5 646	-	-	-	-	451	451	-	1 904	300	
4 646	4 646	-	-	-	-	451	451	-	1 904	310	
1 000	1 000	-	-	-	-	-	-	-	-	320	
-	-	-	-	-	-	-	-	-	-	330	
47 102	47 102	-	2 987	2 987	-	914	914	-	3 707	399	
492	97	-	-	-	-	-	-	-	-	430	
46 610	47 005	-	2 987	2 987	-	914	914	-	3 707	450	
-	395	-	-	-	-	-	-	-	-	480	
46 610	46 610	-	2 987	2 987	-	914	914	-	3 707	499	
1 027	1 027	-	38	38	-	4	4	-	18	500	
85	85	-	-	-	-	-	-	-	17	510	
576	576	-	-	-	-	-	-	-	-	521	
210	210	-	38	38	-	4	4	-	1	522	
40	40	-	-	-	-	-	-	-	-	530	
-	-	-	-	-	-	-	-	-	-	610	
-	-	-	-	-	-	-	-	-	-	620	
116	116	-	-	-	-	-	-	-	-	630	
VOLKSHOCHSCHULEN F 187 2062											
29 397	29 397	-	2 475	2 475	-	3 885	3 885	-	5 017	100	
687	687	-	-	-	-	-	-	-	-	111	
1 735	1 735	-	-	-	-	-	-	-	-	112	
62	62	-	-	-	-	-	-	-	-	113	
4 345	4 345	-	-	-	-	-	-	-	-	114	
22	22	-	-	-	-	-	-	-	-	121	
67	67	-	-	-	-	-	-	-	-	122	
290	290	-	-	-	-	-	-	-	-	123	
20 462	20 462	-	2 475	2 475	-	3 707	3 707	-	5 017	124	
1 205	1 205	-	-	-	-	-	-	-	-	125	
196	196	-	-	-	-	178	178	-	-	130	
326	326	-	-	-	-	-	-	-	-	141	
-	-	-	-	-	-	-	-	-	-	142	
701	701	-	58	58	-	45	45	-	-	200	
500	500	-	-	-	-	-	-	-	-	211	
-	-	-	-	-	-	-	-	-	-	212	
-	-	-	-	-	-	-	-	-	-	213	
201	201	-	58	58	-	45	45	-	-	220	
-	-	-	-	-	-	-	-	-	-	230	
-	-	-	-	-	-	-	-	-	-	240	
30 098	30 098	-	2 533	2 533	-	3 930	3 930	-	5 017	299	
7 712	7 712	-	-	-	-	1 328	1 328	-	5 033	300	
7 492	7 492	-	-	-	-	1 328	1 328	-	5 033	310	
220	220	-	-	-	-	-	-	-	-	320	
-	-	-	-	-	-	-	-	-	-	330	
37 810	37 810	-	2 533	2 533	-	5 258	5 258	-	10 050	399	
-	-	-	-	-	-	-	-	-	-	430	
37 810	37 810	-	2 533	2 533	-	5 258	5 258	-	10 050	450	
45	45	-	-	-	-	-	-	-	-	480	
37 765	37 765	-	2 533	2 533	-	5 258	5 258	-	10 050	499	
1 631	1 631	-	-	-	-	-	-	-	-	500	
14	14	-	-	-	-	-	-	-	-	510	
1 470	1 470	-	-	-	-	-	-	-	-	521	
126	126	-	-	-	-	-	-	-	-	522	
21	21	-	-	-	-	-	-	-	-	530	
-	-	-	-	-	-	-	-	-	-	610	
-	-	-	-	-	-	-	-	-	-	620	
-	-	-	-	-	-	-	-	-	-	630	

II. Ausgaben und Einnahmen für Bildung, Wissenschaft

1000

NR.	NORDRHEIN-WESTFALEN		ZUSAMMEN 18	HESSEN		ZUSAMMEN 21	RHEINLAND-PFALZ		ZUSAMMEN 24	BADEN-WÜRTTEMBERG		
	STAAT 16	GEM. (GV.) 17		STAAT 19	GEM. (GV.) 20		STAAT 22	GEM. (GV.) 23		STAAT 25	GEM. (GV.) 26	
2061 ÖFFENTL. BÜCHEREIWESEN F 186												
100	1 803	-	572	572	-	982	982	-	1 001	1 001	-	
111	-	-	-	-	-	70	70	-	-	-	-	
112	1 012	-	238	238	-	376	376	-	628	628	-	
113	-	-	-	-	-	82	82	-	64	64	-	
114	22	-	3	3	-	9	9	-	22	22	-	
121	-	-	-	-	-	-	-	-	-	-	-	
122	29	-	-	-	-	7	7	-	20	20	-	
123	62	-	-	-	-	5	5	-	22	22	-	
124	627	-	-	-	-	-	-	-	150	150	-	
125	51	-	331	331	-	90	90	-	77	77	-	
130	-	-	-	-	-	-	-	-	-	-	-	
141	-	-	-	-	-	-	-	-	-	-	-	
142	-	-	-	-	-	343	343	-	18	18	-	
200	-	-	-	-	-	82	82	-	-	-	-	
211	-	-	-	-	-	-	-	-	-	-	-	
212	-	-	-	-	-	-	-	-	-	-	-	
213	-	-	-	-	-	-	-	-	-	-	-	
220	-	-	-	-	-	82	82	-	-	-	-	
230	-	-	-	-	-	-	-	-	-	-	-	
240	-	-	-	-	-	-	-	-	-	-	-	
299	1 803	-	572	572	-	1 064	1 064	-	1 001	1 001	-	
300	1 904	-	103	103	-	193	193	-	1 388	1 388	-	
310	1 904	-	103	103	-	-	-	-	581	581	-	
320	-	-	-	-	-	193	193	-	807	807	-	
330	-	-	-	-	-	-	-	-	-	-	-	
399	3 707	-	675	675	-	1 257	1 257	-	2 389	2 389	-	
430	-	-	-	-	-	216	-	-	-	-	-	
450	3 707	-	675	675	-	1 041	1 257	-	2 389	2 389	-	
480	-	-	-	-	-	-	216	-	-	-	-	
499	3 707	-	675	675	-	1 041	1 041	-	2 389	2 389	-	
500	18	-	-	-	-	125	125	-	-	-	-	
510	17	-	-	-	-	10	10	-	-	-	-	
521	-	-	-	-	-	7	7	-	-	-	-	
522	1	-	-	-	-	-	-	-	-	-	-	
530	-	-	-	-	-	-	-	-	-	-	-	
610	-	-	-	-	-	-	-	-	-	-	-	
620	-	-	-	-	-	-	-	-	-	-	-	
630	-	-	-	-	-	108	108	-	-	-	-	
2062 VOLKSHOCHSCHULEN F 187												
100	5 017	-	3 669	3 669	-	2 329	2 329	-	3 127	3 127	-	
111	-	-	-	-	-	-	-	-	-	-	-	
112	-	-	-	-	-	-	-	-	-	-	-	
113	-	-	-	-	-	-	-	-	-	-	-	
114	-	-	-	-	-	-	-	-	-	-	-	
121	-	-	-	-	-	-	-	-	-	-	-	
122	-	-	-	-	-	-	-	-	-	-	-	
123	-	-	-	-	-	-	-	-	-	-	-	
124	5 017	-	3 669	3 669	-	2 329	2 329	-	3 127	3 127	-	
125	-	-	-	-	-	-	-	-	-	-	-	
130	-	-	-	-	-	-	-	-	-	-	-	
141	-	-	-	-	-	-	-	-	-	-	-	
142	-	-	-	-	-	-	-	-	-	-	-	
200	-	-	-	-	-	100	100	-	2-	2-	-	
211	-	-	-	-	-	-	-	-	-	-	-	
212	-	-	-	-	-	-	-	-	-	-	-	
213	-	-	-	-	-	-	-	-	-	-	-	
220	-	-	-	-	-	100	100	-	2-	2-	-	
230	-	-	-	-	-	-	-	-	-	-	-	
240	-	-	-	-	-	-	-	-	-	-	-	
299	5 017	-	3 669	3 669	-	2 429	2 429	-	3 125	3 125	-	
300	5 033	-	816	816	-	-	-	-	535	535	-	
310	5 033	-	816	816	-	-	-	-	315	315	-	
320	-	-	-	-	-	-	-	-	220	220	-	
330	-	-	-	-	-	-	-	-	-	-	-	
399	10 050	-	4 485	4 485	-	2 429	2 429	-	3 660	3 660	-	
430	-	-	-	-	-	-	-	-	-	-	-	
450	10 050	-	4 485	4 485	-	2 429	2 429	-	3 660	3 660	-	
480	-	-	-	-	-	-	-	-	-	-	-	
499	10 050	-	4 485	4 485	-	2 429	2 429	-	3 660	3 660	-	
500	-	-	-	-	-	-	-	-	-	-	-	
510	-	-	-	-	-	-	-	-	-	-	-	
521	-	-	-	-	-	-	-	-	-	-	-	
522	-	-	-	-	-	-	-	-	-	-	-	
530	-	-	-	-	-	-	-	-	-	-	-	
610	-	-	-	-	-	-	-	-	-	-	-	
620	-	-	-	-	-	-	-	-	-	-	-	
630	-	-	-	-	-	-	-	-	-	-	-	

und Kultur 1970 nach finanzwirtschaftlicher Gruppierung

DM

ZUSAMMEN 27	BAYERN STAAT 28	GEM. (GV.) 29	ZUSAMMEN 30	SAARLAND STAAT 31	GEM. (GV.) 32	STADTST. ZUSAMMEN 33	HAMBURG 34	BREMEN 35	BERLIN (WEST) 36	
OEFFENTL. BUECHEREIWESEN F 186 2061										
2 075	2 075	-	320	320	-	31 091	10 933	4 834	15 324	100
39	39	-	35	35	-	4 615	-	928	3 687	111
864	864	-	198	198	-	14 062	6 343	2 267	5 452	112
81	81	-	44	44	-	2 056	565	582	909	113
3	3	-	1	1	-	87	82	1	4	114
4	4	-	-	-	-	203	56	15	132	121
22	22	-	-	-	-	902	301	128	473	122
26	26	-	-	-	-	1 363	1 147	113	103	123
727	727	-	-	-	-	360	357	3	-	124
201	201	-	42	42	-	5 245	2 003	761	2 481	125
107	107	-	-	-	-	2 168	79	6	2 083	130
-	-	-	-	-	-	-	-	-	-	141
1	1	-	-	-	-	30	-	30	-	142
2	2	-	-	-	-	78	-	-	78	200
2	2	-	-	-	-	-	-	-	-	211
-	-	-	-	-	-	78	-	-	78	212
-	-	-	-	-	-	-	-	-	-	213
-	-	-	-	-	-	-	-	-	-	220
-	-	-	-	-	-	-	-	-	-	230
-	-	-	-	-	-	-	-	-	-	240
2 077	2 077	-	320	320	-	31 169	10 933	4 834	15 402	299
1 607	1 607	-	-	-	-	-	-	-	-	300
1 607	1 607	-	-	-	-	-	-	-	-	310
-	-	-	-	-	-	-	-	-	-	320
-	-	-	-	-	-	-	-	-	-	330
3 684	3 684	-	320	320	-	31 169	10 933	4 834	15 402	399
179	-	-	-	-	-	-	-	-	-	430
3 505	3 684	-	320	320	-	31 169	10 933	4 834	15 402	450
-	179	-	-	-	-	97	97	-	-	480
3 505	3 505	-	320	320	-	31 072	10 836	4 834	15 402	499
11	11	-	-	-	-	831	631	48	152	500
10	10	-	-	-	-	48	26	-	22	510
-	-	-	-	-	-	569	410	45	114	521
1	1	-	-	-	-	166	160	1	5	522
-	-	-	-	-	-	40	27	2	11	530
-	-	-	-	-	-	-	-	-	-	610
-	-	-	-	-	-	-	-	-	-	620
-	-	-	-	-	-	8	8	-	-	630
VOLKSHOCHSCHULEN F 187 2062										
-	-	-	120	120	-	8 775	1 862	1 706	5 207	100
-	-	-	-	-	-	687	164	77	446	111
-	-	-	-	-	-	1 735	199	395	1 141	112
-	-	-	-	-	-	62	-	22	40	113
-	-	-	-	-	-	4 345	1 155	729	2 461	114
-	-	-	-	-	-	22	-	2	20	121
-	-	-	-	-	-	67	2	14	51	122
-	-	-	-	-	-	290	190	34	66	123
-	-	-	120	120	-	18	12	6	-	124
-	-	-	-	-	-	1 205	140	427	638	125
-	-	-	-	-	-	18	-	-	18	130
-	-	-	-	-	-	326	-	-	326	141
-	-	-	-	-	-	-	-	-	-	142
-	-	-	-	-	-	500	5	-	495	200
-	-	-	-	-	-	500	5	-	495	211
-	-	-	-	-	-	-	-	-	-	212
-	-	-	-	-	-	-	-	-	-	213
-	-	-	-	-	-	-	-	-	-	220
-	-	-	-	-	-	-	-	-	-	230
-	-	-	-	-	-	-	-	-	-	240
-	-	-	120	120	-	9 275	1 867	1 706	5 702	299
-	-	-	-	-	-	-	-	-	-	300
-	-	-	-	-	-	-	-	-	-	310
-	-	-	-	-	-	-	-	-	-	320
-	-	-	-	-	-	-	-	-	-	330
-	-	-	120	120	-	9 275	1 867	1 706	5 702	399
-	-	-	-	-	-	-	-	-	-	430
-	-	-	120	120	-	9 275	1 867	1 706	5 702	450
-	-	-	-	-	-	45	-	45	-	480
-	-	-	120	120	-	9 230	1 867	1 661	5 702	499
-	-	-	-	-	-	1 631	360	642	629	500
-	-	-	-	-	-	14	-	-	14	510
-	-	-	-	-	-	1 470	332	541	597	521
-	-	-	-	-	-	126	23	95	8	522
-	-	-	-	-	-	21	5	6	10	530
-	-	-	-	-	-	-	-	-	-	610
-	-	-	-	-	-	-	-	-	-	620
-	-	-	-	-	-	-	-	-	-	630

II. Ausgaben und Einnahmen für Bildung, Wissenschaft

1000

NR.	ART DER AUSGABEN / EINNAHMEN	INSGESAMT 1	BUND, LAF, ERP ZUSAMMEN 2	BUND 3	LASTENAUS- GLEICHF. 4	ERP-SOND. VERMOEGEN 5
2043 SONST.ERWACHSENENBILDUNG F 188						
100	UNMITTELBARE AUSGABEN (OHNE ZAHLUNGEN A.AND.BEREICHE)	10 168	535	535	-	-
111	BEAMTENBEZUEGE	808	-	-	-	-
112	ANGESTELLTENVERGUETUNGEN	538	-	-	-	-
113	ARBEITERLOEHNE	65	-	-	-	-
114	SONSTIGE PERSONALAUSGABEN	1 289	-	-	-	-
121	UNTERHALTUNG VON UNBEWEGLICHEM VERMOEGEN	23	-	-	-	-
122	BEWIRTSCHAFTUNG DER GRUNDSTUECKE	79	-	-	-	-
123	MIETEN UND PACHTEN	3	-	-	-	-
124	ZUWEISUNGEN AN ZWECKVERBAENDE USW.	7 178	535	535	-	-
125	UEBRIGER LAUFENDER SACHAUFWAND	185	-	-	-	-
130	BAUMASSNAHMEN	-	-	-	-	-
141	ERWERB VON UNBEWEGLICHEN SACHEN	-	-	-	-	-
142	ERWERB VON BEWEGLICHEN SACHEN	-	-	-	-	-
200	ZAHLUNGEN AN ANDERE BEREICHE	200	-	-	-	-
211	RENTEN,UNTERSTUETZUNGEN U.AEHNL.	-	-	-	-	-
212	LAUFENDE ZUSCHUESSE AN SOZIALE U.AEHNL.EINRICHTG.	-	-	-	-	-
213	UEBRIGE LAUFENDE ZUSCHUESSE	-	-	-	-	-
220	VERMOEGENSUEBERTRAGUNGEN AN ANDERE BEREICHE	200	-	-	-	-
230	DARLEHEN AN ANDERE BEREICHE	-	-	-	-	-
240	BETEILIGUNGEN	-	-	-	-	-
299	UNMITTELBARE AUSGABEN	10 368	535	535	-	-
300	ZAHLUNGEN AN VERWALTUNGEN	3 425	-	-	-	-
310	LAUFENDE ZUWEISUNGEN AN VERWALTUNGEN	562	-	-	-	-
320	ZUWEISUNGEN AN VERWALTUNGEN FUER INVESTITIONEN	2 863	-	-	-	-
330	DARLEHEN AN VERWALTUNGEN	-	-	-	-	-
399	BRUTTOAUSGABEN	13 793	535	535	-	-
430	ABZUEGL.ZAHLUNGEN V.VERWALTUNGEN GLEICHER EBENE	-	-	-	-	-
450	GESAMTAUSGABEN (OHNE BESONDERE FINANZ.VORGAENGE)	13 793	535	535	-	-
480	ABZUEGL.ZAHLUNGEN V.VERWALTUNGEN ANDERER EBENE	-	-	-	-	-
499	NETTOAUSGABEN	13 793	535	535	-	-
500	UNMITTELBARE EINNAHMEN	913	-	-	-	-
510	EINNAHMEN AUS WIRTSCHAFTLICHER TAEITIGKEIT	96	-	-	-	-
521	GEBUEHREN, SONSTIGE ENTGELTE, STRAFEN	642	-	-	-	-
522	UEBRIGE LAUFENDE EINNAHMEN	98	-	-	-	-
530	LAUFENDE ZUSCHUESSE VON ANDEREN BEREICHEN	77	-	-	-	-
610	VERAEUSSERUNG VON SACHVERMOEGEN	-	-	-	-	-
620	VERAEUSSERUNG VON BETEILIGUNGEN	-	-	-	-	-
630	UEBRIGE EINNAHMEN	-	-	-	-	-
2044 SONST.KUNST-U.KULTURPFLEGE F 189						
100	UNMITTELBARE AUSGABEN (OHNE ZAHLUNGEN A.AND.BEREICHE)	583 455	9 943	9 943	-	-
111	BEAMTENBEZUEGE	22 370	-	-	-	-
112	ANGESTELLTENVERGUETUNGEN	111 690	-	-	-	-
113	ARBEITERLOEHNE	33 843	-	-	-	-
114	SONSTIGE PERSONALAUSGABEN	21 326	-	-	-	-
121	UNTERHALTUNG VON UNBEWEGLICHEM VERMOEGEN	20 146	-	-	-	-
122	BEWIRTSCHAFTUNG DER GRUNDSTUECKE	150	-	-	-	-
123	MIETEN UND PACHTEN	46	-	-	-	-
124	ZUWEISUNGEN AN ZWECKVERBAENDE USW.	107 630	9 943	9 943	-	-
125	UEBRIGER LAUFENDER SACHAUFWAND	140 469	-	-	-	-
130	BAUMASSNAHMEN	71 733	-	-	-	-
141	ERWERB VON UNBEWEGLICHEN SACHEN	4 635	-	-	-	-
142	ERWERB VON BEWEGLICHEN SACHEN	49 417	-	-	-	-
200	ZAHLUNGEN AN ANDERE BEREICHE	24 267	4 554	4 554	-	-
211	RENTEN,UNTERSTUETZUNGEN U.AEHNL.	1 236	-	-	-	-
212	LAUFENDE ZUSCHUESSE AN SOZIALE U.AEHNL.EINRICHTG.	4 320	4 170	4 170	-	-
213	UEBRIGE LAUFENDE ZUSCHUESSE	3 334	384	384	-	-
220	VERMOEGENSUEBERTRAGUNGEN AN ANDERE BEREICHE	14 511	-	-	-	-
230	DARLEHEN AN ANDERE BEREICHE	796	-	-	-	-
240	BETEILIGUNGEN	70	-	-	-	-
299	UNMITTELBARE AUSGABEN	607 722	14 497	14 497	-	-
300	ZAHLUNGEN AN VERWALTUNGEN	27 693	12 100	12 100	-	-
310	LAUFENDE ZUWEISUNGEN AN VERWALTUNGEN	23 354	12 100	12 100	-	-
320	ZUWEISUNGEN AN VERWALTUNGEN FUER INVESTITIONEN	4 339	-	-	-	-
330	DARLEHEN AN VERWALTUNGEN	-	-	-	-	-
399	BRUTTOAUSGABEN	635 415	26 597	26 597	-	-
430	ABZUEGL.ZAHLUNGEN V.VERWALTUNGEN GLEICHER EBENE	51 877	-	-	-	-
450	GESAMTAUSGABEN (OHNE BESONDERE FINANZ.VORGAENGE)	583 538	26 597	26 597	-	-
480	ABZUEGL.ZAHLUNGEN V.VERWALTUNGEN ANDERER EBENE	-	-	-	-	-
499	NETTOAUSGABEN	583 538	26 597	26 597	-	-
500	UNMITTELBARE EINNAHMEN	76 415	13	13	-	-
510	EINNAHMEN AUS WIRTSCHAFTLICHER TAEITIGKEIT	5 791	-	-	-	-
521	GEBUEHREN, SONSTIGE ENTGELTE, STRAFEN	35 576	-	-	-	-
522	UEBRIGE LAUFENDE EINNAHMEN	23 924	-	-	-	-
530	LAUFENDE ZUSCHUESSE VON ANDEREN BEREICHEN	7 162	-	-	-	-
610	VERAEUSSERUNG VON SACHVERMOEGEN	892	-	-	-	-
620	VERAEUSSERUNG VON BETEILIGUNGEN	-	-	-	-	-
630	UEBRIGE EINNAHMEN	3 070	13	13	-	-

und Kultur 1970 nach finanzwirtschaftlicher Gruppierung

DM

LAENDER (EINSCHL. STADTSTAATEN)			SCHLESWIG-HOLSTEIN			NIEDERSACHSEN			NORDRH.-WESTF.	
ZUSAMMEN	STAAT	GEM. (GV.)	ZUSAMMEN	STAAT	GEM. (GV.)	ZUSAMMEN	STAAT	GEM. (GV.)	ZUSAMMEN	NR.
6	7	8	9	10	11	12	13	14	15	
SONST. ERWACHSENENBILDUNG F 188 2063										
9 633	9 633	-	53	53	-	1 247	1 247	-	208	100
808	808	-	-	-	-	-	-	-	12	111
538	538	-	-	-	-	-	-	-	57	112
65	65	-	-	-	-	-	-	-	65	113
1 289	1 289	-	-	-	-	9	9	-	-	114
23	23	-	-	-	-	-	-	-	2	121
79	79	-	-	-	-	-	-	-	20	122
3	3	-	-	-	-	-	-	-	-	123
6 643	6 643	-	53	53	-	1 236	1 236	-	-	124
185	185	-	-	-	-	2	2	-	52	125
-	-	-	-	-	-	-	-	-	-	130
-	-	-	-	-	-	-	-	-	-	141
-	-	-	-	-	-	-	-	-	-	142
200	200	-	200	200	-	-	-	-	-	200
-	-	-	-	-	-	-	-	-	-	211
-	-	-	-	-	-	-	-	-	-	212
-	-	-	-	-	-	-	-	-	-	213
200	200	-	200	200	-	-	-	-	-	220
-	-	-	-	-	-	-	-	-	-	230
-	-	-	-	-	-	-	-	-	-	240
9 833	9 833	-	253	253	-	1 247	1 247	-	208	299
3 425	3 425	-	-	-	-	7	7	-	3 125	300
562	562	-	-	-	-	7	7	-	262	310
2 863	2 863	-	-	-	-	-	-	-	2 863	320
-	-	-	-	-	-	-	-	-	-	330
13 258	13 258	-	253	253	-	1 254	1 254	-	3 333	399
-	-	-	-	-	-	-	-	-	-	430
13 258	13 258	-	253	253	-	1 254	1 254	-	3 333	450
-	-	-	-	-	-	-	-	-	-	480
13 258	13 258	-	253	253	-	1 254	1 254	-	3 333	499
913	913	-	-	-	-	19	19	-	234	500
96	96	-	-	-	-	9	9	-	77	510
642	642	-	-	-	-	-	-	-	-	521
98	98	-	-	-	-	10	10	-	80	522
77	77	-	-	-	-	-	-	-	77	530
-	-	-	-	-	-	-	-	-	-	610
-	-	-	-	-	-	-	-	-	-	620
-	-	-	-	-	-	-	-	-	-	630
SONST. KUNST- U. KULTURPFLEGE F 189 2064										
573 512	19 542	553 970	21 889	2 416	19 473	59 273	1 999	57 274	216 583	100
22 370	-	22 370	750	-	750	1 632	-	1 632	12 614	111
111 690	136	111 554	4 871	-	4 871	13 611	-	13 611	48 898	112
33 843	7	33 836	1 092	-	1 092	2 461	-	2 461	14 063	113
21 326	26	21 300	675	-	675	2 822	-	2 822	11 967	114
20 146	41	20 105	447	-	447	2 209	-	2 209	5 292	121
150	150	-	-	-	-	-	-	-	-	122
46	46	-	-	-	-	-	-	-	-	123
57 687	16 068	81 619	6 503	2 416	4 087	9 710	1 942	7 768	19 206	124
140 469	1 581	138 888	4 285	-	4 285	14 092	57	14 035	50 289	125
71 733	223	71 510	1 586	-	1 586	4 743	-	4 743	30 370	130
4 635	-	4 635	20	-	20	668	-	668	959	141
49 417	1 264	48 153	1 660	-	1 660	7 325	-	7 325	22 925	142
19 713	7 335	12 378	166	12	154	1 240	750	490	10 505	200
1 236	1 236	-	12	12	-	-	-	-	212	211
150	150	-	-	-	-	-	-	-	-	212
2 950	2 950	-	-	-	-	-	-	-	28	213
14 511	2 899	11 612	154	-	154	1 145	750	395	9 823	220
796	100	696	-	-	-	95	-	95	442	230
70	-	70	-	-	-	-	-	-	-	240
593 225	26 877	566 348	22 055	2 428	19 627	60 513	2 749	57 764	227 088	299
15 593	8 578	7 015	1 278	118	1 160	3 797	2 391	1 406	1 431	300
11 254	4 553	6 701	1 278	118	1 160	1 892	486	1 406	1 421	310
4 339	4 025	314	-	-	-	1 905	1 905	-	10	320
-	-	-	-	-	-	-	-	-	-	330
608 818	35 455	573 363	23 333	2 546	20 787	64 310	5 140	59 170	228 515	399
39 036	-	7 006	1 920	-	868	3 426	-	1 231	18 578	430
569 782	35 455	566 357	21 413	2 546	19 919	60 884	5 140	57 939	209 941	450
12 841	12 841	32 030	2 830	2 830	1 052	3 720	3 720	2 195	-	480
556 941	22 614	534 327	18 583	284	18 867	57 164	1 420	55 744	209 941	499
76 402	3 071	73 331	2 071	-	2 071	7 654	-	7 654	24 577	500
5 791	135	5 656	242	-	242	677	-	677	1 476	510
35 576	44	35 532	924	-	924	2 854	-	2 854	13 621	521
23 924	154	23 770	455	-	455	2 146	-	2 146	7 345	522
7 162	2 699	4 463	315	-	315	871	-	871	1 799	530
892	-	892	2	-	2	-	-	-	241	610
-	-	-	-	-	-	-	-	-	-	620
3 057	30	3 018	133	-	133	1 106	-	1 106	95	630

II. Ausgaben und Einnahmen für Bildung, Wissenschaft

1000

NR.	NORDRHEIN- WESTFALEN			HESSFN STAAT 19	GEM. (GV.) 20	ZUSAMMEN 21	RHEINLAND-PFALZ		ZUSAMMEN 24	BADEN-WUERTEMBERG		GEM. (GV.) 26
	STAAT 16	GEM.(GV.) 17	ZUSAMMEN 18				STAAT 22	GEM.(GV.) 23		STAAT 25	GEM.(GV.) 26	
2063 SONST.ERWACHSENENBILDUNG F 189												
100	208	-	-	-	-	-	-	-	1 372	1 372	-	-
111	12	-	-	-	-	-	-	-	-	-	-	-
112	57	-	-	-	-	-	-	-	-	-	-	-
113	65	-	-	-	-	-	-	-	-	-	-	-
114	-	-	-	-	-	-	-	-	-	-	-	-
121	2	-	-	-	-	-	-	-	-	-	-	-
122	20	-	-	-	-	-	-	-	-	-	-	-
123	-	-	-	-	-	-	-	-	-	-	-	-
124	-	-	-	-	-	-	-	-	1 372	1 372	-	-
125	52	-	-	-	-	-	-	-	-	-	-	-
130	-	-	-	-	-	-	-	-	-	-	-	-
141	-	-	-	-	-	-	-	-	-	-	-	-
142	-	-	-	-	-	-	-	-	-	-	-	-
200	-	-	-	-	-	-	-	-	-	-	-	-
211	-	-	-	-	-	-	-	-	-	-	-	-
212	-	-	-	-	-	-	-	-	-	-	-	-
213	-	-	-	-	-	-	-	-	-	-	-	-
220	-	-	-	-	-	-	-	-	-	-	-	-
230	-	-	-	-	-	-	-	-	-	-	-	-
240	-	-	-	-	-	-	-	-	-	-	-	-
299	208	-	-	-	-	-	-	-	1 372	1 372	-	-
300	3 125	-	-	-	-	-	-	-	-	-	-	-
310	262	-	-	-	-	-	-	-	-	-	-	-
320	2 863	-	-	-	-	-	-	-	-	-	-	-
330	-	-	-	-	-	-	-	-	-	-	-	-
399	3 333	-	-	-	-	-	-	-	1 372	1 372	-	-
430	-	-	-	-	-	-	-	-	-	-	-	-
450	3 333	-	-	-	-	-	-	-	1 372	1 372	-	-
480	-	-	-	-	-	-	-	-	-	-	-	-
499	3 333	-	-	-	-	-	-	-	1 372	1 372	-	-
500	234	-	-	-	-	-	-	-	-	-	-	-
510	77	-	-	-	-	-	-	-	-	-	-	-
521	-	-	-	-	-	-	-	-	-	-	-	-
522	80	-	-	-	-	-	-	-	-	-	-	-
530	77	-	-	-	-	-	-	-	-	-	-	-
610	-	-	-	-	-	-	-	-	-	-	-	-
620	-	-	-	-	-	-	-	-	-	-	-	-
630	-	-	-	-	-	-	-	-	-	-	-	-

2064 SONST.KUNST-U.KULTURPFLEGE F 189												
100	232	216 351	60 715	1 717	58 998	28 134	347	27 787	87 441	6 261	81 180	-
111	-	12 614	1 461	-	1 461	1 122	-	1 122	1 852	-	1 852	-
112	-	48 898	9 709	-	9 709	5 621	-	5 621	14 820	107	14 713	-
113	-	14 063	4 783	-	4 783	1 624	-	1 624	4 132	3	4 129	-
114	-	11 967	1 221	-	1 221	885	-	885	935	24	911	-
121	-	5 292	4 008	-	4 008	920	-	920	2 727	-	2 727	-
122	-	-	-	-	-	-	-	-	2	2	-	-
123	-	-	-	-	-	-	-	-	7	7	-	-
124	232	18 974	14 865	1 716	13 149	5 521	180	5 341	18 550	4 832	13 718	-
125	-	50 289	16 126	1	16 125	7 971	38	7 933	21 622	413	21 209	-
130	-	30 370	5 087	-	5 087	2 260	-	2 260	14 507	-	14 507	-
141	-	959	15	-	15	167	-	167	1 984	-	1 984	-
142	-	22 925	3 440	-	3 440	2 043	129	1 914	6 303	873	5 430	-
200	240	10 265	541	405	136	174	110	64	1 327	521	806	-
211	212	-	52	52	-	76	76	-	121	121	-	-
212	-	-	-	-	-	-	-	-	150	150	-	-
213	28	-	-	-	-	-	-	-	-	-	-	-
220	-	9 823	414	353	61	77	34	43	914	150	764	-
230	-	442	75	-	75	21	-	21	142	100	42	-
240	-	-	-	-	-	-	-	-	-	-	-	-
299	472	226 616	61 256	2 122	59 134	28 308	457	27 851	88 768	6 782	81 986	-
300	-	1 431	1 250	802	448	705	389	316	873	203	670	-
310	-	1 421	658	210	448	567	271	316	873	203	670	-
320	-	10	592	592	-	118	118	-	-	-	-	-
330	-	-	-	-	-	-	-	-	-	-	-	-
399	472	228 047	62 506	2 924	59 582	29 013	846	28 167	89 641	6 985	82 656	-
430	-	2 087	3 635	-	532	1 802	-	518	4 536	-	667	-
450	472	225 960	58 871	2 924	59 050	27 211	846	27 649	85 105	6 985	81 989	-
480	-	16 491	1 680	1 680	3 103	-	-	1 284	30	30	3 869	-
499	472	209 469	57 191	1 244	55 947	27 211	846	26 365	85 075	6 955	78 120	-
500	35	24 542	10 891	6	10 885	4 836	1 108	3 728	10 689	1 011	9 678	-
510	-	1 476	1 297	-	1 297	182	-	182	766	-	766	-
521	-	13 621	6 255	2	6 253	1 481	-	1 481	3 605	-	3 605	-
522	34	7 311	2 523	4	2 519	1 339	-	1 339	4 631	11	4 620	-
530	-	1 799	427	-	427	1 313	1 108	205	1 331	1 000	331	-
610	-	241	88	-	88	426	-	426	38	-	38	-
620	-	-	-	-	-	-	-	-	-	-	-	-
630	1	54	301	-	301	55	-	95	318	-	318	-

und Kultur 1970 nach finanzwirtschaftlicher Gruppierung

DM

ZUSAMMEN 27	BAYERN STAAT 28	GEM.(GV.) 29	ZUSAMMEN 30	SAARLAND STAAT 31	GEM.(GV.) 32	STADTST. ZUSAMMEN 33	HAMBURG 34	BREMEN 35	BERLIN (WEST) 36	
SONST.ERWACHSENENBILDUNG F 188 2063										
3 774	3 774	-	188	188	-	2 791	2 770	21	-	100
-	-	-	-	-	-	796	796	-	-	111
-	-	-	-	-	-	481	481	-	-	112
-	-	-	-	-	-	-	-	-	-	113
-	-	-	-	-	-	1 280	1 280	-	-	114
-	-	-	-	-	-	21	21	-	-	121
-	-	-	-	-	-	59	59	-	-	122
-	-	-	-	-	-	3	3	-	-	123
3 774	3 774	-	188	188	-	20	-	20	-	124
-	-	-	-	-	-	131	130	1	-	125
-	-	-	-	-	-	-	-	-	-	130
-	-	-	-	-	-	-	-	-	-	141
-	-	-	-	-	-	-	-	-	-	142
-	-	-	-	-	-	-	-	-	-	200
-	-	-	-	-	-	-	-	-	-	211
-	-	-	-	-	-	-	-	-	-	212
-	-	-	-	-	-	-	-	-	-	213
-	-	-	-	-	-	-	-	-	-	220
-	-	-	-	-	-	-	-	-	-	230
-	-	-	-	-	-	-	-	-	-	240
3 774	3 774	-	188	188	-	2 791	2 770	21	-	299
293	293	-	-	-	-	-	-	-	-	300
293	293	-	-	-	-	-	-	-	-	310
-	-	-	-	-	-	-	-	-	-	320
-	-	-	-	-	-	-	-	-	-	330
4 067	4 067	-	188	188	-	2 791	2 770	21	-	399
4 067	4 067	-	188	188	-	2 791	2 770	21	-	430
-	-	-	-	-	-	-	-	-	-	450
4 067	4 067	-	188	188	-	2 791	2 770	21	-	480
-	-	-	-	-	-	-	-	-	-	499
-	-	-	-	-	-	660	660	-	-	500
-	-	-	-	-	-	10	10	-	-	510
-	-	-	-	-	-	642	642	-	-	521
-	-	-	-	-	-	8	8	-	-	522
-	-	-	-	-	-	-	-	-	-	530
-	-	-	-	-	-	-	-	-	-	610
-	-	-	-	-	-	-	-	-	-	620
-	-	-	-	-	-	-	-	-	-	630
SONST.KUNST-U.KULTURPFLEGE F 189 2064										
87 857	2 240	85 617	7 491	201	7 290	4 129	1 061	1 132	1 936	100
2 748	-	2 748	191	-	191	-	-	-	-	111
12 365	12	12 353	1 795	17	1 778	-	-	-	-	112
5 076	4	5 072	612	-	612	-	-	-	-	113
2 537	2	2 535	284	-	284	-	-	-	-	114
4 288	-	4 288	214	-	214	41	41	-	-	121
5	5	-	-	-	-	143	140	3	-	122
-	-	-	-	-	-	39	39	-	-	123
19 136	1 972	17 164	1 562	144	1 418	2 634	323	859	1 452	124
23 285	16	23 269	1 783	40	1 743	1 016	451	81	484	125
12 161	-	12 161	796	-	796	223	67	156	-	130
821	-	821	1	-	1	-	-	-	-	141
5 435	229	5 206	253	-	253	33	-	33	-	142
1 722	1 429	293	226	56	170	3 812	131	50	3 631	200
446	446	-	6	6	-	311	121	-	190	211
-	-	-	-	-	-	-	-	-	-	212
-	-	-	-	-	-	2 922	-	-	2 922	213
1 245	983	262	160	50	110	579	10	50	519	220
21	-	21	-	-	-	-	-	-	-	230
10	-	10	60	-	60	-	-	-	-	240
85 579	3 669	85 910	7 717	257	7 460	7 941	1 192	1 182	5 567	299
3 407	2 298	1 109	2 375	1 900	475	477	-	306	171	300
1 997	888	1 109	2 071	1 900	171	477	-	306	171	310
1 410	1 410	-	304	-	304	-	-	-	-	320
-	-	-	-	-	-	-	-	-	-	330
52 986	5 567	87 019	10 092	2 157	7 935	8 418	1 192	1 488	5 738	399
4 974	-	1 019	165	-	84	-	-	-	-	430
88 012	5 967	86 000	9 927	2 157	7 851	8 418	1 192	1 488	5 738	450
4 581	4 581	3 955	-	-	81	-	-	-	-	480
83 431	1 386	82 045	9 927	2 157	7 770	8 418	1 192	1 488	5 738	499
13 893	17	13 876	904	7	897	887	539	100	248	500
832	-	832	184	-	184	135	125	-	10	510
6 372	-	6 372	422	-	422	42	-	-	42	521
5 118	17	5 101	284	5	279	83	-	2	81	522
513	-	513	4	2	2	589	414	60	115	530
97	-	97	-	-	-	-	-	-	-	610
-	-	-	-	-	-	-	-	-	-	620
961	-	961	10	-	10	38	-	38	-	630

II. Ausgaben und Einnahmen für Bildung, Wissenschaft

						1000
NR.	ART DER AUSGABEN / EINNAHMEN	INSGESAM 1	BUND, LAF, ERP ZUSAMMEN 2	BUND 3	LASTENAUS- GLEICHF. 4	ERP-SCND. VERMOEGEN 5
2065 KIRCHLICHE ANGELEGENHEITEN F 19						
100	UNMITTELBARE AUSGABEN (OHNE ZAHLUNGEN A. AND. BEREICHE)	289 928	971	971	-	-
111	BEAMTENBEZUEGE	-	-	-	-	-
112	ANGESTELLTENVERGÜETUNGEN	-	-	-	-	-
113	ARBEITERLOEHNE	-	-	-	-	-
114	SONSTIGE PERSONALAUSGABEN	13	-	-	-	-
121	UNTERHALTUNG VON UNBEWEGLICHEM VERMOEGEN	11 686	-	-	-	-
122	BEWIRTSCHAFTUNG DER GRUNDSTUECKE	107	-	-	-	-
123	MIETEN UND PACHTEN	-	-	-	-	-
124	ZUWEISUNGEN AN ZWECKVERBAENDE USW.	267 919	971	971	-	-
125	UEBRIGER LAUFENDER SACHAUFWAND	2	-	-	-	-
130	BAUMASSNAHMEN	10 201	-	-	-	-
141	ERWERB VON UNBEWEGLICHEN SACHEN	-	-	-	-	-
142	ERWERB VON BEWEGLICHEN SACHEN	-	-	-	-	-
200	ZAHLUNGEN AN ANDERE BEREICHE	27 678	17 980	17 980	-	-
211	RENTEN, UNTERSTÜTZUNGEN U. AEHNL.	-	-	-	-	-
212	LAUFENDE ZUSCHUESSE AN SOZIALE U. AEHNL. EINRICHTG.	17 990	17 980	17 980	-	-
213	UEBRIGE LAUFENDE ZUSCHUESSE	211	-	-	-	-
220	VERMOEGENSUEBERTRAGUNGEN AN ANDERE BEREICHE	9 477	-	-	-	-
230	DARLEHEN AN ANDERE BEREICHE	-	-	-	-	-
240	BETEILIGUNGEN	-	-	-	-	-
299	UNMITTELBARE AUSGABEN	317 606	18 951	18 951	-	-
300	ZAHLUNGEN AN VERWALTUNGEN	80	-	-	-	-
310	LAUFENDE ZUWEISUNGEN AN VERWALTUNGEN	-	-	-	-	-
320	ZUWEISUNGEN AN VERWALTUNGEN FUER INVESTITIONEN	80	-	-	-	-
330	DARLEHEN AN VERWALTUNGEN	-	-	-	-	-
399	BRUTTOAUSGABEN	317 686	18 951	18 951	-	-
430	ABZUEGL. ZAHLUNGEN V. VERWALTUNGEN GLEICHER EBENE	-	-	-	-	-
450	GESAMTAUSGABEN (OHNE BESONDERE FINANZ. VORGAENGE)	317 686	18 951	18 951	-	-
480	ABZUEGL. ZAHLUNGEN V. VERWALTUNGEN ANDERER EBENE	-	-	-	-	-
499	NETTOAUSGABEN	317 686	18 951	18 951	-	-
500	UNMITTELBARE EINNAHMEN	323	-	-	-	-
510	EINNAHMEN AUS WIRTSCHAFTLICHER TÄTIGKEIT	53	-	-	-	-
521	GEBUEHREN, SONSTIGE ENTGELTE, STRAFEN	1	-	-	-	-
522	UEBRIGE LAUFENDE EINNAHMEN	229	-	-	-	-
530	LAUFENDE ZUSCHUESSE VON ANDEREN BEREICHEN	4	-	-	-	-
610	VERAEUSSERUNG VON SACHVERMOEGEN	-	-	-	-	-
620	VERAEUSSERUNG VON BETEILIGUNGEN	-	-	-	-	-
630	UEBRIGE EINNAHMEN	36	-	-	-	-
2066 VERWALTUNG FUER KULTURELLE ANGELEGENHEITEN F 113						
100	UNMITTELBARE AUSGABEN (OHNE ZAHLUNGEN A. AND. BEREICHE)	36 837	-	-	-	-
111	BEAMTENBEZUEGE	6 668	-	-	-	-
112	ANGESTELLTENVERGÜETUNGEN	6 837	-	-	-	-
113	ARBEITERLOEHNE	3 912	-	-	-	-
114	SONSTIGE PERSONALAUSGABEN	6 992	-	-	-	-
121	UNTERHALTUNG VON UNBEWEGLICHEM VERMOEGEN	4 852	-	-	-	-
122	BEWIRTSCHAFTUNG DER GRUNDSTUECKE	1 754	-	-	-	-
123	MIETEN UND PACHTEN	133	-	-	-	-
124	ZUWEISUNGEN AN ZWECKVERBAENDE USW.	9	-	-	-	-
125	UEBRIGER LAUFENDER SACHAUFWAND	3 513	-	-	-	-
130	BAUMASSNAHMEN	1 203	-	-	-	-
141	ERWERB VON UNBEWEGLICHEN SACHEN	-	-	-	-	-
142	ERWERB VON BEWEGLICHEN SACHEN	964	-	-	-	-
200	ZAHLUNGEN AN ANDERE BEREICHE	794	-	-	-	-
211	RENTEN, UNTERSTÜTZUNGEN U. AEHNL.	19	-	-	-	-
212	LAUFENDE ZUSCHUESSE AN SOZIALE U. AEHNL. EINRICHTG.	-	-	-	-	-
213	UEBRIGE LAUFENDE ZUSCHUESSE	-	-	-	-	-
220	VERMOEGENSUEBERTRAGUNGEN AN ANDERE BEREICHE	775	-	-	-	-
230	DARLEHEN AN ANDERE BEREICHE	-	-	-	-	-
240	BETEILIGUNGEN	-	-	-	-	-
299	UNMITTELBARE AUSGABEN	37 631	-	-	-	-
300	ZAHLUNGEN AN VERWALTUNGEN	287	-	-	-	-
310	LAUFENDE ZUWEISUNGEN AN VERWALTUNGEN	61	-	-	-	-
320	ZUWEISUNGEN AN VERWALTUNGEN FUER INVESTITIONEN	226	-	-	-	-
330	DARLEHEN AN VERWALTUNGEN	-	-	-	-	-
399	BRUTTOAUSGABEN	37 918	-	-	-	-
430	ABZUEGL. ZAHLUNGEN V. VERWALTUNGEN GLEICHER EBENE	209	-	-	-	-
450	GESAMTAUSGABEN (OHNE BESONDERE FINANZ. VORGAENGE)	37 709	-	-	-	-
480	ABZUEGL. ZAHLUNGEN V. VERWALTUNGEN ANDERER EBENE	-	-	-	-	-
499	NETTOAUSGABEN	37 709	-	-	-	-
500	UNMITTELBARE EINNAHMEN	12 960	-	-	-	-
510	EINNAHMEN AUS WIRTSCHAFTLICHER TÄTIGKEIT	6 780	-	-	-	-
521	GEBUEHREN, SONSTIGE ENTGELTE, STRAFEN	5 034	-	-	-	-
522	UEBRIGE LAUFENDE EINNAHMEN	946	-	-	-	-
530	LAUFENDE ZUSCHUESSE VON ANDEREN BEREICHEN	69	-	-	-	-
610	VERAEUSSERUNG VON SACHVERMOEGEN	8	-	-	-	-
620	VERAEUSSERUNG VON BETEILIGUNGEN	-	-	-	-	-
630	UEBRIGE EINNAHMEN	123	-	-	-	-

und Kultur 1970 nach finanzwirtschaftlicher Gruppierung

DM

LAENDER (EINSCHL. STADTSTAATEN)			SCHLESWIG-HOLSTEIN			NIEDERSACHSEN			NDRDR. WESTF.	
ZUSAMMEN	STAAT	GEM. (GV.)	ZUSAMMEN	STAAT	GEM. (GV.)	ZUSAMMEN	STAAT	GEM. (GV.)	ZUSAMMEN	NR.
6	7	8	9	10	11	12	13	14	15	
KIRCHLICHE ANGELEGENHEITEN F 19 2065										
288 957	288 957	-	6 437	6 437	-	22 702	22 702	-	28 785	100
-	-	-	-	-	-	-	-	-	-	111
-	-	-	-	-	-	-	-	-	-	112
13	13	-	-	-	-	-	-	-	-	113
11 686	11 686	-	-	-	-	66	66	-	-	114
107	107	-	-	-	-	-	-	-	2	121
-	-	-	-	-	-	-	-	-	-	122
266 948	266 948	-	6 437	6 437	-	22 636	22 636	-	27 288	123
2	2	-	-	-	-	-	-	-	-	124
10 201	10 201	-	-	-	-	-	-	-	1 495	125
-	-	-	-	-	-	-	-	-	-	130
-	-	-	-	-	-	-	-	-	-	141
9 698	9 698	-	80	80	-	221	221	-	717	142
-	-	-	-	-	-	-	-	-	-	200
10	10	-	-	-	-	10	10	-	-	211
211	211	-	80	80	-	-	-	-	-	212
9 477	9 477	-	-	-	-	211	211	-	717	213
-	-	-	-	-	-	-	-	-	-	220
-	-	-	-	-	-	-	-	-	-	230
-	-	-	-	-	-	-	-	-	-	240
258 655	298 655	-	6 517	6 517	-	22 923	22 923	-	29 502	299
80	80	-	-	-	-	-	-	-	80	300
-	-	-	-	-	-	-	-	-	-	310
80	80	-	-	-	-	-	-	-	80	320
-	-	-	-	-	-	-	-	-	-	330
298 735	298 735	-	6 517	6 517	-	22 923	22 923	-	29 582	399
-	-	-	-	-	-	-	-	-	-	430
298 735	298 735	-	6 517	6 517	-	22 923	22 923	-	29 582	450
-	-	-	-	-	-	-	-	-	-	480
298 735	298 735	-	6 517	6 517	-	22 923	22 923	-	29 582	499
323	323	-	-	-	-	12	12	-	40	500
53	53	-	-	-	-	-	-	-	5	510
1	1	-	-	-	-	-	-	-	-	521
229	229	-	-	-	-	12	12	-	35	522
4	4	-	-	-	-	-	-	-	-	530
-	-	-	-	-	-	-	-	-	-	610
-	-	-	-	-	-	-	-	-	-	620
36	36	-	-	-	-	-	-	-	-	630
VERWALTUNG FUER KULTURELLE ANGELEGENHEITEN F 113 2066										
36 837	36 937	-	-	-	-	2	2	-	1 768	100
6 668	6 668	-	-	-	-	-	-	-	40	111
6 837	6 837	-	-	-	-	-	-	-	33	112
3 912	3 912	-	-	-	-	-	-	-	581	113
6 992	6 992	-	-	-	-	-	-	-	7	114
4 852	4 852	-	-	-	-	-	-	-	116	121
1 754	1 754	-	-	-	-	-	-	-	74	122
133	133	-	-	-	-	-	-	-	-	123
9	9	-	-	-	-	-	-	-	2	124
3 513	3 513	-	-	-	-	2	2	-	41	125
1 203	1 203	-	-	-	-	-	-	-	693	130
-	-	-	-	-	-	-	-	-	-	141
964	964	-	-	-	-	-	-	-	181	142
794	794	-	-	-	-	-	-	-	-	200
19	19	-	-	-	-	-	-	-	-	211
-	-	-	-	-	-	-	-	-	-	212
-	-	-	-	-	-	-	-	-	-	213
775	775	-	-	-	-	-	-	-	-	220
-	-	-	-	-	-	-	-	-	-	230
-	-	-	-	-	-	-	-	-	-	240
37 631	37 631	-	-	-	-	2	2	-	1 768	299
287	287	-	-	-	-	-	-	-	-	300
61	61	-	-	-	-	-	-	-	-	310
226	226	-	-	-	-	-	-	-	-	320
-	-	-	-	-	-	-	-	-	-	330
37 918	37 918	-	-	-	-	2	2	-	1 768	399
21	-	-	-	-	-	-	-	-	-	430
37 897	37 918	-	-	-	-	2	2	-	1 768	450
188	209	-	-	-	-	-	-	-	-	480
37 709	37 709	-	-	-	-	2	2	-	1 768	499
12 960	12 960	-	-	-	-	6	6	-	181	500
6 780	6 780	-	-	-	-	-	-	-	99	510
5 034	5 034	-	-	-	-	-	-	-	70	521
946	946	-	-	-	-	6	6	-	12	522
69	69	-	-	-	-	-	-	-	-	530
8	8	-	-	-	-	-	-	-	-	610
-	-	-	-	-	-	-	-	-	-	620
123	123	-	-	-	-	-	-	-	-	630

II. Ausgaben und Einnahmen für Bildung, Wissenschaft

1000

NR.	NORDRHEIN-WESTFALEN		ZUSAMMEN	HESSEN		ZUSAMMEN	RHEINLAND-PFALZ		ZUSAMMEN	BADEN-WÜRTTEMBERG	
	STAAT 16	GEM. (GV.) 17		STAAT 19	GEM. (GV.) 20		STAAT 22	GEM. (GV.) 23		STAAT 25	GEM. (GV.) 26
2065 KIRCHLICHE ANGELEGENHEITEN F 19											
100	28 785	-	24 050	24 050	-	39 710	39 710	-	70 385	70 385	-
111	-	-	-	-	-	-	-	-	-	-	-
112	-	-	-	-	-	-	-	-	-	-	-
113	-	-	-	-	-	-	-	-	-	-	-
114	-	-	-	-	-	-	-	-	13	13	-
121	-	-	-	-	-	268	268	-	-	-	-
122	2	-	-	-	-	-	-	-	-	-	-
123	-	-	-	-	-	-	-	-	-	-	-
124	27 288	-	24 050	24 050	-	39 440	39 440	-	68 001	68 001	-
125	-	-	-	-	-	2	2	-	-	-	-
130	1 495	-	-	-	-	-	-	-	2 371	2 371	-
141	-	-	-	-	-	-	-	-	-	-	-
142	-	-	-	-	-	-	-	-	-	-	-
200	717	-	-	-	-	914	914	-	6 125	6 125	-
211	-	-	-	-	-	-	-	-	-	-	-
212	-	-	-	-	-	-	-	-	-	-	-
213	-	-	-	-	-	-	-	-	-	-	-
220	717	-	-	-	-	914	914	-	6 125	6 125	-
230	-	-	-	-	-	-	-	-	-	-	-
240	-	-	-	-	-	-	-	-	-	-	-
299	29 502	-	24 050	24 050	-	40 624	40 624	-	76 510	76 510	-
300	80	-	-	-	-	-	-	-	-	-	-
310	-	-	-	-	-	-	-	-	-	-	-
320	80	-	-	-	-	-	-	-	-	-	-
330	-	-	-	-	-	-	-	-	-	-	-
399	29 582	-	24 050	24 050	-	40 624	40 624	-	76 510	76 510	-
430	-	-	-	-	-	-	-	-	-	-	-
450	29 582	-	24 050	24 050	-	40 624	40 624	-	76 510	76 510	-
480	-	-	-	-	-	-	-	-	-	-	-
499	29 582	-	24 050	24 050	-	40 624	40 624	-	76 510	76 510	-
500	40	-	2	2	-	7	7	-	147	147	-
510	5	-	-	-	-	-	-	-	-	-	-
521	-	-	-	-	-	-	-	-	-	-	-
522	35	-	-	-	-	5	5	-	147	147	-
530	-	-	2	2	-	2	2	-	-	-	-
610	-	-	-	-	-	-	-	-	-	-	-
620	-	-	-	-	-	-	-	-	-	-	-
630	-	-	-	-	-	-	-	-	-	-	-
2066 VERWALTUNG FUER KULTURELLE ANGELEGENHEITEN F 113											
100	1 768	-	6 107	6 107	-	1 315	1 315	-	2 894	2 894	-
111	40	-	829	829	-	244	244	-	972	972	-
112	33	-	893	893	-	330	330	-	1 377	1 377	-
113	581	-	2 369	2 369	-	494	494	-	186	186	-
114	7	-	177	177	-	2	2	-	21	21	-
121	116	-	962	962	-	-	-	-	-	-	-
122	74	-	263	263	-	84	84	-	53	53	-
123	-	-	-	-	-	33	33	-	18	18	-
124	2	-	1	1	-	-	-	-	-	-	-
125	41	-	507	507	-	128	128	-	226	226	-
130	693	-	45	45	-	-	-	-	-	-	-
141	-	-	-	-	-	-	-	-	-	-	-
142	181	-	61	61	-	-	-	-	41	41	-
200	-	-	19	19	-	775	775	-	-	-	-
211	-	-	19	19	-	-	-	-	-	-	-
212	-	-	-	-	-	-	-	-	-	-	-
213	-	-	-	-	-	-	-	-	-	-	-
220	-	-	-	-	-	775	775	-	-	-	-
230	-	-	-	-	-	-	-	-	-	-	-
240	-	-	-	-	-	-	-	-	-	-	-
299	1 768	-	6 126	6 126	-	2 090	2 090	-	2 894	2 894	-
300	-	-	-	-	-	226	226	-	61	61	-
310	-	-	-	-	-	-	-	-	61	61	-
320	-	-	-	-	-	226	226	-	-	-	-
330	-	-	-	-	-	-	-	-	-	-	-
399	1 768	-	6 126	6 126	-	2 316	2 316	-	2 955	2 955	-
430	-	-	21	-	-	-	-	-	-	-	-
450	1 768	-	6 105	6 126	-	2 316	2 316	-	2 955	2 955	-
480	-	-	-	21	-	-	-	-	-	-	-
499	1 768	-	6 105	6 105	-	2 316	2 316	-	2 955	2 955	-
500	181	-	868	868	-	309	309	-	6	6	-
510	99	-	512	512	-	116	116	-	-	-	-
521	70	-	241	241	-	193	193	-	-	-	-
522	12	-	107	107	-	-	-	-	6	6	-
530	-	-	-	-	-	-	-	-	-	-	-
610	-	-	8	8	-	-	-	-	-	-	-
620	-	-	-	-	-	-	-	-	-	-	-
630	-	-	-	-	-	-	-	-	-	-	-

und Kultur 1970 nach finanzwirtschaftlicher Gruppierung

DM

ZUSAMMEN 27	BAYERN STAAT 28	GEM. (GV.) 29	ZUSAMMEN 30	SAARLAND STAAT 31	GEM. (GV.) 32	STAATST. ZUSAMMEN 33	HAMBURG 34	BREMEN 35	BERLIN (WEST) 36	
KIRCHLICHE ANGELEGENHEITEN F 19 2065										
76 165	76 165	-	1 272	1 272	-	19 451	3	-	19 448	100
-	-	-	-	-	-	-	-	-	-	111
-	-	-	-	-	-	-	-	-	-	112
-	-	-	-	-	-	-	-	-	-	113
-	-	-	-	-	-	-	-	-	-	114
11 352	11 352	-	-	-	-	-	-	-	-	121
105	105	-	-	-	-	-	-	-	-	122
-	-	-	-	-	-	-	-	-	-	123
58 373	58 373	-	1 272	1 272	-	19 451	3	-	19 448	124
-	-	-	-	-	-	-	-	-	-	125
6 335	6 335	-	-	-	-	-	-	-	-	130
-	-	-	-	-	-	-	-	-	-	141
-	-	-	-	-	-	-	-	-	-	142
-	-	-	438	438	-	1 203	303	-	900	200
-	-	-	-	-	-	-	-	-	-	211
-	-	-	-	-	-	-	-	-	-	212
-	-	-	131	131	-	-	-	-	-	213
-	-	-	307	307	-	1 203	303	-	900	220
-	-	-	-	-	-	-	-	-	-	230
-	-	-	-	-	-	-	-	-	-	240
76 165	76 165	-	1 710	1 710	-	20 654	306	-	20 348	299
-	-	-	-	-	-	-	-	-	-	300
-	-	-	-	-	-	-	-	-	-	310
-	-	-	-	-	-	-	-	-	-	320
-	-	-	-	-	-	-	-	-	-	330
76 165	76 165	-	1 710	1 710	-	20 654	306	-	20 348	399
-	-	-	-	-	-	-	-	-	-	430
76 165	76 165	-	1 710	1 710	-	20 654	306	-	20 348	450
-	-	-	-	-	-	-	-	-	-	480
76 165	76 165	-	1 710	1 710	-	20 654	306	-	20 348	499
114	114	-	-	-	-	1	-	-	1	500
48	48	-	-	-	-	-	-	-	-	510
1	1	-	-	-	-	-	-	-	-	521
29	29	-	-	-	-	1	-	-	1	522
-	-	-	-	-	-	-	-	-	-	530
-	-	-	-	-	-	-	-	-	-	610
-	-	-	-	-	-	-	-	-	-	620
36	36	-	-	-	-	-	-	-	-	630
VERWALTUNG FUER KULTURELLE ANGELEGENHEITEN F 113 2066										
22 634	22 634	-	366	366	-	1 751	1 090	146	515	100
4 085	4 085	-	69	69	-	429	404	25	-	111
3 533	3 533	-	162	162	-	509	401	108	-	112
184	184	-	75	75	-	23	23	-	-	113
6 765	6 765	-	-	-	-	20	20	-	-	114
3 758	3 758	-	5	5	-	11	4	7	-	121
1 226	1 226	-	24	24	-	30	30	-	-	122
-	-	-	-	-	-	68	68	-	-	123
14	14	-	-	-	-	6	6	-	-	124
1 923	1 923	-	31	31	-	655	134	6	515	125
465	465	-	-	-	-	-	-	-	-	130
-	-	-	-	-	-	-	-	-	-	141
681	681	-	-	-	-	-	-	-	-	142
-	-	-	-	-	-	-	-	-	-	200
-	-	-	-	-	-	-	-	-	-	211
-	-	-	-	-	-	-	-	-	-	212
-	-	-	-	-	-	-	-	-	-	213
-	-	-	-	-	-	-	-	-	-	220
-	-	-	-	-	-	-	-	-	-	230
-	-	-	-	-	-	-	-	-	-	240
22 634	22 634	-	366	366	-	1 751	1 090	146	515	299
-	-	-	-	-	-	-	-	-	-	300
-	-	-	-	-	-	-	-	-	-	310
-	-	-	-	-	-	-	-	-	-	320
-	-	-	-	-	-	-	-	-	-	330
22 634	22 634	-	366	366	-	1 751	1 090	146	515	399
-	-	-	-	-	-	-	-	-	-	430
22 634	22 634	-	366	366	-	1 751	1 090	146	515	450
188	188	-	-	-	-	-	-	-	-	480
22 446	22 446	-	366	366	-	1 751	1 090	146	515	499
11 541	11 541	-	18	18	-	31	3	-	28	500
6 053	6 053	-	-	-	-	-	-	-	-	510
4 519	4 519	-	9	9	-	2	-	-	2	521
777	777	-	9	9	-	25	3	-	26	522
69	69	-	-	-	-	-	-	-	-	530
-	-	-	-	-	-	-	-	-	-	610
-	-	-	-	-	-	-	-	-	-	620
123	123	-	-	-	-	-	-	-	-	630

III. Nachrichtlich: Verteidigungsforschung 1970

1 000 DM

NR.	ART DER AUSGABEN / EINKÄUFEN	BUND, LAF, ERP		
		INSGESAMT 1	ZUSAMMEN 2	BUND 3
2067 NACHRICHTLICH: VERTEIDIGUNGSFORSCHUNG F 036				
100	UNMITTELBARE AUSGABEN (OHNE ZAHLUNGEN A. AND. BEREICHE)	1 121 992	1 121 992	1 121 992
111	BEAMTENBEZUEGE	-	-	-
112	ANGESTELLTENVERGÜETUNGEN	-	-	-
113	ARBEITERLOHNE	-	-	-
114	SONSTIGE PERSONALAUSGABEN	-	-	-
121	UNTERHALTUNG VON UNBEWEGLICHEM VERMOEGEN	-	-	-
122	BEWIRTSCHAFTUNG DER GRUNDSTUECKE	-	-	-
123	MIETEN UND PACHTEN	-	-	-
124	ZUWEISUNGEN AN ZWECKVERBAENDE USW.	52 618	52 618	52 618
125	UEBRIGE LAUFENDER SACHAUFWAND	1 069 374	1 069 374	1 069 374
130	BAUMASSNAHMEN	-	-	-
141	ERWERB VON UNBEWEGLICHEN SACHEN	-	-	-
142	ERWERB VON BEWEGLICHEN SACHEN	-	-	-
200	ZAHLUNGEN AN ANDERE BEREICHE	17 789	17 789	17 789
211	PENTEN, UNTERSTUETZUNGEN U. AEHNL.	-	-	-
212	LAUFENDE ZUSCHUESSE AN SOZIALE U. AEHNL. EINRICHTG.	-	-	-
213	UEBRIGE LAUFENDE ZUSCHUESSE	8 109	8 109	8 109
220	VERMOEGENSUEBERTRAGUNGEN AN ANDERE BEREICHE	9 680	9 680	9 680
230	DARLEHEN AN ANDERE BEREICHE	-	-	-
240	BETEILIGUNGEN	-	-	-
299	UNMITTELBARE AUSGABEN	1 139 781	1 139 781	1 139 781
300	ZAHLUNGEN AN VERWALTUNGEN	-	-	-
310	LAUFENDE ZUWEISUNGEN AN VERWALTUNGEN	-	-	-
320	ZUWEISUNGEN AN VERWALTUNGEN FUER INVESTITIONEN	-	-	-
330	DARLEHEN AN VERWALTUNGEN	-	-	-
399	BRUTTOAUSGABEN	1 139 781	1 139 781	1 139 781
430	ABZUEGL. ZAHLUNGEN V. VERWALTUNGEN GLEICHER EBENE	-	-	-
450	GESAMTAUSGABEN (OHNE BESONDERE FINANZ. VORGEHGE)	1 139 781	1 139 781	1 139 781
480	ABZUEGL. ZAHLUNGEN V. VERWALTUNGEN ANDERER EBENE	-	-	-
499	NETTOAUSGABEN	1 139 781	1 139 781	1 139 781
500	UNMITTELBARE EINKÄUFEN	-	-	-
510	EINKÄUFEN AUS WIRTSCHAFTLICHER TÄTIGKEIT	-	-	-
521	GEBUEHREN, SONSTIGE ENTGELTE, STRAFEN	-	-	-
522	UEBRIGE LAUFENDE EINKÄUFEN	-	-	-
530	LAUFENDE ZUSCHUESSE VON ANDEREN BEREICHEN	-	-	-
610	VERAEUSSERUNG VON SACHVERMOEGEN	-	-	-
620	VERAEUSSERUNG VON BETEILIGUNGEN	-	-	-
630	UEBRIGE EINKÄUFEN	-	-	-

Anhang

1. Übersicht zur Lastenverteilung

Grund- und

A. Schulträger	Schleswig-Holstein	Niedersachsen	Nordrhein-Westfalen	Hessen
B. Aufgabenträger				
A. <u>Schulträger</u> *)	<u>Gemeinde</u> Schulverband	<u>Gemeinde</u> Landkreis Schulverband	<u>Gemeinde</u> Landkreis Schulverband In Heimen der Fürsorgeerziehung und freiwilligen Erziehungshilfe: Landschaftsverband	<u>Kreisfreie Stadt</u> <u>Landkreis</u> Gemeinde Schulverband
	§§ 3 u. 11 SchUVG	§§ 2-4 SchVG	§§ 10 u. 11 SchVG	§§ 14 u. 16 SchVG
B. <u>Aufgabenträger</u>	<u>Land</u>	<u>Land</u>	<u>Land</u>	<u>Land</u>
1. <u>Personalkosten</u> für Lehrkräfte	Gemeinden u. Kreise leisten einen Schulbeitrag §§ 26 u. 27 SchUVG	Gemeinden u. Landkreise leisten Beiträge an das Land §§ 14 u. 15 SchVG	§ 3 SchFG	§ 21 SchVG
2. <u>Allgemeine Sachausgaben</u>	<u>Schulträger</u>	<u>Schulträger</u>	<u>Schulträger</u> Land gewährt Ergänzungszuschüsse	<u>Schulträger</u>
	§ 17 SchUVG	§ 16 SchVG	§§ 1, 2 u. 9 SchFG	§ 27 SchVG
3. <u>Ausgaben für Schulbauten</u>	<u>Schulträger</u> Kreis und Land gewähren Zuschüsse	<u>Schulträger</u> Kreisschulbaukasse und Land gewähren zinslose Darlehen; Land gewährt nach Maßgabe d. Haushaltsplans u. d. Leistungsfähigkeit des Trägers Beihilfe	<u>Schulträger</u> Land gewährt Ergänzungszuschüsse	<u>Schulträger</u> Land kann leistungsschwachen Schulträgern nach Maßgabe der Haushaltsmittel Beihilfen gewähren
	§§ 17, 21 - 24 SchUVG	§§ 16 - 20 SchVG	§§ 1, 2 u. 9 SchFG	§ 33 SchVG
4. <u>Schülerbeförderung</u>	<u>Schulträger</u> für Schüler, die außerhalb des Schulortes wohnen und auf eine regelmäßige Benutzung eines Verkehrsmittels angewiesen sind. Das Land leistet Ergänzungszuschüsse	<u>Schulträger</u> Land gewährt einen Zuschuß in Höhe von 75 % zu den Beförderungskosten. § 16 SchVG i.V.m. den Richtlinien für die Gewährung von Zuschüssen zu den Kosten der Beförderung	<u>Schulträger</u> Land gewährt unter bestimmten Voraussetzungen usw. Ergänzungszuschüsse	<u>Schulträger</u> Land leistet einen Zuschuß der notwendigen Beförderungskosten für Schüler, die zur Teilnahme am Unterricht außerhalb ihres Wohnortes verpflichtet sind
	§ 35 SchUVG § 11 Ges. über Schulgeldfreiheit		§§ 1, 2, 7 u. 9 SchFG u. Ausführungsverordnung zu § 7 SchFG	§ 34 SchVG

*) Der in der Regel vorkommende Schulträger ist unterstrichen.

im Schulwesen (Stand 1970)

Hauptschulen

Rheinland-Pfalz	Baden-Württemberg	Bayern	Saarland
<u>Gemeinde</u> <u>Verbandsgemeinde</u> Kreislefreie Stadt Schulverband	<u>Gemeinde</u> Landkreis f. Nachbarschafts- schulen Schulverband	<u>Gemeinde</u> Schulverband	<u>Gemeinde</u> Schulverband
§§ 10 u. 15 GHS SehG	§§ 12 u. 15 SehVOG	Art. 13 VoSchG	§§ 56 u. 57 SchOG
<u>Land</u>	<u>Land</u>	<u>Land</u>	<u>Schulträger</u> Land erstattet
§ 30 GHS SehG	§ 15 FAG 1970	Art. 40 VoSchG	§ 59 SchOG
<u>Schulträger</u>	<u>Schulträger</u> Schulträger erhält für je- den Schüler (nur Haupt- schule) einen Sachkosten- beitrag	<u>Schulträger</u> Bezirke gewähren bedürf- tigen Schulträgern Bei- hilfen	<u>Schulträger</u> Land gewährt aufgrund FAG Zentralabschlußklassen einen Sachkostenbeitrag
§ 30 GHS SehG	§§ 15 u. 17 FAG 1970	Art. 40 u. 44 VoSchG	§ 62 SchOG i.V.m. § 32 FAG
<u>Schulträger</u> <u>Land</u> gewährt unter Berück- sichtigung der Finanzkraft nach Maßgabe der Haushalts- mittel Zuschüsse; <u>Landkreis</u> ist verpflichtet, mindestens 5 % der Kosten zu tragen	<u>Schulträger</u> Land leistet unter Berück- sichtigung der Leistungs- fähigkeit des Trägers einen Zuschuß in Höhe von 20 - 40 %	<u>Schulträger</u> Land gewährt Finanzhilfen nach Maßgabe des Finanz- ausgleichsgesetzes	<u>Schulträger</u> Land gewährt aufgrund des Finanzausgleichs einen Sachkostenbeitrag
§ 35 GHS SehG	§ 15 FAG 1970 i.V.m. §§ 1 u. 2 3. Gesetz über die Förderung des Schulhausbaus	Art. 44 VoSchG i.V.m. Art. 10 FAG	§ 62 SchOG i.V.m. § 32 FAG
<u>Land</u> trägt die angemessenen Ko- sten der Beförderung, wenn den Schülern der Schulweg ohne Benutzung eines Ver- kehrsmittels nicht zugemu- tet werden kann	<u>Schulträger</u> trägt die Kosten für Schü- ler, die außerhalb ihrer Wohngemeinde eine Schule besuchen müssen. Diese werden vom Land unter be- stimmten Voraussetzungen erstattet	<u>Schulträger</u> Land gewährt unter bestimm- ten Voraussetzungen Zu- schüsse in Höhe von 80 %. Bei Gemeinden mit ungün- stigen wirtschaftlichen Verhältnissen werden die gesamten Kosten erstattet	<u>Schulträger</u> Land erstattet die Beförde- rungskosten, die dadurch notwendig entstehen, daß Schüler zur Verbesserung der Schulverhältnisse eine andere entsprechende Schule besuchen
§ 37 SehVG	§ 18 FAG 1970	Art. 44 VoSchG i.V.m. Art. 10a FAG	§ 63 SchOG

1. Übersicht zur Lastenverteilung

Sonder

A. Schulträger B. Aufgabenträger	Schleswig- Holstein	Nieder- sachsen	Nordrhein- Westfalen	Hessen
A. <u>Schulträger</u> *)	<u>Gemeinde</u> <u>Kreis</u> Kreisfreie Stadt Im übrigen ist es Auf- gabe des Landes, für den erforderlichen Sonderschulunterricht zur Erfüllung der Schulpflicht zu sorgen § 9 SchUVG	<u>Gemeinde</u> Landkreis Schulverband Land (bei Schulen von besonderer Bedeutung) §§ 2 - 4 SchVG	<u>Gemeinde</u> <u>Landkreis</u> <u>Landeschaftsverband</u> Land Schulverband §§ 10 u. 11 SchVG	<u>Kreisfreie Stadt</u> <u>Landkreis</u> Gemeinde Schulverband Bei Schulen überregio- naler Bedeutung: Landeswohlfahrtsver- band §§ 14 - 16 SchVG
B. <u>Aufgaben- träger</u> 1. Personal- kosten für Lehrkräfte	<u>Land</u> Gemeinden u. Kreise leisten einen Schul- beitrag §§ 26 u. 27 SchUVG	<u>Land</u> Gemeinden, gemeinde- freie Gebiete und Landkreise leisten Beiträge an das Land §§ 14 u. 15 SchVG	<u>Land</u> § 3 SchFG	<u>Land</u> § 21 SchVG
2. <u>Allgemeine Sachaus- gaben</u>	<u>Schulträger</u> § 17 SchUVG	<u>Schulträger</u> § 16 SchVG	<u>Schulträger</u> Land gewährt Ergän- zungszuschüsse §§ 1, 2 u. 9 SchFG	<u>Schulträger</u> § 27 SchVG
3. <u>Ausgaben für Schul- bauten</u>	<u>Schulträger</u> Kreis und Land ge- währen Zuschüsse §§ 17, 21-24 SchUVG	<u>Schulträger</u> Kreisschulbaukasse ge- währt zinslose Darle- hen, Land gewährt nach Maßgabe des Haushalts- plans u.d. Finanzkraft d. Trägers Beihilfe §§ 16 - 20 SchVG	<u>Schulträger</u> Land gewährt Ergän- zungszuschüsse §§ 1, 2 u. 9 SchFG	<u>Schulträger</u> Land kann leistungs- schwachen Schulträgern nach Maßgabe der Haus- haltsmittel Beihilfen leisten § 33 SchVG
4. <u>Schüler- beförde- rung</u>	<u>Schulträger</u> für Schüler, die au- ßerhalb des Schulor- tes wohnen und auf eine regelmäßige Be- nutzung eines Ver- kehrsmittels ange- wiesen sind. Das Land leistet Ergän- zungszuschüsse § 35 SchUVG § 11 Ges. über Schulgeldfreiheit	<u>Schulträger</u> Das Land gewährt einen Zuschuß in Höhe von 75 % zu den Beförde- rungskosten § 16 SchVG i.V.m. Richtlinien f.d. Ge- währung von Zuschüs- sen zu den Kosten d. Beförderung v. Schü- lern	<u>Schulträger</u> Das Land gewährt unter bestimmten Vorausset- zungen Ergänzungzu- schüsse §§ 1, 2, 7 u. 9 SchFG Ausführungsverordnung zu § 7 SchFG	<u>Schulträger</u> Land leistet einen Zu- schuß der notwendigen Beförderungskosten für Schüler, die zur Teil- nahme am Unterricht außerhalb ihres Wohnor- tes verpflichtet sind und der Schulweg ohne Benutzung öffentl. Ver- kehrsmittel oder priva- ter Verkehrsmittel nicht zugemutet werden kann § 34 SchVG

*) Der in der Regel vorkommende Schulträger ist unterstrichen.

im Schulwesen (Stand 1970)

schulen

Rheinland- Pfalz	Baden- Württemberg	Bayern	Saarland
<u>Kreisfreie Stadt</u> <u>Landkreis</u> Schulverband	<u>Gemeinde</u> Landkreis Schulverband	<u>Gemeinde</u> <u>Landkreis</u> Bezirk Schulverband	<u>Landkreis</u> <u>Kreisfreie Stadt</u> Schulverband
§§ 57 u. 59 GHS SchG	§§ 12 u. 15 SchVOG	Art. 4 SoSchG	§§ 56 u. 57 SchOG
<u>Land</u>	<u>Land</u>	<u>Land</u>	<u>Schulträger</u> Land trägt bzw. erstattet
§ 30 GHS SchG	§ 15 FAG 1970	Art. 6 SoSchG	§§ 59 u. 60 SchOG
<u>Schulträger</u> § 30 GHS SchG	<u>Schulträger</u> Schulträger erhält für je- den Schüler einen Sachko- stenbeitrag §§ 15 u. 17 FAG 1970	<u>Schulträger</u> Art. 6 SoSchG	<u>Schulträger</u> Land gewährt aufgrund FAG einen Sachkostenbeitrag §§ 62 u. 63 SchOG i.V.m. § 32 FAG
<u>Schulträger</u> Land gewährt unter Berück- sichtigung der Finanzkraft nach Maßgabe der Haushalts- mittel Zuschüsse; <u>Landkreis</u> ist verpflichtet, mindestens 5 % der Kosten zu tragen § 35 GHS SchG	<u>Schulträger</u> Land leistet unter Berück- sichtigung der Leistungs- fähigkeit d. Trägers einen Zuschuß in Höhe von 20-40 % § 15 FAG 1970 i.V.m.§§ 1 u.2 d. 3. Gesetzes ü.d.Förderung des Schulhausbaus	<u>Schulträger</u> Land gewährt Finanzhilfe im Rahmen der jährlich im Haushalt für den kommun- alen Finanzausgleich be- reitgestellten Mittel Art. 7 SoSchG	<u>Schulträger</u> Land gewährt aufgrund FAG einen Sachkostenbeitrag §§ 62 u. 63 SchOG i.V.m. § 32 FAG
<u>Land</u> trägt die angemessenen Ko- sten der Beförderung, wenn den Schülern der Schulweg ohne Benutzung eines Ver- kehrsmittels nicht zugemu- tet werden kann § 37 SchVG	<u>Schulträger</u> trägt die notwendigen Be- förderungskosten für Schüler, die außerhalb ihrer Wohngemeinde eine entsprechende Schule be- suchen müssen. Die Kosten werden vom Land unter be- stimmten Voraussetzungen erstattet § 18 FAG 1970	<u>Schulträger</u> Land gewährt Zuschüsse in Höhe von 80 % der Kosten, Gemeinden mit besonders ungünstigen wirtschaftl. Verhältnissen können diese bis zur vollen Höhe erstattet werden Art. 1 SoSchG i.V.m.Art.44 VoSchG u. Art. 10d FAG	<u>Schulträger</u> Das Land erstattet die Be- förderungskosten, die not- wendig durch den Besuch der Schule entstehen § 63 SchOG

1. Übersicht zur Lastenverteilung¹
Real

A. Schulträger B. Aufgabenträger	Schleswig- Holstein	Nieder- sachsen	Nordrhein- Westfalen	Hessen
A. <u>Schulträger</u> *)	<u>Gemeinde</u> Schulverband	<u>Gemeinde</u> Landkreis Schulverband Land (bei Schulen von besonderer Bedeutung)	<u>Gemeinde</u> <u>Amt</u> <u>Landkreis</u> Land Schulverband	<u>Kreisfreie Stadt</u> <u>Landkreis</u> Gemeinde Schulverband
	§§ 4 u. 11 SchUVG	§§ 2 - 4 SchVG	§§ 10 u. 11 SchVG	§§ 14 u. 16 SchVG
B. <u>Aufgaben- träger</u> 1. Personal- kosten für Lehrkräfte	<u>Land</u> Gemeinden u. Kreise leisten einen Schul- beitrag	<u>Land</u> Gemeinden, gemeinde- freie Gebiete und Landkreise leisten Beiträge an das Land	<u>Land</u>	<u>Land</u>
	§§ 26 u. 27 SchUVG	§§ 14 u. 15 SchVG	§ 3 SchFG	§ 21 SchVG
2. Allgemeine Sachaus- gaben	<u>Schulträger</u>	<u>Schulträger</u>	<u>Schulträger</u> Land gewährt Ergän- zungszuschüsse	<u>Schulträger</u>
	§ 17 SchUVG	§ 16 SchVG	§§ 1, 2 u. 9 SchFG	§ 27 SchVG
3. Ausgaben für Schul- bauten	<u>Schulträger</u> Kreis und Land gewäh- ren Zuschüsse	<u>Schulträger</u> Kreisschulbaukasse gewährt zinslose Dar- lehen, Land leistet nach Maßgabe d. Haus- halteplans u. d. Fi- nanzkraft des Trägers Beihilfe	<u>Schulträger</u> Land gewährt Ergän- zungszuschüsse	<u>Schulträger</u> Land kann lei- stungs-schwachen Schul- trägern nach Maßgabe der Haushaltsmittel Beihilfen leisten
	§§ 17, 21 - 24 SchUVG	§§ 16 - 20 SchVG	§§ 1, 2 u. 9 SchFG	§ 33 SchVG
4. Schüler- beförde- rung	<u>Schulträger</u> für Schüler, 5-9. Schul- jahr, die außerhalb des Schulortes wohnen und auf eine regelmäßige Benutzung eines Ver- kehrsmittels angewie- sen sind. Das Land leistet Ergänzungszu- schüsse		<u>Schulträger</u> Land gewährt unter be- stimmten Voraussetzun- gen (Mindestentfer- nung, Gefährlichkeit des Schulweges) Er- gänzungszuschüsse	
	§ 35 SchUVG § 11 Ges. über Schul- geldfreiheit		§§ 1, 2, 7 u. 9 SchFG u. Ausführungsverord- nung zu § 7 SchFG	

*) Der in der Regel vorkommende Schulträger ist unterstrichen.

im Schulwesen (Stand 1970)

schulen

Rheinland- Pfalz	Baden- Württemberg	Bayern	Saarland
<u>Gemeinde</u> <u>Gemeindeverband</u> <u>Zweckverband</u>	<u>Gemeinde</u> <u>Landkreis</u> <u>Schulverband</u>	<u>Gemeinde</u> <u>Landkreis</u> <u>Bezirk</u> <u>Zweckverband</u> <u>Land</u>	<u>Landkreis</u> <u>Kreisfreie Stadt</u> <u>Gemeinde</u> <u>Gemeindeverband</u> <u>Land</u> <u>Schulverband</u>
§ 4 RealSchG	§§ 12 u. 15 SchVOG	Art. 1 SchFG	§§ 56 u. 57 SchOG
<u>Land</u>	<u>Land</u>	<u>Schulträger</u> Land gewährt den kommunalen Schulen jährlich einen Lehr- personalzuschuß	<u>Schulträger</u> Land trägt bzw. erstattet
§ 12 RealSchG	§ 15 FAG 1970	Art. 2 u. 7 SchFG	§§ 59 u. 60 SchOG
<u>Schulträger</u> Landkreis beteiligt sich unter bestimmten Voraus- setzungen (bei mehr als 50 % auswärtiger Schüler)	<u>Schulträger</u> Schulträger erhält für je- den Schüler einen Sachko- stenbeitrag	<u>Schulträger</u> Bei staatl. Schulen tragen die kreisfreien Gemeinden oder die Landkreise, in de- ren Gebiet die Schule liegt, den Sachaufwand	<u>Schulträger</u>
§§ 4 u. 15 RealSchG	§§ 15 u. 17 FAG 1970	Art. 2 u. 4 SchFG	§§ 62 u. 63 SchOG
<u>Schulträger</u> Land gewährt nach Maßgabe der Haushaltsmittel Zu- schüsse. Landkreis ist verpflichtet, die Hälfte der nicht gedeckten Bau- kosten zu tragen (jedoch nicht mehr als das Land)	<u>Schulträger</u> Land leistet unter Berück- sichtigung der Leistungs- fähigkeit d. Trägers einen Zuschuß in Höhe von 20 - 40 %	<u>Schulträger</u> Das Land gewährt den kommu- nalen Schulen Finanzhilfe im Rahmen der jährl. im Staatshaushalt für den kom- munalen Finanzausgleich bereitgestellten Mittel	<u>Schulträger</u>
§ 19 RealSchG	§ 15 FAG 1970 i.V.m.§§ 1 u.2 d. 3. Ges. ü.d. Förderung des Schulhausbaus	Art. 2 u. 7 SchFG	§ 62 SchOG
	<u>Schulträger</u> trägt die notwendigen Be- förderungskosten für Schüler, die außerhalb ihrer Wohngemeinde eine entsprechende Schule be- suchen müssen. Die Kosten werden vom Land unter be- stimmten Voraussetzungen (Mindestentfernung) erstattet	<u>Kreisfreie Stadt</u> <u>Landkreis</u> des gewöhnlichen Aufenthalts des Schülers. Das Land er- setzt 80 % der notwendigen Kosten	-
	§ 18 FAG 1970	Art. 1 u. 4 d. Ges. ü.d. Kostenfreiheit d. Schul- wegs	

1. Übersicht zur Lastenverteilung

Gymna

A. Schulträger B. Aufgabenträger	Schleswig- Holstein	Nieder- sachsen	Nordrhein- Westfalen	Hessen
A. <u>Schulträger</u> *)	<u>Gemeinde</u> Kreis Land	<u>Gemeinde</u> Landkreis Schulverband Land (bei Schulen von besonderer Be- deutung)	<u>Gemeinde</u> Amt <u>Landkreis</u> Land	<u>Kreisfreie Stadt</u> <u>Landkreis</u> Gemeinde Schulverband
	§§ 5 u. 11 SchUVG	§§ 2 - 4 SchVG	§§ 10 u. 11 SchVG	§§ 14 u. 16 SchVG
B. <u>Aufgaben- träger</u> 1. Personal- kosten für Lehrkräfte	<u>Land</u> Gemeinden u. Kreise leisten einen Schul- beitrag	<u>Land</u> Gemeinden, gemeinde- freie Gebiete und Landkreise leisten Beiträge an das Land	<u>Land</u>	<u>Land</u> 15 % kreisfreie Städte und Landkreise 5 % Schulortsgemeinden 20 % werden dem Land von o.a. Körperschaften jährl. bis einschl. 1974 erstattet §§ 21 u. 24 SchVG
	§§ 26 u.27 SchUVG	§ 14 SchVG	§ 3 SchFG	
2. Allgemeine Sachaus- gaben	<u>Schulträger</u>	<u>Schulträger</u>	<u>Schulträger</u> Land leistet Ergän- zungszuschüsse	<u>Schulträger</u>
	§ 17 SchUVG	§ 16 SchVG	§§ 1, 2 u. 9 SchFG	§ 27 SchVG
3. Ausgaben für Schul- bauten	<u>Schulträger</u> Kreis und Land gewäh- ren Zuschüsse	<u>Schulträger</u> Kreisschulbaukasse ge- währt zinslose Darle- hen, Land leistet nach Maßgabe d. Haushalts- plans u. d. Finanzkraft d. Trägers Beihilfe	<u>Schulträger</u> Land leistet Ergän- zungszuschüsse	<u>Schulträger</u> Land kann lei- stungsschwachen Schulträgern nach Maßgabe der Haus- haltungsmittel Bei- hilfen leisten
	§§ 17, 21 - 24 SchUVG	§§ 16 - 20 SchVG	§§ 1,2 u. 9 SchFG	§ 33 SchVG
4. Schüler- beförde- rung	<u>Schulträger</u> für Schüler, 5-9 Schuljahr, die außer- halb des Schulortes wohnen und auf eine regelmäßige Benutzung eines Verkehrsmittels angewiesen sind. Das Land leistet Ergänzung- zuschüsse § 35 SchUVG § 11 Ges. über Schulgeld- freiheit	-	<u>Schulträger</u> Land leistet unter be- stimmten Voraussetzun- gen (Mindestentfer- nung, Gefährlichkeit d. Schulwegs) Ergän- zungszuschüsse §§ 1,2,7 u.9 SchFG u. Ausführungsver- ordnung zu § 7 SchFG	-

*) Der in der Regel vorkommende Schulträger ist unterstrichen.

im Schulwesen (Stand 1970)

sien

Rheinland-Pfalz	Baden-Württemberg	Bayern	Saarland
<u>Land</u> Gemeinde Gemeindeverband Zweckverband	<u>Gemeinde</u> Landkreis Schulverband	<u>Gemeinde</u> Landkreis Bezirk Zweckverband Land	<u>Land</u> Gemeinde Gemeindeverband Schulverband
§§ 1 u. 16 Ges.ü.d. öffentl. höheren Schulen	§§ 12 u. 15 SchVOG	Art. 1 SchFG	§§ 56 u. 57 SchOG
<u>Staatliche Gymnasien</u> <u>Land</u> Kommunaler Kostenanteil 15 % <u>Kommunale Gymnasien</u> Schulträger Land gewährt Zuschüsse (je Planstelle 3/4 des Gehalts eines Studienrates)	<u>Land</u>	<u>Schulträger</u> bei kommunalen Schulen gewährt der Staat einen Lehrpersonalzuschuß	<u>Schulträger</u> Land trägt bzw. erstattet
§§ 7 u. 16 Ges.ü.d. öffentl. höheren Schulen	§ 15 FAG 1970	Art. 2 u. 7 SchFG	§§ 59 u. 60 SchOG
<u>Staatliche Gymnasien</u> <u>Land</u> Kommunaler Kostenanteil 15 % <u>Kommunale Gymnasien</u> Schulträger	<u>Schulträger</u> Schulträger erhält für jeden Schüler einen Sachkostenbeitrag	<u>Schulträger</u>	<u>Schulträger</u>
§§ 7 u. 16 Ges.ü.d. öffentl. höheren Schulen	§§ 15 u. 17 FAG 1970	Art. 2 Abs. 2 SchFG	§§ 62 u. 63 SchOG
<u>Staatliche Gymnasien</u> <u>Kreisfreie Städte u. Landkreise</u> (Baulastträger) Land leistet einen Anteil von 50 % der nicht gedeckten Baukosten, Land kann bis 80 % übernehmen <u>Kommunale Gymnasien</u> Schulträger	<u>Schulträger</u> Land leistet unter Berücksichtigung der Leistungsfähigkeit d. Trägers einen Zuschuß in Höhe von 20 - 40 %	<u>Schulträger</u> Das Land gewährt kommunalen Schulen Finanzhilfe im Rahmen der jährl. im Staatshaushalt für den kommunalen Finanzausgleich bereitgestellten Mittel	<u>Schulträger</u>
Land leistet Zuschüsse §§ 13 u. 16 Ges.ü.d. öffentl. höheren Schulen	§ 15 FAG 1970 i.V.m. §§ 1 u. 2 d. 3. Gesetzes über die Förderung des Schulhausbaus	Art. 2 u. 7 SchFG	§ 62 SchOG
-	<u>Schulträger</u> trägt die notwendigen Beförderungskosten für Schüler, die außerhalb ihrer Wohnge- meinde eine entsprechende Schule besuchen müssen. Die Kosten werden vom Land unter bestimmten Voraussetzungen erstattet § 18 FAG 1970	<u>Kreisfreie Stadt</u> <u>Landkreis</u> des gewöhnlichen Aufenthalts des Schülers. Das Land ersetzt 80 % der notwendigen Kosten Art. 1 u. 4 d. Gesetzes über die Kostenfreiheit des Schulwegs	-

1. Übersicht zur Lastenverteilung

Berufs

A. Schulträger B. Aufgabenträger	Schleswig- Holstein	Nieder- sachsen	Nordrhein- Westfalen	Hessen
A. <u>Schulträger</u> *)	<u>Kreis</u> <u>Kreisfreie Stadt</u> Träger können ferner sein: a) Industrie- u. Handelskammer, b) Handwerkskammer, c) Landwirtschafts- kammer, d) Innungen u. In- nungsverbände § 6 SchUVG	<u>Landkreis</u> <u>Kreisfreie Stadt</u> Land (bei Schulen von besonderer Be- deutung) §§ 2 - 4 SchVG	<u>Kreisfreie Stadt</u> <u>Landkreis</u> Gemeinde Amt Land Schulverband In Heimen der Für- sorgeerziehung und freiwilligen Erzie- hungshilfe: Land- schaftsverbände §§ 10. u. 11 SchVG	<u>Kreisfreie Stadt</u> <u>Landkreis</u> Gemeinde Schulverband §§ 14 u. 16 SchVG
B. <u>Aufgaben- träger</u> 1. Personal- kosten für Lehrkräfte	<u>Land</u> Gemeinden u. Kreise leisten einen Schulbeitrag §§ 26 u. 27 SchUVG	<u>Land</u> Gemeinden, gemeinde- freie Gebiete und Landkreise leisten Beiträge an das Land § 14 SchVG	<u>Land</u> § 3 SchFG	<u>Land</u> Kreisfreie Städte und Landkreise erstatten jährl. bis einschl. 1974 dem Land 20 % d. Kosten §§ 21 u. 25 SchVG
2. <u>Allgemeine Sachaus- gaben</u>	<u>Schulträger</u> § 17 SchUVG	<u>Schulträger</u> § 16 SchVG	<u>Schulträger</u> Land gewährt Ergän- zungszuschüsse §§ 1, 2 u. 9 SchFG	<u>Schulträger</u> § 27 SchVG
3. <u>Ausgaben für Schul- bauten</u>	<u>Schulträger</u> Kreis und Land gewäh- ren kommunalen Trä- gern Zuschüsse §§ 17, 21 - 24 SchUVG	<u>Schulträger</u> Kreisschulbaukasse gewährt zinslose Dar- lehen, Land leistet nach Maßgabe d. Haus- haltsplans und der Finanzkraft d. Trägers Beihilfe §§ 16 - 20 SchVG	<u>Schulträger</u> Land gewährt Ergän- zungszuschüsse §§ 1, 2 u. 9 SchFG	<u>Schulträger</u> Land kann leistungs- schwachen Schulträgern nach Maßgabe der Haus- haltsmittel Beihilfen leisten § 33 SchVG
4. <u>Schüler- beförde- rung</u>	-	-	<u>Schulträger</u> Das Land gewährt unter bestimmten Vorausset- zungen Ergänzungszu- schüsse §§ 1, 2, 7 u. 9 SchFG u. Ausführungsverordnung zu § 7 SchFG	-

*) Der in der Regel vorkommende Schulträger ist unterstrichen.

im Schulwesen (Stand 1970)

schulen

Rheinland-Pfalz	Baden-Württemberg	Bayern	Saarland
<u>Kreisfreie Stadt</u> <u>Landkreis</u> Große kreisangehörige Stadt	<u>Landkreis</u> <u>Stadtkreis</u> Gemeinde Schulverband	<u>Kreisfreie Gemeinde</u> <u>Landkreis</u> Berufsschulverband <u>Land</u>	<u>Landkreis</u> <u>Kreisfreie Stadt</u> Schulverband
§ 5 BerSchG	§§ 12 u. 15 SchVOG	Art. 4 - 10 Gesetz ü. Berufsschulen	§§ 56 u. 57 SchOG
<u>Schulträger</u> mit Ausnahme der landwirtschaftl. Berufsschulklassen, die das Land bereitstellt. Land leistet Zuschüsse von 30 bis 40 % § 14 BerSchG	<u>Land</u> § 15 FAG 1970	<u>Schulträger</u> Land gewährt den Schulträgern einen Lehrpersonalzuschuß in Höhe von 70 % der Dienstbezüge Art. 21 Gesetz ü. Berufsschulen	<u>Schulträger</u> Land trägt bzw. erstattet §§ 59 u. 60 SchOG
<u>Schulträger</u> § 15 BerSchG	<u>Schulträger</u> Land gewährt im Rahmen d. Finanzausgleichs für jeden Schüler einen Sachkostenbeitrag §§ 15 u. 17 FAG 1970	<u>Schulträger</u> Art. 20 Gesetz ü. Berufsschulen	<u>Schulträger</u> Land gewährt aufgrund des Finanzausgleichs einen Sachkostenbeitrag §§ 62 u. 63 SchOG i.V.m. § 32 FAG
<u>Schulträger</u> Land gewährt unter Berücksichtigung der Finanzkraft nach Maßgabe der Haushaltsmittel Zuschüsse § 18 BerSchG	<u>Schulträger</u> Land leistet unter Berücksichtigung d. Leistungsfähigkeit d. Trägers einen Zuschuß in Höhe von 20 - 40 % § 15 FAG 1970 i.V.m. §§ 1 u. 2 d. 3. Ges. über die Förderung d. Schulhausbaus	<u>Schulträger</u> Land gewährt Finanzhilfe im Rahmen der jährl. Mittelbereitstellung im Haushalt für den kommunalen Finanzausgleich Art. 24 Gesetz ü. Berufsschulen	<u>Schulträger</u> Land gewährt aufgrund des Finanzausgleichs einen Sachkostenbeitrag §§ 62, 63 SchOG i.V.m. § 32 FAG
-	<u>Schulträger</u> trägt die notwendigen Beförderungskosten für Schüler, die außerhalb des Land- oder Stadtkreises eine entsprechende Schule besuchen müssen. Das Land erstattet diese Kosten § 18 FAG 1970	<u>Kreisfreie Stadt</u> <u>Landkreis</u> des gewöhnlichen Aufenthalts des Schülers. Das Land ersetzt 80 % der notwendigen Kosten Art. 1 u. 4 d. Ges. ü. d. Kostenfreiheit d. Schulwegs	-

1. Übersicht zur Lastenverteilung

Berufsfach

A. Schulträger B. Aufgabenträger	Schleswig- Holstein	Nieder- sachsen	Nordrhein- Westfalen	Hessen
A. <u>Schulträger</u> *)	<u>Kreis</u> <u>Kreisfreie Stadt</u> <u>Land</u> Träger landwirt- schaftlicher Be- rufsfachschulen auch Landwirtschafts- kammer § 7 SchUVG	<u>Landkreis</u> <u>Kreisfreie Stadt</u> Land (bei Schulen von besonderer Bedeutung) §§ 2 - 4 SchVG	<u>Gemeinde</u> Amt Landkreis Land §§ 10 u. 11 SchVG	<u>Kreisfreie Stadt</u> <u>Landkreis</u> Gemeinde Schulverband §§ 14 u. 16 SchVG
B. <u>Aufgaben- träger</u> 1. Personal- kosten für Lehrkräfte	<u>Land</u> Landwirtschafts- kammer, Gemeinden u. Kreise leisten einen Schulbeitrag §§ 26 u. 27 SchUVG	<u>Land</u> Gemeinden, gemeinde- freie Gebiete und Landkreise leisten Beiträge an das Land § 14 SchVG	<u>Land</u> § 3 SchFG	<u>Land</u> Kreisfreie Städte und Landkreise erstatten jährl. bis einschl. 1974 dem Land 20 % d. Kosten §§ 21 u. 25 SchVG
2. Allgemeine Sachaus- gaben	<u>Schulträger</u> § 17 SchUVG	<u>Schulträger</u> § 16 SchVG	<u>Schulträger</u> Land gewährt Ergän- zungszuschüsse §§ 1, 2 u. 9 SchFG	<u>Schulträger</u> § 27 SchVG
3. Ausgaben für Schul- bauten	<u>Schulträger</u> Kreis und Land gewäh- ren kommunalen Trä- gern Zuschüsse §§ 17, 21 - 24 SchUVG	<u>Schulträger</u> Kreisschulbaukasse gewährt zinslose Dar- lehen. Land leistet nach Maßgabe d. Haus- haltsplans und der Finanzkraft d. Trä- gers Beihilfe §§ 16 - 20 SchVG	<u>Schulträger</u> Land gewährt Ergän- zungszuschüsse §§ 1, 2 u. 9 SchFG	<u>Schulträger</u> Land kann leistungs- schwachen Schulträgern nach Maßgabe der Haus- haltungsmittel Beihilfen leisten § 33 SchVG
4. Schüler- beförde- rung	-	-	-	-

*) Der in der Regel vorkommende Schulträger ist unterstrichen.

1) 1970 in den gesetzlichen Bestimmungen nicht ausdrücklich erwähnt. Das Land gewährte bis zur Regelung der Lastenver-

im Schulwesen (Stand 1970)

schulen

Rheinland- Pfalz	Baden- Württemberg	Bayern	Saarland
<u>Gemeinde</u> <u>Gemeindeverband</u> <u>Zweckverband</u>	<u>Landkreis</u> <u>Stadtkreis</u> <u>Gemeinde</u> <u>Schulverband</u>	<u>Kreisfreie Stadt</u> <u>Landkreis</u> <u>Land</u>	<u>Land</u> <u>Gemeinde</u> <u>Gemeindeverband</u> <u>Schulverband</u>
§ 5 BerSchG	§§ 12 u. 15 SchVOG	Art. 2 GbSch ¹⁾	§§ 56 u. 57 SchOG
<u>Schulträger</u> Land leistet Zuschüsse von 30 bis 40 %	<u>Land</u>	<u>Schulträger</u> Land gewährt kommunalen Schulträgern unter bestimm- ten Voraussetzungen einen Lehrpersonalzuschuß	<u>Schulträger</u> Land trägt bzw. erstattet
§ 14 BerSchG	§ 15 FAG 1970	Art. 4, 5, 53 u. 54 GbSch ¹⁾	§§ 59 u. 60 SchOG
<u>Schulträger</u>	<u>Schulträger</u> Land gewährt im Rahmen d. Finanzausgleichs für jeden Schüler einen Sachkosten- beitrag	<u>Schulträger</u> Bei staatl. Schulen wirken das Land und eine kommunale Körperschaft bei der Be- darfsaufbringung mit	<u>Schulträger</u>
§ 15 BerSchG	§§ 15 u. 16 FAG 1970 Schullastenverordnung	Art. 4, 5 u. 52 GbSch ¹⁾	§§ 62 u. 63 SchOG
<u>Schulträger</u> Land gewährt unter Berück- sichtigung der Finanzkraft d. Schulträger nach Maßgabe der Haushaltsmittel Zu- schüsse	<u>Schulträger</u> Land gewährt unter Berück- sichtigung d. Leistungs- fähigkeit d. Trägers einen Zuschuß in Höhe von 20 - 40 %	<u>Schulträger</u> Land gewährt Finanzhilfe im Rahmen d. jährl. Mittelbe- reitstellung im Haushalt für den kommunalen Finanz- ausgleich	<u>Schulträger</u>
§ 18 BerSchG	§ 15 FAG 1970 i.V.m.§§ 1 u.2 des 3. Ges. über die För- derung d. Schulhausbaus	Art. 4, 5 u. 7 GbSch ¹⁾	§§ 62 u. 63 SchOG
-	-	<u>Kreisfreie Stadt</u> <u>Landkreis</u> des gewöhnlichen Aufenthalts des Schülers Das Land ersetzt 80 % der notwendigen Kosten Art. 1 u. 4 des Gesetzes über die Kostenfreiheit des Schulwegs	-

teilung durch das Gesetz über das berufliche Schulwesen v. 15.6.72 Zuschüsse im Rahmen der bewilligten Haushaltsmittel.

1. Übersicht zur Lastenverteilung

Fach

A. Schulträger B. Aufgabenträger	Schleswig- Holstein	Nieder- sachsen	Nordrhein- Westfalen	Hessen
A. Schulträger *)	<u>Kreis</u> <u>Kreisfreie Stadt</u> <u>Land</u> Träger landwirtschaftlicher Fachschulen auch Landwirtschaftskammer § 8 SchUVG	<u>Landkreis</u> <u>Kreisfreie Stadt</u> Land (bei Schulen von besonderer Bedeutung) §§ 2 - 4 SchVG	<u>Gemeinde</u> <u>Amt</u> <u>Landkreis</u> Land §§ 10 u. 11 SchVG	<u>Kreisfreie Stadt</u> <u>Landkreis</u> <u>Gemeinde</u> Bei landwirtschaftlichen Fachschulen: Land, bei Fachschulen der Sozialpädagogik auch Landeswohlfahrtsverband §§ 14 - 16 SchVG
B. Aufgaben träger 1. Personal- kosten für Lehrkräfte	<u>Land</u> Landwirtschaftskammer Gemeinden u. Kreise leisten einen Schulbeitrag §§ 26 u. 27 SchUVG	<u>Land</u> Gemeinden, gemeindefreie Gebiete u. Landkreise leisten Beiträge an das Land § 14 SchVG	<u>Land</u> Land gewährt Ergänzungszuschüsse § 3 SchFG	<u>Land</u> Kreisfreie Städte und Landkreise erstatten jährl. bis einschl. 1974 dem Land 20 % d. Kosten. Keine Erstattung, wenn das Land Schulträger ist §§ 21 u. 25 SchVG
2. Allgemeine Sachaus- gaben	<u>Schulträger</u> § 17 SchUVG	<u>Schulträger</u> § 16 SchVG	<u>Schulträger</u> Land gewährt Ergänzungszuschüsse §§ 1, 2 u. 9 SchFG	<u>Schulträger</u> § 27 SchVG
3. Ausgaben für Schul- bauten	<u>Schulträger</u> Kreis u. Land gewähren kommunalen Trägern Zuschüsse §§ 17, 21 - 24 SchUVG	<u>Schulträger</u> Kreisschulbaukasse gewährt zinslose Darlehen, Land leistet nach Maßgabe d. Haushaltsplans und der Finanzkraft d. Trägers Beihilfe §§ 16 - 20 SchVG	<u>Schulträger</u> Land gewährt Ergänzungszuschüsse §§ 1, 2 u. 9 SchFG	<u>Schulträger</u> Land kann leistungsschwachen Schulträgern nach Maßgabe der Haushaltsmittel Beihilfen leisten § 33 SchVG
4. Schüler- beförde- rung	-	-	-	-

*) Der in der Regel vorkommende Schulträger ist unterstrichen.

1) 1970 in den gesetzlichen Bestimmungen nicht ausdrücklich erwähnt. Das Land gewährte bis zur Regelung der Lastenver

im Schulwesen (Stand 1970)

schulen

Rheinland- Pfalz	Baden- Württemberg	Bayern	Saarland
<u>Gemeinde</u> Gemeindeverband Zweckverband <u>Land</u>	<u>Landkreis</u> Stadtkreis Gemeinde Schulverband	<u>Kreisfreie Gemeinde</u> <u>Landkreis</u> <u>Land</u>	<u>Land</u> Gemeinde Gemeindeverband
§ 5 BerSchG	§§ 12 u. 15 SchVOG	Art. 2 6bSch ¹⁾	§§ 56 u. 57 SchOG
<u>Schulträger</u> Land leistet Zuschüsse von 30 - 40 %	<u>Land</u>	<u>Schulträger</u> Land gewährt den kommunalen Schulträgern unter bestimm- ten Voraussetzungen einen Lehrpersonalzuschuß	<u>Schulträger</u> Land trägt bzw. erstattet
§§ 14 u. 25 BerSchG	§ 15 FAG 1970	Art. 4,5,53 u. 54 6bSch ¹⁾	§§ 59 u. 60 SchOG
<u>Schulträger</u>	<u>Schulträger</u>	<u>Schulträger</u> Bei staatl. Schulen wirken Land u. eine kommunale Kör- perschaft bei Bedarfsauf- bringung mit	<u>Schulträger</u>
§ 15 BerSchG	§ 15 FAG 1970	Art. 4, 5 u. 7 6bSch ¹⁾	§§ 62 u. 63 SchOG
<u>Schulträger</u> Land gewährt unter Berück- sichtigung der Finanzkraft d. kommunalen Schulträger nach Maßgabe der Haushalts- mittel Zuschüsse	<u>Schulträger</u> Land gewährt unter Berück- sichtigung der Leistungs- fähigkeit des Trägers einen Zuschuß in Höhe von 20 - 40 %	<u>Schulträger</u> Land gewährt Finanzhilfe im Rahmen d. jährl. Mittelbe- reitstellung im Haushalt für den kommunalen Finanz- ausgleich	<u>Schulträger</u>
§ 18 BerSchG	§ 15 FAG 1970 i.V.m.§§ 1 u.2 d. 3. Ges. ü.d. Förderung d. Schulhausbaus	Art. 4, 5 u. 7 6bSch ¹⁾	§§ 62 u. 63 SchOG

Kreisfreie Stadt

Landkreis

d. gewöhnlichen Aufent-
halts des Schülers
Land ersetzt 80 % der
notwendigen Kosten
Art. 1 u. 4 d. Gesetzes
über die Kostenfreiheit
des Schulwegs

teilung durch das Gesetz über das berufliche Schulwesen v.15.6.72 Zuschüsse im Rahmen der bewilligten Haushaltsmittel.

2. Literaturverzeichnis

Titel der Veröffentlichung/des Beitrages	Erschienen in (Quelle)	Erscheinungsfolge bzw. Seitenangabe
Haushaltswirtschaft von Bund, Ländern und Gemeinden		
II. Jahresabschlüsse Öffentliche Finanzwirtschaft	Fachserie L, Reihe 1/II-j	jährlich
Staatliche und kommunale Ausgaben für Schulen 1962 bis 1965 1966 bis 1969	Fachserie L, Reihe 5	unregelmäßig
Finanzen der Hochschulen und sonstige staatliche und kommunale Förderung der Wissenschaft 1961 bis 1965 1965 bis 1968	Fachserie L, Reihe 5	unregelmäßig
Staatliche und kommunale Aufwendungen für Schulen und ihre Finanzierung	Wirtschaft und Statistik, Heft 7/1963	Seite 434
Staatlicher und kommunaler Aufwand für Hochschulen und sonstige wissen- schaftliche Aufgaben	Wirtschaft und Statistik, Heft 8/1964	Seite 477
Staatliche und kommunale Aufwendungen für Theater, Museen und sonstige kulturelle Aufwendungen	Wirtschaft und Statistik, Heft 11/1964	Seite 628
Öffentliche Ausgaben für Bildung und Wissenschaft (1913 bis 1963)	Wirtschaft und Statistik, Heft 6/1966	Seite 367
Finanzen der Theater und Orchester	Wirtschaft und Statistik, Heft 8/1968	Seite 407
Zur Problematik der Erfassung und Darstellung der Ausgaben für wissen- schaftliche Hochschulen	Wirtschaft und Statistik, Heft 11/1968	Seite 535
Staatliche und kommunale Ausgaben für Ingenieurschulen	Wirtschaft und Statistik, Heft 12/1968	Seite 615
Struktur der Hochschulausgaben	Wirtschaft und Statistik, Heft 7/1969	Seite 386
Staatliche und kommunale Ausgaben für Schulen	Wirtschaft und Statistik, Heft 8/1969	Seite 466
Ausgaben für Universitäten und technische Hochschulen 1968	Wirtschaft und Statistik, Heft 9/1969	Seite 525
Finanzwirtschaftliche Aspekte der Aufgaben- und Lastenverteilung im Unterrichtswesen	Wirtschaft und Statistik, Heft 12/1969	Seite 671
Ausgaben für Bildung und Wissen- schaft 1968	Wirtschaft und Statistik, Heft 9/1970	Seite 477
Staatliche und kommunale Ausgaben für höhere Schulen	Wirtschaft und Statistik, Heft 10/1970	Seite 528
Bildung und Wissenschaft als finanz- statistisches Problem	Wirtschaft und Statistik, Heft 6/1971	Seite 335
Staatliche und kommunale Ausgaben für Schulen	Wirtschaft und Statistik, Heft 12/1971	Seite 777
Staatliche und kommunale Aufwendungen für Theater, Museen und sonstige kulturelle Aufgaben	Wirtschaft und Statistik, Heft 5/1972	Seite 304
Öffentliche Ausgaben für Bildung und Wissenschaft 1970	Wirtschaft und Statistik, Heft 9/1972	Seite 521