

STATISTISCHES
BUNDESAMT
WIESBADEN

FACHSERIE L


FINANZEN UND STEUERN

Reihe 5

Sonderbeiträge zur Finanzstatistik

**Ausgaben der öffentlichen Haushalte
für Soziale Sicherung**

1971



Bestellnummer: 300540 – 710000

VERLAG W. KOHLHAMMER, STUTTGART UND MAINZ

Erschienen im September 1974

Nachdruck - auch auszugsweise - nur mit Quellenangabe gestattet

Preis: DM 9,-

Vorbemerkung

Mit dem vorliegenden Band wird die Veröffentlichung von Ergebnissen der Jahresrechnungsstatistiken über staatliche und kommunale Ausgaben und Einnahmen für "Soziale Sicherung, soziale Kriegsfolgeaufgaben, Wiedergutmachung" fortgesetzt. Ein Gesamtüberblick und eine Erläuterung der Ergebnisse wurden bereits vorab in "Wirtschaft und Statistik", Heft 12/1973 veröffentlicht.

Der Darstellung der Ausgaben (und Einnahmen) für 1971 liegt - im Zusammenhang mit der ab 1970 geänderten Haushaltssystematik für Bund und Länder - ebenfalls wie erstmals im Bericht für das Vorjahr die neue Konzeption zur Veröffentlichung finanzstatistischer Daten zugrunde (siehe WiSta 11/1970, S. 543 ff.). Weitere Einzelheiten hierzu enthalten die "Allgemeinen und methodischen Erläuterungen" des vorliegenden Berichts. Methodische und systematische Änderungen wurden nicht vorgenommen. Lediglich die Aufgabenbereiche "Altershilfe für Landwirte", "Leistungen nach dem Unterhaltssicherungsgesetz" und "Übrige soziale Angelegenheiten" wurden besonders ausgegliedert.

Neben den Angaben über den Sozialaufwand von Bund, Lastenausgleichsfonds, ERP-Sondervermögen, Ländern, Gemeinden und Gemeindeverbänden wurden in den "Zusammenfassenden Übersichten" wieder die Ausgaben und Einnahmen der Sozialversicherungsträger nachrichtlich mit aufgeführt.

Inhalt

Seite

Textteil

I. Allgemeine und methodische Erläuterungen		
1. Rechtsgrundlage	6	
2. Berichtskreis	6	
3. Konzeption der Veröffentlichung	6	
4. Finanzstatistische Begriffe	7	
5. Sonstige Hinweise	8	
II. Systematische Übersichten		
1. Übersicht über die Zuordnung der Funktionsziffern/Gliederungsnummern zu den Funktionen/Aufgabenbereichen und Erläuterungen zum Inhalt	9	
2. Übersicht über die Zuordnung der Gruppierungsnummern zu den Ausgabe-/ Einnahmearten und Erläuterungen zum Inhalt	17	
III. Zusammenfassende Übersichten		
1. Ausgaben der öffentlichen Haushalte für Soziale Sicherung, soziale Kriegsfolgeaufgaben, Wiedergutmachung nach Aufgabenbereichen	22	
2. Ausgaben der öffentlichen Haushalte für Soziale Sicherung, soziale Kriegsfolgeaufgaben, Wiedergutmachung nach Körperschaftsgruppen und Aufgabenbereichen	22	
3. Ausgaben der öffentlichen Haushalte für Soziale Sicherung, soziale Kriegsfolgeaufgaben, Wiedergutmachung nach Aufgabenbereichen und Ausgabearten	24	
4. Ausgaben der Länder und Gemeinden (Gv.) für Soziale Sicherung, soziale Kriegsfolgeaufgaben, Wiedergutmachung nach Aufgabenbereichen	26	
5. Ausgaben und Einnahmen der Sozialversicherung 1971	28	
IV. Schaubilder	29	
T a b e l l e n t e i l (lt. besonderem Verzeichnis)		31
A n h a n g		
1. Wichtige gesetzliche Bestimmungen für die Finanzwirtschaft auf dem Gebiet der sozialen Sicherung (Auswahl) Stand Ende 1971	120	
2. Literaturverzeichnis	123	

Die Angaben beziehen sich auf das Bundesgebiet.

Zeichenerklärung

- = nichts vorhanden
- . = kein Nachweis vorhanden

Abkürzung

F = Funktion

I. Allgemeine und methodische Erläuterungen

1. Rechtsgrundlage

Rechtsgrundlage für die in diesem Bericht enthaltenen Finanzdaten der öffentlichen Haushalte für Soziale Sicherung, soziale Kriegsfolgeaufgaben, Wiedergutmachung ist das Gesetz über die Finanzstatistik vom 8. Juni 1960 (BGBl. I S. 322). Nach § 2 Nr. 1 und § 3 Nr. 1 des Gesetzes werden

die rechnungsmäßigen Einnahmen und Ausgaben des Bundes, der Länder, der Gemeinden und der Gemeindeverbände im Rahmen des Finanzstatistischen Kennziffernplans gegliedert nach Aufgabenbereichen (Verwaltungszweigen) und gruppiert nach Einnahme- und Ausgabearten

jährlich erfaßt.

Außer den genannten Gebietskörperschaften sind auch die Sondervermögen des Bundes - Lastenausgleichsfonds und ERP-Sondervermögen - berichtspflichtig.

2. Berichtskreis

Die Jahresrechnungsstatistik der Staats- und Kommunalfinanzen - Stand 1971 - erfaßt die Ausgaben und Einnahmen folgender Gebietskörperschaften (Verwaltungen):

Bund

Lastenausgleichsfonds

ERP-Sondervermögen

Länder einschl. Stadtstaaten Hamburg, Bremen (mit Stadtgemeinden Bremen und Bremerhaven) und Berlin (West) sowie Landessozialhilfeverband Oldenburg

Gemeinden, Ämter, Samtgemeinden, Verbandsgemeinden, Landkreise, Bezirksverbände, regionale Gemeindeverbände (z.Z. 7 Bezirke in Bayern, ferner Bezirksverband Pfalz, Landeswohlfahrtsverband Baden, Landeswohlfahrtsverband Württemberg-Hohenzollern, Landeswohlfahrtsverband Hessen, Landschaftsverband Rheinland und Landschaftsverband Westfalen-Lippe).

In der vorliegenden Darstellung des Aufgabenbereichs "Soziale Sicherung" sind - wie auch schon bisher - die Ausgaben und Einnahmen der einzelnen Zweige der Sozialversicherung (gesetzliche Kranken- und Unfallversicherung, Rentenversicherungen der Arbeiter und Angeestellten, Knappschaftliche Rentenversicherung, Altershilfe für Landwirte und Arbeitslosenversicherung) nicht berücksichtigt. Im Rahmen der Novellierung des Finanzstatistischen Gesetzes ist jedoch vorgesehen, künf-

tig auch die Sozialversicherung mit ihren Ausgaben und Einnahmen (als besondere öffentliche Ebene) mit in die Finanzstatistik einzubeziehen.

Im Hinblick auf diese Erweiterung der finanzstatistischen Darstellung des öffentlichen Bereichs werden deshalb bereits ab Rechnungsjahr 1966 die vom Bundesministerium für Arbeit und Sozialordnung und von der Bundesanstalt für Arbeit festgestellten Ausgaben und Einnahmen für die einzelnen Zweige der Sozialversicherung in den Veröffentlichungen über die Öffentliche Finanzwirtschaft¹⁾ nachrichtlich ausgewiesen. Dieser Handhabung entsprechend enthält der vorliegende Bericht über die "Soziale Sicherung usw." ebenfalls nachrichtlich eine Übersicht über die Ausgaben und Einnahmen der Sozialversicherungsträger für das Jahr 1971. Hierbei handelt es sich jedoch lediglich nur um einige zusammengefaßte Ausgaben und Einnahmen, die nicht ohne weiteres in das Schema der finanzstatistischen Darstellung für die öffentlichen Haushalte übernommen werden können.

3. Konzeption der Veröffentlichung

Die Gliederung der finanzstatistischen Ergebnisse nach Aufgabenbereichen (Funktionen) und die Gruppierung nach Einnahme-/Ausgabearten schließt eng an die staatliche Haushaltssystematik an. Für die Gemeinden und Gemeindeverbände, bei denen eine mit dem staatlichen Bereich weitgehend abgestimmte Gliederungs- und Gruppierungssystematik nicht vor 1974 eingeführt wird, ist ein Übergangsprogramm entwickelt worden, das die Zusammenführung mit den Daten der Staatsfinanzstatistik ermöglicht. Zu dem Inhalt der Aufgabenbereiche und der Ausgabe-/Einnahmearten im einzelnen siehe die systematische Übersicht auf Seite 9.

Im Tabellenteil dieser Veröffentlichung werden die Ergebnisse nach "finanzwirtschaftlicher Gruppierung" dargeboten. Die finanzwirtschaftliche Gruppierung hat zum Ziel, die Ausgaben der finanzstatistisch

1) Siehe "Öffentliche Finanzwirtschaft" für die Jahre 1966, 1967, 1968, 1969 und 1970 in der Fachserie L "Finanzen und Steuern", Reihe 1/II.

erfaßten Verwaltungen für Personal, laufenden Sachaufwand und Investitionen von den Zahlungen an andere Bereiche (auch andere öffentliche Verwaltungen) zu unterscheiden. Die sich aus der Aufgabenerfüllung ergebenden Ausgaben werden – soweit es sich nicht um Zahlungen an (in der Finanzstatistik erfaßte) Verwaltungen handelt – unter dem Begriff "Unmittelbare Ausgaben" zusammengefaßt. Dabei ist es ohne Belang, ob und inwieweit andere Verwaltungen durch Zuweisungen oder Darlehen an ihrer Finanzierung beteiligt sind. Die unter Berücksichtigung des Zahlungsverkehrs der Verwaltungen untereinander verbleibenden Ausgaben werden durch die "Nettoausgaben" dargestellt. Sie zeigen die Höhe der aus "eigenen" Einnahmequellen aufzubringenden Mittel. Dazu gehören sowohl die "Unmittelbaren Einnahmen" in analoger Abgrenzung der entsprechenden Ausgaben, als auch Einnahmen des Gesamthaushalts (Gesamtdruckungsmittel).

Der Tabellenteil zeigt die Ausgaben und die unmittelbaren Einnahmen für die Aufgabenbereiche der "Sozialen Sicherung, sozialen Kriegsfolgeaufgaben und Wiedergutmachung" in der finanzstatistisch möglichen Tiefengliederung (Funktionen). Diese finanzwirtschaftliche Konzeption enthält nicht die neben der laufenden und der Kapitalrechnung gebildete finanzstatistische Gruppe der "Besonderen Finanzierungsvorgänge" ("periodenfremde Finanztransaktionen). Die hierunter zusammengefaßte Schulden- und Rücklagenbewegung (Aufnahmen, Tilgung, Entnahmen, Zuführungen) sowie die Abwicklung der Vorjahre betreffen ausschließlich den Gesamthaushalt (im kommunalen Bereich haushaltsrechtlich erst nach der Neuordnung im Jahre 1974) und sind deshalb einzelnen Funktionen nicht zurechenbar.

In diesem Zusammenhang wird auch darauf hingewiesen, daß die Finanzstatistik bereits

seit 1963 die Ausgaben für Versorgung und Zinsen zentral bei der Funktion "Allgemeine Finanzwirtschaft" und nicht bei den einzelnen Aufgabenbereichen nachweist. Außerdem werden haushaltstechnische Verrechnungen im staatlichen Bereich nicht in die finanzstatistische Darstellung einbezogen.

4. Finanzstatistische Begriffe

4.1 Laufende Rechnung

Zur laufenden Rechnung gehören alle Ausgaben und Einnahmen, die im Rahmen des Verwaltungsvollzugs sowie des Betriebs von Einrichtungen und Anstalten anfallen und nicht vermögenswirksam sind, z.B. Personalausgaben, laufender Sachaufwand, Zuweisungen und Zuschüsse für laufende Zwecke (Einkommensübertragungen), Gebühreneinnahmen, Steuern u.dgl.

4.2 Kapitalrechnung

Die Kapitalrechnung umfaßt alle Ausgaben und Einnahmen, die eine Vermögensänderung herbeiführen oder der Finanzierung von Investitionen dienen (ohne "Besondere Finanzierungsvorgänge"), z.B. Baumaßnahmen, Erwerb oder Veräußerung von Sachvermögen, Zuweisungen und Zuschüsse für Investitionen, sonstige Vermögensübertragungen, Darlehensgewährung und -rückflüsse u.dgl.

4.3 Ausgaben/Einnahmen (ohne besondere Finanzierungsvorgänge)

Summe der Ausgaben und Einnahmen der laufenden Rechnung und der Kapitalrechnung abzüglich der von gleicher Ebene (Verwaltung) empfangenen Zahlungen (Zuweisungen, Schuldendiensthilfen, Schuldenaufnahmen, Darlehensrückflüsse, Zinseinnahmen).

4.4 Unmittelbare Ausgaben

Die unmittelbaren Ausgaben zeigen die im Zuge der Aufgabenerfüllung von den einzel-

Gebietskörperschaft Verwaltungsebene	Bereinigt um Zahlungen von ...				
	Bund	LAF	ERP-Sondervermögen	Länder	Gemeinden (Gv.)
Insgesamt	x	x	x	x	x
Staatliche Verwaltungen	x	x	x	x	
Bund einschl. LAF und ERP-Sondervermögen	x	x	x		
Länder einschl. Gemeinden (Gv.) ...				x	x
Länder				x	
Gemeinden (Gv.)					x

nen Verwaltungen bzw. Ebenen getätigten Ausgaben (ohne Zahlungen an andere Verwaltungen).

4.5 Nettoausgaben

Ausgaben der laufenden Rechnung und der Kapitalrechnung abzüglich Zahlungen von anderen Verwaltungen. Die Nettoausgaben zeigen die Höhe der aus zweckgebundenen Einnahmen oder Gesamtdeckungsmitteln zu finanzierenden Ausgaben der Funktionen, der Ebene oder aller Ebenen.

5. Sonstige Hinweise

Regionale Vergleichbarkeit der Daten

Bei der Anwendung der neuen staatlichen Haushaltssystematik in den Ländern ergaben sich gewisse Anlaufschwierigkeiten. Sie bestehen vor allem in einer unterschiedlichen

Auffassung über die systematische Zuordnung einiger Finanzvorfälle zu den Funktionen und/oder zu den Ausgabe-/Einnahmearten. Diese Unterschiede lassen sich erst im Laufe mehrerer Jahre überwinden. Deshalb ist ein Vergleich zwischen den einzelnen Ländern nur bedingt möglich.

Vergleichbarkeit mit Vorjahreszahlen

Die in den "Zusammenfassenden Übersichten" für die Vorjahre (1969 und 1968) enthaltenen Daten sind wegen der schematischen Umrechnung auf die neue Systematik nicht in vollem Umfang mit den Zahlen für die Jahre 1970 und 1971 vergleichbar. Erläuterungen zu den wichtigsten Abweichungen der Ergebnisse für das Rechnungsjahr 1970 gegenüber früheren Veröffentlichungen enthält der Bericht über die "Ausgaben der öffentlichen Haushalte für soziale Sicherung 1970".

II. Systematische Übersichten

1. Übersicht über die Zuordnung der Funktionsziffern/Gliederungsnummern zu den Funktionen/Aufgabenbereichen und Erläuterungen zum Inhalt

Veröffent- lichungs- tabelle Nr. 1)	Bezeichnung und Inhalt des Aufgabenbereiches	Bund/Länder Funktions- ziffern	Gemeinden (Gv.) Gliederungs- nummern 2)
3001	<u>Soziale Sicherung, soziale Kriegsfolgeaufgaben, Wiedergutmachung</u> Summe 3002, 3010, 3017, 3027, 3035, 3040, 3041, 3042	2	4 ohne 480
3002	<u>Verwaltung</u> Summe 3003 bis 3009	21	40 (I)
3003	Versicherungsbehörden Bundes-, Landes-, Gemeindeversicherungsamt; Landes- aufsichtsamt, -prüfungsamt für Sozialversicherung; Oberversicherungsamt, Versicherungskammer; Bundes-, Landesausführungsbehörde für Unfallversicherung; Eigenunfallversicherung der Gemeinden	211	.
3004	Sozialamt, Sozialhilfeverband, Landeswohl- fahrtsverband Landessozialhilfeverbände/Landeswohlfahrtsverbände - Verwaltung - (sofern in der Landesrechnung ent- halten); Landessozialamt/Landeswohlfahrtsamt; Für- sorgebehörden/Sozialämter einschl. Sozialabteilungen der Bezirks- und Ortsämter der Stadtstaaten; Landes- amt für Vertriebene, Amt für Vertriebene und Kriegs- geschädigte der Stadtstaaten; Hauptfürsorgestelle für Kriegsbeschädigte und Kriegshinterbliebene; Sozialamt; Sozialhilfeverwaltung; Wohlfahrtsamt; Verwaltung der Kriegsofferfürsorge; Verwaltung der Vertriebenen- und Flüchtlingsangelegenheiten; Verwaltung des Wohngeldes; Verwaltung der sonstigen sozialen Maßnahmen	212	400 bis 406 (I)
3005	Jugendämter Landesjugendamt; Jugendämter einschl. Jugendabtei- lungen der Bezirks- und Ortsämter der Stadtstaaten; Jugendbehörden; Jugendamt; Amtsvormundschaft; Fürsorgeerziehungsbehörde; Gemeindewaisenrat; Jugend- fürsorger(-innen): Jugendgerichtshilfe; Pflege- kinderaufsicht; Schutzaufsicht; Pflegeamt für gefähr- dete Jugendliche; Jugendpfleger	213	407 (I)
3006	Versorgungsämter Landesversorgungsamt; Versorgungsamt	214	-
3007	Lastenausgleichsverwaltung Bundesausgleichsamt; Landesausgleichsamt; Ausgleichs- amt; Vertreter der Interessen des Ausgleichsfonds; Heimatauskunftsstellen und Auskunftsstellen; Beschwerdeausschüsse; Vororte für Betriebsvergleiche	215	408 (I)
3008	Wiedergutmachungsbehörden Landesamt/Amt für Wiedergutmachung; Landesamt für Vermögenskontrolle und Wiedergutmachung; Landesent- schädigungsamt; Verwaltungsamt für innere Restitution; Sonderstandesamt Arolsen	216	-

Fußnoten siehe S. 16.

Veröffent- lichungs- tabelle Nr. 1)	Bezeichnung und Inhalt des Aufgabenbereiches	Bund/Länder Funktions- ziffern	Gemeinden (Gv.) Gliederungs- nummern 2)
3009	Sonstige Behörden im Bereich der sozialen Sicherung .. Bundesamt für die Anerkennung ausländischer Flücht- linge; Dienststellen des Notaufnahmeverfahrens; Deutsche Dienststelle für die Benachrichtigung der Angehörigen von Gefallenen der ehemaligen deutschen Wehrmacht, Berlin; Zentralstelle für den Bergmann- versorgungsschein bzw. entsprechender Verwaltungs- kosten; Verwaltungskostenanteil zur Versorgungs- anstalt des Bundes und der Länder; Pauschalabgeltung der persönlichen und sächlichen Verwaltungsausgaben der Bundesanstalt für Arbeit zur Durchführung des Bundeskindergeldgesetzes der Arbeitslosenhilfe der Hilfsmaßnahmen für Arbeitnehmer der Kohle- und Stahlindustrie sowie des Eisenerzbergbaues	219	-
3010	<u>Sozialversicherung einschl. Arbeitslosen-</u> <u>versicherung</u> Summe 3011 bis 3017	22	-
3011	Rentenversicherung der Angestellten und Arbeiter Zuweisungen des Bundes an die Rentenversicherung	221	-
3012	Knappschaftsversicherung Zuweisungen zu den Lasten der knappschaftlichen Renten- und Krankenversicherung; Bundeszuweisungen an die knappschaftliche Rentenversicherung/hütten- knappschaftliche Pensionsversicherung im Saarland; Bundeszuweisungen an die knappschaftliche Kranken- versicherung; Leistungen des Bundes an die knapp- schaftliche Rentenversicherung für Rechnung der Unternehmen des Steinkohle- und Eisenerzbergbaues	222	-
3013	Unfallversicherung Leistungen des Bundes als Versicherungsträger, z.B. für Bundesbetriebe die Bundesanstalt für Arbeit; Leistungen der Länder als Versicherungsträger, z.B. für Landesbetriebe; Fremdrenten in der Unfallversicherung; sonstige Leistungen des Bundes und der Länder in der Unfall- versicherung, z.B. an die Träger der landwirtschaft- lichen Unfallversicherung; Erstattung des Mehrauf- wandes der Träger der gesetzlichen Unfallversicherung an Verfolgte des Nationalsozialismus; Erstattungen von Aufwendungen des Trägers der Unfallversicherung des Bergbaues	223	-
3014	Krankenversicherung Leistungen und Erstattungen an die Träger der Krankenversicherung (ohne knappschaftliche Kranken- versicherung), z.B.: Erstattung der Aufwendungen der Sozialversiche- rungsträger für die Krankenhilfe an Heimkehrer Abdeckung der Verpflichtungen des Landes Berlin gegenüber der Allgemeinen Ortskrankenkasse Berlin und den Berliner Innungs- und Betriebskranken- kassen	224	-

Fußnoten siehe S. 16.

Veröffent- lichungs- tabelle Nr. 1)	Bezeichnung und Inhalt des Aufgabenbereiches	Bund/Länder Funktions- ziffern	Gemeinden (Gv.) Gliederungs- nummern 2)
3016	Altershilfe für Landwirte Altershilfe für Landwirte; Zuschüsse an die land- wirtschaftlichen Berufsgenossenschaften zur Senkung der Beiträge	226	-
3017	Sonstige Sozialversicherungen Sonstige Aufgaben im Rahmen der Sozialversicherung, z.B.: Erstattung von Leistungen gemäß Artikel 6 §§ 18 und 21 des Fremdreten- und Auslandsrenten-Neu- regelungsgesetzes Zuweisungen und Darlehen an die Sozialversiche- rungs- und Sozialleistungsträger zur Errichtung von Rehabilitationszentren Zusätzliche Versicherung der Angestellten und Arbeiter des Landes Berlin bei der Versorgungs- anstalt des Bundes und der Länder	229	-
3018	<u>Familien-, Sozial- und Jugendhilfe</u> Summe 3019 bis 3027	23	41, 42, 44; 43, 45 bis 47 u. 485 (I)
3019	Kindergeld Kindergeld nach dem Bundeskindergeldgesetz Kindergeldzahlungen der Gebietskörperschaften als Träger der gesetzlichen Unfallversicherung	231	-
3020	Mutterschutz Erstattung von Leistungen an die Träger der gesetz- lichen Krankenversicherung aufgrund des Mutterschutz- gesetzes	232	-
3021	Wohngeld Leistungen nach dem Wohngeldgesetz Durchführung des Wohngeldgesetzes	233	485 (I)
3022	Sozialhilfeleistungen Leistungen nach dem Bundessozialhilfegesetz Hilfen zum Lebensunterhalt Hilfen in besonderen Lebenslagen (Hilfe zum Aufbau oder zur Sicherung der Lebensgrundlage, Ausbil- dungshilfe, Vorbeugende Gesundheitshilfe, Kranken- hilfe, Hilfe für werdende Mütter und Wöchnerinnen, Eingliederungshilfe für Behinderte, Tuberkulose- hilfe, Blindenhilfe, Hilfe zur Pflege, Hilfe zur Weiterführung des Haushalts, Hilfe für Gefährdete, Altenhilfe, Sonstige Hilfe) einschl. der Leistungen an Kriegsfolgenhilfeempfänger im Sinne der Überleitungsgesetze Kosten der Kriegsopferfürsorge Leistungen an Beschädigte und Hinterbliebene nach dem Bundesversorgungsgesetz, ihnen gleichgestellte Personen sowie an Angehörige von Kriegsgefangenen, z.B.: Berufsfürsorgemaßnahmen, Erziehungsbeihilfen, ergänzende Hilfe zum Lebensunterhalt, Erholungs- fürsorge, Wohnungsfürsorge, sonstige Hilfen	234	41, 42, 44

Fußnoten siehe S. 16.

Veröffent- lichungs- tabelle Nr. 1)	Bezeichnung und Inhalt des Aufgabenbereiches	Bund/Länder Funktions- ziffern	Gemeinden (Gv.) Gliederungs- nummern 2)
	<p>Sonstige Aufwendungen der Sozialhilfeträger und ähnliche Leistungen, z.B.:</p> <p>Krankenversorgung nach dem LAG</p> <p>Weihnachtsbeihilfen an Sozialhilfeempfänger, Arbeitslose und sonstige Minderbemittelte</p> <p>Sozialhilfe, andere Unterstützungen und Beihilfen für Deutsche im Ausland</p> <p>Kosten nach dem Gesetz zur Bekämpfung der Geschlechtskrankheiten</p> <p>Fahrgelderstattung an Unternehmen gemäß dem Gesetz über die unentgeltliche Beförderung im Nahverkehr von Kriegs- und Wehrdienstbeschädigten sowie von anderen Behinderten</p>		
3023	<p>Einrichtungen der Sozialhilfe</p> <p>Eigene Einrichtungen, z.B.:</p> <p>Einrichtungen der Altenhilfe, Altenpflegeheime, Pflegeheime, Siechenheime, Obdachlosenheime und Notunterkünfte, Blindenheime, Erziehungs- und Bewahrhäuser für Erwachsene, Heime der Bahnhofsmision, Heime für entlassene Strafgefangene, Behindertenheime, Wärmestuben</p> <p>Rechtsauskunftstellen</p> <p>Durchgangs-, Notaufnahme- und Wohnlager</p> <p>Einrichtungen der Kriegsopferfürsorge</p>	235	43 (I)
3024	<p>Förderung der freien Wohlfahrtspflege</p> <p>Beiträge und Zuwendungen zur Förderung der freien Wohlfahrtspflege und deren Einrichtungen, z.B.:</p> <p>Arbeiterwohlfahrt, Caritasverband, Deutsches Rotes Kreuz, Evangelisches Hilfswerk, Innere Mission, Bund der Kriegsblinden Deutschlands e.V., Deutscher Gehörlosenbund, Jüdische Wohlfahrtsvereine, Wohltätigkeitsvereine</p> <p>Deutsche Hilfsvereine im Ausland</p> <p>Deutsche Seemannsheime im Ausland</p> <p>Internationale und in Deutschland tätige ausländische Wohlfahrtsorganisationen</p> <p>Beitrag an das Internationale Komitee vom Roten Kreuz in Genf</p>	236	470 (I)
3025	<p>Jugendhilfeleistungen</p> <p>Allgemeine Jugendhilfe auf den Gebieten des Jugendwohlfahrtsgesetzes, z.B.:</p> <p>Maßnahmen der Jugendfürsorge</p> <p>Freiwillige Erziehungshilfe und Fürsorge-erziehung</p> <p>Betreuung heimatloser Jugendlicher</p> <p>Beihilfen an jugendliche Zuwanderer für ihre Schul- und Berufsausbildung (einschl. Umschulung und Fortbildung)</p> <p>Sonstige Maßnahmen</p>	237	45 (I)
3026	<p>Einrichtungen der Jugendhilfe</p> <p>Anstalten und Einrichtungen der Träger der Jugendhilfe, z.B.:</p> <p>Einrichtungen der freiwilligen Erziehungshilfe und der Fürsorgeerziehung, wie Erziehungsheime, Schülerheime, Waisenhäuser, Säuglingsheime, Kinderheime, Findelheime, Kindergärten, Krippen usw.</p> <p>Kur-, Heil-, Genesungs- und Erholungsheime, Jugendfreizeitstätten, Jugendheime, Jugendwohnheime, Jugendherbergen, Schulungslager, Zeltlager usw.</p> <p>Sonstige Einrichtungen der Jugendhilfe, wie Erziehungsberatungsstellen, Jugendberatungsstellen, Jugendpfleger und ähnliches</p> <p>Bundesprüfstelle für jugendgefährdende Schriften</p>	238	46 (I)

Fußnoten siehe S. 16.

Veröffent- lichungs- tabelle Nr. 1)	Bezeichnung und Inhalt des Aufgabenbereiches	Bund/Länder Funktions- ziffern	Gemeinden (Gv.) Gliederungs- nummern 2)
3027	Förderung der freien Jugendhilfe Beiträge und Zuwendungen zur Förderung der freien Jugendhilfe und deren Einrichtungen, z.B.: Zuschüsse an Vereinigungen und Verbände der Jugendwohlfahrt, Jugendgemeinschaften und sonstige Träger der freien Jugendhilfe Deutsch-französisches Jugendwerk Weltkinderhilfswerk UNICEF Arbeitsgemeinschaften für Jugendpflege und Jugendwohlfahrt Förderung der freien Jugendhilfe im Rahmen der Jugendpläne (Bundesjugendplan, Landesjugendpläne) Zuschüsse für den Austausch jugendlicher Arbeitneh- mer im Bereich der EWG	239	471 (I)
3028	<u>Soziale Leistungen für Folgen von Krieg und</u> <u>politischen Ereignissen</u> Summe 3029 bis 3035	24	481, 483, 484 486, 490 (I)
3029	Leistungen der Kriegsopferversorgung und gleichartige Leistungen Aufwendungen für Kriegsbeschädigte, Kriegshinter- bliebene, ihnen gleichgestellte Personen und für Angehörige von Kriegsgefangenen nach dem Bundesver- sorgungsgesetz, dem Gesetz über die Unterhalts- beihilfe für Angehörige von Kriegsgefangenen, dem Häftlingshilfegesetz, dem Soldatenversorgungsgesetz, dem Gesetz über den zivilen Ersatzdienst, z.B.: Versorgungsbezüge (Renten) Unterstützungen, Kosten der Heilbehandlung Unterhaltsbeihilfen für Angehörige von Kriegs- gefangenen Leistungen nach dem Schwerbeschädigtengesetz, z.B.: Zuschüsse, Beihilfen, Darlehen Ausgleichsabgaben	241	-
3030	Einrichtungen der Kriegsopferversorgung Anstalten und Einrichtungen der Kriegsopfer- versorgung, z.B.: Versorgungskrankenhäuser, Versorgungsheilstätten, Versorgungskuranstalten, orthopädische Versor- gungsstellen, versorgungsärztliche Untersuchungs- stellen, Beschaffungsstellen für Heil- und Hilfs- mittel, Schulungsheime für Kriegsbeschädigte, Versehrtensport usw.	242	-
3031	Lastenausgleich Zuweisungen des Bundes und der Länder an den Lasten- ausgleichsfonds Bundesmittel zur Verstärkung des Härtefonds im Lastenausgleich Liquiditätshilfen, sonstige Leistungen an den Lastenausgleichsfonds Ausgaben des Lastenausgleichsfonds, z.B.: Hauptentschädigungen, Kriegsschadenrenten (Unterhaltshilfe und Entschädigungsrente) Sparerentschädigung (Währungsausgleich und Alt- sparerentschädigung) Hausratentschädigung Entschädigung nach dem Wertpapierbereinigungs- schlußgesetz Ausbildungshilfe	243	-

Fußnoten siehe S. 16.

Veröffent- lichungs- tabelle Nr. 1)	Bezeichnung und Inhalt des Aufgabenbereiches	Bund/Länder Funktions- ziffern	Gemeinden (Gv.) Gliederungs- nummern 2)
3032	Wiedergutmachung nach den Entschädigungsgesetzen Entschädigungsleistungen für Opfer der national- sozialistischen Verfolgung nach dem Bundesentschädi- gungsgesetz und den landesrechtlichen Vorschriften ..	244	-
3033	Sonstige Wiedergutmachungsleistungen Leistungen nach dem Bundesrückerstattungsgesetz Wiedergutmachung nationalsozialistischen Unrechts für Angehörige des öffentlichen Dienstes nach dem BWGöD Entschädigung an ehemalige Bedienstete jüdischer Gemeinden Stiftung "Hilfswerk 20. Juli" Sicherung und Betreuung der Friedhöfe ehemaliger jüdischer Gemeinden	245	-
3034	Vertriebene und Flüchtlinge Leistungen für Vertriebene und Flüchtlinge außerhalb der Sozialhilfe (vgl. Funktion 234), z.B.: Beihilfen an deutsche Vertriebene im Ausland Beihilfen zum Lebensunterhalt und Einrichtungs- hilfe sowie Aufbaudarlehen und Finanzierungs- hilfen zur Eingliederung in die gewerbliche Wirtschaft und die Landwirtschaft an Deutsche aus der Sowjetischen Besatzungszone Deutsch- lands und dem sowjetisch besetzten Sektor von Berlin Kosten der Aussiedlung, Auswanderung und Rück- führung, z.B.: Umsiedlung von Heimatvertriebenen, Rückführung von Evakuierten, Rückführung von Deutschen aus dem Ausland Auswanderung von Kriegsfolgenhilfeempfängern Zuschüsse an Vertriebenen- und Flüchtlingsorgani- sationen Beitrag der Bundesrepublik Deutschland an das Zwischenstaatliche Komitee für Europäische Aus- wanderung (ICEM)	246	-
3035	Sonstiges Andere Aufgaben im Zusammenhang mit Folgen von Krieg und politischen Ereignissen, z.B.: Leistungen für ehemalige Kriegsgefangene und politische Häftlinge nach dem Kriegsgefangenen- entschädigungsgesetz und dem Häftlingshilfegesetz Entschädigungen für ehemalige Kriegsgefangene, Eingliederungshilfen für ehemalige politische Häftlinge Darlehen zum Existenzaufbau und zur Wohnraumbe- schaffung, Beihilfen zur Hausrat-Beschaffung für die genannten Personengruppen Betriebliche Altersfürsorge Zuschüsse zum Ausgleich von Härten, Zuschüsse an die Pensionskasse deutscher Eisenbahnen und Straßenbahnen, Zuschüsse an die Pensions- und Sterbekasse des Saarlandes Leistungen nach dem Allgemeinen Kriegsfolgengesetz Aufwendungen für Kriegsgräber und Gräber anderer Opfer des Krieges und Opfer der Gewaltherrschaft Rechtsschutz und Unterstützung von Deutschen im Ausland im Zusammenhang mit den Kriegsereignissen Zuwendungen für die Erfüllung von Suchdienstauf- gaben Härteausgleich in besonderen Fällen	249	481,483,484,486, 490 (I)

Fußnoten siehe S. 16.

Veröffent- lichungs- tabelle Nr. 1)	Bezeichnung und Inhalt des Aufgabenbereiches	Bund/Länder Funktions- ziffern	Gemeinden (Gv.) Gliederungs- nummern 2)
3036	Arbeitsmarktpolitik und Arbeitsschutz Summe 3037 bis 3040	25	-
3037	Arbeitslosenhilfe Hilfe für Arbeitslose, Förderung der Arbeitsaufnahme und Förderung von Arbeitsbeschaffungsmaßnahmen, z.B.: Unterstützung aus der Arbeitslosenhilfe Arbeitslosengeld für Heimkehrer einschl. Berufs- fürsorge	251	-
3038	Hilfen für die Berufsausbildung, Fortbildung und Umschulung Förderung der Arbeitsaufnahme und berufliche Bildungsmaßnahmen, z.B.: Zuschüsse und Darlehen für Maßnahmen zur Förderung der Arbeitsaufnahme und für berufliche Bildungs- maßnahmen für Empfänger von Unterstützung aus der Arbeitslosenhilfe Zuschüsse zu den Maßnahmen der Arbeits- und Berufsförderung geistig oder körperlich behin- deter Empfänger von Unterstützung aus der Arbeits- losenhilfe (berufliche Rehabilitation) Förderung der Gründung oder Festigung einer selbstän- digen freiberuflichen Existenz Förderung der beruflichen Verwendbarkeit und der örtlichen und beruflichen Freizügigkeit der Arbeits- kräfte innerhalb der Gemeinschaft (insbesondere Beitrag zum Europäischen Sozialfonds)	252	-
3039	Sonstige Anpassungsmaßnahmen und produktive Arbeitsförderung Arbeitsbeschaffungsmaßnahmen, soziale Hilfsmaßnahmen für Arbeitnehmer, z.B.: Grundförderung (Zuschüsse und Darlehen) sowie verstärkte Förderung für Arbeitsbeschaffungsmaß- nahmen für Empfänger von Unterstützung aus der Arbeitslosenhilfe (Wertschaffende Arbeitslosen- hilfe) Darlehen für Maßnahmen zur Förderung der Arbeits- aufnahme für Heimkehrer Zuschüsse an Unternehmen für die Schaffung von Arbeitsplätzen Soziale Hilfsmaßnahmen für Arbeitnehmer der Kohle- und Stahlindustrie sowie des Eisenerz- bergbaues, Härteausgleich für Feierschichten Zuwendungen an Inhaber des "Bergmannversorgungsscheines" Maßnahmen zur Betreuung ausländischer Arbeits- kräfte	253	-
3040	Arbeitsschutz Einrichtungen und Maßnahmen des Arbeitsschutzes und der Gewerbeaufsicht, z.B.: Gewerbeaufsichtsamt Bundes- und Landesinstitute für Arbeitsschutz Herausgabe von Veröffentlichungen und Herstellung von Werbematerial sowie sonstige Werbung für den Arbeitsschutz Maßnahmen zur Verbesserung der Arbeits- und Gesundheitsverhältnisse von Arbeitnehmern, der Unfallverhütung und der Gewerbehygiene sowie des Jugendarbeitsschutzes, z.B.: Technische Überwachungen, Dampfesselüber- wachung, Revisionen, Gewerbeärzte, Fortbildung der Gewerbebeamten, gewerbehygienischer Über- wachungsdienst, ärztliche Untersuchungen gemäß Jugendarbeitsschutzgesetz, Verhütung von Berufskrankheiten Beiträge an deutsche und internationale Arbeits- organisationen	254	-

Fußnoten siehe S. 16.

Veröffent- lichungs- tabelle Nr. 1)	Bezeichnung und Inhalt des Aufgabenbereiches	Bund/Länder Funktions- ziffern	Gemeinden (Gv.) Gliederungs- nummern 2)
3041	<u>Naturkatastrophen</u> Hilfsmaßnahmen bei Naturkatastrophen, z.B.: Beihilfen und Darlehen für Hilfsbedürftige und Geschädigte Einmalige Zuwendungen bei unabwendbaren Ereig- nissen im Ausland.	26	-
3042	<u>Förderung der Vermögensbildung</u> Zahlungen nach dem Sparprämien-gesetz Prämien für Wohnbausparer nach dem Wohnungsbau- prämien-gesetz	27	-
3043	<u>Sonstige soziale Angelegenheiten</u> Leistungen nach dem Unterhaltssicherungsgesetz Übrige soziale Angelegenheiten, z.B.: Zuschüsse an Familienorganisationen, für Familien- ferienstätten, für Ehe- und Elternberatung Besondere Hilfsmaßnahmen gesamtdeutschen Charakters Förderung des Besucherverkehrs aus der DDR, dem sowjetisch besetzten Sektor von Berlin und den Vertreibungsgebieten Zuschüsse zu den Sozialwerken der Bundes- bzw. Landesverwaltungen	29	482 (I), 40, 43, 45 bis 49 ³⁾

1) Des Tabellenteils. - 2) Die in Klammern gesetzte Zahl (I) bedeutet, daß Angaben nur möglich sind für Gemeinden mit 10 000 und mehr Einwohnern, Landkreise und Bezirksverbände. - 3) Nicht aufgeteilt.

II. Systematische Übersichten

2. Übersicht über die Zuordnung der Gruppierungsnummern zu den

Ausgabe-/Einnahmearten und Erläuterungen zum Inhalt

Veröffent- lichungs- tabelle Nr.	Ausgabe-/Einnahmeart/Inhalt	Bund/Länder	Gemeinden (Gv.)
		Gruppierungsnummer	
	<u>Ausgaben</u>		
111	Beamtenbezüge Dienstbezüge, Zulagen und Zuwendungen für plan- mäßige Beamte und beamtete Hilfskräfte (einschließ- lich der in Planstellen angestellten Beamten auf Probe und Widerruf) Amts- und Grundgehälter einschließlich Stellenzu- lagen und Ortszuschlag - Dienstaufwandsentschädi- gungen - Kinderzuschlag - Abfindungen und Übergangs- gelder - Jährliche Sonderzuwendungen (Weihnachts- zuwendungen) - Jubiläumszuwendungen, Nachversiche- rung für ausscheidende Beamte, Schulbeihilfen, Ster- begelder, Unterhaltszuschüsse für Beamte auf Wider- ruf	422	41
112	Angestelltenvergütungen Tarifliche und übertarifliche Vergütungen, Sozial- versicherungsanteil (Arbeitgeberanteil) - Beiträ- ge zur zusätzlichen Altersversorgung - Abfindungen und Übergangsgelder - Aufwandsentschädigungen - Über- stundenvergütungen - Jährliche Sonderzuwendungen (Weihnachtszuwendungen) - Jubiläumszuwendungen - Schulbeihilfen	425	42
113	Arbeiterlöhne Tarifliche Löhne für Arbeiter (Weitere Zuordnungen vgl. Veröffentlichungstab. Nr. 112)	426	43
114	Sonstige Personalausgaben Aufwendungen für ehrenamtlich Tätige - Beschäf- tigungsentgelte - Aufwendungen für nebenamtlich und nebenberuflich Tätige - Beihilfen und Unter- stützungen nach den Beihilfevorschriften bzw. nach den Unterstützungsgesundensätzen für Beamte, Angestellte und Arbeiter - Fürsorgeleistungen - Personalbezogene Sachausgaben (Zuschüsse zur Ge- meinschaftsverpflegung und zu Gemeinschaftsver- anstaltungen, Trennungsgeld, Umzugskostenvergü- tungen, Fahrkostenzuschüsse, Sonstiges)	412, 427	48
121	Unterhaltung von unbeweglichem Vermögen Laufende Unterhaltung eigener, gemieteter und ge- pachteter Gebäude, Grundstücke und Anlagen sowie von Straßen, Wege, Brücken und Wasserstraßen	519, 521	61
122	Bewirtschaftung der Grundstücke, Gebäude, Räume . Heizung - Beleuchtung - Elektrizität - Gas - Was- ser - Kosten der Reinigung - Müllabfuhr - Be- und Entwässerung - Versicherung - Steuern und Abgaben - Sonstige Bewirtschaftungskosten	517	.
123	Mieten und Pachten Miet- und Pachtausgaben für Grundstücke, Gebäude und Räume, Maschinen, Geräte und Fahrzeuge	518	.

Veröffent- lichungs- tabelle Nr.	Ausgabe-/Einnahmeart/Inhalt	Bund/Länder	Gemeinden (Gv.)
		Gruppierungsnummer	
124	Zuweisungen an Zweckverbände usw. Schuldendiensthilfen - Erstattungen und sonsti- ge Zuschüsse für laufende Zwecke an Zweckver- bände und sonstige Organisationen ohne Erwerbs- charakter, die öffentliche Aufgaben erfüllen und überwiegend aus öffentlichen Mitteln finanziert werden	627, 637, 647, 657, 685	
125	Übriger laufender Sachaufwand Geschäftsbedarf (Schreib- u. Zeichenbedarf, Brief- körbe, Leim, Locher, Papierschere, Schnellhefter u.ä.) - Bücher u. Zeitschriften (Bücher, Landkar- ten, Druckschriften, Dienstvorschriften, Herstel- lung von Vordrucken u.ä.) - Post- und Fernmeldege- bühren - Haltung von Fahrzeugen (Treibstoffe, Schmierstoffe, Instandsetzungen) - Erwerb von Ge- räten, Ausstattungs-, Ausrüstungs- und sonstigen Gebrauchsgegenständen (soweit sie nicht als Ver- mögensausgaben nachzuweisen sind) - Dienst- und Schutzbekleidung, persönliche Ausrüstungsgegenstände - Verbrauchsmittel (Lebensmittel, Arzneimittel, Laborbedarf, Versuchstiere u.ä.) - Kunst- und wis- senschaftliche Sammlungen - Lehr- und Lernmittel (Ausbildungs-, Lehr-, Unterrichts- und Anschauungs- material, Lehrbücher und Fachzeitschriften, Aus- bildungsvorschriften, Lehrfilme und Bildmaterial, Lernmittel für Schüler) - Kosten für die Aus- und Fortbildung, Umschulung von Bediensteten und Ho- norare für Lehrkräfte - Kosten für Sachverständige - Gerichts- und ähnliche Kosten - Dienstreiseko- sten - Verfügungsmittel - Kosten für Veröffentli- chungen - Vermischte Verwaltungsausgaben - Sonsti- ge sächliche Verwaltungsausgaben (einschl. Erstat- tungen an sonstige Bereiche) - Ausgaben der Ge- meinden (Gv.) für die Bewirtschaftung der Grund- stücke, Gebäude und Räume sowie für Mieten und Pachten - Erstattungen an sonstige Bereiche	Rest aus 51-54 67	55 bis 58 (ohne Abschnitt 41, 45 ohne Unterab- schnitt 482, 485, 490), 63, 65
130	Baumaßnahmen Erweiterungs-, Neu-, Um- und Ausbauten einschl. der mit diesen Maßnahmen im sachlichen und bau- lichen Zusammenhang stehenden Tiefbauten und An- lagen (Versorgungs- und Heizungsanlagen, Schutz- einrichtungen, Entwässerungsanlagen) - Abbruchs- und Aufschließungskosten - Tiefbaumaßnahmen und sonstige Maßnahmen (z.B. Straßen, Sportplätze, Freibäder) - Betriebsanlagen und sonstige tech- nische Anlagen - Baunebenkosten - dauerhafte Ein- bauten und Ausstattungen (z.B. Zentralheizungen, elektrische Anlagen, Ofen)	7	95 bis 97
141	Erwerb von unbeweglichen Sachen Erwerb von Grundstücken, grundstücksgleichen Rech- ten und Anlagen - Grunderwerbsnebenkosten (z.B. Notarkosten, Vermessung, Grundstücksschätzungs- kosten, Grunderwerbsteuer, Renten für die Abtre- tung von Grundstücken)	82	94
142	Erwerb von beweglichen Sachen Geräte, Ausstattungs-, Ausrüstungs- und sonstige Gebrauchsgegenstände (mit bestimmter Nutzungs- dauer und festgelegtem Anschaffungswert) - Fahr- zeuge	81	98

Veröffent- lichungs- tabelle Nr.	Ausgabe-/Einnahmeart/Inhalt	Bund/Länder	Gemeinden (Gv.)
		Gruppierungsnummer	
211	Renten, Unterstützungen u.ä. Leistungen, die an die Begünstigten in bar oder durch Überweisung gezahlt werden. Als Barleistungen gelten auch Berechtigungsscheine (z.B. Studien- und Ausbildungsbeihilfen, Fahrkostenzuschüsse, Entschädigungen, Belohnungen u.ä.)	681	55-58 (nur Abschnitt 41, 45 Unterabschnitt 482, 485, 490), 63, 65
212	Laufende Zuschüsse an soziale und ähnl.Einrichtungen. Zuschüsse an Körperschaften, Verbände, Vereine u.ä. Institutionen sowie deren Anstalten und Einrichtungen	684	521, 523 o.R.
213	Übrige laufende Zuschüsse Erstattungen von Verwaltungsausgaben, sonstige Erstattungen und sonstige Zuweisungen an Sozialversicherungsträger sowie an die Bundesanstalt für Arbeit; Schuldendiensthilfen an öffentliche und private Unternehmen und an Sonstige im Inland und an Ausland; Zuschüsse für laufende Zwecke an öffentliche und private Unternehmen; Zuschüsse für laufende Zwecke an Ausland; Zuschüsse an öffentliche Unternehmen, soweit nicht durch den laufenden Betrieb bedingt	636, 646, 656, 666, 682, 683, 686, 687	-
220	Vermögensübertragungen an andere Bereiche Vermögensübertragungen an Unternehmen, soweit nicht Investitionszuschüsse; Vermögensübertragungen an Sonstige im Inland, soweit nicht Investitionszuschüsse, z.B.: Abfindungsgeld für Arbeitnehmer des Steinkohlenbergbaues, Hauptentschädigungszahlungen (Lastenausgleich), Altsparerentschädigung (Lastenausgleich), Währungsausgleich (Lastenausgleich); Zuweisungen für Investitionen an Zweckverbände; Zuschüsse für Investitionen an öffentliche und private Unternehmen; Zuschüsse für Investitionen an Sonstige im Inland (Wohnungsbauprämien) und an Ausland	697 bis 698, 887, 891, 892, 893, 896	521, 523 ao.R
230	Darlehen an andere Bereiche Darlehen an Sozialversicherungsträger sowie an die Bundesanstalt für Arbeit; Darlehen an Zweckverbände; Darlehen an öffentliche und private Unternehmen; Darlehen an Sonstige im Inland und an Ausland	856, 857, 861, 862, 863, 866	92
240	Beteiligungen Erwerb von Beteiligungen und sonstigem Kapitalvermögen, von Forderungen und Anteilsrechten an Unternehmen, Ausgaben für die Heraufsetzung des Kapitals von Unternehmen, Erwerb von Aktien, Pfandbriefen und anderen Wertpapieren	831	aus 93 (ohne Abschnitt 93)
310	Laufende Zuweisungen an Verwaltungen Schuldendiensthilfen an Gemeinden und Gemeindeverbände - Erstattungen von Verwaltungsausgaben sowie Sonstige Erstattungen an Bund, Länder und Gemeinden (Gv.) (z.B. Erstattung von Versorgungslasten) - Sonstige Zuweisungen an Bund, Länder, Gemeinden (Gv.) und Lastenausgleichsfonds (z.B. für soziale Maßnahmen, Förderung der Jugendhilfe)	623 631 bis 633, 641 bis 643, 651 bis 654	51 o.R.

Veröffent- lichungs- tabelle Nr.	Ausgabe-/Einnahmeart/Inhalt	Bund/Länder	Gemeinden (Gv.)
		Gruppierungsnummer	
320	Vermögensübertragungen an Verwaltungen Vermögensübertragungen an Länder, soweit nicht Investitionszuweisungen; Zuweisungen, die nach ihrer Zweckbindung zur Fi- nanzierung von Baumaßnahmen, zum Erwerb von be- weglichem und unbeweglichem Vermögen und für an- dere Investitionsausgaben dienen	692, 881 bis 885	51 ao.R
330	Darlehen an Verwaltungen Darlehen an Länder und Gemeinden	852, 853	.
<u>Einnahmen</u>			
510	Einnahmen aus wirtschaftlicher Tätigkeit Gewinne aus Unternehmen und Beiteiligungen; Ein- nahmen aus Vermietung und Verpachtung von Gebäu- den, Wohn- und Geschäftsräumen, von Betriebsan- lagen und Geräten; Erlöse aus dem Verkauf von er- wirtschafteten Gütern und Diensten in Betriebs- zweigen der Verwaltung, der Anstalten und Ein- richtungen	12	26
521	Gebühren, sonstige Entgelte, Strafen Gebühren aller Art, die in Gesetzen, Verordnungen, Gebührenordnungen, Satzungen usw. für Leistungen der Verwaltung festgelegt sind; Tarifliche und ge- bührenartige Entgelte, die auf abgabenrechtlichen Vorschriften beruhen, einschließlich Benutzungs- gebühren und -entgelten für die Inanspruchnahme der Anstalten und Einrichtungen, wie Einrichtungen und Anstalten der Sozial- und Jugendhilfe sowie Kur- und Pflegekosten; Geldstrafen und Geldbußen einschließlich der damit zusammenhängenden Gerichts- und Verwaltungskosten	111, 112	11, 13, 17
522	Übrige laufende Einnahmen Einnahmen aus dem Verkauf beweglicher Sachen, die nicht als Vermögen erfaßt waren; Einnahmen aus Ver- öffentlichungen, aus Aufträgen Dritter, aus Vorträ- gen, Gutachten u.ä.; Zinseinnahmen von Zweckverbän- den; Zinseinnahmen von öffentlichen Unternehmen; Sonstige Zinseinnahmen aus dem Inland und aus dem Ausland; Erstattungen von Verwaltungsausgaben von sonstigen Bereichen; Einnahmen der Gemeinden (Gv.) aus wirtschaftlicher Tätigkeit	11 (ohne 111 u. 112), 157, 16, 27	21, 23, 29
530	Laufende Zuschüsse von anderen Bereichen Zuweisungen, Erstattungen von Sozialversicherungs- trägern, sonstige Zuweisungen von Zweckverbänden, Schuldendiensthilfen aus dem Inland und sonstige Zuschüsse von anderen Bereichen im In- und Ausland	236, 246, 256, 257, 261, 28	081 und 083 o.R.
610	Veräußerung von Sachvermögen Erlöse aus der Veräußerung von unbeweglichen Sa- chen - Erlöse aus der Veräußerung von beweglichen Sachen, die als Vermögen erfaßt waren oder deren Verkaufserlös im Einzelfall eine bestimmte Wert- grenze überschreitet	131, 132	35, 36
620	Veräußerung von Beteiligungen Erlöse aus der Veräußerung von Forderungen und An- teilsrechten - Verwendung von Kapitalbeständen - Kapitalrückzahlungen	133, 134	34

Veröffent- lichungs- tabelle Nr.	Ausgabe-/Einnahmeart/Inhalt	Bund/Länder	Gemeinden (Gv.)
		Gruppierungsnummer	
630	Übrige Einnahmen	14, 177,	31
	Einnahmen aus der Inanspruchnahme von Gewähr-	18, 336,	081 u. 083
	leistungen; Einnahmen aus Darlehensrückflüssen	337, 341,	ao.R
	von Zweckverbänden und Sonstigen im In- und Aus-	342	
	land; Zuweisungen für Investitionen von Sozial-		
	versicherungsträgern sowie von der Bundesanstalt		
	für Arbeit, Zweckverbänden; Beiträge Dritter -		
	sonstige Körperschaften, Verbände, Vereine u. dgl.		
	private und öffentliche Unternehmen, private Haus-		
	halte - zu gemeinsam finanzierten einzelnen In-		
	vestitionsvorhaben; Sonstige Zuschüsse Dritter		
	für Investitionen aus dem In- und Ausland		

III. Zusammenfassende Übersichten

1. Ausgaben der öffentlichen Haushalte für Soziale Sicherung, soziale Kriegsfolgeaufgaben, Wiedergutmachung nach Aufgabenbereichen

Jahr	Ins- ge- samt	Ver- wal- tung	Sozialver- sicherung einschl. Arbeits- losen- ver- sicherung	Fami- lien-, Sozial- und Jugend- hilfe	Soziale Leistungen für Folgen von Krieg und politi- schen Er- eignissen	Arbeits- markt- politik und Arbeits- schutz	Natur- kata- stro- phen	Förderung der Ver- mögens- bildung	Sonstige soziale Angele- genheiten
------	---------------------	----------------------	--	---	---	--	----------------------------------	---	---

Mill. DM

1968	35 909,5	1 269,9	11 003,4	9 292,5	11 836,4	364,2	.	1 784,0	359,1
1969	37 248,8	1 366,3	11 451,2	9 839,2	11 559,0	312,4	.	2 266,0	454,6
1970	40 326,0	1 551,2	11 705,2	10 857,3	12 358,6	362,1	18,3	2 813,6	659,7
1971	45 206,5	1 824,0	12 746,4	13 035,1	13 024,4	416,1	7,0	3 450,8	702,7

DM je Einwohner

1968	596,85	21,11	182,89	154,45	196,73	6,05	.	29,65	5,97
1969	612,22	22,46	188,21	161,72	189,98	5,13	.	37,24	7,47
1970	655,97	25,23	190,41	176,61	201,03	5,89	0,30	45,77	10,73
1971	737,55	29,76	207,96	212,67	212,49	6,79	0,11	56,30	11,46

% der Ausgaben insgesamt

1968	100	3,5	30,6	25,9	33,0	1,0	.	5,0	1,0
1969	100	3,7	30,7	26,4	31,0	0,8	.	6,1	1,2
1970	100	3,9	29,0	26,9	30,6	0,9	0,0	7,0	1,6
1971	100	4,0	28,2	28,8	28,8	0,9	0,0	7,6	1,6

2. Ausgaben der öffentlichen Haushalte für Soziale Sicherung, soziale Kriegsfolgeaufgaben, Wiedergutmachung nach Körperschaftsgruppen und Aufgabenbereichen

Aufgabenbereich	Jahr	Insgesamt	Bund	Lastenaus- gleichs- fonds	ERP Sonder- vermögen	Länder	Gemeinden (Gv.)
-----------------	------	-----------	------	---------------------------------	----------------------------	--------	--------------------

Mill. DM

Verwaltung	1970	1 551,2	258,1	-	-	571,4	721,7
	1971	1 824,0	332,6	-	-	661,4	830,0
Sozialversicherung einschl. Arbeitslosenversicherung	1970	11 705,2	11 620,0	-	-	85,2	-
	1971	12 746,4	12 692,1	-	-	54,3	-
Familien-, Sozial- und Jugendhilfe	1970	10 857,3	3 923,4	-	+ 0,4	2 249,3	4 685,0
	1971	13 035,1	4 457,2	-	+ 1,0	2 810,1	5 768,8
Soziale Leistungen für Folgen von Krieg und politische Ereignisse .	1970	12 358,6	8 415,6	1 336,2	-	2 424,6	182,2
	1971	13 024,4	9 073,9	1 279,6	-	2 398,0	273,0
Arbeitsmarktpolitik und Arbeits- schutz	1970	362,1	144,5	-	-	217,6	-
	1971	416,1	190,7	-	-	225,4	-
Naturkatastrophen	1970	18,3	4,3	-	-	14,0	-
	1971	7,0	0,5	-	-	6,5	-
Förderung der Vermögensbildung ...	1970	2 813,6	1 980,0	-	-	833,6	-
	1971	3 450,8	2 416,8	-	-	1 034,0	-
Sonstige soziale Angelegenheiten .	1970	659,7	368,8	-	-	35,9	255,0
	1971	702,7	313,6	-	-	34,2	354,9
Insgesamt ...	1970	40 326,0	26 714,6	1 336,2	+ 0,4	6 431,6	5 843,9
	1971	45 206,5	29 477,4	1 279,6	+ 1,0	7 224,0	7 226,6

III. Zusammenfassende Übersichten

2. Ausgaben der öffentlichen Haushalte für Soziale Sicherung, soziale Kriegsfolgeaufgaben, Wiedergutmachung nach Körperschaftsgruppen und Aufgabenbereichen

Aufgabenbereich	Jahr	Insgesamt	Bund	Lastenaus- gleichs- fonds	ERP- Sonder- vermögen	Länder	Gemeinden (Gv.)
Anteil der Aufgabenbereiche							
Verwaltung	1970	3,8	1,0	-	-	8,9	12,3
	1971	4,0	1,1	-	-	9,2	11,5
Sozialversicherung einschl. Arbeitslosenversicherung	1970	29,0	43,5	-	-	1,3	-
	1971	28,2	43,1	-	-	0,8	-
Familien-, Sozial- und Jugendhilfe	1970	26,9	14,7	-	100	35,0	80,2
	1971	28,8	15,1	-	100	38,9	79,8
Soziale Leistungen für Folgen von Krieg und politischen Ereignissen	1970	30,6	31,5	100	-	37,7	3,1
	1971	28,8	30,8	100	-	33,2	3,8
Arbeitsmarktpolitik und Arbeits- schutz	1970	0,9	0,5	-	-	3,4	-
	1971	0,9	0,6	-	-	3,1	-
Naturkatastrophen	1970	0,0	0,0	-	-	0,2	-
	1971	0,0	0,0	-	-	0,1	-
Förderung der Vermögensbildung ...	1970	7,0	7,4	-	-	13,0	-
	1971	7,6	8,2	-	-	14,3	-
Sonstige soziale Angelegenheiten .	1970	1,6	1,4	-	-	0,6	4,4
	1971	1,6	1,1	-	-	0,5	4,9
Insgesamt ...	1970	100	100	100	100	100	100
	1971	100	100	100	100	100	100

Anteil der Körperschaftsgruppen

Verwaltung	1970	100	16,6	-	-	36,8	46,5
	1971	100	18,2	-	-	36,3	45,5
Sozialversicherung einschl. Arbeitslosenversicherung	1970	100	99,3	-	-	0,7	-
	1971	100	99,6	-	-	0,4	-
Familien-, Sozial- und Jugendhilfe	1970	100	36,1	-	+ 0,0	20,7	43,2
	1971	100	34,2	-	+ 0,0	21,6	44,3
Soziale Leistungen für Folgen von Krieg und politischen Ereignissen	1970	100	68,1	10,8	-	19,6	1,5
	1971	100	69,7	9,8	-	18,4	2,1
Arbeitsmarktpolitik und Arbeits- schutz	1970	100	39,9	-	-	60,1	-
	1971	100	45,8	-	-	54,2	-
Naturkatastrophen	1970	100	23,5	-	-	76,5	-
	1971	100	7,1	-	-	92,9	-
Förderung der Vermögensbildung ...	1970	100	70,4	-	-	29,6	-
	1971	100	70,0	-	-	30,0	-
Sonstige soziale Angelegenheiten .	1970	100	55,9	-	-	5,4	38,7
	1971	100	44,6	-	-	4,9	50,5
Insgesamt ...	1970	100	66,2	3,3	+ 0,0	15,9	14,5
	1971	100	65,2	2,8	+ 0,0	16,0	16,0

III. Zusammenfassende

3. Ausgaben der öffentlichen Haushalte für Soziale Sicherung,

nach Aufgabenbereichen

Lfd. Nr.	Ausgabeart	Jahr	Insgesamt	Verwaltung	Sozialversicherung einschl. Arbeitslosenversicherung
Mill.					
1	Personalausgaben	1970	2 232,3	1 322,7	6,3
2		1971	2 690,5	1 544,1	5,0
3	Unterhaltung von unbeweglichem Vermögen ...	1970	73,4	5,8	-
4		1971	81,0	6,8	-
5	Übriger laufender Sachaufwand	1970	1 055,9	161,4	0,3
6		1971	1 232,0	175,2	0,2
7	Laufende Zahlungen an andere Bereiche	1970	32 396,8	53,8	11 663,0
8		1971	35 715,9	86,5	12 742,6
9	Baumaßnahmen	1970	362,7	7,8	-
10		1971	524,7	9,3	-
11	Erwerb von unbeweglichem und beweglichem Vermögen	1970	49,0	6,5	-
12		1971	70,9	5,3	-
13	Vermögensübertragungen und Darlehen an andere Bereiche, Beteiligungen	1970	4 470,2	0,1	-
14		1971	5 095,8	0,1	-
15	Saldo des Zahlungsverkehrs	1970	+ 314,3	+ 7,0	- 35,6
16		1971	+ 204,2	+ 3,4	+ 1,2
17	Insgesamt ...	1970	40 326,0	1 551,2	11 705,2
18		1971	45 206,5	1 824,0	12 746,4
% der Ausgaben					
19	Personalausgaben	1970	5,5	85,3	0,1
20		1971	6,0	84,7	0,0
21	Unterhaltung von unbeweglichem Vermögen ...	1970	0,2	0,4	-
22		1971	0,2	0,4	-
23	Übriger laufender Sachaufwand	1970	2,6	10,4	0,0
24		1971	2,7	9,6	0,0
25	Laufende Zahlungen an andere Bereiche	1970	80,3	3,5	99,6
26		1971	79,0	4,7	100,0
27	Baumaßnahmen	1970	0,9	0,5	-
28		1971	1,2	0,5	-
29	Erwerb von unbeweglichem und beweglichem Vermögen	1970	0,1	0,4	-
30		1971	0,2	0,3	-
31	Vermögensübertragungen und Darlehen an andere Bereiche, Beteiligungen	1970	11,1	0,0	-
32		1971	11,3	0,0	-
33	Saldo des Zahlungsverkehrs	1970	+ 0,8	+ 0,5	- 0,3
34		1971	+ 0,5	+ 0,2	+ 0,0
35	Insgesamt ...	1970	100	100	100
36		1971	100	100	100

Übersichten

soziale Kriegsfolgeaufgaben, Wiedergutmachung und Ausgabearten

Familien-, Sozial- und Jugendhilfe	Soziale Leistungen für Folgen von Krieg und politischen Ereignissen	Arbeitsmarkt- politik und Arbeitsschutz	Natur- katastrophen	Förderung der Vermögens- bildung	Sonstige soziale Angelegen- heiten	Lfd. Nr.
661,5	57,0	97,7	-	-	87,1	1
849,1	66,9	113,8	-	-	111,6	2
58,8	1,8	0,4	-	-	6,5	3
63,9	2,0	0,4	-	-	7,8	4
421,0	342,5	51,4	-	0,1	79,2	5
531,2	385,2	54,3	-	-	85,9	6
9 401,5	10 504,3	206,4	4,5	0,4	562,9	7
11 020,0	11 024,0	196,0	3,3	-	643,6	8
238,6	14,1	7,7	-	-	94,4	9
324,0	26,6	8,0	-	-	156,7	10
28,8	2,5	1,8	-	-	9,4	11
45,3	3,7	2,6	-	-	14,0	12
302,0	1 306,2	9,5	12,1	2 804,7	35,6	13
415,7	1 183,3	49,4	2,4	3 409,4	35,4	14
+ 254,9	- 130,1	+ 12,9	- 1,7	- 8,4	+ 215,3	15
+ 214,2	- 332,8	+ 8,4	- 1,3	- 41,4	+ 352,4	16
10 857,3	12 358,6	362,1	18,3	2 813,6	659,7	17
13 035,1	13 024,4	416,1	7,0	3 450,8	702,7	18
insgesamt						
6,1	0,5	27,0	-	-	13,2	19
6,5	0,5	27,3	-	-	15,9	20
0,5	0,0	0,1	-	-	1,0	21
0,5	0,0	0,1	-	-	1,1	22
3,9	2,8	14,2	-	0,0	12,0	23
4,1	3,0	13,0	-	-	12,2	24
86,6	85,0	57,0	24,6	0,0	85,3	25
84,5	84,6	47,1	47,1	-	91,6	26
2,2	0,1	2,1	-	-	14,3	27
2,5	0,2	1,9	-	-	22,3	28
0,3	0,0	0,5	-	-	1,4	29
0,3	0,0	0,6	-	-	2,0	30
2,8	10,6	2,6	66,1	99,7	5,4	31
3,2	9,1	11,9	34,3	98,8	5,0	32
+ 2,3	- 1,1	+ 3,6	- 9,3	- 0,3	+ 32,6	33
+ 1,6	- 2,6	+ 2,0	- 18,6	- 1,2	+ 50,1	34
100	100	100	100	100	100	35
100	100	100	100	100	100	36

III. Zusammenfassende

4. Ausgaben der Länder und Gemeinden (Gv.) für Soziale Sicherung, nach Aufgaben

Lfd. Nr.	Land	Jahr	Insgesamt	Verwaltung	Sozialver- sicherung einschl. Arbeitslosen- versicherung
Mill.					
1	Schleswig-Holstein	1970	458,3	52,5	1,7
2		1971	567,7	61,6	1,9
3	Niedersachsen	1970	1 246,4	145,2	6,3
4		1971	1 486,2	163,6	5,0
5	Nordrhein-Westfalen	1970	3 379,7	346,3	5,0
6		1971	4 000,3	393,8	5,2
7	Hessen	1970	1 137,4	110,9	5,7
8		1971	1 371,7	134,7	6,7
9	Rheinland-Pfalz	1970	581,0	76,3	3,0
10		1971	694,3	83,2	3,5
11	Baden-Württemberg	1970	1 821,4	157,3	7,7
12		1971	2 238,0	179,0	7,8
13	Bayern	1970	1 636,8	176,9	+ 0,5
14		1971	1 902,8	204,3	6,5
15	Saarland	1970	180,9	15,2	1,7
16		1971	140,8	16,8	2,2
17	Hamburg	1970	566,6	71,2	10,0
18		1971	642,9	84,6	7,0
19	Bremen	1970	180,1	19,5	-
20		1971	218,1	23,0	-
21	Berlin (West)	1970	1 087,0	121,8	44,3
22		1971	1 187,7	146,7	8,7
23	Länder und Gemeinden (Gv.) insgesamt	1970	12 275,6	1 293,2	85,2
24		1971	14 450,6	1 491,4	54,3
DM je					
25	Schleswig-Holstein	1970	178,39	20,43	0,68
26		1971	224,32	24,33	0,77
27	Niedersachsen	1970	174,93	20,38	0,89
28		1971	207,68	22,86	0,69
29	Nordrhein-Westfalen	1970	196,41	20,13	0,29
30		1971	234,33	23,07	0,30
31	Hessen	1970	209,76	20,44	1,06
32		1971	251,03	24,66	1,22
33	Rheinland-Pfalz	1970	158,25	20,79	0,83
34		1971	189,21	22,68	0,94
35	Baden-Württemberg	1970	202,46	17,49	0,85
36		1971	248,11	19,84	0,86
37	Bayern	1970	153,59	16,60	+ 0,04
38		1971	178,94	19,21	0,61
39	Saarland	1970	160,48	13,44	1,53
40		1971	125,47	14,99	1,96
41	Hamburg	1970	312,46	39,26	5,53
42		1971	359,43	47,33	3,90
43	Bremen	1970	237,88	25,75	-
44		1971	295,74	31,25	-
45	Berlin (West)	1970	510,59	57,23	20,83
46		1971	566,15	69,92	4,14
47	Länder und Gemeinden (Gv.) insgesamt	1970	199,68	21,04	1,39
48		1971	235,76	24,33	0,89

Übersichten

soziale Kriegsfolgeaufgaben, Wiedergutmachung bereichen

Familien-, Sozial- und Jugendhilfe	Soziale Leistungen für Folgen von Krieg und politischen Ereignissen	Arbeitsmarkt-politik und Arbeitsschutz	Natur-katastrophen	Förderung der Vermögens-bildung	Sonstige soziale Angelegen-heiten	Lfd. Nr.
292,5	72,6	6,6	+ 0,2	22,0	10,5	1
364,4	85,2	8,1	+ 0,2	30,5	16,1	2
738,3	231,5	15,4	0,0	82,9	26,8	3
914,8	238,6	17,8	0,0	105,5	41,0	4
2 118,1	644,8	51,6	0,5	173,1	40,2	5
2 656,1	591,1	49,4	0,0	247,7	56,9	6
656,0	220,0	27,1	2,5	82,0	33,3	7
805,6	245,5	28,0	0,9	98,6	51,7	8
312,7	105,5	6,2	7,0	51,2	19,1	9
397,2	112,5	7,3	0,7	63,7	26,4	10
862,1	501,1	18,2	2,2	181,3	91,5	11
1 070,7	619,8	20,6	0,5	225,5	114,1	12
810,7	401,8	20,5	1,3	185,7	40,4	13
974,2	397,9	25,8	2,8	231,3	60,1	14
112,8	30,9	1,3	0,7	10,3	8,0	15
132,4	+ 26,0	1,5	1,8	.	12,0	16
345,8	112,1	8,7	0,0	17,1	1,6	17
416,8	105,5	8,6	0,0	18,4	2,0	18
118,1	31,0	1,3	-	9,3	0,8	19
150,0	30,0	1,5	-	12,9	0,7	20
567,2	255,4	60,7	-	18,8	18,8	21
696,7	270,7	56,9	-	.	8,1	22
6 934,3	2 606,8	217,6	14,0	833,6	290,9	23
8 578,9	2 671,0	225,4	6,5	1 034,0	389,1	24

Einwohner

113,85	28,27	2,59	+ 0,07	8,56	4,10	25
143,98	33,67	3,20	+ 0,06	12,07	6,36	26
103,62	32,49	2,16	0,00	11,63	3,76	27
127,83	33,34	2,49	0,00	14,74	5,73	28
123,09	37,47	3,00	0,03	10,06	2,34	29
155,59	34,63	2,89	0,00	14,51	3,34	30
120,98	40,57	4,99	0,45	15,12	6,14	31
147,44	44,93	5,12	0,16	18,04	9,46	32
85,16	28,75	1,68	1,91	13,94	5,20	33
108,23	30,66	1,98	0,18	17,35	7,19	34
95,83	55,71	2,03	0,25	20,15	10,17	35
118,70	68,71	2,28	0,06	25,00	12,65	36
76,07	37,70	1,92	0,12	17,43	3,79	37
91,61	37,42	2,42	0,27	21,75	5,65	38
100,05	27,44	1,13	0,65	9,18	7,06	39
117,99	+ 23,13	1,33	1,60	.	10,71	40
190,70	61,85	4,81	0,00	9,41	0,90	41
233,02	58,99	4,80	0,00	10,28	1,12	42
156,02	40,94	1,78	-	12,29	1,11	43
203,33	40,71	2,02	-	17,43	0,99	44
266,45	119,96	28,49	-	8,82	8,81	45
332,11	129,03	27,10	-	.	3,84	46
112,80	42,40	3,54	0,23	13,56	4,73	47
139,97	43,58	3,68	0,11	16,87	6,35	48

III. Zusammenfassende Übersichten

5. Ausgaben und Einnahmen der Sozialversicherung 1971

Mill. DM

Ausgaben und Einnahmen	Ins- ge- samt 1)	Gesetzliche		Rentenver- sicherung der		Knapp- schaft- liche Rentenver- sicherung	Alters- hilfe für Land- wirte 3)	Arbeits- förde- rung 4)
		Kranken- versiche- rung 2)	Unfall- versiche- rung	Ar- beiter	Ange- stellten			
Ausgaben								
Geldleistungen	58 758	4 723	3 252	26 497	15 410	5 515	891	2 470
Sachleistungen	28 248	24 813	653	1 211	690	39	45	797
Allgemeine Dienste und Leistungen 5)	5 282	2 053	600	713	364	91	30	1 431
Zusammen ...	92 288	31 589	4 505	28 421	16 464	5 645	966	4 698
Zahlungen an Sozial- versicherungsträger .	9 833	1	95	6 616	1 897	928	-	296
abzüglich Zahlungen von gleicher Ebene ..	9 833	-	-	-	-	-	-	-
Insgesamt ...	92 288	31 590	4 600	35 037	18 361	6 573	966	4 994
abzüglich Zahlungen von anderen Sozial- versicherungsträgern und Verwaltungen	13 037	7 772	427	6 857	1 727	5 204	716	167
Nettoausgaben ...	79 251	23 818	4 173	28 180	16 634	1 369	250	4 827
Einnahmen								
Beiträge der								
Versicherten	38 598	12 735	130	14 019	9 302	457	255	1 700
Arbeitgeber	41 495	10 290	4 223 ⁶⁾	14 524	9 813	864	-	1 781
Vermögenserträge	2 328	211	152	650	1 001	26	2	286
Sonstige Einnahmen 5) .	2 312	941	163	610	391	19	-	188
Zusammen ...	84 733	24 177	4 668	29 803	20 507	1 366	257	3 955
Zahlungen von Sozial- versicherungsträgern.	9 833	7 499	2	130	664	1 538	-	-
Zahlungen von Verwal- tungen	13 037	273	425	6 727	1 063	3 666	716	167
abzüglich Zahlungen von gleicher Ebene ..	9 833	-	-	-	-	-	-	-
Insgesamt ...	97 770	31 949	5 095	36 660	22 234	6 570	973	4 122

1) Vorläufiges Ergebnis.- 2) Einschl. Mutterschutz.- 3) Einschl. Landabgaberente.- 4) Einschl. Arbeitslosenversicherung und berufliche Bildung.- 5) Einschl. der Zahlungen an/von hier nicht erfaßte(n) soziale(n) Einrichtungen.- 6) Einschl. direkte Leistungen der Arbeitgeber.

Quelle: Bundesministerium für Arbeit und Sozialordnung, Bonn

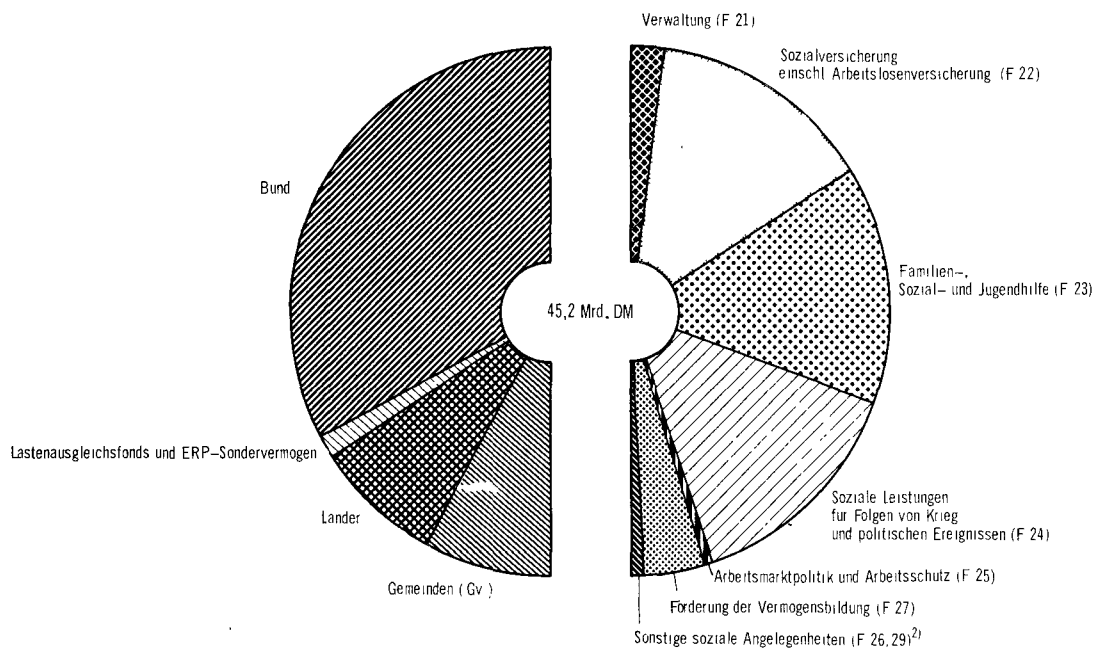
AUSGABEN¹⁾
FÜR SOZIALE SICHERUNG, SOZIALE KRIEGSFOLGEAUFGABEN
UND WIEDERGÜTMACHUNG INSGESAMT

NACH

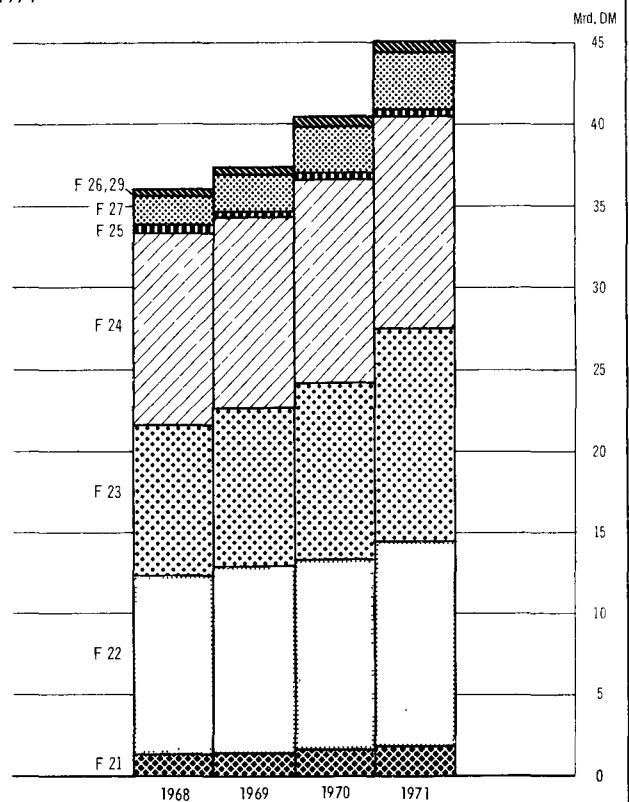
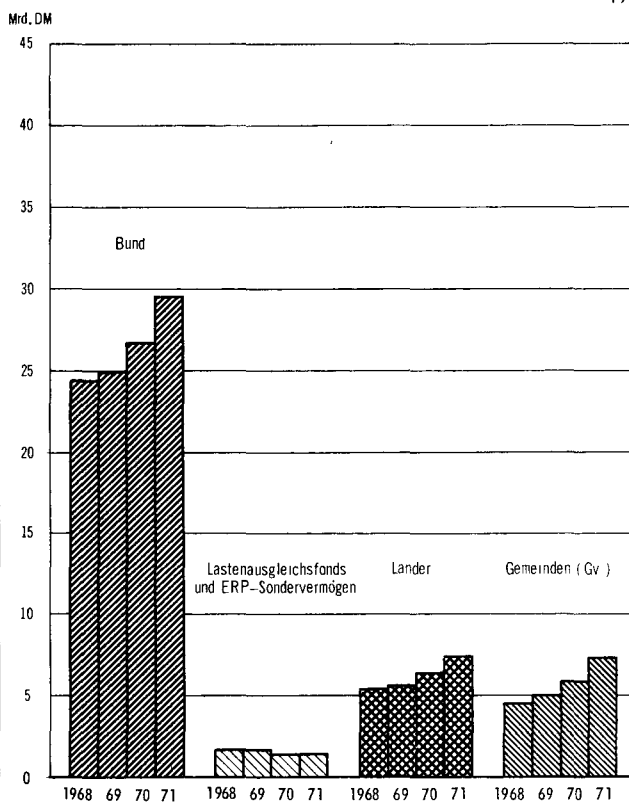
KORPERSCHAFTSGRUPPEN

AUFGABENBEREICHEN

1971



1968 bis 1971



Inhalt des Tabellenteils

Funktion

Seite

Ausgaben und Einnahmen 1971 nach Arten, Funktionen und Gebietskörperschaften

2	Soziale Sicherung, soziale Kriegsfolgeaufgaben, Wiedergutmachung insgesamt .	32
21	Verwaltung	32
211	Versicherungsbehörden	36
212	Sozialamt, Sozialhilfeverband, Landeswohlfahrtsverband	36
213	Jugendämter	40
214	Versorgungsämter	40
215	Lastenausgleichsverwaltung	44
216	Wiedergutmachungsbehörden	44
219	Sonstige Behörden im Bereich der sozialen Sicherung	48
22	Sozialversicherung einschl. Arbeitslosenversicherung	48
221	Rentenversicherung der Angestellten und Arbeiter	52
222	Knappschaftsversicherung	52
223	Unfallversicherung	56
224	Krankenversicherung	56
226	Altershilfe für Landwirte	60
229	Sonstige Sozialversicherungen	60
23	Familien-, Sozial- und Jugendhilfe	64
231	Kindergeld	64
232	Mutterschutz	68
233	Wohngeld	68
234	Sozialhilfeleistungen	72
235	Einrichtungen der Sozialhilfe	72
236	Förderung der freien Wohlfahrtspflege	76
237	Jugendhilfeleistungen	76
238	Einrichtungen der Jugendhilfe	80
239	Förderung der freien Jugendhilfe	80
24	Soziale Leistungen für Folgen von Krieg und politischen Ereignissen	84
241	Leistungen der Kriegsopferversorgung und gleichartige Leistungen	84
242	Einrichtungen der Kriegsopferversorgung	88
243	Lastenausgleich	88
244	Wiedergutmachung nach den Entschädigungsgesetzen	92
245	Sonstige Wiedergutmachungsleistungen	92
246	Vertriebene und Flüchtlinge	96
249	Sonstiges	96
25	Arbeitsmarktpolitik und Arbeitsschutz	100
251	Arbeitslosenhilfe	100
252	Hilfen für die Berufsausbildung, Fortbildung und Umschulung	104
253	Sonstige Anpassungsmaßnahmen und produktive Arbeitsförderung	104
254	Arbeitsschutz	108
26	Naturkatastrophen	108
27	Förderung der Vermögensbildung	112
29	Sonstige soziale Angelegenheiten	112
291	Leistungen nach dem Unterhaltssicherungsgesetz	116
299	Übrige soziale Angelegenheiten	116

Ausgaben und Einnahmen der öffentlichen Haushalte 1971 nach

1000

Nr.	ART DER AUSGABEN / EINNAHMEN	INSGESAMT 1	EUNC, LAF, ERP ZUSAMMEN 2	BUND 3	LASTENALS- GLEICHF. 4	ERP-SCAD. VERPFEGEN 5
<u>3001 SOZ. SICHERUNG, SOZ. KRIEGSFOLGEAUFGABEN, WIEDERGUTMACHTUNG F 2</u>						
100	UNMITTELBARE AUSGABEN (OHNE ZAHLUNGEN A. AND. BEREICHE)	4 599 052	385 660	385 660	-	-
111	BEAMTENBEZUEGE	640 143	6 367	6 367	-	-
112	ANGESTELLTENVERGÜETUNGEN	1 699 914	11 234	11 234	-	-
113	ARBEITERLÖHNE	306 653	930	930	-	-
114	SONSTIGE PERSONALAUSGABEN	43 708	2 339	2 339	-	-
121	UNTERHALTUNG VON UNBEWEGLICHEM VERMOEGEN	80 965	114	114	-	-
122	BEWIRTSCHAFTUNG DER GRUNDSTÜCKE	38 567	452	452	-	-
123	MIETEN UND PACHTEN	34 139	291	291	-	-
124	ZUWEISUNGEN AN ZWECKVERBAENDE USW.	127 088	68 588	68 588	-	-
125	UEBRIGER LAUFENDER SACHAUFWAND	1 032 210	278 228	278 228	-	-
130	BAUMASSNAHMEN	524 683	17 030	17 030	-	-
141	ERWERB VON UNBEWEGLICHEN SACHEN	23 200	-	-	-	-
142	ERWERB VON BEWEGLICHEN SACHEN	47 742	87	87	-	-
200	ZAHLUNGEN AN ANDERE BEREICHE	40 811 645	27 960 710	25 299 989	2 660 721	-
211	RENTEN, UNTERSTÜTZUNGEN U. AEHNL.	19 946 755	11 620 771	9 972 486	1 648 285	-
212	LAUFENDE ZUSCHUESSE AN SOZIALE U. AEHNL. EINRICHTG.	946 596	178 566	178 566	-	-
213	UEBRIGE LAUFENDE ZUSCHUESSE	14 822 506	13 556 245	13 556 245	-	-
220	VERMOEGENSUEBERTRAGUNGEN AN ANDERE BEREICHE	4 890 072	2 545 176	1 532 740	1 012 436	-
230	DARLEHEN AN ANDERE BEREICHE	203 705	59 952	59 952	-	-
240	BETEILIGUNGEN	2 011	-	-	-	-
299	UNMITTELBARE AUSGABEN	45 410 657	28 346 370	25 685 649	2 660 721	-
300	ZAHLUNGEN AN VERWALTUNGEN	7 234 600	4 083 495	3 596 399	87 096	-
310	LAUFENDE ZUWEISUNGEN AN VERWALTUNGEN	5 990 796	2 989 048	2 901 952	87 096	-
320	VERMOEGENSUEBERTRAGUNGEN AN VERWALTUNGEN	1 205 199	1 094 438	1 094 438	-	-
330	DARLEHEN AN VERWALTUNGEN	38 605	9	9	-	-
399	BRUTTOAUSGABEN	52 645 297	32 429 865	29 682 048	2 747 817	-
430	ABZUEGL. ZAHLUNGEN V. VERWALTUNGEN GLEICHER EBENE	7 438 779	251 185	-	-	-
450	GESAMTAUSGABEN (OHNE BESONDERE FINANZ. VORGAENGE)	45 206 518	32 178 680	29 682 048	2 747 817	-
480	ABZUEGL. ZAHLUNGEN V. VERWALTUNGEN ANDERER EBENE	-	1 422 755	204 635	1 468 265	1 040
499	NETTOAUSGABEN	45 206 518	30 755 925	29 477 413	1 279 552	1 040
500	UNMITTELBARE EINNAHMEN	2 254 488	219 036	171 427	47 609	-
510	EINNAHMEN AUS WIRTSCHAFTLICHER TÄTIGKEIT	41 661	15	15	-	-
521	GEBÜEHREN, SONSTIGE ENTGELTE, STRAFEN	592 063	706	706	-	-
522	UEBRIGE LAUFENDE EINNAHMEN	1 111 597	8 314	8 109	205	-
530	LAUFENDE ZUSCHUESSE VON ANDEREN BEREICHEN	339 955	127 554	122 262	5 292	-
610	VERAEUSSERUNG VON SACHVERMOEGEN	18 650	-	-	-	-
620	VERAEUSSERUNG VON BETEILIGUNGEN	-	-	-	-	-
630	UEBRIGE EINNAHMEN	150 522	82 447	40 335	42 112	-
<u>3002 VERWALTUNG F 21</u>						
100	UNMITTELBARE AUSGABEN (OHNE ZAHLUNGEN A. AND. BEREICHE)	1 740 794	34 464	34 464	-	-
111	BEAMTENBEZUEGE	542 882	5 958	5 958	-	-
112	ANGESTELLTENVERGÜETUNGEN	959 649	10 186	10 186	-	-
113	ARBEITERLÖHNE	26 554	761	761	-	-
114	SONSTIGE PERSONALAUSGABEN	15 009	223	223	-	-
121	UNTERHALTUNG VON UNBEWEGLICHEM VERMOEGEN	6 838	104	104	-	-
122	BEWIRTSCHAFTUNG DER GRUNDSTÜCKE	8 491	424	424	-	-
123	MIETEN UND PACHTEN	14 839	133	133	-	-
124	ZUWEISUNGEN AN ZWECKVERBAENDE USW.	129	-	-	-	-
125	UEBRIGER LAUFENDER SACHAUFWAND	151 770	16 552	16 552	-	-
130	BAUMASSNAHMEN	9 328	70	70	-	-
141	ERWERB VON UNBEWEGLICHEN SACHEN	-	-	-	-	-
142	ERWERB VON BEWEGLICHEN SACHEN	5 305	53	53	-	-
200	ZAHLUNGEN AN ANDERE BEREICHE	86 554	81 883	81 883	-	-
211	RENTEN, UNTERSTÜTZUNGEN U. AEHNL.	755	-	-	-	-
212	LAUFENDE ZUSCHUESSE AN SOZIALE U. AEHNL. EINRICHTG.	1 413	-	-	-	-
213	UEBRIGE LAUFENDE ZUSCHUESSE	84 261	81 883	81 883	-	-
220	VERMOEGENSUEBERTRAGUNGEN AN ANDERE BEREICHE	-	-	-	-	-
230	DARLEHEN AN ANDERE BEREICHE	85	-	-	-	-
240	BETEILIGUNGEN	-	-	-	-	-
299	UNMITTELBARE AUSGABEN	1 827 348	116 347	116 347	-	-
300	ZAHLUNGEN AN VERWALTUNGEN	326 909	216 246	216 246	-	-
310	LAUFENDE ZUWEISUNGEN AN VERWALTUNGEN	326 909	216 246	216 246	-	-
320	VERMOEGENSUEBERTRAGUNGEN AN VERWALTUNGEN	-	-	-	-	-
330	DARLEHEN AN VERWALTUNGEN	-	-	-	-	-
399	BRUTTOAUSGABEN	2 154 257	332 593	332 593	-	-
430	ABZUEGL. ZAHLUNGEN V. VERWALTUNGEN GLEICHER EBENE	330 268	-	-	-	-
450	GESAMTAUSGABEN (OHNE BESONDERE FINANZ. VORGAENGE)	1 823 989	332 593	332 593	-	-
480	ABZUEGL. ZAHLUNGEN V. VERWALTUNGEN ANDERER EBENE	-	-	-	-	-
499	NETTOAUSGABEN	1 823 989	332 593	332 593	-	-
500	UNMITTELBARE EINNAHMEN	16 020	265	265	-	-
510	EINNAHMEN AUS WIRTSCHAFTLICHER TÄTIGKEIT	2 613	15	15	-	-
521	GEBÜEHREN, SONSTIGE ENTGELTE, STRAFEN	1 217	31	31	-	-
522	UEBRIGE LAUFENDE EINNAHMEN	9 874	15	15	-	-
530	LAUFENDE ZUSCHUESSE VON ANDEREN BEREICHEN	2 198	204	204	-	-
610	VERAEUSSERUNG VON SACHVERMOEGEN	18	-	-	-	-
620	VERAEUSSERUNG VON BETEILIGUNGEN	-	-	-	-	-
630	UEBRIGE EINNAHMEN	100	-	-	-	-

Aufgabenbereichen und ausgewählten Ausgabe-/Einnahmearten

DM

LAENDER (EINSCHL. STADTSTAATEN)			SCHLESWIG-HOLSTEIN			NIEDERSACHSEN			NDRDRH.-WESTF.		NR.
ZUSAMMEN 6	STAAT 7	GEM. (GV.) 8	ZUSAMMEN 9	STAAT 10	GEM. (GV.) 11	ZUSAMMEN 12	STAAT 13	GEM. (GV.) 14	ZUSAMMEN 15		
SOZ. SICHERUNG, SOZ. KRIEGSFOLGEAUFGABEN, WIEDERGUTMACHTUNG F 2 3001											
4 213 392	1 708 638	2 504 754	180 450	44 401	136 049	444 613	118 057	326 556	943 924	100	
633 776	288 111	345 665	25 040	12 114	12 926	58 563	22 284	36 275	197 215	111	
1 688 680	727 436	961 244	76 818	18 880	57 938	177 641	45 160	132 481	347 824	112	
305 763	105 611	200 152	16 310	1 708	14 602	31 284	6 967	24 317	65 319	113	
41 369	21 985	19 384	639	294	345	7 238	5 984	1 254	7 615	114	
80 851	13 089	67 762	3 446	12	3 434	8 346	209	8 137	27 068	121	
38 115	38 115	-	789	789	-	2 474	2 474	-	3 091	122	
33 848	33 848	-	268	268	-	2 506	2 506	-	2 153	123	
58 500	58 500	-	3 217	3 217	-	4 547	4 547	-	11 119	124	
753 982	336 044	417 938	33 065	6 221	26 844	70 356	20 100	50 256	169 303	125	
507 653	72 827	434 826	18 339	744	17 595	69 711	6 111	63 600	88 624	130	
23 200	2 107	21 093	613	-	613	4 915	-	4 915	4 031	141	
47 655	10 965	36 690	1 906	154	1 752	7 032	1 715	5 317	16 562	142	
12 850 935	6 737 197	6 113 738	424 888	198 971	225 917	1 295 569	633 121	666 448	3 937 313	200	
8 325 984	2 993 824	5 332 160	324 490	119 551	204 939	924 599	312 427	612 172	2 991 056	211	
768 030	142 002	626 028	20 933	4 037	16 896	65 507	16 675	48 832	327 954	212	
1 266 261	1 266 261	-	481	481	-	75 115	75 115	-	472	213	
2 344 896	2 279 191	65 705	72 792	69 954	2 838	218 811	215 050	3 761	548 389	220	
143 753	54 919	88 834	6 192	4 948	1 244	15 537	13 854	1 683	69 442	230	
2 011	1 000	1 011	-	-	-	-	-	-	-	240	
17 064 327	8 445 835	8 618 492	605 338	243 372	361 966	1 744 182	751 178	993 004	4 881 237	299	
3 151 105	2 208 416	942 689	183 262	126 895	56 367	391 522	326 215	65 307	729 367	300	
3 001 748	2 066 638	935 110	180 250	124 303	55 947	388 104	322 797	65 307	632 221	310	
110 761	103 182	7 579	2 468	2 048	420	3 418	3 418	-	62 125	320	
38 596	38 596	-	544	544	-	-	-	-	35 021	330	
20 215 432	10 654 251	9 561 181	788 600	370 267	418 333	2 135 704	1 077 393	1 058 311	5 610 604	399	
2 449 526	1 843	690 366	149 749	-	39 068	415 873	-	66 907	665 492	430	
17 765 906	10 652 408	8 870 815	638 851	370 267	379 265	1 715 821	1 077 393	991 404	4 945 112	450	
3 315 313	3 428 450	1 644 180	71 161	90 840	91 002	233 596	271 021	311 541	944 830	480	
14 450 593	7 223 458	7 226 635	567 690	279 427	288 263	1 486 235	806 372	679 863	4 000 282	499	
2 035 452	421 956	1 613 496	117 748	12 865	104 883	218 010	38 129	179 881	513 924	500	
41 646	20 527	21 119	2 133	376	1 757	2 534	340	2 194	5 871	510	
591 357	136 694	454 663	43 013	266	42 747	72 940	15 705	57 235	120 380	521	
1 103 283	17 643	1 085 640	58 540	1 391	57 149	121 442	4 349	117 093	368 027	522	
212 441	199 229	13 212	8 268	6 520	1 748	11 824	10 690	1 134	5 285	530	
18 650	5 665	12 985	585	1	584	1 124	2	1 122	1 295	610	
-	-	-	-	-	-	-	-	-	-	620	
66 075	42 198	25 877	5 209	4 311	898	8 146	7 043	1 103	13 066	630	
VERWALTUNG F 21 3002											
1 706 330	737 708	968 622	71 982	27 168	44 814	192 324	56 805	135 519	448 051	100	
536 924	217 285	319 639	21 985	9 829	12 156	51 157	16 052	35 105	165 168	111	
949 463	409 242	540 221	42 055	14 237	27 818	115 511	30 619	85 292	224 291	112	
25 793	15 721	10 072	1 564	1 215	349	1 908	867	1 041	7 645	113	
14 786	10 780	4 006	255	151	104	816	420	356	1 727	114	
6 774	2 111	4 623	131	4	127	357	19	378	3 790	121	
8 067	8 067	-	457	457	-	911	911	-	1 808	122	
14 706	14 706	-	152	152	-	2 376	2 376	-	1 691	123	
129	129	-	-	-	-	42	42	-	10	124	
135 218	53 855	81 363	5 161	1 123	4 038	18 116	5 280	12 836	39 037	125	
9 258	4 185	5 073	147	-	147	81	47	34	1 014	130	
-	-	-	-	-	-	-	-	-	-	141	
5 252	1 627	3 625	75	-	75	609	172	437	1 870	142	
4 671	3 391	1 280	189	5	184	503	533	370	495	200	
795	795	-	-	-	-	330	330	-	-	211	
1 413	151	1 262	176	-	176	471	101	370	485	212	
2 378	2 378	-	5	5	-	35	35	-	-	213	
-	-	-	-	-	-	-	-	-	-	220	
85	67	18	8	-	8	67	67	-	6	230	
-	-	-	-	-	-	-	-	-	-	240	
1 711 001	741 099	969 902	72 171	27 173	44 998	193 227	57 338	135 889	448 546	299	
110 663	101 308	9 355	440	-	440	26 169	25 675	494	53 230	300	
110 663	101 308	9 355	440	-	440	26 169	25 675	494	53 230	310	
-	-	-	-	-	-	-	-	-	-	320	
-	-	-	-	-	-	-	-	-	-	330	
1 821 664	842 407	979 257	72 611	27 173	45 438	219 396	83 013	136 383	501 776	399	
149 860	101	10 542	7 478	-	382	26 719	-	393	53 990	430	
1 671 804	842 306	968 715	65 133	27 173	45 056	192 677	83 013	135 990	447 786	450	
180 408	180 882	138 743	3 560	3 560	7 096	29 090	29 559	25 857	53 956	480	
1 491 356	661 424	829 972	61 573	23 613	37 960	163 587	53 454	110 133	393 830	499	
15 755	5 190	10 565	365	160	205	917	406	511	4 602	500	
2 598	1 688	910	145	134	11	67	25	42	95	510	
1 186	237	949	22	1	21	27	1	26	445	521	
9 859	1 705	8 154	163	25	138	767	351	416	3 934	522	
1 994	1 507	487	35	-	35	24	-	24	114	530	
18	18	-	-	-	-	-	-	-	11	610	
-	-	-	-	-	-	-	-	-	-	620	
100	35	65	-	-	-	32	29	3	3	630	

Ausgaben und Einnahmen der öffentlichen Haushalte 1971 nach

1000

NR.	NORDRHEIN-WESTFALEN		ZUSAMMEN	HESSEN		ZUSAMMEN	RHEINLAND-PFALZ		ZUSAMMEN	BADEN-WÜRTTEMBERG		
	STAAT 16	GEM.(GV.) 17		STAAT 19	GEM.(GV.) 20		STAAT 22	GEM.(GV.) 23		STAAT 25	GEM.(GV.) 26	
3001 SOZ.SICHERUNG,SOZ.KRIEGSFOLGEAUFGABEN,WIEDERGUTMACHTUNG F 2												
100	167 036	776 888	438 631	91 723	346 908	170 781	65 654	105 127	539 389	96 462	442 927	
111	46 512	150 703	51 659	20 186	31 473	31 794	14 468	17 326	72 923	25 568	47 355	
112	62 068	285 756	165 261	37 820	127 441	69 643	25 592	44 051	203 994	35 398	168 596	
113	6 468	62 851	27 161	3 576	23 585	9 318	2 508	6 810	39 740	5 205	34 535	
114	1 454	6 161	3 706	430	3 276	4 279	3 686	592	4 125	551	3 574	
121	823	26 245	10 127	1 051	9 076	2 459	-	2 455	9 920	-	9 920	
122	3 091	-	2 143	2 143	-	1 060	1 060	-	2 159	2 159	-	
123	2 153	-	831	831	-	718	718	-	4 114	4 114	-	
124	11 119	-	5 619	5 619	-	2 465	2 465	-	6 767	6 767	-	
125	30 189	139 114	63 953	13 563	50 390	26 696	12 525	14 167	84 161	14 543	69 618	
130	1 771	86 853	98 737	5 938	92 799	19 045	1 585	17 460	102 335	552	101 783	
141	-	4 031	4 434	28	4 406	1 308	-	1 308	2 330	-	2 330	
142	1 388	15 174	5 000	538	4 462	1 996	1 043	953	6 821	1 605	5 216	
200	1 537 145	2 400 168	989 705	356 908	632 797	1 032 921	736 180	296 741	1 739 363	716 786	1 022 577	
211	999 802	1 991 254	614 074	36 932	577 142	369 599	117 512	252 087	1 056 617	150 774	905 843	
212	16 912	311 042	43 774	2 028	41 746	57 491	17 564	39 927	141 167	45 804	95 363	
213	472	-	97 449	97 449	-	442 155	442 155	-	1 109	1 109	-	
220	511 367	37 022	221 867	220 471	1 396	160 293	155 702	4 591	530 333	518 966	11 367	
230	8 592	60 850	12 541	28	12 513	3 383	3 247	136	9 176	133	9 043	
240	-	-	-	-	-	-	-	-	561	-	961	
299	1 704 181	3 177 056	1 428 336	448 631	979 705	1 203 702	801 834	401 868	2 278 752	813 248	1 465 504	
300	607 526	121 841	319 383	277 392	41 991	185 358	119 101	66 257	779 606	292 246	487 360	
310	515 193	117 028	291 879	249 935	41 944	178 355	114 106	64 249	778 985	291 756	487 229	
320	57 312	4 813	27 504	27 457	47	7 003	4 995	2 008	621	490	131	
330	35 021	-	-	-	-	-	-	-	-	-	-	
399	2 311 707	3 298 897	1 747 719	726 023	1 021 696	1 389 060	920 935	468 125	3 058 358	1 105 454	1 952 864	
430	-	94 498	170 593	-	49 312	184 659	-	38 383	547 456	-	298 022	
450	2 311 707	3 204 399	1 577 126	726 023	972 384	1 204 401	920 935	429 742	2 510 902	1 105 494	1 654 842	
480	950 185	565 639	205 458	206 643	120 096	510 054	552 580	103 750	272 857	273 300	248 991	
499	1 361 522	2 638 760	1 371 668	519 380	852 288	694 347	368 355	325 992	2 238 045	832 194	1 405 851	
500	15 274	498 650	213 460	21 877	191 583	77 177	25 705	51 472	325 609	3 496	322 113	
510	660	5 211	4 564	382	4 182	1 544	256	1 288	5 286	1 604	3 682	
521	1 281	119 099	77 519	18 962	58 557	13 786	4 462	9 324	89 466	1 233	88 233	
522	1 314	366 713	113 070	1 286	111 784	41 653	2 839	38 814	215 533	64	215 469	
530	3 948	1 337	3 081	752	2 329	13 257	12 917	340	6 153	581	5 572	
610	20	1 275	4 656	1	4 655	1 081	9	1 072	3 036	14	3 022	
620	-	-	-	-	-	-	-	-	-	-	-	
630	8 051	5 015	10 570	494	10 076	5 856	5 222	634	6 135	-	6 135	
3002 VERWALTUNG F 21												
100	103 053	344 998	151 986	43 988	107 998	97 330	47 856	49 474	203 366	52 655	150 711	
111	28 871	136 297	42 759	12 537	30 222	27 588	11 546	16 042	61 817	17 565	44 252	
112	51 024	173 267	85 656	22 504	63 152	48 904	20 891	28 013	111 125	25 310	85 815	
113	3 885	3 760	2 142	763	1 379	1 561	1 012	549	3 794	2 147	1 647	
114	883	844	1 239	144	1 095	3 758	3 563	195	1 166	387	779	
121	778	3 012	463	159	304	183	-	183	376	-	376	
122	1 808	-	709	709	-	372	372	-	562	562	-	
123	1 691	-	639	639	-	600	600	-	2 133	2 133	-	
124	10	-	1	1	-	2	2	-	-	-	-	
125	12 644	26 393	12 578	4 076	8 502	14 093	9 763	4 330	19 730	4 403	15 327	
130	951	63	5 299	2 314	2 985	42	42	-	1 822	-	1 822	
141	-	-	-	-	-	-	-	-	-	-	-	
142	508	1 362	501	142	359	227	65	162	841	148	693	
200	-	495	109	3	106	69	21	48	1 053	1 018	35	
211	-	-	-	-	-	-	-	-	20	20	-	
212	-	489	106	-	106	44	-	44	85	50	35	
213	-	-	3	3	-	21	21	-	948	948	-	
220	-	-	-	-	-	-	-	-	-	-	-	
230	-	6	-	-	-	4	-	4	-	-	-	
240	-	-	-	-	-	-	-	-	-	-	-	
299	103 053	345 493	152 095	43 991	108 104	97 399	47 877	49 522	204 415	53 673	150 746	
300	49 067	4 163	15 080	14 608	472	3 413	8	3 405	243	20	223	
310	49 067	4 163	15 080	14 608	472	3 413	8	3 405	243	20	223	
320	-	-	-	-	-	-	-	-	-	-	-	
330	-	-	-	-	-	-	-	-	-	-	-	
399	152 120	349 656	167 175	58 599	108 576	100 812	47 885	52 927	204 662	53 693	150 969	
430	-	5 612	15 630	-	505	9 624	-	3 415	23 745	-	160	
450	152 120	344 044	151 545	58 599	108 071	91 188	47 885	49 508	180 917	53 693	150 809	
480	53 961	48 373	16 825	16 825	15 125	7 977	7 977	6 205	1 940	1 940	23 585	
499	98 159	295 671	134 720	41 774	92 946	83 211	39 908	43 303	178 977	51 753	127 224	
500	395	4 207	1 423	76	1 347	193	63	130	2 749	161	2 588	
510	78	17	624	29	595	19	16	3	232	6	226	
521	130	315	149	3	146	40	6	34	153	1	152	
522	79	3 855	478	43	435	132	39	93	2 189	28	2 161	
530	97	17	170	-	170	-	-	-	166	122	44	
610	11	-	1	1	-	2	2	-	4	4	-	
620	-	-	-	-	-	-	-	-	-	-	-	
630	-	3	1	-	1	-	-	-	5	-	5	

Aufgabenbereichen und ausgewählten Ausgabe-/Einnahmearten

DM

ZUSAMMEN 27	BAYERN STAAT 28	GEM.(GV.) 29	ZUSAMMEN 30	SAARLAND STAAT 31	GEM.(GV.) 32	STATIST. ZUSAMMEN 33	HAMBURG 34	BREMEN 35	BERLIN (WEST) 36	
SOZ.SICHERUNG,SOZ.KRIEGSFOLGEAUFGABEN,WIEDERGUTMACHTUNG F 2 3001										
532 388	198 061	334 327	90 716	54 744	35 972	872 500	322 790	70 651	479 059	100
83 544	40 523	43 021	9 317	2 735	6 582	103 721	32 379	9 728	61 614	111
217 768	83 564	134 204	17 325	6 548	10 777	412 406	159 729	34 961	217 716	112
45 913	14 375	31 538	2 349	435	1 914	64 365	23 559	6 521	34 289	113
5 954	1 863	4 091	228	138	90	7 585	3 630	691	3 264	114
10 008	2 011	7 997	749	255	494	8 728	5 732	769	2 227	121
4 344	4 344	-	427	427	-	21 628	10 296	1 615	5 717	122
4 223	4 223	-	82	82	-	18 953	8 419	337	10 157	123
12 462	12 462	-	1 963	1 963	-	10 341	3 329	809	6 203	124
82 356	24 847	57 509	52 068	42 028	10 040	172 024	63 176	7 005	101 843	125
56 986	8 134	48 852	5 999	115	5 884	47 877	10 694	7 399	29 784	130
3 490	-	3 490	-	-	-	2 079	530	-	1 549	141
5 340	1 715	3 625	209	18	191	2 789	1 317	816	656	142
1 680 881	901 802	779 079	115 311	25 300	90 011	1 630 984	334 100	160 093	1 136 791	200
910 520	205 302	705 218	96 432	12 927	83 505	1 038 597	283 397	128 222	626 978	211
73 310	7 399	65 911	7 359	1 048	6 311	30 535	2 833	2 429	25 273	212
167 119	167 119	-	8 061	8 061	-	474 300	4 903	411	468 986	213
511 469	506 919	4 550	2 812	2 632	180	78 130	42 686	28 478	6 966	220
17 413	14 063	3 350	647	632	15	9 422	281	553	8 588	230
1 050	1 000	50	-	-	-	-	-	-	-	240
2 213 269	1 099 863	1 113 406	206 027	80 044	125 983	2 503 484	656 890	230 744	1 615 850	299
341 034	277 257	63 777	75 313	35 524	39 789	146 260	74 187	23 538	48 535	300
331 083	267 464	63 619	74 626	34 839	39 787	146 245	74 187	23 538	48 520	310
6 920	6 762	158	687	685	2	15	-	-	15	320
3 031	3 031	-	-	-	-	-	-	-	-	330
2 554 303	1 377 120	1 177 183	281 340	115 568	165 772	2 649 744	731 077	254 282	1 664 385	399
239 928	-	64 943	70 670	-	39 233	-	-	-	-	430
2 314 375	1 377 120	1 112 240	210 670	115 568	126 539	2 649 744	731 077	254 282	1 664 385	450
411 534	414 795	171 724	69 851	69 851	31 437	601 078	88 202	36 174	476 702	480
1 902 841	962 325	940 516	140 819	45 717	95 102	2 048 666	642 875	218 108	1 187 683	499
275 473	29 882	245 591	28 264	8 941	19 323	265 787	89 467	31 978	144 342	500
4 143	1 390	2 753	503	451	52	15 068	4 675	8 787	1 606	510
92 914	15 888	77 026	2 971	529	2 442	78 368	29 954	716	47 698	521
162 679	769	161 910	16 759	51	16 708	5 580	1 520	1 387	2 673	522
2 418	1 680	738	7 223	7 209	14	154 932	48 192	19 972	86 768	530
1 245	-	1 245	11	1	10	5 617	2 186	-	3 431	610
-	-	-	-	-	-	-	-	-	-	620
12 074	10 155	1 919	797	700	97	6 222	2 940	1 116	2 166	630
VERWALTUNG F 21 3002										
226 985	103 191	123 794	19 916	8 602	11 314	294 390	90 904	29 917	173 569	100
67 033	26 268	40 765	7 013	2 213	4 800	92 404	26 566	8 662	57 176	111
133 212	61 683	71 529	10 587	5 252	5 335	177 722	53 070	18 990	105 662	112
3 875	2 722	1 153	282	88	194	3 022	933	394	1 695	113
1 845	1 262	563	134	124	10	3 846	1 420	12	2 414	114
742	636	106	211	74	137	441	250	82	109	121
1 521	1 521	-	164	164	-	1 563	1 137	182	244	122
2 704	2 704	-	47	47	-	4 364	3 545	141	678	123
-	-	-	-	-	-	74	51	-	23	124
15 157	5 990	9 167	1 321	551	770	10 025	3 406	1 335	5 284	125
194	194	-	111	89	22	548	383	84	81	130
-	-	-	-	-	-	-	-	-	-	141
702	211	491	46	-	46	381	143	35	203	142
1 058	1 017	41	1	-	1	794	-	378	416	200
-	-	-	-	-	-	445	-	378	67	211
41	-	41	1	-	1	-	-	-	-	212
1 017	1 017	-	-	-	-	349	-	-	349	213
-	-	-	-	-	-	-	-	-	-	220
-	-	-	-	-	-	-	-	-	-	230
-	-	-	-	-	-	-	-	-	-	240
228 043	104 208	123 835	19 917	8 602	11 315	295 184	90 904	30 295	173 985	299
12 075	11 920	155	6	3	3	7	-	2	5	300
12 075	11 920	155	6	3	3	7	-	2	5	310
-	-	-	-	-	-	-	-	-	-	320
-	-	-	-	-	-	-	-	-	-	330
240 118	116 128	123 950	19 923	8 605	11 318	295 191	90 904	30 297	173 990	399
11 893	-	71	680	-	-	-	-	-	-	430
228 225	116 128	123 919	19 243	8 605	11 318	295 191	90 904	30 297	173 990	450
23 940	23 940	11 822	2 417	2 417	680	40 804	6 255	7 248	27 301	480
204 285	92 188	112 097	16 826	6 188	10 638	254 387	84 649	23 045	146 689	499
2 727	1 160	1 567	18	8	10	2 761	2 054	288	419	500
123	110	13	7	4	3	1 286	1 233	2	51	510
256	6	250	5	-	5	89	30	48	11	521
1 070	15	1 055	5	4	1	1 121	535	229	357	522
1 226	1 029	157	-	-	-	259	256	3	-	530
-	-	-	-	-	-	-	-	-	-	610
-	-	-	-	-	-	-	-	-	-	620
52	-	52	1	-	1	6	-	6	-	630

Ausgaben und Einnahmen der öffentlichen Haushalte 1971 nach

1000

NR.	ART DER AUSGABEN / EINNAHMEN	INSGESAMT 1	BUND, LAF, ERP ZUSAMMEN 2	BUND 3	LASTEN ALS GLEICHF. 4	ERP-SCND. VERMOEGEN 5
<u>3003 VERSICHERUNGSBEHÖRDEN F 211</u>						
100	UNMITTELBARE AUSGABEN (OHNE ZAHLUNGEN A. AND. BEREICHE)	17 732	8 356	8 356	-	-
111	BEAMTENBEZÜGE	7 099	3 350	3 350	-	-
112	ANGESTELLTENVERGÜETUNGEN	8 481	2 936	3 936	-	-
113	ARBEITERLÖHNE	261	195	195	-	-
114	SONSTIGE PERSONALAUSGABEN	147	81	81	-	-
121	UNTERHALTUNG VON UNBEWEGLICHEM VERMOEGEN	67	59	59	-	-
122	BEWIRTSCHAFTUNG DER GRUNDSTÜCKE	292	222	222	-	-
123	MIETEN UND PACHTEN	135	9	9	-	-
124	ZUWEISUNGEN AN ZWECKVERBAENDE USW.	33	-	-	-	-
125	UEBRIGER LAUFENDER SACHAUFWAND	1 203	494	454	-	-
130	BAUMASSNAHMEN	13	10	10	-	-
141	ERWERB VON UNBEWEGLICHEN SACHEN	-	-	-	-	-
142	ERWERB VON BEWEGLICHEN SACHEN	1	-	-	-	-
200	ZAHLUNGEN AN ANDERE BEREICHE	2 364	-	-	-	-
211	RENTEN, UNTERSTÜTZUNGEN U. AEHNL.	378	-	-	-	-
212	LAUFENDE ZUSCHÜESSE AN SOZIALE U. AEHNL. EINRICHTG.	-	-	-	-	-
213	UEBRIGE LAUFENDE ZUSCHÜESSE	1 986	-	-	-	-
220	VERMOEGENSUEBERTRAGUNGEN AN ANDERE BEREICHE	-	-	-	-	-
230	DARLEHEN AN ANDERE BEREICHE	-	-	-	-	-
240	BETEILIGUNGEN	-	-	-	-	-
299	UNMITTELBARE AUSGABEN	20 056	8 356	8 356	-	-
300	ZAHLUNGEN AN VERWALTUNGEN	-	-	-	-	-
310	LAUFENDE ZUWEISUNGEN AN VERWALTUNGEN	-	-	-	-	-
320	VERMOEGENSUEBERTRAGUNGEN AN VERWALTUNGEN	-	-	-	-	-
330	DARLEHEN AN VERWALTUNGEN	-	-	-	-	-
399	BRUTTOAUSGABEN	20 096	8 356	8 356	-	-
430	ABZUEGL. ZAHLUNGEN V. VERWALTUNGEN GLEICHER EBENE	91	-	-	-	-
450	GESAMTAUSGABEN (OHNE BESONDERE FINANZ. VORGAENGE)	20 005	8 356	8 356	-	-
480	ABZUEGL. ZAHLUNGEN V. VERWALTUNGEN ANDERER EBENE	-	-	-	-	-
499	NETTOAUSGABEN	20 005	8 356	8 356	-	-
500	UNMITTELBARE EINNAHMEN	1 578	248	248	-	-
510	EINNAHMEN AUS WIRTSCHAFTLICHER TÄTIGKEIT	2	2	2	-	-
521	GEBÜEHREN, SONSTIGE ENTGELTE, STRAFEN	72	31	31	-	-
522	UEBRIGE LAUFENDE EINNAHMEN	236	11	11	-	-
530	LAUFENDE ZUSCHÜESSE VON ANDEREN BEREICHEN	1 668	204	204	-	-
610	VERAEUSSERUNG VON SACHVERMOEGEN	-	-	-	-	-
620	VERAEUSSERUNG VON BETEILIGUNGEN	-	-	-	-	-
630	UEBRIGE EINNAHMEN	-	-	-	-	-
<u>3004 SOZIALAMT, SOZIALHILFEVERBAND, LANDESWOHLFAHRTSVERBAND F 212</u>						
100	UNMITTELBARE AUSGABEN (OHNE ZAHLUNGEN A. AND. BEREICHE)	589 015	-	-	-	-
111	BEAMTENBEZÜGE	203 156	-	-	-	-
112	ANGESTELLTENVERGÜETUNGEN	319 315	-	-	-	-
113	ARBEITERLÖHNE	7 218	-	-	-	-
114	SONSTIGE PERSONALAUSGABEN	4 384	-	-	-	-
121	UNTERHALTUNG VON UNBEWEGLICHEM VERMOEGEN	2 826	-	-	-	-
122	BEWIRTSCHAFTUNG DER GRUNDSTÜCKE	985	-	-	-	-
123	MIETEN UND PACHTEN	2 473	-	-	-	-
124	ZUWEISUNGEN AN ZWECKVERBAENDE USW.	82	-	-	-	-
125	UEBRIGER LAUFENDER SACHAUFWAND	41 477	-	-	-	-
130	BAUMASSNAHMEN	4 567	-	-	-	-
141	ERWERB VON UNBEWEGLICHEN SACHEN	-	-	-	-	-
142	ERWERB VON BEWEGLICHEN SACHEN	2 032	-	-	-	-
200	ZAHLUNGEN AN ANDERE BEREICHE	1 024	-	-	-	-
211	RENTEN, UNTERSTÜTZUNGEN U. AEHNL.	-	-	-	-	-
212	LAUFENDE ZUSCHÜESSE AN SOZIALE U. AEHNL. EINRICHTG.	771	-	-	-	-
213	UEBRIGE LAUFENDE ZUSCHÜESSE	179	-	-	-	-
220	VERMOEGENSUEBERTRAGUNGEN AN ANDERE BEREICHE	-	-	-	-	-
230	DARLEHEN AN ANDERE BEREICHE	74	-	-	-	-
240	BETEILIGUNGEN	-	-	-	-	-
299	UNMITTELBARE AUSGABEN	590 039	-	-	-	-
300	ZAHLUNGEN AN VERWALTUNGEN	847	-	-	-	-
310	LAUFENDE ZUWEISUNGEN AN VERWALTUNGEN	847	-	-	-	-
320	VERMOEGENSUEBERTRAGUNGEN AN VERWALTUNGEN	-	-	-	-	-
330	DARLEHEN AN VERWALTUNGEN	-	-	-	-	-
399	BRUTTOAUSGABEN	590 886	-	-	-	-
430	ABZUEGL. ZAHLUNGEN V. VERWALTUNGEN GLEICHER EBENE	6 890	-	-	-	-
450	GESAMTAUSGABEN (OHNE BESONDERE FINANZ. VORGAENGE)	583 996	-	-	-	-
480	ABZUEGL. ZAHLUNGEN V. VERWALTUNGEN ANDERER EBENE	-	-	-	-	-
499	NETTOAUSGABEN	583 996	-	-	-	-
500	UNMITTELBARE EINNAHMEN	7 614	-	-	-	-
510	EINNAHMEN AUS WIRTSCHAFTLICHER TÄTIGKEIT	1 939	-	-	-	-
521	GEBÜEHREN, SONSTIGE ENTGELTE, STRAFEN	653	-	-	-	-
522	UEBRIGE LAUFENDE EINNAHMEN	4 860	-	-	-	-
530	LAUFENDE ZUSCHÜESSE VON ANDEREN BEREICHEN	127	-	-	-	-
610	VERAEUSSERUNG VON SACHVERMOEGEN	1	-	-	-	-
620	VERAEUSSERUNG VON BETEILIGUNGEN	-	-	-	-	-
630	UEBRIGE EINNAHMEN	34	-	-	-	-

Aufgabenbereichen und ausgewählten Ausgabe-/Einnahmearten

DM

LAENDER (EINSCHL. STADTSTAATEN)			SCHLESWIG-HOLSTEIN			NIEDERSACHSEN			NORDRH.-WESTF.			NR.
ZUSAMMEN	STAAT	GEM. (GV.)	ZUSAMMEN	STAAT	GEM. (GV.)	ZUSAMMEN	STAAT	GEM. (GV.)	ZUSAMMEN			
6	7	8	9	10	11	12	13	14	15			
VERSICHERUNGSBEHORDEREN F 211 3003												
9 376	9 376	-	255	255	-	-	-	-	1 032	100		
3 749	3 749	-	177	177	-	-	-	-	241	111		
4 545	4 545	-	54	54	-	-	-	-	529	112		
66	66	-	-	-	-	-	-	-	8	113		
66	66	-	-	-	-	-	-	-	10	114		
8	8	-	-	-	-	-	-	-	-	121		
70	70	-	-	-	-	-	-	-	6	122		
126	126	-	-	-	-	-	-	-	26	123		
33	33	-	-	-	-	-	-	-	10	124		
709	709	-	24	24	-	-	-	-	202	125		
3	3	-	-	-	-	-	-	-	-	130		
-	-	-	-	-	-	-	-	-	-	141		
1	1	-	-	-	-	-	-	-	-	142		
2 364	2 364	-	-	-	-	-	-	-	-	200		
378	378	-	-	-	-	-	-	-	-	211		
-	-	-	-	-	-	-	-	-	-	212		
1 986	1 986	-	-	-	-	-	-	-	-	213		
-	-	-	-	-	-	-	-	-	-	220		
-	-	-	-	-	-	-	-	-	-	230		
-	-	-	-	-	-	-	-	-	-	240		
11 740	11 740	-	255	255	-	-	-	-	1 032	299		
-	-	-	-	-	-	-	-	-	-	300		
-	-	-	-	-	-	-	-	-	-	310		
-	-	-	-	-	-	-	-	-	-	320		
-	-	-	-	-	-	-	-	-	-	330		
11 740	11 740	-	255	255	-	-	-	-	1 032	399		
-	-	-	-	-	-	-	-	-	-	430		
11 740	11 740	-	255	255	-	-	-	-	1 032	450		
91	91	-	-	-	-	-	-	-	91	480		
11 649	11 649	-	255	255	-	-	-	-	941	499		
1 730	1 730	-	-	-	-	-	-	-	97	500		
-	-	-	-	-	-	-	-	-	-	510		
41	41	-	-	-	-	-	-	-	-	521		
225	225	-	-	-	-	-	-	-	-	522		
1 464	1 464	-	-	-	-	-	-	-	97	530		
-	-	-	-	-	-	-	-	-	-	610		
-	-	-	-	-	-	-	-	-	-	620		
-	-	-	-	-	-	-	-	-	-	630		

SOZIALAMT, SOZIALHILFEVERBAND, LANDESWOHLFAHRTSVERBAND F 212 3004												
589 015	103 974	485 041	24 710	5 376	19 334	67 102	7 286	59 816	185 445	100		
203 156	36 445	166 711	7 748	1 981	5 767	18 915	2 505	16 410	75 447	111		
319 315	56 213	263 102	13 768	2 351	11 417	40 945	3 741	37 204	91 462	112		
7 318	1 672	5 646	758	638	120	771	157	614	2 190	113		
4 384	2 342	2 042	75	26	49	410	134	276	322	114		
2 826	134	2 692	53	-	53	158	10	188	1 819	121		
985	985	-	219	219	-	108	108	-	-	122		
2 473	2 473	-	7	7	-	277	277	-	-	123		
82	82	-	-	-	-	39	39	-	-	124		
41 477	3 489	37 988	1 951	154	1 797	5 224	304	4 920	13 576	125		
4 967	3	4 964	90	-	90	34	-	34	38	130		
-	-	-	-	-	-	-	-	-	-	141		
2 032	136	1 896	41	-	41	181	11	170	588	142		
1 024	246	778	126	-	126	379	67	312	201	200		
-	-	-	-	-	-	-	-	-	-	211		
771	-	771	123	-	123	312	-	312	201	212		
179	179	-	-	-	-	-	-	-	-	213		
-	-	-	-	-	-	-	-	-	-	220		
74	67	7	3	-	3	67	67	-	-	230		
-	-	-	-	-	-	-	-	-	-	240		
590 039	104 220	485 819	24 836	5 376	19 460	67 481	7 353	60 128	185 646	299		
847	-	847	123	-	123	90	-	90	249	300		
847	-	847	123	-	123	90	-	90	249	310		
-	-	-	-	-	-	-	-	-	-	320		
-	-	-	-	-	-	-	-	-	-	330		
590 886	104 220	486 666	24 959	5 376	19 583	67 571	7 353	60 218	185 895	399		
6 763	-	1 029	81	-	64	311	-	26	2 714	430		
584 123	104 220	485 637	24 878	5 376	19 519	67 260	7 353	60 152	183 181	450		
127	127	5 734	-	-	17	66	66	285	-	480		
583 996	104 093	479 903	24 878	5 376	19 502	67 154	7 287	59 907	183 181	499		
7 614	2 186	5 428	237	63	174	502	270	232	886	500		
1 939	1 246	693	72	62	10	22	2	20	10	510		
653	18	635	19	-	19	26	-	26	67	521		
4 860	873	3 987	111	1	110	407	239	168	798	522		
127	19	108	35	-	35	15	-	15	11	530		
1	1	-	-	-	-	-	-	-	-	610		
-	-	-	-	-	-	-	-	-	-	620		
34	29	5	-	-	-	32	29	3	-	630		

Ausgaben und Einnahmen der öffentlichen Haushalte 1971 nach

1000

NR.	NORDRHEIN-WESTFALEN			HESSEN	GEM. (GV.)	ZUSAMMEN	RHEINLAND-PFALZ			BADEN-WÜRTTEMBERG	GEM. (GV.)
	STAAT 16	GEM. (GV.) 17	ZUSAMMEN 18				STAAT 22	GEM. (GV.) 23	ZUSAMMEN 24		
3003 VERSICHERUNGSBEHÖRDEN F 211											
100	1 032	-	1 047	1 047	-	597	597	-	542	542	-
111	241	-	176	176	-	54	54	-	352	352	-
112	529	-	856	856	-	407	407	-	84	84	-
113	8	-	-	-	-	15	15	-	11	11	-
114	10	-	2	2	-	7	7	-	7	7	-
121	-	-	-	-	-	-	-	-	-	-	-
122	6	-	-	-	-	3	3	-	6	6	-
123	26	-	-	-	-	19	19	-	34	34	-
124	10	-	-	-	-	-	-	-	-	-	-
125	202	-	12	12	-	92	92	-	48	48	-
130	-	-	-	-	-	-	-	-	-	-	-
141	-	-	-	-	-	-	-	-	-	-	-
142	-	-	1	1	-	-	-	-	-	-	-
200	-	-	3	3	-	-	-	-	948	948	-
211	-	-	-	-	-	-	-	-	-	-	-
212	-	-	-	-	-	-	-	-	-	-	-
213	-	-	3	3	-	-	-	-	948	948	-
220	-	-	-	-	-	-	-	-	-	-	-
230	-	-	-	-	-	-	-	-	-	-	-
240	-	-	-	-	-	-	-	-	-	-	-
299	1 032	-	1 050	1 050	-	597	597	-	1 490	1 490	-
300	-	-	-	-	-	-	-	-	-	-	-
310	-	-	-	-	-	-	-	-	-	-	-
320	-	-	-	-	-	-	-	-	-	-	-
330	-	-	-	-	-	-	-	-	-	-	-
399	1 032	-	1 050	1 050	-	597	597	-	1 490	1 490	-
430	-	-	-	-	-	-	-	-	-	-	-
450	1 032	-	1 050	1 050	-	597	597	-	1 490	1 490	-
480	91	-	-	-	-	-	-	-	-	-	-
499	941	-	1 050	1 050	-	597	597	-	1 490	1 490	-
500	97	-	-	-	-	-	-	-	122	122	-
510	-	-	-	-	-	-	-	-	-	-	-
521	-	-	-	-	-	-	-	-	-	-	-
522	-	-	-	-	-	-	-	-	-	-	-
530	97	-	-	-	-	-	-	-	122	122	-
610	-	-	-	-	-	-	-	-	-	-	-
620	-	-	-	-	-	-	-	-	-	-	-
630	-	-	-	-	-	-	-	-	-	-	-

3004 SOZIALAMT, SOZIALHILFEVERBAND, LANDESWOHLFAHRTSVERBAND F 212											
100	-	185 445	51 684	-	51 684	27 247	3 917	23 330	67 872	-	67 872
111	-	75 447	15 247	-	15 247	9 003	1 492	7 511	20 930	-	20 930
112	-	91 462	28 719	-	28 719	15 169	1 765	13 404	36 704	-	36 704
113	-	2 190	626	-	626	349	104	245	558	-	558
114	-	322	649	-	649	64	48	16	357	-	357
121	-	1 819	214	-	214	55	-	55	199	-	199
122	-	-	-	-	-	76	76	-	-	-	-
123	-	-	-	-	-	184	184	-	-	-	-
124	-	-	-	-	-	-	-	-	-	-	-
125	-	13 579	3 023	-	3 023	2 249	236	2 013	6 538	-	6 538
130	-	38	2 983	-	2 983	-	-	-	1 757	-	1 757
141	-	-	-	-	-	-	-	-	-	-	-
142	-	588	223	-	223	98	12	86	389	-	389
200	-	201	39	-	39	48	-	48	10	-	10
211	-	-	-	-	-	-	-	-	-	-	-
212	-	201	39	-	39	44	-	44	10	-	10
213	-	-	-	-	-	-	-	-	-	-	-
220	-	-	-	-	-	-	-	-	-	-	-
230	-	-	-	-	-	4	-	4	-	-	-
240	-	-	-	-	-	-	-	-	-	-	-
299	-	185 646	51 723	-	51 723	27 295	3 917	23 378	67 882	-	67 882
300	-	249	182	-	182	9	-	9	103	-	103
310	-	249	182	-	182	9	-	9	103	-	103
320	-	-	-	-	-	-	-	-	-	-	-
330	-	-	-	-	-	-	-	-	-	-	-
399	-	185 895	51 905	-	51 905	27 304	3 917	23 387	67 985	-	67 985
430	-	521	2 078	-	2 078	28	-	1	538	-	538
450	-	185 374	49 827	-	49 827	27 276	3 917	23 366	67 447	-	67 447
480	-	2 193	-	-	2 193	11	11	27	-	-	-
499	-	183 181	49 827	-	49 827	27 265	3 906	23 359	67 447	-	67 447
500	-	886	848	-	848	108	3	105	2 141	-	2 141
510	-	10	514	-	514	3	-	3	124	-	124
521	-	67	101	-	101	34	-	34	139	-	139
522	-	798	230	-	230	70	2	68	1 832	-	1 832
530	-	11	3	-	3	-	-	-	44	-	44
610	-	-	-	-	-	1	-	1	-	-	-
620	-	-	-	-	-	-	-	-	-	-	-
630	-	-	-	-	-	-	-	-	2	-	2

Aufgabenbereichen und ausgewählten Ausgabe-/Einnahmearten

DM

ZUSAMMEN 27	BAYERN STAAT 28	GEM. (GV.) 29	ZUSAMMEN 30	SAARLAND STAAT 31	GEM. (GV.) 32	STATIST. ZUSAMMEN 33	HAMBURG 34	BREMEN 35	BERLIN (WEST) 36	
VERSICHERUNGSBEHÖRDEN F 211 3003										
1 395	1 395	-	-	-	-	4 508	2 743	864	901	100
1 081	1 081	-	-	-	-	1 668	952	305	367	111
149	149	-	-	-	-	2 466	1 552	470	444	112
17	17	-	-	-	-	15	-	15	-	113
3	3	-	-	-	-	37	33	4	-	114
-	-	-	-	-	-	8	3	5	-	121
26	26	-	-	-	-	25	21	8	-	122
6	6	-	-	-	-	41	24	17	-	123
-	-	-	-	-	-	23	-	-	23	124
113	113	-	-	-	-	218	118	33	67	125
-	-	-	-	-	-	3	-	3	-	130
-	-	-	-	-	-	-	-	-	-	141
-	-	-	-	-	-	-	-	-	-	142
1 017	1 017	-	-	-	-	396	-	378	18	200
-	-	-	-	-	-	378	-	378	-	211
1 017	1 017	-	-	-	-	18	-	-	18	212
-	-	-	-	-	-	-	-	-	-	213
-	-	-	-	-	-	-	-	-	-	220
-	-	-	-	-	-	-	-	-	-	230
-	-	-	-	-	-	-	-	-	-	240
2 412	2 412	-	-	-	-	4 904	2 743	1 242	919	299
-	-	-	-	-	-	-	-	-	-	300
-	-	-	-	-	-	-	-	-	-	310
-	-	-	-	-	-	-	-	-	-	320
-	-	-	-	-	-	-	-	-	-	330
2 412	2 412	-	-	-	-	4 904	2 743	1 242	919	399
-	-	-	-	-	-	-	-	-	-	430
2 412	2 412	-	-	-	-	4 904	2 742	1 242	919	450
-	-	-	-	-	-	-	-	-	-	480
2 412	2 412	-	-	-	-	4 904	2 743	1 242	919	499
1 028	1 028	-	-	-	-	483	219	264	-	500
-	-	-	-	-	-	-	-	-	-	510
-	-	-	-	-	-	41	-	41	-	521
-	-	-	-	-	-	225	2	223	-	522
1 028	1 028	-	-	-	-	217	217	-	-	530
-	-	-	-	-	-	-	-	-	-	610
-	-	-	-	-	-	-	-	-	-	620
-	-	-	-	-	-	-	-	-	-	630

SOZIALAMT, SOZIALHILFEVERBAND, LANDESWOHLFAHRTSVERBAND F 212 3004										
70 661	-	70 661	6 899	-	6 899	87 395	35 853	9 313	42 225	100
22 282	-	22 282	3 117	-	3 117	30 467	10 198	2 751	17 518	111
1115	-	41 115	3 077	-	3 077	48 356	20 654	6 133	21 565	112
760	-	760	133	-	133	773	515	83	175	113
370	-	370	3	-	3	2 134	712	2	1 420	114
75	-	75	89	-	89	124	94	30	-	121
-	-	-	-	-	-	582	526	48	8	122
-	-	-	-	-	-	2 005	1 867	22	116	123
-	-	-	-	-	-	43	43	-	-	124
5 681	-	5 681	437	-	437	2 795	1 145	223	1 423	125
-	-	-	22	-	22	3	-	3	-	130
378	-	378	21	-	21	113	95	18	-	141
41	-	41	1	-	1	175	-	-	179	142
-	-	-	-	-	-	-	-	-	-	200
41	-	41	1	-	1	-	-	-	-	211
-	-	-	-	-	-	175	-	-	175	212
-	-	-	-	-	-	-	-	-	-	213
-	-	-	-	-	-	-	-	-	-	220
-	-	-	-	-	-	-	-	-	-	230
-	-	-	-	-	-	-	-	-	-	240
70 702	-	70 702	6 900	-	6 900	87 574	35 853	9 313	42 408	299
88	-	88	3	-	3	-	-	-	-	300
88	-	88	3	-	3	-	-	-	-	310
-	-	-	-	-	-	-	-	-	-	320
-	-	-	-	-	-	-	-	-	-	330
70 790	-	70 790	6 903	-	6 903	87 574	35 853	9 313	42 408	399
1 010	-	55	3	-	-	-	-	-	-	430
69 780	-	70 735	6 900	-	6 903	87 574	35 853	9 313	42 408	450
-	-	955	-	-	3	50	50	-	-	480
69 780	-	69 780	6 900	-	6 900	87 524	35 803	9 313	42 408	499
1 036	-	1 036	6	-	6	1 850	1 575	14	261	500
11	-	11	1	-	1	1 182	1 131	-	51	510
245	-	245	4	-	4	18	10	6	2	521
780	-	780	1	-	1	631	418	5	208	522
-	-	-	-	-	-	19	16	3	-	530
-	-	-	-	-	-	-	-	-	-	610
-	-	-	-	-	-	-	-	-	-	620
-	-	-	-	-	-	-	-	-	-	630

Ausgaben und Einnahmen der öffentlichen Haushalte 1971 nach

1000

NR.	ART DER AUSGABEN / EINNAHMEN	INSGESAMT 1	BUND, LAF, ERP ZUSAMMEN 2	BUND 3	LASTEN AUS- GLEICHF. 4	ERP-SCAD. VERMOEGEN 5
3005 JUGENDAEMTER F 213						
100	UNMITTELBARE AUSGABEN (OHNE ZAHLUNGEN A. AND. BEREICHE)	355 355	-	-	-	-
111	BEAMTENBEZUEGE	135 057	-	-	-	-
112	ANGESTELLTENVERGÜETUNGEN	187 125	-	-	-	-
113	ARBEITERLOEHNE	3 244	-	-	-	-
114	SONSTIGE PERSONALAUSGABEN	2 735	-	-	-	-
121	UNTERHALTUNG VON UNBEWEGLICHEM VERMOEGEN	1 143	-	-	-	-
122	BEWIRTSCHAFTUNG DER GRUNDSTUECKE	397	-	-	-	-
123	MIETEN UND PACHTEN	1 396	-	-	-	-
124	ZUWEISUNGEN AN ZWECKVERBAENDE USW.	12	-	-	-	-
125	UEBRIGER LAUFENDER SACHAUFWAND	22 595	-	-	-	-
130	BAUMASSNAHMEN	482	-	-	-	-
141	ERWERB VON UNBEWEGLICHEN SACHEN	-	-	-	-	-
142	ERWERB VON BEWEGLICHEN SACHEN	1 169	-	-	-	-
200	ZAHLUNGEN AN ANDERE BEREICHE	187	-	-	-	-
211	RENTEN, UNTERSTÜETZUNGEN U. AEHNL.	-	-	-	-	-
212	LAUFENDE ZUSCHUESSE AN SOZIALE U. AEHNL. EINRICHTG.	157	-	-	-	-
213	UEBRIGE LAUFENDE ZUSCHUESSE	19	-	-	-	-
220	VERMOEGENSUEBERTRAGUNGEN AN ANDERE BEREICHE	-	-	-	-	-
230	DARLEHEN AN ANDERE BEREICHE	11	-	-	-	-
240	BETEILIGUNGEN	-	-	-	-	-
299	UNMITTELBARE AUSGABEN	355 542	-	-	-	-
300	ZAHLUNGEN AN VERWALTUNGEN	999	-	-	-	-
310	LAUFENDE ZUWEISUNGEN AN VERWALTUNGEN	599	-	-	-	-
320	VERMOEGENSUEBERTRAGUNGEN AN VERWALTUNGEN	-	-	-	-	-
330	DARLEHEN AN VERWALTUNGEN	-	-	-	-	-
399	BRUTTOAUSGABEN	356 541	-	-	-	-
430	ABZUEGL. ZAHLUNGEN V. VERWALTUNGEN GLEICHER EBENE	2 889	-	-	-	-
450	GESAMTAUSGABEN (OHNE BESONDERE FINANZ. VORGAENGE)	353 652	-	-	-	-
480	ABZUEGL. ZAHLUNGEN V. VERWALTUNGEN ANDERER EBENE	-	-	-	-	-
499	NETTOAUSGABEN	353 652	-	-	-	-
500	UNMITTELBARE EINNAHMEN	1 395	-	-	-	-
510	EINNAHMEN AUS WIRTSCHAFTLICHER TÄETIGKEIT	120	-	-	-	-
521	GEBUEHREN, SONSTIGE ENTGELTE, STRAFEN	105	-	-	-	-
522	UEBRIGE LAUFENDE EINNAHMEN	929	-	-	-	-
530	LAUFENDE ZUSCHUESSE VON ANDEREN BEREICHEN	234	-	-	-	-
610	VERAEUSSERUNG VON SACHVERMOEGEN	-	-	-	-	-
620	VERAEUSSERUNG VON BETEILIGUNGEN	-	-	-	-	-
630	UEBRIGE EINNAHMEN	7	-	-	-	-
3006 VERSORGUNGSAMTER F 214						
100	UNMITTELBARE AUSGABEN (OHNE ZAHLUNGEN A. AND. BEREICHE)	347 978	-	-	-	-
111	BEAMTENBEZUEGE	113 784	-	-	-	-
112	ANGESTELLTENVERGÜETUNGEN	172 855	-	-	-	-
113	ARBEITERLOEHNE	9 964	-	-	-	-
114	SONSTIGE PERSONALAUSGABEN	2 224	-	-	-	-
121	UNTERHALTUNG VON UNBEWEGLICHEM VERMOEGEN	1 457	-	-	-	-
122	BEWIRTSCHAFTUNG DER GRUNDSTUECKE	5 054	-	-	-	-
123	MIETEN UND PACHTEN	8 240	-	-	-	-
124	ZUWEISUNGEN AN ZWECKVERBAENDE USW.	-	-	-	-	-
125	UEBRIGER LAUFENDER SACHAUFWAND	29 390	-	-	-	-
130	BAUMASSNAHMEN	3 650	-	-	-	-
141	ERWERB VON UNBEWEGLICHEN SACHEN	-	-	-	-	-
142	ERWERB VON BEWEGLICHEN SACHEN	1 320	-	-	-	-
200	ZAHLUNGEN AN ANDERE BEREICHE	422	-	-	-	-
211	RENTEN, UNTERSTÜETZUNGEN U. AEHNL.	417	-	-	-	-
212	LAUFENDE ZUSCHUESSE AN SOZIALE U. AEHNL. EINRICHTG.	-	-	-	-	-
213	UEBRIGE LAUFENDE ZUSCHUESSE	5	-	-	-	-
220	VERMOEGENSUEBERTRAGUNGEN AN ANDERE BEREICHE	-	-	-	-	-
230	DARLEHEN AN ANDERE BEREICHE	-	-	-	-	-
240	BETEILIGUNGEN	-	-	-	-	-
299	UNMITTELBARE AUSGABEN	348 400	-	-	-	-
300	ZAHLUNGEN AN VERWALTUNGEN	214	214	214	-	-
310	LAUFENDE ZUWEISUNGEN AN VERWALTUNGEN	214	214	214	-	-
320	VERMOEGENSUEBERTRAGUNGEN AN VERWALTUNGEN	-	-	-	-	-
330	DARLEHEN AN VERWALTUNGEN	-	-	-	-	-
399	BRUTTOAUSGABEN	348 614	214	214	-	-
430	ABZUEGL. ZAHLUNGEN V. VERWALTUNGEN GLEICHER EBENE	616	-	-	-	-
450	GESAMTAUSGABEN (OHNE BESONDERE FINANZ. VORGAENGE)	347 998	214	214	-	-
480	ABZUEGL. ZAHLUNGEN V. VERWALTUNGEN ANDERER EBENE	-	-	-	-	-
499	NETTOAUSGABEN	347 998	214	214	-	-
500	UNMITTELBARE EINNAHMEN	757	-	-	-	-
510	EINNAHMEN AUS WIRTSCHAFTLICHER TÄETIGKEIT	364	-	-	-	-
521	GEBUEHREN, SONSTIGE ENTGELTE, STRAFEN	43	-	-	-	-
522	UEBRIGE LAUFENDE EINNAHMEN	333	-	-	-	-
530	LAUFENDE ZUSCHUESSE VON ANDEREN BEREICHEN	-	-	-	-	-
610	VERAEUSSERUNG VON SACHVERMOEGEN	17	-	-	-	-
620	VERAEUSSERUNG VON BETEILIGUNGEN	-	-	-	-	-
630	UEBRIGE EINNAHMEN	-	-	-	-	-

Aufgabenbereichen und ausgewählten Ausgabe-/Einnahmearten

DM

LAENDER (EINSCHL. STAATSTAATEN)			SCHLESWIG-HOLSTEIN			NIEDERSACHSEN		NORDRH.-WESTF.		NR.
ZUSAMMEN	STAAT	GEM. (GV.)	ZUSAMMEN	STAAT	GEM. (GV.)	ZUSAMMEN	STAAT	GEM. (GV.)	ZUSAMMEN	
6	7	8	9	10	11	12	13	14	15	
JUGENDAEMTER F 213 3005										
355 355	93 965	261 390	11 902	660	11 242	34 159	4 615	25 584	91 457	100
135 057	39 663	95 394	3 327	283	3 044	10 521	2 445	8 476	38 568	111
187 125	47 071	140 054	7 353	292	7 061	19 297	1 393	17 904	43 317	112
3 244	1 116	2 128	25	-	25	83	-	83	975	113
2 735	1 490	1 245	38	-	38	171	92	79	281	114
1 143	97	1 046	1	-	1	73	-	73	732	121
397	397	-	13	13	-	17	17	-	-	122
1 396	1 396	-	42	42	-	112	112	-	-	123
12	12	-	-	-	-	3	3	-	-	124
22 595	2 199	20 396	1 054	30	1 024	3 332	493	2 839	7 093	125
482	425	57	29	-	29	-	-	-	5	130
-	-	-	-	-	-	-	-	-	-	141
1 169	99	1 070	20	-	20	190	60	130	482	142
187	120	67	5	-	5	103	101	2	21	200
-	-	-	-	-	-	-	-	-	-	211
157	101	56	-	-	-	103	101	2	15	212
19	19	-	-	-	-	-	-	-	-	213
-	-	-	-	-	-	-	-	-	-	220
11	-	11	5	-	5	-	-	-	6	230
-	-	-	-	-	-	-	-	-	-	240
355 542	94 085	261 457	11 907	660	11 247	34 302	4 716	25 586	91 478	299
999	27	972	131	-	131	27	27	-	178	300
999	27	972	131	-	131	27	27	-	178	310
-	-	-	-	-	-	-	-	-	-	320
-	-	-	-	-	-	-	-	-	-	330
356 541	94 112	262 429	12 038	660	11 378	34 329	4 743	25 586	91 656	355
2 889	-	1 411	131	-	131	28	-	-	1 415	430
353 652	94 112	261 618	11 907	660	11 247	34 301	4 743	25 586	90 241	450
-	-	1 478	-	-	-	-	-	28	-	480
353 652	94 112	259 540	11 907	660	11 247	34 301	4 743	25 558	90 241	499
1 395	290	1 105	40	17	23	257	5	252	156	500
120	42	78	-	-	-	14	-	14	3	510
105	23	82	2	-	2	-	-	-	18	521
929	202	727	38	17	21	235	5	230	126	522
234	23	211	-	-	-	8	-	8	6	530
-	-	-	-	-	-	-	-	-	-	610
-	-	-	-	-	-	-	-	-	-	620
7	-	7	-	-	-	-	-	-	3	630
VERSORGLUNGSAMTER F 214 3006										
347 978	347 978	-	15 850	15 850	-	40 528	40 528	-	85 005	100
113 784	113 784	-	6 306	6 306	-	11 102	11 102	-	26 117	111
172 855	172 855	-	8 121	8 121	-	23 052	23 052	-	43 082	112
9 964	9 964	-	498	498	-	668	668	-	3 825	113
2 224	2 224	-	69	69	-	181	181	-	789	114
1 497	1 497	-	-	-	-	1	1	-	756	121
5 054	5 054	-	189	189	-	714	714	-	1 761	122
8 240	8 240	-	-	-	-	1 876	1 876	-	1 560	123
-	-	-	-	-	-	-	-	-	-	124
29 390	29 390	-	667	667	-	2 752	2 752	-	5 656	125
3 650	3 650	-	-	-	-	47	47	-	951	130
-	-	-	-	-	-	-	-	-	-	141
1 320	1 320	-	-	-	-	95	95	-	508	142
422	422	-	5	5	-	330	330	-	-	200
417	417	-	-	-	-	330	330	-	-	211
-	-	-	-	-	-	-	-	-	-	212
5	5	-	5	5	-	-	-	-	-	213
-	-	-	-	-	-	-	-	-	-	220
-	-	-	-	-	-	-	-	-	-	230
-	-	-	-	-	-	-	-	-	-	240
348 400	348 400	-	15 855	15 855	-	40 858	40 858	-	85 005	299
-	-	-	-	-	-	-	-	-	-	300
-	-	-	-	-	-	-	-	-	-	310
-	-	-	-	-	-	-	-	-	-	320
-	-	-	-	-	-	-	-	-	-	330
348 400	348 400	-	15 855	15 855	-	40 858	40 858	-	85 005	399
471	2	-	-	-	-	469	-	-	-	430
347 929	348 398	-	15 855	15 855	-	40 385	40 858	-	85 005	450
145	614	-	26	26	-	25	494	-	54	480
347 784	347 784	-	15 829	15 829	-	40 364	40 364	-	88 955	499
757	757	-	80	80	-	128	128	-	190	500
364	364	-	72	72	-	23	23	-	78	510
43	43	-	1	1	-	1	1	-	26	521
333	333	-	7	7	-	104	104	-	75	522
-	-	-	-	-	-	-	-	-	-	530
17	17	-	-	-	-	-	-	-	11	610
-	-	-	-	-	-	-	-	-	-	620
-	-	-	-	-	-	-	-	-	-	630

Ausgaben und Einnahmen der öffentlichen Haushalte 1971 nach

1000

NR.	NORDRHEIN-WESTFALEN		ZUSAMMEN 18	HESSEN		ZUSAMMEN 21	RHEINLAND-PFALZ		ZUSAMMEN 24	BADEN-WÜRTTEMBERG		
	STAAT 16	GEM. (GV.) 17		STAAT 19	GEM. (GV.) 20		STAAT 22	GEM. (GV.) 23		STAAT 25	GEM. (GV.) 26	
3005 JUGENDAEMTER F 213												
100	-	91 457	28 332	1 519	26 813	17 668	1 223	16 445	43 298	-	43 298	
111	-	38 568	8 275	486	7 789	6 612	357	6 215	16 641	-	16 641	
112	-	43 317	17 219	773	16 446	9 194	626	8 568	21 903	-	21 903	
113	-	979	388	32	356	165	-	165	260	-	260	
114	-	281	368	11	357	102	44	58	218	-	218	
121	-	732	32	2	30	49	-	45	109	-	109	
122	-	-	11	11	-	26	26	-	-	-	-	
123	-	-	61	61	-	54	54	-	-	-	-	
124	-	-	1	1	-	-	-	-	-	-	-	
125	-	7 093	1 886	132	1 754	1 389	51	1 338	3 951	-	3 951	
130	-	5	-	-	-	-	-	-	23	-	23	
141	-	-	-	-	-	-	-	-	-	-	-	
142	-	482	91	10	81	77	25	52	193	-	193	
200	-	21	35	-	35	-	-	-	4	-	4	
211	-	-	-	-	-	-	-	-	-	-	-	
212	-	15	35	-	35	-	-	-	4	-	4	
213	-	-	-	-	-	-	-	-	-	-	-	
220	-	-	-	-	-	-	-	-	-	-	-	
230	-	6	-	-	-	-	-	-	-	-	-	
240	-	-	-	-	-	-	-	-	-	-	-	
299	-	91 478	28 367	1 519	26 848	17 668	1 223	16 445	43 302	-	43 302	
300	-	178	1	-	1	580	-	580	29	-	29	
310	-	178	1	-	1	580	-	580	29	-	29	
320	-	-	-	-	-	-	-	-	-	-	-	
330	-	-	-	-	-	-	-	-	-	-	-	
399	-	91 656	28 368	1 519	26 849	18 248	1 223	17 025	43 331	-	43 331	
430	-	563	378	-	75	564	-	556	210	-	70	
450	-	91 093	27 990	1 519	26 774	17 684	1 223	16 465	43 121	-	43 261	
480	-	852	-	-	303	-	-	8	-	-	140	
499	-	90 241	27 990	1 519	26 471	17 684	1 223	16 461	43 121	-	43 121	
500	-	156	70	-	70	10	-	10	277	-	277	
510	-	3	2	-	2	-	-	-	58	-	58	
521	-	18	44	-	44	-	-	-	13	-	13	
522	-	126	24	-	24	10	-	10	203	-	203	
530	-	6	-	-	-	-	-	-	-	-	-	
610	-	-	-	-	-	-	-	-	-	-	-	
620	-	-	-	-	-	-	-	-	-	-	-	
630	-	3	-	-	-	-	-	-	3	-	3	
3006 VERSORGUNGSÄMTER F 214												
100	89 009	-	36 088	36 088	-	21 355	21 355	-	44 675	44 675	-	
111	26 117	-	10 741	10 741	-	8 163	8 162	-	16 063	16 063	-	
112	43 082	-	17 748	17 748	-	9 643	9 643	-	20 719	20 719	-	
113	3 829	-	611	611	-	571	571	-	1 534	1 534	-	
114	789	-	118	118	-	116	116	-	253	253	-	
121	756	-	120	120	-	-	-	-	-	-	-	
122	1 761	-	658	658	-	170	170	-	449	449	-	
123	1 560	-	481	481	-	95	95	-	1 723	1 723	-	
124	-	-	-	-	-	-	-	-	-	-	-	
125	9 656	-	3 167	3 167	-	2 530	2 530	-	3 746	3 746	-	
130	951	-	2 314	2 314	-	42	42	-	-	-	-	
141	-	-	-	-	-	-	-	-	-	-	-	
142	508	-	130	130	-	25	25	-	148	148	-	
200	-	-	-	-	-	-	-	-	20	20	-	
211	-	-	-	-	-	-	-	-	20	20	-	
212	-	-	-	-	-	-	-	-	-	-	-	
213	-	-	-	-	-	-	-	-	-	-	-	
220	-	-	-	-	-	-	-	-	-	-	-	
230	-	-	-	-	-	-	-	-	-	-	-	
240	-	-	-	-	-	-	-	-	-	-	-	
299	89 009	-	36 088	36 088	-	21 355	21 355	-	44 655	44 655	-	
300	-	-	-	-	-	-	-	-	-	-	-	
310	-	-	-	-	-	-	-	-	-	-	-	
320	-	-	-	-	-	-	-	-	-	-	-	
330	-	-	-	-	-	-	-	-	-	-	-	
399	89 009	-	36 088	36 088	-	21 355	21 355	-	44 655	44 655	-	
430	-	-	-	-	-	-	-	-	-	-	-	
450	89 009	-	36 088	36 088	-	21 355	21 355	-	44 655	44 655	-	
480	54	-	17	17	-	2	2	-	13	13	-	
499	88 955	-	36 071	36 071	-	21 353	21 353	-	44 682	44 682	-	
500	190	-	76	76	-	41	41	-	36	36	-	
510	78	-	29	29	-	14	14	-	5	5	-	
521	26	-	3	3	-	2	2	-	1	1	-	
522	75	-	43	43	-	24	24	-	26	26	-	
530	-	-	-	-	-	-	-	-	-	-	-	
610	11	-	1	1	-	1	1	-	4	4	-	
620	-	-	-	-	-	-	-	-	-	-	-	
630	-	-	-	-	-	-	-	-	-	-	-	

Aufgabenbereichen und ausgewählten Ausgabe-/Einnahmearten

DM

ZUSAMMEN 27	BAYERN STAAT 28	GEM.(GV.) 29	ZUSAMMEN 30	SAARLAND STAAT 31	GEM.(GV.) 32	STADTST. ZUSAMMEN 33	HAMBURG 34	BREMEN 35	BERLIN (WEST) 36	JUGENDAEMTER F 213 3005	
39 133	3	39 130	3 988	567	3 421	85 378	27 605	6 133	51 640	100	
13 234	-	13 234	1 620	193	1 427	35 859	8 525	2 201	25 129	111	
23 225	-	23 225	1 885	255	1 630	43 732	15 565	3 714	24 453	112	
216	-	216	115	71	44	1 013	366	20	627	113	
207	-	207	9	2	7	1 341	369	2	970	114	
12	-	12	40	-	40	95	85	10	-	121	
-	-	-	25	25	-	305	294	10	1	122	
-	-	-	-	-	-	1 127	1 036	1	90	123	
-	-	-	-	-	-	8	8	-	-	124	
2 137	3	2 134	284	21	263	1 465	970	160	335	125	
-	-	-	-	-	-	425	383	11	31	130	
102	-	102	10	-	10	4	-	4	-	141	
-	-	-	-	-	-	19	-	-	19	200	
-	-	-	-	-	-	-	-	-	-	211	
-	-	-	-	-	-	-	-	-	-	212	
-	-	-	-	-	-	19	-	-	19	213	
-	-	-	-	-	-	-	-	-	-	220	
-	-	-	-	-	-	-	-	-	-	230	
-	-	-	-	-	-	-	-	-	-	240	
39 133	3	39 130	3 988	567	3 421	85 397	27 605	6 133	51 655	299	
53	-	53	-	-	-	-	-	-	-	300	
53	-	53	-	-	-	-	-	-	-	310	
-	-	-	-	-	-	-	-	-	-	320	
-	-	-	-	-	-	-	-	-	-	330	
39 186	3	39 183	3 988	567	3 421	85 397	27 605	6 133	51 655	399	
158	-	16	5	-	-	-	-	-	-	430	
39 028	3	39 167	3 983	567	3 421	85 397	27 605	6 133	51 655	450	
-	-	142	-	-	5	-	-	-	-	480	
39 028	3	39 025	3 983	567	3 416	85 397	27 605	6 133	51 655	499	
315	-	315	2	-	2	268	180	1	87	500	
-	-	-	1	-	1	42	42	-	-	510	
5	-	5	-	-	-	23	20	-	3	521	
113	-	113	-	-	-	180	95	1	64	522	
197	-	157	-	-	-	23	23	-	-	530	
-	-	-	-	-	-	-	-	-	-	610	
-	-	-	-	-	-	-	-	-	-	620	
-	-	-	1	-	1	-	-	-	-	630	
VERSORGUNGSÄMTER F 214 3006											
58 977	58 977	-	7 577	7 577	-	33 915	10 186	4 828	18 505	100	
23 179	23 179	-	1 878	1 878	-	10 235	3 157	1 565	5 513	111	
25 782	25 782	-	4 740	4 740	-	19 928	5 714	2 594	11 620	112	
1 975	1 975	-	17	17	-	261	52	98	111	113	
416	416	-	122	122	-	120	118	1	1	114	
492	492	-	74	74	-	54	46	8	-	121	
798	798	-	136	136	-	175	137	42	-	122	
1 912	1 912	-	47	47	-	546	426	94	26	123	
-	-	-	-	-	-	-	-	-	-	124	
4 107	4 107	-	474	474	-	2 291	488	422	1 381	125	
157	157	-	89	89	-	50	-	-	50	130	
-	-	-	-	-	-	-	-	-	-	141	
159	159	-	-	-	-	255	48	4	203	142	
-	-	-	-	-	-	67	-	-	67	200	
-	-	-	-	-	-	67	-	-	67	211	
-	-	-	-	-	-	-	-	-	-	212	
-	-	-	-	-	-	-	-	-	-	213	
-	-	-	-	-	-	-	-	-	-	220	
-	-	-	-	-	-	-	-	-	-	230	
-	-	-	-	-	-	-	-	-	-	240	
58 977	58 977	-	7 577	7 577	-	33 986	10 186	4 828	18 972	299	
-	-	-	-	-	-	-	-	-	-	300	
-	-	-	-	-	-	-	-	-	-	310	
-	-	-	-	-	-	-	-	-	-	320	
-	-	-	-	-	-	-	-	-	-	330	
58 977	58 977	-	7 577	7 577	-	33 586	10 186	4 828	18 972	399	
-	-	-	-	-	-	-	-	-	-	430	
58 977	58 977	-	7 577	7 577	-	33 986	10 186	4 828	18 972	450	
10	10	-	-	-	-	-	-	-	-	480	
58 967	58 967	-	7 577	7 577	-	33 986	10 186	4 828	18 972	499	
96	96	-	7	7	-	103	77	3	23	500	
77	77	-	4	4	-	62	60	2	-	510	
5	5	-	-	-	-	4	-	1	3	521	
14	14	-	3	3	-	37	17	-	20	522	
-	-	-	-	-	-	-	-	-	-	530	
-	-	-	-	-	-	-	-	-	-	610	
-	-	-	-	-	-	-	-	-	-	620	
-	-	-	-	-	-	-	-	-	-	630	

Ausgaben und Einnahmen der öffentlichen Haushalte 1971 nach 1000

NR.	ART DER AUSGABEN / EINNAHMEN	INSGESAMT 1	BUND, LAF, ERP ZUSAMMEN 2	BUND 3	LASTENALS- GLEICHF. 4	EKP-SCNC. VERMOEGEN 5
<u>3007 LASTENAUSGLEICHVERWALTUNG F 215</u>						
100	UNMITTELBARE AUSGABEN (OHNE ZAHLUNGEN A. AND. BEREICHE)	348 671	20 373	20 373	-	-
111	BEAMTENBEZUEGE	74 202	1 898	1 898	-	-
112	ANGESTELLTENVERGÜETUNGEN	220 266	2 110	2 110	-	-
113	ARBEITERLÖHNE	3 591	381	381	-	-
114	SONSTIGE PERSONALAUSGABEN	1 845	37	37	-	-
121	UNTERHALTUNG VON UNBEWEGLICHEM VERMOEGEN	1 003	33	33	-	-
122	BEWIRTSCHAFTUNG DER GRUNDSTÜCKE	993	67	67	-	-
123	MIETEN UND PACHTEN	1 342	2	2	-	-
124	ZUWEISUNGEN AN ZWECKVERBAENDE USW.	-	-	-	-	-
125	UEBRIGER LAUFENDER SACHAUFWAND	44 553	15 808	15 808	-	-
130	BAUMASSNAHMEN	156	37	37	-	-
141	ERWERB VON UNBEWEGLICHEN SACHEN	-	-	-	-	-
142	ERWERB VON BEWEGLICHEN SACHEN	720	-	-	-	-
200	ZAHLUNGEN AN ANDERE BEREICHE	435	-	-	-	-
211	RENTEN, UNTERSTÜTZUNGEN U. AEHNL.	-	-	-	-	-
212	LAUFENDE ZUSCHUESSE AN SOZIALE U. AEHNL. EINRICHTG.	435	-	-	-	-
213	UEBRIGE LAUFENDE ZUSCHUESSE	-	-	-	-	-
220	VERMOEGENSUEBERTRAGUNGEN AN ANDERE BEREICHE	-	-	-	-	-
230	DARLEHEN AN ANDERE BEREICHE	-	-	-	-	-
240	BETEILIGUNGEN	-	-	-	-	-
299	UNMITTELBARE AUSGABEN	349 106	20 373	20 373	-	-
300	ZAHLUNGEN AN VERWALTUNGEN	310 756	202 071	202 071	-	-
310	LAUFENDE ZUWEISUNGEN AN VERWALTUNGEN	310 756	202 071	202 071	-	-
320	VERMOEGENSUEBERTRAGUNGEN AN VERWALTUNGEN	-	-	-	-	-
330	DARLEHEN AN VERWALTUNGEN	-	-	-	-	-
399	BRUTTOAUSGABEN	659 862	222 444	222 444	-	-
430	ABZUEGL. ZAHLUNGEN V. VERWALTUNGEN GLEICHER EBENE	298 475	-	-	-	-
450	GESAMTAUSGABEN (OHNE BESONDERE FINANZ. VORGAENGE)	361 387	222 444	222 444	-	-
480	ABZUEGL. ZAHLUNGEN V. VERWALTUNGEN ANDERER EBENE	-	-	-	-	-
499	NETTOAUSGABEN	361 387	222 444	222 444	-	-
500	UNMITTELBARE EINNAHMEN	4 045	5	5	-	-
510	EINNAHMEN AUS WIRTSCHAFTLICHER TÄTIGKEIT	142	2	2	-	-
521	GEBÜEHREN, SONSTIGE ENTGELTE, STRAFEN	232	-	-	-	-
522	UEBRIGE LAUFENDE EINNAHMEN	3 449	3	3	-	-
530	LAUFENDE ZUSCHUESSE VON ANDEREN BEREICHEN	169	-	-	-	-
610	VERAEUSSERUNG VON SACHVERMOEGEN	-	-	-	-	-
620	VERAEUSSERUNG VON BETEILIGUNGEN	-	-	-	-	-
630	UEBRIGE EINNAHMEN	53	-	-	-	-
<u>3008 WIEDERGUTMACHUNGSBEHÖRDEN F 216</u>						
100	UNMITTELBARE AUSGABEN (OHNE ZAHLUNGEN A. AND. BEREICHE)	61 307	263	263	-	-
111	BEAMTENBEZUEGE	8 649	-	-	-	-
112	ANGESTELLTENVERGÜETUNGEN	34 934	205	205	-	-
113	ARBEITERLÖHNE	849	14	14	-	-
114	SONSTIGE PERSONALAUSGABEN	3 549	-	-	-	-
121	UNTERHALTUNG VON UNBEWEGLICHEM VERMOEGEN	181	-	-	-	-
122	BEWIRTSCHAFTUNG DER GRUNDSTÜCKE	347	13	13	-	-
123	MIETEN UND PACHTEN	709	26	26	-	-
124	ZUWEISUNGEN AN ZWECKVERBAENDE USW.	2	-	-	-	-
125	UEBRIGER LAUFENDER SACHAUFWAND	12 040	5	5	-	-
130	BAUMASSNAHMEN	37	-	-	-	-
141	ERWERB VON UNBEWEGLICHEN SACHEN	-	-	-	-	-
142	ERWERB VON BEWEGLICHEN SACHEN	10	-	-	-	-
200	ZAHLUNGEN AN ANDERE BEREICHE	189	-	-	-	-
211	RENTEN, UNTERSTÜTZUNGEN U. AEHNL.	-	-	-	-	-
212	LAUFENDE ZUSCHUESSE AN SOZIALE U. AEHNL. EINRICHTG.	-	-	-	-	-
213	UEBRIGE LAUFENDE ZUSCHUESSE	189	-	-	-	-
220	VERMOEGENSUEBERTRAGUNGEN AN ANDERE BEREICHE	-	-	-	-	-
230	DARLEHEN AN ANDERE BEREICHE	-	-	-	-	-
240	BETEILIGUNGEN	-	-	-	-	-
299	UNMITTELBARE AUSGABEN	61 496	263	263	-	-
300	ZAHLUNGEN AN VERWALTUNGEN	132	-	-	-	-
310	LAUFENDE ZUWEISUNGEN AN VERWALTUNGEN	132	-	-	-	-
320	VERMOEGENSUEBERTRAGUNGEN AN VERWALTUNGEN	-	-	-	-	-
330	DARLEHEN AN VERWALTUNGEN	-	-	-	-	-
399	BRUTTOAUSGABEN	61 628	263	263	-	-
430	ABZUEGL. ZAHLUNGEN V. VERWALTUNGEN GLEICHER EBENE	7 350	-	-	-	-
450	GESAMTAUSGABEN (OHNE BESONDERE FINANZ. VORGAENGE)	54 278	263	263	-	-
480	ABZUEGL. ZAHLUNGEN V. VERWALTUNGEN ANDERER EBENE	-	-	-	-	-
499	NETTOAUSGABEN	54 278	263	263	-	-
500	UNMITTELBARE EINNAHMEN	95	-	-	-	-
510	EINNAHMEN AUS WIRTSCHAFTLICHER TÄTIGKEIT	35	-	-	-	-
521	GEBÜEHREN, SONSTIGE ENTGELTE, STRAFEN	8	-	-	-	-
522	UEBRIGE LAUFENDE EINNAHMEN	46	-	-	-	-
530	LAUFENDE ZUSCHUESSE VON ANDEREN BEREICHEN	-	-	-	-	-
610	VERAEUSSERUNG VON SACHVERMOEGEN	-	-	-	-	-
620	VERAEUSSERUNG VON BETEILIGUNGEN	-	-	-	-	-
630	UEBRIGE EINNAHMEN	6	-	-	-	-

Aufgabenbereichen und ausgewählten Ausgabe-/Einnahmearten

DM

LAENDER (EINSCHL. STADTSTAATEN)			SCHLESWIG-HOLSTEIN			NIEDERSACHSEN			NORDRH.-WESTF.		NR.
ZUSAMMEN	STAAT	GEM. (GV.)	ZUSAMMEN	STAAT	GEM. (GV.)	ZUSAMMEN	STAAT	GEM. (GV.)	ZUSAMMEN		
6	7	8	9	10	11	12	13	14	15		
LASTENAUSGLEICHsverwaltung F 215 3007											
328 298	106 107	222 191	18 472	4 234	14 238	50 255	4 136	46 119	71 421	100	
72 304	14 770	57 534	4 275	930	3 345	10 219	-	10 219	22 391	111	
218 156	81 091	137 065	12 250	2 910	9 340	32 577	2 393	30 184	41 370	112	
3 210	912	2 298	265	61	204	386	42	344	591	113	
1 808	1 089	719	73	56	17	54	13	41	266	114	
970	85	885	77	4	73	125	8	117	483	121	
926	926	-	28	28	-	72	72	-	41	122	
1 340	1 340	-	69	69	-	111	111	-	102	123	
-	-	-	-	-	-	-	-	-	-	124	
28 745	5 766	22 979	1 393	176	1 217	6 568	1 491	5 077	5 865	125	
119	67	52	28	-	28	-	-	-	20	130	
-	-	-	-	-	-	-	-	-	-	141	
720	61	659	14	-	14	143	6	137	292	142	
435	-	435	53	-	53	56	-	56	273	200	
-	-	-	-	-	-	-	-	-	-	211	
435	-	435	53	-	53	56	-	56	273	212	
-	-	-	-	-	-	-	-	-	-	213	
-	-	-	-	-	-	-	-	-	-	220	
-	-	-	-	-	-	-	-	-	-	230	
-	-	-	-	-	-	-	-	-	-	240	
328 733	106 107	222 626	18 525	4 234	14 291	50 311	4 136	46 175	71 654	299	
108 685	101 149	7 536	186	-	186	26 036	25 632	404	52 803	300	
108 685	101 149	7 536	186	-	186	26 036	25 632	404	52 803	310	
-	-	-	-	-	-	-	-	-	-	320	
-	-	-	-	-	-	-	-	-	-	330	
437 418	207 256	230 162	18 711	4 234	14 477	76 347	29 768	46 575	124 497	399	
139 637	-	8 102	7 266	-	187	25 511	-	367	49 860	430	
297 781	207 256	222 060	11 445	4 234	14 290	50 436	29 768	46 212	74 637	450	
158 838	158 842	131 531	3 534	3 534	7 079	28 959	28 999	25 544	53 690	480	
138 943	48 414	90 529	7 911	700	7 211	21 437	769	20 668	20 947	499	
4 040	8	4 032	8	-	8	30	3	27	3 165	500	
140	1	139	1	-	1	8	-	8	4	510	
232	-	232	-	-	-	-	-	-	230	521	
3 446	6	3 440	7	-	7	21	3	18	2 931	522	
169	1	168	-	-	-	1	-	1	-	530	
-	-	-	-	-	-	-	-	-	-	610	
-	-	-	-	-	-	-	-	-	-	620	
53	-	53	-	-	-	-	-	-	-	630	
WIEDERGUTMACHUNGSBEHORDERN F 216 3008											
61 044	61 044	-	793	793	-	240	240	-	9 291	100	
8 649	8 649	-	152	152	-	-	-	-	2 315	111	
34 729	34 729	-	509	509	-	-	-	-	4 253	112	
835	835	-	18	18	-	-	-	-	48	113	
3 549	3 549	-	-	-	-	-	-	-	56	114	
181	181	-	-	-	-	-	-	-	-	121	
334	334	-	8	8	-	-	-	-	-	122	
683	683	-	34	34	-	-	-	-	1	123	
2	2	-	-	-	-	-	-	-	-	124	
12 035	12 035	-	72	72	-	240	240	-	2 618	125	
37	37	-	-	-	-	-	-	-	-	130	
-	-	-	-	-	-	-	-	-	-	141	
10	10	-	-	-	-	-	-	-	-	142	
189	189	-	-	-	-	35	35	-	-	200	
-	-	-	-	-	-	-	-	-	-	211	
-	-	-	-	-	-	-	-	-	-	212	
189	189	-	-	-	-	35	35	-	-	213	
-	-	-	-	-	-	-	-	-	-	220	
-	-	-	-	-	-	-	-	-	-	230	
-	-	-	-	-	-	-	-	-	-	240	
61 233	61 233	-	793	793	-	275	275	-	9 291	299	
132	132	-	-	-	-	16	16	-	-	300	
132	132	-	-	-	-	16	16	-	-	310	
-	-	-	-	-	-	-	-	-	-	320	
-	-	-	-	-	-	-	-	-	-	330	
61 365	61 365	-	793	793	-	291	291	-	9 291	399	
100	99	-	-	-	-	-	-	-	1	430	
61 265	61 266	-	793	793	-	291	291	-	9 290	450	
7 250	7 251	-	-	-	-	-	-	-	121	480	
54 015	54 015	-	793	793	-	291	291	-	9 165	499	
95	95	-	-	-	-	-	-	-	5	500	
35	35	-	-	-	-	-	-	-	-	510	
8	8	-	-	-	-	-	-	-	1	521	
46	46	-	-	-	-	-	-	-	4	522	
-	-	-	-	-	-	-	-	-	-	530	
-	-	-	-	-	-	-	-	-	-	610	
-	-	-	-	-	-	-	-	-	-	620	
6	6	-	-	-	-	-	-	-	-	630	

Ausgaben und Einnahmen der öffentlichen Haushalte 1971 nach

1000

NR.	NORDRHEIN-WESTFALEN			HESSEN	GEM. (GV.)	ZUSAMMEN	RHEINLAND-PFALZ			BADEN-WÜRTTEMBERG	GEM. (GV.)
	STAAT	GEM. (GV.)	ZUSAMMEN				STAAT	GEM. (GV.)	ZUSAMMEN		
	16	17	18	19	20	21	22	23	24	25	26
3007 LASTENAUSGLEICHsverwaltung F 215											
100	3 325	68 096	34 254	4 753	29 501	10 751	1 052	9 699	41 300	1 759	39 541
111	109	22 282	8 284	1 098	7 186	2 791	475	2 316	6 681	-	6 681
112	2 882	38 488	20 729	2 742	17 987	6 462	421	6 041	28 779	1 571	27 208
113	-	591	508	111	397	190	51	139	480	51	429
114	25	241	101	12	89	126	5	121	213	9	204
121	22	461	60	-	60	79	-	79	68	-	68
122	41	-	18	18	-	8	8	-	12	12	-
123	102	-	22	22	-	25	25	-	77	77	-
124	-	-	-	-	-	-	-	-	-	-	-
125	144	5 721	4 474	749	3 725	1 045	66	979	4 877	39	4 838
130	-	20	2	-	2	-	-	-	2	-	2
141	-	-	-	-	-	-	-	-	-	-	-
142	-	292	56	1	55	25	1	24	111	-	111
200	-	273	32	-	32	-	-	-	21	-	21
211	-	-	-	-	-	-	-	-	-	-	-
212	-	273	32	-	32	-	-	-	21	-	21
213	-	-	-	-	-	-	-	-	-	-	-
220	-	-	-	-	-	-	-	-	-	-	-
230	-	-	-	-	-	-	-	-	-	-	-
240	-	-	-	-	-	-	-	-	-	-	-
299	3 325	68 369	34 286	4 753	29 533	10 751	1 052	9 699	41 321	1 759	39 562
300	49 067	3 736	14 819	14 530	289	2 816	-	2 816	91	-	91
310	49 067	3 736	14 819	14 530	289	2 816	-	2 816	91	-	91
320	-	-	-	-	-	-	-	-	-	-	-
330	-	-	-	-	-	-	-	-	-	-	-
399	52 392	72 105	49 105	19 283	29 822	13 567	1 052	12 515	41 412	1 759	39 653
430	-	4 528	13 174	-	145	9 032	-	2 862	22 597	-	13
450	52 392	67 577	35 931	19 283	29 677	4 535	1 052	9 653	18 415	1 759	39 640
480	53 694	45 328	16 808	16 808	13 029	1 160	1 160	6 170	1 927	1 927	22 984
499	1 302	22 249	19 123	2 475	16 648	3 375	108	3 483	16 488	168	16 656
500	-	3 165	429	-	429	16	1	15	171	1	170
510	-	4	79	-	79	-	-	-	45	1	44
521	-	230	1	-	1	-	-	-	-	-	-
522	-	2 931	181	-	181	16	1	15	126	-	126
530	-	-	167	-	167	-	-	-	-	-	-
610	-	-	-	-	-	-	-	-	-	-	-
620	-	-	-	-	-	-	-	-	-	-	-
630	-	-	1	-	1	-	-	-	-	-	-
3008 WIEDERGUTMACHUNGSBEHÖRDERN F 216											
100	9 291	-	581	581	-	19 712	19 712	-	3 767	3 767	-
111	2 315	-	36	36	-	965	965	-	1 044	1 044	-
112	4 253	-	385	385	-	8 029	8 029	-	1 721	1 721	-
113	48	-	9	9	-	271	271	-	58	58	-
114	56	-	1	1	-	3 343	3 343	-	61	61	-
121	-	-	37	37	-	-	-	-	-	-	-
122	-	-	22	22	-	89	89	-	29	29	-
123	1	-	75	75	-	223	223	-	299	299	-
124	-	-	-	-	-	2	2	-	-	-	-
125	2 618	-	16	16	-	6 788	6 788	-	555	555	-
130	-	-	-	-	-	-	-	-	-	-	-
141	-	-	-	-	-	-	-	-	-	-	-
142	-	-	-	-	-	2	2	-	-	-	-
200	-	-	-	-	-	21	21	-	-	-	-
211	-	-	-	-	-	-	-	-	-	-	-
212	-	-	-	-	-	-	-	-	-	-	-
213	-	-	-	-	-	21	21	-	-	-	-
220	-	-	-	-	-	-	-	-	-	-	-
230	-	-	-	-	-	-	-	-	-	-	-
240	-	-	-	-	-	-	-	-	-	-	-
299	9 291	-	581	581	-	19 733	19 733	-	3 767	3 767	-
300	-	-	78	78	-	8	8	-	20	20	-
310	-	-	78	78	-	8	8	-	20	20	-
320	-	-	-	-	-	-	-	-	-	-	-
330	-	-	-	-	-	-	-	-	-	-	-
399	9 291	-	659	659	-	19 741	19 741	-	3 787	3 787	-
430	-	-	-	-	-	-	-	-	-	-	-
450	9 291	-	659	659	-	19 741	19 741	-	3 787	3 787	-
480	122	-	-	-	-	6 804	6 804	-	-	-	-
499	9 169	-	659	659	-	12 937	12 537	-	3 787	3 787	-
500	5	-	-	-	-	18	18	-	1	1	-
510	-	-	-	-	-	2	2	-	-	-	-
521	1	-	-	-	-	4	4	-	-	-	-
522	4	-	-	-	-	12	12	-	1	1	-
530	-	-	-	-	-	-	-	-	-	-	-
610	-	-	-	-	-	-	-	-	-	-	-
620	-	-	-	-	-	-	-	-	-	-	-
630	-	-	-	-	-	-	-	-	-	-	-

Aufgabenbereichen und ausgewählten Ausgabe-/Einnahmearten

DM

ZUSAMMEN 27	BAYERN STAAT 28	GEM.(GV.) 29	ZUSAMMEN 30	SAARLAND STAAT 31	GEM.(GV.) 32	STADTST. ZUSAMMEN 33	HAMBURG 34	BREMEN 35	BERLIN (WEST) 36	
LASTENAUSGLEICHsverwaltung F 215 3007										
48 243	34 240	14 003	994	-	994	52 608	12 314	8 547	31 747	100
5 331	82	5 249	256	-	256	12 076	3 186	1 814	7 076	111
37 364	30 175	7 189	628	-	628	37 997	8 007	5 895	24 095	112
546	369	177	17	-	17	227	-	178	49	113
782	776	6	-	-	-	193	167	3	23	114
19	-	19	8	-	8	51	22	29	-	121
517	517	-	-	-	-	230	156	74	-	122
735	735	-	-	-	-	199	192	7	-	123
-	-	-	-	-	-	-	-	-	-	124
2 894	1 542	1 352	70	-	70	1 559	584	471	504	125
-	-	-	-	-	-	67	-	67	-	130
-	-	-	-	-	-	-	-	-	-	141
55	44	11	15	-	15	9	-	9	-	142
-	-	-	-	-	-	-	-	-	-	200
-	-	-	-	-	-	-	-	-	-	211
-	-	-	-	-	-	-	-	-	-	212
-	-	-	-	-	-	-	-	-	-	213
-	-	-	-	-	-	-	-	-	-	220
-	-	-	-	-	-	-	-	-	-	230
-	-	-	-	-	-	-	-	-	-	240
48 243	34 240	14 003	994	-	994	52 608	12 314	8 547	31 747	299
11 934	11 920	14	-	-	-	-	-	-	-	300
11 934	11 920	14	-	-	-	-	-	-	-	310
-	-	-	-	-	-	-	-	-	-	320
-	-	-	-	-	-	-	-	-	-	330
60 177	46 160	14 017	994	-	994	52 608	12 314	8 547	31 747	399
10 725	-	-	672	-	-	-	-	-	-	430
49 452	46 160	14 017	322	-	994	52 608	12 314	8 547	31 747	450
23 930	23 930	10 725	2 417	2 417	672	26 373	6 205	6 824	13 344	480
25 522	22 230	3 292	2 095	2 417	322	26 235	6 109	1 723	18 403	499
217	1	216	2	-	2	2	-	-	2	500
2	-	2	1	-	1	-	-	-	-	510
162	-	162	1	-	1	-	-	-	-	521
1	1	-	-	-	-	2	-	-	2	522
-	-	-	-	-	-	-	-	-	-	530
-	-	-	-	-	-	-	-	-	-	610
52	-	52	-	-	-	-	-	-	-	620
-	-	-	-	-	-	-	-	-	-	630
WIEDERGUTMACHUNGSBEHÖRDEREN F 216 3008										
8 576	8 576	-	458	458	-	17 626	2 203	232	15 151	100
1 926	1 926	-	142	142	-	2 069	504	22	1 543	111
5 577	5 577	-	257	257	-	13 998	1 578	184	12 236	112
361	361	-	-	-	-	70	-	-	70	113
67	67	-	-	-	-	21	21	-	-	114
144	144	-	-	-	-	-	-	-	-	121
180	180	-	3	3	-	3	3	-	-	122
51	51	-	-	-	-	-	-	-	-	123
-	-	-	-	-	-	-	-	-	-	124
225	225	-	56	56	-	1 465	97	26	1 342	125
37	37	-	-	-	-	-	-	-	-	130
-	-	-	-	-	-	-	-	-	-	141
8	8	-	-	-	-	-	-	-	-	142
-	-	-	-	-	-	133	-	-	133	200
-	-	-	-	-	-	-	-	-	-	211
-	-	-	-	-	-	-	-	-	-	212
-	-	-	-	-	-	133	-	-	133	213
-	-	-	-	-	-	-	-	-	-	220
-	-	-	-	-	-	-	-	-	-	230
-	-	-	-	-	-	-	-	-	-	240
8 576	8 576	-	458	458	-	17 759	2 203	232	15 324	299
-	-	-	3	3	-	7	-	2	5	300
-	-	-	3	3	-	7	-	2	5	310
-	-	-	-	-	-	-	-	-	-	320
-	-	-	-	-	-	-	-	-	-	330
8 576	8 576	-	461	461	-	17 766	2 203	234	15 329	399
-	-	-	461	461	-	17 766	2 203	234	15 329	430
8 576	8 576	-	461	461	-	424	-	424	-	450
-	-	-	461	461	-	17 342	2 203	190	15 329	480
35	35	-	1	1	-	35	3	6	26	499
33	33	-	-	-	-	-	-	-	-	500
1	1	-	-	-	-	2	-	-	2	510
1	1	-	1	1	-	27	3	-	24	521
-	-	-	-	-	-	-	-	-	-	522
-	-	-	-	-	-	-	-	-	-	530
-	-	-	-	-	-	-	-	-	-	610
-	-	-	-	-	-	-	-	-	-	620
-	-	-	-	-	-	6	-	6	-	630

Ausgaben und Einnahmen der öffentlichen Haushalte 1971 nach

1000

NR.	ART DER AUSGABEN / EINNAHMEN	INSGESAMT 1	BUND, LAF, ERP ZUSAMMEN 2	BUND 3	LASTEN ALS GLEICHF. 4	ERP-SCND. VERMÖGEN 5
<u>3009 SONSTIGE BEHÖRDEN I. BEREICH D. SOZ. SICHERUNG F 219</u>						
100	UNMITTELBARE AUSGABEN (OHNE ZAHLUNGEN A. AND. BEREICHE)	20 736	5 472	5 472	-	-
111	BEAMTENBEZÜGE	935	710	710	-	-
112	ANGESTELLTENVERGÜETUNGEN	16 673	3 935	3 935	-	-
113	ARBEITERLÖHNE	1 327	171	171	-	-
114	SONSTIGE PERSONALAUSGABEN	125	105	105	-	-
121	UNTERHALTUNG VON UNBEWEGLICHEM VERMÖGEN	121	12	12	-	-
122	BEWIRTSCHAFTUNG DER GRUNDSTÜCKE	423	122	122	-	-
123	MIETEN UND PACHTEN	544	96	96	-	-
124	ZUWEISUNGEN AN ZWECKVERBAENDE USW.	-	-	-	-	-
125	UEBRIGER LAUFENDER SACHAUFWAND	512	245	245	-	-
130	BAUMASSNAHMEN	23	23	23	-	-
141	ERWERB VON UNBEWEGLICHEN SACHEN	-	-	-	-	-
142	ERWERB VON BEWEGLICHEN SACHEN	53	53	53	-	-
200	ZAHLUNGEN AN ANDERE BEREICHE	81 933	81 883	81 883	-	-
211	RENTEN, UNTERSTÜTZUNGEN U. ÄHNL.	-	-	-	-	-
212	LAUFENDE ZUSCHÜESSE AN SOZIALE U. ÄHNL. EINRICHTG.	50	-	-	-	-
213	UEBRIGE LAUFENDE ZUSCHÜESSE	81 883	81 883	81 883	-	-
220	VERMÖGENSUEBERTRAGUNGEN AN ANDERE BEREICHE	-	-	-	-	-
230	DARLEHEN AN ANDERE BEREICHE	-	-	-	-	-
240	BETEILIGUNGEN	-	-	-	-	-
299	UNMITTELBARE AUSGABEN	102 669	87 355	87 355	-	-
300	ZAHLUNGEN AN VERWALTUNGEN	13 961	13 961	13 961	-	-
310	LAUFENDE ZUWEISUNGEN AN VERWALTUNGEN	13 961	13 961	13 961	-	-
320	VERMÖGENSUEBERTRAGUNGEN AN VERWALTUNGEN	-	-	-	-	-
330	DARLEHEN AN VERWALTUNGEN	-	-	-	-	-
399	BRUTTOAUSGABEN	116 630	101 316	101 316	-	-
430	ABZUGL. ZAHLUNGEN V. VERWALTUNGEN GLEICHER EBENE	13 957	-	-	-	-
450	GESAMTAUSGABEN (OHNE BESONDERE FINANZ. VORGAENGE)	102 673	101 316	101 316	-	-
480	ABZUGL. ZAHLUNGEN V. VERWALTUNGEN ANDERER EBENE	-	-	-	-	-
499	NETTOAUSGABEN	102 673	101 316	101 316	-	-
500	UNMITTELBARE EINNAHMEN	136	12	12	-	-
510	EINNAHMEN AUS WIRTSCHAFTLICHER TÄTIGKEIT	11	11	11	-	-
521	GEBÜEHREN, SONSTIGE ENTGELTE, STRAFEN	104	-	-	-	-
522	UEBRIGE LAUFENDE EINNAHMEN	21	1	1	-	-
530	LAUFENDE ZUSCHÜESSE VON ANDEREN BEREICHEN	-	-	-	-	-
610	VERAEUSSERUNG VON SACHVERMÖGEN	-	-	-	-	-
620	VERAEUSSERUNG VON BETEILIGUNGEN	-	-	-	-	-
630	UEBRIGE EINNAHMEN	-	-	-	-	-
<u>3010 SOZIALVERS. EINSCHL. ARBEITSLOSENVERSICHERUNG F 22</u>						
100	UNMITTELBARE AUSGABEN (OHNE ZAHLUNGEN A. AND. BEREICHE)	5 128	-	-	-	-
111	BEAMTENBEZÜGE	-	-	-	-	-
112	ANGESTELLTENVERGÜETUNGEN	-	-	-	-	-
113	ARBEITERLÖHNE	-	-	-	-	-
114	SONSTIGE PERSONALAUSGABEN	4 960	-	-	-	-
121	UNTERHALTUNG VON UNBEWEGLICHEM VERMÖGEN	-	-	-	-	-
122	BEWIRTSCHAFTUNG DER GRUNDSTÜCKE	-	-	-	-	-
123	MIETEN UND PACHTEN	-	-	-	-	-
124	ZUWEISUNGEN AN ZWECKVERBAENDE USW.	-	-	-	-	-
125	UEBRIGER LAUFENDER SACHAUFWAND	168	-	-	-	-
130	BAUMASSNAHMEN	-	-	-	-	-
141	ERWERB VON UNBEWEGLICHEN SACHEN	-	-	-	-	-
142	ERWERB VON BEWEGLICHEN SACHEN	-	-	-	-	-
200	ZAHLUNGEN AN ANDERE BEREICHE	12 742 551	12 655 662	12 655 662	-	-
211	RENTEN, UNTERSTÜTZUNGEN U. ÄHNL.	131 857	87 348	87 348	-	-
212	LAUFENDE ZUSCHÜESSE AN SOZIALE U. ÄHNL. EINRICHTG.	56	-	-	-	-
213	UEBRIGE LAUFENDE ZUSCHÜESSE	12 610 638	12 568 314	12 568 314	-	-
220	VERMÖGENSUEBERTRAGUNGEN AN ANDERE BEREICHE	-	-	-	-	-
230	DARLEHEN AN ANDERE BEREICHE	-	-	-	-	-
240	BETEILIGUNGEN	-	-	-	-	-
299	UNMITTELBARE AUSGABEN	12 747 679	12 655 662	12 655 662	-	-
300	ZAHLUNGEN AN VERWALTUNGEN	36 554	36 486	36 486	-	-
310	LAUFENDE ZUWEISUNGEN AN VERWALTUNGEN	36 554	36 486	36 486	-	-
320	VERMÖGENSUEBERTRAGUNGEN AN VERWALTUNGEN	-	-	-	-	-
330	DARLEHEN AN VERWALTUNGEN	-	-	-	-	-
399	BRUTTOAUSGABEN	12 784 233	12 692 148	12 692 148	-	-
430	ABZUGL. ZAHLUNGEN V. VERWALTUNGEN GLEICHER EBENE	37 755	-	-	-	-
450	GESAMTAUSGABEN (OHNE BESONDERE FINANZ. VORGAENGE)	12 746 438	12 692 148	12 692 148	-	-
480	ABZUGL. ZAHLUNGEN V. VERWALTUNGEN ANDERER EBENE	-	-	-	-	-
499	NETTOAUSGABEN	12 746 438	12 692 148	12 692 148	-	-
500	UNMITTELBARE EINNAHMEN	7 809	3 022	3 022	-	-
510	EINNAHMEN AUS WIRTSCHAFTLICHER TÄTIGKEIT	-	-	-	-	-
521	GEBÜEHREN, SONSTIGE ENTGELTE, STRAFEN	-	-	-	-	-
522	UEBRIGE LAUFENDE EINNAHMEN	2 565	1 560	1 560	-	-
530	LAUFENDE ZUSCHÜESSE VON ANDEREN BEREICHEN	5 244	1 462	1 462	-	-
610	VERAEUSSERUNG VON SACHVERMÖGEN	-	-	-	-	-
620	VERAEUSSERUNG VON BETEILIGUNGEN	-	-	-	-	-
630	UEBRIGE EINNAHMEN	-	-	-	-	-

Aufgabenbereichen und ausgewählten Ausgabe-/Einnahmearten

DM

LAENDER (EINSCHL. STADTSTAATEN)			SCHLESWIG-HOLSTEIN			NIEDERSACHSEN			NORDRH.-WESTF.			NR.
ZUSAMMEN	STAAT	GEM. (GV.)	ZUSAMMEN	STAAT	GEM. (GV.)	ZUSAMMEN	STAAT	GEM. (GV.)	ZUSAMMEN			
6	7	8	9	10	11	12	13	14	15			
SONSTIGE BEHÖRDEN I. BEREICH D. SOZ. SICHERUNG F 219 3009												
15 264	15 264	-	-	-	-	-	-	-	-	396	100	
225	225	-	-	-	-	-	-	-	-	89	111	
12 738	12 738	-	-	-	-	-	-	-	-	278	112	
1 156	1 156	-	-	-	-	-	-	-	-	-	113	
20	20	-	-	-	-	-	-	-	-	3	114	
109	109	-	-	-	-	-	-	-	-	-	121	
301	301	-	-	-	-	-	-	-	-	-	122	
448	448	-	-	-	-	-	-	-	-	2	123	
-	-	-	-	-	-	-	-	-	-	-	124	
267	267	-	-	-	-	-	-	-	-	24	125	
-	-	-	-	-	-	-	-	-	-	-	130	
-	-	-	-	-	-	-	-	-	-	-	141	
-	-	-	-	-	-	-	-	-	-	-	142	
50	50	-	-	-	-	-	-	-	-	-	200	
-	-	-	-	-	-	-	-	-	-	-	211	
50	50	-	-	-	-	-	-	-	-	-	212	
-	-	-	-	-	-	-	-	-	-	-	213	
-	-	-	-	-	-	-	-	-	-	-	220	
-	-	-	-	-	-	-	-	-	-	-	230	
-	-	-	-	-	-	-	-	-	-	-	240	
15 314	15 314	-	-	-	-	-	-	-	-	396	299	
-	-	-	-	-	-	-	-	-	-	-	300	
-	-	-	-	-	-	-	-	-	-	-	310	
-	-	-	-	-	-	-	-	-	-	-	320	
-	-	-	-	-	-	-	-	-	-	-	330	
15 314	15 314	-	-	-	-	-	-	-	-	396	399	
-	-	-	-	-	-	-	-	-	-	-	430	
15 314	15 314	-	-	-	-	-	-	-	-	396	450	
13 957	13 957	-	-	-	-	-	-	-	-	-	480	
1 357	1 357	-	-	-	-	-	-	-	-	396	499	
124	124	-	-	-	-	-	-	-	-	103	500	
-	-	-	-	-	-	-	-	-	-	-	510	
104	104	-	-	-	-	-	-	-	-	103	521	
20	20	-	-	-	-	-	-	-	-	-	522	
-	-	-	-	-	-	-	-	-	-	-	530	
-	-	-	-	-	-	-	-	-	-	-	610	
-	-	-	-	-	-	-	-	-	-	-	620	
-	-	-	-	-	-	-	-	-	-	-	630	
SOZIALVERS. EINSCHL. ARBEITSLOSENVER SICHERUNG F 22 3010												
5 128	5 128	-	16	16	-	4 960	4 960	-	-	-	100	
-	-	-	-	-	-	-	-	-	-	-	111	
-	-	-	-	-	-	-	-	-	-	-	112	
-	-	-	-	-	-	-	-	-	-	-	113	
4 960	4 960	-	-	-	-	4 960	4 960	-	-	-	114	
-	-	-	-	-	-	-	-	-	-	-	121	
-	-	-	-	-	-	-	-	-	-	-	122	
-	-	-	-	-	-	-	-	-	-	-	123	
-	-	-	-	-	-	-	-	-	-	-	124	
168	168	-	16	16	-	-	-	-	-	-	125	
-	-	-	-	-	-	-	-	-	-	-	130	
-	-	-	-	-	-	-	-	-	-	-	141	
-	-	-	-	-	-	-	-	-	-	-	142	
86 889	86 889	-	2 000	2 000	-	-	-	-	-	5 156	200	
44 509	44 509	-	1 815	1 815	-	-	-	-	-	5 156	211	
56	56	-	-	-	-	-	-	-	-	-	212	
42 324	42 324	-	185	185	-	-	-	-	-	-	213	
-	-	-	-	-	-	-	-	-	-	-	220	
-	-	-	-	-	-	-	-	-	-	-	230	
-	-	-	-	-	-	-	-	-	-	-	240	
92 017	92 017	-	2 016	2 016	-	4 960	4 960	-	-	5 156	299	
68	68	-	-	-	-	-	-	-	-	-	300	
68	68	-	-	-	-	-	-	-	-	-	310	
-	-	-	-	-	-	-	-	-	-	-	320	
-	-	-	-	-	-	-	-	-	-	-	330	
92 085	92 085	-	2 016	2 016	-	4 960	4 960	-	-	5 156	399	
2	2	-	-	-	-	-	-	-	-	-	430	
92 083	92 083	-	2 016	2 016	-	4 960	4 960	-	-	5 156	450	
37 793	37 793	-	71	71	-	-	-	-	-	-	480	
54 290	54 290	-	1 945	1 945	-	4 960	4 960	-	-	5 156	499	
4 787	4 787	-	28	28	-	-	-	-	-	-	500	
-	-	-	-	-	-	-	-	-	-	-	510	
-	-	-	-	-	-	-	-	-	-	-	521	
1 005	1 005	-	-	-	-	-	-	-	-	-	522	
3 782	3 782	-	28	28	-	-	-	-	-	-	530	
-	-	-	-	-	-	-	-	-	-	-	610	
-	-	-	-	-	-	-	-	-	-	-	620	
-	-	-	-	-	-	-	-	-	-	-	630	

Ausgaben und Einnahmen der öffentlichen Haushalte 1971 nach
1000

NR.	NORDRHEIN-WESTFALEN		ZUSAMMEN 18	HESSEN		GEM. (GV.) 20	RHEINLAND-PFALZ		ZUSAMMEN 24	BADEN-WÜRTTEMBERG	
	STAAT 16	GEM. (GV.) 17		STAAT 19	GEM. (GV.) 23		STAAT 22	GEM. (GV.) 26			
3009 SONSTIGE BEHÖRDEN I.BEREICH D.SOZ.SICHERUNG F 219											
100	396	-	-	-	-	-	-	-	1 912	1 912	-
111	89	-	-	-	-	-	-	-	106	106	-
112	278	-	-	-	-	-	-	-	1 215	1 215	-
113	-	-	-	-	-	-	-	-	453	453	-
114	3	-	-	-	-	-	-	-	17	17	-
121	-	-	-	-	-	-	-	-	-	-	-
122	-	-	-	-	-	-	-	-	66	66	-
123	2	-	-	-	-	-	-	-	-	-	-
124	-	-	-	-	-	-	-	-	-	-	-
125	24	-	-	-	-	-	-	-	15	15	-
130	-	-	-	-	-	-	-	-	-	-	-
141	-	-	-	-	-	-	-	-	-	-	-
142	-	-	-	-	-	-	-	-	-	-	-
200	-	-	-	-	-	-	-	-	50	50	-
211	-	-	-	-	-	-	-	-	-	-	-
212	-	-	-	-	-	-	-	-	50	50	-
213	-	-	-	-	-	-	-	-	-	-	-
220	-	-	-	-	-	-	-	-	-	-	-
230	-	-	-	-	-	-	-	-	-	-	-
240	-	-	-	-	-	-	-	-	-	-	-
299	356	-	-	-	-	-	-	-	1 562	1 962	-
300	-	-	-	-	-	-	-	-	-	-	-
310	-	-	-	-	-	-	-	-	-	-	-
320	-	-	-	-	-	-	-	-	-	-	-
330	-	-	-	-	-	-	-	-	-	-	-
399	396	-	-	-	-	-	-	-	1 562	1 962	-
430	-	-	-	-	-	-	-	-	-	-	-
450	396	-	-	-	-	-	-	-	1 562	1 962	-
480	-	-	-	-	-	-	-	-	-	-	-
499	396	-	-	-	-	-	-	-	1 562	1 962	-
500	103	-	-	-	-	-	-	-	1	1	-
510	-	-	-	-	-	-	-	-	-	-	-
521	103	-	-	-	-	-	-	-	-	-	-
522	-	-	-	-	-	-	-	-	1	1	-
530	-	-	-	-	-	-	-	-	-	-	-
610	-	-	-	-	-	-	-	-	-	-	-
620	-	-	-	-	-	-	-	-	-	-	-
630	-	-	-	-	-	-	-	-	-	-	-
3010 SOZIALVERS.EINSCHL.ARBETLSLOSENVERSICHERUNG F 22											
100	-	-	-	-	-	-	-	-	-	-	-
111	-	-	-	-	-	-	-	-	-	-	-
112	-	-	-	-	-	-	-	-	-	-	-
113	-	-	-	-	-	-	-	-	-	-	-
114	-	-	-	-	-	-	-	-	-	-	-
121	-	-	-	-	-	-	-	-	-	-	-
122	-	-	-	-	-	-	-	-	-	-	-
123	-	-	-	-	-	-	-	-	-	-	-
124	-	-	-	-	-	-	-	-	-	-	-
125	-	-	-	-	-	-	-	-	-	-	-
130	-	-	-	-	-	-	-	-	-	-	-
141	-	-	-	-	-	-	-	-	-	-	-
142	-	-	-	-	-	-	-	-	-	-	-
200	5 156	-	6 864	6 864	-	3 635	3 635	-	7 763	7 763	-
211	5 156	-	4 524	4 524	-	3 635	3 635	-	7 763	7 763	-
212	-	-	-	-	-	-	-	-	-	-	-
213	-	-	2 340	2 340	-	-	-	-	-	-	-
220	-	-	-	-	-	-	-	-	-	-	-
230	-	-	-	-	-	-	-	-	-	-	-
240	-	-	-	-	-	-	-	-	-	-	-
299	5 156	-	6 864	6 864	-	3 635	3 635	-	7 763	7 763	-
300	-	-	-	-	-	68	68	-	-	-	-
310	-	-	-	-	-	68	68	-	-	-	-
320	-	-	-	-	-	-	-	-	-	-	-
330	-	-	-	-	-	-	-	-	-	-	-
399	5 156	-	6 864	6 864	-	3 703	3 703	-	7 763	7 763	-
430	-	-	-	-	-	-	-	-	-	-	-
450	5 156	-	6 864	6 864	-	3 703	3 703	-	7 763	7 763	-
480	-	-	208	208	-	238	238	-	-	-	-
499	5 156	-	6 656	6 656	-	3 465	3 465	-	7 763	7 763	-
500	-	-	321	321	-	223	223	-	-	-	-
510	-	-	-	-	-	-	-	-	-	-	-
521	-	-	-	-	-	-	-	-	-	-	-
522	-	-	1	1	-	-	-	-	-	-	-
530	-	-	320	320	-	223	223	-	-	-	-
610	-	-	-	-	-	-	-	-	-	-	-
620	-	-	-	-	-	-	-	-	-	-	-
630	-	-	-	-	-	-	-	-	-	-	-

Aufgabenbereichen und ausgewählten Ausgabe-/Einnahmearten

DM

ZUSAMMEN 27	BAYERN STAAT 28	GEM.(GV.) 29	ZUSAMMEN 30	SAARLAND STAAT 31	GEM.(GV.) 32	STADTST. ZUSAMMEN 33	HAMBURG 34	BREMEN 35	BERLIN (WEST) 36	
SONSTIGE BEHÖRDEN I. BEREICH D. SOZ. SICHERUNG F 219 3009										
-	-	-	-	-	-	12 956	-	-	12 956	100
-	-	-	-	-	-	30	-	-	30	111
-	-	-	-	-	-	11 245	-	-	11 245	112
-	-	-	-	-	-	663	-	-	663	113
-	-	-	-	-	-	-	-	-	-	114
-	-	-	-	-	-	109	-	-	109	121
-	-	-	-	-	-	235	-	-	235	122
-	-	-	-	-	-	446	-	-	446	123
-	-	-	-	-	-	228	-	-	228	124
-	-	-	-	-	-	-	-	-	-	125
-	-	-	-	-	-	-	-	-	-	130
-	-	-	-	-	-	-	-	-	-	141
-	-	-	-	-	-	-	-	-	-	142
-	-	-	-	-	-	-	-	-	-	200
-	-	-	-	-	-	-	-	-	-	211
-	-	-	-	-	-	-	-	-	-	212
-	-	-	-	-	-	-	-	-	-	213
-	-	-	-	-	-	-	-	-	-	220
-	-	-	-	-	-	-	-	-	-	230
-	-	-	-	-	-	-	-	-	-	240
-	-	-	-	-	-	12 956	-	-	12 956	299
-	-	-	-	-	-	-	-	-	-	300
-	-	-	-	-	-	-	-	-	-	310
-	-	-	-	-	-	-	-	-	-	320
-	-	-	-	-	-	-	-	-	-	330
-	-	-	-	-	-	12 956	-	-	12 956	399
-	-	-	-	-	-	-	-	-	-	430
-	-	-	-	-	-	12 956	-	-	12 956	450
-	-	-	-	-	-	13 957	-	-	13 957	480
-	-	-	-	-	-	1 001-	-	-	1 001-	499
-	-	-	-	-	-	20	-	-	20	500
-	-	-	-	-	-	-	-	-	-	510
-	-	-	-	-	-	1	-	-	1	521
-	-	-	-	-	-	19	-	-	19	522
-	-	-	-	-	-	-	-	-	-	530
-	-	-	-	-	-	-	-	-	-	610
-	-	-	-	-	-	-	-	-	-	620
-	-	-	-	-	-	-	-	-	-	630
SOZIALVERS.EINSCHL.ARBETTSLOSENVERSICHERUNG F 22 301C										
-	-	-	-	-	-	152	-	-	152	100
-	-	-	-	-	-	-	-	-	-	111
-	-	-	-	-	-	-	-	-	-	112
-	-	-	-	-	-	-	-	-	-	113
-	-	-	-	-	-	-	-	-	-	114
-	-	-	-	-	-	-	-	-	-	121
-	-	-	-	-	-	-	-	-	-	122
-	-	-	-	-	-	-	-	-	-	123
-	-	-	-	-	-	-	-	-	-	124
-	-	-	-	-	-	152	-	-	152	125
-	-	-	-	-	-	-	-	-	-	130
-	-	-	-	-	-	-	-	-	-	141
-	-	-	-	-	-	-	-	-	-	142
7 262	7 262	-	2 205	2 205	-	52 004	6 970	-	45 034	200
7 262	7 262	-	-	-	-	14 354	6 385	-	7 565	211
-	-	-	56	56	-	-	-	-	-	212
-	-	-	2 149	2 149	-	37 650	581	-	37 065	213
-	-	-	-	-	-	-	-	-	-	220
-	-	-	-	-	-	-	-	-	-	230
-	-	-	-	-	-	-	-	-	-	240
7 262	7 262	-	2 205	2 205	-	52 156	6 570	-	45 186	299
-	-	-	-	-	-	-	-	-	-	300
-	-	-	-	-	-	-	-	-	-	310
-	-	-	-	-	-	-	-	-	-	320
-	-	-	-	-	-	-	-	-	-	330
7 262	7 262	-	2 205	2 205	-	52 156	6 570	-	45 186	399
-	-	-	-	-	-	-	-	-	-	430
7 262	7 262	-	2 205	2 205	-	52 156	6 970	-	45 186	450
778	778	-	-	-	-	36 500	-	-	36 500	480
6 484	6 484	-	2 205	2 205	-	15 656	6 570	-	8 686	499
-	-	-	193	193	-	4 022	697	-	3 325	500
-	-	-	-	-	-	-	-	-	-	510
-	-	-	-	-	-	-	-	-	-	521
-	-	-	22	22	-	982	697	-	285	522
-	-	-	171	171	-	3 040	-	-	3 040	530
-	-	-	-	-	-	-	-	-	-	610
-	-	-	-	-	-	-	-	-	-	620
-	-	-	-	-	-	-	-	-	-	630

Ausgaben und Einnahmen der öffentlichen Haushalte 1971 nach

1000

NR.	ART DER AUSGABEN / EINNAHMEN	INSGESAMT 1	BUND, LAF, ERP ZUSAMMEN 2	BUND 3	LASTEN ALS GLEICHF. 4	ERP-SOND. VERMOEGEN 5
<u>3011 RENTENVERS.D.ANGESTELLTEN U.ARBEITER F 221</u>						
100	UNMITTELBARE AUSGABEN (OHNE ZAHLUNGEN A.AND.BEREICHE)	-	-	-	-	-
111	BEAMTENBEZUEGE	-	-	-	-	-
112	ANGESTELLTENVERGUETUNGEN	-	-	-	-	-
113	ARBEITERLOEHNE	-	-	-	-	-
114	SONSTIGE PERSONALAUSGABEN	-	-	-	-	-
121	UNTERHALTUNG VON UNBEWEGLICHEM VERMOEGEN	-	-	-	-	-
122	BEWIRTSCHAFTUNG DER GRUNDSTUECKE	-	-	-	-	-
123	MIETEN UND PACHTEN	-	-	-	-	-
124	ZUWEISUNGEN AN ZWECKVERBAENDE USW.	-	-	-	-	-
125	UEBRIGER LAUFENDER SACHAUFWAND	-	-	-	-	-
130	BAUMASSNAHMEN	-	-	-	-	-
141	ERWERB VON UNBEWEGLICHEN SACHEN	-	-	-	-	-
142	ERWERB VON BEWEGLICHEN SACHEN	-	-	-	-	-
200	ZAHLUNGEN AN ANDERE BEREICHE	7 711 582	7 711 222	7 711 222	-	-
211	RENTEN,UNTERSTUETZUNGEN U.AEHNL.	-	-	-	-	-
212	LAUFENDE ZUSCHUESSE AN SOZIALE U.AEHNL.EINRICHTG.	-	-	-	-	-
213	UEBRIGE LAUFENDE ZUSCHUESSE	7 711 582	7 711 222	7 711 222	-	-
220	VERMOEGENSUEBERTRAGUNGEN AN ANDERE BEREICHE	-	-	-	-	-
230	DARLEHEN AN ANDERE BEREICHE	-	-	-	-	-
240	BETEILIGUNGEN	-	-	-	-	-
299	UNMITTELBARE AUSGABEN	7 711 582	7 711 222	7 711 222	-	-
300	ZAHLUNGEN AN VERWALTUNGEN	-	-	-	-	-
310	LAUFENDE ZUWEISUNGEN AN VERWALTUNGEN	-	-	-	-	-
320	VERMOEGENSUEBERTRAGUNGEN AN VERWALTUNGEN	-	-	-	-	-
330	DARLEHEN AN VERWALTUNGEN	-	-	-	-	-
399	BRUTTOAUSGABEN	7 711 582	7 711 222	7 711 222	-	-
430	ABZUEGL.ZAHLUNGEN V.VERWALTUNGEN GLEICHER EBENE	-	-	-	-	-
450	GESAMTAUSGABEN (OHNE BESONDERE FINANZ.VORGAENGE)	7 711 582	7 711 222	7 711 222	-	-
480	ABZUEGL.ZAHLUNGEN V.VERWALTUNGEN ANDERER EBENE	-	-	-	-	-
499	NETTOAUSGABEN	7 711 582	7 711 222	7 711 222	-	-
500	UNMITTELBARE EINNAHMEN	-	-	-	-	-
510	EINNAHMEN AUS WIRTSCHAFTLICHER TAETIGKEIT	-	-	-	-	-
521	GEBUEHREN,SONSTIGE ENTGELTE,STRAFEN	-	-	-	-	-
522	UEBRIGE LAUFENDE EINNAHMEN	-	-	-	-	-
530	LAUFENDE ZUSCHUESSE VON ANDEREN BEREICHEN	-	-	-	-	-
610	VERAEUSSERUNG VON SACHVERMOEGEN	-	-	-	-	-
620	VERAEUSSERUNG VON BETEILIGUNGEN	-	-	-	-	-
630	UEBRIGE EINNAHMEN	-	-	-	-	-
<u>3012 KNAPPSCHAFTSVERSICHERUNG F 222</u>						
100	UNMITTELBARE AUSGABEN (OHNE ZAHLUNGEN A.AND.BEREICHE)	-	-	-	-	-
111	BEAMTENBEZUEGE	-	-	-	-	-
112	ANGESTELLTENVERGUETUNGEN	-	-	-	-	-
113	ARBEITERLOEHNE	-	-	-	-	-
114	SONSTIGE PERSONALAUSGABEN	-	-	-	-	-
121	UNTERHALTUNG VON UNBEWEGLICHEM VERMOEGEN	-	-	-	-	-
122	BEWIRTSCHAFTUNG DER GRUNDSTUECKE	-	-	-	-	-
123	MIETEN UND PACHTEN	-	-	-	-	-
124	ZUWEISUNGEN AN ZWECKVERBAENDE USW.	-	-	-	-	-
125	UEBRIGER LAUFENDER SACHAUFWAND	-	-	-	-	-
130	BAUMASSNAHMEN	-	-	-	-	-
141	ERWERB VON UNBEWEGLICHEN SACHEN	-	-	-	-	-
142	ERWERB VON BEWEGLICHEN SACHEN	-	-	-	-	-
200	ZAHLUNGEN AN ANDERE BEREICHE	3 651 360	3 651 360	3 651 360	-	-
211	RENTEN,UNTERSTUETZUNGEN U.AEHNL.	-	-	-	-	-
212	LAUFENDE ZUSCHUESSE AN SOZIALE U.AEHNL.EINRICHTG.	-	-	-	-	-
213	UEBRIGE LAUFENDE ZUSCHUESSE	3 651 360	3 651 360	3 651 360	-	-
220	VERMOEGENSUEBERTRAGUNGEN AN ANDERE BEREICHE	-	-	-	-	-
230	DARLEHEN AN ANDERE BEREICHE	-	-	-	-	-
240	BETEILIGUNGEN	-	-	-	-	-
299	UNMITTELBARE AUSGABEN	3 651 360	3 651 360	3 651 360	-	-
300	ZAHLUNGEN AN VERWALTUNGEN	-	-	-	-	-
310	LAUFENDE ZUWEISUNGEN AN VERWALTUNGEN	-	-	-	-	-
320	VERMOEGENSUEBERTRAGUNGEN AN VERWALTUNGEN	-	-	-	-	-
330	DARLEHEN AN VERWALTUNGEN	-	-	-	-	-
399	BRUTTOAUSGABEN	3 651 360	3 651 360	3 651 360	-	-
430	ABZUEGL.ZAHLUNGEN V.VERWALTUNGEN GLEICHER EBENE	-	-	-	-	-
450	GESAMTAUSGABEN (OHNE BESONDERE FINANZ.VORGAENGE)	3 651 360	3 651 360	3 651 360	-	-
480	ABZUEGL.ZAHLUNGEN V.VERWALTUNGEN ANDERER EBENE	-	-	-	-	-
499	NETTOAUSGABEN	3 651 360	3 651 360	3 651 360	-	-
500	UNMITTELBARE EINNAHMEN	-	-	-	-	-
510	EINNAHMEN AUS WIRTSCHAFTLICHER TAETIGKEIT	-	-	-	-	-
521	GEBUEHREN,SONSTIGE ENTGELTE,STRAFEN	-	-	-	-	-
522	UEBRIGE LAUFENDE EINNAHMEN	-	-	-	-	-
530	LAUFENDE ZUSCHUESSE VON ANDEREN BEREICHEN	-	-	-	-	-
610	VERAEUSSERUNG VON SACHVERMOEGEN	-	-	-	-	-
620	VERAEUSSERUNG VON BETEILIGUNGEN	-	-	-	-	-
630	UEBRIGE EINNAHMEN	-	-	-	-	-

DM

- 53 -

Ausgaben und Einnahmen der öffentlichen Haushalte 1971 nach

1000

NR.	NORDRHEIN-WESTFALEN		ZUSAMMEN	HESSEN		GEM. (GV.)	ZUSAMMEN	RHEINLAND-PFALZ		GEM. (GV.)	ZUSAMMEN	BADEN-WÜRTTEMBERG		GEM. (GV.)
	STAAT 16	GEM. (GV.) 17		STAAT 19	GEM. (GV.) 20			STAAT 22	GEM. (GV.) 23			STAAT 25	GEM. (GV.) 26	
3011 RENTENVERS.D.ANGESTELLTEN U.ARBETTER F 221														
100	-	-	-	-	-	-	-	-	-	-	-	-	-	-
111	-	-	-	-	-	-	-	-	-	-	-	-	-	-
112	-	-	-	-	-	-	-	-	-	-	-	-	-	-
113	-	-	-	-	-	-	-	-	-	-	-	-	-	-
114	-	-	-	-	-	-	-	-	-	-	-	-	-	-
121	-	-	-	-	-	-	-	-	-	-	-	-	-	-
122	-	-	-	-	-	-	-	-	-	-	-	-	-	-
123	-	-	-	-	-	-	-	-	-	-	-	-	-	-
124	-	-	-	-	-	-	-	-	-	-	-	-	-	-
125	-	-	-	-	-	-	-	-	-	-	-	-	-	-
130	-	-	-	-	-	-	-	-	-	-	-	-	-	-
141	-	-	-	-	-	-	-	-	-	-	-	-	-	-
142	-	-	-	-	-	-	-	-	-	-	-	-	-	-
200	-	-	-	-	-	-	-	-	-	-	-	-	-	-
211	-	-	-	-	-	-	-	-	-	-	-	-	-	-
212	-	-	-	-	-	-	-	-	-	-	-	-	-	-
213	-	-	-	-	-	-	-	-	-	-	-	-	-	-
220	-	-	-	-	-	-	-	-	-	-	-	-	-	-
230	-	-	-	-	-	-	-	-	-	-	-	-	-	-
240	-	-	-	-	-	-	-	-	-	-	-	-	-	-
299	-	-	-	-	-	-	-	-	-	-	-	-	-	-
300	-	-	-	-	-	-	-	-	-	-	-	-	-	-
310	-	-	-	-	-	-	-	-	-	-	-	-	-	-
320	-	-	-	-	-	-	-	-	-	-	-	-	-	-
330	-	-	-	-	-	-	-	-	-	-	-	-	-	-
399	-	-	-	-	-	-	-	-	-	-	-	-	-	-
430	-	-	-	-	-	-	-	-	-	-	-	-	-	-
450	-	-	-	-	-	-	-	-	-	-	-	-	-	-
480	-	-	-	-	-	-	-	-	-	-	-	-	-	-
499	-	-	-	-	-	-	-	-	-	-	-	-	-	-
500	-	-	-	-	-	-	-	-	-	-	-	-	-	-
510	-	-	-	-	-	-	-	-	-	-	-	-	-	-
521	-	-	-	-	-	-	-	-	-	-	-	-	-	-
522	-	-	-	-	-	-	-	-	-	-	-	-	-	-
530	-	-	-	-	-	-	-	-	-	-	-	-	-	-
610	-	-	-	-	-	-	-	-	-	-	-	-	-	-
620	-	-	-	-	-	-	-	-	-	-	-	-	-	-
630	-	-	-	-	-	-	-	-	-	-	-	-	-	-
3012 KNAPPSCHAFTSVERSICHERUNG F 222														
100	-	-	-	-	-	-	-	-	-	-	-	-	-	-
111	-	-	-	-	-	-	-	-	-	-	-	-	-	-
112	-	-	-	-	-	-	-	-	-	-	-	-	-	-
113	-	-	-	-	-	-	-	-	-	-	-	-	-	-
114	-	-	-	-	-	-	-	-	-	-	-	-	-	-
121	-	-	-	-	-	-	-	-	-	-	-	-	-	-
122	-	-	-	-	-	-	-	-	-	-	-	-	-	-
123	-	-	-	-	-	-	-	-	-	-	-	-	-	-
124	-	-	-	-	-	-	-	-	-	-	-	-	-	-
125	-	-	-	-	-	-	-	-	-	-	-	-	-	-
130	-	-	-	-	-	-	-	-	-	-	-	-	-	-
141	-	-	-	-	-	-	-	-	-	-	-	-	-	-
142	-	-	-	-	-	-	-	-	-	-	-	-	-	-
200	-	-	-	-	-	-	-	-	-	-	-	-	-	-
211	-	-	-	-	-	-	-	-	-	-	-	-	-	-
212	-	-	-	-	-	-	-	-	-	-	-	-	-	-
213	-	-	-	-	-	-	-	-	-	-	-	-	-	-
220	-	-	-	-	-	-	-	-	-	-	-	-	-	-
230	-	-	-	-	-	-	-	-	-	-	-	-	-	-
240	-	-	-	-	-	-	-	-	-	-	-	-	-	-
299	-	-	-	-	-	-	-	-	-	-	-	-	-	-
300	-	-	-	-	-	-	-	-	-	-	-	-	-	-
310	-	-	-	-	-	-	-	-	-	-	-	-	-	-
320	-	-	-	-	-	-	-	-	-	-	-	-	-	-
330	-	-	-	-	-	-	-	-	-	-	-	-	-	-
399	-	-	-	-	-	-	-	-	-	-	-	-	-	-
430	-	-	-	-	-	-	-	-	-	-	-	-	-	-
450	-	-	-	-	-	-	-	-	-	-	-	-	-	-
480	-	-	-	-	-	-	-	-	-	-	-	-	-	-
499	-	-	-	-	-	-	-	-	-	-	-	-	-	-
500	-	-	-	-	-	-	-	-	-	-	-	-	-	-
510	-	-	-	-	-	-	-	-	-	-	-	-	-	-
521	-	-	-	-	-	-	-	-	-	-	-	-	-	-
522	-	-	-	-	-	-	-	-	-	-	-	-	-	-
530	-	-	-	-	-	-	-	-	-	-	-	-	-	-
610	-	-	-	-	-	-	-	-	-	-	-	-	-	-
620	-	-	-	-	-	-	-	-	-	-	-	-	-	-
630	-	-	-	-	-	-	-	-	-	-	-	-	-	-

Aufgabenbereichen und ausgewählten Ausgabe-/Einnahmearten

DM

ZUSAMMEN 27	BAYERN STAAT 28	GEM.(GV.) 29	ZUSAMMEN 30	SAARLAND STAAT 31	GEM.(GV.) 32	STADTST. ZUSAMMEN 33	HAMBURG 34	BREMEN 35	BERLIN (WEST) 36	
<u>RENTENVERS.D.ANGESTELLTEN U.ARBEITER F 221 3C11</u>										
-	-	-	-	-	-	-	-	-	-	100
-	-	-	-	-	-	-	-	-	-	111
-	-	-	-	-	-	-	-	-	-	112
-	-	-	-	-	-	-	-	-	-	113
-	-	-	-	-	-	-	-	-	-	114
-	-	-	-	-	-	-	-	-	-	121
-	-	-	-	-	-	-	-	-	-	122
-	-	-	-	-	-	-	-	-	-	123
-	-	-	-	-	-	-	-	-	-	124
-	-	-	-	-	-	-	-	-	-	125
-	-	-	-	-	-	-	-	-	-	130
-	-	-	-	-	-	-	-	-	-	141
-	-	-	-	-	-	-	-	-	-	142
-	-	-	360	360	-	-	-	-	-	200
-	-	-	-	-	-	-	-	-	-	211
-	-	-	360	360	-	-	-	-	-	212
-	-	-	-	-	-	-	-	-	-	213
-	-	-	-	-	-	-	-	-	-	220
-	-	-	-	-	-	-	-	-	-	230
-	-	-	-	-	-	-	-	-	-	240
-	-	-	360	360	-	-	-	-	-	299
-	-	-	-	-	-	-	-	-	-	300
-	-	-	-	-	-	-	-	-	-	310
-	-	-	-	-	-	-	-	-	-	320
-	-	-	-	-	-	-	-	-	-	330
-	-	-	360	360	-	-	-	-	-	399
-	-	-	-	-	-	-	-	-	-	430
-	-	-	360	360	-	-	-	-	-	450
-	-	-	-	-	-	-	-	-	-	480
-	-	-	360	360	-	-	-	-	-	499
-	-	-	-	-	-	-	-	-	-	500
-	-	-	-	-	-	-	-	-	-	510
-	-	-	-	-	-	-	-	-	-	521
-	-	-	-	-	-	-	-	-	-	522
-	-	-	-	-	-	-	-	-	-	530
-	-	-	-	-	-	-	-	-	-	610
-	-	-	-	-	-	-	-	-	-	620
-	-	-	-	-	-	-	-	-	-	630
<u>KNAPPSCHAFTSVERSICHERUNG F 222 3012</u>										
-	-	-	-	-	-	-	-	-	-	100
-	-	-	-	-	-	-	-	-	-	111
-	-	-	-	-	-	-	-	-	-	112
-	-	-	-	-	-	-	-	-	-	113
-	-	-	-	-	-	-	-	-	-	114
-	-	-	-	-	-	-	-	-	-	121
-	-	-	-	-	-	-	-	-	-	122
-	-	-	-	-	-	-	-	-	-	123
-	-	-	-	-	-	-	-	-	-	124
-	-	-	-	-	-	-	-	-	-	125
-	-	-	-	-	-	-	-	-	-	130
-	-	-	-	-	-	-	-	-	-	141
-	-	-	-	-	-	-	-	-	-	142
-	-	-	-	-	-	-	-	-	-	200
-	-	-	-	-	-	-	-	-	-	211
-	-	-	-	-	-	-	-	-	-	212
-	-	-	-	-	-	-	-	-	-	213
-	-	-	-	-	-	-	-	-	-	220
-	-	-	-	-	-	-	-	-	-	230
-	-	-	-	-	-	-	-	-	-	240
-	-	-	-	-	-	-	-	-	-	299
-	-	-	-	-	-	-	-	-	-	300
-	-	-	-	-	-	-	-	-	-	310
-	-	-	-	-	-	-	-	-	-	320
-	-	-	-	-	-	-	-	-	-	330
-	-	-	-	-	-	-	-	-	-	399
-	-	-	-	-	-	-	-	-	-	430
-	-	-	-	-	-	-	-	-	-	450
-	-	-	-	-	-	-	-	-	-	480
-	-	-	-	-	-	-	-	-	-	499
-	-	-	-	-	-	-	-	-	-	500
-	-	-	-	-	-	-	-	-	-	510
-	-	-	-	-	-	-	-	-	-	521
-	-	-	-	-	-	-	-	-	-	522
-	-	-	-	-	-	-	-	-	-	530
-	-	-	-	-	-	-	-	-	-	610
-	-	-	-	-	-	-	-	-	-	620
-	-	-	-	-	-	-	-	-	-	630

Ausgaben und Einnahmen der öffentlichen Haushalte 1971 nach

1000

NR.	ART DER AUSGABEN / EINNAHMEN	INSGESAMT 1	BUND, LAF, ERP ZUSAMMEN 2	BUND 3	LASTENALS- GLEICHF. 4	ERP-SCHÜD. VERMÖGEN 5
<u>3013 UNFALLVERSICHERUNG F 223</u>						
100	UNMITTELBARE AUSGABEN (OHNE ZAHLUNGEN A. AND. BEREICHE)	5 128	-	-	-	-
111	BEAMTENBEZÜGE	-	-	-	-	-
112	ANGESTELLTENVERGÜETUNGEN	-	-	-	-	-
113	ARBEITERLÖHNE	-	-	-	-	-
114	SONSTIGE PERSONALAUSGABEN	4 960	-	-	-	-
121	UNTERHALTUNG VON UNBEWEGLICHEM VERMÖGEN	-	-	-	-	-
122	BEWIRTSCHAFTUNG DER GRUNDSTÜCKE	-	-	-	-	-
123	MIETEN UND PACHTEN	-	-	-	-	-
124	ZUWEISUNGEN AN ZWECKVERBAENDE USW.	-	-	-	-	-
125	UEBRIGER LAUFENDER SACHAUFWAND	168	-	-	-	-
130	BAUMASSNAHMEN	-	-	-	-	-
141	ERWERB VON UNBEWEGLICHEN SACHEN	-	-	-	-	-
142	ERWERB VON BEWEGLICHEN SACHEN	-	-	-	-	-
200	ZAHLUNGEN AN ANDERE BEREICHE	555 019	507 363	507 363	-	-
211	RENTEN, UNTERSTÜTZUNGEN U. ÄHNL.	131 851	87 348	87 348	-	-
212	LAUFENDE ZUSCHUESSE AN SOZIALE U. ÄHNL. EINRICHTG.	-	-	-	-	-
213	UEBRIGE LAUFENDE ZUSCHUESSE	423 168	420 015	420 015	-	-
220	VERMÖGENSUEBERTRAGUNGEN AN ANDERE BEREICHE	-	-	-	-	-
230	DARLEHEN AN ANDERE BEREICHE	-	-	-	-	-
240	BETEILIGUNGEN	-	-	-	-	-
299	UNMITTELBARE AUSGABEN	560 147	507 363	507 363	-	-
300	ZAHLUNGEN AN VERWALTUNGEN	68	-	-	-	-
310	LAUFENDE ZUWEISUNGEN AN VERWALTUNGEN	68	-	-	-	-
320	VERMÖGENSUEBERTRAGUNGEN AN VERWALTUNGEN	-	-	-	-	-
330	DARLEHEN AN VERWALTUNGEN	-	-	-	-	-
399	BRUTTOAUSGABEN	560 215	507 363	507 363	-	-
430	ABZUEGL. ZAHLUNGEN V. VERWALTUNGEN GLEICHER EBENE	1 295	-	-	-	-
450	GESAMTAUSGABEN (OHNE BESONDERE FINANZ. VORGAENGE)	558 920	507 363	507 363	-	-
480	ABZUEGL. ZAHLUNGEN V. VERWALTUNGEN ANDERER EBENE	-	-	-	-	-
499	NETTOAUSGABEN	558 920	507 363	507 363	-	-
500	UNMITTELBARE EINNAHMEN	7 806	3 021	3 021	-	-
510	EINNAHMEN AUS WIRTSCHAFTLICHER TÄTIGKEIT	-	-	-	-	-
521	GEBÜHREN, SONSTIGE ENTGELTE, STRAFEN	-	-	-	-	-
522	UEBRIGE LAUFENDE EINNAHMEN	2 564	1 559	1 559	-	-
530	LAUFENDE ZUSCHUESSE VON ANDEREN BEREICHEN	5 242	1 462	1 462	-	-
610	VERAEUSSERUNG VON SACHVERMÖGEN	-	-	-	-	-
620	VERAEUSSERUNG VON BETEILIGUNGEN	-	-	-	-	-
630	UEBRIGE EINNAHMEN	-	-	-	-	-
<u>3014 KRANKENVERSICHERUNG F 224</u>						
100	UNMITTELBARE AUSGABEN (OHNE ZAHLUNGEN A. AND. BEREICHE)	-	-	-	-	-
111	BEAMTENBEZÜGE	-	-	-	-	-
112	ANGESTELLTENVERGÜETUNGEN	-	-	-	-	-
113	ARBEITERLÖHNE	-	-	-	-	-
114	SONSTIGE PERSONALAUSGABEN	-	-	-	-	-
121	UNTERHALTUNG VON UNBEWEGLICHEM VERMÖGEN	-	-	-	-	-
122	BEWIRTSCHAFTUNG DER GRUNDSTÜCKE	-	-	-	-	-
123	MIETEN UND PACHTEN	-	-	-	-	-
124	ZUWEISUNGEN AN ZWECKVERBAENDE USW.	-	-	-	-	-
125	UEBRIGER LAUFENDER SACHAUFWAND	-	-	-	-	-
130	BAUMASSNAHMEN	-	-	-	-	-
141	ERWERB VON UNBEWEGLICHEN SACHEN	-	-	-	-	-
142	ERWERB VON BEWEGLICHEN SACHEN	-	-	-	-	-
200	ZAHLUNGEN AN ANDERE BEREICHE	107 647	69 136	69 136	-	-
211	RENTEN, UNTERSTÜTZUNGEN U. ÄHNL.	-	-	-	-	-
212	LAUFENDE ZUSCHUESSE AN SOZIALE U. ÄHNL. EINRICHTG.	-	-	-	-	-
213	UEBRIGE LAUFENDE ZUSCHUESSE	107 647	69 136	69 136	-	-
220	VERMÖGENSUEBERTRAGUNGEN AN ANDERE BEREICHE	-	-	-	-	-
230	DARLEHEN AN ANDERE BEREICHE	-	-	-	-	-
240	BETEILIGUNGEN	-	-	-	-	-
299	UNMITTELBARE AUSGABEN	107 647	69 136	69 136	-	-
300	ZAHLUNGEN AN VERWALTUNGEN	36 486	36 486	36 486	-	-
310	LAUFENDE ZUWEISUNGEN AN VERWALTUNGEN	36 486	36 486	36 486	-	-
320	VERMÖGENSUEBERTRAGUNGEN AN VERWALTUNGEN	-	-	-	-	-
330	DARLEHEN AN VERWALTUNGEN	-	-	-	-	-
399	BRUTTOAUSGABEN	144 133	105 622	105 622	-	-
430	ABZUEGL. ZAHLUNGEN V. VERWALTUNGEN GLEICHER EBENE	36 500	-	-	-	-
450	GESAMTAUSGABEN (OHNE BESONDERE FINANZ. VORGAENGE)	107 633	105 622	105 622	-	-
480	ABZUEGL. ZAHLUNGEN V. VERWALTUNGEN ANDERER EBENE	-	-	-	-	-
499	NETTOAUSGABEN	107 633	105 622	105 622	-	-
500	UNMITTELBARE EINNAHMEN	-	-	-	-	-
510	EINNAHMEN AUS WIRTSCHAFTLICHER TÄTIGKEIT	-	-	-	-	-
521	GEBÜHREN, SONSTIGE ENTGELTE, STRAFEN	-	-	-	-	-
522	UEBRIGE LAUFENDE EINNAHMEN	-	-	-	-	-
530	LAUFENDE ZUSCHUESSE VON ANDEREN BEREICHEN	-	-	-	-	-
610	VERAEUSSERUNG VON SACHVERMÖGEN	-	-	-	-	-
620	VERAEUSSERUNG VON BETEILIGUNGEN	-	-	-	-	-
630	UEBRIGE EINNAHMEN	-	-	-	-	-

Aufgabenbereichen und ausgewählten Ausgabe-/Einnahmearten

DM

LAENDER (EINSCHL. STADTSTAATEN)			SCHLESWIG-HOLSTEIN			NIEDERSACHSEN			NORDRH.-WESTF.			NR.
ZUSAMMEN	STAAT	GEM. (GV.)	ZUSAMMEN	STAAT	GEM. (GV.)	ZUSAMMEN	STAAT	GEM. (GV.)	ZUSAMMEN			
6	7	8	9	10	11	12	13	14	15			
UNFALLVERSICHERUNG F 223 3013												
5 128	5 128	-	16	16	-	4 960	4 960	-	-	-	-	100
-	-	-	-	-	-	-	-	-	-	-	-	111
-	-	-	-	-	-	-	-	-	-	-	-	112
-	-	-	-	-	-	-	-	-	-	-	-	113
4 960	4 960	-	-	-	-	4 960	4 960	-	-	-	-	114
-	-	-	-	-	-	-	-	-	-	-	-	121
-	-	-	-	-	-	-	-	-	-	-	-	122
-	-	-	-	-	-	-	-	-	-	-	-	123
-	-	-	-	-	-	-	-	-	-	-	-	124
168	168	-	16	16	-	-	-	-	-	-	-	125
-	-	-	-	-	-	-	-	-	-	-	-	130
-	-	-	-	-	-	-	-	-	-	-	-	141
-	-	-	-	-	-	-	-	-	-	-	-	142
47 656	47 656	-	2 000	2 000	-	-	-	-	-	5 156	200	
44 503	44 503	-	1 815	1 815	-	-	-	-	-	5 156	211	
-	-	-	-	-	-	-	-	-	-	-	212	
3 153	3 153	-	185	185	-	-	-	-	-	-	213	
-	-	-	-	-	-	-	-	-	-	-	220	
-	-	-	-	-	-	-	-	-	-	-	230	
-	-	-	-	-	-	-	-	-	-	-	240	
52 784	52 784	-	2 016	2 016	-	4 960	4 960	-	-	5 156	299	
68	68	-	-	-	-	-	-	-	-	-	300	
68	68	-	-	-	-	-	-	-	-	-	310	
-	-	-	-	-	-	-	-	-	-	-	320	
-	-	-	-	-	-	-	-	-	-	-	330	
52 852	52 852	-	2 016	2 016	-	4 960	4 960	-	-	5 156	399	
2	2	-	-	-	-	-	-	-	-	-	430	
52 850	52 850	-	2 016	2 016	-	4 960	4 960	-	-	5 156	450	
1 293	1 293	-	71	71	-	-	-	-	-	-	480	
51 557	51 557	-	1 945	1 945	-	4 960	4 960	-	-	5 156	499	
4 785	4 785	-	28	28	-	-	-	-	-	-	500	
-	-	-	-	-	-	-	-	-	-	-	510	
-	-	-	-	-	-	-	-	-	-	-	521	
1 005	1 005	-	-	-	-	-	-	-	-	-	522	
3 780	3 780	-	28	28	-	-	-	-	-	-	530	
-	-	-	-	-	-	-	-	-	-	-	610	
-	-	-	-	-	-	-	-	-	-	-	620	
-	-	-	-	-	-	-	-	-	-	-	630	
KRANKENVERSICHERUNG F 224 3014												
-	-	-	-	-	-	-	-	-	-	-	-	100
-	-	-	-	-	-	-	-	-	-	-	-	111
-	-	-	-	-	-	-	-	-	-	-	-	112
-	-	-	-	-	-	-	-	-	-	-	-	113
-	-	-	-	-	-	-	-	-	-	-	-	114
-	-	-	-	-	-	-	-	-	-	-	-	121
-	-	-	-	-	-	-	-	-	-	-	-	122
-	-	-	-	-	-	-	-	-	-	-	-	123
-	-	-	-	-	-	-	-	-	-	-	-	124
-	-	-	-	-	-	-	-	-	-	-	-	125
-	-	-	-	-	-	-	-	-	-	-	-	130
-	-	-	-	-	-	-	-	-	-	-	-	141
-	-	-	-	-	-	-	-	-	-	-	-	142
38 511	38 511	-	-	-	-	-	-	-	-	-	-	200
-	-	-	-	-	-	-	-	-	-	-	-	211
-	-	-	-	-	-	-	-	-	-	-	-	212
38 511	38 511	-	-	-	-	-	-	-	-	-	-	213
-	-	-	-	-	-	-	-	-	-	-	-	220
-	-	-	-	-	-	-	-	-	-	-	-	230
-	-	-	-	-	-	-	-	-	-	-	-	240
38 511	38 511	-	-	-	-	-	-	-	-	-	-	299
-	-	-	-	-	-	-	-	-	-	-	-	300
-	-	-	-	-	-	-	-	-	-	-	-	310
-	-	-	-	-	-	-	-	-	-	-	-	320
-	-	-	-	-	-	-	-	-	-	-	-	330
38 511	38 511	-	-	-	-	-	-	-	-	-	-	399
-	-	-	-	-	-	-	-	-	-	-	-	430
38 511	38 511	-	-	-	-	-	-	-	-	-	-	450
36 500	36 500	-	-	-	-	-	-	-	-	-	-	480
2 011	2 011	-	-	-	-	-	-	-	-	-	-	499
-	-	-	-	-	-	-	-	-	-	-	-	500
-	-	-	-	-	-	-	-	-	-	-	-	510
-	-	-	-	-	-	-	-	-	-	-	-	521
-	-	-	-	-	-	-	-	-	-	-	-	522
-	-	-	-	-	-	-	-	-	-	-	-	530
-	-	-	-	-	-	-	-	-	-	-	-	610
-	-	-	-	-	-	-	-	-	-	-	-	620
-	-	-	-	-	-	-	-	-	-	-	-	630

Ausgaben und Einnahmen der öffentlichen Haushalte 1971 nach
1000

NR.	NORDRHEIN-WESTFALEN		ZUSAMMEN	HESSEN	GEM. (GV.)	ZUSAMMEN	RHEINLAND-PFALZ		ZUSAMMEN	BADEN-WÜRTTEMBERG	
	STAAT	GEM. (GV.)		STAAT			STAAT	GEM. (GV.)		STAAT	GEM. (GV.)
	16	17	18	19	20	21	22	23	24	25	26
3013 UNFALLVERSICHERUNG F 223											
100	-	-	-	-	-	-	-	-	-	-	-
111	-	-	-	-	-	-	-	-	-	-	-
112	-	-	-	-	-	-	-	-	-	-	-
113	-	-	-	-	-	-	-	-	-	-	-
114	-	-	-	-	-	-	-	-	-	-	-
121	-	-	-	-	-	-	-	-	-	-	-
122	-	-	-	-	-	-	-	-	-	-	-
123	-	-	-	-	-	-	-	-	-	-	-
124	-	-	-	-	-	-	-	-	-	-	-
125	-	-	-	-	-	-	-	-	-	-	-
130	-	-	-	-	-	-	-	-	-	-	-
141	-	-	-	-	-	-	-	-	-	-	-
142	-	-	-	-	-	-	-	-	-	-	-
200	5 156	-	5 314	5 314	-	3 635	3 635	-	7 763	7 763	-
211	5 156	-	4 524	4 524	-	3 635	3 635	-	7 763	7 763	-
212	-	-	-	-	-	-	-	-	-	-	-
213	-	-	790	790	-	-	-	-	-	-	-
220	-	-	-	-	-	-	-	-	-	-	-
230	-	-	-	-	-	-	-	-	-	-	-
240	-	-	-	-	-	-	-	-	-	-	-
299	5 156	-	5 314	5 314	-	3 635	3 635	-	7 763	7 763	-
300	-	-	-	-	-	68	68	-	-	-	-
310	-	-	-	-	-	68	68	-	-	-	-
320	-	-	-	-	-	-	-	-	-	-	-
330	-	-	-	-	-	-	-	-	-	-	-
399	5 156	-	5 314	5 314	-	3 703	3 703	-	7 763	7 763	-
430	-	-	-	-	-	-	-	-	-	-	-
450	5 156	-	5 314	5 314	-	3 703	3 703	-	7 763	7 763	-
480	-	-	208	208	-	238	238	-	-	-	-
499	5 156	-	5 106	5 106	-	3 465	3 465	-	7 763	7 763	-
500	-	-	321	321	-	223	223	-	-	-	-
510	-	-	-	-	-	-	-	-	-	-	-
521	-	-	-	-	-	-	-	-	-	-	-
522	-	-	1	1	-	-	-	-	-	-	-
530	-	-	320	320	-	223	223	-	-	-	-
610	-	-	-	-	-	-	-	-	-	-	-
620	-	-	-	-	-	-	-	-	-	-	-
630	-	-	-	-	-	-	-	-	-	-	-
3014 KRANKENVERSICHERUNG F 224											
100	-	-	-	-	-	-	-	-	-	-	-
111	-	-	-	-	-	-	-	-	-	-	-
112	-	-	-	-	-	-	-	-	-	-	-
113	-	-	-	-	-	-	-	-	-	-	-
114	-	-	-	-	-	-	-	-	-	-	-
121	-	-	-	-	-	-	-	-	-	-	-
122	-	-	-	-	-	-	-	-	-	-	-
123	-	-	-	-	-	-	-	-	-	-	-
124	-	-	-	-	-	-	-	-	-	-	-
125	-	-	-	-	-	-	-	-	-	-	-
130	-	-	-	-	-	-	-	-	-	-	-
141	-	-	-	-	-	-	-	-	-	-	-
142	-	-	-	-	-	-	-	-	-	-	-
200	-	-	1 550	1 550	-	-	-	-	-	-	-
211	-	-	-	-	-	-	-	-	-	-	-
212	-	-	-	-	-	-	-	-	-	-	-
213	-	-	1 550	1 550	-	-	-	-	-	-	-
220	-	-	-	-	-	-	-	-	-	-	-
230	-	-	-	-	-	-	-	-	-	-	-
240	-	-	-	-	-	-	-	-	-	-	-
299	-	-	1 550	1 550	-	-	-	-	-	-	-
300	-	-	-	-	-	-	-	-	-	-	-
310	-	-	-	-	-	-	-	-	-	-	-
320	-	-	-	-	-	-	-	-	-	-	-
330	-	-	-	-	-	-	-	-	-	-	-
399	-	-	1 550	1 550	-	-	-	-	-	-	-
430	-	-	-	-	-	-	-	-	-	-	-
450	-	-	1 550	1 550	-	-	-	-	-	-	-
480	-	-	-	-	-	-	-	-	-	-	-
499	-	-	1 550	1 550	-	-	-	-	-	-	-
500	-	-	-	-	-	-	-	-	-	-	-
510	-	-	-	-	-	-	-	-	-	-	-
521	-	-	-	-	-	-	-	-	-	-	-
522	-	-	-	-	-	-	-	-	-	-	-
530	-	-	-	-	-	-	-	-	-	-	-
610	-	-	-	-	-	-	-	-	-	-	-
620	-	-	-	-	-	-	-	-	-	-	-
630	-	-	-	-	-	-	-	-	-	-	-

Aufgabenbereichen und ausgewählten Ausgabe-/Einnahmearten

DM

ZUSAMMEN 27	BAYERN STAAT 28	GEM.(GV.) 29	ZUSAMMEN 30	SAARLAND STAAT 31	GEM.(GV.) 32	STADTST. ZUSAMMEN 33	HAMBURG 34	BREMEN 35	BERLIN (WEST) 36	
UNFALLVERSICHERUNG F 223 3013										
-	-	-	-	-	-	152	-	-	152	100
-	-	-	-	-	-	-	-	-	-	111
-	-	-	-	-	-	-	-	-	-	112
-	-	-	-	-	-	-	-	-	-	113
-	-	-	-	-	-	-	-	-	-	114
-	-	-	-	-	-	-	-	-	-	121
-	-	-	-	-	-	-	-	-	-	122
-	-	-	-	-	-	-	-	-	-	123
-	-	-	-	-	-	-	-	-	-	124
-	-	-	-	-	-	152	-	-	152	125
-	-	-	-	-	-	-	-	-	-	130
-	-	-	-	-	-	-	-	-	-	141
-	-	-	-	-	-	-	-	-	-	142
7 256	7 256	-	1 789	1 789	-	14 743	6 420	-	8 323	200
7 256	7 256	-	-	-	-	14 354	6 389	-	7 965	211
-	-	-	1 789	1 789	-	389	31	-	358	212
-	-	-	-	-	-	-	-	-	-	213
-	-	-	-	-	-	-	-	-	-	220
-	-	-	-	-	-	-	-	-	-	230
-	-	-	-	-	-	-	-	-	-	240
7 256	7 256	-	1 789	1 789	-	14 895	6 420	-	8 475	299
-	-	-	-	-	-	-	-	-	-	300
-	-	-	-	-	-	-	-	-	-	310
-	-	-	-	-	-	-	-	-	-	320
-	-	-	-	-	-	-	-	-	-	330
7 256	7 256	-	1 789	1 789	-	14 895	6 420	-	8 475	399
7 256	7 256	-	1 789	1 789	-	14 895	6 420	-	8 475	430
778	778	-	-	-	-	-	-	-	-	450
6 478	6 478	-	1 789	1 789	-	14 895	6 420	-	8 475	480
-	-	-	193	193	-	4 020	697	-	3 323	499
-	-	-	-	-	-	-	-	-	-	500
-	-	-	-	-	-	-	-	-	-	510
-	-	-	22	22	-	982	697	-	285	521
-	-	-	171	171	-	3 038	-	-	3 038	522
-	-	-	-	-	-	-	-	-	-	530
-	-	-	-	-	-	-	-	-	-	610
-	-	-	-	-	-	-	-	-	-	620
-	-	-	-	-	-	-	-	-	-	630
KRANKENVERSICHERUNG F 224 3014										
-	-	-	-	-	-	-	-	-	-	100
-	-	-	-	-	-	-	-	-	-	111
-	-	-	-	-	-	-	-	-	-	112
-	-	-	-	-	-	-	-	-	-	113
-	-	-	-	-	-	-	-	-	-	114
-	-	-	-	-	-	-	-	-	-	121
-	-	-	-	-	-	-	-	-	-	122
-	-	-	-	-	-	-	-	-	-	123
-	-	-	-	-	-	-	-	-	-	124
-	-	-	-	-	-	-	-	-	-	125
-	-	-	-	-	-	-	-	-	-	130
-	-	-	-	-	-	-	-	-	-	141
-	-	-	-	-	-	-	-	-	-	142
-	-	-	-	-	-	36 961	550	-	36 411	200
-	-	-	-	-	-	-	-	-	-	211
-	-	-	-	-	-	-	-	-	-	212
-	-	-	-	-	-	36 961	550	-	36 411	213
-	-	-	-	-	-	-	-	-	-	220
-	-	-	-	-	-	-	-	-	-	230
-	-	-	-	-	-	-	-	-	-	240
-	-	-	-	-	-	36 961	550	-	36 411	299
-	-	-	-	-	-	-	-	-	-	300
-	-	-	-	-	-	-	-	-	-	310
-	-	-	-	-	-	-	-	-	-	320
-	-	-	-	-	-	-	-	-	-	330
-	-	-	-	-	-	36 961	550	-	36 411	399
-	-	-	-	-	-	-	-	-	-	430
-	-	-	-	-	-	36 961	550	-	36 411	450
-	-	-	-	-	-	36 500	-	-	36 500	480
-	-	-	-	-	-	461	550	-	89-	499
-	-	-	-	-	-	-	-	-	-	500
-	-	-	-	-	-	-	-	-	-	510
-	-	-	-	-	-	-	-	-	-	521
-	-	-	-	-	-	-	-	-	-	522
-	-	-	-	-	-	-	-	-	-	530
-	-	-	-	-	-	-	-	-	-	610
-	-	-	-	-	-	-	-	-	-	620
-	-	-	-	-	-	-	-	-	-	630

Ausgaben und Einnahmen der öffentlichen Haushalte 1971 nach

1000

NR.	ART DER AUSGABEN / EINNAHMEN	INSGESAMT 1	BUND, LAF, ERP ZUSAMMEN 2	BUND 3	LASTEN ALS- GLEICHF. 4	ERP-SCNC. VERMOEGEN 5
3016 ALTERSHILFE FUER LANDWIRTE F 226						
100	UNMITTELBARE AUSGABEN (OHNE ZAHLUNGEN A. AND. BEREICHE)	-	-	-	-	-
111	BEAMTENBEZUEGE	-	-	-	-	-
112	ANGESTELLTENVERGUETUNGEN	-	-	-	-	-
113	ARBEITERLOEHNE	-	-	-	-	-
114	SONSTIGE PERSONALAUSGABEN	-	-	-	-	-
121	UNTERHALTUNG VON UNBEWEGLICHEM VERMOEGEN	-	-	-	-	-
122	BEWIRTSCHAFTUNG DER GRUNDSTUECKE	-	-	-	-	-
123	MIETEN UND PACHTEN	-	-	-	-	-
124	ZUWEISUNGEN AN ZWECKVERBAENDE USW.	-	-	-	-	-
125	UEBRIGER LAUFENDER SACHAUFWAND	-	-	-	-	-
130	BAUMASSNAHMEN	-	-	-	-	-
141	ERWERB VON UNBEWEGLICHEN SACHEN	-	-	-	-	-
142	ERWERB VON BEWEGLICHEN SACHEN	-	-	-	-	-
200	ZAHLUNGEN AN ANDERE BEREICHE	714 114	714 114	714 114	-	-
211	RENTEN, UNTERSTUETZUNGEN U. AEHNL.	-	-	-	-	-
212	LAUFENDE ZUSCHUESSE AN SOZIALE U. AEHNL. EINRICHTG.	-	-	-	-	-
213	UEBRIGE LAUFENDE ZUSCHUESSE	714 114	714 114	714 114	-	-
220	VERMOEGENSUEBERTRAGUNGEN AN ANDERE BEREICHE	-	-	-	-	-
230	DARLEHEN AN ANDERE BEREICHE	-	-	-	-	-
240	BETEILIGUNGEN	-	-	-	-	-
299	UNMITTELBARE AUSGABEN	714 114	714 114	714 114	-	-
300	ZAHLUNGEN AN VERWALTUNGEN	-	-	-	-	-
310	LAUFENDE ZUWEISUNGEN AN VERWALTUNGEN	-	-	-	-	-
320	VERMOEGENSUEBERTRAGUNGEN AN VERWALTUNGEN	-	-	-	-	-
330	DARLEHEN AN VERWALTUNGEN	-	-	-	-	-
399	BRUTTOAUSGABEN	714 114	714 114	714 114	-	-
430	ABZUEGL. ZAHLUNGEN V. VERWALTUNGEN GLEICHER EBENE	-	-	-	-	-
450	GESAMTAUSGABEN (OHNE BESONDERE FINANZ. VORGAENGE)	714 114	714 114	714 114	-	-
480	ABZUEGL. ZAHLUNGEN V. VERWALTUNGEN ANDERER EBENE	-	-	-	-	-
499	NETTOAUSGABEN	714 114	714 114	714 114	-	-
500	UNMITTELBARE EINNAHMEN	-	-	-	-	-
510	EINNAHMEN AUS WIRTSCHAFTLICHER TAEITIGKEIT	-	-	-	-	-
521	GEBUEHREN, SONSTIGE ENTGELTE, STRAFEN	-	-	-	-	-
522	UEBRIGE LAUFENDE EINNAHMEN	-	-	-	-	-
530	LAUFENDE ZUSCHUESSE VON ANDEREN BEREICHEN	-	-	-	-	-
610	VERAEUSSERUNG VON SACHVERMOEGEN	-	-	-	-	-
620	VERAEUSSERUNG VON BETEILIGUNGEN	-	-	-	-	-
630	UEBRIGE EINNAHMEN	-	-	-	-	-
3017 SONSTIGE SOZIALVERSICHERUNGEN F 229						
100	UNMITTELBARE AUSGABEN (OHNE ZAHLUNGEN A. AND. BEREICHE)	-	-	-	-	-
111	BEAMTENBEZUEGE	-	-	-	-	-
112	ANGESTELLTENVERGUETUNGEN	-	-	-	-	-
113	ARBEITERLOEHNE	-	-	-	-	-
114	SONSTIGE PERSONALAUSGABEN	-	-	-	-	-
121	UNTERHALTUNG VON UNBEWEGLICHEM VERMOEGEN	-	-	-	-	-
122	BEWIRTSCHAFTUNG DER GRUNDSTUECKE	-	-	-	-	-
123	MIETEN UND PACHTEN	-	-	-	-	-
124	ZUWEISUNGEN AN ZWECKVERBAENDE USW.	-	-	-	-	-
125	UEBRIGER LAUFENDER SACHAUFWAND	-	-	-	-	-
130	BAUMASSNAHMEN	-	-	-	-	-
141	ERWERB VON UNBEWEGLICHEN SACHEN	-	-	-	-	-
142	ERWERB VON BEWEGLICHEN SACHEN	-	-	-	-	-
200	ZAHLUNGEN AN ANDERE BEREICHE	2 829	2 467	2 467	-	-
211	RENTEN, UNTERSTUETZUNGEN U. AEHNL.	6	-	-	-	-
212	LAUFENDE ZUSCHUESSE AN SOZIALE U. AEHNL. EINRICHTG.	56	-	-	-	-
213	UEBRIGE LAUFENDE ZUSCHUESSE	2 767	2 467	2 467	-	-
220	VERMOEGENSUEBERTRAGUNGEN AN ANDERE BEREICHE	-	-	-	-	-
230	DARLEHEN AN ANDERE BEREICHE	-	-	-	-	-
240	BETEILIGUNGEN	-	-	-	-	-
299	UNMITTELBARE AUSGABEN	2 829	2 467	2 467	-	-
300	ZAHLUNGEN AN VERWALTUNGEN	-	-	-	-	-
310	LAUFENDE ZUWEISUNGEN AN VERWALTUNGEN	-	-	-	-	-
320	VERMOEGENSUEBERTRAGUNGEN AN VERWALTUNGEN	-	-	-	-	-
330	DARLEHEN AN VERWALTUNGEN	-	-	-	-	-
399	BRUTTOAUSGABEN	2 829	2 467	2 467	-	-
430	ABZUEGL. ZAHLUNGEN V. VERWALTUNGEN GLEICHER EBENE	-	-	-	-	-
450	GESAMTAUSGABEN (OHNE BESONDERE FINANZ. VORGAENGE)	2 829	2 467	2 467	-	-
480	ABZUEGL. ZAHLUNGEN V. VERWALTUNGEN ANDERER EBENE	-	-	-	-	-
499	NETTOAUSGABEN	2 829	2 467	2 467	-	-
500	UNMITTELBARE EINNAHMEN	3	1	1	-	-
510	EINNAHMEN AUS WIRTSCHAFTLICHER TAEITIGKEIT	-	-	-	-	-
521	GEBUEHREN, SONSTIGE ENTGELTE, STRAFEN	-	-	-	-	-
522	UEBRIGE LAUFENDE EINNAHMEN	1	1	1	-	-
530	LAUFENDE ZUSCHUESSE VON ANDEREN BEREICHEN	2	-	-	-	-
610	VERAEUSSERUNG VON SACHVERMOEGEN	-	-	-	-	-
620	VERAEUSSERUNG VON BETEILIGUNGEN	-	-	-	-	-
630	UEBRIGE EINNAHMEN	-	-	-	-	-

Aufgabenbereichen und ausgewählten Ausgabe-/Einnahmearten

DM

LAENDER (EINSCHL. STADTSTAATEN)			SCHLESWIG-HOLSTEIN			ZUSAMMEN	NIEDERSACHSEN		NDRDRH. WESTF.		NR.
ZUSAMMEN	STAAT	GEM. (GV.)	ZUSAMMEN	STAAT	GEM. (GV.)		STAAT	GEM. (GV.)	ZUSAMMEN		
6	7	8	9	10	11	12	13	14	15		
ALTERSHILFE FUER LANDWIRTE F 226 3016											
-	-	-	-	-	-	-	-	-	-	100	
-	-	-	-	-	-	-	-	-	-	111	
-	-	-	-	-	-	-	-	-	-	112	
-	-	-	-	-	-	-	-	-	-	113	
-	-	-	-	-	-	-	-	-	-	114	
-	-	-	-	-	-	-	-	-	-	121	
-	-	-	-	-	-	-	-	-	-	122	
-	-	-	-	-	-	-	-	-	-	123	
-	-	-	-	-	-	-	-	-	-	124	
-	-	-	-	-	-	-	-	-	-	125	
-	-	-	-	-	-	-	-	-	-	130	
-	-	-	-	-	-	-	-	-	-	141	
-	-	-	-	-	-	-	-	-	-	142	
-	-	-	-	-	-	-	-	-	-	200	
-	-	-	-	-	-	-	-	-	-	211	
-	-	-	-	-	-	-	-	-	-	212	
-	-	-	-	-	-	-	-	-	-	213	
-	-	-	-	-	-	-	-	-	-	220	
-	-	-	-	-	-	-	-	-	-	230	
-	-	-	-	-	-	-	-	-	-	240	
-	-	-	-	-	-	-	-	-	-	299	
-	-	-	-	-	-	-	-	-	-	300	
-	-	-	-	-	-	-	-	-	-	310	
-	-	-	-	-	-	-	-	-	-	320	
-	-	-	-	-	-	-	-	-	-	330	
-	-	-	-	-	-	-	-	-	-	399	
-	-	-	-	-	-	-	-	-	-	430	
-	-	-	-	-	-	-	-	-	-	450	
-	-	-	-	-	-	-	-	-	-	480	
-	-	-	-	-	-	-	-	-	-	499	
-	-	-	-	-	-	-	-	-	-	500	
-	-	-	-	-	-	-	-	-	-	510	
-	-	-	-	-	-	-	-	-	-	521	
-	-	-	-	-	-	-	-	-	-	522	
-	-	-	-	-	-	-	-	-	-	530	
-	-	-	-	-	-	-	-	-	-	610	
-	-	-	-	-	-	-	-	-	-	620	
-	-	-	-	-	-	-	-	-	-	630	
SONSTIGE SOZIALVERSICHERUNGEN F 229 3017											
-	-	-	-	-	-	-	-	-	-	100	
-	-	-	-	-	-	-	-	-	-	111	
-	-	-	-	-	-	-	-	-	-	112	
-	-	-	-	-	-	-	-	-	-	113	
-	-	-	-	-	-	-	-	-	-	114	
-	-	-	-	-	-	-	-	-	-	121	
-	-	-	-	-	-	-	-	-	-	122	
-	-	-	-	-	-	-	-	-	-	123	
-	-	-	-	-	-	-	-	-	-	124	
-	-	-	-	-	-	-	-	-	-	125	
-	-	-	-	-	-	-	-	-	-	130	
-	-	-	-	-	-	-	-	-	-	141	
-	-	-	-	-	-	-	-	-	-	142	
362	362	-	-	-	-	-	-	-	-	200	
6	6	-	-	-	-	-	-	-	-	211	
56	56	-	-	-	-	-	-	-	-	212	
300	300	-	-	-	-	-	-	-	-	213	
-	-	-	-	-	-	-	-	-	-	220	
-	-	-	-	-	-	-	-	-	-	230	
-	-	-	-	-	-	-	-	-	-	240	
362	362	-	-	-	-	-	-	-	-	299	
-	-	-	-	-	-	-	-	-	-	300	
-	-	-	-	-	-	-	-	-	-	310	
-	-	-	-	-	-	-	-	-	-	320	
-	-	-	-	-	-	-	-	-	-	330	
362	362	-	-	-	-	-	-	-	-	399	
-	-	-	-	-	-	-	-	-	-	430	
362	362	-	-	-	-	-	-	-	-	450	
-	-	-	-	-	-	-	-	-	-	480	
362	362	-	-	-	-	-	-	-	-	499	
2	2	-	-	-	-	-	-	-	-	500	
-	-	-	-	-	-	-	-	-	-	510	
-	-	-	-	-	-	-	-	-	-	521	
-	-	-	-	-	-	-	-	-	-	522	
2	2	-	-	-	-	-	-	-	-	530	
-	-	-	-	-	-	-	-	-	-	610	
-	-	-	-	-	-	-	-	-	-	620	
-	-	-	-	-	-	-	-	-	-	630	

Ausgaben und Einnahmen der öffentlichen Haushalte 1971 nach
1000

NR.	NORDRHEIN-WESTFALEN			HESSEN	GEM. (GV.)	ZUSAMMEN	RHEINLAND-PFALZ			ZUSAMMEN	BADEN-WÜRTTEMBERG		
	STAAT 16	GEM. (GV.) 17	ZUSAMMEN 18				STAAT 22	GEM. (GV.) 23	STAAT 24		GEM. (GV.) 25	ZUSAMMEN 26	
3016 <u>ALTERSHILFE FUER LANDWIRTE F 226</u>													
100	-	-	-	-	-	-	-	-	-	-	-	-	-
111	-	-	-	-	-	-	-	-	-	-	-	-	-
112	-	-	-	-	-	-	-	-	-	-	-	-	-
113	-	-	-	-	-	-	-	-	-	-	-	-	-
114	-	-	-	-	-	-	-	-	-	-	-	-	-
121	-	-	-	-	-	-	-	-	-	-	-	-	-
122	-	-	-	-	-	-	-	-	-	-	-	-	-
123	-	-	-	-	-	-	-	-	-	-	-	-	-
124	-	-	-	-	-	-	-	-	-	-	-	-	-
125	-	-	-	-	-	-	-	-	-	-	-	-	-
130	-	-	-	-	-	-	-	-	-	-	-	-	-
141	-	-	-	-	-	-	-	-	-	-	-	-	-
142	-	-	-	-	-	-	-	-	-	-	-	-	-
200	-	-	-	-	-	-	-	-	-	-	-	-	-
211	-	-	-	-	-	-	-	-	-	-	-	-	-
212	-	-	-	-	-	-	-	-	-	-	-	-	-
213	-	-	-	-	-	-	-	-	-	-	-	-	-
220	-	-	-	-	-	-	-	-	-	-	-	-	-
230	-	-	-	-	-	-	-	-	-	-	-	-	-
240	-	-	-	-	-	-	-	-	-	-	-	-	-
299	-	-	-	-	-	-	-	-	-	-	-	-	-
300	-	-	-	-	-	-	-	-	-	-	-	-	-
310	-	-	-	-	-	-	-	-	-	-	-	-	-
320	-	-	-	-	-	-	-	-	-	-	-	-	-
330	-	-	-	-	-	-	-	-	-	-	-	-	-
399	-	-	-	-	-	-	-	-	-	-	-	-	-
430	-	-	-	-	-	-	-	-	-	-	-	-	-
450	-	-	-	-	-	-	-	-	-	-	-	-	-
480	-	-	-	-	-	-	-	-	-	-	-	-	-
499	-	-	-	-	-	-	-	-	-	-	-	-	-
500	-	-	-	-	-	-	-	-	-	-	-	-	-
510	-	-	-	-	-	-	-	-	-	-	-	-	-
521	-	-	-	-	-	-	-	-	-	-	-	-	-
522	-	-	-	-	-	-	-	-	-	-	-	-	-
530	-	-	-	-	-	-	-	-	-	-	-	-	-
610	-	-	-	-	-	-	-	-	-	-	-	-	-
620	-	-	-	-	-	-	-	-	-	-	-	-	-
630	-	-	-	-	-	-	-	-	-	-	-	-	-
3017 <u>SONSTIGE SOZIALVERSICHERUNGEN F 229</u>													
100	-	-	-	-	-	-	-	-	-	-	-	-	-
111	-	-	-	-	-	-	-	-	-	-	-	-	-
112	-	-	-	-	-	-	-	-	-	-	-	-	-
113	-	-	-	-	-	-	-	-	-	-	-	-	-
114	-	-	-	-	-	-	-	-	-	-	-	-	-
121	-	-	-	-	-	-	-	-	-	-	-	-	-
122	-	-	-	-	-	-	-	-	-	-	-	-	-
123	-	-	-	-	-	-	-	-	-	-	-	-	-
124	-	-	-	-	-	-	-	-	-	-	-	-	-
125	-	-	-	-	-	-	-	-	-	-	-	-	-
130	-	-	-	-	-	-	-	-	-	-	-	-	-
141	-	-	-	-	-	-	-	-	-	-	-	-	-
142	-	-	-	-	-	-	-	-	-	-	-	-	-
200	-	-	-	-	-	-	-	-	-	-	-	-	-
211	-	-	-	-	-	-	-	-	-	-	-	-	-
212	-	-	-	-	-	-	-	-	-	-	-	-	-
213	-	-	-	-	-	-	-	-	-	-	-	-	-
220	-	-	-	-	-	-	-	-	-	-	-	-	-
230	-	-	-	-	-	-	-	-	-	-	-	-	-
240	-	-	-	-	-	-	-	-	-	-	-	-	-
299	-	-	-	-	-	-	-	-	-	-	-	-	-
300	-	-	-	-	-	-	-	-	-	-	-	-	-
310	-	-	-	-	-	-	-	-	-	-	-	-	-
320	-	-	-	-	-	-	-	-	-	-	-	-	-
330	-	-	-	-	-	-	-	-	-	-	-	-	-
399	-	-	-	-	-	-	-	-	-	-	-	-	-
430	-	-	-	-	-	-	-	-	-	-	-	-	-
450	-	-	-	-	-	-	-	-	-	-	-	-	-
480	-	-	-	-	-	-	-	-	-	-	-	-	-
499	-	-	-	-	-	-	-	-	-	-	-	-	-
500	-	-	-	-	-	-	-	-	-	-	-	-	-
510	-	-	-	-	-	-	-	-	-	-	-	-	-
521	-	-	-	-	-	-	-	-	-	-	-	-	-
522	-	-	-	-	-	-	-	-	-	-	-	-	-
530	-	-	-	-	-	-	-	-	-	-	-	-	-
610	-	-	-	-	-	-	-	-	-	-	-	-	-
620	-	-	-	-	-	-	-	-	-	-	-	-	-
630	-	-	-	-	-	-	-	-	-	-	-	-	-

Aufgabenbereichen und ausgewählten Ausgabe-/Einnahmearten

DM

ZUSAMMEN 27	BAYERN STAAT 28	GEM. (GV.) 29	ZUSAMMEN 30	SAARLAND STAAT 31	GEM. (GV.) 32	STACTST. ZUSAMMEN 33	HAMBURG 34	BREMEN 35	BERLIN (WEST) 36	
ALTERSHILFE FUER LANDWIRTE F 226 3016										
-	-	-	-	-	-	-	-	-	-	100
-	-	-	-	-	-	-	-	-	-	111
-	-	-	-	-	-	-	-	-	-	112
-	-	-	-	-	-	-	-	-	-	113
-	-	-	-	-	-	-	-	-	-	114
-	-	-	-	-	-	-	-	-	-	121
-	-	-	-	-	-	-	-	-	-	122
-	-	-	-	-	-	-	-	-	-	123
-	-	-	-	-	-	-	-	-	-	124
-	-	-	-	-	-	-	-	-	-	125
-	-	-	-	-	-	-	-	-	-	130
-	-	-	-	-	-	-	-	-	-	141
-	-	-	-	-	-	-	-	-	-	142
-	-	-	-	-	-	-	-	-	-	200
-	-	-	-	-	-	-	-	-	-	211
-	-	-	-	-	-	-	-	-	-	212
-	-	-	-	-	-	-	-	-	-	213
-	-	-	-	-	-	-	-	-	-	220
-	-	-	-	-	-	-	-	-	-	230
-	-	-	-	-	-	-	-	-	-	240
-	-	-	-	-	-	-	-	-	-	299
-	-	-	-	-	-	-	-	-	-	300
-	-	-	-	-	-	-	-	-	-	310
-	-	-	-	-	-	-	-	-	-	320
-	-	-	-	-	-	-	-	-	-	330
-	-	-	-	-	-	-	-	-	-	399
-	-	-	-	-	-	-	-	-	-	430
-	-	-	-	-	-	-	-	-	-	450
-	-	-	-	-	-	-	-	-	-	480
-	-	-	-	-	-	-	-	-	-	499
-	-	-	-	-	-	-	-	-	-	500
-	-	-	-	-	-	-	-	-	-	510
-	-	-	-	-	-	-	-	-	-	521
-	-	-	-	-	-	-	-	-	-	522
-	-	-	-	-	-	-	-	-	-	530
-	-	-	-	-	-	-	-	-	-	610
-	-	-	-	-	-	-	-	-	-	620
-	-	-	-	-	-	-	-	-	-	630
SONSTIGE SOZIALVERSICHERUNGEN F 229 3017										
-	-	-	-	-	-	-	-	-	-	100
-	-	-	-	-	-	-	-	-	-	111
-	-	-	-	-	-	-	-	-	-	112
-	-	-	-	-	-	-	-	-	-	113
-	-	-	-	-	-	-	-	-	-	114
-	-	-	-	-	-	-	-	-	-	121
-	-	-	-	-	-	-	-	-	-	122
-	-	-	-	-	-	-	-	-	-	123
-	-	-	-	-	-	-	-	-	-	124
-	-	-	-	-	-	-	-	-	-	125
-	-	-	-	-	-	-	-	-	-	130
-	-	-	-	-	-	-	-	-	-	141
-	-	-	-	-	-	-	-	-	-	142
6	6	-	56	56	-	300	-	-	300	200
6	6	-	-	-	-	-	-	-	-	211
-	-	-	56	56	-	-	-	-	-	212
-	-	-	-	-	-	300	-	-	300	213
-	-	-	-	-	-	-	-	-	-	220
-	-	-	-	-	-	-	-	-	-	230
-	-	-	-	-	-	-	-	-	-	240
6	6	-	56	56	-	300	-	-	300	299
-	-	-	-	-	-	-	-	-	-	300
-	-	-	-	-	-	-	-	-	-	310
-	-	-	-	-	-	-	-	-	-	320
-	-	-	-	-	-	-	-	-	-	330
6	6	-	56	56	-	300	-	-	300	399
-	-	-	-	-	-	-	-	-	-	430
6	6	-	56	56	-	300	-	-	300	450
-	-	-	-	-	-	-	-	-	-	480
6	6	-	56	56	-	300	-	-	300	499
-	-	-	-	-	-	2	-	-	2	500
-	-	-	-	-	-	-	-	-	-	510
-	-	-	-	-	-	-	-	-	-	521
-	-	-	-	-	-	-	-	-	-	522
-	-	-	-	-	-	2	-	-	2	530
-	-	-	-	-	-	-	-	-	-	610
-	-	-	-	-	-	-	-	-	-	620
-	-	-	-	-	-	-	-	-	-	630

Ausgaben und Einnahmen der öffentlichen Haushalte 1971 nach

1000

NR.	ART DER AUSGABEN / EINNAHMEN	INSGESAMT 1	BUND, LAF, ERP ZUSAMMEN 2	BUND 3	LASTEN ALS GLEICHF. 4	ERP-SOND. VERMOEGEN 5
<u>3018 FAMILIEN-, SOZIAL- UND JUGENDHILFE F 23</u>						
100	UNMITTELBARE AUSGABEN (OHNE ZAHLUNGEN A. AND. BEREICHE)	1 813 552	17 817	17 817	-	-
111	BEAMTENBEZUEGE	21 792	92	92	-	-
112	ANGESTELLTENVERGÜETUNGEN	571 750	66	66	-	-
113	ARBEITERLÖHNE	239 460	-	-	-	-
114	SONSTIGE PERSONALAUSGABEN	16 104	4	4	-	-
121	UNTERHALTUNG VON UNBEWEGLICHEM VERMOEGEN	63 919	-	-	-	-
122	BEWIRTSCHAFTUNG DER GRUNDSTÜCKE	21 469	-	-	-	-
123	MIETEN UND PACHTEN	14 419	-	-	-	-
124	ZUWEISUNGEN AN ZWECKVERBAENDE USW.	61 909	17 552	17 552	-	-
125	UEBRIGER LAUFENDER SACHAUFWAND	433 439	103	103	-	-
130	BAUMASSNAHMEN	323 999	-	-	-	-
141	ERWERB VON UNBEWEGLICHEN SACHEN	15 809	-	-	-	-
142	ERWERB VON BEWEGLICHEN SACHEN	29 523	-	-	-	-
200	ZAHLUNGEN AN ANDERE BEREICHE	11 435 710	3 578 778	3 578 778	-	-
211	RENTEN, UNTERSTÜTZUNGEN U. AEHNL.	10 027 470	3 227 605	3 227 605	-	-
212	LAUFENDE ZUSCHUESSE AN SOZIALE U. AEHNL. EINRICHTG.	791 627	103 492	103 492	-	-
213	UEBRIGE LAUFENDE ZUSCHUESSE	200 866	191 695	191 695	-	-
220	VERMOEGENSUEBERTRAGUNGEN AN ANDERE BEREICHE	267 704	10 347	10 347	-	-
230	DARLEHEN AN ANDERE BEREICHE	147 032	45 639	45 639	-	-
240	BETEILIGUNGEN	1 011	-	-	-	-
299	UNMITTELBARE AUSGABEN	13 249 302	3 596 555	3 596 555	-	-
300	ZAHLUNGEN AN VERWALTUNGEN	2 255 326	921 280	921 280	-	-
310	LAUFENDE ZUWEISUNGEN AN VERWALTUNGEN	2 095 523	908 194	908 194	-	-
320	VERMOEGENSUEBERTRAGUNGEN AN VERWALTUNGEN	120 807	13 086	13 086	-	-
330	DARLEHEN AN VERWALTUNGEN	38 596	-	-	-	-
399	BRUTTOAUSGABEN	15 504 628	4 517 875	4 517 875	-	-
430	ABZUEGL. ZAHLUNGEN V. VERWALTUNGEN GLEICHER EBENE	2 469 502	-	-	-	-
450	GESAMTAUSGABEN (OHNE BESONDERE FINANZ. VORGAENGE)	13 035 126	4 517 875	4 517 875	-	-
480	ABZUEGL. ZAHLUNGEN V. VERWALTUNGEN ANDERER EBENE	-	61 668	60 628	-	1 040
499	NETTOAUSGABEN	13 035 126	4 456 207	4 457 247	-	1 040-
500	UNMITTELBARE EINNAHMEN	1 875 747	33 040	33 040	-	-
510	EINNAHMEN AUS WIRTSCHAFTLICHER TÄTIGKEIT	31 339	-	-	-	-
521	GEBUEHREN, SONSTIGE ENTGELTE, STRAFEN	496 102	112	112	-	-
522	UEBRIGE LAUFENDE EINNAHMEN	1 072 058	4 311	4 311	-	-
530	LAUFENDE ZUSCHUESSE VON ANDEREN BEREICHEN	191 020	-	-	-	-
610	VERAEUSSERUNG VON SACHVERMOEGEN	10 732	-	-	-	-
620	VERAEUSSERUNG VON BETEILIGUNGEN	-	-	-	-	-
630	UEBRIGE EINNAHMEN	74 456	28 617	28 617	-	-
<u>3019 KINDERGELD F 231</u>						
100	UNMITTELBARE AUSGABEN (OHNE ZAHLUNGEN A. AND. BEREICHE)	-	-	-	-	-
111	BEAMTENBEZUEGE	-	-	-	-	-
112	ANGESTELLTENVERGÜETUNGEN	-	-	-	-	-
113	ARBEITERLÖHNE	-	-	-	-	-
114	SONSTIGE PERSONALAUSGABEN	-	-	-	-	-
121	UNTERHALTUNG VON UNBEWEGLICHEM VERMOEGEN	-	-	-	-	-
122	BEWIRTSCHAFTUNG DER GRUNDSTÜCKE	-	-	-	-	-
123	MIETEN UND PACHTEN	-	-	-	-	-
124	ZUWEISUNGEN AN ZWECKVERBAENDE USW.	-	-	-	-	-
125	UEBRIGER LAUFENDER SACHAUFWAND	-	-	-	-	-
130	BAUMASSNAHMEN	-	-	-	-	-
141	ERWERB VON UNBEWEGLICHEN SACHEN	-	-	-	-	-
142	ERWERB VON BEWEGLICHEN SACHEN	-	-	-	-	-
200	ZAHLUNGEN AN ANDERE BEREICHE	3 217 453	3 217 453	3 217 453	-	-
211	RENTEN, UNTERSTÜTZUNGEN U. AEHNL.	3 217 453	3 217 453	3 217 453	-	-
212	LAUFENDE ZUSCHUESSE AN SOZIALE U. AEHNL. EINRICHTG.	-	-	-	-	-
213	UEBRIGE LAUFENDE ZUSCHUESSE	-	-	-	-	-
220	VERMOEGENSUEBERTRAGUNGEN AN ANDERE BEREICHE	-	-	-	-	-
230	DARLEHEN AN ANDERE BEREICHE	-	-	-	-	-
240	BETEILIGUNGEN	-	-	-	-	-
299	UNMITTELBARE AUSGABEN	3 217 453	3 217 453	3 217 453	-	-
300	ZAHLUNGEN AN VERWALTUNGEN	-	-	-	-	-
310	LAUFENDE ZUWEISUNGEN AN VERWALTUNGEN	-	-	-	-	-
320	VERMOEGENSUEBERTRAGUNGEN AN VERWALTUNGEN	-	-	-	-	-
330	DARLEHEN AN VERWALTUNGEN	-	-	-	-	-
399	BRUTTOAUSGABEN	3 217 453	3 217 453	3 217 453	-	-
430	ABZUEGL. ZAHLUNGEN V. VERWALTUNGEN GLEICHER EBENE	-	-	-	-	-
450	GESAMTAUSGABEN (OHNE BESONDERE FINANZ. VORGAENGE)	3 217 453	3 217 453	3 217 453	-	-
480	ABZUEGL. ZAHLUNGEN V. VERWALTUNGEN ANDERER EBENE	-	-	-	-	-
499	NETTOAUSGABEN	3 217 453	3 217 453	3 217 453	-	-
500	UNMITTELBARE EINNAHMEN	112	112	112	-	-
510	EINNAHMEN AUS WIRTSCHAFTLICHER TÄTIGKEIT	-	-	-	-	-
521	GEBUEHREN, SONSTIGE ENTGELTE, STRAFEN	112	112	112	-	-
522	UEBRIGE LAUFENDE EINNAHMEN	-	-	-	-	-
530	LAUFENDE ZUSCHUESSE VON ANDEREN BEREICHEN	-	-	-	-	-
610	VERAEUSSERUNG VON SACHVERMOEGEN	-	-	-	-	-
620	VERAEUSSERUNG VON BETEILIGUNGEN	-	-	-	-	-
630	UEBRIGE EINNAHMEN	-	-	-	-	-

Aufgabenbereichen und ausgewählten Ausgabe-/Einnahmearten

DM

LAENDER (EINSCHL. STAATSTAATEN)			SCHLESWIG-HOLSTEIN			NIEDERSACHSEN			NORDRH.-WESTF.		NR.
ZUSAMMEN	STAAT	GEM. (GV.)	ZUSAMMEN	STAAT	GEM. (GV.)	ZUSAMMEN	STAAT	GEM. (GV.)	ZUSAMMEN		
6	7	8	9	10	11	12	13	14	15		
FAMILIEN-, SOZIAL- UND JUGENDHILFE F 23 3018											
1 795 775	594 415	1 201 360	88 500	11 209	77 291	163 923	16 102	147 821	396 518	100	
21 700	8 500	13 200	809	677	132	857	269	588	6 567	111	
571 684	229 730	341 954	29 055	3 648	25 407	41 356	3 736	37 620	98 887	112	
239 460	63 518	175 942	14 033	473	13 560	23 506	1 700	21 806	58 260	113	
16 100	4 215	11 885	294	114	180	664	222	442	5 224	114	
63 919	8 624	55 295	2 997	5	2 992	6 529	95	6 434	22 550	121	
21 469	21 469	-	287	287	-	354	354	-	-	122	
14 419	14 419	-	-	-	-	4	4	-	-	123	
44 357	44 357	-	2 651	2 651	-	4 123	4 123	-	8 962	124	
433 336	143 057	290 279	22 024	2 497	19 527	37 139	3 993	33 146	105 652	125	
323 999	51 278	272 721	14 368	744	13 624	42 510	1 553	40 957	74 557	130	
15 809	2 079	13 730	358	-	358	3 344	-	3 344	3 393	141	
29 523	3 169	26 354	1 624	113	1 511	3 537	53	3 484	12 466	142	
7 856 932	2 229 495	5 627 437	332 855	122 949	209 906	940 235	333 881	606 354	2 555 217	200	
6 799 865	1 855 819	4 944 046	299 844	107 767	192 077	853 224	293 089	560 135	2 152 004	211	
688 135	133 006	555 129	18 763	4 037	14 726	58 467	16 574	41 893	307 138	212	
9 171	9 171	-	104	104	-	855	855	-	-	213	
257 357	199 724	57 633	10 040	7 875	2 165	13 921	11 133	2 788	50 049	220	
101 393	31 775	69 618	4 104	3 166	938	13 768	12 230	1 538	46 026	230	
1 011	-	1 011	-	-	-	-	-	-	-	240	
9 652 707	2 823 910	6 828 797	421 355	134 158	287 197	1 104 158	349 983	754 175	2 951 735	299	
1 334 046	670 626	663 420	103 682	48 299	55 383	233 723	169 388	64 335	307 880	300	
1 187 729	531 599	656 130	101 440	46 465	54 975	230 305	165 970	64 335	211 424	310	
107 721	100 431	7 290	1 698	1 290	408	3 418	3 418	-	61 435	320	
38 596	38 596	-	544	544	-	-	-	-	35 021	330	
10 986 753	3 494 536	7 492 217	525 037	182 457	342 580	1 337 881	519 371	818 510	3 259 615	399	
1 831 332	1 222	653 715	125 866	-	37 646	327 300	-	58 621	454 756	430	
9 155 421	3 493 314	6 838 502	399 171	182 457	304 934	1 010 581	519 371	759 889	2 804 855	450	
576 502	683 201	1 069 696	34 795	53 103	69 912	95 796	132 752	231 723	148 747	480	
8 578 919	2 810 113	5 768 806	364 376	129 354	235 022	914 785	386 619	528 166	2 656 112	499	
1 842 707	311 223	1 531 484	105 590	4 936	100 654	187 839	17 475	170 364	494 504	500	
31 339	14 407	16 932	1 042	234	808	1 800	62	1 738	5 076	510	
495 990	80 410	415 580	41 310	162	41 148	52 126	31	52 095	117 634	521	
1 067 787	5 467	1 062 320	56 515	662	55 853	116 815	1 660	115 155	360 899	522	
191 020	181 131	9 889	4 022	2 426	1 596	9 869	9 580	289	4 212	530	
10 732	5 621	5 111	533	-	533	242	1	241	66	610	
-	-	-	-	-	-	-	-	-	-	620	
45 839	24 187	21 652	2 168	1 452	716	6 587	6 141	846	6 617	630	
KINDERGELD F 231 3019											
-	-	-	-	-	-	-	-	-	-	100	
-	-	-	-	-	-	-	-	-	-	111	
-	-	-	-	-	-	-	-	-	-	112	
-	-	-	-	-	-	-	-	-	-	113	
-	-	-	-	-	-	-	-	-	-	114	
-	-	-	-	-	-	-	-	-	-	121	
-	-	-	-	-	-	-	-	-	-	122	
-	-	-	-	-	-	-	-	-	-	123	
-	-	-	-	-	-	-	-	-	-	124	
-	-	-	-	-	-	-	-	-	-	125	
-	-	-	-	-	-	-	-	-	-	130	
-	-	-	-	-	-	-	-	-	-	141	
-	-	-	-	-	-	-	-	-	-	142	
-	-	-	-	-	-	-	-	-	-	200	
-	-	-	-	-	-	-	-	-	-	211	
-	-	-	-	-	-	-	-	-	-	212	
-	-	-	-	-	-	-	-	-	-	213	
-	-	-	-	-	-	-	-	-	-	220	
-	-	-	-	-	-	-	-	-	-	230	
-	-	-	-	-	-	-	-	-	-	240	
-	-	-	-	-	-	-	-	-	-	299	
-	-	-	-	-	-	-	-	-	-	300	
-	-	-	-	-	-	-	-	-	-	310	
-	-	-	-	-	-	-	-	-	-	320	
-	-	-	-	-	-	-	-	-	-	330	
-	-	-	-	-	-	-	-	-	-	399	
-	-	-	-	-	-	-	-	-	-	430	
-	-	-	-	-	-	-	-	-	-	450	
-	-	-	-	-	-	-	-	-	-	480	
-	-	-	-	-	-	-	-	-	-	499	
-	-	-	-	-	-	-	-	-	-	500	
-	-	-	-	-	-	-	-	-	-	510	
-	-	-	-	-	-	-	-	-	-	521	
-	-	-	-	-	-	-	-	-	-	522	
-	-	-	-	-	-	-	-	-	-	530	
-	-	-	-	-	-	-	-	-	-	610	
-	-	-	-	-	-	-	-	-	-	620	
-	-	-	-	-	-	-	-	-	-	630	

Ausgaben und Einnahmen der öffentlichen Haushalte 1971 nach 1000

NR.	NORDRHEIN-WESTFALEN			HESSEN	GEM. (GV.)	ZUSAMMEN	RHEINLAND-PFALZ		ZUSAMMEN	BADEN-WÜRTTEMBERG		
	STAAT 16	GEM. (GV.) 17	ZUSAMMEN 18				STAAT 19	GEM. (GV.) 20		STAAT 21	GEM. (GV.) 22	STAAT 23
3018 FAMILIEN-, SOZIAL- UND JUGENDHILFE F 23												
100	11 753	384 765	191 666	7 980	183 686	38 610	8 592	30 018	213 841	7 462	206 379	
111	-	6 567	1 145	88	1 057	479	302	177	2 690	-	2 690	
112	-	98 887	53 775	399	53 376	12 188	2 693	9 495	62 112	-	62 112	
113	-	58 260	21 008	529	20 479	5 798	1 054	4 744	28 074	-	28 074	
114	-	5 224	1 725	97	1 628	290	78	212	1 901	-	1 901	
121	-	22 550	7 583	110	7 873	1 570	-	1 570	7 297	-	7 297	
122	-	-	189	189	-	562	562	-	-	-	-	
123	-	-	-	-	-	-	-	-	-	-	-	
124	8 962	-	5 065	5 065	-	427	427	-	6 153	6 153	-	
125	2 791	102 861	39 304	1 449	37 855	8 962	1 723	7 235	47 096	837	46 259	
130	-	74 557	54 884	3	54 881	6 967	1 146	5 821	54 065	472	53 593	
141	-	3 393	3 351	-	3 351	392	-	392	1 173	-	1 173	
142	-	12 466	3 237	51	3 186	975	607	368	3 280	-	3 280	
200	318 470	2 236 747	639 440	23 306	616 134	402 923	143 720	259 203	1 102 008	174 404	927 604	
211	291 023	1 860 981	566 741	456	566 285	318 970	98 412	220 558	905 539	69 561	835 978	
212	10 230	296 908	38 182	1 850	36 332	51 192	16 858	34 334	119 008	45 639	73 369	
213	-	-	133	133	-	38	38	-	-	-	-	
220	14 011	36 038	21 923	20 867	1 056	32 560	28 381	4 179	67 684	59 204	8 480	
230	3 206	42 820	12 461	-	12 461	163	31	132	8 816	-	8 816	
240	-	-	-	-	-	-	-	-	961	-	961	
299	330 223	2 621 512	831 106	31 286	799 820	441 533	152 312	289 221	1 315 845	181 866	1 133 983	
300	191 887	115 993	144 324	102 955	41 369	126 988	64 338	62 650	241 234	20 622	220 612	
310	100 111	111 313	117 571	76 249	41 322	120 049	59 343	60 706	240 669	20 132	220 537	
320	56 755	4 680	26 753	26 706	47	6 939	4 995	1 944	565	490	75	
330	35 021	-	-	-	-	-	-	-	-	-	-	
399	522 110	2 737 505	975 430	134 241	841 189	568 521	216 650	351 871	1 557 083	202 488	1 354 595	
430	-	81 903	130 533	-	46 616	137 197	-	31 112	448 492	-	295 960	
450	522 110	2 655 602	844 897	134 241	794 573	431 324	216 650	320 759	1 108 591	202 488	1 058 635	
480	153 437	368 163	39 253	39 253	83 917	34 148	76 674	63 559	37 847	38 290	152 089	
499	368 673	2 287 439	805 644	94 988	710 656	397 176	139 976	257 200	1 070 744	164 198	906 546	
500	5 299	489 205	181 545	543	181 002	67 699	20 858	46 841	296 855	459	296 396	
510	-	5 076	3 146	21	3 125	1 407	227	1 180	2 739	-	2 739	
521	-	117 634	53 605	-	53 605	10 890	3 963	6 927	75 216	-	75 216	
522	316	360 583	110 521	522	109 999	38 114	95	38 019	209 061	-	209 061	
530	3 121	1 091	1 909	-	1 909	12 878	12 670	208	4 839	459	4 380	
610	-	66	2 759	-	2 759	363	4	359	928	-	928	
620	-	-	-	-	-	-	-	-	-	-	-	
630	1 862	4 755	9 605	-	9 605	4 047	3 899	148	4 072	-	4 072	
3019 KINDERGELD F 231												
100	-	-	-	-	-	-	-	-	-	-	-	
111	-	-	-	-	-	-	-	-	-	-	-	
112	-	-	-	-	-	-	-	-	-	-	-	
113	-	-	-	-	-	-	-	-	-	-	-	
114	-	-	-	-	-	-	-	-	-	-	-	
121	-	-	-	-	-	-	-	-	-	-	-	
122	-	-	-	-	-	-	-	-	-	-	-	
123	-	-	-	-	-	-	-	-	-	-	-	
124	-	-	-	-	-	-	-	-	-	-	-	
125	-	-	-	-	-	-	-	-	-	-	-	
130	-	-	-	-	-	-	-	-	-	-	-	
141	-	-	-	-	-	-	-	-	-	-	-	
142	-	-	-	-	-	-	-	-	-	-	-	
200	-	-	-	-	-	-	-	-	-	-	-	
211	-	-	-	-	-	-	-	-	-	-	-	
212	-	-	-	-	-	-	-	-	-	-	-	
213	-	-	-	-	-	-	-	-	-	-	-	
220	-	-	-	-	-	-	-	-	-	-	-	
230	-	-	-	-	-	-	-	-	-	-	-	
240	-	-	-	-	-	-	-	-	-	-	-	
299	-	-	-	-	-	-	-	-	-	-	-	
300	-	-	-	-	-	-	-	-	-	-	-	
310	-	-	-	-	-	-	-	-	-	-	-	
320	-	-	-	-	-	-	-	-	-	-	-	
330	-	-	-	-	-	-	-	-	-	-	-	
399	-	-	-	-	-	-	-	-	-	-	-	
430	-	-	-	-	-	-	-	-	-	-	-	
450	-	-	-	-	-	-	-	-	-	-	-	
480	-	-	-	-	-	-	-	-	-	-	-	
499	-	-	-	-	-	-	-	-	-	-	-	
500	-	-	-	-	-	-	-	-	-	-	-	
510	-	-	-	-	-	-	-	-	-	-	-	
521	-	-	-	-	-	-	-	-	-	-	-	
522	-	-	-	-	-	-	-	-	-	-	-	
530	-	-	-	-	-	-	-	-	-	-	-	
610	-	-	-	-	-	-	-	-	-	-	-	
620	-	-	-	-	-	-	-	-	-	-	-	
630	-	-	-	-	-	-	-	-	-	-	-	

Aufgabenbereichen und ausgewählten Ausgabe-/Einnahmearten

DM

ZUSAMMEN 27	BAYERN STAAT 28	GEM. (GV.) 29	ZUSAMMEN 30	SAARLAND STAAT 31	GEM. (GV.) 32	STADTST. ZUSAMMEN 33	HAMBURG 34	BREMEN 35	BERLIN (WEST) 36	FAMILIEN-, SOZIAL- UND JUGENDHILFE F 23 3018	
173 541	9 210	164 331	49 271	42 202	7 069	479 905	224 202	39 152	216 551		100
2 179	229	1 950	106	67	39	6 868	4 303	497	2 068		111
53 676	423	53 253	2 809	1 005	1 804	217 826	103 456	15 511	98 859		112
27 780	87	27 693	1 510	184	1 326	59 491	21 657	6 076	31 758		113
2 248	6	2 242	70	14	56	3 684	2 155	679	850		114
6 480	132	6 348	281	50	231	8 232	5 482	669	2 081		121
63	63	-	98	98	-	19 916	9 151	1 419	5 346		122
-	-	-	-	-	-	14 415	4 860	196	5 359		123
5 446	5 446	-	1 943	1 943	-	9 587	3 017	734	5 836		124
44 281	2 802	41 479	40 728	38 815	1 913	88 150	58 157	5 294	24 699		125
27 701	22	27 679	1 635	26	1 609	47 312	10 311	7 298	29 703		130
1 719	-	1 719	-	-	-	2 079	530	-	1 549		141
1 968	-	1 968	91	-	91	2 345	1 123	775	443		142
906 283	215 130	691 153	88 935	8 599	80 336	889 036	232 078	124 654	532 304		200
783 996	151 350	632 646	81 194	5 808	75 386	838 353	219 152	118 781	500 420		211
59 611	6 799	52 812	5 742	987	4 755	30 032	2 657	2 425	24 950		212
2 970	2 970	-	214	214	-	4 857	4 316	411	130		213
45 080	42 333	2 747	1 727	1 547	180	14 373	5 909	2 703	5 761		220
14 576	11 678	2 898	58	43	15	1 421	44	334	1 043		230
50	-	50	-	-	-	-	-	-	-		240
1 079 824	224 340	855 484	138 206	50 801	87 405	1 368 941	456 280	163 806	748 855		299
110 831	47 479	63 352	55 802	16 076	39 726	9 582	1 166	410	8 006		300
100 902	37 686	63 216	55 802	16 076	39 726	9 567	1 166	410	7 991		310
6 898	6 762	136	-	-	-	15	-	-	15		320
3 031	3 031	-	-	-	-	-	-	-	-		330
1 190 655	271 819	918 836	194 008	66 877	127 131	1 378 523	457 446	164 216	756 861		399
147 917	-	63 037	54 786	-	38 820	-	-	-	-		430
1 042 738	271 819	855 799	139 222	66 877	88 311	1 378 523	457 446	164 216	756 861		450
68 526	69 039	84 367	6 790	6 790	15 966	115 085	40 672	14 258	60 155		480
974 212	202 780	771 432	132 432	60 087	72 345	1 263 438	416 774	149 958	656 706		499
235 117	6 280	228 837	25 303	7 118	18 185	248 255	81 924	31 226	135 105		500
2 262	22	2 240	113	87	26	13 754	3 442	8 785	1 527		510
67 275	-	67 275	2 101	421	1 680	75 833	27 783	586	47 464		521
157 546	363	157 183	16 472	5	16 467	1 844	198	1 110	536		522
929	516	413	6 575	6 572	3	145 787	45 740	19 870	80 177		530
225	-	225	-	-	-	5 616	2 186	-	3 430		610
-	-	-	-	-	-	-	-	-	-		620
6 880	5 379	1 501	42	33	9	5 421	2 575	875	1 971		630
KINDERGELD F 231 3019											
-	-	-	-	-	-	-	-	-	-		100
-	-	-	-	-	-	-	-	-	-		111
-	-	-	-	-	-	-	-	-	-		112
-	-	-	-	-	-	-	-	-	-		113
-	-	-	-	-	-	-	-	-	-		114
-	-	-	-	-	-	-	-	-	-		121
-	-	-	-	-	-	-	-	-	-		122
-	-	-	-	-	-	-	-	-	-		123
-	-	-	-	-	-	-	-	-	-		124
-	-	-	-	-	-	-	-	-	-		125
-	-	-	-	-	-	-	-	-	-		130
-	-	-	-	-	-	-	-	-	-		141
-	-	-	-	-	-	-	-	-	-		142
-	-	-	-	-	-	-	-	-	-		200
-	-	-	-	-	-	-	-	-	-		211
-	-	-	-	-	-	-	-	-	-		212
-	-	-	-	-	-	-	-	-	-		213
-	-	-	-	-	-	-	-	-	-		220
-	-	-	-	-	-	-	-	-	-		230
-	-	-	-	-	-	-	-	-	-		240
-	-	-	-	-	-	-	-	-	-		299
-	-	-	-	-	-	-	-	-	-		300
-	-	-	-	-	-	-	-	-	-		310
-	-	-	-	-	-	-	-	-	-		320
-	-	-	-	-	-	-	-	-	-		330
-	-	-	-	-	-	-	-	-	-		399
-	-	-	-	-	-	-	-	-	-		430
-	-	-	-	-	-	-	-	-	-		450
-	-	-	-	-	-	-	-	-	-		480
-	-	-	-	-	-	-	-	-	-		499
-	-	-	-	-	-	-	-	-	-		500
-	-	-	-	-	-	-	-	-	-		510
-	-	-	-	-	-	-	-	-	-		521
-	-	-	-	-	-	-	-	-	-		522
-	-	-	-	-	-	-	-	-	-		530
-	-	-	-	-	-	-	-	-	-		610
-	-	-	-	-	-	-	-	-	-		620
-	-	-	-	-	-	-	-	-	-		630

Ausgaben und Einnahmen der öffentlichen Haushalte 1971 nach

1000

NR.	ART DER AUSGABEN / EINNAHMEN	INSGESAMT 1	BUND, LAF, ERP ZUSAMMEN 2	BUND 3	LASTENALS- GLEICHF. 4	ERP-SCND. VERMOEGEN 5
3020 MUTTERSCHUTZ F 232						
100	UNMITTELBARE AUSGABEN (OHNE ZAHLUNGEN A. AND. BEREICHE)	-	-	-	-	-
111	BEAMTENBEZUEGE	-	-	-	-	-
112	ANGESTELLTENVERGÜETUNGEN	-	-	-	-	-
113	ARBEITERLOEHNE	-	-	-	-	-
114	SONSTIGE PERSONALAUSGABEN	-	-	-	-	-
121	UNTERHALTUNG VON UNBEWEGLICHEM VERMOEGEN	-	-	-	-	-
122	BEWIRTSCHAFTUNG DER GRUNDSTUECKE	-	-	-	-	-
123	MIETEN UND PACHTEN	-	-	-	-	-
124	ZUWEISUNGEN AN ZWECKVERBAENDE USW.	-	-	-	-	-
125	UEBRIGER LAUFENDER SACHAUFWAND	-	-	-	-	-
130	BAUMASSNAHMEN	-	-	-	-	-
141	ERWERB VON UNBEWEGLICHEN SACHEN	-	-	-	-	-
142	ERWERB VON BEWEGLICHEN SACHEN	-	-	-	-	-
200	ZAHLUNGEN AN ANDERE BEREICHE	156 510	156 455	156 455	-	-
211	RENTEN, UNTERSTÜETZUNGEN U. AEHNL.	55	-	-	-	-
212	LAUFENDE ZUSCHUESSE AN SOZIALE U. AEHNL. EINRICHTG.	-	-	-	-	-
213	UEBRIGE LAUFENDE ZUSCHUESSE	156 455	156 455	156 455	-	-
220	VERMOEGENSUEBERTRAGUNGEN AN ANDERE BEREICHE	-	-	-	-	-
230	DARLEHEN AN ANDERE BEREICHE	-	-	-	-	-
240	BETEILIGUNGEN	-	-	-	-	-
299	UNMITTELBARE AUSGABEN	156 510	156 455	156 455	-	-
300	ZAHLUNGEN AN VERWALTUNGEN	-	-	-	-	-
310	LAUFENDE ZUWEISUNGEN AN VERWALTUNGEN	-	-	-	-	-
320	VERMOEGENSUEBERTRAGUNGEN AN VERWALTUNGEN	-	-	-	-	-
330	DARLEHEN AN VERWALTUNGEN	-	-	-	-	-
399	BRUTTOAUSGABEN	156 510	156 455	156 455	-	-
430	ABZUEGL. ZAHLUNGEN V. VERWALTUNGEN GLEICHER EBENE	-	-	-	-	-
450	GESAMTAUSGABEN (OHNE BESONDERE FINANZ. VORGAENGE)	156 510	156 455	156 455	-	-
480	ABZUEGL. ZAHLUNGEN V. VERWALTUNGEN ANDERER EBENE	-	-	-	-	-
499	NETTOAUSGABEN	156 510	156 455	156 455	-	-
500	UNMITTELBARE EINNAHMEN	-	-	-	-	-
510	EINNAHMEN AUS WIRTSCHAFTLICHER TÄETIGKEIT	-	-	-	-	-
521	GEBUEHREN, SONSTIGE ENTGELTE, STRAFEN	-	-	-	-	-
522	UEBRIGE LAUFENDE EINNAHMEN	-	-	-	-	-
530	LAUFENDE ZUSCHUESSE VON ANDEREN BEREICHEN	-	-	-	-	-
610	VERAEUSSERUNG VON SACHVERMOEGEN	-	-	-	-	-
620	VERAEUSSERUNG VON BETEILIGUNGEN	-	-	-	-	-
630	UEBRIGE EINNAHMEN	-	-	-	-	-
3021 WOHNGELOD F 233						
100	UNMITTELBARE AUSGABEN (OHNE ZAHLUNGEN A. AND. BEREICHE)	2 572	-	-	-	-
111	BEAMTENBEZUEGE	-	-	-	-	-
112	ANGESTELLTENVERGÜETUNGEN	-	-	-	-	-
113	ARBEITERLOEHNE	-	-	-	-	-
114	SONSTIGE PERSONALAUSGABEN	-	-	-	-	-
121	UNTERHALTUNG VON UNBEWEGLICHEM VERMOEGEN	-	-	-	-	-
122	BEWIRTSCHAFTUNG DER GRUNDSTUECKE	-	-	-	-	-
123	MIETEN UND PACHTEN	-	-	-	-	-
124	ZUWEISUNGEN AN ZWECKVERBAENDE USW.	-	-	-	-	-
125	UEBRIGER LAUFENDER SACHAUFWAND	2 572	-	-	-	-
130	BAUMASSNAHMEN	-	-	-	-	-
141	ERWERB VON UNBEWEGLICHEN SACHEN	-	-	-	-	-
142	ERWERB VON BEWEGLICHEN SACHEN	-	-	-	-	-
200	ZAHLUNGEN AN ANDERE BEREICHE	827 823	-	-	-	-
211	RENTEN, UNTERSTÜETZUNGEN U. AEHNL.	827 823	-	-	-	-
212	LAUFENDE ZUSCHUESSE AN SOZIALE U. AEHNL. EINRICHTG.	-	-	-	-	-
213	UEBRIGE LAUFENDE ZUSCHUESSE	-	-	-	-	-
220	VERMOEGENSUEBERTRAGUNGEN AN ANDERE BEREICHE	-	-	-	-	-
230	DARLEHEN AN ANDERE BEREICHE	-	-	-	-	-
240	BETEILIGUNGEN	-	-	-	-	-
299	UNMITTELBARE AUSGABEN	830 395	-	-	-	-
300	ZAHLUNGEN AN VERWALTUNGEN	575 154	417 638	417 638	-	-
310	LAUFENDE ZUWEISUNGEN AN VERWALTUNGEN	575 154	417 638	417 638	-	-
320	VERMOEGENSUEBERTRAGUNGEN AN VERWALTUNGEN	-	-	-	-	-
330	DARLEHEN AN VERWALTUNGEN	-	-	-	-	-
399	BRUTTOAUSGABEN	1 405 549	417 638	417 638	-	-
430	ABZUEGL. ZAHLUNGEN V. VERWALTUNGEN GLEICHER EBENE	566 638	-	-	-	-
450	GESAMTAUSGABEN (OHNE BESONDERE FINANZ. VORGAENGE)	838 911	417 638	417 638	-	-
480	ABZUEGL. ZAHLUNGEN V. VERWALTUNGEN ANDERER EBENE	-	-	-	-	-
499	NETTOAUSGABEN	838 911	417 638	417 638	-	-
500	UNMITTELBARE EINNAHMEN	704	-	-	-	-
510	EINNAHMEN AUS WIRTSCHAFTLICHER TÄETIGKEIT	-	-	-	-	-
521	GEBUEHREN, SONSTIGE ENTGELTE, STRAFEN	-	-	-	-	-
522	UEBRIGE LAUFENDE EINNAHMEN	704	-	-	-	-
530	LAUFENDE ZUSCHUESSE VON ANDEREN BEREICHEN	-	-	-	-	-
610	VERAEUSSERUNG VON SACHVERMOEGEN	-	-	-	-	-
620	VERAEUSSERUNG VON BETEILIGUNGEN	-	-	-	-	-
630	UEBRIGE EINNAHMEN	-	-	-	-	-

Aufgabenbereichen und ausgewählten Ausgabe-/Einnahmearten

DM

LAENDER (EINSCHL. STAATSTAATEN)			SCHLESWIG-HOLSTEIN			NIEDERSACHSEN		NORDRH.-WESTF.		NR.
ZUSAMMEN	STAAT	GEM. (GV.)	ZUSAMMEN	STAAT	GEM. (GV.)	ZUSAMMEN	STAAT	GEM. (GV.)	ZUSAMMEN	
6	7	8	9	10	11	12	13	14	15	
MUTTERSCHUTZ F 232 3020										
-	-	-	-	-	-	-	-	-	-	100
-	-	-	-	-	-	-	-	-	-	111
-	-	-	-	-	-	-	-	-	-	112
-	-	-	-	-	-	-	-	-	-	113
-	-	-	-	-	-	-	-	-	-	114
-	-	-	-	-	-	-	-	-	-	121
-	-	-	-	-	-	-	-	-	-	122
-	-	-	-	-	-	-	-	-	-	123
-	-	-	-	-	-	-	-	-	-	124
-	-	-	-	-	-	-	-	-	-	125
-	-	-	-	-	-	-	-	-	-	130
-	-	-	-	-	-	-	-	-	-	141
-	-	-	-	-	-	-	-	-	-	142
55	55	-	-	-	-	-	-	-	-	200
55	55	-	-	-	-	-	-	-	-	211
-	-	-	-	-	-	-	-	-	-	212
-	-	-	-	-	-	-	-	-	-	213
-	-	-	-	-	-	-	-	-	-	220
-	-	-	-	-	-	-	-	-	-	230
-	-	-	-	-	-	-	-	-	-	240
55	55	-	-	-	-	-	-	-	-	299
-	-	-	-	-	-	-	-	-	-	300
-	-	-	-	-	-	-	-	-	-	310
-	-	-	-	-	-	-	-	-	-	320
-	-	-	-	-	-	-	-	-	-	330
55	55	-	-	-	-	-	-	-	-	399
55	55	-	-	-	-	-	-	-	-	430
-	-	-	-	-	-	-	-	-	-	450
55	55	-	-	-	-	-	-	-	-	480
-	-	-	-	-	-	-	-	-	-	499
-	-	-	-	-	-	-	-	-	-	500
-	-	-	-	-	-	-	-	-	-	510
-	-	-	-	-	-	-	-	-	-	521
-	-	-	-	-	-	-	-	-	-	522
-	-	-	-	-	-	-	-	-	-	530
-	-	-	-	-	-	-	-	-	-	610
-	-	-	-	-	-	-	-	-	-	620
-	-	-	-	-	-	-	-	-	-	630
WOHNUNGELD F 233 3021										
2 572	2 572	-	-	-	-	-	-	-	2 572	100
-	-	-	-	-	-	-	-	-	-	111
-	-	-	-	-	-	-	-	-	-	112
-	-	-	-	-	-	-	-	-	-	113
-	-	-	-	-	-	-	-	-	-	114
-	-	-	-	-	-	-	-	-	-	121
-	-	-	-	-	-	-	-	-	-	122
-	-	-	-	-	-	-	-	-	-	123
-	-	-	-	-	-	-	-	-	-	124
2 572	2 572	-	-	-	-	-	-	-	2 572	125
-	-	-	-	-	-	-	-	-	-	130
-	-	-	-	-	-	-	-	-	-	141
-	-	-	-	-	-	-	-	-	-	142
827 823	678 657	149 166	55 247	55 247	-	131 559	73 699	57 900	287 181	200
827 823	678 657	149 166	55 247	55 247	-	131 599	73 699	57 900	287 181	211
-	-	-	-	-	-	-	-	-	-	212
-	-	-	-	-	-	-	-	-	-	213
-	-	-	-	-	-	-	-	-	-	220
-	-	-	-	-	-	-	-	-	-	230
-	-	-	-	-	-	-	-	-	-	240
830 395	681 229	149 166	55 247	55 247	-	131 559	73 699	57 900	289 753	299
157 516	157 471	45	-	-	-	47 801	47 756	45	5 045	300
157 516	157 471	45	-	-	-	47 801	47 756	45	5 045	310
-	-	-	-	-	-	-	-	-	-	320
-	-	-	-	-	-	-	-	-	-	330
987 911	838 700	149 211	55 247	55 247	-	179 400	121 455	57 945	294 798	399
149 000	-	-	-	-	-	57 810	-	-	443	430
838 911	838 700	149 211	55 247	55 247	-	121 590	121 455	57 945	294 355	450
417 638	417 638	149 000	27 626	27 626	-	60 752	60 752	57 810	143 514	480
421 273	421 062	211	27 621	27 621	-	60 838	60 703	135	150 841	499
704	-	704	-	-	-	121	-	121	212	500
-	-	-	-	-	-	-	-	-	-	510
704	-	704	-	-	-	121	-	121	212	522
-	-	-	-	-	-	-	-	-	-	530
-	-	-	-	-	-	-	-	-	-	610
-	-	-	-	-	-	-	-	-	-	620
-	-	-	-	-	-	-	-	-	-	630

Ausgaben und Einnahmen der öffentlichen Haushalte 1971 nach 1000

NR.	NORDRHEIN-WESTFALEN		ZUSAMMEN	HESSEN	GEM. (GV.)	ZUSAMMEN	RHEINLAND-PFALZ		ZUSAMMEN	BADEN-WÜRTTEMBERG	
	STAAT	GEM. (GV.)					STAAT	GEM. (GV.)		STAAT	GEM. (GV.)
	16	17	18	19	20	21	22	23	24	25	26
3020 MUTTERSCHUTZ F 232											
100	-	-	-	-	-	-	-	-	-	-	-
111	-	-	-	-	-	-	-	-	-	-	-
112	-	-	-	-	-	-	-	-	-	-	-
113	-	-	-	-	-	-	-	-	-	-	-
114	-	-	-	-	-	-	-	-	-	-	-
121	-	-	-	-	-	-	-	-	-	-	-
122	-	-	-	-	-	-	-	-	-	-	-
123	-	-	-	-	-	-	-	-	-	-	-
124	-	-	-	-	-	-	-	-	-	-	-
125	-	-	-	-	-	-	-	-	-	-	-
130	-	-	-	-	-	-	-	-	-	-	-
141	-	-	-	-	-	-	-	-	-	-	-
142	-	-	-	-	-	-	-	-	-	-	-
200	-	-	-	-	-	-	-	-	-	-	-
211	-	-	-	-	-	-	-	-	-	-	-
212	-	-	-	-	-	-	-	-	-	-	-
213	-	-	-	-	-	-	-	-	-	-	-
220	-	-	-	-	-	-	-	-	-	-	-
230	-	-	-	-	-	-	-	-	-	-	-
240	-	-	-	-	-	-	-	-	-	-	-
299	-	-	-	-	-	-	-	-	-	-	-
300	-	-	-	-	-	-	-	-	-	-	-
310	-	-	-	-	-	-	-	-	-	-	-
320	-	-	-	-	-	-	-	-	-	-	-
330	-	-	-	-	-	-	-	-	-	-	-
399	-	-	-	-	-	-	-	-	-	-	-
430	-	-	-	-	-	-	-	-	-	-	-
450	-	-	-	-	-	-	-	-	-	-	-
480	-	-	-	-	-	-	-	-	-	-	-
499	-	-	-	-	-	-	-	-	-	-	-
500	-	-	-	-	-	-	-	-	-	-	-
510	-	-	-	-	-	-	-	-	-	-	-
521	-	-	-	-	-	-	-	-	-	-	-
522	-	-	-	-	-	-	-	-	-	-	-
530	-	-	-	-	-	-	-	-	-	-	-
610	-	-	-	-	-	-	-	-	-	-	-
620	-	-	-	-	-	-	-	-	-	-	-
630	-	-	-	-	-	-	-	-	-	-	-
3021 WOHNGEELD F 233											
100	2 572	-	-	-	-	-	-	-	-	-	-
111	-	-	-	-	-	-	-	-	-	-	-
112	-	-	-	-	-	-	-	-	-	-	-
113	-	-	-	-	-	-	-	-	-	-	-
114	-	-	-	-	-	-	-	-	-	-	-
121	-	-	-	-	-	-	-	-	-	-	-
122	-	-	-	-	-	-	-	-	-	-	-
123	-	-	-	-	-	-	-	-	-	-	-
124	-	-	-	-	-	-	-	-	-	-	-
125	2 572	-	-	-	-	-	-	-	-	-	-
130	-	-	-	-	-	-	-	-	-	-	-
141	-	-	-	-	-	-	-	-	-	-	-
142	-	-	-	-	-	-	-	-	-	-	-
200	287 027	154	9 880	-	9 880	24 560	-	24 560	119 343	69 561	49 782
211	287 027	154	9 880	-	9 880	24 560	-	24 560	119 343	69 561	49 782
212	-	-	-	-	-	-	-	-	-	-	-
213	-	-	-	-	-	-	-	-	-	-	-
220	-	-	-	-	-	-	-	-	-	-	-
230	-	-	-	-	-	-	-	-	-	-	-
240	-	-	-	-	-	-	-	-	-	-	-
299	289 599	154	9 880	-	9 880	24 560	-	24 560	119 343	69 561	49 782
300	5 045	-	67 123	67 123	-	25 049	25 049	-	-	-	-
310	5 045	-	67 123	67 123	-	25 049	25 049	-	-	-	-
320	-	-	-	-	-	-	-	-	-	-	-
330	-	-	-	-	-	-	-	-	-	-	-
399	294 644	154	77 003	67 123	9 880	49 609	25 049	24 560	119 343	69 561	49 782
430	-	-	9 723	-	-	24 528	-	-	49 676	-	-
450	294 644	154	67 280	67 123	9 880	25 081	25 049	24 560	69 667	69 561	49 782
480	143 514	443	33 561	33 561	9 723	12 524	12 524	24 528	34 781	34 781	49 676
499	151 130	289-	33 719	33 562	157	12 557	12 525	32	34 886	34 780	106
500	-	212	7	-	7	25	-	25	301	-	301
510	-	-	-	-	-	-	-	-	-	-	-
521	-	-	-	-	-	-	-	-	-	-	-
522	-	212	7	-	7	25	-	25	301	-	301
530	-	-	-	-	-	-	-	-	-	-	-
610	-	-	-	-	-	-	-	-	-	-	-
620	-	-	-	-	-	-	-	-	-	-	-
630	-	-	-	-	-	-	-	-	-	-	-

Aufgabenbereichen und ausgewählten Ausgabe-/Einnahmearten

DM

ZUSAMMEN 27	BAYERN STAAT 28	GEM.(GV.) 29	ZUSAMMEN 30	SAARLAND STAAT 31	GEM.(GV.) 32	STATST. ZUSAMMEN 33	HAMBURG 34	BREMEN 35	BERLIN (WEST) 36	
										MUTTERSCHUTZ F 232 3020
-	-	-	-	-	-	-	-	-	-	100
-	-	-	-	-	-	-	-	-	-	111
-	-	-	-	-	-	-	-	-	-	112
-	-	-	-	-	-	-	-	-	-	113
-	-	-	-	-	-	-	-	-	-	114
-	-	-	-	-	-	-	-	-	-	121
-	-	-	-	-	-	-	-	-	-	122
-	-	-	-	-	-	-	-	-	-	123
-	-	-	-	-	-	-	-	-	-	124
-	-	-	-	-	-	-	-	-	-	125
-	-	-	-	-	-	-	-	-	-	130
-	-	-	-	-	-	-	-	-	-	141
-	-	-	-	-	-	-	-	-	-	142
-	-	-	-	-	-	55	-	-	55	200
-	-	-	-	-	-	55	-	-	55	211
-	-	-	-	-	-	-	-	-	-	212
-	-	-	-	-	-	-	-	-	-	213
-	-	-	-	-	-	-	-	-	-	220
-	-	-	-	-	-	-	-	-	-	230
-	-	-	-	-	-	-	-	-	-	240
-	-	-	-	-	-	55	-	-	55	299
-	-	-	-	-	-	-	-	-	-	300
-	-	-	-	-	-	-	-	-	-	310
-	-	-	-	-	-	-	-	-	-	320
-	-	-	-	-	-	-	-	-	-	330
-	-	-	-	-	-	55	-	-	55	399
-	-	-	-	-	-	-	-	-	-	430
-	-	-	-	-	-	55	-	-	55	450
-	-	-	-	-	-	-	-	-	-	480
-	-	-	-	-	-	55	-	-	55	499
-	-	-	-	-	-	-	-	-	-	500
-	-	-	-	-	-	-	-	-	-	510
-	-	-	-	-	-	-	-	-	-	521
-	-	-	-	-	-	-	-	-	-	522
-	-	-	-	-	-	-	-	-	-	530
-	-	-	-	-	-	-	-	-	-	610
-	-	-	-	-	-	-	-	-	-	620
-	-	-	-	-	-	-	-	-	-	630
										WCHNGELD F 233 3021
-	-	-	-	-	-	-	-	-	-	100
-	-	-	-	-	-	-	-	-	-	111
-	-	-	-	-	-	-	-	-	-	112
-	-	-	-	-	-	-	-	-	-	113
-	-	-	-	-	-	-	-	-	-	114
-	-	-	-	-	-	-	-	-	-	121
-	-	-	-	-	-	-	-	-	-	122
-	-	-	-	-	-	-	-	-	-	123
-	-	-	-	-	-	-	-	-	-	124
-	-	-	-	-	-	-	-	-	-	125
-	-	-	-	-	-	-	-	-	-	130
-	-	-	-	-	-	-	-	-	-	141
-	-	-	-	-	-	-	-	-	-	142
90 941	90 941	-	6 890	-	6 890	102 182	46 162	15 999	40 021	200
90 941	90 941	-	6 890	-	6 890	102 182	46 162	15 999	40 021	211
-	-	-	-	-	-	-	-	-	-	212
-	-	-	-	-	-	-	-	-	-	213
-	-	-	-	-	-	-	-	-	-	220
-	-	-	-	-	-	-	-	-	-	230
-	-	-	-	-	-	-	-	-	-	240
90 941	90 941	-	6 890	-	6 890	102 182	46 162	15 999	40 021	299
-	-	-	12 498	12 498	-	-	-	-	-	300
-	-	-	12 498	12 498	-	-	-	-	-	310
-	-	-	-	-	-	-	-	-	-	320
-	-	-	-	-	-	-	-	-	-	330
90 941	90 941	-	19 388	12 498	6 890	102 182	46 162	15 999	40 021	399
-	-	-	6 820	-	-	-	-	-	-	430
90 941	90 941	-	12 568	12 498	6 890	102 182	46 162	15 999	40 021	450
45 471	45 471	-	6 249	6 249	6 820	53 160	23 081	8 000	22 079	480
45 470	45 470	-	6 319	6 249	70	49 022	23 081	7 999	17 942	499
-	-	-	38	-	38	-	-	-	-	500
-	-	-	-	-	-	-	-	-	-	510
-	-	-	-	-	-	-	-	-	-	521
-	-	-	38	-	38	-	-	-	-	522
-	-	-	-	-	-	-	-	-	-	530
-	-	-	-	-	-	-	-	-	-	610
-	-	-	-	-	-	-	-	-	-	620
-	-	-	-	-	-	-	-	-	-	630

Ausgaben und Einnahmen der öffentlichen Haushalte 1971 nach

1000

NR.	ART DER AUSGABEN / EINNAHMEN	INSGESAM 1	BUND, LAF, ERP ZUSAMMEN 2	BUND 3	LASTENALS- GLEICHF. 4	ERP-SCHL. VERMOEGEN 5
3022 SOZIALHILFELEISTUNGEN F 234						
100	UNMITTELBARE AUSGABEN (OHNE ZAHLUNGEN A. AND. BEREICHE)	46 875	26	26	-	-
111	BEAMTENBEZUEGE	-	-	-	-	-
112	ANGESTELLTENVERGÜETUNGEN	-	-	-	-	-
113	ARBEITERLÖHNE	-	-	-	-	-
114	SONSTIGE PERSONALAUSGABEN	40	-	-	-	-
121	UNTERHALTUNG VON UNBEWEGLICHEM VERMOEGEN	-	-	-	-	-
122	BEWIRTSCHAFTUNG DER GRUNDSTÜCKE	-	-	-	-	-
123	MIETEN UND PACHTEN	189	-	-	-	-
124	ZUWEISUNGEN AN ZWECKVERBAENDE USW.	4 077	-	-	-	-
125	UEBRIGER LAUFENDER SACHAUFWAND	42 534	26	26	-	-
130	BAUMASSNAHMEN	35	-	-	-	-
141	ERWERB VON UNBEWEGLICHEN SACHEN	-	-	-	-	-
142	ERWERB VON BEWEGLICHEN SACHEN	-	-	-	-	-
200	ZAHLUNGEN AN ANDERE BEREICHE	5 182 546	63 821	63 831	-	-
211	RENTEN, UNTERSTÜTZUNGEN U. AEHNL.	5 057 585	-	-	-	-
212	LAUFENDE ZUSCHUESSE AN SOZIALE U. AEHNL. EINRICHTG.	2 850	-	-	-	-
213	UEBRIGE LAUFENDE ZUSCHUESSE	32 212	27 192	27 192	-	-
220	VERMOEGENSUEBERTRAGUNGEN AN ANDERE BEREICHE	-	-	-	-	-
230	DARLEHEN AN ANDERE BEREICHE	89 859	36 639	36 639	-	-
240	BETEILIGUNGEN	-	-	-	-	-
299	UNMITTELBARE AUSGABEN -	5 229 421	63 857	63 857	-	-
300	ZAHLUNGEN AN VERWALTUNGEN	1 257 043	487 558	487 558	-	-
310	LAUFENDE ZUWEISUNGEN AN VERWALTUNGEN	1 257 043	487 558	487 558	-	-
320	VERMOEGENSUEBERTRAGUNGEN AN VERWALTUNGEN	-	-	-	-	-
330	DARLEHEN AN VERWALTUNGEN	-	-	-	-	-
399	BRUTTOAUSGABEN	6 486 464	551 415	551 415	-	-
430	ABZUEGL. ZAHLUNGEN V. VERWALTUNGEN GLEICHER EBENE	1 426 465	-	-	-	-
450	GESAMTAUSGABEN (OHNE BESONDERE FINANZ. VORGAENGE)	5 059 999	551 415	551 415	-	-
480	ABZUEGL. ZAHLUNGEN V. VERWALTUNGEN ANDERER EBENE	-	59 176	59 176	-	-
499	NETTOAUSGABEN	5 059 999	492 239	492 239	-	-
500	UNMITTELBARE EINNAHMEN	1 035 099	27 000	27 000	-	-
510	EINNAHMEN AUS WIRTSCHAFTLICHER TÄTIGKEIT	-	-	-	-	-
521	GEBÜHREN, SONSTIGE ENTGELTE, STRAFEN	4 983	-	-	-	-
522	UEBRIGE LAUFENDE EINNAHMEN	836 839	1 195	1 195	-	-
530	LAUFENDE ZUSCHUESSE VON ANDEREN BEREICHEN	136 258	-	-	-	-
610	VERAEUSSERUNG VON SACHVERMOEGEN	-	-	-	-	-
620	VERAEUSSERUNG VON BETEILIGUNGEN	-	-	-	-	-
630	UEBRIGE EINNAHMEN	56 979	25 805	25 805	-	-
3023 EINRICHTUNGEN DER SOZIALHILFE F 235						
100	UNMITTELBARE AUSGABEN (OHNE ZAHLUNGEN A. AND. BEREICHE)	706 796	-	-	-	-
111	BEAMTENBEZUEGE	7 322	-	-	-	-
112	ANGESTELLTENVERGÜETUNGEN	170 507	-	-	-	-
113	ARBEITERLÖHNE	135 629	-	-	-	-
114	SONSTIGE PERSONALAUSGABEN	6 488	-	-	-	-
121	UNTERHALTUNG VON UNBEWEGLICHEM VERMOEGEN	32 262	-	-	-	-
122	BEWIRTSCHAFTUNG DER GRUNDSTÜCKE	10 938	-	-	-	-
123	MIETEN UND PACHTEN	8 832	-	-	-	-
124	ZUWEISUNGEN AN ZWECKVERBAENDE USW.	526	-	-	-	-
125	UEBRIGER LAUFENDER SACHAUFWAND	184 840	-	-	-	-
130	BAUMASSNAHMEN	131 934	-	-	-	-
141	ERWERB VON UNBEWEGLICHEN SACHEN	6 458	-	-	-	-
142	ERWERB VON BEWEGLICHEN SACHEN	10 660	-	-	-	-
200	ZAHLUNGEN AN ANDERE BEREICHE	130 405	-	-	-	-
211	RENTEN, UNTERSTÜTZUNGEN U. AEHNL.	6 505	-	-	-	-
212	LAUFENDE ZUSCHUESSE AN SOZIALE U. AEHNL. EINRICHTG.	33 581	-	-	-	-
213	UEBRIGE LAUFENDE ZUSCHUESSE	185	-	-	-	-
220	VERMOEGENSUEBERTRAGUNGEN AN ANDERE BEREICHE	73 388	-	-	-	-
230	DARLEHEN AN ANDERE BEREICHE	15 785	-	-	-	-
240	BETEILIGUNGEN	961	-	-	-	-
299	UNMITTELBARE AUSGABEN	837 201	-	-	-	-
300	ZAHLUNGEN AN VERWALTUNGEN	45 236	-	-	-	-
310	LAUFENDE ZUWEISUNGEN AN VERWALTUNGEN	5 283	-	-	-	-
320	VERMOEGENSUEBERTRAGUNGEN AN VERWALTUNGEN	23 379	-	-	-	-
330	DARLEHEN AN VERWALTUNGEN	16 574	-	-	-	-
399	BRUTTOAUSGABEN	882 437	-	-	-	-
430	ABZUEGL. ZAHLUNGEN V. VERWALTUNGEN GLEICHER EBENE	71 092	-	-	-	-
450	GESAMTAUSGABEN (OHNE BESONDERE FINANZ. VORGAENGE)	811 345	-	-	-	-
480	ABZUEGL. ZAHLUNGEN V. VERWALTUNGEN ANDERER EBENE	-	684	-	-	684
499	NETTOAUSGABEN	811 345	684	-	-	684
500	UNMITTELBARE EINNAHMEN	424 046	-	-	-	-
510	EINNAHMEN AUS WIRTSCHAFTLICHER TÄTIGKEIT	20 566	-	-	-	-
521	GEBÜHREN, SONSTIGE ENTGELTE, STRAFEN	327 025	-	-	-	-
522	UEBRIGE LAUFENDE EINNAHMEN	59 965	-	-	-	-
530	LAUFENDE ZUSCHUESSE VON ANDEREN BEREICHEN	2 443	-	-	-	-
610	VERAEUSSERUNG VON SACHVERMOEGEN	5 743	-	-	-	-
620	VERAEUSSERUNG VON BETEILIGUNGEN	-	-	-	-	-
630	UEBRIGE EINNAHMEN	8 304	-	-	-	-

Aufgabenbereichen und ausgewählten Ausgabe-/Einnahmearten

DM

LAENDER (EINSCHL. STADTSTAATEN)			SCHLESWIG-HOLSTEIN			NIEDERSACHSEN			NORDRH. WESTF.		NR.
ZUSAMMEN 6	STAAT 7	GEM. (GV.) 8	ZUSAMMEN 9	STAAT 10	GEM. (GV.) 11	ZUSAMMEN 12	STAAT 13	GEM. (GV.) 14	ZUSAMMEN 15		
SOZIALHILFELEISTUNGEN F 234 3022											
46 849	46 814	35	1 454	1 454	-	849	849	-	4 050	100	
-	-	-	-	-	-	-	-	-	-	111	
-	-	-	-	-	-	-	-	-	-	112	
40	40	-	-	-	-	-	-	-	-	113	
-	-	-	-	-	-	-	-	-	-	114	
-	-	-	-	-	-	-	-	-	-	121	
-	-	-	-	-	-	-	-	-	-	122	
189	189	-	-	-	-	-	-	-	-	123	
4 077	4 077	-	-	-	-	-	-	-	4 050	124	
42 508	42 508	-	1 454	1 454	-	849	849	-	-	125	
35	-	35	-	-	-	-	-	-	-	130	
-	-	-	-	-	-	-	-	-	-	141	
-	-	-	-	-	-	-	-	-	-	142	
5 118 715	1 004 067	4 114 648	215 031	44 139	170 892	646 788	194 801	451 987	1 575 276	200	
5 057 585	979 396	4 078 189	212 719	42 603	170 116	634 237	182 571	451 666	1 560 667	211	
2 890	34	2 856	759	-	759	-	-	-	-	212	
5 020	5 020	-	-	-	-	-	-	-	-	213	
-	-	-	-	-	-	-	-	-	-	220	
53 220	19 617	33 603	1 553	1 536	17	12 551	12 230	321	14 605	230	
-	-	-	-	-	-	-	-	-	-	240	
5 165 564	1 050 881	4 114 683	216 485	45 593	170 892	647 637	195 650	451 987	1 575 326	299	
769 485	263 650	505 835	99 642	46 089	53 553	166 305	112 131	54 174	66 706	300	
769 485	263 650	505 835	99 642	46 089	53 553	166 305	112 131	54 174	66 706	310	
-	-	-	-	-	-	-	-	-	-	320	
-	-	-	-	-	-	-	-	-	-	330	
5 935 049	1 314 531	4 620 518	316 127	91 682	224 445	813 942	307 781	506 161	1 646 032	399	
1 239 062	395	470 248	116 402	-	35 657	250 656	-	49 866	204 165	430	
4 695 987	1 314 136	4 150 270	199 725	91 682	188 788	563 266	307 781	456 295	1 441 867	450	
128 227	223 051	673 595	2 907	20 924	62 728	29 370	65 606	164 554	-	480	
4 567 760	1 091 085	3 476 675	196 818	70 758	126 060	533 916	242 175	291 741	1 441 867	499	
1 008 099	148 586	859 513	48 370	2 476	45 894	106 145	12 058	94 087	288 182	500	
-	-	-	-	-	-	-	-	-	-	510	
4 983	101	4 882	-	-	-	-	-	-	1 301	521	
835 644	2 265	833 379	45 907	636	45 271	54 545	708	53 841	283 312	522	
136 298	131 474	4 824	1 615	995	620	5 339	5 215	124	-	530	
-	-	-	-	-	-	-	-	-	-	610	
-	-	-	-	-	-	-	-	-	-	620	
31 174	14 746	16 428	848	845	3	6 257	6 135	122	3 565	630	
EINRICHTUNGEN DER SOZIALHILFE F 235 3023											
706 796	153 788	553 008	42 485	-	42 485	82 456	6 307	77 185	174 078	100	
7 322	2 324	4 998	81	-	81	357	-	357	2 245	111	
170 507	56 167	114 340	13 369	-	13 369	18 567	1 498	17 069	35 661	112	
135 629	23 782	111 847	9 877	-	9 877	16 064	1 459	14 605	36 016	113	
6 488	908	5 580	22	-	22	185	16	169	3 376	114	
32 262	5 087	27 175	1 561	-	1 561	3 556	90	3 466	11 527	121	
10 938	10 938	-	-	-	-	152	152	-	-	122	
8 832	8 832	-	-	-	-	3	3	-	-	123	
926	926	-	-	-	-	-	-	-	-	124	
184 840	26 485	158 355	12 569	-	12 569	22 252	1 927	20 325	53 324	125	
131 934	14 883	117 051	4 282	-	4 282	20 226	1 141	19 085	27 333	130	
6 458	2 025	4 433	102	-	102	523	-	523	1 285	141	
10 660	1 431	9 229	622	-	622	1 611	21	1 590	3 311	142	
130 405	78 419	51 986	3 175	1 562	1 613	2 835	848	1 987	31 520	200	
6 505	6 505	-	9	9	-	433	433	-	-	211	
33 581	4 709	28 872	854	-	854	-	-	-	16 273	212	
185	185	-	-	-	-	-	-	-	-	213	
73 388	63 814	9 574	1 749	1 553	196	1 915	415	1 500	1 477	220	
15 785	3 206	12 579	563	-	563	487	-	487	13 770	230	
961	-	961	-	-	-	-	-	-	-	240	
837 201	232 207	604 994	45 660	1 562	44 098	86 331	7 155	79 176	205 598	299	
45 236	39 721	5 515	1 945	1 501	444	1 058	586	472	22 856	300	
5 283	1 201	4 082	36	-	36	1 053	581	472	2 378	310	
23 379	21 946	1 433	1 365	957	408	5	5	-	7 300	320	
16 574	16 574	-	544	544	-	-	-	-	13 178	330	
882 437	271 928	610 509	47 605	3 063	44 542	87 389	7 741	79 648	228 454	399	
69 446	347	21 238	2 107	-	542	2 520	-	1 344	43 127	430	
812 991	271 581	589 271	45 498	3 063	44 000	83 869	7 741	78 304	185 327	450	
962	6 074	42 749	-	-	1 565	320	320	2 176	-	480	
812 029	265 507	546 522	45 498	3 063	42 435	83 549	7 421	76 128	185 327	499	
424 046	83 308	340 738	38 793	616	38 177	47 090	730	46 360	87 003	500	
20 566	7 686	12 880	587	-	587	1 341	8	1 333	3 694	510	
327 025	62 193	264 832	33 064	-	33 064	35 858	-	35 858	67 391	521	
59 965	1 720	58 245	4 368	-	4 368	9 130	715	8 415	14 683	522	
2 443	1 970	473	33	9	24	3	-	3	71	530	
5 743	3 560	2 183	-	-	-	162	-	161	-	610	
-	-	-	-	-	-	-	-	-	-	620	
8 304	6 179	2 125	741	607	134	556	6	550	1 164	630	

Ausgaben und Einnahmen der öffentlichen Haushalte 1971 nach

1000

NR.	NORDRHEIN-WESTFALEN			HESSEN	GEM. (GV.)	ZUSAMMEN	RHEINLAND-PFALZ			BADEN-WÜRTTEMBERG		
	STAAT	GEM. (GV.)		STAAT			STAAT	GEM. (GV.)		STAAT	GEM. (GV.)	
	16	17	18	19	20	21	22	23	24	25	26	
3022 SOZIALHILFELEISTUNGEN F 234												
100	4 050	-	820	785	35	238	238	-	815	815	-	
111	-	-	-	-	-	-	-	-	-	-	-	
112	-	-	-	-	-	-	-	-	-	-	-	
113	-	-	-	-	-	-	-	-	-	-	-	
114	-	-	-	-	-	-	-	-	-	-	-	
121	-	-	-	-	-	-	-	-	-	-	-	
122	-	-	-	-	-	-	-	-	-	-	-	
123	-	-	-	-	-	-	-	-	-	-	-	
124	4 050	-	-	-	-	-	-	-	-	-	-	
125	-	-	785	785	-	238	238	-	815	815	-	
130	-	-	35	-	35	-	-	-	-	-	-	
141	-	-	-	-	-	-	-	-	-	-	-	
142	-	-	-	-	-	-	-	-	-	-	-	
200	1 177	1 574 099	487 016	133	486 883	252 831	85 131	167 700	652 662	-	652 662	
211	1 177	1 559 490	474 409	-	474 409	252 768	85 100	167 668	645 424	-	645 424	
212	-	-	644	-	644	7	-	7	1 431	-	1 431	
213	-	-	133	133	-	-	-	-	-	-	-	
220	-	-	-	-	-	-	-	-	-	-	-	
230	-	14 609	11 830	-	11 830	56	31	25	5 807	-	5 807	
240	-	-	-	-	-	-	-	-	-	-	-	
299	5 227	1 574 099	487 836	918	486 918	253 069	85 365	167 700	653 477	815	652 662	
300	9 389	57 317	42 115	4 931	37 184	85 325	31 972	53 353	188 327	19 443	168 884	
310	9 389	57 317	42 115	4 931	37 184	85 325	31 972	53 353	188 327	19 443	168 884	
320	-	-	-	-	-	-	-	-	-	-	-	
330	-	-	-	-	-	-	-	-	-	-	-	
399	14 616	1 631 416	529 951	5 849	524 102	338 394	117 341	221 053	841 804	20 258	821 546	
430	-	13 491	89 966	-	36 879	102 023	-	28 333	316 436	-	226 086	
450	14 616	1 617 925	439 985	5 849	487 223	236 371	117 341	192 720	525 368	20 258	595 460	
480	-	190 674	-	-	53 087	18 713	57 864	34 539	-	443	89 907	
499	14 616	1 427 251	439 985	5 849	434 136	217 658	59 477	158 181	525 368	19 815	505 553	
500	128	288 054	103 302	-	103 302	41 784	11 123	30 661	166 089	-	166 089	
510	-	-	-	-	-	-	-	-	-	-	-	
521	-	1 301	2 434	-	2 434	-	-	-	1 128	-	1 128	
522	128	283 184	91 187	-	91 187	30 615	-	30 615	158 895	-	158 895	
530	-	-	1 046	-	1 046	10 732	10 731	1	2 995	-	2 995	
610	-	-	-	-	-	-	-	-	-	-	-	
620	-	-	-	-	-	-	-	-	-	-	-	
630	-	3 569	8 635	-	8 635	437	392	45	3 071	-	3 071	
3023 EINRICHTUNGEN DER SOZIALHILFE F 235												
100	114	173 964	62 518	532	61 986	18 108	6 531	11 177	97 785	10	97 775	
111	-	2 245	188	-	188	349	220	129	1 176	-	1 176	
112	-	35 661	10 420	-	10 420	4 042	2 190	1 852	19 622	-	19 622	
113	-	36 016	8 260	-	8 260	3 566	952	2 614	18 198	-	18 198	
114	-	3 376	373	-	373	64	63	1	928	-	928	
121	-	11 527	3 408	-	3 408	521	-	521	3 133	-	3 133	
122	-	-	-	-	-	438	438	-	-	-	-	
123	-	-	-	-	-	-	-	-	-	-	-	
124	-	-	532	532	-	-	-	-	-	-	-	
125	114	53 210	15 666	-	15 666	4 432	1 315	3 117	27 301	10	27 291	
130	-	27 333	21 399	-	21 399	3 753	1 146	2 607	25 429	-	25 429	
141	-	1 285	1 401	-	1 401	227	-	227	111	-	111	
142	-	3 311	871	-	871	716	607	109	1 887	-	1 887	
200	3 206	28 314	18 085	15 799	2 286	23 135	18 009	5 126	42 516	31 244	11 272	
211	-	-	-	-	-	50	50	-	-	-	-	
212	-	16 273	1 808	-	1 808	6 152	3 304	2 848	6 020	-	6 020	
213	-	-	-	-	-	38	38	-	-	-	-	
220	-	1 477	16 047	15 799	248	16 788	14 617	2 171	35 001	31 244	3 757	
230	3 206	10 564	230	-	230	107	-	107	534	-	534	
240	-	-	-	-	-	-	-	-	961	-	961	
299	3 320	202 278	80 603	16 331	64 272	41 243	24 940	16 303	140 301	31 254	109 047	
300	20 478	2 378	11 092	10 741	351	3 181	2 171	1 010	433	-	433	
310	-	2 378	370	66	304	564	532	32	433	-	433	
320	7 300	-	10 722	10 675	47	2 617	1 639	978	-	-	-	
330	13 178	-	-	-	-	-	-	-	-	-	-	
399	23 798	204 656	91 695	27 072	64 623	44 424	27 111	17 313	140 734	31 254	109 480	
430	-	15 837	9 852	-	982	272	-	71	7 458	-	2 218	
450	23 798	188 819	81 843	27 072	63 641	44 152	27 111	17 242	133 276	31 254	107 262	
480	4 690	22 600	-	-	8 870	932	932	201	-	-	5 240	
499	19 108	166 219	81 843	27 072	54 771	43 220	26 179	17 041	133 276	31 254	102 022	
500	679	86 324	29 537	17	29 520	13 860	7 200	6 660	68 508	-	68 508	
510	-	3 694	2 613	-	2 613	1 268	170	1 098	1 755	-	1 755	
521	-	67 391	22 161	-	22 161	7 821	3 436	4 385	52 765	-	52 765	
522	125	14 558	2 858	17	2 841	908	83	825	13 554	-	13 554	
530	10	61	315	-	315	-	-	-	16	-	16	
610	-	-	1 409	-	1 409	337	4	333	125	-	125	
620	-	-	-	-	-	-	-	-	-	-	-	
630	544	620	181	-	181	3 526	3 507	15	293	-	293	

Aufgabenbereichen und ausgewählten Ausgabe-/Einnahmearten

DM

ZUSAMMEN 27	BAYERN STAAT 28	GEM.(GV.) 29	ZUSAMMEN 30	SAARLAND STAAT 31	GEM.(GV.) 32	STAATST. ZUSAMMEN 33	HAMBURG 34	BREMEN 35	BERLIN (WEST) 36	
SOZIALHILFELEISTUNGEN F 234 3022										
2 489	2 489	-	35 041	35 041	-	1 093	-	485	608	100
-	-	-	-	-	-	-	-	-	-	111
-	-	-	-	-	-	-	-	-	-	112
1	1	-	-	-	-	39	-	-	39	113
-	-	-	-	-	-	-	-	-	-	114
-	-	-	-	-	-	-	-	-	-	121
-	-	-	-	-	-	-	-	-	-	122
-	-	-	-	-	-	189	-	-	189	123
27	27	-	-	-	-	-	-	-	-	124
2 461	2 461	-	35 041	35 041	-	865	-	485	380	125
-	-	-	-	-	-	-	-	-	-	130
-	-	-	-	-	-	-	-	-	-	141
-	-	-	-	-	-	-	-	-	-	142
620 207	65 458	554 749	61 672	5 996	55 676	607 232	171 321	88 643	347 268	200
614 179	60 409	553 770	61 417	5 771	55 646	601 765	167 150	88 277	346 338	211
-	-	-	15	-	15	34	-	32	2	212
416	416	-	182	182	-	4 289	4 171	-	118	213
-	-	-	-	-	-	-	-	-	-	220
5 612	4 633	979	58	43	15	1 144	-	334	810	230
-	-	-	-	-	-	-	-	-	-	240
622 696	67 947	554 749	96 713	41 037	55 676	608 325	171 321	89 128	347 876	299
71 972	28 963	43 009	41 329	2 968	38 361	7 764	487	216	7 061	300
71 972	28 963	43 009	41 329	2 968	38 361	7 764	487	216	7 061	310
-	-	-	-	-	-	-	-	-	-	320
-	-	-	-	-	-	-	-	-	-	330
694 658	96 910	597 758	138 042	44 005	94 037	616 089	171 808	89 344	354 937	399
116 711	-	42 989	45 334	-	36 947	-	-	-	-	430
111 957	96 910	554 769	92 708	44 005	57 090	616 089	171 808	89 344	354 937	450
21 153	21 861	69 719	308	308	8 387	56 440	15 388	5 412	35 640	480
760 009	75 049	485 050	92 400	43 697	48 703	559 649	156 420	83 932	319 257	499
121 537	4 329	117 304	20 170	6 048	14 122	112 424	30 131	19 122	63 171	500
-	-	-	-	-	-	-	-	-	-	510
19	-	19	-	-	-	101	-	-	101	521
116 204	21	116 273	14 113	-	14 113	772	-	754	18	522
554	516	38	6 015	6 015	-	108 002	28 006	17 826	62 176	530
-	-	-	-	-	-	-	-	-	-	610
-	-	-	-	-	-	-	-	-	-	620
4 788	3 792	974	42	33	9	3 549	2 125	548	876	630
EINRICHTUNGEN DER SOZIALHILFE F 235 3023										
85 780	-	85 780	2 652	-	2 652	139 894	76 728	7 685	55 481	100
733	-	783	39	-	39	2 104	1 327	150	627	111
15 762	-	15 762	585	-	585	52 479	35 031	3 326	14 122	112
21 324	-	21 324	953	-	953	21 371	9 771	1 628	9 972	113
682	-	682	29	-	29	829	675	5	145	114
3 412	-	3 412	147	-	147	4 997	2 793	132	2 072	121
-	-	-	-	-	-	10 348	5 179	403	4 766	122
-	-	-	-	-	-	8 829	847	77	7 905	123
-	-	-	-	-	-	394	4	-	390	124
25 344	-	25 344	833	-	833	23 119	12 584	1 463	5 072	125
16 901	-	16 901	15	-	15	12 596	7 365	443	4 788	130
784	-	784	-	-	-	2 025	530	-	1 495	141
788	-	788	51	-	51	803	618	58	127	142
1 502	420	1 082	321	15	306	7 316	1 317	1 083	4 916	200
-	-	-	-	-	-	6 013	633	930	4 450	211
1 183	420	763	306	-	306	985	684	6	295	212
-	-	-	-	-	-	147	-	147	-	213
225	-	225	15	15	-	171	-	-	171	220
94	-	94	-	-	-	-	-	-	-	230
-	-	-	-	-	-	-	-	-	-	240
87 282	420	86 862	2 973	15	2 958	147 210	78 045	8 768	60 357	299
4 449	4 222	227	200	-	200	22	22	-	-	300
227	-	227	200	-	200	22	22	-	-	310
1 370	1 370	-	-	-	-	-	-	-	-	320
2 852	2 852	-	-	-	-	-	-	-	-	330
91 731	4 642	87 089	3 173	15	3 158	147 232	78 067	8 768	60 397	399
2 528	-	244	-	-	-	-	-	-	-	430
89 203	4 642	86 845	3 173	15	3 158	147 232	78 067	8 768	60 357	450
-	187	2 097	-	-	-	292	27	235	30	480
89 203	4 455	84 748	3 173	15	3 158	146 940	78 040	8 533	60 367	499
64 923	1 129	63 764	1 425	-	1 425	72 937	31 207	4 293	37 437	500
1 734	-	1 784	16	-	16	7 508	2 501	4 087	920	510
49 096	-	48 096	1 112	-	1 112	58 757	27 034	-	31 723	521
13 729	342	13 387	297	-	297	438	148	195	95	522
54	-	54	-	-	-	1 951	1 332	11	608	530
155	-	155	-	-	-	3 555	192	-	3 363	610
-	-	-	-	-	-	-	-	-	-	620
1 075	787	288	-	-	-	728	-	-	728	630

Ausgaben und Einnahmen der öffentlichen Haushalte 1971 nach

1000

NR.	ART DER AUSGABEN / EINNAHMEN	INSGESAMT 1	BUND, LAF, ERP ZUSAMMEN 2	BUND 3	LASTENALS- GLEICHF. 4	ERP-SCND. VERMOEGEN 5
30 24 FÖRDERUNG D. FREIEN WOHLFAHRTSPFLEGE F 236						
100	UNMITTELBARE AUSGABEN (OHNE ZAHLUNGEN A. AND. BEREICHE)	7 158	-	-	-	-
111	BEAMTENBEZÜGE	-	-	-	-	-
112	ANGESTELLTENVERGÜETUNGEN	-	-	-	-	-
113	ARBEITERLÖHNE	-	-	-	-	-
114	SONSTIGE PERSONALAUSGABEN	-	-	-	-	-
121	UNTERHALTUNG VON UNBEWEGLICHEM VERMOEGEN	-	-	-	-	-
122	BEWIRTSCHAFTUNG DER GRUNDSTÜCKE	-	-	-	-	-
123	MIETEN UND PACHTEN	-	-	-	-	-
124	ZUWEISUNGEN AN ZWECKVERBAENDE USW.	2 111	-	-	-	-
125	UEBRIGER LAUFENDER SACHAUFWAND	4 482	-	-	-	-
130	BAUMASSNAHMEN	534	-	-	-	-
141	ERWERB VON UNBEWEGLICHEN SACHEN	-	-	-	-	-
142	ERWERB VON BEWEGLICHEN SACHEN	31	-	-	-	-
200	ZAHLUNGEN AN ANDERE BEREICHE	283 903	67 725	67 725	-	-
211	RENTEN, UNTERSTÜTZUNGEN U. AEHNL.	123	-	-	-	-
212	LAUFENDE ZUSCHUESSE AN SOZIALE U. AEHNL. EINRICHTG.	198 383	47 830	47 830	-	-
213	UEBRIGE LAUFENDE ZUSCHUESSE	4 004	548	548	-	-
220	VERMOEGENSUEBERTRAGUNGEN AN ANDERE BEREICHE	58 131	10 347	10 347	-	-
230	DARLEHEN AN ANDERE BEREICHE	23 212	9 000	9 000	-	-
240	BETEILIGUNGEN	50	-	-	-	-
299	UNMITTELBARE AUSGABEN	291 061	67 725	67 725	-	-
300	ZAHLUNGEN AN VERWALTUNGEN	5 555	-	-	-	-
310	LAUFENDE ZUWEISUNGEN AN VERWALTUNGEN	543	-	-	-	-
320	VERMOEGENSUEBERTRAGUNGEN AN VERWALTUNGEN	4 873	-	-	-	-
330	DARLEHEN AN VERWALTUNGEN	179	-	-	-	-
399	BRUTTOAUSGABEN	296 656	67 725	67 725	-	-
430	ABZUEGL. ZAHLUNGEN V. VERWALTUNGEN GLEICHER EBENE	7 565	-	-	-	-
450	GESAMTAUSGABEN (OHNE BESONDERE FINANZ. VORGAENGE)	289 091	67 725	67 725	-	-
480	ABZUEGL. ZAHLUNGEN V. VERWALTUNGEN ANDERER EBENE	-	-	-	-	-
499	NETTOAUSGABEN	289 091	67 725	67 725	-	-
500	UNMITTELBARE EINNAHMEN	5 541	2 812	2 812	-	-
510	EINNAHMEN AUS WIRTSCHAFTLICHER TÄTIGKEIT	-	-	-	-	-
521	GEBÜHREN, SONSTIGE ENTGELTE, STRAFEN	13	-	-	-	-
522	UEBRIGE LAUFENDE EINNAHMEN	1 656	-	-	-	-
530	LAUFENDE ZUSCHUESSE VON ANDEREN BEREICHEN	65	-	-	-	-
610	VERAEUSSERUNG VON SACHVERMOEGEN	379	-	-	-	-
620	VERAEUSSERUNG VON BETEILIGUNGEN	-	-	-	-	-
630	UEBRIGE EINNAHMEN	3 428	2 812	2 812	-	-
30 25 JUGENDHILFELEISTUNGEN F 237						
100	UNMITTELBARE AUSGABEN (OHNE ZAHLUNGEN A. AND. BEREICHE)	41 450	-	-	-	-
111	BEAMTENBEZÜGE	-	-	-	-	-
112	ANGESTELLTENVERGÜETUNGEN	-	-	-	-	-
113	ARBEITERLÖHNE	-	-	-	-	-
114	SONSTIGE PERSONALAUSGABEN	212	-	-	-	-
121	UNTERHALTUNG VON UNBEWEGLICHEM VERMOEGEN	-	-	-	-	-
122	BEWIRTSCHAFTUNG DER GRUNDSTÜCKE	-	-	-	-	-
123	MIETEN UND PACHTEN	-	-	-	-	-
124	ZUWEISUNGEN AN ZWECKVERBAENDE USW.	3 431	-	-	-	-
125	UEBRIGER LAUFENDER SACHAUFWAND	37 807	-	-	-	-
130	BAUMASSNAHMEN	-	-	-	-	-
141	ERWERB VON UNBEWEGLICHEN SACHEN	-	-	-	-	-
142	ERWERB VON BEWEGLICHEN SACHEN	-	-	-	-	-
200	ZAHLUNGEN AN ANDERE BEREICHE	1 003 878	10 152	10 152	-	-
211	RENTEN, UNTERSTÜTZUNGEN U. AEHNL.	912 832	10 152	10 152	-	-
212	LAUFENDE ZUSCHUESSE AN SOZIALE U. AEHNL. EINRICHTG.	91 045	-	-	-	-
213	UEBRIGE LAUFENDE ZUSCHUESSE	1	-	-	-	-
220	VERMOEGENSUEBERTRAGUNGEN AN ANDERE BEREICHE	-	-	-	-	-
230	DARLEHEN AN ANDERE BEREICHE	-	-	-	-	-
240	BETEILIGUNGEN	-	-	-	-	-
299	UNMITTELBARE AUSGABEN	1 045 328	10 152	10 152	-	-
300	ZAHLUNGEN AN VERWALTUNGEN	216 455	-	-	-	-
310	LAUFENDE ZUWEISUNGEN AN VERWALTUNGEN	213 361	-	-	-	-
320	VERMOEGENSUEBERTRAGUNGEN AN VERWALTUNGEN	3 134	-	-	-	-
330	DARLEHEN AN VERWALTUNGEN	-	-	-	-	-
399	BRUTTOAUSGABEN	1 261 823	10 152	10 152	-	-
430	ABZUEGL. ZAHLUNGEN V. VERWALTUNGEN GLEICHER EBENE	210 420	-	-	-	-
450	GESAMTAUSGABEN (OHNE BESONDERE FINANZ. VORGAENGE)	1 051 403	10 152	10 152	-	-
480	ABZUEGL. ZAHLUNGEN V. VERWALTUNGEN ANDERER EBENE	-	1 178	1 178	-	-
499	NETTOAUSGABEN	1 051 403	8 974	8 974	-	-
500	UNMITTELBARE EINNAHMEN	165 568	-	-	-	-
510	EINNAHMEN AUS WIRTSCHAFTLICHER TÄTIGKEIT	20	-	-	-	-
521	GEBÜHREN, SONSTIGE ENTGELTE, STRAFEN	4 279	-	-	-	-
522	UEBRIGE LAUFENDE EINNAHMEN	126 634	-	-	-	-
530	LAUFENDE ZUSCHUESSE VON ANDEREN BEREICHEN	34 598	-	-	-	-
610	VERAEUSSERUNG VON SACHVERMOEGEN	-	-	-	-	-
620	VERAEUSSERUNG VON BETEILIGUNGEN	-	-	-	-	-
630	UEBRIGE EINNAHMEN	37	-	-	-	-

Aufgabenbereichen und ausgewählten Ausgabe-/Einnahmearten

DM

LAENDER (EINSCHL. STAATSTAATEN)			SCHLESWIG-HOLSTEIN			NIEDERSACHSEN			NORDRH.-WESTF.		NR.
ZUSAMMEN	STAAT	GEM. (GV.)	ZUSAMMEN	STAAT	GEM. (GV.)	ZUSAMMEN	STAAT	GEM. (GV.)	ZUSAMMEN		
6	7	8	9	10	11	12	13	14	15		
FOERDERUNG D.FREIEN WOHLFAHRTSPFLEGE F 236 3024											
7 158	2 857	4 301	675	348	327	205	196	9	2 084	100	
-	-	-	-	-	-	-	-	-	-	111	
-	-	-	-	-	-	-	-	-	-	112	
-	-	-	-	-	-	-	-	-	-	113	
-	-	-	-	-	-	-	-	-	-	114	
-	-	-	-	-	-	-	-	-	-	121	
-	-	-	-	-	-	-	-	-	-	122	
-	-	-	-	-	-	-	-	-	-	123	
2 111	2 111	-	348	348	-	14	14	-	-	124	
4 482	746	3 736	327	-	327	191	182	9	1 625	125	
534	-	534	-	-	-	-	-	-	428	130	
-	-	-	-	-	-	-	-	-	-	141	
31	-	31	-	-	-	-	-	-	31	142	
216 178	101 259	114 919	11 862	8 801	3 061	30 301	19 997	10 304	55 191	200	
123	123	-	-	-	-	123	123	-	-	211	
150 553	49 745	100 808	6 548	4 037	2 511	25 246	15 311	9 935	48 745	212	
3 456	3 456	-	-	-	-	855	855	-	-	213	
47 784	40 492	7 292	3 634	3 134	500	3 708	3 708	-	2 962	220	
14 212	7 443	6 769	1 680	1 630	50	369	-	369	3 484	230	
50	-	50	-	-	-	-	-	-	-	240	
223 336	104 116	119 220	12 537	9 149	3 388	30 506	20 193	10 313	57 275	299	
5 595	4 852	743	-	-	-	13	13	-	-	300	
543	13	530	-	-	-	13	13	-	-	310	
4 873	4 660	213	-	-	-	-	-	-	-	320	
179	179	-	-	-	-	-	-	-	-	330	
228 931	108 968	119 963	12 537	9 149	3 388	30 519	20 206	10 313	57 275	399	
5 169	-	484	-	-	-	63	-	62	4 677	430	
223 762	108 968	119 479	12 537	9 149	3 388	30 456	20 206	10 251	52 598	450	
2 396	2 396	4 685	2 396	2 396	-	-	-	1	-	480	
221 366	106 572	114 794	10 141	6 753	3 388	30 456	20 206	10 250	52 598	499	
2 729	124	2 605	47	-	47	54	-	54	1 113	500	
-	-	-	-	-	-	-	-	-	-	510	
13	-	13	-	-	-	-	-	-	-	521	
1 656	54	1 602	29	-	29	17	-	17	769	522	
65	35	30	-	-	-	7	-	7	3	530	
379	-	379	-	-	-	-	-	-	-	610	
-	-	-	-	-	-	-	-	-	-	620	
616	35	581	18	-	18	30	-	30	341	630	
JUGENDHILFELEISTUNGEN F 237 3025											
41 450	41 450	-	64	64	-	143	143	-	2 749	100	
-	-	-	-	-	-	-	-	-	-	111	
-	-	-	-	-	-	-	-	-	-	112	
212	212	-	-	-	-	-	-	-	-	113	
-	-	-	-	-	-	-	-	-	-	114	
-	-	-	-	-	-	-	-	-	-	121	
-	-	-	-	-	-	-	-	-	-	122	
-	-	-	-	-	-	-	-	-	-	123	
3 431	3 431	-	49	49	-	-	-	-	2 749	124	
37 807	37 807	-	15	15	-	143	143	-	-	125	
-	-	-	-	-	-	-	-	-	-	130	
-	-	-	-	-	-	-	-	-	-	141	
-	-	-	-	-	-	-	-	-	-	142	
993 726	224 252	769 474	32 364	9 383	22 981	90 132	36 205	53 527	343 552	200	
902 680	185 989	716 691	31 344	9 383	21 961	86 774	36 205	50 569	301 337	211	
91 045	38 262	52 783	1 020	-	1 020	3 358	-	3 358	42 215	212	
1	1	-	-	-	-	-	-	-	-	213	
-	-	-	-	-	-	-	-	-	-	220	
-	-	-	-	-	-	-	-	-	-	230	
-	-	-	-	-	-	-	-	-	-	240	
1 035 176	265 702	769 474	32 428	9 447	22 981	90 275	36 348	53 527	346 301	299	
216 495	94 144	122 351	1 066	376	690	7 946	4 190	3 756	128 408	300	
213 361	91 010	122 351	1 066	376	690	7 946	4 190	3 756	125 274	310	
3 134	3 134	-	-	-	-	-	-	-	3 134	320	
-	-	-	-	-	-	-	-	-	-	330	
1 251 671	359 846	891 825	33 494	9 823	23 671	98 221	40 538	57 683	474 705	399	
204 133	60	132 285	1 410	-	915	9 891	-	4 661	73 319	430	
1 047 538	359 786	759 540	32 084	9 823	22 756	88 330	40 538	53 022	401 390	450	
5 109	10 791	66 106	-	110	385	19	739	4 510	3 035	480	
1 042 429	348 995	693 434	32 084	9 713	22 371	88 311	39 799	48 512	398 355	499	
165 568	32 336	133 232	5 831	888	4 943	13 049	3 377	9 672	52 345	500	
20	20	-	-	-	-	-	-	-	-	510	
4 279	754	3 525	44	-	44	194	-	194	1 787	521	
126 634	423	126 211	4 017	-	4 017	9 433	45	9 388	48 112	522	
34 598	31 135	3 463	1 770	888	882	3 420	3 332	88	2 424	530	
-	-	-	-	-	-	-	-	-	-	610	
-	-	-	-	-	-	-	-	-	-	620	
37	4	33	-	-	-	2	-	2	22	630	

Ausgaben und Einnahmen der öffentlichen Haushalte 1971 nach

1000

NR.	NORDRHEIN-WESTFALEN		ZUSAMMEN	HESSEN		GEM. (GV.)	ZUSAMMEN	RHEINLAND-PFALZ		GEM. (GV.)	ZUSAMMEN	BADEN-WÜRTTEMBERG		GEM. (GV.)
	STAAT	GEM. (GV.)		STAAT	GEM. (GV.)			STAAT	GEM. (GV.)			STAAT	GEM. (GV.)	
	16	17	18	19	20	21	22	23	24	25	26			
3024 FÖRDERUNG D. FREIEN WOHLFAHRTSPFLEGE F 236														
100	-	2 084	571	-	571	51	5	46	673	-	873			
111	-	-	-	-	-	-	-	-	-	-	-			
112	-	-	-	-	-	-	-	-	-	-	-			
113	-	-	-	-	-	-	-	-	-	-	-			
114	-	-	-	-	-	-	-	-	-	-	-			
121	-	-	-	-	-	-	-	-	-	-	-			
122	-	-	-	-	-	-	-	-	-	-	-			
123	-	-	-	-	-	-	-	-	-	-	-			
124	-	-	-	-	-	5	5	-	-	-	-			
125	-	1 625	546	-	546	46	-	46	792	-	792			792
130	-	428	25	-	25	-	-	-	81	-	81			81
141	-	-	-	-	-	-	-	-	-	-	-			-
142	-	31	-	-	-	-	-	-	-	-	-			-
200	10 230	44 961	13 735	1 850	11 885	4 917	725	4 192	23 264	4 025	19 239			
211	-	-	-	-	-	-	-	-	-	-	-			-
212	10 230	38 515	13 110	1 850	11 260	4 917	725	4 192	20 085	4 025	16 064			
213	-	-	-	-	-	-	-	-	-	-	-			-
220	-	2 962	305	-	305	-	-	-	1 823	-	1 823			
230	-	3 484	320	-	320	-	-	-	1 352	-	1 352			
240	-	-	-	-	-	-	-	-	-	-	-			-
299	10 230	47 045	14 306	1 850	12 456	4 968	730	4 238	24 137	4 025	20 112			
300	-	-	194	-	194	140	-	140	409	-	409			
310	-	-	194	-	194	2	-	2	334	-	334			
320	-	-	-	-	-	138	-	138	75	-	75			
330	-	-	-	-	-	-	-	-	-	-	-			-
399	10 230	47 045	14 500	1 850	12 650	5 108	730	4 378	24 546	4 025	20 521			
430	-	189	179	-	1	207	-	189	5	-	9			
450	10 230	46 856	14 321	1 850	12 649	4 901	730	4 185	24 537	4 025	20 512			
480	-	4 488	-	-	178	-	-	18	-	-	-			-
499	10 230	42 368	14 321	1 850	12 471	4 901	730	4 171	24 537	4 025	20 512			
500	-	1 113	192	-	192	32	-	32	677	-	677			
510	-	-	-	-	-	-	-	-	-	-	-			-
521	-	-	10	-	10	-	-	-	3	-	3			
522	-	769	90	-	90	22	-	22	268	-	268			
530	-	3	7	-	7	10	-	10	-	-	-			-
610	-	-	50	-	50	-	-	-	329	-	329			
620	-	-	-	-	-	-	-	-	-	-	-			-
630	-	341	35	-	35	-	-	-	77	-	77			
3025 JUGENDHILFELEISTUNGEN F 237														
100	2 749	-	840	840	-	3	3	-	-	-	-			
111	-	-	-	-	-	-	-	-	-	-	-			
112	-	-	-	-	-	-	-	-	-	-	-			
113	-	-	-	-	-	-	-	-	-	-	-			
114	-	-	-	-	-	-	-	-	-	-	-			
121	-	-	-	-	-	-	-	-	-	-	-			
122	-	-	-	-	-	-	-	-	-	-	-			
123	-	-	-	-	-	-	-	-	-	-	-			
124	2 749	-	583	583	-	3	3	-	-	-	-			
125	-	-	257	257	-	-	-	-	-	-	-			
130	-	-	-	-	-	-	-	-	-	-	-			
141	-	-	-	-	-	-	-	-	-	-	-			
142	-	-	-	-	-	-	-	-	-	-	-			
200	-	343 552	85 039	456	84 583	44 619	14 419	30 200	177 745	36 473	141 272			
211	-	301 337	82 452	456	81 996	41 588	13 258	28 330	140 772	-	140 772			
212	-	42 215	2 587	-	2 587	3 031	1 161	1 870	36 973	36 473	500			
213	-	-	-	-	-	-	-	-	-	-	-			
220	-	-	-	-	-	-	-	-	-	-	-			
230	-	-	-	-	-	-	-	-	-	-	-			
240	-	-	-	-	-	-	-	-	-	-	-			
299	2 749	343 552	85 879	1 296	84 583	44 622	14 422	30 200	177 745	36 473	141 272			
300	85 033	43 375	3 246	2 234	1 012	5 061	121	4 940	49 043	-	49 043			
310	81 899	43 375	3 246	2 234	1 012	5 061	121	4 940	49 043	-	49 043			
320	3 134	-	-	-	-	-	-	-	-	-	-			
330	-	-	-	-	-	-	-	-	-	-	-			
399	87 782	386 927	89 125	3 530	85 595	49 683	14 543	35 140	226 788	36 473	190 315			
430	-	31 465	8 827	-	5 851	6 573	-	1 423	70 490	-	66 892			
450	87 782	355 462	80 298	3 530	79 744	43 110	14 543	33 717	156 298	36 473	123 423			
480	3 035	41 854	-	-	2 976	-	3 375	1 775	-	-	3 598			
499	84 747	313 608	80 298	3 530	76 768	43 110	11 168	31 542	156 298	36 473	119 825			
500	1 561	50 784	13 482	222	13 260	7 289	1 865	5 424	27 032	46	26 986			
510	-	-	-	-	-	-	-	-	-	-	-			
521	-	1 787	1 267	-	1 267	132	-	132	19	-	19			
522	62	48 050	11 898	222	11 676	5 111	-	5 111	25 940	-	25 940			
530	1 499	925	314	-	314	2 044	1 865	179	1 069	46	1 023			
610	-	-	-	-	-	-	-	-	-	-	-			
620	-	-	-	-	-	-	-	-	-	-	-			
630	-	22	3	-	3	2	-	2	4	-	4			

Aufgabenbereichen und ausgewählten Ausgabe-/Einnahmearten

DM

ZUSAMMEN 27	BAYERN STAAT 28	GEM. (GV.) 29	ZUSAMMEN 30	SAARLAND STAAT 31	GEM. (GV.) 32	STADTST. ZUSAMMEN 33	HAMBURG 34	BREMEN 35	BERLIN (WEST) 36	
FÖRDERUNG D. FREIEN WOHLFAHRTSPFLEGE F 236 3024										
549	268	281	110	-	110	2 040	-	407	1 633	100
-	-	-	-	-	-	-	-	-	-	111
-	-	-	-	-	-	-	-	-	-	112
-	-	-	-	-	-	-	-	-	-	113
-	-	-	-	-	-	-	-	-	-	114
-	-	-	-	-	-	-	-	-	-	121
-	-	-	-	-	-	-	-	-	-	122
-	-	-	-	-	-	-	-	-	-	123
63	63	-	-	-	-	1 681	-	48	1 633	124
486	205	281	110	-	110	359	-	359	-	125
-	-	-	-	-	-	-	-	-	-	130
-	-	-	-	-	-	-	-	-	-	141
-	-	-	-	-	-	-	-	-	-	142
62 576	42 066	20 510	1 498	731	767	12 834	4 297	2 579	5 558	200
-	-	-	-	-	-	-	-	-	-	211
22 567	5 003	17 564	1 498	731	767	7 833	1 844	636	5 353	212
2 554	2 554	-	-	-	-	47	47	-	-	213
30 398	28 696	1 702	-	-	-	4 954	2 406	1 943	605	220
7 007	5 813	1 194	-	-	-	-	-	-	-	230
50	-	50	-	-	-	-	-	-	-	240
63 125	42 334	20 791	1 608	731	877	14 874	4 297	2 986	7 591	299
4 839	4 839	-	-	-	-	-	-	-	-	300
-	-	-	-	-	-	-	-	-	-	310
4 660	4 660	-	-	-	-	-	-	-	-	320
179	179	-	-	-	-	-	-	-	-	330
67 964	47 173	20 791	1 608	731	877	14 874	4 297	2 986	7 591	399
31	-	31	3	-	3	-	-	-	-	430
67 933	47 173	20 760	1 605	731	874	14 874	4 297	2 986	7 591	450
-	-	-	-	-	-	-	-	-	-	480
67 933	47 173	20 760	1 605	731	874	14 874	4 297	2 986	7 591	499
475	-	475	15	-	15	124	-	73	51	500
-	-	-	-	-	-	-	-	-	-	510
-	-	-	-	-	-	-	-	-	-	521
395	-	395	12	-	12	54	-	32	22	522
-	-	-	3	-	3	35	-	35	-	530
-	-	-	-	-	-	-	-	-	-	610
80	-	80	-	-	-	35	-	6	29	620
-	-	-	-	-	-	-	-	-	-	630
JUGENDHILFELEISTUNGEN F 237 3025										
-	-	-	3 526	3 526	-	34 125	32 526	790	809	100
-	-	-	-	-	-	-	-	-	-	111
-	-	-	-	-	-	-	-	-	-	112
-	-	-	-	-	-	212	23	189	-	113
-	-	-	-	-	-	-	-	-	-	114
-	-	-	-	-	-	-	-	-	-	121
-	-	-	-	-	-	-	-	-	-	122
-	-	-	-	-	-	-	-	-	-	123
-	-	-	-	-	-	47	-	47	-	124
-	-	-	3 526	3 526	-	33 866	32 503	554	809	125
-	-	-	-	-	-	-	-	-	-	130
-	-	-	-	-	-	-	-	-	-	141
-	-	-	-	-	-	-	-	-	-	142
78 901	-	78 901	14 058	-	14 058	127 316	4 823	13 575	108 518	200
78 876	-	78 876	12 850	-	12 850	126 687	4 755	13 575	108 357	211
25	-	25	1 208	-	1 208	628	68	-	560	212
-	-	-	-	-	-	1	-	-	1	213
-	-	-	-	-	-	-	-	-	-	220
-	-	-	-	-	-	-	-	-	-	230
-	-	-	-	-	-	-	-	-	-	240
78 901	-	78 901	17 584	3 526	14 058	161 441	37 345	14 365	109 727	299
18 461	-	18 461	1 646	572	1 074	1 618	497	191	930	300
18 461	-	18 461	1 646	572	1 074	1 618	497	191	930	310
-	-	-	-	-	-	-	-	-	-	320
-	-	-	-	-	-	-	-	-	-	330
97 362	-	97 362	19 230	4 098	15 132	163 059	37 846	14 556	110 657	399
29 901	-	19 328	2 185	-	1 750	-	-	-	-	430
67 461	-	78 034	17 045	4 098	13 382	163 059	37 846	14 556	110 657	450
-	-	10 573	-	-	435	3 592	857	480	2 255	480
67 461	-	67 461	17 045	4 098	12 947	159 467	36 985	14 076	108 402	499
20 241	-	20 241	2 479	557	1 922	23 820	5 001	2 118	16 701	500
-	-	-	-	-	-	20	-	-	20	510
82	-	82	-	-	-	754	377	218	159	521
20 107	-	20 107	1 922	-	1 922	94	-	91	3	522
52	-	52	557	557	-	22 948	4 624	1 808	16 516	530
-	-	-	-	-	-	-	-	-	-	610
-	-	-	-	-	-	-	-	-	-	620
-	-	-	-	-	-	4	-	1	3	630

Ausgaben und Einnahmen der öffentlichen Haushalte 1971 nach

1000

NR.	ART DER AUSGABEN / EINNAHMEN	INSGESAMT 1	BUND, LAF, ERP ZUSAMMEN 2	BUND 3	LASTENALS- GLEICHF. 4	ERP-SCHAC. VERMOEGEN 5
3026 EINRICHTUNGEN D. JUGENDHILFE F 238						
100	UNMITTELBARE AUSGABEN (OHNE ZAHLUNGEN A. AND. BEREICHE)	958 984	239	239	-	-
111	BEAMTENBEZUEGE	14 454	92	52	-	-
112	ANGESTELLTENVERGÜETUNGEN	401 095	66	66	-	-
113	ARBEITERLOEHNE	103 747	-	-	-	-
114	SONSTIGE PERSONALAUSGABEN	9 351	4	4	-	-
121	UNTERHALTUNG VON UNBEWEGLICHEM VERMOEGEN	31 452	-	-	-	-
122	BEWIRTSCHAFTUNG DER GRUNDSTUECKE	10 531	-	-	-	-
123	MIETEN UND PACHTEN	5 398	-	-	-	-
124	ZUWEISUNGEN AN ZWECKVERBAENDE USW.	9 409	-	-	-	-
125	UEBRIGER LAUFENDER SACHAUFWAND	155 706	77	77	-	-
130	BAUMASSNAHMEN	189 753	-	-	-	-
141	ERWERB VON UNBEWEGLICHEN SACHEN	9 231	-	-	-	-
142	ERWERB VON BEWEGLICHEN SACHEN	18 757	-	-	-	-
200	ZAHLUNGEN AN ANDERE BEREICHE	254 313	-	-	-	-
211	RENTEN, UNTERSTÜTZUNGEN U. AEHNL.	2 127	-	-	-	-
212	LAUFENDE ZUSCHUESSE AN SOZIALE U. AEHNL. EINRICHTG.	149 768	-	-	-	-
213	UEBRIGE LAUFENDE ZUSCHUESSE	365	-	-	-	-
220	VERMOEGENSUEBERTRAGUNGEN AN ANDERE BEREICHE	88 112	-	-	-	-
230	DARLEHEN AN ANDERE BEREICHE	13 941	-	-	-	-
240	BETEILIGUNGEN	-	-	-	-	-
299	UNMITTELBARE AUSGABEN	1 213 297	239	239	-	-
300	ZAHLUNGEN AN VERWALTUNGEN	138 725	13 086	13 086	-	-
310	LAUFENDE ZUWEISUNGEN AN VERWALTUNGEN	28 098	-	-	-	-
320	VERMOEGENSUEBERTRAGUNGEN AN VERWALTUNGEN	88 784	13 086	13 086	-	-
330	DARLEHEN AN VERWALTUNGEN	21 843	-	-	-	-
399	BRUTTOAUSGABEN	1 352 022	13 325	13 325	-	-
430	ABZUEGL. ZAHLUNGEN V. VERWALTUNGEN GLEICHER EBENE	133 177	-	-	-	-
450	GESAMTAUSGABEN (OHNE BESONDERE FINANZ. VORGAENGE)	1 218 845	13 325	13 325	-	-
480	ABZUEGL. ZAHLUNGEN V. VERWALTUNGEN ANDERER EBENE	-	630	274	-	356
499	NETTOAUSGABEN	1 218 845	12 695	13 051	-	356-
500	UNMITTELBARE EINNAHMEN	237 208	3 116	3 116	-	-
510	EINNAHMEN AUS WIRTSCHAFTLICHER TÄTIGKEIT	10 707	-	-	-	-
521	GEBUEHREN, SONSTIGE ENTGELTE, STRAFEN	159 454	-	-	-	-
522	UEBRIGE LAUFENDE EINNAHMEN	44 619	3 116	3 116	-	-
530	LAUFENDE ZUSCHUESSE VON ANDEREN BEREICHEN	13 689	-	-	-	-
610	VERAEUSSERUNG VON SACHVERMOEGEN	4 552	-	-	-	-
620	VERAEUSSERUNG VON BETEILIGUNGEN	-	-	-	-	-
630	UEBRIGE EINNAHMEN	4 147	-	-	-	-
3027 FOERCERUNG D. FREIEN JUGENDHILFE F 239						
100	UNMITTELBARE AUSGABEN (OHNE ZAHLUNGEN A. AND. BEREICHE)	49 757	17 552	17 552	-	-
111	BEAMTENBEZUEGE	16	-	-	-	-
112	ANGESTELLTENVERGÜETUNGEN	148	-	-	-	-
113	ARBEITERLOEHNE	84	-	-	-	-
114	SONSTIGE PERSONALAUSGABEN	13	-	-	-	-
121	UNTERHALTUNG VON UNBEWEGLICHEM VERMOEGEN	205	-	-	-	-
122	BEWIRTSCHAFTUNG DER GRUNDSTUECKE	-	-	-	-	-
123	MIETEN UND PACHTEN	-	-	-	-	-
124	ZUWEISUNGEN AN ZWECKVERBAENDE USW.	41 955	17 552	17 552	-	-
125	UEBRIGER LAUFENDER SACHAUFWAND	5 498	-	-	-	-
130	BAUMASSNAHMEN	1 743	-	-	-	-
141	ERWERB VON UNBEWEGLICHEN SACHEN	20	-	-	-	-
142	ERWERB VON BEWEGLICHEN SACHEN	75	-	-	-	-
200	ZAHLUNGEN AN ANDERE BEREICHE	378 879	63 162	63 162	-	-
211	RENTEN, UNTERSTÜTZUNGEN U. AEHNL.	2 967	-	-	-	-
212	LAUFENDE ZUSCHUESSE AN SOZIALE U. AEHNL. EINRICHTG.	315 960	55 662	55 662	-	-
213	UEBRIGE LAUFENDE ZUSCHUESSE	7 644	7 500	7 500	-	-
220	VERMOEGENSUEBERTRAGUNGEN AN ANDERE BEREICHE	48 073	-	-	-	-
230	DARLEHEN AN ANDERE BEREICHE	4 235	-	-	-	-
240	BETEILIGUNGEN	-	-	-	-	-
299	UNMITTELBARE AUSGABEN	428 636	80 714	80 714	-	-
300	ZAHLUNGEN AN VERWALTUNGEN	17 078	2 958	2 958	-	-
310	LAUFENDE ZUWEISUNGEN AN VERWALTUNGEN	16 441	2 958	2 958	-	-
320	VERMOEGENSUEBERTRAGUNGEN AN VERWALTUNGEN	637	-	-	-	-
330	DARLEHEN AN VERWALTUNGEN	-	-	-	-	-
399	BRUTTOAUSGABEN	445 714	83 712	83 712	-	-
430	ABZUEGL. ZAHLUNGEN V. VERWALTUNGEN GLEICHER EBENE	54 145	-	-	-	-
450	GESAMTAUSGABEN (OHNE BESONDERE FINANZ. VORGAENGE)	391 569	83 712	83 712	-	-
480	ABZUEGL. ZAHLUNGEN V. VERWALTUNGEN ANDERER EBENE	-	-	-	-	-
499	NETTOAUSGABEN	391 569	83 712	83 712	-	-
500	UNMITTELBARE EINNAHMEN	7 469	-	-	-	-
510	EINNAHMEN AUS WIRTSCHAFTLICHER TÄTIGKEIT	46	-	-	-	-
521	GEBUEHREN, SONSTIGE ENTGELTE, STRAFEN	236	-	-	-	-
522	UEBRIGE LAUFENDE EINNAHMEN	1 681	-	-	-	-
530	LAUFENDE ZUSCHUESSE VON ANDEREN BEREICHEN	3 927	-	-	-	-
610	VERAEUSSERUNG VON SACHVERMOEGEN	18	-	-	-	-
620	VERAEUSSERUNG VON BETEILIGUNGEN	-	-	-	-	-
630	UEBRIGE EINNAHMEN	1 561	-	-	-	-

Aufgabenbereichen und ausgewählten Ausgabe-/Einnahmearten

DM

LAENDER (EINSCHL. STAATSTAATEN)			SCHLESWIG-HOLSTEIN			NIEDERSACHSEN			NORDRH.-WESTF.		NR.
ZUSAMMEN	STAAT	GEM. (GV.)	ZUSAMMEN	STAAT	GEM. (GV.)	ZUSAMMEN	STAAT	GEM. (GV.)	ZUSAMMEN		
6	7	8	9	10	11	12	13	14	15		
EINRICHTUNGEN D. JUGENDHILFE F 238 3026											
958 745	320 793	637 952	41 960	7 864	34 096	76 217	5 607	7C 610	206 928	100	
14 362	6 176	8 186	728	677	51	500	269	231	4 322	111	
401 029	173 563	227 466	15 686	3 648	12 038	22 789	2 238	20 551	63 226	112	
103 747	39 736	64 011	4 156	473	3 683	7 442	241	7 201	22 244	113	
9 347	3 055	6 292	272	114	158	479	206	273	1 848	114	
31 452	3 537	27 915	1 436	5	1 431	2 973	5	2 968	11 023	121	
10 531	10 531	-	287	287	-	202	202	-	-	122	
5 398	5 398	-	-	-	-	1	1	-	-	123	
9 409	9 409	-	775	775	-	1 163	1 163	-	-	124	
155 629	31 201	124 428	7 276	1 028	6 248	12 637	838	12 799	46 764	125	
189 753	36 395	153 358	10 086	744	9 342	22 284	412	21 872	46 313	130	
9 331	54	9 277	256	-	256	2 821	-	2 821	2 168	141	
18 757	1 738	17 019	1 002	113	889	1 926	32	1 894	9 080	142	
254 313	88 964	165 349	7 969	2 376	5 593	5 165	5 160	5	99 074	200	
2 127	2 127	-	377	377	-	58	58	-	-	211	
149 768	17 247	132 521	4 286	-	4 286	1 264	1 264	-	73 364	212	
365	365	-	66	66	-	-	-	-	-	213	
88 112	67 716	20 396	3 240	1 933	1 307	3 838	3 838	-	13 434	220	
13 941	1 509	12 432	-	-	-	5	-	5	12 276	230	
-	-	-	-	-	-	-	-	-	-	240	
1 213 058	409 757	803 301	49 929	10 240	39 689	81 382	10 767	7C 615	306 002	299	
125 639	98 469	27 170	964	333	631	9 096	3 493	5 603	84 228	300	
28 098	6 200	21 898	631	-	631	5 683	80	5 603	12 021	310	
75 698	70 426	5 272	333	333	-	3 413	3 413	-	50 364	320	
21 843	21 843	-	-	-	-	-	-	-	21 843	330	
1 338 697	508 226	830 471	50 893	10 573	40 320	90 478	14 260	76 218	390 230	399	
121 722	420	28 930	5 751	-	532	5 272	-	2 629	87 381	430	
1 216 975	507 806	801 541	45 142	10 573	39 788	85 206	14 260	73 589	302 849	450	
10 825	11 725	91 472	420	420	5 219	3 199	3 199	2 643	-	480	
1 206 150	496 081	710 069	44 722	10 153	34 569	82 007	11 061	70 946	302 849	499	
234 092	41 524	192 568	12 418	858	11 560	20 217	229	19 988	63 570	500	
10 707	6 701	4 006	455	234	221	458	54	404	1 382	510	
159 454	17 362	142 092	8 202	162	8 040	16 074	31	16 043	46 986	521	
41 503	594	40 909	2 156	1	2 155	3 414	121	3 293	13 449	522	
13 689	12 746	943	531	461	70	90	23	67	230	530	
4 592	2 061	2 531	533	-	533	80	-	80	66	610	
-	-	-	-	-	-	-	-	-	-	620	
4 147	2 060	2 087	541	-	541	101	-	101	1 457	630	
FOERDERUNG D. FREIEN JUGENDHILFE F 239 3027											
32 205	26 141	6 064	1 862	1 479	383	3 013	3 000	13	4 057	100	
16	-	16	-	-	-	-	-	-	-	111	
148	-	148	-	-	-	-	-	-	-	112	
84	-	84	-	-	-	-	-	-	-	113	
13	-	13	-	-	-	-	-	-	-	114	
205	-	205	-	-	-	-	-	-	-	121	
-	-	-	-	-	-	-	-	-	-	122	
-	-	-	-	-	-	-	-	-	-	123	
24 403	24 403	-	1 479	1 479	-	2 546	2 946	-	2 163	124	
5 498	1 738	3 760	383	-	383	67	54	13	1 367	125	
1 743	-	1 743	-	-	-	-	-	-	483	130	
20	-	20	-	-	-	-	-	-	-	141	
75	-	75	-	-	-	-	-	-	44	142	
315 717	53 822	261 895	7 207	1 441	5 766	33 415	3 171	30 244	163 423	200	
2 967	2 967	-	148	148	-	-	-	-	2 819	211	
260 298	23 009	237 285	5 296	-	5 296	28 599	1-	28 600	126 541	212	
144	144	-	38	38	-	-	-	-	-	213	
48 073	27 702	20 371	1 417	1 255	162	4 460	3 172	1 288	32 176	220	
4 235	-	4 235	308	-	308	356	-	356	1 887	230	
-	-	-	-	-	-	-	-	-	-	240	
347 922	79 963	267 959	9 069	2 920	6 149	36 428	6 171	30 257	167 480	299	
14 080	12 319	1 761	65	-	65	1 504	1 219	285	637	300	
13 443	12 054	1 389	65	-	65	1 504	1 219	285	-	310	
637	265	372	-	-	-	-	-	-	637	320	
-	-	-	-	-	-	-	-	-	-	330	
362 002	92 282	269 720	9 134	2 920	6 214	37 932	7 390	30 542	168 117	399	
42 800	-	530	196	-	-	88	-	59	41 644	430	
319 202	92 282	269 190	8 938	2 920	6 214	37 844	7 390	30 483	126 473	450	
11 345	11 526	42 089	1 446	1 627	15	2 136	2 136	29	2 198	480	
307 857	80 756	227 101	7 492	1 293	6 199	35 708	5 254	30 454	124 275	499	
7 469	5 345	2 124	131	98	33	1 163	1 081	82	2 079	500	
46	-	46	-	-	-	1	-	1	-	510	
236	-	236	-	-	-	-	-	-	169	521	
1 681	411	1 270	38	25	13	151	71	80	362	522	
3 927	3 771	156	73	73	-	1 010	1 010	-	1 484	530	
18	-	18	-	-	-	-	-	-	-	610	
-	-	-	-	-	-	-	-	-	-	620	
1 561	1 163	398	20	-	20	1	-	1	64	630	

Ausgaben und Einnahmen der öffentlichen Haushalte 1971 nach

1000

NR.	NORDRHEIN-WESTFALEN			HESSEN			RHEINLAND-PFALZ			BADEN-WÜRTTEMBERG		
	STAAT 16	GEM. (GV.) 17	ZUSAMMEN 18	STAAT 19	GEM. (GV.) 20	ZUSAMMEN 21	STAAT 22	GEM. (GV.) 23	ZUSAMMEN 24	STAAT 25	GEM. (GV.) 26	
3026 EINRICHTUNGEN D. JUGENDHILFE F 238												
100	105	206 823	122 571	1 874	120 697	19 162	1 044	18 118	107 611	1 886	105 725	
111	-	4 322	956	88	868	130	82	48	1 499	-	1 499	
112	-	63 226	43 355	399	42 956	8 125	503	7 622	42 397	-	42 397	
113	-	22 244	12 748	529	12 219	2 202	102	2 100	9 841	-	9 841	
114	-	1 848	1 352	97	1 255	225	15	210	964	-	964	
121	-	11 023	4 495	110	4 385	1 046	-	1 046	4 055	-	4 055	
122	-	-	189	189	-	124	124	-	-	-	-	
123	-	-	-	-	-	-	-	-	-	-	-	
124	-	-	1	1	-	48	48	-	1 402	1 402	-	
125	105	46 659	21 745	407	21 338	3 657	170	3 487	17 709	12	17 697	
130	-	46 313	33 425	3	33 422	3 193	-	3 193	27 316	472	26 844	
141	-	2 108	1 948	-	1 948	165	-	165	1 044	-	1 044	
142	-	9 080	2 357	51	2 306	247	-	247	1 384	-	1 384	
200	-	99 074	16 412	5 068	11 344	41 101	23 857	17 244	60 461	33 065	27 396	
211	-	-	-	-	-	4	4	-	-	-	-	
212	-	73 364	10 897	-	10 897	25 325	10 089	15 236	29 480	5 105	24 375	
213	-	-	-	-	-	-	-	-	-	-	-	
220	-	13 434	5 515	5 068	447	15 772	13 764	2 008	30 860	27 960	2 900	
230	-	12 276	-	-	-	-	-	-	121	-	121	
240	-	-	-	-	-	-	-	-	-	-	-	
299	105	305 897	138 583	6 942	132 041	60 263	24 501	35 362	168 072	34 951	133 121	
300	71 677	12 551	18 579	16 039	2 540	8 152	4 954	3 198	1 480	490	990	
310	3 778	8 243	2 548	8	2 540	3 968	1 598	2 370	990	-	990	
320	46 056	4 308	16 031	16 031	-	4 184	3 356	828	490	490	-	
330	21 843	-	-	-	-	-	-	-	-	-	-	
399	71 782	318 448	157 562	22 981	134 581	68 415	29 855	38 560	169 552	35 441	134 111	
430	-	20 742	11 618	-	2 903	3 433	-	957	4 080	-	602	
450	71 782	297 706	145 944	22 981	131 678	64 982	29 855	37 603	165 472	35 441	133 509	
480	-	66 639	5 470	5 470	8 715	252	252	2 476	716	716	3 478	
499	71 782	231 067	140 474	17 511	122 963	64 730	29 603	35 127	164 756	34 725	130 031	
500	1 449	62 121	34 941	304	34 637	4 531	596	3 935	32 830	-	32 830	
510	-	1 382	525	21	504	138	57	81	949	-	949	
521	-	46 986	27 725	-	27 725	2 936	527	2 409	21 243	-	21 243	
522	1	13 448	4 428	283	4 145	1 373	12	1 361	9 542	-	9 542	
530	130	100	227	-	227	17	-	17	217	-	217	
610	-	66	1 300	-	1 300	26	-	26	456	-	456	
620	-	-	-	-	-	-	-	-	-	-	-	
630	1 318	139	736	-	736	41	-	41	423	-	423	

3027 FÖRDERUNG D. FREIEN JUGENDHILFE F 239															
100	2 163	1 894	4 346	3 949	397	1 048	371	677	6 757	4 751	2 006				
111	-	-	1	-	1	-	-	-	15	-	15				
112	-	-	-	-	-	21	-	21	93	-	93				
113	-	-	-	-	-	30	-	30	35	-	35				
114	-	-	-	-	-	1	-	1	5	-	5				
121	-	-	80	-	80	3	-	3	109	-	109				
122	-	-	-	-	-	-	-	-	-	-	-				
123	-	-	-	-	-	-	-	-	-	-	-				
124	2 163	-	3 945	3 949	-	371	371	-	4 751	4 751	-				
125	-	1 367	305	-	305	589	-	589	479	-	479				
130	-	483	-	-	-	21	-	21	1 239	-	1 239				
141	-	-	2	-	2	-	-	-	18	-	18				
142	-	44	9	-	9	12	-	12	9	-	9				
200	16 830	146 593	9 273	-	9 273	11 760	1 575	10 181	26 017	36	25 981				
211	2 819	-	-	-	-	-	-	-	-	-	-				
212	-	126 541	9 136	-	9 136	11 760	1 575	10 181	25 015	36	24 979				
213	-	-	-	-	-	-	-	-	-	-	-				
220	14 011	18 165	56	-	56	-	-	-	-	-	-				
230	-	1 887	81	-	81	-	-	-	1 002	-	1 002				
240	-	-	-	-	-	-	-	-	-	-	-				
299	18 993	148 487	13 619	3 949	9 670	12 808	1 950	10 858	32 774	4 787	27 987				
300	265	372	1 975	1 887	88	80	71	9	1 542	689	853				
310	-	-	1 975	1 887	88	80	71	9	1 542	689	853				
320	265	372	-	-	-	-	-	-	-	-	-				
330	-	-	-	-	-	-	-	-	-	-	-				
399	19 258	148 859	15 594	5 836	9 758	12 888	2 021	10 867	34 316	5 476	28 840				
430	-	179	368	-	-	161	-	139	343	-	153				
450	19 258	148 680	15 226	5 836	9 758	12 727	2 021	10 728	33 973	5 476	28 687				
480	2 198	41 465	222	222	368	1 727	1 727	22	2 350	2 350	190				
499	17 060	107 215	15 004	5 614	9 390	11 000	294	10 706	31 623	3 126	28 497				
500	1 482	597	84	-	84	178	74	104	1 418	413	1 005				
510	-	-	8	-	8	1	-	1	35	-	35				
521	-	169	8	-	8	1	-	1	58	-	58				
522	-	362	53	-	53	60	-	60	561	-	561				
530	1 482	2	-	-	-	75	74	1	542	413	129				
610	-	-	-	-	-	-	-	-	18	-	18				
620	-	-	-	-	-	-	-	-	-	-	-				
630	-	64	15	-	15	41	-	41	204	-	204				

Aufgabenbereichen und ausgewählten Ausgabe-/Einnahmearten

DM

ZUSAMMEN 27	BAYERN STAAT 28	GEM. (GV.) 29	ZUSAMMEN 30	SAARLAND STAAT 31	GEM. (GV.) 32	STAATST. ZUSAMMEN 33	HAMBURG 34	BREMEN 35	BERLIN (WEST) 36	
EINRICHTUNGEN D. JUGENDHILFE F 238 3026										
80 066	2 033	78 033	6 964	3 114	3 850	297 266	112 021	28 950	156 295	100
1 396	229	1 167	67	67	-	4 764	2 576	347	1 441	111
37 880	423	37 457	2 224	1 005	1 219	165 347	68 425	12 185	84 737	112
6 445	87	6 358	549	184	365	38 120	11 886	4 448	21 786	113
1 562	5	1 557	41	14	27	2 604	1 453	485	666	114
3 057	132	2 925	132	50	82	3 235	2 689	537	9	121
63	63	-	98	98	-	9 568	3 972	1 016	4 580	122
-	-	-	-	-	-	5 397	4 013	119	1 265	123
938	938	-	1 422	1 422	-	3 660	86	193	3 381	124
15 811	134	15 677	771	248	523	28 259	13 070	2 044	13 145	125
10 800	22	10 778	1 620	26	1 594	34 716	2 946	6 855	24 915	130
935	-	935	-	-	-	54	-	-	54	141
1 179	-	1 179	40	-	40	1 542	505	721	316	142
12 588	9 528	3 060	3 366	1 733	1 633	8 177	836	913	6 428	200
-	-	-	37	37	-	1 651	452	-	1 199	211
2 910	-	2 910	1 585	132	1 453	657	-	657	-	212
-	-	-	32	32	-	267	-	256	11	213
8 416	8 296	120	1 712	1 532	180	5 325	340	-	4 985	220
1 262	1 232	30	-	-	-	277	44	-	233	230
-	-	-	-	-	-	-	-	-	-	240
92 654	11 561	81 093	10 330	4 847	5 483	305 443	112 857	29 863	162 723	299
2 924	1 269	1 655	40	38	2	176	160	1	15	300
2 056	537	1 519	40	38	2	161	160	1	-	310
868	732	136	-	-	-	15	-	-	15	320
-	-	-	-	-	-	-	-	-	-	330
95 578	12 830	82 748	10 370	4 885	5 485	305 619	113 017	29 864	162 738	399
2 746	-	445	444	-	120	-	-	-	-	430
92 832	12 830	82 303	9 926	4 885	5 365	305 619	113 017	29 864	162 738	450
1 167	1 490	1 978	-	-	324	598	417	30	151	480
91 665	11 340	80 325	9 926	4 885	5 041	305 021	112 600	29 834	162 587	499
26 359	22	26 837	1 173	513	660	37 553	15 562	5 282	16 709	500
478	22	456	96	87	9	6 226	941	4 698	587	510
19 078	-	19 078	989	421	568	16 221	372	368	15 481	521
6 882	-	6 882	88	5	83	171	27	32	112	522
245	-	245	-	-	-	12 132	11 778	184	170	530
70	-	70	-	-	-	2 061	1 994	-	67	610
-	-	-	-	-	-	-	-	-	-	620
106	-	106	-	-	-	742	450	-	292	630
FÖRDERUNG D. FREIEN JUGENDHILFE F 239 3027										
4 657	4 420	237	978	521	457	5 487	2 927	835	1 725	100
-	-	-	-	-	-	-	-	-	-	111
34	-	34	-	-	-	-	-	-	-	112
11	-	11	8	-	8	-	-	-	-	113
3	-	3	-	-	-	-	-	-	-	114
11	-	11	2	-	2	-	-	-	-	121
-	-	-	-	-	-	-	-	-	-	122
-	-	-	-	-	-	-	-	-	-	123
4 418	4 418	-	541	521	-	3 805	2 927	446	432	124
179	2	177	447	-	447	1 682	-	385	1 293	125
-	-	-	-	-	-	-	-	-	-	130
-	-	-	-	-	-	-	-	-	-	141
1	-	1	-	-	-	-	-	-	-	142
39 568	6 717	32 851	1 130	124	1 006	23 924	3 322	1 862	18 740	200
-	-	-	-	-	-	-	-	-	-	211
32 926	1 376	31 550	1 130	124	1 006	19 895	61	1 094	18 740	212
6 041	5 341	700	-	-	-	106	98	8	-	213
601	-	601	-	-	-	3 923	3 163	760	-	220
-	-	-	-	-	-	-	-	-	-	230
-	-	-	-	-	-	-	-	-	-	240
44 225	11 137	33 088	2 108	645	1 463	29 411	6 245	2 697	20 465	299
8 186	8 186	-	89	-	89	2	-	2	-	300
8 186	8 186	-	89	-	89	2	-	2	-	310
-	-	-	-	-	-	-	-	-	-	320
-	-	-	-	-	-	-	-	-	-	330
52 411	19 323	33 088	2 197	645	1 552	29 413	6 245	2 699	20 465	399
-	-	-	-	-	-	-	-	-	-	430
52 411	19 323	33 088	2 197	645	1 552	29 413	6 249	2 699	20 465	450
30	30	-	233	233	-	1 003	902	101	-	480
52 381	19 293	33 088	1 964	412	1 552	28 410	5 347	2 598	20 465	499
1 016	800	216	3	-	3	1 397	23	338	1 036	500
-	-	-	1	-	1	-	-	-	-	510
-	-	-	-	-	-	-	-	-	-	521
139	-	139	2	-	2	315	23	6	286	522
24	-	24	-	-	-	719	-	12	707	530
-	-	-	-	-	-	-	-	-	-	610
-	-	-	-	-	-	-	-	-	-	620
853	800	53	-	-	-	363	-	320	43	630

Ausgaben und Einnahmen der öffentlichen Haushalte 1971 nach

1000

NR.	ART DER AUSGABEN / EINNAHMEN	INSGESAMT 1	BUND, LAF, ERP ZUSAMMEN 2	BUND 3	LASTENALS- GLEICHF. 4	ERP-SOND. VERMÖGEN 5
<u>3028 SOZ. LEISTUNGEN F. FOLGEN V. KRIEG U. POLITISCHEN EREIGNISSEN F 24</u>						
100	UNMITTELBARE AUSGABEN (OHNE ZAHLUNGEN A. AND. BEREICHE)	484 327	287 404	287 404	-	-
111	BEAMTENBEZÜGE	8 956	-	-	-	-
112	ANGESTELLTENVERGÜETUNGEN	36 448	-	-	-	-
113	ARBEITERLÖHNE	20 562	-	-	-	-
114	SONSTIGE PERSONALAUSGABEN	854	-	-	-	-
121	UNTERHALTUNG VON UNBEWEGLICHEM VERMÖGEN	1 981	-	-	-	-
122	BEWIRTSCHAFTUNG DER GRUNDSTÜCKE	6 574	-	-	-	-
123	MIETEN UND PACHTEN	2 511	-	-	-	-
124	ZUWEISUNGEN AN ZWECKVERBAENDE USW.	15 743	10 403	10 403	-	-
125	UEBRIGER LAUFENDER SACHAUFWAND	360 328	261 120	261 120	-	-
130	BAUMASSNAHMEN	26 632	15 881	15 881	-	-
141	ERWERB VON UNBEWEGLICHEN SACHEN	-	-	-	-	-
142	ERWERB VON BEWEGLICHEN SACHEN	3 698	-	-	-	-
200	ZAHLUNGEN AN ANDERE BEREICHE	12 207 273	9 914 623	7 253 902	2 660 721	-
211	RENTEN, UNTERSTÜTZUNGEN U. ÄHNL.	9 317 239	8 238 334	6 590 049	1 648 285	-
212	LAUFENDE ZUSCHÜESSE AN SOZIALE U. ÄHNL. EINRICHTG.	80 282	73 046	73 046	-	-
213	UEBRIGE LAUFENDE ZUSCHÜESSE	1 626 434	454 242	454 242	-	-
220	VERMÖGENSUEBERTRAGUNGEN AN ANDERE BEREICHE	1 144 670	1 144 174	131 738	1 012 436	-
230	DARLEHEN AN ANDERE BEREICHE	38 648	4 827	4 827	-	-
240	BETEILIGUNGEN	-	-	-	-	-
299	UNMITTELBARE AUSGABEN	12 691 600	10 202 027	7 541 306	2 660 721	-
300	ZAHLUNGEN AN VERWALTUNGEN	3 445 085	1 756 090	1 668 994	87 096	-
310	LAUFENDE ZUWEISUNGEN AN VERWALTUNGEN	3 444 418	1 755 980	1 668 884	87 096	-
320	VERMÖGENSUEBERTRAGUNGEN AN VERWALTUNGEN	667	110	110	-	-
330	DARLEHEN AN VERWALTUNGEN	-	-	-	-	-
399	BRUTTOAUSGABEN	16 136 685	11 958 117	9 210 300	2 747 817	-
430	ABZUEGL. ZAHLUNGEN V. VERWALTUNGEN GLEICHER EBENE	3 112 287	251 185	-	-	-
450	GESAMTAUSGABEN (OHNE BESONDERE FINANZ. VORGAENGE)	13 024 398	11 706 932	9 210 300	2 747 817	-
480	ABZUEGL. ZAHLUNGEN V. VERWALTUNGEN ANDERER EBENE	-	1 353 517	136 437	1 468 265	-
499	NETTOAUSGABEN	13 024 398	10 353 415	9 073 863	1 279 552	-
500	UNMITTELBARE EINNAHMEN	116 488	60 659	13 576	47 123	-
510	EINNAHMEN AUS WIRTSCHAFTLICHER TÄTIGKEIT	4 237	-	-	-	-
521	GEBÜEHREN, SONSTIGE ENTGELTE, STRAFEN	26 099	-	-	-	-
522	UEBRIGE LAUFENDE EINNAHMEN	9 957	1 999	1 950	49	-
530	LAUFENDE ZUSCHÜESSE VON ANDEREN BEREICHEN	8 638	5 453	161	5 292	-
610	VERAEUSSERUNG VON SACHVERMÖGEN	16	-	-	-	-
620	VERAEUSSERUNG VON BETEILIGUNGEN	-	-	-	-	-
630	UEBRIGE EINNAHMEN	67 541	53 247	11 465	41 782	-
<u>3029 LEISTUNGEN D. KRIEGSOPFERVERSORGUNG U. GLEICHART. LEISTUNGEN F 241</u>						
100	UNMITTELBARE AUSGABEN (OHNE ZAHLUNGEN A. AND. BEREICHE)	229 802	227 181	227 181	-	-
111	BEAMTENBEZÜGE	-	-	-	-	-
112	ANGESTELLTENVERGÜETUNGEN	-	-	-	-	-
113	ARBEITERLÖHNE	-	-	-	-	-
114	SONSTIGE PERSONALAUSGABEN	-	-	-	-	-
121	UNTERHALTUNG VON UNBEWEGLICHEM VERMÖGEN	-	-	-	-	-
122	BEWIRTSCHAFTUNG DER GRUNDSTÜCKE	-	-	-	-	-
123	MIETEN UND PACHTEN	-	-	-	-	-
124	ZUWEISUNGEN AN ZWECKVERBAENDE USW.	728	-	-	-	-
125	UEBRIGER LAUFENDER SACHAUFWAND	229 074	227 181	227 181	-	-
130	BAUMASSNAHMEN	-	-	-	-	-
141	ERWERB VON UNBEWEGLICHEN SACHEN	-	-	-	-	-
142	ERWERB VON BEWEGLICHEN SACHEN	-	-	-	-	-
200	ZAHLUNGEN AN ANDERE BEREICHE	6 841 216	6 829 666	6 829 666	-	-
211	RENTEN, UNTERSTÜTZUNGEN U. ÄHNL.	6 481 058	6 477 405	6 477 405	-	-
212	LAUFENDE ZUSCHÜESSE AN SOZIALE U. ÄHNL. EINRICHTG.	38	-	-	-	-
213	UEBRIGE LAUFENDE ZUSCHÜESSE	352 527	352 261	352 261	-	-
220	VERMÖGENSUEBERTRAGUNGEN AN ANDERE BEREICHE	3	-	-	-	-
230	DARLEHEN AN ANDERE BEREICHE	7 590	-	-	-	-
240	BETEILIGUNGEN	-	-	-	-	-
299	UNMITTELBARE AUSGABEN	7 071 018	7 056 847	7 056 847	-	-
300	ZAHLUNGEN AN VERWALTUNGEN	430	-	-	-	-
310	LAUFENDE ZUWEISUNGEN AN VERWALTUNGEN	430	-	-	-	-
320	VERMÖGENSUEBERTRAGUNGEN AN VERWALTUNGEN	-	-	-	-	-
330	DARLEHEN AN VERWALTUNGEN	-	-	-	-	-
399	BRUTTOAUSGABEN	7 071 448	7 056 847	7 056 847	-	-
430	ABZUEGL. ZAHLUNGEN V. VERWALTUNGEN GLEICHER EBENE	1 219	-	-	-	-
450	GESAMTAUSGABEN (OHNE BESONDERE FINANZ. VORGAENGE)	7 070 229	7 056 847	7 056 847	-	-
480	ABZUEGL. ZAHLUNGEN V. VERWALTUNGEN ANDERER EBENE	-	851	851	-	-
499	NETTOAUSGABEN	7 070 229	7 055 996	7 055 996	-	-
500	UNMITTELBARE EINNAHMEN	9 120	182	182	-	-
510	EINNAHMEN AUS WIRTSCHAFTLICHER TÄTIGKEIT	-	-	-	-	-
521	GEBÜEHREN, SONSTIGE ENTGELTE, STRAFEN	1 835	-	-	-	-
522	UEBRIGE LAUFENDE EINNAHMEN	424	47	47	-	-
530	LAUFENDE ZUSCHÜESSE VON ANDEREN BEREICHEN	1 458	135	135	-	-
610	VERAEUSSERUNG VON SACHVERMÖGEN	-	-	-	-	-
620	VERAEUSSERUNG VON BETEILIGUNGEN	-	-	-	-	-
630	UEBRIGE EINNAHMEN	5 403	-	-	-	-

Aufgabenbereichen und ausgewählten Ausgabe-/Einnahmearten

DM

LAENDER (EINSCHL. STADTSTAATEN)			SCHLESWIG-HOLSTEIN			NIEDERSACHSEN			NRDHRH. WESTF.	
ZUSAMMEN	STAAT	GEM. (GV.)	ZUSAMMEN	STAAT	GEM. (GV.)	ZUSAMMEN	STAAT	GEM. (GV.)	ZUSAMMEN	NR.
6	7	8	9	10	11	12	13	14	15	
SOZ. LEISTUNGEN F. FOLGEN V. KRIEG U. POLITISCHEN EREIGNISSEN F 24 3028										
196 923	196 563	360	1 640	1 603	37	23 230	23 230	-	9 447	100
8 956	8 956	-	-	-	-	1 280	1 280	-	-	111
36 448	36 448	-	-	-	-	6 798	6 798	-	3 315	112
20 562	20 562	-	20	20	-	3 430	3 430	-	1 682	113
894	894	-	-	-	-	129	129	-	222	114
1 981	1 981	-	3	3	-	4	4	-	41	121
6 574	6 574	-	1	1	-	871	871	-	825	122
2 511	2 511	-	-	-	-	11	11	-	1	123
5 340	5 340	-	566	566	-	380	380	-	1 600	124
99 208	99 208	-	977	977	-	5 504	5 504	-	1 665	125
10 751	10 417	334	37	-	37	3 754	3 754	-	9	130
-	-	-	-	-	-	-	-	-	-	141
3 698	3 672	26	36	36	-	1 069	1 069	-	87	142
2 292 650	2 237 908	54 742	12 378	11 970	408	96 509	93 888	2 621	740 669	200
1 078 905	1 043 749	35 156	10 377	9 969	408	20 743	18 132	2 611	711 325	211
7 236	5 905	1 331	-	-	-	5	-	5	5 362	212
1 172 192	1 172 192	-	185	185	-	74 217	74 217	-	175	213
496	463	33	34	34	-	18-	18-	-	407	220
33 821	15 595	18 222	1 782	1 782	-	1 562	1 557	5	23 400	230
-	-	-	-	-	-	-	-	-	-	240
2 489 573	2 434 471	55 102	14 018	13 573	445	119 739	117 118	2 621	750 116	299
1 688 995	1 422 308	266 687	73 035	73 035	-	128 521	128 514	7	366 917	300
1 688 438	1 421 751	266 687	73 035	73 035	-	128 521	128 514	7	366 360	310
557	557	-	-	-	-	-	-	-	557	320
-	-	-	-	-	-	-	-	-	-	330
4 178 568	3 856 779	321 789	87 053	86 608	445	248 260	245 632	2 628	1 117 033	399
50 272	518	552	317	-	6	2 050	-	-	31 567	430
4 128 296	3 856 261	321 237	86 736	86 608	439	246 210	245 632	2 628	1 085 466	450
1 457 313	1 458 232	48 283	1 523	1 523	311	7 598	7 598	2 050	494 365	480
2 670 983	2 398 029	272 954	85 213	85 085	128	238 612	238 034	578	591 101	499
55 789	54 296	1 493	2 630	2 621	9	12 204	11 993	211	7 972	500
4 237	4 237	-	8	8	-	136	136	-	572	510
26 099	26 098	1	21	21	-	10 371	10 371	-	3	521
7 958	7 020	938	712	703	9	756	580	176	1 088	522
3 185	2 660	525	300	300	-	67	33	34	566	530
16	16	-	1	1	-	-	-	-	2	610
-	-	-	-	-	-	-	-	-	-	620
14 294	14 265	29	1 588	1 588	-	874	873	1	5 741	630
LEISTUNGEN D. KRIEGSOPFERVERSORGUNG U. GLEICHART. LEISTUNGEN F 241 3029										
2 621	2 621	-	189	189	-	1	1	-	-	100
-	-	-	-	-	-	-	-	-	-	111
-	-	-	-	-	-	-	-	-	-	112
-	-	-	-	-	-	-	-	-	-	113
-	-	-	-	-	-	-	-	-	-	114
-	-	-	-	-	-	-	-	-	-	121
-	-	-	-	-	-	-	-	-	-	122
-	-	-	-	-	-	-	-	-	-	123
728	728	-	189	189	-	1	1	-	-	124
1 893	1 893	-	-	-	-	-	-	-	-	125
-	-	-	-	-	-	-	-	-	-	130
-	-	-	-	-	-	-	-	-	-	141
-	-	-	-	-	-	-	-	-	-	142
11 550	11 550	-	93	93	-	1 199	1 199	-	-	200
3 653	3 653	-	53	53	-	17-	17-	-	-	211
38	38	-	-	-	-	-	-	-	-	212
266	266	-	-	-	-	-	-	-	-	213
3	3	-	-	-	-	-	-	-	-	220
7 590	7 590	-	40	40	-	1 216	1 216	-	-	230
-	-	-	-	-	-	-	-	-	-	240
14 171	14 171	-	282	282	-	1 200	1 200	-	-	299
430	430	-	-	-	-	-	-	-	-	300
430	430	-	-	-	-	-	-	-	-	310
-	-	-	-	-	-	-	-	-	-	320
-	-	-	-	-	-	-	-	-	-	330
14 601	14 601	-	282	282	-	1 200	1 200	-	-	399
-	-	-	-	-	-	-	-	-	-	430
14 601	14 601	-	282	282	-	1 200	1 200	-	-	450
368	368	-	-	-	-	-	-	-	-	480
14 233	14 233	-	282	282	-	1 200	1 200	-	-	499
8 938	8 938	-	380	380	-	1 322	1 322	-	-	500
-	-	-	-	-	-	-	-	-	-	510
1 835	1 835	-	-	-	-	401	401	-	-	521
377	377	-	236	236	-	48	48	-	-	522
1 323	1 323	-	-	-	-	-	-	-	-	530
-	-	-	-	-	-	-	-	-	-	610
-	-	-	-	-	-	-	-	-	-	620
5 403	5 403	-	144	144	-	873	873	-	-	630

Ausgaben und Einnahmen der öffentlichen Haushalte 1971 nach

1000

NR.	NORDRHEIN-WESTFALEN			HESSEN			RHEINLAND-PFALZ			BADEN-WÜRTTEMBERG		
	STAAT 16	GEM. (GV.) 17	ZUSAMMEN 18	STAAT 19	GEM. (GV.) 20	ZUSAMMEN 21	STAAT 22	GEM. (GV.) 23	ZUSAMMEN 24	STAAT 25	GEM. (GV.) 26	
3028 SOZ. LEISTUNGEN F. FOLGEN V. KRIEG U. POLITISCHEN EREIGNISSEN F 24												
100	9 438	9	10 771	10 771	-	1 926	1 926	-	16 098	15 784	314	
111	-	-	422	422	-	128	128	-	1 975	1 975	-	
112	3 315	-	3 046	3 046	-	436	436	-	4 852	4 852	-	
113	1 682	-	1 855	1 855	-	277	277	-	2 294	2 294	-	
114	222	-	34	34	-	2	2	-	48	48	-	
121	41	-	709	709	-	-	-	-	-	-	-	
122	825	-	842	842	-	92	92	-	1 416	1 416	-	
123	1	-	60	60	-	-	-	-	1 480	1 480	-	
124	1 600	-	411	411	-	76	76	-	124	124	-	
125	1 665	-	3 225	3 225	-	504	504	-	2 511	2 511	-	
130	-	9	131	131	-	386	386	-	288	-	288	
141	-	-	-	-	-	-	-	-	-	-	-	
142	87	-	36	36	-	25	25	-	1 110	1 084	26	
200	708 506	32 163	128 938	126 428	2 510	462 164	460 313	1 851	80 808	67 817	12 991	
211	697 388	13 937	33 935	31 427	2 508	16 874	15 023	1 851	79 319	67 676	11 643	
212	5 183	179	2	-	2	218	218	-	1 145	-	1 145	
213	175	-	94 973	94 973	-	442 096	442 096	-	8	8	-	
220	374	33	-	-	-	3	3	-	-	-	-	
230	5 386	18 014	28	28	-	2 973	2 973	-	336	133	203	
240	-	-	-	-	-	-	-	-	-	-	-	
299	717 944	32 172	139 709	137 199	2 510	464 090	462 239	1 851	96 506	83 601	13 305	
300	366 572	345	156 645	156 645	-	52 717	52 684	33	537 839	271 578	266 261	
310	366 015	345	156 645	156 645	-	52 717	52 684	33	537 839	271 578	266 261	
320	557	-	-	-	-	-	-	-	-	-	-	
330	-	-	-	-	-	-	-	-	-	-	-	
399	1 084 516	32 517	256 354	293 844	2 510	516 807	514 923	1 884	634 745	355 179	279 566	
430	-	542	2 686	-	-	1 667	-	4	9 349	-	-	
450	1 084 516	31 975	293 668	293 844	2 510	515 140	514 923	1 880	625 396	355 179	279 566	
480	495 025	30 365	48 172	48 403	2 455	402 610	402 610	1 663	5 568	5 568	9 349	
499	589 491	1 610	245 496	245 441	55	112 530	112 313	217	619 628	349 611	270 217	
500	7 662	310	1 959	1 955	4	4 199	4 199	-	3 021	2 063	958	
510	572	-	324	324	-	11	11	-	1 585	1 585	-	
521	2	1	11	11	-	347	347	-	436	436	-	
522	799	289	700	699	1	2 528	2 528	-	494	32	462	
530	552	14	433	430	3	-	-	-	474	-	474	
610	2	-	-	-	-	2	2	-	10	10	-	
620	-	-	-	-	-	-	-	-	-	-	-	
630	5 735	6	491	491	-	1 311	1 311	-	22	-	22	

3029 LEISTUNGEN D. KRIEGSOPFERVERSORGUNG U. GLEICHART. LEISTUNGEN F 241

100	-	-	-	-	-	-	-	-	-	-	-
111	-	-	-	-	-	-	-	-	-	-	-
112	-	-	-	-	-	-	-	-	-	-	-
113	-	-	-	-	-	-	-	-	-	-	-
114	-	-	-	-	-	-	-	-	-	-	-
121	-	-	-	-	-	-	-	-	-	-	-
122	-	-	-	-	-	-	-	-	-	-	-
123	-	-	-	-	-	-	-	-	-	-	-
124	-	-	-	-	-	-	-	-	-	-	-
125	-	-	-	-	-	-	-	-	-	-	-
130	-	-	-	-	-	-	-	-	-	-	-
141	-	-	-	-	-	-	-	-	-	-	-
142	-	-	-	-	-	-	-	-	-	-	-
200	-	-	-	-	-	3 017	3 017	-	-	-	-
211	-	-	-	-	-	10	10	-	-	-	-
212	-	-	-	-	-	38	38	-	-	-	-
213	-	-	-	-	-	-	-	-	-	-	-
220	-	-	-	-	-	3	3	-	-	-	-
230	-	-	-	-	-	2 966	2 966	-	-	-	-
240	-	-	-	-	-	-	-	-	-	-	-
299	-	-	-	-	-	3 017	3 017	-	-	-	-
300	-	-	-	-	-	-	-	-	-	-	-
310	-	-	-	-	-	-	-	-	-	-	-
320	-	-	-	-	-	-	-	-	-	-	-
330	-	-	-	-	-	-	-	-	-	-	-
399	-	-	-	-	-	3 017	3 017	-	-	-	-
430	-	-	-	-	-	-	-	-	-	-	-
450	-	-	-	-	-	3 017	3 017	-	-	-	-
480	-	-	-	-	-	-	-	-	-	-	-
499	-	-	-	-	-	3 017	3 017	-	-	-	-
500	-	-	-	-	-	1 605	1 605	-	-	-	-
510	-	-	-	-	-	-	-	-	-	-	-
521	-	-	-	-	-	331	331	-	-	-	-
522	-	-	-	-	-	33	33	-	-	-	-
530	-	-	-	-	-	-	-	-	-	-	-
610	-	-	-	-	-	-	-	-	-	-	-
620	-	-	-	-	-	-	-	-	-	-	-
630	-	-	-	-	-	1 241	1 241	-	-	-	-

Aufgabenbereichen und ausgewählten Ausgabe-/Einnahmearten

DM

ZUSAMMEN 27	BAYERN STAAT 28	GEM.(GV.) 29	ZUSAMMEN 30	SAARLAND STAAT 31	GEM.(GV.) 32	STACTST. ZUSAMMEN 33	HAMBURG 34	BREMEN 35	BERLIN (WEST) 36	
SOZ.LEISTUNGEN F.FOLGEN V.KRIEG U.POLITISCHEN EREIGNISSEN F 24 3028										
58 588	58 988	-	2 544	2 544	-	72 279	705	56	71 518	100
5 151	5 151	-	-	-	-	-	-	-	-	111
17 881	17 881	-	120	120	-	-	-	-	-	112
10 849	10 849	-	155	155	-	-	-	-	-	113
459	459	-	-	-	-	-	-	-	-	114
1 077	1 077	-	131	131	-	16	-	16	-	121
2 380	2 380	-	147	147	-	-	-	-	-	122
959	959	-	-	-	-	-	-	-	-	123
1 663	1 663	-	20	20	-	500	261	40	159	124
11 106	11 106	-	1 953	1 953	-	71 763	444	-	71 319	125
6 146	6 146	-	-	-	-	-	-	-	-	130
-	-	-	-	-	-	-	-	-	-	141
1 317	1 317	-	18	18	-	-	-	-	-	142
203 337	201 723	1 614	13 868	13 284	584	553 975	45 753	7 274	500 912	200
40 614	39 000	1 614	7 703	7 119	584	158 015	45 380	6 985	105 650	211
-	-	-	5	5	-	499	176	-	323	212
160 578	160 578	-	5 571	5 571	-	394 385	-	-	394 385	213
-	-	-	-	-	-	70	-	70	-	220
2 145	2 145	-	589	589	-	1 006	237	219	550	230
-	-	-	-	-	-	-	-	-	-	240
262 325	260 711	1 614	16 412	15 828	584	626 258	46 458	7 330	572 430	299
217 849	217 849	-	18 801	18 760	41	136 671	73 021	23 126	40 524	300
217 849	217 849	-	18 801	18 760	41	136 671	73 021	23 126	40 524	310
-	-	-	-	-	-	-	-	-	-	320
-	-	-	-	-	-	-	-	-	-	330
480 174	478 560	1 614	35 213	34 588	625	762 929	115 515	30 456	612 954	399
1 588	-	-	530	-	-	-	-	-	-	430
478 586	478 560	1 614	34 683	34 588	625	762 929	115 515	30 456	612 954	450
80 637	80 665	1 560	60 644	60 644	530	356 714	14 017	430	342 267	480
397 949	397 895	54	25 961	26 056	95	406 215	105 502	30 026	270 687	499
18 974	18 973	1	1 514	1 514	-	3 316	1 168	382	1 766	500
1 241	1 241	-	360	360	-	-	-	-	-	510
14 831	14 831	-	-	-	-	79	-	-	79	521
84	83	1	20	20	-	1 576	36	48	1 452	522
13	13	-	466	466	-	866	767	95	-	530
-	-	-	1	1	-	-	-	-	-	610
-	-	-	-	-	-	-	-	-	-	620
2 805	2 805	-	667	667	-	795	365	235	195	630
LEISTUNGEN D.KRIEGSCPFFERVERSORGUNG U.GLEICHART.LEISTUNGEN F 241 3029										
538	538	-	1 893	1 893	-	-	-	-	-	100
-	-	-	-	-	-	-	-	-	-	111
-	-	-	-	-	-	-	-	-	-	112
-	-	-	-	-	-	-	-	-	-	113
-	-	-	-	-	-	-	-	-	-	114
-	-	-	-	-	-	-	-	-	-	121
-	-	-	-	-	-	-	-	-	-	122
-	-	-	-	-	-	-	-	-	-	123
538	538	-	-	-	-	-	-	-	-	124
-	-	-	1 893	1 893	-	-	-	-	-	125
-	-	-	-	-	-	-	-	-	-	130
-	-	-	-	-	-	-	-	-	-	141
-	-	-	-	-	-	-	-	-	-	142
2 427	2 427	-	1 331	1 331	-	3 482	1 871	930	682	200
89	89	-	742	742	-	2 776	1 871	711	194	211
266	266	-	-	-	-	-	-	-	-	212
-	-	-	-	-	-	-	-	-	-	213
2 072	2 072	-	589	589	-	707	-	219	488	220
-	-	-	-	-	-	-	-	-	-	230
-	-	-	-	-	-	-	-	-	-	240
2 965	2 965	-	3 224	3 224	-	3 482	1 871	930	682	299
242	242	-	-	-	-	188	157	31	-	300
242	242	-	-	-	-	188	157	31	-	310
-	-	-	-	-	-	-	-	-	-	320
-	-	-	-	-	-	-	-	-	-	330
3 207	3 207	-	3 224	3 224	-	3 671	2 028	961	682	399
-	-	-	-	-	-	-	-	-	-	430
3 207	3 207	-	3 224	3 224	-	3 671	2 028	961	682	450
-	-	-	-	-	-	368	-	368	-	480
3 207	3 207	-	3 224	3 224	-	3 303	2 028	593	682	499
3 260	3 260	-	1 127	1 127	-	1 244	807	358	79	500
-	-	-	-	-	-	-	-	-	-	510
1 024	1 024	-	-	-	-	79	-	-	79	521
-	-	-	4	4	-	56	8	48	-	522
-	-	-	465	465	-	858	759	99	-	530
-	-	-	-	-	-	-	-	-	-	610
-	-	-	-	-	-	-	-	-	-	620
2 236	2 236	-	658	658	-	251	40	211	-	630

Ausgaben und Einnahmen der öffentlichen Haushalte 1971 nach

1000

NR.	ART DER AUSGABEN / EINNAHMEN	INSGESAMT 1	BUND, LAF, ERP ZUSAMMEN 2	BUND 3	LASTENALS- GLEICHF. 4	ERP-SCNC. VERMOEGEN 5
3030 EINRICHTUNGEN D.KRIEGSOPFERVERSORGUNG F 242						
100	UNMITTELBARE AUSGABEN (OHNE ZAHLUNGEN A.AND.BEREICHE)	97 944	5 128	5 128	-	-
111	BEAMTENBEZUEGE	8 939	-	-	-	-
112	ANGESTELLTENVERGÜETUNGEN	30 009	-	-	-	-
113	ARBEITERLÖHNE	16 965	-	-	-	-
114	SONSTIGE PERSONALAUSGABEN	568	-	-	-	-
121	UNTERHALTUNG VON UNBEWEGLICHEM VERMOEGEN	653	-	-	-	-
122	BEWIRTSCHAFTUNG DER GRUNDSTÜCKE	3 945	-	-	-	-
123	MIETEN UND PACHTEN	113	-	-	-	-
124	ZUWEISUNGEN AN ZWECKVERBAENDE USW.	468	-	-	-	-
125	UEBRIGER LAUFENDER SACHAUFWAND	23 960	5 128	5 128	-	-
130	BAUMASSNAHMEN	9 277	-	-	-	-
141	ERWERB VON UNBEWEGLICHEN SACHEN	-	-	-	-	-
142	ERWERB VON BEWEGLICHEN SACHEN	3 107	-	-	-	-
200	ZAHLUNGEN AN ANDERE BEREICHE	147	46	46	-	-
211	RENTEN, UNTERSTÜTZUNGEN U.ÄHNL.	41	-	-	-	-
212	LAUFENDE ZUSCHUESSE AN SOZIALE U.ÄHNL.EINRICHTG.	106	46	46	-	-
213	UEBRIGE LAUFENDE ZUSCHUESSE	-	-	-	-	-
220	VERMOEGENSUEBERTRAGUNGEN AN ANDERE BEREICHE	-	-	-	-	-
230	DARLEHEN AN ANDERE BEREICHE	-	-	-	-	-
240	BETEILIGUNGEN	-	-	-	-	-
299	UNMITTELBARE AUSGABEN	98 091	5 174	5 174	-	-
300	ZAHLUNGEN AN VERWALTUNGEN	51 906	50 850	50 850	-	-
310	LAUFENDE ZUWEISUNGEN AN VERWALTUNGEN	51 906	50 850	50 850	-	-
320	VERMOEGENSUEBERTRAGUNGEN AN VERWALTUNGEN	-	-	-	-	-
330	DARLEHEN AN VERWALTUNGEN	-	-	-	-	-
399	BRUTTOAUSGABEN	149 997	56 024	56 024	-	-
430	ABZUEGL.ZAHLUNGEN V.VERWALTUNGEN GLEICHER EBENE	46 773	-	-	-	-
450	GESAMTAUSGABEN (OHNE BESONDERE FINANZ.VORGAENGE)	103 224	56 024	56 024	-	-
480	ABZUEGL.ZAHLUNGEN V.VERWALTUNGEN ANDERER EBENE	-	-	-	-	-
499	NETTOAUSGABEN	103 224	56 024	56 024	-	-
500	UNMITTELBARE EINNAHMEN	25 332	-	-	-	-
510	EINNAHMEN AUS WIRTSCHAFTLICHER TÄTIGKEIT	1 391	-	-	-	-
521	GEBÜEHREN, SONSTIGE ENTGELTE, STRAFEN	23 351	-	-	-	-
522	UEBRIGE LAUFENDE EINNAHMEN	489	-	-	-	-
530	LAUFENDE ZUSCHUESSE VON ANDEREN BEREICHEN	90	-	-	-	-
610	VERAEUSSERUNG VON SACHVERMOEGEN	11	-	-	-	-
620	VERAEUSSERUNG VON BETEILIGUNGEN	-	-	-	-	-
630	UEBRIGE EINNAHMEN	-	-	-	-	-
3031 LASTENAUSGLEICH F 243						
100	UNMITTELBARE AUSGABEN (OHNE ZAHLUNGEN A.AND.BEREICHE)	-	-	-	-	-
111	BEAMTENBEZUEGE	-	-	-	-	-
112	ANGESTELLTENVERGÜETUNGEN	-	-	-	-	-
113	ARBEITERLÖHNE	-	-	-	-	-
114	SONSTIGE PERSONALAUSGABEN	-	-	-	-	-
121	UNTERHALTUNG VON UNBEWEGLICHEM VERMOEGEN	-	-	-	-	-
122	BEWIRTSCHAFTUNG DER GRUNDSTÜCKE	-	-	-	-	-
123	MIETEN UND PACHTEN	-	-	-	-	-
124	ZUWEISUNGEN AN ZWECKVERBAENDE USW.	-	-	-	-	-
125	UEBRIGER LAUFENDER SACHAUFWAND	-	-	-	-	-
130	BAUMASSNAHMEN	-	-	-	-	-
141	ERWERB VON UNBEWEGLICHEN SACHEN	-	-	-	-	-
142	ERWERB VON BEWEGLICHEN SACHEN	-	-	-	-	-
200	ZAHLUNGEN AN ANDERE BEREICHE	2 660 738	2 660 721	-	2 660 721	-
211	RENTEN, UNTERSTÜTZUNGEN U.ÄHNL.	1 648 302	1 648 285	-	1 648 285	-
212	LAUFENDE ZUSCHUESSE AN SOZIALE U.ÄHNL.EINRICHTG.	-	-	-	-	-
213	UEBRIGE LAUFENDE ZUSCHUESSE	-	-	-	-	-
220	VERMOEGENSUEBERTRAGUNGEN AN ANDERE BEREICHE	1 012 436	1 012 436	-	1 012 436	-
230	DARLEHEN AN ANDERE BEREICHE	-	-	-	-	-
240	BETEILIGUNGEN	-	-	-	-	-
299	UNMITTELBARE AUSGABEN	2 660 738	2 660 721	-	2 660 721	-
300	ZAHLUNGEN AN VERWALTUNGEN	1 557 850	339 508	252 412	87 096	-
310	LAUFENDE ZUWEISUNGEN AN VERWALTUNGEN	1 557 850	339 508	252 412	87 096	-
320	VERMOEGENSUEBERTRAGUNGEN AN VERWALTUNGEN	-	-	-	-	-
330	DARLEHEN AN VERWALTUNGEN	-	-	-	-	-
399	BRUTTOAUSGABEN	4 218 588	3 000 229	252 412	2 747 817	-
430	ABZUEGL.ZAHLUNGEN V.VERWALTUNGEN GLEICHER EBENE	1 528 323	251 185	-	-	-
450	GESAMTAUSGABEN (OHNE BESONDERE FINANZ.VORGAENGE)	2 690 265	2 749 044	252 412	2 747 817	-
480	ABZUEGL.ZAHLUNGEN V.VERWALTUNGEN ANDERER EBENE	-	1 217 080	-	1 468 265	-
499	NETTOAUSGABEN	2 690 265	1 531 964	252 412	1 279 552	-
500	UNMITTELBARE EINNAHMEN	47 150	47 123	-	47 123	-
510	EINNAHMEN AUS WIRTSCHAFTLICHER TÄTIGKEIT	-	-	-	-	-
521	GEBÜEHREN, SONSTIGE ENTGELTE, STRAFEN	-	-	-	-	-
522	UEBRIGE LAUFENDE EINNAHMEN	51	49	-	49	-
530	LAUFENDE ZUSCHUESSE VON ANDEREN BEREICHEN	5 294	5 292	-	5 292	-
610	VERAEUSSERUNG VON SACHVERMOEGEN	-	-	-	-	-
620	VERAEUSSERUNG VON BETEILIGUNGEN	-	-	-	-	-
630	UEBRIGE EINNAHMEN	41 805	41 782	-	41 782	-

Aufgabenbereichen und ausgewählten Ausgabe-/Einnahmearten

DM

LAENDER (EINSCHL. STADTSTAATEN)			SCHLESWIG-HOLSTEIN			NIEDERSACHSEN			NORDRHEIN-WESTF.		NR.
ZUSAMMEN	STAAT	GEM. (GV.)	ZUSAMMEN	STAAT	GEM. (GV.)	ZUSAMMEN	STAAT	GEM. (GV.)	ZUSAMMEN		
6	7	8	9	10	11	12	13	14	15		
EINRICHTUNGEN D. KRIEGSGESOPFERVERSORGUNG F 242 3030											
92 816	92 816	-	880	880	-	22 755	22 795	-	975	100	
8 939	8 939	-	-	-	-	1 280	1 280	-	-	111	
30 009	30 009	-	-	-	-	6 758	6 758	-	-	112	
16 965	16 965	-	-	-	-	3 430	3 430	-	-	113	
568	568	-	-	-	-	96	96	-	-	114	
653	653	-	-	-	-	4	4	-	-	121	
3 945	3 945	-	-	-	-	871	871	-	-	122	
113	113	-	-	-	-	11	11	-	-	123	
408	408	-	14	14	-	3	3	-	-	124	
18 832	18 832	-	830	830	-	5 479	5 479	-	979	125	
9 277	9 277	-	-	-	-	3 754	3 754	-	-	130	
-	-	-	-	-	-	-	-	-	-	141	
3 107	3 107	-	36	36	-	1 069	1 069	-	-	142	
101	101	-	-	-	-	41	41	-	-	200	
41	41	-	-	-	-	41	41	-	-	211	
60	60	-	-	-	-	-	-	-	-	212	
-	-	-	-	-	-	-	-	-	-	213	
-	-	-	-	-	-	-	-	-	-	220	
-	-	-	-	-	-	-	-	-	-	230	
-	-	-	-	-	-	-	-	-	-	240	
92 917	92 917	-	880	880	-	22 836	22 836	-	975	299	
1 056	1 056	-	-	-	-	-	-	-	-	300	
1 056	1 056	-	-	-	-	-	-	-	-	310	
-	-	-	-	-	-	-	-	-	-	320	
-	-	-	-	-	-	-	-	-	-	330	
93 973	93 973	-	880	880	-	22 836	22 836	-	975	399	
406	406	-	-	-	-	-	-	-	-	430	
93 567	93 567	-	880	880	-	22 836	22 836	-	979	450	
46 367	46 367	-	-	-	-	407	407	-	3 000	480	
47 200	47 200	-	880	880	-	22 429	22 429	-	2 021	499	
25 332	25 332	-	22	22	-	10 498	10 498	-	56	500	
1 391	1 391	-	-	-	-	133	133	-	-	510	
23 351	23 351	-	21	21	-	9 970	9 970	-	-	521	
489	489	-	-	-	-	362	362	-	-	522	
90	90	-	-	-	-	33	33	-	56	530	
11	11	-	1	1	-	-	-	-	-	610	
-	-	-	-	-	-	-	-	-	-	620	
-	-	-	-	-	-	-	-	-	-	630	
LASTENAUSGLEICH F 243 3031											
-	-	-	-	-	-	-	-	-	-	100	
-	-	-	-	-	-	-	-	-	-	111	
-	-	-	-	-	-	-	-	-	-	112	
-	-	-	-	-	-	-	-	-	-	113	
-	-	-	-	-	-	-	-	-	-	114	
-	-	-	-	-	-	-	-	-	-	121	
-	-	-	-	-	-	-	-	-	-	122	
-	-	-	-	-	-	-	-	-	-	123	
-	-	-	-	-	-	-	-	-	-	124	
-	-	-	-	-	-	-	-	-	-	125	
-	-	-	-	-	-	-	-	-	-	130	
-	-	-	-	-	-	-	-	-	-	141	
-	-	-	-	-	-	-	-	-	-	142	
17	17	-	-	-	-	-	-	-	-	200	
17	17	-	-	-	-	-	-	-	-	211	
-	-	-	-	-	-	-	-	-	-	212	
-	-	-	-	-	-	-	-	-	-	213	
-	-	-	-	-	-	-	-	-	-	220	
-	-	-	-	-	-	-	-	-	-	230	
-	-	-	-	-	-	-	-	-	-	240	
17	17	-	-	-	-	-	-	-	-	299	
1 218 342	1 218 342	-	32 211	32 211	-	104 093	104 093	-	360 734	300	
1 218 342	1 218 342	-	32 211	32 211	-	104 093	104 093	-	360 734	310	
-	-	-	-	-	-	-	-	-	-	320	
-	-	-	-	-	-	-	-	-	-	330	
1 218 359	1 218 359	-	32 211	32 211	-	104 093	104 093	-	360 734	399	
-	-	-	-	-	-	-	-	-	-	430	
1 218 359	1 218 359	-	32 211	32 211	-	104 093	104 093	-	360 734	450	
60 058	60 058	-	-	-	-	-	-	-	-	480	
1 158 301	1 158 301	-	32 211	32 211	-	104 093	104 093	-	360 734	499	
27	27	-	-	-	-	-	-	-	-	500	
-	-	-	-	-	-	-	-	-	-	510	
-	-	-	-	-	-	-	-	-	-	521	
2	2	-	-	-	-	-	-	-	2	522	
2	2	-	-	-	-	-	-	-	2	530	
-	-	-	-	-	-	-	-	-	-	610	
-	-	-	-	-	-	-	-	-	-	620	
23	23	-	-	-	-	-	-	-	23	630	

Ausgaben und Einnahmen der öffentlichen Haushalte 1971 nach
1000

NR.	NORDRHEIN-WESTFALEN		ZUSAMMEN	HESSEN		ZUSAMMEN	RHEINLAND-PFALZ		ZUSAMMEN	BADEN-WÜRTTEMBERG		ZUSAMMEN
	STAAT	GEM. (GV.)		STAAT	GEM. (GV.)		STAAT	GEM. (GV.)		STAAT	GEM. (GV.)	
	16	17	18	19	20	21	22	23	24	25	26	
30 30 EINRICHTUNGEN D. KRIEGSOPFERVERSORGUNG F 242												
100	979	-	4 491	4 491	-	1 442	1 442	-	12 737	12 737	-	
111	-	-	422	422	-	128	128	-	1 975	1 975	-	
112	-	-	1 336	1 336	-	436	436	-	4 852	4 852	-	
113	-	-	909	909	-	277	277	-	2 254	2 254	-	
114	-	-	4	4	-	2	2	-	48	48	-	
121	-	-	87	87	-	-	-	-	-	-	-	
122	-	-	277	277	-	92	92	-	786	786	-	
123	-	-	31	31	-	-	-	-	4	4	-	
124	-	-	120	120	-	-	-	-	44	44	-	
125	979	-	1 160	1 160	-	482	482	-	1 972	1 972	-	
130	-	-	131	131	-	-	-	-	-	-	-	
141	-	-	-	-	-	-	-	-	-	-	-	
142	-	-	14	14	-	25	25	-	762	762	-	
200	-	-	-	-	-	-	-	-	-	-	-	
211	-	-	-	-	-	-	-	-	-	-	-	
212	-	-	-	-	-	-	-	-	-	-	-	
213	-	-	-	-	-	-	-	-	-	-	-	
220	-	-	-	-	-	-	-	-	-	-	-	
230	-	-	-	-	-	-	-	-	-	-	-	
240	-	-	-	-	-	-	-	-	-	-	-	
299	979	-	4 491	4 491	-	1 442	1 442	-	12 737	12 737	-	
300	-	-	-	-	-	-	-	-	-	-	-	
310	-	-	-	-	-	-	-	-	-	-	-	
320	-	-	-	-	-	-	-	-	-	-	-	
330	-	-	-	-	-	-	-	-	-	-	-	
399	979	-	4 491	4 491	-	1 442	1 442	-	12 737	12 737	-	
430	-	-	-	-	-	-	-	-	-	-	-	
450	979	-	4 491	4 491	-	1 442	1 442	-	12 737	12 737	-	
480	3 000	-	2 926	2 926	-	899	899	-	4 280	4 280	-	
499	2 021	-	1 565	1 565	-	543	543	-	8 457	8 457	-	
500	56	-	121	121	-	49	49	-	610	610	-	
510	-	-	50	50	-	11	11	-	153	153	-	
521	-	-	11	11	-	16	16	-	436	436	-	
522	-	-	60	60	-	22	22	-	11	11	-	
530	56	-	-	-	-	-	-	-	-	-	-	
610	-	-	-	-	-	-	-	-	10	10	-	
620	-	-	-	-	-	-	-	-	-	-	-	
630	-	-	-	-	-	-	-	-	-	-	-	
30 31 LASTENAUSGLEICH F 243												
100	-	-	-	-	-	-	-	-	-	-	-	
111	-	-	-	-	-	-	-	-	-	-	-	
112	-	-	-	-	-	-	-	-	-	-	-	
113	-	-	-	-	-	-	-	-	-	-	-	
114	-	-	-	-	-	-	-	-	-	-	-	
121	-	-	-	-	-	-	-	-	-	-	-	
122	-	-	-	-	-	-	-	-	-	-	-	
123	-	-	-	-	-	-	-	-	-	-	-	
124	-	-	-	-	-	-	-	-	-	-	-	
125	-	-	-	-	-	-	-	-	-	-	-	
130	-	-	-	-	-	-	-	-	-	-	-	
141	-	-	-	-	-	-	-	-	-	-	-	
142	-	-	-	-	-	-	-	-	-	-	-	
200	-	-	-	-	-	-	-	-	-	-	-	
211	-	-	-	-	-	-	-	-	-	-	-	
212	-	-	-	-	-	-	-	-	-	-	-	
213	-	-	-	-	-	-	-	-	-	-	-	
220	-	-	-	-	-	-	-	-	-	-	-	
230	-	-	-	-	-	-	-	-	-	-	-	
240	-	-	-	-	-	-	-	-	-	-	-	
299	-	-	-	-	-	-	-	-	-	-	-	
300	360 734	-	142 110	142 110	-	51 362	51 362	-	193 144	193 144	-	
310	360 734	-	142 110	142 110	-	51 362	51 362	-	193 144	193 144	-	
320	-	-	-	-	-	-	-	-	-	-	-	
330	-	-	-	-	-	-	-	-	-	-	-	
399	360 734	-	142 110	142 110	-	51 362	51 362	-	193 144	193 144	-	
430	-	-	-	-	-	-	-	-	-	-	-	
450	360 734	-	142 110	142 110	-	51 362	51 362	-	193 144	193 144	-	
480	-	-	-	-	-	-	-	-	-	-	-	
499	360 734	-	142 110	142 110	-	51 362	51 362	-	193 144	193 144	-	
500	27	-	-	-	-	-	-	-	-	-	-	
510	-	-	-	-	-	-	-	-	-	-	-	
521	-	-	-	-	-	-	-	-	-	-	-	
522	2	-	-	-	-	-	-	-	-	-	-	
530	2	-	-	-	-	-	-	-	-	-	-	
610	-	-	-	-	-	-	-	-	-	-	-	
620	-	-	-	-	-	-	-	-	-	-	-	
630	23	-	-	-	-	-	-	-	-	-	-	

DM

- 91 -

Ausgaben und Einnahmen der öffentlichen Haushalte 1971 nach

1000

NR.	ART DER AUSGABEN / EINNAHMEN	INSGESAMT 1	BUND, LAF, ERP ZUSAMMEN 2	BUND 3	LASTENAUSSCHLEICHF. 4	ERP-SCHADL. VERMOEGEN 5
3032 WIEDERGUTMACHTUNG NACH DEN ENTSCHEIDUNGSGESETZEN F 244						
100	UNMITTELBARE AUSGABEN (OHNE ZAHLUNGEN A.AND.BEREICHE)	1 213	-	-	-	-
111	BEAMTENBEZUEGE	-	-	-	-	-
112	ANGESTELLTENVERGUELTUNGEN	-	-	-	-	-
113	ARBEITERLOEHNE	-	-	-	-	-
114	SONSTIGE PERSONALAUSGABEN	-	-	-	-	-
121	UNTERHALTUNG VON UNBEWEGLICHEM VERMOEGEN	-	-	-	-	-
122	BEWIRTSCHAFTUNG DER GRUNDSTUECKE	-	-	-	-	-
123	MIETEN UND PACHTEN	-	-	-	-	-
124	ZUWEISUNGEN AN ZWECKVERBAENDE USW.	-	-	-	-	-
125	UEBRIGER LAUFENDER SACHAUFWAND	1 213	-	-	-	-
130	BAUMASSNAHMEN	-	-	-	-	-
141	ERWERB VON UNBEWEGLICHEN SACHEN	-	-	-	-	-
142	ERWERB VON BEWEGLICHEN SACHEN	-	-	-	-	-
200	ZAHLUNGEN AN ANDERE BEREICHE	2 170 566	65 164	65 164	-	-
211	RENTEN,UNTERSTUETZUNGEN U.AEHNL.	1 021 448	-	-	-	-
212	LAUFENDE ZUSCHUESSE AN SOZIALE U.AEHNL.EINRICHTG.	-	-	-	-	-
213	UEBRIGE LAUFENDE ZUSCHUESSE	1 149 108	65 164	65 164	-	-
220	VERMOEGENSUEBERTRAGUNGEN AN ANDERE BEREICHE	-	-	-	-	-
230	DARLEHEN AN ANDERE BEREICHE	10	-	-	-	-
240	BETEILIGUNGEN	-	-	-	-	-
299	UNMITTELBARE AUSGABEN	2 171 779	65 164	65 164	-	-
300	ZAHLUNGEN AN VERWALTUNGEN	1 512 355	1 325 788	1 325 788	-	-
310	LAUFENDE ZUWEISUNGEN AN VERWALTUNGEN	1 512 355	1 325 788	1 325 788	-	-
320	VERMOEGENSUEBERTRAGUNGEN AN VERWALTUNGEN	-	-	-	-	-
330	DARLEHEN AN VERWALTUNGEN	-	-	-	-	-
399	BRUTTOAUSGABEN	3 684 134	1 390 952	1 390 952	-	-
430	ABZUEGL.ZAHLUNGEN V.VERWALTUNGEN GLEICHER EBENE	1 459 604	-	-	-	-
450	GESAMTAUSGABEN (OHNE BESONDERE FINANZ.VORGAENGE)	2 224 530	1 390 952	1 390 952	-	-
480	ABZUEGL.ZAHLUNGEN V.VERWALTUNGEN ANDERER EBENE	-	134 240	134 240	-	-
499	NETTOAUSGABEN	2 224 530	1 256 712	1 256 712	-	-
500	UNMITTELBARE EINNAHMEN	5 498	-	-	-	-
510	EINNAHMEN AUS WIRTSCHAFTLICHER TAEITGKEIT	-	-	-	-	-
521	GEBUEHREN, SONSTIGE ENTGELTE, STRAFEN	2	-	-	-	-
522	UEBRIGE LAUFENDE EINNAHMEN	4 213	-	-	-	-
530	LAUFENDE ZUSCHUESSE VON ANDEREN BEREICHEN	457	-	-	-	-
610	VERAEUSSERUNG VON SACHVERMOEGEN	2	-	-	-	-
620	VERAEUSSERUNG VON BETEILIGUNGEN	-	-	-	-	-
630	UEBRIGE EINNAHMEN	784	-	-	-	-
3033 SONSTIGE WIEDERGUTMACHTUNGSLEISTUNGEN F 245						
100	UNMITTELBARE AUSGABEN (OHNE ZAHLUNGEN A.AND.BEREICHE)	3 705	-	-	-	-
111	BEAMTENBEZUEGE	-	-	-	-	-
112	ANGESTELLTENVERGUELTUNGEN	-	-	-	-	-
113	ARBEITERLOEHNE	-	-	-	-	-
114	SONSTIGE PERSONALAUSGABEN	-	-	-	-	-
121	UNTERHALTUNG VON UNBEWEGLICHEM VERMOEGEN	5	-	-	-	-
122	BEWIRTSCHAFTUNG DER GRUNDSTUECKE	-	-	-	-	-
123	MIETEN UND PACHTEN	-	-	-	-	-
124	ZUWEISUNGEN AN ZWECKVERBAENDE USW.	1 173	-	-	-	-
125	UEBRIGER LAUFENDER SACHAUFWAND	2 527	-	-	-	-
130	BAUMASSNAHMEN	-	-	-	-	-
141	ERWERB VON UNBEWEGLICHEN SACHEN	-	-	-	-	-
142	ERWERB VON BEWEGLICHEN SACHEN	-	-	-	-	-
200	ZAHLUNGEN AN ANDERE BEREICHE	124 243	123 634	123 634	-	-
211	RENTEN,UNTERSTUETZUNGEN U.AEHNL.	454	-	-	-	-
212	LAUFENDE ZUSCHUESSE AN SOZIALE U.AEHNL.EINRICHTG.	354	354	354	-	-
213	UEBRIGE LAUFENDE ZUSCHUESSE	26 408	26 323	26 323	-	-
220	VERMOEGENSUEBERTRAGUNGEN AN ANDERE BEREICHE	97 027	96 957	96 957	-	-
230	DARLEHEN AN ANDERE BEREICHE	-	-	-	-	-
240	BETEILIGUNGEN	-	-	-	-	-
299	UNMITTELBARE AUSGABEN	127 948	123 634	123 634	-	-
300	ZAHLUNGEN AN VERWALTUNGEN	2 132	1 213	1 213	-	-
310	LAUFENDE ZUWEISUNGEN AN VERWALTUNGEN	2 132	1 213	1 213	-	-
320	VERMOEGENSUEBERTRAGUNGEN AN VERWALTUNGEN	-	-	-	-	-
330	DARLEHEN AN VERWALTUNGEN	-	-	-	-	-
399	BRUTTOAUSGABEN	130 080	124 847	124 847	-	-
430	ABZUEGL.ZAHLUNGEN V.VERWALTUNGEN GLEICHER EBENE	1 151	-	-	-	-
450	GESAMTAUSGABEN (OHNE BESONDERE FINANZ.VORGAENGE)	128 929	124 847	124 847	-	-
480	ABZUEGL.ZAHLUNGEN V.VERWALTUNGEN ANDERER EBENE	-	-	-	-	-
499	NETTOAUSGABEN	128 929	124 847	124 847	-	-
500	UNMITTELBARE EINNAHMEN	25	-	-	-	-
510	EINNAHMEN AUS WIRTSCHAFTLICHER TAEITGKEIT	-	-	-	-	-
521	GEBUEHREN, SONSTIGE ENTGELTE, STRAFEN	-	-	-	-	-
522	UEBRIGE LAUFENDE EINNAHMEN	24	-	-	-	-
530	LAUFENDE ZUSCHUESSE VON ANDEREN BEREICHEN	1	-	-	-	-
610	VERAEUSSERUNG VON SACHVERMOEGEN	-	-	-	-	-
620	VERAEUSSERUNG VON BETEILIGUNGEN	-	-	-	-	-
630	UEBRIGE EINNAHMEN	-	-	-	-	-

Aufgabenbereichen und ausgewählten Ausgabe-/Einnahmearten

DM

LAENDER (EINSCHL. STADTSTAATEN)			SCHLESWIG-HOLSTEIN			NIEDERSACHSEN			NORDRH.-WESTF.			NR.
ZUSAMMEN	STAAT	GEM. (GV.)	ZUSAMMEN	STAAT	GEM. (GV.)	ZUSAMMEN	STAAT	GEM. (GV.)	ZUSAMMEN			
6	7	8	9	10	11	12	13	14	15			
WIEDERGUTMACHUNG NACH DEN ENTSCHAEDIGUNGSGESETZEN F 244 3032												
1 213	1 213	-	-	-	-	-	-	-	-	-	-	100
-	-	-	-	-	-	-	-	-	-	-	-	111
-	-	-	-	-	-	-	-	-	-	-	-	112
-	-	-	-	-	-	-	-	-	-	-	-	113
-	-	-	-	-	-	-	-	-	-	-	-	114
-	-	-	-	-	-	-	-	-	-	-	-	121
-	-	-	-	-	-	-	-	-	-	-	-	122
-	-	-	-	-	-	-	-	-	-	-	-	123
-	-	-	-	-	-	-	-	-	-	-	-	124
1 213	1 213	-	-	-	-	-	-	-	-	-	-	125
-	-	-	-	-	-	-	-	-	-	-	-	130
-	-	-	-	-	-	-	-	-	-	-	-	141
-	-	-	-	-	-	-	-	-	-	-	-	142
2 105 402	2 105 402	-	8 797	8 797	-	92 047	92 047	-	689 482	-	-	200
1 021 448	1 021 448	-	8 797	8 797	-	17 830	17 830	-	689 482	-	-	211
1 083 944	1 083 944	-	-	-	-	74 217	74 217	-	-	-	-	212
-	-	-	-	-	-	-	-	-	-	-	-	213
10	10	-	-	-	-	-	-	-	-	-	-	220
-	-	-	-	-	-	-	-	-	-	-	-	230
-	-	-	-	-	-	-	-	-	-	-	-	240
2 106 615	2 106 615	-	8 797	8 797	-	92 047	92 047	-	689 482	-	-	299
186 567	186 567	-	40 158	40 158	-	22 484	22 484	-	-	-	-	300
186 567	186 567	-	40 158	40 158	-	22 484	22 484	-	-	-	-	310
-	-	-	-	-	-	-	-	-	-	-	-	320
-	-	-	-	-	-	-	-	-	-	-	-	330
2 293 182	2 293 182	-	48 955	48 955	-	114 531	114 531	-	689 482	-	-	399
-	-	-	-	-	-	-	-	-	-	-	-	430
2 293 182	2 293 182	-	48 955	48 955	-	114 531	114 531	-	689 482	-	-	450
1 325 364	1 325 364	-	-	-	-	4 589	4 589	-	484 339	-	-	480
967 818	967 818	-	48 955	48 955	-	109 942	109 942	-	205 143	-	-	499
5 498	5 498	-	8	8	-	169	169	-	713	-	-	500
-	-	-	-	-	-	-	-	-	-	-	-	510
2	2	-	-	-	-	-	-	-	-	-	-	521
4 213	4 213	-	4	4	-	169	169	-	38	-	-	522
497	497	-	4	4	-	-	-	-	485	-	-	530
2	2	-	-	-	-	-	-	-	-	-	-	610
-	-	-	-	-	-	-	-	-	-	-	-	620
784	784	-	-	-	-	-	-	-	186	-	-	630
SCNSTIGE WIEDERGUTMACHUNGSLEISTUNGEN F 245 3033												
3 705	3 705	-	12	12	-	247	247	-	370	-	-	100
-	-	-	-	-	-	-	-	-	-	-	-	111
-	-	-	-	-	-	-	-	-	-	-	-	112
-	-	-	-	-	-	-	-	-	-	-	-	113
5	5	-	-	-	-	-	-	-	-	-	-	114
-	-	-	-	-	-	-	-	-	-	-	-	121
-	-	-	-	-	-	-	-	-	-	-	-	122
-	-	-	-	-	-	-	-	-	-	-	-	123
1 173	1 173	-	12	12	-	247	247	-	370	-	-	124
2 527	2 527	-	-	-	-	-	-	-	-	-	-	125
-	-	-	-	-	-	-	-	-	-	-	-	130
-	-	-	-	-	-	-	-	-	-	-	-	141
-	-	-	-	-	-	-	-	-	-	-	-	142
609	609	-	5	5	-	-	-	-	-	-	-	200
454	454	-	5	5	-	-	-	-	-	-	-	211
-	-	-	-	-	-	-	-	-	-	-	-	212
85	85	-	-	-	-	-	-	-	-	-	-	213
70	70	-	-	-	-	-	-	-	-	-	-	220
-	-	-	-	-	-	-	-	-	-	-	-	230
-	-	-	-	-	-	-	-	-	-	-	-	240
4 314	4 314	-	17	17	-	247	247	-	370	-	-	299
919	919	-	19	19	-	-	-	-	-	-	-	300
919	919	-	19	19	-	-	-	-	-	-	-	310
-	-	-	-	-	-	-	-	-	-	-	-	320
-	-	-	-	-	-	-	-	-	-	-	-	330
5 233	5 233	-	36	36	-	247	247	-	370	-	-	399
28	-	-	-	-	-	-	-	-	-	-	-	430
5 205	5 233	-	36	36	-	247	247	-	370	-	-	450
1 123	1 151	-	18	18	-	124	124	-	203	-	-	480
4 082	4 082	-	18	18	-	123	123	-	167	-	-	499
25	25	-	-	-	-	-	-	-	-	-	-	500
-	-	-	-	-	-	-	-	-	-	-	-	510
-	-	-	-	-	-	-	-	-	-	-	-	521
24	24	-	-	-	-	-	-	-	-	-	-	522
1	1	-	-	-	-	-	-	-	-	-	-	530
-	-	-	-	-	-	-	-	-	-	-	-	610
-	-	-	-	-	-	-	-	-	-	-	-	620
-	-	-	-	-	-	-	-	-	-	-	-	630

Ausgaben und Einnahmen der öffentlichen Haushalte 1971 nach

1000

NR.	NORDRHEIN-WESTFALEN		ZUSAMMEN 18	HESSEN		ZUSAMMEN 21	RHEINLAND-PFALZ		ZUSAMMEN 24	BADEN-WÜRTTEMBERG	
	STAAT 16	GEM.(GV.) 17		STAAT 19	GEM.(GV.) 20		STAAT 22	GEM.(GV.) 23		STAAT 25	GEM.(GV.) 26
3032 WIEDERGUTMACHUNG NACH DEN ENTSCHÄDIGUNGSGESETZEN F 244											
100	-	-	1 169	1 169	-	-	-	-	-	-	-
111	-	-	-	-	-	-	-	-	-	-	-
112	-	-	-	-	-	-	-	-	-	-	-
113	-	-	-	-	-	-	-	-	-	-	-
114	-	-	-	-	-	-	-	-	-	-	-
121	-	-	-	-	-	-	-	-	-	-	-
122	-	-	-	-	-	-	-	-	-	-	-
123	-	-	-	-	-	-	-	-	-	-	-
124	-	-	-	-	-	-	-	-	-	-	-
125	-	-	1 169	1 169	-	-	-	-	-	-	-
130	-	-	-	-	-	-	-	-	-	-	-
141	-	-	-	-	-	-	-	-	-	-	-
142	-	-	-	-	-	-	-	-	-	-	-
200	689 482	-	125 746	125 746	-	457 087	457 087	-	67 172	67 172	-
211	689 482	-	30 773	30 773	-	14 991	14 991	-	67 172	67 172	-
212	-	-	-	-	-	-	-	-	-	-	-
213	-	-	94 973	94 973	-	442 096	442 096	-	-	-	-
220	-	-	-	-	-	-	-	-	-	-	-
230	-	-	-	-	-	-	-	-	-	-	-
240	-	-	-	-	-	-	-	-	-	-	-
299	689 482	-	126 915	126 915	-	457 087	457 087	-	67 172	67 172	-
300	-	-	11 877	11 877	-	-	-	-	76 689	76 689	-
310	-	-	11 877	11 877	-	-	-	-	76 689	76 689	-
320	-	-	-	-	-	-	-	-	-	-	-
330	-	-	-	-	-	-	-	-	-	-	-
399	689 482	-	138 792	138 792	-	457 087	457 087	-	143 861	143 861	-
430	-	-	-	-	-	-	-	-	-	-	-
450	689 482	-	138 792	138 792	-	457 087	457 087	-	143 861	143 861	-
480	484 339	-	43 871	43 871	-	400 236	400 236	-	-	-	-
499	205 143	-	54 921	94 921	-	56 851	56 851	-	143 861	143 861	-
500	713	-	167	167	-	2 544	2 544	-	-	-	-
510	-	-	-	-	-	-	-	-	-	-	-
521	2	-	-	-	-	-	-	-	-	-	-
522	38	-	20	20	-	2 472	2 472	-	-	-	-
530	485	-	-	-	-	-	-	-	-	-	-
610	-	-	-	-	-	2	2	-	-	-	-
620	-	-	-	-	-	-	-	-	-	-	-
630	188	-	147	147	-	70	70	-	-	-	-
3033 SONSTIGE WIEDERGUTMACHUNGSLEISTUNGEN F 245											
100	370	-	-	-	-	76	76	-	-	-	-
111	-	-	-	-	-	-	-	-	-	-	-
112	-	-	-	-	-	-	-	-	-	-	-
113	-	-	-	-	-	-	-	-	-	-	-
114	-	-	-	-	-	-	-	-	-	-	-
121	-	-	-	-	-	-	-	-	-	-	-
122	-	-	-	-	-	-	-	-	-	-	-
123	-	-	-	-	-	-	-	-	-	-	-
124	370	-	-	-	-	76	76	-	-	-	-
125	-	-	-	-	-	-	-	-	-	-	-
130	-	-	-	-	-	-	-	-	-	-	-
141	-	-	-	-	-	-	-	-	-	-	-
142	-	-	-	-	-	-	-	-	-	-	-
200	-	-	179	179	-	-	-	-	-	-	-
211	-	-	179	179	-	-	-	-	-	-	-
212	-	-	-	-	-	-	-	-	-	-	-
213	-	-	-	-	-	-	-	-	-	-	-
220	-	-	-	-	-	-	-	-	-	-	-
230	-	-	-	-	-	-	-	-	-	-	-
240	-	-	-	-	-	-	-	-	-	-	-
299	370	-	179	179	-	76	76	-	-	-	-
300	-	-	521	521	-	328	328	-	-	-	-
310	-	-	521	521	-	328	328	-	-	-	-
320	-	-	-	-	-	-	-	-	-	-	-
330	-	-	-	-	-	-	-	-	-	-	-
399	370	-	700	700	-	404	404	-	-	-	-
430	-	-	-	-	-	-	-	-	-	-	-
450	370	-	700	700	-	404	404	-	-	-	-
480	203	-	270	270	-	223	223	-	42	42	-
499	167	-	430	430	-	181	181	-	42-	42-	-
500	-	-	-	-	-	-	-	-	-	-	-
510	-	-	-	-	-	-	-	-	-	-	-
521	-	-	-	-	-	-	-	-	-	-	-
522	-	-	-	-	-	-	-	-	-	-	-
530	-	-	-	-	-	-	-	-	-	-	-
610	-	-	-	-	-	-	-	-	-	-	-
620	-	-	-	-	-	-	-	-	-	-	-
630	-	-	-	-	-	-	-	-	-	-	-

Aufgabenbereichen und ausgewählten Ausgabe-/Einnahmearten

DM

ZUSAMMEN 27	BAYERN STAAT 28	GEM.(GV.) 29	ZUSAMMEN 30	SAARLAND STAAT 31	GEM.(GV.) 32	STAATST. ZUSAMMEN 33	FAHREBURG 34	BREMEN 35	BERLIN (WEST) 36	
WIEDERGUTMACHUNG NACH DEN ENTSCHAEDIGUNGSGESETZEN F 244 3032										
-	-	-	-	-	-	44	-	-	44	100
-	-	-	-	-	-	-	-	-	-	111
-	-	-	-	-	-	-	-	-	-	112
-	-	-	-	-	-	-	-	-	-	113
-	-	-	-	-	-	-	-	-	-	114
-	-	-	-	-	-	-	-	-	-	121
-	-	-	-	-	-	-	-	-	-	122
-	-	-	-	-	-	-	-	-	-	123
-	-	-	-	-	-	44	-	-	44	124
-	-	-	-	-	-	-	-	-	-	125
-	-	-	-	-	-	-	-	-	-	130
-	-	-	-	-	-	-	-	-	-	141
-	-	-	-	-	-	-	-	-	-	142
198 272	198 272	-	11 872	11 872	-	454 527	40 000	6 270	408 657	200
38 045	38 045	-	6 301	6 301	-	148 057	40 000	6 270	101 787	211
160 227	160 227	-	5 571	5 571	-	306 860	-	-	306 860	212
-	-	-	-	-	-	-	-	-	-	213
-	-	-	-	-	-	10	-	-	10	220
-	-	-	-	-	-	-	-	-	-	230
-	-	-	-	-	-	-	-	-	-	240
198 272	198 272	-	11 872	11 872	-	454 971	40 000	6 270	408 701	299
23 147	23 147	-	7 108	7 108	-	5 104	-	5 104	-	300
23 147	23 147	-	7 108	7 108	-	5 104	-	5 104	-	310
-	-	-	-	-	-	-	-	-	-	320
-	-	-	-	-	-	-	-	-	-	330
221 419	221 419	-	18 980	18 980	-	460 075	40 000	11 374	408 701	399
-	-	-	-	-	-	-	-	-	-	430
221 419	221 419	-	18 980	18 980	-	460 075	40 000	11 374	408 701	450
43 351	43 351	-	74	74	-	348 904	10 413	-	338 491	480
178 068	178 068	-	18 906	18 906	-	111 171	29 587	11 374	70 210	499
46	46	-	23	23	-	1 828	251	-	1 577	500
-	-	-	-	-	-	-	-	-	-	510
-	-	-	-	-	-	-	-	-	-	521
4	4	-	14	14	-	1 492	24	-	1 468	522
-	-	-	-	-	-	8	8	-	-	530
-	-	-	-	-	-	-	-	-	-	610
-	-	-	-	-	-	-	-	-	-	620
42	42	-	9	9	-	328	219	-	109	630
SONSTIGE WIEDERGUTMACHUNGSLEISTUNGEN F 245 3033										
2 107	2 107	-	-	-	-	893	63	5	825	100
-	-	-	-	-	-	-	-	-	-	111
-	-	-	-	-	-	-	-	-	-	112
-	-	-	-	-	-	-	-	-	-	113
-	-	-	-	-	-	-	-	-	-	114
-	-	-	-	-	-	5	-	5	-	121
-	-	-	-	-	-	-	-	-	-	122
-	-	-	-	-	-	-	-	-	-	123
385	385	-	-	-	-	83	63	-	20	124
1 722	1 722	-	-	-	-	805	-	-	805	125
-	-	-	-	-	-	-	-	-	-	130
-	-	-	-	-	-	-	-	-	-	141
-	-	-	-	-	-	-	-	-	-	142
89	89	-	40	40	-	296	23	70	203	200
4	4	-	40	40	-	226	23	-	203	211
85	85	-	-	-	-	-	-	-	-	212
-	-	-	-	-	-	70	-	70	-	213
-	-	-	-	-	-	-	-	-	-	220
-	-	-	-	-	-	-	-	-	-	230
-	-	-	-	-	-	-	-	-	-	240
2 196	2 196	-	40	40	-	1 189	86	75	1 028	299
24	24	-	27	27	-	-	-	-	-	300
24	24	-	27	27	-	-	-	-	-	310
-	-	-	-	-	-	-	-	-	-	320
-	-	-	-	-	-	-	-	-	-	330
2 220	2 220	-	67	67	-	1 189	86	75	1 028	399
28	-	-	-	-	-	-	-	-	-	430
2 192	2 220	-	67	67	-	1 189	86	75	1 028	450
169	157	-	34	34	-	40	37	3	-	480
2 023	2 023	-	33	33	-	1 149	49	72	1 028	499
24	24	-	1	1	-	-	-	-	-	500
-	-	-	-	-	-	-	-	-	-	510
-	-	-	-	-	-	-	-	-	-	521
23	23	-	1	1	-	-	-	-	-	522
1	1	-	-	-	-	-	-	-	-	530
-	-	-	-	-	-	-	-	-	-	610
-	-	-	-	-	-	-	-	-	-	620
-	-	-	-	-	-	-	-	-	-	630

Ausgaben und Einnahmen der öffentlichen Haushalte 1971 nach

1000

NR.	ART DER AUSGABEN / EINNAHMEN	INSGESAMT 1	BUND, LAF, ERP ZUSAMMEN 2	BUND 3	LASTENAUS- GLEICHF. 4	ERP-SCND. VERMÖGEN 5
3034 VERTRIEBENE U. FLUECHTLINGE F 246						
100	UNMITTELBARE AUSGABEN (OHNE ZAHLUNGEN A. AND. BEREICHE)	51 410	29 440	29 440	-	-
111	BEAMTENBEZUEGE	17	-	-	-	-
112	ANGESTELLTENVERGÜETUNGEN	5 982	-	-	-	-
113	ARBEITERLOEHNE	3 205	-	-	-	-
114	SONSTIGE PERSONALAUSGABEN	276	-	-	-	-
121	UNTERHALTUNG VON UNBEWEGLICHEM VERMÖGEN	1 065	-	-	-	-
122	BEWIRTSCHAFTUNG DER GRUNDSTÜCKE	2 552	-	-	-	-
123	MIETEN UND PACHTEN	2 398	-	-	-	-
124	ZUWEISUNGEN AN ZWECKVERBAENDE USW.	3 037	807	807	-	-
125	UEBRIGER LAUFENDER SACHAUFWAND	31 735	28 633	28 633	-	-
130	BAUMASSNAHMEN	578	-	-	-	-
141	ERWERB VON UNBEWEGLICHEN SACHEN	-	-	-	-	-
142	ERWERB VON BEWEGLICHEN SACHEN	565	-	-	-	-
200	ZAHLUNGEN AN ANDERE BEREICHE	40 535	21 174	21 174	-	-
211	RENTEN, UNTERSTÜTZUNGEN U. AEHNL.	18 912	12 675	12 675	-	-
212	LAUFENDE ZUSCHUESSE AN SOZIALE U. AEHNL. EINRICHTG.	5 615	786	786	-	-
213	UEBRIGE LAUFENDE ZUSCHUESSE	5 009	4 647	4 647	-	-
220	VERMÖGENSUEBERTRAGUNGEN AN ANDERE BEREICHE	206	66	66	-	-
230	DARLEHEN AN ANDERE BEREICHE	10 793	3 000	3 000	-	-
240	BETEILIGUNGEN	-	-	-	-	-
299	UNMITTELBARE AUSGABEN	91 945	50 614	50 614	-	-
300	ZAHLUNGEN AN VERWALTUNGEN	3 067	-	-	-	-
310	LAUFENDE ZUWEISUNGEN AN VERWALTUNGEN	2 510	-	-	-	-
320	VERMÖGENSUEBERTRAGUNGEN AN VERWALTUNGEN	557	-	-	-	-
330	DARLEHEN AN VERWALTUNGEN	-	-	-	-	-
399	BRUTTOAUSGABEN	95 012	50 614	50 614	-	-
430	ABZUGL. ZAHLUNGEN V. VERWALTUNGEN GLEICHER EBENE	7 080	-	-	-	-
450	GESAMTAUSGABEN (OHNE BESONDERE FINANZ. VORGAENGE)	87 932	50 614	50 614	-	-
480	ABZUGL. ZAHLUNGEN V. VERWALTUNGEN ANDERER EBENE	-	1 346	1 346	-	-
499	NETTOAUSGABEN	87 932	49 268	49 268	-	-
500	UNMITTELBARE EINNAHMEN	14 011	1 058	1 058	-	-
510	EINNAHMEN AUS WIRTSCHAFTLICHER TÄTIGKEIT	2 839	-	-	-	-
521	GEBÜHREN, SONSTIGE ENTGELTE, STRAFEN	835	-	-	-	-
522	UEBRIGE LAUFENDE EINNAHMEN	2 706	896	896	-	-
530	LAUFENDE ZUSCHUESSE VON ANDEREN BEREICHEN	773	26	26	-	-
610	VERAEUSSERUNG VON SACHVERMÖGEN	3	-	-	-	-
620	VERAEUSSERUNG VON BETEILIGUNGEN	-	-	-	-	-
630	UEBRIGE EINNAHMEN	6 855	136	136	-	-
3035 SONSTIGES F 249						
100	UNMITTELBARE AUSGABEN (OHNE ZAHLUNGEN A. AND. BEREICHE)	100 253	25 655	25 655	-	-
111	BEAMTENBEZUEGE	-	-	-	-	-
112	ANGESTELLTENVERGÜETUNGEN	457	-	-	-	-
113	ARBEITERLOEHNE	392	-	-	-	-
114	SONSTIGE PERSONALAUSGABEN	50	-	-	-	-
121	UNTERHALTUNG VON UNBEWEGLICHEM VERMÖGEN	258	-	-	-	-
122	BEWIRTSCHAFTUNG DER GRUNDSTÜCKE	77	-	-	-	-
123	MIETEN UND PACHTEN	-	-	-	-	-
124	ZUWEISUNGEN AN ZWECKVERBAENDE USW.	10 397	9 556	9 556	-	-
125	UEBRIGER LAUFENDER SACHAUFWAND	71 819	178	178	-	-
130	BAUMASSNAHMEN	16 777	15 881	15 881	-	-
141	ERWERB VON UNBEWEGLICHEN SACHEN	-	-	-	-	-
142	ERWERB VON BEWEGLICHEN SACHEN	26	-	-	-	-
200	ZAHLUNGEN AN ANDERE BEREICHE	369 828	214 218	214 218	-	-
211	RENTEN, UNTERSTÜTZUNGEN U. AEHNL.	147 024	99 969	99 969	-	-
212	LAUFENDE ZUSCHUESSE AN SOZIALE U. AEHNL. EINRICHTG.	74 169	71 860	71 860	-	-
213	UEBRIGE LAUFENDE ZUSCHUESSE	93 382	5 847	5 847	-	-
220	VERMÖGENSUEBERTRAGUNGEN AN ANDERE BEREICHE	34 598	34 715	34 715	-	-
230	DARLEHEN AN ANDERE BEREICHE	20 255	1 827	1 827	-	-
240	BETEILIGUNGEN	-	-	-	-	-
299	UNMITTELBARE AUSGABEN	470 081	239 873	239 873	-	-
300	ZAHLUNGEN AN VERWALTUNGEN	317 345	38 731	38 731	-	-
310	LAUFENDE ZUWEISUNGEN AN VERWALTUNGEN	317 235	38 621	38 621	-	-
320	VERMÖGENSUEBERTRAGUNGEN AN VERWALTUNGEN	110	110	110	-	-
330	DARLEHEN AN VERWALTUNGEN	-	-	-	-	-
399	BRUTTOAUSGABEN	787 426	278 604	278 604	-	-
430	ABZUGL. ZAHLUNGEN V. VERWALTUNGEN GLEICHER EBENE	68 137	-	-	-	-
450	GESAMTAUSGABEN (OHNE BESONDERE FINANZ. VORGAENGE)	719 289	278 604	278 604	-	-
480	ABZUGL. ZAHLUNGEN V. VERWALTUNGEN ANDERER EBENE	-	-	-	-	-
499	NETTOAUSGABEN	719 289	278 604	278 604	-	-
500	UNMITTELBARE EINNAHMEN	15 352	12 336	12 336	-	-
510	EINNAHMEN AUS WIRTSCHAFTLICHER TÄTIGKEIT	7	-	-	-	-
521	GEBÜHREN, SONSTIGE ENTGELTE, STRAFEN	76	-	-	-	-
522	UEBRIGE LAUFENDE EINNAHMEN	2 050	1 007	1 007	-	-
530	LAUFENDE ZUSCHUESSE VON ANDEREN BEREICHEN	525	-	-	-	-
610	VERAEUSSERUNG VON SACHVERMÖGEN	-	-	-	-	-
620	VERAEUSSERUNG VON BETEILIGUNGEN	-	-	-	-	-
630	UEBRIGE EINNAHMEN	12 654	11 329	11 329	-	-

Aufgabenbereichen und ausgewählten Ausgabe-/Einnahmearten

DM

LAENDER (EINSCHL. STADTSTAATEN)			SCHLESWIG-HOLSTEIN			NIEDERSACHSEN		NGRDRH. WESTF.		NR.
ZUSAMMEN	STAAT	GEM. (GV.)	ZUSAMMEN	STAAT	GEM. (GV.)	ZUSAMMEN	STAAT	ZUSAMMEN		
6	7	8	9	10	11	12	13	14	15	
VERTRIEBENE U. FLUECHTLINGE F 246 3034										
21 970	21 970	-	497	497	-	131	131	-	7 54C	100
17	17	-	-	-	-	-	-	-	-	111
5 982	5 982	-	-	-	-	-	-	-	3 164	112
3 205	3 205	-	-	-	-	-	-	-	1 664	113
276	276	-	-	-	-	-	-	-	217	114
1 065	1 065	-	-	-	-	-	-	-	4C	121
2 552	2 552	-	-	-	-	-	-	-	81C	122
2 398	2 398	-	-	-	-	-	-	-	1	123
2 230	2 230	-	351	351	-	129	129	-	915	124
3 102	3 102	-	146	146	-	2	2	-	638	125
578	578	-	-	-	-	-	-	-	-	130
-	-	-	-	-	-	-	-	-	-	141
565	565	-	-	-	-	-	-	-	87	142
19 361	19 361	-	3 030	3 030	-	370	370	-	13 005	200
6 237	6 237	-	1 069	1 069	-	48	48	-	3 055	211
4 829	4 829	-	-	-	-	-	-	-	4 265	212
362	362	-	185	185	-	-	-	-	175	213
140	140	-	34	34	-	18-	18-	-	124	220
7 793	7 793	-	1 742	1 742	-	340	340	-	5 386	230
-	-	-	-	-	-	-	-	-	-	240
41 331	41 331	-	3 527	3 527	-	501	501	-	20 545	299
3 067	3 067	-	152	152	-	291	291	-	1 326	300
2 510	2 510	-	152	152	-	291	291	-	765	310
557	557	-	-	-	-	-	-	-	557	320
-	-	-	-	-	-	-	-	-	-	330
44 398	44 398	-	3 679	3 679	-	792	792	-	21 875	399
1 003	112	-	-	-	-	-	-	-	66C	430
43 395	44 286	-	3 679	3 679	-	792	792	-	21 215	450
4 731	5 622	-	1 037	1 037	-	448	448	-	2 595	480
38 664	38 664	-	2 642	2 642	-	344	344	-	18 62C	499
12 953	12 953	-	2 115	2 115	-	1	1	-	6 643	500
2 839	2 839	-	8	8	-	-	-	-	57C	510
835	835	-	-	-	-	-	-	-	-	521
1 810	1 810	-	460	460	-	1	1	-	713	522
747	747	-	296	296	-	-	-	-	9	530
3	3	-	-	-	-	-	-	-	2	610
-	-	-	-	-	-	-	-	-	-	620
6 719	6 719	-	1 351	1 351	-	-	-	-	5 345	630
SONSTIGES F 249 3035										
75 598	74 238	36C	62	25	37	56	56	-	558	100
-	-	-	-	-	-	-	-	-	-	111
457	457	-	-	-	-	-	-	-	151	112
392	392	-	20	20	-	-	-	-	18	113
50	50	-	-	-	-	33	33	-	5	114
258	258	-	3	3	-	-	-	-	1	121
77	77	-	1	1	-	-	-	-	15	122
-	-	-	-	-	-	-	-	-	-	123
801	801	-	-	-	-	-	-	-	311	124
71 641	71 641	-	1	1	-	23	23	-	46	125
896	562	334	37	-	37	-	-	-	9	130
-	-	-	-	-	-	-	-	-	-	141
26	-	26	-	-	-	-	-	-	-	142
155 610	100 868	54 742	453	45	408	2 852	231	2 621	38 178	200
47 055	11 899	35 156	453	45	408	2 841	230	2 611	18 784	211
2 309	978	1 331	-	-	-	5	-	5	1 097	212
87 535	87 535	-	-	-	-	-	-	-	-	213
283	250	33	-	-	-	-	-	-	283	220
18 428	206	18 222	-	-	-	6	1	5	18 014	230
-	-	-	-	-	-	-	-	-	-	240
230 208	175 106	55 102	515	70	445	2 508	287	2 621	38 736	299
278 614	11 927	266 687	495	495	-	1 653	1 646	7	4 857	300
278 614	11 927	266 687	495	495	-	1 653	1 646	7	4 857	310
-	-	-	-	-	-	-	-	-	-	320
-	-	-	-	-	-	-	-	-	-	330
508 822	187 033	321 789	1 010	565	445	4 561	1 933	2 628	43 593	399
48 835	-	552	317	-	6	2 050	-	-	30 907	430
459 987	187 033	321 237	693	565	439	2 511	1 933	2 628	12 686	450
19 302	19 302	48 283	468	468	311	2 030	2 030	2 050	4 228	480
440 685	167 731	272 954	225	97	128	481	97-	578	8 458	499
3 016	1 523	1 493	105	96	9	214	3	211	533	500
7	7	-	-	-	-	3	3	-	2	510
76	75	1	-	-	-	-	-	-	1	521
1 043	105	938	12	3	9	176	-	176	335	522
525	-	525	-	-	-	34	-	34	14	530
-	-	-	-	-	-	-	-	-	-	610
-	-	-	-	-	-	-	-	-	-	620
1 365	1 336	29	93	93	-	1	-	1	181	630

Ausgaben und Einnahmen der öffentlichen Haushalte 1971 nach 1000

NR.	NORDRHEIN-WESTFALEN			HESSEN	GEM. (GV.)	ZUSAMMEN	RHEINLAND-PFALZ			ZUSAMMEN	BADEN-WÜRTTEMBERG		
	STAAT	GEM. (GV.)	ZUSAMMEN				STAAT	GEM. (GV.)	ZUSAMMEN		STAAT	GEM. (GV.)	ZUSAMMEN
	16	17	18	19	20	21	22	23	24	25	26		
3034 VERTRIEBENE U. FLÜECHTLINGE F 246													
100	7 540	-	5 086	5 086	-	-	-	-	3 047	3 047	-	-	-
111	-	-	-	-	-	-	-	-	-	-	-	-	-
112	3 164	-	1 710	1 710	-	-	-	-	-	-	-	-	-
113	1 664	-	946	946	-	-	-	-	-	-	-	-	-
114	217	-	30	30	-	-	-	-	-	-	-	-	-
121	40	-	622	622	-	-	-	-	-	-	-	-	-
122	810	-	565	565	-	-	-	-	630	630	-	-	-
123	1	-	29	29	-	-	-	-	1 476	1 476	-	-	-
124	919	-	291	291	-	-	-	-	80	80	-	-	-
125	638	-	871	871	-	-	-	-	535	539	-	-	-
130	-	-	-	-	-	-	-	-	-	-	-	-	-
141	-	-	-	-	-	-	-	-	-	-	-	-	-
142	87	-	22	22	-	-	-	-	322	322	-	-	-
200	13 009	-	475	475	-	125	125	-	555	559	-	-	-
211	3 059	-	475	475	-	-	-	-	503	503	-	-	-
212	4 265	-	-	-	-	125	125	-	-	-	-	-	-
213	175	-	-	-	-	-	-	-	2	2	-	-	-
220	124	-	-	-	-	-	-	-	-	-	-	-	-
230	5 386	-	-	-	-	-	-	-	54	54	-	-	-
240	-	-	-	-	-	-	-	-	-	-	-	-	-
299	20 549	-	5 561	5 561	-	125	125	-	3 606	3 606	-	-	-
300	1 326	-	1 150	1 150	-	42	42	-	-	-	-	-	-
310	769	-	1 150	1 150	-	42	42	-	-	-	-	-	-
320	557	-	-	-	-	-	-	-	-	-	-	-	-
330	-	-	-	-	-	-	-	-	-	-	-	-	-
399	21 875	-	6 711	6 711	-	167	167	-	3 606	3 606	-	-	-
430	-	-	231	-	-	-	-	-	-	-	-	-	-
450	21 875	-	6 480	6 711	-	167	167	-	3 606	3 606	-	-	-
480	3 255	-	75	306	-	1	1	-	-	-	-	-	-
499	18 620	-	6 405	6 405	-	166	166	-	3 606	3 606	-	-	-
500	6 643	-	1 329	1 329	-	-	-	-	1 440	1 440	-	-	-
510	570	-	274	274	-	-	-	-	1 432	1 432	-	-	-
521	-	-	-	-	-	-	-	-	-	-	-	-	-
522	713	-	615	615	-	-	-	-	8	8	-	-	-
530	9	-	430	430	-	-	-	-	-	-	-	-	-
610	2	-	-	-	-	-	-	-	-	-	-	-	-
620	-	-	-	-	-	-	-	-	-	-	-	-	-
630	5 349	-	10	10	-	-	-	-	-	-	-	-	-
3035 SONSTIGES F 249													
100	549	9	25	25	-	408	408	-	314	-	314	-	-
111	-	-	-	-	-	-	-	-	-	-	-	-	-
112	151	-	-	-	-	-	-	-	-	-	-	-	-
113	18	-	-	-	-	-	-	-	-	-	-	-	-
114	5	-	-	-	-	-	-	-	-	-	-	-	-
121	1	-	-	-	-	-	-	-	-	-	-	-	-
122	15	-	-	-	-	-	-	-	-	-	-	-	-
123	-	-	-	-	-	-	-	-	-	-	-	-	-
124	311	-	-	-	-	-	-	-	-	-	-	-	-
125	48	-	25	25	-	22	22	-	-	-	-	-	-
130	-	9	-	-	-	386	386	-	288	-	288	-	-
141	-	-	-	-	-	-	-	-	-	-	-	-	-
142	-	-	-	-	-	-	-	-	26	-	26	-	-
200	6 015	32 163	2 538	28	2 510	1 935	84	1 851	13 077	86	12 991	-	-
211	4 847	13 937	2 508	-	2 508	1 873	22	1 851	11 644	1	11 643	-	-
212	918	179	2	-	2	55	55	-	1 145	-	1 145	-	-
213	-	-	-	-	-	-	-	-	6	-	6	-	-
220	250	33	-	-	-	-	-	-	-	-	-	-	-
230	-	18 014	28	28	-	7	7	-	282	79	203	-	-
240	-	-	-	-	-	-	-	-	-	-	-	-	-
299	6 564	32 172	2 563	53	2 510	2 343	492	1 851	13 351	86	13 305	-	-
300	4 512	345	987	987	-	985	952	33	268 006	1 745	266 261	-	-
310	4 512	345	987	987	-	985	952	33	268 006	1 745	266 261	-	-
320	-	-	-	-	-	-	-	-	-	-	-	-	-
330	-	-	-	-	-	-	-	-	-	-	-	-	-
399	11 076	32 517	3 550	1 040	2 510	3 328	1 444	1 884	281 397	1 831	275 266	-	-
430	-	542	2 455	-	-	1 667	-	4	9 345	-	-	-	-
450	11 076	31 975	1 095	1 040	2 510	1 661	1 444	1 880	272 046	1 831	275 566	-	-
480	4 228	30 365	1 030	1 030	2 455	1 251	1 251	1 663	1 246	1 246	9 349	-	-
499	6 848	1 610	65	10	55	410	193	217	270 802	585	270 217	-	-
500	223	310	342	338	4	1	1	-	571	13	958	-	-
510	2	-	-	-	-	-	-	-	-	-	-	-	-
521	-	1	-	-	-	-	-	-	-	-	-	-	-
522	46	289	5	4	1	1	1	-	475	13	462	-	-
530	-	14	3	-	3	-	-	-	474	-	474	-	-
610	-	-	-	-	-	-	-	-	-	-	-	-	-
620	-	-	-	-	-	-	-	-	-	-	-	-	-
630	175	6	334	334	-	-	-	-	22	-	22	-	-

Aufgabenbereichen und ausgewählten Ausgabe-/Einnahmearten

DM

ZUSAMMEN 27	BAYERN STAAT 28	GEM. (GV.) 29	ZUSAMMEN 30	SAARLAND STAAT 31	GEM. (GV.) 32	STAATST. ZUSAMMEN 33	HAMBURG 34	BREMEN 35	BERLIN (WEST) 36	
VERTRIEBENE U.FLUECHTLINGE F 246 3034										
5 018	5 018	-	651	651	-	-	-	-	-	100
17	17	-	-	-	-	-	-	-	-	111
988	988	-	120	120	-	-	-	-	-	112
440	440	-	155	155	-	-	-	-	-	113
29	29	-	-	-	-	-	-	-	-	114
272	272	-	131	131	-	-	-	-	-	121
400	400	-	147	147	-	-	-	-	-	122
892	892	-	-	-	-	-	-	-	-	123
440	440	-	20	20	-	-	-	-	-	124
846	846	-	60	60	-	-	-	-	-	125
578	578	-	-	-	-	-	-	-	-	130
-	-	-	-	-	-	-	-	-	-	141
116	116	-	18	18	-	-	-	-	-	142
216	216	-	19	19	-	1 558	818	4	736	200
216	216	-	19	19	-	848	465	4	379	211
-	-	-	-	-	-	439	116	-	323	212
-	-	-	-	-	-	-	-	-	-	213
-	-	-	-	-	-	-	-	-	-	220
-	-	-	-	-	-	271	237	-	34	230
-	-	-	-	-	-	-	-	-	-	240
5 234	5 234	-	670	670	-	1 556	816	4	736	299
88	88	-	-	-	-	18	-	18	-	300
88	88	-	-	-	-	18	-	18	-	310
-	-	-	-	-	-	-	-	-	-	320
-	-	-	-	-	-	-	-	-	-	330
5 322	5 322	-	670	670	-	1 576	818	22	736	399
-	-	-	-	-	-	-	-	-	-	430
5 322	5 322	-	670	670	-	1 576	818	22	736	450
60	60	-	234	234	-	393	358	-	35	480
5 262	5 262	-	436	436	-	1 182	460	22	701	499
1 056	1 056	-	363	363	-	6	5	-	1	500
195	195	-	360	360	-	-	-	-	-	510
835	835	-	-	-	-	-	-	-	-	521
9	9	-	1	1	-	3	2	-	1	522
11	11	-	1	1	-	-	-	-	-	530
-	-	-	1	1	-	-	-	-	-	610
-	-	-	-	-	-	-	-	-	-	620
6	6	-	-	-	-	3	3	-	-	630
SONSTIGES F 249 3035										
2 010	2 010	-	-	-	-	71 165	572	51	70 542	100
-	-	-	-	-	-	-	-	-	-	111
306	306	-	-	-	-	-	-	-	-	112
354	354	-	-	-	-	-	-	-	-	113
12	12	-	-	-	-	-	-	-	-	114
243	243	-	-	-	-	11	-	11	-	121
61	61	-	-	-	-	-	-	-	-	122
-	-	-	-	-	-	-	-	-	-	123
180	180	-	-	-	-	310	158	40	72	124
678	678	-	-	-	-	70 844	374	-	70 470	125
176	176	-	-	-	-	-	-	-	-	130
-	-	-	-	-	-	-	-	-	-	141
-	-	-	-	-	-	-	-	-	-	142
2 333	719	1 614	589	5	584	93 655	3 021	-	90 634	200
2 260	646	1 614	584	-	584	6 108	3 021	-	3 087	211
-	-	-	5	5	-	-	-	-	-	212
-	-	-	-	-	-	87 525	-	-	87 525	213
73	73	-	-	-	-	18	-	-	18	220
-	-	-	-	-	-	-	-	-	-	230
-	-	-	-	-	-	-	-	-	-	240
4 343	2 729	1 614	589	5	584	164 820	3 593	51	161 176	299
1 255	1 255	-	376	335	41	-	-	-	-	300
1 255	1 255	-	376	335	41	-	-	-	-	310
-	-	-	-	-	-	-	-	-	-	320
-	-	-	-	-	-	-	-	-	-	330
5 598	3 984	1 614	965	340	625	164 820	3 593	51	161 176	399
1 560	-	-	530	-	-	-	-	-	-	430
4 038	3 984	1 614	435	340	625	164 820	3 593	51	161 176	450
1 796	1 796	1 560	302	302	530	6 951	3 209	59	3 683	480
2 242	2 188	54	133	38	95	157 869	384	8	157 493	499
612	611	1	-	-	-	238	105	24	109	500
2	2	-	-	-	-	-	-	-	-	510
75	75	-	-	-	-	-	-	-	-	521
14	13	1	-	-	-	25	2	-	23	522
-	-	-	-	-	-	-	-	-	-	530
-	-	-	-	-	-	-	-	-	-	610
-	-	-	-	-	-	-	-	-	-	620
521	521	-	-	-	-	213	103	24	86	630

Ausgaben und Einnahmen der öffentlichen Haushalte 1971 nach

000

NR.	ART DER AUSGABEN / EINNAHMEN	INSGESAMT 1	BUND, LAF, ERP ZUSAMMEN 2	BUND 3	LASTENALS- GLEICHF. 4	ERP-SCND. VERMOEGEN 5
3036 ARBEITSMARKTPOLITIK U. ARBEITSSCHUTZ F 25						
100	UNMITTELBARE AUSGABEN (OHNE ZAHLUNGEN A. AND. BEREICHE)	179 095	6 452	6 452	-	-
111	BEAMTENBEZUEGE	53 687	317	317	-	-
112	ANGESTELLTENVERGÜETUNGEN	52 998	982	982	-	-
113	ARBEITERLOEHNE	5 979	169	169	-	-
114	SONSTIGE PERSONALAUSGABEN	1 172	39	39	-	-
121	UNTERHALTUNG VON UNBEWEGLICHEM VERMOEGEN	383	10	10	-	-
122	BEWIRTSCHAFTUNG DER GRUNDSTUECKE	2 033	28	28	-	-
123	MIETEN UND PACHTEN	2 370	158	158	-	-
124	ZUWEISUNGEN AN ZWECKVERBAENDE USW.	11 071	3 183	3 183	-	-
125	UEBRIGER LAUFENDER SACHAUFWAND	38 617	453	453	-	-
130	BAUMASSNAHMEN	8 026	1 079	1 079	-	-
141	ERWERB VON UNBEWEGLICHEN SACHEN	28	-	-	-	-
142	ERWERB VON BEWEGLICHEN SACHEN	2 531	34	34	-	-
200	ZAHLUNGEN AN ANDERE BEREICHE	245 408	191 788	191 788	-	-
211	RENTEN, UNTERSTÜETZUNGEN U. AEHNL.	78 473	67 484	67 484	-	-
212	LAUFENDE ZUSCHUESSE AN SOZIALE U. AEHNL. EINRICHTG.	508	9	9	-	-
213	UEBRIGE LAUFENDE ZUSCHUESSE	116 998	79 555	79 555	-	-
220	VERMOEGENSUEBERTRAGUNGEN AN ANDERE BEREICHE	38 936	35 254	35 254	-	-
230	DARLEHEN AN ANDERE BEREICHE	9 493	9 486	9 486	-	-
240	BETEILIGUNGEN	1 000	-	-	-	-
299	UNMITTELBARE AUSGABEN	424 503	198 240	198 240	-	-
300	ZAHLUNGEN AN VERWALTUNGEN	4 774	14	14	-	-
310	LAUFENDE ZUWEISUNGEN AN VERWALTUNGEN	4 002	-	-	-	-
320	VERMOEGENSUEBERTRAGUNGEN AN VERWALTUNGEN	763	5	5	-	-
330	DARLEHEN AN VERWALTUNGEN	9	9	9	-	-
399	BRUTTOAUSGABEN	429 277	198 254	198 254	-	-
430	ABZUEGL. ZAHLUNGEN V. VERWALTUNGEN GLEICHER EBENE	13 200	-	-	-	-
450	GESAMTAUSGABEN (OHNE BESONDERE FINANZ. VORGÄNGE)	416 077	198 254	198 254	-	-
480	ABZUEGL. ZAHLUNGEN V. VERWALTUNGEN ANDERER EBENE	-	7 570	7 570	-	-
499	NETTOAUSGABEN	416 077	190 684	190 684	-	-
500	UNMITTELBARE EINNAHMEN	165 532	121 998	121 512	486	-
510	EINNAHMEN AUS WIRTSCHAFTLICHER TÄTIGKEIT	155	-	-	-	-
521	GEBÜEHREN, SONSTIGE ENTGELTE, STRAFEN	30 512	563	563	-	-
522	UEBRIGE LAUFENDE EINNAHMEN	952	419	263	150	-
530	LAUFENDE ZUSCHUESSE VON ANDEREN BEREICHEN	129 571	120 435	120 435	-	-
610	VERAEUSSERUNG VON SACHVERMOEGEN	10	-	-	-	-
620	VERAEUSSERUNG VON BETEILIGUNGEN	-	-	-	-	-
630	UEBRIGE EINNAHMEN	4 252	581	251	480	-
3037 ARBEITSLOSENHILFE F 251						
100	UNMITTELBARE AUSGABEN (OHNE ZAHLUNGEN A. AND. BEREICHE)	-	-	-	-	-
111	BEAMTENBEZUEGE	-	-	-	-	-
112	ANGESTELLTENVERGÜETUNGEN	-	-	-	-	-
113	ARBEITERLOEHNE	-	-	-	-	-
114	SONSTIGE PERSONALAUSGABEN	-	-	-	-	-
121	UNTERHALTUNG VON UNBEWEGLICHEM VERMOEGEN	-	-	-	-	-
122	BEWIRTSCHAFTUNG DER GRUNDSTUECKE	-	-	-	-	-
123	MIETEN UND PACHTEN	-	-	-	-	-
124	ZUWEISUNGEN AN ZWECKVERBAENDE USW.	-	-	-	-	-
125	UEBRIGER LAUFENDER SACHAUFWAND	-	-	-	-	-
130	BAUMASSNAHMEN	-	-	-	-	-
141	ERWERB VON UNBEWEGLICHEN SACHEN	-	-	-	-	-
142	ERWERB VON BEWEGLICHEN SACHEN	-	-	-	-	-
200	ZAHLUNGEN AN ANDERE BEREICHE	22 481	22 464	22 464	-	-
211	RENTEN, UNTERSTÜETZUNGEN U. AEHNL.	22 464	22 464	22 464	-	-
212	LAUFENDE ZUSCHUESSE AN SOZIALE U. AEHNL. EINRICHTG.	-	-	-	-	-
213	UEBRIGE LAUFENDE ZUSCHUESSE	17	-	-	-	-
220	VERMOEGENSUEBERTRAGUNGEN AN ANDERE BEREICHE	-	-	-	-	-
230	DARLEHEN AN ANDERE BEREICHE	-	-	-	-	-
240	BETEILIGUNGEN	-	-	-	-	-
299	UNMITTELBARE AUSGABEN	22 461	22 464	22 464	-	-
300	ZAHLUNGEN AN VERWALTUNGEN	-	-	-	-	-
310	LAUFENDE ZUWEISUNGEN AN VERWALTUNGEN	-	-	-	-	-
320	VERMOEGENSUEBERTRAGUNGEN AN VERWALTUNGEN	-	-	-	-	-
330	DARLEHEN AN VERWALTUNGEN	-	-	-	-	-
399	BRUTTOAUSGABEN	22 481	22 464	22 464	-	-
430	ABZUEGL. ZAHLUNGEN V. VERWALTUNGEN GLEICHER EBENE	2 720	-	-	-	-
450	GESAMTAUSGABEN (OHNE BESONDERE FINANZ. VORGÄNGE)	19 761	22 464	22 464	-	-
480	ABZUEGL. ZAHLUNGEN V. VERWALTUNGEN ANDERER EBENE	-	-	-	-	-
499	NETTOAUSGABEN	19 761	22 464	22 464	-	-
500	UNMITTELBARE EINNAHMEN	2 830	573	573	-	-
510	EINNAHMEN AUS WIRTSCHAFTLICHER TÄTIGKEIT	-	-	-	-	-
521	GEBÜEHREN, SONSTIGE ENTGELTE, STRAFEN	563	563	563	-	-
522	UEBRIGE LAUFENDE EINNAHMEN	297	10	10	-	-
530	LAUFENDE ZUSCHUESSE VON ANDEREN BEREICHEN	-	-	-	-	-
610	VERAEUSSERUNG VON SACHVERMOEGEN	-	-	-	-	-
620	VERAEUSSERUNG VON BETEILIGUNGEN	-	-	-	-	-
630	UEBRIGE EINNAHMEN	1 970	-	-	-	-

Aufgabenbereichen und ausgewählten Ausgabe-/Einnahmearten

DM

LAENDER (EINSCHL. STADTSTAATEN)			SCHLESWIG-HOLSTEIN			NIEDERSACHSEN			NORDRHEIN-WESTF.			NR.
ZUSAMMEN	STAAT	GEM. (GV.)	ZUSAMMEN	STAAT	GEM. (GV.)	ZUSAMMEN	STAAT	GEM. (GV.)	ZUSAMMEN			
6	7	8	9	10	11	12	13	14	15			
ARBEITSMARKTPOLITIK U. ARBEITSSCHUTZ F 25 3036												
172 643	172 643	-	4 305	4 305	-	16 960	16 960	-	41 408			100
53 370	53 370	-	1 608	1 608	-	4 683	4 683	-	17 641			111
52 016	52 016	-	995	995	-	4 007	4 007	-	7 729			112
5 810	5 810	-	-	-	-	570	570	-	901			113
1 133	1 133	-	29	29	-	253	253	-	346			114
373	373	-	-	-	-	91	91	-	4			121
2 005	2 005	-	44	44	-	338	338	-	458			122
2 212	2 212	-	116	116	-	115	115	-	461			123
7 888	7 888	-	-	-	-	2	2	-	47			124
38 364	38 364	-	1 508	1 508	-	5 323	5 323	-	12 208			125
6 947	6 947	-	-	-	-	757	757	-	820			130
28	28	-	-	-	-	-	-	-	-			141
2 497	2 497	-	5	5	-	421	421	-	793			142
53 620	53 620	-	949	949	-	879	879	-	7 998			200
10 989	10 989	-	-	-	-	876	876	-	6 210			211
499	499	-	-	-	-	-	-	-	-			212
37 443	37 443	-	-	-	-	3	3	-	297			213
3 682	3 682	-	949	949	-	-	-	-	1 491			220
7	7	-	-	-	-	-	-	-	-			230
1 000	1 000	-	-	-	-	-	-	-	-			240
226 263	226 263	-	5 254	5 254	-	17 839	17 839	-	49 406			299
4 760	4 760	-	4 725	4 725	-	-	-	-	-			300
4 002	4 002	-	3 967	3 967	-	-	-	-	-			310
758	758	-	758	758	-	-	-	-	-			320
-	-	-	-	-	-	-	-	-	-			330
231 023	231 023	-	9 979	9 979	-	17 839	17 839	-	49 406			399
4 880	-	-	1 206	-	-	-	-	-	-			430
226 143	231 023	-	8 773	9 979	-	17 839	17 839	-	49 406			450
750	5 630	-	663	1 869	-	-	-	-	17			480
225 393	225 393	-	8 110	8 110	-	17 839	17 839	-	49 385			499
43 534	43 534	-	5 120	5 120	-	6 537	6 537	-	1 918			500
195	195	-	-	-	-	117	117	-	10			510
29 949	29 949	-	82	82	-	5 302	5 302	-	1 149			521
533	533	-	1	1	-	40	40	-	120			522
9 136	9 136	-	3 766	3 766	-	1 077	1 077	-	178			530
10	10	-	-	-	-	1	1	-	7			610
-	-	-	-	-	-	-	-	-	-			620
3 711	3 711	-	1 271	1 271	-	-	-	-	454			630
ARBEITSLOSENHILFE F 251 3037												
-	-	-	-	-	-	-	-	-	-			100
-	-	-	-	-	-	-	-	-	-			111
-	-	-	-	-	-	-	-	-	-			112
-	-	-	-	-	-	-	-	-	-			113
-	-	-	-	-	-	-	-	-	-			114
-	-	-	-	-	-	-	-	-	-			121
-	-	-	-	-	-	-	-	-	-			122
-	-	-	-	-	-	-	-	-	-			123
-	-	-	-	-	-	-	-	-	-			124
-	-	-	-	-	-	-	-	-	-			125
-	-	-	-	-	-	-	-	-	-			130
-	-	-	-	-	-	-	-	-	-			141
-	-	-	-	-	-	-	-	-	-			142
17	17	-	-	-	-	-	-	-	-			200
-	-	-	-	-	-	-	-	-	-			211
-	-	-	-	-	-	-	-	-	-			212
17	17	-	-	-	-	-	-	-	-			213
-	-	-	-	-	-	-	-	-	-			220
-	-	-	-	-	-	-	-	-	-			230
-	-	-	-	-	-	-	-	-	-			240
17	17	-	-	-	-	-	-	-	-			299
-	-	-	-	-	-	-	-	-	-			300
-	-	-	-	-	-	-	-	-	-			310
-	-	-	-	-	-	-	-	-	-			320
-	-	-	-	-	-	-	-	-	-			330
17	17	-	-	-	-	-	-	-	-			399
2 720	-	-	-	-	-	-	-	-	-			430
2 703-	17	-	-	-	-	-	-	-	-			450
-	2 720	-	-	-	-	-	-	-	-			480
2 703-	2 703-	-	-	-	-	-	-	-	-			499
2 257	2 257	-	-	-	-	-	-	-	-			500
-	-	-	-	-	-	-	-	-	-			510
-	-	-	-	-	-	-	-	-	-			521
287	287	-	-	-	-	-	-	-	-			522
-	-	-	-	-	-	-	-	-	-			530
-	-	-	-	-	-	-	-	-	-			610
-	-	-	-	-	-	-	-	-	-			620
1 970	1 970	-	-	-	-	-	-	-	-			630

Ausgaben und Einnahmen der öffentlichen Haushalte 1971 nach

1000

NR.	NORDRHEIN-WESTFALEN		ZUSAMMEN	HESSEN		GEM. (GV.)	ZUSAMMEN	RHEINLAND-PFALZ		GEM. (GV.)	ZUSAMMEN	BADEN-WÜRTTEMBERG		GEM. (GV.)
	STAAT	GEM. (GV.)		STAAT	GEM. (GV.)			STAAT	GEM. (GV.)			STAAT	GEM. (GV.)	
	16	17	18	19	20		21	22	23		24	25	26	
3036 ARBEITSMARKTPOLITIK U. ARBEITSSCHUTZ F 25														
100	41 408	-	28 913	28 913	-		7 260	7 260	-		20 510	20 510	-	
111	17 641	-	7 139	7 139	-		2 492	2 492	-		6 028	6 028	-	
112	7 729	-	11 871	11 871	-		1 572	1 572	-		5 236	5 236	-	
113	901	-	429	429	-		165	165	-		764	764	-	
114	346	-	155	155	-		43	43	-		116	116	-	
121	4	-	73	73	-		-	-	-		-	-	-	
122	458	-	403	403	-		34	34	-		181	181	-	
123	461	-	132	132	-		118	118	-		501	501	-	
124	47	-	115	115	-		1 940	1 940	-		439	439	-	
125	12 208	-	4 769	4 769	-		539	539	-		6 792	6 792	-	
130	820	-	3 490	3 490	-		11	11	-		80	80	-	
141	-	-	28	28	-		-	-	-		-	-	-	
142	793	-	309	309	-		346	346	-		373	373	-	
200	7 998	-	43	43	-		-	-	-		75	75	-	
211	6 210	-	6	6	-		-	-	-		-	-	-	
212	-	-	-	-	-		-	-	-		75	75	-	
213	297	-	-	-	-		-	-	-		-	-	-	
220	1 491	-	37	37	-		-	-	-		-	-	-	
230	-	-	-	-	-		-	-	-		-	-	-	
240	-	-	-	-	-		-	-	-		-	-	-	
299	49 406	-	28 956	28 956	-		7 260	7 260	-		20 585	20 585	-	
300	-	-	-	-	-		-	-	-		26	26	-	
310	-	-	-	-	-		-	-	-		26	26	-	
320	-	-	-	-	-		-	-	-		-	-	-	
330	-	-	-	-	-		-	-	-		-	-	-	
399	49 406	-	28 956	28 956	-		7 260	7 260	-		20 611	20 611	-	
430	-	-	954	-	-		-	-	-		-	-	-	
450	49 406	-	28 002	28 956	-		7 260	7 260	-		20 611	20 611	-	
480	17	-	-	954	-		-	-	-		-	-	-	
499	49 389	-	28 002	28 002	-		7 260	7 260	-		20 611	20 611	-	
500	1 918	-	18 972	18 972	-		166	166	-		813	813	-	
510	10	-	8	8	-		2	2	-		13	13	-	
521	1 149	-	18 948	18 948	-		146	146	-		756	756	-	
522	120	-	11	11	-		1	1	-		4	4	-	
530	178	-	2	2	-		4	4	-		-	-	-	
610	7	-	-	-	-		1	1	-		-	-	-	
620	-	-	-	-	-		-	-	-		-	-	-	
630	454	-	3	3	-		12	12	-		-	-	-	
3037 ARBEITSLOSENHILFE F 251														
100	-	-	-	-	-		-	-	-		-	-	-	
111	-	-	-	-	-		-	-	-		-	-	-	
112	-	-	-	-	-		-	-	-		-	-	-	
113	-	-	-	-	-		-	-	-		-	-	-	
114	-	-	-	-	-		-	-	-		-	-	-	
121	-	-	-	-	-		-	-	-		-	-	-	
122	-	-	-	-	-		-	-	-		-	-	-	
123	-	-	-	-	-		-	-	-		-	-	-	
124	-	-	-	-	-		-	-	-		-	-	-	
125	-	-	-	-	-		-	-	-		-	-	-	
130	-	-	-	-	-		-	-	-		-	-	-	
141	-	-	-	-	-		-	-	-		-	-	-	
142	-	-	-	-	-		-	-	-		-	-	-	
200	-	-	-	-	-		-	-	-		-	-	-	
211	-	-	-	-	-		-	-	-		-	-	-	
212	-	-	-	-	-		-	-	-		-	-	-	
213	-	-	-	-	-		-	-	-		-	-	-	
220	-	-	-	-	-		-	-	-		-	-	-	
230	-	-	-	-	-		-	-	-		-	-	-	
240	-	-	-	-	-		-	-	-		-	-	-	
299	-	-	-	-	-		-	-	-		-	-	-	
300	-	-	-	-	-		-	-	-		-	-	-	
310	-	-	-	-	-		-	-	-		-	-	-	
320	-	-	-	-	-		-	-	-		-	-	-	
330	-	-	-	-	-		-	-	-		-	-	-	
399	-	-	-	-	-		-	-	-		-	-	-	
430	-	-	-	-	-		-	-	-		-	-	-	
450	-	-	-	-	-		-	-	-		-	-	-	
480	-	-	-	-	-		-	-	-		-	-	-	
499	-	-	-	-	-		-	-	-		-	-	-	
500	-	-	-	-	-		-	-	-		-	-	-	
510	-	-	-	-	-		-	-	-		-	-	-	
521	-	-	-	-	-		-	-	-		-	-	-	
522	-	-	-	-	-		-	-	-		-	-	-	
530	-	-	-	-	-		-	-	-		-	-	-	
610	-	-	-	-	-		-	-	-		-	-	-	
620	-	-	-	-	-		-	-	-		-	-	-	
630	-	-	-	-	-		-	-	-		-	-	-	

Aufgabenbereichen und ausgewählten Ausgabe-/Einnahmearten

DM

ZUSAMMEN 27	BAYERN STAAT 28	GEM.(GV.) 29	ZUSAMMEN 30	SAARLAND STAAT 31	GEM.(GV.) 32	STAATST. ZUSAMMEN 33	HAMBURG 34	BREMEN 35	BERLIN (WEST) 36	
ARBEITSMARKTPOLITIK U.ARBETITSSCHUTZ F 25 3036										
26 602	26 602	-	1 396	1 396	-	25 289	6 678	1 485	17 126	100
8 875	8 875	-	455	455	-	4 449	1 510	569	2 370	111
3 577	3 577	-	171	171	-	16 858	3 203	460	13 195	112
717	717	-	8	8	-	1 856	965	51	836	113
136	136	-	-	-	-	55	55	-	-	114
166	166	-	-	-	-	39	-	2	37	121
390	380	-	18	18	-	149	8	14	127	122
560	560	-	35	35	-	174	14	-	160	123
5 308	5 308	-	-	-	-	37	-	35	2	124
4 924	4 924	-	709	709	-	1 592	868	335	389	125
1 772	1 772	-	-	-	-	17	-	17	-	130
-	-	-	-	-	-	-	-	-	-	141
187	187	-	-	-	-	63	51	2	10	142
1 933	1 933	-	101	101	-	41 642	1 908	4	39 730	200
505	505	-	-	-	-	3 392	1 908	-	1 484	211
420	420	-	-	-	-	4	-	4	-	212
1	1	-	101	101	-	37 041	-	-	37 041	213
-	-	-	-	-	-	1 205	-	-	1 205	220
7	7	-	-	-	-	-	-	-	-	230
1 000	1 000	-	-	-	-	-	-	-	-	240
28 535	28 535	-	1 497	1 497	-	66 931	8 586	1 489	56 856	299
9	9	-	-	-	-	-	-	-	-	300
9	9	-	-	-	-	-	-	-	-	310
-	-	-	-	-	-	-	-	-	-	320
-	-	-	-	-	-	-	-	-	-	330
28 544	28 544	-	1 497	1 497	-	66 931	8 586	1 489	56 856	399
2 720	-	-	-	-	-	-	-	-	-	430
25 824	28 544	-	1 497	1 497	-	66 931	8 586	1 489	56 856	450
70	2 790	-	-	-	-	-	-	-	-	480
25 754	25 754	-	1 497	1 497	-	66 931	8 586	1 489	56 856	499
3 460	3 460	-	108	108	-	6 440	2 631	82	3 727	500
17	17	-	-	-	-	28	-	-	28	510
1 051	1 051	-	108	108	-	2 367	2 141	82	144	521
299	299	-	-	-	-	57	54	-	3	522
122	122	-	-	-	-	3 987	436	-	3 551	530
-	-	-	-	-	-	1	-	-	1	610
-	-	-	-	-	-	-	-	-	-	620
1 971	1 971	-	-	-	-	-	-	-	-	630
ARBEITSLOSENHILFE F 251 3037										
-	-	-	-	-	-	-	-	-	-	100
-	-	-	-	-	-	-	-	-	-	111
-	-	-	-	-	-	-	-	-	-	112
-	-	-	-	-	-	-	-	-	-	113
-	-	-	-	-	-	-	-	-	-	114
-	-	-	-	-	-	-	-	-	-	121
-	-	-	-	-	-	-	-	-	-	122
-	-	-	-	-	-	-	-	-	-	123
-	-	-	-	-	-	-	-	-	-	124
-	-	-	-	-	-	-	-	-	-	125
-	-	-	-	-	-	-	-	-	-	130
-	-	-	-	-	-	-	-	-	-	141
-	-	-	-	-	-	-	-	-	-	142
-	-	-	-	-	-	17	-	-	17	200
-	-	-	-	-	-	-	-	-	-	211
-	-	-	-	-	-	-	-	-	-	212
-	-	-	-	-	-	17	-	-	17	213
-	-	-	-	-	-	-	-	-	-	220
-	-	-	-	-	-	-	-	-	-	230
-	-	-	-	-	-	-	-	-	-	240
-	-	-	-	-	-	17	-	-	17	299
-	-	-	-	-	-	-	-	-	-	300
-	-	-	-	-	-	-	-	-	-	310
-	-	-	-	-	-	-	-	-	-	320
-	-	-	-	-	-	-	-	-	-	330
-	-	-	-	-	-	17	-	-	17	399
2 720	-	-	-	-	-	-	-	-	-	430
2 720-	-	-	-	-	-	17	-	-	17	450
-	2 720	-	-	-	-	-	-	-	-	480
2 720-	2 720-	-	-	-	-	17	-	-	17	499
2 257	2 257	-	-	-	-	-	-	-	-	500
-	-	-	-	-	-	-	-	-	-	510
237	287	-	-	-	-	-	-	-	-	521
-	-	-	-	-	-	-	-	-	-	522
-	-	-	-	-	-	-	-	-	-	530
-	-	-	-	-	-	-	-	-	-	610
-	-	-	-	-	-	-	-	-	-	620
1 970	1 970	-	-	-	-	-	-	-	-	630

Ausgaben und Einnahmen der öffentlichen Haushalte 1971 nach

100

NR.	ART DER AUSGABEN / EINNAHMEN	INSGESAMT 1	BUND, LAF, ERP ZUSAMMEN 2	BUND 3	LASTEN GLEICHF. 4	ERFOLG- VERMÖG. 5
3038 HILFEN F.D.BERUFSAUSBILDUNG,FORTBILD.U.UMSCHULUNG F 252						
100	UNMITTELBARE AUSGABEN (OHNE ZAHLUNGEN A.AND.BEREICHE)	12 544	-	-	-	-
111	BEAMTENBEZUEGE	618	-	-	-	-
112	ANGESTELLTENVERGÜETUNGEN	3 112	-	-	-	-
113	ARBEITERLOEHNE	903	-	-	-	-
114	SONSTIGE PERSONALAUSGABEN	155	-	-	-	-
121	UNTERHALTUNG VON UNBEWEGLICHEM VERMÖGEN	128	-	-	-	-
122	BEWIRTSCHAFTUNG DER GRUNDSTÜCKE	383	-	-	-	-
123	MIETEN UND PACHTEN	130	-	-	-	-
124	ZUWEISUNGEN AN ZWECKVERBAENDE USW.	5 548	-	-	-	-
125	UEBRIGER LAUFENDER SACHAUFWAND	1 172	-	-	-	-
130	BAU MASSNAHMEN	-	-	-	-	-
141	ERWERB VON UNBEWEGLICHEN SACHEN	-	-	-	-	-
142	ERWERB VON BEWEGLICHEN SACHEN	355	-	-	-	-
200	ZAHLUNGEN AN ANDERE BEREICHE	125 869	117 418	117 418	-	-
211	RENTEN,UNTERSTÜETZUNGEN U.AEHNL.	5 605	40	40	-	-
212	LAUFENDE ZUSCHUESSE AN SOZIALE U.AEHNL.EINRICHTG.	275	-	-	-	-
213	UEBRIGE LAUFENDE ZUSCHUESSE	74 003	73 890	73 890	-	-
220	VERMÖGENSUEBERTRAGUNGEN AN ANDERE BEREICHE	35 863	34 372	34 372	-	-
230	DARLEHEN AN ANDERE BEREICHE	9 123	9 116	9 116	-	-
240	BETEILIGUNGEN	1 000	-	-	-	-
299	UNMITTELBARE AUSGABEN	138 413	117 418	117 418	-	-
300	ZAHLUNGEN AN VERWALTUNGEN	4 745	-	-	-	-
310	LAUFENDE ZUWEISUNGEN AN VERWALTUNGEN	3 587	-	-	-	-
320	VERMÖGENSUEBERTRAGUNGEN AN VERWALTUNGEN	758	-	-	-	-
330	DARLEHEN AN VERWALTUNGEN	-	-	-	-	-
399	BRUTTOAUSGABEN	143 158	117 418	117 418	-	-
430	ABZUEGL.ZAHLUNGEN V.VERWALTUNGEN GLEICHER EBENE	-	-	-	-	-
450	GESAMTAUSGABEN (OHNE BESONDERE FINANZ.VORGAENGE)	143 158	117 418	117 418	-	-
480	ABZUEGL.ZAHLUNGEN V.VERWALTUNGEN ANDERER EBENE	-	-	-	-	-
499	NETTOAUSGABEN	143 158	117 418	117 418	-	-
500	UNMITTELBARE EINNAHMEN	106 648	97 075	97 075	-	-
510	EINNAHMEN AUS WIRTSCHAFTLICHER TÄTIGKEIT	145	-	-	-	-
521	GEBÜHREN,SONSTIGE ENTGELTE,STRAFEN	4 320	-	-	-	-
522	UEBRIGE LAUFENDE EINNAHMEN	211	184	184	-	-
530	LAUFENDE ZUSCHUESSE VON ANDEREN BEREICHEN	101 720	96 640	96 640	-	-
610	VERAEUSSERUNG VON SACHVERMÖGEN	-	-	-	-	-
620	VERAEUSSERUNG VON BETEILIGUNGEN	-	-	-	-	-
630	UEBRIGE EINNAHMEN	252	251	251	-	-
3039 SUNST.ANPASSUNGSMASSNAHMEN U.PRODUKTIVE ARBEITSFÖRDERUNG F 253						
100	UNMITTELBARE AUSGABEN (OHNE ZAHLUNGEN A.AND.BEREICHE)	14 971	1 988	1 988	-	-
111	BEAMTENBEZUEGE	-	-	-	-	-
112	ANGESTELLTENVERGÜETUNGEN	10 312	-	-	-	-
113	ARBEITERLOEHNE	1 551	-	-	-	-
114	SONSTIGE PERSONALAUSGABEN	-	-	-	-	-
121	UNTERHALTUNG VON UNBEWEGLICHEM VERMÖGEN	-	-	-	-	-
122	BEWIRTSCHAFTUNG DER GRUNDSTÜCKE	11	-	-	-	-
123	MIETEN UND PACHTEN	8	-	-	-	-
124	ZUWEISUNGEN AN ZWECKVERBAENDE USW.	2 262	1 988	1 988	-	-
125	UEBRIGER LAUFENDER SACHAUFWAND	70	-	-	-	-
130	BAU MASSNAHMEN	757	-	-	-	-
141	ERWERB VON UNBEWEGLICHEN SACHEN	-	-	-	-	-
142	ERWERB VON BEWEGLICHEN SACHEN	-	-	-	-	-
200	ZAHLUNGEN AN ANDERE BEREICHE	91 078	46 232	46 232	-	-
211	RENTEN,UNTERSTÜETZUNGEN U.AEHNL.	50 359	44 980	44 980	-	-
212	LAUFENDE ZUSCHUESSE AN SOZIALE U.AEHNL.EINRICHTG.	220	-	-	-	-
213	UEBRIGE LAUFENDE ZUSCHUESSE	37 016	-	-	-	-
220	VERMÖGENSUEBERTRAGUNGEN AN ANDERE BEREICHE	3 073	882	882	-	-
230	DARLEHEN AN ANDERE BEREICHE	370	370	370	-	-
240	BETEILIGUNGEN	-	-	-	-	-
299	UNMITTELBARE AUSGABEN	106 049	48 220	48 220	-	-
300	ZAHLUNGEN AN VERWALTUNGEN	29	14	14	-	-
310	LAUFENDE ZUWEISUNGEN AN VERWALTUNGEN	15	-	-	-	-
320	VERMÖGENSUEBERTRAGUNGEN AN VERWALTUNGEN	5	5	5	-	-
330	DARLEHEN AN VERWALTUNGEN	9	9	9	-	-
399	BRUTTOAUSGABEN	106 078	48 234	48 234	-	-
430	ABZUEGL.ZAHLUNGEN V.VERWALTUNGEN GLEICHER EBENE	10 393	-	-	-	-
450	GESAMTAUSGABEN (OHNE BESONDERE FINANZ.VORGAENGE)	95 685	48 234	48 234	-	-
480	ABZUEGL.ZAHLUNGEN V.VERWALTUNGEN ANDERER EBENE	-	7 570	7 570	-	-
499	NETTOAUSGABEN	95 685	40 664	40 664	-	-
500	UNMITTELBARE EINNAHMEN	29 930	24 281	23 795	486	-
510	EINNAHMEN AUS WIRTSCHAFTLICHER TÄTIGKEIT	-	-	-	-	-
521	GEBÜHREN,SONSTIGE ENTGELTE,STRAFEN	-	-	-	-	-
522	UEBRIGE LAUFENDE EINNAHMEN	224	156	-	156	-
530	LAUFENDE ZUSCHUESSE VON ANDEREN BEREICHEN	27 654	23 795	23 795	-	-
610	VERAEUSSERUNG VON SACHVERMÖGEN	-	-	-	-	-
620	VERAEUSSERUNG VON BETEILIGUNGEN	-	-	-	-	-
630	UEBRIGE EINNAHMEN	2 052	330	-	330	-

Aufgabenbereichen und ausgewählten Ausgabe-/Einnahmearten

DM

LAENDER (EINSCHL. STADTSTAATEN)			SCHLESWIG-HOLSTEIN			NIEDERSACHSEN			NORDRHEIN-WESTF.			NR.
ZUSAMMEN	STAAT	GEM. (GV.)	ZUSAMMEN	STAAT	GEM. (GV.)	ZUSAMMEN	STAAT	GEM. (GV.)	ZUSAMMEN			
6	7	8	9	10	11	12	13	14	15			
HILFEN F.D. BERUFS-AUSBILDUNG, FORTBILD. U. LMSCHULUNG F 252 3038												
12 544	12 544	-	-	-	-	4 708	4 708	-	118	100		
618	618	-	-	-	-	531	531	-	-	111		
3 112	3 112	-	-	-	-	1 645	1 645	-	-	112		
903	903	-	-	-	-	697	697	-	-	113		
195	195	-	-	-	-	195	195	-	-	114		
128	128	-	-	-	-	91	91	-	-	121		
383	383	-	-	-	-	291	291	-	-	122		
130	130	-	-	-	-	-	-	-	-	123		
5 548	5 548	-	-	-	-	-	-	-	47	124		
1 172	1 172	-	-	-	-	503	903	-	71	125		
-	-	-	-	-	-	-	-	-	-	130		
-	-	-	-	-	-	-	-	-	-	141		
355	355	-	-	-	-	355	355	-	-	142		
8 451	8 451	-	-	-	-	879	879	-	3 628	200		
5 565	5 565	-	-	-	-	876	876	-	2 137	211		
275	275	-	-	-	-	-	-	-	-	212		
113	113	-	-	-	-	3	3	-	-	213		
1 491	1 491	-	-	-	-	-	-	-	1 491	220		
7	7	-	-	-	-	-	-	-	-	230		
1 000	1 000	-	-	-	-	-	-	-	-	240		
20 995	20 995	-	-	-	-	5 587	5 587	-	3 746	299		
4 745	4 745	-	4 725	4 725	-	-	-	-	-	300		
3 967	3 987	-	3 967	3 967	-	-	-	-	-	310		
758	758	-	758	758	-	-	-	-	-	320		
-	-	-	-	-	-	-	-	-	-	330		
25 740	25 740	-	4 725	4 725	-	5 587	5 587	-	3 746	399		
-	-	-	-	-	-	-	-	-	-	430		
25 740	25 740	-	4 725	4 725	-	5 587	5 587	-	3 746	450		
-	-	-	-	-	-	-	-	-	-	480		
25 740	25 740	-	4 725	4 725	-	5 587	5 587	-	3 746	499		
9 573	9 573	-	3 767	3 767	-	5 118	5 118	-	-	500		
145	145	-	-	-	-	117	117	-	-	510		
4 320	4 320	-	-	-	-	4 312	4 312	-	-	521		
27	27	-	1	1	-	25	25	-	-	522		
5 080	5 080	-	3 766	3 766	-	664	664	-	-	530		
-	-	-	-	-	-	-	-	-	-	610		
-	-	-	-	-	-	-	-	-	-	620		
1	1	-	-	-	-	-	-	-	-	630		
SONST. ANPASSUNGSMASSNAHMEN U. PRODUKTIVE ARBEITSFÖRDERUNG F 253 3039												
12 983	12 983	-	-	-	-	757	757	-	-	100		
-	-	-	-	-	-	-	-	-	-	111		
10 312	10 312	-	-	-	-	-	-	-	-	112		
1 551	1 551	-	-	-	-	-	-	-	-	113		
-	-	-	-	-	-	-	-	-	-	114		
11	11	-	-	-	-	-	-	-	-	121		
-	-	-	-	-	-	-	-	-	-	122		
8	8	-	-	-	-	-	-	-	-	123		
274	274	-	-	-	-	-	-	-	-	124		
70	70	-	-	-	-	-	-	-	-	125		
757	757	-	-	-	-	757	757	-	-	130		
-	-	-	-	-	-	-	-	-	-	141		
-	-	-	-	-	-	-	-	-	-	142		
44 846	44 846	-	949	949	-	-	-	-	4 073	200		
5 419	5 419	-	-	-	-	-	-	-	4 073	211		
220	220	-	-	-	-	-	-	-	-	212		
37 016	37 016	-	-	-	-	-	-	-	-	213		
2 191	2 191	-	949	949	-	-	-	-	-	220		
-	-	-	-	-	-	-	-	-	-	230		
-	-	-	-	-	-	-	-	-	-	240		
57 829	57 829	-	949	949	-	757	757	-	4 073	299		
15	15	-	-	-	-	-	-	-	-	300		
15	15	-	-	-	-	-	-	-	-	310		
-	-	-	-	-	-	-	-	-	-	320		
-	-	-	-	-	-	-	-	-	-	330		
57 844	57 844	-	949	949	-	757	757	-	4 073	399		
2 160	-	-	1 206	-	-	-	-	-	-	430		
55 684	57 844	-	257-	949	-	757	757	-	4 073	450		
663	2 823	-	663	1 869	-	-	-	-	-	480		
55 021	55 021	-	920-	920-	-	757	757	-	4 073	499		
5 649	5 649	-	1 271	1 271	-	413	413	-	517	500		
-	-	-	-	-	-	-	-	-	-	510		
-	-	-	-	-	-	-	-	-	-	521		
68	68	-	-	-	-	-	-	-	66	522		
3 859	3 859	-	-	-	-	413	413	-	-	530		
-	-	-	-	-	-	-	-	-	-	610		
-	-	-	-	-	-	-	-	-	-	620		
1 722	1 722	-	1 271	1 271	-	-	-	-	451	630		

Ausgaben und Einnahmen der öffentlichen Haushalte 1971 nach
1000

NR.	NORDRHEIN-WESTFALEN		ZUSAMMEN	HESSEN		ZUSAMMEN	RHEINLAND-PFALZ		ZUSAMMEN	BADEN-WÜRTTEMBERG		
	STAAT 16	GEM.(GV.) 17		STAAT 19	GEM.(GV.) 20		STAAT 22	GEM.(GV.) 23		STAAT 25	GEM.(GV.) 26	
3038 HILFEN F.D.BERUFSAUSBILDUNG,FORTBILD.U.UMSCHULUNG F 252												
100	118	-	-	-	-	-	-	-	200	200	-	
111	-	-	-	-	-	-	-	-	-	-	-	
112	-	-	-	-	-	-	-	-	-	-	-	
113	-	-	-	-	-	-	-	-	-	-	-	
114	-	-	-	-	-	-	-	-	-	-	-	
121	-	-	-	-	-	-	-	-	-	-	-	
122	-	-	-	-	-	-	-	-	-	-	-	
123	-	-	-	-	-	-	-	-	-	-	-	
124	47	-	-	-	-	-	-	-	200	200	-	
125	71	-	-	-	-	-	-	-	-	-	-	
130	-	-	-	-	-	-	-	-	-	-	-	
141	-	-	-	-	-	-	-	-	-	-	-	
142	-	-	-	-	-	-	-	-	-	-	-	
200	3 628	-	2	2	-	-	-	-	75	75	-	
211	2 137	-	2	2	-	-	-	-	-	-	-	
212	-	-	-	-	-	-	-	-	75	75	-	
213	-	-	-	-	-	-	-	-	-	-	-	
220	1 491	-	-	-	-	-	-	-	-	-	-	
230	-	-	-	-	-	-	-	-	-	-	-	
240	-	-	-	-	-	-	-	-	-	-	-	
299	3 746	-	2	2	-	-	-	-	275	275	-	
300	-	-	-	-	-	-	-	-	11	11	-	
310	-	-	-	-	-	-	-	-	11	11	-	
320	-	-	-	-	-	-	-	-	-	-	-	
330	-	-	-	-	-	-	-	-	-	-	-	
399	3 746	-	2	2	-	-	-	-	286	286	-	
430	-	-	-	-	-	-	-	-	-	-	-	
450	3 746	-	2	2	-	-	-	-	286	286	-	
480	-	-	-	-	-	-	-	-	-	-	-	
499	3 746	-	2	2	-	-	-	-	286	286	-	
500	-	-	-	-	-	-	-	-	-	-	-	
510	-	-	-	-	-	-	-	-	-	-	-	
521	-	-	-	-	-	-	-	-	-	-	-	
522	-	-	-	-	-	-	-	-	-	-	-	
530	-	-	-	-	-	-	-	-	-	-	-	
610	-	-	-	-	-	-	-	-	-	-	-	
620	-	-	-	-	-	-	-	-	-	-	-	
630	-	-	-	-	-	-	-	-	-	-	-	
3039 SONST.ANPASSUNGSMASSNAHMEN U.PRODUKTIVE ARBEITSFOERDERUNG F 253												
100	-	-	-	-	-	-	-	-	239	239	-	
111	-	-	-	-	-	-	-	-	-	-	-	
112	-	-	-	-	-	-	-	-	-	-	-	
113	-	-	-	-	-	-	-	-	-	-	-	
114	-	-	-	-	-	-	-	-	-	-	-	
121	-	-	-	-	-	-	-	-	-	-	-	
122	-	-	-	-	-	-	-	-	-	-	-	
123	-	-	-	-	-	-	-	-	-	-	-	
124	-	-	-	-	-	-	-	-	239	239	-	
125	-	-	-	-	-	-	-	-	-	-	-	
130	-	-	-	-	-	-	-	-	-	-	-	
141	-	-	-	-	-	-	-	-	-	-	-	
142	-	-	-	-	-	-	-	-	-	-	-	
200	4 073	-	37	37	-	-	-	-	-	-	-	
211	4 073	-	-	-	-	-	-	-	-	-	-	
212	-	-	-	-	-	-	-	-	-	-	-	
213	-	-	-	-	-	-	-	-	-	-	-	
220	-	-	37	37	-	-	-	-	-	-	-	
230	-	-	-	-	-	-	-	-	-	-	-	
240	-	-	-	-	-	-	-	-	-	-	-	
299	4 073	-	37	37	-	-	-	-	239	239	-	
300	-	-	-	-	-	-	-	-	15	15	-	
310	-	-	-	-	-	-	-	-	15	15	-	
320	-	-	-	-	-	-	-	-	-	-	-	
330	-	-	-	-	-	-	-	-	-	-	-	
399	4 073	-	37	37	-	-	-	-	254	254	-	
430	-	-	954	-	-	-	-	-	-	-	-	
450	4 073	-	917-	37	-	-	-	-	254	254	-	
480	-	-	-	954	-	-	-	-	-	-	-	
499	4 073	-	917-	917-	-	-	-	-	254	254	-	
500	517	-	-	-	-	-	-	-	-	-	-	
510	-	-	-	-	-	-	-	-	-	-	-	
521	-	-	-	-	-	-	-	-	-	-	-	
522	66	-	-	-	-	-	-	-	-	-	-	
530	-	-	-	-	-	-	-	-	-	-	-	
610	-	-	-	-	-	-	-	-	-	-	-	
620	-	-	-	-	-	-	-	-	-	-	-	
630	451	-	-	-	-	-	-	-	-	-	-	

Aufgabenbereichen und ausgewählten Ausgabe-/Einnahmearten

DM

ZUSAMMEN 27	BAYERN STAAT 28	GEM.(GV.) 29	ZUSAMMEN 30	SAARLAND STAAT 31	GEM.(GV.) 32	STADTST. ZUSAMMEN 33	HAUSEBURG 34	BREMEN 35	BERLIN (WEST) 36	
HILFEN F.D.BERUFSAUSBILDUNG,FORTBILD.U.UMSCHULUNG F 252 3038										
5 320	5 320	-	-	-	-	2 198	-	-	2 198	100
-	-	-	-	-	-	87	-	-	87	111
-	-	-	-	-	-	1 467	-	-	1 467	112
-	-	-	-	-	-	206	-	-	206	113
-	-	-	-	-	-	-	-	-	-	114
-	-	-	-	-	-	37	-	-	37	121
-	-	-	-	-	-	92	-	-	92	122
-	-	-	-	-	-	130	-	-	130	123
5 299	5 299	-	-	-	-	2	-	-	2	124
21	21	-	-	-	-	177	-	-	177	125
-	-	-	-	-	-	-	-	-	-	130
-	-	-	-	-	-	-	-	-	-	141
-	-	-	-	-	-	-	-	-	-	142
1 713	1 713	-	101	101	-	2 053	1 908	-	145	200
505	505	-	-	-	-	2 045	1 908	-	137	211
200	200	-	-	-	-	-	-	-	-	212
1	1	-	101	101	-	8	-	-	9	213
-	-	-	-	-	-	-	-	-	-	220
7	7	-	-	-	-	-	-	-	-	230
1 000	1 000	-	-	-	-	-	-	-	-	240
7 033	7 033	-	101	101	-	4 251	1 908	-	2 343	299
9	9	-	-	-	-	-	-	-	-	300
9	9	-	-	-	-	-	-	-	-	310
-	-	-	-	-	-	-	-	-	-	320
-	-	-	-	-	-	-	-	-	-	330
7 042	7 042	-	101	101	-	4 251	1 908	-	2 343	399
-	-	-	-	-	-	-	-	-	-	430
7 042	7 042	-	101	101	-	4 251	1 908	-	2 343	450
-	-	-	-	-	-	-	-	-	-	480
7 042	7 042	-	101	101	-	4 251	1 908	-	2 343	499
110	110	-	-	-	-	578	-	-	578	500
-	-	-	-	-	-	28	-	-	28	510
-	-	-	-	-	-	8	-	-	8	521
-	-	-	-	-	-	1	-	-	1	522
109	109	-	-	-	-	541	-	-	541	530
-	-	-	-	-	-	-	-	-	-	610
-	-	-	-	-	-	-	-	-	-	620
1	1	-	-	-	-	-	-	-	-	630
SONST.ANPASSUNGSMASSNAHMEN U.PRODUKTIVE ARBEITSFORDERUNG F 253 3039										
-	-	-	-	-	-	11 987	969	35	10 983	100
-	-	-	-	-	-	-	-	-	-	111
-	-	-	-	-	-	10 312	-	-	10 312	112
-	-	-	-	-	-	1 551	969	-	582	113
-	-	-	-	-	-	-	-	-	-	114
-	-	-	-	-	-	-	-	-	-	121
-	-	-	-	-	-	11	-	-	11	122
-	-	-	-	-	-	8	-	-	8	123
-	-	-	-	-	-	35	-	35	-	124
-	-	-	-	-	-	70	-	-	70	125
-	-	-	-	-	-	-	-	-	-	130
-	-	-	-	-	-	-	-	-	-	141
-	-	-	-	-	-	-	-	-	-	142
220	220	-	-	-	-	39 567	-	-	39 567	200
-	-	-	-	-	-	1 346	-	-	1 346	211
220	220	-	-	-	-	-	-	-	-	212
-	-	-	-	-	-	37 016	-	-	37 016	213
-	-	-	-	-	-	1 205	-	-	1 205	220
-	-	-	-	-	-	-	-	-	-	230
-	-	-	-	-	-	-	-	-	-	240
220	220	-	-	-	-	51 554	969	35	50 550	299
-	-	-	-	-	-	-	-	-	-	300
-	-	-	-	-	-	-	-	-	-	310
-	-	-	-	-	-	-	-	-	-	320
-	-	-	-	-	-	-	-	-	-	330
220	220	-	-	-	-	51 554	969	35	50 550	399
-	-	-	-	-	-	-	-	-	-	430
220	220	-	-	-	-	51 554	969	35	50 550	450
-	-	-	-	-	-	-	-	-	-	480
220	220	-	-	-	-	51 554	969	35	50 550	499
-	-	-	-	-	-	3 448	436	-	3 012	500
-	-	-	-	-	-	-	-	-	-	510
-	-	-	-	-	-	-	-	-	-	521
-	-	-	-	-	-	2	-	-	2	522
-	-	-	-	-	-	3 446	436	-	3 010	530
-	-	-	-	-	-	-	-	-	-	610
-	-	-	-	-	-	-	-	-	-	620
-	-	-	-	-	-	-	-	-	-	630

Ausgaben und Einnahmen der öffentlichen Haushalte 1971 nach

1000

NR.	ART DER AUSGABEN / EINNAHMEN	INSGESAMT 1	BUND, LAF, ERP ZUSAMMEN 2	BUND 3	LASTEN ALS GLEICHF. 4	ERP-SCAD. VERMOEGEN 5
3040 ARBEITSSCHUTZ F 254						
100	UNMITTELBARE AUSGABEN (OHNE ZAHLUNGEN A. AND. BEREICHE)	151 580	4 464	4 464	-	-
111	BEAMTENBEZUEGE	53 069	317	317	-	-
112	ANGESTELLTENVERGÜETUNGEN	39 574	982	982	-	-
113	ARBEITERLÖHNE	3 525	169	169	-	-
114	SONSTIGE PERSONALAUSGABEN	577	39	35	-	-
121	UNTERHALTUNG VON UNBEWEGLICHEM VERMOEGEN	255	10	10	-	-
122	BEWIRTSCHAFTUNG DER GRUNDSTÜCKE	1 639	28	28	-	-
123	MIETEN UND PACHTEN	2 232	158	158	-	-
124	ZUWEISUNGEN AN ZWECKVERBAENDE USW.	3 261	1 155	1 195	-	-
125	UEBRIGER LAUFENDER SACHAUFWAND	37 575	453	453	-	-
130	BAUMASSNAHMEN	7 269	1 079	1 079	-	-
141	ERWERB VON UNBEWEGLICHEN SACHEN	28	-	-	-	-
142	ERWERB VON BEWEGLICHEN SACHEN	2 176	34	34	-	-
200	ZAHLUNGEN AN ANDERE BEREICHE	5 980	5 674	5 674	-	-
211	RENTEN, UNTERSTÜTZUNGEN U. AEHNL.	5	-	-	-	-
212	LAUFENDE ZUSCHUESSE AN SOZIALE U. AEHNL. EINRICHTG.	13	9	9	-	-
213	UEBRIGE LAUFENDE ZUSCHUESSE	5 962	5 665	5 665	-	-
220	VERMOEGENSUEBERTRAGUNGEN AN ANDERE BEREICHE	-	-	-	-	-
230	DARLEHEN AN ANDERE BEREICHE	-	-	-	-	-
240	BETEILIGUNGEN	-	-	-	-	-
299	UNMITTELBARE AUSGABEN	157 560	10 138	10 138	-	-
300	ZAHLUNGEN AN VERWALTUNGEN	-	-	-	-	-
310	LAUFENDE ZUWEISUNGEN AN VERWALTUNGEN	-	-	-	-	-
320	VERMOEGENSUEBERTRAGUNGEN AN VERWALTUNGEN	-	-	-	-	-
330	DARLEHEN AN VERWALTUNGEN	-	-	-	-	-
399	BRUTTOAUSGABEN	157 560	10 138	10 138	-	-
430	ABZUEGL. ZAHLUNGEN V. VERWALTUNGEN GLEICHER EBENE	87	-	-	-	-
450	GESAMTAUSGABEN (OHNE BESONDERE FINANZ. VORGAENGE)	157 473	10 138	10 138	-	-
480	ABZUEGL. ZAHLUNGEN V. VERWALTUNGEN ANDERER EBENE	-	-	-	-	-
499	NETTOAUSGABEN	157 473	10 138	10 138	-	-
500	UNMITTELBARE EINNAHMEN	26 124	69	69	-	-
510	EINNAHMEN AUS WIRTSCHAFTLICHER TÄTIGKEIT	50	-	-	-	-
521	GEBÜEHREN, SONSTIGE ENTGELTE, STRAFEN	25 629	-	-	-	-
522	UEBRIGE LAUFENDE EINNAHMEN	220	69	69	-	-
530	LAUFENDE ZUSCHUESSE VON ANDEREN BEREICHEN	157	-	-	-	-
610	VERAEUSSERUNG VON SACHVERMOEGEN	10	-	-	-	-
620	VERAEUSSERUNG VON BETEILIGUNGEN	-	-	-	-	-
630	UEBRIGE EINNAHMEN	18	-	-	-	-
3041 NATURKATASTROPHEN F 26						
100	UNMITTELBARE AUSGABEN (OHNE ZAHLUNGEN A. AND. BEREICHE)	-	-	-	-	-
111	BEAMTENBEZUEGE	-	-	-	-	-
112	ANGESTELLTENVERGÜETUNGEN	-	-	-	-	-
113	ARBEITERLÖHNE	-	-	-	-	-
114	SONSTIGE PERSONALAUSGABEN	-	-	-	-	-
121	UNTERHALTUNG VON UNBEWEGLICHEM VERMOEGEN	-	-	-	-	-
122	BEWIRTSCHAFTUNG DER GRUNDSTÜCKE	-	-	-	-	-
123	MIETEN UND PACHTEN	-	-	-	-	-
124	ZUWEISUNGEN AN ZWECKVERBAENDE USW.	-	-	-	-	-
125	UEBRIGER LAUFENDER SACHAUFWAND	-	-	-	-	-
130	BAUMASSNAHMEN	-	-	-	-	-
141	ERWERB VON UNBEWEGLICHEN SACHEN	-	-	-	-	-
142	ERWERB VON BEWEGLICHEN SACHEN	-	-	-	-	-
200	ZAHLUNGEN AN ANDERE BEREICHE	5 708	450	450	-	-
211	RENTEN, UNTERSTÜTZUNGEN U. AEHNL.	587	-	-	-	-
212	LAUFENDE ZUSCHUESSE AN SOZIALE U. AEHNL. EINRICHTG.	-	-	-	-	-
213	UEBRIGE LAUFENDE ZUSCHUESSE	2 745	-	-	-	-
220	VERMOEGENSUEBERTRAGUNGEN AN ANDERE BEREICHE	1 900	450	450	-	-
230	DARLEHEN AN ANDERE BEREICHE	476	-	-	-	-
240	BETEILIGUNGEN	-	-	-	-	-
299	UNMITTELBARE AUSGABEN	5 708	450	450	-	-
300	ZAHLUNGEN AN VERWALTUNGEN	1 445	9	9	-	-
310	LAUFENDE ZUWEISUNGEN AN VERWALTUNGEN	9	9	9	-	-
320	VERMOEGENSUEBERTRAGUNGEN AN VERWALTUNGEN	1 436	-	-	-	-
330	DARLEHEN AN VERWALTUNGEN	-	-	-	-	-
399	BRUTTOAUSGABEN	7 153	459	459	-	-
430	ABZUEGL. ZAHLUNGEN V. VERWALTUNGEN GLEICHER EBENE	173	-	-	-	-
450	GESAMTAUSGABEN (OHNE BESONDERE FINANZ. VORGAENGE)	6 980	459	459	-	-
480	ABZUEGL. ZAHLUNGEN V. VERWALTUNGEN ANDERER EBENE	-	-	-	-	-
499	NETTOAUSGABEN	6 980	459	459	-	-
500	UNMITTELBARE EINNAHMEN	-	-	-	-	-
510	EINNAHMEN AUS WIRTSCHAFTLICHER TÄTIGKEIT	-	-	-	-	-
521	GEBÜEHREN, SONSTIGE ENTGELTE, STRAFEN	-	-	-	-	-
522	UEBRIGE LAUFENDE EINNAHMEN	-	-	-	-	-
530	LAUFENDE ZUSCHUESSE VON ANDEREN BEREICHEN	-	-	-	-	-
610	VERAEUSSERUNG VON SACHVERMOEGEN	-	-	-	-	-
620	VERAEUSSERUNG VON BETEILIGUNGEN	-	-	-	-	-
630	UEBRIGE EINNAHMEN	-	-	-	-	-

Aufgabenbereichen und ausgewählten Ausgabe-/Einnahmearten

DM

LAENDER (EINSCHL. STADTSTAATEN)			SCHLESWIG-HOLSTEIN			NIEDERSACHSEN			NORDRH.-WESTF.		
ZUSAMMEN	STAAT	GEM. (GV.)	ZUSAMMEN	STAAT	GEM. (GV.)	ZUSAMMEN	STAAT	GEM. (GV.)	ZUSAMMEN	NR.	
6	7	8	9	10	11	12	13	14	15		
ARBEITSSCHUTZ F 254 3040											
147 116	147 116	-	4 305	4 305	-	11 495	11 495	-	41 290	100	
52 752	52 752	-	1 608	1 608	-	4 152	4 152	-	17 641	111	
38 592	38 592	-	995	995	-	2 362	2 362	-	7 729	112	
3 356	3 356	-	-	-	-	273	273	-	901	113	
938	938	-	29	29	-	58	58	-	346	114	
245	245	-	-	-	-	-	-	-	4	121	
1 611	1 611	-	44	44	-	47	47	-	458	122	
2 074	2 074	-	116	116	-	115	115	-	461	123	
2 066	2 066	-	-	-	-	2	2	-	-	124	
37 122	37 122	-	1 508	1 508	-	4 420	4 420	-	12 137	125	
6 190	6 190	-	-	-	-	-	-	-	820	130	
28	28	-	-	-	-	-	-	-	-	141	
2 142	2 142	-	5	5	-	66	66	-	793	142	
306	306	-	-	-	-	-	-	-	257	200	
5	5	-	-	-	-	-	-	-	-	211	
4	4	-	-	-	-	-	-	-	-	212	
297	297	-	-	-	-	-	-	-	297	213	
-	-	-	-	-	-	-	-	-	-	220	
-	-	-	-	-	-	-	-	-	-	230	
-	-	-	-	-	-	-	-	-	-	240	
147 422	147 422	-	4 305	4 305	-	11 495	11 495	-	41 587	259	
-	-	-	-	-	-	-	-	-	-	300	
-	-	-	-	-	-	-	-	-	-	310	
-	-	-	-	-	-	-	-	-	-	320	
-	-	-	-	-	-	-	-	-	-	330	
147 422	147 422	-	4 305	4 305	-	11 495	11 495	-	41 587	399	
-	-	-	-	-	-	-	-	-	-	430	
147 422	147 422	-	4 305	4 305	-	11 495	11 495	-	41 587	450	
87	87	-	-	-	-	-	-	-	17	480	
147 335	147 335	-	4 305	4 305	-	11 495	11 495	-	41 570	499	
26 055	26 055	-	82	82	-	1 006	1 006	-	1 401	500	
50	50	-	-	-	-	-	-	-	10	510	
25 629	25 629	-	82	82	-	990	990	-	1 145	521	
151	151	-	-	-	-	15	15	-	54	522	
197	197	-	-	-	-	-	-	-	178	530	
10	10	-	-	-	-	1	1	-	7	610	
-	-	-	-	-	-	-	-	-	-	620	
18	18	-	-	-	-	-	-	-	3	630	
NATURKATASTROPHEN F 26 3041											
-	-	-	-	-	-	-	-	-	-	100	
-	-	-	-	-	-	-	-	-	-	111	
-	-	-	-	-	-	-	-	-	-	112	
-	-	-	-	-	-	-	-	-	-	113	
-	-	-	-	-	-	-	-	-	-	114	
-	-	-	-	-	-	-	-	-	-	121	
-	-	-	-	-	-	-	-	-	-	122	
-	-	-	-	-	-	-	-	-	-	123	
-	-	-	-	-	-	-	-	-	-	124	
-	-	-	-	-	-	-	-	-	-	125	
-	-	-	-	-	-	-	-	-	-	130	
-	-	-	-	-	-	-	-	-	-	141	
-	-	-	-	-	-	-	-	-	-	142	
5 258	5 258	-	2	2	-	5	5	-	4	200	
587	587	-	-	-	-	-	-	-	4	211	
-	-	-	-	-	-	-	-	-	-	212	
2 745	2 745	-	2	2	-	5	5	-	-	213	
1 450	1 450	-	-	-	-	-	-	-	-	220	
476	476	-	-	-	-	-	-	-	-	230	
-	-	-	-	-	-	-	-	-	-	240	
5 258	5 258	-	2	2	-	5	5	-	4	299	
1 436	1 436	-	-	-	-	-	-	-	-	300	
-	-	-	-	-	-	-	-	-	-	310	
1 436	1 436	-	-	-	-	-	-	-	-	320	
-	-	-	-	-	-	-	-	-	-	330	
6 694	6 694	-	2	2	-	5	5	-	4	399	
165	-	-	165	-	-	-	-	-	-	430	
6 529	6 694	-	163-	2	-	5	5	-	4	450	
8	173	-	1	166	-	3	3	-	-	480	
6 521	6 521	-	164-	164-	-	2	2	-	4	499	
-	-	-	-	-	-	-	-	-	-	500	
-	-	-	-	-	-	-	-	-	-	510	
-	-	-	-	-	-	-	-	-	-	521	
-	-	-	-	-	-	-	-	-	-	522	
-	-	-	-	-	-	-	-	-	-	530	
-	-	-	-	-	-	-	-	-	-	610	
-	-	-	-	-	-	-	-	-	-	620	
-	-	-	-	-	-	-	-	-	-	630	

Ausgaben und Einnahmen der öffentlichen Haushalte 1971 nach
1000

NR.	NORDRHEIN-WESTFALEN		ZUSAMMEN 18	HESSEN		ZUSAMMEN 21	RHEINLAND-PFALZ		ZUSAMMEN 24	BADEN-WÜRTTEMBERG	
	STAAT 16	GEM.(GV.) 17		STAAT 19	GEM.(GV.) 20		STAAT 22	GEM.(GV.) 23		STAAT 25	GEM.(GV.) 26
3040 ARBEITSSCHUTZ F 254											
100	41 290	-	28 913	28 913	-	7 260	7 260	-	20 071	20 071	-
111	17 641	-	7 139	7 139	-	2 492	2 492	-	6 028	6 028	-
112	7 729	-	11 871	11 871	-	1 572	1 572	-	5 236	5 236	-
113	901	-	429	429	-	165	165	-	764	764	-
114	346	-	155	155	-	43	43	-	116	116	-
121	4	-	73	73	-	-	-	-	-	-	-
122	458	-	403	403	-	34	34	-	181	181	-
123	461	-	132	132	-	118	118	-	501	501	-
124	-	-	115	115	-	1 940	1 940	-	-	-	-
125	12 137	-	4 769	4 769	-	539	539	-	6 792	6 792	-
130	820	-	3 490	3 490	-	11	11	-	80	80	-
141	-	-	28	28	-	-	-	-	-	-	-
142	793	-	309	309	-	346	346	-	373	373	-
200	297	-	4	4	-	-	-	-	-	-	-
211	-	-	4	4	-	-	-	-	-	-	-
212	-	-	-	-	-	-	-	-	-	-	-
213	297	-	-	-	-	-	-	-	-	-	-
220	-	-	-	-	-	-	-	-	-	-	-
230	-	-	-	-	-	-	-	-	-	-	-
240	-	-	-	-	-	-	-	-	-	-	-
299	41 587	-	28 917	28 917	-	7 260	7 260	-	20 071	20 071	-
300	-	-	-	-	-	-	-	-	-	-	-
310	-	-	-	-	-	-	-	-	-	-	-
320	-	-	-	-	-	-	-	-	-	-	-
330	-	-	-	-	-	-	-	-	-	-	-
399	41 587	-	28 917	28 917	-	7 260	7 260	-	20 071	20 071	-
430	-	-	-	-	-	-	-	-	-	-	-
450	41 587	-	28 917	28 917	-	7 260	7 260	-	20 071	20 071	-
480	17	-	-	-	-	-	-	-	-	-	-
499	41 570	-	28 917	28 917	-	7 260	7 260	-	20 071	20 071	-
500	1 401	-	18 972	18 972	-	166	166	-	813	813	-
510	10	-	8	8	-	2	2	-	13	13	-
521	1 149	-	18 948	18 948	-	146	146	-	756	756	-
522	54	-	11	11	-	1	1	-	4	4	-
530	178	-	2	2	-	4	4	-	-	-	-
610	7	-	-	-	-	1	1	-	-	-	-
620	-	-	-	-	-	-	-	-	-	-	-
630	3	-	3	3	-	12	12	-	-	-	-
3041 NATURKATASTROPHEN F 26											
100	-	-	-	-	-	-	-	-	-	-	-
111	-	-	-	-	-	-	-	-	-	-	-
112	-	-	-	-	-	-	-	-	-	-	-
113	-	-	-	-	-	-	-	-	-	-	-
114	-	-	-	-	-	-	-	-	-	-	-
121	-	-	-	-	-	-	-	-	-	-	-
122	-	-	-	-	-	-	-	-	-	-	-
123	-	-	-	-	-	-	-	-	-	-	-
124	-	-	-	-	-	-	-	-	-	-	-
125	-	-	-	-	-	-	-	-	-	-	-
130	-	-	-	-	-	-	-	-	-	-	-
141	-	-	-	-	-	-	-	-	-	-	-
142	-	-	-	-	-	-	-	-	-	-	-
200	4	-	119	119	-	672	672	-	518	518	-
211	4	-	119	119	-	429	429	-	-	-	-
212	-	-	-	-	-	-	-	-	-	-	-
213	-	-	-	-	-	-	-	-	153	153	-
220	-	-	-	-	-	-	-	-	365	365	-
230	-	-	-	-	-	243	243	-	-	-	-
240	-	-	-	-	-	-	-	-	-	-	-
299	4	-	119	119	-	672	672	-	518	518	-
300	-	-	751	751	-	-	-	-	-	-	-
310	-	-	-	-	-	-	-	-	-	-	-
320	-	-	751	751	-	-	-	-	-	-	-
330	-	-	-	-	-	-	-	-	-	-	-
399	4	-	870	870	-	672	672	-	518	518	-
430	-	-	-	-	-	-	-	-	-	-	-
450	4	-	870	870	-	672	672	-	518	518	-
480	-	-	-	-	-	-	-	-	-	-	-
499	4	-	870	870	-	672	672	-	518	518	-
500	-	-	-	-	-	-	-	-	-	-	-
510	-	-	-	-	-	-	-	-	-	-	-
521	-	-	-	-	-	-	-	-	-	-	-
522	-	-	-	-	-	-	-	-	-	-	-
530	-	-	-	-	-	-	-	-	-	-	-
610	-	-	-	-	-	-	-	-	-	-	-
620	-	-	-	-	-	-	-	-	-	-	-
630	-	-	-	-	-	-	-	-	-	-	-

Aufgabenbereichen und ausgewählten Ausgabe-/Einnahmearten

DM

ZUSAMMEN 27	HAYERN STAAT 28	GEM.(GV.) 29	ZUSAMMEN 30	SAARLAND STAAT 31	GEM.(GV.) 32	STADTST. ZUSAMMEN 33	HAMBURG 34	BREMEN 35	BERLIN (WEST) 36	
										ARBEITSSCHUTZ F 254 3040
21 282	21 282	-	1 396	1 396	-	11 104	5 709	1 450	3 945	100
8 875	8 875	-	455	455	-	4 362	1 510	565	2 283	111
3 577	3 577	-	171	171	-	5 079	3 203	460	1 416	112
717	717	-	8	8	-	59	-	51	48	113
136	136	-	-	-	-	55	55	-	-	114
166	166	-	-	-	-	2	-	2	-	121
380	380	-	18	18	-	46	8	14	24	122
560	560	-	35	35	-	36	14	-	22	123
9	9	-	-	-	-	-	-	-	-	124
4 903	4 903	-	709	709	-	1 345	868	335	142	125
1 772	1 772	-	-	-	-	17	-	17	-	130
-	-	-	-	-	-	-	-	-	-	141
187	187	-	-	-	-	63	51	2	10	142
-	-	-	-	-	-	5	-	4	1	200
-	-	-	-	-	-	1	-	-	1	211
-	-	-	-	-	-	4	-	4	-	212
-	-	-	-	-	-	-	-	-	-	213
-	-	-	-	-	-	-	-	-	-	220
-	-	-	-	-	-	-	-	-	-	230
-	-	-	-	-	-	-	-	-	-	240
21 292	21 292	-	1 396	1 396	-	11 105	5 705	1 454	3 946	299
-	-	-	-	-	-	-	-	-	-	300
-	-	-	-	-	-	-	-	-	-	310
-	-	-	-	-	-	-	-	-	-	320
-	-	-	-	-	-	-	-	-	-	330
21 282	21 282	-	1 396	1 396	-	11 109	5 709	1 454	3 946	399
-	-	-	-	-	-	-	-	-	-	430
21 282	21 282	-	1 396	1 396	-	11 109	5 709	1 454	3 946	450
70	70	-	-	-	-	-	-	-	-	480
21 212	21 212	-	1 396	1 396	-	11 105	5 709	1 454	3 946	499
1 093	1 093	-	108	108	-	2 414	2 195	82	137	500
17	17	-	-	-	-	-	-	-	-	510
1 051	1 051	-	108	108	-	2 359	2 141	82	136	521
12	12	-	-	-	-	54	54	-	-	522
13	13	-	-	-	-	-	-	-	-	530
-	-	-	-	-	-	1	-	-	1	610
-	-	-	-	-	-	-	-	-	-	620
-	-	-	-	-	-	-	-	-	-	630
										NATURKATASTROPHEN F 26 3041
-	-	-	-	-	-	-	-	-	-	100
-	-	-	-	-	-	-	-	-	-	111
-	-	-	-	-	-	-	-	-	-	112
-	-	-	-	-	-	-	-	-	-	113
-	-	-	-	-	-	-	-	-	-	114
-	-	-	-	-	-	-	-	-	-	121
-	-	-	-	-	-	-	-	-	-	122
-	-	-	-	-	-	-	-	-	-	123
-	-	-	-	-	-	-	-	-	-	124
-	-	-	-	-	-	-	-	-	-	125
-	-	-	-	-	-	-	-	-	-	130
-	-	-	-	-	-	-	-	-	-	141
-	-	-	-	-	-	-	-	-	-	142
2 821	2 821	-	1 111	1 111	-	6	6	-	-	200
35	35	-	-	-	-	-	-	-	-	211
2 553	2 553	-	26	26	-	6	6	-	-	212
233	233	-	1 085	1 085	-	-	-	-	-	213
-	-	-	-	-	-	-	-	-	-	220
-	-	-	-	-	-	-	-	-	-	230
-	-	-	-	-	-	-	-	-	-	240
2 821	2 821	-	1 111	1 111	-	6	6	-	-	299
-	-	-	685	685	-	-	-	-	-	300
-	-	-	-	-	-	-	-	-	-	310
-	-	-	685	685	-	-	-	-	-	320
-	-	-	-	-	-	-	-	-	-	330
2 821	2 821	-	1 756	1 756	-	6	6	-	-	399
-	-	-	-	-	-	-	-	-	-	430
2 821	2 821	-	1 756	1 756	-	6	6	-	-	450
-	-	-	-	-	-	4	4	-	-	480
2 821	2 821	-	1 756	1 756	-	2	2	-	-	499
-	-	-	-	-	-	-	-	-	-	500
-	-	-	-	-	-	-	-	-	-	510
-	-	-	-	-	-	-	-	-	-	521
-	-	-	-	-	-	-	-	-	-	522
-	-	-	-	-	-	-	-	-	-	530
-	-	-	-	-	-	-	-	-	-	610
-	-	-	-	-	-	-	-	-	-	620
-	-	-	-	-	-	-	-	-	-	630

Ausgaben und Einnahmen der öffentlichen Haushalte 1971 nach

1000

NR.	ART DER AUSGABEN / EINNAHMEN	INSGESAMT 1	BUND, LAF, ERP ZUSAMMEN 2	BUND 3	LASTENALS- GLEICHF. 4	ERP-SCNC. VERMÖGEN 5
<u>3042 FÖRDERUNG DER VERMÖGENSBILDUNG F 27</u>						
100	UNMITTELBARE AUSGABEN (OHNE ZAHLUNGEN A. AND. BEREICHE)	-	-	-	-	-
111	BEAMTENBEZÜGE	-	-	-	-	-
112	ANGESTELLTENVERGÜETUNGEN	-	-	-	-	-
113	ARBEITERLÖHNE	-	-	-	-	-
114	SONSTIGE PERSONALAUSGABEN	-	-	-	-	-
121	UNTERHALTUNG VON UNBEWEGLICHEM VERMÖGEN	-	-	-	-	-
122	BEWIRTSCHAFTUNG DER GRUNDSTÜCKE	-	-	-	-	-
123	MIETEN UND PACHTEN	-	-	-	-	-
124	ZUWEISUNGEN AN ZWECKVERBAENDE USW.	-	-	-	-	-
125	UEBRIGER LAUFENDER SACHAUFWAND	-	-	-	-	-
130	BAUMASSNAHMEN	-	-	-	-	-
141	ERWERB VON UNBEWEGLICHEN SACHEN	-	-	-	-	-
142	ERWERB VON BEWEGLICHEN SACHEN	-	-	-	-	-
200	ZAHLUNGEN AN ANDERE BEREICHE	3 409 391	1 346 008	1 346 008	-	-
211	RENTEN, UNTERSTÜTZUNGEN U. ÄHNL.	-	-	-	-	-
212	LAUFENDE ZUSCHÜESSE AN SOZIALE U. ÄHNL. EINRICHTG.	-	-	-	-	-
213	UEBRIGE LAUFENDE ZUSCHÜESSE	-	-	-	-	-
220	VERMÖGENSUEBERTRAGUNGEN AN ANDERE BEREICHE	3 409 351	1 346 008	1 346 008	-	-
230	DARLEHEN AN ANDERE BEREICHE	-	-	-	-	-
240	BETEILIGUNGEN	-	-	-	-	-
299	UNMITTELBARE AUSGABEN	3 409 391	1 346 008	1 346 008	-	-
300	ZAHLUNGEN AN VERWALTUNGEN	1 073 425	1 070 757	1 070 757	-	-
310	LAUFENDE ZUWEISUNGEN AN VERWALTUNGEN	2 638	-	-	-	-
320	VERMÖGENSUEBERTRAGUNGEN AN VERWALTUNGEN	1 070 757	1 070 757	1 070 757	-	-
330	DARLEHEN AN VERWALTUNGEN	-	-	-	-	-
399	BRUTTOAUSGABEN	4 482 826	2 416 805	2 416 805	-	-
430	ABZUGL. ZAHLUNGEN V. VERWALTUNGEN GLEICHER EBENE	1 032 049	-	-	-	-
450	GESAMTAUSGABEN (OHNE BESONDERE FINANZ. VORGAENGE)	3 450 777	2 416 805	2 416 805	-	-
480	ABZUGL. ZAHLUNGEN V. VERWALTUNGEN ANDERER EBENE	-	-	-	-	-
499	NETTOAUSGABEN	3 450 777	2 416 805	2 416 805	-	-
500	UNMITTELBARE EINNAHMEN	1 718	-	-	-	-
510	EINNAHMEN AUS WIRTSCHAFTLICHER TÄTIGKEIT	-	-	-	-	-
521	GEBÜHREN, SONSTIGE ENTGELTE, STRAFEN	-	-	-	-	-
522	UEBRIGE LAUFENDE EINNAHMEN	1 718	-	-	-	-
530	LAUFENDE ZUSCHÜESSE VON ANDEREN BEREICHEN	-	-	-	-	-
610	VERAEUSSERUNG VON SACHVERMÖGEN	-	-	-	-	-
620	VERAEUSSERUNG VON BETEILIGUNGEN	-	-	-	-	-
630	UEBRIGE EINNAHMEN	-	-	-	-	-
<u>3043 SONST. SOZIALE ANGELEGENHEITEN F 29</u>						
100	UNMITTELBARE AUSGABEN (OHNE ZAHLUNGEN A. AND. BEREICHE)	376 116	39 523	39 523	-	-
111	BEAMTENBEZÜGE	12 826	-	-	-	-
112	ANGESTELLTENVERGÜETUNGEN	79 069	-	-	-	-
113	ARBEITERLÖHNE	14 138	-	-	-	-
114	SONSTIGE PERSONALAUSGABEN	5 566	2 073	2 073	-	-
121	UNTERHALTUNG VON UNBEWEGLICHEM VERMÖGEN	7 844	-	-	-	-
122	BEWIRTSCHAFTUNG DER GRUNDSTÜCKE	-	-	-	-	-
123	MIETEN UND PACHTEN	-	-	-	-	-
124	ZUWEISUNGEN AN ZWECKVERBAENDE USW.	38 236	37 450	37 450	-	-
125	UEBRIGER LAUFENDER SACHAUFWAND	47 688	-	-	-	-
130	BAUMASSNAHMEN	156 698	-	-	-	-
141	ERWERB VON UNBEWEGLICHEN SACHEN	7 363	-	-	-	-
142	ERWERB VON BEWEGLICHEN SACHEN	6 685	-	-	-	-
200	ZAHLUNGEN AN ANDERE BEREICHE	679 050	191 518	191 518	-	-
211	RENTEN, UNTERSTÜTZUNGEN U. ÄHNL.	390 334	-	-	-	-
212	LAUFENDE ZUSCHÜESSE AN SOZIALE U. ÄHNL. EINRICHTG.	72 710	2 019	2 019	-	-
213	UEBRIGE LAUFENDE ZUSCHÜESSE	180 564	180 556	180 556	-	-
220	VERMÖGENSUEBERTRAGUNGEN AN ANDERE BEREICHE	27 471	8 943	8 943	-	-
230	DARLEHEN AN ANDERE BEREICHE	7 971	-	-	-	-
240	BETEILIGUNGEN	-	-	-	-	-
299	UNMITTELBARE AUSGABEN	1 055 166	231 041	231 041	-	-
300	ZAHLUNGEN AN VERWALTUNGEN	91 072	82 573	82 573	-	-
310	LAUFENDE ZUWEISUNGEN AN VERWALTUNGEN	80 343	72 133	72 133	-	-
320	VERMÖGENSUEBERTRAGUNGEN AN VERWALTUNGEN	10 729	10 440	10 440	-	-
330	DARLEHEN AN VERWALTUNGEN	-	-	-	-	-
399	BRUTTOAUSGABEN	1 146 238	313 614	313 614	-	-
430	ABZUGL. ZAHLUNGEN V. VERWALTUNGEN GLEICHER EBENE	443 505	-	-	-	-
450	GESAMTAUSGABEN (OHNE BESONDERE FINANZ. VORGAENGE)	702 733	313 614	313 614	-	-
480	ABZUGL. ZAHLUNGEN V. VERWALTUNGEN ANDERER EBENE	-	-	-	-	-
499	NETTOAUSGABEN	702 733	313 614	313 614	-	-
500	UNMITTELBARE EINNAHMEN	71 174	12	12	-	-
510	EINNAHMEN AUS WIRTSCHAFTLICHER TÄTIGKEIT	3 277	-	-	-	-
521	GEBÜHREN, SONSTIGE ENTGELTE, STRAFEN	38 133	-	-	-	-
522	UEBRIGE LAUFENDE EINNAHMEN	14 433	10	10	-	-
530	LAUFENDE ZUSCHÜESSE VON ANDEREN BEREICHEN	3 324	-	-	-	-
610	VERAEUSSERUNG VON SACHVERMÖGEN	7 874	-	-	-	-
620	VERAEUSSERUNG VON BETEILIGUNGEN	-	-	-	-	-
630	UEBRIGE EINNAHMEN	4 133	2	2	-	-

Aufgabenbereichen und ausgewählten Ausgabe-/Einnahmearten

DM

LAENDER (EINSCHL. STADTSTAATEN)			SCHLESWIG-HOLSTEIN			NIEDERSACHSEN			NORDRH. WESTF.		NR.
ZUSAMMEN	STAAT	GEM. (GV.)	ZUSAMMEN	STAAT	GEM. (GV.)	ZUSAMMEN	STAAT	GEM. (GV.)	ZUSAMMEN		
6	7	8	9	10	11	12	13	14	15		
FOERDERUNG DER VERMOEGENSBILDUNG F 27 3042											
-	-	-	-	-	-	-	-	-	-	-	100
-	-	-	-	-	-	-	-	-	-	-	111
-	-	-	-	-	-	-	-	-	-	-	112
-	-	-	-	-	-	-	-	-	-	-	113
-	-	-	-	-	-	-	-	-	-	-	114
-	-	-	-	-	-	-	-	-	-	-	121
-	-	-	-	-	-	-	-	-	-	-	122
-	-	-	-	-	-	-	-	-	-	-	123
-	-	-	-	-	-	-	-	-	-	-	124
-	-	-	-	-	-	-	-	-	-	-	125
-	-	-	-	-	-	-	-	-	-	-	130
-	-	-	-	-	-	-	-	-	-	-	141
-	-	-	-	-	-	-	-	-	-	-	142
2 063 383	2 063 383	-	61 096	61 096	-	203 935	203 935	-	495 491	200	
-	-	-	-	-	-	-	-	-	-	211	
-	-	-	-	-	-	-	-	-	-	212	
-	-	-	-	-	-	-	-	-	-	213	
2 063 383	2 063 383	-	61 096	61 096	-	203 935	203 935	-	495 491	220	
-	-	-	-	-	-	-	-	-	-	230	
-	-	-	-	-	-	-	-	-	-	240	
2 063 383	2 063 383	-	61 096	61 096	-	203 935	203 935	-	495 491	299	
2 638	2 638	-	-	-	-	2 638	2 638	-	-	300	
2 638	2 638	-	-	-	-	2 638	2 638	-	-	310	
-	-	-	-	-	-	-	-	-	-	320	
-	-	-	-	-	-	-	-	-	-	330	
2 066 021	2 066 021	-	61 096	61 096	-	206 573	206 573	-	495 491	399	
-	-	-	-	-	-	-	-	-	-	430	
2 066 021	2 066 021	-	61 096	61 096	-	206 573	206 573	-	495 491	450	
1 032 049	1 032 049	-	30 548	30 548	-	101 109	101 109	-	247 745	480	
1 033 972	1 033 972	-	30 548	30 548	-	105 464	105 464	-	247 746	499	
1 718	1 718	-	-	-	-	1 718	1 718	-	-	500	
-	-	-	-	-	-	-	-	-	-	510	
-	-	-	-	-	-	-	-	-	-	521	
1 718	1 718	-	-	-	-	1 718	1 718	-	-	522	
-	-	-	-	-	-	-	-	-	-	530	
-	-	-	-	-	-	-	-	-	-	610	
-	-	-	-	-	-	-	-	-	-	620	
-	-	-	-	-	-	-	-	-	-	630	
SONST. SOZIALE ANGELEGENHEITEN F 29 3043											
336 593	2 141	334 412	14 007	100	13 907	43 216	-	43 216	48 500	100	
12 926	-	12 826	638	-	638	586	-	586	7 839	111	
79 069	-	79 069	4 713	-	4 713	5 569	-	5 569	13 602	112	
14 138	-	14 138	693	-	693	1 470	-	1 470	831	113	
3 496	3	3 493	61	-	61	416	-	416	96	114	
7 844	-	7 844	315	-	315	1 325	-	1 325	683	121	
-	-	-	-	-	-	-	-	-	-	122	
-	-	-	-	-	-	-	-	-	-	123	
786	786	-	-	-	-	-	-	-	-	500	
47 688	1 392	46 296	3 379	100	3 279	4 274	-	4 274	10 741	125	
156 698	-	156 698	3 787	-	3 787	22 609	-	22 609	12 224	130	
7 363	-	7 363	255	-	255	1 571	-	1 571	638	141	
6 685	-	6 685	166	-	166	1 396	-	1 396	1 346	142	
487 532	57 253	430 279	15 419	-	15 419	57 103	-	57 103	132 283	200	
390 334	37 376	352 958	12 454	-	12 454	49 426	-	49 426	116 357	211	
70 691	2 385	68 306	1 994	-	1 994	6 564	-	6 564	14 965	212	
8	8	-	-	-	-	-	-	-	-	213	
18 528	10 489	8 039	673	-	673	573	-	973	951	220	
7 971	6 995	976	298	-	298	140	-	140	10	230	
-	-	-	-	-	-	-	-	-	-	240	
824 125	59 434	764 691	29 426	100	29 326	100 319	-	100 319	180 783	299	
9 499	5 272	3 227	1 380	836	544	471	-	471	1 340	300	
8 210	5 272	2 938	1 368	836	532	471	-	471	1 207	310	
289	-	289	12	-	12	-	-	-	133	320	
-	-	-	-	-	-	-	-	-	-	330	
832 624	64 706	767 918	30 806	936	29 870	100 750	-	100 750	182 123	399	
413 015	-	25 557	14 717	-	1 034	59 804	-	7 853	125 179	430	
419 609	64 706	742 361	16 089	936	28 836	40 986	-	92 857	56 944	450	
30 490	30 490	387 458	-	-	13 683	-	-	51 911	-	480	
389 119	34 216	354 903	16 089	936	15 153	40 986	-	40 986	56 944	499	
71 162	1 208	69 954	4 015	-	4 015	8 795	-	8 795	4 928	500	
3 277	-	3 277	938	-	938	414	-	414	118	510	
38 133	-	38 133	1 578	-	1 578	5 114	-	5 114	1 149	521	
14 423	195	14 228	1 149	-	1 149	1 346	-	1 346	1 986	522	
3 324	1 013	2 311	117	-	117	787	-	787	215	530	
7 874	-	7 874	51	-	51	881	-	881	1 209	610	
-	-	-	-	-	-	-	-	-	-	620	
4 131	-	4 131	182	-	182	253	-	253	251	630	

Ausgaben und Einnahmen der öffentlichen Haushalte 1971 nach

1000

NR.	NORDRHEIN-WESTFALEN		ZUSAMMEN	HESSEN		GEM. (GV.)	ZUSAMMEN	RHEINLAND-PFALZ		GEM. (GV.)	ZUSAMMEN	BADEN-WÜRTTEMBERG		GEM. (GV.)
	STAAT	GEM. (GV.)		STAAT	GEM. (GV.)			STAAT	GEM. (GV.)			STAAT	GEM. (GV.)	
	16	17	18	19	20		21	22	23		24	25	26	
3042 FÖRDERUNG DER VERMOEGENSBILDUNG F 27														
100	-	-	-	-	-	-	-	-	-	-	-	-	-	-
111	-	-	-	-	-	-	-	-	-	-	-	-	-	-
112	-	-	-	-	-	-	-	-	-	-	-	-	-	-
113	-	-	-	-	-	-	-	-	-	-	-	-	-	-
114	-	-	-	-	-	-	-	-	-	-	-	-	-	-
121	-	-	-	-	-	-	-	-	-	-	-	-	-	-
122	-	-	-	-	-	-	-	-	-	-	-	-	-	-
123	-	-	-	-	-	-	-	-	-	-	-	-	-	-
124	-	-	-	-	-	-	-	-	-	-	-	-	-	-
125	-	-	-	-	-	-	-	-	-	-	-	-	-	-
130	-	-	-	-	-	-	-	-	-	-	-	-	-	-
141	-	-	-	-	-	-	-	-	-	-	-	-	-	-
142	-	-	-	-	-	-	-	-	-	-	-	-	-	-
200	495 491	-	199 567	199 567	-	-	127 318	127 318	-	-	450 938	450 938	-	-
211	-	-	-	-	-	-	-	-	-	-	-	-	-	-
212	-	-	-	-	-	-	-	-	-	-	-	-	-	-
213	-	-	-	-	-	-	-	-	-	-	-	-	-	-
220	495 491	-	199 567	199 567	-	-	127 318	127 318	-	-	450 938	450 938	-	-
230	-	-	-	-	-	-	-	-	-	-	-	-	-	-
240	-	-	-	-	-	-	-	-	-	-	-	-	-	-
299	495 491	-	199 567	199 567	-	-	127 318	127 318	-	-	450 938	450 938	-	-
300	-	-	-	-	-	-	-	-	-	-	-	-	-	-
310	-	-	-	-	-	-	-	-	-	-	-	-	-	-
320	-	-	-	-	-	-	-	-	-	-	-	-	-	-
330	-	-	-	-	-	-	-	-	-	-	-	-	-	-
399	495 491	-	199 567	199 567	-	-	127 318	127 318	-	-	450 938	450 938	-	-
430	-	-	-	-	-	-	-	-	-	-	-	-	-	-
450	495 491	-	199 567	199 567	-	-	127 318	127 318	-	-	450 938	450 938	-	-
480	247 745	-	101 000	101 000	-	-	63 659	63 659	-	-	225 469	225 469	-	-
499	247 746	-	98 567	98 567	-	-	63 659	63 659	-	-	225 469	225 469	-	-
500	-	-	-	-	-	-	-	-	-	-	-	-	-	-
510	-	-	-	-	-	-	-	-	-	-	-	-	-	-
521	-	-	-	-	-	-	-	-	-	-	-	-	-	-
522	-	-	-	-	-	-	-	-	-	-	-	-	-	-
530	-	-	-	-	-	-	-	-	-	-	-	-	-	-
610	-	-	-	-	-	-	-	-	-	-	-	-	-	-
620	-	-	-	-	-	-	-	-	-	-	-	-	-	-
630	-	-	-	-	-	-	-	-	-	-	-	-	-	-
3043 SONST. SOZIALE ANGELEGENHEITEN F 29														
100	1 384	47 116	55 295	71	55 224	25 655	20	25 635	85 574	51	85 523			
111	-	7 839	194	-	194	1 107	-	1 107	413	-	413			
112	-	13 602	10 913	-	10 913	6 543	-	6 543	20 669	-	20 669			
113	-	831	1 727	-	1 727	1 517	-	1 517	4 814	-	4 814			
114	3	93	553	-	553	186	-	186	894	-	894			
121	-	683	899	-	899	706	-	706	2 247	-	2 247			
122	-	-	-	-	-	-	-	-	-	-	-			
123	-	-	-	-	-	-	-	-	-	-	-			
124	500	-	27	27	-	20	20	-	51	51	-			
125	881	9 860	4 077	44	4 033	2 598	-	2 598	8 032	-	8 032			
130	-	12 224	34 933	-	34 933	11 639	-	11 639	46 080	-	46 080			
141	-	638	1 055	-	1 055	916	-	916	1 157	-	1 157			
142	-	1 346	917	-	917	423	-	423	1 217	-	1 217			
200	1 520	130 763	14 625	578	14 047	36 140	501	35 639	96 200	14 253	81 947			
211	21	116 336	8 749	400	8 349	29 691	13	29 678	63 976	5 754	58 222			
212	1 499	13 466	5 484	178	5 306	6 037	488	5 549	20 854	40	20 814			
213	-	-	-	-	-	-	-	-	-	-	-			
220	-	951	340	-	340	412	-	412	11 346	8 459	2 887			
230	-	10	52	-	52	-	-	-	24	-	24			
240	-	-	-	-	-	-	-	-	-	-	-			
299	2 904	177 879	69 920	649	69 271	61 795	521	61 274	181 774	14 304	167 470			
300	-	1 340	2 583	2 433	150	2 172	2 003	169	264	-	264			
310	-	1 207	2 583	2 433	150	2 108	2 003	105	208	-	208			
320	-	133	-	-	-	64	-	64	56	-	56			
330	-	-	-	-	-	-	-	-	-	-	-			
399	2 904	179 219	72 503	3 082	69 421	63 967	2 524	61 443	182 038	14 304	167 734			
430	-	6 441	20 790	-	2 191	36 171	-	3 848	65 870	-	1 902			
450	2 904	172 778	51 713	3 082	67 230	27 796	2 524	57 595	116 168	14 304	165 832			
480	-	118 738	-	-	18 549	1 422	1 422	32 323	2 033	2 033	63 968			
499	2 904	54 040	51 713	3 082	48 631	26 374	1 102	25 272	114 135	12 271	101 864			
500	-	4 928	9 240	10	9 230	4 697	196	4 501	22 171	-	22 171			
510	-	118	462	-	462	105	-	105	717	-	717			
521	-	1 149	4 806	-	4 806	2 363	-	2 363	12 865	-	12 865			
522	-	1 986	1 359	10	1 349	878	176	702	3 785	-	3 785			
530	-	215	247	-	247	152	20	132	674	-	674			
610	-	1 209	1 896	-	1 896	713	-	713	2 094	-	2 094			
620	-	-	-	-	-	-	-	-	-	-	-			
630	-	251	470	-	470	486	-	486	2 036	-	2 036			

Aufgabenbereichen und ausgewählten Ausgabe-/Einnahmearten

DM

ZUSAMMEN 27	BAYERN STAAT 28	GEM.(GV.) 29	ZUSAMMEN 30	SAARLAND STAAT 31	GEM.(GV.) 32	STADTST. ZUSAMMEN 33	HAMBURG 34	BREMEN 35	BERLIN (WEST) 36	
FOERDERUNG DER VERMOEGENSBILDUNG F 27 3042										
-	-	-	-	-	-	-	-	-	-	100
-	-	-	-	-	-	-	-	-	-	111
-	-	-	-	-	-	-	-	-	-	112
-	-	-	-	-	-	-	-	-	-	113
-	-	-	-	-	-	-	-	-	-	114
-	-	-	-	-	-	-	-	-	-	121
-	-	-	-	-	-	-	-	-	-	122
-	-	-	-	-	-	-	-	-	-	123
-	-	-	-	-	-	-	-	-	-	124
-	-	-	-	-	-	-	-	-	-	125
-	-	-	-	-	-	-	-	-	-	130
-	-	-	-	-	-	-	-	-	-	141
-	-	-	-	-	-	-	-	-	-	142
462 556	462 556	-	-	-	-	62 482	36 777	25 705	-	200
-	-	-	-	-	-	-	-	-	-	211
-	-	-	-	-	-	-	-	-	-	212
-	-	-	-	-	-	-	-	-	-	213
462 556	462 556	-	-	-	-	62 482	36 777	25 705	-	220
-	-	-	-	-	-	-	-	-	-	230
-	-	-	-	-	-	-	-	-	-	240
462 556	462 556	-	-	-	-	62 482	36 777	25 705	-	299
-	-	-	-	-	-	-	-	-	-	300
-	-	-	-	-	-	-	-	-	-	310
-	-	-	-	-	-	-	-	-	-	320
-	-	-	-	-	-	-	-	-	-	330
462 556	462 556	-	-	-	-	62 482	36 777	25 705	-	399
-	-	-	-	-	-	-	-	-	-	430
462 556	462 556	-	-	-	-	62 482	36 777	25 705	-	450
231 278	231 278	-	-	-	-	31 241	18 389	12 852	-	480
231 278	231 279	-	-	-	-	31 241	18 388	12 853	-	499
-	-	-	-	-	-	-	-	-	-	500
-	-	-	-	-	-	-	-	-	-	510
-	-	-	-	-	-	-	-	-	-	521
-	-	-	-	-	-	-	-	-	-	522
-	-	-	-	-	-	-	-	-	-	530
-	-	-	-	-	-	-	-	-	-	61C
-	-	-	-	-	-	-	-	-	-	62C
-	-	-	-	-	-	-	-	-	-	630
SONST.SOZIALE ANGELEGENHEITEN F 29 3043										
46 272	70	46 202	17 589	-	17 589	485	301	41	143	100
306	-	306	1 743	-	1 743	-	-	-	-	111
9 422	-	9 422	3 638	-	3 638	-	-	-	-	112
2 692	-	2 692	394	-	394	-	-	-	-	113
1 266	-	1 266	24	-	24	-	-	-	-	114
1 543	-	1 543	126	-	126	-	-	-	-	121
-	-	-	-	-	-	-	-	-	-	122
-	-	-	-	-	-	-	-	-	-	123
45	45	-	-	-	-	143	-	-	-	124
6 888	25	6 863	7 357	-	7 357	342	301	41	143	125
21 173	-	21 173	4 253	-	4 253	-	-	-	-	130
1 771	-	1 771	-	-	-	-	-	-	-	141
1 166	-	1 166	54	-	54	-	-	-	-	142
95 631	9 360	86 271	9 090	-	9 090	31 041	10 568	2 078	18 395	200
78 108	7 150	70 958	7 535	-	7 535	24 038	10 568	2 078	11 392	211
13 238	180	13 058	1 555	-	1 555	-	-	-	-	212
-	-	-	-	-	-	8	-	-	8	213
3 833	2 030	1 803	-	-	-	-	-	-	-	220
452	-	452	-	-	-	6 995	-	-	6 955	230
-	-	-	-	-	-	-	-	-	-	240
141 903	9 430	132 473	26 679	-	26 679	31 526	10 869	2 119	18 538	299
270	-	270	19	-	19	-	-	-	-	300
248	-	248	17	-	17	-	-	-	-	310
22	-	22	2	-	2	-	-	-	-	320
-	-	-	-	-	-	-	-	-	-	330
142 173	9 430	132 743	26 698	-	26 698	31 526	10 869	2 119	18 538	399
75 810	-	1 835	14 674	-	413	-	-	-	-	430
66 363	9 430	130 908	12 024	-	26 285	31 526	10 869	2 119	18 538	450
6 305	6 305	73 975	-	-	14 261	20 730	8 865	1 386	10 479	480
60 058*	3 125	56 933	12 024	-	12 024	10 796	2 004	733	8 059	499
15 195	9	15 186	1 128	-	1 128	993	993	-	-	500
500	-	500	23	-	23	-	-	-	-	510
9 501	-	9 501	757	-	757	-	-	-	-	521
3 680	9	3 671	240	-	240	-	-	-	-	522
128	-	128	11	-	11	993	993	-	-	530
1 020	-	1 020	10	-	10	-	-	-	-	610
-	-	-	-	-	-	-	-	-	-	620
366	-	366	87	-	87	-	-	-	-	630

Ausgaben und Einnahmen der öffentlichen Haushalte 1971 nach

1000

NR.	ART DER AUSGABEN / EINNAHMEN	INSGESAMT 1	BUND, LAF, ERP ZUSAMMEN 2	BUND 3	LASTENALS- GLEICHF. 4	ERP-SCHAC. VERMOEGEN 5
3044 LEISTUNGEN NACH DEM UNTERHALTSICHERUNGSGESETZ F 291						
100	UNMITTELBARE AUSGABEN (OHNE ZAHLUNGEN A.AND.BEREICHE)	-	-	-	-	-
111	BEAMTENBEZUEGE	-	-	-	-	-
112	ANGESTELLTENVERGUETUNGEN	-	-	-	-	-
113	ARBEITERLOEHNE	-	-	-	-	-
114	SONSTIGE PERSONALAUSGABEN	-	-	-	-	-
121	UNTERHALTUNG VON UNBEWEGLICHEM VERMOEGEN	-	-	-	-	-
122	BEWIRTSCHAFTUNG DER GRUNDSTUECKE	-	-	-	-	-
123	MIETEN UND PACTEN	-	-	-	-	-
124	ZUWEISUNGEN AN ZWECKVERBAENDE USW.	-	-	-	-	-
125	UEBRIGER LAUFENDER SACHAUFWAND	-	-	-	-	-
130	BAUMASSNAHMEN	-	-	-	-	-
141	ERWERB VON UNBEWEGLICHEN SACHEN	-	-	-	-	-
142	ERWERB VON BEWEGLICHEN SACHEN	-	-	-	-	-
200	ZAHLUNGEN AN ANDERE BEREICHE	360 577	-	-	-	-
211	RENTEN, UNTERSTUETZUNGEN U.AEHNL.	360 577	-	-	-	-
212	LAUFENDE ZUSCHUESSE AN SOZIALE U.AEHNL.EINRICHTG.	-	-	-	-	-
213	UEBRIGE LAUFENDE ZUSCHUESSE	-	-	-	-	-
220	VERMOEGENSUEBERTRAGUNGEN AN ANDERE BEREICHE	-	-	-	-	-
230	DARLEHEN AN ANDERE BEREICHE	-	-	-	-	-
240	BETEILIGUNGEN	-	-	-	-	-
299	UNMITTELBARE AUSGABEN	360 577	-	-	-	-
300	ZAHLUNGEN AN VERWALTUNGEN	-	-	-	-	-
310	LAUFENDE ZUWEISUNGEN AN VERWALTUNGEN	-	-	-	-	-
320	VERMOEGENSUEBERTRAGUNGEN AN VERWALTUNGEN	-	-	-	-	-
330	DARLEHEN AN VERWALTUNGEN	-	-	-	-	-
399	BRUTTOAUSGABEN	360 577	-	-	-	-
430	ABZUEGL.ZAHLUNGEN V.VERWALTUNGEN GLEICHER EBENE	360 208	-	-	-	-
450	GESAMTAUSGABEN (OHNE BESONDERE FINANZ.VORGAENGE)	369	-	-	-	-
480	ABZUEGL.ZAHLUNGEN V.VERWALTUNGEN ANDERER EBENE	-	-	-	-	-
499	NETTOAUSGABEN	369	-	-	-	-
500	UNMITTELBARE EINNAHMEN	338	-	-	-	-
510	EINNAHMEN AUS WIRTSCHAFTLICHER TAEITIGKEIT	-	-	-	-	-
521	GEBUEHREN, SONSTIGE ENTGELTE, STRAFEN	-	-	-	-	-
522	UEBRIGE LAUFENDE EINNAHMEN	334	-	-	-	-
530	LAUFENDE ZUSCHUESSE VON ANDEREN BEREICHEN	4	-	-	-	-
610	VERAEUSSERUNG VON SACHVERMOEGEN	-	-	-	-	-
620	VERAEUSSERUNG VON BETEILIGUNGEN	-	-	-	-	-
630	UEBRIGE EINNAHMEN	-	-	-	-	-
3045 UEBRIGE SOZIALE ANGELEGENHEITEN F 299						
100	UNMITTELBARE AUSGABEN (OHNE ZAHLUNGEN A.AND.BEREICHE)	374 116	39 523	39 523	-	-
111	BEAMTENBEZUEGE	12 826	-	-	-	-
112	ANGESTELLTENVERGUETUNGEN	79 065	-	-	-	-
113	ARBEITERLOEHNE	14 138	-	-	-	-
114	SONSTIGE PERSONALAUSGABEN	5 569	2 073	2 073	-	-
121	UNTERHALTUNG VON UNBEWEGLICHEM VERMOEGEN	7 844	-	-	-	-
122	BEWIRTSCHAFTUNG DER GRUNDSTUECKE	-	-	-	-	-
123	MIETEN UND PACTEN	-	-	-	-	-
124	ZUWEISUNGEN AN ZWECKVERBAENDE USW.	38 236	37 450	37 450	-	-
125	UEBRIGER LAUFENDER SACHAUFWAND	47 688	-	-	-	-
130	BAUMASSNAHMEN	156 698	-	-	-	-
141	ERWERB VON UNBEWEGLICHEN SACHEN	7 363	-	-	-	-
142	ERWERB VON BEWEGLICHEN SACHEN	6 685	-	-	-	-
200	ZAHLUNGEN AN ANDERE BEREICHE	318 473	191 518	191 518	-	-
211	RENTEN, UNTERSTUETZUNGEN U.AEHNL.	29 757	-	-	-	-
212	LAUFENDE ZUSCHUESSE AN SOZIALE U.AEHNL.EINRICHTG.	72 710	2 019	2 019	-	-
213	UEBRIGE LAUFENDE ZUSCHUESSE	180 564	180 556	180 556	-	-
220	VERMOEGENSUEBERTRAGUNGEN AN ANDERE BEREICHE	27 471	8 943	8 943	-	-
230	DARLEHEN AN ANDERE BEREICHE	7 971	-	-	-	-
240	BETEILIGUNGEN	-	-	-	-	-
299	UNMITTELBARE AUSGABEN	694 589	231 041	231 041	-	-
300	ZAHLUNGEN AN VERWALTUNGEN	91 072	82 573	82 573	-	-
310	LAUFENDE ZUWEISUNGEN AN VERWALTUNGEN	80 343	72 133	72 133	-	-
320	VERMOEGENSUEBERTRAGUNGEN AN VERWALTUNGEN	10 729	10 440	10 440	-	-
330	DARLEHEN AN VERWALTUNGEN	-	-	-	-	-
399	BRUTTOAUSGABEN	785 661	313 614	313 614	-	-
430	ABZUEGL.ZAHLUNGEN V.VERWALTUNGEN GLEICHER EBENE	83 257	-	-	-	-
450	GESAMTAUSGABEN (OHNE BESONDERE FINANZ.VORGAENGE)	702 364	313 614	313 614	-	-
480	ABZUEGL.ZAHLUNGEN V.VERWALTUNGEN ANDERER EBENE	-	-	-	-	-
499	NETTOAUSGABEN	702 364	313 614	313 614	-	-
500	UNMITTELBARE EINNAHMEN	70 836	12	12	-	-
510	EINNAHMEN AUS WIRTSCHAFTLICHER TAEITIGKEIT	3 277	-	-	-	-
521	GEBUEHREN, SONSTIGE ENTGELTE, STRAFEN	38 133	-	-	-	-
522	UEBRIGE LAUFENDE EINNAHMEN	14 099	10	10	-	-
530	LAUFENDE ZUSCHUESSE VON ANDEREN BEREICHEN	3 320	-	-	-	-
610	VERAEUSSERUNG VON SACHVERMOEGEN	7 874	-	-	-	-
620	VERAEUSSERUNG VON BETEILIGUNGEN	-	-	-	-	-
630	UEBRIGE EINNAHMEN	4 133	2	2	-	-

Aufgabenbereichen und ausgewählten Ausgabe-/Einnahmearten

DM

LAENDER (EINSCHL. STAATSTAATEN)			SCHLESWIG-HOLSTEIN			NIEDERSACHSEN			NORDRH.-WESTF.		NR.
ZUSAMMEN	STAAT	GEM. (GV.)	ZUSAMMEN	STAAT	GEM. (GV.)	ZUSAMMEN	STAAT	GEM. (GV.)	ZUSAMMEN		
6	7	8	9	10	11	12	13	14	15		
LEISTUNGEN NACH DEM UNTERHALTSICHERUNGSGESETZ F 291 3044											
-	-	-	-	-	-	-	-	-	-	-	100
-	-	-	-	-	-	-	-	-	-	-	111
-	-	-	-	-	-	-	-	-	-	-	112
-	-	-	-	-	-	-	-	-	-	-	113
-	-	-	-	-	-	-	-	-	-	-	114
-	-	-	-	-	-	-	-	-	-	-	121
-	-	-	-	-	-	-	-	-	-	-	122
-	-	-	-	-	-	-	-	-	-	-	123
-	-	-	-	-	-	-	-	-	-	-	124
-	-	-	-	-	-	-	-	-	-	-	125
-	-	-	-	-	-	-	-	-	-	-	130
-	-	-	-	-	-	-	-	-	-	-	141
-	-	-	-	-	-	-	-	-	-	-	142
360 577	7 619	352 958	12 454	-	12 454	49 426	-	49 426	116 336	200	
360 577	7 619	352 958	12 454	-	12 454	49 426	-	49 426	116 336	211	
-	-	-	-	-	-	-	-	-	-	212	
-	-	-	-	-	-	-	-	-	-	213	
-	-	-	-	-	-	-	-	-	-	220	
-	-	-	-	-	-	-	-	-	-	230	
-	-	-	-	-	-	-	-	-	-	240	
360 577	7 619	352 958	12 454	-	12 454	49 426	-	49 426	116 336	299	
-	-	-	-	-	-	-	-	-	-	300	
-	-	-	-	-	-	-	-	-	-	310	
-	-	-	-	-	-	-	-	-	-	320	
-	-	-	-	-	-	-	-	-	-	330	
360 577	7 619	352 958	12 454	-	12 454	49 426	-	49 426	116 336	399	
352 592	-	-	12 412	-	-	49 475	-	-	116 336	430	
7 985	7 619	352 958	42	-	12 454	49-	-	49 426	-	450	
7 615	7 616	352 592	-	-	12 412	-	-	49 475	-	480	
369	3	366	42	-	42	49-	-	45-	-	499	
338	4	334	4	-	4	1	-	1	-	500	
-	-	-	-	-	-	-	-	-	-	510	
-	-	-	-	-	-	-	-	-	-	521	
334	-	334	4	-	4	1	-	1	-	522	
4	4	-	-	-	-	-	-	-	-	530	
-	-	-	-	-	-	-	-	-	-	610	
-	-	-	-	-	-	-	-	-	-	620	
-	-	-	-	-	-	-	-	-	-	630	
LEBRIGE SOZIALE ANFLEGENHEITEN F 299 3045											
336 593	2 181	334 412	14 007	100	13 907	43 216	-	43 216	48 500	100	
12 826	-	12 826	638	-	638	566	-	566	7 835	111	
79 069	-	79 069	4 713	-	4 713	5 569	-	9 569	13 602	112	
14 138	-	14 138	693	-	693	1 470	-	1 470	831	113	
3 496	3	3 493	61	-	61	416	-	416	96	114	
7 844	-	7 844	315	-	315	1 325	-	1 325	683	121	
-	-	-	-	-	-	-	-	-	-	122	
-	-	-	-	-	-	-	-	-	-	123	
786	786	-	-	-	-	-	-	-	-	500	124
47 688	1 392	46 296	3 379	100	3 279	4 274	-	4 274	10 741	125	
156 698	-	156 698	3 787	-	3 787	22 609	-	22 609	12 224	130	
7 363	-	7 363	255	-	255	1 571	-	1 571	638	141	
6 685	-	6 685	166	-	166	1 356	-	1 396	1 346	142	
126 955	49 634	77 321	2 965	-	2 965	7 677	-	7 677	15 947	200	
29 757	29 757	-	-	-	-	-	-	-	-	21	211
70 691	2 385	68 306	1 994	-	1 994	6 564	-	6 564	14 965	212	
8	8	-	-	-	-	-	-	-	-	213	
18 528	10 489	8 039	673	-	673	973	-	973	951	220	
7 971	6 995	976	298	-	298	140	-	140	10	230	
-	-	-	-	-	-	-	-	-	-	240	
463 548	51 815	411 733	16 972	100	16 872	50 853	-	50 893	64 447	299	
8 499	5 272	3 227	1 380	836	544	471	-	471	1 340	300	
8 210	5 272	2 938	1 368	836	532	471	-	471	1 207	310	
289	-	289	12	-	12	-	-	-	133	320	
-	-	-	-	-	-	-	-	-	-	330	
472 047	57 087	414 960	18 352	936	17 416	51 364	-	51 364	65 787	399	
60 423	-	25 557	2 305	-	1 034	10 329	-	7 853	8 843	430	
411 624	57 087	389 403	16 047	936	16 382	41 035	-	43 471	56 944	450	
22 874	22 874	34 866	-	-	1 271	-	-	2 436	-	480	
388 750	34 213	354 537	16 047	936	15 111	41 035	-	41 035	56 944	499	
70 824	1 204	69 620	4 011	-	4 011	8 794	-	8 794	4 928	500	
3 277	-	3 277	938	-	938	414	-	414	118	510	
38 133	-	38 133	1 578	-	1 578	5 114	-	5 114	1 149	521	
14 089	195	13 894	1 145	-	1 145	1 345	-	1 345	1 986	522	
3 320	1 009	2 311	117	-	117	787	-	787	215	530	
7 874	-	7 874	51	-	51	881	-	981	1 209	610	
-	-	-	-	-	-	-	-	-	-	620	
4 131	-	4 131	182	-	182	253	-	253	251	630	

Ausgaben und Einnahmen der öffentlichen Haushalte 1971 nach

1000

NR.	NORDRHEIN-WESTFALEN			HESSEN			RHEINLAND-PFALZ			BADEN-WÜRTTEMBERG			
	STAAT 16	GEM.(GV.) 17	ZUSAMMEN 18	STAAT 19	GEM.(GV.) 20	ZUSAMMEN 21	STAAT 22	GEM.(GV.) 23	ZUSAMMEN 24	STAAT 25	GEM.(GV.) 26		
3044 LEISTUNGEN NACH DEM UNTERHALTSICHERUNGSGESETZ F 291													
100	-	-	-	-	-	-	-	-	-	-	-		
111	-	-	-	-	-	-	-	-	-	-	-		
112	-	-	-	-	-	-	-	-	-	-	-		
113	-	-	-	-	-	-	-	-	-	-	-		
114	-	-	-	-	-	-	-	-	-	-	-		
121	-	-	-	-	-	-	-	-	-	-	-		
122	-	-	-	-	-	-	-	-	-	-	-		
123	-	-	-	-	-	-	-	-	-	-	-		
124	-	-	-	-	-	-	-	-	-	-	-		
125	-	-	-	-	-	-	-	-	-	-	-		
130	-	-	-	-	-	-	-	-	-	-	-		
141	-	-	-	-	-	-	-	-	-	-	-		
142	-	-	-	-	-	-	-	-	-	-	-		
200	-	116 336	8 349	-	8 349	29 678	-	29 678	58 222	-	58 222		
211	-	116 336	8 349	-	8 349	29 678	-	29 678	58 222	-	58 222		
212	-	-	-	-	-	-	-	-	-	-	-		
213	-	-	-	-	-	-	-	-	-	-	-		
220	-	-	-	-	-	-	-	-	-	-	-		
230	-	-	-	-	-	-	-	-	-	-	-		
240	-	-	-	-	-	-	-	-	-	-	-		
299	-	116 336	8 349	-	8 349	29 678	-	29 678	58 222	-	58 222		
300	-	-	-	-	-	-	-	-	-	-	-		
310	-	-	-	-	-	-	-	-	-	-	-		
320	-	-	-	-	-	-	-	-	-	-	-		
330	-	-	-	-	-	-	-	-	-	-	-		
399	-	116 336	8 349	-	8 349	29 678	-	29 678	58 222	-	58 222		
430	-	-	8 313	-	-	29 608	-	-	57 643	-	-		
450	-	116 336	36	-	8 349	70	-	29 678	575	-	58 222		
480	-	116 336	-	-	8 313	-	-	29 608	-	-	57 643		
499	-	-	36	-	36	70	-	70	575	-	579		
500	-	-	37	-	37	45	-	45	220	-	220		
510	-	-	-	-	-	-	-	-	-	-	-		
521	-	-	-	-	-	-	-	-	-	-	-		
522	-	-	37	-	37	45	-	45	220	-	220		
530	-	-	-	-	-	-	-	-	-	-	-		
610	-	-	-	-	-	-	-	-	-	-	-		
620	-	-	-	-	-	-	-	-	-	-	-		
630	-	-	-	-	-	-	-	-	-	-	-		
3045 UEBRIGE SOZIALE ANGELEGENHEITEN F 299													
100	1 384	47 116	55 295	-	71	55 224	25 655	20	25 635	85 574	51	85 523	
111	-	7 839	194	-	-	194	1 107	-	1 107	413	-	413	
112	-	13 602	10 913	-	-	10 913	6 543	-	6 543	20 669	-	20 669	
113	-	831	1 727	-	-	1 727	1 517	-	1 517	4 814	-	4 814	
114	3	93	553	-	-	553	186	-	186	894	-	894	
121	-	683	899	-	-	899	706	-	706	2 247	-	2 247	
122	-	-	-	-	-	-	-	-	-	-	-	-	
123	-	-	-	-	-	-	-	-	-	-	-	-	
124	500	-	27	-	27	-	20	-	20	51	-	51	
125	881	9 860	4 077	-	44	4 033	2 598	-	2 598	8 032	-	8 032	
130	-	12 224	34 933	-	-	34 933	11 639	-	11 639	46 080	-	46 080	
141	-	638	1 055	-	-	1 055	916	-	916	1 157	-	1 157	
142	-	1 346	917	-	-	917	423	-	423	1 217	-	1 217	
200	1 520	14 427	6 276	-	578	5 698	6 462	-	501	5 961	37 978	14 253	23 725
211	21	-	400	-	400	-	13	-	13	5 754	5 754	-	-
212	1 499	13 466	5 484	-	178	5 306	6 037	-	488	5 549	20 854	40	20 814
213	-	-	-	-	-	-	-	-	-	-	-	-	-
220	-	951	340	-	-	340	412	-	-	412	11 346	8 459	2 887
230	-	10	52	-	-	52	-	-	-	-	24	-	24
240	-	-	-	-	-	-	-	-	-	-	-	-	-
299	2 904	61 543	61 571	-	649	60 922	32 117	-	521	31 596	123 552	14 304	109 248
300	-	1 340	2 583	-	2 433	150	2 172	-	2 003	165	264	-	264
310	-	1 207	2 583	-	2 433	150	2 108	-	2 003	105	208	-	208
320	-	133	-	-	-	-	64	-	-	64	56	-	56
330	-	-	-	-	-	-	-	-	-	-	-	-	-
399	2 904	62 883	64 154	-	3 082	61 072	34 289	-	2 524	31 765	123 816	14 304	109 512
430	-	6 441	12 477	-	-	2 191	6 563	-	-	3 848	8 227	-	1 902
450	2 904	56 442	51 677	-	3 082	58 881	27 726	-	2 524	27 917	115 589	14 304	107 610
480	-	2 402	-	-	-	10 286	1 422	-	1 422	2 715	2 033	6 325	6 325
499	2 904	54 040	51 677	-	3 082	48 595	26 304	-	1 102	25 202	113 556	12 271	101 285
500	-	4 928	9 203	-	10	9 193	4 652	-	196	4 456	21 951	-	21 951
510	-	118	462	-	-	462	105	-	-	105	717	-	717
521	-	1 149	4 806	-	-	4 806	2 363	-	-	2 363	12 865	-	12 865
522	-	1 986	1 322	-	10	1 312	833	-	176	657	3 565	-	3 565
530	-	215	247	-	-	247	152	-	20	132	674	-	674
610	-	1 209	1 896	-	-	1 896	713	-	-	713	2 094	-	2 094
620	-	-	-	-	-	-	-	-	-	-	-	-	-
630	-	251	470	-	-	470	486	-	-	486	2 036	-	2 036

Aufgabenbereichen und ausgewählten Ausgabe-/Einnahmearten

DM

ZUSAMMEN 27	BAYERN STAAT 28	GEM. (GV.) 29	ZUSAMMEN 30	SAARLAND STAAT 31	GEM. (GV.) 32	STADTST. ZUSAMMEN 33	HAMBURG 34	BREMEN 35	BERLIN (WEST) 36	
LEISTUNGEN NACH DEM UNTERHALTSICHERUNGSGESETZ F 291 3044										
-	-	-	-	-	-	-	-	-	-	100
-	-	-	-	-	-	-	-	-	-	111
-	-	-	-	-	-	-	-	-	-	112
-	-	-	-	-	-	-	-	-	-	113
-	-	-	-	-	-	-	-	-	-	114
-	-	-	-	-	-	-	-	-	-	121
-	-	-	-	-	-	-	-	-	-	122
-	-	-	-	-	-	-	-	-	-	123
-	-	-	-	-	-	-	-	-	-	124
-	-	-	-	-	-	-	-	-	-	125
-	-	-	-	-	-	-	-	-	-	130
-	-	-	-	-	-	-	-	-	-	141
-	-	-	-	-	-	-	-	-	-	142
70 958	-	70 958	7 535	-	7 535	7 619	6 646	973	-	200
70 958	-	70 958	7 535	-	7 535	7 619	6 646	973	-	211
-	-	-	-	-	-	-	-	-	-	212
-	-	-	-	-	-	-	-	-	-	213
-	-	-	-	-	-	-	-	-	-	220
-	-	-	-	-	-	-	-	-	-	230
-	-	-	-	-	-	-	-	-	-	240
70 958	-	70 958	7 535	-	7 535	7 619	6 646	973	-	299
-	-	-	-	-	-	-	-	-	-	300
-	-	-	-	-	-	-	-	-	-	310
-	-	-	-	-	-	-	-	-	-	320
-	-	-	-	-	-	-	-	-	-	330
70 958	-	70 958	7 535	-	7 535	7 619	6 646	973	-	399
70 958	-	-	7 947	-	-	-	-	-	-	430
100	-	70 958	412-	-	7 535	7 619	6 646	973	-	450
-	-	70 958	-	-	7 947	7 616	6 644	972	-	480
100	-	100	412-	-	412-	3	2	1	-	499
1	-	1	26	-	26	4	4	-	-	500
-	-	-	-	-	-	-	-	-	-	510
-	-	-	-	-	-	-	-	-	-	521
1	-	1	26	-	26	-	-	-	-	522
-	-	-	-	-	-	4	4	-	-	530
-	-	-	-	-	-	-	-	-	-	610
-	-	-	-	-	-	-	-	-	-	620
-	-	-	-	-	-	-	-	-	-	630

UEBRIGE SOZIALE ANGELEGENHEITEN F 299 3045										
46 272	70	46 202	17 589	-	17 589	485	301	41	143	100
306	-	306	1 743	-	1 743	-	-	-	-	111
9 422	-	9 422	3 638	-	3 638	-	-	-	-	112
2 692	-	2 692	394	-	394	-	-	-	-	113
1 266	-	1 266	24	-	24	-	-	-	-	114
1 543	-	1 543	126	-	126	-	-	-	-	121
-	-	-	-	-	-	-	-	-	-	122
-	-	-	-	-	-	-	-	-	-	123
45	45	-	-	-	-	143	-	-	143	124
6 888	25	6 863	7 357	-	7 357	342	301	41	-	125
21 173	-	21 173	4 253	-	4 253	-	-	-	-	130
1 771	-	1 771	-	-	-	-	-	-	-	141
1 166	-	1 166	54	-	54	-	-	-	-	142
24 673	9 360	15 313	1 555	-	1 555	23 422	3 922	1 105	18 395	200
7 150	7 150	-	-	-	-	16 419	3 922	1 105	11 392	211
13 238	180	13 058	1 555	-	1 555	-	-	-	-	212
-	-	-	-	-	-	8	-	-	8	213
3 833	2 030	1 803	-	-	-	-	-	-	-	220
452	-	452	-	-	-	6 995	-	-	6 995	230
-	-	-	-	-	-	-	-	-	-	240
70 945	9 430	61 515	19 144	-	19 144	23 907	4 223	1 146	18 538	299
270	-	270	19	-	19	-	-	-	-	300
248	-	248	17	-	17	-	-	-	-	310
22	-	22	2	-	2	-	-	-	-	320
-	-	-	-	-	-	-	-	-	-	330
71 215	9 430	61 785	19 163	-	19 163	23 907	4 223	1 146	18 538	399
4 952	-	1 835	6 727	-	413	-	-	-	-	430
66 263	9 430	59 950	12 436	-	18 750	23 907	4 223	1 146	18 538	450
6 305	6 305	3 117	-	-	6 314	13 114	2 221	414	10 479	480
59 958	3 125	56 833	12 436	-	12 436	10 793	2 002	732	8 059	499
15 194	9	15 185	1 102	-	1 102	989	989	-	-	500
500	-	500	23	-	23	-	-	-	-	510
9 501	-	9 501	757	-	757	-	-	-	-	521
3 679	9	3 670	214	-	214	-	-	-	-	522
128	-	128	11	-	11	989	989	-	-	530
1 020	-	1 020	10	-	10	-	-	-	-	610
-	-	-	-	-	-	-	-	-	-	620
366	-	366	87	-	87	-	-	-	-	630

Anhang

1. Wichtige gesetzliche Bestimmungen für die Finanzwirtschaft auf dem Gebiet der sozialen Sicherung (Auswahl)

Stand Ende 1971

Bundessozialhilfegesetz (BSHG)

vom 30. Juni 1961 (BGBl.I S.815) in der Fassung vom 18. September 1969 (BGBl.I S.1688)

Gesetz für Jugendwohlfahrt (JWG)

vom 11. August 1961 (BGBl.I S.1206) in der Fassung vom 6. August 1970 (BGBl.I S.1197)

Bundesevakuierungsgesetz

vom 14. Juli 1953 (BGBl.I S.586), zuletzt geändert durch Gesetz vom 14. August 1969 (BGBl.I S.1153)

Bundesvertriebenengesetz (BVFG)

vom 19. Mai 1953 (BGBl.I S.201), zuletzt geändert durch Gesetz vom 4. November 1971 (BGBl.I S.1807)

Wohngeldgesetz

in der Fassung der Bekanntmachung vom 24. November 1971 (BGBl.I S.1837)

Bundeskindergeldgesetz (BKGG)

vom 14. April 1964 (BGBl.I S.265), zuletzt geändert durch Gesetz vom 13. Dezember 1971 (BGBl.I S.1969)

Flüchtlings-Notleistungsgesetz

vom 9. März 1953 (BGBl.I S.45) in der Fassung vom 7. Dezember 1962 (BGBl.I S.697)

Flüchtlingshilfegesetz (FlüHG)

in der Fassung vom 15. Mai 1971 (BGBl.I S.682)

Unterhaltssicherungsgesetz (USG)

vom 31. Mai 1961 (BGBl.I S.661), zuletzt geändert durch Gesetz vom 30. April 1971 (BGBl.I S.385)

Heimkehrergesetz (HkG)

Gesetz über Hilfsmaßnahmen für Heimkehrer vom 19. Juni 1950 (BGBl.I S.224), zuletzt geändert durch 3. Häftlingshilfegesetz (3. HHdG) vom 30. Mai 1969 (BGBl.I S.451)

Bundesversorgungsgesetz (BVG)

Gesetz über die Versorgung der Opfer des Krieges in der Fassung vom 20. Januar 1967 (BGBl.I S.142), zuletzt geändert durch Gesetz vom 16. Dezember 1971 (BGBl.I S.1985)

Rentenkapitalisierungsgesetz (KOV)

Gesetz zur Sicherstellung der Grundrentenabfindung in der Kriegsopferversorgung vom 27. April 1970 (BGBl.I S.413)

Erstattungsverordnung (KOV)

Verordnung über die vom Bund zu tragenden Aufwendungen für die Heil- und Krankenbehandlung Versorgungsberechtigter in Versorgungskrankenanstalten der Länder vom 31. Juli 1967 (BGBl.I S. 860)

Verordnung zur Kriegsopferversorgung

vom 30. Mai 1961 (BGBl.I S. 653) in der Fassung vom 27. August 1965 (BGBl.I S.1032)

Gesetz über die Unterhaltsbeihilfe für Angehörige von Kriegsgefangenen

vom 13. Juni 1950 (BGBl.I S.204) in der Fassung vom 18. März 1964 (BGBl.I S.219)

Kriegsgefangenenentschädigungsgesetz (KgfEG)

Gesetz über die Entschädigung ehemaliger deutscher Kriegsgefangener vom 30. Januar 1954 (BGBl.I S.5) in der Fassung vom 2. September 1971 (BGBl.I S.1545)

Häftlingshilfegesetz (HHG)

Gesetz über Hilfsmaßnahmen für Personen, die aus politischen Gründen außerhalb der Bundesrepublik Deutschland in Gewahrsam genommen wurden, in der Fassung vom 29. Juli 1971 (BGBl.I S.1173)

Gesetz über das Verwaltungsverfahren der Kriegsopferversorgung

vom 2. Mai 1955 (BGBl.I S.202), zuletzt geändert durch Gesetz vom 16. Dezember 1971 (BGBl.I S.1985)

Gesetz zur Regelung der Rechtsverhältnisse der unter Artikel 131 des Grundgesetzes fallenden Personen in der Fassung vom 13. Oktober 1965 (BGBl.I S.1687), zuletzt geändert durch Gesetz vom 20. Dezember 1965 (BGBl.I S.2065)

Bundesentschädigungsgesetz (BEG)

Bundesgesetz zur Entschädigung für Opfer der nationalsozialistischen Verfolgung vom 29. Juni 1956 (BGBl.I S.562), zuletzt geändert durch Gesetz vom 22. Dezember 1970 (BGBl.I S.1846)

Bundesgesetz zur Wiedergutmachung nationalsozialistischen Unrechts in der Kriegsoferversorgung für Berechtigte im Ausland (BWK Ausl) in der Fassung vom 25. Juni 1958 (BGBl.I S.414), zuletzt geändert durch Gesetz vom 21. Februar 1964 (BGBl.I S.85)

Bundesgesetz zur Wiedergutmachung nationalsozialistischen Unrechts in der Kriegsoferversorgung (BWK)

vom 25. Juni 1958 (BGBl.I S.412)

Allgemeines Kriegsfolgengesetz (AKG)

vom 5. November 1957 (BGBl.I S.1747), zuletzt geändert durch Gesetz vom 12. Februar 1969 (BGBl.I S.105)

Gesetz zur Neuordnung der Pensionskasse Deutscher Eisenbahnen und Straßenbahnen vom 5. März 1956 (BGBl.I S.101), zuletzt geändert durch Gesetz vom 27. Juni 1970 (BGBl.I S.917)

Lastenausgleichsgesetz (LAG)

Gesetz über den Lastenausgleich in der Fassung vom 1. Oktober 1969 (BGBl.I S.1909), zuletzt geändert durch Gesetz vom 10. Mai 1971 (BGBl.I S.447)

Währungsausgleichsgesetz (WAG)

Gesetz über einen Währungsausgleich für Sparguthaben Vertriebener in der Fassung vom 1. Dezember 1965 (BGBl.I S.2059), zuletzt geändert durch Gesetz vom 15. Juli 1968 (BGBl.I S.806)

Feststellungsgesetz (FG)

Gesetz über die Feststellung von Vertreibungs- und Kriegssachschäden in der Fassung vom 1. Oktober 1969 (BGBl.I S.1885), zuletzt geändert durch Gesetz vom 23. Dezember 1970 (BGBl.I S.1870)

Beweissicherungs- und Feststellungsgesetz (BFG)

Gesetz über die Beweissicherung und Feststellung von Vermögensschäden in der sowjetischen Besatzungszone Deutschlands und im Sowjetsektor von Berlin in der Fassung vom 1. Oktober 1969 (BGBl.I S.1897), zuletzt geändert durch Gesetz vom 23. Dezember 1970 (BGBl.I S.1870)

Altspargengesetz (ASpG)

Gesetz zur Milderung von Härten der Währungsreform vom 14. Juli 1953 (BGBl.I S.23) in der Fassung vom 1. April 1959 (BGBl.I S.170), zuletzt geändert durch Gesetz vom 4. August 1964 (BGBl.I S.585)

Reparationsschädengesetz (RepG)

Gesetz zur Abgeltung von Reparations-, Restitutions-, Zerstörungs- und Rückerstattungsschäden vom 12. Februar 1969 (BGBl.I S.105), zuletzt geändert durch Gesetz vom 23. Dezember 1970 (BGBl.I S.1870)

Arbeitsförderungsgesetz (AFG)

vom 25. Juni 1969 (BGBl.I S.582) in der Fassung des Gesetzes vom 22. Dezember 1969 (BGBl.I S.2360)

Lohnfortzahlungsgesetz, Krankenversicherungsänderungsgesetz (LFZ u. KVAG)

Gesetz über die Fortzahlung des Arbeitsentgelts im Krankheitsfalle und über Änderungen des Rechts der gesetzlichen Krankenversicherung vom 27. Juli 1969 (BGBl.I S.946)

Mutterschutzgesetz (MuSchG)

Gesetz zum Schutze der erwerbstätigen Mutter vom 24. Januar 1952 (BGBl.I S.69) in der Fassung vom 18. April 1968 (BGBl.I S.315), zuletzt geändert durch Gesetz vom 24. Mai 1968 (BGBl.I S.503)

Arbeitsplatzschutzgesetz (ArbPlSchG)

Gesetz über den Schutz des Arbeitsplatzes bei Einberufung zum Wehrdienst vom 30. März 1957 (BGBl.I S.293) in der Fassung vom 21. Mai 1968 (BGBl.I S.551)

Reichsversicherungsordnung (RVO)

vom 19. Juli 1911 (RGBl.I S.509) in der Fassung der Bekanntmachung vom 15. Dezember 1924 (RGBl.I S.779), zuletzt geändert durch Gesetz vom 22. Dezember 1971 (BGBl.I S.2111)

Angestelltenversicherungs-Neuregelungsgesetz (AnVNG)

vom 23. Februar 1957 (BGBl.I S.88), zuletzt geändert durch Gesetz vom 20. Januar 1971 (BGBl.I S.76)

Arbeiterrentenversicherungs-Neuregelungsgesetz (ArVNG)

vom 23. Februar 1957 (BGBl.I S.45), zuletzt geändert durch Gesetz vom 22. Juli 1970 (BGBl.I S.1117)

Rentenversicherungs-Finanzausgleichsgesetz (RFG)

Gesetz über die Neuregelung des Finanzausgleichs zwischen der Rentenversicherung der Arbeiter und der Rentenversicherung der Angestellten vom 23. Dezember 1964 (BGBl.I S.1090), zuletzt geändert durch Gesetz vom 28. Juli 1969 (BGBl.I S.956)

Renten Anpassungsgesetz (RAG)

Gesetze über die Anpassung der Renten aus den gesetzlichen Rentenversicherungen sowie über die Anpassung der Geldleistungen aus der gesetzlichen Unfallversicherung - Erstes Renten Anpassungsgesetz vom 21. Dezember 1958 (BGBl.I S.956), Vierzehnte Anpassung der Renten durch Gesetz vom 10. August 1971 (BGBl.I S.1257)

Unfallversicherungs-Neuregelungsgesetz
(UVNG)

Gesetz zur Neuregelung des Rechts der gesetzlichen Unfallversicherung vom 30. April 1963 (BGBl.I S.241), zuletzt geändert durch Gesetz vom 28. Juli 1969 (BGBl.I S.956)

Gesetz über Krankenversicherung der Rentner
(GKVdR)

vom 12. Juni 1956 (BGBl.I S.500), zuletzt geändert durch Gesetz vom 15. Juni 1963 (BGBl.I S.402)

Reichsknappschaftsgesetz(RKG)

in der Fassung vom 1. Juli 1926 (RGBl.I S.369), zuletzt geändert durch Gesetz vom 25. Januar 1971 (BGBl.I S.65)

Knappschaftsrentenversicherungs-Neuregelungsgesetz (KnVNG)

Gesetz zur Neuregelung der knappschaftlichen Rentenversicherung vom 21. Mai 1957 (BGBl.I S.533), zuletzt geändert durch Gesetz vom 20. Januar 1971 (BGBl.I S.57)

Bundesknappschaft-Errichtungsgesetz (BKnEG)

Gesetz zur Errichtung der Bundesknappschaft vom 28. Juli 1969 (BGBl.I S.974)

Gesetz über eine Altershilfe für Landwirte(GAL)

vom 27. Juli 1957 (BGBl.I S.1063) in der Fassung vom 14. September 1965 (BGBl.I S.1449), zuletzt geändert durch Gesetz vom 29. Juli 1969 (BGBl.I S.1017)

Spar-Prämiengesetz (SparPG 1970)

in der Fassung vom 5. August 1970 (BGBl.I S.1214)

Wohnungsbau-Prämiengesetz (WoPG 1969)

in der Fassung vom 18. September 1969 (BGBl.I S.1678), zuletzt geändert durch Gesetz vom 27. Juni 1970 (BGBl.I S.925)

Zweites Vermögensbildungsgesetz (2. VermBG)

Zweites Gesetz zur Förderung der Vermögensbildung der Arbeitnehmer vom 1. Juli 1965 (BGBl.I S.585) in der Fassung vom 1. Oktober 1969 (BGBl.I S.1853) und der Berichtigung vom 29. Oktober 1969 (BGBl.I S.2093)

Drittes Vermögensbildungsgesetz (3. VermBG)

Drittes Gesetz zur Förderung der Vermögensbildung der Arbeitnehmer in der Fassung vom 27. Juni 1970 (BGBl.I S.930)

2. Literaturverzeichnis

Titel der Veröffentlichung/ des Beitrages	Erschienen in (Quelle)	Erscheinungs- folge bzw. Seitenangabe
Die Aufgaben- und Lastenverteilung zwischen den Gebietskörperschaften auf dem Gebiet des Fürsorgewesens 1950 bis 1953	Statistik der Bundesrepublik Deutschland, Band 144	unregelmäßig
Sozialaufwand von Bund, Ländern und Gemeinden (Gv.) und seine Finanzierung 1955 bis 1960	Fachserie L, Reihe 5	unregelmäßig
Sozialaufwand von Bund, Ländern und Gemeinden (Gv.) 1961 bis 1965	Fachserie L, Reihe 5	unregelmäßig
Sozialaufwand von Bund, Ländern und Gemeinden (Gv.) 1966 bis 1969	Fachserie L, Reihe 5	unregelmäßig
Ausgaben der öffentlichen Haushalte für soziale Sicherung 1970	Fachserie L, Reihe 5	jährlich
Die Ausgaben des Bundes, der Länder und Gemeinden für das Fürsorgewesen im Rechnungsjahr 1953	Wirtschaft und Statistik, Heft 9/1955	Seite 472
Staatlicher und kommunaler Sozialaufwand (1957 bis 1960)	Wirtschaft und Statistik, Heft 5/1962	Seite 295
Staatliche und kommunale Ausgaben für die soziale Sicherung (1965 bis 1968)	Wirtschaft und Statistik, Heft 12/1970	Seite 632
Staatliche und kommunale Ausgaben für Soziale Sicherung 1971	Wirtschaft und Statistik, Heft 12/1973	Seite 732