

STATISTISCHES
BUNDESAMT
WIESBADEN

FACHSERIE L

FINANZEN UND STEUERN

Reihe 5

Sonderbeiträge zur Finanzstatistik

**Ausgaben der öffentlichen Haushalte
für soziale Sicherung**

1970



Bestellnummer: 300500 – 700004

VERLAG W. KOHLHAMMER, STUTTGART UND MAINZ

Erschienen im Dezember 1973

Nachdruck - auch auszugsweise - nur mit Quellenangabe gestattet

Preis: DM 7,-

Vorbemerkung

Die vorliegende Veröffentlichung für 1970 unterrichtet anhand der Ergebnisse der Jahresrechnungsstatistik über die staatlichen und kommunalen Ausgaben und Einnahmen für die Soziale Sicherung. Dieser Aufgabenbereich umfaßt ab 1970 auch die Funktionen "Naturkatastrophen", "Förderung der Vermögensbildung" und "Wiedergutmachung (einschl. Einrichtungen)". Die bisher in unregelmäßiger Zeitfolge erschienenen Bände über "Sozialaufwand von Bund, Ländern und Gemeinden (Gv.)" in der Fachserie L, Reihe 5, werden nunmehr - erweitert um die einbezogenen Aufgabenbereiche - jährlich erscheinen.

Der Darstellung der Ausgaben (und Einnahmen) liegt die neue Konzeption zur Veröffentlichung finanzstatistischer Daten zugrunde (vgl. WiSta 11/1970, S. 543 ff.). Eine Vergleichbarkeit mit früheren Veröffentlichungen (z.B. "Sozialaufwand von Bund, Ländern und Gemeinden (Gv.) 1966 bis 1969") ist durch die erweiterte Erfassung und Darstellung der Ergebnisse im Zusammenhang mit der einheitlich ab 1970 neu eingeführten Haushaltssystematik für Bund und Länder jedoch nur in begrenztem Maße möglich. In den "Zusammenfassenden Übersichten" sind - soweit möglich - ungerechnete Vergleichszahlen für die Jahre 1969 und 1968 für die Ausgabe- und Einnahmearten der Hauptfunktion "Soziale Sicherung, soziale Kriegsfolgeaufgaben, Wiedergutmachung" und für die Nettoausgaben der einzelnen Funktionen angegeben. Erläuterungen und Übersichten über die Unterschiede im Nachweis der Ausgabe- und Einnahmearten und der Funktionen ergänzen die zahlenmäßige Darstellung.

Neben den Angaben über den Sozialaufwand von Bund, Lastenausgleichsfonds, ERP-Sondervermögen, Ländern, Gemeinden und Gemeindeverbänden ist im vorliegenden Band nachrichtlich eine Tabelle über die Einnahmen und Ausgaben der Sozialversicherungsträger enthalten.

Inhalt

Seite

Textteil

I. Allgemeine und methodische Erläuterungen

1. Rechtsgrundlage	5
2. Berichtskreis	5
3. Konzeption der Veröffentlichung	5
4. Finanzstatistische Begriffe	6
5. Sonstige Hinweise	6
6. Übersicht über die wichtigsten Unterschiede im Nachweis von Ausgabe-/Einnahmearten und Funktionen 1970 gegenüber den Vorjahren	7

II. Erläuterungen zu den Aufgabenbereichen und Ausgabe-/Einnahmearten 1970

1. Übersicht über die Zuordnung der Funktionen/Verwaltungszweige zu den Aufgabenbereichen und Erläuterungen zum Inhalt	9
2. Übersicht über die Zuordnung der Gruppierungsnummer zu den Ausgabe-/Einnahmearten und Erläuterungen zum Inhalt	16

III. Zusammenfassende Übersichten

1. Ausgaben der öffentlichen Verwaltung für soziale Sicherung, soziale Kriegsfolgeaufgaben, Wiedergutmachung 1968 bis 1970 nach Aufgabenbereichen	20
2. Ausgaben der öffentlichen Verwaltung für soziale Sicherung, soziale Kriegsfolgeaufgaben, Wiedergutmachung 1969 und 1970 nach Gebietskörperschaften	20
3. Ausgaben von Bund, Lastenausgleichsfonds, ERP-Sondervermögen, Ländern und Gemeinden (Gv.) für soziale Sicherung, soziale Kriegsfolgeaufgaben, Wiedergutmachung 1968 bis 1970	
a) Nach Funktionen und Gebietskörperschaften	21
b) Nach Art der Ausgaben/Einnahmen und Gebietskörperschaften	25
4. Ausgaben und Einnahmen der Sozialversicherung 1970	26

IV. Schaubilder

27

Tabellenteil (lt. besonderem Verzeichnis)

29

Anhang

1. Wichtige gesetzliche Bestimmungen für die Finanzwirtschaft auf dem Gebiet der sozialen Sicherung (Auswahl), Stand Ende 1970	112
2. Literaturverzeichnis	116

Die Angaben beziehen sich auf das Bundesgebiet.

Zeichenerklärung

- = nichts vorhanden
- . = kein Nachweis vorhanden

Abkürzung

F = Funktion

I. Allgemeine und methodische Erläuterungen

1. Rechtsgrundlage

Rechtsgrundlage für die in diesem Bericht enthaltenen Finanzdaten der öffentlichen Haushalte für Soziale Sicherung, soziale Kriegsfolgeaufgaben, Wiedergutmachung ist das Gesetz über die Finanzstatistik vom 8. Juni 1960 (BGBl. I S. 322). Nach § 2 Nr. 1 und § 3 Nr. 1 des Gesetzes werden

die rechnungsmäßigen Einnahmen und Ausgaben des Bundes, der Länder, der Gemeinden und der Gemeindeverbände im Rahmen des finanzstatistischen Kennziffernplans, gegliedert nach Aufgabenbereichen (Verwaltungszweigen) und gruppiert nach Einnahme- und Ausgabearten,

jährlich erfaßt.

Außer den genannten Gebietskörperschaften sind auch die Sondervermögen des Bundes - Lastenausgleichsfonds und ERP-Sondervermögen - berichtspflichtig.

2. Berichtskreis

Die Jahresrechnungsstatistik der Staats- und Kommunal финанzen - Stand 1970 - erfaßt die Ausgaben und Einnahmen folgender Gebietskörperschaften (Verwaltungen):

Bund

Lastenausgleichsfonds

ERP-Sondervermögen

Länder einschl. Stadtstaaten Hamburg, Bremen (mit Stadtgemeinden Bremen und Bremerhaven) und Berlin sowie Landessozialhilfverband Oldenburg

Gemeinden, Ämter, Samtgemeinden, Verbandsgemeinden, Landkreise, Bezirksverbände, ferner Landschaftsverband Rheinland, Landschaftsverband Westfalen-Lippe, Landeswohlfahrtsverband Hessen, Bezirksverband Pfalz, Landeswohlfahrtsverband Baden und Landeswohlfahrtsverband Württemberg-Hohenzollern

In der vorliegenden Darstellung des Aufgabenbereichs "Soziale Sicherung" sind - wie auch schon bisher - die Ausgaben und Einnahmen der einzelnen Zweige der Sozialversicherung (gesetzliche Kranken- und Unfallversicherung, Rentenversicherung der Arbeiter und Angestellten, Knappschaftliche Rentenversicherung, Altershilfe für Landwirte und Arbeitslosenversicherung) nicht berücksichtigt. Im Rahmen der Novellierung des Finanzstatistischen Gesetzes ist jedoch vorgesehen, künftig auch die Sozialversicherung mit ihren Ausgaben und Einnahmen (als besondere öffentliche Ebene) mit in die Finanzstatistik einzubeziehen.

Im Hinblick auf diese Erweiterung der finanzstatistischen Darstellung des öffentlichen Bereichs werden deshalb bereits ab Rechnungsjahr 1966 die

vom Bundesministerium für Arbeit und Sozialordnung und von der Bundesanstalt für Arbeit festgestellten Ausgaben und Einnahmen für die einzelnen Zweige der Sozialversicherung in den Veröffentlichungen über die Öffentliche Finanzwirtschaft¹⁾ nachrichtlich ausgewiesen. Dieser Handhabung entsprechend enthält der vorliegende Bericht über die "Soziale Sicherung usw." ebenfalls nachrichtlich eine Übersicht über die Ausgaben und Einnahmen der Sozialversicherungsträger für das Jahr 1970. Hierbei handelt es sich jedoch lediglich nur um einige zusammengefaßte Ausgaben und Einnahmen, die nicht ohne weiteres in das Schema der finanzstatistischen Darstellung für die öffentlichen Haushalte übernommen werden können.

3. Konzeption der Veröffentlichung

Die Gliederung der finanzstatistischen Ergebnisse nach Aufgabenbereichen (Funktionen) und die Gruppierung nach Einnahme-/Ausgabearten schließt eng an die staatliche Haushaltssystematik an. Für die Gemeinden und Gemeindeverbände, bei denen eine mit dem staatlichen Bereich weitgehend abgestimmte Gliederungs- und Gruppierungssystematik nicht vor 1974 eingeführt wird, ist ein Übergangsprogramm entwickelt worden, das die Zusammenführung mit den Daten der Staatsfinanzstatistik ermöglicht. Zu dem Inhalt der Aufgabenbereiche und der Ausgabe-/Einnahmearten im einzelnen vgl. die systematische Übersicht auf Seite 9.

Im Tabellenteil dieser Veröffentlichung werden die Ergebnisse nach "finanzwirtschaftlicher Gruppierung" dargeboten. Die finanzwirtschaftliche Gruppierung hat zum Ziel, die Ausgaben der finanzstatistisch erfaßten Verwaltungen für Personal, laufenden Sachaufwand und Investitionen von den Zahlungen an andere Bereiche (auch andere öffentliche Verwaltungen) zu unterscheiden. Die sich aus der Aufgabenerfüllung ergebenden Ausgaben werden - soweit es sich nicht um Zahlungen an (in der Finanzstatistik erfaßte) Verwaltungen handelt - unter dem Begriff "Unmittelbare Ausgaben" zusammengefaßt. Dabei ist es ohne Belang, ob und inwieweit andere Verwaltungen durch Zuweisungen oder Darlehen an ihrer Finanzierung beteiligt sind. Die unter Berücksichtigung des Zahlungsverkehrs der Verwaltungen untereinander verbleibenden Ausgaben werden durch die "Nettoausgaben" dargestellt. Sie zeigen die Höhe der aus "eigenen"

1) Vgl. "Öffentliche Finanzwirtschaft" für die Jahre 1966, 1967, 1968 und 1969 in der Fachserie L "Finanzen und Steuern", Reihe 1/II.

Einnahmequellen aufzubringenden Mittel. Dazu gehören zunächst die "Unmittelbaren Einnahmen" in analoger Abgrenzung der entsprechenden Ausgaben, als auch Einnahmen des Gesamthaushalts (Gesamtdeckungsmittel).

Der Tabellenteil zeigt die Ausgaben und die unmittelbaren Einnahmen für die Aufgabenbereiche der "Sozialen Sicherung, sozialen Kriegsfolgeaufgaben und Wiedergutmachung" in der finanzstatistisch möglichen Tiefengliederung (Funktionen). Diese finanzwirtschaftliche Konzeption enthält nicht die neben der laufenden und der Kapitalrechnung gebildete finanzstatistische Gruppe der "Besonderen Finanzierungsvorgänge" ("periodenfremde" Finanztransaktionen). Die hierunter zusammengefaßte Schulden- und Rücklagenbewegung (Aufnahmen, Tilgung, Entnahmen, Zuführungen) sowie die Abwicklung der Vorjahre betreffen ausschließlich den Gesamthaushalt (im kommunalen Bereich haushaltsrechtlich erst nach der Neuordnung im Jahre 1974) und sind deshalb einzelnen Funktionen nicht zurechenbar.

In diesem Zusammenhang wird auch darauf hingewiesen, daß die Finanzstatistik bereits seit 1963 die Ausgaben für Versorgung und Zinsen zentral bei der Funktion "Allgemeine Finanzwirtschaft" und nicht bei den einzelnen Aufgabenbereichen nachweist. Außerdem werden haushaltstechnische Verrechnungen im staatlichen Bereich nicht in die finanzstatistische Darstellung einbezogen.

4. Finanzstatistische Begriffe

Laufende Rechnung

Zur laufenden Rechnung gehören alle Ausgaben und Einnahmen, die im Rahmen des Verwaltungsvollzugs sowie des Betriebs von Einrichtungen und Anstalten anfallen und nicht vermögenswirksam sind, z.B. Personalausgaben, laufender Sachaufwand, Zuweisungen und Zuschüsse für laufende Zwecke (Einkommensübertragungen), Gebühreneinnahmen, Steuern u. dgl.

Kapitalrechnung

Die Kapitalrechnung umfaßt alle Ausgaben und Einnahmen, die eine Vermögensänderung herbeiführen oder der Finanzierung von Investitionen dienen (ohne "Besondere Finanzierungsvorgänge"), z.B. Baumaßnahmen, Erwerb oder Veräußerung von Sachvermögen, Zuweisungen und Zuschüsse für Investitionen, sonstige Vermögensübertragungen, Darlehensgewährung und -rückflüsse u. dgl.

Ausgaben/Einnahmen (ohne besondere Finanzierungsvorgänge)

Summe der Ausgaben und Einnahmen der laufenden Rechnung und der Kapitalrechnung abzüglich der

von gleicher Ebene (Verwaltung) empfangenen Zahlungen (Zuweisungen, Schuldendiensthilfen, Schuldenaufnahmen, Darlehensrückflüsse, Zinseinnahmen).

Gebietskörperschaft Verwaltungsebene	Bereinigt um Zahlungen von				
	Bund	LAF	ERP-Sondervermögen	Länder	Gemeinden (Gv.)
Insgesamt	x	x	x	x	x
Staatliche Verwaltungen	x	x	x	x	
Bund einschl. LAF und ERP-Sondervermögen ...	x	x	x		
Länder einschl. Gemeinden (Gv.)				x	x
Länder				x	
Gemeinden (Gv.)					x

Unmittelbare Ausgaben

Die unmittelbaren Ausgaben zeigen die im Zuge der Aufgabenerfüllung von den einzelnen Verwaltungen bzw. Ebenen getätigten Ausgaben (ohne Zahlungen an andere Verwaltungen).

Nettoausgaben

Ausgaben der laufenden Rechnung und der Kapitalrechnung abzüglich Zahlungen von anderen Verwaltungen. Die Nettoausgaben zeigen die Höhe der aus zweckgebundenen Einnahmen oder Gesamtdeckungsmitteln zu finanzierenden Ausgaben der Funktionen, der Ebene oder aller Ebenen.

5. Sonstige Hinweise

Regionale Vergleichbarkeit der 1970er Daten

Bei der erstmaligen Anwendung der neuen staatlichen Haushaltssystematik in den Ländern ergaben sich gewisse Anlaufschwierigkeiten. Sie bestehen vor allem in einer unterschiedlichen Auffassung über die systematische Zuordnung einiger Finanzvorfälle zu den Funktionen und/oder zu den Ausgabe-/Einnahmearten. Diese Unterschiede lassen sich erst im Laufe mehrerer Jahre überwinden. Deshalb ist ein Vergleich zwischen den einzelnen Ländern nur bedingt möglich.

Vergleichbarkeit mit Vorjahreszahlen

Die in den "Zusammenfassenden Übersichten" für die Vorjahre (1969 und 1968) enthaltenen Daten sind wegen der schematischen Umrechnung auf die neue Systematik nicht in vollem Umfang mit den Zahlen für das Jahr 1970 vergleichbar. Erläuterungen zu den wichtigsten Abweichungen der Ergebnisse für das Rechnungsjahr 1970 gegenüber früheren Veröffentlichungen enthält die Übersicht auf Seite 7.

6. Übersicht über die wichtigsten Unterschiede im Nachweis von Ausgabe-/ Einnahmearten und Funktionen 1970 gegenüber den Vorjahren

Zweckbestimmung	1970 ¹⁾	1969 und früher ²⁾
	nachgewiesen bei	
I. Ausgaben		
1. Personalausgaben		
Umzugskostenvergütungen	Personalausgaben	Übrige Verwaltungs- und Zweckausgaben
Zuschüsse zur Gemeinschaftsverpflegung	"	"
Zuschüsse zu Gemeinschaftsveranstaltungen	"	"
Zuschüsse zu Sozialwerken	"	"
Personalausgaben, soweit bei besonderen Titelgruppen (Sachkonten) nachgewiesen	"	"
2. Laufender Sachaufwand		
Zuschüsse an Organisationen ohne Erwerbscharakter, soweit sie Unternehmen dienen oder staatsnahe Aufgaben wahrnehmen	Übriger laufender Sachaufwand	Zuweisungen an Zweckverbände usw.; übrige Verwaltungs- und Zweckausgaben
3. Laufende Zuweisungen und Zuschüsse		
Subventionen und sonstige Zuschüsse an Unternehmen	Übrige laufende Zuschüsse	Übrige Verwaltungs- und Zweckausgaben
Geldleistungen an natürliche Personen	Renten, Unterstützungen u.ä.	"
Zuschüsse an Organisationen ohne Erwerbscharakter, soweit sie privaten Haushalten dienen	Laufende Zuschüsse an soziale und ähnliche Einrichtungen	Zuweisungen an Zweckverbände usw.; übrige Verwaltungs- und Zweckausgaben
Zins- und Tilgungszuschüsse an Unternehmen und Sonstige im Inland	Übrige laufende Zuschüsse	Übrige Verwaltungs- und Zweckausgaben; Zuweisungen an Zweckverbände usw.
4. Vermögensübertragungen		
Zuweisungen für Investitionen an Verwaltungen	Zuweisungen an Verwaltungen für Investitionen	Zahlungen an Gebietskörperschaften
Zuschüsse für Investitionen an private Haushalte, an Sonstige im Inland	Vermögensübertragungen an andere Bereiche	Zuweisungen an Zweckverbände usw.; übrige Verwaltungs- und Zweckausgaben
II. Einnahmen		
1. Einnahmen aus wirtschaftlicher Tätigkeit		
Erlöse aus der Veräußerung beweglicher Sachen und aus wirtschaftlicher Tätigkeit	Einnahmen aus wirtschaftlicher Tätigkeit	Übrige Verwaltungs- und Betriebseinnahmen
2. Laufende Zuweisungen und Zuschüsse		
Kostenbeiträge, Zuschüsse und Spenden von Körperschaften, Verbänden, Stiftungen und Privaten	Laufende Zuschüsse von anderen Bereichen	Übrige Verwaltungs- und Betriebseinnahmen; Zuweisungen von Zweckverbänden usw.
3. Zuweisungen und Zuschüsse für Investitionen von Verwaltungen	Vgl. I Nr. 4	Vgl. I Nr. 4

1) Vgl. Tabellenteil. - 2) Vgl. Fachserie I, Reihe 5 "Sozialaufwand von Bund, Ländern und Gemeinden (Gv.)", Tabellenteil, bzw. Reihe 1/II "Öffentliche Finanzwirtschaft", Tabellengruppe B.

6. Übersicht über die wichtigsten Unterschiede im Nachweis von Ausgabe-/ Einnahmearten und Funktionen 1970 gegenüber den Vorjahren

Zweckbestimmung	1970 ¹⁾	1969 und früher ²⁾
	nachgewiesen bei	
III. Funktionen		
Verwaltung der sozialen Sicherung, sozialen Kriegsfolgeaufgaben, Wiedergutmachung	Verwaltung	Sozialverwaltung zusammen Sozialversicherung "Versicherungsbehörden" Kriegsopferversorgung usw. "Versorgungsämter" Wiedergutmachung "Entschädigungsbehörden"
Kindergeld	Kindergeld	Übrige soziale Maßnahmen
Mutterschutz	Mutterschutz	Krankenversicherung
Wiedergutmachung nach den Entschädigungsgesetzen	Wiedergutmachung nach den Entschädigungsgesetzen	Wiedergutmachung
Sonstige Wiedergutmachungsleistungen	Sonstige Wiedergutmachungsleistungen	Wiedergutmachung
Vertriebene und Flüchtlinge	Vertriebene und Flüchtlinge	Übrige soziale Maßnahmen
Sonstige soziale Leistungen für Folgen von Krieg und politischen Ereignissen	Sonstige soziale Leistungen für Folgen von Krieg und politischen Ereignissen	Besondere Kriegsfolgeaufgaben
Arbeitsmarktpolitik und Arbeitsschutz	Arbeitsmarktpolitik und Arbeitsschutz	Arbeitslosenhilfe und Arbeitsbeschaffung Arbeitsschutz, Gewerbeaufsicht und sonstige Maßnahmen zur Verbesserung der Arbeitsverhältnisse
Förderung der Vermögensbildung	Förderung der Vermögensbildung	Förderung des Wohnungsbaues "Wohnungsbauprämie" Übrige Einnahmen und Ausgaben für den Gesamthaushalt "Sparprämie"

1) Vgl. Tabellenteil. - 2) Vgl. Fachserie L, Reihe 5 "Sozialaufwand von Bund, Ländern und Gemeinden (Gv.)", Tabellenteil, bzw. Reihe 1/II "Öffentliche Finanzwirtschaft", Tabellengruppe B.

II. Erläuterungen zu den Aufgabenbereichen und Ausgabe-/ Einnahmearten 1970

1. Übersicht über die Zuordnung der Funktionen/Verwaltungszweige zu den Aufgabenbereichen und Erläuterungen zum Inhalt

Veröffent- lichungs- Nr. 1)	Bezeichnung und Inhalt des Aufgabenbereiches	Bund/Länder Funktions- ziffern	Gemeinden (Gv.) Gliederungs- nummern 2)
3001	<u>Soziale Sicherung, soziale Kriegsfolgeaufgaben, Wieder- gutmachung</u> Summe 3002, 3010, 3017, 3027, 3035, 3040, 3041, 3042	2	4 ohne 480
3002	<u>Verwaltung</u> Summe 3003 bis 3009	21	40 (I)
3003	<u>Versicherungsbehörden</u> Bundes-, Landes-, Gemeindeversicherungsamt; Landesauf- sichtsamt, -prüfungsamt für Sozialversicherung; Bundes-, Landesausführungsbehörde für Unfallversicherung; Eigen- unfallversicherung der Gemeinden	211	.
3004	<u>Sozialamt, Sozialhilfeverband, Landeswohlfahrtsverband ...</u> Landessozialhilfeverbände/Landeswohlfahrtsverbände - Ver- waltung -(sofern in der Landesrechnung enthalten); Lan- dessozialamt/Landeswohlfahrtsamt; Fürsorgebehörden/Sozial- ämter einschl. Sozialabteilungen der Bezirks- und Orts- ämter der Stadtstaaten; Landesamt für Vertriebene, Amt für Vertriebene und Kriegsgeschädigte der Stadtstaaten; Hauptfürsorgestelle für Kriegsbeschädigte und Kriegshinter- bliebene; Sozialämter; Sozialhilfeverwaltung; Wohlfahrts- amt; Verwaltung der Kriegsofferfürsorge; Verwaltung der Vertriebenen- und Flüchtlingsangelegenheiten; Verwaltung der sonstigen sozialen Maßnahmen	212	400 bis 406 (I)
3005	<u>Jugendämter</u> Landesjugendamt; Jugendämter einschl. Jugendabteilungen der Bezirks- und Ortsämter der Stadtstaaten; Jugendbe- hörden; Jugendamt; Amtsvormundschaft; Gemeindewaisenrat; Jugendfürsorger(-innen); Jugendgerichtshilfe; Pflege- kinderaufsicht; Schutzaufsicht; Pflegeamt für gefähr- dete Jugendliche; Jugendpfleger	213	407 (I)
3006	<u>Versorgungsämter</u> Landesversorgungsamt; Versorgungsamt	214	-
3007	<u>Lastenausgleichsverwaltung</u> Bundesausgleichsamt; Landesausgleichsamt; Ausgleichsamt; Vertreter der Interessen des Ausgleichsfonds; Heimataus- kunftsstellen und Auskunftsstellen; Beschwerdeausschüsse; Vororte für Betriebsvergleiche	215	408 (I)
3008	<u>Wiedergutmachungsbehörden</u> Landesamt/Amt für Wiedergutmachung; Landesamt für Ver- mögenskontrolle und Wiedergutmachung; Landesentschädi- gungsamt; Verwaltungsamt für innere Restitution; Sonder- standesamt Arolsen	216	-
3009	<u>Sonstige Behörden im Bereich der sozialen Sicherung</u> Bundesamt für die Anerkennung ausländischer Flüchtlinge; Dienststellen des Notaufnahmeverfahrens; Deutsche Dienst- stelle für die Benachrichtigung der Angehörigen von Ge- fallenen der ehemaligen deutschen Wehrmacht, Berlin; Zen- tralstelle für den Bergmannversorgungsschein bzw. ent- sprechender Verwaltungskosten; Verwaltungskostenanteil zur Versorgungsanstalt des Bundes und der Länder;	219	-

1) Des Tabellenteils. - 2) Die in Klammern gesetzten Zahlen bedeuten, daß Angaben nur möglich sind für
I = Gemeinden mit 10 000 und mehr Einwohnern, Landkreise, Bezirksverbände, II = Gemeinden mit 3 000 bis
unter 10 000 Einwohnern und Ämter/Verbandsgemeinden, III = Gemeinden mit weniger als 3 000 Einwohnern.

Veröffent- lichungs- Nr. 1)	Bezeichnung und Inhalt des Aufgabenbereiches	Bund/Länder Funktions- ziffern	Gemeinden (Gv.) Gliederungs- nummern 2)
	Pauschalabgeltung der persönlichen und sächlichen Ver- waltungsausgaben der Bundesanstalt für Arbeit zur Durch- führung des Bundeskindergeldgesetzes der Arbeitslosenhilfe der Hilfsmaßnahmen für Arbeitnehmer der Kohle- und Stahlindustrie sowie des Eisenerzbergbaues		
3010	<u>Sozialversicherung einschl. Arbeitslosenversicherung</u> Summe 3011 bis 3016	22	-
3011	Rentenversicherung der Angestellten und Arbeiter Zuweisungen des Bundes an die Rentenversicherung	221	-
3012	Knappschaftsversicherung Zuweisungen zu den Lasten der knappschaftlichen Renten- und Krankenversicherung; Bundeszuweisungen an die knapp- schaftliche Rentenversicherung/hüttenknappschaftliche Pensionsversicherung im Saarland; Bundeszuweisungen an die knappschaftliche Krankenversicherung; Leistungen des Bundes an die knappschaftliche Rentenversicherung für Rechnung der Unternehmen des Steinkohle- und Eisenerz- bergbaues	222	-
3013	Unfallversicherung Leistungen des Bundes als Versicherungsträger, z.B. für Bundesbetriebe die Bundesanstalt für Arbeit; Leistungen der Länder als Versicherungsträger, z.B. für Landesbetriebe; Fremdrenten in der Unfallversicherung; sonstige Lei- stungen des Bundes und der Länder in der Unfallversiche- rung, z.B. an die Träger der landwirtschaftlichen Un- fallversicherung; Erstattung des Mehraufwandes der Trä- ger der gesetzlichen Unfallversicherung an Verfolgte des Nationalsozialismus; Erstattungen von Aufwendungen des Trägers der Unfallversicherung des Bergbaues	223	-
3014	Krankenversicherung Leistungen und Erstattungen an die Träger der Krankenver- sicherung (ohne knappschaftliche Krankenversicherung), z.B.: Erstattung der Aufwendungen der Sozialversicherungs- träger für die Krankenhilfe an Heimkehrer Abdeckung der Verpflichtungen des Landes Berlin gegen- über der Allgemeinen Ortskrankenkasse Berlin und den Berliner Innungs- und Betriebskrankenkassen	224	-
3015	Arbeitslosenversicherung	225	-
3016	Sonstige Sozialversicherungen (einschl. Altershilfe für Landwirte) Altershilfe für Landwirte; Zuschüsse an die landwirt- schaftlichen Berufsgenossenschaften zur Senkung der Bei- träge; Sonstige Aufgaben im Rahmen der Sozialversicherung, z.B.: Erstattung von Leistungen gemäß Artikel 6 §§ 18 und 21 des Fremdrenten- und Auslandsrenten-Neuregelungsge- setzes Zuweisungen und Darlehen an die Sozialversicherungs- und Sozialleistungsträger zur Errichtung von Rehabili- tationszentren Zusätzliche Versicherung der Angestellten und Arbeiter des Landes Berlin bei der Versorgungsanstalt des Bun- des und der Länder	229	-

1) Des Tabellentils. - 2) Die in Klammern gesetzten Zahlen bedeuten, daß Angaben nur möglich sind für
I = Gemeinden mit 10 000 und mehr Einwohnern, Landkreise, Bezirksverbände, II = Gemeinden mit 3 000 bis
unter 10 000 Einwohnern und Ämter/Verbandsgemeinden, III = Gemeinden mit weniger als 3 000 Einwohnern.

Veröffent- lichungs- Nr. 1)	Bezeichnung und Inhalt des Aufgabenbereiches	Bund/Länder Funktions- ziffern	Gemeinden (Gv.) Gliederungs- nummern 2)
3017	<u>Familien-, Sozial- und Jugendhilfe</u>	23	41, 42, 44; 43, 45 bis 47 u. 485 (I)
	Summe 3018 bis 3026		
3018	Kindergeld	231	-
	Kindergeld nach dem Bundeskindergeldgesetz Kindergeldzahlungen der Gebietskörperschaften als Träger der gesetzlichen Unfallversicherung		
3019	Mutterschutz	232	-
	Erstattung von Leistungen an die Träger der gesetzlichen Krankenversicherung aufgrund des Mutterschutzgesetzes		
3020	Wohngeld	233	485 (I)
	Leistungen nach dem Wohngeldgesetz Durchführung des Wohngeldgesetzes		
3021	Sozialhilfeleistungen	234	41, 42, 44
	Leistungen nach dem Bundessozialhilfegesetz Hilfen zum Lebensunterhalt Hilfen in besonderen Lebenslagen (Hilfe zum Aufbau oder zur Sicherung der Lebensgrundlage, Ausbildungshilfe, vorbeugende Gesundheitshilfe, Krankenhilfe, Hilfe für werdende Mütter und Wöchnerinnen, Eingliederungshilfe für Behinderte, Tuberkulosehilfe, Blindenhilfe, Hilfe zur Pflege, Hilfe zur Weiterführung des Haushalts, Hilfe für Gefährdete, Altenhilfe, Sonstige Hilfe) einschl. der Leistungen an Kriegsfolgenhilfeempfänger im Sinne der Überleitungsgesetze Kosten der Kriegsofopferfürsorge Leistungen an Beschädigte und Hinterbliebene nach dem Bundesversorgungsgesetz, ihnen gleichgestellte Per- sonen sowie an Angehörige von Kriegsgefangenen, z.B.: Berufsfürsorgemaßnahmen, Erziehungsbeihilfen, er- gänzende Hilfe zum Lebensunterhalt, Erholungsfür- sorge, Wohnungsfürsorge, sonstige Hilfen Sonstige Aufwendungen der Sozialhilfeträger und ähnliche Leistungen, z.B.: Krankenversorgung nach dem LAG Weihnachtsbeihilfen an Sozialhilfeempfänger, Arbeits- lose und sonstige Minderbemittelte Sozialhilfe, andere Unterstützungen und Beihilfen für Deutsche im Ausland Kosten nach dem Gesetz zur Bekämpfung der Geschlechts- krankheiten Fahrgelderstattung an Unternehmen gemäß dem Gesetz über die unentgeltliche Beförderung im Nahverkehr von Kriegs- und Wehrdienstbeschädigten sowie von anderen Behinderten		
3022	Einrichtungen der Sozialhilfe	235	43 (I)
	Eigene Einrichtungen, z.B.: Einrichtungen der Altenhilfe, Altenpflegeheime, Pflege- heime, Siechenheime, Obdachlosenheime und Notunter- künfte, Blindenheime, Erziehungs- und Bewahrrhäuser für Erwachsene, Heime für entlassene Strafgefangene, Be- hindertenheime, Wärmestuben, Erholungsheime Rechtsauskunftstellen Durchgangs-, Notaufnahme- und Wohnlager Einrichtungen der Kriegsofopferfürsorge		
3023	Förderung der freien Wohlfahrtspflege	236	470 (I)
	Beiträge und Zuwendungen zur Förderung der freien Wohl- fahrtspflege und deren Einrichtungen, z.B.: Arbeiterwohlfahrt, Caritasverband Deutsches Rotes Kreuz, Evangelisches Hilfswerk, Innere Mission, Bund der Kriegsblinden Deutschlands e.V.		

1) Des Tabellenteils. - 2) Die in Klammern gesetzten Zahlen bedeuten, daß Angaben nur möglich sind für
I = Gemeinden mit 10 000 und mehr Einwohnern, Landkreise, Bezirksverbände, II = Gemeinden mit 3 000 bis
unter 10 000 Einwohnern und Ämter/Verbandsgemeinden, III = Gemeinden mit weniger als 3 000 Einwohnern.

Veröffent- lichungs- Nr. 1)	Bezeichnung und Inhalt des Aufgabenbereiches	Bund/Länder Funktions- ziffern	Gemeinden (Gv.) Gliederungs- nummern 2)
	Deutscher Gehörlosenbund, Jüdische Wohlfahrtsvereine, Wohltätigkeitsvereine Deutsche Hilfsvereine im Ausland Deutsche Seemannsheime im Ausland Internationale und in Deutschland tätige ausländische Wohlfahrtsorganisationen Beitrag an das Internationale Komitee vom Roten Kreuz in Genf		
3024	Jugendhilfeleistungen Allgemeine Jugendhilfe auf den Gebieten des Jugendwohl- fahrtsgesetzes, z.B.: Maßnahmen der Jugendfürsorge Freiwillige Erziehungshilfe und Fürsorgeerziehung Betreuung heimatloser Jugendlicher Beihilfen an jugendliche Zuwanderer für ihre Schul- und Berufsausbildung (einschl. Umschulung und Fortbildung) Sonstige Maßnahmen zum Wohle der Jugend	237	45 (I)
3025	Einrichtungen der Jugendhilfe Eigene Anstalten und Einrichtungen der Träger der Jugend- hilfe, z.B.: Einrichtungen der freiwilligen Erziehungshilfe und der Fürsorgeerziehung, wie Erziehungsheime, Schülerheime, Waisenhäuser, Säuglingsheime, Kinderheime, Findel- heime, Kindergärten, Krippen usw. Kur-, Heil-, Genesungs- und Erholungsheime, Jugendfrei- zeitstätten, Jugendheime, Jugendwohnheime, Jugend- herbergen, Schulungslager, Zeltlager usw. Sonstige Einrichtungen der Jugendhilfe, wie Erziehungs- beratungsstellen, Jugendberatungsstellen, Jugend- pfleger und Ähnliches Bundesprüfstelle für jugendgefährdende Schriften	238	46 (I)
3026	Förderung der freien Jugendhilfe Beiträge und Zuwendungen zur Förderung der freien Jugend- hilfe und deren Einrichtungen, z.B.: Zuschüsse an Vereinigungen und Verbände der Jugendwohlfahrt, Jugendgemeinschaften und sonstige Träger der freien Jugendhilfe Deutsch-französisches Jugendwerk Weltkinderhilfswerk UNICEF Arbeitsgemeinschaften für Jugendpflege und Jugend- wohlfahrt Förderung der freien Jugendhilfe im Rahmen der Jugendpläne (Bundesjugendplan, Landesjugendpläne) Zuschüsse für den Austausch jugendlicher Arbeitnehmer im Bereich der EWG	239	471 (I)
3027	<u>Soziale Leistungen für Folgen von Krieg und politischen</u> <u>Ereignissen</u> Summe 3028 bis 3034	24	481, 483, 484, 486, 490 (I)
3028	Leistungen der Kriegsofopferversorgung und gleichartige Leistungen Aufwendungen für Kriegsbeschädigte, Kriegshinterbliebene, ihnen gleichgestellte Personen und für Angehörige von Kriegsgefangenen nach dem Bundesversorgungsgesetz, dem Gesetz über die Unterhaltsbeihilfe für Angehörige von Kriegsgefangenen, dem Häftlingshilfegesetz, dem Soldaten- versorgungsgesetz, dem Gesetz über den zivilen Ersatz- dienst, z.B.: Versorgungsbezüge (Renten) Unterstützungen, Kosten der Heilbehandlung Unterhaltsbeihilfen für Angehörige von Kriegsgefangenen Leistungen nach dem Schwerbeschädigtengesetz, z.B.: Zuschüsse, Beihilfen, Darlehen Ausgleichsabgaben	241	-

1) Des Tabellentils. - 2) Die in Klammern gesetzten Zahlen bedeuten, daß Angaben nur möglich sind für
 I = Gemeinden mit 10 000 und mehr Einwohnern, Landkreise, Bezirksverbände, II = Gemeinden mit 3 000 bis
 unter 10 000 Einwohnern und Ämter/Verbandsgemeinden, III = Gemeinden mit weniger als 3 000 Einwohnern.

Veröffent- lichungs- Nr. 1)	Bezeichnung und Inhalt des Aufgabenbereiches	Bund/Länder Funktions- ziffern	Gemeinden (Gv.) Gliederungs- nummern 2)
3029	Einrichtungen der Kriegsoferversorgung Anstalten und Einrichtungen der Kriegsoferversorgung, z.B.: Versorgungskrankenhäuser, Versorgungsheilstätten, Ver- sorgungskuranstalten, orthopädische Versorgungsstellen, versorgungärztliche Untersuchungsstellen, Beschaf- fungstellen für Heil- und Hilfsmittel, Schulungsheime für Kriegsbeschädigte, Verehrtensport usw.	242	-
3030	Lastenausgleich Zuweisungen des Bundes und der Länder an den Lastenaus- gleichsfonds Bundesmittel zur Verstärkung des Härtefonds im Lasten- ausgleich Liquiditätshilfen, sonstige Leistungen an den Lasten- ausgleichsfonds Ausgaben des Lastenausgleichsfonds, z.B.: Hauptentschädigungen, Kriegsschadenrenten (Unter- haltshilfe und Entschädigungsrente) Sparerentschädigung (Währungsausgleich und Altsparer- entschädigung) Hausratentschädigung Entschädigung nach dem Wertpapierbereinigungsschluß- gesetz Ausbildungshilfe	243	-
3031	Wiedergutmachung nach den Entschädigungsgesetzen Entschädigungsleistungen für Opfer der nationalsoziali- stischen Verfolgung nach dem Bundesentschädigungsgesetz und den landesrechtlichen Vorschriften	244	-
3032	Sonstige Wiedergutmachungsleistungen Leistungen nach dem Bundesrückerstattungsgesetz Wiedergutmachung nationalsozialistischen Unrechts für Angehörige des öffentlichen Dienstes nach dem BWGÖD Entschädigung an ehemalige Bedienstete jüdischer Gemeinden Stiftung "Hilfswerk 20. Juli" Sicherung und Betreuung der Friedhöfe ehemaliger jü- discher Gemeinden	245	-
3033	Vertriebene und Flüchtlinge Leistungen für Vertriebene und Flüchtlinge außerhalb der Sozialhilfe (vgl. Funktion 234), z.B.: Beihilfen an deutsche Vertriebene im Ausland Beihilfen zum Lebensunterhalt und Einrichtungshilfe sowie Aufbaudarlehen und Finanzierungshilfen zur Eingliederung in die gewerbliche Wirtschaft und die Landwirtschaft an Deutsche aus der Sowjetischen Be- satzungszone Deutschlands und dem sowjetisch besetz- ten Sektor von Berlin Kosten der Aussiedlung, Auswanderung und Rückführung, z.B.: Umsiedlung von Heimatvertriebenen, Rückführung von Evakuierten, Rückführung von Deutschen aus dem Ausland Auswanderung von Kriegsfolgenhilfeempfängern Zuschüsse an Vertriebenen- und Flüchtlingsorgani- sationen Beitrag der Bundesrepublik Deutschland an das Zwischen- staatliche Komitee für Europäische Auswanderung (ICEM)	246	-
3034	Sonstiges Andere Aufgaben im Zusammenhang mit Folgen von Krieg und politischen Ereignissen, z.B.: Leistungen für ehemalige Kriegsgefangene und politische Häftlinge nach dem Kriegsgefangenenentschädigungsge- setz und dem Häftlingshilfegesetz	249	481, 483, 484, 486, 490 (I)

1) Des Tabellenteils. - 2) Die in Klammern gesetzten Zahlen bedeuten, daß Angaben nur möglich sind für
I = Gemeinden mit 10 000 und mehr Einwohnern, Landkreise, Bezirksverbände, II = Gemeinden mit 3 000 bis
unter 10 000 Einwohnern und Ämter/Verbandsgemeinden, III = Gemeinden mit weniger als 3 000 Einwohnern.

Veröffent- lichungs- Nr. 1)	Bezeichnung und Inhalt des Aufgabenbereiches	Bund/Länder Funktions- ziffern	Gemeinden (Gv.) Gliederungs- nummern 2)
	<p>Entschädigungen für ehemalige Kriegsgefangene, Eingliederungshilfen für ehemalige politische Häftlinge</p> <p>Darlehen zum Existenzaufbau und zur Wohnraumbeschaffung, Beihilfen zur Hausrat-Beschaffung für die genannten Personengruppen</p> <p>Betriebliche Altersfürsorge</p> <p>Zuschüsse zum Ausgleich von Härten, Zuschüsse an die Pensionskasse deutscher Eisenbahnen und Straßenbahnen, Zuschüsse an die Pensions- und Sterbekasse des Saarlandes</p> <p>Leistungen nach dem Allgemeinen Kriegsfolgen gesetz</p> <p>Aufwendungen für Kriegsgräber und Gräber anderer Opfer des Krieges und Opfer der Gewaltherrschaft</p> <p>Rechtsschutz und Unterstützung von Deutschen im Ausland im Zusammenhang mit den Kriegseignissen</p> <p>Zuwendungen für die Erfüllung von Suchdienstaufgaben</p> <p>Härteausgleich in besonderen Fällen</p>		
3035	<p><u>Arbeitsmarktpolitik und Arbeitsschutz</u></p> <p>Summe 3036 bis 3039</p>	25	-
3036	<p>Arbeitslosenhilfe</p> <p>Hilfe für Arbeitslose, Förderung der Arbeitsaufnahme und Förderung von Arbeitsbeschaffungsmaßnahmen, z.B.: Unterstützung aus der Arbeitslosenhilfe Arbeitslosengeld für Heimkehrer einschl. Berufsfürsorge</p>	251	-
3037	<p>Hilfen für die Berufsausbildung, Fortbildung und Umschulung</p> <p>Förderung der Arbeitsaufnahme und berufliche Bildungsmaßnahmen, z.B.: Zuschüsse und Darlehen für Maßnahmen zur Förderung der Arbeitsaufnahme und für berufliche Bildungsmaßnahmen für Empfänger von Unterstützung aus der Arbeitslosenhilfe Zuschüsse zu den Maßnahmen der Arbeits- und Berufsförderung geistig oder körperlich behinderter Empfänger von Unterstützung aus der Arbeitslosenhilfe (berufliche Rehabilitation) Förderung der Gründung oder Festigung einer selbständigen freiberuflichen Existenz Förderung der beruflichen Verwendbarkeit und der örtlichen und beruflichen Freizügigkeit der Arbeitskräfte innerhalb der Gemeinschaft (insbesondere Beitrag zum Europäischen Sozialfonds)</p>	252	-
3038	<p>Sonstige Anpassungsmaßnahmen und produktive Arbeitsförderung</p> <p>Arbeitsbeschaffungsmaßnahmen, soziale Hilfsmaßnahmen für Arbeitnehmer, z.B.: Grundförderung (Zuschüsse und Darlehen) sowie verstärkte Förderung für Arbeitsbeschaffungsmaßnahmen für Empfänger von Unterstützung aus der Arbeitslosenhilfe (Wertschaffende Arbeitslosenhilfe) Darlehen für Maßnahmen zur Förderung der Arbeitsaufnahme für Heimkehrer Zuschüsse an Unternehmen für die Schaffung von Arbeitsplätzen Soziale Hilfsmaßnahmen für Arbeitnehmer der Kohle- und Stahlindustrie sowie des Eisenerzbergbaues, Härteausgleich für Feierschichten Zuwendungen an Inhaber des "Bergmannversorgungsscheines" Maßnahmen zur Betreuung ausländischer Arbeitskräfte</p>	253	-
3039	<p>Arbeitsschutz</p> <p>Einrichtungen und Maßnahmen des Arbeitsschutzes und der Gewerbeaufsicht, z.B.: Gewerbeaufsichtsamt</p>	254	-

1) Des Tabellentils. - 2) Die in Klammern gesetzten Zahlen bedeuten, daß Angaben nur möglich sind für
I = Gemeinden mit 10 000 und mehr Einwohnern, Landkreise, Bezirksverbände, II = Gemeinden mit 3 000 bis unter 10 000 Einwohnern und Ämter/Verbandsgemeinden, III = Gemeinden mit weniger als 3 000 Einwohnern.

Veröffent- lichungs- Nr. 1)	Bezeichnung und Inhalt des Aufgabenbereiches	Bund/Länder Funktions- ziffern	Gemeinden (Gv.) Gliederungs- nummern 2)
	Bundes- und Landesinstitute für Arbeitsschutz Herausgabe von Veröffentlichungen und Herstellung von Werbematerial sowie sonstige Werbung für den Arbeits- schutz Maßnahmen zur Verbesserung der Arbeits- und Gesund- heitsverhältnisse von Arbeitnehmern, der Unfallver- hütung und der Gewerbehygiene sowie des Jugendarbeits- schutzes, z.B.: Technische Überwachungen, Dampfkesselüberwachung, Revisionen, Gewerbeärzte, Fortbildung der Gewerbebe- amten, gewerbehygienischer Überwachungsdienst, ärzt- liche Untersuchungen gemäß Jugendarbeitsschutzgesetz, Verhütung von Berufskrankheiten Beiträge an deutsche und internationale Arbeitsorganisa- tionen		
3040	<u>Naturkatastrophen</u> Hilfsmaßnahmen bei Naturkatastrophen, z.B.: Beihilfen und Darlehen für Hilfsbedürftige und Ge- schädigte Einmalige Zuwendungen bei unabwendbaren Ereignissen im Ausland	26	-
3041	<u>Förderung der Vermögensbildung</u> Zahlungen nach dem Sparprämiengesetz Prämien für Wohnbausparer nach dem Wohnungsbauprämien- gesetz	27	-
3042	<u>Sonstige soziale Angelegenheiten</u> Leistungen nach dem Unterhaltssicherungsgesetz Übrige soziale Leistungen, z.B.: Zuschüsse an Familienorganisationen, für Familienferien- stätten, für Ehe- und Elternberatung Besondere Hilfsmaßnahmen gesamtdeutschen Charakters Förderung des Besucherverkehrs aus der DDR, dem so- wjetisch besetzten Sektor von Berlin und den Vertrei- bungsgebieten Zuschüsse zu den Sozialwerken der Bundes- bzw. Landes- verwaltungen	29	482 (I), 40, 43, 45 bis 49 ³⁾

1) Des Tabellenteils. - 2) Die in Klammern gesetzten Zahlen bedeuten, daß Angaben nur möglich sind für
 I = Gemeinden mit 10 000 und mehr Einwohnern, Landkreise, Bezirksverbände, II = Gemeinden mit 3 000 bis
 unter 10 000 Einwohnern und Ämter/Verbandsgemeinden, III = Gemeinden mit weniger als 3 000 Einwohnern.-
 3) Nicht aufgeteilt.

II. Erläuterungen zu den Aufgabenbereichen und Ausgabe-/ Einnahmearten 1970

2. Übersicht über die Zuordnung der Gruppierungsnummer zu den Ausgabe-/ Einnahmearten und Erläuterungen zum Inhalt

Veröffent- lichungs- tabelle Nr.	Ausgabe-/Einnahmeart/Inhalt	Bund/Länder	Gemeinden (Gv.)
		Gruppierungsnummer	
<u>Ausgaben</u>			
111	Beamtenbezüge Dienstbezüge, Zulagen und Zuwendungen für planmäßige Beamte und beamtete Hilfskräfte (einschließlich der in Planstellen angestellten Beamten auf Probe und auf Widerruf) Amts- und Grundgehälter einschließlich Stellenzulagen und Ortszuschlag - Dienstaufwandsentschädigungen - Kinderzuschlag - Abfindungen und Übergangsgelder - Jährliche Sonderzuwendungen (Weihnachtszuwendungen) - Jubiläumszuwendungen	422	41
112	Angestelltenvergütungen Tarifliche und übertarifliche Vergütungen, Sozialversicherungsanteil (Arbeitgeberanteil) - Beiträge zur zusätzlichen Altersversorgung - Abfindungen und Übergangsgelder - Aufwandsentschädigungen - Überstundenvergütungen - Jährliche Sonderzuwendungen (Weihnachtszuwendungen) - Jubiläumszuwendungen - Schulbeihilfen	425	42
113	Arbeiterlöhne Tarifliche Löhne für Arbeiter wie bei Angestelltenvergütung	426	43
114	Sonstige Personalausgaben Beschäftigungsentgelte - Aufwendungen für nebenamtlich und nebenberuflich Tätige - Beihilfen und Unterstützungen nach den Beihilfevorschriften bzw. nach den Unterstützungsgrundsätzen für Beamte, Angestellte und Arbeiter - Personalbezogene Sachausgaben (Zuschüsse zur Gemeinschaftsverpflegung und zu Gemeinschaftsveranstaltungen, Trennungsgeld, Umzugskostenvergütungen, Fahrkostenzuschüsse, Sonstiges)	427, 428, 44, 45	48
121	Unterhaltung von unbeweglichem Vermögen Laufende Unterhaltung eigener, gemieteter und gepachteter Gebäude, Grundstücke und Anlagen einschl. des Zubehörs; hierzu gehören auch Straßen, Wege, Brücken und Wasserstraßen innerhalb der vorgenannten Liegenschaften	519, 521	61
122	Bewirtschaftung der Grundstücke, Gebäude, Räume Heizung - Beleuchtung - Elektrizität - Gas - Wasser - Kosten der Reinigung - Müllabfuhr - Be- und Entwässerung - Versicherung - Steuern und Abgaben	517	.
123	Mieten und Pachten Miet- und Pachtausgaben für Grundstücke, Gebäude und Räume, Maschinen, Geräte und Fahrzeuge	518	.
124	Zuweisungen an Zweckverbände usw. Allgemeine Finanzzuweisungen - Umlagen - Schuldendiensthilfen - Erstattungen und sonstige Zuschüsse für laufende Zwecke an Zweckverbände und sonstige Organisationen ohne Erwerbscharakter	617, 627, 637, 647, 657, 685	aus 521, 523
125	Übriger laufender Sachaufwand Geschäftsbedarf (Schreib- und Zeichenbedarf, Briefkörbe, Leim, Locher, Papierscheren, Schnellhefter u.ä.) - Bücher und Zeitschriften (Bücher, Landkarten, Druck-	Rest aus 51 - 54, 566, 567, 67	63 bis 87

Veröffent- lichungs- tabelle Nr.	Ausgabe-/Einnahmeart/Inhalt	Bund/Länder	Gemeinden (Gv.)
		Gruppierungsnummer	
	schriften, Dienstvorschriften, Herstellung von Vor- drucken u.ä.) - Post- und Fernmeldegebühren - Haltung von Fahrzeugen (Treibstoffe, Schmierstoffe, Instand- setzung) - Erwerb von Geräten, Ausstattungs-, Aus- rüstungs- und sonstigen Gebrauchsgegenständen (soweit sie nicht als Vermögensausgaben nachzuweisen sind) - Dienst- und Schutzkleidung, persönliche Ausrüstungs- gegenstände - Verbrauchsmittel (Lebensmittel, Arznei- mittel, Laborbedarf, Versuchstiere u.ä.) - Kunst- und wissenschaftliche Sammlungen - Lehr- und Lernmittel (Ausbildungs-, Lehr-, Unterrichts- und Anschauungs- material, Lehrbücher und Fachzeitschriften, Ausbil- dungsvorschriften, Lehrfilme und Bildmaterial, Lern- mittel für Schüler) - Kosten für die Aus- und Fort- bildung, Umschulung von Bediensteten und Honorare für Lehrkräfte - Kosten für Sachverständige - Gerichts- und ähnliche Kosten - Dienstreisekosten - Verfügungs- mittel - Kosten für Veröffentlichungen - Vermischte Verwaltungsausgaben - Ausgaben der Gemeinden (Gv.) für die Bewirtschaftung der Grundstücke, Gebäude und Räume sowie für Mieten und Pachten		
130	Baumaßnahmen Erweiterungs-, Neu-, Um- und Ausbauten einschl. der mit diesen Maßnahmen im sachlichen und baulichen Zusammen- hang stehenden Tiefbauten und Anlagen (Versorgungs- und Heizungsanlagen, Schutzeinrichtungen, Entwässer- ungsanlagen) - Abbruchs- und Aufschließungskosten - Tiefbaumaßnahmen und sonstige Maßnahmen (z.B. Straßen, Sportplätze, Freibäder) - Betriebsanlagen und sonstige technische Anlagen - Baunebenkosten - dauerhafte Ein- bauten und Ausstattungen (z.B. Zentralheizungen, elektrische Anlagen, Öfen)	7	95 bis 97
141	Erwerb von unbeweglichen Sachen Erwerb von Grundstücken, grundstücksgleichen Rechten und Anlagen - Grunderwerbnebenkosten (z.B. Notar- kosten, Vermessung, Grundstücksschätzungskosten, Grunderwerbsteuer, Renten für die Abtretung von Grund- stücken)	82	94
142	Erwerb von beweglichen Sachen Geräte, Ausstattungs-, Ausrüstungs- und sonstige Gebrauchsgegenstände (mit bestimmter Nutzungsdauer und festgelegtem Anschaffungswert) - Fahrzeuge	81	98
211	Renten, Unterstützungen u.ä. Leistungen, die an die Begünstigten in bar oder durch Überweisung gezahlt werden. Als Barleistungen gelten auch Berechtigungsscheine (z.B. Studien- und Ausbil- dungsbeihilfen, Fahrkostenzuschüsse, Entschädigungen, Belohnungen u.ä.)	681	55 bis 58
212	Laufende Zuschüsse an soziale und ähnl. Einrichtungen ... Zuschüsse an Körperschaften, Verbände, Vereine u.ä. Institutionen sowie deren Anstalten und Einrichtungen	684	aus 521 und 523 bei Epl. 4 o.R.
213	Übrige laufende Zuschüsse Allgemeine Finanzzuweisungen, Schuldendiensthilfen, Erstattungen von Verwaltungsausgaben, Sonstige Erst- attungen und sonstige Zuweisungen an Sozialversicherungs- träger sowie an die Bundesanstalt für Arbeit; Schulden- diensthilfen an öffentliche und private Unternehmen und an sonstige im Inland und an Ausland; Zuschüsse für laufende Zwecke an öffentliche und private Unter- nehmen; Zuschüsse für laufende Zwecke an Ausland; Zuschüsse an öffentliche Unternehmen, soweit nicht durch den laufenden Betrieb bedingt	616, 626, 636, 646, 656, 666, 682, 683, 686, 687	-

Veröffent- lichungs- tabelle Nr.	Ausgabe-/Einnahmeart/Inhalt	Bund/Länder	Gemeinden (Gv.)
		Gruppierungsnummer	
220	Vermögensübertragungen an andere Bereiche Vermögensübertragungen an Unternehmen, soweit nicht Investitionszuschüsse; Vermögensübertragungen an Sonstige im Inland, soweit nicht Investitionszuschüsse, z.B.: Abfindungsgeld für Arbeitnehmer des Steinkohlenbergbaues, Hauptentschädigungszahlungen (Lastenausgleich), Altsparerentschädigung (Lastenausgleich), Währungsausgleich (Lastenausgleich); Vermögensübertragungen an Ausland, soweit nicht Investitionszuschüsse; Zuweisungen für Investitionen an Sozialversicherungsträger sowie an die Bundesanstalt für Arbeit; Zuweisungen für Investitionen an Zweckverbände; Zuschüsse für Investitionen an Öffentliche und private Unternehmen; Zuschüsse für Investitionen an Sonstige im Inland (Wohnungsbauprämien) und an Ausland	697 bis 699, 886, 887, 891, 892, 893, 896	521, 523
230	Darlehen an andere Bereiche Darlehen an Sozialversicherungsträger sowie an die Bundesanstalt für Arbeit; Darlehen an Zweckverbände; Darlehen an Öffentliche und private Unternehmen; Darlehen an Sonstige im Inland und an Ausland; Inanspruchnahme aus Gewährleistungen	856, 857, 861, 862, 863, 866, 87	92
240	Beteiligungen Erwerb von Beteiligungen und sonstigem Kapitalvermögen, von Forderungen und Anteilsrechten an Unternehmen, Ausgaben für die Heraufsetzung des Kapitals von Unternehmen, Erwerb von Aktien, Pfandbriefen und anderen Wertpapieren	831, 836	aus 93
310	Laufende Zuweisungen an Verwaltungen Allgemeine Finanzzuweisungen und Umlagen - Schuldendiensthilfen - Erstattungen von Verwaltungsausgaben - Sonstige Erstattungen (z.B. Erstattung von Versorgungslasten) - Sonstige Zuweisungen (z.B. für soziale Maßnahmen, Förderung der Jugendhilfe)	611 bis 615, 621 bis 625, 631 bis 635, 641 bis 645, 651 bis 655	aus 511, aus 513 bis 517
320	Zuweisungen an Verwaltungen für Investitionen Zuweisungen, die nach ihrer Zweckbindung zur Finanzierung von Baumaßnahmen, zum Erwerb von beweglichem und unbeweglichem Vermögen und für andere Investitionsausgaben dienen	881 bis 885	aus 511, aus 513 bis 517
330	Darlehen an Verwaltungen	851 bis 855	
<u>Einnahmen</u>			
510	Einnahmen aus wirtschaftlicher Tätigkeit Gewinne aus Unternehmen und Beteiligungen; Einnahmen aus Vermietung und Verpachtung von Gebäuden, Wohn- und Geschäftsräumen, von Betriebsanlagen und Geräten; Erlöse aus dem Verkauf von erwirtschafteten Gütern und Diensten in Betriebszweigen der Verwaltung, der Anstalten und Einrichtungen	12	26
521	Gebühren, sonstige Entgelte, Strafen Gebühren aller Art, die in Gesetzen, Verordnungen, Gebührenordnungen, Satzungen usw. für Leistungen der Verwaltung festgelegt sind; Tarifliche und gebührenartige Entgelte, die auf abgabenrechtlichen Vorschriften beruhen, einschließlich Benutzungsgebühren und -entgelten für die Inanspruchnahme der Anstalten und Einrichtungen, wie Einrichtungen und Anstalten der Sozial- und Jugendhilfe sowie Kur- und Pflegekosten; Geldstrafen und Geldbußen einschließlich der damit zusammenhängenden Gerichts- und Verwaltungskosten	111, 112	11, 13 bis 17

Veröffent- lichungs- tabelle Nr.	Ausgabe-/Einnahmeart/Inhalt	Bund/Länder	Gemeinden (Gv.)
		Gruppierungsnummer	
522	Übrige laufende Einnahmen Einnahmen aus dem Verkauf beweglicher Sachen, die nicht als Vermögen erfaßt waren; Einnahmen aus Veröffentlichungen, aus Aufträgen Dritter, aus Vorträgen, Gutachten u.ä.; Zinseinnahmen von Sozialversicherungsträgern sowie von der Bundesanstalt für Arbeit; Zinseinnahmen von Zweckverbänden; Zinseinnahmen von öffentlichen Unternehmen; Sonstige Zinseinnahmen aus dem Inland und aus dem Ausland; Erstattungen von Verwaltungsausgaben von sonstigen Bereichen; Einnahmen der Gemeinden (Gv.) aus wirtschaftlicher Tätigkeit	11 (ohne 111), 156, 157, 16, 27	21 bis 25, 29
530	Laufende Zuschüsse von anderen Bereichen Zuweisungen, Schuldendiensthilfen und Erstattungen von Sozialversicherungsträgern und Zweckverbänden und sonstige Zuschüsse von anderen Bereichen im In- und Ausland	216, 217, 226, 227, 236, 237, 246, 247, 256, 257, 26, 28	081 und 083 ohne Zuwei- sungen für Investitionen
610	Veräußerung von Sachvermögen Erlöse aus der Veräußerung von unbeweglichen Sachen - Erlöse aus der Veräußerung von beweglichen Sachen, die als Vermögen erfaßt waren oder deren Verkaufserlös im Einzelfall eine bestimmte Wertgrenze überschreitet	131, 132	35, 36
620	Veräußerung von Beteiligungen Erlöse aus der Veräußerung von Forderungen und Anteilsrechten - Verwendung von Kapitalbeständen - Kapitalrückzahlungen	133, 134	aus 34
630	Übrige Einnahmen Einnahmen aus der Inanspruchnahme von Gewährleistungen; Einnahmen aus Darlehensrückflüssen von Sozialversicherungsträgern sowie von der Bundesanstalt für Arbeit, Zweckverbänden und Sonstigen im In- und Ausland; Zuweisungen für Investitionen von Sozialversicherungsträgern sowie von der Bundesanstalt für Arbeit, Zweckverbänden; Beiträge Dritter - sonstige Körperschaften, Verbände, Vereine u.dgl., private und öffentliche Unternehmen, private Haushalte - zu gemeinsam finanzierten einzelnen Investitionsvorhaben; Sonstige Zuschüsse Dritter für Investitionen aus dem In- und Ausland	14, 176, 177, 18, 336, 337, 34	31, 081 und 083 nur Zuwei- sungen für Investitionen

III. Zusammenfassende Übersichten

1. Ausgaben der öffentlichen Verwaltung für soziale Sicherung, soziale Kriegsfolgeaufgaben, Wiedergutmachung nach Aufgabenbereichen

Rechnungs- jahr	Insgesamt	Davon						
		Ver- waltung	Sozialver- sicherung einschl. Arbeits- losenver- sicherung	Familien-, Sozial- und Jugend- hilfe	Soziale Lei- stungen für Folgen von Krieg und politischen Ereignissen	Arbeits- markt- politik und Arbeits- schutz	Förderung der Ver- mögens- bildung	Sonstige soziale Angelegen- heiten
Mill.DM								
1968	35 909,5	1 269,9	11 003,4	9 292,5	11 836,4	364,2	1 784,0	359,1
1969	37 248,8	1 366,3	11 451,2	9 839,2	11 559,0	312,4	2 266,0	454,6
1970	40 326,0	1 551,2	11 705,2	10 857,3	12 358,6	362,1	2 813,6	678,0 ¹⁾
% des Bruttosozialprodukts								
1968	6,6	0,2	2,0	1,7	2,2	0,1	0,3	0,1
1969	6,1	0,2	1,9	1,6	1,9	0,1	0,4	0,1
1970 ²⁾ ..	5,9	0,2	1,7	1,6	1,8	0,1	0,4	0,1
DM je Einwohner								
1968	596,85	21,11	182,89	154,45	196,73	6,05	29,65	5,97
1969	612,22	22,46	188,21	161,72	189,98	5,13	37,24	7,47
1970	655,97	25,23	190,41	176,61	201,03	5,89	45,77	11,03
% der öffentlichen Verwaltung insgesamt								
1968	22,6	0,8	6,9	5,8	7,4	0,2	1,1	0,2
1969	21,3	0,8	6,6	5,6	6,6	0,2	1,3	0,3
1970	20,6	0,8	6,0	5,5	6,3	0,2	1,4	0,3

*) Nettoausgaben.

1) Einschl. Naturkatastrophen. - 2) Bruttosozialprodukt vorläufiges Ergebnis.

2. Ausgaben der öffentlichen Verwaltung für soziale Sicherung, soziale Kriegsfolgeaufgaben, Wiedergutmachung nach Gebietskörperschaften

Ausgaben	Rechnungs- jahr	Insgesamt	Bund	Lasten- ausgleichs- fonds	ERP-Sonder- vermögen	Länder (einschl. Stadt- staaten	Gemeinden (Gv.)
Mill.DM							
Ausgaben für soziale Sicherung, soziale Kriegsfolgeaufgaben, Wiedergutmachung 1) ..	1969	37 248,8	24 933,7	1 696,7	5,2	5 643,7	4 969,5
	1970	40 326,0	26 714,6	1 336,2	+ 0,4	6 431,6	5 843,9
Ausgaben der öffent- lichen Verwaltung 1) .	1969	174 722,6	81 895,8 ²⁾	2 000,8	1 333,4	55 499,9	33 992,7
	1970	196 150,3	87 307,7 ²⁾	1 673,3	1 456,9	64 758,9	40 953,6
Prozent							
Anteil an den Ausga- ben der öffentlichen Verwaltung	1969	21,3	30,4	84,8	0,4	10,2	14,6
	1970	20,6	30,6	79,9	.	9,9	14,3

1) Nettoausgaben. - 2) Einschl. Deutsche Gesellschaft für Öffentliche Arbeiten AG (Üffa) 1969 = 515,9 Mill. DM, 1970 = 604,2 Mill. DM.

III. Zusammenfassende Übersichten

3. Ausgaben von Bund, Lastenausgleichsfonds, ERP-Sondervermögen, Ländern und Gemeinden (Gv.) für soziale Sicherung, soziale Kriegsfolgeaufgaben, Wiedergutmachung

a) Nach Funktionen und Gebietskörperschaften

Mill. DM

Funktion Aufgabenbereich	1968	1969	1970
<u>Bund</u>			
Soziale Sicherung, soziale Kriegsfolgeaufgaben, Wiedergutmachung insgesamt	24 314,7	24 933,7	26 714,6
Verwaltung	219,1	217,4	258,1
Versicherungsbehörden	6,5	6,8	7,3
Sozialamt, Sozialhilfeverband, Landeswohlfahrtsverband	-	-	-
Jugendämter	-	-	-
Versorgungsämter	0,2	0,2	0,2
Lastenausgleichsverwaltung	212,2	210,1	195,6
Wiedergutmachungsbehörden	0,2	0,2	0,2
Sonstige Behörden im Bereich der sozialen Sicherung	54,8
Sozialversicherung einschl. Arbeitslosenversicherung	10 957,9	11 393,5	11 620,0
Rentenversicherung der Angestellten und Arbeiter	6 711,7	6 982,4	7 166,5
Knappschaftsversicherung	3 038,1	3 316,8	3 404,1
Unfallversicherung	314,6	286,3	296,2
Krankenversicherung	66,0	169,7	105,7
Arbeitslosenversicherung	0,3
Sonstige Sozialversicherungen	827,5	638,3	647,2
Familien-, Sozial- und Jugendhilfe	3 789,9	3 778,5	3 923,4
Kindergeld	2 635,1	2 731,6	2 841,5
Mutterschutz	188,2	152,3	157,6
Wohngeld	261,7	289,4	299,8
Sozialhilfeleistungen	513,5	450,8	465,3
Einrichtungen der Sozialhilfe	34,9	10,8	-
Förderung der freien Wohlfahrtspflege	58,6	54,1	61,6
Jugendhilfeleistungen	7,0	-	9,5
Einrichtungen der Jugendhilfe	57,1	58,9	4,3
Förderung der freien Jugendhilfe	33,9	30,5	83,9
Soziale Leistungen für Folgen von Krieg und politischen Ereignissen	7 715,6	7 487,6	8 415,6
Leistungen der Kriegsoferversorgung und gleichartige Leistungen	5 948,1	5 891,9	6 571,9
Einrichtungen der Kriegsoferversorgung	35,9	26,7	33,8
Lastenausgleich	257,3	244,6	256,9
Wiedergutmachung nach den Entschädigungsgesetzen	1 113,1	1 021,2	1 148,3
Sonstige Wiedergutmachungsleistungen	189,7	129,6	184,4
Vertriebene und Flüchtlinge	27,0	27,4	49,6
Sonstiges	144,6	146,1	170,5
Arbeitsmarktpolitik und Arbeitsschutz	235,3	164,5	144,5
Arbeitslosenhilfe	18,9
Hilfen für die Berufsausbildung, Fortbildung und Umschulung	92,6
Sonstige Anpassungsmaßnahmen und produktive Arbeitsförderung	28,4
Arbeitsschutz	4,6
Naturkatastrophen	-	-	4,3
Förderung der Vermögensbildung	1 236,7	1 653,2	1 980,0
Sonstige soziale Angelegenheiten	160,2	239,1	368,8
<u>Lastenausgleichsfonds</u>			
Soziale Sicherung, soziale Kriegsfolgeaufgaben, Wiedergutmachung insgesamt	1 734,2	1 696,7	1 336,2
Soziale Leistungen für Folgen von Krieg und politischen Ereignissen	1 734,2	1 696,7	1 336,2
Lastenausgleich	1 734,2	1 696,7	1 336,2
<u>ERP-Sondervermögen</u>			
Soziale Sicherung, soziale Kriegsfolgeaufgaben, Wiedergutmachung insgesamt	7,7	5,2	+ 0,4
Familien-, Sozial- und Jugendhilfe	4,9	2,5	+ 0,4
Einrichtungen der Sozialhilfe	4,1	1,1	+ 0,2
Einrichtungen der Jugendhilfe	0,8	1,4	+ 0,2
Arbeitsmarktpolitik und Arbeitsschutz	2,8	2,6	-

III. Zusammenfassende Übersichten
3. Ausgaben von Bund, Lastenausgleichsfonds, ERP-Sondervermögen,
Ländern und Gemeinden (Gv.) für soziale Sicherung, soziale
Kriegsfolgeaufgaben, Wiedergutmachung
a) Nach Funktionen und Gebietskörperschaften
Mill. DM

Funktion Aufgabenbereich	1968	1969	1970
<u>Länder (einschl. Stadtstaaten)</u>			
Soziale Sicherung, soziale Kriegsfolgeaufgaben, Wiedergutmachung insgesamt	5 352,8	5 643,7	6 431,6
Verwaltung	499,9	527,9	571,4
Versicherungsbehörden	6,9	7,3	9,6
Sozialamt, Sozialhilfverband, Landeswohlfahrtsverband	70,4	77,0	87,5
Jugendämter	65,7	71,7	74,7
Versorgungsämter	263,2	278,8	301,9
Lastenausgleichsverwaltung	28,9	32,2	37,4
Wiedergutmachungsbehörden	64,7	61,0	59,1
Sonstige Behörden im Bereich der sozialen Sicherung	1,2
Sozialversicherung einschl. Arbeitslosenversicherung	45,5	57,7	85,2
Rentenversicherung der Angestellten und Arbeiter	-	-	-
Knappschaftsversicherung	0,1	0,2	-
Unfallversicherung	43,9	46,5	42,7
Krankenversicherung	1,3	10,9	42,1
Arbeitslosenversicherung	-	-	-
Sonstige Sozialversicherungen	0,1	0,1	0,4
Familien-, Sozial- und Jugendhilfe	1 883,2	2 066,3	2 249,3
Kindergeld	+ 0,0	+ 0,0	-
Mutterschutz	-	-	-
Wohngeld	258,8	292,7	306,4
Sozialhilfeleistungen	799,2	887,2	923,9
Einrichtungen der Sozialhilfe	242,7	235,8	197,8
Förderung der freien Wohlfahrtspflege	21,8	23,3	81,4
Jugendhilfeleistungen	170,2	192,8	278,5
Einrichtungen der Jugendhilfe	374,5	414,2	403,0
Förderung der freien Jugendhilfe	16,1	20,4	58,4
Soziale Leistungen für Folgen von Krieg und politischen Ereignissen	2 237,1	2 214,4	2 424,6
Leistungen der Kriegsoferversorgung und gleichartige Leistungen	-	0,7	13,0
Einrichtungen der Kriegsoferversorgung	67,2	73,7	51,1
Lastenausgleich	998,8	1 033,2	1 147,5
Wiedergutmachung nach den Entschädigungsgesetzen	971,8	913,2	1 004,0
Sonstige Wiedergutmachungsleistungen	+ 3,2	+ 0,3	4,1
Vertriebene und Flüchtlinge	0,8	8,0	37,0
Sonstiges	201,7	185,9	167,8
Arbeitsmarktpolitik und Arbeitsschutz	126,1	145,2	217,6
Arbeitslosenhilfe	+ 4,8
Hilfen für die Berufsausbildung, Fortbildung und Umschulung	24,9
Sonstige Anpassungsmaßnahmen und produktive Arbeitsförderung	66,0
Arbeitsschutz	131,5
Naturkatastrophen	-	-	14,0
Förderung der Vermögensbildung	547,3	612,8	833,6
Sonstige soziale Angelegenheiten	13,6	19,4	35,9

III. Zusammenfassende Übersichten

3. Ausgaben von Bund, Lastenausgleichsfonds, ERP-Sondervermögen, Ländern und Gemeinden (Gv.) für soziale Sicherung, soziale Kriegsfolgeaufgaben, Wiedergutmachung

a) Nach Funktionen und Gebietskörperschaften
Mill. DM

Funktion Aufgabenbereich	1968	1969	1970
<u>Gemeinden (Gv.)</u>			
Soziale Sicherung, soziale Kriegsfolgeaufgaben, Wiedergutmachung insgesamt	4 500,2	4 969,5	5 843,9
Verwaltung	550,9	621,1	721,7
Versicherungsbehörden	-	-	-
Sozialamt, Sozialhilfverband, Landeswohlfahrtsverband	314,7	353,5	407,6
Jugendämter	161,3	181,0	210,5
Versorgungsämter	-	-	-
Lastenausgleichsverwaltung	74,9	86,5	103,7
Wiedergutmachungsbehörden	-	-	-
Sonstige Behörden im Bereich der sozialen Sicherung ...	-	-	-
Sozialversicherung einschl. Arbeitslosenversicherung	-	-	-
Rentenversicherung der Angestellten und Arbeiter	-	-	-
Knappschaftsversicherung	-	-	-
Unfallversicherung	-	-	-
Krankenversicherung	-	-	-
Arbeitslosenversicherung	-	-	-
Sonstige Sozialversicherungen	-	-	-
Familien-, Sozial- und Jugendhilfe	3 614,5	3 991,8	4 685,0
Kindergeld	-	-	-
Mutterschutz	-	-	-
Wohngeld	0,0	+ 1,8	1,2
Sozialhilfeleistungen	2 287,8	2 493,1	2 872,0
Einrichtungen der Sozialhilfe	387,3	415,8	461,6
Förderung der freien Wohlfahrtspflege	57,8	64,1	96,6
Jugendhilfeleistungen	436,4	491,6	572,4
Einrichtungen der Jugendhilfe	364,9	432,8	530,7
Förderung der freien Jugendhilfe	80,3	96,3	150,4
Soziale Leistungen für Folgen von Krieg und politischen Ereignissen	149,5	160,4	182,2
Leistungen der Kriegsoferversorgung und gleichartige Leistungen	-	-	-
Einrichtungen der Kriegsoferversorgung	-	-	-
Lastenausgleich	-	-	-
Wiedergutmachung nach den Entschädigungsgesetzen	-	-	-
Sonstige Wiedergutmachungsleistungen	-	-	-
Vertriebene und Flüchtlinge	-	-	-
Sonstiges	149,5	160,4	182,2
Arbeitsmarktpolitik und Arbeitsschutz	-	-	-
Arbeitslosenhilfe	-	-	-
Hilfen für die Berufsausbildung, Fortbildung und Umschulung	-	-	-
Sonstige Anpassungsmaßnahmen und produktive Arbeitsförderung	-	-	-
Arbeitsschutz	-	-	-
Naturkatastrophen	-	-	-
Förderung der Vermögensbildung	-	-	-
Sonstige soziale Angelegenheiten	185,2	196,2	255,0

III. Zusammenfassende Übersichten

3. Ausgaben von Bund, Lastenausgleichsfonds, ERP -Sondervermögen, Ländern und Gemeinden (Gv.) für soziale Sicherung, soziale Kriegsfolgeaufgaben, Wiedergutmachung

a) Nach Funktionen und Gebietskörperschaften

Mili. DM

Funktion Aufgabenbereich	1968	1969	1970
Insgesamt			
Soziale Sicherung, soziale Kriegsfolgeaufgaben, Wiedergutmachung insgesamt	35 909,5	37 248,8	40 326,0
Verwaltung	1 269,9	1 366,3	1 551,2
Versicherungsbehörden	13,4	14,1	16,9
Sozialamt, Sozialhilfeverband, Landeswohlfahrtsverband	385,1	430,5	495,0
Jugendämter	227,1	252,7	285,2
Versorgungsämter	263,4	279,0	302,2
Lastenausgleichsverwaltung	316,0	328,8	336,6
Wiedergutmachungsbehörden	65,0	61,2	59,3
Sonstige Behörden im Bereich der sozialen Sicherung	56,0
Sozialversicherung einschl. Arbeitslosenversicherung	11 003,4	11 451,2	11 705,2
Rentenversicherung der Angestellten und Arbeiter	6 711,7	6 982,4	7 166,5
Knappschaftsversicherung	3 038,2	3 317,1	3 404,1
Unfallversicherung	358,5	332,8	339,0
Krankenversicherung	67,3	180,6	147,8
Arbeitslosenversicherung	0,3
Sonstige Sozialversicherungen	827,6	638,4	647,6
Familien-, Sozial- und Jugendhilfe	9 292,5	9 839,2	10 857,3
Kindergeld	2 635,1	2 731,6	2 841,5
Mutterschutz	188,2	152,3	157,6
Wohngeld	520,5	580,3	607,4
Sozialhilfeleistungen	3 600,5	3 831,1	4 261,2
Einrichtungen der Sozialhilfe	669,0	663,4	659,2
Förderung der freien Wohlfahrtspflege	138,1	141,4	239,7
Jugendhilfeleistungen	613,6	684,4	860,4
Einrichtungen der Jugendhilfe	797,3	907,3	937,8
Förderung der freien Jugendhilfe	130,3	147,2	292,7
Soziale Leistungen für Folgen von Krieg und politischen Ereignissen	11 836,4	11 559,0	12 358,6
Leistungen der Kriegsoferversorgung und gleichartige Leistungen	5 948,1	5 892,6	6 584,9
Einrichtungen der Kriegsoferversorgung	103,1	100,4	84,9
Lastenausgleich	2 990,2	2 974,5	2 740,7
Wiedergutmachung nach den Entschädigungsgesetzen	2 084,9	1 934,4	2 152,3
Sonstige Wiedergutmachungsleistungen	186,5	129,4	188,5
Vertriebene und Flüchtlinge	27,8	35,4	86,6
Sonstiges	495,8	492,4	520,6
Arbeitsmarktpolitik und Arbeitsschutz	364,2	312,4	362,1
Arbeitslosenhilfe	14,1
Hilfen für die Berufsausbildung, Fortbildung und Umschulung	117,5
Sonstige Anpassungsmaßnahmen und produktive Arbeitsförderung	94,4
Arbeitsschutz	136,1
Naturkatastrophen	-	-	18,3
Förderung der Vermögensbildung	1 784,0	2 266,0	2 813,6
Sonstige soziale Angelegenheiten	359,1	454,6	659,7

III. Zusammenfassende Übersichten
3. Ausgaben von Bund, Lastenausgleichsfonds, ERP-Sondervermögen,
Ländern und Gemeinden (Gv.) für soziale Sicherung, soziale
Kriegstfolgeaufgaben, Wiedergutmachung
b) Nach Art der Ausgaben/Einnahmen und Gebietskörperschaften

Mill. DM

Ausgabe -/ Einnahmeart	1968	1969	1970
<u>Bund</u>			
Personalausgaben	13,2	16,1	17,8
Unterhaltung von unbeweglichem Vermögen	0,1	0,1	0,1
Übriger laufender Sachaufwand	189,8	225,9	306,1
Laufende Zahlungen an andere Bereiche	20 099,8	20 446,4	21 862,9
Baumaßnahmen	0,6	0,4	12,0
Erwerb von beweglichen und unbeweglichen Sachen	0,1	0,0	0,1
Vermögensübertragungen und Darlehen an andere Bereiche, Beteiligungen	986,7	1 291,0	1 417,8
Zusammen ...	21 290,3	21 979,9	23 616,8
Zahlungen an Verwaltungen	3 140,5	3 116,9	3 339,1
Zahlungen von Verwaltungen	116,1	163,1	241,2
Nettoausgaben ...	24 314,7	24 933,7	26 714,6
<u>Lastenausgleichsfonds</u>			
Laufende Zahlungen an andere Bereiche	1 677,2	1 614,3	1 618,2
Vermögensübertragungen und Darlehen an andere Bereiche, Beteiligungen	1 292,4	1 347,7	1 097,2
Zusammen ...	2 969,6	2 961,9	2 715,4
Zahlungen an Verwaltungen	23,0	21,5	23,5
Zahlungen von Verwaltungen	1 258,5	1 286,7	1 402,7
Nettoausgaben ...	1 734,2	1 696,7	1 336,2
<u>ERP-Sondervermögen</u>			
Zahlungen an Verwaltungen	7,7	5,2	0,3
Zahlungen von Verwaltungen	0,0	0,0	0,7
Nettoausgaben ...	7,7	5,2	+ 0,4
<u>Länder (einschl. Stadtstaaten)</u>			
Personalausgaben	778,9	844,3	952,7
Unterhaltung von unbeweglichem Vermögen	19,6	18,1	17,0
Übriger laufender Sachaufwand	481,1	470,8	396,5
Laufende Zahlungen an andere Bereiche	3 481,0	3 439,5	4 001,2
Baumaßnahmen	46,6	44,6	59,8
Erwerb von beweglichen und unbeweglichen Sachen	11,8	11,5	10,0
Vermögensübertragungen und Darlehen an andere Bereiche, Beteiligungen	1 284,8	1 401,7	1 852,4
Zusammen ...	6 103,8	6 230,4	7 289,5
Zahlungen an Verwaltungen	1 971,1	2 006,3	1 961,5
Zahlungen von Verwaltungen	2 722,1	2 593,0	2 819,4
Nettoausgaben ...	5 352,8	5 643,7	6 431,6
<u>Gemeinden (Gv.)</u>			
Personalausgaben	1 002,7	1 099,6	1 261,8
Unterhaltung von unbeweglichem Vermögen	41,4	48,3	56,3
Übriger laufender Sachaufwand	319,1	343,6	353,4
Laufende Zahlungen an andere Bereiche	4 054,7	4 355,3	4 914,6
Baumaßnahmen	184,3	193,7	290,9
Erwerb von beweglichen und unbeweglichen Sachen	35,0	37,3	38,9
Vermögensübertragungen und Darlehen an andere Bereiche, Beteiligungen	90,5	87,2	102,9
Zusammen ...	5 727,8	6 165,0	7 018,7
Zahlungen an Verwaltungen	598,7	619,1	707,6
Zahlungen von Verwaltungen	1 826,3	1 814,6	1 882,3
Nettoausgaben ...	4 500,2	4 969,5	5 843,9

III. Zusammenfassende Übersichten

3. Ausgaben von Bund, Lastenausgleichsfonds, ERP-Sondervermögen, Ländern und Gemeinden (Gv.) für soziale Sicherung, soziale Kriegsfolgeaufgaben, Wiedergutmachung

b) Nach Art der Ausgaben/Einnahmen und Gebietskörperschaften

Mill. DM			
Ausgabe-/Einnahmeart	1968	1969	1970
Insgesamt			
Personalausgaben	1 794,9	1 959,9	2 232,3
Unterhaltung von unbeweglichem Vermögen	61,1	66,5	73,4
Übriger laufender Sachaufwand	990,0	1 040,3	1 055,9
Laufende Zahlungen an andere Bereiche	29 312,7	29 855,4	32 396,8
Baumaßnahmen	231,4	238,6	362,7
Erwerb von beweglichen und unbeweglichen Sachen	46,9	48,9	49,0
Vermögensübertragungen und Darlehen an andere Bereiche, Beteiligungen	3 654,4	4 127,6	4 470,2
Zusammen ...	36 091,4	37 337,3	40 640,3
Zahlungen an Verwaltungen	5 741,1	5 769,0	6 032,0
Zahlungen von Verwaltungen	5 923,0	5 857,5	6 346,3
Nettoausgaben ...	35 909,5	37 248,8	40 326,0

4. Ausgaben und Einnahmen der Sozialversicherung 1970

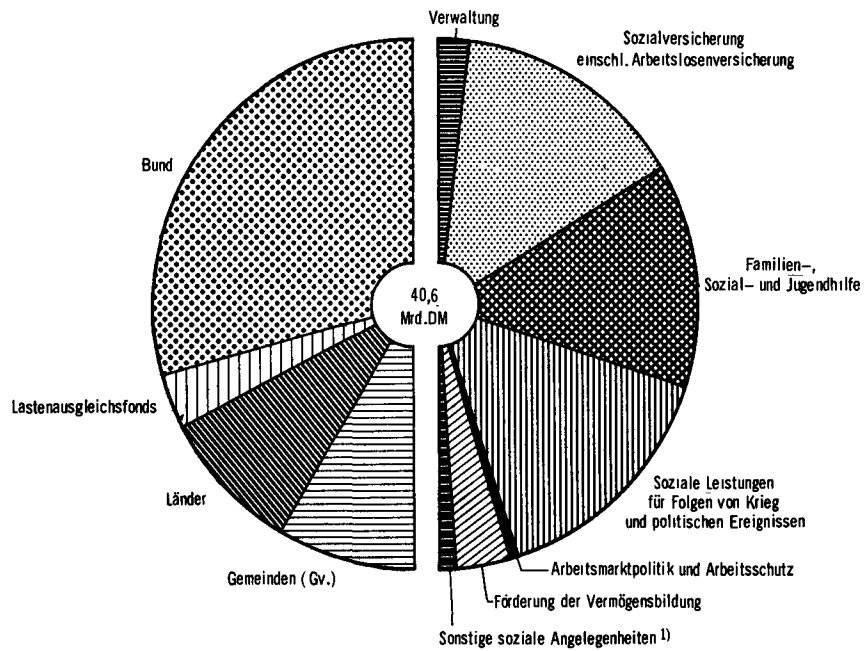
Mill. DM								
Ausgaben und Einnahmen	Ins- ge- samt 1)	Gesetzliche		Rentenver- sicherung der		Knapp- schaft- liche Rentenver- sicherung	Alters- hilfe für Land- wirte 3)	Arbeits- förde- rung 4)
		Kranken- versiche- rung 2)	Unfall- versiche- rung	Ar- beiter	Ange- stellten			
Ausgaben								
Geldleistungen	53 835	3 917	3 058	24 543	14 034	5 236	846	2 201
Sachleistungen	22 578	19 802	583	1 118	581	41	33	420
Allgemeine Dienste und Lei- stungen 5)	4 691	1 941	549	651	308	81	30	1 131
Zusammen ...	81 104	25 660	4 190	26 312	14 923	5 358	909	3 752
Zahlungen an Sozialversiche- rungsträger	8 070	-	80	5 478	1 516	770	-	226
abzüglich Zahlungen von gleicher Ebene	8 070	-	-	-	-	-	-	-
Insgesamt ...	81 104	25 660	4 270	31 790	16 439	6 128	909	3 978
abzüglich Zahlungen von an- deren Sozialversicherungs- trägern und Verwaltungen ..	11 871	6 032	228	6 491	1 581	4 845	645	119
Nettoausgaben ...	69 233	19 628	4 042	25 299	14 858	1 283	264	3 859
Einnahmen								
Beiträge der								
Versicherten	34 590	11 846	233 ⁶⁾	12 303	8 046	429	255	1 478
Arbeitgeber	34 989	7 558	3 957	12 848	8 280	792	-	1 554
Vermögenserträge	2 262	294	141	602	883	29	2	311
Sonstige Einnahmen 5)	2 055	872	152	521	312	24	-	174
Zusammen ...	73 896	20 570	4 483	26 274	17 521	1 274	257	3 517
Zahlungen von Sozialversi- cherungsträgern	8 070	5 835	2	132	665	1 436	-	-
Zahlungen von Verwaltungen .	11 871	197	226	6 359	916	3 409	645	119
abzüglich Zahlungen von gleicher Ebene	8 070	-	-	-	-	-	-	-
Insgesamt ...	85 767	26 602	4 711	32 765	19 102	6 119	902	3 636

1) Vorläufiges Ergebnis. - 2) Einschl. Mutterschutz. - 3) Einschl. Landabgaberente. - 4) Einschl. Arbeitslosenversicherung und beruflicher Bildung. - 5) Einschl. der Zahlungen an/von hier nicht erfaßte(n) soziale(n) Einrichtungen. - 6) Einschl. direkte Leistungen der Arbeitgeber.

Quelle: Bundesministerium für Arbeit und Sozialordnung, Bonn

**AUSGABEN 1970
FÜR DIE SOZIALE SICHERUNG, SOZIALE KRIEGSFOLGEAUFGABEN
UND WIEDERGUTMACHTUNG INSGESAMT**

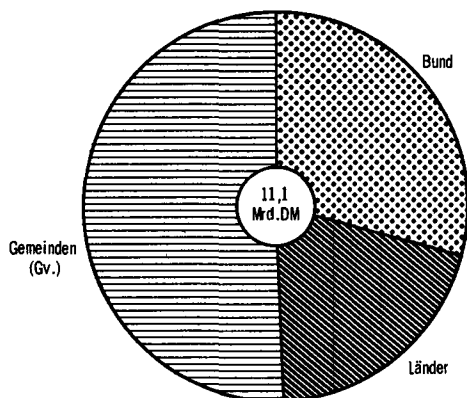
UNMITTELBARE AUSGABEN NACH
GEBIETSKÖRPERSCHAFTEN AUFGABENBEREICHEN



STAT. BUNDESAMT 73 686

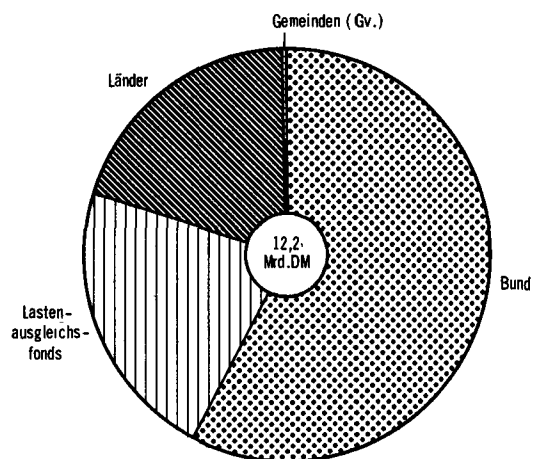
1) Einschl. Naturkatastrophen.

**AUSGABEN 1970
FÜR FAMILIEN-, SOZIAL- UND JUGENDHILFE
NACH GEBIETSKÖRPERSCHAFTEN**



STAT. BUNDESAMT 73 687

**AUSGABEN 1970 FÜR SOZIALE LEISTUNGEN
FÜR FOLGEN VON KRIEG UND POLITISCHEN EREIGNISSEN
NACH GEBIETSKÖRPERSCHAFTEN**



STAT. BUNDESAMT 73 688

Inhalt des Tabellenteils

Funktion

Seite

Ausgaben und Einnahmen 1970 nach Arten, Funktionen und Gebietskörperschaften

2	Soziale Sicherung, soziale Kriegsfolgeaufgaben, Wiedergutmachung insgesamt	30
21	Verwaltung	30
211	Versicherungsbehörden	34
212	Sozialamt, Sozialhilfeverband, Landeswohlfahrtsverband	34
213	Jugendämter	38
214	Versorgungsämter	38
215	Lastenausgleichsverwaltung	42
216	Wiedergutmachungsbehörden	42
219	Sonstige Behörden im Bereich der sozialen Sicherung	46
22	Sozialversicherung einschl. Arbeitslosenversicherung	46
221	Rentenversicherung der Angestellten und Arbeiter	50
222	Knappschaftsversicherung	50
223	Unfallversicherung	52
224	Krankenversicherung	52
225	Arbeitslosenversicherung	56
229	Sonstige Sozialversicherungen	56
23	Familien-, Sozial- und Jugendhilfe	60
231	Kindergeld	60
232	Mutterschutz	64
233	Wohngeld	64
234	Sozialhilfeleistungen	68
235	Einrichtungen der Sozialhilfe	68
236	Förderung der freien Wohlfahrtspflege	72
237	Jugendhilfeleistungen	72
238	Einrichtungen der Jugendhilfe	76
239	Förderung der freien Jugendhilfe	76
24	Soziale Leistungen für Folgen von Krieg und politischen Ereignissen	80
241	Leistungen der Kriegsoferversorgung und gleichartige Leistungen	80
242	Einrichtungen der Kriegsoferversorgung	84
243	Lastenausgleich	84
244	Wiedergutmachung nach den Entschädigungsgesetzen	88
245	Sonstige Wiedergutmachungsleistungen	88
246	Vertriebene und Flüchtlinge	92
249	Sonstiges	92
25	Arbeitsmarktpolitik und Arbeitsschutz	96
251	Arbeitslosenhilfe	96
252	Hilfen für die Berufsausbildung, Fortbildung und Umschulung	100
253	Sonstige Anpassungsmaßnahmen und produktive Arbeitsförderung	100
254	Arbeitsschutz	104
26	Naturkatastrophen	104
27	Förderung der Vermögensbildung	108
29	Sonstige soziale Angelegenheiten	108

Ausgaben und Einnahmen 1970 nach Arten,

1000

NR.	ART DER AUSGABEN / EINNAHMEN	INSGESAMT 1	BUND, LAF, ERP ZUSAMMEN 2	BUND 3	LASTENAUS- GLEICHF. 4	ERP-SOND. VERMOEGEN 5
30C1 SOZ. SICHERUNG, SOZ. KRIEGSFOLGEAUFGABEN, WIEDERGUTMACHUNG F 2						
100	UNMITTELBARE AUSGABEN (OHNE ZAHLUNGEN A. AND. BEREICHE)	3 773 270	336 034	336 034	-	-
111	BEAMTENBEZUEGE	563 276	5 483	5 483	-	-
112	ANGESTELLTENVERGUETUNGEN	1 375 456	9 431	9 431	-	-
113	ARBEITERLOEHNE	253 551	800	800	-	-
114	SONSTIGE PERSONALAUSGABEN	39 996	2 056	2 056	-	-
121	UNTERHALTUNG VON UNBEWEGLICHEM VERMOEGEN	73 421	94	94	-	-
122	BEWIRTSCHAFTUNG DER GRUNDSTUECKE	34 400	411	411	-	-
123	MIETEN UND PACHTEN	29 291	235	235	-	-
124	ZUWEISUNGEN AN ZWECKVERBAENDE USW.	120 106	68 747	68 747	-	-
125	UEBRIGER LAUFENDER SACHAUFWAND	872 135	236 659	236 659	-	-
130	BAUMASSNAHMEN	362 659	12 032	12 032	-	-
141	ERWERB VON UNBEWEGLICHEN SACHEN	13 444	-	-	-	-
142	ERWERB VON BEWEGLICHEN SACHEN	35 535	86	86	-	-
200	ZAHLUNGEN AN ANDERE BEREICHE	36 867 079	25 996 134	23 280 716	2 715 418	-
211	RENTEN, UNTERSTUETZUNGEN U. AEHNL.	17 806 986	10 699 602	9 081 374	1 618 228	-
212	LAUFENDE ZUSCHUESSE AN SOZIALE U. AEHNL. EINRICHTG.	724 245	119 665	119 665	-	-
213	UEBRIGE LAUFENDE ZUSCHUESSE	13 865 606	12 661 861	12 661 861	-	-
220	VERMOEGENSUEBERTRAGUNGEN AN ANDERE BEREICHE	4 299 757	2 466 438	1 369 305	1 097 133	-
230	DARLEHEN AN ANDERE BEREICHE	169 753	48 568	48 511	57	-
240	BETEILIGUNGEN	732	-	-	-	-
299	UNMITTELBARE AUSGABEN	40 640 349	26 332 168	23 616 750	2 715 418	-
300	ZAHLUNGEN AN VERWALTUNGEN	6 031 979	3 362 889	3 339 084	23 481	324
310	LAUFENDE ZUWEISUNGEN AN VERWALTUNGEN	5 108 221	2 537 415	2 513 934	23 481	-
320	ZUWEISUNGEN AN VERWALTUNGEN FUER INVESTITIONEN	900 040	825 138	825 138	-	-
330	DARLEHEN AN VERWALTUNGEN	23 718	336	12	-	324
399	BRUTTOAUSGABEN	46 672 328	29 695 057	26 955 834	2 738 899	324
430	ABZUEGL. ZAHLUNGEN V. VERWALTUNGEN GLEICHER EBENE	6 346 289	251 833	-	-	-
450	GESAMTAUSGABEN (OHNE BESONDERE FINANZ. VORGAENGE)	40 326 039	29 443 224	26 955 834	2 738 899	324
480	ABZUEGL. ZAHLUNGEN V. VERWALTUNGEN ANDERER EBENE	-	1 392 737	241 187	1 402 660	723
499	NETTOAUSGABEN	40 326 039	28 050 487	26 714 647	1 336 239	399-
500	UNMITTELBARE EINNAHMEN	1 877 828	135 777	89 645	46 132	-
510	EINNAHMEN AUS WIRTSCHAFTLICHER TAEITIGKEIT	38 850	27	27	-	-
521	GEBUEHREN, SONSTIGE ENTGELTE, STRAFEN	503 089	218	218	-	-
522	UEBRIGE LAUFENDE EINNAHMEN	949 786	7 904	7 789	115	-
530	LAUFENDE ZUSCHUESSE VON ANDEREN BEREICHEN	227 340	51 795	46 213	5 582	-
610	VERAEUSSERUNG VON SACHVERMOEGEN	13 305	-	-	-	-
620	VERAEUSSERUNG VON BETEILIGUNGEN	-	-	-	-	-
630	UEBRIGE EINNAHMEN	145 458	75 833	35 398	40 435	-
30C2 VERWALTUNG F 21						
100	UNMITTELBARE AUSGABEN (OHNE ZAHLUNGEN A. AND. BEREICHE)	1 504 268	29 728	29 728	-	-
111	BEAMTENBEZUEGE	479 637	5 188	5 188	-	-
112	ANGESTELLTENVERGUETUNGEN	806 897	8 594	8 594	-	-
113	ARBEITERLOEHNE	22 963	672	672	-	-
114	SONSTIGE PERSONALAUSGABEN	13 181	197	197	-	-
121	UNTERHALTUNG VON UNBEWEGLICHEM VERMOEGEN	5 849	83	83	-	-
122	BEWIRTSCHAFTUNG DER GRUNDSTUECKE	8 056	387	387	-	-
123	MIETEN UND PACHTEN	12 483	111	111	-	-
124	ZUWEISUNGEN AN ZWECKVERBAENDE USW.	142	-	-	-	-
125	UEBRIGER LAUFENDER SACHAUFWAND	140 750	14 351	14 351	-	-
130	BAUMASSNAHMEN	7 814	139	139	-	-
141	ERWERB VON UNBEWEGLICHEN SACHEN	46	-	-	-	-
142	ERWERB VON BEWEGLICHEN SACHEN	6 450	6	6	-	-
200	ZAHLUNGEN AN ANDERE BEREICHE	53 930	50 100	50 100	-	-
211	RENTEN, UNTERSTUETZUNGEN U. AEHNL.	669	-	-	-	-
212	LAUFENDE ZUSCHUESSE AN SOZIALE U. AEHNL. EINRICHTG.	910	-	-	-	-
213	UEBRIGE LAUFENDE ZUSCHUESSE	52 231	50 100	50 100	-	-
220	VERMOEGENSUEBERTRAGUNGEN AN ANDERE BEREICHE	-	-	-	-	-
230	DARLEHEN AN ANDERE BEREICHE	120	-	-	-	-
240	BETEILIGUNGEN	-	-	-	-	-
299	UNMITTELBARE AUSGABEN	1 558 198	79 828	79 828	-	-
300	ZAHLUNGEN AN VERWALTUNGEN	265 140	178 267	178 267	-	-
310	LAUFENDE ZUWEISUNGEN AN VERWALTUNGEN	264 890	178 017	178 017	-	-
320	ZUWEISUNGEN AN VERWALTUNGEN FUER INVESTITIONEN	250	250	250	-	-
330	DARLEHEN AN VERWALTUNGEN	-	-	-	-	-
399	BRUTTOAUSGABEN	1 823 338	258 095	258 095	-	-
430	ABZUEGL. ZAHLUNGEN V. VERWALTUNGEN GLEICHER EBENE	272 090	-	-	-	-
450	GESAMTAUSGABEN (OHNE BESONDERE FINANZ. VORGAENGE)	1 551 248	258 095	258 095	-	-
480	ABZUEGL. ZAHLUNGEN V. VERWALTUNGEN ANDERER EBENE	-	-	-	-	-
499	NETTOAUSGABEN	1 551 248	258 095	258 095	-	-
500	UNMITTELBARE EINNAHMEN	16 131	262	262	-	-
510	EINNAHMEN AUS WIRTSCHAFTLICHER TAEITIGKEIT	2 449	27	27	-	-
521	GEBUEHREN, SONSTIGE ENTGELTE, STRAFEN	870	25	25	-	-
522	UEBRIGE LAUFENDE EINNAHMEN	8 138	16	16	-	-
530	LAUFENDE ZUSCHUESSE VON ANDEREN BEREICHEN	2 067	194	194	-	-
610	VERAEUSSERUNG VON SACHVERMOEGEN	2 479	-	-	-	-
620	VERAEUSSERUNG VON BETEILIGUNGEN	-	-	-	-	-
630	UEBRIGE EINNAHMEN	128	-	-	-	-

Funktionen und Gebietskörperschaften

DM

LAENDER (EINSCHL. STAATSTAATEN)			SCHLESWIG-HOLSTEIN			NIEDERSACHSEN			NORDRH.-WESTF.	
ZUSAMMEN	STAAT	GEM. (GV.)	ZUSAMMEN	STAAT	GEM. (GV.)	ZUSAMMEN	STAAT	GEM. (GV.)	ZUSAMMEN	NR.
6	7	8	9	10	11	12	13	14	15	
SOZ. SICHERUNG, SOZ. KRIEGSFOLGEAUFGABEN, WIEDERGUTMACHUNG F 2 3001										
3 437 236	1 435 967	2 001 269	152 461	41 063	111 398	347 513	98 089	249 424	768 678	100
557 793	253 322	304 471	22 711	10 874	11 837	50 134	19 320	30 814	175 812	111
1 366 025	589 670	776 355	61 688	15 822	45 866	144 368	36 657	107 711	281 989	112
252 751	88 641	164 110	13 122	1 485	11 637	25 931	5 844	20 087	57 676	113
37 940	21 044	16 896	588	287	301	8 283	7 208	1 075	6 518	114
73 327	17 010	56 317	2 856	9	2 847	7 562	187	7 375	20 924	121
33 989	33 989	-	823	823	-	2 287	2 287	-	3 157	122
29 056	29 056	-	275	275	-	2 050	2 050	-	1 916	123
51 359	51 359	-	2 987	2 987	-	3 429	3 429	-	9 625	124
635 476	282 087	353 389	30 643	7 852	22 791	60 839	16 678	44 161	137 130	125
350 627	59 764	290 863	14 746	550	14 196	35 612	3 138	32 474	62 247	130
13 444	1 487	11 957	137	-	137	1 751	-	1 751	1 612	141
35 449	8 538	26 911	1 885	99	1 786	5 267	1 291	3 976	10 072	142
10 870 945	5 853 506	5 017 439	331 221	151 155	180 066	1 052 857	513 308	539 549	3 299 648	200
7 107 384	2 679 098	4 428 286	260 107	94 014	166 093	747 122	246 892	500 230	2 602 432	211
604 580	118 308	486 272	15 435	3 487	11 948	54 296	16 538	37 758	262 882	212
1 203 745	1 203 745	-	601	601	-	67 834	67 834	-	431 213	
1 833 319	1 796 256	37 063	49 970	48 750	1 220	169 306	168 897	409	382 826	220
121 185	56 099	65 086	5 108	4 303	805	14 299	13 147	1 152	51 077	230
732	-	732	-	-	-	-	-	-	-	240
14 308 181	7 289 473	7 018 708	483 682	192 218	291 464	1 400 370	611 397	788 973	4 068 326	299
2 669 090	1 961 507	707 583	145 823	99 397	46 426	358 585	304 586	53 999	586 254	300
2 570 806	1 865 210	705 596	144 723	98 460	46 263	356 980	303 028	53 952	530 261	310
74 902	72 915	1 987	790	627	163	1 605	1 558	47	35 598	320
23 382	23 382	-	310	310	-	-	-	-	20 395	330
16 977 271	9 250 980	7 726 291	629 505	291 615	337 890	1 758 955	915 983	842 972	4 654 580	399
1 978 780	1 537	525 750	120 846	-	31 716	330 873	-	52 404	499 053	430
14 998 491	9 249 443	7 200 541	508 659	291 615	306 174	1 428 082	915 983	790 568	4 155 527	450
2 722 939	2 817 833	1 356 599	50 354	67 195	72 289	181 717	210 883	249 303	775 864	480
12 275 552	6 431 610	5 843 942	458 305	224 420	233 885	1 246 365	705 100	541 265	3 379 663	499
1 742 051	354 650	1 387 401	92 440	8 004	84 436	185 191	36 316	148 875	439 529	500
38 823	19 769	19 054	2 083	673	1 410	2 414	324	2 090	5 750	510
502 871	111 401	391 470	34 169	257	33 912	60 293	11 834	48 459	108 721	521
941 882	15 253	926 629	48 065	998	47 067	97 870	2 235	95 635	306 543	522
175 545	159 678	15 867	3 954	2 201	1 753	16 066	15 529	537	3 555	530
13 305	3 070	10 235	19	5	14	725	5	720	846	610
-	-	-	-	-	-	-	-	-	-	620
69 625	45 479	24 146	4 150	3 870	280	7 823	6 389	1 434	14 114	630
VERWALTUNG F 21 3002										
1 474 540	637 886	836 654	63 252	24 226	39 026	164 833	48 515	116 318	386 663	100
474 449	192 518	281 931	20 200	8 870	11 330	43 737	13 845	29 892	148 128	111
798 303	342 261	456 042	35 548	12 366	23 182	97 633	25 143	72 490	186 631	112
22 291	13 649	8 642	1 275	1 013	262	1 750	732	1 018	6 521	113
12 984	9 020	3 964	259	165	94	790	298	492	1 904	114
5 766	1 850	3 916	91	3	88	377	18	359	2 689	121
7 669	7 669	-	403	403	-	804	804	-	1 704	122
12 372	12 372	-	161	161	-	1 914	1 914	-	1 509	123
142	142	-	-	-	-	27	27	-	55	124
126 399	52 328	74 071	4 920	1 245	3 675	16 785	5 356	11 429	35 502	125
7 675	3 435	4 240	286	-	-	207	71	136	408	130
46	-	46	-	-	-	-	-	-	46	141
6 444	2 642	3 802	109	-	109	809	307	502	1 566	142
3 830	2 972	858	233	5	228	793	481	312	153	200
669	669	-	-	-	-	318	318	-	-	211
910	112	798	187	-	187	383	71	312	153	212
2 131	2 131	-	5	5	-	32	32	-	-	213
-	-	-	-	-	-	-	-	-	-	220
120	60	60	41	-	41	60	60	-	-	230
-	-	-	-	-	-	-	-	-	-	240
1 478 370	640 858	837 512	63 485	24 231	39 254	165 626	48 996	116 630	386 816	299
86 873	82 480	4 393	210	-	210	17 914	17 932	82	36 553	300
86 873	82 480	4 393	210	-	210	17 914	17 832	82	36 553	310
-	-	-	-	-	-	-	-	-	-	320
-	-	-	-	-	-	-	-	-	-	330
1 565 243	723 338	841 905	63 695	24 231	39 464	183 540	66 828	116 712	423 369	399
120 591	85	4 468	7 934	-	168	18 460	-	53	37 057	430
1 444 452	723 253	837 437	55 761	24 231	39 296	165 080	66 828	116 659	386 312	450
151 499	151 835	115 702	3 274	3 274	7 766	19 858	20 180	18 085	39 994	480
1 293 153	571 418	721 735	52 487	20 957	31 530	145 222	46 648	98 574	346 318	499
15 869	7 599	8 270	406	162	244	663	349	314	3 512	500
2 422	1 540	882	130	119	11	64	25	39	91	510
845	230	615	28	2	26	30	2	28	172	521
8 122	1 761	6 361	204	41	163	522	304	218	3 047	522
1 873	1 542	331	42	-	42	24	-	24	182	530
2 479	2 479	-	-	-	-	2	2	-	4	610
-	-	-	-	-	-	-	-	-	-	620
128	47	81	2	-	2	21	16	5	16	630

Ausgaben und Einnahmen 1970 nach Arten,

1000

NR.	NORDRHEIN-WESTFALEN			ZUSAMMEN	HESSEN			RHEINLAND-PFALZ			ZUSAMMEN	BADEN-WÜRTTEMBERG		
	STAAT 16	GEM.(GV.) 17			STAAT 19	GEM.(GV.) 20		STAAT 22	GEM.(GV.) 23			STAAT 25	GEM.(GV.) 26	
30C1 SOZ.SICHERUNG,SOZ.KRIEGSFOLGEAUFGABEN,WIEDERGUTMACHUNG F 2														
100	143 494	625 184	345 884	81 803	264 081	138 484	56 623	81 861	448 660	83 400	365 260			
111	41 528	134 284	44 901	18 311	26 590	26 996	12 526	14 470	63 451	21 551	41 900			
112	51 238	230 751	132 300	30 805	101 495	55 886	20 737	35 149	164 662	29 077	135 585			
113	6 000	51 676	21 879	2 904	18 975	7 118	2 061	5 057	33 035	4 305	28 730			
114	1 300	5 218	2 810	434	2 376	3 752	3 265	487	4 034	450	3 584			
121	617	20 307	9 128	926	8 202	2 136	-	2 136	8 690	3	8 687			
122	3 157	-	1 870	1 870	-	979	979	-	2 041	2 041	-			
123	1 916	-	846	846	-	634	634	-	3 592	3 592	-			
124	9 625	-	4 940	4 940	-	3 755	3 755	-	5 936	5 936	-			
125	26 637	110 493	58 776	13 696	45 080	23 670	11 562	12 108	74 602	14 146	60 456			
130	927	61 320	61 627	5 691	55 936	11 689	659	11 030	79 998	1 578	78 420			
141	-	1 612	3 191	1 003	2 188	712	-	712	3 666	-	3 666			
142	549	9 523	3 616	377	3 239	1 157	445	712	4 953	721	4 232			
200	1 339 228	1 960 420	874 353	312 099	562 254	879 618	653 211	226 407	1 406 635	566 507	840 128			
211	958 466	1 643 966	562 463	44 079	518 384	297 130	100 460	196 670	892 328	136 800	755 528			
212	14 267	248 615	34 479	1 489	32 990	36 602	9 112	27 490	114 025	38 942	75 083			
213	431	-	92 946	92 946	-	410 315	410 315	-	854	854	-			
220	358 550	24 276	174 163	173 560	603	126 902	124 774	2 128	392 949	389 775	3 174			
230	7 514	43 563	10 302	25	10 277	8 669	8 550	119	5 797	136	5 661			
240	-	-	-	-	-	-	-	-	682	-	682			
299	1 482 722	2 585 604	1 220 237	393 902	826 335	1 018 102	709 834	308 268	1 855 295	649 907	1 205 388			
300	508 769	77 485	269 994	236 695	33 299	154 697	100 768	53 929	618 565	266 225	352 340			
310	454 102	76 159	241 195	208 008	33 187	151 951	98 147	53 804	618 366	266 043	352 323			
320	34 272	1 326	28 799	28 687	112	2 746	2 621	125	199	182	17			
330	20 395	-	-	-	-	-	-	-	-	-	-			
399	1 991 491	2 663 089	1 490 231	630 597	859 634	1 172 799	810 602	362 197	2 473 860	916 132	1 557 728			
430	-	64 317	184 349	-	39 766	136 826	-	24 761	447 604	-	223 894			
450	1 991 491	2 598 772	1 305 882	630 597	819 868	1 035 973	810 602	337 436	2 026 256	916 132	1 333 834			
480	780 970	429 630	168 456	169 869	143 170	454 988	487 912	79 141	204 883	205 330	223 263			
499	1 210 521	2 169 142	1 137 426	460 728	676 698	580 985	322 690	258 295	1 821 373	710 802	1 110 571			
500	14 973	424 556	189 102	21 140	167 962	69 971	24 690	45 281	295 335	3 498	291 837			
510	1 129	4 621	4 187	465	3 722	1 373	250	1 123	4 907	1 663	3 244			
521	915	107 806	66 482	16 390	50 092	10 817	3 271	7 546	77 275	1 080	76 195			
522	1 279	305 264	102 195	1 228	100 967	37 411	2 746	34 665	193 721	85	193 636			
530	2 676	879	2 936	1 109	1 827	12 494	12 180	314	10 669	668	10 001			
610	21	825	2 853	4	2 849	697	15	682	3 119	2	3 117			
620	-	-	-	-	-	-	-	-	-	-	-			
630	8 953	5 161	10 449	1 944	8 505	7 179	6 228	951	5 644	-	5 644			
30C2 VERWALTUNG F 21														
100	87 427	299 236	128 918	39 087	89 831	82 788	41 707	41 081	176 148	44 828	131 320			
111	26 263	121 865	37 014	11 535	25 479	23 563	10 156	13 407	54 169	15 222	38 947			
112	41 944	144 687	71 304	18 803	52 501	40 131	17 205	22 926	93 524	20 749	72 775			
113	3 277	3 244	1 701	667	1 034	1 292	862	430	3 133	1 748	1 385			
114	750	1 154	944	146	798	3 269	3 165	104	1 085	304	781			
121	577	2 112	398	116	282	319	-	319	523	3	520			
122	1 704	-	652	652	-	353	353	-	530	530	-			
123	1 509	-	661	661	-	528	528	-	1 723	1 723	-			
124	55	-	1	1	-	2	2	-	-	-	-			
125	10 821	24 681	12 111	4 208	7 903	12 789	9 063	3 726	18 110	4 406	13 704			
130	344	64	3 608	2 256	1 352	169	169	-	2 400	-	2 400			
141	-	46	-	-	-	-	-	-	-	-	-			
142	183	1 383	524	42	482	373	204	169	951	143	808			
200	-	153	74	2	72	85	35	50	906	876	30			
211	-	-	-	-	-	-	-	-	-	-	-			
212	-	153	72	-	72	50	-	50	52	41	11			
213	-	-	2	2	-	35	35	-	835	835	-			
220	-	-	-	-	-	-	-	-	-	-	-			
230	-	-	-	-	-	-	-	-	19	-	19			
240	-	-	-	-	-	-	-	-	-	-	-			
299	87 427	299 389	128 992	39 089	89 903	82 873	41 742	41 131	177 054	45 704	131 350			
300	35 971	582	16 009	15 721	288	2 768	7	2 761	340	16	324			
310	35 971	582	16 009	15 721	288	2 768	7	2 761	340	16	324			
320	-	-	-	-	-	-	-	-	-	-	-			
330	-	-	-	-	-	-	-	-	-	-	-			
399	123 398	299 971	145 001	54 810	90 191	85 641	41 749	43 892	177 394	45 720	131 674			
430	-	1 268	16 243	-	197	8 160	-	2 463	18 743	-	240			
450	123 398	298 703	128 758	54 810	89 994	77 481	41 749	41 429	158 651	45 720	131 434			
480	40 008	35 775	17 896	17 896	16 046	1 146	1 146	5 697	1 352	1 352	18 503			
499	83 390	262 928	110 862	36 914	73 948	76 335	40 603	35 732	157 299	44 368	112 931			
500	437	3 075	1 171	90	1 081	176	56	120	2 203	193	2 010			
510	76	15	608	26	582	31	17	14	207	6	201			
521	113	59	150	3	147	45	8	37	63	3	60			
522	70	2 977	405	57	348	99	30	69	1 710	47	1 663			
530	174	8	3	-	3	-	-	-	218	136	82			
610	4	-	1	1	-	1	1	-	1	1	-			
620	-	-	-	-	-	-	-	-	-	-	-			
630	-	16	4	3	1	-	-	-	4	-	4			

Funktionen und Gebietskörperschaften

DM										
ZUSAMMEN 27	BAYERN STAAT 28	GEM.(GV.) 29	ZUSAMMEN 30	SAARLAND STAAT 31	GEM.(GV.) 32	STADTST. ZUSAMMEN 33	HAMBURG 34	BREMEN 35	BERLIN (WEST) 36	
SOZ.SICHERUNG, SOZ.KRIEGSFOLGEAUFGABEN,WIEDERGUTMACHUNG F 2 3001										
448 971	173 689	275 282	44 486	15 707	28 779	742 099	271 825	55 652	414 622	100
75 617	36 608	39 009	8 010	2 443	5 567	90 161	27 815	8 202	54 144	111
184 544	73 622	110 922	14 226	5 350	8 876	326 362	123 461	27 073	175 828	112
38 502	12 056	26 446	1 915	413	1 502	53 573	20 307	5 636	27 630	113
5 614	1 841	3 773	206	124	82	6 135	3 043	512	2 580	114
8 203	1 775	6 428	523	188	335	13 305	7 378	875	5 052	121
4 117	4 117	-	409	409	-	18 306	9 626	1 627	7 053	122
3 572	3 572	-	75	75	-	16 096	7 377	316	8 403	123
10 831	10 831	-	1 285	1 285	-	8 571	2 990	783	4 798	124
75 119	23 883	51 236	12 429	5 365	7 064	162 268	56 941	6 220	99 107	125
25 971	3 743	32 228	5 314	55	5 259	43 423	10 691	4 264	28 468	130
1 889	-	1 889	2	-	2	484	-	-	484	141
4 992	1 641	3 351	92	-	92	3 415	2 196	144	1 075	142
1 440 833	806 218	634 615	145 681	71 681	74 000	1 440 099	282 977	127 970	1 029 152	200
774 396	195 337	579 059	110 733	42 377	68 356	860 673	235 846	103 696	521 131	211
55 000	8 242	46 758	6 624	994	5 630	25 237	2 673	1 857	20 707	212
187 346	187 346	-	5 633	5 633	-	437 785	4 494	263	433 028	213
407 007	401 754	5 253	21 980	21 980	-	108 216	39 884	21 700	46 632	220
17 034	13 539	3 495	711	697	14	8 188	80	454	7 654	230
50	-	50	-	-	-	-	-	-	-	240
1 889 804	979 907	909 897	190 167	87 388	102 779	2 182 198	554 802	183 622	1 443 774	299
323 830	267 835	55 995	63 654	29 544	34 110	147 688	79 276	23 788	44 624	300
315 988	260 190	55 798	63 654	29 544	34 110	147 688	79 276	23 788	44 624	310
5 165	4 968	197	-	-	-	-	-	-	-	320
2 677	2 677	-	-	-	-	-	-	-	-	330
2 213 634	1 247 742	965 892	253 821	116 932	136 889	2 329 886	634 078	207 410	1 488 398	399
199 253	-	57 030	54 891	-	31 862	-	-	-	-	430
2 014 381	1 247 742	908 862	198 930	116 932	105 027	2 329 886	634 078	207 410	1 488 398	450
377 532	382 972	136 783	18 021	18 030	23 020	496 209	67 527	27 268	401 414	480
1 636 849	864 770	772 079	180 909	98 902	82 007	1 833 677	566 551	180 142	1 086 984	499
232 624	26 126	206 498	26 177	8 221	17 956	211 682	71 229	25 075	115 378	500
4 021	1 266	2 755	619	530	89	13 469	4 764	7 315	1 390	510
78 786	13 303	65 483	2 411	434	1 977	63 917	25 090	599	38 228	521
125 430	1 815	133 615	15 818	38	15 780	4 829	1 649	1 084	2 096	522
2 097	1 546	551	6 538	6 533	5	117 236	33 306	15 482	68 448	530
1 974	-	1 974	54	-	54	3 018	2 927	-	91	610
-	-	-	-	-	-	-	-	-	-	620
10 316	8 196	2 120	737	686	51	9 213	3 493	595	5 125	630
VERWALTUNG F 21 3002										
203 369	93 607	109 762	17 564	7 484	10 080	251 005	77 418	25 273	148 314	100
60 971	24 129	36 842	6 193	2 024	4 169	80 474	22 861	7 302	50 311	111
117 875	55 294	62 581	9 238	4 338	4 900	146 419	42 173	15 804	88 442	112
3 295	2 263	1 032	337	100	237	2 987	1 109	375	1 503	113
1 801	1 269	532	121	112	9	2 811	976	11	1 824	114
641	481	160	107	31	76	621	466	73	82	121
1 508	1 508	-	152	152	-	1 563	1 068	175	320	122
2 159	2 159	-	47	47	-	3 670	2 907	129	634	123
-	-	-	-	-	-	57	43	-	14	124
14 426	6 127	8 299	1 279	625	654	10 477	4 158	1 251	5 068	125
331	331	-	57	55	2	209	-	117	92	130
-	-	-	-	-	-	-	-	-	-	141
362	46	316	33	-	33	1 717	1 657	36	24	142
886	873	13	-	-	-	700	-	292	408	200
-	-	-	-	-	-	351	-	292	59	211
13	-	13	-	-	-	-	-	-	-	212
873	873	-	-	-	-	349	-	-	349	213
-	-	-	-	-	-	-	-	-	-	220
-	-	-	-	-	-	-	-	-	-	230
-	-	-	-	-	-	-	-	-	-	240
204 255	94 480	109 775	17 564	7 484	10 080	251 705	77 418	25 565	148 722	299
13 072	12 926	146	2	2	-	5	-	1	4	300
13 072	12 926	146	2	2	-	5	-	1	4	310
-	-	-	-	-	-	-	-	-	-	320
-	-	-	-	-	-	-	-	-	-	330
217 327	107 406	109 921	17 566	7 486	10 080	251 710	77 418	25 566	148 726	399
13 565	-	79	344	-	-	-	-	-	-	430
203 762	107 406	109 842	17 222	7 486	10 080	251 710	77 418	25 566	148 726	450
26 820	26 820	13 486	2 068	2 068	344	39 176	6 225	6 070	26 881	480
176 942	80 586	96 356	15 154	5 418	9 736	212 534	71 193	19 496	121 845	499
2 425	1 022	1 403	30	7	23	5 283	4 730	264	289	500
73	56	17	7	4	3	1 211	1 210	1	-	510
265	8	257	1	-	1	91	27	49	15	521
928	21	907	19	3	16	1 188	733	181	274	522
1 108	937	171	1	-	1	295	290	5	-	530
-	-	-	-	-	-	2 470	2 470	-	-	610
-	-	-	-	-	-	-	-	-	-	620
51	-	51	2	-	2	28	-	28	-	630

Ausgaben und Einnahmen 1970 nach Arten,

1000

NR.	ART DER AUSGABEN / EINNAHMEN	INSGESAMT 1	BUND, LAF, ERP ZUSAMMEN 2	BUND 3	LASTENAUS- GLEICHF. 4	ERP-SOND. VERMOEGEN 5
3003 VERSICHERUNGSBEHÖRDEN F 211						
100	UNMITTELBARE AUSGABEN (OHNE ZAHLUNGEN A. AND. BEREICHE)	14 920	7 255	7 255	-	-
111	BEAMTENBEZÜGE	6 160	2 835	2 835	-	-
112	ANGESTELLTENVERGÜETUNGEN	6 909	3 436	3 436	-	-
113	ARBEITERLOHNE	227	170	170	-	-
114	SONSTIGE PERSONALAUSGABEN	124	77	77	-	-
121	UNTERHALTUNG VON UNBEWEGLICHEM VERMOEGEN	41	28	28	-	-
122	BEWIRTSCHAFTUNG DER GRUNDSTÜCKE	237	180	180	-	-
123	MIETEN UND PACHTEN	106	3	3	-	-
124	ZUWEISUNGEN AN ZWECKVERBAENDE USW.	19	-	-	-	-
125	UEBRIGER LAUFENDER SACHAUFWAND	1 058	488	488	-	-
130	BAUMASSNAHMEN	32	32	32	-	-
141	ERWERB VON UNBEWEGLICHEN SACHEN	-	-	-	-	-
142	ERWERB VON BEWEGLICHEN SACHEN	7	6	6	-	-
200	ZAHLUNGEN AN ANDERE BEREICHE	2 025	-	-	-	-
211	RENTEN, UNTERSTÜTZUNGEN U. ÄHNL.	292	-	-	-	-
212	LAUFENDE ZUSCHUESSE AN SOZIALE U. ÄHNL. EINRICHTG.	-	-	-	-	-
213	UEBRIGE LAUFENDE ZUSCHUESSE	1 733	-	-	-	-
220	VERMOEGENSUEBERTRAGUNGEN AN ANDERE BEREICHE	-	-	-	-	-
230	DARLEHEN AN ANDERE BEREICHE	-	-	-	-	-
240	BETEILIGUNGEN	-	-	-	-	-
299	UNMITTELBARE AUSGABEN	16 945	7 255	7 255	-	-
300	ZAHLUNGEN AN VERWALTUNGEN	-	-	-	-	-
310	LAUFENDE ZUWEISUNGEN AN VERWALTUNGEN	-	-	-	-	-
320	ZUWEISUNGEN AN VERWALTUNGEN FUER INVESTITIONEN	-	-	-	-	-
330	DARLEHEN AN VERWALTUNGEN	-	-	-	-	-
399	BRUTTOAUSGABEN	16 945	7 255	7 255	-	-
430	ABZUEGL. ZAHLUNGEN V. VERWALTUNGEN GLEICHER EBENE	62	-	-	-	-
450	GESAMTAUSGABEN (OHNE BESONDERE FINANZ. VORGAENGE)	16 883	7 255	7 255	-	-
480	ABZUEGL. ZAHLUNGEN V. VERWALTUNGEN ANDERER EBENE	-	-	-	-	-
499	NETTOAUSGABEN	16 883	7 255	7 255	-	-
500	UNMITTELBARE EINNAHMEN	1 946	234	234	-	-
510	EINNAHMEN AUS WIRTSCHAFTLICHER TÄTIGKEIT	2	2	2	-	-
521	GEBÜHREN, SONSTIGE ENTGELTE, STRAFEN	66	25	25	-	-
522	UEBRIGE LAUFENDE EINNAHMEN	185	13	13	-	-
530	LAUFENDE ZUSCHUESSE VON ANDEREN BEREICHEN	1 695	194	194	-	-
610	VERAEUSSERUNG VON SACHVERMOEGEN	-	-	-	-	-
620	VERAEUSSERUNG VON BETEILIGUNGEN	-	-	-	-	-
630	UEBRIGE EINNAHMEN	-	-	-	-	-
3004 SOZIALAMT, SOZIALHILFEVERBAND, LANDESWOHLFAHRTSVERBAND F 212						
100	UNMITTELBARE AUSGABEN (OHNE ZAHLUNGEN A. AND. BEREICHE)	498 539	-	-	-	-
111	BEAMTENBEZÜGE	174 801	-	-	-	-
112	ANGESTELLTENVERGÜETUNGEN	264 469	-	-	-	-
113	ARBEITERLOHNE	6 423	-	-	-	-
114	SONSTIGE PERSONALAUSGABEN	4 215	-	-	-	-
121	UNTERHALTUNG VON UNBEWEGLICHEM VERMOEGEN	2 223	-	-	-	-
122	BEWIRTSCHAFTUNG DER GRUNDSTÜCKE	849	-	-	-	-
123	MIETEN UND PACHTEN	2 253	-	-	-	-
124	ZUWEISUNGEN AN ZWECKVERBAENDE USW.	60	-	-	-	-
125	UEBRIGER LAUFENDER SACHAUFWAND	36 833	-	-	-	-
130	BAUMASSNAHMEN	3 858	-	-	-	-
141	ERWERB VON UNBEWEGLICHEN SACHEN	46	-	-	-	-
142	ERWERB VON BEWEGLICHEN SACHEN	2 509	-	-	-	-
200	ZAHLUNGEN AN ANDERE BEREICHE	858	-	-	-	-
211	RENTEN, UNTERSTÜTZUNGEN U. ÄHNL.	-	-	-	-	-
212	LAUFENDE ZUSCHUESSE AN SOZIALE U. ÄHNL. EINRICHTG.	607	-	-	-	-
213	UEBRIGE LAUFENDE ZUSCHUESSE	155	-	-	-	-
220	VERMOEGENSUEBERTRAGUNGEN AN ANDERE BEREICHE	-	-	-	-	-
230	DARLEHEN AN ANDERE BEREICHE	96	-	-	-	-
240	BETEILIGUNGEN	-	-	-	-	-
299	UNMITTELBARE AUSGABEN	499 397	-	-	-	-
300	ZAHLUNGEN AN VERWALTUNGEN	537	-	-	-	-
310	LAUFENDE ZUWEISUNGEN AN VERWALTUNGEN	537	-	-	-	-
320	ZUWEISUNGEN AN VERWALTUNGEN FUER INVESTITIONEN	-	-	-	-	-
330	DARLEHEN AN VERWALTUNGEN	-	-	-	-	-
399	BRUTTOAUSGABEN	499 934	-	-	-	-
430	ABZUEGL. ZAHLUNGEN V. VERWALTUNGEN GLEICHER EBENE	4 895	-	-	-	-
450	GESAMTAUSGABEN (OHNE BESONDERE FINANZ. VORGAENGE)	495 039	-	-	-	-
480	ABZUEGL. ZAHLUNGEN V. VERWALTUNGEN ANDERER EBENE	-	-	-	-	-
499	NETTOAUSGABEN	495 039	-	-	-	-
500	UNMITTELBARE EINNAHMEN	7 330	-	-	-	-
510	EINNAHMEN AUS WIRTSCHAFTLICHER TÄTIGKEIT	1 962	-	-	-	-
521	GEBÜHREN, SONSTIGE ENTGELTE, STRAFEN	574	-	-	-	-
522	UEBRIGE LAUFENDE EINNAHMEN	4 108	-	-	-	-
530	LAUFENDE ZUSCHUESSE VON ANDEREN BEREICHEN	167	-	-	-	-
610	VERAEUSSERUNG VON SACHVERMOEGEN	491	-	-	-	-
620	VERAEUSSERUNG VON BETEILIGUNGEN	-	-	-	-	-
630	UEBRIGE EINNAHMEN	28	-	-	-	-

Funktionen und Gebietskörperschaften

DM

LAENDER (EINSCHL. STAATSTAATEN)			SCHLESWIG-HOLSTEIN			NIEDERSACHSEN			NORDRH.-WESTF.		NR.
ZUSAMMEN	STAAT	GEM. (GV.)	ZUSAMMEN	STAAT	GEM. (GV.)	ZUSAMMEN	STAAT	GEM. (GV.)	ZUSAMMEN		
6	7	8	9	10	11	12	13	14	15		
VERSICHERUNGSBEHOERDEN F 211 3003											
7 665	7 665	-	246	246	-	-	-	-	777	100	
3 325	3 325	-	180	180	-	-	-	-	199	111	
3 473	3 473	-	53	53	-	-	-	-	378	112	
57	57	-	-	-	-	-	-	-	8	113	
47	47	-	-	-	-	-	-	-	10	114	
13	13	-	-	-	-	-	-	-	-	121	
57	57	-	-	-	-	-	-	-	4	122	
103	103	-	-	-	-	-	-	-	21	123	
19	19	-	-	-	-	-	-	-	5	124	
570	570	-	13	13	-	-	-	-	152	125	
-	-	-	-	-	-	-	-	-	-	130	
1	1	-	-	-	-	-	-	-	-	141	
-	-	-	-	-	-	-	-	-	-	142	
2 025	2 025	-	-	-	-	-	-	-	-	200	
292	292	-	-	-	-	-	-	-	-	211	
-	-	-	-	-	-	-	-	-	-	212	
1 733	1 733	-	-	-	-	-	-	-	-	213	
-	-	-	-	-	-	-	-	-	-	220	
-	-	-	-	-	-	-	-	-	-	230	
-	-	-	-	-	-	-	-	-	-	240	
9 690	9 690	-	246	246	-	-	-	-	777	299	
-	-	-	-	-	-	-	-	-	-	300	
-	-	-	-	-	-	-	-	-	-	310	
-	-	-	-	-	-	-	-	-	-	320	
-	-	-	-	-	-	-	-	-	-	330	
9 690	9 690	-	246	246	-	-	-	-	777	399	
1	1	-	-	-	-	-	-	-	-	430	
9 689	9 689	-	246	246	-	-	-	-	777	450	
61	61	-	-	-	-	-	-	-	60	480	
9 628	9 628	-	246	246	-	-	-	-	717	499	
1 714	1 714	-	-	-	-	-	-	-	171	500	
-	-	-	-	-	-	-	-	-	-	510	
41	41	-	-	-	-	-	-	-	-	521	
172	172	-	-	-	-	-	-	-	-	522	
1 501	1 501	-	-	-	-	-	-	-	171	530	
-	-	-	-	-	-	-	-	-	-	610	
-	-	-	-	-	-	-	-	-	-	620	
-	-	-	-	-	-	-	-	-	-	630	

SOZIALAMT, SOZIALHILFEVERBAND, LANDESWOHLFAHRTSVERBAND F 212 3004

498 539	87 343	411 196	20 919	4 558	16 361	56 346	6 202	50 144	155 859	100	
174 801	31 128	143 673	6 780	1 686	5 094	16 052	2 227	13 825	64 915	111	
264 469	44 924	219 545	11 453	2 002	9 451	33 662	3 090	30 572	74 676	112	
6 423	1 547	4 876	577	501	76	645	113	532	1 928	113	
4 215	2 132	2 083	74	35	39	473	92	381	530	114	
2 223	207	2 016	42	-	42	156	9	147	1 079	121	
849	849	-	192	192	-	91	91	-	-	122	
2 253	2 253	-	-	-	-	249	249	-	-	123	
60	60	-	-	-	-	25	25	-	-	124	
36 833	3 588	33 245	1 714	142	1 572	4 614	287	4 327	12 092	125	
3 858	40	3 818	35	-	35	136	-	136	6	130	
46	-	46	-	-	-	-	-	-	46	141	
2 509	615	1 894	52	-	52	243	19	224	587	142	
858	215	643	144	-	144	297	60	237	143	200	
-	-	-	-	-	-	-	-	-	-	211	
607	-	607	119	-	119	237	-	237	143	212	
155	155	-	-	-	-	-	-	-	-	213	
-	-	-	-	-	-	-	-	-	-	220	
96	60	36	25	-	25	60	60	-	-	230	
-	-	-	-	-	-	-	-	-	-	240	
459 397	87 558	411 839	21 063	4 558	16 505	56 643	6 262	50 381	156 002	299	
537	-	537	68	-	68	24	-	24	232	300	
537	-	537	68	-	68	24	-	24	232	310	
-	-	-	-	-	-	-	-	-	-	320	
-	-	-	-	-	-	-	-	-	-	330	
499 934	87 558	412 376	21 131	4 558	16 573	56 667	6 262	50 405	156 234	399	
4 806	-	762	149	-	34	285	-	24	1 950	430	
495 128	87 558	411 614	20 982	4 558	16 539	56 382	6 262	50 381	154 284	450	
89	89	4 044	-	-	115	7	7	261	-	480	
495 039	87 469	407 570	20 982	4 558	16 424	56 375	6 255	50 120	154 284	499	
7 230	2 738	4 592	260	66	194	482	234	248	705	500	
1 962	1 239	723	69	59	10	21	4	17	7	510	
574	21	553	22	-	22	27	-	27	46	521	
4 108	954	3 154	127	7	120	396	213	183	643	522	
167	17	150	42	-	42	16	-	16	6	530	
491	491	-	-	-	-	1	1	-	-	610	
-	-	-	-	-	-	-	-	-	-	620	
28	16	12	-	-	-	21	16	5	3	630	

Ausgaben und Einnahmen 1970 nach Arten,

1000

NR.	NORDRHEIN-WESTFALEN		ZUSAMMEN	HESSEN		ZUSAMMEN	RHEINLAND-PFALZ		ZUSAMMEN	BADEN-WÜRTTEMBERG	
	STAAT 16	GEM.(GV.) 17		STAAT 19	GEM.(GV.) 20		STAAT 22	GEM.(GV.) 23		STAAT 25	GEM.(GV.) 26
30C3 VERSICHERUNGSBEHÖRDEN F 211											
100	777	-	891	891	-	427	427	-	473	473	-
111	199	-	173	173	-	46	46	-	305	305	-
112	378	-	708	708	-	305	305	-	78	78	-
113	8	-	-	-	-	12	12	-	9	9	-
114	10	-	2	2	-	3	3	-	3	3	-
121	-	-	-	-	-	-	-	-	-	-	-
122	4	-	-	-	-	3	3	-	5	5	-
123	21	-	-	-	-	18	18	-	30	30	-
124	5	-	-	-	-	-	-	-	-	-	-
125	152	-	8	8	-	40	40	-	43	43	-
130	-	-	-	-	-	-	-	-	-	-	-
141	-	-	-	-	-	-	-	-	-	-	-
142	-	-	-	-	-	-	-	-	-	-	-
200	-	-	2	2	-	-	-	-	835	835	-
211	-	-	-	-	-	-	-	-	-	-	-
212	-	-	-	-	-	-	-	-	-	-	-
213	-	-	2	2	-	-	-	-	835	835	-
220	-	-	-	-	-	-	-	-	-	-	-
230	-	-	-	-	-	-	-	-	-	-	-
240	-	-	-	-	-	-	-	-	-	-	-
299	777	-	893	893	-	427	427	-	1 308	1 308	-
300	-	-	-	-	-	-	-	-	-	-	-
310	-	-	-	-	-	-	-	-	-	-	-
320	-	-	-	-	-	-	-	-	-	-	-
330	-	-	-	-	-	-	-	-	-	-	-
399	777	-	893	893	-	427	427	-	1 308	1 308	-
430	-	-	-	-	-	-	-	-	-	-	-
450	777	-	893	893	-	427	427	-	1 308	1 308	-
480	60	-	-	-	-	2	2	-	-	-	-
499	717	-	893	893	-	425	425	-	1 308	1 308	-
500	171	-	-	-	-	-	-	-	136	136	-
510	-	-	-	-	-	-	-	-	-	-	-
521	-	-	-	-	-	-	-	-	-	-	-
522	-	-	-	-	-	-	-	-	-	-	-
530	171	-	-	-	-	-	-	-	136	136	-
610	-	-	-	-	-	-	-	-	-	-	-
620	-	-	-	-	-	-	-	-	-	-	-
630	-	-	-	-	-	-	-	-	-	-	-
30C4 SOZIALAMT, SOZIALHILFEVERBAND, LANDESWOHLFAHRTSVERBAND F 212											
100	-	155 859	42 651	-	42 651	22 928	3 434	19 494	58 111	-	58 111
111	-	64 915	12 766	-	12 766	7 764	1 393	6 371	18 099	-	18 099
112	-	74 676	24 322	-	24 322	12 396	1 418	10 978	30 180	-	30 180
113	-	1 928	494	-	494	286	97	189	770	-	770
114	-	530	473	-	473	73	56	17	329	-	329
121	-	1 079	193	-	193	112	-	112	328	-	328
122	-	-	-	-	-	61	61	-	-	-	-
123	-	-	-	-	-	161	161	-	-	-	-
124	-	-	-	-	-	-	-	-	-	-	-
125	-	12 092	2 686	-	2 686	1 962	234	1 728	5 737	-	5 737
130	-	6	1 352	-	1 352	-	-	-	2 289	-	2 289
141	-	46	-	-	-	-	-	-	-	-	-
142	-	587	365	-	365	113	14	99	379	-	379
200	-	143	41	-	41	50	-	50	15	-	15
211	-	-	-	-	-	-	-	-	-	-	-
212	-	143	41	-	41	50	-	50	4	-	4
213	-	-	-	-	-	-	-	-	-	-	-
220	-	-	-	-	-	-	-	-	-	-	-
230	-	-	-	-	-	-	-	-	11	-	11
240	-	-	-	-	-	-	-	-	-	-	-
299	-	156 002	42 692	-	42 692	22 978	3 434	19 544	58 126	-	58 126
300	-	232	37	-	37	23	-	23	87	-	87
310	-	232	37	-	37	23	-	23	87	-	87
320	-	-	-	-	-	-	-	-	-	-	-
330	-	-	-	-	-	-	-	-	-	-	-
399	-	156 234	42 729	-	42 729	23 001	3 434	19 567	58 213	-	58 213
430	-	543	844	-	844	4	-	-	616	-	616
450	-	155 691	41 885	-	41 885	22 997	3 434	19 567	57 597	-	57 597
480	-	1 407	-	-	-	7	7	4	-	-	-
499	-	154 284	41 885	-	41 885	22 990	3 427	19 563	57 597	-	57 597
500	-	705	881	-	881	94	1	93	1 579	-	1 579
510	-	7	562	-	562	12	-	12	99	-	99
521	-	46	117	-	117	36	-	36	52	-	52
522	-	643	199	-	199	46	1	45	1 343	-	1 343
530	-	6	3	-	3	-	-	-	82	-	82
610	-	-	-	-	-	-	-	-	-	-	-
620	-	-	-	-	-	-	-	-	-	-	-
630	-	3	-	-	-	-	-	-	3	-	3

Funktionen und Gebietskörperschaften

DM

ZUSAMMEN 27	BAYERN STAAT 28	GEM.(GV.) 29	ZUSAMMEN 30	SAARLAND STAAT 31	GEM.(GV.) 32	STADTST. ZUSAMMEN 33	HAMBURG 34	BREMEN 35	BERLIN (WEST) 36	
VERSICHERUNGSBEHÖRDEN F 211 3003										
1 277	1 277	-	-	-	-	3 574	2 204	712	658	100
998	998	-	-	-	-	1 424	861	272	291	111
116	116	-	-	-	-	1 835	1 148	385	302	112
14	14	-	-	-	-	14	-	14	-	113
9	9	-	-	-	-	20	17	3	-	114
-	-	-	-	-	-	13	13	-	-	121
21	21	-	-	-	-	24	18	6	-	122
6	6	-	-	-	-	28	19	9	-	123
-	-	-	-	-	-	14	-	-	14	124
113	113	-	-	-	-	201	128	22	51	125
-	-	-	-	-	-	-	-	-	-	130
-	-	-	-	-	-	-	-	-	-	141
-	-	-	-	-	-	1	-	1	-	142
873	873	-	-	-	-	315	-	292	23	200
-	-	-	-	-	-	292	-	292	-	211
873	873	-	-	-	-	23	-	-	23	212
-	-	-	-	-	-	-	-	-	-	213
-	-	-	-	-	-	-	-	-	-	220
-	-	-	-	-	-	-	-	-	-	230
-	-	-	-	-	-	-	-	-	-	240
2 150	2 150	-	-	-	-	3 889	2 204	1 004	681	299
-	-	-	-	-	-	-	-	-	-	300
-	-	-	-	-	-	-	-	-	-	310
-	-	-	-	-	-	-	-	-	-	320
-	-	-	-	-	-	-	-	-	-	330
2 150	2 150	-	-	-	-	3 889	2 204	1 004	681	399
-	-	-	-	-	-	-	-	-	-	430
2 150	2 150	-	-	-	-	3 889	2 204	1 004	681	450
-	-	-	-	-	-	-	-	-	-	480
2 150	2 150	-	-	-	-	3 889	2 204	1 004	681	499
937	937	-	-	-	-	470	257	213	-	500
-	-	-	-	-	-	-	-	-	-	510
-	-	-	-	-	-	41	-	41	-	521
-	-	-	-	-	-	172	-	172	-	522
937	937	-	-	-	-	257	257	-	-	530
-	-	-	-	-	-	-	-	-	-	610
-	-	-	-	-	-	-	-	-	-	620
-	-	-	-	-	-	-	-	-	-	630

SOZIALAMT, SOZIALHILFEVERBAND, LANDESWOHLFAHRTSVERBAND F 212 3004

62 240	-	62 240	6 336	-	6 336	73 149	30 710	7 413	35 026	100
19 859	-	19 859	2 744	-	2 744	25 822	8 606	2 138	15 078	111
36 403	-	36 403	2 963	-	2 963	38 414	16 772	4 868	16 774	112
697	-	697	190	-	190	836	653	80	103	113
311	-	311	3	-	3	1 949	504	2	1 443	114
71	-	71	44	-	44	198	169	29	-	121
-	-	-	-	-	-	505	457	40	8	122
-	-	-	-	-	-	1 843	1 715	22	106	123
-	-	-	-	-	-	35	35	-	-	124
4 730	-	4 730	373	-	373	2 925	1 232	179	1 514	125
-	-	-	-	-	-	40	-	40	-	130
-	-	-	-	-	-	-	-	-	-	141
169	-	169	19	-	19	582	567	15	-	142
13	-	13	-	-	-	155	-	-	155	200
-	-	-	-	-	-	-	-	-	-	211
13	-	13	-	-	-	-	-	-	-	212
-	-	-	-	-	-	155	-	-	155	213
-	-	-	-	-	-	-	-	-	-	220
-	-	-	-	-	-	-	-	-	-	230
-	-	-	-	-	-	-	-	-	-	240
62 253	-	62 253	6 336	-	6 336	73 304	30 710	7 413	35 181	299
66	-	66	-	-	-	-	-	-	-	300
66	-	66	-	-	-	-	-	-	-	310
-	-	-	-	-	-	-	-	-	-	320
-	-	-	-	-	-	-	-	-	-	330
62 319	-	62 319	6 336	-	6 336	73 304	30 710	7 413	35 181	399
954	-	52	4	-	-	-	-	-	-	430
61 365	-	62 267	6 332	-	6 336	73 304	30 710	7 413	35 181	450
-	-	902	-	-	4	75	75	-	-	480
61 365	-	61 365	6 332	-	6 332	73 229	30 635	7 413	35 181	499
874	-	874	18	-	18	2 437	2 305	14	118	500
15	-	15	1	-	1	1 176	1 176	-	-	510
253	-	253	-	-	-	21	10	7	4	521
606	-	606	15	-	15	733	614	5	114	522
-	-	-	1	-	1	17	15	2	-	530
-	-	-	-	-	-	490	490	-	-	610
-	-	-	-	-	-	-	-	-	-	620
-	-	-	1	-	1	-	-	-	-	630

Ausgaben und Einnahmen 1970 nach Arten,

1 000

NR.	ART DER AUSGABEN / EINNAHMEN	INSGESAMT 1	BUND, LAF, ERP ZUSAMMEN 2	BUND 3	LASTENAUS- GLEICHF. 4	ERP-SOND. VERMOEGEN 5
30C5 JUGENDAEMTER F 213						
100	UNMITTELBARE AUSGABEN (OHNE ZAHLUNGEN A. AND. BEREICHE)	286 396	-	-	-	-
111	BEAMTENBEZUEGE	113 931	-	-	-	-
112	ANGESTELLTENVERGUETUNGEN	144 952	-	-	-	-
113	ARBEITERLOEHNE	2 691	-	-	-	-
114	SONSTIGE PERSONALAUSGABEN	1 821	-	-	-	-
121	UNTERHALTUNG VON UNBEWEGLICHEM VERMOEGEN	894	-	-	-	-
122	BEWIRTSCHAFTUNG DER GRUNDSTUECKE	333	-	-	-	-
123	MIETEN UND PACHTEN	720	-	-	-	-
124	ZUWEISUNGEN AN ZWECKVERBAENDE USW.	11	-	-	-	-
125	UEBRIGER LAUFENDER SACHAUFWAND	19 723	-	-	-	-
130	BAUMASSNAHMEN	183	-	-	-	-
141	ERWERB VON UNBEWEGLICHEN SACHEN	-	-	-	-	-
142	ERWERB VON BEWEGLICHEN SACHEN	1 137	-	-	-	-
200	ZAHLUNGEN AN ANDERE BEREICHE	141	-	-	-	-
211	RENTEN, UNTERSTUETZUNGEN U. AEHNL.	-	-	-	-	-
212	LAUFENDE ZUSCHUESSE AN SOZIALE U. AEHNL. EINRICHTG.	108	-	-	-	-
213	UEBRIGE LAUFENDE ZUSCHUESSE	14	-	-	-	-
220	VERMOEGENSUEBERTRAGUNGEN AN ANDERE BEREICHE	-	-	-	-	-
230	DARLEHEN AN ANDERE BEREICHE	19	-	-	-	-
240	BETEILIGUNGEN	-	-	-	-	-
299	UNMITTELBARE AUSGABEN	286 537	-	-	-	-
300	ZAHLUNGEN AN VERWALTUNGEN	925	-	-	-	-
310	LAUFENDE ZUWEISUNGEN AN VERWALTUNGEN	925	-	-	-	-
320	ZUWEISUNGEN AN VERWALTUNGEN FUER INVESTITIONEN	-	-	-	-	-
330	DARLEHEN AN VERWALTUNGEN	-	-	-	-	-
399	BRUTTOAUSGABEN	287 462	-	-	-	-
430	ABZUEGL. ZAHLUNGEN V. VERWALTUNGEN GLEICHER EBENE	2 279	-	-	-	-
450	GESAMTAUSGABEN (OHNE BESONDERE FINANZ. VORGAENGE)	285 183	-	-	-	-
480	ABZUEGL. ZAHLUNGEN V. VERWALTUNGEN ANDERER EBENE	-	-	-	-	-
499	NETTOAUSGABEN	285 183	-	-	-	-
500	UNMITTELBARE EINNAHMEN	1 097	-	-	-	-
510	EINNAHMEN AUS WIRTSCHAFTLICHER TAETIGKEIT	102	-	-	-	-
521	GEBUEHREN, SONSTIGE ENTGELTE, STRAFEN	81	-	-	-	-
522	UEBRIGE LAUFENDE EINNAHMEN	705	-	-	-	-
530	LAUFENDE ZUSCHUESSE VON ANDEREN BEREICHEN	197	-	-	-	-
610	VERAEUSSERUNG VON SACHVERMOEGEN	-	-	-	-	-
620	VERAEUSSERUNG VON BETEILIGUNGEN	-	-	-	-	-
630	UEBRIGE EINNAHMEN	12	-	-	-	-
30C6 VERSORGUNGSAMTER F 214						
100	UNMITTELBARE AUSGABEN (OHNE ZAHLUNGEN A. AND. BEREICHE)	302 036	-	-	-	-
111	BEAMTENBEZUEGE	101 842	-	-	-	-
112	ANGESTELLTENVERGUETUNGEN	144 821	-	-	-	-
113	ARBEITERLOEHNE	8 463	-	-	-	-
114	SONSTIGE PERSONALAUSGABEN	1 889	-	-	-	-
121	UNTERHALTUNG VON UNBEWEGLICHEM VERMOEGEN	1 094	-	-	-	-
122	BEWIRTSCHAFTUNG DER GRUNDSTUECKE	4 745	-	-	-	-
123	MIETEN UND PACHTEN	6 945	-	-	-	-
124	ZUWEISUNGEN AN ZWECKVERBAENDE USW.	-	-	-	-	-
125	UEBRIGER LAUFENDER SACHAUFWAND	27 181	-	-	-	-
130	BAUMASSNAHMEN	3 116	-	-	-	-
141	ERWERB VON UNBEWEGLICHEN SACHEN	-	-	-	-	-
142	ERWERB VON BEWEGLICHEN SACHEN	1 940	-	-	-	-
200	ZAHLUNGEN AN ANDERE BEREICHE	382	-	-	-	-
211	RENTEN, UNTERSTUETZUNGEN U. AEHNL.	377	-	-	-	-
212	LAUFENDE ZUSCHUESSE AN SOZIALE U. AEHNL. EINRICHTG.	-	-	-	-	-
213	UEBRIGE LAUFENDE ZUSCHUESSE	5	-	-	-	-
220	VERMOEGENSUEBERTRAGUNGEN AN ANDERE BEREICHE	-	-	-	-	-
230	DARLEHEN AN ANDERE BEREICHE	-	-	-	-	-
240	BETEILIGUNGEN	-	-	-	-	-
299	UNMITTELBARE AUSGABEN	302 418	-	-	-	-
300	ZAHLUNGEN AN VERWALTUNGEN	239	239	239	-	-
310	LAUFENDE ZUWEISUNGEN AN VERWALTUNGEN	239	239	239	-	-
320	ZUWEISUNGEN AN VERWALTUNGEN FUER INVESTITIONEN	-	-	-	-	-
330	DARLEHEN AN VERWALTUNGEN	-	-	-	-	-
399	BRUTTOAUSGABEN	302 657	239	239	-	-
430	ABZUEGL. ZAHLUNGEN V. VERWALTUNGEN GLEICHER EBENE	481	-	-	-	-
450	GESAMTAUSGABEN (OHNE BESONDERE FINANZ. VORGAENGE)	302 176	239	239	-	-
480	ABZUEGL. ZAHLUNGEN V. VERWALTUNGEN ANDERER EBENE	-	-	-	-	-
499	NETTOAUSGABEN	302 176	239	239	-	-
500	UNMITTELBARE EINNAHMEN	2 622	-	-	-	-
510	EINNAHMEN AUS WIRTSCHAFTLICHER TAETIGKEIT	256	-	-	-	-
521	GEBUEHREN, SONSTIGE ENTGELTE, STRAFEN	46	-	-	-	-
522	UEBRIGE LAUFENDE EINNAHMEN	331	-	-	-	-
530	LAUFENDE ZUSCHUESSE VON ANDEREN BEREICHEN	1	-	-	-	-
610	VERAEUSSERUNG VON SACHVERMOEGEN	1 988	-	-	-	-
620	VERAEUSSERUNG VON BETEILIGUNGEN	-	-	-	-	-
630	UEBRIGE EINNAHMEN	-	-	-	-	-

Funktionen und Gebietskörperschaften

DM

LAENDER (EINSCHL. STADTSTAATEN)			SCHLESWIG-HOLSTEIN			NIEDERSACHSEN			NORDRH.-WESTF.		
ZUSAMMEN	STAAT	GEM. (GV.)	ZUSAMMEN	STAAT	GEM. (GV.)	ZUSAMMEN	STAAT	GEM. (GV.)	ZUSAMMEN	NR.	
6	7	8	9	10	11	12	13	14	15		
JUGENDAEMTER F 213 3005											
286 396	74 630	211 766	9 489	594	8 895	27 300	3 304	23 996	72 406	100	
113 931	33 797	80 134	3 103	254	2 849	8 639	1 788	6 851	32 051	111	
144 952	35 609	109 343	5 361	247	5 114	15 450	984	14 466	32 294	112	
2 691	1 054	1 637	39	9	30	184	-	184	684	113	
1 821	699	1 122	32	-	32	110	40	70	322	114	
894	162	732	5	-	5	48	-	48	424	121	
333	333	-	11	11	-	6	6	-	-	122	
720	720	-	41	41	-	75	75	-	-	123	
11	11	-	-	-	-	2	2	-	-	124	
19 723	2 138	17 585	876	32	844	2 660	387	2 273	6 179	125	
183	44	139	1	-	1	-	-	-	25	130	
-	-	-	-	-	-	-	-	-	-	141	
1 137	63	1 074	20	-	20	126	22	104	427	142	
141	85	56	11	-	11	74	71	3	4	200	
-	-	-	-	-	-	-	-	-	-	211	
108	71	37	-	-	-	74	71	3	4	212	
14	14	-	-	-	-	-	-	-	-	213	
-	-	-	-	-	-	-	-	-	-	220	
19	-	19	11	-	11	-	-	-	-	230	
-	-	-	-	-	-	-	-	-	-	240	
286 537	74 715	211 822	9 500	594	8 906	27 374	3 375	23 999	72 410	299	
925	10	915	108	-	108	10	10	-	166	300	
925	10	915	108	-	108	10	10	-	166	310	
-	-	-	-	-	-	-	-	-	-	320	
-	-	-	-	-	-	-	-	-	-	330	
287 462	74 725	212 737	9 608	594	9 014	27 384	3 385	23 999	72 576	399	
2 279	-	1 075	117	-	113	21	-	-	1 153	430	
285 183	74 725	211 662	9 491	594	8 901	27 363	3 385	23 999	71 423	450	
-	-	1 204	-	-	4	-	-	21	-	480	
285 183	74 725	210 458	9 491	594	8 897	27 363	3 385	23 978	71 423	499	
1 097	260	837	63	27	36	74	22	52	141	500	
102	16	86	-	-	-	15	-	15	4	510	
81	21	60	4	-	4	-	-	-	13	521	
705	202	503	57	27	30	51	22	29	121	522	
197	18	179	-	-	-	8	-	8	-	530	
-	-	-	-	-	-	-	-	-	-	610	
-	-	-	-	-	-	-	-	-	-	620	
12	3	9	2	-	2	-	-	-	3	630	
VERSORGUNGSAMTER F 214 3006											
302 036	302 036	-	13 965	13 965	-	34 856	34 856	-	74 634	100	
101 842	101 842	-	5 613	5 613	-	9 830	9 830	-	23 644	111	
144 821	144 821	-	6 944	6 944	-	19 055	19 055	-	35 139	112	
8 463	8 463	-	428	428	-	581	581	-	3 244	113	
1 889	1 889	-	80	80	-	159	159	-	653	114	
1 094	1 094	-	-	-	-	1	1	-	575	121	
4 745	4 745	-	165	165	-	647	647	-	1 665	122	
6 945	6 945	-	-	-	-	1 487	1 487	-	1 385	123	
-	-	-	-	-	-	-	-	-	-	124	
27 181	27 181	-	735	735	-	2 766	2 766	-	7 802	125	
3 116	3 116	-	-	-	-	71	71	-	344	130	
-	-	-	-	-	-	-	-	-	-	141	
1 940	1 940	-	-	-	-	259	259	-	183	142	
382	382	-	5	5	-	318	318	-	-	200	
377	377	-	-	-	-	318	318	-	-	211	
-	-	-	-	-	-	-	-	-	-	212	
5	5	-	5	5	-	-	-	-	-	213	
-	-	-	-	-	-	-	-	-	-	220	
-	-	-	-	-	-	-	-	-	-	230	
-	-	-	-	-	-	-	-	-	-	240	
302 418	302 418	-	13 970	13 970	-	35 174	35 174	-	74 634	299	
-	-	-	-	-	-	-	-	-	-	300	
-	-	-	-	-	-	-	-	-	-	310	
-	-	-	-	-	-	-	-	-	-	320	
-	-	-	-	-	-	-	-	-	-	330	
302 418	302 418	-	13 970	13 970	-	35 174	35 174	-	74 634	399	
324	2	-	-	-	-	322	-	-	-	430	
302 094	302 416	-	13 970	13 970	-	34 852	35 174	-	74 634	450	
157	479	-	20	20	-	26	348	-	79	480	
301 937	301 937	-	13 950	13 950	-	34 826	34 826	-	74 555	499	
2 622	2 622	-	69	69	-	93	93	-	173	500	
256	256	-	60	60	-	21	21	-	76	510	
46	46	-	2	2	-	2	2	-	24	521	
331	331	-	7	7	-	69	69	-	68	522	
1	1	-	-	-	-	-	-	-	1	530	
1 988	1 988	-	-	-	-	1	1	-	4	610	
-	-	-	-	-	-	-	-	-	-	620	
-	-	-	-	-	-	-	-	-	-	630	

Ausgaben und Einnahmen 1970 nach Arten,

1000

NR.	NORDRHEIN-WESTFALEN		ZUSAMMEN 18	HESSEN		ZUSAMMEN 21	RHEINLAND-PFALZ		ZUSAMMEN 24	BADEN-WÜRTTEMBERG		
	STAAT 16	GEM. (GV.) 17		STAAT 19	GEM. (GV.) 20		STAAT 22	GEM. (GV.) 23		STAAT 25	GEM. (GV.) 26	
30C5 JUGENDAEMTER F 213												
100	-	72 406	21 845	1 200	20 645	13 492	875	12 617	36 550	-	36 550	
111	-	32 051	6 620	419	6 201	5 185	298	4 887	14 321	-	14 321	
112	-	32 294	12 944	566	12 378	6 916	447	6 469	17 792	-	17 792	
113	-	684	242	21	221	109	-	109	216	-	216	
114	-	322	220	4	216	89	33	56	216	-	216	
121	-	424	48	13	35	31	-	31	145	-	145	
122	-	-	10	10	-	17	17	-	-	-	-	
123	-	-	37	37	-	32	32	-	-	-	-	
124	-	-	1	1	-	-	-	-	-	-	-	
125	-	6 179	1 650	127	1 523	1 062	44	1 018	3 472	-	3 472	
130	-	25	-	-	-	-	-	-	111	-	111	
141	-	-	-	-	-	-	-	-	-	-	-	
142	-	427	73	2	71	51	4	47	277	-	277	
200	-	4	27	-	27	-	-	-	11	-	11	
211	-	-	-	-	-	-	-	-	-	-	-	
212	-	4	27	-	27	-	-	-	3	-	3	
213	-	-	-	-	-	-	-	-	-	-	-	
220	-	-	-	-	-	-	-	-	-	-	-	
230	-	-	-	-	-	-	-	-	8	-	8	
240	-	-	-	-	-	-	-	-	-	-	-	
299	-	72 410	21 872	1 200	20 672	13 492	875	12 617	36 561	-	36 561	
300	-	166	-	-	-	484	-	484	124	-	124	
310	-	166	-	-	-	484	-	484	124	-	124	
320	-	-	-	-	-	-	-	-	-	-	-	
330	-	-	-	-	-	-	-	-	-	-	-	
399	-	72 576	21 872	1 200	20 672	13 976	875	13 101	36 685	-	36 685	
430	-	353	291	-	63	374	-	361	192	-	158	
450	-	72 223	21 581	1 200	20 609	13 602	875	12 740	36 493	-	36 527	
480	-	800	-	-	228	-	-	13	-	-	34	
499	-	71 423	21 581	1 200	20 381	13 602	875	12 727	36 493	-	36 493	
500	-	141	42	3	39	17	1	16	245	-	245	
510	-	4	2	-	2	2	-	2	62	-	62	
521	-	13	30	-	30	1	-	1	8	-	8	
522	-	121	7	-	7	14	1	13	174	-	174	
530	-	-	-	-	-	-	-	-	-	-	-	
610	-	-	-	-	-	-	-	-	-	-	-	
620	-	-	-	-	-	-	-	-	-	-	-	
630	-	3	3	3	-	-	-	-	1	-	1	
30C6 VERSORGUNGSÄMTER F 214												
100	74 634	-	31 754	31 754	-	18 614	18 614	-	37 750	37 750	-	
111	23 644	-	9 763	9 763	-	7 101	7 101	-	13 750	13 750	-	
112	35 139	-	14 791	14 791	-	7 975	7 975	-	16 986	16 986	-	
113	3 244	-	513	513	-	480	480	-	1 265	1 265	-	
114	653	-	120	120	-	112	112	-	223	223	-	
121	575	-	103	103	-	-	-	-	-	-	-	
122	1 665	-	601	601	-	178	178	-	421	421	-	
123	1 385	-	519	519	-	92	92	-	1 413	1 413	-	
124	-	-	-	-	-	-	-	-	-	-	-	
125	7 802	-	3 048	3 048	-	2 325	2 325	-	3 549	3 549	-	
130	344	-	2 256	2 256	-	169	169	-	-	-	-	
141	-	-	-	-	-	-	-	-	-	-	-	
142	183	-	40	40	-	182	182	-	143	143	-	
200	-	-	-	-	-	-	-	-	-	-	-	
211	-	-	-	-	-	-	-	-	-	-	-	
212	-	-	-	-	-	-	-	-	-	-	-	
213	-	-	-	-	-	-	-	-	-	-	-	
220	-	-	-	-	-	-	-	-	-	-	-	
230	-	-	-	-	-	-	-	-	-	-	-	
240	-	-	-	-	-	-	-	-	-	-	-	
299	74 634	-	31 754	31 754	-	18 614	18 614	-	37 750	37 750	-	
300	-	-	-	-	-	-	-	-	-	-	-	
310	-	-	-	-	-	-	-	-	-	-	-	
320	-	-	-	-	-	-	-	-	-	-	-	
330	-	-	-	-	-	-	-	-	-	-	-	
399	74 634	-	31 754	31 754	-	18 614	18 614	-	37 750	37 750	-	
430	-	-	-	-	-	-	-	-	-	-	-	
450	74 634	-	31 754	31 754	-	18 614	18 614	-	37 750	37 750	-	
480	79	-	11	11	-	2	2	-	21	21	-	
499	74 555	-	31 743	31 743	-	18 612	18 612	-	37 729	37 729	-	
500	173	-	86	86	-	41	41	-	50	50	-	
510	76	-	26	26	-	14	14	-	5	5	-	
521	24	-	3	3	-	2	2	-	3	3	-	
522	68	-	56	56	-	24	24	-	41	41	-	
530	1	-	-	-	-	-	-	-	-	-	-	
610	4	-	1	1	-	1	1	-	1	1	-	
620	-	-	-	-	-	-	-	-	-	-	-	
630	-	-	-	-	-	-	-	-	-	-	-	

Funktionen und Gebietskörperschaften

DM

ZUSAMMEN 27	BAYERN STAAT 28	GEM. (GV.) 29	ZUSAMMEN 30	SAARLAND STAAT 31	GEM. (GV.) 32	STADTST. ZUSAMMEN 33	HAMBURG 34	BREMEN 35	BERLIN (WEST) 36	JUGENDAEMTER F 213 3005	
33 775	4	33 771	3 359	473	2 886	68 180	21 025	4 972	42 183		100
11 771	-	11 771	1 370	167	1 203	30 871	7 199	1 824	21 848		111
19 446	-	19 446	1 587	203	1 384	33 162	11 151	2 959	19 052		112
160	-	160	90	57	33	967	390	15	562		113
204	-	204	8	2	6	620	260	1	359		114
16	-	16	28	-	28	149	124	4	21		121
-	-	-	22	22	-	267	256	11	-		122
-	-	-	-	-	-	535	531	-	4		123
-	-	-	-	-	-	8	8	-	-		124
2 064	4	2 060	238	22	216	1 522	1 076	152	294		125
-	-	-	2	-	2	44	-	1	43		130
-	-	-	-	-	-	-	-	-	-		141
114	-	114	14	-	14	35	30	5	-		142
-	-	-	-	-	-	14	-	-	14		200
-	-	-	-	-	-	-	-	-	-		211
-	-	-	-	-	-	-	-	-	-		212
-	-	-	-	-	-	14	-	-	14		213
-	-	-	-	-	-	-	-	-	-		220
-	-	-	-	-	-	-	-	-	-		230
-	-	-	-	-	-	-	-	-	-		240
33 775	4	33 771	3 359	473	2 886	68 194	21 025	4 972	42 197		299
33	-	33	-	-	-	-	-	-	-		300
33	-	33	-	-	-	-	-	-	-		310
-	-	-	-	-	-	-	-	-	-		320
-	-	-	-	-	-	-	-	-	-		330
33 808	4	33 804	3 359	473	2 886	68 194	21 025	4 972	42 197		399
131	-	27	-	-	-	-	-	-	-		430
33 677	4	33 777	3 359	473	2 886	68 194	21 025	4 972	42 197		450
-	-	104	-	-	-	-	-	-	-		480
33 677	4	33 673	3 359	473	2 886	68 194	21 025	4 972	42 197		499
305	-	305	4	1	3	206	149	-	57		500
-	-	-	1	-	1	16	16	-	-		510
4	-	4	-	-	-	21	17	-	4		521
128	-	128	2	1	1	151	98	-	53		522
171	-	171	-	-	-	18	18	-	-		530
-	-	-	-	-	-	-	-	-	-		610
-	-	-	-	-	-	-	-	-	-		620
2	-	2	1	-	1	-	-	-	-		630

VERSORGUNGSAMTER F 214 3006										
53 475	53 475	-	6 512	6 512	-	30 476	10 465	4 094	15 917	100
21 092	21 092	-	1 699	1 699	-	9 350	2 956	1 346	5 048	111
23 446	23 446	-	3 871	3 871	-	16 614	4 667	2 106	9 841	112
1 647	1 647	-	32	32	-	273	61	89	123	113
358	358	-	110	110	-	74	73	1	-	114
317	317	-	31	31	-	67	66	1	-	121
729	729	-	120	120	-	219	174	45	-	122
1 464	1 464	-	47	47	-	538	426	91	21	123
-	-	-	-	-	-	-	-	-	-	124
4 204	4 204	-	547	547	-	2 205	982	412	811	125
172	172	-	55	55	-	49	-	-	49	130
-	-	-	-	-	-	-	-	-	-	141
46	46	-	-	-	-	1 087	1 060	3	24	142
-	-	-	-	-	-	59	-	-	59	200
-	-	-	-	-	-	59	-	-	59	211
-	-	-	-	-	-	-	-	-	-	212
-	-	-	-	-	-	-	-	-	-	213
-	-	-	-	-	-	-	-	-	-	220
-	-	-	-	-	-	-	-	-	-	230
-	-	-	-	-	-	-	-	-	-	240
53 475	53 475	-	6 512	6 512	-	30 535	10 465	4 094	15 976	299
-	-	-	-	-	-	-	-	-	-	300
-	-	-	-	-	-	-	-	-	-	310
-	-	-	-	-	-	-	-	-	-	320
-	-	-	-	-	-	-	-	-	-	330
53 475	53 475	-	6 512	6 512	-	30 535	10 465	4 094	15 976	399
53 475	53 475	-	6 512	6 512	-	30 535	10 465	4 094	15 976	430
53 475	53 475	-	6 512	6 512	-	30 535	10 465	4 094	15 976	450
53 475	53 475	-	6 512	6 512	-	30 535	10 465	4 094	15 976	480
57	57	-	6	6	-	2 047	2 017	2	28	499
31	31	-	4	4	-	19	18	1	-	500
6	6	-	-	-	-	4	-	1	3	510
20	20	-	2	2	-	44	19	-	25	521
-	-	-	-	-	-	-	-	-	-	522
-	-	-	-	-	-	1 980	1 980	-	-	530
-	-	-	-	-	-	-	-	-	-	610
-	-	-	-	-	-	-	-	-	-	620
-	-	-	-	-	-	-	-	-	-	630

Ausgaben und Einnahmen 1970 nach Arten,

1 000

NR.	ART DER AUSGABEN / EINNAHMEN	INSGESAMT 1	BUND, LAF, ERP ZUSAMMEN 2	BUND 3	LASTENAUS- GLEICHF. 4	ERP-SOND. VERMOEGEN 5
30C7 LASTENAUSGLEICHsverwaltung F 215						
100	UNMITTELBARE AUSGABEN (OHNE ZAHLUNGEN A. AND. BEREICHE)	324 539	17 776	17 776	-	-
111	BEAMTENBEZUEGE	73 578	1 818	1 818	-	-
112	ANGESTELLTENVERGUETUNGEN	198 142	1 759	1 759	-	-
113	ARBEITERLOEHNE	3 289	351	351	-	-
114	SONSTIGE PERSONALAUSGABEN	1 893	45	45	-	-
121	UNTERHALTUNG VON UNBEWEGLICHEM VERMOEGEN	1 350	33	33	-	-
122	BEWIRTSCHAFTUNG DER GRUNDSTUECKE	1 032	72	72	-	-
123	MIETEN UND PACHTEN	1 224	1	1	-	-
124	ZUWEISUNGEN AN ZWECKVERBAENDE USW.	-	-	-	-	-
125	UEBRIGER LAUFENDER SACHAUFWAND	42 712	13 590	13 590	-	-
130	BAUMASSNAHMEN	466	107	107	-	-
141	ERWERB VON UNBEWEGLICHEN SACHEN	-	-	-	-	-
142	ERWERB VON BEWEGLICHEN SACHEN	853	-	-	-	-
200	ZAHLUNGEN AN ANDERE BEREICHE	159	-	-	-	-
211	RENTEN, UNTERSTUETZUNGEN U. AEHNL.	-	-	-	-	-
212	LAUFENDE ZUSCHUESSE AN SOZIALE U. AEHNL. EINRICHTG.	154	-	-	-	-
213	UEBRIGE LAUFENDE ZUSCHUESSE	-	-	-	-	-
220	VERMOEGENSUEBERTRAGUNGEN AN ANDERE BEREICHE	-	-	-	-	-
230	DARLEHEN AN ANDERE BEREICHE	5	-	-	-	-
240	BETEILIGUNGEN	-	-	-	-	-
299	UNMITTELBARE AUSGABEN	324 698	17 776	17 776	-	-
300	ZAHLUNGEN AN VERWALTUNGEN	263 121	177 778	177 778	-	-
310	LAUFENDE ZUWEISUNGEN AN VERWALTUNGEN	263 121	177 778	177 778	-	-
320	ZUWEISUNGEN AN VERWALTUNGEN FUER INVESTITIONEN	-	-	-	-	-
330	DARLEHEN AN VERWALTUNGEN	-	-	-	-	-
399	BRUTTOAUSGABEN	587 819	195 554	195 554	-	-
430	ABZUEGL. ZAHLUNGEN V. VERWALTUNGEN GLEICHER EBENE	251 200	-	-	-	-
450	GESAMTAUSGABEN (OHNE BESONDERE FINANZ. VORGAENGE)	336 619	195 554	195 554	-	-
480	ABZUEGL. ZAHLUNGEN V. VERWALTUNGEN ANDERER EBENE	-	-	-	-	-
499	NETTOAUSGABEN	336 619	195 554	195 554	-	-
500	UNMITTELBARE EINNAHMEN	2 862	7	7	-	-
510	EINNAHMEN AUS WIRTSCHAFTLICHER TAEITIGKEIT	79	4	4	-	-
521	GEBUEHREN, SONSTIGE ENTGELTE, STRAFEN	2	-	-	-	-
522	UEBRIGE LAUFENDE EINNAHMEN	2 714	3	3	-	-
530	LAUFENDE ZUSCHUESSE VON ANDEREN BEREICHEN	7	-	-	-	-
610	VERAEUSSERUNG VON SACHVERMOEGEN	-	-	-	-	-
620	VERAEUSSERUNG VON BETEILIGUNGEN	-	-	-	-	-
630	UEBRIGE EINNAHMEN	60	-	-	-	-
30C8 WIEDERGUTNACHUNGSBEHORDERN F 216						
100	UNMITTELBARE AUSGABEN (OHNE ZAHLUNGEN A. AND. BEREICHE)	59 438	233	233	-	-
111	BEAMTENBEZUEGE	8 560	-	-	-	-
112	ANGESTELLTENVERGUETUNGEN	32 905	176	176	-	-
113	ARBEITERLOEHNE	754	13	13	-	-
114	SONSTIGE PERSONALAUSGABEN	3 143	-	-	-	-
121	UNTERHALTUNG VON UNBEWEGLICHEM VERMOEGEN	164	-	-	-	-
122	BEWIRTSCHAFTUNG DER GRUNDSTUECKE	366	13	13	-	-
123	MIETEN UND PACHTEN	651	26	26	-	-
124	ZUWEISUNGEN AN ZWECKVERBAENDE USW.	52	-	-	-	-
125	UEBRIGER LAUFENDER SACHAUFWAND	12 680	5	5	-	-
130	BAUMASSNAHMEN	159	-	-	-	-
141	ERWERB VON UNBEWEGLICHEN SACHEN	-	-	-	-	-
142	ERWERB VON BEWEGLICHEN SACHEN	4	-	-	-	-
200	ZAHLUNGEN AN ANDERE BEREICHE	224	-	-	-	-
211	RENTEN, UNTERSTUETZUNGEN U. AEHNL.	-	-	-	-	-
212	LAUFENDE ZUSCHUESSE AN SOZIALE U. AEHNL. EINRICHTG.	-	-	-	-	-
213	UEBRIGE LAUFENDE ZUSCHUESSE	224	-	-	-	-
220	VERMOEGENSUEBERTRAGUNGEN AN ANDERE BEREICHE	-	-	-	-	-
230	DARLEHEN AN ANDERE BEREICHE	-	-	-	-	-
240	BETEILIGUNGEN	-	-	-	-	-
299	UNMITTELBARE AUSGABEN	59 662	233	233	-	-
300	ZAHLUNGEN AN VERWALTUNGEN	68	-	-	-	-
310	LAUFENDE ZUWEISUNGEN AN VERWALTUNGEN	68	-	-	-	-
320	ZUWEISUNGEN AN VERWALTUNGEN FUER INVESTITIONEN	-	-	-	-	-
330	DARLEHEN AN VERWALTUNGEN	-	-	-	-	-
399	BRUTTOAUSGABEN	59 730	233	233	-	-
430	ABZUEGL. ZAHLUNGEN V. VERWALTUNGEN GLEICHER EBENE	406	-	-	-	-
450	GESAMTAUSGABEN (OHNE BESONDERE FINANZ. VORGAENGE)	59 324	233	233	-	-
480	ABZUEGL. ZAHLUNGEN V. VERWALTUNGEN ANDERER EBENE	-	-	-	-	-
499	NETTOAUSGABEN	59 324	233	233	-	-
500	UNMITTELBARE EINNAHMEN	108	-	-	-	-
510	EINNAHMEN AUS WIRTSCHAFTLICHER TAEITIGKEIT	27	-	-	-	-
521	GEBUEHREN, SONSTIGE ENTGELTE, STRAFEN	11	-	-	-	-
522	UEBRIGE LAUFENDE EINNAHMEN	42	-	-	-	-
530	LAUFENDE ZUSCHUESSE VON ANDEREN BEREICHEN	-	-	-	-	-
610	VERAEUSSERUNG VON SACHVERMOEGEN	-	-	-	-	-
620	VERAEUSSERUNG VON BETEILIGUNGEN	-	-	-	-	-
630	UEBRIGE EINNAHMEN	28	-	-	-	-

Funktionen und Gebietskörperschaften

DM

LAENDER (EINSCHL. STADTSTAATEN)			SCHLESWIG-HOLSTEIN			NIEDERSACHSEN			NORDRH.-WESTF.			NR.
ZUSAMMEN	STAAT	GEM. (GV.)	ZUSAMMEN	STAAT	GEM. (GV.)	ZUSAMMEN	STAAT	GEM. (GV.)	ZUSAMMEN			
6	7	8	9	10	11	12	13	14	15			
LASTENAUSGLEICHsverwaltung F 215 3007												
306 763	93 071	213 692	17 543	3 773	13 770	45 988	3 810	42 178	73 893	100		
71 760	13 636	58 124	4 298	911	3 387	9 216	-	9 216	25 077	111		
196 383	69 229	127 154	11 090	2 473	8 617	29 466	2 014	27 452	40 158	112		
2 938	809	2 129	208	52	156	340	38	302	632	113		
1 848	1 089	759	73	50	23	48	7	41	328	114		
1 317	149	1 168	44	3	41	172	8	164	611	121		
560	960	-	25	25	-	60	60	-	35	122		
1 223	1 223	-	68	68	-	103	103	-	102	123		
-	-	-	-	-	-	-	-	-	-	124		
29 122	5 881	23 241	1 450	191	1 259	6 402	1 573	4 829	6 548	125		
359	76	283	250	-	250	-	-	-	33	130		
-	-	-	-	-	-	-	-	-	-	141		
853	19	834	37	-	37	181	7	174	369	142		
159	-	159	73	-	73	72	-	72	6	200		
-	-	-	-	-	-	-	-	-	-	211		
154	-	154	68	-	68	72	-	72	6	212		
-	-	-	-	-	-	-	-	-	-	213		
-	-	-	-	-	-	-	-	-	-	220		
5	-	5	5	-	5	-	-	-	-	230		
-	-	-	-	-	-	-	-	-	-	240		
306 922	93 071	213 851	17 616	3 773	13 843	46 060	3 810	42 250	73 899	299		
85 343	82 402	2 941	34	-	34	17 842	17 784	58	36 155	300		
85 343	82 402	2 941	34	-	34	17 842	17 784	58	36 155	310		
-	-	-	-	-	-	-	-	-	-	320		
-	-	-	-	-	-	-	-	-	-	330		
392 265	175 473	216 792	17 650	3 773	13 877	63 902	21 594	42 308	110 054	399		
113 097	-	2 631	7 668	-	21	17 832	-	29	33 952	430		
279 168	175 473	214 161	9 982	3 773	13 856	46 070	21 594	42 279	76 102	450		
138 103	138 115	110 454	3 254	3 254	7 647	19 825	19 825	17 803	39 749	480		
141 065	37 358	103 707	6 728	519	6 209	26 245	1 769	24 476	36 353	499		
2 855	14	2 841	14	-	14	14	-	14	2 231	500		
75	2	73	1	-	1	7	-	7	4	510		
2	-	2	-	-	-	1	-	1	-	521		
2 711	7	2 704	13	-	13	6	-	6	2 213	522		
7	5	2	-	-	-	-	-	-	4	530		
-	-	-	-	-	-	-	-	-	-	610		
-	-	-	-	-	-	-	-	-	-	620		
60	-	60	-	-	-	-	-	-	10	630		
WIEDERGUTMACHUNGSBEHÖRDEN F 216 3008												
59 205	59 205	-	1 090	1 090	-	343	343	-	8 766	100		
8 560	8 560	-	226	226	-	-	-	-	2 160	111		
32 729	32 729	-	647	647	-	-	-	-	3 765	112		
741	741	-	23	23	-	-	-	-	25	113		
3 143	3 143	-	-	-	-	-	-	-	58	114		
164	164	-	-	-	-	-	-	-	-	121		
353	353	-	10	10	-	-	-	-	-	122		
625	625	-	52	52	-	-	-	-	1	123		
52	52	-	-	-	-	-	-	-	50	124		
12 675	12 675	-	132	132	-	343	343	-	2 707	125		
159	159	-	-	-	-	-	-	-	-	130		
-	-	-	-	-	-	-	-	-	-	141		
4	4	-	-	-	-	-	-	-	-	142		
224	224	-	-	-	-	32	32	-	-	200		
-	-	-	-	-	-	-	-	-	-	211		
224	224	-	-	-	-	32	32	-	-	212		
-	-	-	-	-	-	-	-	-	-	213		
-	-	-	-	-	-	-	-	-	-	220		
-	-	-	-	-	-	-	-	-	-	230		
-	-	-	-	-	-	-	-	-	-	240		
59 429	59 429	-	1 090	1 090	-	375	375	-	8 766	299		
68	68	-	-	-	-	38	38	-	-	300		
68	68	-	-	-	-	38	38	-	-	310		
-	-	-	-	-	-	-	-	-	-	320		
-	-	-	-	-	-	-	-	-	-	330		
59 497	59 497	-	1 090	1 090	-	413	413	-	8 766	399		
84	82	-	-	-	-	-	-	-	2	430		
59 413	59 413	-	1 090	1 090	-	413	413	-	8 764	450		
322	324	-	-	-	-	-	-	-	106	480		
59 091	59 091	-	1 090	1 090	-	413	413	-	8 658	499		
108	108	-	-	-	-	-	-	-	2	500		
27	27	-	-	-	-	-	-	-	-	510		
11	11	-	-	-	-	-	-	-	-	521		
42	42	-	-	-	-	-	-	-	2	522		
-	-	-	-	-	-	-	-	-	-	530		
-	-	-	-	-	-	-	-	-	-	610		
-	-	-	-	-	-	-	-	-	-	620		
28	28	-	-	-	-	-	-	-	-	630		

Ausgaben und Einnahmen 1970 nach Arten,

1000

NR.	NORDRHEIN-WESTFALEN			HESSEN	GEM. (GV.)	ZUSAMMEN	RHEINLAND-PFALZ			ZUSAMMEN	BADEN-WÜRTTEMBERG		
	STAAT 16	GEM. (GV.) 17	ZUSAMMEN 18				STAAT 22	GEM. (GV.) 23	ZUSAMMEN 24		STAAT 25	GEM. (GV.) 26	
30C7 LASTENAUSGLEICHVERWALTUNG F 215													
100	2 922	70 971	31 149	4 614	26 535	9 934	964	8 970	38 149	1 490	36 659		
111	178	24 899	7 618	1 106	6 512	2 591	442	2 149	6 535	8	6 527		
112	2 441	37 717	18 178	2 377	15 801	5 841	362	5 479	26 113	1 310	24 803		
113	-	632	443	124	319	179	47	132	442	43	399		
114	26	302	128	19	109	36	5	31	243	7	236		
121	2	609	54	-	54	176	-	176	50	3	47		
122	35	-	18	18	-	12	12	-	12	12	-		
123	102	-	26	26	-	23	23	-	74	74	-		
124	-	-	-	-	-	-	-	-	-	-	-		
125	138	6 410	4 638	944	3 694	1 053	73	980	4 528	33	4 495		
130	-	33	-	-	-	-	-	-	-	-	-		
141	-	-	-	-	-	-	-	-	-	-	-		
142	-	369	46	-	46	23	-	23	152	-	152		
200	-	6	4	-	4	-	-	-	4	-	4		
211	-	-	-	-	-	-	-	-	-	-	-		
212	-	6	4	-	4	-	-	-	4	-	4		
213	-	-	-	-	-	-	-	-	-	-	-		
220	-	-	-	-	-	-	-	-	-	-	-		
230	-	-	-	-	-	-	-	-	-	-	-		
240	-	-	-	-	-	-	-	-	-	-	-		
299	2 922	70 977	31 153	4 614	26 539	9 934	964	8 970	38 153	1 490	36 663		
300	35 971	184	15 972	15 721	251	2 254	-	2 254	113	-	113		
310	35 971	184	15 972	15 721	251	2 254	-	2 254	113	-	113		
320	-	-	-	-	-	-	-	-	-	-	-		
330	-	-	-	-	-	-	-	-	-	-	-		
399	38 893	71 161	47 125	20 335	26 790	12 188	964	11 224	38 266	1 490	36 776		
430	-	372	15 108	-	94	7 782	-	2 102	17 935	-	13		
450	38 893	70 789	32 017	20 335	26 696	4 406	964	9 122	20 331	1 490	36 763		
480	39 761	33 568	17 885	17 885	15 014	1 135	1 135	5 680	1 331	1 331	17 922		
499	868	37 221	14 132	2 450	11 682	3 271	171	3 442	19 000	159	18 841		
500	2	2 229	162	1	161	12	1	11	190	4	186		
510	-	4	18	-	18	1	1	-	41	1	40		
521	-	-	-	-	-	-	-	-	-	-	-		
522	-	2 213	143	1	142	11	-	11	149	3	146		
530	2	2	-	-	-	-	-	-	-	-	-		
610	-	-	-	-	-	-	-	-	-	-	-		
620	-	-	-	-	-	-	-	-	-	-	-		
630	-	10	1	-	1	-	-	-	-	-	-		

30C8 WIEDERGUTMACHUNGSBEHÖRDEN F 216

100	8 766	-	628	628	-	17 393	17 393	-	3 543	3 543	-
111	2 160	-	74	74	-	876	876	-	1 034	1 034	-
112	3 765	-	361	361	-	6 698	6 698	-	1 404	1 404	-
113	25	-	9	9	-	226	226	-	50	50	-
114	58	-	1	1	-	2 956	2 956	-	53	53	-
121	-	-	-	-	-	-	-	-	-	-	-
122	-	-	23	23	-	82	82	-	32	32	-
123	1	-	79	79	-	202	202	-	206	206	-
124	50	-	-	-	-	2	2	-	-	-	-
125	2 707	-	81	81	-	6 347	6 347	-	764	764	-
130	-	-	-	-	-	-	-	-	-	-	-
141	-	-	-	-	-	-	-	-	-	-	-
142	-	-	-	-	-	4	4	-	-	-	-
200	-	-	-	-	-	35	35	-	-	-	-
211	-	-	-	-	-	-	-	-	-	-	-
212	-	-	-	-	-	-	-	-	-	-	-
213	-	-	-	-	-	35	35	-	-	-	-
220	-	-	-	-	-	-	-	-	-	-	-
230	-	-	-	-	-	-	-	-	-	-	-
240	-	-	-	-	-	-	-	-	-	-	-
299	8 766	-	628	628	-	17 428	17 428	-	3 543	3 543	-
300	-	-	-	-	-	7	7	-	16	16	-
310	-	-	-	-	-	7	7	-	16	16	-
320	-	-	-	-	-	-	-	-	-	-	-
330	-	-	-	-	-	-	-	-	-	-	-
399	8 766	-	628	628	-	17 435	17 435	-	3 559	3 559	-
430	-	-	-	-	-	-	-	-	-	-	-
450	8 766	-	628	628	-	17 435	17 435	-	3 559	3 559	-
480	108	-	-	-	-	-	-	-	-	-	-
499	8 658	-	628	628	-	17 435	17 435	-	3 559	3 559	-
500	2	-	-	-	-	12	12	-	2	2	-
510	-	-	-	-	-	2	2	-	-	-	-
521	-	-	-	-	-	6	6	-	-	-	-
522	2	-	-	-	-	4	4	-	2	2	-
530	-	-	-	-	-	-	-	-	-	-	-
610	-	-	-	-	-	-	-	-	-	-	-
620	-	-	-	-	-	-	-	-	-	-	-
630	-	-	-	-	-	-	-	-	-	-	-

Funktionen und Gebietskörperschaften

DM

ZUSAMMEN 27	BAYERN STAAT 28	GEM. (GV.) 29	ZUSAMMEN 30	SAARLAND STAAT 31	GEM. (GV.) 32	STADTST. ZUSAMMEN 33	HAMBURG 34	BREMEN 35	BERLIN (WEST) 36	
LASTENAUSGLEICHsverwaltung F 215 3007										
44 644	30 893	13 751	858	-	858	44 605	10 683	7 888	26 034	100
5 320	108	5 212	222	-	222	10 883	2 772	1 703	6 408	111
23 627	26 895	6 732	553	-	553	31 357	6 797	5 332	19 228	112
475	300	175	14	-	14	205	-	177	28	113
850	833	17	-	-	-	142	116	4	22	114
73	-	73	4	-	4	133	94	39	-	121
575	575	-	-	-	-	223	150	73	-	122
639	639	-	-	-	-	188	181	7	-	123
-	-	-	-	-	-	-	-	-	-	124
3 052	1 543	1 509	65	-	65	1 386	573	465	348	125
-	-	-	-	-	-	76	-	76	-	130
-	-	-	-	-	-	-	-	-	-	141
33	-	33	-	-	-	12	-	12	-	142
-	-	-	-	-	-	-	-	-	-	200
-	-	-	-	-	-	-	-	-	-	211
-	-	-	-	-	-	-	-	-	-	212
-	-	-	-	-	-	-	-	-	-	213
-	-	-	-	-	-	-	-	-	-	220
-	-	-	-	-	-	-	-	-	-	230
-	-	-	-	-	-	-	-	-	-	240
44 644	30 893	13 751	858	-	858	44 605	10 683	7 888	26 034	299
12 973	12 926	47	-	-	-	-	-	-	-	300
12 973	12 926	47	-	-	-	-	-	-	-	310
-	-	-	-	-	-	-	-	-	-	320
-	-	-	-	-	-	-	-	-	-	330
57 617	43 819	13 798	858	-	858	44 605	10 683	7 888	26 034	399
12 480	-	-	340	-	-	-	-	-	-	430
45 137	43 819	13 798	518	-	858	44 605	10 683	7 888	26 034	450
26 820	26 820	12 480	2 068	2 068	340	26 036	6 150	5 772	14 114	480
18 317	16 999	1 318	1 550	2 068	518	18 569	4 533	2 116	11 920	499
224	-	224	2	-	2	6	-	4	2	500
2	-	2	1	-	1	-	-	-	-	510
-	-	-	1	-	1	-	-	-	-	521
173	-	173	-	-	-	3	-	1	2	522
-	-	-	-	-	-	3	-	3	-	530
-	-	-	-	-	-	-	-	-	-	610
-	-	-	-	-	-	-	-	-	-	620
49	-	49	-	-	-	-	-	-	-	630

WIEDERGUTMACHUNGSBEHÖRDEN F 216 3008										
7 958	7 958	-	499	499	-	18 985	2 331	194	16 460	100
1 931	1 931	-	158	158	-	2 101	467	19	1 615	111
4 837	4 837	-	264	264	-	14 753	1 638	154	12 961	112
302	302	-	11	11	-	95	5	-	90	113
69	69	-	-	-	-	6	6	-	-	114
164	164	-	-	-	-	-	-	-	-	121
183	183	-	10	10	-	13	13	-	-	122
50	50	-	-	-	-	35	35	-	-	123
-	-	-	-	-	-	-	-	-	-	124
263	263	-	56	56	-	1 982	167	21	1 794	125
159	159	-	-	-	-	-	-	-	-	130
-	-	-	-	-	-	-	-	-	-	141
-	-	-	-	-	-	-	-	-	-	142
-	-	-	-	-	-	157	-	-	157	200
-	-	-	-	-	-	-	-	-	-	211
-	-	-	-	-	-	-	-	-	-	212
-	-	-	-	-	-	157	-	-	157	213
-	-	-	-	-	-	-	-	-	-	220
-	-	-	-	-	-	-	-	-	-	230
-	-	-	-	-	-	-	-	-	-	240
7 958	7 958	-	499	499	-	19 142	2 331	194	16 617	299
-	-	-	2	2	-	5	-	1	4	300
-	-	-	2	2	-	5	-	1	4	310
-	-	-	-	-	-	-	-	-	-	320
-	-	-	-	-	-	-	-	-	-	330
7 958	7 958	-	501	501	-	19 147	2 331	195	16 621	399
-	-	-	-	-	-	-	-	-	-	430
7 958	7 958	-	501	501	-	19 147	2 331	195	16 621	450
-	-	-	-	-	-	298	-	298	-	480
7 958	7 958	-	501	501	-	18 849	2 331	103	16 621	499
28	28	-	-	-	-	64	2	31	31	500
25	25	-	-	-	-	-	-	-	-	510
2	2	-	-	-	-	3	-	-	3	521
1	1	-	-	-	-	33	2	3	28	522
-	-	-	-	-	-	-	-	-	-	530
-	-	-	-	-	-	-	-	-	-	610
-	-	-	-	-	-	-	-	-	-	620
-	-	-	-	-	-	28	-	28	-	630

Ausgaben und Einnahmen 1970 nach Arten,

1000

NR.	ART DER AUSGABEN / EINNAHMEN	INSGESAMT 1	BUND, LAF, ERP ZUSAMMEN 2	BUND 3	LASTENAUS- GLEICHF. 4	ERP-SOND. VERMOEGEN 5
<u>3009 SONSTIGE BEHÖRDEN I. BEREICH D. SOZ. SICHERUNG F 219</u>						
100	UNMITTELBARE AUSGABEN (OHNE ZAHLUNGEN A. AND. BEREICHE)	18 400	4 464	4 464	-	-
111	BEAMTENBEZÜGE	765	535	535	-	-
112	ANGESTELLTENVERGÜETUNGEN	14 699	3 223	3 223	-	-
113	ARBEITERLÖHNE	1 116	138	138	-	-
114	SONSTIGE PERSONALAUSGABEN	96	75	75	-	-
121	UNTERHALTUNG VON UNBEWEGLICHEM VERMOEGEN	83	22	22	-	-
122	BEWIRTSCHAFTUNG DER GRUNDSTÜCKE	494	122	122	-	-
123	MIETEN UND PACHTEN	584	81	81	-	-
124	ZUWEISUNGEN AN ZWECKVERBAENDE USW.	-	-	-	-	-
125	UEBRIGER LAUFENDER SACHAUFWAND	563	268	268	-	-
130	BAUMASSNAHMEN	-	-	-	-	-
141	ERWERB VON UNBEWEGLICHEN SACHEN	-	-	-	-	-
142	ERWERB VON BEWEGLICHEN SACHEN	-	-	-	-	-
200	ZAHLUNGEN AN ANDERE BEREICHE	50 141	50 100	50 100	-	-
211	RENTEN, UNTERSTÜTZUNGEN U. AEHNL.	-	-	-	-	-
212	LAUFENDE ZUSCHUESSE AN SOZIALE U. AEHNL. EINRICHTG.	41	-	-	-	-
213	UEBRIGE LAUFENDE ZUSCHUESSE	50 100	50 100	50 100	-	-
220	VERMOEGENSUEBERTRAGUNGEN AN ANDERE BEREICHE	-	-	-	-	-
230	DARLEHEN AN ANDERE BEREICHE	-	-	-	-	-
240	BETEILIGUNGEN	-	-	-	-	-
299	UNMITTELBARE AUSGABEN	68 541	54 564	54 564	-	-
300	ZAHLUNGEN AN VERWALTUNGEN	250	250	250	-	-
310	LAUFENDE ZUWEISUNGEN AN VERWALTUNGEN	-	-	-	-	-
320	ZUWEISUNGEN AN VERWALTUNGEN FUER INVESTITIONEN	250	250	250	-	-
330	DARLEHEN AN VERWALTUNGEN	-	-	-	-	-
399	BRUTTOAUSGABEN	68 791	54 814	54 814	-	-
430	ABZUEGL. ZAHLUNGEN V. VERWALTUNGEN GLEICHER EBENE	12 767	-	-	-	-
450	GESAMTAUSGABEN (OHNE BESONDERE FINANZ. VORGAENGE)	56 024	54 814	54 814	-	-
480	ABZUEGL. ZAHLUNGEN V. VERWALTUNGEN ANDERER EBENE	-	-	-	-	-
499	NETTOAUSGABEN	56 024	54 814	54 814	-	-
500	UNMITTELBARE EINNAHMEN	164	21	21	-	-
510	EINNAHMEN AUS WIRTSCHAFTLICHER TÄTIGKEIT	21	21	21	-	-
521	GEBÜHREN, SONSTIGE ENTGELTE, STRAFEN	90	-	-	-	-
522	UEBRIGE LAUFENDE EINNAHMEN	53	-	-	-	-
530	LAUFENDE ZUSCHUESSE VON ANDEREN BEREICHEN	-	-	-	-	-
610	VERAEUSSERUNG VON SACHVERMOEGEN	-	-	-	-	-
620	VERAEUSSERUNG VON BETEILIGUNGEN	-	-	-	-	-
630	UEBRIGE EINNAHMEN	-	-	-	-	-
<u>3010 SOZIALVERS. EINSCHL. ARBEITSLOSENVERSICHERUNG F 22</u>						
100	UNMITTELBARE AUSGABEN (OHNE ZAHLUNGEN A. AND. BEREICHE)	6 621	-	-	-	-
111	BEAMTENBEZÜGE	-	-	-	-	-
112	ANGESTELLTENVERGÜETUNGEN	-	-	-	-	-
113	ARBEITERLÖHNE	-	-	-	-	-
114	SONSTIGE PERSONALAUSGABEN	6 347	-	-	-	-
121	UNTERHALTUNG VON UNBEWEGLICHEM VERMOEGEN	-	-	-	-	-
122	BEWIRTSCHAFTUNG DER GRUNDSTÜCKE	-	-	-	-	-
123	MIETEN UND PACHTEN	-	-	-	-	-
124	ZUWEISUNGEN AN ZWECKVERBAENDE USW.	142	-	-	-	-
125	UEBRIGER LAUFENDER SACHAUFWAND	132	-	-	-	-
130	BAUMASSNAHMEN	-	-	-	-	-
141	ERWERB VON UNBEWEGLICHEN SACHEN	-	-	-	-	-
142	ERWERB VON BEWEGLICHEN SACHEN	-	-	-	-	-
200	ZAHLUNGEN AN ANDERE BEREICHE	11 662 994	11 583 561	11 583 561	-	-
211	RENTEN, UNTERSTÜTZUNGEN U. AEHNL.	117 263	81 515	81 515	-	-
212	LAUFENDE ZUSCHUESSE AN SOZIALE U. AEHNL. EINRICHTG.	64	-	-	-	-
213	UEBRIGE LAUFENDE ZUSCHUESSE	11 545 667	11 502 046	11 502 046	-	-
220	VERMOEGENSUEBERTRAGUNGEN AN ANDERE BEREICHE	-	-	-	-	-
230	DARLEHEN AN ANDERE BEREICHE	-	-	-	-	-
240	BETEILIGUNGEN	-	-	-	-	-
299	UNMITTELBARE AUSGABEN	11 669 615	11 583 561	11 583 561	-	-
300	ZAHLUNGEN AN VERWALTUNGEN	36 508	36 447	36 447	-	-
310	LAUFENDE ZUWEISUNGEN AN VERWALTUNGEN	36 508	36 447	36 447	-	-
320	ZUWEISUNGEN AN VERWALTUNGEN FUER INVESTITIONEN	-	-	-	-	-
330	DARLEHEN AN VERWALTUNGEN	-	-	-	-	-
399	BRUTTOAUSGABEN	11 706 123	11 620 008	11 620 008	-	-
430	ABZUEGL. ZAHLUNGEN V. VERWALTUNGEN GLEICHER EBENE	920	-	-	-	-
450	GESAMTAUSGABEN (OHNE BESONDERE FINANZ. VORGAENGE)	11 705 203	11 620 008	11 620 008	-	-
480	ABZUEGL. ZAHLUNGEN V. VERWALTUNGEN ANDERER EBENE	-	-	-	-	-
499	NETTOAUSGABEN	11 705 203	11 620 008	11 620 008	-	-
500	UNMITTELBARE EINNAHMEN	7 435	2 914	2 914	-	-
510	EINNAHMEN AUS WIRTSCHAFTLICHER TÄTIGKEIT	-	-	-	-	-
521	GEBÜHREN, SONSTIGE ENTGELTE, STRAFEN	-	-	-	-	-
522	UEBRIGE LAUFENDE EINNAHMEN	2 325	1 421	1 421	-	-
530	LAUFENDE ZUSCHUESSE VON ANDEREN BEREICHEN	5 110	1 493	1 493	-	-
610	VERAEUSSERUNG VON SACHVERMOEGEN	-	-	-	-	-
620	VERAEUSSERUNG VON BETEILIGUNGEN	-	-	-	-	-
630	UEBRIGE EINNAHMEN	-	-	-	-	-

Funktionen und Gebietskörperschaften

DM

LAENDER (EINSCHL. STAATSTAATEN)			SCHLESWIG-HOLSTEIN			NIEDERSACHSEN			NORDRH.-WESTF.		NR.
ZUSAMMEN	STAAT	GEM. (GV.)	ZUSAMMEN	STAAT	GEM. (GV.)	ZUSAMMEN	STAAT	GEM. (GV.)	ZUSAMMEN		
6	7	8	9	10	11	12	13	14	15		
SONSTIGE BEHORDERN I. BEREICH D. SOZ. SICHERUNG F 219 3009											
13 936	13 936	-	-	-	-	-	-	-	328	100	
230	230	-	-	-	-	-	-	-	82	111	
11 476	11 476	-	-	-	-	-	-	-	221	112	
978	978	-	-	-	-	-	-	-	-	113	
21	21	-	-	-	-	-	-	-	3	114	
61	61	-	-	-	-	-	-	-	-	121	
372	372	-	-	-	-	-	-	-	-	122	
503	503	-	-	-	-	-	-	-	-	123	
295	295	-	-	-	-	-	-	-	-	124	
-	-	-	-	-	-	-	-	-	22	125	
-	-	-	-	-	-	-	-	-	-	130	
-	-	-	-	-	-	-	-	-	-	141	
-	-	-	-	-	-	-	-	-	-	142	
41	41	-	-	-	-	-	-	-	-	200	
-	-	-	-	-	-	-	-	-	-	211	
41	41	-	-	-	-	-	-	-	-	212	
-	-	-	-	-	-	-	-	-	-	213	
-	-	-	-	-	-	-	-	-	-	220	
-	-	-	-	-	-	-	-	-	-	230	
-	-	-	-	-	-	-	-	-	-	240	
13 977	13 977	-	-	-	-	-	-	-	328	299	
-	-	-	-	-	-	-	-	-	-	300	
-	-	-	-	-	-	-	-	-	-	310	
-	-	-	-	-	-	-	-	-	-	320	
-	-	-	-	-	-	-	-	-	-	330	
13 977	13 977	-	-	-	-	-	-	-	328	399	
-	-	-	-	-	-	-	-	-	-	430	
13 977	13 977	-	-	-	-	-	-	-	328	450	
12 767	12 767	-	-	-	-	-	-	-	-	480	
1 210	1 210	-	-	-	-	-	-	-	328	499	
143	143	-	-	-	-	-	-	-	89	500	
-	-	-	-	-	-	-	-	-	-	510	
90	90	-	-	-	-	-	-	-	89	521	
53	53	-	-	-	-	-	-	-	-	522	
-	-	-	-	-	-	-	-	-	-	530	
-	-	-	-	-	-	-	-	-	-	610	
-	-	-	-	-	-	-	-	-	-	620	
-	-	-	-	-	-	-	-	-	-	630	
SOZIALVERS. EINSCHL. ARBEITSLOSENVERSICHERUNG F 22 3010											
6 621	6 621	-	13	13	-	6 347	6 347	-	-	100	
-	-	-	-	-	-	-	-	-	-	111	
-	-	-	-	-	-	-	-	-	-	112	
-	-	-	-	-	-	-	-	-	-	113	
6 347	6 347	-	-	-	-	6 347	6 347	-	-	114	
-	-	-	-	-	-	-	-	-	-	121	
-	-	-	-	-	-	-	-	-	-	122	
-	-	-	-	-	-	-	-	-	-	123	
142	142	-	-	-	-	-	-	-	-	124	
132	132	-	13	13	-	-	-	-	-	125	
-	-	-	-	-	-	-	-	-	-	130	
-	-	-	-	-	-	-	-	-	-	141	
-	-	-	-	-	-	-	-	-	-	142	
79 433	79 433	-	1 769	1 769	-	-	-	-	5 031	200	
35 748	35 748	-	1 580	1 580	-	-	-	-	5 031	211	
64	64	-	-	-	-	-	-	-	-	212	
43 621	43 621	-	189	189	-	-	-	-	-	213	
-	-	-	-	-	-	-	-	-	-	220	
-	-	-	-	-	-	-	-	-	-	230	
-	-	-	-	-	-	-	-	-	-	240	
86 054	86 054	-	1 782	1 782	-	6 347	6 347	-	5 031	299	
61	61	-	-	-	-	-	-	-	-	300	
61	61	-	-	-	-	-	-	-	-	310	
-	-	-	-	-	-	-	-	-	-	320	
-	-	-	-	-	-	-	-	-	-	330	
86 115	86 115	-	1 782	1 782	-	6 347	6 347	-	5 031	399	
-	-	-	-	-	-	-	-	-	-	430	
86 115	86 115	-	1 782	1 782	-	6 347	6 347	-	5 031	450	
920	920	-	46	46	-	-	-	-	-	480	
85 195	85 195	-	1 736	1 736	-	6 347	6 347	-	5 031	499	
4 521	4 521	-	29	29	-	-	-	-	-	500	
-	-	-	-	-	-	-	-	-	-	510	
-	-	-	-	-	-	-	-	-	-	521	
904	904	-	-	-	-	-	-	-	-	522	
3 617	3 617	-	29	29	-	-	-	-	-	530	
-	-	-	-	-	-	-	-	-	-	610	
-	-	-	-	-	-	-	-	-	-	620	
-	-	-	-	-	-	-	-	-	-	630	

Ausgaben und Einnahmen 1970 nach Arten,

1000

NR.	NORRHEIN-WESTFALEN			HESSEN			RHEINLAND-PFALZ			BADEN-WÜRTTEMBERG		
	STAAT 16	GEM.(GV.) 17	ZUSAMMEN 18	STAAT 19	GEM.(GV.) 20	ZUSAMMEN 21	STAAT 22	GEM.(GV.) 23	ZUSAMMEN 24	STAAT 25	GEM.(GV.) 26	
30C9 SONSTIGE BEHÖRDERN I. BEREICH D. SOZ. SICHERUNG F 219												
100	328	-	-	-	-	-	-	-	1 572	1 572	-	
111	82	-	-	-	-	-	-	-	125	125	-	
112	221	-	-	-	-	-	-	-	971	971	-	
113	-	-	-	-	-	-	-	-	381	381	-	
114	3	-	-	-	-	-	-	-	18	18	-	
121	-	-	-	-	-	-	-	-	-	-	-	
122	-	-	-	-	-	-	-	-	60	60	-	
123	-	-	-	-	-	-	-	-	-	-	-	
124	-	-	-	-	-	-	-	-	-	-	-	
125	22	-	-	-	-	-	-	-	17	17	-	
130	-	-	-	-	-	-	-	-	-	-	-	
141	-	-	-	-	-	-	-	-	-	-	-	
142	-	-	-	-	-	-	-	-	-	-	-	
200	-	-	-	-	-	-	-	-	41	41	-	
211	-	-	-	-	-	-	-	-	-	-	-	
212	-	-	-	-	-	-	-	-	41	41	-	
213	-	-	-	-	-	-	-	-	-	-	-	
220	-	-	-	-	-	-	-	-	-	-	-	
230	-	-	-	-	-	-	-	-	-	-	-	
240	-	-	-	-	-	-	-	-	-	-	-	
299	328	-	-	-	-	-	-	-	1 613	1 613	-	
300	-	-	-	-	-	-	-	-	-	-	-	
310	-	-	-	-	-	-	-	-	-	-	-	
320	-	-	-	-	-	-	-	-	-	-	-	
330	-	-	-	-	-	-	-	-	-	-	-	
399	328	-	-	-	-	-	-	-	1 613	1 613	-	
430	-	-	-	-	-	-	-	-	-	-	-	
450	328	-	-	-	-	-	-	-	1 613	1 613	-	
480	-	-	-	-	-	-	-	-	-	-	-	
499	328	-	-	-	-	-	-	-	1 613	1 613	-	
500	89	-	-	-	-	-	-	-	1	1	-	
510	-	-	-	-	-	-	-	-	-	-	-	
521	89	-	-	-	-	-	-	-	-	-	-	
522	-	-	-	-	-	-	-	-	1	1	-	
530	-	-	-	-	-	-	-	-	-	-	-	
610	-	-	-	-	-	-	-	-	-	-	-	
620	-	-	-	-	-	-	-	-	-	-	-	
630	-	-	-	-	-	-	-	-	-	-	-	
3010 SOZIALVERS. EINSCHL. ARBEITSLOSENVERSICHERUNG F 22												
100	-	-	-	-	-	-	-	-	-	-	-	
111	-	-	-	-	-	-	-	-	-	-	-	
112	-	-	-	-	-	-	-	-	-	-	-	
113	-	-	-	-	-	-	-	-	-	-	-	
114	-	-	-	-	-	-	-	-	-	-	-	
121	-	-	-	-	-	-	-	-	-	-	-	
122	-	-	-	-	-	-	-	-	-	-	-	
123	-	-	-	-	-	-	-	-	-	-	-	
124	-	-	-	-	-	-	-	-	-	-	-	
125	-	-	-	-	-	-	-	-	-	-	-	
130	-	-	-	-	-	-	-	-	-	-	-	
141	-	-	-	-	-	-	-	-	-	-	-	
142	-	-	-	-	-	-	-	-	-	-	-	
200	5 031	-	5 910	5 910	-	3 221	3 221	-	7 680	7 680	-	
211	5 031	-	4 073	4 073	-	3 221	3 221	-	7 680	7 680	-	
212	-	-	-	-	-	-	-	-	-	-	-	
213	-	-	1 837	1 837	-	-	-	-	-	-	-	
220	-	-	-	-	-	-	-	-	-	-	-	
230	-	-	-	-	-	-	-	-	-	-	-	
240	-	-	-	-	-	-	-	-	-	-	-	
299	5 031	-	5 910	5 910	-	3 221	3 221	-	7 680	7 680	-	
300	-	-	-	-	-	61	61	-	-	-	-	
310	-	-	-	-	-	61	61	-	-	-	-	
320	-	-	-	-	-	-	-	-	-	-	-	
330	-	-	-	-	-	-	-	-	-	-	-	
399	5 031	-	5 910	5 910	-	3 282	3 282	-	7 680	7 680	-	
430	-	-	-	-	-	-	-	-	-	-	-	
450	5 031	-	5 910	5 910	-	3 282	3 282	-	7 680	7 680	-	
480	-	-	167	167	-	240	240	-	-	-	-	
499	5 031	-	5 743	5 743	-	3 042	3 042	-	7 680	7 680	-	
500	-	-	594	594	-	198	198	-	-	-	-	
510	-	-	-	-	-	-	-	-	-	-	-	
521	-	-	-	-	-	-	-	-	-	-	-	
522	-	-	1	1	-	-	-	-	-	-	-	
530	-	-	593	593	-	198	198	-	-	-	-	
610	-	-	-	-	-	-	-	-	-	-	-	
620	-	-	-	-	-	-	-	-	-	-	-	
630	-	-	-	-	-	-	-	-	-	-	-	

Funktionen und Gebietskörperschaften

DM

ZUSAMMEN 27	BAYERN STAAT 28	GEM.(GV.) 29	ZUSAMMEN 30	SAARLAND STAAT 31	GEM.(GV.) 32	STADTST. ZUSAMMEN 33	HAMBURG 34	BREMEN 35	BERLIN (WEST) 36	
SONSTIGE BEHÖRDEN I. BEREICH D. SOZ. SICHERUNG F 219 3009										
-	-	-	-	-	-	12 036	-	-	12 036	100
-	-	-	-	-	-	23	-	-	23	111
-	-	-	-	-	-	10 284	-	-	10 284	112
-	-	-	-	-	-	597	-	-	597	113
-	-	-	-	-	-	-	-	-	-	114
-	-	-	-	-	-	61	-	-	61	121
-	-	-	-	-	-	312	-	-	312	122
-	-	-	-	-	-	503	-	-	503	123
-	-	-	-	-	-	256	-	-	256	124
-	-	-	-	-	-	-	-	-	-	125
-	-	-	-	-	-	-	-	-	-	130
-	-	-	-	-	-	-	-	-	-	141
-	-	-	-	-	-	-	-	-	-	142
-	-	-	-	-	-	-	-	-	-	200
-	-	-	-	-	-	-	-	-	-	211
-	-	-	-	-	-	-	-	-	-	212
-	-	-	-	-	-	-	-	-	-	213
-	-	-	-	-	-	-	-	-	-	220
-	-	-	-	-	-	-	-	-	-	230
-	-	-	-	-	-	-	-	-	-	240
-	-	-	-	-	-	12 036	-	-	12 036	299
-	-	-	-	-	-	-	-	-	-	300
-	-	-	-	-	-	-	-	-	-	310
-	-	-	-	-	-	-	-	-	-	320
-	-	-	-	-	-	-	-	-	-	330
-	-	-	-	-	-	12 036	-	-	12 036	399
-	-	-	-	-	-	-	-	-	-	430
-	-	-	-	-	-	12 036	-	-	12 036	450
-	-	-	-	-	-	12 767	-	-	12 767	480
-	-	-	-	-	-	731-	-	-	731-	499
-	-	-	-	-	-	53	-	-	53	500
-	-	-	-	-	-	-	-	-	-	510
-	-	-	-	-	-	1	-	-	1	521
-	-	-	-	-	-	52	-	-	52	522
-	-	-	-	-	-	-	-	-	-	530
-	-	-	-	-	-	-	-	-	-	610
-	-	-	-	-	-	-	-	-	-	620
-	-	-	-	-	-	-	-	-	-	630
SOZIALVERS.EINSCHL.ARBEITSLOSENVERSICHERUNG F 22 3010										
-	-	-	142	142	-	119	-	-	119	100
-	-	-	-	-	-	-	-	-	-	111
-	-	-	-	-	-	-	-	-	-	112
-	-	-	-	-	-	-	-	-	-	113
-	-	-	-	-	-	-	-	-	-	114
-	-	-	-	-	-	-	-	-	-	121
-	-	-	-	-	-	-	-	-	-	122
-	-	-	-	-	-	-	-	-	-	123
-	-	-	142	142	-	-	-	-	-	124
-	-	-	-	-	-	119	-	-	119	125
-	-	-	-	-	-	-	-	-	-	130
-	-	-	-	-	-	-	-	-	-	141
-	-	-	-	-	-	-	-	-	-	142
-	-	-	1 579	1 579	-	54 243	10 028	-	44 215	200
-	-	-	1 515	1 515	-	12 648	5 686	-	6 962	211
-	-	-	64	64	-	-	-	-	-	212
-	-	-	-	-	-	41 595	4 342	-	37 253	213
-	-	-	-	-	-	-	-	-	-	220
-	-	-	-	-	-	-	-	-	-	230
-	-	-	-	-	-	-	-	-	-	240
-	-	-	1 721	1 721	-	54 362	10 028	-	44 334	299
-	-	-	-	-	-	-	-	-	-	300
-	-	-	-	-	-	-	-	-	-	310
-	-	-	-	-	-	-	-	-	-	320
-	-	-	-	-	-	-	-	-	-	330
-	-	-	1 721	1 721	-	54 362	10 028	-	44 334	399
-	-	-	-	-	-	-	-	-	-	430
-	-	-	1 721	1 721	-	54 362	10 028	-	44 334	450
467	467	-	-	-	-	-	-	-	-	480
467-	467-	-	1 721	1 721	-	54 362	10 028	-	44 334	499
-	-	-	216	216	-	3 484	655	-	2 829	500
-	-	-	-	-	-	-	-	-	-	510
-	-	-	-	-	-	-	-	-	-	521
-	-	-	14	14	-	889	655	-	234	522
-	-	-	202	202	-	2 595	-	-	2 595	530
-	-	-	-	-	-	-	-	-	-	610
-	-	-	-	-	-	-	-	-	-	620
-	-	-	-	-	-	-	-	-	-	630

Ausgaben und Einnahmen 1970 nach Arten,

1000

NR.	ART DER AUSGABEN / EINNAHMEN	INSGESAMT 1	BUND, LAF, ERP ZUSAMMEN 2	BUND 3	LASTENAUS- GLEICHF. 4	ERP-SOND. VERMOEGEN 5
3011 RENTENVERS.D. ANGESTELLTEN U. ARBEITER F 221						
100	UNMITTELBARE AUSGABEN (OHNE ZAHLUNGEN A. AND. BEREICHE)	-	-	-	-	-
111	BEAMTENBEZUEGE	-	-	-	-	-
112	ANGESTELLTENVERGUETUNGEN	-	-	-	-	-
113	ARBEITERLOEHNE	-	-	-	-	-
114	SONSTIGE PERSONALAUSGABEN	-	-	-	-	-
121	UNTERHALTUNG VON UNBEWEGLICHEM VERMOEGEN	-	-	-	-	-
122	BEWIRTSCHAFTUNG DER GRUNDSTUECKE	-	-	-	-	-
123	MIETEN UND PACHTEN	-	-	-	-	-
124	ZUWEISUNGEN AN ZWECKVERBAENDE USW.	-	-	-	-	-
125	UEBRIGER LAUFENDER SACHAUFWAND	-	-	-	-	-
130	BAUMASSNAHMEN	-	-	-	-	-
141	ERWERB VON UNBEWEGLICHEN SACHEN	-	-	-	-	-
142	ERWERB VON BEWEGLICHEN SACHEN	-	-	-	-	-
200	ZAHLUNGEN AN ANDERE BEREICHE	7 166 476	7 166 476	7 166 476	-	-
211	RENTEN, UNTERSTUETZUNGEN U. AEHNL.	-	-	-	-	-
212	LAUFENDE ZUSCHUESSE AN SOZIALE U. AEHNL. EINRICHTG.	-	-	-	-	-
213	UEBRIGE LAUFENDE ZUSCHUESSE	7 166 476	7 166 476	7 166 476	-	-
220	VERMOEGENSUEBERTRAGUNGEN AN ANDERE BEREICHE	-	-	-	-	-
230	DARLEHEN AN ANDERE BEREICHE	-	-	-	-	-
240	BETEILIGUNGEN	-	-	-	-	-
299	UNMITTELBARE AUSGABEN	7 166 476	7 166 476	7 166 476	-	-
300	ZAHLUNGEN AN VERWALTUNGEN	-	-	-	-	-
310	LAUFENDE ZUWEISUNGEN AN VERWALTUNGEN	-	-	-	-	-
320	ZUWEISUNGEN AN VERWALTUNGEN FUER INVESTITIONEN	-	-	-	-	-
330	DARLEHEN AN VERWALTUNGEN	-	-	-	-	-
399	BRUTTOAUSGABEN	7 166 476	7 166 476	7 166 476	-	-
430	ABZUEGL. ZAHLUNGEN V. VERWALTUNGEN GLEICHER EBENE	-	-	-	-	-
450	GESAMTAUSGABEN (OHNE BESONDERE FINANZ. VORGAENGE)	7 166 476	7 166 476	7 166 476	-	-
480	ABZUEGL. ZAHLUNGEN V. VERWALTUNGEN ANDERER EBENE	-	-	-	-	-
499	NETTOAUSGABEN	7 166 476	7 166 476	7 166 476	-	-
500	UNMITTELBARE EINNAHMEN	-	-	-	-	-
510	EINNAHMEN AUS WIRTSCHAFTLICHER TAEITIGKEIT	-	-	-	-	-
521	GEBUEHREN, SONSTIGE ENTGELTE, STRAFEN	-	-	-	-	-
522	UEBRIGE LAUFENDE EINNAHMEN	-	-	-	-	-
530	LAUFENDE ZUSCHUESSE VON ANDEREN BEREICHEN	-	-	-	-	-
610	VERAEUSSERUNG VON SACHVERMOEGEN	-	-	-	-	-
620	VERAEUSSERUNG VON BETEILIGUNGEN	-	-	-	-	-
630	UEBRIGE EINNAHMEN	-	-	-	-	-
3012 KNAPPSCHAFTSVERSICHERUNG F 222						
100	UNMITTELBARE AUSGABEN (OHNE ZAHLUNGEN A. AND. BEREICHE)	-	-	-	-	-
111	BEAMTENBEZUEGE	-	-	-	-	-
112	ANGESTELLTENVERGUETUNGEN	-	-	-	-	-
113	ARBEITERLOEHNE	-	-	-	-	-
114	SONSTIGE PERSONALAUSGABEN	-	-	-	-	-
121	UNTERHALTUNG VON UNBEWEGLICHEM VERMOEGEN	-	-	-	-	-
122	BEWIRTSCHAFTUNG DER GRUNDSTUECKE	-	-	-	-	-
123	MIETEN UND PACHTEN	-	-	-	-	-
124	ZUWEISUNGEN AN ZWECKVERBAENDE USW.	-	-	-	-	-
125	UEBRIGER LAUFENDER SACHAUFWAND	-	-	-	-	-
130	BAUMASSNAHMEN	-	-	-	-	-
141	ERWERB VON UNBEWEGLICHEN SACHEN	-	-	-	-	-
142	ERWERB VON BEWEGLICHEN SACHEN	-	-	-	-	-
200	ZAHLUNGEN AN ANDERE BEREICHE	3 404 139	3 404 139	3 404 139	-	-
211	RENTEN, UNTERSTUETZUNGEN U. AEHNL.	-	-	-	-	-
212	LAUFENDE ZUSCHUESSE AN SOZIALE U. AEHNL. EINRICHTG.	-	-	-	-	-
213	UEBRIGE LAUFENDE ZUSCHUESSE	3 404 139	3 404 139	3 404 139	-	-
220	VERMOEGENSUEBERTRAGUNGEN AN ANDERE BEREICHE	-	-	-	-	-
230	DARLEHEN AN ANDERE BEREICHE	-	-	-	-	-
240	BETEILIGUNGEN	-	-	-	-	-
299	UNMITTELBARE AUSGABEN	3 404 139	3 404 139	3 404 139	-	-
300	ZAHLUNGEN AN VERWALTUNGEN	-	-	-	-	-
310	LAUFENDE ZUWEISUNGEN AN VERWALTUNGEN	-	-	-	-	-
320	ZUWEISUNGEN AN VERWALTUNGEN FUER INVESTITIONEN	-	-	-	-	-
330	DARLEHEN AN VERWALTUNGEN	-	-	-	-	-
399	BRUTTOAUSGABEN	3 404 139	3 404 139	3 404 139	-	-
430	ABZUEGL. ZAHLUNGEN V. VERWALTUNGEN GLEICHER EBENE	-	-	-	-	-
450	GESAMTAUSGABEN (OHNE BESONDERE FINANZ. VORGAENGE)	3 404 139	3 404 139	3 404 139	-	-
480	ABZUEGL. ZAHLUNGEN V. VERWALTUNGEN ANDERER EBENE	-	-	-	-	-
499	NETTOAUSGABEN	3 404 139	3 404 139	3 404 139	-	-
500	UNMITTELBARE EINNAHMEN	-	-	-	-	-
510	EINNAHMEN AUS WIRTSCHAFTLICHER TAEITIGKEIT	-	-	-	-	-
521	GEBUEHREN, SONSTIGE ENTGELTE, STRAFEN	-	-	-	-	-
522	UEBRIGE LAUFENDE EINNAHMEN	-	-	-	-	-
530	LAUFENDE ZUSCHUESSE VON ANDEREN BEREICHEN	-	-	-	-	-
610	VERAEUSSERUNG VON SACHVERMOEGEN	-	-	-	-	-
620	VERAEUSSERUNG VON BETEILIGUNGEN	-	-	-	-	-
630	UEBRIGE EINNAHMEN	-	-	-	-	-

DM

-51-

Ausgaben und Einnahmen 1970 nach Arten,

1000

NR.	ART DER AUSGABEN / EINNAHMEN	INSGESAMT 1	BUND, LAF, ERP ZUSAMMEN 2	BUND 3	LASTENAUS- GLEICHF. 4	ERP-SOND. VERMOEGEN 5
3013 UNFALLVERSICHERUNG F 223						
100	UNMITTELBARE AUSGABEN (OHNE ZAHLUNGEN A. AND. BEREICHE)	6 621	-	-	-	-
111	BEAMTENBEZUEGE	-	-	-	-	-
112	ANGESTELLTENVERGUETUNGEN	-	-	-	-	-
113	ARBEITERLOEHNE	-	-	-	-	-
114	SONSTIGE PERSONALAUSGABEN	6 347	-	-	-	-
121	UNTERHALTUNG VON UNBEWEGLICHEM VERMOEGEN	-	-	-	-	-
122	BEWIRTSCHAFTUNG DER GRUNDSTUECKE	-	-	-	-	-
123	MIETEN UND PACHTEN	-	-	-	-	-
124	ZUWEISUNGEN AN ZWECKVERBAENDE USW.	142	-	-	-	-
125	UEBRIGER LAUFENDER SACHAUFWAND	132	-	-	-	-
130	BAUMASSNAHMEN	-	-	-	-	-
141	ERWERB VON UNBEWEGLICHEN SACHEN	-	-	-	-	-
142	ERWERB VON BEWEGLICHEN SACHEN	-	-	-	-	-
200	ZAHLUNGEN AN ANDERE BEREICHE	333 189	296 232	296 232	-	-
211	RENTEN, UNTERSTUETZUNGEN U. AEHNL.	116 966	81 218	81 218	-	-
212	LAUFENDE ZUSCHUESSE AN SOZIALE U. AEHNL. EINRICHTG.	-	-	-	-	-
213	UEBRIGE LAUFENDE ZUSCHUESSE	216 223	215 014	215 014	-	-
220	VERMOEGENSUEBERTRAGUNGEN AN ANDERE BEREICHE	-	-	-	-	-
230	DARLEHEN AN ANDERE BEREICHE	-	-	-	-	-
240	BETEILIGUNGEN	-	-	-	-	-
299	UNMITTELBARE AUSGABEN	339 810	296 232	296 232	-	-
300	ZAHLUNGEN AN VERWALTUNGEN	61	-	-	-	-
310	LAUFENDE ZUWEISUNGEN AN VERWALTUNGEN	61	-	-	-	-
320	ZUWEISUNGEN AN VERWALTUNGEN FUER INVESTITIONEN	-	-	-	-	-
330	DARLEHEN AN VERWALTUNGEN	-	-	-	-	-
399	BRUTTOAUSGABEN	339 871	296 232	296 232	-	-
430	ABZUEGL. ZAHLUNGEN V. VERWALTUNGEN GLEICHER EBENE	920	-	-	-	-
450	GESAMTAUSGABEN (OHNE BESONDERE FINANZ. VORGAENGE)	338 951	296 232	296 232	-	-
480	ABZUEGL. ZAHLUNGEN V. VERWALTUNGEN ANDERER EBENE	-	-	-	-	-
499	NETTOAUSGABEN	338 951	296 232	296 232	-	-
500	UNMITTELBARE EINNAHMEN	7 423	2 902	2 902	-	-
510	EINNAHMEN AUS WIRTSCHAFTLICHER TAEITIGKEIT	-	-	-	-	-
521	GEBUEHREN, SONSTIGE ENTGELTE, STRAFEN	-	-	-	-	-
522	UEBRIGE LAUFENDE EINNAHMEN	2 313	1 409	1 409	-	-
530	LAUFENDE ZUSCHUESSE VON ANDEREN BEREICHEN	5 110	1 493	1 493	-	-
610	VERAEUSSERUNG VON SACHVERMOEGEN	-	-	-	-	-
620	VERAEUSSERUNG VON BETEILIGUNGEN	-	-	-	-	-
630	UEBRIGE EINNAHMEN	-	-	-	-	-
3014 KRANKENVERSICHERUNG F 224						
100	UNMITTELBARE AUSGABEN (OHNE ZAHLUNGEN A. AND. BEREICHE)	-	-	-	-	-
111	BEAMTENBEZUEGE	-	-	-	-	-
112	ANGESTELLTENVERGUETUNGEN	-	-	-	-	-
113	ARBEITERLOEHNE	-	-	-	-	-
114	SONSTIGE PERSONALAUSGABEN	-	-	-	-	-
121	UNTERHALTUNG VON UNBEWEGLICHEM VERMOEGEN	-	-	-	-	-
122	BEWIRTSCHAFTUNG DER GRUNDSTUECKE	-	-	-	-	-
123	MIETEN UND PACHTEN	-	-	-	-	-
124	ZUWEISUNGEN AN ZWECKVERBAENDE USW.	-	-	-	-	-
125	UEBRIGER LAUFENDER SACHAUFWAND	-	-	-	-	-
130	BAUMASSNAHMEN	-	-	-	-	-
141	ERWERB VON UNBEWEGLICHEN SACHEN	-	-	-	-	-
142	ERWERB VON BEWEGLICHEN SACHEN	-	-	-	-	-
200	ZAHLUNGEN AN ANDERE BEREICHE	111 334	69 222	69 222	-	-
211	RENTEN, UNTERSTUETZUNGEN U. AEHNL.	-	-	-	-	-
212	LAUFENDE ZUSCHUESSE AN SOZIALE U. AEHNL. EINRICHTG.	-	-	-	-	-
213	UEBRIGE LAUFENDE ZUSCHUESSE	111 334	69 222	69 222	-	-
220	VERMOEGENSUEBERTRAGUNGEN AN ANDERE BEREICHE	-	-	-	-	-
230	DARLEHEN AN ANDERE BEREICHE	-	-	-	-	-
240	BETEILIGUNGEN	-	-	-	-	-
299	UNMITTELBARE AUSGABEN	111 334	69 222	69 222	-	-
300	ZAHLUNGEN AN VERWALTUNGEN	36 447	36 447	36 447	-	-
310	LAUFENDE ZUWEISUNGEN AN VERWALTUNGEN	36 447	36 447	36 447	-	-
320	ZUWEISUNGEN AN VERWALTUNGEN FUER INVESTITIONEN	-	-	-	-	-
330	DARLEHEN AN VERWALTUNGEN	-	-	-	-	-
399	BRUTTOAUSGABEN	147 781	105 669	105 669	-	-
430	ABZUEGL. ZAHLUNGEN V. VERWALTUNGEN GLEICHER EBENE	-	-	-	-	-
450	GESAMTAUSGABEN (OHNE BESONDERE FINANZ. VORGAENGE)	147 781	105 669	105 669	-	-
480	ABZUEGL. ZAHLUNGEN V. VERWALTUNGEN ANDERER EBENE	-	-	-	-	-
499	NETTOAUSGABEN	147 781	105 669	105 669	-	-
500	UNMITTELBARE EINNAHMEN	-	-	-	-	-
510	EINNAHMEN AUS WIRTSCHAFTLICHER TAEITIGKEIT	-	-	-	-	-
521	GEBUEHREN, SONSTIGE ENTGELTE, STRAFEN	-	-	-	-	-
522	UEBRIGE LAUFENDE EINNAHMEN	-	-	-	-	-
530	LAUFENDE ZUSCHUESSE VON ANDEREN BEREICHEN	-	-	-	-	-
610	VERAEUSSERUNG VON SACHVERMOEGEN	-	-	-	-	-
620	VERAEUSSERUNG VON BETEILIGUNGEN	-	-	-	-	-
630	UEBRIGE EINNAHMEN	-	-	-	-	-

Funktionen und Gebietskörperschaften

DM

LAENDER (EINSCHL. STADTSTAATEN)			SCHLESWIG-HOLSTEIN			NIEDERSACHSEN			NORDRH.-WESTF.		
ZUSAMMEN	STAAT	GEM. (GV.)	ZUSAMMEN	STAAT	GEM. (GV.)	ZUSAMMEN	STAAT	GEM. (GV.)	ZUSAMMEN		NR.
6	7	8	9	10	11	12	13	14	15		
UNFALLVERSICHERUNG F 223 3013											
6 621	6 621	-	13	13	-	6 347	6 347	-	-	-	100
-	-	-	-	-	-	-	-	-	-	-	111
-	-	-	-	-	-	-	-	-	-	-	112
-	-	-	-	-	-	-	-	-	-	-	113
6 347	6 347	-	-	-	-	6 347	6 347	-	-	-	114
-	-	-	-	-	-	-	-	-	-	-	121
-	-	-	-	-	-	-	-	-	-	-	122
-	-	-	-	-	-	-	-	-	-	-	123
142	142	-	-	-	-	-	-	-	-	-	124
132	132	-	13	13	-	-	-	-	-	-	125
-	-	-	-	-	-	-	-	-	-	-	130
-	-	-	-	-	-	-	-	-	-	-	141
-	-	-	-	-	-	-	-	-	-	-	142
36 957	36 957	-	1 769	1 769	-	-	-	-	5 031	-	200
35 748	35 748	-	1 580	1 580	-	-	-	-	5 031	-	211
-	-	-	-	-	-	-	-	-	-	-	212
1 209	1 209	-	189	189	-	-	-	-	-	-	213
-	-	-	-	-	-	-	-	-	-	-	220
-	-	-	-	-	-	-	-	-	-	-	230
-	-	-	-	-	-	-	-	-	-	-	240
43 578	43 578	-	1 782	1 782	-	6 347	6 347	-	5 031	-	299
61	61	-	-	-	-	-	-	-	-	-	300
61	61	-	-	-	-	-	-	-	-	-	310
-	-	-	-	-	-	-	-	-	-	-	320
-	-	-	-	-	-	-	-	-	-	-	330
43 639	43 639	-	1 782	1 782	-	6 347	6 347	-	5 031	-	399
-	-	-	-	-	-	-	-	-	-	-	430
43 639	43 639	-	1 782	1 782	-	6 347	6 347	-	5 031	-	450
920	920	-	46	46	-	-	-	-	-	-	480
42 719	42 719	-	1 736	1 736	-	6 347	6 347	-	5 031	-	499
4 521	4 521	-	29	29	-	-	-	-	-	-	500
-	-	-	-	-	-	-	-	-	-	-	510
-	-	-	-	-	-	-	-	-	-	-	521
904	904	-	-	-	-	-	-	-	-	-	522
3 617	3 617	-	29	29	-	-	-	-	-	-	530
-	-	-	-	-	-	-	-	-	-	-	610
-	-	-	-	-	-	-	-	-	-	-	620
-	-	-	-	-	-	-	-	-	-	-	630
KRANKENVERSICHERUNG F 224 3014											
-	-	-	-	-	-	-	-	-	-	-	100
-	-	-	-	-	-	-	-	-	-	-	111
-	-	-	-	-	-	-	-	-	-	-	112
-	-	-	-	-	-	-	-	-	-	-	113
-	-	-	-	-	-	-	-	-	-	-	114
-	-	-	-	-	-	-	-	-	-	-	121
-	-	-	-	-	-	-	-	-	-	-	122
-	-	-	-	-	-	-	-	-	-	-	123
-	-	-	-	-	-	-	-	-	-	-	124
-	-	-	-	-	-	-	-	-	-	-	125
-	-	-	-	-	-	-	-	-	-	-	130
-	-	-	-	-	-	-	-	-	-	-	141
-	-	-	-	-	-	-	-	-	-	-	142
42 112	42 112	-	-	-	-	-	-	-	-	-	200
-	-	-	-	-	-	-	-	-	-	-	211
-	-	-	-	-	-	-	-	-	-	-	212
42 112	42 112	-	-	-	-	-	-	-	-	-	213
-	-	-	-	-	-	-	-	-	-	-	220
-	-	-	-	-	-	-	-	-	-	-	230
-	-	-	-	-	-	-	-	-	-	-	240
42 112	42 112	-	-	-	-	-	-	-	-	-	299
-	-	-	-	-	-	-	-	-	-	-	300
-	-	-	-	-	-	-	-	-	-	-	310
-	-	-	-	-	-	-	-	-	-	-	320
-	-	-	-	-	-	-	-	-	-	-	330
42 112	42 112	-	-	-	-	-	-	-	-	-	399
-	-	-	-	-	-	-	-	-	-	-	430
42 112	42 112	-	-	-	-	-	-	-	-	-	450
-	-	-	-	-	-	-	-	-	-	-	480
42 112	42 112	-	-	-	-	-	-	-	-	-	499
-	-	-	-	-	-	-	-	-	-	-	500
-	-	-	-	-	-	-	-	-	-	-	510
-	-	-	-	-	-	-	-	-	-	-	521
-	-	-	-	-	-	-	-	-	-	-	522
-	-	-	-	-	-	-	-	-	-	-	530
-	-	-	-	-	-	-	-	-	-	-	610
-	-	-	-	-	-	-	-	-	-	-	620
-	-	-	-	-	-	-	-	-	-	-	630

Ausgaben und Einnahmen 1970 nach Arten,

1000

NR.	NORDRHEIN-WESTFALEN		ZUSAMMEN 18	HESSEN		ZUSAMMEN 21	RHEINLAND-PFALZ		ZUSAMMEN 24	BADEN-WÜRTTEMBERG		
	STAAT 16	GEM.(GV.) 17		STAAT 19	GEM.(GV.) 20		STAAT 22	GEM.(GV.) 23		STAAT 25	GEM.(GV.) 26	
3013 UNFALLVERSICHERUNG F 223												
100	-	-	-	-	-	-	-	-	-	-	-	
111	-	-	-	-	-	-	-	-	-	-	-	
112	-	-	-	-	-	-	-	-	-	-	-	
113	-	-	-	-	-	-	-	-	-	-	-	
114	-	-	-	-	-	-	-	-	-	-	-	
121	-	-	-	-	-	-	-	-	-	-	-	
122	-	-	-	-	-	-	-	-	-	-	-	
123	-	-	-	-	-	-	-	-	-	-	-	
124	-	-	-	-	-	-	-	-	-	-	-	
125	-	-	-	-	-	-	-	-	-	-	-	
130	-	-	-	-	-	-	-	-	-	-	-	
141	-	-	-	-	-	-	-	-	-	-	-	
142	-	-	-	-	-	-	-	-	-	-	-	
200	5 031	-	4 660	4 660	-	3 221	3 221	-	7 680	7 680	-	
211	5 031	-	4 073	4 073	-	3 221	3 221	-	7 680	7 680	-	
212	-	-	-	-	-	-	-	-	-	-	-	
213	-	-	587	587	-	-	-	-	-	-	-	
220	-	-	-	-	-	-	-	-	-	-	-	
230	-	-	-	-	-	-	-	-	-	-	-	
240	-	-	-	-	-	-	-	-	-	-	-	
299	5 031	-	4 660	4 660	-	3 221	3 221	-	7 680	7 680	-	
300	-	-	-	-	-	61	61	-	-	-	-	
310	-	-	-	-	-	61	61	-	-	-	-	
320	-	-	-	-	-	-	-	-	-	-	-	
330	-	-	-	-	-	-	-	-	-	-	-	
399	5 031	-	4 660	4 660	-	3 282	3 282	-	7 680	7 680	-	
430	-	-	-	-	-	-	-	-	-	-	-	
450	5 031	-	4 660	4 660	-	3 282	3 282	-	7 680	7 680	-	
480	-	-	167	167	-	240	240	-	-	-	-	
499	5 031	-	4 493	4 493	-	3 042	3 042	-	7 680	7 680	-	
500	-	-	594	594	-	198	198	-	-	-	-	
510	-	-	-	-	-	-	-	-	-	-	-	
521	-	-	-	-	-	-	-	-	-	-	-	
522	-	-	1	1	-	-	-	-	-	-	-	
530	-	-	593	593	-	198	198	-	-	-	-	
610	-	-	-	-	-	-	-	-	-	-	-	
620	-	-	-	-	-	-	-	-	-	-	-	
630	-	-	-	-	-	-	-	-	-	-	-	
3014 KRANKENVERSICHERUNG F 224												
100	-	-	-	-	-	-	-	-	-	-	-	
111	-	-	-	-	-	-	-	-	-	-	-	
112	-	-	-	-	-	-	-	-	-	-	-	
113	-	-	-	-	-	-	-	-	-	-	-	
114	-	-	-	-	-	-	-	-	-	-	-	
121	-	-	-	-	-	-	-	-	-	-	-	
122	-	-	-	-	-	-	-	-	-	-	-	
123	-	-	-	-	-	-	-	-	-	-	-	
124	-	-	-	-	-	-	-	-	-	-	-	
125	-	-	-	-	-	-	-	-	-	-	-	
130	-	-	-	-	-	-	-	-	-	-	-	
141	-	-	-	-	-	-	-	-	-	-	-	
142	-	-	-	-	-	-	-	-	-	-	-	
200	-	-	1 250	1 250	-	-	-	-	-	-	-	
211	-	-	-	-	-	-	-	-	-	-	-	
212	-	-	-	-	-	-	-	-	-	-	-	
213	-	-	1 250	1 250	-	-	-	-	-	-	-	
220	-	-	-	-	-	-	-	-	-	-	-	
230	-	-	-	-	-	-	-	-	-	-	-	
240	-	-	-	-	-	-	-	-	-	-	-	
299	-	-	1 250	1 250	-	-	-	-	-	-	-	
300	-	-	7	-	-	-	-	-	-	-	-	
310	-	-	-	-	-	-	-	-	-	-	-	
320	-	-	-	-	-	-	-	-	-	-	-	
330	-	-	-	-	-	-	-	-	-	-	-	
399	-	-	1 250	1 250	-	-	-	-	-	-	-	
430	-	-	-	-	-	-	-	-	-	-	-	
450	-	-	1 250	1 250	-	-	-	-	-	-	-	
480	-	-	-	-	-	-	-	-	-	-	-	
499	-	-	1 250	1 250	-	-	-	-	-	-	-	
500	-	-	-	-	-	-	-	-	-	-	-	
510	-	-	-	-	-	-	-	-	-	-	-	
521	-	-	-	-	-	-	-	-	-	-	-	
522	-	-	-	-	-	-	-	-	-	-	-	
530	-	-	-	-	-	-	-	-	-	-	-	
610	-	-	-	-	-	-	-	-	-	-	-	
620	-	-	-	-	-	-	-	-	-	-	-	
630	-	-	-	-	-	-	-	-	-	-	-	

Funktionen und Gebietskörperschaften

DM

ZUSAMMEN 27	BAYERN STAAT 28	GEM.(GV.) 29	ZUSAMMEN 30	SAARLAND STAAT 31	GEM.(GV.) 32	STADTST. ZUSAMMEN 33	HAMBURG 34	BREMEN 35	BERLIN (WEST) 36	
UNFALLVERSICHERUNG F 223 3013										
-	-	-	142	142	-	119	-	-	119	100
-	-	-	-	-	-	-	-	-	-	111
-	-	-	-	-	-	-	-	-	-	112
-	-	-	-	-	-	-	-	-	-	113
-	-	-	-	-	-	-	-	-	-	114
-	-	-	-	-	-	-	-	-	-	121
-	-	-	-	-	-	-	-	-	-	122
-	-	-	-	-	-	-	-	-	-	123
-	-	-	142	142	-	119	-	-	119	124
-	-	-	-	-	-	-	-	-	-	125
-	-	-	-	-	-	-	-	-	-	130
-	-	-	-	-	-	-	-	-	-	141
-	-	-	-	-	-	-	-	-	-	142
-	-	-	1 515	1 515	-	13 081	5 719	-	7 362	200
-	-	-	1 515	1 515	-	12 648	5 686	-	6 962	211
-	-	-	-	-	-	433	33	-	400	212
-	-	-	-	-	-	-	-	-	-	213
-	-	-	-	-	-	-	-	-	-	220
-	-	-	-	-	-	-	-	-	-	230
-	-	-	-	-	-	-	-	-	-	240
-	-	-	1 657	1 657	-	13 200	5 719	-	7 481	299
-	-	-	-	-	-	-	-	-	-	300
-	-	-	-	-	-	-	-	-	-	310
-	-	-	-	-	-	-	-	-	-	320
-	-	-	-	-	-	-	-	-	-	330
-	-	-	1 657	1 657	-	13 200	5 719	-	7 481	399
-	-	-	1 657	1 657	-	13 200	5 719	-	7 481	430
467	467	-	1 657	1 657	-	13 200	5 719	-	7 481	450
467-	467-	-	1 657	1 657	-	13 200	5 719	-	7 481	480
-	-	-	216	216	-	3 484	655	-	2 829	499
-	-	-	-	-	-	-	-	-	-	500
-	-	-	-	-	-	-	-	-	-	510
-	-	-	14	14	-	889	655	-	234	521
-	-	-	202	202	-	2 595	-	-	2 595	522
-	-	-	-	-	-	-	-	-	-	530
-	-	-	-	-	-	-	-	-	-	610
-	-	-	-	-	-	-	-	-	-	620
-	-	-	-	-	-	-	-	-	-	630
KRANKENVERSICHERUNG F 224 3014										
-	-	-	-	-	-	-	-	-	-	100
-	-	-	-	-	-	-	-	-	-	111
-	-	-	-	-	-	-	-	-	-	112
-	-	-	-	-	-	-	-	-	-	113
-	-	-	-	-	-	-	-	-	-	114
-	-	-	-	-	-	-	-	-	-	121
-	-	-	-	-	-	-	-	-	-	122
-	-	-	-	-	-	-	-	-	-	123
-	-	-	-	-	-	-	-	-	-	124
-	-	-	-	-	-	-	-	-	-	125
-	-	-	-	-	-	-	-	-	-	130
-	-	-	-	-	-	-	-	-	-	141
-	-	-	-	-	-	-	-	-	-	142
-	-	-	-	-	-	40 862	4 309	-	36 553	200
-	-	-	-	-	-	-	-	-	-	211
-	-	-	-	-	-	-	-	-	-	212
-	-	-	-	-	-	40 862	4 309	-	36 553	213
-	-	-	-	-	-	-	-	-	-	220
-	-	-	-	-	-	-	-	-	-	230
-	-	-	-	-	-	-	-	-	-	240
-	-	-	-	-	-	40 862	4 309	-	36 553	299
-	-	-	-	-	-	-	-	-	-	300
-	-	-	-	-	-	-	-	-	-	310
-	-	-	-	-	-	-	-	-	-	320
-	-	-	-	-	-	-	-	-	-	330
-	-	-	-	-	-	40 862	4 309	-	36 553	399
-	-	-	-	-	-	-	-	-	-	430
-	-	-	-	-	-	40 862	4 309	-	36 553	450
-	-	-	-	-	-	-	-	-	-	480
-	-	-	-	-	-	40 862	4 309	-	36 553	499
-	-	-	-	-	-	-	-	-	-	500
-	-	-	-	-	-	-	-	-	-	510
-	-	-	-	-	-	-	-	-	-	521
-	-	-	-	-	-	-	-	-	-	522
-	-	-	-	-	-	-	-	-	-	530
-	-	-	-	-	-	-	-	-	-	610
-	-	-	-	-	-	-	-	-	-	620
-	-	-	-	-	-	-	-	-	-	630

Ausgaben und Einnahmen 1970 nach Arten,

1 000

NR.	ART DER AUSGABEN / EINNAHMEN	INSGESAMT 1	BUND, LAF, ERP ZUSAMMEN 2	BUND 3	LASTENAUS- GLEICHF. 4	ERP-SOND. VERMOEGEN 5
<u>3015 ARBEITSLOSENVERSICHERUNG F 225</u>						
100	UNMITTELBARE AUSGABEN (OHNE ZAHLUNGEN A. AND. BEREICHE)	-	-	-	-	-
111	BEAMTENBEZUEGE	-	-	-	-	-
112	ANGESTELLTENVERGUETUNGEN	-	-	-	-	-
113	ARBEITERLOEHNE	-	-	-	-	-
114	SONSTIGE PERSONALAUSGABEN	-	-	-	-	-
121	UNTERHALTUNG VON UNBEWEGLICHEM VERMOEGEN	-	-	-	-	-
122	BEWIRTSCHAFTUNG DER GRUNDSTUECKE	-	-	-	-	-
123	MIETEN UND PACHTEN	-	-	-	-	-
124	ZUWEISUNGEN AN ZWECKVERBAENDE USW.	-	-	-	-	-
125	UEBRIGER LAUFENDER SACHAUFWAND	-	-	-	-	-
130	BAUMASSNAHMEN	-	-	-	-	-
141	ERWERB VON UNBEWEGLICHEN SACHEN	-	-	-	-	-
142	ERWERB VON BEWEGLICHEN SACHEN	-	-	-	-	-
200	ZAHLUNGEN AN ANDERE BEREICHE	297	297	297	-	-
211	RENTEN, UNTERSTUETZUNGEN U. AEHNL.	297	297	297	-	-
212	LAUFENDE ZUSCHUESSE AN SOZIALE U. AEHNL. EINRICHTG.	-	-	-	-	-
213	UEBRIGE LAUFENDE ZUSCHUESSE	-	-	-	-	-
220	VERMOEGENSUEBERTRAGUNGEN AN ANDERE BEREICHE	-	-	-	-	-
230	DARLEHEN AN ANDERE BEREICHE	-	-	-	-	-
240	BETEILIGUNGEN	-	-	-	-	-
299	UNMITTELBARE AUSGABEN	297	297	297	-	-
300	ZAHLUNGEN AN VERWALTUNGEN	-	-	-	-	-
310	LAUFENDE ZUWEISUNGEN AN VERWALTUNGEN	-	-	-	-	-
320	ZUWEISUNGEN AN VERWALTUNGEN FUER INVESTITIONEN	-	-	-	-	-
330	DARLEHEN AN VERWALTUNGEN	-	-	-	-	-
399	BRUTTOAUSGABEN	297	297	297	-	-
430	ABZUEGL. ZAHLUNGEN V. VERWALTUNGEN GLEICHER EBENE	-	-	-	-	-
450	GESAMTAUSGABEN (OHNE BESONDERE FINANZ. VORGAENGE)	297	297	297	-	-
480	ABZUEGL. ZAHLUNGEN V. VERWALTUNGEN ANDERER EBENE	-	-	-	-	-
499	NETTOAUSGABEN	297	297	297	-	-
500	UNMITTELBARE EINNAHMEN	-	-	-	-	-
510	EINNAHMEN AUS WIRTSCHAFTLICHER TAEITIGKEIT	-	-	-	-	-
521	GEBUEHREN, SONSTIGE ENTGELTE, STRAFEN	-	-	-	-	-
522	UEBRIGE LAUFENDE EINNAHMEN	-	-	-	-	-
530	LAUFENDE ZUSCHUESSE VON ANDEREN BEREICHEN	-	-	-	-	-
610	VERAEUSSERUNG VON SACHVERMOEGEN	-	-	-	-	-
620	VERAEUSSERUNG VON BETEILIGUNGEN	-	-	-	-	-
630	UEBRIGE EINNAHMEN	-	-	-	-	-
<u>3016 SONSTIGE SOZIALVERSICHERUNGEN F 229</u>						
100	UNMITTELBARE AUSGABEN (OHNE ZAHLUNGEN A. AND. BEREICHE)	-	-	-	-	-
111	BEAMTENBEZUEGE	-	-	-	-	-
112	ANGESTELLTENVERGUETUNGEN	-	-	-	-	-
113	ARBEITERLOEHNE	-	-	-	-	-
114	SONSTIGE PERSONALAUSGABEN	-	-	-	-	-
121	UNTERHALTUNG VON UNBEWEGLICHEM VERMOEGEN	-	-	-	-	-
122	BEWIRTSCHAFTUNG DER GRUNDSTUECKE	-	-	-	-	-
123	MIETEN UND PACHTEN	-	-	-	-	-
124	ZUWEISUNGEN AN ZWECKVERBAENDE USW.	-	-	-	-	-
125	UEBRIGER LAUFENDER SACHAUFWAND	-	-	-	-	-
130	BAUMASSNAHMEN	-	-	-	-	-
141	ERWERB VON UNBEWEGLICHEN SACHEN	-	-	-	-	-
142	ERWERB VON BEWEGLICHEN SACHEN	-	-	-	-	-
200	ZAHLUNGEN AN ANDERE BEREICHE	647 559	647 195	647 195	-	-
211	RENTEN, UNTERSTUETZUNGEN U. AEHNL.	-	-	-	-	-
212	LAUFENDE ZUSCHUESSE AN SOZIALE U. AEHNL. EINRICHTG.	64	-	-	-	-
213	UEBRIGE LAUFENDE ZUSCHUESSE	647 495	647 195	647 195	-	-
220	VERMOEGENSUEBERTRAGUNGEN AN ANDERE BEREICHE	-	-	-	-	-
230	DARLEHEN AN ANDERE BEREICHE	-	-	-	-	-
240	BETEILIGUNGEN	-	-	-	-	-
299	UNMITTELBARE AUSGABEN	647 559	647 195	647 195	-	-
300	ZAHLUNGEN AN VERWALTUNGEN	-	-	-	-	-
310	LAUFENDE ZUWEISUNGEN AN VERWALTUNGEN	-	-	-	-	-
320	ZUWEISUNGEN AN VERWALTUNGEN FUER INVESTITIONEN	-	-	-	-	-
330	DARLEHEN AN VERWALTUNGEN	-	-	-	-	-
399	BRUTTOAUSGABEN	647 559	647 195	647 195	-	-
430	ABZUEGL. ZAHLUNGEN V. VERWALTUNGEN GLEICHER EBENE	-	-	-	-	-
450	GESAMTAUSGABEN (OHNE BESONDERE FINANZ. VORGAENGE)	647 559	647 195	647 195	-	-
480	ABZUEGL. ZAHLUNGEN V. VERWALTUNGEN ANDERER EBENE	-	-	-	-	-
499	NETTOAUSGABEN	647 559	647 195	647 195	-	-
500	UNMITTELBARE EINNAHMEN	12	12	12	-	-
510	EINNAHMEN AUS WIRTSCHAFTLICHER TAEITIGKEIT	-	-	-	-	-
521	GEBUEHREN, SONSTIGE ENTGELTE, STRAFEN	-	-	-	-	-
522	UEBRIGE LAUFENDE EINNAHMEN	12	12	12	-	-
530	LAUFENDE ZUSCHUESSE VON ANDEREN BEREICHEN	-	-	-	-	-
610	VERAEUSSERUNG VON SACHVERMOEGEN	-	-	-	-	-
620	VERAEUSSERUNG VON BETEILIGUNGEN	-	-	-	-	-
630	UEBRIGE EINNAHMEN	-	-	-	-	-

Funktionen und Gebietskörperschaften

DM

LAENDER (EINSCHL. STADTSTAATEN)			SCHLESWIG-HOLSTEIN			NIEDERSACHSEN			NORDRH.-WESTF.		
ZUSAMMEN	STAAT	GEM. (GV.)	ZUSAMMEN	STAAT	GEM. (GV.)	ZUSAMMEN	STAAT	GEM. (GV.)	ZUSAMMEN	NR.	
6	7	8	9	10	11	12	13	14	15		
ARBEITSLOSENVERSICHERUNG F 225 3015											
-	-	-	-	-	-	-	-	-	-	-	100
-	-	-	-	-	-	-	-	-	-	-	111
-	-	-	-	-	-	-	-	-	-	-	112
-	-	-	-	-	-	-	-	-	-	-	113
-	-	-	-	-	-	-	-	-	-	-	114
-	-	-	-	-	-	-	-	-	-	-	121
-	-	-	-	-	-	-	-	-	-	-	122
-	-	-	-	-	-	-	-	-	-	-	123
-	-	-	-	-	-	-	-	-	-	-	124
-	-	-	-	-	-	-	-	-	-	-	125
-	-	-	-	-	-	-	-	-	-	-	130
-	-	-	-	-	-	-	-	-	-	-	141
-	-	-	-	-	-	-	-	-	-	-	142
-	-	-	-	-	-	-	-	-	-	-	200
-	-	-	-	-	-	-	-	-	-	-	211
-	-	-	-	-	-	-	-	-	-	-	212
-	-	-	-	-	-	-	-	-	-	-	213
-	-	-	-	-	-	-	-	-	-	-	220
-	-	-	-	-	-	-	-	-	-	-	230
-	-	-	-	-	-	-	-	-	-	-	240
-	-	-	-	-	-	-	-	-	-	-	299
-	-	-	-	-	-	-	-	-	-	-	300
-	-	-	-	-	-	-	-	-	-	-	310
-	-	-	-	-	-	-	-	-	-	-	320
-	-	-	-	-	-	-	-	-	-	-	330
-	-	-	-	-	-	-	-	-	-	-	399
-	-	-	-	-	-	-	-	-	-	-	430
-	-	-	-	-	-	-	-	-	-	-	450
-	-	-	-	-	-	-	-	-	-	-	480
-	-	-	-	-	-	-	-	-	-	-	499
-	-	-	-	-	-	-	-	-	-	-	500
-	-	-	-	-	-	-	-	-	-	-	510
-	-	-	-	-	-	-	-	-	-	-	521
-	-	-	-	-	-	-	-	-	-	-	522
-	-	-	-	-	-	-	-	-	-	-	530
-	-	-	-	-	-	-	-	-	-	-	610
-	-	-	-	-	-	-	-	-	-	-	620
-	-	-	-	-	-	-	-	-	-	-	630
SONSTIGE SOZIALVERSICHERUNGEN F 229 3016											
-	-	-	-	-	-	-	-	-	-	-	100
-	-	-	-	-	-	-	-	-	-	-	111
-	-	-	-	-	-	-	-	-	-	-	112
-	-	-	-	-	-	-	-	-	-	-	113
-	-	-	-	-	-	-	-	-	-	-	114
-	-	-	-	-	-	-	-	-	-	-	121
-	-	-	-	-	-	-	-	-	-	-	122
-	-	-	-	-	-	-	-	-	-	-	123
-	-	-	-	-	-	-	-	-	-	-	124
-	-	-	-	-	-	-	-	-	-	-	125
-	-	-	-	-	-	-	-	-	-	-	130
-	-	-	-	-	-	-	-	-	-	-	141
-	-	-	-	-	-	-	-	-	-	-	142
364	364	-	-	-	-	-	-	-	-	-	200
-	-	-	-	-	-	-	-	-	-	-	211
64	64	-	-	-	-	-	-	-	-	-	212
300	300	-	-	-	-	-	-	-	-	-	213
-	-	-	-	-	-	-	-	-	-	-	220
-	-	-	-	-	-	-	-	-	-	-	230
-	-	-	-	-	-	-	-	-	-	-	240
364	364	-	-	-	-	-	-	-	-	-	299
-	-	-	-	-	-	-	-	-	-	-	300
-	-	-	-	-	-	-	-	-	-	-	310
-	-	-	-	-	-	-	-	-	-	-	320
-	-	-	-	-	-	-	-	-	-	-	330
364	364	-	-	-	-	-	-	-	-	-	399
-	-	-	-	-	-	-	-	-	-	-	430
364	364	-	-	-	-	-	-	-	-	-	450
-	-	-	-	-	-	-	-	-	-	-	480
364	364	-	-	-	-	-	-	-	-	-	499
-	-	-	-	-	-	-	-	-	-	-	500
-	-	-	-	-	-	-	-	-	-	-	510
-	-	-	-	-	-	-	-	-	-	-	521
-	-	-	-	-	-	-	-	-	-	-	522
-	-	-	-	-	-	-	-	-	-	-	530
-	-	-	-	-	-	-	-	-	-	-	610
-	-	-	-	-	-	-	-	-	-	-	620
-	-	-	-	-	-	-	-	-	-	-	630

Ausgaben und Einnahmen 1970 nach Arten,

1000

NP.	NORDRHEIN-WESTFALEN		ZUSAMMEN	HESSEN	GEM. (GV.)	ZUSAMMEN	RHEINLAND-PFALZ		GEM. (GV.)	ZUSAMMEN	BADEN-WÜRTTEMBERG		GEM. (GV.)
	STAAT	GEM. (GV.)					STAAT	GEM. (GV.)			STAAT	GEM. (GV.)	
	16	17	18	19	20	21	22	23	24	25	26		
3015 ARBEITSLOSENVERSICHERUNG F 225													
100	-	-	-	-	-	-	-	-	-	-	-	-	-
111	-	-	-	-	-	-	-	-	-	-	-	-	-
112	-	-	-	-	-	-	-	-	-	-	-	-	-
113	-	-	-	-	-	-	-	-	-	-	-	-	-
114	-	-	-	-	-	-	-	-	-	-	-	-	-
121	-	-	-	-	-	-	-	-	-	-	-	-	-
122	-	-	-	-	-	-	-	-	-	-	-	-	-
123	-	-	-	-	-	-	-	-	-	-	-	-	-
124	-	-	-	-	-	-	-	-	-	-	-	-	-
125	-	-	-	-	-	-	-	-	-	-	-	-	-
130	-	-	-	-	-	-	-	-	-	-	-	-	-
141	-	-	-	-	-	-	-	-	-	-	-	-	-
142	-	-	-	-	-	-	-	-	-	-	-	-	-
200	-	-	-	-	-	-	-	-	-	-	-	-	-
211	-	-	-	-	-	-	-	-	-	-	-	-	-
212	-	-	-	-	-	-	-	-	-	-	-	-	-
213	-	-	-	-	-	-	-	-	-	-	-	-	-
220	-	-	-	-	-	-	-	-	-	-	-	-	-
230	-	-	-	-	-	-	-	-	-	-	-	-	-
240	-	-	-	-	-	-	-	-	-	-	-	-	-
299	-	-	-	-	-	-	-	-	-	-	-	-	-
300	-	-	-	-	-	-	-	-	-	-	-	-	-
310	-	-	-	-	-	-	-	-	-	-	-	-	-
320	-	-	-	-	-	-	-	-	-	-	-	-	-
330	-	-	-	-	-	-	-	-	-	-	-	-	-
399	-	-	-	-	-	-	-	-	-	-	-	-	-
430	-	-	-	-	-	-	-	-	-	-	-	-	-
450	-	-	-	-	-	-	-	-	-	-	-	-	-
480	-	-	-	-	-	-	-	-	-	-	-	-	-
499	-	-	-	-	-	-	-	-	-	-	-	-	-
500	-	-	-	-	-	-	-	-	-	-	-	-	-
510	-	-	-	-	-	-	-	-	-	-	-	-	-
521	-	-	-	-	-	-	-	-	-	-	-	-	-
522	-	-	-	-	-	-	-	-	-	-	-	-	-
530	-	-	-	-	-	-	-	-	-	-	-	-	-
610	-	-	-	-	-	-	-	-	-	-	-	-	-
620	-	-	-	-	-	-	-	-	-	-	-	-	-
630	-	-	-	-	-	-	-	-	-	-	-	-	-
3016 SONSTIGE SOZIALVERSICHERUNGEN F 229													
100	-	-	-	-	-	-	-	-	-	-	-	-	-
111	-	-	-	-	-	-	-	-	-	-	-	-	-
112	-	-	-	-	-	-	-	-	-	-	-	-	-
113	-	-	-	-	-	-	-	-	-	-	-	-	-
114	-	-	-	-	-	-	-	-	-	-	-	-	-
121	-	-	-	-	-	-	-	-	-	-	-	-	-
122	-	-	-	-	-	-	-	-	-	-	-	-	-
123	-	-	-	-	-	-	-	-	-	-	-	-	-
124	-	-	-	-	-	-	-	-	-	-	-	-	-
125	-	-	-	-	-	-	-	-	-	-	-	-	-
130	-	-	-	-	-	-	-	-	-	-	-	-	-
141	-	-	-	-	-	-	-	-	-	-	-	-	-
142	-	-	-	-	-	-	-	-	-	-	-	-	-
200	-	-	-	-	-	-	-	-	-	-	-	-	-
211	-	-	-	-	-	-	-	-	-	-	-	-	-
212	-	-	-	-	-	-	-	-	-	-	-	-	-
213	-	-	-	-	-	-	-	-	-	-	-	-	-
220	-	-	-	-	-	-	-	-	-	-	-	-	-
230	-	-	-	-	-	-	-	-	-	-	-	-	-
240	-	-	-	-	-	-	-	-	-	-	-	-	-
299	-	-	-	-	-	-	-	-	-	-	-	-	-
300	-	-	-	-	-	-	-	-	-	-	-	-	-
310	-	-	-	-	-	-	-	-	-	-	-	-	-
320	-	-	-	-	-	-	-	-	-	-	-	-	-
330	-	-	-	-	-	-	-	-	-	-	-	-	-
399	-	-	-	-	-	-	-	-	-	-	-	-	-
430	-	-	-	-	-	-	-	-	-	-	-	-	-
450	-	-	-	-	-	-	-	-	-	-	-	-	-
480	-	-	-	-	-	-	-	-	-	-	-	-	-
499	-	-	-	-	-	-	-	-	-	-	-	-	-
500	-	-	-	-	-	-	-	-	-	-	-	-	-
510	-	-	-	-	-	-	-	-	-	-	-	-	-
521	-	-	-	-	-	-	-	-	-	-	-	-	-
522	-	-	-	-	-	-	-	-	-	-	-	-	-
530	-	-	-	-	-	-	-	-	-	-	-	-	-
610	-	-	-	-	-	-	-	-	-	-	-	-	-
620	-	-	-	-	-	-	-	-	-	-	-	-	-
630	-	-	-	-	-	-	-	-	-	-	-	-	-

Funktionen und Gebietskörperschaften

DM

ZUSAMMEN 27	BAYERN STAAT 28	GEM.(GV.) 29	ZUSAMMEN 30	SAARLAND STAAT 31	GEM.(GV.) 32	STADTST. ZUSAMMEN 33	HAMBURG 34	BREMEN 35	BERLIN (WEST) 36	
										<u>ARBEITSLOSENVERSICHERUNG F 225 3015</u>
-	-	-	-	-	-	-	-	-	-	100
-	-	-	-	-	-	-	-	-	-	111
-	-	-	-	-	-	-	-	-	-	112
-	-	-	-	-	-	-	-	-	-	113
-	-	-	-	-	-	-	-	-	-	114
-	-	-	-	-	-	-	-	-	-	121
-	-	-	-	-	-	-	-	-	-	122
-	-	-	-	-	-	-	-	-	-	123
-	-	-	-	-	-	-	-	-	-	124
-	-	-	-	-	-	-	-	-	-	125
-	-	-	-	-	-	-	-	-	-	130
-	-	-	-	-	-	-	-	-	-	141
-	-	-	-	-	-	-	-	-	-	142
-	-	-	-	-	-	-	-	-	-	200
-	-	-	-	-	-	-	-	-	-	211
-	-	-	-	-	-	-	-	-	-	212
-	-	-	-	-	-	-	-	-	-	213
-	-	-	-	-	-	-	-	-	-	220
-	-	-	-	-	-	-	-	-	-	230
-	-	-	-	-	-	-	-	-	-	240
-	-	-	-	-	-	-	-	-	-	299
-	-	-	-	-	-	-	-	-	-	300
-	-	-	-	-	-	-	-	-	-	310
-	-	-	-	-	-	-	-	-	-	320
-	-	-	-	-	-	-	-	-	-	330
-	-	-	-	-	-	-	-	-	-	399
-	-	-	-	-	-	-	-	-	-	430
-	-	-	-	-	-	-	-	-	-	450
-	-	-	-	-	-	-	-	-	-	480
-	-	-	-	-	-	-	-	-	-	499
-	-	-	-	-	-	-	-	-	-	500
-	-	-	-	-	-	-	-	-	-	510
-	-	-	-	-	-	-	-	-	-	521
-	-	-	-	-	-	-	-	-	-	522
-	-	-	-	-	-	-	-	-	-	530
-	-	-	-	-	-	-	-	-	-	610
-	-	-	-	-	-	-	-	-	-	620
-	-	-	-	-	-	-	-	-	-	630
										<u>SONSTIGE SOZIALVERSICHERUNGEN F 229 3016</u>
-	-	-	-	-	-	-	-	-	-	100
-	-	-	-	-	-	-	-	-	-	111
-	-	-	-	-	-	-	-	-	-	112
-	-	-	-	-	-	-	-	-	-	113
-	-	-	-	-	-	-	-	-	-	114
-	-	-	-	-	-	-	-	-	-	121
-	-	-	-	-	-	-	-	-	-	122
-	-	-	-	-	-	-	-	-	-	123
-	-	-	-	-	-	-	-	-	-	124
-	-	-	-	-	-	-	-	-	-	125
-	-	-	-	-	-	-	-	-	-	130
-	-	-	-	-	-	-	-	-	-	141
-	-	-	-	-	-	-	-	-	-	142
-	-	-	64	64	-	300	-	-	300	200
-	-	-	-	-	-	-	-	-	-	211
-	-	-	64	64	-	-	-	-	-	212
-	-	-	-	-	-	300	-	-	300	213
-	-	-	-	-	-	-	-	-	-	220
-	-	-	-	-	-	-	-	-	-	230
-	-	-	-	-	-	-	-	-	-	240
-	-	-	64	64	-	300	-	-	300	299
-	-	-	-	-	-	-	-	-	-	300
-	-	-	-	-	-	-	-	-	-	310
-	-	-	-	-	-	-	-	-	-	320
-	-	-	-	-	-	-	-	-	-	330
-	-	-	64	64	-	300	-	-	300	399
-	-	-	-	-	-	-	-	-	-	430
-	-	-	64	64	-	300	-	-	300	450
-	-	-	-	-	-	-	-	-	-	480
-	-	-	64	64	-	300	-	-	300	499
-	-	-	-	-	-	-	-	-	-	500
-	-	-	-	-	-	-	-	-	-	510
-	-	-	-	-	-	-	-	-	-	521
-	-	-	-	-	-	-	-	-	-	522
-	-	-	-	-	-	-	-	-	-	530
-	-	-	-	-	-	-	-	-	-	610
-	-	-	-	-	-	-	-	-	-	620
-	-	-	-	-	-	-	-	-	-	630

Ausgaben und Einnahmen 1970 nach Arten,

1000

NR.	ART DER AUSGABEN / EINNAHMEN	INSGESAMT 1	BUND, LAF, ERP ZUSAMMEN 2	BUND 3	LASTENAUS- GLEICHF. 4	ERP-SOND. VERMOEGEN 5
3017 FAMILIEN-, SOZIAL- UND JUGENDHILFE F 23						
100	UNMITTELBARE AUSGABEN (OHNE ZAHLUNGEN A. AND. BEREICHE)	1 408 719	17 626	17 626	-	-
111	BEAMTENBEZUEGE	18 738	100	100	-	-
112	ANGESTELLTENVERGUETUNGEN	433 006	59	59	-	-
113	ARBEITERLOEHNE	196 354	-	-	-	-
114	SONSTIGE PERSONALAUSGABEN	13 417	1	1	-	-
121	UNTERHALTUNG VON UNBEWEGLICHEM VERMOEGEN	58 821	-	-	-	-
122	BEWIRTSCHAFTUNG DER GRUNDSTUECKE	18 182	-	-	-	-
123	MIETEN UND PACHTEN	12 279	-	-	-	-
124	ZUWEISUNGEN AN ZWECKVERBAENDE USW.	53 882	17 400	17 400	-	-
125	UEBRIGER LAUFENDER SACHAUFWAND	336 696	66	66	-	-
130	BAUMASSNAHMEN	238 583	-	-	-	-
141	ERWERB VON UNBEWEGLICHEN SACHEN	7 542	-	-	-	-
142	ERWERB VON BEWEGLICHEN SACHEN	21 219	-	-	-	-
200	ZAHLUNGEN AN ANDERE BEREICHE	9 703 521	3 233 125	3 233 125	-	-
211	RENTEN, UNTERSTUETZUNGEN U. AEHNL.	8 517 953	2 852 451	2 852 451	-	-
212	LAUFENDE ZUSCHUESSE AN SOZIALE U. AEHNL. EINRICHTG.	638 627	97 554	97 554	-	-
213	UEBRIGE LAUFENDE ZUSCHUESSE	244 936	238 702	238 702	-	-
220	VERMOEGENSUEBERTRAGUNGEN AN ANDERE BEREICHE	181 408	5 364	5 364	-	-
230	DARLEHEN AN ANDERE BEREICHE	119 865	39 054	39 054	-	-
240	BETEILIGUNGEN	732	-	-	-	-
299	UNMITTELBARE AUSGABEN	11 112 240	3 250 751	3 250 751	-	-
300	ZAHLUNGEN AN VERWALTUNGEN	1 770 329	725 289	724 965	-	324
310	LAUFENDE ZUWEISUNGEN AN VERWALTUNGEN	1 665 503	716 693	716 693	-	-
320	ZUWEISUNGEN AN VERWALTUNGEN FUER INVESTITIONEN	81 132	8 272	8 272	-	-
330	DARLEHEN AN VERWALTUNGEN	23 694	324	-	-	324
399	BRUTTOAUSGABEN	12 882 569	3 976 040	3 975 716	-	324
430	ABZUEGL. ZAHLUNGEN V. VERWALTUNGEN GLEICHER EBENE	2 025 255	-	-	-	-
450	GESAMTAUSGABEN (OHNE BESONDERE FINANZ. VORGAENGE)	10 857 314	3 976 040	3 975 716	-	324
480	ABZUEGL. ZAHLUNGEN V. VERWALTUNGEN ANDERER EBENE	-	53 010	52 287	-	723
499	NETTOAUSGABEN	10 857 314	3 923 030	3 923 429	-	399-
500	UNMITTELBARE EINNAHMEN	1 595 859	27 378	27 378	-	-
510	EINNAHMEN AUS WIRTSCHAFTLICHER TAEITIGKEIT	28 396	-	-	-	-
521	GEBUEHREN, SONSTIGE ENTGELTE, STRAFEN	425 860	83	83	-	-
522	UEBRIGE LAUFENDE EINNAHMEN	914 863	4 651	4 651	-	-
530	LAUFENDE ZUSCHUESSE VON ANDEREN BEREICHEN	160 031	-	-	-	-
610	VERAEUSSERUNG VON SACHVERMOEGEN	5 616	-	-	-	-
620	VERAEUSSERUNG VON BETEILIGUNGEN	-	-	-	-	-
630	UEBRIGE EINNAHMEN	61 093	22 644	22 644	-	-
3018 KINDERGELD F 231						
100	UNMITTELBARE AUSGABEN (OHNE ZAHLUNGEN A. AND. BEREICHE)	-	-	-	-	-
111	BEAMTENBEZUEGE	-	-	-	-	-
112	ANGESTELLTENVERGUETUNGEN	-	-	-	-	-
113	ARBEITERLOEHNE	-	-	-	-	-
114	SONSTIGE PERSONALAUSGABEN	-	-	-	-	-
121	UNTERHALTUNG VON UNBEWEGLICHEM VERMOEGEN	-	-	-	-	-
122	BEWIRTSCHAFTUNG DER GRUNDSTUECKE	-	-	-	-	-
123	MIETEN UND PACHTEN	-	-	-	-	-
124	ZUWEISUNGEN AN ZWECKVERBAENDE USW.	-	-	-	-	-
125	UEBRIGER LAUFENDER SACHAUFWAND	-	-	-	-	-
130	BAUMASSNAHMEN	-	-	-	-	-
141	ERWERB VON UNBEWEGLICHEN SACHEN	-	-	-	-	-
142	ERWERB VON BEWEGLICHEN SACHEN	-	-	-	-	-
200	ZAHLUNGEN AN ANDERE BEREICHE	2 841 455	2 841 455	2 841 455	-	-
211	RENTEN, UNTERSTUETZUNGEN U. AEHNL.	2 841 455	2 841 455	2 841 455	-	-
212	LAUFENDE ZUSCHUESSE AN SOZIALE U. AEHNL. EINRICHTG.	-	-	-	-	-
213	UEBRIGE LAUFENDE ZUSCHUESSE	-	-	-	-	-
220	VERMOEGENSUEBERTRAGUNGEN AN ANDERE BEREICHE	-	-	-	-	-
230	DARLEHEN AN ANDERE BEREICHE	-	-	-	-	-
240	BETEILIGUNGEN	-	-	-	-	-
299	UNMITTELBARE AUSGABEN	2 841 455	2 841 455	2 841 455	-	-
300	ZAHLUNGEN AN VERWALTUNGEN	-	-	-	-	-
310	LAUFENDE ZUWEISUNGEN AN VERWALTUNGEN	-	-	-	-	-
320	ZUWEISUNGEN AN VERWALTUNGEN FUER INVESTITIONEN	-	-	-	-	-
330	DARLEHEN AN VERWALTUNGEN	-	-	-	-	-
399	BRUTTOAUSGABEN	2 841 455	2 841 455	2 841 455	-	-
430	ABZUEGL. ZAHLUNGEN V. VERWALTUNGEN GLEICHER EBENE	-	-	-	-	-
450	GESAMTAUSGABEN (OHNE BESONDERE FINANZ. VORGAENGE)	2 841 455	2 841 455	2 841 455	-	-
480	ABZUEGL. ZAHLUNGEN V. VERWALTUNGEN ANDERER EBENE	-	-	-	-	-
499	NETTOAUSGABEN	2 841 455	2 841 455	2 841 455	-	-
500	UNMITTELBARE EINNAHMEN	82	82	82	-	-
510	EINNAHMEN AUS WIRTSCHAFTLICHER TAEITIGKEIT	-	-	-	-	-
521	GEBUEHREN, SONSTIGE ENTGELTE, STRAFEN	82	82	82	-	-
522	UEBRIGE LAUFENDE EINNAHMEN	-	-	-	-	-
530	LAUFENDE ZUSCHUESSE VON ANDEREN BEREICHEN	-	-	-	-	-
610	VERAEUSSERUNG VON SACHVERMOEGEN	-	-	-	-	-
620	VERAEUSSERUNG VON BETEILIGUNGEN	-	-	-	-	-
630	UEBRIGE EINNAHMEN	-	-	-	-	-

Funktionen und Gebietskörperschaften

DM

LAENDER (EINSCHL. STADTSTAATEN)			SCHLESWIG-HOLSTEIN			NIEDERSACHSEN			NORDRH. WESTF.	
ZUSAMMEN	STAAT	GEM. (GV.)	ZUSAMMEN	STAAT	GEM. (GV.)	ZUSAMMEN	STAAT	GEM. (GV.)	ZUSAMMEN	NR.
6	7	8	9	10	11	12	13	14	15	
FAMILIEN-, SOZIAL- UND JUGENDHILFE F 23 3017										
1 351 093	457 148	933 945	74 831	10 881	63 950	117 993	10 777	107 216	304 901	100
18 638	7 199	11 439	645	563	82	665	220	445	5 551	111
432 947	172 466	260 481	21 735	2 639	19 096	31 883	2 781	29 102	75 396	112
196 354	51 971	144 383	11 334	472	10 862	19 330	1 335	17 995	47 848	113
13 416	3 751	9 665	235	100	135	585	191	394	3 998	114
58 821	12 912	45 909	2 512	6	2 506	5 998	91	5 907	17 608	121
18 182	18 182	-	381	381	-	321	321	-	-	122
12 279	12 279	-	-	-	-	4	4	-	-	123
36 482	36 482	-	2 361	2 361	-	3 063	3 063	-	7 735	124
336 630	92 325	244 305	20 895	3 796	17 099	30 958	1 670	29 288	81 823	125
238 583	46 379	192 204	13 014	550	12 464	21 770	1 036	20 734	56 197	130
7 542	1 379	6 163	133	-	133	730	-	730	1 195	141
21 219	1 823	19 396	1 586	13	1 573	2 686	65	2 621	7 550	142
6 470 396	1 790 721	4 679 675	260 055	91 213	168 842	769 228	269 400	499 828	2 067 430	200
5 665 502	1 504 190	4 161 312	238 157	81 113	157 044	694 386	228 224	466 162	1 753 431	211
541 073	108 053	433 020	13 764	3 487	10 277	49 028	16 467	32 561	247 183	212
6 234	6 234	-	96	96	-	3 938	3 938	-	-	213
176 044	144 389	31 655	4 714	3 817	897	10 022	9 758	264	31 474	220
80 811	27 855	52 956	3 324	2 700	624	11 854	11 013	841	35 342	230
732	-	732	-	-	-	-	-	-	-	240
7 861 489	2 247 869	5 613 620	334 886	102 094	232 792	887 221	280 177	607 044	2 372 331	299
1 045 040	523 348	521 692	83 135	37 372	45 763	200 517	146 818	53 699	205 370	300
948 810	428 561	520 249	82 355	36 755	45 600	198 959	145 260	53 699	149 796	310
72 860	71 417	1 443	470	307	163	1 558	1 558	-	35 179	320
23 370	23 370	-	310	310	-	-	-	-	20 395	330
8 906 529	2 771 217	6 135 312	418 021	139 466	278 555	1 087 738	426 995	660 743	2 577 701	399
1 537 646	886	509 131	101 253	-	31 113	273 962	-	48 800	359 367	430
7 368 883	2 770 331	5 626 181	316 768	139 466	247 442	813 776	426 995	611 943	2 218 334	450
434 599	521 024	941 204	24 288	39 657	54 771	75 498	104 342	196 318	100 262	480
6 934 284	2 249 307	4 684 977	292 480	99 809	192 671	738 278	322 653	415 625	2 118 072	499
1 568 481	247 148	1 321 333	85 534	4 069	81 465	164 126	21 466	142 660	420 629	500
28 396	13 188	15 208	1 270	546	724	1 718	59	1 659	4 513	510
425 777	64 836	360 941	33 020	144	32 876	45 372	62	45 310	107 151	521
910 212	3 663	906 549	46 239	293	45 946	95 828	1 367	94 461	300 195	522
160 031	146 578	13 453	3 512	1 844	1 668	14 640	14 477	163	2 417	530
5 616	557	5 059	15	1	14	11	-	11	480	610
-	-	-	-	-	-	-	-	-	-	620
38 449	18 326	20 123	1 478	1 241	237	6 557	5 501	1 056	5 873	630
KINDERGELD F 231 3018										
-	-	-	-	-	-	-	-	-	-	100
-	-	-	-	-	-	-	-	-	-	111
-	-	-	-	-	-	-	-	-	-	112
-	-	-	-	-	-	-	-	-	-	113
-	-	-	-	-	-	-	-	-	-	114
-	-	-	-	-	-	-	-	-	-	121
-	-	-	-	-	-	-	-	-	-	122
-	-	-	-	-	-	-	-	-	-	123
-	-	-	-	-	-	-	-	-	-	124
-	-	-	-	-	-	-	-	-	-	125
-	-	-	-	-	-	-	-	-	-	130
-	-	-	-	-	-	-	-	-	-	141
-	-	-	-	-	-	-	-	-	-	142
-	-	-	-	-	-	-	-	-	-	200
-	-	-	-	-	-	-	-	-	-	211
-	-	-	-	-	-	-	-	-	-	212
-	-	-	-	-	-	-	-	-	-	213
-	-	-	-	-	-	-	-	-	-	220
-	-	-	-	-	-	-	-	-	-	230
-	-	-	-	-	-	-	-	-	-	240
-	-	-	-	-	-	-	-	-	-	299
-	-	-	-	-	-	-	-	-	-	300
-	-	-	-	-	-	-	-	-	-	310
-	-	-	-	-	-	-	-	-	-	320
-	-	-	-	-	-	-	-	-	-	330
-	-	-	-	-	-	-	-	-	-	399
-	-	-	-	-	-	-	-	-	-	430
-	-	-	-	-	-	-	-	-	-	450
-	-	-	-	-	-	-	-	-	-	480
-	-	-	-	-	-	-	-	-	-	499
-	-	-	-	-	-	-	-	-	-	500
-	-	-	-	-	-	-	-	-	-	510
-	-	-	-	-	-	-	-	-	-	521
-	-	-	-	-	-	-	-	-	-	522
-	-	-	-	-	-	-	-	-	-	530
-	-	-	-	-	-	-	-	-	-	610
-	-	-	-	-	-	-	-	-	-	620
-	-	-	-	-	-	-	-	-	-	630

Ausgaben und Einnahmen 1970 nach Arten,

1000

NR.	NORDRHEIN-WESTFALEN			HESSEN	GEM. (GV.)	ZUSAMMEN	RHEINLAND-PFALZ			ZUSAMMEN	BADEN-WÜRTTEMBERG		
	STAAT 16	GEM. (GV.) 17	ZUSAMMEN 18				STAAT 22	GEM. (GV.) 23	ZUSAMMEN 24		STAAT 25	GEM. (GV.) 26	
3017 FAMILIEN-, SOZIAL-UND JUGENDHILFE F 23													
100	9 757	295 144	145 275	7 711	137 564	29 816	5 415	24 401	171 327	7 923	163 404		
111	-	5 551	969	72	897	344	195	149	2 445	-	2 445		
112	-	75 396	40 026	231	39 795	9 363	1 850	7 513	47 069	-	47 069		
113	-	47 848	16 844	362	16 482	4 703	829	3 874	23 202	-	23 202		
114	-	3 998	1 096	140	956	246	50	196	2 035	-	2 035		
121	-	17 608	7 083	112	6 971	1 262	-	1 262	6 352	-	6 352		
122	-	-	144	144	-	524	524	-	-	-	-		
123	-	-	-	-	-	-	-	-	-	-	-		
124	7 735	-	4 276	4 276	-	288	288	-	5 428	5 428	-		
125	2 022	79 801	34 907	1 463	33 444	8 178	1 596	6 582	40 518	1 007	39 511		
130	-	56 197	35 140	16	35 124	4 027	-	4 027	40 387	1 488	38 899		
141	-	1 195	2 450	895	1 555	406	-	406	1 450	-	1 450		
142	-	7 550	2 340	-	2 340	475	83	392	2 441	-	2 441		
200	216 641	1 850 789	567 130	20 128	547 002	315 926	115 011	200 915	903 831	132 118	771 713		
211	198 205	1 555 226	508 771	938	507 833	260 377	84 128	176 249	765 566	58 421	707 145		
212	8 130	239 053	29 828	1 489	28 339	31 024	8 273	22 751	94 866	37 699	57 167		
213	-	-	-	-	-	128	-	-	-	-	-		
220	7 615	23 859	18 254	17 701	553	24 247	22 451	1 796	37 149	35 998	1 151		
230	2 691	32 651	10 277	-	10 277	150	31	119	5 568	-	5 568		
240	-	-	-	-	-	-	-	-	682	-	682		
299	226 398	2 145 933	712 405	27 839	684 566	345 742	120 426	225 316	1 075 158	140 041	935 117		
300	130 038	75 332	117 208	84 471	32 737	99 668	48 615	51 053	191 102	17 727	173 375		
310	75 358	74 438	89 600	56 975	32 625	96 922	45 994	50 928	190 920	17 545	173 375		
320	34 285	894	27 608	27 496	112	2 746	2 621	125	182	182	-		
330	20 395	-	-	-	-	-	-	-	-	-	-		
399	356 436	2 221 265	829 613	112 310	717 303	445 410	169 041	276 369	1 266 260	157 768	1 108 492		
430	-	60 627	148 143	-	37 826	104 600	-	20 897	374 285	-	222 197		
450	356 436	2 160 638	681 470	112 310	679 477	340 810	169 041	255 472	891 975	157 768	886 295		
480	104 983	294 019	25 422	25 422	110 317	28 157	61 081	50 779	29 902	30 305	151 685		
499	251 453	1 866 619	656 048	86 888	569 160	312 653	107 960	204 693	862 073	127 463	734 610		
500	2 654	417 975	158 929	266	158 663	60 854	18 488	42 366	269 627	531	269 096		
510	-	4 513	2 638	21	2 617	1 239	221	1 018	2 462	-	2 462		
521	-	107 151	45 462	19	45 443	9 452	3 140	6 312	64 596	-	64 596		
522	121	300 074	99 331	226	99 105	34 093	77	34 016	188 236	-	188 236		
530	1 695	722	1 411	-	1 411	12 162	11 968	194	9 534	531	9 003		
610	-	480	1 855	-	1 855	401	8	393	1 435	-	1 435		
620	-	-	-	-	-	-	-	-	-	-	-		
630	838	5 035	8 232	-	8 232	3 507	3 074	433	3 364	-	3 364		

3018 KINDERGELD F 231

100	-	-	-	-	-	-	-	-	-	-	-	-	-
111	-	-	-	-	-	-	-	-	-	-	-	-	-
112	-	-	-	-	-	-	-	-	-	-	-	-	-
113	-	-	-	-	-	-	-	-	-	-	-	-	-
114	-	-	-	-	-	-	-	-	-	-	-	-	-
121	-	-	-	-	-	-	-	-	-	-	-	-	-
122	-	-	-	-	-	-	-	-	-	-	-	-	-
123	-	-	-	-	-	-	-	-	-	-	-	-	-
124	-	-	-	-	-	-	-	-	-	-	-	-	-
125	-	-	-	-	-	-	-	-	-	-	-	-	-
130	-	-	-	-	-	-	-	-	-	-	-	-	-
141	-	-	-	-	-	-	-	-	-	-	-	-	-
142	-	-	-	-	-	-	-	-	-	-	-	-	-
200	-	-	-	-	-	-	-	-	-	-	-	-	-
211	-	-	-	-	-	-	-	-	-	-	-	-	-
212	-	-	-	-	-	-	-	-	-	-	-	-	-
213	-	-	-	-	-	-	-	-	-	-	-	-	-
220	-	-	-	-	-	-	-	-	-	-	-	-	-
230	-	-	-	-	-	-	-	-	-	-	-	-	-
240	-	-	-	-	-	-	-	-	-	-	-	-	-
299	-	-	-	-	-	-	-	-	-	-	-	-	-
300	-	-	-	-	-	-	-	-	-	-	-	-	-
310	-	-	-	-	-	-	-	-	-	-	-	-	-
320	-	-	-	-	-	-	-	-	-	-	-	-	-
330	-	-	-	-	-	-	-	-	-	-	-	-	-
399	-	-	-	-	-	-	-	-	-	-	-	-	-
430	-	-	-	-	-	-	-	-	-	-	-	-	-
450	-	-	-	-	-	-	-	-	-	-	-	-	-
480	-	-	-	-	-	-	-	-	-	-	-	-	-
499	-	-	-	-	-	-	-	-	-	-	-	-	-
500	-	-	-	-	-	-	-	-	-	-	-	-	-
510	-	-	-	-	-	-	-	-	-	-	-	-	-
521	-	-	-	-	-	-	-	-	-	-	-	-	-
522	-	-	-	-	-	-	-	-	-	-	-	-	-
530	-	-	-	-	-	-	-	-	-	-	-	-	-
610	-	-	-	-	-	-	-	-	-	-	-	-	-
620	-	-	-	-	-	-	-	-	-	-	-	-	-
630	-	-	-	-	-	-	-	-	-	-	-	-	-

Funktionen und Gebietskörperschaften

DM

ZUSAMMEN 27	BAYERN STAAT 28	GEM.(GV.) 29	ZUSAMMEN 30	SAARLAND STAAT 31	GEM.(GV.) 32	STADTST. ZUSAMMEN 33	HAMBURG 34	BREMEN 35	BERLIN (WEST) 36	
FAMILIEN-, SOZIAL- UND JUGENDHILFE F 23 3017										
142 275	7 125	135 150	13 431	6 315	7 116	391 244	187 794	28 898	174 552	100
2 058	199	1 859	71	60	11	5 890	3 732	387	1 771	111
41 721	383	41 338	1 940	768	1 172	163 814	78 640	10 953	74 221	112
23 223	74	23 149	1 130	159	971	48 740	18 193	5 214	25 333	113
1 911	8	1 903	60	12	48	3 250	1 993	501	756	114
5 210	50	5 160	228	85	143	12 568	6 910	729	4 929	121
67	67	-	114	114	-	16 631	8 551	1 435	6 645	122
-	-	-	-	-	-	12 275	4 456	187	7 632	123
4 346	4 346	-	1 124	1 124	-	7 861	2 689	718	4 454	124
29 299	1 922	37 377	5 196	3 993	1 203	74 856	51 417	4 539	18 900	125
21 286	76	21 210	3 549	-	3 549	43 213	10 691	4 146	28 376	130
694	-	694	-	-	-	484	-	-	484	141
2 460	-	2 460	19	-	19	1 662	522	89	1 051	142
764 131	190 329	573 802	101 978	35 194	66 784	720 687	182 229	99 581	438 877	200
672 794	143 308	529 486	95 094	32 927	62 167	676 926	173 841	94 141	408 944	211
45 141	6 872	38 269	5 527	924	4 603	24 712	2 498	1 855	20 359	212
1 229	1 229	-	37	37	-	806	145	263	398	213
31 708	28 573	3 135	1 260	1 260	-	17 216	5 745	3 080	8 391	220
13 209	10 347	2 862	60	46	14	1 027	-	242	785	230
50	-	50	-	-	-	-	-	-	-	240
906 406	197 454	708 952	115 409	41 509	73 900	1 111 931	370 023	128 479	613 429	299
54 071	38 406	55 665	45 908	11 840	34 068	8 061	919	344	6 798	300
66 289	30 773	55 516	45 908	11 840	34 068	8 061	919	344	6 798	310
5 117	4 968	149	-	-	-	-	-	-	-	320
2 665	2 665	-	-	-	-	-	-	-	-	330
1 000 477	235 860	764 617	161 317	53 349	107 968	1 119 992	370 942	128 823	620 227	399
127 861	-	56 149	43 741	-	31 522	-	-	-	-	430
872 616	235 860	708 468	117 576	53 349	76 446	1 119 992	370 942	128 823	620 227	450
61 882	62 489	71 105	4 787	4 796	12 210	88 835	25 172	10 676	52 987	480
810 734	173 371	637 363	112 789	48 553	64 236	1 031 157	345 770	118 147	567 240	499
156 762	4 835	191 927	23 603	6 422	17 181	188 417	61 695	24 252	102 470	500
2 219	24	2 195	118	98	20	12 219	3 554	7 314	1 351	510
57 635	-	57 635	2 029	411	1 618	61 060	23 250	501	37 309	521
129 501	326	129 175	15 539	3	15 536	1 250	181	739	330	522
837	548	289	5 886	5 883	3	109 632	31 703	15 377	62 552	530
871	-	871	-	-	-	548	457	-	91	610
-	-	-	-	-	-	-	-	-	-	620
5 699	3 937	1 762	31	27	4	3 708	2 550	321	837	630

KINDERGELD F 231 3018

-	-	-	-	-	-	-	-	-	-	100
-	-	-	-	-	-	-	-	-	-	111
-	-	-	-	-	-	-	-	-	-	112
-	-	-	-	-	-	-	-	-	-	113
-	-	-	-	-	-	-	-	-	-	114
-	-	-	-	-	-	-	-	-	-	121
-	-	-	-	-	-	-	-	-	-	122
-	-	-	-	-	-	-	-	-	-	123
-	-	-	-	-	-	-	-	-	-	124
-	-	-	-	-	-	-	-	-	-	125
-	-	-	-	-	-	-	-	-	-	130
-	-	-	-	-	-	-	-	-	-	141
-	-	-	-	-	-	-	-	-	-	142
-	-	-	-	-	-	-	-	-	-	200
-	-	-	-	-	-	-	-	-	-	211
-	-	-	-	-	-	-	-	-	-	212
-	-	-	-	-	-	-	-	-	-	213
-	-	-	-	-	-	-	-	-	-	220
-	-	-	-	-	-	-	-	-	-	230
-	-	-	-	-	-	-	-	-	-	240
-	-	-	-	-	-	-	-	-	-	299
-	-	-	-	-	-	-	-	-	-	300
-	-	-	-	-	-	-	-	-	-	310
-	-	-	-	-	-	-	-	-	-	320
-	-	-	-	-	-	-	-	-	-	330
-	-	-	-	-	-	-	-	-	-	399
-	-	-	-	-	-	-	-	-	-	430
-	-	-	-	-	-	-	-	-	-	450
-	-	-	-	-	-	-	-	-	-	480
-	-	-	-	-	-	-	-	-	-	499
-	-	-	-	-	-	-	-	-	-	500
-	-	-	-	-	-	-	-	-	-	510
-	-	-	-	-	-	-	-	-	-	521
-	-	-	-	-	-	-	-	-	-	522
-	-	-	-	-	-	-	-	-	-	530
-	-	-	-	-	-	-	-	-	-	610
-	-	-	-	-	-	-	-	-	-	620
-	-	-	-	-	-	-	-	-	-	630

Ausgaben und Einnahmen 1970 nach Arten,

1000

NR.	ART DER AUSGABEN / EINNAHMEN	INSGESAMT 1	BUND, LAF, ERP ZUSAMMEN 2	BUND 3	LASTENAUS- GLEICHF. 4	ERP-SOND. VERMOEGEN 5
<u>3019 MUTTERSCHUTZ F 232</u>						
100	UNMITTELBARE AUSGABEN (OHNE ZAHLUNGEN A. AND. BEREICHE)	-	-	-	-	-
111	BEAMTENBEZUEGE	-	-	-	-	-
112	ANGESTELLTENVERGUETUNGEN	-	-	-	-	-
113	ARBEITERLOEHNE	-	-	-	-	-
114	SONSTIGE PERSONALAUSGABEN	-	-	-	-	-
121	UNTERHALTUNG VON UNBEWEGLICHEM VERMOEGEN	-	-	-	-	-
122	BEWIRTSCHAFTUNG DER GRUNDSTUECKE	-	-	-	-	-
123	MIETEN UND PACHTEN	-	-	-	-	-
124	ZUWEISUNGEN AN ZWECKVERBAENDE USW.	-	-	-	-	-
125	UEBRIGER LAUFENDER SACHAUFWAND	-	-	-	-	-
130	BAUMASSNAHMEN	-	-	-	-	-
141	ERWERB VON UNBEWEGLICHEN SACHEN	-	-	-	-	-
142	ERWERB VON BEWEGLICHEN SACHEN	-	-	-	-	-
200	ZAHLUNGEN AN ANDERE BEREICHE	157 609	157 567	157 567	-	-
211	RENTEN, UNTERSTUETZUNGEN U. AEHNL.	42	-	-	-	-
212	LAUFENDE ZUSCHUESSE AN SOZIALE U. AEHNL. EINRICHTG.	-	-	-	-	-
213	UEBRIGE LAUFENDE ZUSCHUESSE	157 567	157 567	157 567	-	-
220	VERMOEGENSUEBERTRAGUNGEN AN ANDERE BEREICHE	-	-	-	-	-
230	DARLEHEN AN ANDERE BEREICHE	-	-	-	-	-
240	BETEILIGUNGEN	-	-	-	-	-
299	UNMITTELBARE AUSGABEN	157 609	157 567	157 567	-	-
300	ZAHLUNGEN AN VERWALTUNGEN	-	-	-	-	-
310	LAUFENDE ZUWEISUNGEN AN VERWALTUNGEN	-	-	-	-	-
320	ZUWEISUNGEN AN VERWALTUNGEN FUER INVESTITIONEN	-	-	-	-	-
330	DARLEHEN AN VERWALTUNGEN	-	-	-	-	-
399	BRUTTOAUSGABEN	157 609	157 567	157 567	-	-
430	ABZUEGL. ZAHLUNGEN V. VERWALTUNGEN GLEICHER EBENE	-	-	-	-	-
450	GESAMTAUSGABEN (OHNE BESONDERE FINANZ. VORGAENGE)	157 609	157 567	157 567	-	-
480	ABZUEGL. ZAHLUNGEN V. VERWALTUNGEN ANDERER EBENE	-	-	-	-	-
499	NETTOAUSGABEN	157 609	157 567	157 567	-	-
500	UNMITTELBARE EINNAHMEN	-	-	-	-	-
510	EINNAHMEN AUS WIRTSCHAFTLICHER TAEITIGKEIT	-	-	-	-	-
521	GEBUEHREN, SONSTIGE ENTGELTE, STRAFEN	-	-	-	-	-
522	UEBRIGE LAUFENDE EINNAHMEN	-	-	-	-	-
530	LAUFENDE ZUSCHUESSE VON ANDEREN BEREICHEN	-	-	-	-	-
610	VERAEUSSERUNG VON SACHVERMOEGEN	-	-	-	-	-
620	VERAEUSSERUNG VON BETEILIGUNGEN	-	-	-	-	-
630	UEBRIGE EINNAHMEN	-	-	-	-	-
<u>3020 WOHNCELD F 233</u>						
100	UNMITTELBARE AUSGABEN (OHNE ZAHLUNGEN A. AND. BEREICHE)	1 826	-	-	-	-
111	BEAMTENBEZUEGE	-	-	-	-	-
112	ANGESTELLTENVERGUETUNGEN	-	-	-	-	-
113	ARBEITERLOEHNE	-	-	-	-	-
114	SONSTIGE PERSONALAUSGABEN	-	-	-	-	-
121	UNTERHALTUNG VON UNBEWEGLICHEM VERMOEGEN	-	-	-	-	-
122	BEWIRTSCHAFTUNG DER GRUNDSTUECKE	-	-	-	-	-
123	MIETEN UND PACHTEN	-	-	-	-	-
124	ZUWEISUNGEN AN ZWECKVERBAENDE USW.	-	-	-	-	-
125	UEBRIGER LAUFENDER SACHAUFWAND	1 826	-	-	-	-
130	BAUMASSNAHMEN	-	-	-	-	-
141	ERWERB VON UNBEWEGLICHEN SACHEN	-	-	-	-	-
142	ERWERB VON BEWEGLICHEN SACHEN	-	-	-	-	-
200	ZAHLUNGEN AN ANDERE BEREICHE	668 457	-	-	-	-
211	RENTEN, UNTERSTUETZUNGEN U. AEHNL.	668 457	-	-	-	-
212	LAUFENDE ZUSCHUESSE AN SOZIALE U. AEHNL. EINRICHTG.	-	-	-	-	-
213	UEBRIGE LAUFENDE ZUSCHUESSE	-	-	-	-	-
220	VERMOEGENSUEBERTRAGUNGEN AN ANDERE BEREICHE	-	-	-	-	-
230	DARLEHEN AN ANDERE BEREICHE	-	-	-	-	-
240	BETEILIGUNGEN	-	-	-	-	-
299	UNMITTELBARE AUSGABEN	670 283	-	-	-	-
300	ZAHLUNGEN AN VERWALTUNGEN	437 911	299 801	299 801	-	-
310	LAUFENDE ZUWEISUNGEN AN VERWALTUNGEN	437 601	299 801	299 801	-	-
320	ZUWEISUNGEN AN VERWALTUNGEN FUER INVESTITIONEN	-	-	-	-	-
330	DARLEHEN AN VERWALTUNGEN	310	-	-	-	-
399	BRUTTOAUSGABEN	1 108 194	299 801	299 801	-	-
430	ABZUEGL. ZAHLUNGEN V. VERWALTUNGEN GLEICHER EBENE	500 838	-	-	-	-
450	GESAMTAUSGABEN (OHNE BESONDERE FINANZ. VORGAENGE)	607 356	299 801	299 801	-	-
480	ABZUEGL. ZAHLUNGEN V. VERWALTUNGEN ANDERER EBENE	-	-	-	-	-
499	NETTOAUSGABEN	607 356	299 801	299 801	-	-
500	UNMITTELBARE EINNAHMEN	866	-	-	-	-
510	EINNAHMEN AUS WIRTSCHAFTLICHER TAEITIGKEIT	-	-	-	-	-
521	GEBUEHREN, SONSTIGE ENTGELTE, STRAFEN	-	-	-	-	-
522	UEBRIGE LAUFENDE EINNAHMEN	866	-	-	-	-
530	LAUFENDE ZUSCHUESSE VON ANDEREN BEREICHEN	-	-	-	-	-
610	VERAEUSSERUNG VON SACHVERMOEGEN	-	-	-	-	-
620	VERAEUSSERUNG VON BETEILIGUNGEN	-	-	-	-	-
630	UEBRIGE EINNAHMEN	-	-	-	-	-

DM										
LAENDER ZUSAMMEN	(EINSCHL. STAAT	STADTSTAATEN) GEN.(GV.)	SCHLESWIG-HOLSTEIN ZUSAMMEN	STAAT	GEN.(GV.)	ZUSAMMEN	NIEDERSACHSEN STAAT	GEM.(GV.)	NORDRH.-WESTF. ZUSAMMEN	NR.
6	7	8	9	10	11	12	13	14	15	
										MUTTERSCHUTZ F 232 3019
-	-	-	-	-	-	-	-	-	-	100
-	-	-	-	-	-	-	-	-	-	111
-	-	-	-	-	-	-	-	-	-	112
-	-	-	-	-	-	-	-	-	-	113
-	-	-	-	-	-	-	-	-	-	114
-	-	-	-	-	-	-	-	-	-	121
-	-	-	-	-	-	-	-	-	-	122
-	-	-	-	-	-	-	-	-	-	123
-	-	-	-	-	-	-	-	-	-	124
-	-	-	-	-	-	-	-	-	-	125
-	-	-	-	-	-	-	-	-	-	130
-	-	-	-	-	-	-	-	-	-	141
-	-	-	-	-	-	-	-	-	-	142
42	42	-	-	-	-	-	-	-	-	200
42	42	-	-	-	-	-	-	-	-	211
-	-	-	-	-	-	-	-	-	-	212
-	-	-	-	-	-	-	-	-	-	213
-	-	-	-	-	-	-	-	-	-	220
-	-	-	-	-	-	-	-	-	-	230
-	-	-	-	-	-	-	-	-	-	240
42	42	-	-	-	-	-	-	-	-	299
-	-	-	-	-	-	-	-	-	-	300
-	-	-	-	-	-	-	-	-	-	310
-	-	-	-	-	-	-	-	-	-	320
-	-	-	-	-	-	-	-	-	-	330
42	42	-	-	-	-	-	-	-	-	399
42	42	-	-	-	-	-	-	-	-	430
42	42	-	-	-	-	-	-	-	-	450
42	42	-	-	-	-	-	-	-	-	480
-	-	-	-	-	-	-	-	-	-	499
-	-	-	-	-	-	-	-	-	-	500
-	-	-	-	-	-	-	-	-	-	510
-	-	-	-	-	-	-	-	-	-	521
-	-	-	-	-	-	-	-	-	-	522
-	-	-	-	-	-	-	-	-	-	530
-	-	-	-	-	-	-	-	-	-	610
-	-	-	-	-	-	-	-	-	-	620
-	-	-	-	-	-	-	-	-	-	630
										WOHNGELD F 233 3020
1 826	1 826	-	-	-	-	-	-	-	1 826	100
-	-	-	-	-	-	-	-	-	-	111
-	-	-	-	-	-	-	-	-	-	112
-	-	-	-	-	-	-	-	-	-	113
-	-	-	-	-	-	-	-	-	-	114
-	-	-	-	-	-	-	-	-	-	121
-	-	-	-	-	-	-	-	-	-	122
-	-	-	-	-	-	-	-	-	-	123
-	-	-	-	-	-	-	-	-	-	124
1 826	1 826	-	-	-	-	-	-	-	1 826	125
-	-	-	-	-	-	-	-	-	-	130
-	-	-	-	-	-	-	-	-	-	141
-	-	-	-	-	-	-	-	-	-	142
668 457	466 282	202 175	38 708	38 708	-	99 164	37 982	61 182	194 943	200
668 457	466 282	202 175	38 708	38 708	-	99 164	37 982	61 182	194 943	211
-	-	-	-	-	-	-	-	-	-	212
-	-	-	-	-	-	-	-	-	-	213
-	-	-	-	-	-	-	-	-	-	220
-	-	-	-	-	-	-	-	-	-	230
-	-	-	-	-	-	-	-	-	-	240
670 283	468 108	202 175								

Ausgaben und Einnahmen 1970 nach Arten,

1000

NR.	NORDRHEIN-WESTFALEN		ZUSAMMEN	HESSEN		GEM. (GV.)	ZUSAMMEN	RHEINLAND-PFALZ		ZUSAMMEN	BADEN-WÜRTTEMBERG		GEM. (GV.)
	STAAT 16	GEM. (GV.) 17		STAAT 19	STAAT 22			GEM. (GV.) 23	STAAT 25		GEM. (GV.) 26		
3019 MUTTERSCHUTZ F 232													
100	-	-	-	-	-	-	-	-	-	-	-	-	-
111	-	-	-	-	-	-	-	-	-	-	-	-	-
112	-	-	-	-	-	-	-	-	-	-	-	-	-
113	-	-	-	-	-	-	-	-	-	-	-	-	-
114	-	-	-	-	-	-	-	-	-	-	-	-	-
121	-	-	-	-	-	-	-	-	-	-	-	-	-
122	-	-	-	-	-	-	-	-	-	-	-	-	-
123	-	-	-	-	-	-	-	-	-	-	-	-	-
124	-	-	-	-	-	-	-	-	-	-	-	-	-
125	-	-	-	-	-	-	-	-	-	-	-	-	-
130	-	-	-	-	-	-	-	-	-	-	-	-	-
141	-	-	-	-	-	-	-	-	-	-	-	-	-
142	-	-	-	-	-	-	-	-	-	-	-	-	-
200	-	-	-	-	-	-	-	-	-	-	-	-	-
211	-	-	-	-	-	-	-	-	-	-	-	-	-
212	-	-	-	-	-	-	-	-	-	-	-	-	-
213	-	-	-	-	-	-	-	-	-	-	-	-	-
220	-	-	-	-	-	-	-	-	-	-	-	-	-
230	-	-	-	-	-	-	-	-	-	-	-	-	-
240	-	-	-	-	-	-	-	-	-	-	-	-	-
299	-	-	-	-	-	-	-	-	-	-	-	-	-
300	-	-	-	-	-	-	-	-	-	-	-	-	-
310	-	-	-	-	-	-	-	-	-	-	-	-	-
320	-	-	-	-	-	-	-	-	-	-	-	-	-
330	-	-	-	-	-	-	-	-	-	-	-	-	-
399	-	-	-	-	-	-	-	-	-	-	-	-	-
430	-	-	-	-	-	-	-	-	-	-	-	-	-
450	-	-	-	-	-	-	-	-	-	-	-	-	-
480	-	-	-	-	-	-	-	-	-	-	-	-	-
499	-	-	-	-	-	-	-	-	-	-	-	-	-
500	-	-	-	-	-	-	-	-	-	-	-	-	-
510	-	-	-	-	-	-	-	-	-	-	-	-	-
521	-	-	-	-	-	-	-	-	-	-	-	-	-
522	-	-	-	-	-	-	-	-	-	-	-	-	-
530	-	-	-	-	-	-	-	-	-	-	-	-	-
610	-	-	-	-	-	-	-	-	-	-	-	-	-
620	-	-	-	-	-	-	-	-	-	-	-	-	-
630	-	-	-	-	-	-	-	-	-	-	-	-	-
3020 WOHNUNGELD F 233													
100	1 826	-	-	-	-	-	-	-	-	-	-	-	-
111	-	-	-	-	-	-	-	-	-	-	-	-	-
112	-	-	-	-	-	-	-	-	-	-	-	-	-
113	-	-	-	-	-	-	-	-	-	-	-	-	-
114	-	-	-	-	-	-	-	-	-	-	-	-	-
121	-	-	-	-	-	-	-	-	-	-	-	-	-
122	-	-	-	-	-	-	-	-	-	-	-	-	-
123	-	-	-	-	-	-	-	-	-	-	-	-	-
124	-	-	-	-	-	-	-	-	-	-	-	-	-
125	1 826	-	-	-	-	-	-	-	-	-	-	-	-
130	-	-	-	-	-	-	-	-	-	-	-	-	-
141	-	-	-	-	-	-	-	-	-	-	-	-	-
142	-	-	-	-	-	-	-	-	-	-	-	-	-
200	194 725	218	47 878	-	47 878	21 531	-	21 531	124 899	58 421	66 478		
211	194 725	218	47 878	-	47 878	21 531	-	21 531	124 899	58 421	66 478		
212	-	-	-	-	-	-	-	-	-	-	-	-	-
213	-	-	-	-	-	-	-	-	-	-	-	-	-
220	-	-	-	-	-	-	-	-	-	-	-	-	-
230	-	-	-	-	-	-	-	-	-	-	-	-	-
240	-	-	-	-	-	-	-	-	-	-	-	-	-
299	194 551	218	47 878	-	47 878	21 531	-	21 531	124 899	58 421	66 478		
300	3 620	-	47 626	47 626	-	21 804	21 804	-	-	-	-	-	-
310	3 620	-	47 626	47 626	-	21 804	21 804	-	-	-	-	-	-
320	-	-	-	-	-	-	-	-	-	-	-	-	-
330	-	-	-	-	-	-	-	-	-	-	-	-	-
399	200 171	218	95 504	47 626	47 878	43 335	21 804	21 531	124 899	58 421	66 478		
430	-	-	46 643	-	-	21 507	-	-	66 643	-	-	-	-
450	200 171	218	48 861	47 626	47 878	21 828	21 804	21 531	58 256	58 421	66 478		
480	97 363	375	23 813	23 813	46 643	10 902	10 902	21 507	29 211	29 211	66 643		
499	102 808	157-	25 048	23 813	1 235	10 926	10 902	24	29 045	29 210	165-		
500	-	181	67	-	67	25	-	25	432	-	432		
510	-	-	-	-	-	-	-	-	-	-	-	-	-
521	-	-	-	-	-	-	-	-	-	-	-	-	-
522	-	181	67	-	67	25	-	25	432	-	432		
530	-	-	-	-	-	-	-	-	-	-	-	-	-
610	-	-	-	-	-	-	-	-	-	-	-	-	-
620	-	-	-	-	-	-	-	-	-	-	-	-	-
630	-	-	-	-	-	-	-	-	-	-	-	-	-

Funktionen und Gebietskörperschaften

DM

ZUSAMMEN 27	BAYERN STAAT 28	GEN. (GV.) 29	ZUSAMMEN 30	SAARLAND STAAT 31	GEN. (GV.) 32	STADTST. ZUSAMMEN 33	HAMBURG 34	BREMEN 35	BERLIN (WEST) 36	
MUTTERSCHUTZ F 232 3019										
-	-	-	-	-	-	-	-	-	-	100
-	-	-	-	-	-	-	-	-	-	111
-	-	-	-	-	-	-	-	-	-	112
-	-	-	-	-	-	-	-	-	-	113
-	-	-	-	-	-	-	-	-	-	114
-	-	-	-	-	-	-	-	-	-	121
-	-	-	-	-	-	-	-	-	-	122
-	-	-	-	-	-	-	-	-	-	123
-	-	-	-	-	-	-	-	-	-	124
-	-	-	-	-	-	-	-	-	-	125
-	-	-	-	-	-	-	-	-	-	130
-	-	-	-	-	-	-	-	-	-	141
-	-	-	-	-	-	-	-	-	-	142
-	-	-	-	-	-	42	-	-	42	200
-	-	-	-	-	-	42	-	-	42	211
-	-	-	-	-	-	-	-	-	-	212
-	-	-	-	-	-	-	-	-	-	213
-	-	-	-	-	-	-	-	-	-	220
-	-	-	-	-	-	-	-	-	-	230
-	-	-	-	-	-	-	-	-	-	240
-	-	-	-	-	-	42	-	-	42	299
-	-	-	-	-	-	-	-	-	-	300
-	-	-	-	-	-	-	-	-	-	310
-	-	-	-	-	-	-	-	-	-	320
-	-	-	-	-	-	-	-	-	-	330
-	-	-	-	-	-	42	-	-	42	399
-	-	-	-	-	-	-	-	-	-	430
-	-	-	-	-	-	42	-	-	42	450
-	-	-	-	-	-	-	-	-	-	480
-	-	-	-	-	-	42	-	-	42	499
-	-	-	-	-	-	-	-	-	-	500
-	-	-	-	-	-	-	-	-	-	510
-	-	-	-	-	-	-	-	-	-	521
-	-	-	-	-	-	-	-	-	-	522
-	-	-	-	-	-	-	-	-	-	530
-	-	-	-	-	-	-	-	-	-	610
-	-	-	-	-	-	-	-	-	-	620
-	-	-	-	-	-	-	-	-	-	630
WOHNGELO F 233 3020										
-	-	-	-	-	-	-	-	-	-	100
-	-	-	-	-	-	-	-	-	-	111
-	-	-	-	-	-	-	-	-	-	112
-	-	-	-	-	-	-	-	-	-	113
-	-	-	-	-	-	-	-	-	-	114
-	-	-	-	-	-	-	-	-	-	121
-	-	-	-	-	-	-	-	-	-	122
-	-	-	-	-	-	-	-	-	-	123
-	-	-	-	-	-	-	-	-	-	124
-	-	-	-	-	-	-	-	-	-	125
-	-	-	-	-	-	-	-	-	-	130
-	-	-	-	-	-	-	-	-	-	141
-	-	-	-	-	-	-	-	-	-	142
83 766	83 766	-	4 888	-	4 888	52 680	20 684	11 229	20 767	200
83 766	83 766	-	4 888	-	4 888	52 680	20 684	11 229	20 767	211
-	-	-	-	-	-	-	-	-	-	212
-	-	-	-	-	-	-	-	-	-	213
-	-	-	-	-	-	-	-	-	-	220
-	-	-	-	-	-	-	-	-	-	230
-	-	-	-	-	-	-	-	-	-	240
83 766	83 766	-	4 888	-	4 888	52 680	20 684	11 229	20 767	299
-	-	-	8 875	8 875	-	-	-	-	-	300
-	-	-	8 875	8 875	-	-	-	-	-	310
-	-	-	-	-	-	-	-	-	-	320
-	-	-	-	-	-	-	-	-	-	330
83 766	83 766	-	13 763	8 875	4 888	52 680	20 684	11 229	20 767	399
-	-	-	4 840	-	-	-	-	-	-	430
83 766	83 766	-	8 923	8 875	4 888	52 680	20 684	11 229	20 767	450
41 883	41 883	-	4 438	4 438	4 840	26 255	10 343	5 615	10 297	480
41 883	41 883	-	4 485	4 437	48	26 425	10 341	5 614	10 470	499
-	-	-	47	-	47	-	-	-	-	500
-	-	-	-	-	-	-	-	-	-	510
-	-	-	-	-	-	-	-	-	-	521
-	-	-	47	-	47	-	-	-	-	522
-	-	-	-	-	-	-	-	-	-	530
-	-	-	-	-	-	-	-	-	-	610
-	-	-	-	-	-	-	-	-	-	620
-	-	-	-	-	-	-	-	-	-	630

Ausgaben und Einnahmen 1970 nach Arten,

1000

NR.	ART DER AUSGABEN / EINNAHMEN	INSGESAMT 1	BUND, LAF, ERP ZUSAMMEN 2	BUND 3	LASTENAUS- GLEICHF. 4	ERP-SOND. VERMOEGEN 5
3021 SOZIALHILFELEISTUNGEN F 234						
100	UNMITTELBARE AUSGABEN (OHNE ZAHLUNGEN A. AND. BEREICHE)	10 964	-	-	-	-
111	BEAMTENBEZUEGE	-	-	-	-	-
112	ANGESTELLTENVERGUETUNGEN	-	-	-	-	-
113	ARBEITERLOEHNE	-	-	-	-	-
114	SONSTIGE PERSONALAUSGABEN	41	-	-	-	-
121	UNTERHALTUNG VON UNBEWEGLICHEM VERMOEGEN	-	-	-	-	-
122	BEWIRTSCHAFTUNG DER GRUNDSTUECKE	-	-	-	-	-
123	MIETEN UND PACHTEN	172	-	-	-	-
124	ZUWEISUNGEN AN ZWECKVERBAENDE USW.	3 352	-	-	-	-
125	UEBRIGER LAUFENDER SACHAUFWAND	7 399	-	-	-	-
130	BAUMASSNAHMEN	-	-	-	-	-
141	ERWERB VON UNBEWEGLICHEN SACHEN	-	-	-	-	-
142	ERWERB VON BEWEGLICHEN SACHEN	-	-	-	-	-
200	ZAHLUNGEN AN ANDERE BEREICHE	4 410 518	104 754	104 754	-	-
211	RENTEN, UNTERSTUETZUNGEN U. AEHNL.	4 257 638	-	-	-	-
212	LAUFENDE ZUSCHUESSE AN SOZIALE U. AEHNL. EINRICHTG.	2 197	-	-	-	-
213	UEBRIGE LAUFENDE ZUSCHUESSE	74 317	73 800	73 800	-	-
220	VERMOEGENSUEBERTRAGUNGEN AN ANDERE BEREICHE	319	-	-	-	-
230	DARLEHEN AN ANDERE BEREICHE	76 047	30 954	30 954	-	-
240	BETEILIGUNGEN	-	-	-	-	-
299	UNMITTELBARE AUSGABEN	4 421 482	104 754	104 754	-	-
300	ZAHLUNGEN AN VERWALTUNGEN	1 023 359	411 087	411 087	-	-
310	LAUFENDE ZUWEISUNGEN AN VERWALTUNGEN	1 023 279	411 087	411 087	-	-
320	ZUWEISUNGEN AN VERWALTUNGEN FUER INVESTITIONEN	80	-	-	-	-
330	DARLEHEN AN VERWALTUNGEN	-	-	-	-	-
399	BRUTTOAUSGABEN	5 444 841	515 841	515 841	-	-
430	ABZUEGL. ZAHLUNGEN V. VERWALTUNGEN GLEICHER EBENE	1 183 647	-	-	-	-
450	GESAMTAUSGABEN (OHNE BESONDERE FINANZ. VORGAENGE)	4 261 194	515 841	515 841	-	-
480	ABZUEGL. ZAHLUNGEN V. VERWALTUNGEN ANDERER EBENE	-	50 547	50 547	-	-
499	NETTOAUSGABEN	4 261 194	465 294	465 294	-	-
500	UNMITTELBARE EINNAHMEN	874 555	23 931	23 931	-	-
510	EINNAHMEN AUS WIRTSCHAFTLICHER TAEITIGKEIT	-	-	-	-	-
521	GEBUEHREN, SONSTIGE ENTGELTE, STRAFEN	3 817	-	-	-	-
522	UEBRIGE LAUFENDE EINNAHMEN	706 846	1 287	1 287	-	-
530	LAUFENDE ZUSCHUESSE VON ANDEREN BEREICHEN	112 556	-	-	-	-
610	VERAEUSSERUNG VON SACHVERMOEGEN	-	-	-	-	-
620	VERAEUSSERUNG VON BETEILIGUNGEN	-	-	-	-	-
630	UEBRIGE EINNAHMEN	51 336	22 644	22 644	-	-
3022 EINRICHTUNGEN DER SOZIALHILFE F 235						
100	UNMITTELBARE AUSGABEN (OHNE ZAHLUNGEN A. AND. BEREICHE)	585 965	-	-	-	-
111	BEAMTENBEZUEGE	6 294	-	-	-	-
112	ANGESTELLTENVERGUETUNGEN	130 162	-	-	-	-
113	ARBEITERLOEHNE	112 395	-	-	-	-
114	SONSTIGE PERSONALAUSGABEN	5 613	-	-	-	-
121	UNTERHALTUNG VON UNBEWEGLICHEM VERMOEGEN	28 520	-	-	-	-
122	BEWIRTSCHAFTUNG DER GRUNDSTUECKE	8 869	-	-	-	-
123	MIETEN UND PACHTEN	7 238	-	-	-	-
124	ZUWEISUNGEN AN ZWECKVERBAENDE USW.	325	-	-	-	-
125	UEBRIGER LAUFENDER SACHAUFWAND	161 598	-	-	-	-
130	BAUMASSNAHMEN	110 883	-	-	-	-
141	ERWERB VON UNBEWEGLICHEN SACHEN	2 924	-	-	-	-
142	ERWERB VON BEWEGLICHEN SACHEN	11 144	-	-	-	-
200	ZAHLUNGEN AN ANDERE BEREICHE	102 044	-	-	-	-
211	RENTEN, UNTERSTUETZUNGEN U. AEHNL.	1 924	-	-	-	-
212	LAUFENDE ZUSCHUESSE AN SOZIALE U. AEHNL. EINRICHTG.	33 968	-	-	-	-
213	UEBRIGE LAUFENDE ZUSCHUESSE	129	-	-	-	-
220	VERMOEGENSUEBERTRAGUNGEN AN ANDERE BEREICHE	55 717	-	-	-	-
230	DARLEHEN AN ANDERE BEREICHE	9 624	-	-	-	-
240	BETEILIGUNGEN	682	-	-	-	-
299	UNMITTELBARE AUSGABEN	688 009	-	-	-	-
300	ZAHLUNGEN AN VERWALTUNGEN	23 882	245	-	-	245
310	LAUFENDE ZUWEISUNGEN AN VERWALTUNGEN	4 994	-	-	-	-
320	ZUWEISUNGEN AN VERWALTUNGEN FUER INVESTITIONEN	16 532	-	-	-	-
330	DARLEHEN AN VERWALTUNGEN	2 356	245	-	-	245
399	BRUTTOAUSGABEN	711 891	245	-	-	245
430	ABZUEGL. ZAHLUNGEN V. VERWALTUNGEN GLEICHER EBENE	52 714	-	-	-	-
450	GESAMTAUSGABEN (OHNE BESONDERE FINANZ. VORGAENGE)	659 177	245	-	-	245
480	ABZUEGL. ZAHLUNGEN V. VERWALTUNGEN ANDERER EBENE	-	464	-	-	464
499	NETTOAUSGABEN	659 177	219	-	-	219
500	UNMITTELBARE EINNAHMEN	356 319	-	-	-	-
510	EINNAHMEN AUS WIRTSCHAFTLICHER TAEITIGKEIT	18 509	-	-	-	-
521	GEBUEHREN, SONSTIGE ENTGELTE, STRAFEN	281 042	-	-	-	-
522	UEBRIGE LAUFENDE EINNAHMEN	47 021	-	-	-	-
530	LAUFENDE ZUSCHUESSE VON ANDEREN BEREICHEN	2 173	-	-	-	-
610	VERAEUSSERUNG VON SACHVERMOEGEN	1 145	-	-	-	-
620	VERAEUSSERUNG VON BETEILIGUNGEN	-	-	-	-	-
630	UEBRIGE EINNAHMEN	6 429	-	-	-	-

Funktionen und Gebietskörperschaften

DM

LAENDER (EINSCHL. STADTSTAATEN)			SCHLESWIG-HOLSTEIN			NIEDERSACHSEN			NORDRH.-WESTF.			NR.
ZUSAMMEN	STAAT	GEM. (GV.)	ZUSAMMEN	STAAT	GEM. (GV.)	ZUSAMMEN	STAAT	GEM. (GV.)	ZUSAMMEN			
6	7	8	9	10	11	12	13	14	15			
SOZIALHILFELEISTUNGEN F 234 3021												
10 964	10 964	-	2 657	2 657	-	-	-	-	3 334	100		
-	-	-	-	-	-	-	-	-	-	111		
-	-	-	-	-	-	-	-	-	-	112		
-	-	-	-	-	-	-	-	-	-	113		
41	41	-	-	-	-	-	-	-	-	114		
-	-	-	-	-	-	-	-	-	-	121		
-	-	-	-	-	-	-	-	-	-	122		
172	172	-	-	-	-	-	-	-	-	123		
3 352	3 352	-	-	-	-	-	-	-	3 334	124		
7 399	7 399	-	2 657	2 657	-	-	-	-	-	125		
-	-	-	-	-	-	-	-	-	-	130		
-	-	-	-	-	-	-	-	-	-	141		
-	-	-	-	-	-	-	-	-	-	142		
4 305 764	902 653	3 403 111	175 190	35 929	139 261	536 461	172 254	364 207	1 322 021	200		
4 257 638	884 553	3 373 085	173 302	34 704	138 598	525 362	161 287	364 075	1 308 298	211		
2 197	61	2 136	663	-	663	-	-	-	-	212		
517	517	-	1	1	-	-	-	-	-	213		
319	244	75	-	-	-	-	-	-	-	220		
45 093	17 278	27 815	1 224	1 224	-	11 099	10 967	132	13 723	230		
-	-	-	-	-	-	-	-	-	-	240		
4 316 728	913 617	3 403 111	177 847	38 586	139 261	536 461	172 254	364 207	1 325 355	299		
612 272	206 703	405 569	80 386	36 432	43 954	131 721	83 902	47 819	42 425	300		
612 192	206 623	405 569	80 386	36 432	43 954	131 721	83 902	47 819	42 425	310		
80	80	-	-	-	-	-	-	-	-	320		
-	-	-	-	-	-	-	-	-	-	330		
4 929 000	1 120 320	3 808 680	258 233	75 018	183 215	668 182	256 156	412 026	1 367 780	399		
1 013 476	342	376 068	94 472	-	29 337	199 734	-	43 345	180 727	430		
3 915 524	1 119 978	3 432 612	163 761	75 018	153 878	468 448	256 156	368 681	1 187 053	450		
119 624	196 093	560 597	4 440	19 775	49 800	24 963	53 039	128 313	-	480		
3 795 900	923 885	2 872 015	159 321	55 243	104 078	443 485	203 117	240 368	1 187 053	499		
850 624	118 827	731 797	38 863	1 564	37 299	93 935	16 135	77 800	236 836	500		
-	-	-	-	-	-	-	-	-	-	510		
3 817	94	3 723	-	-	-	-	-	-	-	521		
705 559	1 239	704 320	36 802	245	36 557	77 935	290	77 645	231 604	522		
112 556	104 542	8 014	1 328	589	739	10 420	10 364	56	-	530		
-	-	-	-	-	-	-	-	-	-	610		
-	-	-	-	-	-	-	-	-	-	620		
28 692	12 952	15 740	733	730	3	5 580	5 481	99	3 845	630		

EINRICHTUNGEN DER SOZIALHILFE F 235 3022

585 965	122 622	463 343	38 738	-	38 738	64 622	4 064	60 558	146 279	100		
6 294	2 042	4 252	45	-	45	319	-	319	1 844	111		
130 162	41 816	88 346	9 856	-	9 856	14 423	1 253	13 170	27 658	112		
112 395	19 911	92 484	8 073	-	8 073	13 348	1 161	12 187	29 659	113		
5 613	931	4 682	21	-	21	219	12	207	2 501	114		
28 520	6 320	22 200	1 300	-	1 300	3 333	88	3 245	8 979	121		
8 869	8 869	-	-	-	-	129	129	-	-	122		
7 238	7 238	-	-	-	-	3	3	-	-	123		
325	325	-	-	-	-	-	-	-	-	124		
161 598	22 774	138 824	11 238	-	11 238	19 400	510	18 890	43 941	125		
110 883	10 738	100 145	7 374	-	7 374	11 869	888	10 981	26 880	130		
2 924	484	2 440	2	-	2	125	-	125	627	141		
11 144	1 174	9 970	829	-	829	1 454	20	1 434	4 190	142		
102 044	61 381	40 663	1 999	867	1 132	4 042	586	3 456	20 516	200		
1 924	1 924	-	9	9	-	140	140	-	-	211		
33 968	4 235	29 733	524	-	524	2 981	-	2 981	11 687	212		
129	129	-	-	-	-	-	-	-	-	213		
55 717	52 356	3 361	1 208	858	350	400	400	-	703	220		
9 624	2 737	6 887	258	-	258	521	46	475	8 126	230		
682	-	682	-	-	-	-	-	-	-	240		
688 009	184 003	504 006	40 737	867	39 870	68 664	4 650	64 014	166 795	299		
23 637	19 604	4 033	268	50	218	832	562	270	9 100	300		
4 994	1 345	3 649	218	-	218	811	541	270	2 463	310		
16 532	16 148	384	50	50	-	21	21	-	4 526	320		
2 111	2 111	-	-	-	-	-	-	-	2 111	330		
711 646	203 607	508 039	41 005	917	40 088	69 496	5 212	64 284	175 895	399		
51 553	144	15 083	1 529	-	432	2 994	-	899	29 700	430		
660 093	203 463	492 956	39 476	917	39 656	66 502	5 212	63 385	146 195	450		
697	5 703	31 320	-	-	1 097	383	383	2 095	-	480		
659 396	197 760	461 636	39 476	917	38 559	66 119	4 829	61 290	146 195	499		
356 319	63 151	293 168	30 825	520	30 305	39 557	259	39 298	77 875	500		
18 509	7 011	11 498	521	-	521	1 294	6	1 288	3 241	510		
281 042	50 024	231 018	26 043	-	26 043	31 387	-	31 387	60 168	521		
47 021	782	46 239	3 602	-	3 602	6 050	233	5 817	13 581	522		
2 173	1 369	804	41	9	32	1	-	1	88	530		
1 145	8	1 137	1	-	1	11	-	11	241	610		
-	-	-	-	-	-	-	-	-	-	620		
6 429	3 957	2 472	617	511	106	814	20	794	556	630		

Ausgaben und Einnahmen 1970 nach Arten,

1000

NR.	NORDRHEIN-WESTFALEN			HESSEN	RHEINLAND-PFALZ			BADEN-WÜRTTEMBERG			
	STAAT 16	GEM. (GV.) 17	ZUSAMMEN 18		STAAT 22	GEM. (GV.) 23	ZUSAMMEN 24	STAAT 25	GEM. (GV.) 26		
3021 SOZIALHILFELEISTUNGEN F 234											
100	3 334	-	714	714	-	300	300	-	992	992	-
111	-	-	-	-	-	-	-	-	-	-	-
112	-	-	-	-	-	-	-	-	-	-	-
113	-	-	-	-	-	-	-	-	-	-	-
114	-	-	-	-	-	-	-	-	-	-	-
121	-	-	-	-	-	-	-	-	-	-	-
122	-	-	-	-	-	-	-	-	-	-	-
123	-	-	-	-	-	-	-	-	-	-	-
124	3 334	-	714	714	-	300	300	-	992	992	-
125	-	-	-	-	-	-	-	-	-	-	-
130	-	-	-	-	-	-	-	-	-	-	-
141	-	-	-	-	-	-	-	-	-	-	-
142	-	-	-	-	-	-	-	-	-	-	-
200	959	1 321 062	402 753	244	402 509	204 183	72 017	132 166	534 774	-	534 774
211	959	1 307 339	392 949	-	392 949	204 032	71 986	132 046	530 211	-	530 211
212	-	-	380	-	380	1	-	1	1 041	-	1 041
213	-	-	-	-	-	-	-	-	-	-	-
220	-	-	319	244	75	-	-	-	-	-	-
230	-	13 723	9 105	-	9 105	150	31	119	3 522	-	3 522
240	-	-	-	-	-	-	-	-	-	-	-
299	4 293	1 321 062	403 467	958	402 509	204 483	72 317	132 166	535 766	992	534 774
300	8 317	34 108	34 452	5 116	29 336	69 817	23 249	46 568	152 046	16 962	135 084
310	8 317	34 108	34 372	5 036	29 336	69 817	23 249	46 568	152 046	16 962	135 084
320	-	-	80	80	-	-	-	-	-	-	-
330	-	-	-	-	-	-	-	-	-	-	-
399	12 610	1 355 170	437 919	6 074	431 845	274 300	95 566	178 734	687 812	17 954	669 858
430	-	12 467	77 201	-	29 818	76 568	-	19 261	251 135	-	173 466
450	12 610	1 342 703	360 718	6 074	402 027	197 732	95 566	159 473	436 677	17 954	496 392
480	-	168 260	-	-	47 383	15 153	46 899	25 561	-	403	77 266
499	12 610	1 174 443	360 718	6 074	354 644	182 579	48 667	133 912	436 677	17 551	419 126
500	43	236 793	90 397	-	90 397	37 238	10 254	26 984	152 338	-	152 338
510	-	-	-	-	-	-	-	-	-	-	-
521	-	1 387	1 093	-	1 093	-	-	-	1 229	-	1 229
522	43	231 561	80 609	-	80 609	26 958	-	26 958	141 739	-	141 739
530	-	-	740	-	740	9 933	9 933	-	6 446	-	6 446
610	-	-	-	-	-	-	-	-	-	-	-
620	-	-	-	-	-	-	-	-	-	-	-
630	-	3 845	7 955	-	7 955	347	321	26	2 924	-	2 924
3022 EINRICHTUNGEN DER SOZIALHILFE F 235											
100	115	146 164	49 367	186	49 181	13 003	4 051	8 952	80 788	-	80 788
111	-	1 844	181	-	181	253	145	108	976	-	976
112	-	27 658	8 186	-	8 186	2 904	1 467	1 437	15 099	-	15 099
113	-	29 659	6 741	-	6 741	2 973	763	2 210	14 964	-	14 964
114	-	2 501	151	-	151	43	41	2	1 110	-	1 110
121	-	8 979	2 711	-	2 711	460	-	460	2 636	-	2 636
122	-	-	-	-	-	413	413	-	-	-	-
123	-	-	-	-	-	-	-	-	-	-	-
124	-	-	186	186	-	-	-	-	-	-	-
125	115	43 826	13 912	-	13 912	4 061	1 144	2 917	23 677	-	23 677
130	-	26 880	15 984	-	15 984	1 496	-	1 496	20 612	-	20 612
141	-	627	608	-	608	179	-	179	407	-	407
142	-	4 190	707	-	707	221	78	143	1 307	-	1 307
200	2 691	17 825	14 676	12 136	2 540	17 030	12 778	4 252	25 628	16 326	9 302
211	-	-	-	-	-	45	45	-	-	-	-
212	-	11 687	1 954	-	1 954	5 693	2 695	2 998	7 708	-	7 708
213	-	-	-	-	-	128	128	-	-	-	-
220	-	703	12 376	12 136	240	11 164	9 910	1 254	17 140	16 326	814
230	2 691	5 435	346	-	346	-	-	-	98	-	98
240	-	-	-	-	-	-	-	-	682	-	682
299	2 806	163 989	64 043	12 322	51 721	30 033	16 829	13 204	106 416	16 326	90 090
300	6 368	2 732	11 303	10 965	338	1 689	1 659	30	333	-	333
310	-	2 463	632	404	228	430	400	30	333	-	333
320	4 257	269	10 671	10 561	110	1 259	1 259	-	-	-	-
330	2 111	-	-	-	-	-	-	-	-	-	-
399	9 174	166 721	75 346	23 287	52 059	31 722	18 488	13 234	106 749	16 326	90 423
430	-	11 165	7 413	-	805	1 211	-	65	4 968	-	1 445
450	9 174	155 556	67 933	23 287	51 254	30 511	18 488	13 169	101 781	16 326	88 978
480	4 721	13 814	-	-	6 608	301	301	1 146	-	-	3 523
499	4 453	141 742	67 933	23 287	44 646	30 210	18 187	12 023	101 781	16 326	85 455
500	19	77 856	25 260	-	25 260	12 009	5 845	6 164	59 042	-	59 042
510	-	3 241	2 135	-	2 135	1 102	163	939	1 606	-	1 606
521	-	60 168	19 799	-	19 799	6 916	2 853	4 063	45 460	-	45 460
522	19	13 562	2 635	-	2 635	1 009	68	941	11 009	-	11 009
530	-	88	229	-	229	2	-	2	388	-	388
610	-	241	283	-	283	39	8	31	550	-	550
620	-	-	-	-	-	-	-	-	-	-	-
630	-	556	179	-	179	2 941	2 753	188	29	-	29

Funktionen und Gebietskörperschaften

DM

ZUSAMMEN 27	BAYERN STAAT 28	GEM.(GV.) 29	ZUSAMMEN 30	SAARLAND STAAT 31	GEM.(GV.) 32	STADTST. ZUSAMMEN 33	HAMBURG 34	BREMEN 35	BERLIN (WEST) 36	
SOZIALHILFELEISTUNGEN F 234 3021										
1 778	1 778	-	483	483	-	706	-	364	342	100
-	-	-	-	-	-	-	-	-	-	111
-	-	-	-	-	-	-	-	-	-	112
-	-	-	-	-	-	-	-	-	-	113
-	-	-	-	-	-	41	-	-	41	114
-	-	-	-	-	-	-	-	-	-	121
-	-	-	-	-	-	-	-	-	-	122
-	-	-	-	-	-	172	-	-	172	123
18	18	-	-	-	-	-	-	-	-	124
1 760	1 760	-	483	483	-	493	-	364	129	125
-	-	-	-	-	-	-	-	-	-	130
-	-	-	-	-	-	-	-	-	-	141
-	-	-	-	-	-	-	-	-	-	142
526 022	63 903	462 119	79 959	32 946	47 013	524 401	148 606	71 553	304 242	200
520 459	59 542	460 917	79 850	32 900	46 950	523 175	148 606	71 279	303 290	211
2	-	2	49	-	49	61	-	32	29	212
378	378	-	-	-	-	138	-	-	138	213
-	-	-	-	-	-	-	-	-	-	220
5 183	3 983	1 200	60	46	14	1 027	-	242	785	230
-	-	-	-	-	-	-	-	-	-	240
527 800	65 681	462 119	80 442	33 429	47 013	525 107	148 606	71 917	304 584	299
59 054	23 536	35 518	35 689	2 507	33 182	6 682	368	205	6 109	300
59 054	23 536	35 518	35 689	2 507	33 182	6 682	368	205	6 109	310
-	-	-	-	-	-	-	-	-	-	320
-	-	-	-	-	-	-	-	-	-	330
586 854	89 217	497 637	116 131	35 936	80 195	531 789	148 974	72 122	310 693	399
55 329	-	38 196	37 069	-	30 178	-	-	-	-	430
491 525	89 217	459 441	79 062	35 936	50 017	531 789	148 974	72 122	310 693	450
18 771	18 772	57 132	157	166	6 882	57 381	13 287	4 548	39 546	480
472 754	70 445	402 309	78 905	35 770	43 135	474 408	135 687	67 574	271 147	499
100 771	3 852	96 919	18 666	5 399	13 267	81 580	18 874	14 500	48 206	500
-	-	-	-	-	-	-	-	-	-	510
6	-	6	8	-	8	94	-	-	94	521
56 036	40	95 996	13 255	-	13 255	621	-	611	10	522
581	548	33	5 372	5 372	-	77 736	16 824	13 572	47 340	530
-	-	-	-	-	-	-	-	-	-	610
-	-	-	-	-	-	-	-	-	-	620
4 148	3 264	884	31	27	4	3 129	2 050	317	762	630
EINRICHTUNGEN DER SOZIALHILFE F 235 3022										
74 046	-	74 046	4 919	3	4 916	114 203	64 331	6 654	43 218	100
768	-	768	11	-	11	1 897	1 191	120	586	111
12 611	-	12 611	329	-	329	39 096	25 748	2 389	10 959	112
17 989	-	17 989	661	-	661	17 987	8 381	1 504	8 102	113
663	-	663	27	-	27	878	746	6	126	114
2 799	-	2 799	70	-	70	6 232	3 839	172	2 221	121
-	-	-	-	-	-	8 327	4 886	391	3 050	122
-	-	-	-	-	-	7 235	713	77	6 445	123
-	-	-	3	3	-	136	-	-	136	124
23 690	-	23 690	674	-	674	21 005	11 904	1 247	7 854	125
13 681	-	13 681	3 137	-	3 137	9 850	6 785	702	2 363	130
492	-	492	-	-	-	484	-	-	484	141
1 353	-	1 353	7	-	7	1 076	138	46	892	142
14 257	12 317	1 940	216	-	216	3 680	1 443	771	1 466	200
-	-	-	-	-	-	1 730	582	731	417	211
1 835	170	1 665	216	-	216	1 370	861	39	470	212
-	-	-	-	-	-	1	-	1	-	213
12 147	12 147	-	-	-	-	579	-	-	579	220
275	-	275	-	-	-	-	-	-	-	230
-	-	-	-	-	-	-	-	-	-	240
88 303	12 317	75 986	5 135	3	5 132	117 883	65 774	7 425	44 684	299
112	-	112	-	-	-	-	-	-	-	300
107	-	107	-	-	-	-	-	-	-	310
5	-	5	-	-	-	-	-	-	-	320
-	-	-	-	-	-	-	-	-	-	330
88 415	12 317	76 098	5 135	3	5 132	117 883	65 774	7 425	44 684	399
3 366	-	272	100	-	-	-	-	-	-	430
85 049	12 317	75 826	5 035	3	5 132	117 883	65 774	7 425	44 684	450
-	157	2 937	-	-	100	285	11	128	146	480
85 049	12 160	72 889	5 035	3	5 032	117 598	65 763	7 297	44 538	499
54 702	959	53 743	1 500	-	1 500	55 549	25 806	3 485	26 258	500
1 759	-	1 759	9	-	9	6 842	2 634	3 443	765	510
42 992	-	42 992	1 106	-	1 106	47 171	22 516	-	24 655	521
8 574	286	8 288	385	-	385	176	92	15	69	522
64	-	64	-	-	-	1 360	564	27	769	530
20	-	20	-	-	-	-	-	-	-	610
-	-	-	-	-	-	-	-	-	-	620
1 293	673	620	-	-	-	-	-	-	-	630

Ausgaben und Einnahmen 1970 nach Arten,

1000

NR.	ART DER AUSGABEN / EINNAHMEN	INSGESAMT 1	BUND, LAF, ERP ZUSAMMEN 2	BUND 3	LASTENAUS- GLEICHF. 4	ERP-SOND. VERMOEGEN 5
3023 FOERDERUNG D. FREIEN WOHLFAHRTSPFLEGE F 236						
100	UNMITTELBARE AUSGABEN (OHNE ZAHLUNGEN A. AND. BEREICHE)	4 272	-	-	-	-
111	BEAMTENBEZUEGE	-	-	-	-	-
112	ANGESTELLTENVERGUETUNGEN	-	-	-	-	-
113	ARBEITERLOEHNE	-	-	-	-	-
114	SONSTIGE PERSONALAUSGABEN	-	-	-	-	-
121	UNTERHALTUNG VON UNBEWEGLICHEM VERMOEGEN	-	-	-	-	-
122	BEWIRTSCHAFTUNG DER GRUNDSTUECKE	-	-	-	-	-
123	MIETEN UND PACHTEN	-	-	-	-	-
124	ZUWEISUNGEN AN ZWECKVERBAENDE USW.	1 489	-	-	-	-
125	UEBRIGER LAUFFENDER SACHAUFWAND	2 547	-	-	-	-
130	BAUMASSNAHMEN	226	-	-	-	-
141	ERWERB VON UNBEWEGLICHEN SACHEN	10	-	-	-	-
142	ERWERB VON BEWEGLICHEN SACHEN	-	-	-	-	-
200	ZAHLUNGEN AN ANDERE BEREICHE	229 472	57 664	57 664	-	-
211	RENTEN, UNTERSTUETZUNGEN U. AEHNL.	124	-	-	-	-
212	LAUFENDE ZUSCHUESSE AN SOZIALE U. AEHNL. EINRICHTG.	167 429	43 865	43 865	-	-
213	UEBRIGE LAUFENDE ZUSCHUESSE	1 915	335	335	-	-
220	VERMOEGENSUEBERTRAGUNGEN AN ANDERE BEREICHE	40 353	5 364	5 364	-	-
230	DARLEHEN AN ANDERE BEREICHE	19 601	8 100	8 100	-	-
240	BETEILIGUNGEN	50	-	-	-	-
299	UNMITTELBARE AUSGABEN	233 744	57 664	57 664	-	-
300	ZAHLUNGEN AN VERWALTUNGEN	7 823	3 978	3 978	-	-
310	LAUFENDE ZUWEISUNGEN AN VERWALTUNGEN	406	-	-	-	-
320	ZUWEISUNGEN AN VERWALTUNGEN FUER INVESTITIONEN	4 752	3 978	3 978	-	-
330	DARLEHEN AN VERWALTUNGEN	2 665	-	-	-	-
399	BRUTTOAUSGABEN	241 567	61 642	61 642	-	-
430	ABZUEGL. ZAHLUNGEN V. VERWALTUNGEN GLEICHER EBENE	1 847	-	-	-	-
450	GESAMTAUSGABEN (OHNE BESONDERE FINANZ. VORGAENGE)	239 720	61 642	61 642	-	-
480	ABZUEGL. ZAHLUNGEN V. VERWALTUNGEN ANDERER EBENE	-	-	-	-	-
499	NETTOAUSGABEN	239 720	61 642	61 642	-	-
500	UNMITTELBARE EINNAHMEN	3 735	-	-	-	-
510	EINNAHMEN AUS WIRTSCHAFTLICHER TAEITIGKEIT	-	-	-	-	-
521	GEBUEHREN, SONSTIGE ENTGELTE, STRAFEN	13	-	-	-	-
522	UEBRIGE LAUFENDE EINNAHMEN	1 350	-	-	-	-
530	LAUFENDE ZUSCHUESSE VON ANDEREN BEREICHEN	312	-	-	-	-
610	VERAEUSSERUNG VON SACHVERMOEGEN	1 650	-	-	-	-
620	VERAEUSSERUNG VON BETEILIGUNGEN	-	-	-	-	-
630	UEBRIGE EINNAHMEN	410	-	-	-	-
3024 JUGENDHILFELEISTUNGEN F 237						
100	UNMITTELBARE AUSGABEN (OHNE ZAHLUNGEN A. AND. BEREICHE)	34 764	-	-	-	-
111	BEAMTENBEZUEGE	-	-	-	-	-
112	ANGESTELLTENVERGUETUNGEN	-	-	-	-	-
113	ARBEITERLOEHNE	-	-	-	-	-
114	SONSTIGE PERSONALAUSGABEN	180	-	-	-	-
121	UNTERHALTUNG VON UNBEWEGLICHEM VERMOEGEN	-	-	-	-	-
122	BEWIRTSCHAFTUNG DER GRUNDSTUECKE	-	-	-	-	-
123	MIETEN UND PACHTEN	-	-	-	-	-
124	ZUWEISUNGEN AN ZWECKVERBAENDE USW.	2 697	-	-	-	-
125	UEBRIGER LAUFFENDER SACHAUFWAND	31 887	-	-	-	-
130	BAUMASSNAHMEN	-	-	-	-	-
141	ERWERB VON UNBEWEGLICHEN SACHEN	-	-	-	-	-
142	ERWERB VON BEWEGLICHEN SACHEN	-	-	-	-	-
200	ZAHLUNGEN AN ANDERE BEREICHE	824 400	10 996	10 996	-	-
211	RENTEN, UNTERSTUETZUNGEN U. AEHNL.	744 018	10 996	10 996	-	-
212	LAUFENDE ZUSCHUESSE AN SOZIALE U. AEHNL. EINRICHTG.	80 094	-	-	-	-
213	UEBRIGE LAUFENDE ZUSCHUESSE	247	-	-	-	-
220	VERMOEGENSUEBERTRAGUNGEN AN ANDERE BEREICHE	-	-	-	-	-
230	DARLEHEN AN ANDERE BEREICHE	41	-	-	-	-
240	BETEILIGUNGEN	-	-	-	-	-
299	UNMITTELBARE AUSGABEN	859 164	10 996	10 996	-	-
300	ZAHLUNGEN AN VERWALTUNGEN	168 690	-	-	-	-
310	LAUFENDE ZUWEISUNGEN AN VERWALTUNGEN	166 471	-	-	-	-
320	ZUWEISUNGEN AN VERWALTUNGEN FUER INVESTITIONEN	2 219	-	-	-	-
330	DARLEHEN AN VERWALTUNGEN	-	-	-	-	-
399	BRUTTOAUSGABEN	1 027 854	10 996	10 996	-	-
430	ABZUEGL. ZAHLUNGEN V. VERWALTUNGEN GLEICHER EBENE	167 473	-	-	-	-
450	GESAMTAUSGABEN (OHNE BESONDERE FINANZ. VORGAENGE)	860 381	10 996	10 996	-	-
480	ABZUEGL. ZAHLUNGEN V. VERWALTUNGEN ANDERER EBENE	-	1 513	1 513	-	-
499	NETTOAUSGABEN	860 381	9 483	9 483	-	-
500	UNMITTELBARE EINNAHMEN	154 118	-	-	-	-
510	EINNAHMEN AUS WIRTSCHAFTLICHER TAEITIGKEIT	14	-	-	-	-
521	GEBUEHREN, SONSTIGE ENTGELTE, STRAFEN	4 394	-	-	-	-
522	UEBRIGE LAUFENDE EINNAHMEN	119 168	-	-	-	-
530	LAUFENDE ZUSCHUESSE VON ANDEREN BEREICHEN	30 513	-	-	-	-
610	VERAEUSSERUNG VON SACHVERMOEGEN	-	-	-	-	-
620	VERAEUSSERUNG VON BETEILIGUNGEN	-	-	-	-	-
630	UEBRIGE EINNAHMEN	29	-	-	-	-

Funktionen und Gebietskörperschaften

DM

LAENDER (EINSCHL. STADTSTAATEN)			SCHLESWIG-HOLSTEIN			NIEDERSACHSEN			NORDRH. WESTF.	
ZUSAMMEN	STAAT	GEM. (GV.)	ZUSAMMEN	STAAT	GEM. (GV.)	ZUSAMMEN	STAAT	GEM. (GV.)	ZUSAMMEN	NR.
6	7	8	9	10	11	12	13	14	15	
FOERDERUNG D. FREIEN WOHLFAHRTSPFLEGE F 236 3023										
4 272	1 920	2 352	616	329	287	222	170	52	728	100
-	-	-	-	-	-	-	-	-	-	111
-	-	-	-	-	-	-	-	-	-	112
-	-	-	-	-	-	-	-	-	-	113
-	-	-	-	-	-	-	-	-	-	114
-	-	-	-	-	-	-	-	-	-	121
-	-	-	-	-	-	-	-	-	-	122
-	-	-	-	-	-	-	-	-	-	123
1 489	1 489	-	329	329	-	20	20	-	-	124
2 547	431	2 116	265	-	265	202	150	52	514	125
226	-	226	22	-	22	-	-	-	204	130
10	-	10	-	-	-	-	-	-	10	141
-	-	-	-	-	-	-	-	-	-	142
171 808	76 044	95 764	8 060	6 063	1 997	27 668	21 500	6 168	51 847	200
124	124	-	-	-	-	124	124	-	-	211
123 564	45 905	77 659	5 484	3 487	1 997	21 575	15 459	6 116	38 851	212
1 580	1 580	-	-	-	-	684	684	-	-	213
34 989	22 125	12 864	1 100	1 100	-	5 233	5 233	-	10 355	220
11 501	6 310	5 191	1 476	1 476	-	52	-	52	2 641	230
50	-	50	-	-	-	-	-	-	-	240
176 080	77 964	98 116	8 676	6 392	2 284	27 890	21 670	6 220	52 575	299
3 845	3 471	374	-	-	-	96	12	84	-	300
406	32	374	-	-	-	96	12	84	-	310
774	774	-	-	-	-	-	-	-	-	320
2 665	2 665	-	-	-	-	-	-	-	-	330
179 925	81 435	98 490	8 676	6 392	2 284	27 986	21 682	6 304	52 575	399
1 847	-	621	-	-	-	56	-	55	1 072	430
178 078	81 435	97 869	8 676	6 392	2 284	27 930	21 682	6 249	51 503	450
-	-	1 226	-	-	-	-	-	1	-	480
178 078	81 435	96 643	8 676	6 392	2 284	27 930	21 682	6 248	51 503	499
3 735	61	3 674	57	-	57	44	-	44	1 212	500
-	-	-	-	-	-	-	-	-	-	510
13	-	13	1	-	1	-	-	-	2	521
1 350	26	1 324	42	-	42	18	-	18	729	522
312	4	308	-	-	-	6	-	6	250	530
1 650	-	1 650	-	-	-	-	-	-	-	610
-	-	-	-	-	-	-	-	-	-	620
410	31	379	14	-	14	20	-	20	231	630
JUGENDHILFELEISTUNGEN F 237 3024										
34 764	34 764	-	16	16	-	141	141	-	2 092	100
-	-	-	-	-	-	-	-	-	-	111
-	-	-	-	-	-	-	-	-	-	112
-	-	-	-	-	-	-	-	-	-	113
180	180	-	-	-	-	-	-	-	-	114
-	-	-	-	-	-	-	-	-	-	121
-	-	-	-	-	-	-	-	-	-	122
-	-	-	-	-	-	-	-	-	-	123
2 697	2 697	-	5	5	-	-	-	-	2 092	124
31 887	31 887	-	11	11	-	141	141	-	-	125
-	-	-	-	-	-	-	-	-	-	130
-	-	-	-	-	-	-	-	-	-	141
-	-	-	-	-	-	-	-	-	-	142
813 404	178 466	634 938	26 578	7 208	19 370	71 954	28 638	43 356	287 614	200
733 022	146 970	586 052	25 654	7 208	18 446	69 543	28 638	40 905	247 669	211
80 094	31 249	48 845	924	-	924	2 451	-	2 451	39 940	212
247	247	-	-	-	-	-	-	-	-	213
-	-	-	-	-	-	-	-	-	-	220
41	-	41	-	-	-	-	-	-	5	230
-	-	-	-	-	-	-	-	-	-	240
848 168	213 230	634 938	26 594	7 224	19 370	72 135	28 779	43 356	289 706	299
168 690	72 938	95 752	762	323	439	6 576	3 877	2 699	96 750	300
166 471	70 719	95 752	762	323	439	6 576	3 877	2 699	94 531	310
2 219	2 219	-	-	-	-	-	-	-	2 219	320
-	-	-	-	-	-	-	-	-	-	330
1 016 858	286 168	730 690	27 356	7 547	19 809	78 711	32 656	46 055	386 456	399
161 672	46	102 986	970	-	619	7 680	-	3 459	61 613	430
855 186	286 122	627 704	26 386	7 547	19 190	71 031	32 656	42 596	324 843	450
4 288	7 649	55 279	-	34	317	6	774	3 453	2 149	480
850 898	278 473	572 425	26 386	7 513	18 873	71 025	31 882	39 143	322 694	499
154 118	28 287	125 831	5 392	890	4 502	11 996	3 502	8 494	47 764	500
14	14	-	-	-	-	-	-	-	-	510
4 394	643	3 751	49	-	49	143	-	143	2 050	521
119 168	242	118 926	3 758	-	3 758	8 332	60	8 272	44 128	522
30 513	27 384	3 129	1 585	890	695	3 520	3 442	78	1 571	530
-	-	-	-	-	-	-	-	-	-	610
-	-	-	-	-	-	-	-	-	-	620
29	4	25	-	-	-	1	-	1	15	630

Ausgaben und Einnahmen 1970 nach Arten,

1000

NR.	NORDRHEIN-WESTFALEN			HESSEN	GEM. (GV.)	ZUSAMMEN	RHEINLAND-PFALZ			BADEN-WÜRTTEMBERG	GEM. (GV.)
	STAAT	GEM. (GV.)	ZUSAMMEN				STAAT	GEM. (GV.)	ZUSAMMEN		
	16	17	18	19	20	21	22	23	24	25	26
3023 FÖRDERUNG D. FREIEN WOHLFAHRTSPFLEGE F 236											
100	-	728	228	-	228	92	2	90	601	-	601
111	-	-	-	-	-	-	-	-	-	-	-
112	-	-	-	-	-	-	-	-	-	-	-
113	-	-	-	-	-	-	-	-	-	-	-
114	-	-	-	-	-	-	-	-	-	-	-
121	-	-	-	-	-	-	-	-	-	-	-
122	-	-	-	-	-	-	-	-	-	-	-
123	-	-	-	-	-	-	-	-	-	-	-
124	-	-	-	-	-	2	2	-	-	-	-
125	-	514	228	-	228	90	-	90	601	-	601
130	-	204	-	-	-	-	-	-	-	-	-
141	-	10	-	-	-	-	-	-	-	-	-
142	-	-	-	-	-	-	-	-	-	-	-
200	8 130	43 717	11 600	1 712	9 888	4 426	705	3 721	16 582	3 639	12 943
211	-	-	-	-	-	-	-	-	-	-	-
212	8 130	30 721	10 577	1 489	9 088	4 426	705	3 721	15 276	3 639	11 637
213	-	-	-	-	-	-	-	-	-	-	-
220	-	10 355	223	223	-	-	-	-	210	-	210
230	-	2 641	800	-	800	-	-	-	1 096	-	1 096
240	-	-	-	-	-	-	-	-	-	-	-
299	8 130	44 445	11 828	1 712	10 116	4 518	707	3 811	17 183	3 639	13 544
300	-	-	109	-	109	2	-	2	179	-	179
310	-	-	109	-	109	2	-	2	179	-	179
320	-	-	-	-	-	-	-	-	-	-	-
330	-	-	-	-	-	-	-	-	-	-	-
399	8 130	44 445	11 937	1 712	10 225	4 520	707	3 813	17 362	3 639	13 723
430	-	35	176	-	2	90	-	76	-	-	-
450	8 130	44 410	11 761	1 712	10 223	4 430	707	3 737	17 362	3 639	13 723
480	-	1 037	-	-	174	-	-	14	-	-	-
499	8 130	43 373	11 761	1 712	10 049	4 430	707	3 723	17 362	3 639	13 723
500	-	1 212	943	-	943	53	-	53	149	-	149
510	-	-	-	-	-	-	-	-	-	-	-
521	-	2	10	-	10	-	-	-	-	-	-
522	-	729	78	-	78	26	-	26	129	-	129
530	-	250	22	-	22	27	-	27	-	-	-
610	-	-	800	-	800	-	-	-	-	-	-
620	-	-	-	-	-	-	-	-	-	-	-
630	-	231	33	-	33	-	-	-	20	-	20
3024 JUGENDHILFELEISTUNGEN F 237											
100	2 092	-	865	865	-	3	3	-	-	-	-
111	-	-	-	-	-	-	-	-	-	-	-
112	-	-	-	-	-	-	-	-	-	-	-
113	-	-	-	-	-	-	-	-	-	-	-
114	-	-	-	-	-	-	-	-	-	-	-
121	-	-	-	-	-	-	-	-	-	-	-
122	-	-	-	-	-	-	-	-	-	-	-
123	-	-	-	-	-	-	-	-	-	-	-
124	2 092	-	593	593	-	3	3	-	-	-	-
125	-	-	272	272	-	-	-	-	-	-	-
130	-	-	-	-	-	-	-	-	-	-	-
141	-	-	-	-	-	-	-	-	-	-	-
142	-	-	-	-	-	-	-	-	-	-	-
200	-	287 614	70 106	938	69 168	37 461	13 212	24 249	140 491	29 495	110 996
211	-	247 669	67 944	938	67 006	34 760	12 088	22 672	110 456	-	110 456
212	-	39 940	2 156	-	2 156	2 701	1 124	1 577	30 005	29 495	510
213	-	-	-	-	-	-	-	-	-	-	-
220	-	-	-	-	-	-	-	-	-	-	-
230	-	5	6	-	6	-	-	-	30	-	30
240	-	-	-	-	-	-	-	-	-	-	-
299	2 092	287 614	70 971	1 803	69 168	37 464	13 215	24 249	140 491	29 495	110 996
300	64 130	32 620	3 819	2 773	1 046	2 922	167	2 755	36 334	-	36 334
310	61 911	32 620	3 819	2 773	1 046	2 922	167	2 755	36 334	-	36 334
320	2 219	-	-	-	-	-	-	-	-	-	-
330	-	-	-	-	-	-	-	-	-	-	-
399	66 222	320 234	74 790	4 576	70 214	40 386	13 382	27 004	176 825	29 495	147 330
430	-	27 159	7 967	-	5 258	4 289	-	1 264	49 762	-	46 928
450	66 222	293 075	66 823	4 576	64 956	36 097	13 382	25 740	127 063	29 495	100 402
480	2 149	34 454	-	-	2 709	31	1 209	1 847	-	-	2 834
499	64 073	258 621	66 823	4 576	62 247	36 066	12 173	23 893	127 063	29 495	97 568
500	1 374	46 390	12 657	52	12 605	7 137	1 983	5 154	27 776	24	27 752
510	-	-	-	-	-	-	-	-	-	-	-
521	-	2 050	1 149	-	1 149	121	-	121	116	-	116
522	59	44 069	11 284	52	11 232	4 909	-	4 909	25 921	-	25 921
530	1 315	256	219	-	219	2 105	1 983	122	1 737	24	1 713
610	-	-	-	-	-	-	-	-	-	-	-
620	-	-	-	-	-	-	-	-	-	-	-
630	-	15	5	-	5	2	-	2	2	-	2

Funktionen und Gebietskörperschaften

DM

ZUSAMMEN 27	BAYERN STAAT 28	GEM. (GV.) 29	ZUSAMMEN 30	SAARLAND STAAT 31	GEM. (GV.) 32	STADTST. ZUSAMMEN 33	HAMBURG 34	BREMEN 35	BERLIN (WEST) 36	
FÖRDERUNG D. FREIEN WOHLFAHRTSPFLEGE F 236 3023										
303	62	241	125	-	125	1 357	-	329	1 028	100
-	-	-	-	-	-	-	-	-	-	111
-	-	-	-	-	-	-	-	-	-	112
-	-	-	-	-	-	-	-	-	-	113
-	-	-	-	-	-	-	-	-	-	114
-	-	-	-	-	-	-	-	-	-	121
-	-	-	-	-	-	-	-	-	-	122
-	-	-	-	-	-	-	-	-	-	123
62	62	-	-	-	-	1 076	-	48	1 028	124
241	-	241	125	-	125	281	-	281	-	125
-	-	-	-	-	-	-	-	-	-	130
-	-	-	-	-	-	-	-	-	-	141
-	-	-	-	-	-	-	-	-	-	142
34 471	17 913	16 558	1 504	732	772	15 650	4 524	2 645	8 481	200
-	-	-	-	-	-	-	-	-	-	211
19 034	5 427	13 607	1 504	732	772	6 837	1 600	496	4 741	212
851	851	-	-	-	-	45	45	-	-	213
9 100	6 801	2 299	-	-	-	8 768	2 879	2 149	3 740	220
5 436	4 834	602	-	-	-	-	-	-	-	230
50	-	50	-	-	-	-	-	-	-	240
34 774	17 975	16 799	1 629	732	897	17 007	4 524	2 974	9 509	299
3 459	3 459	-	-	-	-	-	-	-	-	300
20	20	-	-	-	-	-	-	-	-	310
774	774	-	-	-	-	-	-	-	-	320
2 665	2 665	-	-	-	-	-	-	-	-	330
38 233	21 434	16 799	1 629	732	897	17 007	4 524	2 974	9 509	399
450	-	450	3	-	3	-	-	-	-	430
37 783	21 434	16 349	1 626	732	894	17 007	4 524	2 974	9 509	450
-	-	-	-	-	-	-	-	-	-	480
37 783	21 434	16 349	1 626	732	894	17 007	4 524	2 974	9 509	499
1 208	-	1 208	8	-	8	61	-	11	50	500
-	-	-	-	-	-	-	-	-	-	510
-	-	-	-	-	-	-	-	-	-	521
297	-	297	5	-	5	26	-	4	22	522
-	-	-	3	-	3	4	-	4	-	530
850	-	850	-	-	-	-	-	-	-	610
-	-	-	-	-	-	-	-	-	-	620
61	-	61	-	-	-	31	-	3	28	630
JUGENDHILFELEISTUNGEN F 237 3024										
-	-	-	3 293	3 293	-	28 354	27 361	604	389	100
-	-	-	-	-	-	-	-	-	-	111
-	-	-	-	-	-	-	-	-	-	112
-	-	-	-	-	-	-	-	-	-	113
-	-	-	-	-	-	180	58	122	-	114
-	-	-	-	-	-	-	-	-	-	121
-	-	-	-	-	-	-	-	-	-	122
-	-	-	-	-	-	-	-	-	-	123
-	-	-	-	-	-	4	-	4	-	124
-	-	-	3 293	3 293	-	28 170	27 303	478	389	125
-	-	-	-	-	-	-	-	-	-	130
-	-	-	-	-	-	-	-	-	-	141
-	-	-	-	-	-	-	-	-	-	142
68 604	-	68 604	11 581	-	11 581	98 975	3 644	10 902	84 429	200
68 569	-	68 569	10 329	-	10 329	98 098	3 644	10 902	83 552	211
35	-	35	1 252	-	1 252	630	-	-	630	212
-	-	-	-	-	-	247	-	-	247	213
-	-	-	-	-	-	-	-	-	-	220
-	-	-	-	-	-	-	-	-	-	230
-	-	-	-	-	-	-	-	-	-	240
68 604	-	68 604	14 874	3 293	11 581	127 329	31 005	11 506	84 818	299
19 088	-	19 088	1 214	443	771	1 225	400	136	689	300
19 088	-	19 088	1 214	443	771	1 225	400	136	689	310
-	-	-	-	-	-	-	-	-	-	320
-	-	-	-	-	-	-	-	-	-	330
87 692	-	87 692	16 088	3 736	12 352	128 554	31 405	11 642	85 507	399
26 276	-	16 979	1 688	-	1 320	-	-	-	-	430
61 416	-	70 713	14 400	3 736	11 032	128 554	31 405	11 642	85 507	450
-	-	9 297	-	-	368	3 529	886	252	2 391	480
61 416	-	61 416	14 400	3 736	10 664	125 025	30 519	11 390	83 116	499
19 212	-	19 212	2 233	511	1 722	19 951	4 258	1 859	13 834	500
-	-	-	-	-	-	14	-	-	14	510
123	-	123	-	-	-	643	364	189	90	521
19 043	-	19 043	1 722	-	1 722	71	-	70	1	522
46	-	46	511	511	-	19 219	3 894	1 599	13 726	530
-	-	-	-	-	-	-	-	-	-	610
-	-	-	-	-	-	-	-	-	-	620
-	-	-	-	-	-	4	-	1	3	630

Ausgaben und Einnahmen 1970 nach Arten,

1000

NR.	ART DER AUSGABEN / EINNAHMEN	INSGESAMT 1	BUND, LAF, ERP ZUSAMMEN 2	BUND 3	LASTENAUS- GLEICHF. 4	ERP-SOND. VERMOEGEN 5
3025 EINRICHTUNGEN D. JUGENDHILFE F 238						
100	UNMITTELBARE AUSGABEN (OHNE ZAHLUNGEN A. AND. BEREICHE)	727 894	226	226	-	-
111	BEAMTENBEZUEGE	12 444	100	100	-	-
112	ANGESTELLTENVERGUETUNGEN	302 692	59	59	-	-
113	ARBEITERLOEHNE	83 929	-	-	-	-
114	SONSTIGE PERSONALAUSGABEN	7 557	1	1	-	-
121	UNTERHALTUNG VON UNBEWEGLICHEM VERMOEGEN	30 116	-	-	-	-
122	BEWIRTSCHAFTUNG DER GRUNDSTUECKE	9 313	-	-	-	-
123	MIETEN UND PACHTEN	4 869	-	-	-	-
124	ZUWEISUNGEN AN ZWECKVERBAENDE USW.	7 830	-	-	-	-
125	UEBRIGER LAUFENDER SACHAUFWAND	128 239	66	66	-	-
130	BAUMASSNAHMEN	126 286	-	-	-	-
141	ERWERB VON UNBEWEGLICHEN SACHEN	4 588	-	-	-	-
142	ERWERB VON BEWEGLICHEN SACHEN	10 031	-	-	-	-
200	ZAHLUNGEN AN ANDERE BEREICHE	201 178	-	-	-	-
211	RENTEN, UNTERSTUETZUNGEN U. AEHNL.	1 619	-	-	-	-
212	LAUFENDE ZUSCHUESSE AN SOZIALE U. AEHNL. EINRICHTG.	113 869	-	-	-	-
213	UEBRIGE LAUFENDE ZUSCHUESSE	3 620	-	-	-	-
220	VERMOEGENSUEBERTRAGUNGEN AN ANDERE BEREICHE	69 083	-	-	-	-
230	DARLEHEN AN ANDERE BEREICHE	12 987	-	-	-	-
240	BETEILIGUNGEN	-	-	-	-	-
299	UNMITTELBARE AUSGABEN	929 072	226	226	-	-
300	ZAHLUNGEN AN VERWALTUNGEN	90 761	4 373	4 294	-	79
310	LAUFENDE ZUWEISUNGEN AN VERWALTUNGEN	15 594	-	-	-	-
320	ZUWEISUNGEN AN VERWALTUNGEN FUER INVESTITIONEN	56 804	4 294	4 294	-	-
330	DARLEHEN AN VERWALTUNGEN	18 363	79	-	-	79
399	BRUTTOAUSGABEN	1 019 833	4 599	4 520	-	79
430	ABZUEGL. ZAHLUNGEN V. VERWALTUNGEN GLEICHER EBENE	82 083	-	-	-	-
450	GESAMTAUSGABEN (OHNE BESONDERE FINANZ. VORGAENGE)	937 750	4 599	4 520	-	79
480	ABZUEGL. ZAHLUNGEN V. VERWALTUNGEN ANDERER EBENE	-	486	227	-	259
499	NETTOAUSGABEN	937 750	4 113	4 293	-	180-
500	UNMITTELBARE EINNAHMEN	201 984	3 365	3 365	-	-
510	EINNAHMEN AUS WIRTSCHAFTLICHER TAEITIGKEIT	9 817	-	-	-	-
521	GEBUEHREN, SONSTIGE ENTGELTE, STRAFEN	136 387	1	1	-	-
522	UEBRIGE LAUFENDE EINNAHMEN	38 257	3 364	3 364	-	-
530	LAUFENDE ZUSCHUESSE VON ANDEREN BEREICHEN	12 279	-	-	-	-
610	VERAEUSSERUNG VON SACHVERMOEGEN	2 821	-	-	-	-
620	VERAEUSSERUNG VON BETEILIGUNGEN	-	-	-	-	-
630	UEBRIGE EINNAHMEN	2 423	-	-	-	-
3026 FOERDERUNG D. FREIEN JUGENDHILFE F 239						
100	UNMITTELBARE AUSGABEN (OHNE ZAHLUNGEN A. AND. BEREICHE)	43 034	17 400	17 400	-	-
111	BEAMTENBEZUEGE	-	-	-	-	-
112	ANGESTELLTENVERGUETUNGEN	152	-	-	-	-
113	ARBEITERLOEHNE	30	-	-	-	-
114	SONSTIGE PERSONALAUSGABEN	26	-	-	-	-
121	UNTERHALTUNG VON UNBEWEGLICHEM VERMOEGEN	185	-	-	-	-
122	BEWIRTSCHAFTUNG DER GRUNOSTUECKE	-	-	-	-	-
123	MIETEN UND PACHTEN	-	-	-	-	-
124	ZUWEISUNGEN AN ZWECKVERBAENDE USW.	38 189	17 400	17 400	-	-
125	UEBRIGER LAUFENDER SACHAUFWAND	3 200	-	-	-	-
130	BAUMASSNAHMEN	1 188	-	-	-	-
141	ERWERB VON UNBEWEGLICHEN SACHEN	20	-	-	-	-
142	ERWERB VON BEWEGLICHEN SACHEN	44	-	-	-	-
200	ZAHLUNGEN AN ANDERE BEREICHE	268 388	60 689	60 689	-	-
211	RENTEN, UNTERSTUETZUNGEN U. AEHNL.	2 676	-	-	-	-
212	LAUFENDE ZUSCHUESSE AN SOZIALE U. AEHNL. EINRICHTG.	241 070	53 689	53 689	-	-
213	UEBRIGE LAUFENDE ZUSCHUESSE	7 141	7 000	7 000	-	-
220	VERMOEGENSUEBERTRAGUNGEN AN ANDERE BEREICHE	15 936	-	-	-	-
230	DARLEHEN AN ANDERE BEREICHE	1 565	-	-	-	-
240	BETEILIGUNGEN	-	-	-	-	-
299	UNMITTELBARE AUSGABEN	311 422	78 089	78 089	-	-
300	ZAHLUNGEN AN VERWALTUNGEN	17 903	5 805	5 805	-	-
310	LAUFENDE ZUWEISUNGEN AN VERWALTUNGEN	17 158	5 805	5 805	-	-
320	ZUWEISUNGEN AN VERWALTUNGEN FUER INVESTITIONEN	745	-	-	-	-
330	DARLEHEN AN VERWALTUNGEN	-	-	-	-	-
399	BRUTTOAUSGABEN	329 325	83 894	83 894	-	-
430	ABZUEGL. ZAHLUNGEN V. VERWALTUNGEN GLEICHER EBENE	36 653	-	-	-	-
450	GESAMTAUSGABEN (OHNE BESONDERE FINANZ. VORGAENGE)	292 672	83 894	83 894	-	-
480	ABZUEGL. ZAHLUNGEN V. VERWALTUNGEN ANDERER EBENE	-	-	-	-	-
499	NETTOAUSGABEN	292 672	83 894	83 894	-	-
500	UNMITTELBARE EINNAHMEN	4 200	-	-	-	-
510	EINNAHMEN AUS WIRTSCHAFTLICHER TAEITIGKEIT	56	-	-	-	-
521	GEBUEHREN, SONSTIGE ENTGELTE, STRAFEN	125	-	-	-	-
522	UEBRIGE LAUFENDE EINNAHMEN	1 355	-	-	-	-
530	LAUFENDE ZUSCHUESSE VON ANDEREN BEREICHEN	2 198	-	-	-	-
610	VERAEUSSERUNG VON SACHVERMOEGEN	-	-	-	-	-
620	VERAEUSSERUNG VON BETEILIGUNGEN	-	-	-	-	-
630	UEBRIGE EINNAHMEN	466	-	-	-	-

Funktionen und Gebietskörperschaften

DM

LAENDER (EINSCHL. STADTSTAATEN)			SCHLESWIG-HOLSTEIN			NIEDERSACHSEN		NORDRH.-WESTF.		NR.
ZUSAMMEN	STAAT	GEM. (GV.)	ZUSAMMEN	STAAT	GEM. (GV.)	ZUSAMMEN	STAAT	GEM. (GV.)	ZUSAMMEN	
6	7	8	9	10	11	12	13	14	15	
EINRICHTUNGEN D. JUGENDHILFE F 238 3025										
727 668	263 317	464 351	31 319	6 547	24 772	50 862	4 304	46 558	147 497	100
12 344	5 157	7 187	600	563	37	346	220	126	3 707	111
302 633	130 650	171 983	11 879	2 639	9 240	17 460	1 528	15 932	47 738	112
83 929	32 060	51 869	3 261	472	2 789	5 982	174	5 808	18 189	113
7 556	2 599	4 957	214	100	114	366	179	187	1 497	114
30 116	6 592	23 524	1 212	6	1 206	2 665	3	2 662	8 629	121
9 313	9 313	-	381	381	-	192	192	-	-	122
4 869	4 869	-	-	-	-	1	1	-	-	123
7 830	7 830	-	695	695	-	1 060	1 060	-	-	124
128 173	27 062	101 111	6 581	1 128	5 453	11 052	754	10 298	35 085	125
126 286	35 641	90 645	5 613	550	5 063	9 901	148	9 753	28 738	130
4 588	895	3 693	131	-	131	605	-	605	558	141
10 021	649	9 382	752	13	739	1 232	45	1 187	3 356	142
201 178	71 986	129 192	4 873	1 753	3 120	9 539	5 747	3 792	81 129	200
1 619	1 619	-	329	329	-	53	53	-	-	211
113 869	9 451	104 418	2 560	-	2 560	4 446	988	3 458	59 056	212
3 620	3 620	-	60	60	-	3 254	3 254	-	-	213
69 083	55 766	13 317	1 774	1 364	410	1 634	1 452	182	11 448	220
12 987	1 530	11 457	150	-	150	152	-	152	10 625	230
-	-	-	-	-	-	-	-	-	-	240
928 846	335 303	593 543	36 192	8 300	27 892	60 401	10 051	50 350	228 626	299
86 388	72 369	14 019	1 396	257	1 139	3 452	1 537	1 915	52 730	300
15 594	2 219	13 375	976	-	976	1 915	-	1 915	6 757	310
52 510	51 866	644	420	257	163	1 537	1 537	-	27 689	320
18 284	18 284	-	-	-	-	-	-	-	18 284	330
1 015 234	407 672	607 562	37 588	8 557	29 031	63 853	11 588	52 265	281 356	399
78 823	354	14 141	4 199	-	718	2 359	-	990	57 760	430
936 411	407 318	593 421	33 389	8 557	28 313	61 494	11 588	51 275	223 596	450
2 774	4 363	62 739	354	354	3 481	564	564	1 369	-	480
933 637	402 955	530 682	33 035	8 203	24 832	60 930	11 024	49 906	223 596	499
198 619	34 241	164 378	10 198	982	9 216	17 666	796	16 870	55 844	500
9 817	6 163	3 654	749	546	203	423	53	370	1 272	510
136 386	14 075	122 311	6 915	144	6 771	13 842	62	13 780	43 453	521
34 893	1 002	33 891	1 960	26	1 934	3 245	678	2 567	9 634	522
12 279	11 109	1 170	465	265	200	25	3	22	222	530
2 821	549	2 272	14	1	13	-	-	-	239	610
-	-	-	-	-	-	-	-	-	-	620
2 423	1 343	1 080	95	-	95	131	-	131	1 024	630
FOERDERUNG D. FREIEN JUGENDHILFE F 239 3026										
25 634	21 735	3 899	1 485	1 332	153	2 146	2 098	48	3 145	100
-	-	-	-	-	-	-	-	-	-	111
152	-	152	-	-	-	-	-	-	-	112
30	-	30	-	-	-	-	-	-	-	113
26	-	26	-	-	-	-	-	-	-	114
185	-	185	-	-	-	-	-	-	-	121
-	-	-	-	-	-	-	-	-	-	122
-	-	-	-	-	-	-	-	-	-	123
20 789	20 789	-	1 332	1 332	-	1 983	1 983	-	2 309	124
3 200	946	2 254	143	-	143	163	115	48	457	125
1 188	-	1 188	5	-	5	-	-	-	375	130
20	-	20	-	-	-	-	-	-	-	141
44	-	44	5	-	5	-	-	-	4	142
207 659	33 867	173 832	4 647	685	3 962	20 360	2 693	17 667	109 360	200
2 676	2 676	-	155	155	-	-	-	-	2 521	211
187 381	17 152	170 229	3 609	-	3 609	17 575	20	17 555	97 649	212
141	141	-	35	35	-	-	-	-	-	213
15 936	13 898	2 038	632	495	137	2 755	2 673	82	8 968	220
1 565	-	1 565	216	-	216	30	-	30	222	230
-	-	-	-	-	-	-	-	-	-	240
233 333	55 602	177 731	6 132	2 017	4 115	22 506	4 791	17 715	112 505	299
12 098	10 168	1 930	13	-	13	1 965	1 068	897	745	300
11 353	9 838	1 515	13	-	13	1 965	1 068	897	-	310
745	330	415	-	-	-	-	-	-	745	320
-	-	-	-	-	-	-	-	-	-	330
245 431	65 770	179 661	6 145	2 017	4 128	24 471	5 859	18 612	113 250	399
29 239	-	232	83	-	7	111	-	52	28 120	430
216 192	65 770	179 429	6 062	2 017	4 121	24 360	5 859	18 560	85 130	450
7 414	7 414	29 007	478	478	76	2 661	2 661	59	750	480
208 778	58 356	150 422	5 584	1 539	4 045	21 699	3 198	18 501	84 380	499
4 200	2 581	1 619	199	113	86	814	774	40	917	500
56	-	56	-	-	-	1	-	1	-	510
125	-	125	12	-	12	-	-	-	91	521
1 355	372	983	75	22	53	134	106	28	338	522
2 198	2 170	28	93	91	2	668	668	-	286	530
-	-	-	-	-	-	-	-	-	-	610
-	-	-	-	-	-	-	-	-	-	620
466	39	427	19	-	19	11	-	11	202	630

Ausgaben und Einnahmen 1970 nach Arten,

1000

NR.	NORDRHEIN-WESTFALEN			HESSEN	RHEINLAND-PFALZ			BADEN-WÜRTTEMBERG				
	STAAT 16	GEM. (GV.) 17	ZUSAMMEN 18		STAAT 19	GEM. (GV.) 20	ZUSAMMEN 21	STAAT 22	GEM. (GV.) 23	ZUSAMMEN 24	STAAT 25	GEM. (GV.) 26
3025 EINRICHTUNGEN D. JUGENDHILFE F 238												
100	81	147 416	90 087	2 449	87 638	15 558	816	14 742	83 275	2 807	80 468	
111	-	3 707	788	72	716	91	50	41	1 469	-	1 469	
112	-	47 738	31 840	231	31 609	6 439	383	6 056	31 838	-	31 838	
113	-	18 189	10 103	362	9 741	1 727	66	1 661	8 218	-	8 218	
114	-	1 497	945	140	805	202	9	193	917	-	917	
121	-	8 629	4 371	112	4 259	800	-	800	3 544	-	3 544	
122	-	-	144	144	-	111	111	-	-	-	-	
123	-	-	-	-	-	-	-	-	-	-	-	
124	-	-	-	-	-	40	40	-	1 304	1 304	-	
125	81	35 004	19 268	477	18 791	3 206	152	3 054	14 823	15	14 808	
130	-	28 738	19 156	16	19 140	2 462	-	2 462	19 036	1 488	17 548	
141	-	558	1 842	895	947	227	-	227	1 023	-	1 023	
142	-	3 356	1 630	-	1 630	253	5	248	1 103	-	1 103	
200	-	81 129	14 329	5 098	9 231	23 518	14 724	8 794	43 057	24 196	18 861	
211	-	-	-	-	-	9	9	-	-	-	-	
212	-	59 056	8 993	-	8 993	10 426	2 174	8 252	23 253	4 524	18 729	
213	-	-	-	-	-	-	-	-	-	-	-	
220	-	11 448	5 336	5 098	238	13 083	12 541	542	19 799	19 672	127	
230	-	10 625	-	-	-	-	-	-	5	-	5	
240	-	-	-	-	-	-	-	-	-	-	-	
299	81	228 545	104 416	7 547	96 869	39 076	15 540	23 536	126 332	27 003	99 329	
300	47 273	5 457	18 743	16 855	1 888	3 360	1 662	1 698	1 136	182	954	
310	1 510	5 247	1 886	-	1 886	1 873	300	1 573	954	-	954	
320	27 479	210	16 857	16 855	2	1 487	1 362	125	182	182	-	
330	18 284	-	-	-	-	-	-	-	-	-	-	
399	47 354	234 002	123 159	24 402	98 757	42 436	17 202	25 234	127 468	27 185	100 283	
430	-	9 656	7 965	-	1 943	908	-	216	1 657	-	345	
450	47 354	224 346	115 194	24 402	96 814	41 528	17 202	25 018	125 811	27 185	99 938	
480	-	48 104	1 478	1 478	6 022	-	-	692	-	-	1 312	
499	47 354	176 242	113 716	22 924	90 792	41 528	17 202	24 326	125 811	27 185	98 626	
500	932	54 912	29 565	214	29 351	4 251	354	3 897	28 924	-	28 924	
510	-	1 272	503	21	482	136	58	78	803	-	803	
521	-	43 453	23 411	19	23 392	2 409	287	2 122	17 776	-	17 776	
522	-	9 634	4 629	174	4 455	1 134	9	1 125	8 713	-	8 713	
530	94	128	201	-	201	33	-	33	450	-	450	
610	-	239	772	-	772	362	-	362	885	-	885	
620	-	-	-	-	-	-	-	-	-	-	-	
630	838	186	49	-	49	177	-	177	297	-	297	

3026 FÖRDERUNG D. FREIEN JUGENDHILFE F 239												
100	2 309	836	4 014	3 497	517	860	243	617	5 671	4 124	1 547	
111	-	-	-	-	-	-	-	-	-	-	-	
112	-	-	-	-	-	20	-	20	132	-	132	
113	-	-	-	-	-	3	-	3	20	-	20	
114	-	-	-	-	-	1	-	1	8	-	8	
121	-	-	1	-	1	2	-	2	172	-	172	
122	-	-	-	-	-	-	-	-	-	-	-	
123	-	-	-	-	-	-	-	-	-	-	-	
124	2 309	-	3 497	3 497	-	243	243	-	4 124	4 124	-	
125	-	457	513	-	513	521	-	521	425	-	425	
130	-	375	-	-	-	69	-	69	739	-	739	
141	-	-	-	-	-	-	-	-	20	-	20	
142	-	4	3	-	3	1	-	1	31	-	31	
200	10 136	99 224	5 788	-	5 788	7 777	1 575	6 202	18 400	41	18 359	
211	2 521	-	-	-	-	-	-	-	-	-	-	
212	-	97 649	5 768	-	5 768	7 777	1 575	6 202	17 583	41	17 542	
213	-	-	-	-	-	-	-	-	-	-	-	
220	7 615	1 353	-	-	-	-	-	-	-	-	-	
230	-	222	20	-	20	-	-	-	817	-	817	
240	-	-	-	-	-	-	-	-	-	-	-	
299	12 445	100 060	9 802	3 497	6 305	8 637	1 818	6 819	24 071	4 165	19 906	
300	330	415	1 156	1 136	20	74	74	-	1 074	583	491	
310	-	-	1 156	1 136	20	74	74	-	1 074	583	491	
320	330	415	-	-	-	-	-	-	-	-	-	
330	-	-	-	-	-	-	-	-	-	-	-	
399	12 775	100 475	10 958	4 633	6 325	8 711	1 892	6 819	25 145	4 748	20 397	
430	-	145	778	-	-	27	-	15	120	-	13	
450	12 775	100 330	10 180	4 633	6 325	8 684	1 892	6 804	25 025	4 748	20 384	
480	750	27 975	131	131	778	1 770	1 770	12	691	691	107	
499	12 025	72 355	10 049	4 502	5 547	6 914	122	6 792	24 334	4 057	20 277	
500	286	631	40	-	40	141	52	89	966	507	459	
510	-	-	-	-	-	1	-	1	53	-	53	
521	-	91	-	-	-	6	-	6	15	-	15	
522	-	338	29	-	29	32	-	32	293	-	293	
530	286	-	-	-	-	62	52	10	513	507	6	
610	-	-	-	-	-	-	-	-	-	-	-	
620	-	-	-	-	-	-	-	-	-	-	-	
630	-	202	11	-	11	40	-	40	92	-	92	

Funktionen und Gebietskörperschaften

DM

ZUSAMMEN 27	BAYERN STAAT 28	GEM.(GV.) 29	ZUSAMMEN 30	SAARLAND STAAT 31	GEM.(GV.) 32	STADTST. ZUSAMMEN 33	HAMBURG 34	BREMEN 35	BERLIN (WEST) 36	
EINRICHTUNGEN D.JUGENDHILFE F 238 3025										
€2 508	1 806	60 702	4 178	2 123	2 055	242 384	93 413	20 278	128 693	100
1 290	199	1 091	60	60	-	3 993	2 541	267	1 185	111
29 110	383	28 727	1 611	768	843	124 718	52 892	8 564	63 262	112
5 230	74	5 156	466	159	307	30 753	5 812	3 710	17 231	113
1 231	8	1 223	33	12	21	2 151	1 189	373	589	114
2 401	50	2 351	158	85	73	6 336	3 071	557	2 708	121
67	67	-	114	114	-	8 304	3 665	1 044	3 595	122
-	-	-	-	-	-	4 868	3 743	110	1 015	123
793	793	-	708	708	-	3 230	-	263	2 967	124
13 472	156	13 316	604	217	387	24 082	12 210	1 903	9 969	125
7 605	76	7 529	412	-	412	33 363	3 906	3 444	26 013	130
202	-	202	-	-	-	-	-	-	-	141
1 107	-	1 107	12	-	12	586	384	43	159	142
15 296	12 380	2 916	2 765	1 416	1 349	6 672	1 007	704	4 961	200
-	-	-	27	27	-	1 201	325	-	876	211
3 246	1 225	2 021	1 441	92	1 349	448	-	448	-	212
-	-	-	37	37	-	269	-	256	13	213
9 995	9 625	370	1 260	1 260	-	4 754	682	-	4 072	220
2 055	1 530	525	-	-	-	-	-	-	-	230
-	-	-	-	-	-	-	-	-	-	240
77 804	14 186	63 618	6 943	3 539	3 404	249 056	94 420	20 982	133 654	299
5 377	4 436	941	42	15	27	152	151	1	-	300
1 039	242	797	42	15	27	152	151	1	-	310
4 338	4 194	144	-	-	-	-	-	-	-	320
-	-	-	-	-	-	-	-	-	-	330
€3 181	18 622	64 559	6 985	3 554	3 431	249 208	94 571	20 983	133 654	399
2 440	-	252	41	-	21	-	-	-	-	430
€0 741	18 622	64 307	6 944	3 554	3 410	249 208	94 571	20 983	133 654	450
728	1 177	1 739	-	-	20	1 144	527	10	607	480
€0 013	17 445	62 568	6 944	3 554	3 390	248 064	94 044	20 973	133 047	499
20 601	24	20 577	1 143	512	631	30 427	12 711	4 369	13 347	500
460	24	436	108	98	10	5 363	920	3 871	572	510
14 513	-	14 513	915	411	504	13 152	370	312	12 470	521
5 346	-	5 346	120	3	117	112	43	24	45	522
136	-	136	-	-	-	10 747	10 421	162	164	530
1	-	1	-	-	-	548	457	-	91	610
-	-	-	-	-	-	-	-	-	-	620
145	-	145	-	-	-	505	500	-	5	630
FOERDERUNG D.FREIEN JUGENDHILFE F 239 3026										
3 640	3 479	161	433	413	20	4 240	2 689	669	882	100
-	-	-	-	-	-	-	-	-	-	111
-	-	-	-	-	-	-	-	-	-	112
4	-	4	3	-	3	-	-	-	-	113
17	-	17	-	-	-	-	-	-	-	114
10	-	10	-	-	-	-	-	-	-	121
-	-	-	-	-	-	-	-	-	-	122
-	-	-	-	-	-	-	-	-	-	123
3 473	3 473	-	413	413	-	3 415	2 689	403	323	124
136	6	130	17	-	17	825	-	266	559	125
-	-	-	-	-	-	-	-	-	-	130
-	-	-	-	-	-	-	-	-	-	141
-	-	-	-	-	-	-	-	-	-	142
21 715	50	21 665	1 065	100	965	18 587	2 321	1 777	14 489	200
-	-	-	-	-	-	-	-	-	-	211
20 989	50	20 939	1 065	100	965	15 366	37	840	14 489	212
-	-	-	-	-	-	106	100	6	-	213
466	-	466	-	-	-	3 115	2 184	931	-	220
260	-	260	-	-	-	-	-	-	-	230
-	-	-	-	-	-	-	-	-	-	240
25 355	3 529	21 826	1 498	513	985	22 827	5 010	2 446	15 371	299
6 981	6 975	6	88	-	88	2	-	2	-	300
6 981	6 975	6	88	-	88	2	-	2	-	310
-	-	-	-	-	-	-	-	-	-	320
-	-	-	-	-	-	-	-	-	-	330
22 336	10 504	21 832	1 586	513	1 073	22 829	5 010	2 448	15 371	399
-	-	-	-	-	-	-	-	-	-	430
22 336	10 504	21 832	1 586	513	1 073	22 829	5 010	2 448	15 371	450
500	500	-	192	192	-	241	118	123	-	480
31 836	10 004	21 832	1 394	321	1 073	22 588	4 892	2 325	15 371	499
268	-	268	6	-	6	849	46	28	775	500
-	-	-	1	-	1	-	-	-	-	510
1	-	1	-	-	-	-	-	-	-	521
205	-	205	5	-	5	244	46	15	183	522
10	-	10	-	-	-	566	-	13	553	530
-	-	-	-	-	-	-	-	-	-	610
-	-	-	-	-	-	-	-	-	-	620
52	-	52	-	-	-	39	-	-	39	630

Ausgaben und Einnahmen 1970 nach Arten,

1000

NR.	ART DER AUSGABEN / EINNAHMEN	INSGESAMT 1	BUND,LAF,ERP ZUSAMMEN 2	BUND 3	LASTENAUS- GLEICHF. 4	ERP-SOND. VERMOEGEN 5
3027 SOZ.LEISTUNGEN F.FOLGEN V.KRIEG U.POLITISCHEN EREIGNISSEN F 24						
100	UNMITTELBARE AUSGABEN (OHNE ZAHLUNGEN A.AND.BEREICHE)	417 947	238 162	238 162	-	-
111	BEAMTENBEZUEGE	8 055	-	-	-	-
112	ANGESTELLTENVERGUETUNGEN	30 277	-	-	-	-
113	ARBEITERLOEHNE	17 852	-	-	-	-
114	SONSTIGE PERSONALAUSGABEN	798	-	-	-	-
121	UNTERHALTUNG VON UNBEWEGLICHEM VERMOEGEN	1 821	-	-	-	-
122	BEWIRTSCHAFTUNG DER GRUNDSTUECKE	6 362	-	-	-	-
123	MIETEN UND PACHTEN	2 387	-	-	-	-
124	ZUWEISUNGEN AN ZWECKVERBAENDE USW.	12 726	6 286	6 286	-	-
125	UEBRIGER LAUFENDER SACHAUFWAND	321 067	221 983	221 983	-	-
130	BAUMASSNAHMEN	14 105	9 893	9 893	-	-
141	ERWERB VON UNBEWEGLICHEN SACHEN	42	-	-	-	-
142	ERWERB VON BEWEGLICHEN SACHEN	2 455	-	-	-	-
200	ZAHLUNGEN AN ANDERE BEREICHE	11 810 514	9 558 245	6 842 827	2 715 418	-
211	RENTEN,UNTERSTUETZUNGEN U.AEHNL.	8 823 743	7 714 001	6 095 773	1 618 228	-
212	LAUFENDE ZUSCHUESSE AN SOZIALE U.AEHNL.EINRICHTG.	26 591	20 348	20 348	-	-
213	UEBRIGE LAUFENDE ZUSCHUESSE	1 653 952	544 849	544 849	-	-
220	VERMOEGENSUEBERTRAGUNGEN AN ANDERE BEREICHE	1 273 662	1 272 166	175 033	1 097 133	-
230	DARLEHEN AN ANDERE BEREICHE	32 566	6 881	6 824	57	-
240	BETEILIGUNGEN	-	-	-	-	-
299	UNMITTELBARE AUSGABEN	12 228 461	9 796 407	7 080 989	2 715 418	-
300	ZAHLUNGEN AN VERWALTUNGEN	3 060 176	1 538 405	1 514 924	23 481	-
310	LAUFENDE ZUWEISUNGEN AN VERWALTUNGEN	3 060 189	1 538 405	1 514 924	23 481	-
320	ZUWEISUNGEN AN VERWALTUNGEN FUER INVESTITIONEN	13-	-	-	-	-
330	DARLEHEN AN VERWALTUNGEN	-	-	-	-	-
399	BRUTTOAUSGABEN	15 288 637	11 334 812	8 595 913	2 738 899	-
430	ABZUEGL.ZAHLUNGEN V.VERWALTUNGEN GLEICHER EBENE	2 930 084	251 833	-	-	-
450	GESAMTAUSGABEN (OHNE BESONDERE FINANZ.VORGAENGE)	12 358 553	11 082 979	8 595 913	2 738 899	-
480	ABZUEGL.ZAHLUNGEN V.VERWALTUNGEN ANDERER EBENE	-	1 331 183	180 356	1 402 660	-
499	NETTOAUSGABEN	12 358 553	9 751 796	8 415 557	1 336 239	-
500	UNMITTELBARE EINNAHMEN	122 537	59 791	14 084	45 707	-
510	EINNAHMEN AUS WIRTSCHAFTLICHER TAEITIGKEIT	4 848	-	-	-	-
521	GEBUEHREN,SONSTIGE ENTGELTE,STRAFEN	21 152	-	-	-	-
522	UEBRIGE LAUFENDE EINNAHMEN	10 440	1 435	1 371	64	-
530	LAUFENDE ZUSCHUESSE VON ANDEREN BEREICHEN	9 098	5 754	172	5 582	-
610	VERAEUSSERUNG VON SACHVERMOEGEN	22	-	-	-	-
620	VERAEUSSERUNG VON BETEILIGUNGEN	-	-	-	-	-
630	UEBRIGE EINNAHMEN	76 977	52 602	12 541	40 061	-
3028 LEISTUNGEN D.KRIEGSOPFERVERSORGUNG U.GLEICHART.LEISTUNGEN F 241						
100	UNMITTELBARE AUSGABEN (OHNE ZAHLUNGEN A.AND.BEREICHE)	187 970	187 234	187 234	-	-
111	BEAMTENBEZUEGE	-	-	-	-	-
112	ANGESTELLTENVERGUETUNGEN	-	-	-	-	-
113	ARBEITERLOEHNE	-	-	-	-	-
114	SONSTIGE PERSONALAUSGABEN	-	-	-	-	-
121	UNTERHALTUNG VON UNBEWEGLICHEM VERMOEGEN	-	-	-	-	-
122	BEWIRTSCHAFTUNG DER GRUNDSTUECKE	-	-	-	-	-
123	MIETEN UND PACHTEN	-	-	-	-	-
124	ZUWEISUNGEN AN ZWECKVERBAENDE USW.	735	-	-	-	-
125	UEBRIGER LAUFENDER SACHAUFWAND	187 235	187 234	187 234	-	-
130	BAUMASSNAHMEN	-	-	-	-	-
141	ERWERB VON UNBEWEGLICHEN SACHEN	-	-	-	-	-
142	ERWERB VON BEWEGLICHEN SACHEN	-	-	-	-	-
200	ZAHLUNGEN AN ANDERE BEREICHE	6 396 945	6 385 327	6 385 327	-	-
211	RENTEN,UNTERSTUETZUNGEN U.AEHNL.	6 069 587	6 065 542	6 065 542	-	-
212	LAUFENDE ZUSCHUESSE AN SOZIALE U.AEHNL.EINRICHTG.	35	-	-	-	-
213	UEBRIGE LAUFENDE ZUSCHUESSE	320 271	319 785	319 785	-	-
220	VERMOEGENSUEBERTRAGUNGEN AN ANDERE BEREICHE	3	-	-	-	-
230	DARLEHEN AN ANDERE BEREICHE	7 049	-	-	-	-
240	BETEILIGUNGEN	-	-	-	-	-
299	UNMITTELBARE AUSGABEN	6 584 915	6 572 561	6 572 561	-	-
300	ZAHLUNGEN AN VERWALTUNGEN	993	-	-	-	-
310	LAUFENDE ZUWEISUNGEN AN VERWALTUNGEN	993	-	-	-	-
320	ZUWEISUNGEN AN VERWALTUNGEN FUER INVESTITIONEN	-	-	-	-	-
330	DARLEHEN AN VERWALTUNGEN	-	-	-	-	-
399	BRUTTOAUSGABEN	6 585 908	6 572 561	6 572 561	-	-
430	ABZUEGL.ZAHLUNGEN V.VERWALTUNGEN GLEICHER EBENE	981	-	-	-	-
450	GESAMTAUSGABEN (OHNE BESONDERE FINANZ.VORGAENGE)	6 584 927	6 572 561	6 572 561	-	-
480	ABZUEGL.ZAHLUNGEN V.VERWALTUNGEN ANDERER EBENE	-	643	643	-	-
499	NETTOAUSGABEN	6 584 927	6 571 918	6 571 918	-	-
500	UNMITTELBARE EINNAHMEN	9 636	179	179	-	-
510	EINNAHMEN AUS WIRTSCHAFTLICHER TAEITIGKEIT	-	-	-	-	-
521	GEBUEHREN,SONSTIGE ENTGELTE,STRAFEN	943	-	-	-	-
522	UEBRIGE LAUFENDE EINNAHMEN	2 211	40	40	-	-
530	LAUFENDE ZUSCHUESSE VON ANDEREN BEREICHEN	1 480	139	139	-	-
610	VERAEUSSERUNG VON SACHVERMOEGEN	-	-	-	-	-
620	VERAEUSSERUNG VON BETEILIGUNGEN	-	-	-	-	-
630	UEBRIGE EINNAHMEN	5 002	-	-	-	-

Funktionen und Gebietskörperschaften

DM

LAENDER (EINSCHL. STADTSTAATEN)			SCHLESWIG-HOLSTEIN			NIEDERSACHSEN			NORDRH.-WESTF.		
ZUSAMMEN	STAAT	GEM. (GV.)	ZUSAMMEN	STAAT	GEM. (GV.)	ZUSAMMEN	STAAT	GEM. (GV.)	ZUSAMMEN	NR.	
6	7	8	9	10	11	12	13	14	15		
SOZ. LEISTUNGEN F. FOLGEN V. KRIEG U. POLITISCHEN EREIGNISSEN F 24 3027											
179.785	179.742	43	1.726	1.726	-	17.800	17.800	-	9.411	100	
8.055	8.055	-	-	-	-	1.232	1.232	-	7	111	
30.277	30.277	-	-	-	-	5.521	5.521	-	3.125	112	
17.852	17.852	-	-	-	-	2.958	2.958	-	1.968	113	
798	798	-	-	-	-	82	82	-	207	114	
1.821	1.821	-	-	-	-	5	5	-	37	121	
6.362	6.362	-	-	-	-	812	812	-	1.079	122	
2.387	2.387	-	-	-	-	11	11	-	12	123	
6.440	6.440	-	626	626	-	337	337	-	1.386	124	
99.084	99.084	-	1.025	1.025	-	4.751	4.751	-	1.571	125	
4.212	4.211	1	-	-	-	1.378	1.378	-	-	130	
42	-	42	-	-	-	-	-	-	-	141	
2.455	2.455	-	75	75	-	713	713	-	19	142	
2.252.269	2.215.833	36.436	13.521	13.255	266	85.534	83.576	2.358	774.877	200	
1.109.742	1.084.693	25.049	11.532	11.321	211	19.950	17.597	2.353	753.372	211	
6.243	5.879	364	-	-	-	5	-	5	5.243	212	
1.109.103	1.109.103	-	308	308	-	63.855	63.855	-	431	213	
1.496	1.496	-	23	23	-	50	50	-	110	220	
25.685	14.662	11.023	1.658	1.603	55	2.074	2.074	-	15.721	230	
-	-	-	-	-	-	-	-	-	-	240	
2.432.054	2.395.575	36.479	15.247	14.981	266	103.734	101.376	2.358	784.288	299	
1.521.771	1.342.540	179.231	58.305	58.284	21	137.316	137.313	3	343.385	300	
1.521.784	1.342.553	179.231	58.305	58.284	21	137.316	137.313	3	343.398	310	
13-	13-	-	-	-	-	-	-	-	13-	320	
-	-	-	-	-	-	-	-	-	-	330	
3.553.825	3.738.115	215.710	73.552	73.265	287	241.050	238.689	2.361	1.127.673	399	
34.740	566	418	198	-	7	2.079	-	1	20.413	430	
3.919.085	3.737.549	215.292	73.354	73.265	280	238.971	238.689	2.360	1.107.260	450	
1.312.328	1.312.986	33.098	731	731	191	7.519	7.519	2.078	462.448	480	
2.606.757	2.424.563	182.194	72.623	72.534	89	231.452	231.170	282	644.812	499	
62.746	61.690	1.056	2.575	2.565	10	9.260	9.158	102	10.109	500	
4.848	4.848	-	8	8	-	126	126	-	1.046	510	
21.152	21.138	14	16	16	-	7.602	7.602	-	13	521	
9.005	8.374	631	666	656	10	627	529	98	1.123	522	
3.344	2.952	392	328	328	-	31	28	3	667	530	
22	22	-	4	4	-	1	1	-	15	610	
-	-	-	-	-	-	-	-	-	-	620	
24.375	24.356	19	1.553	1.553	-	873	872	1	7.245	630	

LEISTUNGEN D. KRIEGSOPFERVERSORGUNG U. GLEICHART. LEISTUNGEN F 241 3028

736	736	-	221	221	-	1	1	-	-	100
-	-	-	-	-	-	-	-	-	-	111
-	-	-	-	-	-	-	-	-	-	112
-	-	-	-	-	-	-	-	-	-	113
-	-	-	-	-	-	-	-	-	-	114
-	-	-	-	-	-	-	-	-	-	121
-	-	-	-	-	-	-	-	-	-	122
-	-	-	-	-	-	-	-	-	-	123
735	735	-	221	221	-	1	1	-	-	124
1	1	-	-	-	-	-	-	-	-	125
-	-	-	-	-	-	-	-	-	-	130
-	-	-	-	-	-	-	-	-	-	141
-	-	-	-	-	-	-	-	-	-	142
11 618	11 618	-	121	121	-	1 543	1 543	-	-	200
4 045	4 045	-	32	32	-	354	354	-	-	211
35	35	-	-	-	-	-	-	-	-	212
486	486	-	-	-	-	-	-	-	-	213
3	3	-	-	-	-	-	-	-	-	220
7 049	7 049	-	89	89	-	1 189	1 189	-	-	230
-	-	-	-	-	-	-	-	-	-	240
12 354	12 354	-	342	342	-	1 544	1 544	-	-	299
993	993	-	-	-	-	-	-	-	-	300
993	993	-	-	-	-	-	-	-	-	310
-	-	-	-	-	-	-	-	-	-	320
-	-	-	-	-	-	-	-	-	-	330
13 347	13 347	-	342	342	-	1 544	1 544	-	-	399
-	-	-	-	-	-	-	-	-	-	430
13 347	13 347	-	342	342	-	1 544	1 544	-	-	450
338	338	-	-	-	-	-	-	-	-	480
13 009	13 009	-	342	342	-	1 544	1 544	-	-	499
9 457	9 457	-	386	386	-	1 135	1 135	-	-	500
-	-	-	-	-	-	-	-	-	-	510
943	943	-	-	-	-	213	213	-	-	521
2 171	2 171	-	270	270	-	50	50	-	-	522
1 341	1 341	-	-	-	-	-	-	-	-	530
-	-	-	-	-	-	-	-	-	-	610
-	-	-	-	-	-	-	-	-	-	620
5 002	5 002	-	116	116	-	872	872	-	-	630

Ausgaben und Einnahmen 1970 nach Arten,

1000

NR.	NDRRHEIN-WESTFALEN			HESSEN			RHEINLAND-PFALZ			BADEN-WUERTEMBERG		
	STAAT 16	GEM.(GV.) 17	ZUSAMMEN 18	STAAT 19	GEM.(GV.) 20	ZUSAMMEN 21	STAAT 22	GEM.(GV.) 23	ZUSAMMEN 24	STAAT 25	GEM.(GV.) 26	
3027 SOZ.LEISTUNGEN F.FOLGEN V.KRIEG U.POLITISCHEN EREIGNISSEN F 24												
100	9 411	-	9 599	9 556	43	3 317	3 317	-	12 561	12 561	-	
111	7	-	344	344	-	113	113	-	1 698	1 698	-	
112	3 125	-	2 507	2 507	-	366	366	-	3 779	3 779	-	
113	1 968	-	1 555	1 555	-	222	222	-	1 921	1 921	-	
114	207	-	42	42	-	1	1	-	44	44	-	
121	37	-	505	505	-	-	-	-	-	-	-	
122	1 079	-	736	736	-	70	70	-	1 357	1 357	-	
123	12	-	62	62	-	-	-	-	1 457	1 457	-	
124	1 386	-	536	536	-	1 501	1 501	-	125	125	-	
125	1 571	-	3 145	3 145	-	479	479	-	1 980	1 980	-	
130	-	-	111	110	1	490	490	-	-	-	-	
141	-	-	42	-	42	-	-	-	-	-	-	
142	19	-	14	14	-	75	75	-	200	200	-	
200	754 060	20 817	131 627	126 841	4 786	425 455	424 990	465	73 552	67 824	5 728	
211	743 558	9 814	39 269	34 499	4 770	13 069	12 604	465	73 089	67 669	5 420	
212	5 138	105	16	-	16	212	212	-	238	-	238	
213	431	-	91 107	91 107	-	410 152	410 152	-	19	19	-	
220	110	-	1 210	1 210	-	3	3	-	-	-	-	
230	4 823	10 898	25	25	-	2 019	2 019	-	206	136	70	
240	-	-	-	-	-	-	-	-	-	-	-	
299	763 471	20 817	141 226	136 397	4 829	428 772	428 307	465	86 113	80 385	5 728	
300	342 760	625	132 582	132 476	106	50 195	50 166	29	426 853	248 443	178 410	
310	342 773	625	132 582	132 476	106	50 195	50 166	29	426 853	248 443	178 410	
320	13-	-	-	-	-	-	-	-	-	-	-	
330	-	-	-	-	-	-	-	-	-	-	-	
399	1 106 231	21 442	273 808	268 873	4 935	478 967	478 473	494	512 966	328 828	184 138	
430	-	393	4 865	-	10	480	-	-	4 065	-	5	
450	1 106 231	21 049	268 943	268 873	4 925	478 487	478 473	494	508 901	328 828	184 133	
480	462 819	19 649	48 971	49 214	4 612	372 947	372 947	480	7 767	7 811	4 016	
499	643 412	1 400	219 972	219 659	313	105 540	105 526	14	501 134	321 017	180 117	
500	9 863	246	3 804	3 800	4	5 684	5 684	-	2 638	1 946	692	
510	1 046	-	411	411	-	10	10	-	1 647	1 647	-	
521	-	13	11	10	1	10	10	-	272	272	-	
522	895	228	929	926	3	2 511	2 511	-	315	25	290	
530	667	-	516	516	-	10	10	-	390	1	389	
610	15	-	-	-	-	1	1	-	1	1	-	
620	-	-	-	-	-	-	-	-	-	-	-	
630	7 240	5	1 937	1 937	-	3 142	3 142	-	13	-	13	

3028 LEISTUNGEN D. KRIEGSOPFERVERSORGUNG U. GLEICHART. LEISTUNGEN F 241

100	-	-	-	-	-	-	-	-	-	-	-
111	-	-	-	-	-	-	-	-	-	-	-
112	-	-	-	-	-	-	-	-	-	-	-
113	-	-	-	-	-	-	-	-	-	-	-
114	-	-	-	-	-	-	-	-	-	-	-
121	-	-	-	-	-	-	-	-	-	-	-
122	-	-	-	-	-	-	-	-	-	-	-
123	-	-	-	-	-	-	-	-	-	-	-
124	-	-	-	-	-	-	-	-	-	-	-
125	-	-	-	-	-	-	-	-	-	-	-
130	-	-	-	-	-	-	-	-	-	-	-
141	-	-	-	-	-	-	-	-	-	-	-
142	-	-	-	-	-	-	-	-	-	-	-
200	-	-	65	65	-	2 099	2 099	-	-	-	-
211	-	-	65	65	-	48	48	-	-	-	-
212	-	-	-	-	-	35	35	-	-	-	-
213	-	-	-	-	-	-	-	-	-	-	-
220	-	-	-	-	-	3	3	-	-	-	-
230	-	-	-	-	-	2 013	2 013	-	-	-	-
240	-	-	-	-	-	-	-	-	-	-	-
299	-	-	65	65	-	2 099	2 099	-	-	-	-
300	-	-	-	-	-	-	-	-	643	643	-
310	-	-	-	-	-	-	-	-	643	643	-
320	-	-	-	-	-	-	-	-	-	-	-
330	-	-	-	-	-	-	-	-	-	-	-
399	-	-	65	65	-	2 099	2 099	-	643	643	-
430	-	-	-	-	-	-	-	-	-	-	-
450	-	-	65	65	-	2 099	2 099	-	643	643	-
480	-	-	-	-	-	-	-	-	-	-	-
499	-	-	65	65	-	2 099	2 099	-	643	643	-
500	-	-	-	-	-	1 570	1 570	-	-	-	-
510	-	-	-	-	-	-	-	-	-	-	-
521	-	-	-	-	-	-	-	-	-	-	-
522	-	-	-	-	-	476	476	-	-	-	-
530	-	-	-	-	-	-	-	-	-	-	-
610	-	-	-	-	-	-	-	-	-	-	-
620	-	-	-	-	-	-	-	-	-	-	-
630	-	-	-	-	-	1 094	1 094	-	-	-	-

Funktionen und Gebietskörperschaften

DM

ZUSAMMEN 27	BAYERN STAAT 28	GEM.(GV.) 29	ZUSAMMEN 30	SAARLAND STAAT 31	GEM.(GV.) 32	STADTST. ZUSAMMEN 33	HAMBURG 34	BREMEN 35	BERLIN (WEST) 36	
SOZ.LEISTUNGEN F.FOLGEN V.KRIEG U.POLITISCHEN EREIGNISSEN F 24 3027										
49 320	49 320	-	491	491	-	75 560	627	98	74 835	100
4 661	4 661	-	-	-	-	-	-	-	-	111
14 876	14 876	-	103	103	-	-	-	-	-	112
9 081	9 081	-	147	147	-	-	-	-	-	113
422	422	-	-	-	-	-	-	-	-	114
1 145	1 145	-	72	72	-	57	-	57	-	121
2 178	2 178	-	130	130	-	-	-	-	-	122
845	845	-	-	-	-	-	-	-	-	123
1 437	1 437	-	19	19	-	473	258	40	175	124
11 083	11 083	-	20	20	-	75 030	369	1	74 660	125
2 233	2 233	-	-	-	-	-	-	-	-	130
-	-	-	-	-	-	-	-	-	-	141
1 359	1 359	-	-	-	-	-	-	-	-	142
224 432	232 741	1 691	14 513	14 188	325	498 358	44 667	7 876	445 815	200
47 301	45 610	1 691	8 260	7 935	325	143 900	44 412	7 664	91 824	211
-	-	-	6	6	-	523	175	-	348	212
184 171	184 171	-	5 596	5 596	-	353 464	-	-	353 464	213
2 960	2 960	-	651	651	-	100	-	-	100	220
-	-	-	-	-	-	371	80	212	79	230
-	-	-	-	-	-	-	-	-	-	240
283 752	282 061	1 691	15 004	14 679	325	573 918	45 294	7 974	520 650	299
216 476	216 476	-	17 037	17 000	37	139 622	78 357	23 443	37 822	300
216 476	216 476	-	17 037	17 000	37	139 622	78 357	23 443	37 822	310
-	-	-	-	-	-	-	-	-	-	320
-	-	-	-	-	-	-	-	-	-	330
500 228	498 537	1 691	32 041	31 679	362	713 540	123 651	31 417	558 472	399
1 785	-	-	289	-	2	-	-	-	-	430
458 443	498 537	1 691	31 752	31 679	360	713 540	123 651	31 417	558 472	450
96 672	96 672	1 785	822	822	287	315 017	11 507	413	303 097	480
401 771	401 865	94	30 930	30 857	73	398 523	112 144	31 004	255 375	499
18 579	18 578	1	1 554	1 553	1	8 543	1 846	510	6 187	500
1 172	1 172	-	428	428	-	-	-	-	-	510
12 498	12 498	-	-	-	-	730	-	-	730	521
1 345	1 344	1	19	18	1	1 470	56	164	1 250	522
7	7	-	448	448	-	947	847	100	-	530
-	-	-	-	-	-	-	-	-	-	610
-	-	-	-	-	-	-	-	-	-	620
3 557	3 557	-	659	659	-	5 396	943	246	4 207	630
LEISTUNGEN D.KRIEGSOPFERVERSORGUNG U.GLEICHART.LEISTUNGEN F 241 3028										
513	513	-	-	-	-	1	-	1	-	100
-	-	-	-	-	-	-	-	-	-	111
-	-	-	-	-	-	-	-	-	-	112
-	-	-	-	-	-	-	-	-	-	113
-	-	-	-	-	-	-	-	-	-	114
-	-	-	-	-	-	-	-	-	-	121
-	-	-	-	-	-	-	-	-	-	122
513	513	-	-	-	-	-	-	-	-	123
-	-	-	-	-	-	-	-	-	-	124
-	-	-	-	-	-	1	-	1	-	125
-	-	-	-	-	-	-	-	-	-	130
-	-	-	-	-	-	-	-	-	-	141
-	-	-	-	-	-	-	-	-	-	142
3 479	3 479	-	1 360	1 360	-	2 951	540	900	1 511	200
93	93	-	714	714	-	2 739	540	688	1 511	211
486	486	-	-	-	-	-	-	-	-	212
2 900	2 900	-	646	646	-	212	-	212	-	213
-	-	-	-	-	-	-	-	-	-	220
3 992	3 992	-	1 360	1 360	-	2 952	540	901	1 511	230
231	231	-	-	-	-	119	109	10	-	240
231	231	-	-	-	-	119	109	10	-	299
-	-	-	-	-	-	-	-	-	-	300
-	-	-	-	-	-	-	-	-	-	310
-	-	-	-	-	-	-	-	-	-	320
-	-	-	-	-	-	-	-	-	-	330
4 223	4 223	-	1 360	1 360	-	3 071	649	911	1 511	399
4 223	4 223	-	1 360	1 360	-	3 071	649	911	1 511	430
-	-	-	-	-	-	338	-	338	-	450
4 223	4 223	-	1 360	1 360	-	2 733	649	573	1 511	480
3 227	3 227	-	1 097	1 097	-	2 042	832	480	730	499
-	-	-	-	-	-	-	-	-	-	500
-	-	-	-	-	-	730	-	-	730	510
1 208	1 208	-	4	4	-	163	-	163	-	521
-	-	-	448	448	-	893	793	100	-	522
-	-	-	-	-	-	-	-	-	-	530
-	-	-	-	-	-	-	-	-	-	610
2 019	2 019	-	645	645	-	256	39	217	-	620
-	-	-	-	-	-	-	-	-	-	630

Ausgaben und Einnahmen 1970 nach Arten,

1000

NR.	ART DER AUSGABEN / EINNAHMEN	INSGESAMT 1	BUND, LAF, ERP ZUSAMMEN 2	BUND 3	LASTENAUS- GLEICHF. 4	ERP-SOND. VERMOEGEN 5
<u>3025 EINRICHTUNGEN D. KRIEGSOPFERVERSORGUNG F 242</u>						
100	UNMITTELBARE AUSGABEN (OHNE ZAHLUNGEN A. AND. BEREICHE)	80 164	4 827	4 827	-	-
111	BEAMTENBEZUEGE	8 021	-	-	-	-
112	ANGESTELLTENVERGUETUNGEN	24 458	-	-	-	-
113	ARBEITERLOEHNE	14 259	-	-	-	-
114	SONSTIGE PERSONALAUSGABEN	461	-	-	-	-
121	UNTERHALTUNG VON UNBEWEGLICHEM VERMOEGEN	884	-	-	-	-
122	BEWIRTSCHAFTUNG DER GRUNDSTUECKE	3 566	-	-	-	-
123	MIETEN UND PACHTEN	68	-	-	-	-
124	ZUWEISUNGEN AN ZWECKVERBAENDE USW.	391	-	-	-	-
125	UEBRIGER LAUFENDER SACHAUFWAND	21 969	4 827	4 827	-	-
130	BAUMASSNAHMEN	3 668	-	-	-	-
141	ERWERB VON UNBEWEGLICHEN SACHEN	-	-	-	-	-
142	ERWERB VON BEWEGLICHEN SACHEN	2 419	-	-	-	-
200	ZAHLUNGEN AN ANDERE BEREICHE	147	53	53	-	-
211	RENTEN, UNTERSTUETZUNGEN U. AEHNL.	44	-	-	-	-
212	LAUFENDE ZUSCHUESSE AN SOZIALE U. AEHNL. EINRICHTG.	103	53	53	-	-
213	UEBRIGE LAUFENDE ZUSCHUESSE	-	-	-	-	-
220	VERMOEGENSUEBERTRAGUNGEN AN ANDERE BEREICHE	-	-	-	-	-
230	DARLEHEN AN ANDERE BEREICHE	-	-	-	-	-
240	BETEILIGUNGEN	-	-	-	-	-
299	UNMITTELBARE AUSGABEN	80 311	4 880	4 880	-	-
300	ZAHLUNGEN AN VERWALTUNGEN	29 136	28 953	28 953	-	-
310	LAUFENDE ZUWEISUNGEN AN VERWALTUNGEN	29 136	28 953	28 953	-	-
320	ZUWEISUNGEN AN VERWALTUNGEN FUER INVESTITIONEN	-	-	-	-	-
330	DARLEHEN AN VERWALTUNGEN	-	-	-	-	-
399	BRUTTOAUSGABEN	109 447	33 833	33 833	-	-
430	ABZUEGL. ZAHLUNGEN V. VERWALTUNGEN GLEICHER EBENE	24 532	-	-	-	-
450	GESAMTAUSGABEN (OHNE BESONDERE FINANZ. VORGAENGE)	84 915	33 833	33 833	-	-
480	ABZUEGL. ZAHLUNGEN V. VERWALTUNGEN ANDERER EBENE	-	-	-	-	-
499	NETTOAUSGABEN	84 915	33 833	33 833	-	-
500	UNMITTELBARE EINNAHMEN	20 820	-	-	-	-
510	EINNAHMEN AUS WIRTSCHAFTLICHER TAEITIGKEIT	1 312	-	-	-	-
521	GEBUEHREN, SONSTIGE ENTGELTE, STRAFEN	19 002	-	-	-	-
522	UEBRIGE LAUFENDE EINNAHMEN	424	-	-	-	-
530	LAUFENDE ZUSCHUESSE VON ANDEREN BEREICHEN	76	-	-	-	-
610	VERAEUSSERUNG VON SACHVERMOEGEN	6	-	-	-	-
620	VERAEUSSERUNG VON BETEILIGUNGEN	-	-	-	-	-
630	UEBRIGE EINNAHMEN	-	-	-	-	-
<u>3030 LASTENAUSGLEICH F 243</u>						
100	UNMITTELBARE AUSGABEN (OHNE ZAHLUNGEN A. AND. BEREICHE)	-	-	-	-	-
111	BEAMTENBEZUEGE	-	-	-	-	-
112	ANGESTELLTENVERGUETUNGEN	-	-	-	-	-
113	ARBEITERLOEHNE	-	-	-	-	-
114	SONSTIGE PERSONALAUSGABEN	-	-	-	-	-
121	UNTERHALTUNG VON UNBEWEGLICHEM VERMOEGEN	-	-	-	-	-
122	BEWIRTSCHAFTUNG DER GRUNDSTUECKE	-	-	-	-	-
123	MIETEN UND PACHTEN	-	-	-	-	-
124	ZUWEISUNGEN AN ZWECKVERBAENDE USW.	-	-	-	-	-
125	UEBRIGER LAUFENDER SACHAUFWAND	-	-	-	-	-
130	BAUMASSNAHMEN	-	-	-	-	-
141	ERWERB VON UNBEWEGLICHEN SACHEN	-	-	-	-	-
142	ERWERB VON BEWEGLICHEN SACHEN	-	-	-	-	-
200	ZAHLUNGEN AN ANDERE BEREICHE	2 715 428	2 715 418	-	2 715 418	-
211	RENTEN, UNTERSTUETZUNGEN U. AEHNL.	1 618 238	1 618 228	-	1 618 228	-
212	LAUFENDE ZUSCHUESSE AN SOZIALE U. AEHNL. EINRICHTG.	-	-	-	-	-
213	UEBRIGE LAUFENDE ZUSCHUESSE	-	-	-	-	-
220	VERMOEGENSUEBERTRAGUNGEN AN ANDERE BEREICHE	1 097 133	1 097 133	-	1 097 133	-
230	DARLEHEN AN ANDERE BEREICHE	57	57	-	57	-
240	BETEILIGUNGEN	-	-	-	-	-
299	UNMITTELBARE AUSGABEN	2 715 428	2 715 418	-	2 715 418	-
300	ZAHLUNGEN AN VERWALTUNGEN	1 428 017	280 381	256 900	23 481	-
310	LAUFENDE ZUWEISUNGEN AN VERWALTUNGEN	1 428 017	280 381	256 900	23 481	-
320	ZUWEISUNGEN AN VERWALTUNGEN FUER INVESTITIONEN	-	-	-	-	-
330	DARLEHEN AN VERWALTUNGEN	-	-	-	-	-
399	BRUTTOAUSGABEN	4 143 445	2 995 799	256 900	2 738 899	-
430	ABZUEGL. ZAHLUNGEN V. VERWALTUNGEN GLEICHER EBENE	1 402 795	251 833	-	-	-
450	GESAMTAUSGABEN (OHNE BESONDERE FINANZ. VORGAENGE)	2 740 650	2 743 966	256 900	2 738 899	-
480	ABZUEGL. ZAHLUNGEN V. VERWALTUNGEN ANDERER EBENE	-	1 150 827	-	1 402 660	-
499	NETTOAUSGABEN	2 740 650	1 593 139	256 900	1 336 239	-
500	UNMITTELBARE EINNAHMEN	45 731	45 707	-	45 707	-
510	EINNAHMEN AUS WIRTSCHAFTLICHER TAEITIGKEIT	-	-	-	-	-
521	GEBUEHREN, SONSTIGE ENTGELTE, STRAFEN	-	-	-	-	-
522	UEBRIGE LAUFENDE EINNAHMEN	65	64	-	64	-
530	LAUFENDE ZUSCHUESSE VON ANDEREN BEREICHEN	5 585	5 582	-	5 582	-
610	VERAEUSSERUNG VON SACHVERMOEGEN	-	-	-	-	-
620	VERAEUSSERUNG VON BETEILIGUNGEN	-	-	-	-	-
630	UEBRIGE EINNAHMEN	40 081	40 061	-	40 061	-

Funktionen und Gebietskörperschaften

DM

LAENDER (EINSCHL. STAATSTAATEN)			SCHLESWIG-HOLSTEIN			NIEDERSACHSEN			NORDRH.-WESTF.	
ZUSAMMEN	STAAT	GEM. (GV.)	ZUSAMMEN	STAAT	GEM. (GV.)	ZUSAMMEN	STAAT	GEM. (GV.)	ZUSAMMEN	NR.
6	7	8	9	10	11	12	13	14	15	
EINRICHTUNGEN D. KRIEGSOPFERVERSORGUNG F 242 3029										
75 337	75 337	-	928	928	-	17 427	17 427	-	914	100
8 021	8 021	-	-	-	-	1 232	1 232	-	-	111
24 458	24 458	-	-	-	-	5 521	5 521	-	-	112
14 255	14 259	-	-	-	-	2 958	2 958	-	-	113
461	461	-	-	-	-	59	59	-	-	114
884	884	-	-	-	-	5	5	-	-	121
3 566	3 566	-	-	-	-	812	812	-	-	122
68	68	-	-	-	-	11	11	-	-	123
391	391	-	14	14	-	2	2	-	-	124
17 142	17 142	-	839	839	-	4 736	4 736	-	914	125
3 668	3 668	-	-	-	-	1 378	1 378	-	-	130
-	-	-	-	-	-	-	-	-	-	141
2 415	2 419	-	75	75	-	713	713	-	-	142
94	94	-	-	-	-	44	44	-	-	200
44	44	-	-	-	-	44	44	-	-	211
50	50	-	-	-	-	-	-	-	-	212
-	-	-	-	-	-	-	-	-	-	213
-	-	-	-	-	-	-	-	-	-	220
-	-	-	-	-	-	-	-	-	-	230
-	-	-	-	-	-	-	-	-	-	240
75 431	75 431	-	928	928	-	17 471	17 471	-	914	299
183	183	-	-	-	-	-	-	-	-	300
183	183	-	-	-	-	-	-	-	-	310
-	-	-	-	-	-	-	-	-	-	320
-	-	-	-	-	-	-	-	-	-	330
75 614	75 614	-	928	928	-	17 471	17 471	-	914	399
429	385	-	-	-	-	-	-	-	-	430
75 185	75 229	-	928	928	-	17 471	17 471	-	914	450
24 103	24 147	-	-	-	-	390	390	-	3 034	480
51 082	51 082	-	928	928	-	17 081	17 081	-	2 120	499
20 820	20 820	-	20	20	-	7 849	7 849	-	45	500
1 312	1 312	-	-	-	-	124	124	-	-	510
19 002	19 002	-	16	16	-	7 389	7 389	-	-	521
424	424	-	-	-	-	307	307	-	-	522
76	76	-	-	-	-	28	28	-	45	530
6	6	-	4	4	-	1	1	-	-	610
-	-	-	-	-	-	-	-	-	-	620
-	-	-	-	-	-	-	-	-	-	630

LASTENAUSGLEICH F 243 3030										
-	-	-	-	-	-	-	-	-	-	100
-	-	-	-	-	-	-	-	-	-	111
-	-	-	-	-	-	-	-	-	-	112
-	-	-	-	-	-	-	-	-	-	113
-	-	-	-	-	-	-	-	-	-	114
-	-	-	-	-	-	-	-	-	-	121
-	-	-	-	-	-	-	-	-	-	122
-	-	-	-	-	-	-	-	-	-	123
-	-	-	-	-	-	-	-	-	-	124
-	-	-	-	-	-	-	-	-	-	125
-	-	-	-	-	-	-	-	-	-	130
-	-	-	-	-	-	-	-	-	-	141
-	-	-	-	-	-	-	-	-	-	142
10	10	-	-	-	-	-	-	-	-	200
10	10	-	-	-	-	-	-	-	-	211
-	-	-	-	-	-	-	-	-	-	212
-	-	-	-	-	-	-	-	-	-	213
-	-	-	-	-	-	-	-	-	-	220
-	-	-	-	-	-	-	-	-	-	230
-	-	-	-	-	-	-	-	-	-	240
10	10	-	-	-	-	-	-	-	-	299
1 147 636	1 147 636	-	29 366	29 366	-	98 922	98 922	-	337 794	300
1 147 636	1 147 636	-	29 366	29 366	-	98 922	98 922	-	337 794	310
-	-	-	-	-	-	-	-	-	-	320
-	-	-	-	-	-	-	-	-	-	330
1 147 646	1 147 646	-	29 366	29 366	-	98 922	98 922	-	337 794	399
-	-	-	-	-	-	-	-	-	-	430
1 147 646	1 147 646	-	29 366	29 366	-	98 922	98 922	-	337 794	450
135	135	-	-	-	-	-	-	-	-	480
1 147 511	1 147 511	-	29 366	29 366	-	98 922	98 922	-	337 794	499
24	24	-	-	-	-	-	-	-	24	500
-	-	-	-	-	-	-	-	-	-	510
-	-	-	-	-	-	-	-	-	-	521
1	1	-	-	-	-	-	-	-	1	522
3	3	-	-	-	-	-	-	-	3	530
-	-	-	-	-	-	-	-	-	-	610
-	-	-	-	-	-	-	-	-	-	620
20	20	-	-	-	-	-	-	-	20	630

Ausgaben und Einnahmen 1970 nach Arten,

1000

NR.	NORDRHEIN-WESTFALEN		ZUSAMMEN	HESSEN		GEM. (GV.)	RHEINLAND-PFALZ		GEM. (GV.)	ZUSAMMEN	BADEN-WÜRTTEMBERG		GEM. (GV.)
	STAAT 16	GEM. (GV.) 17		STAAT 19	STAAT 22		STAAT 25						
3029 EINRICHTUNGEN D. KRIEGSOPFERVERSORGUNG F 242													
100	914	-	3 847	3 847	-	1 300	1 300	-	10 238	10 238	-		
111	-	-	344	344	-	113	113	-	1 698	1 698	-		
112	-	-	1 058	1 058	-	366	366	-	3 779	3 779	-		
113	-	-	774	774	-	222	222	-	1 921	1 921	-		
114	-	-	5	5	-	1	1	-	44	44	-		
121	-	-	155	155	-	-	-	-	-	-	-		
122	-	-	234	234	-	70	70	-	720	720	-		
123	-	-	31	31	-	-	-	-	3	3	-		
124	-	-	120	120	-	-	-	-	40	40	-		
125	914	-	1 055	1 055	-	453	453	-	1 842	1 842	-		
130	-	-	57	57	-	-	-	-	-	-	-		
141	-	-	-	-	-	-	-	-	-	-	-		
142	-	-	14	14	-	75	75	-	191	191	-		
200	-	-	-	-	-	-	-	-	-	-	-		
211	-	-	-	-	-	-	-	-	-	-	-		
212	-	-	-	-	-	-	-	-	-	-	-		
213	-	-	-	-	-	-	-	-	-	-	-		
220	-	-	-	-	-	-	-	-	-	-	-		
230	-	-	-	-	-	-	-	-	-	-	-		
240	-	-	-	-	-	-	-	-	-	-	-		
299	914	-	3 847	3 847	-	1 300	1 300	-	10 238	10 238	-		
300	-	-	-	-	-	-	-	-	-	-	-		
310	-	-	-	-	-	-	-	-	-	-	-		
320	-	-	-	-	-	-	-	-	-	-	-		
330	-	-	-	-	-	-	-	-	-	-	-		
399	914	-	3 847	3 847	-	1 300	1 300	-	10 238	10 238	-		
430	-	-	-	-	-	-	-	-	44	-	-		
450	914	-	3 847	3 847	-	1 300	1 300	-	10 194	10 238	-		
480	3 034	-	2 465	2 465	-	1 392	1 392	-	5 825	5 869	-		
499	2 120	-	1 382	1 382	-	92	92	-	4 369	4 369	-		
500	45	-	120	120	-	43	43	-	420	420	-		
510	-	-	52	52	-	10	10	-	138	138	-		
521	-	-	10	10	-	10	10	-	272	272	-		
522	-	-	58	58	-	23	23	-	7	7	-		
530	45	-	-	-	-	-	-	-	2	2	-		
610	-	-	-	-	-	-	-	-	1	1	-		
620	-	-	-	-	-	-	-	-	-	-	-		
630	-	-	-	-	-	-	-	-	-	-	-		
3030 LASTENAUSGLEICH F 243													
100	-	-	-	-	-	-	-	-	-	-	-		
111	-	-	-	-	-	-	-	-	-	-	-		
112	-	-	-	-	-	-	-	-	-	-	-		
113	-	-	-	-	-	-	-	-	-	-	-		
114	-	-	-	-	-	-	-	-	-	-	-		
121	-	-	-	-	-	-	-	-	-	-	-		
122	-	-	-	-	-	-	-	-	-	-	-		
123	-	-	-	-	-	-	-	-	-	-	-		
124	-	-	-	-	-	-	-	-	-	-	-		
125	-	-	-	-	-	-	-	-	-	-	-		
130	-	-	-	-	-	-	-	-	-	-	-		
141	-	-	-	-	-	-	-	-	-	-	-		
142	-	-	-	-	-	-	-	-	-	-	-		
200	-	-	-	-	-	-	-	-	-	-	-		
211	-	-	-	-	-	-	-	-	-	-	-		
212	-	-	-	-	-	-	-	-	-	-	-		
213	-	-	-	-	-	-	-	-	-	-	-		
220	-	-	-	-	-	-	-	-	-	-	-		
230	-	-	-	-	-	-	-	-	-	-	-		
240	-	-	-	-	-	-	-	-	-	-	-		
299	-	-	-	-	-	-	-	-	-	-	-		
300	337 794	-	118 345	118 345	-	48 795	48 795	-	177 639	177 639	-		
310	337 794	-	118 345	118 345	-	48 795	48 795	-	177 639	177 639	-		
320	-	-	-	-	-	-	-	-	-	-	-		
330	-	-	-	-	-	-	-	-	-	-	-		
399	337 794	-	118 345	118 345	-	48 795	48 795	-	177 639	177 639	-		
430	-	-	-	-	-	-	-	-	-	-	-		
450	337 794	-	118 345	118 345	-	48 795	48 795	-	177 639	177 639	-		
480	-	-	-	-	-	-	-	-	-	-	-		
499	337 794	-	118 345	118 345	-	48 795	48 795	-	177 639	177 639	-		
500	24	-	-	-	-	-	-	-	-	-	-		
510	-	-	-	-	-	-	-	-	-	-	-		
521	-	-	-	-	-	-	-	-	-	-	-		
522	1	-	-	-	-	-	-	-	-	-	-		
530	3	-	-	-	-	-	-	-	-	-	-		
610	-	-	-	-	-	-	-	-	-	-	-		
620	-	-	-	-	-	-	-	-	-	-	-		
630	20	-	-	-	-	-	-	-	-	-	-		

Funktionen und Gebietskörperschaften

DM

ZUSAMMEN 27	BAYERN STAAT 28	GEM.(GV.) 29	ZUSAMMEN 30	SAARLAND STAAT 31	GEM.(GV.) 32	STADTST. ZUSAMMEN 33	HAMBURG 34	BREMEN 35	BERLIN (WEST) 36	
EINRICHTUNGEN D.KRIEGSOPFERVERSORGUNG- F 242 3029										
40 508	40 508	-	-	-	-	175	70	-	105	100
4 634	4 634	-	-	-	-	-	-	-	-	111
13 734	13 734	-	-	-	-	-	-	-	-	112
8 384	8 384	-	-	-	-	-	-	-	-	113
352	352	-	-	-	-	-	-	-	-	114
724	724	-	-	-	-	-	-	-	-	121
1 730	1 730	-	-	-	-	-	-	-	-	122
23	23	-	-	-	-	-	-	-	-	123
110	110	-	-	-	-	105	-	-	105	124
7 233	7 233	-	-	-	-	70	70	-	-	125
2 233	2 233	-	-	-	-	-	-	-	-	130
-	-	-	-	-	-	-	-	-	-	141
1 351	1 351	-	-	-	-	-	-	-	-	142
-	-	-	-	-	-	50	50	-	-	200
-	-	-	-	-	-	-	-	-	-	211
-	-	-	-	-	-	50	50	-	-	212
-	-	-	-	-	-	-	-	-	-	213
-	-	-	-	-	-	-	-	-	-	220
-	-	-	-	-	-	-	-	-	-	230
-	-	-	-	-	-	-	-	-	-	240
40 508	40 508	-	-	-	-	225	120	-	105	299
183	183	-	-	-	-	-	-	-	-	300
183	183	-	-	-	-	-	-	-	-	310
-	-	-	-	-	-	-	-	-	-	320
-	-	-	-	-	-	-	-	-	-	330
40 691	40 691	-	-	-	-	225	120	-	105	399
-	-	-	-	-	-	-	-	-	-	430
40 691	40 691	-	-	-	-	225	120	-	105	450
11 382	11 382	-	-	-	-	-	-	-	-	480
29 309	29 309	-	-	-	-	225	120	-	105	499
12 323	12 323	-	-	-	-	-	-	-	-	500
988	988	-	-	-	-	-	-	-	-	510
11 305	11 305	-	-	-	-	-	-	-	-	521
29	29	-	-	-	-	-	-	-	-	522
1	1	-	-	-	-	-	-	-	-	530
-	-	-	-	-	-	-	-	-	-	610
-	-	-	-	-	-	-	-	-	-	620
-	-	-	-	-	-	-	-	-	-	630
LASTENAUSGLEICH F 243 3030										
-	-	-	-	-	-	-	-	-	-	100
-	-	-	-	-	-	-	-	-	-	111
-	-	-	-	-	-	-	-	-	-	112
-	-	-	-	-	-	-	-	-	-	113
-	-	-	-	-	-	-	-	-	-	114
-	-	-	-	-	-	-	-	-	-	121
-	-	-	-	-	-	-	-	-	-	122
-	-	-	-	-	-	-	-	-	-	123
-	-	-	-	-	-	-	-	-	-	124
-	-	-	-	-	-	-	-	-	-	125
-	-	-	-	-	-	-	-	-	-	130
-	-	-	-	-	-	-	-	-	-	141
-	-	-	-	-	-	-	-	-	-	142
-	-	-	10	10	-	-	-	-	-	200
-	-	-	10	10	-	-	-	-	-	211
-	-	-	-	-	-	-	-	-	-	212
-	-	-	-	-	-	-	-	-	-	213
-	-	-	-	-	-	-	-	-	-	220
-	-	-	-	-	-	-	-	-	-	230
-	-	-	-	-	-	-	-	-	-	240
-	-	-	10	10	-	-	-	-	-	299
191 290	191 290	-	11 533	11 533	-	133 952	78 248	17 882	37 822	300
191 290	191 290	-	11 533	11 533	-	133 952	78 248	17 882	37 822	310
-	-	-	-	-	-	-	-	-	-	320
-	-	-	-	-	-	-	-	-	-	330
191 290	191 290	-	11 543	11 543	-	133 952	78 248	17 882	37 822	399
-	-	-	-	-	-	-	-	-	-	430
191 290	191 290	-	11 543	11 543	-	133 952	78 248	17 882	37 822	450
-	-	-	-	-	-	135	-	-	135	480
191 290	191 290	-	11 543	11 543	-	133 817	78 248	17 882	37 687	499
-	-	-	-	-	-	-	-	-	-	500
-	-	-	-	-	-	-	-	-	-	510
-	-	-	-	-	-	-	-	-	-	521
-	-	-	-	-	-	-	-	-	-	522
-	-	-	-	-	-	-	-	-	-	530
-	-	-	-	-	-	-	-	-	-	610
-	-	-	-	-	-	-	-	-	-	620
-	-	-	-	-	-	-	-	-	-	630

Ausgaben und Einnahmen 1970 nach Arten,

1000

NR.	ART DER AUSGABEN / EINNAHMEN	INSGESAMT 1	BUND, LAF, ERP ZUSAMMEN 2	BUND 3	LASTENAUS- GLEICHF. 4	ERP-SOND. VERMOEGEN 5
3031 WIEDERGUTMACHUNG NACH DEN ENTSCHAEDIGUNGSGESETZEN F 244						
100	UNMITTELBARE AUSGABEN (OHNE ZAHLUNGEN A. AND. BEREICHE)	1 266	-	-	-	-
111	BEAMTENBEZUEGE	-	-	-	-	-
112	ANGESTELLTENVERGUETUNGEN	-	-	-	-	-
113	ARBEITERLOEHNE	-	-	-	-	-
114	SONSTIGE PERSONALAUSGABEN	-	-	-	-	-
121	UNTERHALTUNG VON UNBEWEGLICHEM VERMOEGEN	-	-	-	-	-
122	BEWIRTSCHAFTUNG DER GRUNDSTUECKE	-	-	-	-	-
123	MIETEN UND PACHTEN	-	-	-	-	-
124	ZUWEISUNGEN AN ZWECKVERBAENDE USW.	-	-	-	-	-
125	UEBRIGER LAUFENDER SACHAUFWAND	1 266	-	-	-	-
130	BAUMASSNAHMEN	-	-	-	-	-
141	ERWERB VON UNBEWEGLICHEN SACHEN	-	-	-	-	-
142	ERWERB VON BEWEGLICHEN SACHEN	-	-	-	-	-
200	ZAHLUNGEN AN ANDERE BEREICHE	2 232 846	144 536	144 536	-	-
211	RENTEN, UNTERSTUETZUNGEN U. AEHNL.	1 065 128	-	-	-	-
212	LAUFENDE ZUSCHUESSE AN SOZIALE U. AEHNL. EINRICHTG.	-	-	-	-	-
213	UEBRIGE LAUFENDE ZUSCHUESSE	1 167 678	144 536	144 536	-	-
220	VERMOEGENSUEBERTRAGUNGEN AN ANDERE BEREICHE	-	-	-	-	-
230	DARLEHEN AN ANDERE BEREICHE	40	-	-	-	-
240	BETEILIGUNGEN	-	-	-	-	-
299	UNMITTELBARE AUSGABEN	2 234 112	144 536	144 536	-	-
300	ZAHLUNGEN AN VERWALTUNGEN	1 361 036	1 182 399	1 182 399	-	-
310	LAUFENDE ZUWEISUNGEN AN VERWALTUNGEN	1 361 036	1 182 399	1 182 399	-	-
320	ZUWEISUNGEN AN VERWALTUNGEN FUER INVESTITIONEN	-	-	-	-	-
330	DARLEHEN AN VERWALTUNGEN	-	-	-	-	-
399	BRUTTOAUSGABEN	3 595 148	1 326 935	1 326 935	-	-
430	ABZUEGL. ZAHLUNGEN V. VERWALTUNGEN GLEICHER EBENE	1 442 844	-	-	-	-
450	GESAMTAUSGABEN (OHNE BESONDERE FINANZ. VORGAENGE)	2 152 304	1 326 935	1 326 935	-	-
480	ABZUEGL. ZAHLUNGEN V. VERWALTUNGEN ANDERER EBENE	-	178 626	178 626	-	-
499	NETTOAUSGABEN	2 152 304	1 148 309	1 148 309	-	-
500	UNMITTELBARE EINNAHMEN	16 134	-	-	-	-
510	EINNAHMEN AUS WIRTSCHAFTLICHER TAEITIGKEIT	-	-	-	-	-
521	GEBUEHREN, SONSTIGE ENTGELTE, STRAFEN	-	-	-	-	-
522	UEBRIGE LAUFENDE EINNAHMEN	3 763	-	-	-	-
530	LAUFENDE ZUSCHUESSE VON ANDEREN BEREICHEN	651	-	-	-	-
610	VERAEUSSERUNG VON SACHVERMOEGEN	1	-	-	-	-
620	VERAEUSSERUNG VON BETEILIGUNGEN	-	-	-	-	-
630	UEBRIGE EINNAHMEN	11 719	-	-	-	-
3032 SONSTIGE WIEDERGUTMACHUNGSLEISTUNGEN F 245						
100	UNMITTELBARE AUSGABEN (OHNE ZAHLUNGEN A. AND. BEREICHE)	3 341	-	-	-	-
111	BEAMTENBEZUEGE	-	-	-	-	-
112	ANGESTELLTENVERGUETUNGEN	-	-	-	-	-
113	ARBEITERLOEHNE	-	-	-	-	-
114	SONSTIGE PERSONALAUSGABEN	-	-	-	-	-
121	UNTERHALTUNG VON UNBEWEGLICHEM VERMOEGEN	5	-	-	-	-
122	BEWIRTSCHAFTUNG DER GRUNDSTUECKE	-	-	-	-	-
123	MIETEN UND PACHTEN	-	-	-	-	-
124	ZUWEISUNGEN AN ZWECKVERBAENDE USW.	1 113	-	-	-	-
125	UEBRIGER LAUFENDER SACHAUFWAND	2 223	-	-	-	-
130	BAUMASSNAHMEN	-	-	-	-	-
141	ERWERB VON UNBEWEGLICHEN SACHEN	-	-	-	-	-
142	ERWERB VON BEWEGLICHEN SACHEN	-	-	-	-	-
200	ZAHLUNGEN AN ANDERE BEREICHE	184 308	183 469	183 469	-	-
211	RENTEN, UNTERSTUETZUNGEN U. AEHNL.	675	6	6	-	-
212	LAUFENDE ZUSCHUESSE AN SOZIALE U. AEHNL. EINRICHTG.	358	358	358	-	-
213	UEBRIGE LAUFENDE ZUSCHUESSE	27 060	26 990	26 990	-	-
220	VERMOEGENSUEBERTRAGUNGEN AN ANDERE BEREICHE	156 215	156 115	156 115	-	-
230	DARLEHEN AN ANDERE BEREICHE	-	-	-	-	-
240	BETEILIGUNGEN	-	-	-	-	-
299	UNMITTELBARE AUSGABEN	187 649	183 469	183 469	-	-
300	ZAHLUNGEN AN VERWALTUNGEN	1 789	962	962	-	-
310	LAUFENDE ZUWEISUNGEN AN VERWALTUNGEN	1 789	962	962	-	-
320	ZUWEISUNGEN AN VERWALTUNGEN FUER INVESTITIONEN	-	-	-	-	-
330	DARLEHEN AN VERWALTUNGEN	-	-	-	-	-
399	BRUTTOAUSGABEN	189 438	184 431	184 431	-	-
430	ABZUEGL. ZAHLUNGEN V. VERWALTUNGEN GLEICHER EBENE	897	-	-	-	-
450	GESAMTAUSGABEN (OHNE BESONDERE FINANZ. VORGAENGE)	188 541	184 431	184 431	-	-
480	ABZUEGL. ZAHLUNGEN V. VERWALTUNGEN ANDERER EBENE	-	-	-	-	-
499	NETTOAUSGABEN	188 541	184 431	184 431	-	-
500	UNMITTELBARE EINNAHMEN	112	-	-	-	-
510	EINNAHMEN AUS WIRTSCHAFTLICHER TAEITIGKEIT	-	-	-	-	-
521	GEBUEHREN, SONSTIGE ENTGELTE, STRAFEN	-	-	-	-	-
522	UEBRIGE LAUFENDE EINNAHMEN	61	-	-	-	-
530	LAUFENDE ZUSCHUESSE VON ANDEREN BEREICHEN	41	-	-	-	-
610	VERAEUSSERUNG VON SACHVERMOEGEN	-	-	-	-	-
620	VERAEUSSERUNG VON BETEILIGUNGEN	-	-	-	-	-
630	UEBRIGE EINNAHMEN	10	-	-	-	-

Funktionen und Gebietskörperschaften

DM

LAENDER (EINSCHL. STADTSTAATEN)			SCHLESWIG-HOLSTEIN			NIEDERSACHSEN			NORDRH.-WESTF.		
ZUSAMMEN	STAAT	GEM. (GV.)	ZUSAMMEN	STAAT	GEM. (GV.)	ZUSAMMEN	STAAT	GEM. (GV.)	ZUSAMMEN	NR.	
6	7	8	9	10	11	12	13	14	15		
WIEDERGUTMACHUNG NACH DEN ENTSCHAEDIGUNGSGESETZEN F 244 3031											
1 266	1 266	-	-	-	-	-	-	-	-	100	
-	-	-	-	-	-	-	-	-	-	111	
-	-	-	-	-	-	-	-	-	-	112	
-	-	-	-	-	-	-	-	-	-	113	
-	-	-	-	-	-	-	-	-	-	114	
-	-	-	-	-	-	-	-	-	-	121	
-	-	-	-	-	-	-	-	-	-	122	
-	-	-	-	-	-	-	-	-	-	123	
-	-	-	-	-	-	-	-	-	-	124	
1 266	1 266	-	-	-	-	-	-	-	-	125	
-	-	-	-	-	-	-	-	-	-	130	
-	-	-	-	-	-	-	-	-	-	141	
-	-	-	-	-	-	-	-	-	-	142	
2 088 310	2 088 310	-	11 008	11 008	-	80 618	80 618	-	736 329	200	
1 065 128	1 065 128	-	11 008	11 008	-	16 743	16 743	-	736 329	211	
1 023 142	1 023 142	-	-	-	-	63 855	63 855	-	-	212	
- 40	- 40	-	-	-	-	20	20	-	-	213	
-	-	-	-	-	-	-	-	-	-	220	
-	-	-	-	-	-	-	-	-	-	230	
-	-	-	-	-	-	-	-	-	-	240	
2 089 576	2 089 576	-	11 008	11 008	-	80 618	80 618	-	736 329	299	
178 637	178 637	-	28 283	28 283	-	36 273	36 273	-	-	300	
178 637	178 637	-	28 283	28 283	-	36 273	36 273	-	-	310	
-	-	-	-	-	-	-	-	-	-	320	
-	-	-	-	-	-	-	-	-	-	330	
2 268 213	2 268 213	-	39 291	39 291	-	116 891	116 891	-	736 329	399	
-	-	-	-	-	-	-	-	-	-	430	
2 268 213	2 268 213	-	39 291	39 291	-	116 891	116 891	-	736 329	450	
1 264 218	1 264 218	-	-	-	-	4 870	4 870	-	453 142	480	
1 003 995	1 003 995	-	39 291	39 291	-	112 021	112 021	-	283 187	499	
16 134	16 134	-	20	20	-	171	171	-	2 861	500	
-	-	-	-	-	-	-	-	-	-	510	
-	-	-	-	-	-	-	-	-	-	521	
3 763	3 763	-	6	6	-	171	171	-	52	522	
651	651	-	14	14	-	-	-	-	612	530	
1	1	-	-	-	-	-	-	-	-	610	
-	-	-	-	-	-	-	-	-	-	620	
11 719	11 719	-	-	-	-	-	-	-	2 197	630	
SONSTIGE WIEDERGUTMACHUNGSLEISTUNGEN F 245 3032											
3 341	3 341	-	20	20	-	211	211	-	427	100	
-	-	-	-	-	-	-	-	-	-	111	
-	-	-	-	-	-	-	-	-	-	112	
-	-	-	-	-	-	-	-	-	-	113	
5	5	-	-	-	-	-	-	-	-	114	
-	-	-	-	-	-	-	-	-	-	121	
-	-	-	-	-	-	-	-	-	-	122	
-	-	-	-	-	-	-	-	-	-	123	
1 113	1 113	-	20	20	-	211	211	-	427	124	
2 223	2 223	-	-	-	-	-	-	-	-	125	
-	-	-	-	-	-	-	-	-	-	130	
-	-	-	-	-	-	-	-	-	-	141	
-	-	-	-	-	-	-	-	-	-	142	
839	839	-	10	10	-	300	300	-	-	200	
669	669	-	10	10	-	300	300	-	-	211	
-	-	-	-	-	-	-	-	-	-	212	
70	70	-	-	-	-	-	-	-	-	213	
100	100	-	-	-	-	-	-	-	-	220	
-	-	-	-	-	-	-	-	-	-	230	
-	-	-	-	-	-	-	-	-	-	240	
4 180	4 180	-	30	30	-	511	511	-	427	299	
827	827	-	4	4	-	-	-	-	-	300	
827	827	-	4	4	-	-	-	-	-	310	
-	-	-	-	-	-	-	-	-	-	320	
-	-	-	-	-	-	-	-	-	-	330	
5 007	5 007	-	34	34	-	511	511	-	427	399	
-	-	-	-	-	-	-	-	-	-	430	
5 007	5 007	-	34	34	-	511	511	-	427	450	
897	897	-	13	13	-	98	98	-	203	480	
4 110	4 110	-	21	21	-	413	413	-	224	499	
112	112	-	-	-	-	-	-	-	-	500	
-	-	-	-	-	-	-	-	-	-	510	
-	-	-	-	-	-	-	-	-	-	521	
61	61	-	-	-	-	-	-	-	-	522	
41	41	-	-	-	-	-	-	-	-	530	
-	-	-	-	-	-	-	-	-	-	610	
-	-	-	-	-	-	-	-	-	-	620	
10	10	-	-	-	-	-	-	-	-	630	

Ausgaben und Einnahmen 1970 nach Arten,

1000

NR.	NORDRHEIN-WESTFALEN		ZUSAMMEN	HESSEN		ZUSAMMEN	RHEINLAND-PFALZ		ZUSAMMEN	BADEN-WÜRTTEMBERG	
	STAAT 16	GEM. (GV.) 17		STAAT 19	GEM. (GV.) 20		STAAT 22	GEM. (GV.) 23		STAAT 25	GEM. (GV.) 26
3021 WIEDERGUTMACHTUNG NACH DEN ENTSCHAEDIGUNGSGESETZEN F 244											
100	-	-	1 248	1 248	-	-	-	-	-	-	-
111	-	-	-	-	-	-	-	-	-	-	-
112	-	-	-	-	-	-	-	-	-	-	-
113	-	-	-	-	-	-	-	-	-	-	-
114	-	-	-	-	-	-	-	-	-	-	-
121	-	-	-	-	-	-	-	-	-	-	-
122	-	-	-	-	-	-	-	-	-	-	-
123	-	-	-	-	-	-	-	-	-	-	-
124	-	-	-	-	-	-	-	-	-	-	-
125	-	-	1 248	1 248	-	-	-	-	-	-	-
130	-	-	-	-	-	-	-	-	-	-	-
141	-	-	-	-	-	-	-	-	-	-	-
142	-	-	-	-	-	-	-	-	-	-	-
200	736 329	-	122 363	122 363	-	422 696	422 696	-	67 134	67 134	-
211	736 329	-	31 256	31 256	-	12 544	12 544	-	67 134	67 134	-
212	-	-	-	-	-	-	-	-	-	-	-
213	-	-	91 107	91 107	-	410 152	410 152	-	-	-	-
220	-	-	-	-	-	-	-	-	-	-	-
230	-	-	-	-	-	-	-	-	-	-	-
240	-	-	-	-	-	-	-	-	-	-	-
299	736 329	-	123 611	123 611	-	422 696	422 696	-	67 134	67 134	-
300	-	-	11 314	11 314	-	-	-	-	68 007	68 007	-
310	-	-	11 314	11 314	-	-	-	-	68 007	68 007	-
320	-	-	-	-	-	-	-	-	-	-	-
330	-	-	-	-	-	-	-	-	-	-	-
399	736 329	-	134 925	134 925	-	422 696	422 696	-	135 141	135 141	-
430	-	-	-	-	-	-	-	-	-	-	-
450	736 329	-	134 925	134 925	-	422 696	422 696	-	135 141	135 141	-
480	453 142	-	44 999	44 999	-	369 878	369 878	-	153	153	-
499	283 187	-	89 926	89 926	-	52 818	52 818	-	134 988	134 988	-
500	2 861	-	1 697	1 697	-	4 053	4 053	-	-	-	-
510	-	-	-	-	-	-	-	-	-	-	-
521	-	-	-	-	-	-	-	-	-	-	-
522	52	-	212	212	-	2 004	2 004	-	-	-	-
530	612	-	-	-	-	-	-	-	-	-	-
610	-	-	-	-	-	1	1	-	-	-	-
620	-	-	-	-	-	-	-	-	-	-	-
630	2 197	-	1 485	1 485	-	2 048	2 048	-	-	-	-
3022 SONSTIGE WIEDERGUTMACHTUNGSLEISTUNGEN F 245											
100	427	-	-	-	-	100	100	-	-	-	-
111	-	-	-	-	-	-	-	-	-	-	-
112	-	-	-	-	-	-	-	-	-	-	-
113	-	-	-	-	-	-	-	-	-	-	-
114	-	-	-	-	-	-	-	-	-	-	-
121	-	-	-	-	-	-	-	-	-	-	-
122	-	-	-	-	-	-	-	-	-	-	-
123	-	-	-	-	-	-	-	-	-	-	-
124	427	-	-	-	-	100	100	-	-	-	-
125	-	-	-	-	-	-	-	-	-	-	-
130	-	-	-	-	-	-	-	-	-	-	-
141	-	-	-	-	-	-	-	-	-	-	-
142	-	-	-	-	-	-	-	-	-	-	-
200	-	-	143	143	-	-	-	-	-	-	-
211	-	-	143	143	-	-	-	-	-	-	-
212	-	-	-	-	-	-	-	-	-	-	-
213	-	-	-	-	-	-	-	-	-	-	-
220	-	-	-	-	-	-	-	-	-	-	-
230	-	-	-	-	-	-	-	-	-	-	-
240	-	-	-	-	-	-	-	-	-	-	-
299	427	-	143	143	-	100	100	-	-	-	-
300	-	-	489	489	-	287	287	-	-	-	-
310	-	-	489	489	-	287	287	-	-	-	-
320	-	-	-	-	-	-	-	-	-	-	-
330	-	-	-	-	-	-	-	-	-	-	-
399	427	-	632	632	-	387	387	-	-	-	-
430	-	-	-	-	-	-	-	-	-	-	-
450	427	-	632	632	-	387	387	-	-	-	-
480	203	-	240	240	-	116	116	-	30	30	-
499	224	-	392	392	-	271	271	-	30-	30-	-
500	-	-	51	51	-	-	-	-	-	-	-
510	-	-	-	-	-	-	-	-	-	-	-
521	-	-	-	-	-	-	-	-	-	-	-
522	-	-	3	3	-	-	-	-	-	-	-
530	-	-	38	38	-	-	-	-	-	-	-
610	-	-	-	-	-	-	-	-	-	-	-
620	-	-	-	-	-	-	-	-	-	-	-
630	-	-	10	10	-	-	-	-	-	-	-

Funktionen und Gebietskörperschaften

DM

ZUSAMMEN 27	BAYERN STAAT 28	GEM.(GV.) 29	ZUSAMMEN 30	SAARLAND STAAT 31	GEM.(GV.) 32	STADTST. ZUSAMMEN 33	HAMBURG 34	BREMEN 35	BERLIN (WEST) 36	
WIEDERGUTHMACHUNG NACH DEN ENTSCHAEDIGUNGSGESETZEN F 244 3031										
-	-	-	4	4	-	14	-	-	14	100
-	-	-	-	-	-	-	-	-	-	111
-	-	-	-	-	-	-	-	-	-	112
-	-	-	-	-	-	-	-	-	-	113
-	-	-	-	-	-	-	-	-	-	114
-	-	-	-	-	-	-	-	-	-	121
-	-	-	-	-	-	-	-	-	-	122
-	-	-	-	-	-	-	-	-	-	123
-	-	-	-	-	-	-	-	-	-	124
-	-	-	4	4	-	14	-	-	14	125
-	-	-	-	-	-	-	-	-	-	130
-	-	-	-	-	-	-	-	-	-	141
-	-	-	-	-	-	-	-	-	-	142
227 844	227 844	-	12 756	12 756	-	407 562	42 000	6 973	358 589	200
44 229	44 229	-	7 160	7 160	-	138 725	42 000	6 973	89 752	211
183 615	183 615	-	5 596	5 596	-	268 817	-	-	268 817	212
-	-	-	-	-	-	-	-	-	-	213
-	-	-	-	-	-	20	-	-	20	220
-	-	-	-	-	-	-	-	-	-	230
-	-	-	-	-	-	-	-	-	-	240
227 844	227 844	-	12 760	12 760	-	407 576	42 000	6 973	358 603	299
24 034	24 034	-	5 187	5 187	-	5 539	-	5 539	-	300
24 034	24 034	-	5 187	5 187	-	5 539	-	5 539	-	310
-	-	-	-	-	-	-	-	-	-	320
-	-	-	-	-	-	-	-	-	-	330
251 878	251 878	-	17 947	17 947	-	413 115	42 000	12 512	358 603	399
-	-	-	-	-	-	-	-	-	-	430
251 878	251 878	-	17 947	17 947	-	413 115	42 000	12 512	358 603	450
82 809	82 809	-	249	249	-	308 118	9 246	-	298 872	480
169 069	169 069	-	17 698	17 698	-	104 997	32 754	12 512	59 731	499
1 017	1 017	-	26	26	-	6 289	940	-	5 349	500
-	-	-	-	-	-	-	-	-	-	510
-	-	-	-	-	-	-	-	-	-	521
27	27	-	12	12	-	1 279	52	-	1 227	522
-	-	-	-	-	-	25	25	-	-	530
-	-	-	-	-	-	-	-	-	-	610
-	-	-	-	-	-	-	-	-	-	620
590	990	-	14	14	-	4 985	863	-	4 122	630
SONSTIGE WIEDERGUTHMACHUNGSLEISTUNGEN F 245 3032										
2 209	2 209	-	-	-	-	374	80	5	289	100
-	-	-	-	-	-	-	-	-	-	111
-	-	-	-	-	-	-	-	-	-	112
-	-	-	-	-	-	-	-	-	-	113
-	-	-	-	-	-	-	-	-	-	114
-	-	-	-	-	-	5	-	5	-	121
-	-	-	-	-	-	-	-	-	-	122
-	-	-	-	-	-	-	-	-	-	123
255	255	-	-	-	-	100	80	-	20	124
1 954	1 954	-	-	-	-	269	-	-	269	125
-	-	-	-	-	-	-	-	-	-	130
-	-	-	-	-	-	-	-	-	-	141
-	-	-	-	-	-	-	-	-	-	142
70	70	-	39	39	-	277	-	-	277	200
-	-	-	39	39	-	177	-	-	177	211
-	-	-	-	-	-	-	-	-	-	212
70	70	-	-	-	-	-	-	-	-	213
-	-	-	-	-	-	100	-	-	100	220
-	-	-	-	-	-	-	-	-	-	230
-	-	-	-	-	-	-	-	-	-	240
2 279	2 279	-	39	39	-	651	80	5	566	299
20	20	-	27	27	-	-	-	-	-	300
20	20	-	27	27	-	-	-	-	-	310
-	-	-	-	-	-	-	-	-	-	320
-	-	-	-	-	-	-	-	-	-	330
2 299	2 299	-	66	66	-	651	80	5	566	399
-	-	-	-	-	-	-	-	-	-	430
2 299	2 299	-	66	66	-	651	80	5	566	450
133	133	-	31	31	-	33	30	3	-	480
2 166	2 166	-	35	35	-	618	50	2	566	499
61	61	-	-	-	-	-	-	-	-	500
-	-	-	-	-	-	-	-	-	-	510
-	-	-	-	-	-	-	-	-	-	521
58	58	-	-	-	-	-	-	-	-	522
3	3	-	-	-	-	-	-	-	-	530
-	-	-	-	-	-	-	-	-	-	610
-	-	-	-	-	-	-	-	-	-	620
-	-	-	-	-	-	-	-	-	-	630

Ausgaben und Einnahmen 1970 nach Arten,

1000

Nr.	ART DER AUSGABEN / EINNAHMEN	INSGESAMT 1	BUND, LAF, ERP ZUSAMMEN 2	BUND 3	LASTENAUS- GLEICHF. 4	ERP-SCND. VERMOEGEN 5
<u>3022 VERTRIEBENE U. FLUECHTLINGE F 246</u>						
100	UNMITTELBARE AUSGABEN (OHNE ZAHLUNGEN A. AND. BEREICHE)	50 454	30 451	30 451	-	-
111	BEAMTENBEZUEGE	32	-	-	-	-
112	ANGESTELLTENVERGUETUNGEN	5 441	-	-	-	-
113	ARBEITERLOEHNE	3 272	-	-	-	-
114	SONSTIGE PERSONALAUSGABEN	298	-	-	-	-
121	UNTERHALTUNG VON UNBEWEGLICHEM VERMOEGEN	652	-	-	-	-
122	BEWIRTSCHAFTUNG DER GRUNDSTUECKE	2 713	-	-	-	-
123	MIETEN UND PACHTEN	2 316	-	-	-	-
124	ZUWEISUNGEN AN ZWECKVERBAENDE USW.	2 751	686	686	-	-
125	UEBRIGER LAUFENDER SACHAUFWAND	32 890	29 765	29 765	-	-
130	BAUMASSNAHMEN	53	-	-	-	-
141	ERWERB VON UNBEWEGLICHEN SACHEN	-	-	-	-	-
142	ERWERB VON BEWEGLICHEN SACHEN	36	-	-	-	-
200	ZAHLUNGEN AN ANDERE BEREICHE	39 332	20 256	20 256	-	-
211	RENTEN, UNTERSTUETZUNGEN U. AEHNL.	14 778	10 010	10 010	-	-
212	LAUFENDE ZUSCHUESSE AN SOZIALE U. AEHNL. EINRICHTG.	5 580	760	760	-	-
213	UEBRIGE LAUFENDE ZUSCHUESSE	5 124	4 377	4 377	-	-
220	VERMOEGENSUEBERTRAGUNGEN AN ANDERE BEREICHE	1 963	570	570	-	-
230	DARLEHEN AN ANDERE BEREICHE	11 887	4 539	4 539	-	-
240	BETEILIGUNGEN	-	-	-	-	-
299	UNMITTELBARE AUSGABEN	89 786	50 707	50 707	-	-
300	ZAHLUNGEN AN VERWALTUNGEN	2 333	-	-	-	-
310	LAUFENDE ZUWEISUNGEN AN VERWALTUNGEN	2 346	-	-	-	-
320	ZUWEISUNGEN AN VERWALTUNGEN FUER INVESTITIONEN	13-	-	-	-	-
330	DARLEHEN AN VERWALTUNGEN	-	-	-	-	-
399	BRUTTOAUSGABEN	92 119	50 707	50 707	-	-
430	ABZUEGL. ZAHLUNGEN V. VERWALTUNGEN GLEICHER EBENE	5 488	-	-	-	-
450	GESAMTAUSGABEN (OHNE BESONDERE FINANZ. VORGAENGE)	86 631	50 707	50 707	-	-
480	ABZUEGL. ZAHLUNGEN V. VERWALTUNGEN ANDERER EBENE	-	1 087	1 087	-	-
499	NETTOAUSGABEN	86 631	49 620	49 620	-	-
500	UNMITTELBARE EINNAHMEN	13 628	165	165	-	-
510	EINNAHMEN AUS WIRTSCHAFTLICHER TAEITIGKEIT	3 528	-	-	-	-
521	GEBUEHREN, SONSTIGE ENTGELTE, STRAFEN	1 097	-	-	-	-
522	UEBRIGE LAUFENDE EINNAHMEN	1 840	38	38	-	-
530	LAUFENDE ZUSCHUESSE VON ANDEREN BEREICHEN	826	25	25	-	-
610	VERAEUSSERUNG VON SACHVERMOEGEN	15	-	-	-	-
620	VERAEUSSERUNG VON BETEILIGUNGEN	-	-	-	-	-
630	UEBRIGE EINNAHMEN	6 322	102	102	-	-
<u>3034 SONSTIGES F 249</u>						
100	UNMITTELBARE AUSGABEN (OHNE ZAHLUNGEN A. AND. BEREICHE)	94 752	15 650	15 650	-	-
111	BEAMTENBEZUEGE	2	-	-	-	-
112	ANGESTELLTENVERGUETUNGEN	378	-	-	-	-
113	ARBEITERLOEHNE	321	-	-	-	-
114	SONSTIGE PERSONALAUSGABEN	39	-	-	-	-
121	UNTERHALTUNG VON UNBEWEGLICHEM VERMOEGEN	280	-	-	-	-
122	BEWIRTSCHAFTUNG DER GRUNDSTUECKE	83	-	-	-	-
123	MIETEN UND PACHTEN	3	-	-	-	-
124	ZUWEISUNGEN AN ZWECKVERBAENDE USW.	7 736	5 600	5 600	-	-
125	UEBRIGER LAUFENDER SACHAUFWAND	75 484	157	157	-	-
130	BAUMASSNAHMEN	10 384	9 893	9 893	-	-
141	ERWERB VON UNBEWEGLICHEN SACHEN	42	-	-	-	-
142	ERWERB VON BEWEGLICHEN SACHEN	-	-	-	-	-
200	ZAHLUNGEN AN ANDERE BEREICHE	241 508	109 186	109 186	-	-
211	RENTEN, UNTERSTUETZUNGEN U. AEHNL.	55 293	20 215	20 215	-	-
212	LAUFENDE ZUSCHUESSE AN SOZIALE U. AEHNL. EINRICHTG.	20 515	19 177	19 177	-	-
213	UEBRIGE LAUFENDE ZUSCHUESSE	133 819	49 161	49 161	-	-
220	VERMOEGENSUEBERTRAGUNGEN AN ANDERE BEREICHE	18 348	18 348	18 348	-	-
230	DARLEHEN AN ANDERE BEREICHE	13 533	2 285	2 285	-	-
240	BETEILIGUNGEN	-	-	-	-	-
299	UNMITTELBARE AUSGABEN	336 260	124 836	124 836	-	-
300	ZAHLUNGEN AN VERWALTUNGEN	236 872	45 710	45 710	-	-
310	LAUFENDE ZUWEISUNGEN AN VERWALTUNGEN	236 872	45 710	45 710	-	-
320	ZUWEISUNGEN AN VERWALTUNGEN FUER INVESTITIONEN	-	-	-	-	-
330	DARLEHEN AN VERWALTUNGEN	-	-	-	-	-
399	BRUTTOAUSGABEN	573 132	170 546	170 546	-	-
430	ABZUEGL. ZAHLUNGEN V. VERWALTUNGEN GLEICHER EBENE	52 547	-	-	-	-
450	GESAMTAUSGABEN (OHNE BESONDERE FINANZ. VORGAENGE)	520 585	170 546	170 546	-	-
480	ABZUEGL. ZAHLUNGEN V. VERWALTUNGEN ANDERER EBENE	-	-	-	-	-
499	NETTOAUSGABEN	520 585	170 546	170 546	-	-
500	UNMITTELBARE EINNAHMEN	16 476	13 740	13 740	-	-
510	EINNAHMEN AUS WIRTSCHAFTLICHER TAEITIGKEIT	8	-	-	-	-
521	GEBUEHREN, SONSTIGE ENTGELTE, STRAFEN	110	-	-	-	-
522	UEBRIGE LAUFENDE EINNAHMEN	2 076	1 293	1 293	-	-
530	LAUFENDE ZUSCHUESSE VON ANDEREN BEREICHEN	439	8	8	-	-
610	VERAEUSSERUNG VON SACHVERMOEGEN	-	-	-	-	-
620	VERAEUSSERUNG VON BETEILIGUNGEN	-	-	-	-	-
630	UEBRIGE EINNAHMEN	13 843	12 439	12 439	-	-

Funktionen und Gebietskörperschaften

DM

LAENDER (EINSCHL. STADTSTAATEN)			SCHLESWIG-HOLSTEIN			NIEDERSACHSEN			NORDRH.-WESTF.	
ZUSAMMEN	STAAT	GEM. (GV.)	ZUSAMMEN	STAAT	GEM. (GV.)	ZUSAMMEN	STAAT	GEM. (GV.)	ZUSAMMEN	NR.
6	7	8	9	10	11	12	13	14	15	
VERTRIEBENE U. FLUECHTLINGE F 246 3033										
20 003	20 003	-	556	556	-	125	125	-	7 591	100
32	32	-	-	-	-	-	-	-	7	111
5 441	5 441	-	-	-	-	-	-	-	3 022	112
3 272	3 272	-	-	-	-	-	-	-	1 942	113
298	298	-	-	-	-	-	-	-	204	114
652	652	-	-	-	-	-	-	-	36	121
2 713	2 713	-	-	-	-	-	-	-	1 059	122
2 316	2 316	-	-	-	-	-	-	-	9	123
2 065	2 065	-	371	371	-	123	123	-	673	124
3 125	3 125	-	185	185	-	2	2	-	620	125
53	53	-	-	-	-	-	-	-	-	130
36	36	-	-	-	-	-	-	-	-	141
19 076	19 076	-	2 061	2 061	-	961	961	-	12 094	200
4 768	4 768	-	216	216	-	49	49	-	2 511	211
4 820	4 820	-	-	-	-	-	-	-	4 230	212
747	747	-	308	308	-	-	-	-	431	213
1 393	1 393	-	23	23	-	50	50	-	110	220
7 348	7 348	-	1 514	1 514	-	862	862	-	4 812	230
-	-	-	-	-	-	-	-	-	-	240
39 079	39 079	-	2 617	2 617	-	1 086	1 086	-	19 685	299
2 333	2 333	-	45	45	-	262	262	-	836	300
2 346	2 346	-	45	45	-	262	262	-	849	310
13-	13-	-	-	-	-	-	-	-	13-	320
-	-	-	-	-	-	-	-	-	-	330
41 412	41 412	-	2 662	2 662	-	1 348	1 348	-	20 521	399
795	181	-	-	-	-	-	-	-	371	430
40 617	41 231	-	2 662	2 662	-	1 348	1 348	-	20 150	450
3 606	4 220	-	165	165	-	640	640	-	2 340	480
37 011	37 011	-	2 497	2 497	-	708	708	-	17 810	499
13 463	13 463	-	2 039	2 039	-	1	1	-	6 609	500
3 528	3 528	-	8	8	-	-	-	-	1 043	510
1 097	1 097	-	-	-	-	-	-	-	-	521
1 802	1 802	-	377	377	-	1	1	-	760	522
801	801	-	314	314	-	-	-	-	7	530
15	15	-	-	-	-	-	-	-	15	610
-	-	-	-	-	-	-	-	-	-	620
6 220	6 220	-	1 340	1 340	-	-	-	-	4 784	630
SONSTIGES F 249 3034										
79 102	79 059	43	1	1	-	36	36	-	479	100
2	2	-	-	-	-	-	-	-	-	111
378	378	-	-	-	-	-	-	-	103	112
321	321	-	-	-	-	-	-	-	26	113
39	39	-	-	-	-	23	23	-	3	114
280	280	-	-	-	-	-	-	-	1	121
83	83	-	-	-	-	-	-	-	20	122
3	3	-	-	-	-	-	-	-	3	123
2 136	2 136	-	-	-	-	-	-	-	286	124
75 327	75 327	-	1	1	-	13	13	-	37	125
491	490	1	-	-	-	-	-	-	-	130
42	-	42	-	-	-	-	-	-	-	141
-	-	-	-	-	-	-	-	-	-	142
132 322	95 886	36 436	321	55	266	2 468	110	2 358	26 454	200
35 078	10 029	25 049	266	55	211	2 460	107	2 353	14 532	211
1 338	974	364	-	-	-	5	-	5	1 013	212
84 658	84 658	-	-	-	-	-	-	-	-	213
-	-	-	-	-	-	-	-	-	-	220
11 248	225	11 023	55	-	55	3	3	-	10 909	230
-	-	-	-	-	-	-	-	-	-	240
211 424	174 945	36 479	322	56	266	2 504	146	2 358	26 933	299
191 162	11 931	179 231	607	586	21	1 859	1 856	3	4 755	300
191 162	11 931	179 231	607	586	21	1 859	1 856	3	4 755	310
-	-	-	-	-	-	-	-	-	-	320
-	-	-	-	-	-	-	-	-	-	330
402 586	186 876	215 710	929	642	287	4 363	2 002	2 361	31 688	399
33 516	-	418	198	-	7	2 079	-	1	20 042	430
369 070	186 876	215 292	731	642	280	2 284	2 002	2 360	11 646	450
19 031	19 031	33 098	553	553	191	1 521	1 521	2 078	3 729	480
350 039	167 845	182 194	178	89	89	763	481	282	7 917	499
2 736	1 680	1 056	110	100	10	104	2	102	570	500
8	8	-	-	-	-	2	2	-	3	510
110	96	14	-	-	-	-	-	-	13	521
783	152	631	13	3	10	98	-	98	310	522
431	39	392	-	-	-	3	-	3	-	530
-	-	-	-	-	-	-	-	-	-	610
-	-	-	-	-	-	-	-	-	-	620
1 404	1 385	19	97	97	-	1	-	1	244	630

Ausgaben und Einnahmen 1970 nach Arten,

1000

NR.	NORDRHEIN-WESTFALEN			HESSEN	GEM. (GV.)	ZUSAMMEN	RHEINLAND-PFALZ			ZUSAMMEN	BADEN-WÜRTTEMBERG		
	STAAT 16	GEM. (GV.) 17	ZUSAMMEN 18				STAAT 22	GEM. (GV.) 23	ZUSAMMEN 24		STAAT 25	GEM. (GV.) 26	
3033 VERTRIEBENE U. FLÜCHTLINGE F 246													
100	7 591	-	4 434	4 434	-	-	-	-	2 323	2 323	-	-	-
111	7	-	-	-	-	-	-	-	-	-	-	-	-
112	3 022	-	1 449	1 449	-	-	-	-	-	-	-	-	-
113	1 942	-	781	781	-	-	-	-	-	-	-	-	-
114	204	-	37	37	-	-	-	-	-	-	-	-	-
121	36	-	350	350	-	-	-	-	-	-	-	-	-
122	1 059	-	502	502	-	-	-	-	637	637	-	-	-
123	9	-	31	31	-	-	-	-	1 454	1 454	-	-	-
124	673	-	416	416	-	-	-	-	85	85	-	-	-
125	620	-	815	815	-	-	-	-	138	138	-	-	-
130	-	-	53	53	-	-	-	-	-	-	-	-	-
141	-	-	-	-	-	-	-	-	-	-	-	-	-
142	19	-	-	-	-	-	-	-	9	9	-	-	-
200	12 094	-	1 723	1 723	-	117	117	-	580	580	-	-	-
211	2 511	-	513	513	-	-	-	-	535	535	-	-	-
212	4 230	-	-	-	-	117	117	-	-	-	-	-	-
213	431	-	-	-	-	-	-	-	8	8	-	-	-
220	110	-	1 210	1 210	-	-	-	-	-	-	-	-	-
230	4 812	-	-	-	-	-	-	-	37	37	-	-	-
240	-	-	-	-	-	-	-	-	-	-	-	-	-
299	19 685	-	6 157	6 157	-	117	117	-	2 903	2 903	-	-	-
300	836	-	1 072	1 072	-	43	43	-	-	-	-	-	-
310	849	-	1 072	1 072	-	43	43	-	-	-	-	-	-
320	13	-	-	-	-	-	-	-	-	-	-	-	-
330	-	-	-	-	-	-	-	-	-	-	-	-	-
399	20 521	-	7 229	7 229	-	160	160	-	2 903	2 903	-	-	-
430	-	-	243	-	-	-	-	-	-	-	-	-	-
450	20 521	-	6 986	7 229	-	160	160	-	2 903	2 903	-	-	-
480	2 711	-	72	315	-	2	2	-	16	16	-	-	-
499	17 810	-	6 914	6 914	-	158	158	-	2 887	2 887	-	-	-
500	6 609	-	1 568	1 568	-	-	-	-	1 521	1 521	-	-	-
510	1 043	-	359	359	-	-	-	-	1 509	1 509	-	-	-
521	-	-	-	-	-	-	-	-	-	-	-	-	-
522	760	-	641	641	-	-	-	-	13	13	-	-	-
530	7	-	478	478	-	-	-	-	1-	1-	-	-	-
610	15	-	-	-	-	-	-	-	-	-	-	-	-
620	-	-	-	-	-	-	-	-	-	-	-	-	-
630	4 784	-	90	90	-	-	-	-	-	-	-	-	-
3034 SONSTIGES F 249													
100	479	-	70	27	43	1 917	1 917	-	-	-	-	-	-
111	-	-	-	-	-	-	-	-	-	-	-	-	-
112	103	-	-	-	-	-	-	-	-	-	-	-	-
113	26	-	-	-	-	-	-	-	-	-	-	-	-
114	3	-	-	-	-	-	-	-	-	-	-	-	-
121	1	-	-	-	-	-	-	-	-	-	-	-	-
122	20	-	-	-	-	-	-	-	-	-	-	-	-
123	3	-	-	-	-	-	-	-	-	-	-	-	-
124	286	-	-	-	-	1 401	1 401	-	-	-	-	-	-
125	37	-	27	27	-	26	26	-	-	-	-	-	-
130	-	-	1	-	1	490	490	-	-	-	-	-	-
141	-	-	42	-	42	-	-	-	-	-	-	-	-
142	-	-	-	-	-	-	-	-	-	-	-	-	-
200	5 637	20 817	7 333	2 547	4 786	543	78	465	5 838	110	5 728	-	-
211	4 718	9 814	7 292	2 522	4 770	477	12	465	5 420	-	5 420	-	-
212	908	105	16	-	16	60	60	-	238	-	238	-	-
213	-	-	-	-	-	-	-	-	11	11	-	-	-
220	-	-	-	-	-	-	-	-	-	-	-	-	-
230	11	10 898	25	25	-	6	6	-	169	99	70	-	-
240	-	-	-	-	-	-	-	-	-	-	-	-	-
299	6 116	20 817	7 403	2 574	4 829	2 460	1 995	465	5 838	110	5 728	-	-
300	4 130	625	1 362	1 256	106	1 070	1 041	29	180 564	2 154	178 410	-	-
310	4 130	625	1 362	1 256	106	1 070	1 041	29	180 564	2 154	178 410	-	-
320	-	-	-	-	-	-	-	-	-	-	-	-	-
330	-	-	-	-	-	-	-	-	-	-	-	-	-
399	10 246	21 442	8 765	3 830	4 935	3 530	3 036	494	186 402	2 264	184 138	-	-
430	-	393	4 622	-	10	480	-	-	4 021	-	5	-	-
450	10 246	21 049	4 143	3 830	4 925	3 050	3 036	494	182 381	2 264	184 133	-	-
480	3 729	19 649	1 195	1 195	4 612	1 559	1 559	480	1 743	1 743	4 016	-	-
499	6 517	1 400	2 948	2 635	313	1 491	1 477	14	180 638	521	180 117	-	-
500	324	246	368	364	4	18	18	-	697	5	692	-	-
510	3	-	-	-	-	-	-	-	-	-	-	-	-
521	-	13	1	-	1	-	-	-	-	-	-	-	-
522	82	228	15	12	3	8	8	-	295	5	290	-	-
530	-	-	-	-	-	10	10	-	389	-	389	-	-
610	-	-	-	-	-	-	-	-	-	-	-	-	-
620	-	-	-	-	-	-	-	-	-	-	-	-	-
630	239	5	352	352	-	-	-	-	13	-	13	-	-

Funktionen und Gebietskörperschaften

DM

ZUSAMMEN 27	BAYERN STAAT 28	GEM. (GV.) 29	ZUSAMMEN 30	SAARLAND STAAT 31	GEM. (GV.) 32	STADTST. ZUSAMMEN 33	HAMBURG 34	BREMEN 35	BERLIN (WEST) 36	
VERTRIEBENE U. FLUECHTLINGE F 246 3033										
4 487	4 487	-	487	487	-	-	-	-	-	100
25	25	-	-	-	-	-	-	-	-	111
867	867	-	103	103	-	-	-	-	-	112
402	402	-	147	147	-	-	-	-	-	113
57	57	-	-	-	-	-	-	-	-	114
194	194	-	72	72	-	-	-	-	-	121
385	385	-	130	130	-	-	-	-	-	122
822	822	-	-	-	-	-	-	-	-	123
378	378	-	19	19	-	-	-	-	-	124
1 349	1 349	-	16	16	-	-	-	-	-	125
-	-	-	-	-	-	-	-	-	-	130
-	-	-	-	-	-	-	-	-	-	141
8	8	-	-	-	-	-	-	-	-	142
333	333	-	12	12	-	1 195	449	3	743	200
333	333	-	12	12	-	599	244	3	352	211
-	-	-	-	-	-	473	125	-	348	212
-	-	-	-	-	-	-	-	-	-	213
-	-	-	-	-	-	-	-	-	-	220
-	-	-	-	-	-	123	80	-	43	230
-	-	-	-	-	-	-	-	-	-	240
4 820	4 820	-	499	499	-	1 195	449	3	743	299
63	63	-	-	-	-	12	-	12	-	300
63	63	-	-	-	-	12	-	12	-	310
-	-	-	-	-	-	-	-	-	-	320
-	-	-	-	-	-	-	-	-	-	330
4 883	4 883	-	499	499	-	1 207	449	15	743	399
4 883	4 883	-	499	499	-	1 207	449	15	743	430
133	133	-	243	243	-	176	175	-	1	450
4 750	4 750	-	256	256	-	1 031	274	15	742	480
1 290	1 290	-	430	430	-	5	3	-	2	499
181	181	-	428	428	-	-	-	-	-	500
1 097	1 097	-	-	-	-	-	-	-	-	510
5	5	-	2	2	-	3	1	-	2	521
3	3	-	-	-	-	-	-	-	-	522
-	-	-	-	-	-	-	-	-	-	530
-	-	-	-	-	-	-	-	-	-	610
-	-	-	-	-	-	-	-	-	-	620
4	4	-	-	-	-	2	2	-	-	630
SONSTIGES F 249 3034										
1 603	1 603	-	-	-	-	74 996	477	92	74 427	100
2	2	-	-	-	-	-	-	-	-	111
275	275	-	-	-	-	-	-	-	-	112
295	295	-	-	-	-	-	-	-	-	113
13	13	-	-	-	-	-	-	-	-	114
227	227	-	-	-	-	52	-	52	-	121
63	63	-	-	-	-	-	-	-	-	122
-	-	-	-	-	-	-	-	-	-	123
181	181	-	-	-	-	268	178	40	50	124
547	547	-	-	-	-	74 676	299	-	74 377	125
-	-	-	-	-	-	-	-	-	-	130
-	-	-	-	-	-	-	-	-	-	141
-	-	-	-	-	-	-	-	-	-	142
2 706	1 015	1 691	336	11	325	86 323	1 628	-	84 695	200
2 646	955	1 691	325	-	325	1 660	1 628	-	32	211
-	-	-	6	6	-	-	-	-	-	212
-	-	-	-	-	-	84 647	-	-	84 647	213
-	-	-	-	-	-	-	-	-	-	220
60	60	-	5	5	-	16	-	-	16	230
-	-	-	-	-	-	-	-	-	-	240
4 309	2 618	1 691	336	11	325	161 319	2 105	92	159 122	299
655	655	-	290	253	37	-	-	-	-	300
655	655	-	290	253	37	-	-	-	-	310
-	-	-	-	-	-	-	-	-	-	320
-	-	-	-	-	-	-	-	-	-	330
4 964	3 273	1 691	626	264	362	161 319	2 105	92	159 122	399
1 785	-	-	289	-	2	-	-	-	-	430
3 179	3 273	1 691	337	264	360	161 319	2 105	92	159 122	450
2 215	2 215	1 785	299	299	287	6 217	2 056	72	4 089	480
964	1 058	94	38	35	73	155 102	49	20	155 033	499
661	660	1	1	-	1	207	71	30	106	500
3	3	-	-	-	-	-	-	-	-	510
96	96	-	-	-	-	-	-	-	-	521
18	17	1	1	-	1	25	3	1	21	522
-	-	-	-	-	-	29	29	-	-	530
-	-	-	-	-	-	-	-	-	-	610
-	-	-	-	-	-	-	-	-	-	620
544	544	-	-	-	-	153	39	29	85	630

Ausgaben und Einnahmen 1970 nach Arten,

1000

NR.	ART DER AUSGABEN / EINNAHMEN	INSGESAMT 1	BUND, LAF, ERP ZUSAMMEN 2	BUND 3	LASTENAUS- GLEICHF. 4	ERP-SOND. VERMOEGEN 5
3035 ARBEITSMARKTPOLITIK U. ARBEITSSCHUTZ F 25						
100	UNMITTELBARE AUSGABEN (OHNE ZAHLUNGEN A. AND. BEREICHE)	159 065	6 091	6 091	-	-
111	BEAMTENBEZUEGE	45 745	195	195	-	-
112	ANGESTELLTENVERGUETUNGEN	45 444	778	778	-	-
113	ARBEITERLOEHNE	5 297	128	128	-	-
114	SONSTIGE PERSONALAUSGABEN	1 172	48	48	-	-
121	UNTERHALTUNG VON UNBEWEGLICHEM VERMOEGEN	438	11	11	-	-
122	BEWIRTSCHAFTUNG DER GRUNDSTUECKE	1 800	24	24	-	-
123	MIETEN UND PACHTEN	2 142	124	124	-	-
124	ZUWEISUNGEN AN ZWECKVERBAENDE USW.	10 008	2 444	2 444	-	-
125	UEBRIGER LAUFENDER SACHAUFWAND	37 474	259	259	-	-
130	BAUMASSNAHMEN	7 739	2 000	2 000	-	-
141	ERWERB VON UNBEWEGLICHEN SACHEN	108	-	-	-	-
142	ERWERB VON BEWEGLICHEN SACHEN	1 698	80	80	-	-
200	ZAHLUNGEN AN ANDERE BEREICHE	215 884	146 882	146 882	-	-
211	RENTEN, UNTERSTUETZUNGEN U. AEHNL.	71 027	51 593	51 593	-	-
212	LAUFENDE ZUSCHUESSE AN SOZIALE U. AEHNL. EINRICHTG.	1 334	-	-	-	-
213	UEBRIGE LAUFENDE ZUSCHUESSE	134 065	92 494	92 494	-	-
220	VERMOEGENSUEBERTRAGUNGEN AN ANDERE BEREICHE	8 871	2 412	2 412	-	-
230	DARLEHEN AN ANDERE BEREICHE	587	383	383	-	-
240	BETEILIGUNGEN	-	-	-	-	-
299	UNMITTELBARE AUSGABEN	374 949	152 973	152 973	-	-
300	ZAHLUNGEN AN VERWALTUNGEN	3 007	28	28	-	-
310	LAUFENDE ZUWEISUNGEN AN VERWALTUNGEN	2 647	-	-	-	-
320	ZUWEISUNGEN AN VERWALTUNGEN FUER INVESTITIONEN	336	16	16	-	-
330	DARLEHEN AN VERWALTUNGEN	24	12	12	-	-
399	BRUTTOAUSGABEN	377 956	153 001	153 001	-	-
430	ABZUEGL. ZAHLUNGEN V. VERWALTUNGEN GLEICHER EBENE	15 897	-	-	-	-
450	GESAMTAUSGABEN (OHNE BESONDERE FINANZ. VORGAENGE)	362 059	153 001	153 001	-	-
480	ABZUEGL. ZAHLUNGEN V. VERWALTUNGEN ANDERER EBENE	-	8 544	8 544	-	-
499	NETTOAUSGABEN	362 059	144 457	144 457	-	-
500	UNMITTELBARE EINNAHMEN	78 627	45 161	44 736	425	-
510	EINNAHMEN AUS WIRTSCHAFTLICHER TAEITGKEIT	193	-	-	-	-
521	GEBUEHREN, SONSTIGE ENTGELTE, STRAFEN	25 307	110	110	-	-
522	UEBRIGE LAUFENDE EINNAHMEN	541	135	84	51	-
530	LAUFENDE ZUSCHUESSE VON ANDEREN BEREICHEN	49 262	44 354	44 354	-	-
610	VERAEUSSERUNG VON SACHVERMOEGEN	12	-	-	-	-
620	VERAEUSSERUNG VON BETEILIGUNGEN	-	-	-	-	-
630	UEBRIGE EINNAHMEN	3 312	562	188	374	-
3036 ARBEITSLOSENHILFE F 251						
100	UNMITTELBARE AUSGABEN (OHNE ZAHLUNGEN A. AND. BEREICHE)	-	-	-	-	-
111	BEAMTENBEZUEGE	-	-	-	-	-
112	ANGESTELLTENVERGUETUNGEN	-	-	-	-	-
113	ARBEITERLOEHNE	-	-	-	-	-
114	SONSTIGE PERSONALAUSGABEN	-	-	-	-	-
121	UNTERHALTUNG VON UNBEWEGLICHEM VERMOEGEN	-	-	-	-	-
122	BEWIRTSCHAFTUNG DER GRUNDSTUECKE	-	-	-	-	-
123	MIETEN UND PACHTEN	-	-	-	-	-
124	ZUWEISUNGEN AN ZWECKVERBAENDE USW.	-	-	-	-	-
125	UEBRIGER LAUFENDER SACHAUFWAND	-	-	-	-	-
130	BAUMASSNAHMEN	-	-	-	-	-
141	ERWERB VON UNBEWEGLICHEN SACHEN	-	-	-	-	-
142	ERWERB VON BEWEGLICHEN SACHEN	-	-	-	-	-
200	ZAHLUNGEN AN ANDERE BEREICHE	18 904	18 894	18 894	-	-
211	RENTEN, UNTERSTUETZUNGEN U. AEHNL.	18 895	18 894	18 894	-	-
212	LAUFENDE ZUSCHUESSE AN SOZIALE U. AEHNL. EINRICHTG.	-	-	-	-	-
213	UEBRIGE LAUFENDE ZUSCHUESSE	9	-	-	-	-
220	VERMOEGENSUEBERTRAGUNGEN AN ANDERE BEREICHE	-	-	-	-	-
230	DARLEHEN AN ANDERE BEREICHE	-	-	-	-	-
240	BETEILIGUNGEN	-	-	-	-	-
299	UNMITTELBARE AUSGABEN	18 904	18 894	18 894	-	-
300	ZAHLUNGEN AN VERWALTUNGEN	-	-	-	-	-
310	LAUFENDE ZUWEISUNGEN AN VERWALTUNGEN	-	-	-	-	-
320	ZUWEISUNGEN AN VERWALTUNGEN FUER INVESTITIONEN	-	-	-	-	-
330	DARLEHEN AN VERWALTUNGEN	-	-	-	-	-
399	BRUTTOAUSGABEN	18 904	18 894	18 894	-	-
430	ABZUEGL. ZAHLUNGEN V. VERWALTUNGEN GLEICHER EBENE	4 808	-	-	-	-
450	GESAMTAUSGABEN (OHNE BESONDERE FINANZ. VORGAENGE)	14 096	18 894	18 894	-	-
480	ABZUEGL. ZAHLUNGEN V. VERWALTUNGEN ANDERER EBENE	-	-	-	-	-
499	NETTOAUSGABEN	14 096	18 894	18 894	-	-
500	UNMITTELBARE EINNAHMEN	952	133	133	-	-
510	EINNAHMEN AUS WIRTSCHAFTLICHER TAEITGKEIT	-	-	-	-	-
521	GEBUEHREN, SONSTIGE ENTGELTE, STRAFEN	110	110	110	-	-
522	UEBRIGE LAUFENDE EINNAHMEN	140	23	23	-	-
530	LAUFENDE ZUSCHUESSE VON ANDEREN BEREICHEN	-	-	-	-	-
610	VERAEUSSERUNG VON SACHVERMOEGEN	-	-	-	-	-
620	VERAEUSSERUNG VON BETEILIGUNGEN	-	-	-	-	-
630	UEBRIGE EINNAHMEN	702	-	-	-	-

Funktionen und Gebietskörperschaften

DM

LAENDER (EINSCHL. STAATSTAATEN)			SCHLESWIG-HOLSTEIN			NIEDERSACHSEN			NORDRH.-WESTF.	
ZUSAMMEN	STAAT	GEM. (GV.)	ZUSAMMEN	STAAT	GEM. (GV.)	ZUSAMMEN	STAAT	GEM. (GV.)	ZUSAMMEN	NR.
6	7	8	9	10	11	12	13	14	15	
ARBEITSMARKTPOLITIK U. ARBEITSSCHUTZ F 25 3035										
152 974	152 974	-	4 117	4 117	-	14 650	14 650	-	35 854	100
45 550	45 550	-	1 441	1 441	-	4 023	4 023	-	15 258	111
44 666	44 666	-	817	817	-	3 212	3 212	-	6 169	112
5 169	5 169	-	-	-	-	819	819	-	755	113
1 124	1 124	-	22	22	-	290	290	-	339	114
427	427	-	-	-	-	73	73	-	3	121
1 776	1 776	-	39	39	-	350	350	-	374	122
2 018	2 018	-	114	114	-	121	121	-	395	123
7 564	7 564	-	-	-	-	2	2	-	154	124
37 215	37 215	-	1 673	1 673	-	4 901	4 901	-	11 477	125
5 739	5 739	-	-	-	-	653	653	-	583	130
108	108	-	-	-	-	-	-	-	-	141
1 618	1 618	-	11	11	-	206	206	-	347	142
69 002	69 002	-	919	919	-	756	756	-	15 773	200
19 434	19 434	-	-	-	-	753	753	-	11 199	211
1 334	1 334	-	-	-	-	-	-	-	-	212
41 571	41 571	-	-	-	-	3	3	-	-	213
6 459	6 459	-	919	919	-	-	-	-	4 574	220
204	204	-	-	-	-	-	-	-	-	230
-	-	-	-	-	-	-	-	-	-	240
221 976	221 976	-	5 036	5 036	-	15 406	15 406	-	51 627	299
2 979	2 979	-	2 913	2 913	-	-	-	-	-	300
2 647	2 647	-	2 593	2 593	-	-	-	-	-	310
320	320	-	320	320	-	-	-	-	-	320
12	12	-	-	-	-	-	-	-	-	330
224 955	224 955	-	7 949	7 949	-	15 406	15 406	-	51 627	399
7 308	-	-	1 305	-	-	-	-	-	-	430
217 647	224 955	-	6 644	7 949	-	15 406	15 406	-	51 627	450
45	7 353	-	-	1 305	-	-	-	-	35	480
217 602	217 602	-	6 644	6 644	-	15 406	15 406	-	51 592	499
33 466	33 466	-	1 179	1 179	-	5 343	5 343	-	2 019	500
193	193	-	-	-	-	114	114	-	7	510
25 197	25 197	-	95	95	-	4 168	4 168	-	802	521
406	406	-	8	8	-	35	35	-	193	522
4 908	4 908	-	-	-	-	1 024	1 024	-	140	530
12	12	-	-	-	-	2	2	-	2	610
-	-	-	-	-	-	-	-	-	-	620
2 750	2 750	-	1 076	1 076	-	-	-	-	875	630

ARBEITSLOSENHILFE F 251 3036

-	-	-	-	-	-	-	-	-	-	100
-	-	-	-	-	-	-	-	-	-	111
-	-	-	-	-	-	-	-	-	-	112
-	-	-	-	-	-	-	-	-	-	113
-	-	-	-	-	-	-	-	-	-	114
-	-	-	-	-	-	-	-	-	-	121
-	-	-	-	-	-	-	-	-	-	122
-	-	-	-	-	-	-	-	-	-	123
-	-	-	-	-	-	-	-	-	-	124
-	-	-	-	-	-	-	-	-	-	125
-	-	-	-	-	-	-	-	-	-	130
-	-	-	-	-	-	-	-	-	-	141
-	-	-	-	-	-	-	-	-	-	142
10	10	-	-	-	-	-	-	-	-	200
1	1	-	-	-	-	-	-	-	-	211
-	-	-	-	-	-	-	-	-	-	212
9	9	-	-	-	-	-	-	-	-	213
-	-	-	-	-	-	-	-	-	-	220
-	-	-	-	-	-	-	-	-	-	230
-	-	-	-	-	-	-	-	-	-	240
10	10	-	-	-	-	-	-	-	-	299
-	-	-	-	-	-	-	-	-	-	300
-	-	-	-	-	-	-	-	-	-	310
-	-	-	-	-	-	-	-	-	-	320
-	-	-	-	-	-	-	-	-	-	330
10	10	-	-	-	-	-	-	-	-	399
4 808	-	-	-	-	-	-	-	-	-	430
4 798-	10	-	-	-	-	-	-	-	-	450
-	4 808	-	-	-	-	-	-	-	-	480
4 798-	4 798-	-	-	-	-	-	-	-	-	499
819	819	-	-	-	-	-	-	-	-	500
-	-	-	-	-	-	-	-	-	-	510
-	-	-	-	-	-	-	-	-	-	521
117	117	-	-	-	-	-	-	-	-	522
-	-	-	-	-	-	-	-	-	-	530
-	-	-	-	-	-	-	-	-	-	610
-	-	-	-	-	-	-	-	-	-	620
702	702	-	-	-	-	-	-	-	-	630

Ausgaben und Einnahmen 1970 nach Arten,

1000

NR.	NORDRHEIN-WESTFALEN		ZUSAMMEN	HESSEN		GEM. (GV.)	ZUSAMMEN	RHEINLAND-PFALZ		GEM. (GV.)	ZUSAMMEN	BADEN-WÜRTTEMBERG		GEM. (GV.)
	STAAT	GEM. (GV.)		STAAT	STAAT			STAAT	STAAT			GEM. (GV.)	GEM. (GV.)	
	16	17	18	19	20	21	22	23	24	25	26			
3035 ARBEITSMARKTPOLITIK U. ARBEITSSCHUTZ F 25														
100	35 854	-	25 381	25 381	-	6 163	6 163	-	18 037	18 037	-			
111	15 258	-	6 360	6 360	-	2 062	2 062	-	4 631	4 631	-			
112	6 169	-	9 264	9 264	-	1 316	1 316	-	4 549	4 549	-			
113	755	-	320	320	-	148	148	-	636	636	-			
114	339	-	106	106	-	49	49	-	102	102	-			
121	3	-	193	193	-	-	-	-	-	-	-			
122	374	-	338	338	-	32	32	-	154	154	-			
123	395	-	123	123	-	106	106	-	412	412	-			
124	154	-	100	100	-	1 943	1 943	-	332	332	-			
125	11 477	-	4 839	4 839	-	424	424	-	6 753	6 753	-			
130	583	-	3 309	3 309	-	-	-	-	90	90	-			
141	-	-	108	108	-	-	-	-	-	-	-			
142	347	-	321	321	-	83	83	-	378	378	-			
200	15 773	-	2 864	2 864	-	-	-	-	162	162	-			
211	11 199	-	2 864	2 864	-	-	-	-	-	-	-			
212	-	-	-	-	-	-	-	-	162	162	-			
213	-	-	-	-	-	-	-	-	-	-	-			
220	4 574	-	-	-	-	-	-	-	-	-	-			
230	-	-	-	-	-	-	-	-	-	-	-			
240	-	-	-	-	-	-	-	-	-	-	-			
299	51 627	-	28 245	28 245	-	6 163	6 163	-	18 199	18 199	-			
300	-	-	-	-	-	-	-	-	39	39	-			
310	-	-	-	-	-	-	-	-	39	39	-			
320	-	-	-	-	-	-	-	-	-	-	-			
330	-	-	-	-	-	-	-	-	-	-	-			
399	51 627	-	28 245	28 245	-	6 163	6 163	-	18 238	18 238	-			
430	-	-	1 170	-	-	-	-	-	-	-	-			
450	51 627	-	27 075	28 245	-	6 163	6 163	-	18 238	18 238	-			
480	35	-	-	1 170	-	-	-	-	-	-	-			
499	51 592	-	27 075	27 075	-	6 163	6 163	-	18 238	18 238	-			
500	2 019	-	16 379	16 379	-	137	137	-	821	821	-			
510	7	-	7	7	-	2	2	-	10	10	-			
521	802	-	16 358	16 358	-	113	113	-	805	805	-			
522	193	-	7	7	-	1	1	-	6	6	-			
530	140	-	-	-	-	4	4	-	-	-	-			
610	2	-	3	3	-	5	5	-	-	-	-			
620	-	-	-	-	-	-	-	-	-	-	-			
630	875	-	4	4	-	12	12	-	-	-	-			
3036 ARBEITSLOSENHILFE F 251														
100	-	-	-	-	-	-	-	-	-	-	-			
111	-	-	-	-	-	-	-	-	-	-	-			
112	-	-	-	-	-	-	-	-	-	-	-			
113	-	-	-	-	-	-	-	-	-	-	-			
114	-	-	-	-	-	-	-	-	-	-	-			
121	-	-	-	-	-	-	-	-	-	-	-			
122	-	-	-	-	-	-	-	-	-	-	-			
123	-	-	-	-	-	-	-	-	-	-	-			
124	-	-	-	-	-	-	-	-	-	-	-			
125	-	-	-	-	-	-	-	-	-	-	-			
130	-	-	-	-	-	-	-	-	-	-	-			
141	-	-	-	-	-	-	-	-	-	-	-			
142	-	-	-	-	-	-	-	-	-	-	-			
200	-	-	-	-	-	-	-	-	-	-	-			
211	-	-	-	-	-	-	-	-	-	-	-			
212	-	-	-	-	-	-	-	-	-	-	-			
213	-	-	-	-	-	-	-	-	-	-	-			
220	-	-	-	-	-	-	-	-	-	-	-			
230	-	-	-	-	-	-	-	-	-	-	-			
240	-	-	-	-	-	-	-	-	-	-	-			
299	-	-	-	-	-	-	-	-	-	-	-			
300	-	-	-	-	-	-	-	-	-	-	-			
310	-	-	-	-	-	-	-	-	-	-	-			
320	-	-	-	-	-	-	-	-	-	-	-			
330	-	-	-	-	-	-	-	-	-	-	-			
399	-	-	-	-	-	-	-	-	-	-	-			
430	-	-	-	-	-	-	-	-	-	-	-			
450	-	-	-	-	-	-	-	-	-	-	-			
480	-	-	-	-	-	-	-	-	-	-	-			
499	-	-	-	-	-	-	-	-	-	-	-			
500	-	-	-	-	-	-	-	-	-	-	-			
510	-	-	-	-	-	-	-	-	-	-	-			
521	-	-	-	-	-	-	-	-	-	-	-			
522	-	-	-	-	-	-	-	-	-	-	-			
530	-	-	-	-	-	-	-	-	-	-	-			
610	-	-	-	-	-	-	-	-	-	-	-			
620	-	-	-	-	-	-	-	-	-	-	-			
630	-	-	-	-	-	-	-	-	-	-	-			

Funktionen und Gebietskörperschaften

DM

ZUSAMMEN 27	BAYERN STAAT 28	GEM.(GV.) 29	ZUSAMMEN 30	SAARLAND STAAT 31	GEM.(GV.) 32	STAATST. ZUSAMMEN 33	HAMBURG 34	BREMEN 35	BERLIN (WEST) 36	
ARBEITSMARKTPOLITIK U. ARBEITSSCHUTZ F 25 3035										
23 580	23 580	-	1 275	1 275	-	23 917	5 917	1 343	16 657	100
7 619	7 619	-	359	359	-	3 797	1 222	513	2 062	111
3 069	3 069	-	141	141	-	16 129	2 648	316	13 165	112
638	638	-	7	7	-	1 846	1 005	47	794	113
142	142	-	-	-	-	74	74	-	-	114
99	99	-	-	-	-	59	2	16	41	121
364	364	-	13	13	-	112	7	17	88	122
568	568	-	28	28	-	151	14	-	137	123
4 598	4 598	-	-	-	-	35	-	25	10	124
4 744	4 744	-	727	727	-	1 677	928	389	360	125
1 103	1 103	-	-	-	-	1	-	1	-	130
-	-	-	-	-	-	-	-	-	-	141
236	236	-	-	-	-	36	17	19	-	142
1 728	1 728	-	-	-	-	46 800	2 803	3	43 994	200
345	345	-	-	-	-	4 273	2 803	1	1 469	211
1 170	1 170	-	-	-	-	2	-	2	-	212
9	9	-	-	-	-	41 559	-	-	41 559	213
-	-	-	-	-	-	966	-	-	966	220
204	204	-	-	-	-	-	-	-	-	230
-	-	-	-	-	-	-	-	-	-	240
25 308	25 308	-	1 275	1 275	-	70 717	8 720	1 346	60 651	299
27	27	-	-	-	-	-	-	-	-	300
15	15	-	-	-	-	-	-	-	-	310
-	-	-	-	-	-	-	-	-	-	320
12	12	-	-	-	-	-	-	-	-	330
25 335	25 335	-	1 275	1 275	-	70 717	8 720	1 346	60 651	399
4 833	-	-	-	-	-	-	-	-	-	430
20 502	25 335	-	1 275	1 275	-	70 717	8 720	1 346	60 651	450
10	4 843	-	-	-	-	-	-	-	-	480
20 492	20 492	-	1 275	1 275	-	70 717	8 720	1 346	60 651	499
1 691	1 691	-	23	23	-	5 874	2 222	49	3 603	500
14	14	-	-	-	-	39	-	-	39	510
797	797	-	23	23	-	2 036	1 813	49	174	521
124	124	-	-	-	-	32	24	-	8	522
54	54	-	-	-	-	3 686	385	-	3 301	530
-	-	-	-	-	-	-	-	-	-	610
-	-	-	-	-	-	-	-	-	-	620
702	702	-	-	-	-	81	-	-	81	630
ARBEITSLOSENHILFE F 251 3036										
-	-	-	-	-	-	-	-	-	-	100
-	-	-	-	-	-	-	-	-	-	111
-	-	-	-	-	-	-	-	-	-	112
-	-	-	-	-	-	-	-	-	-	113
-	-	-	-	-	-	-	-	-	-	114
-	-	-	-	-	-	-	-	-	-	121
-	-	-	-	-	-	-	-	-	-	122
-	-	-	-	-	-	-	-	-	-	123
-	-	-	-	-	-	-	-	-	-	124
-	-	-	-	-	-	-	-	-	-	125
-	-	-	-	-	-	-	-	-	-	130
-	-	-	-	-	-	-	-	-	-	141
-	-	-	-	-	-	-	-	-	-	142
-	-	-	-	-	-	10	-	1	9	200
-	-	-	-	-	-	1	-	1	-	211
-	-	-	-	-	-	-	-	-	-	212
-	-	-	-	-	-	9	-	-	9	213
-	-	-	-	-	-	-	-	-	-	220
-	-	-	-	-	-	-	-	-	-	230
-	-	-	-	-	-	-	-	-	-	240
-	-	-	-	-	-	10	-	1	9	299
-	-	-	-	-	-	-	-	-	-	300
-	-	-	-	-	-	-	-	-	-	310
-	-	-	-	-	-	-	-	-	-	320
-	-	-	-	-	-	-	-	-	-	330
-	-	-	-	-	-	10	-	1	9	399
4 808	-	-	-	-	-	-	-	-	-	430
4 808-	-	-	-	-	-	10	-	1	9	450
-	4 808	-	-	-	-	-	-	-	-	480
4 808-	4 808-	-	-	-	-	10	-	1	9	499
819	819	-	-	-	-	-	-	-	-	500
-	-	-	-	-	-	-	-	-	-	510
-	-	-	-	-	-	-	-	-	-	521
117	117	-	-	-	-	-	-	-	-	522
-	-	-	-	-	-	-	-	-	-	530
-	-	-	-	-	-	-	-	-	-	610
-	-	-	-	-	-	-	-	-	-	620
702	702	-	-	-	-	-	-	-	-	630

Ausgaben und Einnahmen 1970 nach Arten,

1 000

NR.	ART DER AUSGABEN / EINNAHMEN	INSGESAMT 1	BUND, LAF, ERP ZUSAMMEN 2	BUND 3	LASTENAUS- GLEICHF. 4	ERP-SOND. VERMOEGEN 5
<u>3037 HILFEN F.D.BERUFS-AUSBILDUNG,FORTBILD.U.UMSCHULUNG F 252</u>						
100	UNMITTELBARE AUSGABEN (OHNE ZAHLUNGEN A.AND.BEREICHE)	10 994	-	-	-	-
111	BEAMTENBEZUEGE	418	-	-	-	-
112	ANGESTELLTENVERGUETUNGEN	2 463	-	-	-	-
113	ARBEITERLOEHNE	745	-	-	-	-
114	SONSTIGE PERSONALAUSGABEN	214	-	-	-	-
121	UNTERHALTUNG VON UNBEWEGLICHEM VERMOEGEN	112	-	-	-	-
122	BEWIRTSCHAFTUNG DER GRUNDSTUECKE	362	-	-	-	-
123	MIETEN UND PACHTEN	101	-	-	-	-
124	ZUWEISUNGEN AN ZWECKVERBAENDE USW.	5 437	-	-	-	-
125	UEBRIGER LAUFENDER SACHAUFWAND	1 032	-	-	-	-
130	BAUMASSNAHMEN	-	-	-	-	-
141	ERWERB VON UNBEWEGLICHEN SACHEN	-	-	-	-	-
142	ERWERB VON BEWEGLICHEN SACHEN	110	-	-	-	-
200	ZAHLUNGEN AN ANDERE BEREICHE	103 549	92 555	92 555	-	-
211	RENTEN,UNTERSTUETZUNGEN U.AEHNL.	5 086	74	74	-	-
212	LAUFENDE ZUSCHUESSE AN SOZIALE U.AEHNL.EINRICHTG.	1 172	-	-	-	-
213	UEBRIGE LAUFENDE ZUSCHUESSE	90 776	90 744	90 744	-	-
220	VERMOEGENSUEBERTRAGUNGEN AN ANDERE BEREICHE	6 311	1 737	1 737	-	-
230	DARLEHEN AN ANDERE BEREICHE	204	-	-	-	-
240	BETEILIGUNGEN	-	-	-	-	-
299	UNMITTELBARE AUSGABEN	114 543	92 555	92 555	-	-
300	ZAHLUNGEN AN VERWALTUNGEN	2 949	-	-	-	-
310	LAUFENDE ZUWEISUNGEN AN VERWALTUNGEN	2 629	-	-	-	-
320	ZUWEISUNGEN AN VERWALTUNGEN FUER INVESTITIONEN	320	-	-	-	-
330	DARLEHEN AN VERWALTUNGEN	-	-	-	-	-
399	BRUTTOAUSGABEN	117 492	92 555	92 555	-	-
430	ABZUEGL.ZAHLUNGEN V.VERWALTUNGEN GLEICHER EBENE	25	-	-	-	-
450	GESAMTAUSGABEN (OHNE BESONDERE FINANZ.VORGAENGE)	117 467	92 555	92 555	-	-
480	ABZUEGL.ZAHLUNGEN V.VERWALTUNGEN ANDERER EBENE	-	-	-	-	-
499	NETTOAUSGABEN	117 467	92 555	92 555	-	-
500	UNMITTELBARE EINNAHMEN	49 695	44 589	44 589	-	-
510	EINNAHMEN AUS WIRTSCHAFTLICHER TAEITIGKEIT	153	-	-	-	-
521	GEBUEHREN,SONSTIGE ENTGELTE,STRAFEN	3 737	-	-	-	-
522	UEBRIGE LAUFENDE EINNAHMEN	77	47	47	-	-
530	LAUFENDE ZUSCHUESSE VON ANDEREN BEREICHEN	45 459	44 354	44 354	-	-
610	VERAEUSSERUNG VON SACHVERMOEGEN	-	-	-	-	-
620	VERAEUSSERUNG VON BETEILIGUNGEN	-	-	-	-	-
630	UEBRIGE EINNAHMEN	269	188	188	-	-
<u>3038 SONST.ANPASSUNGSMASSNAHMEN U.PRODUKTIVE ARBEITSFOERDERUNG F 253</u>						
100	UNMITTELBARE AUSGABEN (OHNE ZAHLUNGEN A.AND.BEREICHE)	14 694	1 491	1 491	-	-
111	BEAMTENBEZUEGE	-	-	-	-	-
112	ANGESTELLTENVERGUETUNGEN	10 782	-	-	-	-
113	ARBEITERLOEHNE	1 593	-	-	-	-
114	SONSTIGE PERSONALAUSGABEN	-	-	-	-	-
121	UNTERHALTUNG VON UNBEWEGLICHEM VERMOEGEN	-	-	-	-	-
122	BEWIRTSCHAFTUNG DER GRUNDSTUECKE	9	-	-	-	-
123	MIETEN UND PACHTEN	14	-	-	-	-
124	ZUWEISUNGEN AN ZWECKVERBAENDE USW.	1 566	1 491	1 491	-	-
125	UEBRIGER LAUFENDER SACHAUFWAND	77	-	-	-	-
130	BAUMASSNAHMEN	653	-	-	-	-
141	ERWERB VON UNBEWEGLICHEN SACHEN	-	-	-	-	-
142	ERWERB VON BEWEGLICHEN SACHEN	-	-	-	-	-
200	ZAHLUNGEN AN ANDERE BEREICHE	90 687	35 433	35 433	-	-
211	RENTEN,UNTERSTUETZUNGEN U.AEHNL.	44 304	32 625	32 625	-	-
212	LAUFENDE ZUSCHUESSE AN SOZIALE U.AEHNL.EINRICHTG.	160	-	-	-	-
213	UEBRIGE LAUFENDE ZUSCHUESSE	43 280	1 750	1 750	-	-
220	VERMOEGENSUEBERTRAGUNGEN AN ANDERE BEREICHE	2 560	675	675	-	-
230	DARLEHEN AN ANDERE BEREICHE	383	383	383	-	-
240	BETEILIGUNGEN	-	-	-	-	-
299	UNMITTELBARE AUSGABEN	105 381	36 924	36 924	-	-
300	ZAHLUNGEN AN VERWALTUNGEN	58	28	28	-	-
310	LAUFENDE ZUWEISUNGEN AN VERWALTUNGEN	18	-	-	-	-
320	ZUWEISUNGEN AN VERWALTUNGEN FUER INVESTITIONEN	16	16	16	-	-
330	DARLEHEN AN VERWALTUNGEN	24	12	12	-	-
399	BRUTTOAUSGABEN	105 439	36 952	36 952	-	-
430	ABZUEGL.ZAHLUNGEN V.VERWALTUNGEN GLEICHER EBENE	11 019	-	-	-	-
450	GESAMTAUSGABEN (OHNE BESONDERE FINANZ.VORGAENGE)	94 420	36 952	36 952	-	-
480	ABZUEGL.ZAHLUNGEN V.VERWALTUNGEN ANDERER EBENE	-	8 544	8 544	-	-
499	NETTOAUSGABEN	94 420	28 408	28 408	-	-
500	UNMITTELBARE EINNAHMEN	6 120	425	-	425	-
510	EINNAHMEN AUS WIRTSCHAFTLICHER TAEITIGKEIT	-	-	-	-	-
521	GEBUEHREN,SONSTIGE ENTGELTE,STRAFEN	-	-	-	-	-
522	UEBRIGE LAUFENDE EINNAHMEN	154	51	-	51	-
530	LAUFENDE ZUSCHUESSE VON ANDEREN BEREICHEN	3 644	-	-	-	-
610	VERAEUSSERUNG VON SACHVERMOEGEN	-	-	-	-	-
620	VERAEUSSERUNG VON BETEILIGUNGEN	-	-	-	-	-
630	UEBRIGE EINNAHMEN	2 322	374	-	374	-

Funktionen und Gebietskörperschaften

DM

LAENDER (EINSCHL. STADTSTAATEN)			SCHLESWIG-HOLSTEIN			NIEDERSACHSEN			NORDRH.-WESTF.			NR.
ZUSAMMEN	STAAT	GEM. (GV.)	ZUSAMMEN	STAAT	GEM. (GV.)	ZUSAMMEN	STAAT	GEM. (GV.)	ZUSAMMEN			
6	7	8	9	10	11	12	13	14	15			
HILFEN F. D. BERUFS- UND BERUFSAUSBILDUNG, FORTBILD. U. UMSCHULUNG F 252 3037												
10 994	10 994	-	-	-	-	3 772	3 772	-	154	100		
418	418	-	-	-	-	344	344	-	-	111		
2 463	2 463	-	-	-	-	1 288	1 288	-	-	112		
745	745	-	-	-	-	587	587	-	-	113		
214	214	-	-	-	-	214	214	-	-	114		
112	112	-	-	-	-	73	73	-	-	121		
362	362	-	-	-	-	304	304	-	-	122		
101	101	-	-	-	-	-	-	-	-	123		
5 437	5 437	-	-	-	-	-	-	-	154	124		
1 032	1 032	-	-	-	-	852	852	-	-	125		
-	-	-	-	-	-	-	-	-	-	130		
110	110	-	-	-	-	110	110	-	-	141		
110	110	-	-	-	-	110	110	-	-	142		
10 994	10 994	-	-	-	-	756	756	-	5 548	200		
5 012	5 012	-	-	-	-	753	753	-	974	211		
1 172	1 172	-	-	-	-	-	-	-	-	212		
32	32	-	-	-	-	3	3	-	-	213		
4 574	4 574	-	-	-	-	-	-	-	4 574	220		
204	204	-	-	-	-	-	-	-	-	230		
-	-	-	-	-	-	-	-	-	-	240		
21 988	21 988	-	-	-	-	4 528	4 528	-	5 702	299		
2 949	2 949	-	2 913	2 913	-	-	-	-	-	300		
2 629	2 629	-	2 593	2 593	-	-	-	-	-	310		
320	320	-	320	320	-	-	-	-	-	320		
-	-	-	-	-	-	-	-	-	-	330		
24 937	24 937	-	2 913	2 913	-	4 528	4 528	-	5 702	399		
25	-	-	-	-	-	-	-	-	-	430		
24 912	24 937	-	2 913	2 913	-	4 528	4 528	-	5 702	450		
-	25	-	-	-	-	-	-	-	-	480		
24 912	24 912	-	2 913	2 913	-	4 528	4 528	-	5 702	499		
5 106	5 106	-	8	8	-	4 642	4 642	-	-	500		
153	153	-	-	-	-	114	114	-	-	510		
3 737	3 737	-	-	-	-	3 729	3 729	-	-	521		
30	30	-	8	8	-	22	22	-	-	522		
1 105	1 105	-	-	-	-	777	777	-	-	530		
-	-	-	-	-	-	-	-	-	-	610		
-	-	-	-	-	-	-	-	-	-	620		
81	81	-	-	-	-	-	-	-	-	630		
SONST. ANPASSUNGSMASSNAHMEN U. PRODUKTIVE ARBEITSFÖRDERUNG F 253 3038												
13 203	13 203	-	-	-	-	653	653	-	-	100		
-	-	-	-	-	-	-	-	-	-	111		
10 782	10 782	-	-	-	-	-	-	-	-	112		
1 593	1 593	-	-	-	-	-	-	-	-	113		
-	-	-	-	-	-	-	-	-	-	114		
9	9	-	-	-	-	-	-	-	-	121		
-	-	-	-	-	-	-	-	-	-	122		
14	14	-	-	-	-	-	-	-	-	123		
75	75	-	-	-	-	-	-	-	-	124		
77	77	-	-	-	-	-	-	-	-	125		
653	653	-	-	-	-	653	653	-	-	130		
-	-	-	-	-	-	-	-	-	-	141		
-	-	-	-	-	-	-	-	-	-	142		
55 254	55 254	-	919	919	-	-	-	-	10 225	200		
11 679	11 679	-	-	-	-	-	-	-	10 225	211		
160	160	-	-	-	-	-	-	-	-	212		
41 530	41 530	-	-	-	-	-	-	-	-	213		
1 885	1 885	-	919	919	-	-	-	-	-	220		
-	-	-	-	-	-	-	-	-	-	230		
-	-	-	-	-	-	-	-	-	-	240		
68 457	68 457	-	919	919	-	653	653	-	10 225	299		
30	30	-	-	-	-	-	-	-	-	300		
18	18	-	-	-	-	-	-	-	-	310		
-	-	-	-	-	-	-	-	-	-	320		
12	12	-	-	-	-	-	-	-	-	330		
68 487	68 487	-	919	919	-	653	653	-	10 225	399		
2 475	-	-	1 305	-	-	-	-	-	-	430		
66 012	68 487	-	386-	919	-	653	653	-	10 225	450		
-	2 475	-	-	1 305	-	-	-	-	-	480		
66 012	66 012	-	386-	386-	-	653	653	-	10 225	499		
5 695	5 695	-	1 076	1 076	-	247	247	-	970	500		
-	-	-	-	-	-	-	-	-	-	510		
-	-	-	-	-	-	-	-	-	-	521		
103	103	-	-	-	-	-	-	-	98	522		
3 644	3 644	-	-	-	-	247	247	-	-	530		
-	-	-	-	-	-	-	-	-	-	610		
-	-	-	-	-	-	-	-	-	-	620		
1 948	1 948	-	1 076	1 076	-	-	-	-	872	630		

Ausgaben und Einnahmen 1970 nach Arten,

1000

NR.	NORDRHEIN-WESTFALEN		ZUSAMMEN	HESSEN		ZUSAMMEN	RHEINLAND-PFALZ		ZUSAMMEN	BADEN-WÜRTTEMBERG	
	STAAT 16	GEM. (GV.) 17		STAAT 19	GEM. (GV.) 20		STAAT 22	GEM. (GV.) 23		STAAT 25	GEM. (GV.) 26
3037 HILFEN F.D. BERUFSAUSBILDUNG, FORTBILD. U. UMSCHULUNG F 252											
100	154	-	-	-	-	-	-	-	282	282	-
111	-	-	-	-	-	-	-	-	-	-	-
112	-	-	-	-	-	-	-	-	-	-	-
113	-	-	-	-	-	-	-	-	-	-	-
114	-	-	-	-	-	-	-	-	-	-	-
121	-	-	-	-	-	-	-	-	-	-	-
122	-	-	-	-	-	-	-	-	-	-	-
123	-	-	-	-	-	-	-	-	-	-	-
124	154	-	-	-	-	-	-	-	282	282	-
125	-	-	-	-	-	-	-	-	-	-	-
130	-	-	-	-	-	-	-	-	-	-	-
141	-	-	-	-	-	-	-	-	-	-	-
142	-	-	-	-	-	-	-	-	-	-	-
200	5 548	-	2	2	-	-	-	-	162	162	-
211	974	-	2	2	-	-	-	-	-	-	-
212	-	-	-	-	-	-	-	-	162	162	-
213	-	-	-	-	-	-	-	-	-	-	-
220	4 574	-	-	-	-	-	-	-	-	-	-
230	-	-	-	-	-	-	-	-	-	-	-
240	-	-	-	-	-	-	-	-	-	-	-
299	5 702	-	2	2	-	-	-	-	444	444	-
300	-	-	-	-	-	-	-	-	21	21	-
310	-	-	-	-	-	-	-	-	21	21	-
320	-	-	-	-	-	-	-	-	-	-	-
330	-	-	-	-	-	-	-	-	-	-	-
399	5 702	-	2	2	-	-	-	-	465	465	-
430	-	-	-	-	-	-	-	-	-	-	-
450	5 702	-	2	2	-	-	-	-	465	465	-
480	-	-	-	-	-	-	-	-	-	-	-
499	5 702	-	2	2	-	-	-	-	465	465	-
500	-	-	-	-	-	-	-	-	-	-	-
510	-	-	-	-	-	-	-	-	-	-	-
521	-	-	-	-	-	-	-	-	-	-	-
522	-	-	-	-	-	-	-	-	-	-	-
530	-	-	-	-	-	-	-	-	-	-	-
610	-	-	-	-	-	-	-	-	-	-	-
620	-	-	-	-	-	-	-	-	-	-	-
630	-	-	-	-	-	-	-	-	-	-	-
3038 SONST. ANPASSUNGSMASSNAHMEN U. PRODUKTIVE ARBEITSFÖRDERUNG F 253											
100	-	-	-	-	-	-	-	-	50	50	-
111	-	-	-	-	-	-	-	-	-	-	-
112	-	-	-	-	-	-	-	-	-	-	-
113	-	-	-	-	-	-	-	-	-	-	-
114	-	-	-	-	-	-	-	-	-	-	-
121	-	-	-	-	-	-	-	-	-	-	-
122	-	-	-	-	-	-	-	-	-	-	-
123	-	-	-	-	-	-	-	-	-	-	-
124	-	-	-	-	-	-	-	-	50	50	-
125	-	-	-	-	-	-	-	-	-	-	-
130	-	-	-	-	-	-	-	-	-	-	-
141	-	-	-	-	-	-	-	-	-	-	-
142	-	-	-	-	-	-	-	-	-	-	-
200	10 225	-	121	121	-	-	-	-	-	-	-
211	10 225	-	121	121	-	-	-	-	-	-	-
212	-	-	-	-	-	-	-	-	-	-	-
213	-	-	-	-	-	-	-	-	-	-	-
220	-	-	-	-	-	-	-	-	-	-	-
230	-	-	-	-	-	-	-	-	-	-	-
240	-	-	-	-	-	-	-	-	-	-	-
299	10 225	-	121	121	-	-	-	-	50	50	-
300	-	-	-	-	-	-	-	-	18	18	-
310	-	-	-	-	-	-	-	-	18	18	-
320	-	-	-	-	-	-	-	-	-	-	-
330	-	-	-	-	-	-	-	-	-	-	-
399	10 225	-	121	121	-	-	-	-	68	68	-
430	-	-	1 170	-	-	-	-	-	-	-	-
450	10 225	-	1 049-	121	-	-	-	-	68	68	-
480	-	-	-	1 170	-	-	-	-	-	-	-
499	10 225	-	1 049-	1 049-	-	-	-	-	68	68	-
500	970	-	-	-	-	-	-	-	-	-	-
510	-	-	-	-	-	-	-	-	-	-	-
521	-	-	-	-	-	-	-	-	-	-	-
522	98	-	-	-	-	-	-	-	-	-	-
530	-	-	-	-	-	-	-	-	-	-	-
610	-	-	-	-	-	-	-	-	-	-	-
620	-	-	-	-	-	-	-	-	-	-	-
630	872	-	-	-	-	-	-	-	-	-	-

Funktionen und Gebietskörperschaften

DM

ZUSAMMEN 27	BAYERN STAAT 28	GEM.(GV.) 29	ZUSAMMEN 30	SAARLAND STAAT 31	GEM.(GV.) 32	STADTST. ZUSAMMEN 33	HAMBURG 34	BREMEN 35	BERLIN (WEST) 36	
HILFEN F.D.BERUFSAUSBILDUNG,FORTBILD.U.UMSCHULUNG F 252 3037										
4 594	4 994	-	-	-	-	1 792	-	-	1 792	100
-	-	-	-	-	-	74	-	-	74	111
-	-	-	-	-	-	1 175	-	-	1 175	112
-	-	-	-	-	-	158	-	-	158	113
-	-	-	-	-	-	-	-	-	-	114
-	-	-	-	-	-	39	-	-	39	121
-	-	-	-	-	-	58	-	-	58	122
-	-	-	-	-	-	101	-	-	101	123
4 991	4 991	-	-	-	-	10	-	-	10	124
3	3	-	-	-	-	177	-	-	177	125
-	-	-	-	-	-	-	-	-	-	130
-	-	-	-	-	-	-	-	-	-	141
-	-	-	-	-	-	-	-	-	-	142
1 568	1 568	-	-	-	-	2 958	2 803	-	155	200
345	345	-	-	-	-	2 938	2 803	-	135	211
1 010	1 010	-	-	-	-	-	-	-	-	212
9	9	-	-	-	-	20	-	-	20	213
-	-	-	-	-	-	-	-	-	-	220
204	204	-	-	-	-	-	-	-	-	230
-	-	-	-	-	-	-	-	-	-	240
6 562	6 562	-	-	-	-	4 750	2 803	-	1 947	299
15	15	-	-	-	-	-	-	-	-	300
15	15	-	-	-	-	-	-	-	-	310
-	-	-	-	-	-	-	-	-	-	320
-	-	-	-	-	-	-	-	-	-	330
6 577	6 577	-	-	-	-	4 750	2 803	-	1 947	399
25	-	-	-	-	-	-	-	-	-	430
6 552	6 577	-	-	-	-	4 750	2 803	-	1 947	450
-	25	-	-	-	-	-	-	-	-	480
6 552	6 552	-	-	-	-	4 750	2 803	-	1 947	499
39	39	-	-	-	-	417	-	-	417	500
-	-	-	-	-	-	39	-	-	39	510
-	-	-	-	-	-	8	-	-	8	521
-	-	-	-	-	-	-	-	-	-	522
39	39	-	-	-	-	289	-	-	289	530
-	-	-	-	-	-	-	-	-	-	610
-	-	-	-	-	-	-	-	-	-	620
-	-	-	-	-	-	81	-	-	81	630
SONST.ANPASSUNGSMASSNAHMEN U.PRODUKTIVE ARBEITSFOERDERUNG F 253 3038										
-	-	-	-	-	-	12 500	1 005	25	11 470	100
-	-	-	-	-	-	-	-	-	-	111
-	-	-	-	-	-	10 782	-	-	10 782	112
-	-	-	-	-	-	1 593	1 005	-	588	113
-	-	-	-	-	-	-	-	-	-	114
-	-	-	-	-	-	-	-	-	-	121
-	-	-	-	-	-	9	-	-	9	122
-	-	-	-	-	-	14	-	-	14	123
-	-	-	-	-	-	25	-	25	-	124
-	-	-	-	-	-	77	-	-	77	125
-	-	-	-	-	-	-	-	-	-	130
-	-	-	-	-	-	-	-	-	-	141
-	-	-	-	-	-	-	-	-	-	142
160	160	-	-	-	-	43 829	-	-	43 829	200
-	-	-	-	-	-	1 333	-	-	1 333	211
160	160	-	-	-	-	-	-	-	-	212
-	-	-	-	-	-	41 530	-	-	41 530	213
-	-	-	-	-	-	966	-	-	966	220
-	-	-	-	-	-	-	-	-	-	230
-	-	-	-	-	-	-	-	-	-	240
160	160	-	-	-	-	56 329	1 005	25	55 299	299
12	12	-	-	-	-	-	-	-	-	300
-	-	-	-	-	-	-	-	-	-	310
-	-	-	-	-	-	-	-	-	-	320
12	12	-	-	-	-	-	-	-	-	330
172	172	-	-	-	-	56 329	1 005	25	55 299	399
-	-	-	-	-	-	-	-	-	-	430
172	172	-	-	-	-	56 329	1 005	25	55 299	450
-	-	-	-	-	-	-	-	-	-	480
172	172	-	-	-	-	56 329	1 005	25	55 299	499
-	-	-	-	-	-	3 402	385	-	3 017	500
-	-	-	-	-	-	-	-	-	-	510
-	-	-	-	-	-	-	-	-	-	521
-	-	-	-	-	-	5	-	-	5	522
-	-	-	-	-	-	3 397	385	-	3 012	530
-	-	-	-	-	-	-	-	-	-	610
-	-	-	-	-	-	-	-	-	-	620
-	-	-	-	-	-	-	-	-	-	630

Ausgaben und Einnahmen 1970 nach Arten,

1000

NR.	ART DER AUSGABEN / EINNAHMEN	INSGESAMT 1	BUND, LAF, ERP ZUSAMMEN 2	BUND 3	LASTENAUS- GLEICHF. 4	ERP-SOND. VERMOEGEN 5
3035 ARBEITSSCHUTZ F 254						
100	UNMITTELBARE AUSGABEN (OHNE ZAHLUNGEN A. AND. BEREICHE)	133 377	4 600	4 600	-	-
111	BEAMTENBEZUEGE	45 327	195	195	-	-
112	ANGESTELLTENVERGUETUNGEN	32 199	778	778	-	-
113	ARBEITERLOEHNE	2 959	128	128	-	-
114	SONSTIGE PERSONALAUSGABEN	958	48	48	-	-
121	UNTERHALTUNG VON UNBEWEGLICHEM VERMOEGEN	326	11	11	-	-
122	BEWIRTSCHAFTUNG DER GRUNDSTUECKE	1 429	24	24	-	-
123	MIETEN UND PACHTEN	2 027	124	124	-	-
124	ZUWEISUNGEN AN ZWECKVERBAENDE USW.	3 005	953	953	-	-
125	UEBRIGER LAUFENDER SACHAUFWAND	36 365	259	259	-	-
130	BAUMASSNAHMEN	7 086	2 000	2 000	-	-
141	ERWERB VON UNBEWEGLICHEN SACHEN	108	-	-	-	-
142	ERWERB VON BEWEGLICHEN SACHEN	1 588	80	80	-	-
200	ZAHLUNGEN AN ANDERE BEREICHE	2 744	-	-	-	-
211	RENTEN, UNTERSTUETZUNGEN U. AEHNL.	2 742	-	-	-	-
212	LAUFENDE ZUSCHUESSE AN SOZIALE U. AEHNL. EINRICHTG.	2	-	-	-	-
213	UEBRIGE LAUFENDE ZUSCHUESSE	-	-	-	-	-
220	VERMOEGENSUEBERTRAGUNGEN AN ANDERE BEREICHE	-	-	-	-	-
230	DARLEHEN AN ANDERE BEREICHE	-	-	-	-	-
240	BETEILIGUNGEN	-	-	-	-	-
299	UNMITTELBARE AUSGABEN	136 121	4 600	4 600	-	-
300	ZAHLUNGEN AN VERWALTUNGEN	-	-	-	-	-
310	LAUFENDE ZUWEISUNGEN AN VERWALTUNGEN	-	-	-	-	-
320	ZUWEISUNGEN AN VERWALTUNGEN FUER INVESTITIONEN	-	-	-	-	-
330	DARLEHEN AN VERWALTUNGEN	-	-	-	-	-
399	BRUTTOAUSGABEN	136 121	4 600	4 600	-	-
430	ABZUEGL. ZAHLUNGEN V. VERWALTUNGEN GLEICHER EBENE	45	-	-	-	-
450	GESAMTAUSGABEN (OHNE BESONDERE FINANZ. VORGAENGE)	136 076	4 600	4 600	-	-
480	ABZUEGL. ZAHLUNGEN V. VERWALTUNGEN ANDERER EBENE	-	-	-	-	-
499	NETTOAUSGABEN	136 076	4 600	4 600	-	-
500	UNMITTELBARE EINNAHMEN	21 860	14	14	-	-
510	EINNAHMEN AUS WIRTSCHAFTLICHER TAEITIGKEIT	40	-	-	-	-
521	GEBUEHREN, SONSTIGE ENTGELTE, STRAFEN	21 460	-	-	-	-
522	UEBRIGE LAUFENDE EINNAHMEN	170	14	14	-	-
530	LAUFENDE ZUSCHUESSE VON ANDEREN BEREICHEN	159	-	-	-	-
610	VERAEUSSERUNG VON SACHVERMOEGEN	12	-	-	-	-
620	VERAEUSSERUNG VON BETEILIGUNGEN	-	-	-	-	-
630	UEBRIGE EINNAHMEN	19	-	-	-	-
3040 NATURKATASTROPHEN F 26						
100	UNMITTELBARE AUSGABEN (OHNE ZAHLUNGEN A. AND. BEREICHE)	-	-	-	-	-
111	BEAMTENBEZUEGE	-	-	-	-	-
112	ANGESTELLTENVERGUETUNGEN	-	-	-	-	-
113	ARBEITERLOEHNE	-	-	-	-	-
114	SONSTIGE PERSONALAUSGABEN	-	-	-	-	-
121	UNTERHALTUNG VON UNBEWEGLICHEM VERMOEGEN	-	-	-	-	-
122	BEWIRTSCHAFTUNG DER GRUNDSTUECKE	-	-	-	-	-
123	MIETEN UND PACHTEN	-	-	-	-	-
124	ZUWEISUNGEN AN ZWECKVERBAENDE USW.	-	-	-	-	-
125	UEBRIGER LAUFENDER SACHAUFWAND	-	-	-	-	-
130	BAUMASSNAHMEN	-	-	-	-	-
141	ERWERB VON UNBEWEGLICHEN SACHEN	-	-	-	-	-
142	ERWERB VON BEWEGLICHEN SACHEN	-	-	-	-	-
200	ZAHLUNGEN AN ANDERE BEREICHE	16 638	4 352	4 352	-	-
211	RENTEN, UNTERSTUETZUNGEN U. AEHNL.	2 426	-	-	-	-
212	LAUFENDE ZUSCHUESSE AN SOZIALE U. AEHNL. EINRICHTG.	1 000	-	-	-	-
213	UEBRIGE LAUFENDE ZUSCHUESSE	1 080	-	-	-	-
220	VERMOEGENSUEBERTRAGUNGEN AN ANDERE BEREICHE	5 604	4 352	4 352	-	-
230	DARLEHEN AN ANDERE BEREICHE	6 528	-	-	-	-
240	BETEILIGUNGEN	-	-	-	-	-
299	UNMITTELBARE AUSGABEN	16 638	4 352	4 352	-	-
300	ZAHLUNGEN AN VERWALTUNGEN	1 887	6-	6-	-	-
310	LAUFENDE ZUWEISUNGEN AN VERWALTUNGEN	696	6-	6-	-	-
320	ZUWEISUNGEN AN VERWALTUNGEN FUER INVESTITIONEN	1 191	-	-	-	-
330	DARLEHEN AN VERWALTUNGEN	-	-	-	-	-
399	BRUTTOAUSGABEN	18 525	4 346	4 346	-	-
430	ABZUEGL. ZAHLUNGEN V. VERWALTUNGEN GLEICHER EBENE	182	-	-	-	-
450	GESAMTAUSGABEN (OHNE BESONDERE FINANZ. VORGAENGE)	18 343	4 346	4 346	-	-
480	ABZUEGL. ZAHLUNGEN V. VERWALTUNGEN ANDERER EBENE	-	-	-	-	-
499	NETTOAUSGABEN	18 343	4 346	4 346	-	-
500	UNMITTELBARE EINNAHMEN	-	-	-	-	-
510	EINNAHMEN AUS WIRTSCHAFTLICHER TAEITIGKEIT	-	-	-	-	-
521	GEBUEHREN, SONSTIGE ENTGELTE, STRAFEN	-	-	-	-	-
522	UEBRIGE LAUFENDE EINNAHMEN	-	-	-	-	-
530	LAUFENDE ZUSCHUESSE VON ANDEREN BEREICHEN	-	-	-	-	-
610	VERAEUSSERUNG VON SACHVERMOEGEN	-	-	-	-	-
620	VERAEUSSERUNG VON BETEILIGUNGEN	-	-	-	-	-
630	UEBRIGE EINNAHMEN	-	-	-	-	-

Funktionen und Gebietskörperschaften

DM

LAENDER (EINSCHL. STADTSTAATEN)			SCHLESWIG-HOLSTEIN			NIEDERSACHSEN		NORDRH. WESTF.		NR.
ZUSAMMEN	STAAT	GEM. (GV.)	ZUSAMMEN	STAAT	GEM. (GV.)	ZUSAMMEN	STAAT	ZUSAMMEN		
6	7	8	9	10	11	12	13	14	15	
ARBEITSSCHUTZ F 254 3039										
128 777	128 777	-	4 117	4 117	-	10 225	10 225	-	35 700	100
45 132	45 132	-	1 441	1 441	-	3 679	3 679	-	15 258	111
31 421	31 421	-	817	817	-	1 924	1 924	-	6 169	112
2 831	2 831	-	-	-	-	232	232	-	755	113
910	910	-	22	22	-	76	76	-	339	114
315	315	-	-	-	-	-	-	-	3	121
1 405	1 405	-	39	39	-	46	46	-	374	122
1 903	1 903	-	114	114	-	121	121	-	395	123
2 052	2 052	-	-	-	-	2	2	-	-	124
36 106	36 106	-	1 673	1 673	-	4 049	4 049	-	11 477	125
5 086	5 086	-	-	-	-	-	-	-	583	130
108	108	-	-	-	-	-	-	-	-	141
1 508	1 508	-	11	11	-	96	96	-	347	142
2 744	2 744	-	-	-	-	-	-	-	-	200
2 742	2 742	-	-	-	-	-	-	-	-	211
2	2	-	-	-	-	-	-	-	-	212
-	-	-	-	-	-	-	-	-	-	213
-	-	-	-	-	-	-	-	-	-	220
-	-	-	-	-	-	-	-	-	-	230
-	-	-	-	-	-	-	-	-	-	240
131 521	131 521	-	4 117	4 117	-	10 225	10 225	-	35 700	299
-	-	-	-	-	-	-	-	-	-	300
-	-	-	-	-	-	-	-	-	-	310
-	-	-	-	-	-	-	-	-	-	320
-	-	-	-	-	-	-	-	-	-	330
131 521	131 521	-	4 117	4 117	-	10 225	10 225	-	35 700	399
-	-	-	-	-	-	-	-	-	-	430
131 521	131 521	-	4 117	4 117	-	10 225	10 225	-	35 700	450
45	45	-	-	-	-	-	-	-	35	480
131 476	131 476	-	4 117	4 117	-	10 225	10 225	-	35 665	499
21 846	21 846	-	95	95	-	454	454	-	1 049	500
40	40	-	-	-	-	-	-	-	7	510
21 460	21 460	-	95	95	-	439	439	-	802	521
156	156	-	-	-	-	13	13	-	95	522
159	159	-	-	-	-	-	-	-	140	530
12	12	-	-	-	-	2	2	-	2	610
-	-	-	-	-	-	-	-	-	-	620
19	19	-	-	-	-	-	-	-	3	630
NATURKATASTROPHEN F 26 3040										
-	-	-	-	-	-	-	-	-	-	100
-	-	-	-	-	-	-	-	-	-	111
-	-	-	-	-	-	-	-	-	-	112
-	-	-	-	-	-	-	-	-	-	113
-	-	-	-	-	-	-	-	-	-	114
-	-	-	-	-	-	-	-	-	-	121
-	-	-	-	-	-	-	-	-	-	122
-	-	-	-	-	-	-	-	-	-	123
-	-	-	-	-	-	-	-	-	-	124
-	-	-	-	-	-	-	-	-	-	125
-	-	-	-	-	-	-	-	-	-	130
-	-	-	-	-	-	-	-	-	-	141
-	-	-	-	-	-	-	-	-	-	142
12 286	12 286	-	3	3	-	6	6	-	467	200
2 426	2 426	-	-	-	-	-	-	-	467	211
1 000	1 000	-	-	-	-	-	-	-	-	212
1 080	1 080	-	3	3	-	6	6	-	-	213
1 252	1 252	-	-	-	-	-	-	-	-	220
6 528	6 528	-	-	-	-	-	-	-	-	230
-	-	-	-	-	-	-	-	-	-	240
12 286	12 286	-	3	3	-	6	6	-	467	299
1 893	1 893	-	-	-	-	-	-	-	-	300
702	702	-	-	-	-	-	-	-	-	310
1 191	1 191	-	-	-	-	-	-	-	-	320
-	-	-	-	-	-	-	-	-	-	330
14 179	14 179	-	3	3	-	6	6	-	467	399
167	-	-	167	-	-	-	-	-	-	430
14 012	14 179	-	164-	3	-	6	6	-	467	450
15	182	-	5	172	-	5	5	-	-	480
13 597	13 997	-	169-	169-	-	1	1	-	467	499
-	-	-	-	-	-	-	-	-	-	500
-	-	-	-	-	-	-	-	-	-	510
-	-	-	-	-	-	-	-	-	-	521
-	-	-	-	-	-	-	-	-	-	522
-	-	-	-	-	-	-	-	-	-	530
-	-	-	-	-	-	-	-	-	-	610
-	-	-	-	-	-	-	-	-	-	620
-	-	-	-	-	-	-	-	-	-	630

Ausgaben und Einnahmen 1970 nach Arten,

1000

NR.	NORDRHEIN-WESTFALEN		ZUSAMMEN	HESSEN		ZUSAMMEN	RHEINLAND-PFALZ		ZUSAMMEN	BADEN-WÜRTTEMBERG	
	STAAT 16	GEM. (GV.) 17		STAAT 19	GEM. (GV.) 20		STAAT 22	GEM. (GV.) 23		STAAT 25	GEM. (GV.) 26
3039 ARBEITSSCHUTZ F 254											
100	35 700	-	25 381	25 381	-	6 163	6 163	-	17 705	17 705	-
111	15 258	-	6 360	6 360	-	2 062	2 062	-	4 631	4 631	-
112	6 169	-	9 264	9 264	-	1 316	1 316	-	4 549	4 549	-
113	755	-	320	320	-	148	148	-	636	636	-
114	339	-	106	106	-	49	49	-	102	102	-
121	3	-	193	193	-	-	-	-	-	-	-
122	374	-	338	338	-	32	32	-	154	154	-
123	395	-	123	123	-	106	106	-	412	412	-
124	-	-	100	100	-	1 943	1 943	-	-	-	-
125	11 477	-	4 839	4 839	-	424	424	-	6 753	6 753	-
130	583	-	3 309	3 309	-	-	-	-	90	90	-
141	-	-	108	108	-	-	-	-	-	-	-
142	347	-	321	321	-	83	83	-	378	378	-
200	-	-	2 741	2 741	-	-	-	-	-	-	-
211	-	-	2 741	2 741	-	-	-	-	-	-	-
212	-	-	-	-	-	-	-	-	-	-	-
213	-	-	-	-	-	-	-	-	-	-	-
220	-	-	-	-	-	-	-	-	-	-	-
230	-	-	-	-	-	-	-	-	-	-	-
240	-	-	-	-	-	-	-	-	-	-	-
299	35 700	-	28 122	28 122	-	6 163	6 163	-	17 705	17 705	-
300	-	-	-	-	-	-	-	-	-	-	-
310	-	-	-	-	-	-	-	-	-	-	-
320	-	-	-	-	-	-	-	-	-	-	-
330	-	-	-	-	-	-	-	-	-	-	-
399	35 700	-	28 122	28 122	-	6 163	6 163	-	17 705	17 705	-
430	-	-	-	-	-	-	-	-	-	-	-
450	35 700	-	28 122	28 122	-	6 163	6 163	-	17 705	17 705	-
480	35	-	-	-	-	-	-	-	-	-	-
499	35 665	-	28 122	28 122	-	6 163	6 163	-	17 705	17 705	-
500	1 049	-	16 379	16 379	-	137	137	-	821	821	-
510	7	-	7	7	-	2	2	-	10	10	-
521	802	-	16 358	16 358	-	113	113	-	805	805	-
522	95	-	7	7	-	1	1	-	6	6	-
530	140	-	-	-	-	4	4	-	-	-	-
610	2	-	3	3	-	5	5	-	-	-	-
620	-	-	-	-	-	-	-	-	-	-	-
630	3	-	4	4	-	12	12	-	-	-	-
3040 NATURKATASTROPHEN F 26											
100	-	-	-	-	-	-	-	-	-	-	-
111	-	-	-	-	-	-	-	-	-	-	-
112	-	-	-	-	-	-	-	-	-	-	-
113	-	-	-	-	-	-	-	-	-	-	-
114	-	-	-	-	-	-	-	-	-	-	-
121	-	-	-	-	-	-	-	-	-	-	-
122	-	-	-	-	-	-	-	-	-	-	-
123	-	-	-	-	-	-	-	-	-	-	-
124	-	-	-	-	-	-	-	-	-	-	-
125	-	-	-	-	-	-	-	-	-	-	-
130	-	-	-	-	-	-	-	-	-	-	-
141	-	-	-	-	-	-	-	-	-	-	-
142	-	-	-	-	-	-	-	-	-	-	-
200	467	-	1 265	1 265	-	7 007	7 007	-	2 220	2 220	-
211	467	-	1 265	1 265	-	507	507	-	-	-	-
212	-	-	-	-	-	-	-	-	1 000	1 000	-
213	-	-	-	-	-	-	-	-	-	-	-
220	-	-	-	-	-	-	-	-	1 220	1 220	-
230	-	-	-	-	-	6 500	6 500	-	-	-	-
240	-	-	-	-	-	-	-	-	-	-	-
299	467	-	1 265	1 265	-	7 007	7 007	-	2 220	2 220	-
300	-	-	1 191	1 191	-	-	-	-	-	-	-
310	-	-	-	-	-	-	-	-	-	-	-
320	-	-	1 191	1 191	-	-	-	-	-	-	-
330	-	-	-	-	-	-	-	-	-	-	-
399	467	-	2 456	2 456	-	7 007	7 007	-	2 220	2 220	-
430	-	-	-	-	-	-	-	-	-	-	-
450	467	-	2 456	2 456	-	7 007	7 007	-	2 220	2 220	-
480	-	-	-	-	-	-	-	-	-	-	-
499	467	-	2 456	2 456	-	7 007	7 007	-	2 220	2 220	-
500	-	-	-	-	-	-	-	-	-	-	-
510	-	-	-	-	-	-	-	-	-	-	-
521	-	-	-	-	-	-	-	-	-	-	-
522	-	-	-	-	-	-	-	-	-	-	-
530	-	-	-	-	-	-	-	-	-	-	-
610	-	-	-	-	-	-	-	-	-	-	-
620	-	-	-	-	-	-	-	-	-	-	-
630	-	-	-	-	-	-	-	-	-	-	-

Funktionen und Gebietskörperschaften

DM

ZUSAMMEN 27	BAYERN STAAT 28	GEM.(GV.) 29	ZUSAMMEN 30	SAARLAND STAAT 31	GEM.(GV.) 32	STADTST. ZUSAMMEN 33	HAMBURG 34	BREMEN 35	BERLIN (WEST) 36	
ARBEITSSCHUTZ F 254 3039										
18 586	18 586	-	1 275	1 275	-	9 625	4 912	1 318	3 395	100
7 619	7 619	-	359	359	-	3 723	1 222	513	1 988	111
3 069	3 069	-	141	141	-	4 172	2 648	316	1 208	112
638	638	-	7	7	-	95	-	47	48	113
142	142	-	-	-	-	74	74	-	-	114
99	99	-	-	-	-	20	2	16	2	121
364	364	-	13	13	-	45	7	17	21	122
568	568	-	28	28	-	36	14	-	22	123
7	7	-	-	-	-	-	-	-	-	124
4 741	4 741	-	727	727	-	1 423	928	389	106	125
1 103	1 103	-	-	-	-	1	-	1	-	130
-	-	-	-	-	-	-	-	-	-	141
236	236	-	-	-	-	36	17	19	-	142
-	-	-	-	-	-	3	-	2	1	200
-	-	-	-	-	-	1	-	-	1	211
-	-	-	-	-	-	2	-	2	-	212
-	-	-	-	-	-	-	-	-	-	213
-	-	-	-	-	-	-	-	-	-	220
-	-	-	-	-	-	-	-	-	-	230
-	-	-	-	-	-	-	-	-	-	240
18 586	18 586	-	1 275	1 275	-	9 628	4 912	1 320	3 396	299
-	-	-	-	-	-	-	-	-	-	300
-	-	-	-	-	-	-	-	-	-	310
-	-	-	-	-	-	-	-	-	-	320
-	-	-	-	-	-	-	-	-	-	330
18 586	18 586	-	1 275	1 275	-	9 628	4 912	1 320	3 396	399
-	-	-	-	-	-	-	-	-	-	430
18 586	18 586	-	1 275	1 275	-	9 628	4 912	1 320	3 396	450
10	10	-	-	-	-	-	-	-	-	480
18 576	18 576	-	1 275	1 275	-	9 628	4 912	1 320	3 396	499
833	833	-	23	23	-	2 055	1 837	49	169	500
14	14	-	-	-	-	-	-	-	-	510
797	797	-	23	23	-	2 028	1 813	49	166	521
7	7	-	-	-	-	27	24	-	3	522
15	15	-	-	-	-	-	-	-	-	530
-	-	-	-	-	-	-	-	-	-	610
-	-	-	-	-	-	-	-	-	-	620
-	-	-	-	-	-	-	-	-	-	630
NATURKATASTROPHEN F 26 3040										
-	-	-	-	-	-	-	-	-	-	100
-	-	-	-	-	-	-	-	-	-	111
-	-	-	-	-	-	-	-	-	-	112
-	-	-	-	-	-	-	-	-	-	113
-	-	-	-	-	-	-	-	-	-	114
-	-	-	-	-	-	-	-	-	-	121
-	-	-	-	-	-	-	-	-	-	122
-	-	-	-	-	-	-	-	-	-	123
-	-	-	-	-	-	-	-	-	-	124
-	-	-	-	-	-	-	-	-	-	125
-	-	-	-	-	-	-	-	-	-	130
-	-	-	-	-	-	-	-	-	-	141
-	-	-	-	-	-	-	-	-	-	142
1 279	1 279	-	32	32	-	7	7	-	-	200
187	187	-	-	-	-	-	-	-	-	211
-	-	-	-	-	-	-	-	-	-	212
1 064	1 064	-	-	-	-	7	7	-	-	213
-	-	-	32	32	-	-	-	-	-	220
28	28	-	-	-	-	-	-	-	-	230
-	-	-	-	-	-	-	-	-	-	240
1 279	1 279	-	32	32	-	7	7	-	-	299
-	-	-	702	702	-	-	-	-	-	300
-	-	-	702	702	-	-	-	-	-	310
-	-	-	-	-	-	-	-	-	-	320
-	-	-	-	-	-	-	-	-	-	330
1 279	1 279	-	734	734	-	7	7	-	-	399
-	-	-	-	-	-	-	-	-	-	430
1 279	1 279	-	734	734	-	7	7	-	-	450
-	-	-	-	-	-	5	5	-	-	480
1 279	1 279	-	734	734	-	2	2	-	-	499
-	-	-	-	-	-	-	-	-	-	500
-	-	-	-	-	-	-	-	-	-	510
-	-	-	-	-	-	-	-	-	-	521
-	-	-	-	-	-	-	-	-	-	522
-	-	-	-	-	-	-	-	-	-	530
-	-	-	-	-	-	-	-	-	-	610
-	-	-	-	-	-	-	-	-	-	620
-	-	-	-	-	-	-	-	-	-	630

Ausgaben und Einnahmen 1970 nach Arten,

1000

NR.	ART DER AUSGABEN / EINNAHMEN	INSGESAMT 1	BUND, LAF, ERP ZUSAMMEN 2	BUND 3	LASTENAUS- GLEICHF. 4	ERP-SOND. VERMOEGEN 5
3041 FÖRDERUNG DER VERMOEGENSBILDUNG F 27						
100	UNMITTELBARE AUSGABEN (OHNE ZAHLUNGEN A. AND. BEREICHE)	68	-	-	-	-
111	BEAMTENBEZÜGE	-	-	-	-	-
112	ANGESTELLTENVERGÜETUNGEN	-	-	-	-	-
113	ARBEITERLÖHNE	-	-	-	-	-
114	SONSTIGE PERSONALAUSGABEN	-	-	-	-	-
121	UNTERHALTUNG VON UNBEWEGLICHEM VERMOEGEN	-	-	-	-	-
122	BEWIRTSCHAFTUNG DER GRUNDSTÜCKE	-	-	-	-	-
123	MIETEN UND PACHTEN	-	-	-	-	-
124	ZUWEISUNGEN AN ZWECKVERBAENDE USW.	27	-	-	-	-
125	UEBRIGER LAUFENDER SACHAUFWAND	41	-	-	-	-
130	BAUMASSNAHMEN	-	-	-	-	-
141	ERWERB VON UNBEWEGLICHEN SACHEN	-	-	-	-	-
142	ERWERB VON BEWEGLICHEN SACHEN	-	-	-	-	-
200	ZAHLUNGEN AN ANDERE BEREICHE	2 805 163	1 169 382	1 169 382	-	-
211	RENTEN, UNTERSTÜTZUNGEN U. AEHNL.	440	-	-	-	-
212	LAUFENDE ZUSCHUESSE AN SOZIALE U. AEHNL. EINRICHTG.	-	-	-	-	-
213	UEBRIGE LAUFENDE ZUSCHUESSE	-	-	-	-	-
220	VERMOEGENSUEBERTRAGUNGEN AN ANDERE BEREICHE	2 804 723	1 169 382	1 169 382	-	-
230	DARLEHEN AN ANDERE BEREICHE	-	-	-	-	-
240	BETEILIGUNGEN	-	-	-	-	-
299	UNMITTELBARE AUSGABEN	2 805 231	1 169 382	1 169 382	-	-
300	ZAHLUNGEN AN VERWALTUNGEN	816 059	810 600	810 600	-	-
310	LAUFENDE ZUWEISUNGEN AN VERWALTUNGEN	5 459	-	-	-	-
320	ZUWEISUNGEN AN VERWALTUNGEN FUER INVESTITIONEN	810 600	810 600	810 600	-	-
330	DARLEHEN AN VERWALTUNGEN	-	-	-	-	-
399	BRUTTOAUSGABEN	3 621 290	1 979 982	1 979 982	-	-
430	ABZUEGL. ZAHLUNGEN V. VERWALTUNGEN GLEICHER EBENE	807 660	-	-	-	-
450	GESAMTAUSGABEN (OHNE BESONDERE FINANZ. VORGAENGE)	2 813 630	1 979 982	1 979 982	-	-
480	ABZUEGL. ZAHLUNGEN V. VERWALTUNGEN ANDERER EBENE	-	-	-	-	-
499	NETTOAUSGABEN	2 813 630	1 979 982	1 979 982	-	-
500	UNMITTELBARE EINNAHMEN	11	-	-	-	-
510	EINNAHMEN AUS WIRTSCHAFTLICHER TÄTIGKEIT	-	-	-	-	-
521	GEBÜEHREN, SONSTIGE ENTGELTE, STRAFEN	-	-	-	-	-
522	UEBRIGE LAUFENDE EINNAHMEN	11	-	-	-	-
530	LAUFENDE ZUSCHUESSE VON ANDEREN BEREICHEN	-	-	-	-	-
610	VERAEUSSERUNG VON SACHVERMOEGEN	-	-	-	-	-
620	VERAEUSSERUNG VON BETEILIGUNGEN	-	-	-	-	-
630	UEBRIGE EINNAHMEN	-	-	-	-	-
3042 SONST. SOZIALE ANGELEGENHEITEN F 29						
100	UNMITTELBARE AUSGABEN (OHNE ZAHLUNGEN A. AND. BEREICHE)	276 582	44 427	44 427	-	-
111	BEAMTENBEZÜGE	11 101	-	-	-	-
112	ANGESTELLTENVERGÜETUNGEN	59 832	-	-	-	-
113	ARBEITERLÖHNE	11 085	-	-	-	-
114	SONSTIGE PERSONALAUSGABEN	5 081	1 810	1 810	-	-
121	UNTERHALTUNG VON UNBEWEGLICHEM VERMOEGEN	6 492	-	-	-	-
122	BEWIRTSCHAFTUNG DER GRUNDSTÜCKE	-	-	-	-	-
123	MIETEN UND PACHTEN	-	-	-	-	-
124	ZUWEISUNGEN AN ZWECKVERBAENDE USW.	43 179	42 617	42 617	-	-
125	UEBRIGER LAUFENDER SACHAUFWAND	35 975	-	-	-	-
130	BAUMASSNAHMEN	94 418	-	-	-	-
141	ERWERB VON UNBEWEGLICHEN SACHEN	5 706	-	-	-	-
142	ERWERB VON BEWEGLICHEN SACHEN	3 713	-	-	-	-
200	ZAHLUNGEN AN ANDERE BEREICHE	598 435	250 487	250 487	-	-
211	RENTEN, UNTERSTÜTZUNGEN U. AEHNL.	273 465	42	42	-	-
212	LAUFENDE ZUSCHUESSE AN SOZIALE U. AEHNL. EINRICHTG.	55 719	1 763	1 763	-	-
213	UEBRIGE LAUFENDE ZUSCHUESSE	233 675	233 670	233 670	-	-
220	VERMOEGENSUEBERTRAGUNGEN AN ANDERE BEREICHE	25 489	12 762	12 762	-	-
230	DARLEHEN AN ANDERE BEREICHE	10 087	2 250	2 250	-	-
240	BETEILIGUNGEN	-	-	-	-	-
299	UNMITTELBARE AUSGABEN	875 017	294 914	294 914	-	-
300	ZAHLUNGEN AN VERWALTUNGEN	78 873	73 859	73 859	-	-
310	LAUFENDE ZUWEISUNGEN AN VERWALTUNGEN	72 329	67 859	67 859	-	-
320	ZUWEISUNGEN AN VERWALTUNGEN FUER INVESTITIONEN	6 544	6 000	6 000	-	-
330	DARLEHEN AN VERWALTUNGEN	-	-	-	-	-
399	BRUTTOAUSGABEN	953 890	368 773	368 773	-	-
430	ABZUEGL. ZAHLUNGEN V. VERWALTUNGEN GLEICHER EBENE	294 201	-	-	-	-
450	GESAMTAUSGABEN (OHNE BESONDERE FINANZ. VORGAENGE)	659 689	368 773	368 773	-	-
480	ABZUEGL. ZAHLUNGEN V. VERWALTUNGEN ANDERER EBENE	-	-	-	-	-
499	NETTOAUSGABEN	659 689	368 773	368 773	-	-
500	UNMITTELBARE EINNAHMEN	57 228	271	271	-	-
510	EINNAHMEN AUS WIRTSCHAFTLICHER TÄTIGKEIT	2 964	-	-	-	-
521	GEBÜEHREN, SONSTIGE ENTGELTE, STRAFEN	29 900	-	-	-	-
522	UEBRIGE LAUFENDE EINNAHMEN	13 468	246	246	-	-
530	LAUFENDE ZUSCHUESSE VON ANDEREN BEREICHEN	1 772	-	-	-	-
610	VERAEUSSERUNG VON SACHVERMOEGEN	5 176	-	-	-	-
620	VERAEUSSERUNG VON BETEILIGUNGEN	-	-	-	-	-
630	UEBRIGE EINNAHMEN	3 948	25	25	-	-

Funktionen und Gebietskörperschaften

DM										
LAENDER (EINSCHL. STADTSTAATEN)			SCHLESWIG-HOLSTEIN			NIEDERSACHSEN			NORDRH.-WESTF.	
ZUSAMMEN	STAAT	GEM. (GV.)	ZUSAMMEN	STAAT	GEM. (GV.)	ZUSAMMEN	STAAT	GEM. (GV.)	ZUSAMMEN	NR.
6	7	8	9	10	11	12	13	14	15	
FÖRDERUNG DER VERMOEGENSBILDUNG F 27 3041										
68	68	-	-	-	-	-	-	-	-	100
-	-	-	-	-	-	-	-	-	-	111
-	-	-	-	-	-	-	-	-	-	112
-	-	-	-	-	-	-	-	-	-	113
-	-	-	-	-	-	-	-	-	-	114
-	-	-	-	-	-	-	-	-	-	121
-	-	-	-	-	-	-	-	-	-	122
-	-	-	-	-	-	-	-	-	-	123
27	27	-	-	-	-	-	-	-	-	124
41	41	-	-	-	-	-	-	-	-	125
-	-	-	-	-	-	-	-	-	-	130
-	-	-	-	-	-	-	-	-	-	141
-	-	-	-	-	-	-	-	-	-	142
1 635 781	1 635 781	-	43 991	43 991	-	159 089	159 089	-	346 251	200
440	440	-	-	-	-	-	-	-	-	211
-	-	-	-	-	-	-	-	-	-	212
1 635 341	1 635 341	-	43 991	43 991	-	159 089	159 089	-	346 251	220
-	-	-	-	-	-	-	-	-	-	230
-	-	-	-	-	-	-	-	-	-	240
1 635 849	1 635 849	-	43 991	43 991	-	159 089	159 089	-	346 251	299
5 459	5 459	-	-	-	-	2 623	2 623	-	-	300
5 459	5 459	-	-	-	-	2 623	2 623	-	-	310
-	-	-	-	-	-	-	-	-	-	320
-	-	-	-	-	-	-	-	-	-	330
1 641 308	1 641 308	-	43 991	43 991	-	161 712	161 712	-	346 251	399
-	-	-	-	-	-	-	-	-	-	430
1 641 308	1 641 308	-	43 991	43 991	-	161 712	161 712	-	346 251	450
807 660	807 660	-	22 010	22 010	-	78 837	78 837	-	173 125	480
833 648	833 648	-	21 981	21 981	-	82 875	82 875	-	173 126	499
11	11	-	-	-	-	-	-	-	-	500
-	-	-	-	-	-	-	-	-	-	510
-	-	-	-	-	-	-	-	-	-	521
11	11	-	-	-	-	-	-	-	-	522
-	-	-	-	-	-	-	-	-	-	530
-	-	-	-	-	-	-	-	-	-	610
-	-	-	-	-	-	-	-	-	-	620
-	-	-	-	-	-	-	-	-	-	630
SONST. SOZIALE ANGELEGENHEITEN F 29 3042										
232 155	1 528	230 627	8 522	100	8 422	25 890	-	25 890	31 849	100
11 101	-	11 101	425	-	425	477	-	477	6 868	111
59 832	-	59 832	3 588	-	3 588	6 119	-	6 119	10 668	112
11 085	-	11 085	513	-	513	1 074	-	1 074	584	113
3 271	4	3 267	72	-	72	189	-	189	70	114
6 492	-	6 492	253	-	253	1 109	-	1 109	587	121
-	-	-	-	-	-	-	-	-	-	122
-	-	-	-	-	-	-	-	-	-	123
562	562	-	-	-	-	-	-	-	-	124
35 975	962	35 013	2 117	100	2 017	3 444	-	3 444	6 757	125
94 418	-	94 418	1 446	-	1 446	11 604	-	11 604	5 059	130
5 706	-	5 706	4	-	4	1 021	-	1 021	371	141
3 713	-	3 713	104	-	104	853	-	853	590	142
347 548	47 478	300 470	10 730	-	10 730	37 051	-	37 051	89 666	200
273 423	31 498	241 925	8 838	-	8 838	31 715	-	31 715	78 932	211
53 956	1 866	52 090	1 484	-	1 484	4 880	-	4 880	10 303	212
5	5	-	-	-	-	-	-	-	-	213
12 727	7 319	5 408	323	-	323	145	-	145	417	220
7 837	6 790	1 047	85	-	85	311	-	311	14	230
-	-	-	-	-	-	-	-	-	-	240
580 103	49 006	531 097	19 252	100	19 152	62 941	-	62 941	121 515	299
5 014	2 747	2 267	1 260	828	432	215	-	215	946	300
4 470	2 747	1 723	1 260	828	432	168	-	168	514	310
544	-	544	-	-	-	47	-	47	432	320
-	-	-	-	-	-	-	-	-	-	330
585 117	51 753	533 364	20 512	928	19 584	63 156	-	63 156	122 461	399
278 328	-	11 733	9 989	-	428	36 372	-	3 550	82 216	430
206 789	51 753	521 631	10 523	928	19 156	26 784	-	59 606	40 245	450
15 873	15 873	266 595	-	-	9 561	-	-	32 822	-	480
290 916	35 880	255 036	10 523	928	9 595	26 784	-	26 784	40 245	499
56 957	215	56 742	2 717	-	2 717	5 799	-	5 799	3 260	500
2 964	-	2 964	675	-	675	392	-	392	93	510
29 900	-	29 900	1 010	-	1 010	3 121	-	3 121	583	521
13 222	134	13 088	948	-	948	858	-	858	1 985	522
1 772	81	1 691	43	-	43	347	-	347	149	530
5 176	-	5 176	-	-	-	709	-	709	345	610
-	-	-	-	-	-	-	-	-	-	620
3 923	-	3 923	41	-	41	372	-	372	105	630

Ausgaben und Einnahmen 1970 nach Arten,

1000

NR.	NORDRHEIN-WESTFALEN		ZUSAMMEN 19	HESSEN		GEM. (GV.) 20	ZUSAMMEN 21	RHEINLAND-PFALZ		GEM. (GV.) 23	ZUSAMMEN 24	BADEN-WÜRTTEMBERG		GEM. (GV.) 26
	STAAT 16	GEM. (GV.) 17		STAAT 19	STAAT 22			STAAT 25						
3041 FÖRDERUNG DER VERMÖGENSBILDUNG F 27														
100	-	-	68	68	-	-	-	-	-	-	-	-	-	-
111	-	-	-	-	-	-	-	-	-	-	-	-	-	-
112	-	-	-	-	-	-	-	-	-	-	-	-	-	-
113	-	-	-	-	-	-	-	-	-	-	-	-	-	-
114	-	-	-	-	-	-	-	-	-	-	-	-	-	-
121	-	-	-	-	-	-	-	-	-	-	-	-	-	-
122	-	-	-	-	-	-	-	-	-	-	-	-	-	-
123	-	-	-	-	-	-	-	-	-	-	-	-	-	-
124	-	-	27	27	-	-	-	-	-	-	-	-	-	-
125	-	-	41	41	-	-	-	-	-	-	-	-	-	-
130	-	-	-	-	-	-	-	-	-	-	-	-	-	-
141	-	-	-	-	-	-	-	-	-	-	-	-	-	-
142	-	-	-	-	-	-	-	-	-	-	-	-	-	-
200	346 251	-	155 089	155 089	-	-	102 320	102 320	-	-	346 935	346 935	-	-
211	-	-	440	440	-	-	-	-	-	-	-	-	-	-
212	-	-	-	-	-	-	-	-	-	-	-	-	-	-
213	-	-	-	-	-	-	-	-	-	-	-	-	-	-
220	346 251	-	154 649	154 649	-	-	102 320	102 320	-	-	346 935	346 935	-	-
230	-	-	-	-	-	-	-	-	-	-	-	-	-	-
240	-	-	-	-	-	-	-	-	-	-	-	-	-	-
299	346 251	-	155 157	155 157	-	-	102 320	102 320	-	-	346 935	346 935	-	-
300	-	-	2 836	2 836	-	-	-	-	-	-	-	-	-	-
310	-	-	2 836	2 836	-	-	-	-	-	-	-	-	-	-
320	-	-	-	-	-	-	-	-	-	-	-	-	-	-
330	-	-	-	-	-	-	-	-	-	-	-	-	-	-
399	346 251	-	157 993	157 993	-	-	102 320	102 320	-	-	346 935	346 935	-	-
430	-	-	-	-	-	-	-	-	-	-	-	-	-	-
450	346 251	-	157 993	157 993	-	-	102 320	102 320	-	-	346 935	346 935	-	-
480	173 125	-	76 000	76 000	-	-	51 160	51 160	-	-	165 662	165 662	-	-
499	173 126	-	81 993	81 993	-	-	51 160	51 160	-	-	181 273	181 273	-	-
500	-	-	11	11	-	-	-	-	-	-	-	-	-	-
510	-	-	-	-	-	-	-	-	-	-	-	-	-	-
521	-	-	-	-	-	-	-	-	-	-	-	-	-	-
522	-	-	11	11	-	-	-	-	-	-	-	-	-	-
530	-	-	-	-	-	-	-	-	-	-	-	-	-	-
610	-	-	-	-	-	-	-	-	-	-	-	-	-	-
620	-	-	-	-	-	-	-	-	-	-	-	-	-	-
630	-	-	-	-	-	-	-	-	-	-	-	-	-	-
3042 SONST. SOZIALE ANGELEGENHEITEN F 29														
100	1 045	30 804	36 643	-	-	36 643	16 400	21	-	16 379	70 587	51	-	70 536
111	-	6 868	214	-	-	214	914	-	-	914	508	-	-	508
112	-	10 668	9 199	-	-	9 199	4 710	-	-	4 710	15 741	-	-	15 741
113	-	584	1 459	-	-	1 459	753	-	-	753	4 143	-	-	4 143
114	4	66	622	-	-	622	187	-	-	187	768	-	-	768
121	-	587	949	-	-	949	555	-	-	555	1 815	-	-	1 815
122	-	-	-	-	-	-	-	-	-	-	-	-	-	-
123	-	-	-	-	-	-	-	-	-	-	-	-	-	-
124	295	-	-	-	-	-	21	21	-	-	51	51	-	-
125	746	6 011	3 733	-	-	3 733	1 800	-	-	1 800	7 241	-	-	7 241
130	-	5 059	19 459	-	-	19 459	7 003	-	-	7 003	37 121	-	-	37 121
141	-	371	591	-	-	591	306	-	-	306	2 216	-	-	2 216
142	-	590	417	-	-	417	151	-	-	151	983	-	-	983
200	1 005	88 661	10 394	-	-	10 394	25 604	627	-	24 977	71 349	8 692	-	62 657
211	6	78 926	5 781	-	-	5 781	19 956	-	-	19 956	45 993	3 030	-	42 963
212	999	9 304	4 563	-	-	4 563	5 316	627	-	4 689	17 707	40	-	17 667
213	-	-	-	-	-	-	-	-	-	-	-	-	-	-
220	-	417	50	-	-	50	332	-	-	332	7 645	5 622	-	2 023
230	-	14	-	-	-	-	-	-	-	-	4	-	-	4
240	-	-	-	-	-	-	-	-	-	-	-	-	-	-
299	2 050	119 465	47 037	-	-	47 037	42 004	648	-	41 356	141 936	8 743	-	133 193
300	-	946	168	-	-	168	2 005	1 919	-	86	231	-	-	231
310	-	514	168	-	-	168	2 005	1 919	-	86	214	-	-	214
320	-	432	-	-	-	-	-	-	-	-	17	-	-	17
330	-	-	-	-	-	-	-	-	-	-	-	-	-	-
399	2 050	120 411	47 205	-	-	47 205	44 009	2 567	-	41 442	142 167	8 743	-	133 424
430	-	2 029	13 928	-	-	1 733	23 586	-	-	1 401	50 511	-	-	1 452
450	2 050	118 382	33 277	-	-	45 472	20 423	2 567	-	40 041	91 656	8 743	-	131 972
480	-	80 187	-	-	-	12 195	1 338	1 338	-	22 185	200	200	-	49 059
499	2 050	38 195	33 277	-	-	33 277	19 085	1 229	-	17 856	91 456	8 543	-	82 913
500	-	3 260	8 214	-	-	8 214	2 922	127	-	2 795	20 046	7	-	20 039
510	-	93	523	-	-	523	91	-	-	91	581	-	-	581
521	-	583	4 501	-	-	4 501	1 197	-	-	1 197	11 539	-	-	11 539
522	-	1 985	1 511	-	-	1 511	707	127	-	580	3 454	7	-	3 447
530	-	149	413	-	-	413	120	-	-	120	527	-	-	527
610	-	345	994	-	-	994	289	-	-	289	1 682	-	-	1 682
620	-	-	-	-	-	-	-	-	-	-	-	-	-	-
630	-	105	272	-	-	272	518	-	-	518	2 263	-	-	2 263

Funktionen und Gebietskörperschaften

DM

ZUSAMMEN 27	BAYERN STAAT 28	GEM.(GV.) 29	ZUSAMMEN 30	SAARLAND STAAT 31	GEM.(GV.) 32	STADTST. ZUSAMMEN 33	HAMBURG 34	BREMEN 35	BERLIN (WEST) 36	
FOERDERUNG DER VERMOEGENSBILDUNG F 27 3041										
-	-	-	-	-	-	-	-	-	-	100
-	-	-	-	-	-	-	-	-	-	111
-	-	-	-	-	-	-	-	-	-	112
-	-	-	-	-	-	-	-	-	-	113
-	-	-	-	-	-	-	-	-	-	114
-	-	-	-	-	-	-	-	-	-	121
-	-	-	-	-	-	-	-	-	-	122
-	-	-	-	-	-	-	-	-	-	123
-	-	-	-	-	-	-	-	-	-	124
-	-	-	-	-	-	-	-	-	-	125
-	-	-	-	-	-	-	-	-	-	130
-	-	-	-	-	-	-	-	-	-	141
-	-	-	-	-	-	-	-	-	-	142
371 484	371 484	-	20 688	20 688	-	89 934	34 139	18 620	37 175	200
-	-	-	-	-	-	-	-	-	-	211
-	-	-	-	-	-	-	-	-	-	212
-	-	-	-	-	-	-	-	-	-	213
371 484	371 484	-	20 688	20 688	-	89 934	34 139	18 620	37 175	220
-	-	-	-	-	-	-	-	-	-	230
-	-	-	-	-	-	-	-	-	-	240
371 484	371 484	-	20 688	20 688	-	89 934	34 139	18 620	37 175	299
-	-	-	-	-	-	-	-	-	-	300
-	-	-	-	-	-	-	-	-	-	310
-	-	-	-	-	-	-	-	-	-	320
-	-	-	-	-	-	-	-	-	-	330
371 484	371 484	-	20 688	20 688	-	89 934	34 139	18 620	37 175	399
-	-	-	-	-	-	-	-	-	-	430
371 484	371 484	-	20 688	20 688	-	89 934	34 139	18 620	37 175	450
185 742	185 742	-	10 344	10 344	-	44 780	17 069	9 310	18 401	480
185 742	185 742	-	10 344	10 344	-	45 154	17 070	9 310	18 774	499
-	-	-	-	-	-	-	-	-	-	500
-	-	-	-	-	-	-	-	-	-	510
-	-	-	-	-	-	-	-	-	-	521
-	-	-	-	-	-	-	-	-	-	522
-	-	-	-	-	-	-	-	-	-	530
-	-	-	-	-	-	-	-	-	-	610
-	-	-	-	-	-	-	-	-	-	620
-	-	-	-	-	-	-	-	-	-	630

SONST.SOZIALE ANGELEGENHEITEN F 29 3042										
30 427	57	30 370	11 583	-	11 583	254	69	40	145	100
308	-	308	1 387	-	1 387	-	-	-	-	111
7 003	-	7 003	2 804	-	2 804	-	-	-	-	112
2 265	-	2 265	294	-	294	-	-	-	-	113
1 338	-	1 338	25	-	25	-	-	-	-	114
1 108	-	1 108	116	-	116	-	-	-	-	121
-	-	-	-	-	-	-	-	-	-	122
-	-	-	-	-	-	-	-	-	-	123
50	50	-	-	-	-	145	-	-	145	124
5 567	7	5 560	5 207	-	5 207	109	69	40	-	125
11 018	-	11 018	1 708	-	1 708	-	-	-	-	130
1 195	-	1 195	2	-	2	-	-	-	-	141
575	-	575	40	-	40	-	-	-	-	142
46 893	7 784	59 109	6 891	-	6 891	29 370	9 104	1 598	18 668	200
53 769	5 887	47 882	5 864	-	5 864	22 575	9 104	1 598	11 873	211
8 676	200	8 476	1 027	-	1 027	-	-	-	-	212
-	-	-	-	-	-	5	-	-	5	213
3 815	1 697	2 118	-	-	-	-	-	-	-	220
633	-	633	-	-	-	6 790	-	-	6 790	230
-	-	-	-	-	-	-	-	-	-	240
57 320	7 841	89 479	18 474	-	18 474	29 624	9 173	1 638	18 813	299
184	-	184	5	-	5	-	-	-	-	300
136	-	136	5	-	5	-	-	-	-	310
48	-	48	-	-	-	-	-	-	-	320
-	-	-	-	-	-	-	-	-	-	330
57 504	7 841	89 663	18 479	-	18 479	29 624	9 173	1 638	18 813	399
51 209	-	802	10 517	-	338	-	-	-	-	430
46 295	7 841	88 861	7 962	-	18 141	29 624	9 173	1 638	18 813	450
5 939	5 939	50 407	-	-	10 179	8 396	7 549	799	48	480
40 356	1 902	38 454	7 962	-	7 962	21 228	1 624	839	18 765	499
13 167	-	13 167	751	-	751	81	81	-	-	500
543	-	543	66	-	66	-	-	-	-	510
7 591	-	7 591	358	-	358	-	-	-	-	521
3 532	-	3 532	227	-	227	-	-	-	-	522
91	-	91	1	-	1	81	81	-	-	530
1 103	-	1 103	54	-	54	-	-	-	-	610
-	-	-	-	-	-	-	-	-	-	620
307	-	307	45	-	45	-	-	-	-	630

Anhang

1. Wichtige gesetzliche Bestimmungen für die Finanzwirtschaft

auf dem Gebiet der sozialen Sicherung (Auswahl)

Stand Ende 1970

Bundessozialhilfegesetz (BSHG) vom 30. Juni 1961 (BGBl. I S. 815) in der Fassung vom 18. September 1969 (BGBl. I S. 1 688)

Gesetz für Jugendwohlfahrt (JWG) vom 11. August 1961 (BGBl. I S. 1 206) in der Fassung vom 6. August 1970 (BGBl. I S. 1 197)

Bundesevakuierungsgesetz vom 14. Juli 1953 (BGBl. I S. 586), zuletzt geändert durch Gesetz vom 14. August 1969 (BGBl. I S. 1 153)

Bundesvertriebenengesetz (BVFG) vom 19. Mai 1953 (BGBl. I S. 201), zuletzt geändert durch Gesetz vom 14. August 1969 (BGBl. I S. 1 153)

Wohngeldgesetz in der Fassung der Bekanntmachung vom 1. April 1965 (BGBl. I S. 178)

Bundeskindergehaltgesetz vom 14. April 1964 (BGBl. I S. 265), zuletzt geändert durch Gesetz vom 16. Dezember 1970 (BGBl. I S. 1 725)

Flüchtlings-Notleistungsgesetz vom 9. März 1953 (BGBl. I S. 45) in der Fassung vom 7. Dezember 1962 (BGBl. I S. 697)

Gesetz über Hilfsmaßnahmen für Deutsche aus der sowjetischen Besatzungszone Deutschlands und dem sowjetisch besetzten Sektor von Berlin vom 15. Juli 1965 (BGBl. I S. 612), zuletzt geändert durch Gesetz vom 15. Juli 1968 (BGBl. I S. 806)

Unterhaltssicherungsgesetz vom 31. Mai 1961 (BGBl. I S. 661), zuletzt geändert durch Gesetz vom 24. Mai 1968 (BGBl. I S. 503)

Gesetz über Hilfsmaßnahmen für Heimkehrer vom 19. Juni 1950 (BGBl. I S. 221), zuletzt geändert durch Gesetz vom 30. Mai 1969 (BGBl. I S. 451)

Gesetz über die Versorgung der Opfer des Krieges (Bundesversorgungsgesetz) in der Fassung vom 20. Januar 1967 (BGBl. I S. 142), zuletzt geändert durch Gesetz vom 10. Juli 1970 (BGBl. I S. 1 029)

Gesetz zur Sicherstellung der Grundrentenabfindung in der Kriegsoferversorgung (Rentenkapitalisierungsgesetz-KOV) vom 27. April 1970 (BGBl. I S. 413)

Verordnung über die vom Bund zu tragenden Aufwendungen für die Heil- und Krankenbehandlung Versorgungsberechtigter in Versorgungskrankenanstalten der Länder (Erstattungsverordnung - KOV) vom 31. Juli 1967 (BGBl. I S. 860)

Verordnung zur Kriegsoferversorgung vom 30. Mai 1961 (BGBl. I S. 653) in der Fassung vom 27. August 1965 (BGBl. I S. 1 032)

Gesetz über die Unterhaltsbeihilfe für Angehörige von Kriegsgefangenen vom 13. Juni 1950 (BGBl. I S. 204) in der Fassung vom 18. März 1964 (BGBl. I S. 219)

Gesetz über die Entschädigung ehemaliger deutscher Kriegsgefangener (Kriegsgefangenenentschädigungsgesetz - KgfEG) vom 30. Januar 1954 (BGBl. I S. 5) in der Fassung vom 29. September 1969 (BGBl. I S. 1 800) und der Berichtigung vom 14. Oktober 1969 (BGBl. I S. 2 035)

Gesetz über Hilfsmaßnahmen für Personen, die aus politischen Gründen außerhalb der Bundesrepublik Deutschland in Gewahrsam genommen wurden (Häftlingshilfegesetz) in der Fassung vom 29. September 1969 (BGBl. I S. 1 793)

Gesetz über das Verwaltungsverfahren der Kriegsopferversorgung vom 2. Mai 1955 (BGBl. I S. 202), zuletzt geändert durch Gesetz vom 28. Dezember 1966 (BGBl. I S. 750)

Gesetz zur Regelung der Rechtsverhältnisse der unter Artikel 131 des Grundgesetzes fallenden Personen in der Fassung vom 13. Oktober 1965 (BGBl. I S. 1 687), zuletzt geändert durch Gesetz vom 20. Dezember 1965 (BGBl. I S. 2 065)

Bundesgesetz zur Entschädigung für Opfer der nationalsozialistischen Verfolgung (Bundesentschädigungsgesetz) vom 29. Juni 1956 (BGBl. I S. 562), zuletzt geändert durch Gesetz vom 25. Juni 1969 (BGBl. I S. 645)

Bundesgesetz zur Wiedergutmachung nationalsozialistischen Unrechts in der Kriegsopferversorgung für Berechtigte im Ausland in der Fassung vom 25. Juni 1958 (BGBl. I S. 414), zuletzt geändert durch Gesetz vom 21. Februar 1964 (BGBl. I S. 85)

Bundesgesetz zur Wiedergutmachung nationalsozialistischen Unrechts in der Kriegsopferversorgung vom 25. Juni 1958 (BGBl. I S. 412)

Allgemeines Kriegsfolgengesetz vom 5. November 1957 (BGBl. I S. 1 747), zuletzt geändert durch Gesetz vom 12. Februar 1969 (BGBl. I S. 105)

Gesetz zur Neuordnung der Pensionskasse Deutscher Eisenbahnen und Straßenbahnen vom 5. März 1956 (BGBl. I S. 101), zuletzt geändert durch Gesetz vom 27. Juni 1970 (BGBl. I S. 917)

Gesetz über den Lastenausgleich (Lastenausgleichsgesetz - LAG -) in der Fassung vom 1. Oktober 1969 (BGBl. I S. 1 909), zuletzt geändert durch Gesetz vom 23. Dezember 1970 (BGBl. I S. 1 870)

Gesetz über einen Währungsausgleich für Sparguthaben Vertriebener in der Fassung vom 1. Dezember 1965 (BGBl. I S. 2 059), zuletzt geändert durch Gesetz vom 15. Juli 1968 (BGBl. I S. 806)

Gesetz über die Feststellung von Vertreibungs- und Kriegssachschäden (Feststellungsgesetz - FG) in der Fassung vom 1. Oktober 1969 (BGBl. I S. 1 885), zuletzt geändert durch Gesetz vom 23. Dezember 1970 (BGBl. I S. 1 870)

Gesetz über die Beweissicherung und Feststellung von Vermögensschäden in der sowjetischen Besatzungszone Deutschlands und im Sowjetsektor von Berlin (Beweissicherungs- und Feststellungsgesetz - BFG) in der Fassung vom 1. Oktober 1969 (BGBl. I S. 1 897), zuletzt geändert durch Gesetz vom 23. Dezember 1970 (BGBl. I S. 1 870)

Gesetz zur Milderung von Härten der Währungsreform (Altsparengesetz) vom 14. Juli 1953 (BGBI. I S. 23) in der Fassung vom 1. April 1959 (BGBI. I S. 170), zuletzt geändert durch Gesetz vom 4. August 1964 (BGBI. I S. 585)

Gesetz zur Abgeltung von Reparations-, Restitutions-, Zerstörungs- und Rückerstattungsschäden (Reparationsschädengesetz - RepG) vom 12 Februar 1969 (BGBI. I S. 105), zuletzt geändert durch Gesetz vom 23. Dezember 1970 (BGBI. I S. 1 870)

Arbeitsförderungsgesetz (AFG) vom 25. Juni 1969 (BGBI. I S. 582) in der Fassung des Gesetzes vom 22. Dezember 1969 (BGBI. I S. 2 360)

Gesetz über die Fortzahlung des Arbeitsentgelts im Krankheitsfalle und über Änderungen des Rechts der gesetzlichen Krankenversicherung vom 27. Juli 1969 (BGBI. I S. 946)

Gesetz zum Schutze der erwerbstätigen Mutter (Mutterschutzgesetz) vom 24. Januar 1952 (BGBI. I S. 69) in der Fassung vom 18. April 1968 (BGBI. I S. 315), zuletzt geändert durch Gesetz vom 24. Mai 1968 (BGBI. I S. 503)

Gesetz über den Schutz des Arbeitsplatzes bei Einberufung zum Wehrdienst (Arbeitsplatzschutzgesetz) vom 30. März 1957 (BGBI. I S. 293) in der Fassung vom 21. Mai 1968 (BGBI. I S. 551)

Reichsversicherungsordnung vom 19. Juli 1911 (RGBl. S. 509) in der Fassung der Bekanntmachung vom 15. Dezember 1924 (RGBl. I S. 779), zuletzt geändert durch Gesetz vom 22. Juli 1970 (BGBI. I S. 1 117)

Angestelltenversicherungs-Neuregelungsgesetz vom 23. Februar 1957 (BGBI. I S. 88), zuletzt geändert durch Gesetz vom 28. Juli 1969 (BGBI. I S. 956)

Arbeiterrentenversicherungs-Neuregelungsgesetz vom 23. Februar 1957 (BGBI. I S. 45), zuletzt geändert durch Gesetz vom 22. Juli 1970 (BGBI. I S. 1 117)

Gesetz über die Neuregelung des Finanzausgleichs zwischen der Rentenversicherung der Arbeiter und der Rentenversicherung der Angestellten (Rentenversicherungs-Finanzausgleichsgesetz, RFG) vom 23. Dezember 1964 (BGBI. I S. 1 090), zuletzt geändert durch Gesetz vom 28. Juli 1969 (BGBI. I S. 956)

Gesetze über die Anpassung der Renten aus den gesetzlichen Rentenversicherungen sowie über die Anpassung der Geldleistungen aus der gesetzlichen Unfallversicherung - Erstes Rentenanpassungsgesetz vom 21. Dezember 1958 (BGBI. I S. 956), Zwölfte Anpassung der Renten durch Gesetz vom 28. Juli 1969 (BGBI. I S. 956)

Gesetz zur Neuregelung des Rechts der gesetzlichen Unfallversicherung (Unfallversicherungs-Neuregelungsgesetz, UVNG) vom 30. April 1963 (BGBI. I S. 241), zuletzt geändert durch Gesetz vom 28. Juli 1969 (BGBI. I S. 956)

Gesetz über Krankenversicherung der Rentner vom 12. Juni 1956 (BGBI. I S. 500), zuletzt geändert durch Gesetz vom 15. Juni 1963 (BGBI. I S. 402)

Reichsknappschaftsgesetz in der Fassung vom 1. Juli 1926 (RGBl. I S. 369), zuletzt geändert durch Gesetz vom 14. April 1970 (BGBI. I S. 337)

Gesetz zur Neuregelung der knappschaftlichen Rentenversicherung (Knappschaftsrentenversicherungs-Neuregelungsgesetz - Kn VNG) vom 21. Mai 1957 (BGBI. I S. 533), zuletzt geändert durch Gesetz vom 28. Juli 1969 (BGBI. I S. 974)

Gesetz zur Errichtung der Bundesknappschaft (Bundesknappschaft-Errichtungsgesetz - BKnEG) vom 28. Juli 1969 (BGBl. I S. 974)

Gesetz über eine Altershilfe für Landwirte vom 27. Juli 1957 (BGBl. I S. 1 063) in der Fassung vom 14. September 1965 (BGBl. I S. 1 449), zuletzt geändert durch Gesetz vom 29. Juli 1969 (BGBl. I S. 1 017)

Spar-Prämiengesetz (SparPG 1970) in der Fassung vom 5. August 1970 (BGBl. I S. 1 214)

Wohnungsbau-Prämiengesetz (WoPG 1969) in der Fassung vom 18. September 1969 (BGBl. I S. 1 678), zuletzt geändert durch Gesetz vom 27. Juni 1970 (BGBl. I S. 925)

Zweites Gesetz zur Förderung der Vermögensbildung der Arbeitnehmer (Zweites Vermögensbildungsgesetz - 2. VermBG) vom 1. Juli 1965 (BGBl. I S. 585) in der Fassung vom 1. Oktober 1969 (BGBl. I S. 1 853) und der Berichtigung vom 29. Oktober 1969 (BGBl. I S. 2 093)

Drittes Gesetz zur Förderung der Vermögensbildung der Arbeitnehmer (Drittes Vermögensbildungsgesetz - 3. VermBG) in der Fassung vom 27. Juni 1970 (BGBl. I S. 930)

2. Literaturverzeichnis

Titel der Veröffentlichung/ des Beitrages	Erschienen in (Quelle)	Erscheinungs- folge bzw. Seitenangabe
Die Aufgaben- und Lasten- verteilung zwischen den Gebietskörperschaften auf dem Gebiet des Fürsorgewesens 1950 bis 1953	Statistik der Bundes- republik Deutschland, Band 144	unregelmäßig
Sozialaufwand von Bund, Ländern und Gemeinden (Gv.) und seine Finanzierung 1955 bis 1960	Fachserie L, Reihe 5	unregelmäßig
Sozialaufwand von Bund, Ländern und Gemeinden (Gv.) 1961 bis 1965	Fachserie L, Reihe 5	unregelmäßig
Sozialaufwand von Bund, Ländern und Gemeinden (Gv.) 1966 bis 1969	Fachserie L, Reihe 5	unregelmäßig
Die Ausgaben des Bundes, der Länder und Gemeinden für das Fürsorgewesen im Rechnungsjahr 1953	Wirtschaft und Statistik, Heft 9/1955	Seite 472
Staatlicher und kommunaler Sozialaufwand (1957 bis 1960)	Wirtschaft und Statistik, Heft 5/1962	Seite 295
Staatliche und kommunale Ausgaben für die soziale Sicherung (1965 bis 1968)	Wirtschaft und Statistik, Heft 12/1970	Seite 632