

# FINANZEN UND STEUERN

**Reihe 5**

## **Sonderbeiträge zur Finanzstatistik**

**Ausgaben von Bund, Ländern und  
Gemeinden für das Straßenwesen**

**Rechnungsjahr 1959**

**Hinweis:**

Die bisher in der Sammelreihe „Statistische Berichte“  
veröffentlichten finanzstatistischen Einzeluntersuchungen  
erscheinen künftig in der

Reihe 5: „Sonderbeiträge zur Finanzstatistik“  
der neuen Fachserie „Finanzen und Steuern“



61.2696 e



VERLAG W. KOHLHAMMER GMBH / STUTTGART UND MAINZ

## Inhalt

	<u>Seite</u>
Vorbemerkung .....	3
Ausgaben und Einnahmen für das Straßenwesen in den Rechnungsjahren 1950 bis 1959:	
1. Ausgaben nach Gebietskörperschaften .....	4
2. Ausgaben nach Art der Straßen .....	4
3. Ausgaben nach Arten .....	5
4. Investitionen nach Art der Ausgaben .....	5
5. Finanzierung der Ausgaben nach Art der Einnahmen .....	6
6. Zuweisungen und Darlehen zwischen Gebietskörperschaften ...	6
Schaubilder .....	7
Ausgaben und Einnahmen für das Straßenwesen im Rechnungsjahr 1959 mit Vorjahresvergleichen:	
1. Ausgaben von Bund, Ländern und Gemeinden (Gv.) im Rechnungsjahr 1959 nach Art der Ausgaben und Gebietskörperschaften .....	10
2. Ausgaben der Länder und Gemeinden (Gv.) im Rechnungsjahr 1959 nach Art der Ausgaben, Ländern, Straßenarten .....	12
3. Zuweisungen und Darlehen zwischen Gebietskörperschaften in den Rechnungsjahren 1959 und 1958 nach Ebenen .....	20
4. Eigenausgaben von Bund, Ländern und Gemeinden (Gv.) in den Rechnungsjahren 1956 bis 1959 nach Ländern und Straßenarten	21
5. Spezielle Deckungsmittel von Bund, Ländern und Gemeinden (Gv.) im Rechnungsjahr 1959 nach Art der Einnahmen und Gebietskörperschaften .....	23
6. Spezielle Deckungsmittel der Länder und Gemeinden (Gv.) im Rechnungsjahr 1959 nach Art der Einnahmen, Ländern und Straßenarten .....	24
7. Ausgaben für den "Neubau" von Straßen in den Rechnungsjahren 1954 bis 1959 .....	28

Die Angaben beziehen sich auf das Bundesgebiet.  
(ohne Saarland) einschl. Berlin (West)

Mit der vorliegenden Veröffentlichung wird die jährliche Berichterstattung über die Ausgaben für das Straßenwesen mit Zahlenangaben für das Rechnungsjahr 1959 fortgesetzt. Zwar handelt es sich bei diesen Angaben erst um vorläufige Ergebnisse der Rechnungsstatistiken; es ist jedoch nicht zu erwarten, daß die endgültigen Ergebnisse wesentlich von den hier veröffentlichten Zahlen abweichen.

Während die Form des Tabellenteils gegenüber der vorjährigen Darstellung unverändert beibehalten wurde, sind die bisherigen Textübersichten und die Schaubilder wesentlich erweitert worden, so daß ein zusammenfassender Überblick über die Finanzen des Straßenwesens in den letzten zehn Jahren gewonnen werden kann. Auf die textliche Kommentierung wurde dafür verzichtet.

Eine ausführliche Darstellung der Rechtsgrundlagen zum Finanzausgleich im Straßenwesen enthält der entsprechende Statistische Bericht für 1958 (Arb.Nr. VII/31/6) vom 8. Juli 1960.

# Ausgaben und Einnahmen für das Straßenwesen in den Rechnungsjahren 1950 bis 1959

## 1. Ausgaben nach Gebietskörperschaften 1 000 DM

Rechnungs- jahr	Bund <sup>1)</sup>	Länder	darunter: Land- schafts- verbände	Stadt- staaten	Bezirks- verbände	Land- kreise	Kreis- freie Städte	Kreis- gehörige Gemeinden und Ämter	Insgesamt <sup>2)</sup>
	1	2 a	2 b	3	4	5	6	7	8
1950	206 355	242 479	-	39 783	9 742	92 519	177 842	213 694	982 415
1951	212 342	293 581	-	45 725	6 703	100 282	233 652	278 908	1 171 196
1952	243 188	322 994	-	60 854	8 385	123 787	305 534	333 047	1 397 790
1953	304 691	393 009	-	59 755	411	145 032	379 948	387 892	1 670 738
1954	297 204	461 980	21 871	71 946	296	156 520	461 119	431 302	1 880 359
1955	478 068	634 796	20 188	111 136	18	191 190	591 279	574 634	2 581 080
1956	693 822	747 010	43 541	147 605	160	204 450	631 312	642 972	3 067 327
1957	731 457	699 047	23 013	129 006	145	209 268	651 222	674 010	3 094 157
1958 *)	1 179 727	875 273	49 172	169 047	4 656	247 554	796 603	800 676	4 073 536
1959 *)	1 255 850	995 630	54 455	183 479	4 941	291 107	1 000 245	973 795	4 705 046

\*) Vorläufiges Ergebnis. - 1) Ohne durch die "Deutsche Gesellschaft für öffentliche Arbeiten AG" (Öffa) über den Kreditmarkt finanzierten Ausgaben. - 2) Die Summe der hier nachgewiesenen Ausgaben und die Summe der unmittelbaren Ausgaben in den Übersichten 2 und 3 differieren - abgesehen von zeitlichen Überschneidungen der Buchungen am Anfang und Ende des Rechnungsjahres - um den Betrag der Zuweisungen, die vom Bund und den Ländern pauschal oder ohne Einzelzweckbestimmung gegeben, von den Gemeinden (Gg.) aber auf dem Konto "Straßen" vereinnahmt wurden.

## 2. Ausgaben nach Art der Straßen 1 000 DM

Rechnungs- jahr	Bundes- auto- bahnen <sup>1)</sup>	Bundes- straßen	Landstraßen		Sonstige Straßen, Wege, Brücken	Straßen- bau- behörden	Insgesamt
			I. Ord- nung	II. Ord- nung			
	1	2	3	4	5	6	7
1950 <sup>2)</sup>	55 170	178 179	179 824	123 588	547 774	.	1 084 533
1951	61 653	189 329	215 101	149 184	655 773	.	1 271 037
1952	82 360	201 142	230 700	182 103	809 052	.	1 505 357
1953	106 865	241 019	296 841	226 922	941 155	.	1 812 802
1954	97 245	228 790	349 560	249 205	1 108 071	.	2 032 871
1955	210 511	309 062	484 391	313 714	1 413 794	.	2 731 473
1956	214 407	505 452	472 104	325 901	1 602 460	88 977	3 209 301
1957	213 002	525 645	460 196	316 644	1 659 645	100 213	3 275 345
1958 *)	399 145	765 571	597 270	372 662	1 975 912	110 998	4 221 559
1959 *)	478 135	798 660	665 836	429 510	2 351 413	118 128	4 841 683

\*) Vorläufiges Ergebnis. - 1) Vgl. Anmerkung 1 zu Übersicht 1. - 2) 1950 zum Teil geschätzt.

3. Ausgaben nach Arten  
1 000 DM

Rechnungsjahr	Verwaltungs- und Zweckausgaben						Ausgaben der Vermögensbewegung					Ausgaben insgesamt
	Personalausgaben		Unterhaltung und Instandsetzung	Zinsen <sup>1)</sup>	Sonstige	Zusammen	Investitionen <sup>2)</sup>	Gewährung von Darlehen	Zuführungen an Rückl. und an Kapitalvermögen	Tilgung <sup>1)</sup>	Zusammen	
	Arbeiter	Sonstige										
1	2	3	4	5	6	7	8	9	10	11	12	
1950	117 558	59 283	297 251	3 242	51 599	528 934	525 756 <sup>3)</sup>	10 195	15 658 <sup>4)</sup>	3 991	555 599	1 084 533
1951	136 549	72 886	306 640	6 920	86 540	609 536	614 010 <sup>3)</sup>	9 412	29 787 <sup>4)</sup>	8 288	661 501	1 271 037
1952	149 183	81 638	351 523	11 423	102 426	696 193	747 418 <sup>3)</sup>	3 608	45 197 <sup>4)</sup>	12 941	809 164	1 505 357
1953	159 031	88 619	443 325	18 192	84 903	794 070	948 044 <sup>3)</sup>	8 787	39 901 <sup>4)</sup>	22 000	1 018 732	1 812 802
1954	164 204	97 803	441 279	29 356	83 233	815 875	1 112 069	6 267	64 581	34 079	1 216 996	2 032 871
1955	173 633	103 599	497 659	39 600	115 647	930 138	1 675 404	4 194	75 001	46 736	1 801 335	2 731 473
1956	166 058	125 043	575 814	50 997	142 411	1 060 323	1 998 781	6 374	90 572	53 253	2 148 978	3 209 301
1957	169 309	138 220	593 631	64 992	127 486	1 093 638	1 993 833	4 633	111 645	71 596	2 181 707	3 275 345
1958 *)	186 147	148 851	657 388	79 928	211 442	1 283 756	2 695 771	7 103	130 598	104 331	2 937 803	4 221 559
1959	192 743	155 937	692 485	88 970	257 853	1 387 987	3 108 185	5 626	228 438	111 446	3 453 695	4 841 683

\*) Vorläufiges Ergebnis. - 1) Nur Gemeinden (Gv.). - 2) Neubau, usw., Neuanschaffung von beweglichem Vermögen, Erwerb von Grundvermögen, aber ohne Zuschüsse für Investitionen an Dritte (s. Übersicht 4); vgl. Anmerkung 1 zu Übersicht 1. - 3) Ohne, 4) einschl. Erwerb von Grundvermögen der staatlichen Ebenen.

4. Investitionen nach Art der Ausgaben  
1 000 DM

Rechnungsjahr	Unmittelbare Investitionen					Mittelbare Investitionsfinanzierung			Insgesamt
	Bauten		Erwerb von Grundvermögen	Neuanschaffung von beweg- lichem Vermögen	Zusammen	Gewährung von Darlehen	Zuschüsse <sup>2)</sup>	Zusammen	
	Neu- u. Wiederauf- bau, Erweiterungs- u. Umbauten, gg.) Instandsetzungen	darunter: Neubau von Straßen							
1	2	3	4	5	6	7	8	9	
1950	494 941	.	30 815 <sup>4)</sup>	• <sup>3)</sup>	525 756	10 195	2 771	12 966	538 722
1951	586 101	.	21 110 <sup>4)</sup>	6 800	614 010	9 412	3 440	12 852	626 862
1952	700 608	.	38 391 <sup>4)</sup>	8 418	747 418	3 608	4 825	8 433	755 851
1953	885 811	289 866	52 798 <sup>4)</sup>	9 437	948 044	8 787	6 892	15 679	963 723
1954	1 036 821	328 670	64 702	10 546	1 112 069	6 267	4 580	10 847	1 122 916
1955	1 574 312	546 678	86 626	14 466	1 675 404	4 194	8 505	12 699	1 688 103
1956	1 895 848	608 597	87 319	15 614	1 998 781	6 374	10 178	16 552	2 015 333
1957	1 902 210	640 501	76 833	14 790	1 993 833	4 633	8 435	13 068	2 006 901
1958 <sup>*)</sup>	2 568 014	886 624	108 574	19 183	2 695 771	7 103	3 745	10 848	2 706 619
1959	2 965 575	1 082 842	118 984	23 626	3 108 185	5 626	.	5 626	3 113 811

\*) Vorläufiges Ergebnis. - 1) Außerdem durch die "Öffa": 1955 8,8, 1956 95,8, 1957 109,9, 1958 169,8, 1959 282,7 Mill. DM. - 2) Bund und Länder nach der Haushaltsrechnung, Gemeinden (Gv.) geschätzt. - 3) In Kopfspalte 3 enthalten. - 4) Ohne staatliche Ebenen, für die diese Ausgaben mit den Zuführungen an Rücklagen erfragt sind (s. Übersicht 3).

# 5. Finanzierung der Ausgaben nach Art der Einnahmen

1 000 DM

Rechnungsjahr	Ausgaben <sup>1)</sup>	Davon finanziert durch:				
		Allg. Deckungs- mittel <sup>2)</sup> u. Schuldenauf- nahmen	Anliegerbei- träge, sonst. Gebühren, Ent- gelte usw.	Sonst. Ein- nahmen aus Verwaltung u. Betrieb	Erlöse aus Ver- äußerungen, Darlehens- rückflüsse	Entnahmen aus Rücklagen
	1	2	3	4	5	6
1950	982 415	887 092	37 502	41 480	16 343	
1951	1 171 196	1 034 001	54 239	49 465	33 494	
1952	1 397 790	1 230 846	69 677	64 271	32 996	
1953	1 670 738	1 451 336	104 546	70 849	44 007	
1954	1 880 359	1 607 648	126 181	88 641	57 889	
1955	2 581 080	2 225 662	159 584	102 774	93 060	
1956	3 067 327	2 637 530	185 916	109 761	17 018	117 102
1957	3 094 157	2 645 447	215 650	99 893	20 744	112 423
1958 *)	4 073 536	3 552 259	268 717	104 911	22 706	124 943
1959	4 705 046	4 094 729	328 166	99 411	26 767	155 973

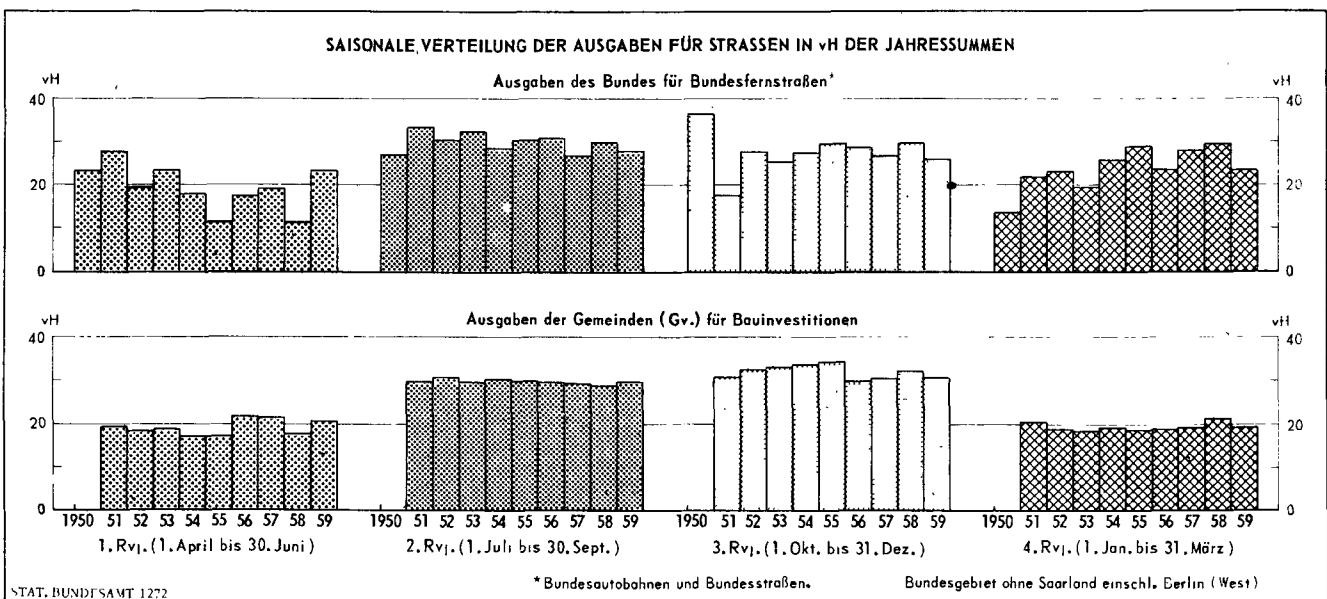
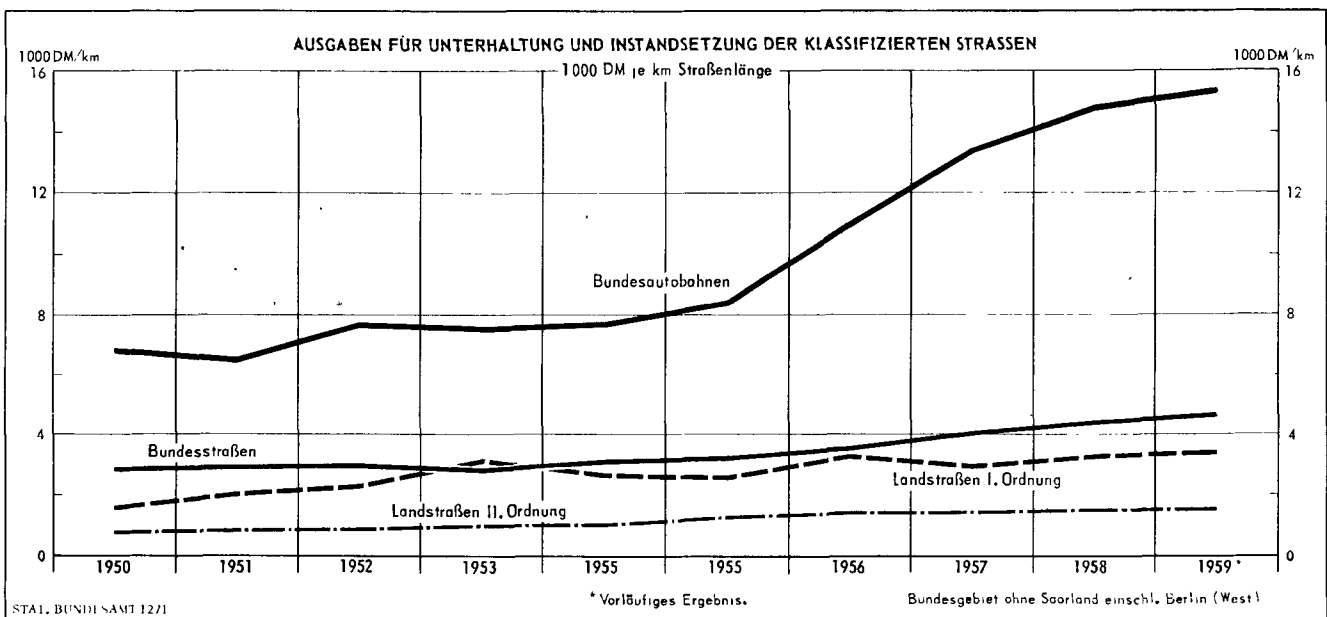
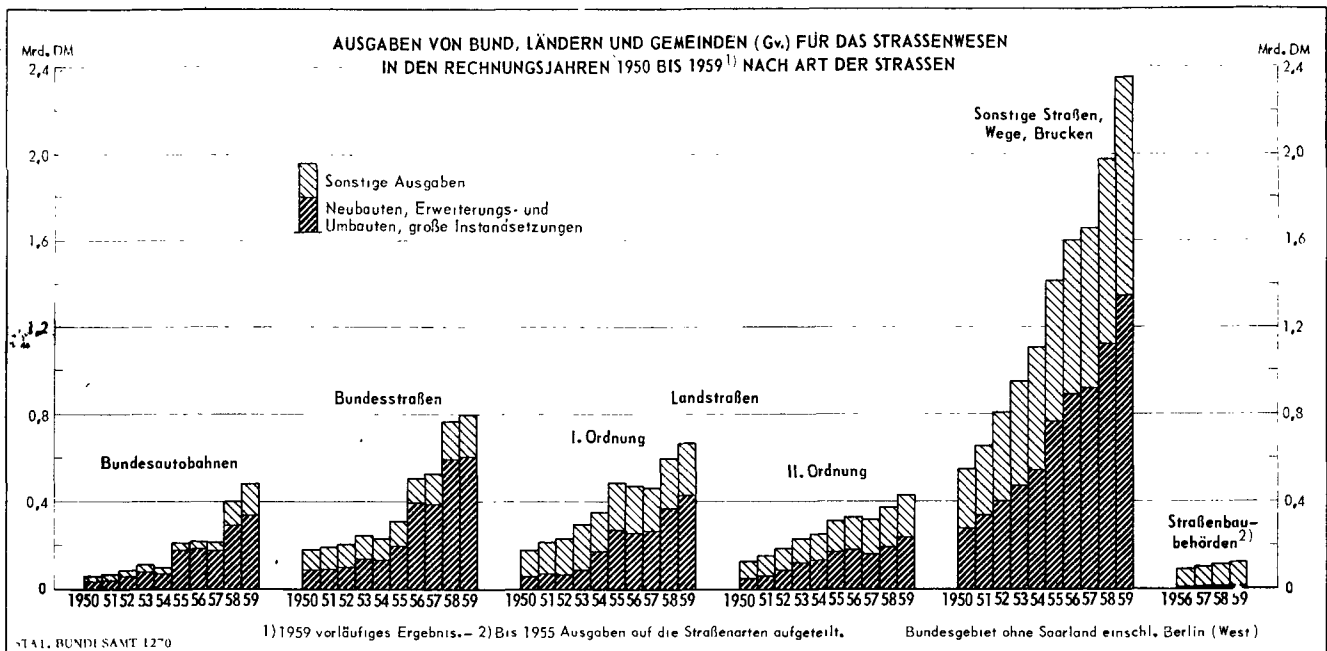
\*) Vorläufiges Ergebnis. - 1) Vgl. Anmerkung 2 zu Übersicht 1. - 2) Einschließlich der Mittel des Bundes aus dem Mehraufkommen der Mineralölsteuer und der Beförderungsteuer, die gemäß Verkehrsfinanzgesetz für den Straßenbau verwendet werden.

# 6. Zuweisungen und Darlehen zwischen Gebietskörperschaften

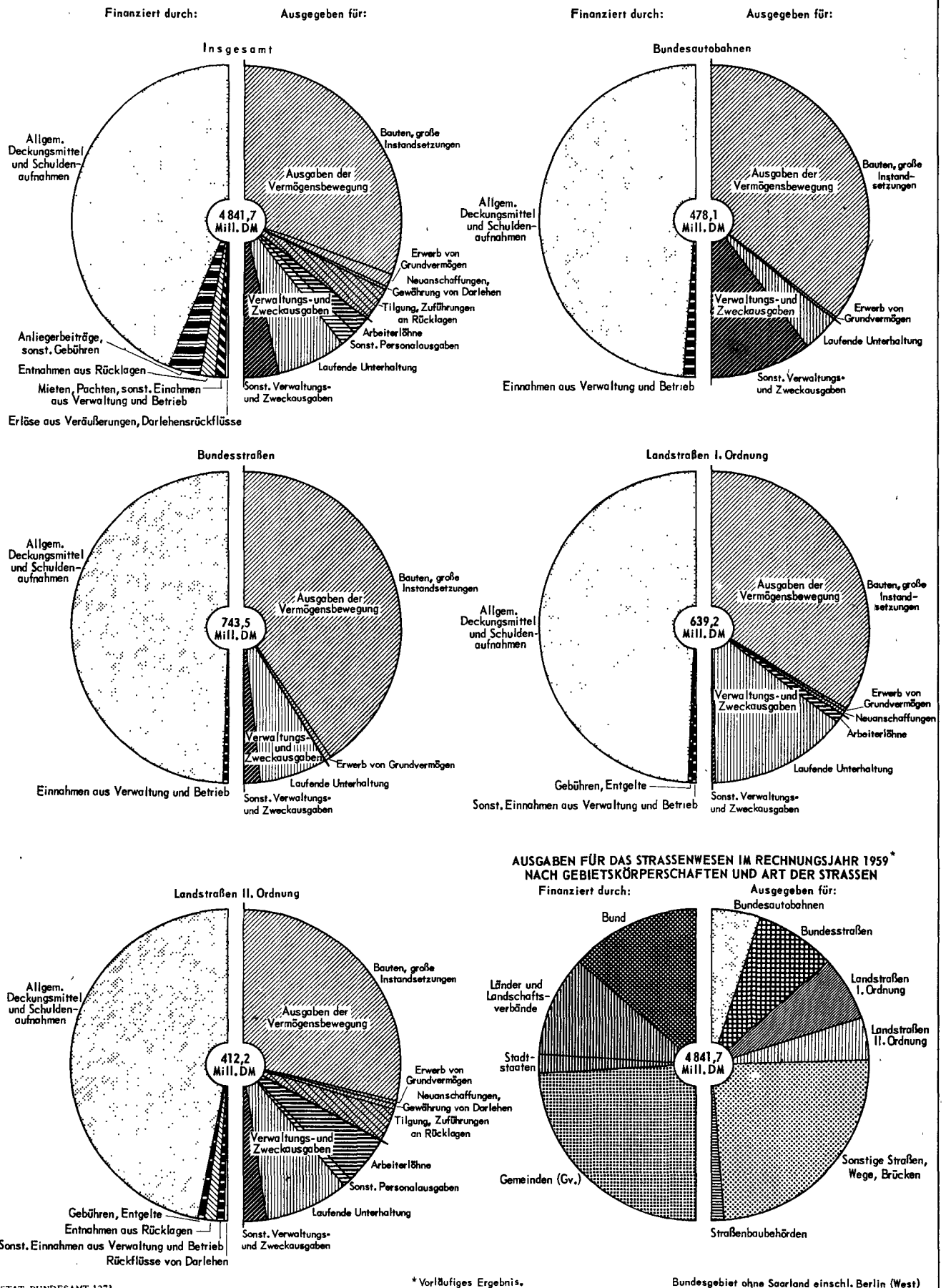
1 000 DM

Rechnungsjahr	Einnahmen				Ausgaben			Saldo
	Zuweisungen	Darlehen <sup>1)</sup>	Zuweisungen	Darlehen <sup>1)</sup>	Zuweisungen		Darlehen	
	von Bund und Ländern		von Gemeinden (Gv.)		an Bund und Länder	an Gemeinden (Gv.)		
	1	2	3	4	5	6	7	
1950 <sup>2)</sup>	124 016	36 422	12 292	1 067	3 151 <sup>5)</sup>	72 671	-	+ 97 975
1951	129 449	34 367	11 729	1 374	5 708 <sup>5)</sup>	75 562	-	+ 95 649
1952	148 805	40 753	14 127	1 685	5 094	93 547	4 701	+ 102 029
1953	179 369	47 936	20 460	3 349	5 237	100 670	3 143	+ 142 064
1954	268 663	59 890	51 735	3 945	3 900	224 836	2 986	+ 152 512
1955	304 249	66 722	91 314	5 589	3 956	300 157	13 368	+ 150 393
1956	334 301	59 823	121 800	5 491	16 765	347 333	15 343	+ 141 974
1957	403 636	81 793	130 538	7 178	23 816	410 279	7 862	+ 181 188
davon: Bund ... <sup>3)</sup> ...	-	-	-	-	21 668	23 126	-	- 44 794
Länder ... <sup>3)</sup> ...	173 480	25 829	5 440	3 361	4	356 392	7 862	- 156 149
Stadtstaaten <sup>4)</sup>	20 502	480	-	-	-	-	-	+ 20 982
Gemeinden(Gv.) <sup>4)</sup>	209 654	55 484	125 098	3 817	2 144	30 761	-	+ 361 149
1958	518 433	79 605	105 170	8 375	43 659 <sup>6)</sup>	511 747	8 154	+ 148 023
davon: Bund ... <sup>3)</sup> ...	-	-	-	-	39 343 <sup>6)</sup>	49 400	-	- 88 743
Länder ... <sup>3)</sup> ...	195 134	25 126	5 715	3 937	751	418 281	8 154	- 197 274
Stadtstaaten <sup>4)</sup>	24 068	-	-	-	64	-	-	+ 24 004
Gemeinden(Gv.) <sup>4)</sup>	299 231	54 479	99 455	4 438	3 501	44 066	-	+ 410 036
1959 <sup>*)</sup>	567 434	44 370	102 029	6 988	53 580	525 722	4 885	+ 136 634
davon: Bund ... <sup>3)</sup> ...	-	-	-	-	45 203	28 507	-	- 73 710
Länder ... <sup>3)</sup> ...	216 439	6 193	5 301	3 881	1 933	447 913	4 885	- 222 917
Stadtstaaten <sup>4)</sup>	32 379	-	-	-	13	-	-	+ 32 366
Gemeinden(Gv.) <sup>4)</sup>	318 616	38 177	96 728	3 107	6 431	49 302	-	+ 400 897

\*) Vorläufiges Ergebnis. - 1) Einschl. Darlehensrückflüsse von Gebietskörperschaften. - 2) 2. Teil geschätzt. - 3) Einschließlich, 4) Ohne Land-  
schaftsverbände in Nordrhein-Westfalen. - 5) Darunter 2 433, 6) 22 106 Tsd. DM Darlehen an Länder.



# EINNAHMEN UND AUSGABEN FÜR DAS STRASSENWESEN IM RECHNUNGSJAHR 1959\*





Ausgaben und Einnahmen für das  
Straßenwesen im Rechnungsjahr 1959  
mit Vorjahresvergleichen

1. Ausgaben von Bund, Ländern und Gemeinden (Gv.) im Rechnungs-  
1 000

Gebietskörperschaft	Verwaltungs- und Zweckausgaben						Ausgaben
	Personalausgaben		Unter- haltung von unbeweg- lichem Vermögen	Zinsen	Übrige Ausgaben	Zusammen	Bauten und große Instand- setzungen
	Arbeiter- löhne	Sonstige					
	1	2	3	4	5	6	7
Bund .....	86	397	138 887	-	115 397	254 767	919 165
darunter: Bundesautobahnen .....	-	-	36 866	-	98 040	134 906	337 647
Bundesstraßen .....	-	-	101 823	-	17 199	119 022	580 956
Länder							
Schleswig-Holstein .....	158	3 642	8 145	-	6 757	18 702	20 992
Niedersachsen .....	597	12 376	21 859	-	5 520	40 352	39 810
Nordrhein-Westfalen .....	10 812	15 662	27 907	198	4 686	59 264	141 979
darunter: Landschaftsverbände .....	10 812	15 662	27 907	198	4 220	58 799	141 979
Hessen .....	631	9 668	23 580	-	2 092	35 971	43 287
Rheinland-Pfalz .....	356	7 053	15 291	-	1 655	24 355	27 976
Baden-Württemberg .....	801	12 049	29 925	-	2 972	45 747	97 208
Bayern .....	1 078	13 597	62 546	-	11 520	88 741	77 229
Zusammen .....	14 433	74 047	189 253	198	35 202	313 132	448 421
Stadtstaaten							
Hamburg .....	4 066	4 672	7 809	-	6 791	23 338	57 518
Bremen .....	1 499	1 773	739	-	11 418	15 429	20 822
Berlin (West) .....	827	7 037	19 060	-	1 192	28 116	56 112
Zusammen .....	6 392	13 482	27 608	-	19 401	66 883	134 452
Gemeinden und übrige Gemeindeverbände							
Schleswig-Holstein .....	6 974	2 368	11 400	5 308	3 591	29 641	77 986
Niedersachsen .....	20 921	5 665	38 734	15 252	7 872	88 444	213 419
Nordrhein-Westfalen (ohne LV.) .....	55 064	26 716	114 844	32 597	31 781	261 001	444 166
Hessen .....	10 512	5 058	26 830	10 975	9 706	63 081	119 046
Rheinland-Pfalz .....	11 794	3 961	19 575	5 651	3 816	44 797	92 705
Baden-Württemberg .....	32 900	13 843	69 996	8 953	16 760	142 452	218 500
Bayern .....	33 668	10 399	55 359	10 036	14 328	123 789	297 715
Zusammen .....	171 832	68 011	336 738	88 772	87 854	753 205	1 463 537
davon entfallen auf: 2)							
Bezirksverbände .....	392	630	409	15	160	1 606	2 530
Landkreise .....	41 428	7 629	64 863	7 470	6 181	127 576	234 393
Kreisfreie Städte .....	47 289	43 670	116 380	52 205	51 957	311 501	537 662
Kreisangehörige Gemeinden und Ämter .....	82 723	16 081	155 083	29 080	29 552	312 520	688 955
darunter: Kreisangehörige Gemeinden							
mit 10 000 und mehr Einwohnern .....	27 236	11 493	39 056	11 332	11 793	100 914	191 287
mit 5 000 bis unter 10 000 Einw. ...	18 523	2 583	22 954	3 768	4 045	51 869	94 709
mit weniger als 5 000 Einwohnern .....	36 524	1 103	92 688	13 910	13 539	157 765	401 211
Insgesamt .....	192 743	155 937	692 485	88 970	257 853	1 387 987	2 965 575
dagegen: 1958 .....	186 147	148 851	657 388	79 926	211 442	1 283 756	2 568 014
1957 .....	169 309	138 220	593 631	64 992	127 486	1 093 638	1 902 210
1956 .....	166 058	125 043	575 814	50 997	142 411	1 060 323	1 895 848

1) Vorläufiges Ergebnis. - 2) Einschli. Ruhrsiedlungsverband.

jahr 1959 <sup>1)</sup> nach Art der Ausgaben und Gebietskörperschaften  
DM

der Vermögensbewegung (ohne Rücklagen und Tilgung)								dagegen		
Neuan- schaffung von beweglichem Vermögen	Erwerb von Grund- vermögen	Gewährung von Darlehen	Zusammen	Summe (Sp. 6 + 11)	Zuführungen an Rücklagen	Tilgung	Unmittelbare Ausgaben	1958	1957	1956
8	9	10	11	12	13	14	15	16	17	18
9	8 199	-	927 373	1 182 140	-	-	1 182 140	1 090 984	686 663	675 751
-	1 740	-	339 387	474 293	-	-	474 293	395 757	210 319	212 640
-	6 459	-	587 415	706 437	-	-	706 437	694 463	475 344	462 250
358	877	-	22 227	40 929	-	-	40 929	39 063	37 920	38 211
483	-	-	40 293	80 645	-	-	80 645	74 255	66 594	76 528
1 881	422	-	144 282	203 546	104	230	203 880	169 766	117 888	101 319
1 881	422	-	144 282	203 081	104	230	203 414	169 766	117 888	100 919
572	1 084	53	44 996	80 967	-	-	80 967	72 726	56 406	59 515
38	30	-	27 984	52 339	-	-	52 339	41 584	37 828	62 984
1 464	789	-	99 461	145 208	-	-	145 208	136 119	101 197	85 223
2 775	-	-	80 004	168 745	-	-	168 745	144 486	125 066	128 884
7 571	3 202	53	459 247	772 379	104	230	772 713	677 999	542 899	552 664
700	7 549	744	66 511	89 849	-	-	89 849	70 475	57 756	75 163
175	689	-	21 686	37 115	811	-	37 926	32 346	28 865	32 887
4	3 838	-	59 954	88 070	-	-	88 070	90 230	63 367	52 952
879	12 076	744	148 151	215 034	811	-	215 845	193 051	149 988	161 002
520	1 347	215	80 068	109 709	17 946	8 279	135 934	117 726	90 008	92 411
1 107	11 910	795	227 231	315 675	43 942	18 442	378 057	303 680	241 327	237 151
4 203	48 921	2 860	500 150	761 151	81 633	35 313	878 098	762 651	638 240	625 936
983	3 220	134	123 383	186 464	25 590	9 441	221 495	191 271	166 236	147 994
434	7 524	78	100 741	145 538	8 128	9 224	162 890	138 611	128 140	137 867
2 690	19 108	123	240 421	382 873	13 954	14 625	411 452	357 549	303 131	289 196
5 230	3 477	624	307 046	430 835	36 330	15 892	483 058	388 037	328 713	289 329
15 167	95 507	4 829	1 579 040	2 332 245	227 523	111 216	2 670 985	2 259 525	1 895 795	1 819 884
-	-	105	2 635	4 241	5	13	4 261	4 033	2 806	2 276
2 317	2 464	1 490	240 664	368 240	13 580	15 613	397 433	344 461	299 937	311 056
5 162	76 079	2 297	621 200	932 701	132 730	50 098	1 115 526	912 102	739 012	709 854
7 689	16 967	938	714 549	1 027 069	81 206	45 490	1 153 765	998 929	854 038	796 704
2 161	9 106	334	202 885	303 801	32 899	14 546	351 246	292 452	241 461	230 624
1 997	2 378	131	99 216	151 085	12 588	5 983	169 660	138 277	121 614	112 523
3 445	5 484	467	410 608	568 371	35 653	24 715	628 738	564 059	488 880	451 394
23 626	118 984	5 626	3 113 811	4 501 798	228 438	111 446	4 841 683	.	.	.
19 183	108 574	7 103	2 702 874	3 986 630	130 598	104 331	.	4 221 559	.	.
14 790	76 833	4 628	1 998 461	3 092 099	111 650	71 596	.	.	3 275 345	.
15 614	87 319	6 372	2 005 153	3 065 476	90 572	53 253	.	.	.	3 209 301

2. Ausgaben der Länder und Gemeinden (Gv.) im Rechnungs-  
1 000

Gebietskörperschaft	Verwaltungs- und Zweckausgaben						Ausgaben
	Personalausgaben		Unterhaltung von unbeweglichem Vermögen	Zinsen	Übrige Ausgaben	Zusammen	Bauten und große Instandsetzungen
	Arbeiterlöhne	Sonstige					
Land	Schleswig						
Bundesautobahnen, Bundesstraßen .....	-	-	-	-	980	980	-
Landstraßen I. Ordnung .....	-	-	8 138	-	142	8 280	20 821
Landstraßen II. Ordnung .....	-	-	-	-	5 058	5 058	-
Sonstige Straßen .....	-	-	-	-	26	26	-
Straßenbaubehörden .....	158	3 642	7	-	551	4 358	171
Zusammen .....	158	3 642	8 145	-	6 757	18 702	20 992
Gemeinden und Gemeindeverbände							
Landkreise .....	1 657	506	3 004	1 043	264	6 475	21 918
Kreisfreie Städte .....	1 394	1 257	2 420	1 611	1 138	7 820	13 045
Kreisangehörige Gemeinden und Ämter .....	3 923	605	5 975	2 653	2 189	15 345	43 022
darunter: Kreisangehörige Gemeinden							
mit 10 000 und mehr Einwohnern .....	1 116	456	1 208	852	358	3 991	8 529
mit 5 000 bis unter 10 000 Einwohnern .....	1 189	123	794	317	179	2 600	4 389
mit weniger als 5 000 Einwohnern .....	1 614	24	3 935	1 481	1 649	8 702	30 027
Zusammen .....	6 974	2 368	11 400	5 308	3 591	29 641	77 986
Insgesamt .....	7 132	6 010	19 545	5 308	10 348	48 343	98 978
dagegen 1958 .....	6 745	5 382	19 109	4 673	10 078	45 987	90 964
1957 .....	6 030	4 584	16 243	4 131	10 812	41 800	69 768
1956 .....	5 573	4 141	15 607	3 491	13 068	41 880	75 036
Land	Nieder						
Bundesautobahnen, Bundesstraßen .....	-	-	-	-	-	-	-
Landstraßen I. Ordnung .....	-	-	21 730	-	1 739	23 469	39 773
Landstraßen II. Ordnung .....	-	-	-	-	-	-	-
Sonstige Straßen .....	-	-	-	-	55	55	-
Straßenbaubehörden .....	597	12 376	129	-	3 726	16 828	37
Zusammen .....	597	12 376	21 859	-	5 520	40 352	39 810
Gemeinden und Gemeindeverbände							
Landkreise .....	8 905	1 202	11 399	1 728	404	23 639	37 792
Kreisfreie Städte .....	3 817	3 743	11 126	7 844	5 031	31 562	60 157
Kreisangehörige Gemeinden .....	8 199	720	16 208	5 681	2 435	33 243	115 471
davon: Kreisangehörige Gemeinden							
mit 10 000 und mehr Einwohnern .....	2 105	536	2 955	2 010	676	8 282	25 569
mit 5 000 bis unter 10 000 Einwohnern .....	1 884	141	2 538	777	307	5 646	16 903
mit weniger als 5 000 Einwohnern .....	4 209	43	10 715	2 894	1 453	19 315	72 998
Zusammen .....	20 921	5 665	38 734	15 252	7 872	88 444	213 419
Insgesamt .....	21 518	18 041	60 593	15 252	13 392	128 796	253 229
dagegen 1958 .....	21 128	17 958	58 382	13 078	10 924	121 470	206 986
1957 .....	19 499	16 392	53 573	10 772	8 918	109 154	162 945
1956 .....	18 039	14 901	81 118	7 981	17 505	139 544	145 251

1) Vorläufiges Ergebnis.

jahr 1959 <sup>1)</sup> nach Art der Ausgaben, Landern und Straßenarten  
DM

der Vermögensbewegung (ohne Rücklagen und Tilgung)								dagegen		
Neuan- schaffung von beweglichem Vermögen	Erwerb von Grund- vermögen	Gewährung von Darlehen	Zusammen	Summe (Sp. 6 + 11)	Zuführungen an Rücklagen	Tilgung	Unmittelbare Ausgaben	1958	1957	1956
8	9	10	11	12	13	14	15	16	17	18
Holstein										
-	-	-	-	980	-	-	-980	577	5	4
170	877	-	21 868	30 148	-	-	30 148	28 899	26 385	32 134
-	-	-	-	5 058	-	-	5 058	5 591	1 163	1 223
-	-	-	-	26	-	-	26	27	6 870	1 738
188	-	-	359	4 717	-	-	4 717	3 969	3 497	3 112
358	877	-	22 227	40 929	-	-	40 929	39 063	37 920	38 211
19	754	160	22 851	29 326	1 557	2 345	33 230	26 355	21 874	23 055
191	142	55	13 433	21 253	6 904	1 712	29 870	22 511	18 136	20 122
309	451	-	43 782	59 127	9 485	4 222	72 835	68 860	50 000	49 226
124	101	-	8 753	12 745	4 139	1 432	18 316	15 257	11 501	11 300
95	34	-	4 517	7 118	1 217	590	8 925	7 723	6 582	5 486
83	316	-	30 427	39 129	4 123	2 198	45 450	45 323	31 884	32 408
520	1 347	215	80 068	109 709	17 946	8 279	135 934	117 726	90 008	92 411
878	2 224	215	102 295	150 638	17 946	8 279	176 863	.	.	.
880	1 057	827	93 728	139 715	10 637	6 437	.	156 789	.	.
813	864	925	72 370	114 170	8 527	5 231	.	.	127 928	.
800	924	1 117	77 877	119 757	7 139	3 726	.	.	.	130 622
sachsen										
-	-	-	-	-	-	-	-	-	-	-
-	-	-	39 773	63 242	-	-	63 242	57 465	51 489	54 880
-	-	-	-	-	-	-	-	-	-	62
-	-	-	-	55	-	-	55	74	196	8 116
483	-	-	520	17 348	-	-	17 348	16 716	14 909	13 470
483	-	-	40 293	80 645	-	-	80 645	74 255	66 594	76 528
21	168	591	38 572	62 211	1 931	3 133	67 275	61 006	53 491	54 621
348	10 186	-	70 691	102 253	27 029	6 932	136 213	94 549	72 771	82 179
738	1 556	204	117 969	151 212	14 982	8 376	174 569	148 125	115 063	100 351
183	533	8	26 293	34 575	4 659	2 113	41 348	32 160	24 856	21 656
197	205	-	17 306	22 952	2 010	1 384	26 347	19 683	14 869	11 961
358	817	195	74 369	93 684	8 313	4 879	106 875	96 282	75 338	66 734
1 107	11 910	795	227 231	315 675	43 942	18 442	378 057	303 680	241 327	237 151
1 590	11 910	795	267 524	396 320	43 942	18 442	458 702	.	.	.
1 374	10 255	2 608	221 223	342 693	19 048	16 194	.	377 935	.	.
926	8 949	742	173 562	282 716	14 971	10 234	.	.	307 921	.
825	7 691	731	154 498	294 042	12 596	7 041	.	.	.	313 679

Gebietskörperschaft	Verwaltungs- und Zweckausgaben						Ausgaben
	Personalausgaben		Unterhaltung von unbeweglichem Vermögen	Zinsen	Übrige Ausgaben	Zusammen	Bauten und große Instandsetzungen
	Arbeiterlöhne	Sonstige					
	1	2	3	4	5	6	7
Landschaftsverbände							Nordrhein
Bundesautobahnen, Bundesstraßen .....	-	-	-	-	31	31	7 607
Landstraßen I. Ordnung .....	10 447	865	27 866	57	679	39 914	132 665
Landstraßen II. Ordnung .....	-	-	-	-	27	27	-
Sonstige Straßen .....	-	-	-	-	466	466	-
Straßenbaubehörden .....	354	14 798	41	141	3 483	18 826	1 707
Zusammen .....	10 811	15 662	27 907	198	4 686	59 264	141 979
Gemeinden und übrige Gemeindeverbände							
Ruhrsiedlungsverband .....	-	301	7	7	93	408	-
Landkreise .....	5 291	1 170	8 578	497	841	16 378	35 320
Kreisfreie Städte .....	18 124	18 708	53 310	25 754	22 575	138 470	238 285
Kreisangehörige Gemeinden und Ämter .....	31 649	6 537	52 949	6 338	8 271	105 744	170 552
darunter: Kreisangehörige Gemeinden							
mit 10 000 und mehr Einwohnern .....	14 773	4 968	18 874	4 238	5 129	47 982	84 852
mit 5 000 bis unter 10 000 Einwohnern .....	6 382	558	8 379	764	1 243	17 326	25 105
mit weniger als 5 000 Einwohnern .....	10 224	151	25 585	1 323	1 751	39 034	59 989
Zusammen .....	55 064	26 716	114 844	32 597	31 781	261 001	444 166
Insgesamt .....	65 876	42 378	142 751	32 795	36 467	320 265	586 145
dagegen 1958 .....	63 956	39 661	140 638	29 833	35 934	310 022	486 332
1957 .....	56 453	35 791	131 210	23 619	23 634	270 707	375 994
1956 .....	53 490	31 622	124 874	18 465	25 521	253 972	366 474
Land							Hes
Bundesautobahnen, Bundesstraßen .....	-	-	-	-	-	-	4 564
Landstraßen I. Ordnung .....	-	-	17 811	-	72	17 883	36 780
Landstraßen II. Ordnung .....	-	-	5 738	-	44	5 782	534
Sonstige Straßen .....	-	-	-	-	-	-	-
Straßenbaubehörden .....	631	9 668	31	-	1 976	12 306	1 409
Zusammen .....	631	9 668	23 580	-	2 092	35 971	43 287
Gemeinden und Gemeindeverbände							
Landkreise .....	2	393	7 869	731	348	9 344	20 985
Kreisfreie Städte .....	3 375	3 663	8 984	7 087	6 996	30 106	36 514
Kreisangehörige Gemeinden .....	7 134	1 002	9 977	3 156	2 361	23 631	61 548
darunter: Kreisangehörige Gemeinden							
mit 10 000 und mehr Einwohnern .....	1 361	694	2 696	1 077	634	6 463	13 631
mit 5 000 bis unter 10 000 Einwohnern .....	1 936	233	1 526	582	369	4 646	10 939
mit weniger als 5 000 Einwohnern .....	3 837	74	5 756	1 497	1 357	12 522	36 977
Zusammen .....	10 512	5 058	26 830	10 975	9 706	63 081	119 046
Insgesamt .....	11 143	14 726	50 410	10 975	11 798	99 052	162 333
dagegen 1958 .....	10 823	12 980	47 848	10 167	10 615	92 433	142 119
1957 .....	9 815	11 086	44 348	8 168	9 766	83 183	115 459
1956 .....	9 395	9 822	44 599	6 466	9 911	80 193	109 162

1) Vorläufiges Ergebnis. - 2) Darunter 400 Tsd. DM Ausgaben des Landes.

für das Straßenwesen im Rechnungsjahr 1959 <sup>1)</sup>

DM

der Vermögensbewegung (ohne Rücklagen und Tilgung)				Summe (Sp. 5 + 11)	Zuführungen an Rücklagen	Tilgung	Unmittelbare Ausgaben	dagegen		
Neuan- schaffung von beweglichem Vermögen	Erwerb von Grund- vermögen	Gewährung von Darlehen	Zusammen					1958	1957	1956
8	9	10	11	12	13	14	15	16	17	18
Westfalen										
-	-	-	7 607	7 638	-	-	7 638	111	1 143	191
1 320	55	-	134 040	173 954	-	93	174 047	148 628	100 295	91 985
-	-	-	-	27	-	-	27	102	67	23
-	-	-	-	466	-	-	466	-	-	400
561	367	-	2 635	21 461	104	137	21 702	20 926	16 383	8 720
1 881	422	-	144 282	203 546	104	230	203 880	169 766	117 888	101 319
-	-	105	105	513	5	13	533	491	-	-
27	548	280	36 175	52 553	1 062	929	54 544	52 175	47 908	52 887
2 081	41 399	2 110	283 875	422 345	56 591	26 982	505 917	436 155	350 644	337 705
2 095	6 975	365	179 997	285 741	23 975	7 388	317 104	273 830	239 687	235 344
992	5 086	251	91 180	139 163	14 988	4 611	158 762	136 845	108 521	108 580
601	684	58	26 448	43 773	3 152	914	47 840	42 064	38 697	35 944
427	1 206	55	61 677	100 709	5 782	1 844	108 335	92 909	91 341	89 715
4 203	48 921	2 860	500 150	761 151	81 633	35 313	878 098	762 644	638 240	625 936
6 084	49 343	2 860	644 432	964 697	81 737	35 543	1 081 978	.	.	.
5 532	46 108	2 175	540 147	850 169	45 322	36 926	.	932 417	.	.
3 742	37 184	903	417 823	688 530	45 192	22 403	.	.	756 128	.
3 962	45 343	2 081	417 860	671 832	38 323	17 098	.	.	.	727 255
sen										
-	-	-	4 564	4 564	-	-	4 564	-	171	5
-	1 084	-	37 864	55 747	-	-	55 747	54 620	41 287	46 070
-	-	-	534	6 316	-	-	6 316	6 109	5 523	4 965
-	-	-	-	-	-	-	-	-	-	-
572	-	53	2 034	14 340	-	-	14 340	11 997	9 425	8 475
572	1 084	53	44 996	80 967	-	-	80 967	72 726	56 406	59 515
3	73	10	21 071	30 415	748	2 098	33 260	27 463	19 845	20 428
325	2 188	24	39 051	69 157	16 501	3 067	88 724	75 675	67 178	58 863
656	960	100	63 264	86 895	8 341	4 276	99 511	88 133	79 214	68 707
134	412	-	14 176	20 639	3 740	950	25 329	23 115	19 123	14 272
139	141	37	11 256	15 902	1 630	637	18 170	12 660	11 445	10 955
382	408	63	37 830	50 352	2 971	2 690	56 013	52 358	48 646	43 480
983	3 220	134	123 383	186 464	25 590	9 441	221 495	191 271	166 236	147 994
1 555	4 304	187	168 379	267 431	25 590	9 441	302 462	.	.	.
1 125	3 573	585	147 402	239 835	15 118	9 044	.	263 997	.	.
734	2 996	326	119 515	202 698	14 256	5 686	.	.	222 642	.
1 245	2 257	355	113 019	193 212	9 094	5 203	.	.	.	207 509

Gebietskörperschaft	Verwaltungs- und Zweckausgaben						Ausgaben
	Personalausgaben		Unterhaltung von unbeweglichem Vermögen	Zinsen	Übrige Ausgaben	Zusammen	Bauten und große Instandsetzungen
	Arbeiterlöhne	Sonstige					
1	2	3	4	5	6	7	
Land Rheinland							
Bundesautobahnen, Bundesstraßen .....	-	-	-	-	11	11	-
Landstraßen I. Ordnung .....	-	-	15 244	-	69	15 313	27 583
Landstraßen II. Ordnung .....	-	-	-	-	13	13	-
Sonstige Straßen .....	-	-	-	-	-	-	-
Straßenbaubehörden .....	356	7 053	47	-	1 562	9 018	333
Zusammen .....	356	7 053	15 291	-	1 655	24 355	27 916
Gemeinden und Gemeindeverbände							
Bezirksverbände .....	-	-	-	-	3	3	-
Landkreise .....	3 975	1 311	5 056	1 180	847	12 369	20 873
Kreisfreie Städte .....	2 803	2 076	5 132	1 809	1 198	13 018	20 138
Kreisangehörige Gemeinden und Ämter .....	5 016	574	9 387	2 662	1 768	19 407	51 694
darunter: Kreisangehörige Gemeinden							
mit 10 000 und mehr Einwohnern .....	857	346	1 372	614	329	3 518	6 134
mit 5 000 bis unter 10 000 Einwohnern .....	1 217	139	1 096	324	255	3 031	6 994
mit weniger als 5 000 Einwohnern .....	2 778	50	6 681	1 670	1 161	12 340	37 513
Zusammen .....	11 794	3 961	19 575	5 651	3 816	44 797	92 705
Insgesamt .....	12 150	11 014	34 866	5 651	5 471	69 152	120 621
dagegen 1958 .....	11 882	10 658	32 685	5 483	4 788	65 496	92 623
1957 .....	11 004	10 685	31 149	4 741	4 402	61 981	85 431
1956 .....	15 533	9 313	24 637	3 790	4 144	57 417	128 508
Land Baden							
Bundesautobahnen, Bundesstraßen .....	-	-	-	-	-	-	-
Landstraßen I. Ordnung .....	-	-	29 845	-	1 036	30 881	95 890
Landstraßen II. Ordnung .....	-	-	-	-	-	-	500
Sonstige Straßen .....	-	-	-	-	-	-	-
Straßenbaubehörden .....	801	12 049	80	-	1 936	14 866	818
Zusammen .....	801	12 049	29 925	-	2 972	45 747	97 208
Gemeinden und Gemeindeverbände							
Bezirksverbände .....	392	329	402	8	64	1 195	2 530
Landkreise .....	9 827	840	17 295	281	1 185	29 429	32 854
Kreisfreie Städte .....	6 337	6 800	15 473	3 942	7 323	39 874	67 784
Kreisangehörige Gemeinden .....	15 344	5 874	36 826	4 722	8 188	71 954	115 333
davon: Kreisangehörige Gemeinden							
mit 10 000 und mehr Einwohnern .....	5 947	4 269	10 658	2 318	4 328	27 521	46 468
mit 5 000 bis unter 10 000 Einwohnern .....	2 857	1 008	5 715	699	869	11 148	15 703
mit weniger als 5 000 Einwohnern .....	7 539	597	20 453	1 705	2 991	33 285	53 162
Zusammen .....	32 900	13 843	69 996	8 953	16 760	142 452	218 500
Insgesamt .....	33 701	25 892	99 921	8 953	19 732	188 199	315 708
dagegen 1958 .....	32 336	25 113	93 017	8 308	16 402	175 176	263 838
1957 .....	30 100	22 405	90 659	6 658	14 486	164 308	206 175
1956 .....	28 911	20 925	75 239	5 564	20 414	151 053	190 895

1) Vorläufiges Ergebnis.



für das Straßenwesen im Rechnungsjahr 1959 <sup>1)</sup>  
DM

der Vermögensbewegung (ohne Rücklagen und Tilgung)				Summe (Sp. 6 + 11)	Zuführungen an Rücklagen	Tilgung	Unmittelbare Ausgaben	dagegen		
Neuan- schaffung von beweglichem Vermögen	Erwerb von Grund- vermögen	Gewährung von Darlehen	Zusammen					1958	1957	1956
8	9	10	11	12	13	14	15	16	17	18

Pfalz

-	-	-	-	11	-	-	11	10	13	9
-	30	-	27 613	42 926	-	-	42 926	33 145	29 147	50 018
-	-	-	-	13	-	-	13	-	14	11
-	-	-	-	-	-	-	-	-	-	233
38	-	-	371	9 389	-	-	9 389	8 428	8 654	12 713
38	30	-	27 984	52 339	-	-	52 339	41 583	37 828	62 984
-	-	-	-	3	-	-	3	3	3	-
73	165	-	21 111	33 480	1 301	2 113	36 894	28 513	26 730	31 848
188	6 271	8	26 605	39 623	2 562	1 636	43 821	41 226	36 338	33 099
173	1 088	70	53 025	72 432	4 265	5 475	82 172	68 869	65 069	72 918
25	287	-	6 446	9 964	234	1 243	11 441	8 977	7 432	8 747
71	335	-	7 400	10 431	849	603	11 883	9 565	8 985	8 668
74	465	65	38 117	50 457	3 174	3 403	57 034	48 753	47 729	54 475
434	7 524	78	100 741	145 538	8 128	9 224	162 890	138 611	128 140	137 867
472	7 554	78	128 725	197 877	8 128	9 224	215 229	.	.	.
436	5 118	394	98 570	164 066	6 413	9 715	.	180 195	.	.
492	6 232	267	92 422	154 403	5 345	6 220	.	.	165 968	.
447	6 001	628	135 584	193 001	3 559	4 291	.	.	.	200 851

Württemberg

-	-	-	-	-	-	-	-	-	-	-
1 046	789	-	97 725	128 606	-	-	128 606	121 220	87 821	72 688
-	-	-	500	500	-	-	500	10	8	4
-	-	-	-	-	-	-	-	-	-	-
418	-	-	1 236	16 102	-	-	16 102	14 889	13 368	12 531
1 464	789	-	99 461	145 208	-	-	145 208	136 119	101 197	85 223
-	-	-	2 530	3 725	-	-	3 725	3 539	2 803	2 276
293	170	3	33 320	62 749	1 312	1 038	65 098	58 321	47 052	47 836
457	13 940	-	82 181	122 055	5 576	5 027	132 658	114 578	88 654	82 894
1 941	4 998	120	122 392	194 346	7 065	8 560	209 971	181 111	164 621	156 190
537	2 535	75	49 615	77 136	4 442	3 906	85 483	67 293	61 951	58 141
414	720	36	16 873	28 021	735	1 168	29 925	25 792	22 044	24 435
990	1 744	10	55 905	89 190	1 888	3 486	94 563	88 026	80 626	73 614
2 690	19 108	123	240 421	382 873	13 954	14 625	411 452	357 549	303 131	289 196
4 154	19 897	123	339 882	528 081	13 954	14 625	556 660	.	.	.
2 965	25 612	48	292 463	467 639	12 113	13 916	.	493 668	.	.
2 935	12 412	354	221 876	386 184	6 693	11 461	.	.	404 328	.
3 243	11 988	422	206 548	357 601	7 829	8 989	.	.	.	374 419

Gebietskörperschaft	Verwaltungs- und Zweckausgaben						Ausgaben
	Personalausgaben		Unterhaltung von unbeweglichem Vermögen	Zinsen	Übrige Ausgaben	Zusammen	Bauten und große Instandsetzungen
	Arbeiterlöhne	Sonstige					
	1	2	3	4	5	6	7
Land							Bay
Bundesautobahnen, Bundesstraßen .....	-	-	-	-	7 980	7 980	-
Landstraßen I. Ordnung .....	-	-	62 232	-	323	62 555	75 071
Landstraßen II. Ordnung .....	-	-	-	-	759	759	-
Sonstige Straßen .....	-	-	-	-	157	157	-
Straßenbaubehörden .....	1 078	13 597	314	-	2 301	17 290	2 158
Zusammen .....	1 078	13 597	62 546	-	11 520	88 741	77 229
Gemeinden und Gemeindeverbände							
Bezirksverbände .....	-	-	-	-	-	-	-
Landkreise .....	11 771	2 207	11 662	2 010	2 292	29 942	64 651
Kreisfreie Städte .....	11 439	7 423	19 935	4 158	7 696	50 651	101 739
Kreisangehörige Gemeinden .....	10 458	769	23 761	3 868	4 340	43 196	131 325
davon: Kreisangehörige Gemeinden							
mit 10 000 und mehr Einwohnern .....	1 077	224	1 293	223	339	3 157	6 104
mit 5 000 bis unter 10 000 Einwohnern .....	3 058	381	2 906	305	823	7 472	14 676
mit weniger als 5 000 Einwohnern .....	6 323	164	19 563	3 340	3 177	32 567	110 545
Zusammen .....	33 668	10 399	55 359	10 036	14 328	123 789	297 715
Insgesamt .....	34 746	23 996	117 905	10 036	25 848	212 530	374 944
dagegen 1958 .....	33 378	24 131	108 653	8 386	20 577	195 125	292 779
1957 .....	30 811	25 978	91 013	6 903	18 590	173 295	246 181
1956 .....	29 693	23 725	87 599	5 240	15 887	162 144	231 059
Land 2)							Länder
Bundesautobahnen, Bundesstraßen .....	-	-	-	-	9 002	9 002	12 171
Landstraßen I. Ordnung .....	10 447	865	182 866	57	4 060	198 295	428 583
Landstraßen II. Ordnung .....	-	-	5 738	-	5 901	11 639	1 034
Sonstige Straßen .....	-	-	-	-	704	704	-
Straßenbaubehörden .....	3 985	73 183	649	141	15 535	93 492	6 633
Zusammen .....	14 433	74 047	189 253	198	35 202	313 132	448 421
Gemeinden und übrige Gemeindeverbände							
Bezirksverbände 3) .....	392	630	409	15	160	1 606	2 530
Landkreise .....	41 428	7 629	64 863	7 470	6 181	127 576	234 393
Kreisfreie Städte .....	47 289	43 670	116 380	52 205	51 957	311 501	537 662
Kreisangehörige Gemeinden und Ämter .....	82 723	16 081	155 083	29 080	29 552	312 520	688 955
darunter: Kreisangehörige Gemeinden							
mit 10 000 und mehr Einwohnern .....	27 236	11 493	39 056	11 332	11 793	100 914	191 287
mit 5 000 bis unter 10 000 Einwohnern .....	18 523	2 583	22 954	3 768	4 045	51 869	94 709
mit weniger als 50000 Einwohnern .....	36 524	1 103	92 688	13 910	13 539	157 765	401 211
Zusammen .....	171 832	68 011	336 738	88 772	87 854	753 205	1 463 537
Insgesamt .....	186 265	142 058	525 991	88 970	123 056	1 066 337	1 911 958
dagegen 1958 .....	180 248	135 883	500 332	79 928	109 318	1 005 701	1 575 641
1957 .....	163 712	126 921	458 195	64 992	90 608	904 428	1 261 953
1956 .....	160 634	114 449	453 673	50 997	106 450	886 203	1 246 385
1959 (vgl. Tabelle 1) .....	6 392	13 482	27 608	-	19 401	66 883	134 452
dagegen 1958 .....	5 825	12 596	27 389	-	17 993	63 803	122 365
1957 .....	5 537	10 932	17 566	-	19 197	53 232	91 484
1956 .....	5 357	10 257	21 696	-	21 305	58 615	91 037

1) Vorläufiges Ergebnis. - 2) Einschl. Landschaftsverbände Nordrhein-Westfalen. - 3) Ohne Landschaftsverbände, einschl. Ruhrsiedlungsverband.

für das Straßenwesen im Rechnungsjahr 1959 <sup>1)</sup>  
DM

der Vermögensbewegung (ohne Rücklagen und Tilgung)								dagegen		
Neuan- schaffung von beweglichem Vermögen	Erwerb von Grund- vermögen	Gewährung von Darlehen	Zusammen	Summe (Sp. 5 + 11)	Zuführungen an Rücklagen	Tilgung	Unmittelbare Ausgaben	1958	1957	1956
8	9	10	11	12	13	14	15	16	17	18
ern										
94	-	-	94	8 074	-	-	8 074	4 311	3 867	2 693
2 309	-	-	77 380	139 935	-	-	139 935	119 730	100 126	106 401
-	-	-	-	759	-	-	759	651	600	593
-	-	-	-	157	-	-	157	100	85	120
372	-	-	2 530	19 820	-	-	19 820	19 694	20 388	19 077
2 775	-	-	80 004	168 745	-	-	168 745	144 486	125 066	128 884
-	-	-	-	-	-	-	-	-	-	-
1 881	586	446	67 564	97 506	5 669	3 957	107 132	90 628	83 038	80 370
1 572	1 953	100	105 364	156 015	17 567	4 742	178 323	127 408	105 292	94 992
1 777	939	79	134 120	177 316	13 093	7 193	197 603	170 001	140 384	113 967
166	152	-	6 422	9 579	697	291	10 567	8 803	8 077	7 927
480	259	-	15 416	22 888	2 995	687	26 570	20 790	18 990	15 074
1 131	528	79	112 283	144 850	9 402	6 215	160 467	140 408	113 316	90 966
5 230	3 477	624	307 046	430 835	36 330	15 892	483 058	388 037	328 713	289 329
8 005	3 477	624	387 050	599 580	36 330	15 892	651 803	.	.	.
6 426	4 557	417	304 179	499 304	21 120	12 099	.	532 523	.	.
4 863	2 895	224	254 163	427 458	15 950	10 371	.	.	453 779	.
4 733	1 917	100	237 809	399 953	11 355	6 905	.	.	.	418 213
zusammen										
94	-	-	12 265	21 267	-	-	21 267	5 010	5 199	2 902
4 845	2 835	-	436 263	634 558	-	93	634 651	563 707	436 550	454 176
-	-	-	1 034	12 673	-	-	12 673	12 463	7 375	6 881
-	-	-	-	704	-	-	704	201	7 151	10 607
2 632	367	53	9 685	103 177	104	137	103 418	96 619	86 624	78 098
7 571	3 202	53	459 247	772 379	104	230	772 713	677 999	542 899	552 664
-	-	105	2 635	4 241	5	13	4 261	4 033	2 806	2 276
2 317	2 464	1 490	240 664	368 240	13 580	15 613	397 433	344 461	299 937	311 056
5 152	76 079	2 297	621 200	932 701	132 730	50 098	1 115 526	912 102	739 012	709 854
7 689	16 967	938	714 549	1 027 069	81 206	45 490	1 153 765	998 929	854 038	796 704
2 161	9 106	334	202 885	303 801	32 899	14 546	351 246	292 452	241 461	230 624
1 997	2 378	131	99 216	151 085	12 588	5 983	169 660	138 277	121 614	112 523
3 445	5 484	467	410 608	568 371	35 653	24 715	628 738	564 059	488 880	451 394
15 167	95 507	4 829	1 579 040	2 332 245	227 523	111 216	2 670 985	2 259 525	1 895 798	1 819 884
22 738	98 709	4 882	2 038 287	3 104 624	227 627	111 446	3 443 698	.	.	.
18 738	96 280	7 054	1 697 713	2 703 414	129 771	104 331	.	2 937 524	.	.
14 505	71 532	3 741	1 351 731	2 256 159	110 934	71 596	.	.	2 438 694	.
15 255	76 121	5 434	1 343 195	2 229 398	89 897	53 253	.	.	.	2 372 548
staaten										
879	12 076	744	148 151	215 034	811	.	215 845	.	.	.
427	5 580	49	128 421	192 224	827	.	.	193 051	.	.
268	3 406	887	96 045	149 217	711	.	.	.	149 988	.
357	9 380	938	101 712	160 327	675	.	.	.	.	161 002

3. Zuweisungen und Darlehen zwischen Gebietskörperschaften  
in den Rechnungsjahren 1959 und 1958 nach Ebenen  
1 000 DM

Gebietskörperschaft	Einnahmen					Ausgaben		
	Zu- weisungen	Darlehen	Zu- weisungen	Darlehen	Darlehensrück- flüsse von Ge- bietskörper- schaften	Zuweisungen		Darlehen
	von		von			an		
	Bund / Länder		Gemeinden (Gv.)			Bund / Länder	Gemeinden (Gv.)	
	1	2	3	4	5	6	7	8
Rechnungsjahr 1959 <sup>1)</sup>								
Bund .....	-	-	-	-	-	45 203	28 507	-
Länder .....	216 439	6 193	5 301	3 881	-	1 933	447 913	4 885
darunter: Landschaftsverbände .....	201 190	-	347	-	-	-	52 578	-
Stadtstaaten .....	32 379	-	-	-	-	13	-	-
Bezirksverbände .....	3 358	-	10	-	-	-	4 048	-
Landkreise .....	122 052	5 728	20 782	60	-	1 571	40 723	-
Kreisfreie Städte .....	71 987	17 990	29 262	55	-	2 652	1 361	-
Kreisangehörige Gemeinden und Ämter	121 219	14 457	46 675	2 992	-	2 207	3 167	-
darunter: Kreisangehörige Gemeinden mit 10 000 und mehr Einwohnern .....	29 326	4 149	7 795	209	-	982	298	-
mit 5 000 bis unter 10 000 Einwohnern .....	11 534	2 116	4 107	340	-	300	221	-
mit weniger als 5 000 Einwohnern .....	79 658	8 194	34 175	2 417	-	926	2 632	-
Insgesamt .....	567 434	44 370	102 029	6 988	-	53 580	525 722	4 885
Rechnungsjahr 1958								
Bund .....	-	-	-	-	-	39 343 <sup>2)</sup>	49 400	-
Länder .....	195 134	25 126	5 715	1 650	2 287	751	448 281	8 154
darunter: Landschaftsverbände .....	181 209	-	366	-	-	-	60 981	-
Stadtstaaten .....	24 068	-	-	-	-	64	-	-
Bezirksverbände .....	3 357	-	266	-	-	-	4 246	-
Landkreise .....	101 889	5 528	25 799	412	-	1 031	35 690	-
Kreisfreie Städte .....	83 596	17 593	16 022	6	-	1 278	440	-
Kreisangehörige Gemeinden und Ämter ..	110 389	31 358	57 368	4 020	-	1 192	3 690	-
darunter: Kreisangehörige Gemeinden mit 10 000 und mehr Einwohnern .....	21 704	8 091	11 202	1 353	-	485	158	-
mit 5 000 bis unter 10 000 Einwohnern .....	9 184	3 646	5 845	118	-	100	305	-
mit weniger als 5 000 Einwohnern .....	78 977	19 608	39 243	2 419	-	607	3 212	-
Insgesamt .....	518 433	79 605	105 170	6 088	2 287	43 659 <sup>2)</sup>	511 747	8 154

1) Vorläufiges Ergebnis. - 2) Darunter: 22 106 Tsd. DM Darlehen.

4. Eigenausgaben von Bund, Ländern und Gemeinden (Gv.) in den Rechnungsjahren 1956 bis 1959  
nach Ländern und Art der Straßen 1)  
1 000 DM

Gebietskörperschaft	Rechnungsjahr			
	1956	1957	1958	1959 2)
	1	2	3	4
Bund .....	693 822	731 457	1 179 727	1 255 850
darunter: Bundesautobahnen .....	216 183	215 664	403 835	474 293
Bundesstraßen .....	469 778	507 793	740 370	770 147
Länder				
Schleswig-Holstein ..... Staat	50 323	46 455	61 888	75 478
Gemeinden (Gv.)	60 925	60 993	77 322	94 293
Zusammen .....	111 248	107 448	139 210	169 771
darunter: Landstraßen I. Ordnung .....	31 512	15 100	23 026	29 299
Landstraßen II. Ordnung .....	6 867	11 471	25 532	30 265
Sonstige Straßen, Wege, Brücken .....	8 895	16 698	8 283	9 212
Straßenbaubehörden .....	3 112	3 497	3 969	4 717
Niedersachsen ..... Staat	92 150	58 831	59 921	91 175
Gemeinden (Gv.)	190 811	192 786	255 002	334 663
Zusammen .....	282 961	251 617	314 923	425 838
darunter: Landstraßen I. Ordnung .....	54 692	27 408	26 165	57 005
Landstraßen II. Ordnung .....	14 658	12 990	13 519	13 871
Sonstige Straßen, Wege, Brücken .....	9 394	4 505	4 745	4 794
Straßenbaubehörden .....	12 045	12 684	14 555	14 307
Nordrhein-Westfalen ..... Staat	167 604	187 151	226 545	236 174
Landschaftsver-				
bände	43 541	23 013	49 172	54 455
Gemeinden (Gv.)	488 457	496 528	606 292	727 377
Zusammen .....	699 602	706 692	882 009	1 018 006
darunter: Landstraßen I. Ordnung .....	120 063	111 706	165 427	188 920
Landstraßen II. Ordnung .....	34 492	30 040	32 922	31 920
Sonstige Straßen, Wege, Brücken .....	28 026	51 423	56 261	39 397
Straßenbaubehörden .....	8 253	16 109	20 657	21 702
Hessen ..... Staat	62 877	62 739	88 977	93 549
Gemeinden (Gv.)	131 969	144 197	162 239	195 331
Zusammen .....	194 846	206 936	251 216	288 880
darunter: Landstraßen I. Ordnung .....	46 198	41 065	54 766	57 175
Landstraßen II. Ordnung .....	7 887	9 974	18 778	19 242
Sonstige Straßen, Wege, Brücken .....	-	-	-	+ 10
Straßenbaubehörden .....	8 361	9 425	11 997	14 340
Rheinland-Pfalz ..... Staat	80 974	54 019	56 503	69 385
Gemeinden (Gv.)	109 626	106 098	116 334	136 022
Zusammen .....	190 600	160 117	172 837	205 407
darunter: Landstraßen I. Ordnung .....	50 318	29 386	33 632	43 472
Landstraßen II. Ordnung .....	9 637	7 410	7 063	7 540
Sonstige Straßen, Wege, Brücken .....	7 552	6 138	5 849	7 670
Straßenbaubehörden .....	12 297	8 311	8 017	9 150

1) Den Landstraßen II. Ordnung sind die Ausgaben der Landkreise zugerechnet, die überwiegend dieser Straßenart gelten.

noch: 4. Eigenausgaben von Bund, Ländern und Gemeinden (Gv.) in den Rechnungsjahren 1956 bis 1959  
nach Ländern und Art der Straßen 1)  
1 000 DM

Gebietskörperschaft	Rechnungsjahr			
	1956	1957	1958	1959 2)
	1	2	3	4
Baden-Württemberg .....	95 520	113 212	155 161	169 840
Staat				
Gemeinden (Gv.)	260 129	270 884	313 886	371 322
Zusammen .....	355 649	384 096	469 047	541 162
darunter: Landstraßen I. Ordnung .....	73 170	88 790	122 504	145 093
Landstraßen II. Ordnung .....	9 024	8 019	12 177	2 878
Sonstige Straßen, Wege, Brücken .....	221	428	208	1 430
Straßenbaubehörden .....	11 200	12 286	13 947	15 218
Bayern .....	154 021	153 627	177 106	205 574
Staat				
Gemeinden (Gv.)	236 973	263 161	318 414	411 080
Zusammen .....	390 994	416 788	495 520	616 654
darunter: Landstraßen I. Ordnung .....	105 988	100 639	120 203	139 115
Landstraßen II. Ordnung .....	18 480	20 231	19 995	21 630
Sonstige Straßen, Wege, Brücken .....	6 159	7 311	9 218	14 807
Straßenbaubehörden .....	19 077	20 388	19 694	19 820
Zusammen				
Staat	703 459	676 034	826 101	941 175
Landschafts-				
verbände	43 541	23 013	49 172	54 455
Gemeinden (Gv.)	1 478 890	1 534 647	1 849 489	2 270 087
Zusammen .....	2 225 900	2 233 694	2 724 762	3 265 717
darunter: Landstraßen I. Ordnung .....	490 941	414 094	545 723	660 079
Landstraßen II. Ordnung .....	101 045	100 135	129 986	127 346
Sonstige Straßen, Wege, Brücken .....	60 247	86 503	84 564	77 300
Straßenbaubehörden .....	74 345	82 700	92 836	99 254
Stadtstaaten				
Hamburg .....	72 890	53 669	67 151	83 779
Bremen .....	32 625	28 018	30 757	36 617
Berlin (West) .....	42 090	47 319	71 139	63 083
Zusammen .....	147 605	129 006	169 047	183 479
Insgesamt .....	3 067 327	3 094 157	4 073 536	4 705 046
davon für: Bundesautobahnen .....	218 200	218 211	407 260	476 364
Bundesstraßen .....	502 214	532 293	770 555	813 154
Landstraßen I. Ordnung .....	496 332	416 893	575 028	664 664
Landstraßen II. Ordnung .....	306 672	310 223	379 108	420 500
Sonstige Straßen, Wege, Brücken .....	1 458 744	1 520 256	1 834 371	2 216 402
Straßenbaubehörden .....	85 165	96 279	107 215	113 964

1) Den Landstraßen II. Ordnung sind die Ausgaben der Landkreise zugerechnet, die überwiegend dieser Straßenart gelten. - 2) Vorläufiges Ergebnis.

5. Spezielle Deckungsmittel von Bund, Ländern und Gemeinden (Gv.) im Rechnungsjahr 1959 <sup>1)</sup>  
nach Art der Einnahmen und Gebietskörperschaften  
1 000 DM

Gebietskörperschaft	Einnahmen aus Verwaltung und Betrieb			Einnahmen der Vermögensbewegung				Spezielle Deckungs- mittel zusammen	dagegen		
	Anlieger- beiträge, sonst. Gebühren usw.	Zuweisun- gen von Zweckver- bänden usw.	Sonstige	Erlöse aus Veräus- serungen	Rück- flüsse von Darlehen	Ent- nahmen aus Rück- lagen	Schul- den- auf- nahmen		1958	1957	1956
	1	2	3	4	5	6	7		9	10	11
Bund .....	717	-	12 167	734	2 591	-	-	16 209	15 248	12 868	13 374
dar.: Bundesautobahnen .....	168	-	8 780	148	2 035	-	-	11 131	4 976	2 978	3 651
Bundesstraßen .....	225	-	3 290	586	556	-	-	4 657	9 982	9 533	9 525
Länder											
Schleswig-Holstein .....	1 267	384	764	40	-	-	13 516	15 971	17 777	6 897	26 395
Niedersachsen .....	1 402	-	1 267	53	-	-	39	2 761	8 109	6 906	8 274
Nordrhein-Westfalen <sup>2)</sup> .....	8 133	-	1 800	-	73	277	2 136	12 420	8 540	9 305	4 342
Hessen .....	690	50	282	34	9	-	-	1 065	1 240	594	736
Rheinland-Pfalz .....	37	10	799	7	9	-	-	862	13 137	33 551	41 138
Baden-Württemberg .....	29	-	720	-	-	-	-	749	443	424	534
Bayern .....	67	1 067	3 167	-	-	-	-	4 301	5 680	4 324	2 299
Zusammen .....	11 625	1 511	8 799	134	91	277	15 691	38 129	54 926	62 001	83 718
Stadtstaaten											
Hamburg .....	6 787	1 182	6 082	855	734	-	-	15 640	23 163	36 163	34 449
Bremen .....	11 722	427	531	121	-	1 068	-	13 869	12 799	17 058	17 304
Berlin (West) .....	3 613	110	967	965	172	-	-	5 827	5 418	3 118	3 122
Zusammen .....	22 122	1 719	7 580	1 941	906	1 068	-	35 336	41 380	56 339	54 875
Gemeinden und Gemeindeverbände											
Schleswig-Holstein .....	10 902	1 692	1 900	629	673	11 508	17 694	44 997	39 385	28 812	25 303
Niedersachsen .....	36 543	5 512	4 935	995	1 421	28 451	69 281	147 139	107 811	91 691	75 171
Nordrhein-Westfalen <sup>3)</sup> .....	120 405	5 983	11 228	2 077	768	48 077	106 251	294 789	254 908	243 015	221 056
Hessen .....	34 173	2 225	4 705	1 498	1 101	17 102	27 752	88 557	84 076	77 209	60 266
Rheinland-Pfalz .....	10 690	589	2 822	1 769	456	5 687	23 775	45 788	41 272	37 634	31 698
Baden-Württemberg .....	34 735	2 554	8 238	3 977	400	14 482	34 985	99 371	87 248	83 971	71 294
Bayern .....	46 254	3 560	11 692	4 401	205	29 321	55 819	151 251	120 685	88 277	78 139
Zusammen .....	293 702	22 115	45 520	15 346	5 024	154 628	335 557	871 892	735 385	651 609	562 927
davon entfallen auf:											
Bezirksverbände <sup>3)</sup> .....	15	-	111	-	455	209	-	790	192	157	110
Landkreise .....	4 373	2 285	3 801	70	1 361	10 323	22 066	44 276	43 105	37 375	37 906
Kreisfreie Städte .....	183 384	8 290	18 293	6 183	1 624	82 631	168 484	468 886	401 279	396 490	335 146
Kreisangehörige Gemeinden und Ämter .....	105 929	11 540	23 313	9 093	1 584	61 469	145 008	357 938	290 809	217 583	189 765
dar.: Kreisangehörige Gemeinden											
mit 10 000 und mehr Einw.	51 854	3 673	5 561	975	700	25 985	44 857	133 604	108 941	85 019	73 050
mit 5 000 bis unter 10 000 Einw. ....	22 288	1 407	2 780	1 277	136	9 036	18 418	55 344	43 125	31 622	26 780
mit weniger als 5 000 Einw.	31 731	6 421	14 844	6 843	702	26 440	81 041	168 019	138 211	100 509	89 583
Insgesamt .....	328 166	25 345	74 066	18 155	8 612	155 973	351 248	961 566	.	.	.
dagegen: 1958 .....	268 717	20 489	84 422	17 900	4 806	124 943	325 662	.	846 939	.	.
1957 .....	215 650	19 689	80 204	15 588	5 156	112 423	334 107	.	.	782 817	.
1956 .....	185 916	27 673	82 088	12 960	4 058	117 102	285 097	.	.	.	714 894

1) Vorläufiges Ergebnis. - 2) Einschl. Landschaftsverbände. - 3) Ohne Landschaftsverbände, einschl. Ruhrsiedlungsverband.

6. Spezielle Deckungsmittel der Länder und  
nach Art der Einnahmen,  
1 000

Gebietskörperschaft ----- Art der Straßen	Einnahmen aus Verwaltung und Betrieb			Einnahmen der Vermögensbewegung				Spezielle Deckungs- mittel	dagegen			
	Anlieger- beiträge, sonst. Gebühren usw.	Zuweisun- gen von Zweckver- bänden usw.	Sonstige	Erlöse aus Veräus- serungen	Rück- flüsse von Darlehen	Ent- nahmen aus Rück- lagen	Schul- den auf- nahmen		1958	1957	1956	
	1	2	3	4	5	6	7		8	9	10	11
Land Schleswig-Holstein												
Bundesautobahnen .....	-	-	-	-	-	-	-	-	-	-	-	
Bundesstraßen .....	-	-	-	-	-	-	-	-	-	-	-	
Landstraßen I. Ordnung .....	-	384	478	-	-	-	10 344	11 206	4 003	3 476	19 509	
Landstraßen II. Ordnung .....	1 202	-	19	-	-	-	100	1 321	13 443	1 285	1 314	
Sonstige Straßen, Wege, Brücken .....	-	-	-	-	-	-	3 072	3 072	-	1 830	5 328	
Straßenbaubehörden .....	65	-	267	40	-	-	-	372	331	306	244	
Zusammen .....	1 267	384	764	40	-	-	13 516	15 971	17 777	6 897	26 395	
Gemeinden und Gemeindeverbände												
Landkreise .....	393	117	200	-	582	1 471	4 117	6 880	6 878	5 571	3 958	
Kreisfreie Städte .....	4 114	742	680	39	-	4 559	5 890	16 024	12 948	10 560	9 163	
Kreisangehörige Gemeinden und Ämter .....	6 394	833	1 020	590	91	5 478	7 686	22 092	19 569	13 680	2 182	
dar.: Kreisangehörige Gemeinden												
mit 10 000 und mehr Einw. ....	3 404	287	357	6	57	2 699	2 470	9 280	8 134	5 555	4 819	
mit 5 000 bis unter 10 000 Einw. ....	1 428	62	142	26	7	899	783	3 349	2 428	2 673	2 199	
mit weniger als 5 000 Einw. ....	1 562	473	514	558	27	1 880	4 393	9 406	8 958	5 447	5 151	
Zusammen .....	10 902	1 692	1 900	629	673	11 508	17 694	44 997	39 393	29 812	25 303	
Insgesamt .....	12 159	2 076	2 664	669	673	11 508	31 210	60 968	.	.	.	
dagegen 1958 .....	10 464	1 649	2 791	555	860	10 255	30 588	.	57 162	.	.	
1957 .....	8 174	2 232	2 417	353	563	7 771	15 229	.	.	36 709	.	
1956 .....	6 231	2 700	2 051	667	404	6 271	33 374	.	.	.	51 698	
Land Niedersachsen												
Bundesautobahnen .....	-	-	-	-	-	-	-	-	-	-	-	
Bundesstraßen .....	-	-	-	-	-	-	-	-	-	-	-	
Landstraßen I. Ordnung .....	-	-	116	-	-	-	39	155	5 015	4 726	4 069	
Landstraßen II. Ordnung .....	-	-	-	-	-	-	-	-	237	-	570	
Sonstige Straßen, Wege, Brücken .....	-	-	-	-	-	-	-	-	352	291	1 232	
Straßenbaubehörden .....	1 402	-	1 151	53	-	-	-	2 606	2 505	1 889	2 403	
Zusammen .....	1 402	-	1 267	53	-	-	39	2 761	8 109	6 906	8 274	
Gemeinden und Gemeindeverbände												
Landkreise .....	243	378	859	-	528	1 883	2 304	6 195	8 812	5 431	7 959	
Kreisfreie Städte .....	18 701	703	996	104	433	14 569	32 442	67 949	43 424	51 164	36 893	
Kreisangehörige Gemeinden .....	17 599	4 430	3 080	891	460	12 000	34 536	72 995	55 575	35 095	30 319	
dar.: Kreisangehörige Gemeinden												
mit 10 000 und mehr Einw. ....	7 270	935	404	95	197	4 130	10 160	23 190	18 304	11 033	9 320	
mit 5 000 bis unter 10 000 Einw. ....	4 000	495	329	49	38	1 659	4 797	11 367	8 129	4 681	3 801	
mit weniger als 5 000 Einw. ....	6 329	3 000	2 347	748	225	6 211	19 579	38 439	29 142	19 381	17 198	
Zusammen .....	36 543	5 512	4 935	995	1 421	28 451	69 281	147 139	107 811	91 691	75 171	
Insgesamt .....	37 945	5 512	6 202	1 048	1 421	28 451	69 320	149 900	.	.	.	
dagegen 1958 .....	30 001	3 864	5 432	884	1 246	25 338	49 155	.	115 920	.	.	
1957 .....	20 786	3 524	4 410	778	1 245	21 223	46 631	.	.	98 597	.	
1956 .....	18 208	6 388	5 302	1 125	649	12 178	39 595	.	.	.	83 445	

1) Vorläufiges Ergebnis.



Gemeinden (Gv.) im Rechnungsjahr 1959 <sup>1)</sup>  
Ländern und Straßenarten  
DM

Gebietskörperschaft  Art der Straßen	Einnahmen aus Verwaltung und Betrieb			Einnahmen der Vermögensbewegung				Spezielle Deckungs- mittel	dagegen		
	Anlieger- beiträge, sonst. Gebühren	Zuweisungen von Zweckver- bänden	Sonstige	Erlöse aus Veräus- serungen	Rück- flüsse von Darlehen	Ent- nahmen aus Rück- lagen	Schul- den- auf- nahmen		1958	1957	1956
	usw.	usw.									
	1	2	3	4	5	6	7		8	9	10
Landschaftsverbände											
Nordrhein-Westfalen											
Bundesautobahnen .....	-	-	-	-	-	-	-	-	-	-	13 <sup>2)</sup>
Bundesstraßen .....	-	-	1 021	-	-	-	-	1 021 <sup>2)</sup>	1 457 <sup>2)</sup>	698 <sup>2)</sup>	741 <sup>2)</sup>
Landstraßen I. Ordnung .....	4 432	-	115	-	-	40	-	4 587	1 356	7 516	3 432
Landstraßen II. Ordnung .....	-	-	-	-	-	-	-	-	-	-	-
Sonstige Straßen, Wege, Brücken .....	-	-	-	-	-	-	-	-	109 <sup>2)</sup>	-	-
Straßenbaubehörden .....	3 701	-	564	-	73	237	2 136	6 812	5 608	1 090	156
Zusammen .....	8 133	-	1 800	-	73	277	2 136	12 420	8 540	9 305	4 342
Gemeinden und übrige Gemeindeverbände											
Bezirksverbände 3) .....	-	-	5	-	134	150	-	289	108	-	-
Landkreise .....	895	88	388	-	104	634	930	3 038	2 442	4 731	2 282
Kreisfreie Städte .....	85 255	2 841	6 356	818	305	29 963	84 951	210 489	186 556	186 467	173 703
Kreisangehörige Gemeinden und Ämter .....	34 255	3 055	4 477	1 259	224	17 331	20 370	80 972	65 802	51 816	45 071
dar.: Kreisangehörige Gemeinden											
mit 10 000 und mehr Einw. ...	24 149	2 153	1 448	505	167	12 988	12 737	54 158	45 339	33 938	30 667
mit 5 000 bis unter 10 000 Einw. ...	4 285	207	794	282	19	1 316	2 656	9 559	7 248	6 186	4 635
mit weniger als 5 000 Einw. ...	5 775	585	2 127	472	39	3 027	4 652	16 777	13 094	11 543	9 755
Zusammen .....	120 405	5 983	11 228	2 077	768	48 077	106 251	294 789	254 908	243 015	221 056
Insgesamt .....	128 538	5 983	13 028	2 077	841	48 354	108 387	307 209	.	.	.
dagegen 1958 .....	102 965	6 214	19 499	1 475	714	41 233	91 348	.	263 448	.	.
1957 .....	91 592	4 364	13 362	873	900	44 882	96 347	.	.	252 320	.
1956 .....	77 239	5 722	17 038	388	1 021	53 013	70 937	.	.	.	225 398
Land											
Hessen											
Bundesautobahnen .....	-	-	-	-	-	-	-	-	-	-	-
Bundesstraßen .....	-	-	-	-	-	-	-	-	-	-	-
Landstraßen I. Ordnung .....	582	-	-	-	-	-	-	582	508	217	50
Landstraßen II. Ordnung .....	-	-	-	-	-	-	-	-	-	-	-
Sonstige Straßen, Wege, Brücken .....	-	-	-	-	-	-	-	-	-	-	-
Straßenbaubehörden .....	108	50	282	34	9	-	-	483	732	377	686
Zusammen .....	690	50	282	34	9	-	-	1 065	1 240	594	735
Gemeinden und Gemeindeverbände											
Landkreise .....	191	70	123	0	40	277	3 670	4 370	3 304	2 964	3 443
Kreisfreie Städte .....	24 289	1 549	1 846	396	805	11 825	8 262	48 971	48 220	49 330	36 824
Kreisangehörige Gemeinden .....	9 694	606	2 736	1 102	256	5 001	15 821	35 216	32 552	24 914	19 999
dar.: Kreisangehörige Gemeinden											
mit 10 000 und mehr Einw. ...	3 852	44	675	108	181	1 749	3 942	10 553	11 045	9 355	6 544
mit 5 000 bis unter 10 000 Einw. ...	2 903	196	299	232	6	885	3 447	7 968	6 161	4 117	4 127
mit weniger als 5 000 Einw. ...	2 939	365	1 762	762	69	2 367	8 432	16 695	15 346	11 443	9 328
Zusammen .....	34 173	2 225	4 705	1 498	1 101	17 102	27 752	88 557	84 076	77 209	60 296
Insgesamt .....	34 863	2 275	4 987	1 532	1 110	17 102	27 752	89 622	.	.	.
dagegen 1958 .....	26 394	1 222	5 453	1 597	447	15 136	35 067	.	85 316	.	.
1957 .....	22 003	1 895	5 492	871	561	10 689	36 291	.	.	77 803	.
1956 .....	19 680	884	5 545	1 558	265	12 372	20 698	.	.	.	61 002

1) Vorläufiges Ergebnis. - 2) Einnahmen des Landes. - 3) Einschl. Ruhrsiedlungsverband.

Gebietskörperschaft  Art der Straßen	Einnahmen aus Verwaltung und Betrieb			Einnahmen der Vermögensbewegung				Spezielle Deckungs- mittel	dagegen			
	Anliegen- beiträge, sonst. Gebühren usw.	Zuweisungen von Zweckver- bänden usw.	Sonstige	Erlöse aus Veräus- serungen	Rück- flüsse von Darlehen	Ent- nahmen aus Rück- lagen	Schul- den- auf- nahmen		1958	1957	1956	
	1	2	3	4	5	6	7		8	9	10	11
Land Rheinland-Pfalz												
Bundesautobahnen .....	-	-	-	-	-	-	-	-	-	-	-	
Bundesstraßen .....	-	-	0	-	-	-	-	0	-	-	-	
Landstraßen I. Ordnung .....	27	-	62	4	-	-	-	113	12 284	32 949	40 389	
Landstraßen II. Ordnung .....	-	-	94	-	4	-	-	98	111	57	24	
Sonstige Straßen, Wege, Brücken .....	-	-	91	-	-	-	-	91	317	406	549	
Straßenbaubehörden .....	10	10	532	3	5	-	-	560	425	139	176	
Zusammen .....	37	10	799	7	9	-	-	862	13 137	33 551	41 138	
Gemeinden und Gemeindeverbände												
Landkreise .....	826	40	107	34	16	342	2 861	4 226	4 362	3 445	3 177	
Kreisfreie Städte .....	6 150	200	1 042	184	12	1 100	5 419	14 117	14 557	15 867	8 629	
Kreisangehörige Gemeinden und Ämter .....	3 704	349	1 673	1 551	428	4 245	15 495	27 445	22 353	18 321	19 893	
dar.: Kreisangehörige Gemeinden												
mit 10 000 und mehr Einw. ....	921	18	153	51	97	534	3 634	5 408	3 512	3 558	2 727	
mit 5 000 bis unter 10 000 E. ....	1 106	49	317	162	24	476	1 979	4 113	3 973	2 540	1 843	
mit weniger als 5 000 Einw. ....	1 666	254	1 189	1 338	260	3 225	9 555	17 487	14 504	11 945	15 020	
Zusammen .....	10 690	589	2 822	1 769	456	5 687	23 775	45 788	41 273	37 634	31 698	
Insgesamt .....	10 727	599	3 621	1 776	465	5 687	23 775	46 650	.	.	.	
dagegen 1958 .....	9 340	515	3 559	4 545	175	5 769	30 496	.	54 409	.	.	
1957 .....	7 970	486	2 639	4 196	304	5 323	50 267	.	.	71 185	.	
1956 .....	6 497	941	3 224	3 444	449	6 191	52 090	.	.	.	72 836	
Land Baden-Württemberg												
Bundesautobahnen .....	-	-	-	-	-	-	-	-	-	-	-	
Bundesstraßen .....	-	-	-	-	-	-	-	-	-	-	-	
Landstraßen I. Ordnung .....	-	-	102	-	-	-	-	102	-	-	-	
Landstraßen II. Ordnung .....	-	-	-	-	-	-	-	-	-	-	-	
Sonstige Straßen, Wege, Brücken .....	-	-	-	-	-	-	-	-	-	-	-	
Straßenbaubehörden .....	29	-	618	-	-	-	-	647	443	424	534	
Zusammen .....	29	-	720	-	-	-	-	749	443	424	534	
Gemeinden und Gemeindeverbände												
Bezirksverbände .....	16	-	105	-	321	59	-	501	84	157	110	
Landkreise .....	125	20	492	-	8	871	710	2 226	2 636	1 148	3 171	
Kreisfreie Städte .....	15 990	1 891	3 150	1 163	5	6 776	10 109	39 083	39 000	44 406	32 855	
Kreisangehörige Gemeinden .....	18 604	643	4 490	2 814	67	6 776	24 166	57 561	45 528	38 261	35 158	
dar.: Kreisangehörige Gemeinden												
mit 10 000 und mehr Einw. ....	10 175	188	2 296	209	1	3 023	11 559	27 451	19 724	18 968	16 461	
mit 5 000 bis unter 10 000 E. ....	3 361	95	445	525	40	828	3 334	8 629	7 314	4 881	6 060	
mit weniger als 5 000 Einw. ....	5 068	360	1 749	2 080	25	2 926	9 273	21 482	18 490	14 412	12 637	
Zusammen .....	34 735	2 554	8 238	3 977	400	14 482	34 985	99 371	87 248	83 971	71 294	
Insgesamt .....	34 764	2 554	8 958	3 977	400	14 482	34 985	100 120	.	.	.	
dagegen 1958 .....	31 628	1 874	7 992	5 780	85	8 281	32 051	.	87 691	.	.	
1957 .....	25 772	912	6 564	6 864	191	7 324	36 768	.	.	84 395	.	
1956 .....	21 457	3 408	7 334	4 763	385	12 713	21 768	.	.	.	71 828	

1) Vorläufiges Ergebnis.

Gemeinden (Gv.) im Rechnungsjahr 1959 <sup>1)</sup>  
Ländern und Straßenarten  
DM

Gebietskörperschaft  Art der Straßen	Einnahmen aus Verwaltung und Betrieb			Einnahmen der Vermögensbewegung				Spezielle Deckungs- mittel	dagegen:			
	Anlieger- beiträge, sonst. Gebühren usw.	Zuweisun- gen von Zweckver- bänden usw.	Sonstige	Erlöse aus Veräus- serungen	Rück- flüsse von Darlehn	Ent- nahmen aus Rück- lagen	Schul- den- auf- nahmen		1958	1957	1956	
	1	2	3	4	5	6	7		8	9	10	11
Land												
Bayern												
Bundesautobahnen .....	-	-	-	-	-	-	-	-	-	-	-	
Bundesstraßen .....	-	-	112	-	-	-	-	112	152	183	165	
Landstraßen I. Ordnung .....	-	990	1 626	-	-	-	-	2 616	4 583	3 352	1 520	
Landstraßen II. Ordnung .....	-	-	969	-	-	-	-	969	325	375	363	
Sonstige Straßen, Wege, Brücken .....	-	-	-	-	-	-	-	-	-	-	-	
Straßenbaubehörden .....	67	77	460	-	-	-	-	604	620	414	251	
Zusammen .....	67	1 067	3 167	-	-	-	-	4 301	5 680	4 324	2 299	
Gemeinden und Gemeindeverbände												
Bezirksverbände .....	-	-	-	-	0	-	-	0	-	0	0	
Landkreise .....	1 700	1 572	1 632	36	83	4 845	7 474	17 341	14 671	14 085	13 917	
Kreisfreie Städte .....	28 875	364	4 223	3 479	64	13 839	21 411	72 253	56 574	38 696	37 079	
Kreisangehörige Gemeinden .....	15 679	1 624	5 837	886	58	10 638	26 934	61 657	49 440	35 495	27 144	
dav.: Kreisangehörige Gemeinden												
mit 10 000 und mehr Einw. ....	2 082	38	228	0	-	862	355	3 564	2 891	2 613	2 510	
mit 5 000 bis unter 10 000 Einw.	5 205	303	454	1	2	2 973	1 422	10 359	7 872	6 544	4 116	
mit weniger als 5 000 Einw. ....	8 392	1 284	5 156	885	56	6 804	25 157	47 733	38 677	26 338	20 518	
Zusammen .....	46 254	3 560	11 692	4 401	205	29 321	55 819	151 251	120 685	88 277	78 139	
Insgesamt .....	46 321	4 627	14 859	4 401	205	29 321	55 819	155 552	.	.	.	
dagegen 1958 .....	38 056	4 681	19 640	1 424	123	17 785	44 656	.	126 365	.	.	
1957 .....	31 740	5 529	14 104	817	533	14 834	25 044	.	.	92 601	.	
1956 .....	30 381	6 903	10 040	369	279	12 899	19 567	.	.	.	80 438	
Land 2)												
Länder zusammen												
Bundesautobahnen .....	-	-	-	-	-	-	-	-	-	-	13	
Bundesstraßen .....	-	-	1 133	-	-	-	-	1 133	1 619	881	906	
Landstraßen I. Ordnung .....	5 041	1 374	2 519	4	-	40	10 383	19 361	27 749	52 236	68 969	
Landstraßen II. Ordnung .....	1 202	-	1 082	-	4	-	100	2 388	14 116	1 717	2 271	
Sonstige Straßen, Wege, Brücken .....	-	-	91	-	-	-	3 072	3 163	778	2 527	7 109	
Straßenbaubehörden .....	5 382	137	3 974	130	87	237	2 136	12 084	10 664	4 639	4 450	
Zusammen .....	11 625	1 511	8 799	134	91	277	15 691	38 129	54 926	62 001	83 718	
Gemeinden und übrige Gemeindeverbände												
Bezirksverbände 3) .....	16	-	111	-	455	209	-	790	192	157	110	
Landkreise .....	4 373	2 285	3 801	70	1 361	10 323	22 066	44 276	43 105	37 375	37 906	
Kreisfreie Städte .....	183 384	8 290	18 293	6 183	1 624	82 631	168 484	468 886	401 279	396 490	335 146	
Kreisangehörige Gemeinden und Ämter ...	105 929	11 540	23 313	9 093	1 584	61 469	145 008	357 938	290 809	217 583	189 765	
dar.: Kreisangehörige Gemeinden												
mit 10 000 und mehr Einw. ....	51 854	3 673	5 561	975	700	25 985	44 857	133 604	108 949	85 019	73 050	
mit 5 000 bis unter 10 000 Einw.	22 288	1 407	2 780	1 277	136	9 036	18 418	55 344	43 125	31 622	26 780	
mit weniger als 5 000 Einw. ....	31 731	6 421	14 844	6 843	702	26 440	81 041	168 019	138 211	100 509	89 583	
Zusammen .....	293 702	22 115	45 520	15 346	5 024	154 628	335 557	871 892	735 385	651 609	562 927	
Insgesamt .....	305 327	23 626	54 319	15 480	5 115	154 905	351 248	910 021	.	.	.	
dagegen 1958 .....	248 847	20 019	64 376	16 260	3 650	123 797	313 361	.	790 311	.	.	
1957 .....	208 037	18 913	48 988	14 752	4 297	112 046	306 577	.	.	713 610	.	
1956 .....	179 693	26 946	50 574	12 314	3 452	115 637	258 029	.	.	.	646 645	
Stadtstaaten												
1959: (vgl. Tabelle 5) .....	22 122	1 719	7 580	1 941	906	1 068	-	35 336	.	.	.	
dagegen 1958 .....	19 264	470	6 694	1 020	485	1 146	12 301	.	41 380	.	.	
1957 .....	7 024	776	20 094	338	200	377	27 530	.	.	56 339	.	
1956 .....	5 802	727	19 528	186	99	1 465	27 068	.	.	.	54 875	

1) Vorläufiges Ergebnis. - 2) Einschl. Landschaftsverbände. - 3) Ohne Landschaftsverbände, einschl. Ruhrsiedlungsverband.

7. Ausgaben für den "Neubau"<sup>1)</sup> von Straßen in den Rechnungsjahren 1954 bis 1959  
1 000 DM

L a n d	Rechnungsjahr					
	1954	1955	1956	1957	1958	1959 2)
	1	2	3	4	5	6
Bund .....	56 526	194 843	175 445	135 856	253 868	311 439
Länder						
Schleswig-Holstein ..... Land	-	-	-	-	-	-
Gemeinden (Gv.)	18 854	26 357	26 885	25 647	37 688	46 700
Zusammen .....	18 854	26 357	26 885	25 647	37 688	46 700
Niedersachsen ..... Land	-	-	-	-	-	-
Gemeinden (Gv.)	37 176	51 168	64 582	63 812	80 906	105 926
Zusammen .....	37 176	51 168	64 582	63 812	80 906	105 926
Nordrhein-Westfalen ..... Landschaftsverbände	-	-	-	2 460	10 852	10 785
Gemeinden (Gv.)	67 360	95 451	110 334	104 626	148 759	175 452
Zusammen .....	67 360	95 451	110 334	107 086	159 611	186 237
Hessen ..... Land	-	1 338	3 074	3 121	3 121	1 009
Gemeinden (Gv.)	21 974	26 311	33 495	42 753	45 003	54 887
Zusammen .....	21 974	27 649	36 569	45 874	48 124	55 896
Rheinland-Pfalz ..... Land	-	-	-	670	187	-
Gemeinden (Gv.)	13 050	15 889	18 896	19 722	26 362	28 712
Zusammen .....	13 050	15 889	18 896	20 392	26 549	28 712
Baden-Württemberg ..... Land	3 217	2 120	3 827	10 364	11 250	22 251
Gemeinden (Gv.)	49 634	63 975	78 075	86 328	94 344	119 776
Zusammen .....	52 851	66 095	81 902	96 692	105 594	142 027
Bayern ..... Land	1 102	-	-	-	-	-
Gemeinden (Gv.)	45 701	44 363	54 909	91 288	110 823	136 476
Zusammen .....	46 803	44 363	54 909	91 288	110 823	136 476
Länder zusammen ..... Land	4 319	3 458	6 901	14 155	14 558	23 260
Landschaftsverbände	-	-	-	2 460	10 852	10 785
Gemeinden (Gv.)	253 748	323 514	387 176	434 176	543 885	667 929
Zusammen .....	258 067	326 972	394 077	450 791	569 295	701 974
Stadtstaaten						
Hamburg .....	8 684	17 100	22 710	22 498	7 468	12 855
Bremen .....	3 453	3 622	2 249	6 916	8 986	12 833
Berlin (West) .....	1 940	4 141	14 116	24 440	47 007	43 741
Stadtstaaten zusammen .....	14 077	24 863	39 075	53 854	63 461	69 429
Bundesgebiet (ohne Saarland)einschl. Berlin (West)	328 670	546 678	608 597	640 501 -	886 624	1 082 842

1) Ausgaben für "Neubau" von Straßen sind alle Kosten, welche die erstmalige Herstellung aller baulichen Anlagen an Straßen betreffen. Veränderungen vorhandener Straßen in Grundriß und Aufriß sowie Herstellung anbaufreier Ortsumgebungen rechnen nicht dazu. - 2) Vorläufiges Ergebnis.