

STATISTISCHES  
BUNDESAMT  
WIESBADEN

# FINANZEN UND STEUERN

Reihe 4

**Personal**

**von Bund, Ländern und Gemeinden**

**2. Oktober 1969**



VERLAG W. KOHLHAMMER

FACHSERIE L

# FINANZEN UND STEUERN


STATISTISCHES  
BUNDESAMT  
WIESBADEN

Reihe 4

Personal

von Bund, Ländern und Gemeinden

2. Oktober 1969



Bestellnummer: 300400 — 69

VERLAG W. KOHLHAMMER, STUTTGART UND MAINZ

# Inhalt

	Seite
<b>Textteil</b>	
Vorbemerkung . . . . .	3
I. Überblick über das Personal bei Bund, Ländern, Gemeinden und Gemeindeverbänden	
1. Gesamtzahlen . . . . .	4
2. Entwicklung . . . . .	4
3. Dienstverhältnisse und Laufbahngruppen . . . . .	5
4. Einzelne Personalgruppen . . . . .	6
II. Erläuterungen und methodische Hinweise . . . . .	6
III. Schaubilder . . . . .	8
Tabellenteil (lt. besonderem Verzeichnis) . . . . .	9
<b>Anhang</b>	
1. Übersicht über die Zuordnung der bei der Personalstanderhebung vom 2.10.1969 erfaßten Institutionen nach Aufgabenbereichen . . . . .	63
2. Übersicht über die Zahl der in der Personalstanderhebung vom 2.10.1969 erfaßten Gemeinden und Gemeindeverbände und über die Einwohnerzahl am 30.6.1969 . . . . .	65
3. Literaturverzeichnis . . . . .	66

Die Angaben beziehen sich auf das Bundesgebiet.

## Zeichenerklärung

— = nichts vorhanden

Erschienen im April 1972

Nachdruck — auch auszugsweise — nur mit Quellenangabe gestattet

Preis: DM 5,—

### **Vorbemerkung**

Die vorliegende Veröffentlichung enthält die Ergebnisse der Statistik über das am 2. Oktober 1969 bei Bund, Ländern und Gemeinden beschäftigte Personal.

Entsprechend dem im Gesetz über die Finanzstatistik vom 8. Juni 1960 (BGBl. I S. 322) vorgeschriebenen Turnus sind die Personalzahlen für 1969 nach Aufgabenbereichen, Geschlecht, Dienstverhältnissen und Laufbahn- bzw. vergleichbar zusammengefaßten Vergütungsgruppen gegliedert worden.

In ihrem Aufbau entsprechen die Tabellen im wesentlichen dem in der Fachserie „Finanzen und Steuern“, Reihe 4, erschienenen Heft über das Personal von Bund, Ländern und Gemeinden am 2. Oktober 1966; die Gesamtzahlen schließen außerdem an den entsprechenden Band über die Ergebnisse vom 2. Oktober 1968 an.

Diese Veröffentlichung wurde in der Abteilung „Finanzen und Steuern, Allgemeine Öffentlichkeitsarbeit“ des Abteilungspräsidenten Hansen von Regierungsdirektor Strack in der Gruppe des Regierungsdirektors Dr. Spellerberg bearbeitet.

# I. Überblick über das Personal bei Bund, Ländern, Gemeinden und Gemeindeverbänden

## 1. Gesamtzahlen

Nach dem Ergebnis der Personalstandstatistik 1969 belief sich die Gesamtzahl der am Stichtag gezahlten Vollbeschäftigten des unmittelbaren öffentlichen Dienstes auf 2,98 Mill. Kräfte, was einem Anteil von rd. 13,6 % (1968: 13,7 %) aller abhängig Erwerbstätigen entspricht.

### 1. Personal bei Bund, Ländern und Gemeinden (Gv.)

Beschäftigungsbereich	Vollbeschäftigte am 2.10.1969 <sup>1)</sup>				Zu- (+) bzw. Abnahme (-) gegenüber dem Vorjahr %
	Beamte und Richter	Angestellte	Arbeiter	insgesamt	
	Anzahl				
Verwaltung					
Bund 2) . . . . .	78 595	96 461	105 388	280 444	+ 1,4
Länder . . . . .	667 268	342 295	101 722	1 111 285	+ 3,5
Gemeinden (Gv.) 3) . .	133 315	313 181	194 790	641 286	+ 3,3
Wirtschaftsunternehmen ohne eigene Rechtspersönlichkeit 2) . . . .	10 980	40 289	106 995	158 264	- 0,6
Gebietskörperschaften zusammen . . . . .	890 158	792 226	508 895	2 191 279	+ 2,8
Deutsche Bundesbahn . .	222 888	8 088	163 608	394 384	- 1,5
Deutsche Bundespost 4) .	254 129	49 557	93 469	397 155	+ 1,5
Insgesamt . . . . .	1 366 975	849 871	765 972	2 982 818	+ 2,1

1) Stichtag bei der Deutschen Bundesbahn und der Deutschen Bundespost: 30. September. — 2) Ohne Soldaten und ohne Vollzugsdienst des Bundesgrenzschutzes. — 3) Ohne Gemeinden mit weniger als 1 000 Einwohnern (Verwaltung: 711 Beamte, 1 778 Angestellte, 1 539 Arbeiter; Wirtschaftsunternehmen: 72 Beamte, 343 Angestellte, 970 Arbeiter, insgesamt 5 413 Vollbeschäftigte). — 4) Einschl. Bundesministerium für das Post- und Fernmeldewesen.

Hinzu kommen noch rd. 213 000 — vorwiegend weibliche — Teilzeitbeschäftigte. Diese Bedienstetengruppe, zu der auch weibliche Beamte gehören, hat in den letzten Jahren im Zusammenhang mit dem allgemeinen Arbeitskräftemangel in zunehmendem Maße an Bedeutung gewonnen, was insbesondere für die Gemeinden (92 000 Teilzeitbeschäftigte oder 12,6 % des Gesamtpersonals) und für die Deutsche Bundespost (40 000 oder 9,2 %) gilt.

Gegenüber dem Vorjahr 1968 hat sich die Gesamtzahl aller Vollbeschäftigten im unmittelbaren öffentlichen Dienst um rd. 60 000 oder 2,1 % vergrößert. Durch diese Zunahme, die in etwa dem durchschnittlichen Personalzuwachs der Jahre 1961 bis 1964 entspricht, werden die Zuwachsraten der folgenden 4 Jahre (im Durchschnitt rd. 0,7 %) nicht unerheblich überschritten. Die geringere durchschnittliche Zuwachsrate der letzten Jahre ist auch durch die von 1967 auf 1968 im öffentlichen Dienst vielfach feststellbare Verminderung oder Stagnation der Personalzahlen beeinflusst, die sich u.a. aus haushaltsmäßigen Einsparungsmaßnahmen und konjunkturbedingten Nachwuchsschwierigkeiten erklärt. Die im Vergleich hierzu größer gewordene Personalzunahme 1969 konzentriert sich überwiegend auf die Aufgabengebiete Bildung, Sozial- und Gesundheitswesen.

Die Teilzeitkräfte haben gegenüber 1968 um rd. 13 000 und damit relativ mehr als dreimal so stark (+ 6,7 %) zugenommen wie die Vollbeschäftigten.

Insgesamt rd. 1,1 Mill. Vollbeschäftigte und damit etwa die Hälfte des Personals der Gebietskörperschaften waren am Stichtag der Erhebung 1969 Bedienstete der Länderverwaltungen. Der Zuwachs gegenüber dem Vorjahr war mit 37 000 oder 3,5 % bei den Ländern relativ größer als bei Bund (+ 1,4 %) und den Gemeinden (+ 3,3 %). Bei den Kommunen belief sich die Zunahme gegenüber 1968 absolut auf rd. 20 000 Kräfte. Wie auch ein Vergleich mit den Daten des Jahres 1966 bestätigt, betrifft der Personalzuwachs im kommunalen Bereich vorwiegend die Land-

kreise (seit 1966 11,9 % Zunahme gegenüber 0,2 % Abnahme bei kreisfreien Städten).

## 2. Teilzeitbeschäftigte bei Bund, Ländern und Gemeinden (Gv.)

Beschäftigungsbereich 1)	Teilzeitbeschäftigte 2) am 2.10.1969				Zu- (+) bzw. Ab- nahme (-) gegenüber dem Vorjahr %
	Beamte	Ange- stellte	Arbeiter	ins- gesamt	
	Anzahl				
Verwaltung					
Bund . . . . .	11	3 073	2 502	5 586	+ 7,6
Länder . . . . .	2 425	32 938	30 868	66 231	+ 9,2
Gemeinden (Gv.) . . . .	255	22 411	69 592	92 258	+ 5,2
Wirtschaftsunternehmen ohne eigene Rechts- persönlichkeit . . . . .	10	986	4 893	5 889	- 1,8
Gebietskörperschaften zusammen . . . . .	2 701	59 408	107 855	169 964	+ 6,5
Deutsche Bundesbahn . .	1	188	2 713	2 902	+ 4,7
Deutsche Bundespost . .	68	10 526	29 419	40 013	+ 8,1
Insgesamt . . . . .	2 770	70 122	139 987	212 879	+ 6,8

1) Einzelabgrenzungen vgl. Texttab. 1. — 2) Mit 20 und mehr Wochenarbeitsstunden.

## 2. Entwicklung

In den letzten 6 Jahren kamen unverändert 49 Vollbeschäftigte von Bund, Ländern und Gemeinden auf je 1 000 Einwohner der Bundesrepublik Deutschland. Auch der Anteil der öffentlichen Dienstkräfte an der Zahl der abhängig Erwerbstätigen hat sich in dieser Zeit kaum verändert (13,6 % für 1969 gegenüber 13,3 % im Jahr 1963), so daß man von einer annähernd parallelen Entwicklung im Vergleich zur Bevölkerungs- bzw. Erwerbstätigenzahl sprechen kann.

Im einzelnen ist die Personalentwicklung im öffentlichen Dienst in den letzten Jahren ganz überwiegend durch die bereits erwähnten, durch besonders dringenden Personalbedarf gekennzeichneten Aufgabenbereiche Bildungswesen sowie Sozial- und Gesundheitswesen bestimmt, die allein rd. 850 000 Bedienstete beschäftigen.

## 3. Personal der Verwaltung bei Bund, Ländern und Gemeinden (Gv.) nach Aufgabenbereichen

Aufgabenbereich	Vollbeschäftigte am 2.10.1969 <sup>1)</sup> insgesamt		Zu- (+) bzw. Abnahme (-) gegenüber 1966	
	Anzahl	%	Anzahl	%
Oberste Staatsorgane und auswärtige Angelegenheiten . . . . .	49 890	2,5	+ 1 733	+ 3,6
Verteidigung . . . . .	168 005	8,3	+ 7 078	+ 4,4
Öffentliche Sicherheit und Ordnung . . . . .	188 717	9,3	+ 7 134	+ 3,9
Rechtsschutz . . . . .	103 693	5,1	+ 4 021	+ 4,0
Innere Verwaltung und allgemeine Staatsaufgaben . . . . .	122 952	6,0	+ 5 020	+ 4,3
Finanzverwaltung . . . .	181 395	8,9	+ 2 531	+ 1,4
Bildungswesen . . . . .	540 008	26,6	+ 71 725	+ 15,3
Sozial- und Gesundheitswesen . . . . .	309 492	15,2	+ 13 448	+ 4,5
Wirtschaft und Verkehr .	253 148	12,5	+ 2 753	+ 1,1
Gemeindliche Anstalten und Einrichtungen . . .	112 936	5,6	- 2 586	- 2,2
Übrige Aufgabenbereiche <sup>2)</sup> .	2 779	0,1	- 1 407	- 33,6
Verwaltung insgesamt	2 033 015	100	+ 111 450	+ 5,8

1) Einzelabgrenzungen vgl. Texttab. 1. — 2) Landesentschädigungsbüro, Auskunftsdienststelle für ehemalige Wehrmachtsangehörige u.ä.

#### 4. Entwicklung des Gesamtpersonals bei Bund, Ländern und Gemeinden (Gv.)

Beschäftigungsbereich <sup>1)</sup>	Vollbeschäftigte am 2. Oktober									
	1960	1963				1966				1969
	insgesamt		Zu- (+) bzw. Abnahme (-) gegenüber 1960			insgesamt		Zu- (+) bzw. Abnahme (-) gegenüber 1963		
	Anzahl				%	Anzahl				%
Bund (einschl. Deutsche Bundesbahn und Deutsche Bundespost)										
Zusammen . . . . .	1 055 790	1 115 277	+ 59 487	+ 5,6		1 110 242	- 5 035	- 0,5	1 076 255	- 33 987 - 3,1
Ohne Bildungswesen, Sozial- und Gesundheitswesen <sup>2)</sup> sowie Verteidigung . . . .	964 650	974 860	+ 10 210	+ 1,1		942 574	- 32 286	- 3,3	900 325	- 42 249 - 4,5
Länder										
Zusammen . . . . .	946 032	1 020 826	+ 74 794	+ 7,9		1 095 088	+ 74 262	+ 7,3	1 171 558	+ 76 470 + 7,0
Ohne Bildungswesen sowie Sozial- und Gesundheitswesen <sup>2)</sup> . . . . .	543 448	567 862	+ 24 414	+ 4,5		582 663	+ 14 801	+ 2,6	592 580	+ 9 917 + 1,7
Gemeinden (Gv.)										
Zusammen . . . . .	637 114	676 445	+ 39 331	+ 6,2		719 955	+ 43 510	+ 6,4	735 005	+ 15 050 + 2,1
Ohne Bildungswesen sowie Sozial- und Gesundheitswesen <sup>2)</sup> . . . . .	437 284	456 418	+ 19 134	+ 4,4		474 794	+ 18 376	+ 4,0	472 408	- 2 386 - 0,5
Insgesamt . . . . .	2 638 936	2 812 548	+ 173 612	+ 6,6		2 925 285	+ 112 737	+ 4,0	2 982 818	+ 57 533 + 2,0
Ohne Bildungswesen, Sozial- und Gesundheitswesen <sup>2)</sup> sowie Verteidigung . . . .	1 945 382	1 999 140	+ 53 758	+ 2,8		2 000 031	+ 891	+ 0,0	1 965 313	- 34 718 - 1,7

1) Einzelabgrenzungen vgl. Texttafel 1. - 2) Sozialämter, Jugendämter, Gesundheitsämter, Kliniken usw.

Mit einem Zuwachs um rd. 85 000 Beamte, Angestellte und Arbeiter entfallen auf diese zwei Aufgabenbereiche bei der Verwaltung von Bund, Ländern und Gemeinden annähernd acht Zehntel der gesamten Personalverstärkung der letzten 3 Jahre. Für die Gesamtentwicklung ist daneben von besonderer Bedeutung, daß die Deutsche Bundesbahn und die rechtlich unselbständigen Wirtschaftsunternehmen der Gebietskörperschaften ihr Personal - vor allem im Zuge der allgemeinen Rationalisierungsbestrebungen - laufend verringert haben (gegenüber 1968 um rd. 6 000 bzw. 1 000 Vollkräfte). So wird es verständlich, daß die Zahl der Vollbeschäftigten im unmittelbaren öffentlichen Dienst seit 1960 stagniert oder sich sogar rückläufig entwickelt hat (1969 gegenüber 1966 - 1,7 %), wenn man die Bereiche Bildungswesen (Schulen Hochschulen usw.), Sozial- und Gesundheitswesen (Sozialämter, Kliniken usw.) und das bislang gleichfalls überdurchschnittlich zunehmende Zivilpersonal der Bundeswehr ausklammert.

Der überdurchschnittliche Zuwachs der Bedienstetenzahlen im Bildungswesen und im Sozial- und Gesundheitswesen tritt besonders hervor, wenn die Veränderungen ausgewählter Personalgruppen dieser Verwaltungsgebiete im Vergleich zu anderen Bereichen betrachtet werden. (vgl. Schaubild S.8). Im Zuge der ständigen Bemühungen zur Beseitigung des hier seit Jahren bestehenden Personalmangels konnte u.a. die Zahl der Lehrkräfte an Schulen<sup>1)</sup> und Hochschulen um rd. 103 000 (+ 43,1 %), diejenige der Ärzte<sup>2)</sup> und Pflegekräfte in öffentlichen Krankenhäusern um 6 600 bzw. 17 000 (+ 48,0 bzw. 35,3 %) gegenüber 1960 erhöht werden. Im Unterschied hierzu ist z.B. der Personalstand des zur Zentralen Verwaltung rechnenden Finanzwesens (Finanz-, Zoll- und Steuerverwaltung), bei dem ebenfalls ein ungedeckter Nachwuchsbedarf besteht, in der gleichen Zeit nur um 7,2 % (rd. 12 000 Kräfte) und damit relativ weniger als die Einwohnerzahl (+ 9,5 %) gewachsen. Diese geringe Personalzunahme beim Finanzwesen ist zu einem kleinen Teil mitbedingt durch die rückläufige Personalentwicklung bei der Bundeszollverwaltung<sup>3)</sup>, die neben Rationalisierungsmaßnahmen u.a. auch mit der Kontrollvereinfachung an den Grenzen im EWG - Raum zusammenhängt.

1) Ohne Referendare. - 2) Mit abgeschlossener Ausbildung. - 3) Mit etwa einem Fünftel der Bediensteten des Finanzwesens.

#### 3. Dienstverhältnisse und Laufbahngruppen

Die im Zuge der organisatorischen und technischen Rationalisierung veranlaßten Vereinfachungsmaßnahmen haben in Verbindung mit der personalrechtlichen Weiterentwicklung seit 1960 zu einer absoluten Verringerung der Arbeiterzahl im gesamten unmittelbaren öffentlichen Dienst von rd. 835 000 auf 766 000 (- 8,3 %) geführt. Die Zahl der Angestellten dagegen hat sich in der gleichen Zeit von rd. 644 000 auf 850 000 (+ 206 000 oder 32 %) erhöht.

Die Relationen der Dienstverhältnisse zueinander haben sich infolgedessen - bei nur geringer Verstärkung des Anteils der Beamten und Richter - wie folgt verschoben:

	Beamte und Richter	Angestellte	Arbeiter
		%	
1960	44,0	24,4	31,6
1969	45,8	28,5	25,7

Die Höhe der Beamtenquote ist dabei erheblich durch den verhältnismäßig großen Beamtenanteil der Deutschen Bundesbahn (1969 = 56,5 % des vollbeschäftigten Personals der Deutschen Bundesbahn) und insbesondere der Deutschen Bundespost (64 %) mitbedingt. Ohne Deutsche Bundesbahn und Deutsche Bundespost stellt sich die Quote der Beamten und Richter insgesamt 1969 auf 40,6 gegenüber 39,0 % für 1960.

Der bisherige Trend laufender Zunahme der qualitativen Anforderungen an den einzelnen Bediensteten, der im Zusammenhang mit der ständigen allgemeinen und besonders der technischen Weiterentwicklung (u.a. Anwendung der elektronischen Datenverarbeitung) steht, hat sich fortgesetzt. Dementsprechend ist für Beamte, Richter und Angestellte zusammen (ohne Wirtschaftsunternehmen) bei einem annähernd unverändert großen Anteil des mittleren Dienstes (1969 = 1 066 189 Bedienstete oder fast 50 %) <sup>1)</sup> die Quote des einfachen Dienstes weiter (von 13,4 % im Jahre 1966 auf 12,6 % im Jahre 1969) zurückgegangen.

1) Einschl. vergleichbarer Angestelltengruppen.

5. Beamte, Richter und Angestellte bei Bund, Ländern und Gemeinden (Gv.) nach Laufbahngruppen bzw. vergleichbar zusammengefaßten Vergütungsgruppen

Beschäftigungsbereich 1)	Stichtag 2. Ok- tober	Vollbeschäftigte				
		ins- gesamt	Hoherer	Geho- bener Dienst	Mitt- lerer	Ein- facher
Verwaltung . . . . .	1960	1 237 024	12,1	32,0	48,8	7,1
	1963	1 379 906	12,9	31,4	49,7	6,0
	1966	1 518 657	13,9	31,5	49,5	5,0
	1969	1 631 115	15,0	31,9	48,4	4,6
Bund . . . . .	1969	175 056	9,2	23,8	61,0	6,0
Länder . . . . .	1969	1 009 563	19,7	36,8	40,3	3,2
Gemeinden (Gv.) . . . . .	1969	446 496	6,8	24,0	61,8	7,4
Deutsche Bundesbahn	1969	230 776	1,1	10,7	61,1	27,1
	1969	303 686	0,8	10,3	44,5	44,3
Insgesamt 2) . . . . .	1960	1 749 784	8,8	25,5	49,0	16,6
	1963	1 914 761	9,6	25,5	50,0	15,0
	1966	2 060 499	10,5	26,0	50,2	13,4
	1969	2 165 577	11,5	26,6	49,2	12,6

1) Einzelabgrenzungen vgl. Texttab. 1. — 2) Ohne rechtlich unselbständige Wirtschaftsunternehmen, für die keine entsprechende Aufteilung vorliegt.

Gleichzeitig hat sich die bisherige Tendenz der anteilmäßigen Zunahme des höheren Dienstes (Veränderung von 10,5 % im Jahre 1966 auf 11,5 % am Stichtag der Erhebung 1969) fortgesetzt.

#### 4. Einzelne Personalgruppen

Nach den Bestimmungen des Gesetzes über die Finanzstatistik wird in jedem dritten Jahr das Personal im öffentlichen Dienst auch nach dem Geschlecht gegliedert, so daß für 1969 auch wieder Angaben über die im öffentlichen Dienst tätigen Frauen zur Verfügung stehen. Gegenüber 1966 hat die Anzahl der weiblichen Vollbeschäftigten bei den Gebietskörperschaften zusammen um rd. 58 000 oder 9,0 % auf insgesamt rd. 697 000 und damit wiederum relativ stärker als die Zahl der männlichen Kräfte (+ 2,9 %) zugenommen. Der Anteil der weiblichen Beamten, Richter, Angestellten und Arbeiter zusammen am Gesamtpersonal der Gebietskörperschaften ist dadurch auf 31,8 % (1966 = 30,6 %) angestiegen. Bei Einschluß von Deutscher Bundesbahn und Deutscher Bundespost

#### 6. Weibliches Personal bei Bund, Ländern und Gemeinden (Gv.)

Beschäftigungsbereich 1)	Vollbeschäftigte Frauen am 2.10.1969					2.10.1966	
	Beamte und Richter	Anges- tellte	Arbeiter	insgesamt			
				Anzahl			% 2)
Verwaltung							
Bund . . . . .	1 814	41 359	19 269	62 442	22,3		23,2
Länder . . . . .	168 756	181 871	32 105	382 732	34,4		32,6
Gemeinden (Gv.) . . . . .	11 488	166 606	53 989	232 083	36,2		35,1
Zusammen . . . . .	182 058	389 836	105 363	677 257	33,3		32,1
Wirtschaftsunternehmen ohne eigene Rechts- persönlichkeit . . . . .	74	8 927	10 858	19 859	12,5		13,6
Deutsche Bundesbahn . . . . .	3 029	3 779	8 581	15 389	3,9		4,1
Deutsche Bundespost . . . . .	38 051	32 969	12 714	83 734	21,1		21,6
Insgesamt . . . . .	223 212	435 511	137 516	796 239	26,7		25,4

1) Einzelabgrenzungen vgl. Texttab. 1. — 2) Anteil an der jeweiligen Gesamtzahl aller vollbeschäftigten Bediensteten.

hat sich die Quote der weiblichen Kräfte auf 26,7 % (gegenüber 25,4 % im Jahre 1966) erhöht.

Das ebenfalls wieder ausgegliederte Personal in Ausbildung (vor allem Beamtenanwärter, Angestellten- und Arbeiterlehrlinge) hat bei den Gebietskörperschaften zusammen leicht von rd. 122 000 (5,8 % des Gesamtpersonals) im Jahre 1966 auf 131 000 (6 %) am Stichtag der Erhebung 1969 zugenommen.

#### 7. Personal im Ausbildungsverhältnis \*)

Beschäftigungsbereich 1)	Vollbeschäftigte am 2.10.1969				
	Beamte	Ange- stellte	Arbeiter	Insgesamt	
	Anzahl				% 2)
Verwaltung					
Bund . . . . .	4 547	314	1 787	6 648	2,4
Länder . . . . .	64 450	16 354	1 973	82 777	7,4
Gemeinden (Gv.) . . . . .	9 618	27 224	1 036	37 878	5,9
Wirtschaftsunternehmen ohne eigene Rechts- persönlichkeit . . . . .	788	1 041	1 886	3 715	2,3
Gebietskörperschaften zusammen . . . . .	79 403	44 933	6 682	131 018	6,0
Deutsche Bundesbahn . . . . .	897	10	7 581	8 488	2,2
Deutsche Bundespost . . . . .	2 951	9 512	16 093	28 556	7,2
Insgesamt . . . . .	83 251	54 455	30 356	168 062	5,6

\*) Nachwuchskräfte der Beamten (z.B. Referendare), der Angestellten (z.B. Bürolehrlinge).

1) Einzelabgrenzungen vgl. Texttab. 1. — 2) Anteil an der jeweiligen Gesamtzahl aller vollbeschäftigten Bediensteten.

In den am Stichtag der Erhebung 1969 gezählten Vollbeschäftigten sind außerdem auch Zeitbedienstete (Kräfte mit Zeitvertrag) enthalten, d.h. Arbeitnehmer, die für Aufgaben mit begrenzter Dauer (z.B. Sonderzahlungen, Bauvorhaben) mit einem befristeten Anstellungs- oder Arbeitsvertrag eingestellt werden. Ihre Zahl schwankt entsprechend den anfallenden Arbeiten für Saisonaufgaben und einmalige Maßnahmen. Sie belief sich am Stichtag 1969 im gesamten unmittelbaren öffentlichen Dienst auf 46 863 Arbeitnehmer, das sind 2,9 % aller vollbeschäftigten Angestellten und Arbeiter.

#### 8. Vollbeschäftigte Arbeitnehmer mit Zeitvertrag bei Bund, Ländern und Gemeinden (Gv.) der Deutschen Bundesbahn und der Deutschen Bundespost

Beschäftigungsbereich 1)	Vollbeschäftigte am 2.10.1969			
	Angestellte	Arbeiter	insgesamt	
	Anzahl			% 2)
Verwaltung				
Bund . . . . .	1 761	535	2 296	1,1
Länder . . . . .	17 862	3 479	21 341	4,8
Gemeinden (Gv.) . . . . .	6 667	6 199	12 866	2,5
Zusammen . . . . .	26 290	10 213	36 503	3,2
Wirtschaftsunternehmen ohne eigene Rechts- persönlichkeit . . . . .	621	2 012	2 633	1,8
Gebietskörperschaften zusammen . . . . .	26 911	12 225	39 136	3,0
Deutsche Bundesbahn . .	59	401	460	0,3
Deutsche Bundespost . .	2 305	5 038	7 343	5,1
Insgesamt . . . . .	29 275	17 664	46 939	2,9

1) Einzelabgrenzungen vgl. Texttab. 1. — 2) Anteil der Gesamtzahl der vollbeschäftigten Angestellten und Arbeiter.

## II. Erläuterungen und methodische Hinweise

Die Erhebung am 2. Oktober 1969 erfaßte wie in den Vorjahren die im unmittelbaren Dienstverhältnis bei Verwaltung und rechtlich unselbständigen Wirtschaftsunternehmen der Gebietskörperschaften beschäftigten Beamten, Richter, Angestellten und Arbeiter

sowie das Personal der Deutschen Bundesbahn und der Deutschen Bundespost; einbezogen wurden auch die juristischen Personen öffentlichen Rechts, die der unmittelbaren Aufsicht eines Bundesministeriums unterstehen (z.B. die Bundesanstalt für

Arbeit). Nicht erfaßt wurden wie bisher die militärischen Bediensteten der Bundeswehr und der Vollzugsdienst des Bundesgrenzschutzes. Das Personal wurde nach folgenden Richtlinien den Dienstverhältnissen zugeordnet:

**Beamte:** Alle Bediensteten, die — auf Widerruf, auf Probe, auf Lebenszeit, auf Zeit — durch eine Ernennungsurkunde ausdrücklich in das Beamtenverhältnis berufen worden sind. Wahlbeamte (Landräte, Bürgermeister) wurden nur dann einbezogen, wenn sie hauptamtlich Leiter einer Verwaltung waren. Auch der Bundespräsident und der Bundeskanzler sowie die Ministerpräsidenten, Minister und Senatoren wurden den Beamten zugeordnet.

**Richter:** Nur Berufsrichter im Sinne des Deutschen Richtergesetzes vom 8. September 1961 (BGBl. I S. 1665).

**Angestellte:** Im privatrechtlichen Dienstverhältnis (Vertragsverhältnis) beschäftigte Personen, soweit nicht Lohnempfänger, einschl. der Angestellten in Ausbildung; auch Angestellte, die Bezüge einer Besoldungsgruppe nach dem Beamten - Besoldungsrecht erhalten, wurden als Angestellte erfaßt, Dienstanfänger und Praktikanten während der auf die Übernahme ins Beamtenverhältnis abzielenden Ausbildung wurden ebenfalls den Angestellten zugeordnet.

**Arbeiter:** Im privatrechtlichen Dienstverhältnis (Vertragsverhältnis) beschäftigte Lohnempfänger einschl. der Arbeiter in Ausbildung (z.B. Handwerkerlehrlinge).

Bei der Gliederung nach Laufbahngruppen wurden die Beamten der für die Besoldungsgruppe allgemein maßgebenden Laufbahngruppe zugerechnet. Dies gilt auch für die „Spitzengruppen“ der einzelnen Laufbahnen (z.B. Oberamtsrat, A 13). Die

vergleichbar zusammengefaßten Vergütungsgruppen der Angestellten sind den einzelnen Laufbahngruppen wie folgt zugeordnet worden:

Übertariflich, Ia bis IIb BAT	= höherer Dienst
III, IVa bis Vb BAT, Kr. VII bis X	= gehobener Dienst
Vc bis VIII BAT, Kr. II bis VI	= mittlerer Dienst
IXa bis X BAT, Kr. I	= einfacher Dienst

Als Teilzeitbeschäftigte wurden Bedienstete erfaßt, deren Dienst sich auf weniger als die übliche Wochenstundenzahl, jedoch auf durchschnittlich mindestens 20 Wochenarbeitsstunden (bei Lehrpersonen entsprechend mindestens 12 Wochenlehrstunden) beläuft.

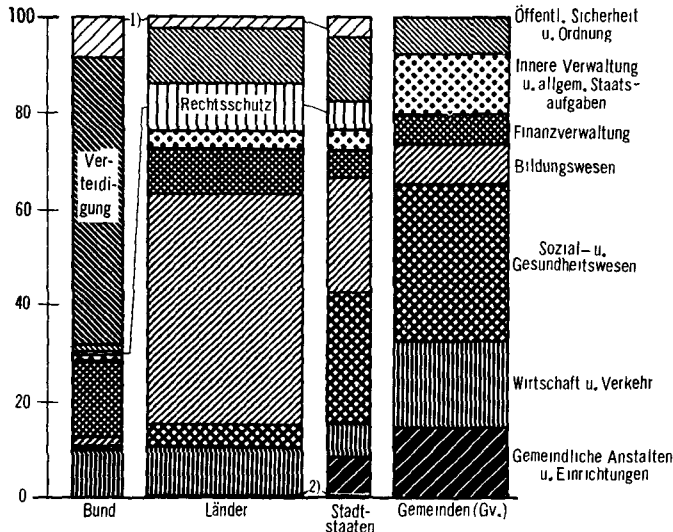
Das Personal der Deutschen Bundesbahn und der Deutschen Bundespost ist — abweichend vom allgemeinen Erhebungstichtag — mit Stand vom 30. September 1969 ermittelt worden. Zum Personal der Deutschen Bundespost rechnen hierbei auch die Bediensteten des Bundesministeriums für das Post- und Fernmeldewesen. Nicht erfaßt wurden dagegen die Posthalter; insoweit weichen die in diesem Band dargestellten Ergebnisse von den Veröffentlichungen des Bundespostministeriums ab, bei denen auch Posthalter und darüber hinaus auch Teilzeitbeschäftigte mit weniger als 20 Wochenarbeitsstunden in die veröffentlichten Personaldaten einbezogen sind.

Die Gliederung des Personals nach Aufgabenbereichen wurde nach den Richtlinien der Finanzstatistik vorgenommen. Für die Zuordnung der Gemeinden zu den Gemeindegrößenklassen galt die fortgeschriebene Einwohnerzahl vom 30. Juni 1969 und der Gebietsstand vom 31. Dezember 1969 (vgl. Anhang 1 und 2).

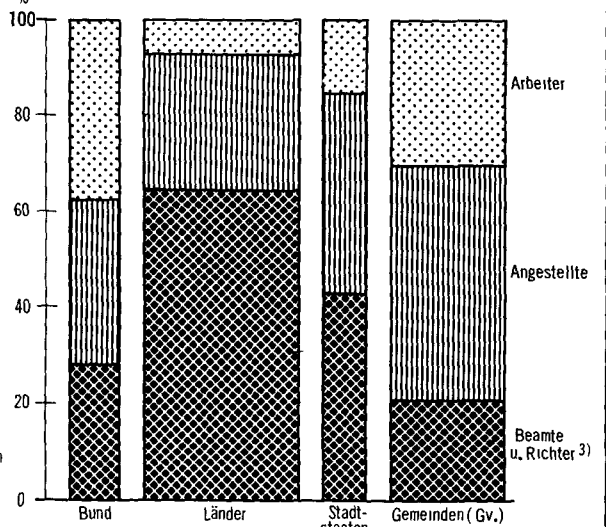


# PERSONAL DER VERWALTUNG VON BUND, LÄNDERN UND GEMEINDEN (Gv.) AM 2. OKTOBER 1969

nach Aufgabenbereichen



nach Dienstverhältnissen

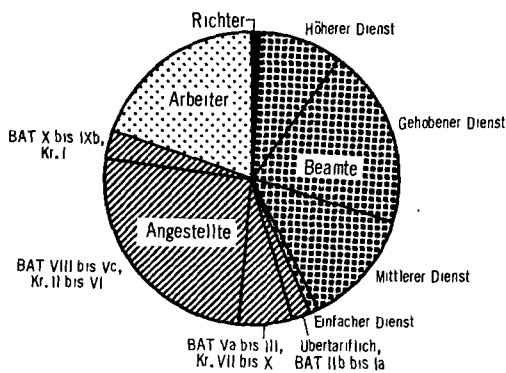


STAT. BUNDESAMT 72 127

1) Oberste Staatsorgane u. auswärtige Angelegenheiten, - 2) übrige Aufgabenbereiche, - 3) Richter nur bei Bundesbehörden.

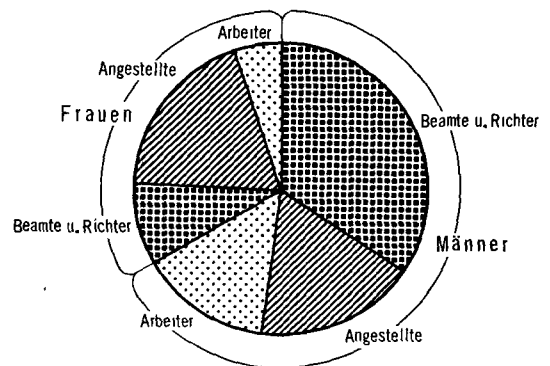
# PERSONAL DER VERWALTUNG VON BUND, LÄNDERN UND GEMEINDEN (Gv.) AM 2. OKTOBER 1969

nach Dienstverhältnissen und Laufbahngruppen bzw. vergleichbar zusammengefaßten Vergütungsgruppen

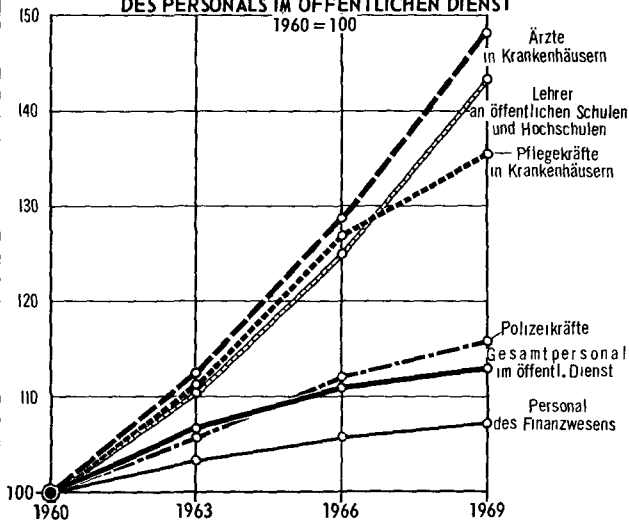


STAT. BUNDESAMT 72 128

nach Dienstverhältnissen und Geschlecht

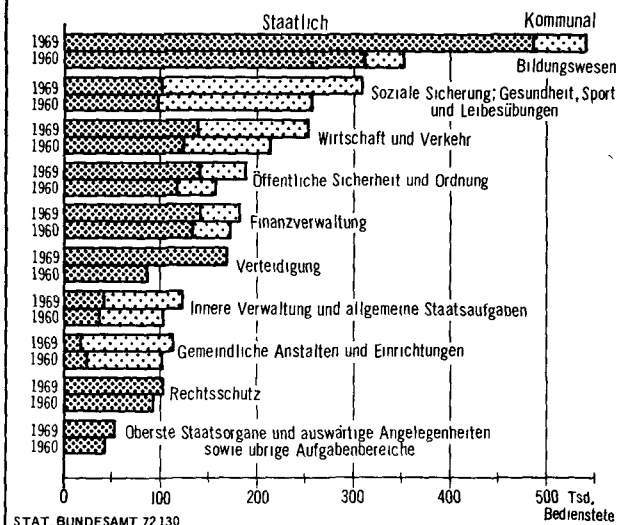


# ENTWICKLUNG AUSGEWÄHLTER GRUPPEN DES PERSONALS IM ÖFFENTLICHEN DIENST



STAT. BUNDESAMT 72 129

# PERSONAL BEI BUND, LÄNDERN UND GEMEINDEN (Gv.) AM 2. OKTOBER 1969 UND 1960 NACH AUFGABENBEREICHEN



STAT. BUNDESAMT 72 130

Bundesgebiet einschli. Berlin (West)

## Inhalt des Tabellenteils

	Seite
<b>I. Zusammenfassende Übersicht</b>	
1. Bund, Länder, Gemeinden (Gv.), Deutsche Bundesbahn und Deutsche Bundespost nach Dienstverhältnissen und Beschäftigungsbereichen — Gesamtübersicht — . . . . .	11
2. Personal der staatlichen (Bundes- und Länder-) Verwaltung nach Aufgabenbereichen und der gemeindlichen Verwaltung nach Gemeindegrößenklassen . . . . .	12
3. Beamte, Richter und Angestellte bei Bund, Ländern und Gemeinden (Gv.) mit 1 000 und mehr Einwohnern, der Deutschen Bundesbahn und der Deutschen Bundespost nach Laufbahngruppen . . . . .	13
4. Teilzeitbeschäftigte bei Bund, Ländern und Gemeinden (Gv.), der Deutschen Bundesbahn und der Deutschen Bundespost nach Dienstverhältnissen . . . . .	13
<b>II. Gesamtpersonal bei Bund, Ländern und Gemeinden (Gv.)</b>	
1. Verwaltung und Wirtschaftsunternehmen bei Bund, Ländern und Gemeinden (Gv.) nach Beschäftigungsbereichen . . . . .	14
2. Verwaltung und Wirtschaftsunternehmen der Länder und Gemeinden (Gv.) nach Ländern . . . . .	15
3. Verwaltung bei Bund, Ländern und Gemeinden (Gv.) nach Aufgabenbereichen und Gebietskörperschaften . . . . .	16
4. Verwaltung bei Bund, Ländern und Gemeinden (Gv.) nach Aufgabenbereichen und Laufbahngruppen . . . . .	16
5. Wirtschaftsunternehmen bei Bund, Ländern und Gemeinden (Gv.) nach Unternehmensarten . . . . .	17
6. Teilzeitbeschäftigte bei Bund, Ländern und Gemeinden (Gv.) nach Beschäftigungsbereichen und Dienstverhältnissen . . . . .	18
<b>III. Personal bei Bundesbehörden und -betrieben</b>	
1. Verwaltung des Bundes, Deutsche Bundesbahn, Deutsche Bundespost, Wirtschaftsunternehmen und Anstalten des Bundes nach Dienstverhältnissen und Laufbahngruppen . . . . .	19
2. Verwaltung des Bundes nach Aufgabenbereichen . . . . .	19
3. Verwaltung des Bundes, Deutsche Bundesbahn, Deutsche Bundespost, Wirtschaftsunternehmen und Anstalten öffentlichen Rechts nach der Beschäftigung in Dienstorten der Länder . . . . .	20
4. Teilzeitbeschäftigte bei Verwaltung des Bundes, Deutscher Bundesbahn, Deutscher Bundespost, Wirtschaftsunternehmen und Anstalten des Bundes nach Dienstverhältnissen . . . . .	21
<b>IV. Personal der Länder</b>	
1. Verwaltung und Wirtschaftsunternehmen der Länder nach Ländern . . . . .	22
2. Verwaltung der Länder nach Aufgabenbereichen und Ländern . . . . .	23
3. Verwaltung der Länder nach Aufgabenbereichen, Dienstverhältnissen und Laufbahngruppen . . . . .	
a) Länder insgesamt . . . . .	24
b) Schleswig - Holstein . . . . .	25
c) Niedersachsen . . . . .	26
d) Nordrhein - Westfalen . . . . .	27
e) Hessen . . . . .	28
f) Rheinland - Pfalz . . . . .	29
g) Baden - Württemberg . . . . .	30
h) Bayern . . . . .	31
i) Saarland . . . . .	32
j) Hamburg . . . . .	33
k) Bremen . . . . .	34
l) Berlin (West) . . . . .	35
4. Wirtschaftsunternehmen der Länder nach Unternehmensarten . . . . .	36
5. Teilzeitbeschäftigtes Personal der Verwaltung und Wirtschaftsunternehmen der Länder nach Dienstverhältnissen . . . . .	36
<b>V. Personal der Gemeinden und Gemeindeverbände</b>	
1. Verwaltung und Wirtschaftsunternehmen der Gemeinden (Gv.) nach Ländern . . . . .	37
2. Verwaltung der Gemeinden (Gv.) nach Gemeindegrößenklassen und Ländern . . . . .	38
3. Verwaltung der Gemeinden (Gv.) nach Aufgabenbereichen und Ländern . . . . .	
a) Länder insgesamt . . . . .	41
b) Schleswig - Holstein . . . . .	42
c) Niedersachsen . . . . .	43
d) Nordrhein - Westfalen . . . . .	44
e) Hessen . . . . .	45
f) Rheinland - Pfalz . . . . .	46
g) Baden - Württemberg . . . . .	47
h) Bayern . . . . .	48
i) Saarland . . . . .	49
4. Wirtschaftsunternehmen der Gemeinden (Gv.) nach Gemeindegrößenklassen und Unternehmensarten . . . . .	50
5. Teilzeitbeschäftigtes Personal der Verwaltung und Wirtschaftsunternehmen der Gemeinden (Gv.) nach Dienstverhältnissen und Ländern . . . . .	50

## VI. Einzelne Personalgruppen

1. Personal im Ausbildungsverhältnis nach Beschäftigungsbereichen . . . . .	51
2. Personal im Ausbildungsverhältnis bei der Verwaltung der Gemeinden (Gv.) nach Gemeindegrößenklassen . . . . .	51
3. Weibliches Personal bei Gebietskörperschaften, Deutscher Bundesbahn und Deutscher Bundespost nach Dienstverhältnissen . . . . .	52
4. Weibliches Personal der Verwaltung bei Bund, Ländern und Gemeinden (Gv.), Deutscher Bundesbahn und Deutscher Bundespost nach Dienstverhältnissen und Laufbahngruppen . . . . .	53
5. Weibliches Personal bei der Verwaltung des Bundes nach Aufgabenbereichen . . . . .	54
6. Weibliches Personal bei der Verwaltung der Länder nach Aufgabenbereichen . . . . .	55
7. Weibliches Personal bei der Verwaltung der Länder nach Aufgabenbereichen und Ländern . . . . .	56
8. Weibliches Personal bei der Verwaltung der Gemeinden (Gv.) nach Ländern . . . . .	57
9. Teilzeitbeschäftigtes weibliches Personal bei Bund, Ländern und Gemeinden (Gv.) nach Beschäftigungsbereichen und Dienstverhältnissen . . . . .	58
10. Richter nach Gerichtszweigen . . . . .	59
11. Ärzte bei Ländern und Gemeinden (Gv.) nach Ländern . . . . .	59
12. Pflegepersonal bei Ländern und Gemeinden (Gv.) nach Ländern . . . . .	60
13. Lehrpersonen bei Ländern und Gemeinden (Gv.) nach Schularten und Laufbahngruppen . . . . .	60
14. Lehrpersonen bei Ländern und Gemeinden (Gv.) nach Schularten und Ländern . . . . .	61
15. Vollbeschäftigte Arbeitnehmer mit Zeitvertrag bei Bund, Ländern und Gemeinden (Gv.) nach Beschäftigungsbereichen und Dienstverhältnissen . . . . .	62

# I. Zusammenfassende Übersichten

## 1. Bund, Länder, Gemeinden (Gv.), Deutsche Bundesbahn und Deutsche Bundespost nach Dienstverhältnissen und Beschäftigungsbereichen - Gesamtübersicht\*)

Beschäftigungsbereich	Vollbeschäftigte am 2.10.1969					Dagegen am 2.10.1968
	Beamte	Richter	Ange- stellte	Arbeiter	insgesamt	

### Verwaltung

Bund .....	78 013	582	96 461	105 388	280 444	276 560
Länder (ohne Stadtstaaten) .....	560 508	10 942	249 176	66 076	886 702	854 950
Stadtstaaten .....	94 309	1 509	93 204	35 646	224 668	218 829
Gemeinden (Gv.) .....	134 026	-	314 959	196 329	645 314	624 672
Zusammen ...	866 856	13 033	753 800	403 439	2 037 128	1 975 011

### Wirtschaftsunternehmen ohne eigene Rechtspersönlichkeit

Bund .....	46	-	699	3 527	4 272	4 212
Länder (ohne Stadtstaaten) .....	7 671	-	3 945	25 141	36 757	38 052
Stadtstaaten .....	123	-	5 680	17 713	23 516	23 727
Gemeinden (Gv.) .....	3 212	-	30 074	61 395	94 681	94 034
Zusammen ...	11 052	-	40 398	107 776	159 226	160 025

### Verwaltung und Wirtschaftsunternehmen

Bund .....	78 059	582	97 160	108 915	284 716	280 772
Länder (ohne Stadtstaaten) .....	568 179	10 942	253 121	91 217	923 459	893 002
Stadtstaaten .....	94 432	1 509	98 884	53 359	248 184	242 556
Gemeinden (Gv.) .....	137 238	-	345 033	257 724	739 995	718 706
Zusammen ...	877 908	13 033	794 198	511 215	2 196 354	2 135 036
Deutsche Bundesbahn .....	222 688	-	8 088	163 608	394 384	400 246
Deutsche Bundespost .....	254 129	-	49 557	93 469	397 155	391 471
Insgesamt ...	1 354 725	13 033	851 843	768 292	2 987 893	X
dagegen 2.10.1968 ...	1 329 258	13 094	830 252	754 149	X	2 926 753

+) Entgegen der Darstellung in den Quellenbänden bis 1967 sind - wie im Band 1968 - die Gemeinden mit weniger als 1 000 Einwohnern in dieser Tabelle einbezogen worden. Personal dieser Gemeinden vgl. Tab. V 1.

# I. Zusammenfassende Übersichten

## 2. Personal der staatlichen (Bundes- und Länder-) Verwaltung nach Aufgabenbereichen und der gemeindlichen Verwaltung nach Gemeindegrößenklassen\*)

Aufgabenbereich Größenklasse (Gemeinden mit ... bis unter ... Einwohnern)	Vollbeschäftigte am 2.10.1969							
	Beamte, Richter und Angestellte <sup>1)</sup>					Arbeiter	insgesamt	
	Höherer	Gehobener	Mittlerer	Einfacher	zusammen			
	Dienst							
Anzahl								%
Staatliche Verwaltung								
Oberste Staatsorgane und auswärtige Angelegenheiten .....	11 536	14 676	17 976	2 551	46 739	3 151	49 890	3,6
darunter								
Ministerien .....	9 240	11 151	13 223	1 913	35 527	1 760	37 287	2,7
Verteidigung .....	4 085	15 985	56 550	5 247	81 867	86 138	168 005	12,1
Öffentliche Sicherheit und Ordnung <sup>2)</sup> ..	1 147	9 063	120 632	770	131 612	8 606	140 218	10,1
Rechtsschutz .....	26 532	15 775	52 624	7 045	101 976	1 717	103 693	7,4
Innere Verwaltung und allgemeine Staatsaufgaben .....	3 802	13 592	20 334	2 090	39 818	1 742	41 560	3,0
Finanzverwaltung .....	4 048	47 877	78 810	5 538	136 273	4 703	140 976	10,1
Bildungswesen .....	142 196	244 360	62 157	7 359	456 072	30 366	486 438	34,9
Sozial- und Gesundheitswesen .....	7 937	14 796	53 227	6 963	82 923	17 627	100 550	7,2
Wirtschaft und Verkehr .....	12 923	35 263	44 385	4 991	97 562	41 785	139 347	10,0
Gemeindliche Anstalten und Einrich- tungen .....	135	867	5 776	167	6 945	11 133	18 078	1,3
Wiedergutmachung .....	233	807	1 132	91	2 263	26	2 289	0,2
Besondere Kriegsfolgeaufgaben .....	6	60	582	6	654	116	770	0,1
Insgesamt ...	214 580	413 121	514 185	42 818	1 184 704	207 110	1 391 814	100
% ...	15,4	29,7	36,9	3,1	85,1	14,9	100	-
Gemeindliche Verwaltung								
Kreisfreie Städte								
200 000 und mehr .....	10 850	32 210	84 906	5 986	133 952	57 899	191 851	29,9
100 000 - 200 000 .....	2 707	10 697	22 526	1 806	37 736	18 529	56 265	8,8
50 000 - 100 000 .....	2 279	6 036	16 189	1 780	26 284	12 550	38 834	6,1
weniger als 50 000 .....	1 388	2 957	9 298	1 177	14 820	7 459	22 279	3,5
Zusammen ...	17 224	51 900	132 919	10 749	212 792	96 437	309 229	48,2
% ...	5,6	16,8	43,0	3,5	68,8	31,2	100	-
Kreisangehörige Gemeinden und Ämter								
20 000 und mehr .....	2 409	11 111	26 541	2 518	42 579	24 551	67 130	10,5
10 000 - 20 000 .....	947	5 271	13 723	1 869	21 810	14 016	35 826	5,6
5 000 - 10 000 .....	805	4 287	11 229	2 045	18 366	12 408	30 774	4,8
3 000 - 5 000 .....	381	2 330	5 626	1 256	9 593	6 553	16 146	2,5
2 000 - 3 000 .....	18	1 573	3 275	917	5 783	3 987	9 770	1,5
1 000 - 2 000 .....	15	1 727	3 793	1 223	6 758	4 198	10 956	1,7
Ämter <sup>3)</sup> .....	402	3 576	7 130	1 006	12 114	568	12 682	2,0
Zusammen ...	4 977	29 875	71 317	10 834	117 003	66 281	183 284	28,6
% ...	2,7	16,3	38,9	5,9	63,8	36,2	100	-
Landkreise .....	6 241	20 532	54 561	8 206	89 540	23 949	113 489	17,7
% ...	5,5	18,1	48,1	7,2	78,9	21,1	100	-
Bezirksverbände .....	1 996	5 005	17 025	3 135	27 161	8 123	35 284	5,5
% ...	5,7	14,2	48,3	8,9	77,0	23,0	100	-
Gemeinden und Gemeindeverbände insgesamt .....	30 438	107 312	275 822	32 924	446 496	194 790	641 286	100
% ...	4,7	16,7	43,0	5,1	69,6	30,4	100	-

+) Ohne Gemeinden mit weniger als 1 000 Einwohnern.

1) Angestellte in vergleichbar zusammengefaßten Vergütungsgruppen. - 2) Ohne Vollzugsdienst des Bundesgrenzschutzes. -

3) Einschl. Steuer- und Gemeindeeinnahmeverfahren in Rheinland-Pfalz.

# I. Zusammenfassende Übersichten

## 3. Beamte, Richter und Angestellte bei Bund, Ländern und Gemeinden (Gv.) mit 1000 und mehr Einwohnern, der Deutschen Bundesbahn und der Deutschen Bundespost nach Laufbahngruppen

Beschäftigungsbereich	Vollbeschäftigte am 2.10.1969								
	insgesamt	Hoherer		Gehobener		Mittlerer		Einfacher	
		Dienst <sup>1)</sup>							
		Anzahl	%	Anzahl	%	Anzahl	%	Anzahl	%
Verwaltung <sup>2)</sup>									
Bund .....	175 056	16 105	9,2	41 651	23,8	106 834	61,0	10 466	6,0
Länder (ohne Stadtstaaten) ...	820 626	169 021	20,6	325 395	39,7	302 949	36,9	23 261	2,8
Stadtstaaten .....	189 022	29 454	15,6	46 075	24,4	104 402	55,2	9 091	4,8
Gemeinden (Gv.) <sup>2)</sup> .....	446 496	30 438	6,8	107 312	24,0	275 822	61,8	32 924	7,4
Zusammen ...	1 631 200	245 018	15,0	520 433	31,9	790 007	48,4	75 742	4,6
Deutsche Bundesbahn .....	230 776	2 571	1,1	24 756	10,7	140 971	61,1	62 478	27,1
Deutsche Bundespost .....	303 686	2 522	0,8	31 376	10,3	135 215	44,5	134 573	44,3
Insgesamt ...	2 165 662	250 111	11,5	576 565	26,6	1 066 193	49,2	272 793	12,6
dagegen am 2.10.1968 ...	2 119 094	236 365	11,2	562 241	26,5	1 049 509	49,5	270 979	12,8

1) Angestellte nach vergleichbar zusammengefaßten Vergütungsgruppen. - 2) Für die rechtlich unselbständigen Wirtschaftsunternehmen und die Gemeinden mit weniger als 1 000 Einwohnern liegt eine entsprechende Aufteilung nicht vor.

## 4. Teilzeitbeschäftigte\*) bei Bund, Ländern und Gemeinden (Gv.), der Deutschen Bundesbahn und der Deutschen Bundespost nach Dienstverhältnissen

Beschäftigungsbereich	Teilzeitbeschäftigte am 2.10.1969					Dagegen am 2.10.1968
	Beamte	Ange- stellte	Beamte, und Angestellte	Arbeiter	insgesamt	
Verwaltung .....	3 599	60 747	64 346	104 868	169 214	157 537
Bund .....	11	3 073	3 084	2 502	5 586	5 191
Länder (ohne Stadtstaaten) ...	2 382	24 689	27 071	17 933	45 004	41 728
Stadtstaaten .....	43	8 303	8 346	13 192	21 538	18 917
Gemeinden (Gv.) .....	1 163	24 682	25 845	71 241	97 086	91 701
Wirtschaftsunternehmen ohne eigene Rechtspersönlichkeit .	16	1 129	1 145	5 639	6 784	6 673
Bund .....	-	5	5	4	9	6
Länder (ohne Stadtstaaten) ...	1	294	295	1 726	2 021	2 247
Stadtstaaten .....	-	22	22	198	220	211
Gemeinden (Gv.) .....	15	808	823	3 711	4 534	4 209
Gebietskörperschaften .....	3 615	61 876	65 491	110 507	175 998	164 210
Bund .....	11	3 078	3 089	2 506	5 595	5 197
Länder (ohne Stadtstaaten) ...	2 383	24 983	27 366	19 659	47 025	43 975
Stadtstaaten .....	43	8 325	8 368	13 390	21 758	19 128
Gemeinden (Gv.) .....	1 178	25 490	26 668	74 952	101 620	95 910
Deutsche Bundesbahn .....	1	188	189	2 713	2 902	2 772
Deutsche Bundespost .....	68	10 526	10 594	29 419	40 013	37 003
Insgesamt ...	3 684	72 590	76 274	142 639	218 913	X
dagegen am 2.10.1968 ...	2 853	62 852	65 705	138 280	X	203 985

+) Mit 20 und mehr Wochenarbeitsstunden; Lehrpersonen mit 12 und mehr Wochenlehrstunden.

## II. Gesamtpersonal bei Bund, Ländern und Gemeinden (Gv.)

### 1. Verwaltung und Wirtschaftsunternehmen bei Bund, Ländern und Gemeinden (Gv.) nach Beschäftigungsbereichen

Dienstverhältnis Laufbahngruppe bzw. vergleichbar zusammengefaßte Vergütungsgruppen	Vollbeschäftigte am 2.10.1969									
	ins- gesamt	Bund und Länder					Gemeinden (Gv.)			
		zu- sammen	Bund	Länder			zu- sammen	Kreis- freie Städte	Landkreise, kreisange- hörige 1) Gemeinden und Ämter	Bezirks- verbände
				zu- sammen	ohne Stadt- staaten	Stadt- staaten				
Verwaltung										
Beamte und Richter ....	879 178	745 863	78 595	667 268	571 450	95 818	133 315	77 788	49 858	5 669
Höherer Dienst .....	202 220 <sup>a)</sup>	185 624	12 173	173 451	150 835	22 616	16 596	9 736	5 551	1 309
Gehobener Dienst ....	401 306	335 483	29 828	305 655	271 656	33 999	65 823	31 560	32 074	2 189
Mittlerer Dienst ....	261 867	212 660	33 379	179 281	140 962	38 319	49 207	35 492	11 563	2 152
Einfacher Dienst ....	13 785	12 096	3 215	8 881	7 997	884	1 689	1 000	670	19
Angestellte .....	752 022	438 841	96 461	342 380	249 176	93 204	313 181	135 004	156 685	21 492
Übertariflich, Verg.- Gr. Ia bis I Ib BAT .	42 798	28 956	3 932	25 024	18 186	6 838	13 842	7 488	5 667	687
Verg.-Gr. III bis Vb BAT und Kr. VII bis X .....	119 127	77 638	11 823	65 815	53 739	12 076	41 489	20 340	18 333	2 816
Verg.-Gr. Vc, VIa bis VIII BAT und Kr. II bis VI .....	528 140	301 525	73 455	228 070	161 987	66 083	226 615	97 427	114 315	14 873
Verg.-Gr. IX a/b, X BAT u. Kr. I .....	61 957	30 722	7 251	23 471	15 264	8 207	31 235	9 749	18 370	3 116
Beamte, Richter und Angestellte zusammen .	1 631 200	1 184 704	175 056	1 009 648	820 626	189 022	446 496	212 792	206 543	27 161
Arbeiter .....	401 900	207 110	105 388	101 722	66 076	35 646	194 790	96 437	90 230	8 123
Zusammen ...	2 033 100	1 391 814	280 444	1 111 370	886 702	224 668	641 286	309 229	296 773	35 284
Wirtschaftsunternehmen <sup>2)</sup> ohne eigene Rechtspersönlichkeit										
Beamte .....	10 980	7 840	46	7 794	7 671	123	3 140	2 035	1 083	22
Angestellte .....	40 289	10 324	699	9 625	3 945	5 680	29 965	18 691	11 232	42
Arbeiter .....	106 995	46 381	3 527	42 854	25 141	17 713	60 614	41 572	18 911	131
Zusammen ...	158 264	64 545	4 272	60 273	36 757	23 516	93 719	62 298	31 226	195
Insgesamt ...	2 191 364	1 456 359	284 716	1 171 643	923 459	248 184	735 005	371 527	327 999 <sup>a)</sup>	35 479
dagegen am 2.10.1968 ...	2 130 584	1 416 330	280 772	1 135 558	893 002	242 556	714 254	366 330	313 702	34 222

1) Ohne Gemeinden mit weniger als 1 000 Einwohnern, (deren Personal nur nach Dienstverhältnissen erhoben wurde). - 2) Das Personal der Wirtschaftsunternehmen wurde ebenfalls nur nach Dienstverhältnissen erhoben.

a) Darunter 13 030 Richter.

## II. Gesamtpersonal bei Bund, Ländern und Gemeinden (Gv.)

### 2. Verwaltung und Wirtschaftsunternehmen der Länder und Gemeinden (Gv.) nach Ländern\*)

Dienstverhältnis Laufbahngruppe bzw. vergleichbar zusammengefaßte Vergütungsgruppen	Vollbeschäftigte am 2.10.1969											
	ins- gesamt	Schles- wig- Hol- stein	Nieder- sachsen	Nord- rhein- West- falen	Hessen	Rhein- land- Pfalz	Baden- Württem- berg	Bayern	Saar- land	Hamburg	Bremen	Berlin (West)
Verwaltung												
Beamte und Richter ...	800 583	32 791	81 611	203 078	72 152	45 052	112 106	142 207	15 768	35 075	14 027	46 716
Höherer Dienst .....	190 047 <sup>a)</sup>	8 983	18 239	50 431	19 872	10 231	28 079	28 330	3 266	9 188	2 753	10 675
Gehobener Dienst ...	371 478	14 316	41 774	94 982	33 320	22 361	56 598	66 080	8 048	12 336	5 384	16 279
Mittlerer Dienst ...	228 488	9 249	20 819	55 429	18 023	11 649	26 031	44 647	4 322	13 288	5 737	19 294
Einfacher Dienst ...	10 570	243	779	2 236	937	811	1 398	3 150	132	263	153	468
Angestellte .....	655 561	27 817	74 412	156 282	62 588	37 489	97 271	93 240	13 258	34 519	11 597	47 088
Übertariflich, Verg.- Gr. Ia bis Iib BAT.	38 866	1 554	4 193	7 118	3 614	1 631	6 965	6 070	883	3 017	585	3 236
Verg.-Gr. III bis Vb BAT und Kr. VII bis X .....	107 304	5 089	14 200	31 536	9 142	7 833	13 896	11 142	2 390	4 442	1 711	5 923
Verg.-Gr. Vc, VIa bis VIII BAT und Kr. II bis VI .....	454 680	18 164	50 934	106 503	44 444	24 326	68 426	66 020	9 125	23 675	8 162	34 246
Verg.-Gr. IX a/b, A BAT u. Kr. I ....	54 706	2 410	5 085	11 060	5 588	3 699	7 984	10 008	860	3 385	1 139	3 683
Beamte, Richter und Angestellte zusammen.	1 456 144	60 608	156 023	359 360	134 740	82 541	209 377	235 447	29 026	69 594	25 624	93 804
Arbeiter .....	296 512	12 024	30 434	71 436	27 343	15 151	45 082	53 178	6 218	11 971	5 257	18 418
Zusammen ...	1 752 656	72 632	186 457	430 796	162 083	97 692	254 459	288 625	35 244	81 565	30 881	112 222
Wirtschaftsunternehmen <sup>1)</sup> ohne eigene Rechtspersonlichkeit												
Beamte .....	10 934	170	1 119	664	1 585	1 050	2 293	3 785	145	3	-	120
Angestellte .....	39 590	2 003	4 282	7 252	4 458	2 506	6 009	6 872	528	32	281	5 367
Arbeiter .....	103 468	3 701	9 541	14 151	11 948	6 442	15 658	23 173	1 141	119	212	17 382
Zusammen ...	153 992	5 874	14 942	22 067	17 991	9 998	23 960	33 830	1 814	154	493	22 869
Insgesamt ...	1 906 648	78 506	201 399	452 863	180 074	107 690	278 419	322 455	37 058	81 719	31 374	135 091
dagegen am 2.10.1968 ...	1 849 812	75 618	197 488	438 978	172 429	103 408	268 985	314 675	35 675	80 335	29 509	132 712

\*) Ohne Gemeinden mit weniger als 1 000 Einwohnern, deren Personal nur nach Dienstverhältnissen erhoben wurde.

1) Das Personal der Wirtschaftsunternehmen wurde nur nach Dienstverhältnissen erhoben.

a) Darunter 12 448 Richter.



## II. Gesamtpersonal bei Bund, Ländern und Gemeinden (Gv.)

### 3. Verwaltung bei Bund, Ländern und Gemeinden (Gv.)

#### nach Aufgabenbereichen und Gebietskörperschaften

Aufgabenbereich	Vollbeschäftigte am 2.10.1969								
	insgesamt	Bund	Länder			Gemeinden (Gv.)			
			zusammen	ohne Stadtstaaten	Stadtstaaten	zusammen	Kreisfreie Städte	Landkreise, Kreisangehörige 1) Gemeinden und Ämter	Bezirksverbände
Oberste Staatsorgane und auswärtige Angelegenheiten darunter Ministerien <sup>2)</sup> .....	49 890	22 930	26 960	18 143	8 817	-	-	-	-
Verteidigung .....	37 287	14 749	22 538	15 249	7 289	-	-	-	-
Öffentliche Sicherheit und Ordnung .....	168 005	168 005	-	-	-	-	-	-	-
Rechtsschutz .....	188 717	4 568	135 650	104 889	30 761	48 499	31 581	16 918	-
Innere Verwaltung und allgemeine Staatsaufgaben ...	103 693	1 636	102 057	88 463	13 594	-	-	-	-
Finanzverwaltung .....	122 952	3 350	38 210	29 887	8 323	81 392	27 442	52 518	1 432
Unterricht .....	181 395	43 814	97 162	83 974	13 188	40 419	13 140	27 034	245
Wissenschaft, Kunst, Volksbildung, Heimatpflege ....	379 612	-	345 383	312 077	33 306	34 229	17 485	15 368	1 376
Soziale Sicherung .....	160 481	7 120	133 935	113 237	20 698	19 426	16 556	2 149	721
Gesundheit, Sport und Leibesübungen .....	111 985	721	44 990	22 168	22 822	66 274	32 919	29 667	3 688
Wirtschaft und Verkehr <sup>3)</sup> ..	197 507	84	54 755	16 625	38 130	142 668	61 535	63 168	17 965
Gemeindliche Anstalten und Einrichtungen .....	252 868	28 216	111 131	95 746	15 385	113 521	41 733	62 167	9 621
Wiedergutmachung .....	112 936	-	18 078	-	18 078	94 858	66 838	27 784	236
Besondere Kriegsfolgeaufgaben .....	2 289	-	2 289	1 360	929	-	-	-	-
Insgesamt ...	770	-	770	133	637	-	-	-	-
	2 033 100	280 444	1 111 370	886 702	224 668	641 286	309 229	296 773 <sup>a)</sup>	35 284

1) Ohne Gemeinden mit weniger als 1 000 Einwohnern, bei denen eine Gliederung nach Aufgabenbereichen nicht möglich ist (4 028 Bedienstete). - 2) Bzw. entsprechende Einrichtungen der Stadtstaaten; ohne Bundesministerium für das Post- und Fernmeldewesen. - 3) Einschl. Bau- und Wohnungswesen. - 4) Einschl. Bau- und Wohnungswesen.

a) Darunter 113 489 Bedienstete bei den Landkreisen.

### 4. Verwaltung bei Bund, Ländern und Gemeinden (Gv.) nach Aufgabenbereichen und Laufbahngruppen

Aufgabenbereich	Vollbeschäftigte am 2.10.1969 <sup>1)</sup>							
	Beamte, Richter und Angestellte <sup>2)</sup>					Arbeiter	insgesamt	
	Höherer	Gehobener	Mittlerer	Einfacher	zu			
	Dienst				sammen			
Anzahl								%
Oberste Staatsorgane und auswärtige Angelegenheiten darunter Ministerien <sup>3)</sup> .....	11 536	14 676	17 976	2 551	46 739	3 151	49 890	2,5
Verteidigung .....	9 240	11 151	13 223	1 913	35 527	1 760	37 287	1,8
Öffentliche Sicherheit und Ordnung .....	4 085	15 985	56 550	5 247	81 867	86 138	168 005	8,3
Rechtsschutz .....	1 519	16 069	158 254	2 887	178 729	9 988	188 717	9,3
Innere Verwaltung und all- gemeine Staatsaufgaben ...	26 532	15 775	52 624	7 045	101 976	1 717	103 693	5,1
Finanzverwaltung .....	8 182	35 101	61 497	9 578	114 358	8 594	122 952	6,0
Unterricht .....	4 572	60 448	103 252	7 527	175 799	5 596	181 395	8,9
Wissenschaft, Kunst, Volks- bildung, Heimatpflege ....	100 729	237 164	23 240	4 633	365 766	13 846	379 612	18,7
Soziale Sicherung .....	47 642	17 403	56 034	7 092	128 171	32 310	160 481	7,9
Gesundheit, Sport und Leibesübungen .....	2 958	28 892	58 610	6 707	97 167	14 818	111 985	5,5
Wirtschaft und Verkehr <sup>4)</sup> ..	19 067	9 455	99 699	14 487	142 708	54 799	197 507	9,7
Gemeindliche Anstalten und Einrichtungen .....	16 634	63 320	72 944	6 842	159 740	93 128	252 868	12,4
Wiedergutmachung .....	1 323	5 278	27 613	1 049	35 263	77 673	112 936	5,6
Besondere Kriegsfolge- aufgaben .....	233	807	1 132	91	2 263	26	2 289	0,1
Insgesamt ...	6	60	582	6	654	116	770	0,0
dagegen am 2.10.1968 ...	245 018	520 433	790 007	75 742	1 631 200	401 900	2 033 100	100
	231 386	505 694	772 730	70 421	1 580 231	391 146	1 971 377	-

1) Ohne Gemeinden mit weniger als 1 000 Einwohnern, bei denen eine Gliederung nach Aufgabenbereichen nicht möglich ist (4 028 Bedienstete). - 2) Angestellte nach vergleichbar zusammengefaßten Vergütungsgruppen. - 3) Bzw. entsprechende Einrichtungen der Stadtstaaten; ohne Bundesministerium für das Post- und Fernmeldewesen. - 4) Einschl. Bau- und Wohnungswesen.

## II. Gesamtpersonal bei Bund, Ländern und Gemeinden (Gv.)

### 5. Wirtschaftsunternehmen bei Bund, Ländern und Gemeinden (Gv.) nach Unternehmensarten \*)

Dienstverhältnis	Vollbeschäftigte am 2.10.1969									
	insgesamt	Bund und Länder					Gemeinden (Gv.)			
		zusammen	Bund	Länder			zusammen	Kreisfreie Städte	Landkreise, Kreisangehörige Gemeinden und Ämter	Bezirksverbände
				zusammen	ohne Stadtstaaten	Stadtstaaten				
Versorgungsunternehmen										
Beamte .....	1 477	3	-	3	1	2	1 474	1 132	342	-
Angestellte .....	18 313	1 972	17	1 955	4	1 951	16 341	8 165	8 176	-
Arbeiter .....	25 706	2 449	48	2 401	2	2 399	23 257	12 874	10 383	-
Zusammen ...	45 496	4 424	65	4 359	7	4 352	41 072	22 171	18 901	-
Verkehrsunternehmen										
Beamte .....	349	82	2	80	80	-	267	245	17	5
Angestellte .....	4 409	2 465	25	2 440	167	2 273	1 944	1 275	653	16
Arbeiter .....	18 936	11 367	126	11 241	409	10 832	7 569	6 587	982	-
Zusammen ...	23 694	13 914	153	13 761	656	13 105	9 780	8 107	1 652	21
Kombinierte Versorgungs- und Verkehrsunternehmen										
Beamte .....	436	-	-	-	-	-	436	411	25	-
Angestellte .....	9 088	10	-	10	10	-	9 078	8 360	718	-
Arbeiter .....	20 927	11	-	11	11	-	20 916	19 607	1 309	-
Zusammen ...	30 451	21	-	21	21	-	30 430	28 378	2 052	-
Unternehmen der Land- und Forstwirtschaft										
Beamte .....	8 375	7 507	-	7 507	7 507	-	868	183	668	17
Angestellte .....	2 754	2 214	29	2 185	2 168	17	540	170	344	26
Arbeiter .....	27 380	21 764	108	21 656	21 554	102	5 616	1 185	4 300	131
Zusammen ...	38 509	31 485	137	31 348	31 229	119	7 024	1 538	5 312	174
Übrige Unternehmen										
Beamte .....	343	248	44	204	83	121	95	64	31	-
Angestellte .....	5 444	3 382	628	2 754	1 596	1 158	2 062	721	1 341	-
Arbeiter .....	13 834	10 578	3 245	7 333	3 165	4 168	3 256	1 319	1 937	-
Zusammen ...	19 621	14 208	3 917	10 291	4 844	5 447	5 413	2 104	3 309	-
Wirtschaftsunternehmen ohne eigene Rechtspersönlichkeit insgesamt										
Beamte .....	10 980	7 840	46	7 794	7 671	123	3 140	2 035	1 083	22
Angestellte .....	40 008	10 043	699	9 344	3 945	5 399	29 965	18 691	11 232	42
Arbeiter .....	106 783	46 169	3 527	42 642	25 141	17 501	60 614	41 572	18 911	131
Insgesamt ...	157 771	64 052	4 272	59 780	36 757	23 023	93 719	62 298	31 226	195
dagegen am 2.10.1968 ...	160 025	65 991	4 212	61 779	38 052	23 727	94 034	62 481	31 162	391

+) Ohne Gemeinden mit weniger als 1 000 Einwohner (962 Bedienstete).

## II. Gesamtpersonal bei Bund, Ländern und Gemeinden (Gv.)

### 6. Teilzeitbeschäftigte\*) bei Bund, Ländern und Gemeinden (Gv.) nach Beschäftigungsbereichen und Dienstverhältnissen

Beschäftigungsbereich Land	Teilzeitbeschäftigte am 2.10.1969							
	insgesamt		Beamte		Angestellte		Arbeiter	
	Anzahl	% <sup>1)</sup>	Anzahl	% <sup>1)</sup>	Anzahl	% <sup>1)</sup>	Anzahl	% <sup>1)</sup>
Verwaltung .....	169 214	7,7	3 599	0,4	60 747	7,5	104 868	20,6
Bund .....	5 586	2,0	11	0,0	3 073	3,1	2 502	2,3
Länder .....	66 542	5,6	2 425	0,4	32 992	8,8	31 125	23,4
Schleswig-Holstein .....	2 217	4,7	-	-	1 288	8,8	929	18,5
Niedersachsen .....	6 941	5,6	573	0,8	3 578	8,9	2 790	22,6
Nordrhein-Westfalen .....	12 110	5,2	211	0,1	9 026	13,9	2 873	26,5
Hessen .....	4 444	4,4	151	0,3	2 211	7,2	2 082	17,8
Rheinland-Pfalz .....	3 069	4,5	-	-	797	3,8	2 272	29,0
Baden-Württemberg .....	9 945	6,2	1 447	1,5	4 938	9,6	3 560	23,3
Bayern .....	5 513	3,2	-	-	2 628	6,0	2 885	15,9
Saarland .....	765	3,2	-	-	223	2,8	542	19,5
Hamburg .....	10 105	11,0	6	0,0	3 634	9,5	6 465	35,1
Bremen .....	4 392	12,5	-	-	872	7,0	3 520	40,1
Berlin (West) .....	7 041	5,9	37	0,1	3 797	7,5	3 207	14,8
Gemeinden (Gv.) .....	97 086	13,1	1 163	0,9	24 682	7,3	71 241	26,6
Schleswig-Holstein .....	5 479	16,6	-	-	1 585	9,9	3 894	32,8
Niedersachsen .....	12 817	15,5	10	0,1	3 435	8,2	9 372	30,8
Nordrhein-Westfalen .....	32 463	13,5	-	-	5 741	5,4	26 722	29,6
Hessen .....	8 758	11,7	19	0,1	3 037	8,2	5 702	24,2
Rheinland-Pfalz .....	5 175	13,4	-	-	908	4,9	4 267	30,0
Baden-Württemberg .....	18 224	14,8	1 134	5,4	6 008	10,5	11 082	24,8
Bayern .....	12 061	8,9	-	-	3 885	6,9	8 176	17,7
Saarland .....	2 109	15,0	-	-	83	1,5	2 026	33,2
Wirtschaftsunternehmen ohne eigene Rechts- persönlichkeit .....	6 784	4,1	16	0,1	1 129	2,7	5 639	5,0
Bund .....	9	0,2	-	-	5	0,7	4	0,1
Länder .....	2 241	3,6	1	0,0	316	3,2	1 924	4,3
Schleswig-Holstein .....	5	1,2	-	-	4	10,0	1	0,4
Niedersachsen .....	162	3,1	-	-	29	5,2	133	3,7
Nordrhein-Westfalen .....	77	3,9	-	-	15	5,5	62	4,6
Hessen .....	174	2,7	1	0,1	59	7,4	114	2,7
Rheinland-Pfalz .....	180	4,9	-	-	41	9,1	139	5,9
Baden-Württemberg .....	1 084	14,3	-	-	104	12,9	980	18,9
Bayern .....	307	2,3	-	-	42	3,3	265	2,8
Saarland .....	32	5,9	-	-	-	-	32	8,4
Hamburg .....	-	-	-	-	-	-	-	-
Bremen .....	7	1,4	-	-	-	-	7	3,2
Berlin (West) .....	213	0,9	-	-	22	0,4	191	1,1
Gemeinden (Gv.) .....	4 534	4,6	15	0,5	808	2,6	3 711	5,7
Schleswig-Holstein .....	219	3,8	-	-	64	3,1	155	4,3
Niedersachsen .....	182	1,8	-	-	53	1,4	129	2,1
Nordrhein-Westfalen .....	575	2,8	-	-	148	2,1	427	3,2
Hessen .....	453	3,7	-	-	83	2,2	370	4,4
Rheinland-Pfalz .....	512	7,0	-	-	44	2,0	468	9,4
Baden-Württemberg .....	1 816	9,2	15	1,9	264	4,7	1 537	11,6
Bayern .....	724	3,3	-	-	145	2,5	579	4,0
Saarland .....	53	3,8	-	-	7	1,4	46	5,3
Verwaltung und Wirtschaftsunternehmen insgesamt .....	175 998	7,4	3 615	0,4	61 876	7,2	110 507	17,8
Deutsche Bundesbahn .....	2 902	0,7	1	0,0 <sup>2)</sup>	188	2,3	2 713	1,6
Deutsche Bundespost .....	40 013	9,2	68	0,0	10 526	17,5	29 419	23,9
Außerdem Anstalten des Bundes <sup>2)</sup> .....	2 216	6,3	1	0,0	882	3,2	1 333	52,9

+) Mit 20 und mehr Wochenarbeitsstunden; Lehrpersonen mit 12 und mehr Wochenlehrstunden.

1) Anteil an der Gesamtzahl der Voll- und Teilzeitbeschäftigten. - 2) Juristische Personen öffentlichen Rechts, die der unmittelbaren Aufsicht der Bundesministerien unterstehen.

### III. Personal bei Bundesbehörden und -betrieben

#### 1. Verwaltung des Bundes, Deutsche Bundesbahn, Deutsche Bundespost, Wirtschaftsunternehmen und Anstalten des Bundes\*) nach Dienstverhältnissen und Laufbahngruppen

Dienstverhältnis Laufbahngruppe bzw. vergleichbar zusammengefaßte Vergütungsgruppen	Vollbeschäftigte am 2.10.1969											
	1969	dagegen 1966	1969	dagegen 1966	1969	dagegen 1966	1969	dagegen 1966	1969	dagegen 1966	1969	dagegen 1966
	Bundes- behörden		Deutsche Bundesbahn		Deutsche Bundespost		Wirtschaftsunter- nehmen ohne eigene Rechte- persönlichkeit		insgesamt		Außerdem Anstalten des Bundes	
Beamte und Richter <sup>2)</sup> ..	78 595	74 935	222 688	236 764	254 129	252 465	46	68	555 458	564 232	5 303	4 883
Höherer Dienst .....	12 173	10 736	2 297	2 308	2 128	1 873	8	10	16 606	14 927	781	659
Gehobener Dienst ....	29 828	28 481	24 172	24 525	27 694	29 293	35	40	81 729	82 339	4 399	4 062
Mittlerer Dienst ....	33 379	32 750	134 394	144 579	102 113	96 167	3	16	269 889	273 512	105	137
Einfacher Dienst ....	3 215	2 968	61 825	65 352	122 194	125 132	-	2	187 234	193 454	18	25
Angestellte .....	96 461	94 527	8 088	7 632	49 557	44 981	699	804	154 805	147 944	26 373	23 518
Übertariflich, Verg.- Gr. Ia bis Iib BAT ..	3 932	3 960	274	255	394	343	7	6	4 607	4 564	619	532
Verg.-Gr. III bis Vb BAT und Kr.VII bis X	11 823	11 401	584	699	3 682	1 874	222	229	16 311	14 203	387	5 654
Verg.-Gr. Vc, VIa bis VIII BAT und Kr. II bis VI .....	73 455	71 610	6 577	5 904	33 102	34 712	425	529	113 559	112 755	18 709	16 988
Verg.-Gr. IX a/b, X BAT und Kr. I ....	7 251	7 556	653	774	12 379	8 052	45	40	20 328	16 422	658	344
Beamte, Richter und An- gestellte zusammen <sup>2)</sup> ..	175 056	169 462	230 776	244 396	303 686	297 446	745	872	710 263	712 176	31 676	28 401
Arbeiter .....	105 388	102 664	163 608	194 833	93 469	97 218	3 527	3 351	365 992	398 066	1 187	1 457
Insgesamt ...	280 444	272 126	394 384	439 229	397 155	394 664	4 272	4 223	1 076 255	1 110 242	32 863	29 858

+) Juristische Personen öffentlichen Rechts, die der unmittelbaren Aufsicht der Bundesministerien unterstehen.

1) Stichtag bei der Deutschen Bundesbahn und der Deutschen Bundespost am 30. September. - 2) Richter nur beim höheren Dienst der Bundesbehörden (1969 = 582).

#### 2. Verwaltung des Bundes nach Aufgabenbereichen

Aufgabenbereich	Vollbeschäftigte am 2.10.1969													
	Beamte und Richter						Angestellte in Vergütungsgruppe							
	Höherer	Gehobener	Mittlerer	Einfacher	zu-	Übertariflich,	BAT III	BAT Vc,	BAT IX a/b	zu-	Ar-	insgesamt		
	Dienst			facher	sammen	bis Iib	bis Vb,	Via bis	und X,	sammen	beiter			
						Anzahl	BAT Ia bis Iib	Kr. VII bis X	VIII, Kr. II bis VI					%
Oberste Staatsorgane und Auswärtige Angelegenheiten .. darunter Ministerien <sup>1)</sup> .....	4 524	4 038	1 398	866	10 826	975	1 612	6 891	694	10 172	1 932	22 930	8,2	
Verteidigung <sup>2)</sup> .....	3 395	2 753	876	569	7 593	588	932	4 210	553	6 283	873	14 749	5,3	
Öffentliche Sicherheit und Ordnung <sup>3)</sup> .....	3 074	10 766	7 648	527	22 015	1 011	5 219	48 902	4 720	59 852	86 138	168 005	59,9	
Rechtsschutz .....	141	500	340	2	983	37	67	1 080	65	1 249	2 336	4 568	1,6	
darunter Ordentliche Gerichte und Bundesanwaltschaften .....	586	194	113	105	998	13	17	473	56	559	79	1 636	0,6	
Innere Verwaltung und allge- meine Staatsaufgaben .....	330	111	73	53	567	-	4	255	29	288	28	883	0,3	
Finanzverwaltung .....	170	347	57	27	601	136	436	1 940	145	2 657	92	3 350	1,2	
Wissenschaft .....	861	11 056	21 564	1 532	35 013	145	1 134	4 376	417	6 072	2 729	43 814	15,6	
Wissenschaftliche Institute, wissenschaftliche Biblio- theken und Archive .....	699	298	96	16	1 109	937	918	2 503	212	4 570	1 441	7 120	2,5	
Soziale Sicherung .....	80	107	7	6	200	31	90	325	29	475	46	721	0,3	
darunter: Einrichtungen der Sozialhilfe Einrichtungen der Jugendhilfe Lastenausgleichsverwaltung ..	9	7	2	4	22	15	38	95	7	155	10	187	0,1	
Gesundheit, Sport und Leibes- übungen .....	2	1	-	-	4	-	-	2	-	2	-	6	0,0	
Ernährung, Landwirtschaft und Forsten .....	30	28	-	2	60	6	17	61	4	88	22	170	0,1	
Förderung der gewerblichen Wirtschaft .....	2	3	-	-	5	12	13	37	-	62	17	84	0,0	
Verkehr .....	31	19	1	1	52	32	120	199	14	365	80	497	0,2	
darunter Wasserstraßenbehörden .....	1 024	375	113	46	1 558	134	199	1 401	386	2 120	269	3 947	1,4	
Landesplanung und Raumordnung, Bauverwaltung und Wohnungs- wirtschaft .....	956	2 101	2 042	87	5 186	418	1 858	5 237	497	8 010	10 215	23 411	8,3	
Insgesamt ...	539	727	777	85	2 128	226	1 235	3 731	333	5 525	9 991	17 644	6,3	
dagegen am 2.10.1968 ...	25	24	-	-	49	51	140	91	16	298	14	361	0,1	
	12 173 <sup>a)</sup>	29 828	33 379	3 215	78 595	3 932	11 823	73 455	7 251	96 461	105 388	280 444	100	
	11 483 <sup>b)</sup>	29 792	33 493	3 100	77 868	3 910	11 550	72 568	6 811	94 839	103 853	276 560	-	

1) Ohne Bundesministerium für das Post- und Fernmeldewesen. - 2) Ohne militärisches Personal der Bundeswehr. - 3) Ohne Vollzugsdienst des Bundesgrenzschutzes.

a) Darunter 582 Richter. - b) Darunter 558 Richter.

### III. Personal bei Bundesbehörden und -betrieben

#### 3. Verwaltung des Bundes, Deutsche Bundesbahn, Deutsche Bundespost, Wirtschaftsunternehmen und Anstalten öffentlichen Rechts nach der Beschäftigung in Dienstorten der Länder

Land	Vollbeschäftigte in Dienstorten der Länder am 2.10.1969													Außer- dem Teil- zeit- beschäftigte am 2.10.1969
	Beamte und Richter					Angestellte in Vergütungsgruppe								
	Höherer	Gehobener	Mittlerer	Einfacher	zusammen	Über- tarif- lich, BAT Ia bis Iib	BAT III bis VI, Kr. VII bis X	BAT Vc, Via bis VIII, Kr. II bis VI	BAT IXa/b und X, Kr. I	zu- sammen	Ar- beiter	ins- gesamt		
Dienst					Anzahl							%	Anzahl	
Verwaltung des Bundes														
Schleswig-Holstein.	483	2 135	2 844	191	5 653	196	1 038	7 849	954	10 037	15 122	30 812	11,0	546
Niedersachsen .....	860	3 502	4 478	193	9 033	527	1 631	12 361	1 159	15 678	27 280	51 991	18,5	743
Nordrhein-Westfalen	4 637	7 722	6 874	1 188	20 421	1 237	2 896	16 087	1 624	21 844	13 227	55 492	19,8	1 596
Hessen .....	916	3 008	2 606	165	6 695	369	1 322	5 857	534	8 082	5 925	20 702	7,4	342
Rheinland-Pfalz ...	931	2 442	2 044	263	5 680	384	1 446	7 248	868	9 946	10 444	26 070	9,3	484
Baden-Württemberg .	623	2 714	3 376	254	6 967	205	664	5 564	524	6 957	7 902	21 826	7,8	590
Bayern .....	1 712	4 074	5 330	298	11 414	230	1 078	10 771	1 047	13 126	19 400	43 940	15,7	623
Saarland .....	40	364	858	31	1 293	6	50	544	57	657	1 298	3 248	1,2	24
Hamburg .....	265	1 327	1 821	194	3 607	143	419	1 768	92	2 422	1 432	7 461	2,7	367
Bremen .....	78	605	965	224	1 872	14	117	735	51	917	1 171	3 960	1,4	34
Berlin (West) .....	744	979	1 805	126	3 654	361	792	2 544	314	4 011	947	8 612	3,1	160
Ausland .....	884	956	378	88	2 306	260	370	2 127	27	2 784	1 240	6 330	2,3	77
Zusammen ...	12 173 <sup>a)</sup>	29 828	33 379	3 215	78 595	3 932	11 823	73 455	7 251	96 461	105 388	280 444	100	5 586
Deutsche Bundesbahn														
Schleswig-Holstein.	15	453	3 694	1 833	5 995	3	6	120	10	139	4 064	10 198	2,6	89
Niedersachsen .....	192	2 392	14 262	8 063	24 909	20	22	601	22	665	17 430	43 004	10,9	245
Nordrhein-Westfalen	565	6 183	34 897	16 766	58 411	56	170	1 603	154	1 983	41 135	101 529	25,8	516
Hessen .....	492	3 449	15 078	6 869	25 888	46	111	823	52	1 032	20 183	47 103	11,9	248
Rheinland-Pfalz ...	92	1 587	9 942	4 977	16 598	13	45	351	10	419	10 255	27 272	6,9	173
Baden-Württemberg .	242	2 866	17 956	8 109	29 173	29	58	725	52	864	21 481	51 518	13,1	493
Bayern .....	494	4 721	26 943	10 354	42 512	84	122	1 453	209	1 868	33 217	77 597	19,7	819
Saarland .....	61	804	3 506	1 431	5 802	8	18	237	14	277	4 172	10 251	2,6	112
Hamburg .....	115	1 329	5 623	2 213	9 280	11	19	502	121	653	7 607	17 540	4,5	165
Bremen .....	7	225	1 934	1 031	3 197	3	4	88	5	100	3 409	6 706	1,7	26
Berlin (West) .....	11	91	138	21	261	1	9	49	4	63	36	360	0,1	4
Ausland .....	11	72	421	158	662	-	-	25	-	25	619	1 306	0,3	12
Zusammen ...	2 297	24 172	134 394	61 825	222 688	274	584	6 577	653	8 088	163 608	394 384	100	2 902
Deutsche Bundespost														
Schleswig-Holstein.	49	1 060	3 530	5 182	9 821	5	101	991	268	1 365	4 005	15 191	3,8	1 161
Niedersachsen .....	145	2 693	10 510	13 803	27 151	15	281	2 941	1 143	4 380	9 319	40 850	10,3	3 535
Nordrhein-Westfalen	541	6 528	24 689	31 913	63 671	70	896	8 096	2 961	12 023	23 597	99 291	25,0	10 373
Hessen .....	464	3 498	11 767	12 660	28 389	148	525	4 384	1 651	6 708	9 309	44 406	11,2	5 060
Rheinland-Pfalz ...	102	1 500	5 623	7 015	14 240	8	213	1 196	437	1 854	4 614	20 708	5,2	1 565
Baden-Württemberg .	249	3 799	14 078	15 616	33 742	45	548	4 150	1 837	6 580	14 246	54 568	13,7	6 785
Bayern .....	295	4 280	17 843	22 118	44 536	44	516	4 529	2 121	7 210	14 122	65 868	16,6	5 717
Saarland .....	25	436	1 617	2 289	4 367	2	39	515	107	663	992	6 022	1,5	307
Hamburg .....	105	1 770	5 988	4 549	12 412	20	255	3 193	829	4 297	6 278	22 987	5,8	3 728
Bremen .....	52	669	1 868	1 824	4 413	10	150	647	328	1 135	1 659	7 207	1,8	495
Berlin (West) .....	101	1 461	4 600	5 225	11 387	27	158	2 460	697	3 342	5 328	20 057	5,1	1 287
Zusammen ...	2 128	27 694	102 113	122 194	254 129	394	3 682	33 102	12 379	49 557	93 469	397 155	100	40 013
Wirtschaftsunternehmen ohne eigene Rechtspersönlichkeit														
Schleswig-Holstein.	-	2	-	-	2	-	14	36	1	51	195	248	5,8	1
Niedersachsen .....	-	-	-	-	-	2	10	13	-	25	89	114	2,7	1
Nordrhein-Westfalen	-	1	-	-	1	-	14	22	1	37	173	211	4,9	-
Hessen .....	-	2	-	-	2	1	27	37	-	65	265	332	7,8	7
Rheinland-Pfalz ...	1	-	-	-	1	3	3	61	11	78	17	96	2,2	-
Bayern .....	-	-	-	-	-	-	1	7	-	8	6	14	0,3	-
Hamburg .....	-	-	-	-	-	-	1	3	1	5	4	9	0,2	-
Berlin (West) .....	7	30	3	-	40	1	152	246	31	430	2 778	3 248	76,0	-
Zusammen ...	8	35	3	-	46	7	222	425	45	699	3 527	4 272	100	9

a) Darunter 582 Richter.

### III. Personal bei Bundesbehörden und -betrieben

#### 3. Verwaltung des Bundes, Deutsche Bundesbahn, Deutsche Bundespost, Wirtschaftsunternehmen und Anstalten öffentlichen Rechts nach der Beschäftigung in Dienstorten der Länder

Land	Vollbeschäftigte in Dienstorten der Länder am 2.10.1969													Außer- dem Teil- zeit- beschäftig- te am 2.10.1969
	Beamte und Richter					Angestellte in Vergütungsgruppe					Ar- beiter	ins- gesamt		
	Höhe- rer	Geho- bener	Mitt- lerer	Ein- facher	zu- sammen	Über- tarif- lich, BAT Ia bis Iib	BAT III bis VI, Kr. VII bis X	BAT Vc, VIa bis VIII, Kr. II bis VI	BAT IXa/b und X, Kr. I	zu- sammen				
Dienst					Anzahl					%	Anzahl			
Bundesbehörden und -betriebe insgesamt														
Schleswig-Holstein.	547	3 650	10 068	7 206	21 471	204	1 159	8 996	1 233	11 592	23 386	56 449	5,2	1 797
Niedersachsen .....	1 197	8 587	29 250	22 059	61 093	564	1 944	15 916	2 324	20 748	54 118	135 959	12,6	4 524
Nordrhein-Westfalen	5 743	20 434	66 460	49 867	142 504	1 363	3 976	25 808	4 740	35 887	78 132	256 523	23,8	12 485
Hessen .....	1 872	9 957	29 451	19 694	60 974	564	1 985	11 101	2 237	15 887	35 682	112 543	10,5	5 657
Rheinland-Pfalz ...	1 126	5 529	17 609	12 255	36 519	408	1 707	8 856	1 326	12 297	25 330	74 146	6,9	2 222
Baden-Württemberg .	1 114	9 379	35 410	23 979	69 882	279	1 270	10 439	2 413	14 401	43 629	127 912	11,9	7 868
Bayern .....	2 501	13 075	50 116	32 770	98 462	358	1 717	16 760	3 377	22 212	66 745	187 419	17,4	7 159
Saarland .....	126	1 604	5 981	3 751	11 462	16	107	1 296	178	1 597	6 462	19 521	1,8	443
Hamburg .....	485	4 426	13 432	6 956	25 299	174	694	5 466	1 043	7 377	15 321	47 997	4,5	4 260
Bremen .....	137	1 499	4 767	3 079	9 482	27	271	1 470	384	2 152	6 239	17 873	1,7	555
Berlin (West) .....	863	2 561	6 546	5 372	15 342	390	1 111	5 299	1 046	7 846	9 089	32 277	3,0	1 451
Ausland .....	895	1 028	799	246	2 968	260	370	2 152	27	2 809	1 859	7 636	0,7	89
Insgesamt ...	16 606 <sup>a)</sup>	81 729	269 889	187 234	555 458	4 607	16 311	113 559	20 328	154 805	365 992	1 076 255	100	48 510
Außerdem Anstalten <sup>1)</sup>														
Schleswig-Holstein.	37	230	8	-	275	27	227	795	19	1 068	54	1 397	4,3	115
Niedersachsen .....	74	533	20	2	629	37	631	2 137	67	2 872	147	3 648	11,1	182
Nordrhein-Westfalen	156	993	17	1	1 167	195	1 801	4 841	159	6 996	264	8 427	25,6	680
Hessen .....	100	528	20	6	654	106	649	1 960	47	2 762	103	3 519	10,7	223
Rheinland-Pfalz ...	25	237	1	1	264	21	280	959	19	1 279	87	1 630	5,0	100
Baden-Württemberg .	84	399	10	2	495	82	986	2 624	125	3 817	199	4 511	13,7	384
Bayern .....	213	1 010	20	4	1 247	89	1 116	3 314	108	4 627	232	6 106	18,6	382
Saarland .....	29	126	-	-	155	7	127	421	15	570	23	748	2,3	21
Hamburg .....	14	86	6	2	108	15	183	486	31	715	26	849	2,6	105
Bremen .....	8	48	1	-	57	8	107	247	10	372	12	441	1,3	18
Berlin (West) .....	41	209	2	-	252	32	280	925	58	1 295	40	1 587	4,8	6
Zusammen ...	781	4 399	105	18	5 303	619	6 387	18 709	658	26 373	1 187	32 863	100	2 216

1) Juristische Personen des öffentlichen Rechts, die der unmittelbaren Aufsicht der Bundesministerien unterstehen.  
a) Darunter 582 Richter.

#### 4. Teilzeitbeschäftigte bei Verwaltung des Bundes, Deutscher Bundesbahn, Deutscher Bundespost, Wirtschaftsunternehmen und Anstalten des Bundes nach Dienstverhältnissen

Dienstverhältnis bzw. Laufbahngruppe bzw. vergleichbare zusammengefaßte Vergütungsgruppen	Teilzeitbeschäftigte am 2. Oktober <sup>1)</sup>											
	1969	dagegen 1966	1969	dagegen 1966	1969	dagegen 1966	1969	dagegen 1966	1969	dagegen 1966	1969	dagegen 1966
	Bundes- behörden		Deutsche Bundesbahn		Deutsche Bundespost		Wirtschafts- unternehmen ohne eigene Rechtsper- sönlichkeit		insgesamt		Außerdem Anstalten des Bundes <sup>2)</sup>	
Beamte und Richter <sup>3)</sup> .....	11	-	1	-	68	-	-	-	80	-	1	-
Angestellte .....	3 073	2 184	188	144	10 526	10 952	5	2	13 792	13 282	882	654
Arbeiter .....	2 502	2 430	2 713	3 111	29 419	28 698	4	21	34 638	34 260	1 333	1 443
Insgesamt ...	5 586	4 614	2 902	3 255	40 013	39 650	9	23	48 510	47 542	2 216	2 097

1) Stichtag bei der Deutschen Bundesbahn und der Deutschen Bundespost am 30. September. - 2) Juristische Personen öffentlichen Rechts, die der unmittelbaren Aufsicht der Bundesministerien unterstehen. - 3) Richter nur beim höheren Dienst der Bundesbehörden (1969 = 582).

# IV. Personal der Länder

## 1. Verwaltung und Wirtschaftsunternehmen der Länder nach Ländern

Dienstverhältnis Laufbahngruppe <sup>1)</sup>	Vollbeschäftigte am 2. 10. 1969											
	ins- gesamt	Schles- wig- Hol- stein	Nieder- sachsen	Nord- rhein- West- falen	Hessen	Rhein- land- Pfalz	Baden- Württem- berg	Bayern	Saar- land	Hamburg	Bremen	Berlin (West)
Verwaltung												
Beamte .....	654 817	27 146	70 230	155 638	56 974	38 491	91 065	107 704	13 260	34 546	13 861	45 902
Höherer Dienst .....	161 000	7 470	15 873	41 665	17 537	8 838	24 599	21 162	2 749	8 659	2 587	9 861
Gehobener Dienst .....	305 655	11 776	35 520	69 554	28 125	18 921	46 326	54 821	6 613	12 336	5 384	16 279
Mittlerer Dienst .....	179 281	7 705	18 105	42 347	10 545	10 134	19 292	29 051	3 783	13 288	5 737	19 294
Einfacher Dienst .....	8 881	195	732	2 072	767	598	848	2 670	115	263	153	468
Richter .....	12 451	548	1 389	3 295	1 130	812	1 550	1 984	234	529	166	814
Angestellte .....	342 380	13 376	36 553	55 791	28 617	19 946	46 307	40 943	7 643	34 519	11 597	47 088
Übertariflich, Verg.-Gr. Ia bis I Ib BAT .....	25 024	871	2 294	3 908	2 231	1 044	4 205	2 985	648	3 017	585	3 236
Verg.-Gr. III bis Vb BAT und Kr. X bis VII .....	65 815	3 036	9 953	13 377	5 282	5 264	8 610	6 610	1 607	4 442	1 711	5 923
Verg.-Gr. Vc, VIa bis VIII BAT und Kr. VI bis II .....	228 070	8 411	22 614	35 641	19 304	12 063	30 707	28 285	4 962	23 675	8 162	34 246
Verg.-Gr. IX a/b und X BAT und Kr. I .....	23 471	1 058	1 692	2 865	1 800	1 575	2 785	3 063	426	3 385	1 139	3 683
Beamte, Richter und Angestellte zusammen .....	1 009 648	41 070	108 172	214 724	86 721	59 249	138 922	150 631	21 137	69 594	25 624	93 804
Höherer Dienst .....	198 475	8 889	19 556	48 868	20 898	10 694	30 354	26 131	3 631	12 205	3 338	13 911
Gehobener Dienst .....	371 470	14 812	45 473	82 931	33 407	24 185	54 936	61 431	8 220	16 778	7 095	22 202
Mittlerer Dienst .....	407 351	16 116	40 719	77 988	29 849	22 197	49 999	57 336	8 745	36 963	13 899	53 540
Einfacher Dienst .....	32 352	1 253	2 424	4 937	2 567	2 173	3 633	5 733	541	3 648	1 292	4 151
Arbeiter .....	101 722	4 086	9 548	7 971	9 626	5 568	11 732	15 308	2 237	11 971	5 257	18 418
Zusammen ...	1 111 370	45 156	117 720	222 695	96 347	64 817	150 654	165 939	23 374	81 565	30 881	112 222
Wirtschaftsunternehmen ohne eigene Rechtspersönlichkeit <sup>2)</sup>												
Beamte .....	7 794	91	1 002	384	1 369	898	1 566	2 239	122	3	-	120
Angestellte .....	9 625	36	524	256	738	409	705	1 234	43	32	281	5 367
Arbeiter .....	42 854	277	3 469	1 274	4 060	2 199	4 208	9 304	350	119	212	17 382
Zusammen ...	60 273	404	4 995	1 914	6 167	3 506	6 479	12 777	515	154	493	22 869
Verwaltung und Wirtschaftsunternehmen												
Beamte .....	662 611	27 237	71 232	156 022	58 343	39 389	92 631	109 943	13 382	34 549	13 861	46 022
Richter .....	12 451	548	1 389	3 295	1 130	812	1 550	1 984	234	529	166	814
Angestellte .....	352 005	13 412	37 077	56 047	29 355	20 355	47 012	42 177	7 686	34 551	11 878	52 455
Arbeiter .....	144 576	4 363	13 017	9 245	13 686	7 767	15 940	24 612	2 587	12 090	5 469	35 800
Insgesamt ...	1 171 643	45 560	122 715	224 609	102 514	68 323	157 133	178 716	23 889	81 719	31 374	135 091
dagegen am 2.10.1968 ...	1 073 779	43 365	114 528	214 458	92 153	61 256	145 065	161 628	22 497	80 213	29 030	109 586

1) Bei Angestellten vergleichbar zusammengefaßte Vergütungsgruppen. - 2) Das Personal der Wirtschaftsunternehmen wurde nur nach Dienstverhältnissen erfaßt.

# IV. Personal der Länder

## 2. Verwaltung der Länder nach Aufgabenbereichen und Ländern

Aufgabenbereich	Vollbeschäftigte am 2.10.1969											
	insgesamt	Schleswig-Holstein	Niedersachsen	Nordrhein-Westfalen	Hessen	Rheinland-Pfalz	Baden-Württemberg	Bayern	Saarland	Hamburg	Bremen	Berlin (West)
Oberste Staatsorgane .....	26 960	1 955	2 029	3 404	2 141	1 457	2 457	3 428	1 272	1 953	993	5 871
darunter Ministerien <sup>1)</sup> .....	22 538	1 763	1 759	2 815	1 871	1 272	1 996	2 737	1 036	1 161	760	5 368
Öffentliche Sicherheit und Ordnung .....	135 650	6 232	14 589	35 260	8 012	7 580	13 533	16 652	3 031	10 659	3 732	16 370
darunter Polizei .....	132 386	6 148	14 516	35 260	7 910	7 499	13 464	16 576	2 972	9 036	3 285	15 720
Rechtsschutz .....	102 057	4 004	10 880	28 338	9 379	5 730	12 777	15 679	1 676	5 125	1 651	6 818
darunter Ordentliche Gerichte und Staatsanwaltschaften .....	78 746	3 228	8 480	22 148	7 342	4 571	10 262	11 885	1 278	3 613	1 125	4 814
Innere Verwaltung und allgemeine Staatsaufgaben .....	38 210	495	5 218	6 755	2 650	2 225	5 737	6 059	748	2 146	1 574	4 603
Finanzverwaltung .....	97 162	3 836	10 109	23 745	8 720	6 025	12 710	17 186	1 643	5 178	1 992	6 018
Unterricht .....	345 383	14 635	41 587	88 842	33 492	22 982	51 652	51 170	7 717	13 601	6 208	13 497
darunter:												
Volks- und Sonderschulen .....	206 143	8 154	25 520	49 646	19 330	14 181	30 065	36 418	4 653	7 877 <sup>a)</sup>	3 441 <sup>a)</sup>	6 858
Realschulen (Mittelschulen) ..	28 065	1 962	4 728	9 854	1 167	1 470	4 667	2 934	318			965
Gymnasien (Höhere Schulen) ...	64 385	2 842	6 626	16 483	7 780	4 441	8 440	9 707	1 508	2 774	1 474	2 310
Berufsbildende Schulen .....	42 688	1 666	4 387	12 413	4 898	2 812	7 611	1 623	1 145	2 389	1 014	2 730
Wissenschaft .....	124 284	4 285	11 233	23 115	16 081	5 155	24 041	19 046	3 657	6 366	464	10 841
darunter:												
Wissenschaftliche Hochschulen .....	63 637	1 708	7 705	13 013	7 331	1 779	12 243	8 734	1 380	2 099	-	7 645
Übrige Hochschulen <sup>2)</sup> .....	1 638	-	36	388	36	136	253	313	40	145	-	291
Pädagogische Hochschulen und andere Lehrerbildungsanstalten .....	6 782	149	763	1 382	696	301	2 552	423	67	106	88	255
Hochschulkliniken .....	44 847	1 839	1 935	7 604	7 432	2 706	8 445	7 448	2 161	3 438	-	1 839
Wissenschaftliche Institute, wissenschaftliche Bibliotheken, Museen und Archive ..	7 118	558	794	728	586	233	548	2 128	9	578	376	580
Kunst, Volksbildung, Heimatpflege .....	9 651	39	671	109	1 629	79	1 446	2 594	57	614	537	1 876
darunter Theater und Konzerte .....	6 246	-	608	-	1 309	-	1 160	1 509	32	143	308	1 177
Soziale Sicherung .....	44 990	1 343	3 371	4 514	2 485	1 375	2 651	5 978	451	8 661	2 217	11 944
darunter:												
Landessozialamt .....	4 080	59	256	-	-	141	-	-	63	1 494	372	1 695
Landesjugendamt .....	3 642	26	116	-	44	38	-	-	27	1 004	260	2 127
Einrichtungen der Sozialhilfe ..	4 643	-	386	300	126	116	517	109	13	1 669	228	1 179
Einrichtungen der Jugendhilfe ..	8 945	181	141	-	25	25	40	39	43	3 406	715	4 330
Versorgungsämter und Einrichtungen der Kriegsopferversorgung .....	15 355	660	2 057	2 987	1 359	835	2 029	3 890	257	358	177	746
Lastenausgleichsverwaltung ...	4 343	150	133	113	151	35	65	1 422	22	540	400	1 312
Gesundheit, Sport und Leibesübungen .....	54 755	2 206	4 213	165	167	1 554	4 852	2 362	1 106	10 946	5 546	21 638
darunter:												
Krankenhäuser und Heilstätten, Anstalten für Nerven- und Geisteskrankte .....	43 775	2 206	2 896	-	-	752	3 252	317	728	9 446	5 020	19 158
Gesundheitsdienst und übrige Einrichtungen des Gesundheitsdienstes .....	10 522	-	1 313	165	167	802	1 586	2 045	378	1 425	470	2 171
Ernährung, Landwirtschaft und Forsten .....	18 901	293	1 635	2 086	1 664	1 677	4 625	5 855	203	489	51	323
Wasserwirtschaft und Kulturbau ..	8 906	1 475	1 636	491	391	328	1 278	2 918	66	275	48	-
Förderung der gewerblichen Wirtschaft .....	3 161	73	288	1 015	159	118	497	436	105	237	22	211
Gemeindliche Anstalten und Einrichtungen .....	18 078	-	-	-	-	-	-	-	-	7 856	3 154	7 068
darunter:												
Feuerlöschwesen .....	4 597	-	-	-	-	-	-	-	-	1 609	710	2 278
Bestattungswesen, Park- und Gartenanlagen .....	6 108	-	-	-	-	-	-	-	-	1 933	852	3 323
Verkehr .....	39 464	2 207	4 767	-	5 934	4 962	5 334	8 638	847	4 339	1 634	802
darunter:												
Straßenbaubehörden .....	34 466	2 192	4 414	-	5 934	4 962	5 334	8 638	812	805	580	795
Wasserstraßenbehörden .....	853	-	353	-	-	-	-	-	-	476	19	5
Landesplanung und Raumordnung, Bauverwaltung und Wohnungswirtschaft .....	40 699	1 973	5 494	4 576	3 415	2 992	6 945	7 579	771	2 993	1 047	2 914
darunter Kataster- und Vermessungsverwaltung, Landesplanung und Raumordnung .....	40 327	1 973	5 386	4 576	3 415	2 992	6 945	7 579	771	2 881	1 020	2 789
Wiedergutmachung .....	2 289	49	-	280	22	552	80	359	18	127	11	791
Besondere Kriegsfolgeaufgaben ..	770	56	-	-	6	26	39	-	6	-	-	637
Insgesamt ...	1 111 370 <sup>b)</sup>	45 156	117 720	222 695	96 347	64 817	150 654	165 939	23 374	81 565	30 881	112 222
dagegen am 2.10.1968 ...	1 073 779	43 365	114 528	214 458	92 153	61 256	145 065	161 628	22 497	80 213	29 030	109 586

1) Bzw. entsprechende Dienststellen der Stadtstaaten. - 2) Kunst-, Musik- und Sporthochschulen.

a) In Hamburg und Bremen sind die Volks- und Mittelschulen unter dem gleichen Schulleiter und einem einheitlichen Lehrkörper zusammengefaßt. Die Mittelschulen werden nicht als selbständige Organisationsformen geführt. - b) Darunter 12 448 Richter.



# IV. Personal der Länder

## 3. Verwaltung der Länder nach Aufgabenbereichen, Dienstverhältnissen und Laufbahngruppen\*)

### a) Länder insgesamt

Aufgabenbereich	Vollbeschäftigte am 2.10.1969											
	Beamte und Richter					Angestellte in Vergütungsgruppe						
	Höherer	Gehobener	Mittlerer	Ein-facher	zu-sammen	Über-tarifflich, BAT Ia bis IIb	BAT III bis VI, Kr. VII bis X	BAT Vc, VIa bis VIII, Kr. II bis VI	BAT IXa/b und X, Kr. I	zu-sammen	Ar-beiter	insgesamt
	Dienst				zu-sammen	Anzahl						
												%
Oberste Staatsorgane ....	5 376	6 541	1 485	363	13 765	661	2 485	8 202	628	11 976	1 219	26 960 2,4
darunter Ministerien <sup>1)</sup> .....	4 736	5 279	1 255	284	11 554	521	2 187	6 882	507	10 097	887	22 538 2,0
Öffentliche Sicherheit und Ordnung .....	903	8 089	107 418	93	116 503	66	407	11 794	610	12 877	6 270	135 650 12,2
darunter Polizei .....	860	7 816	106 820	86	115 582	27	182	10 123	503	10 835	5 969	132 386 11,9
Rechtsschutz .....	25 797	15 064	25 208	4 363	70 432	136	500	26 830	2 521	29 987	1 638	102 057 9,2
darunter Ordentl. Gerichte und Staatsanwaltschaften ..	23 116	13 321	14 423	3 453	54 313	60	237	20 969	1 902	23 168	1 265	78 746 7,1
Innere Verwaltung und allg. Staatsaufgaben ...	2 939	9 411	4 420	370	17 140	557	3 398	13 917	1 548	19 420	1 650	38 210 3,4
Finanzverwaltung .....	2 648	32 082	25 368	1 307	61 405	394	3 605	27 502	2 282	33 783	1 974	97 162 8,7
Unterricht .....	92 118	210 139	576	321	303 154	3 765	22 179	11 795	971	38 710	3 519	345 383 31,1
darunter: Volks- und Sonderschulen	6 201	177 685	74	6	183 966	65	15 015	5 796	444	21 320	857	206 143 18,5
Real-(Mittel-)schulen .....	2 013	23 533	20	-	25 566	7	1 526	906	21	2 460	39	28 065 2,5
Gymnasien (Höhere Schulen) .....	55 724	2 358	54	252	58 388	2 076	1 614	1 128	176	4 994	1 003	64 385 5,8
Berufsbildende Schulen .....	26 817	6 011	235	53	33 116	1 571	3 835	2 569	192	8 167	1 405	42 688 3,8
Wissenschaft .....	32 032	3 317	823	615	36 787	11 099	5 623	43 744	4 814	65 280	22 217	124 284 11,2
darunter Wissenschaftliche Hochschulen .....	20 356	1 299	407	249	22 311	7 494	3 176	19 550	1 292	31 512	9 814	63 637 5,7
Übrige Hochschulen <sup>2)</sup> ..	555	71	11	16	653	341	161	236	42	780	205	1 638 0,1
Pädagogische Hochschulen u.s. Lehrerbildungsanstalten .....	4 057	986	17	26	5 086	179	234	844	56	1 313	383	6 782 0,6
Hochschulkliniken .....	5 976	237	189	104	6 506	2 452	1 287	20 915	3 051	27 705	10 636	44 847 4,0
Wissenschaftl. Institute, wissenschaftl. Bibliotheken, Museen und Archive .....	1 078	706	198	219	2 201	624	756	2 152	359	3 891	1 026	7 118 0,6
Kunst, Volksbildung, Heimatpflege .....	206	316	79	87	688	1 340	1 570	2 541	323	5 774	3 189	9 651 0,9
darunter Theater und Konzerte ..	9	46	8	2	65	1 210	1 155	1 557	129	4 051	2 130	6 246 0,6
Soziale Sicherung .....	1 809	6 622	2 780	182	11 393	473	4 626	21 106	2 608	28 813	4 784	44 990 4,0
darunter: Landessozialamt/-fürsorgeverband .....	65	1 071	434	4	1 574	6	455	1 891	92	2 444	62	4 080 0,4
Jugendwohlfahrtsbehörden .....	58	1 402	142	4	1 606	25	574	1 263	132	1 994	42	3 642 0,3
Einrichtungen der Sozialhilfe .....	83	152	43	3	281	56	204	1 887	733	2 880	1 482	4 643 0,4
Einrichtungen der Jugendhilfe .....	26	148	18	4	196	45	457	5 742	927	7 171	1 578	8 945 0,8
Versorgungsämter und Einrichtungen der Kriegsopferversorgung, Lastenausgleichsverwaltung .....	1 007	2 527	1 410	161	5 105	228	1 596	6 571	440	8 835	1 415	15 355 1,4
Gesundheit, Sport und Leibesübungen .....	1 912	1 540	2 559	24	6 035	3 618	1 795	26 413	4 114	35 940	12 780	54 755 4,9
darunter: Krankenhäuser und Heilstätten, Anstalten für Nerven- und Geisteskranken .....	518	410	2 208	9	3 145	3 201	502	21 475	3 744	28 922	11 708	43 775 3,9
Gesundheitsdienst und übrige Einrichtungen d. Gesundheitsdienstes ..	1 388	1 119	348	15	2 870	417	1 288	4 850	354	6 909	743	10 522 0,9
Ernährung, Landwirtschaft und Forsten .....	3 005	2 880	841	275	7 001	451	2 927	5 759	511	9 648	2 252	18 901 1,7
Wasserwirtschaft und Kulturbau .....	514	866	344	7	1 731	237	1 085	2 566	197	4 085	3 090	8 906 0,8
Förderung der gewerblichen Wirtschaft .....	372	659	303	23	1 357	120	274	892	70	1 356	448	3 161 0,3
Gemeindliche Anstalten und Einrichtungen <sup>3)</sup> ....	90	547	4 052	15	4 704	45	320	1 724	152	2 241	11 133	18 078 1,6
darunter: Feuerlöschwesen .....	37	282	3 853	1	4 173	4	9	141	11	165	259	4 597 0,4
Bestattungswesen, Park- und Gartenanlagen ....	18	126	70	3	217	2	126	435	60	623	5 268	6 108 0,5
Verkehr .....	916	2 159	600	50	3 725	843	3 537	8 704	717	13 801	21 938	39 464 3,6
darunter: Straßenbaubehörden ....	821	1 763	480	46	3 110	805	3 184	7 398	583	11 970	19 386	34 466 3,1
Wasserstraßenbehörden ..	25	152	42	1	220	6	101	277	18	402	231	853 0,1
Landesplanung und Raumordnung, Bauverwaltung und Wohnungswirtschaft ..	2 670	5 239	2 389	783	11 081	1 124	10 801	12 903	1 311	26 139	3 479	40 699 3,7
darunter: Kataster- und Vermessungsverwaltung, Landesplanung und Raumordnung .....	2 652	5 208	2 375	782	11 017	1 104	10 760	12 691	1 302	25 857	3 453	40 327 3,6
Wiedergutmachung .....	143	182	34	3	362	90	625	1 098	88	1 901	26	2 289 0,2
Bes. Kriegsfolgenaufgaben.	1	2	2	-	5	5	58	580	6	649	116	770 0,1
Insgesamt ....	173 451 <sup>a)</sup>	305 655	179 281	8 881	667 268	25 024	65 815	228 070	23 471	342 380	101 722	1 111 370 100
dagegen am 2.10.1968 ....	163 362	292 297	176 133	7 639	639 431	22 371	65 916	222 276	22 478	333 041	101 307	1 073 779 -

+ ) Angestellte nach vergleichbar zusammengefaßten Vergütungsgruppen.

1) Bzw. entsprechende Dienststellen der Stadtstaaten. - 2) Kunst-, Musik- und Sporthochschulen. - 3) Nur bei Stadtstaaten.

a) Darunter 12 448 Richter.

# IV. Personal der Länder

## 3. Verwaltung der Länder nach Aufgabenbereichen, Dienstverhältnissen und Laufbahngruppen\*)

### b) Schleswig-Holstein

Aufgabenbereich	Vollbeschäftigte am 2.10.1969												insgesamt	%
	Beamte und Richter					Angestellte in Vergütungsgruppe					Ar-beiter			
	Höhe-rer	Geho-bener	Mitt-lerer	Ein-facher	zu-sammen	Über-tarif-lich, BAT Ia bis VIIb	BAT III bis VI, Kr. VII bis X	BAT Vc, VIIa bis VIII, Kr. II bis VI	BAT IXa/b und X, Kr. I	zu-sammen				
												Dienst		
Anzahl														
Oberste Staatsorgane ....	386	624	114	5	1 129	33	185	483	49	750	76	1 955	4,3	
darunter Ministerien .....	344	572	111	5	1 032	23	165	434	46	668	63	1 763	3,9	
Öffentliche Sicherheit und Ordnung .....	45	273	5 250	-	5 568	7	12	434	2	455	209	6 232	13,8	
darunter Polizei .....	44	268	5 250	-	5 562	2	3	410	2	417	169	6 148	13,6	
Rechtsschutz .....	1 116	623	823	142	2 704	1	16	1 129	102	1 248	52	4 004	8,9	
darunter Ordentl. Gerichte und Staatsanwaltschaften ..	1 014	556	545	136	2 251	-	11	831	91	933	44	3 228	7,1	
Innere Verwaltung und allg. Staatsaufgaben ...	18	62	19	5	104	6	87	264	16	373	18	495	1,1	
Finanzverwaltung .....	89	1 061	1 299	24	2 473	13	149	1 027	111	1 300	63	3 836	8,5	
Unterricht .....	5 088	8 240	2	1	13 331	128	971	96	8	1 203	101	14 635	32,4	
darunter Volks- und Sonderschulen	790	6 681	-	-	7 471	-	678	-	-	678	5	8 154	18,1	
Real-(Mittel-)schulen ..	612	1 292	-	-	1 904	-	58	-	-	58	-	1 962	4,3	
Gymnasien (Höhere Schulen) .....	2 451	115	2	1	2 569	95	98	10	-	203	70	2 842	6,3	
Berufsbildende Schulen.	1 234	151	-	-	1 385	33	137	79	7	256	25	1 666	3,7	
Wissenschaft .....	925	98	9	6	1 038	501	230	1 502	186	2 419	828	4 285	9,5	
darunter Wissenschaftliche Hochschulen .....	597	35	4	3	639	277	103	461	24	865	204	1 708	3,8	
Übrige Hochschulen <sup>1)</sup> ..	-	-	-	-	-	-	-	-	-	-	-	-	-	
Pädagogische Hochschulen u.a. Lehrerbil-dungsanstalten .....	69	34	-	2	105	3	5	21	4	33	11	149	0,3	
Hochschulkliniken .....	186	7	3	-	196	155	41	794	136	1 126	517	1 839	4,1	
Wissenschaftl. Institute, Bibliotheken, Museen und Archive .....	71	14	2	1	88	66	77	212	20	375	95	558	1,2	
Kunst, Volksbildung, Heimatpflege .....	6	1	-	-	7	7	3	10	4	24	8	39	0,1	
darunter Theater und Konzerte ..	-	-	-	-	-	-	-	-	-	-	-	-	-	
Soziale Sicherung .....	74	283	125	3	485	20	89	622	45	776	82	1 343	3,0	
darunter: Landessozialamt/-für-sorgeverband .....	4	27	1	-	32	-	6	20	1	27	-	59	0,1	
Jugendwohlfahrts-behörden .....	3	8	1	-	12	-	2	11	-	13	1	26	0,1	
Einrichtungen der Sozialhilfe .....	-	-	-	-	-	-	-	-	-	-	-	-	-	
Einrichtungen der Jugendhilfe .....	2	14	1	-	17	1	7	121	5	134	30	181	0,4	
Versorgungsämter und Einrichtungen der Kriegsopferversorgung.	40	142	97	3	282	8	34	293	32	367	11	660	1,5	
Lastenausgleiche-verwaltung .....	9	22	-	-	31	10	25	81	3	119	-	150	0,3	
Gesundheit, Sport und Leibesübungen .....	38	15	13	1	67	44	39	1 149	408	1 640	499	2 206	4,9	
darunter: Krankenhäuser und Heilstätten, Anstalten für Nerven- und Geisteskrankte .....	38	15	13	1	67	44	39	1 149	408	1 640	499	2 206	4,9	
Gesundheitsdienst und übrige Einrichtungen d. Gesundheitsdienstes ..	-	-	-	-	-	-	-	-	-	-	-	-	-	
Ernährung, Landwirtschaft und Forsten .....	32	9	13	-	54	13	49	144	5	211	28	293	0,6	
Wasserwirtschaft und Kulturbau .....	62	106	5	4	177	14	180	338	23	555	743	1 475	3,3	
Förderung der gewerblichen Wirtschaft .....	2	22	8	-	32	6	5	16	-	27	14	73	0,2	
Verkehr .....	42	134	10	3	189	46	311	543	29	929	1 089	2 207	4,9	
darunter: Straßenbaubehörden ....	42	134	10	3	189	46	296	543	29	914	1 089	2 192	4,9	
Wasserstraßenbehörden ..	-	-	-	-	-	-	-	-	-	-	-	-	-	
Landesplanung und Raum-ordnung, Bauverwaltung und Wohnungswirtschaft ..	88	222	13	1	324	30	692	627	67	1 416	233	1 973	4,4	
darunter Kataster- und Vermes-sungsverwaltung, Landesplanung und Raumordnung .....	88	222	13	1	324	30	692	627	67	1 416	233	1 973	4,4	
Wiedergutmachung .....	6	2	1	-	9	2	13	20	3	38	2	49	0,1	
Bes., Kriegsfolgeaufgaben.	1	1	1	-	3	-	5	7	-	12	41	56	0,1	
Insgesamt ...	8 018 <sup>a)</sup>	11 776	7 705	195	27 694	871	3 036	8 411	1 058	13 376	4 086	45 156	100	
dagegen am 2.10.1968 ...	6 344	12 428	7 517	189	26 478	615	2 831	8 025	1 086	12 557	4 330	43 365		

\*) Angestellte nach vergleichbar zusammengefaßten Vergütungsgruppen.

1) Kunst-, Musik- und Sporthochschulen.

a) Darunter 548 Richter.

# IV. Personal der Länder

## 3. Verwaltung der Länder nach Aufgabenbereichen, Dienstverhältnissen und Laufbahngruppen\*)

### c) Niedersachsen

Aufgabenbereich	Vollbeschäftigte am 2.10.1969												
	Beamte und Richter				Angestellte in Vergütungsgruppe						Ar- beiter	insgesamt	
	Höhe- rer	Geho- bener	Mitt- lerer	Ein- facher	zu- sammen	Über- tarif- lich, BAT Ia bis Iib	BAT III bis VI, Kr. VII bis X	BAT Vc, Via bis VIII, Kr. II bis VI	BAT IXa/b und X, Kr. I	zu- sammen			
	Dienst				Anzahl								
													%
Oberste Staatsorgane .... darunter Ministerien .....	479 432	482 416	66 62	63 44	1 090 954	52 41	172 144	589 519	17 14	830 718	109 87	2 029 1 759	1,7 1,5
Öffentliche Sicherheit und Ordnung .....	96	904	11 582	5	12 587	8	17	1 075	23	1 123	879	14 589	12,4
darunter Polizei .....	96	904	11 582	5	12 587	2	6	1 054	22	1 084	845	14 516	12,3
Rechtsschutz .....	2 480	1 584	2 451	382	6 897	4	81	3 427	251	3 763	220	10 880	9,2
darunter Ordentl. Gerichte und Staatsanwaltschaften .	2 186	1 417	1 404	362	5 369	-	59	2 700	191	2 950	161	8 480	7,2
Innere Verwaltung und allg. Staatsaufgaben ...	280	1 087	212	22	1 601	87	808	2 292	158	3 345	272	5 218	4,4
Finanzverwaltung .....	286	3 078	2 892	162	6 418	25	360	2 867	211	3 463	228	10 109	8,6
Unterricht .....	9 228	26 056	2	-	35 286	611	4 082	1 455	13	6 161	140	41 587	35,3
darunter Volks- und Sonderschulen	205	21 440	2	-	21 647	-	2 875	984	-	3 859	14	25 520	21,7
Real-(Mittel-)schulen .	130	4 143	-	-	4 273	-	334	121	-	455	-	4 728	4,0
Gymnasien (Höhere Schulen) .....	5 605	260	-	-	5 865	277	366	48	1	692	69	6 626	5,6
Berufsbildende Schulen.	3 110	202	-	-	3 312	333	500	189	12	1 034	41	4 387	3,7
Wissenschaft .....	3 138	409	11	19	3 577	1 033	737	3 685	327	5 782	1 874	11 233	9,5
darunter: Wissenschaftliche Hochschulen .....	2 359	104	4	4	2 471	884	533	2 525	122	4 064	1 170	7 705	6,5
Übrige Hochschulen <sup>1)</sup> ..	18	4	-	-	22	-	8	4	1	13	1	36	0,0
Pädagogische Hochschu- len u.a. Lehrerbil- dungsanstalten .....	340	202	1	-	543	7	28	90	17	142	78	763	0,6
Hochschulkliniken .....	295	6	3	1	305	55	66	838	161	1 120	510	1 935	1,6
Wissenschaftl. Institute, wissenschaftl. Biblio- theken, Museen und Archive .....	126	93	3	14	236	87	102	228	26	443	115	794	0,7
Kunst, Volksbildung, Heimspflege .....	14	3	-	-	17	29	222	205	23	479	175	671	0,6
darunter Theater und Konzerte ..	1	3	-	-	4	18	204	203	23	448	156	608	0,5
Soziale Sicherung .....	199	536	96	17	848	43	486	1 395	102	2 026	497	3 371	2,9
darunter: Landessozialamt/-für- sorgeverband .....	9	85	2	-	96	3	36	111	4	154	6	256	0,2
Jugendwohlfahrts- behörden .....	2	75	-	-	77	-	36	3	-	39	-	116	0,1
Einrichtungen der Sozialhilfe .....	-	2	-	-	2	3	8	163	8	182	202	386	0,3
Einrichtungen der Jugendhilfe .....	5	4	1	-	10	6	4	91	6	107	24	141	0,1
Versorgungsämter und Einrichtungen der Kriegsopferversorgung.	122	295	48	15	480	23	352	871	81	1 327	250	2 057	1,7
Lastenausgleichs- verwaltung .....	6	7	-	2	15	7	27	78	2	114	4	133	0,1
Gesundheit, Sport und Leibesübungen .....	220	112	570	-	902	155	304	1 799	268	2 526	785	4 213	3,6
darunter: Krankenhäuser und Heilstätten, Anstalten für Nerven- und Geisteskranken .....	57	22	559	-	638	122	28	1 199	255	1 604	654	2 896	2,5
Gesundheitsdienst und übrige Einrichtungen d. Gesundheitsdienstes ..	161	90	11	-	262	33	275	599	13	920	131	1 313	1,1
Ernährung, Landwirtschaft und Forsten .....	263	221	16	62	562	49	242	554	55	900	173	1 635	1,4
Wasserwirtschaft und Kulturbau .....	77	108	7	-	192	41	298	481	45	865	579	1 636	1,4
Förderung der gewerblichen Wirtschaft .....	38	70	17	-	125	3	26	69	13	111	52	288	0,2
Verkehr .....	103	341	18	-	462	47	410	884	50	1 391	2 914	4 767	4,0
darunter: Straßenbaubehörden ....	98	325	12	-	435	45	375	818	49	1 287	2 692	4 414	3,7
Wasserstraßenbehörden .	5	16	6	-	27	2	35	66	1	104	222	353	0,3
Landesplanung und Raum- ordnung, Bauverwaltung und Wohnungswirtschaft .	361	529	165	-	1 055	107	1 708	1 837	136	3 788	651	5 494	4,7
darunter Kataster- und Vermes- sungsverwaltung, Landesplanung und Raumordnung .....	352	529	165	-	1 046	90	1 687	1 801	136	3 714	626	5 386	4,6
Wiedergutmachung .....	-	-	-	-	-	-	-	-	-	-	-	-	-
Bes. Kriegsfolgenaufgaben.	-	-	-	-	-	-	-	-	-	-	-	-	-
Insgesamt ...	17 262 <sup>a)</sup>	35 520	18 105	732	71 619	2 294	9 953	22 614	1 692	36 553	9 548	117 720	100
dagegen am 2.10.1968 ...	16 616	34 156	18 453	717	69 942	2 262	9 505	21 857	1 665	35 289	9 297	114 528	

+) Angestellte nach vergleichbar zusammengefaßten Vergütungsgruppen.

1) Kunst-, Musik- und Sporthochschulen.

a) Darunter 1 389 Richter.

# IV. Personal der Länder

## 3. Verwaltung der Länder nach Aufgabenbereichen, Dienstverhältnissen und Laufbahngruppen\*)

### d) Nordrhein-Westfalen

Aufgabenbereich	Vollbeschäftigte am 2.10.1969												
	Beamte und Richter					Angestellte in Vergütungsgruppe						Ar-beiter	insgesamt
	Höhe-rer	Geho-bener	Mitt-lerer	Ein-facher	zu-sammen	Über-tarif-lich, BAT Ia bis Iib	BAT III bis VII bis X	BAT Vc, VIA bis VIII, Kr. II bis VI	BAT IXa/b und X, Kr. I	zu-sammen			
Dienst					Anzahl								
													%
Oberste Staatsorgane ....	823	686	103	32	1 644	96	296	1 026	94	1 512	248	3 404	1,5
darunter Ministerien .....	724	571	97	29	1 421	72	251	860	79	1 262	132	2 815	1,3
Öffentliche Sicherheit und Ordnung .....	248	2 021	29 354	10	31 633	3	43	2 206	76	2 328	1 299	35 260	15,8
darunter Polizei .....	248	2 021	29 354	10	31 633	3	43	2 206	76	2 328	1 299	35 260	15,8
Rechtsschutz .....	6 867	4 052	6 205	1 712	18 836	49	72	8 263	758	9 142	360	28 338	12,7
darunter Ordentl. Gerichte und Staatsanwaltschaften ..	6 190	3 620	3 982	952	14 744	41	25	6 439	595	7 100	304	22 148	9,9
Innere Verwaltung und allg. Staatsaufgaben ...	722	1 435	638	20	2 815	105	849	2 498	201	3 653	287	6 755	3,0
Finanzverwaltung .....	709	9 324	5 197	199	15 429	72	478	6 696	581	7 827	489	23 745	10,7
Unterricht .....	27 595	49 715	37	11	77 358	1 370	7 186	2 564	72	11 192	292	88 842	39,9
darunter: Volks- und Sonderschulen	3 043	40 491	-	-	43 534	-	4 439	1 673	-	6 112	-	49 646	22,3
Real-(Mittel-)schulen ..	768	8 249	2	-	9 019	-	653	180	1	834	1	9 854	4,4
Gymnasien (Höhere Schulen) .....	14 735	80	2	8	14 825	858	545	195	5	1 603	55	16 483	7,4
Berufsbildende Schulen ..	8 814	849	31	2	9 696	511	1 507	451	29	2 498	219	12 413	5,6
Wissenschaft .....	6 844	491	36	6	7 377	1 898	1 136	8 043	721	11 798	3 940	23 115	10,4
darunter: Wissenschaftliche Hochschulen .....	4 781	256	29	6	5 072	1 216	648	3 703	368	5 935	2 006	13 013	5,8
Übrige Hochschulen <sup>1)</sup> ..	86	11	-	-	97	129	58	61	5	253	38	388	0,2
Pädagogische Hochschulen u.a. Lehrerbil-													
dungsanstalten .....	666	131	1	-	798	111	52	335	16	514	70	1 382	0,6
Hochschulkliniken .....	1 177	57	5	-	1 239	395	266	3 640	305	4 606	1 759	7 604	3,4
Wissenschaftl. Institute, wissenschaftl. Biblio-													
theken, Museen und Archive .....	134	36	1	-	171	47	112	304	27	490	67	728	0,3
Kunst, Volksbildung, Heimatpflege .....	4	3	1	2	10	4	26	27	1	58	41	109	0,0
darunter Theater und Konzerte ..	-	-	-	-	-	-	-	-	-	-	-	-	-
Soziale Sicherung .....	365	803	631	26	1 825	44	416	1 834	89	2 383	306	4 514	2,0
darunter: Landessozialamt/-fürsorgeverband .....	-	-	-	-	-	-	-	-	-	-	-	-	-
Jugendwohlfahrts-behörden .....	-	-	-	-	-	-	-	-	-	-	-	-	-
Einrichtungen der Sozialhilfe .....	1	1	-	1	3	1	28	142	3	174	123	300	0,1
Einrichtungen der Jugendhilfe .....	-	-	-	-	-	-	-	-	-	-	-	-	-
Versorgungsämter und Einrichtungen der Kriegsopferversorgung, Lastenausgleichs-verwaltung .....	209	487	364	25	1 085	33	298	1 351	74	1 756	146	2 987	1,3
Gesundheit, Sport und Leibesübungen .....	16	2	-	1	19	21	17	79	4	121	25	165	0,1
darunter: Krankenhäuser und Heilstätten, Anstalten für Nerven- und Geistesranke .....	-	-	-	-	-	-	-	-	-	-	-	-	-
Gesundheitsdienst und übrige Einrichtungen d. Gesundheitsdienstes ..	16	2	-	1	19	21	17	79	4	121	25	165	0,1
Ernährung, Landwirtschaft und Forsten .....	226	265	3	51	545	30	614	657	77	1 378	163	2 086	0,9
Wasserwirtschaft und Kulturbau .....	51	73	38	-	162	32	110	119	7	268	61	491	0,2
Förderung der gewerblichen Wirtschaft .....	151	226	89	-	466	14	93	270	14	391	158	1 015	0,5
Verkehr <sup>2)</sup> .....	-	-	-	-	-	-	-	-	-	-	-	-	-
Landesplanung und Raum-ordnung, Bauverwaltung und Wohnungswirtschaft ..	321	389	2	2	714	160	2 002	1 241	159	3 562	300	4 576	2,1
darunter Kataster- und Vermes-sungsverwaltung, Landesplanung und Raumordnung .....	321	389	2	2	714	160	2 002	1 241	159	3 562	300	4 576	2,1
Wiedergutmachung .....	18	69	13	-	100	10	39	118	11	178	2	280	0,1
Bes. Kriegsfolgeaufgaben ..	-	-	-	-	-	-	-	-	-	-	-	-	-
Insgesamt ...	44 960 <sup>a)</sup>	69 554	42 347	2 072	158 933	3 908	13 377	35 641	2 865	55 791	7 971	222 695	100
dagegen am 2.10.1968 ...	42 475	66 904	41 771	1 260	152 410	3 602	12 882	34 737	2 975	54 196	7 852	214 458	-

\*) Angestellte nach vergleichbar zusammengefaßten Vergütungsgruppen.

1) Kunst-, Musik- und Sporthochschulen. - 2) Nur im gemeindlichen Bereich.

a) Darunter 3 295 Richter.

# IV. Personal der Länder

## 3. Verwaltung der Länder nach Aufgabenbereichen, Dienstverhältnissen und Laufbahngruppen\*)

### e) Hessen

Aufgabenbereich	Vollbeschäftigte am 2.10.1969												insgesamt
	Beamte und Richter					Angestellte in Vergütungsgruppe					Ar- beiter		
	Hohe- rer	Geho- bener	Mitt- lerer	Ein- facher	zu- sammen	Über- tarif- lich, BAT Ia bis I Ib	BAT III bis VI, Kr. VII bis X	BAT Vc, Via bis VIII, Kr. II bis VI	BAT IXa/b und X, Kr. I	zu- sammen			
												Dienst	
												%	
Oberste Staatsorgane ....	451	484	78	29	1 022	31	150	774	21	976	143	2 141	2,2
darunter Ministerien .....	400	400	75	22	897	24	138	685	16	863	111	1 871	1,9
Öffentliche Sicherheit und Ordnung .....	52	660	6 079	2	6 793	6	44	649	7	706	513	8 012	8,3
darunter Polizei .....	52	660	6 079	2	6 793	3	23	632	6	664	453	7 910	8,2
Rechtsschutz .....	2 497	1 409	1 925	413	6 244	5	50	2 706	232	2 993	142	9 379	9,7
darunter Ordentl. Gerichte und Staatsanwaltschaften ..	2 259	1 227	1 163	393	5 042	-	24	1 942	222	2 188	112	7 342	7,6
Innere Verwaltung und allg. Staatsaufgaben ...	170	842	289	57	1 358	51	211	855	97	1 214	78	2 650	2,8
Finanzverwaltung .....	199	2 392	1 502	105	4 198	53	498	3 686	73	4 310	212	8 720	9,1
Unterricht .....	10 859	20 548	38	17	31 462	278	882	603	9	1 772	258	33 492	34,8
darunter: Volks- und Sonderschulen	120	18 602	2	-	18 724	1	444	161	-	606	-	19 330	20,1
Real-(Mittel-)schulen ..	12	1 119	-	-	1 131	-	20	16	-	36	-	1 167	1,2
Gymnasien (Höhere Schulen) .....	7 239	273	1	4	7 517	119	108	27	3	257	6	7 780	8,1
Berufsbildende Schulen ..	3 344	526	32	13	3 915	158	302	290	6	756	227	4 898	5,1
Wissenschaft .....	3 556	342	87	34	4 019	1 185	590	5 663	1 098	8 536	3 526	16 081	16,7
darunter: Wissenschaftliche Hochschulen .....	2 399	90	58	19	2 566	780	282	2 181	112	3 355	1 410	7 331	7,6
Übrige Hochschulen <sup>1)</sup> ..	17	6	-	1	24	5	1	3	-	9	3	36	0,0
Pädagogische Hochschulen u.a. Lehrerbil- dungsanstalten .....	354	143	7	4	508	7	40	102	2	151	37	696	0,7
Hochschulkliniken .....	672	30	17	1	720	365	193	3 197	978	4 733	1 979	7 432	7,7
Wissenschaftl. Institute, Bibliotheken, Museen und Archive .....	114	73	5	9	201	28	74	180	6	288	97	586	0,6
Kunst, Volksbildung, Heimatpflege .....	17	22	13	21	73	348	258	368	24	998	558	1 629	1,7
darunter Theater und Konzerte ..	3	14	2	-	19	338	243	304	19	904	386	1 309	1,4
Soziale Sicherung .....	224	355	163	25	767	59	306	1 138	37	1 540	178	2 485	2,6
darunter: Landessozialamt/-fürsorgeverband .....	-	-	-	-	-	-	-	-	-	-	-	-	-
Jugendwohlfahrtsbehörden .....	3	13	-	1	17	2	10	15	-	27	-	44	0,0
Einrichtungen der Sozialhilfe .....	-	-	-	-	-	4	20	47	-	71	55	126	0,1
Einrichtungen der Jugendhilfe .....	1	2	-	-	3	1	2	7	-	10	12	25	0,0
Versorgungsämter und Einrichtungen der Kriegsoferversorgung ..	103	217	96	24	440	16	147	645	20	828	91	1 359	1,4
Lastenausgleichsverwaltung .....	16	22	-	-	38	5	33	70	-	108	5	151	0,2
Gesundheit, Sport und Leibesübungen .....	37	6	1	-	44	5	14	78	8	105	18	167	0,2
darunter: Krankenhäuser und Heilstätten, Anstalten für Nerven- und Geisteskrank <sup>2)</sup> .....	-	-	-	-	-	-	-	-	-	-	-	-	-
Gesundheitsdienst und übrige Einrichtungen d. Gesundheitsdienstes ..	37	6	1	-	44	5	14	78	8	105	18	167	0,2
Ernährung, Landwirtschaft und Forsten .....	243	284	63	37	627	18	337	462	20	837	200	1 664	1,7
Wasserwirtschaft und Kulturbau .....	32	92	8	-	132	15	99	116	5	235	24	391	0,4
Förderung der gewerblichen Wirtschaft .....	15	47	20	9	91	1	1	50	2	54	14	159	0,2
Verkehr .....	124	315	22	3	464	100	774	1 253	86	2 213	3 257	5 934	6,2
darunter Straßenbaubehörden ....	124	315	22	3	464	100	774	1 253	86	2 213	3 257	5 934	6,2
Landesplanung und Raumordnung, Bauverwaltung und Wohnungswirtschaft ..	189	347	256	15	807	73	1 064	886	81	2 104	504	3 415	3,5
darunter Kataster- und Vermessungsverwaltung, Landesplanung und Raumordnung .....	189	347	256	15	807	73	1 064	886	81	2 104	504	3 415	3,5
Wiedergutmachung .....	2	-	1	-	3	2	2	15	-	19	-	22	0,0
Bes. Kriegsfolgeaufgaben ..	-	-	-	-	-	1	2	2	-	5	1	6	0,0
Insgesamt ...	18 667 <sup>a)</sup>	28 125	10 545	767	58 104	2 231	5 282	19 304	1 800	28 617	9 626	96 347	100
dagegen am 2.10.1968 ...	17 846	26 993	9 989	590	55 418	1 668	5 677	19 117	1 161	27 623	9 112	92 153	

+) Angestellte nach vergleichbar zusammengefaßten Vergütungsgruppen.

1) Kunst-, Musik- und Sporthochschulen. - 2) Nur im gemeindlichen Bereich.

a) Darunter 1 130 Richter.

**IV. Personal der Länder**  
**3 Verwaltung der Länder nach Aufgabenbereichen, Dienstverhältnissen und Laufbahngruppen\*)**  
**f) Rheinland-Pfalz**

Aufgabenbereich	Vollbeschäftigte am 2.10.1969													insgesamt	%
	Beamte und Richter					Angestellte in Vergütungsgruppe					Ar-beiter				
	Höhe-rer	Geho-bener	Mitt-lerer	Ein-facher	zu-sammen	Über-tarif-lich, BAT Ia bis Iib	BAT III bis VI, Kr. VII bis X	BAT Vo, VIIa bis VIII, Kr. II bis VI	BAT IXa/b und X, Kr. I	zu-sammen					
												Dienst			
Anzahl															
Oberste Staatsorgane ....	381	316	67	29	793	30	131	427	18	606	58	1 457	2,2		
darunter Ministerien .....	344	260	65	26	695	25	113	380	18	536	41	1 272	2,0		
Öffentliche Sicherheit und Ordnung .....	32	463	6 190	16	6 701	8	26	549	24	607	272	7 580	11,7		
darunter Polizei .....	32	463	6 190	16	6 701	2	11	538	24	575	223	7 499	11,6		
Rechtsschutz .....	1 366	838	1 521	226	3 951	4	36	1 431	248	1 719	60	5 730	8,8		
darunter Ordentl. Gerichte und Staatsanwaltschaften .	1 224	757	963	214	3 158	-	18	1 133	205	1 356	57	4 571	7,1		
Innere Verwaltung und allg. Staatsaufgaben ...	266	703	183	39	1 191	28	187	687	76	978	56	2 225	3,4		
Finanzverwaltung .....	128	1 490	1 416	149	3 183	25	255	2 109	345	2 734	108	6 025	9,3		
Unterricht .....	5 674	13 713	44	87	19 518	277	2 161	818	48	3 304	160	22 982	35,5		
darunter: Volks- und Sonderschulen	95	12 001	22	-	12 118	4	1 646	391	22	2 063	-	14 181	21,9		
Real-(Mittel-)schulen .	104	1 253	-	-	1 357	-	100	13	-	113	-	1 470	2,3		
Gymnasien (Höhere Schulen) .....	3 592	118	2	82	3 794	177	119	213	21	530	117	4 441	6,9		
Berufsbildende Schulen.	1 825	336	20	5	2 186	96	294	192	4	586	40	2 812	4,3		
Wissenschaft .....	1 076	132	7	16	1 231	422	219	1 860	286	2 787	1 137	5 155	8,0		
darunter: Wissenschaftliche Hochschulen .....	582	64	4	5	655	246	92	444	48	830	294	1 779	2,7		
Übrige Hochschulen) ..	46	3	-	2	51	14	2	29	5	50	35	136	0,2		
Pädagogische Hochschu-len u.a. Lehrerbil-dungsanstalten .....	137	42	1	7	187	1	10	31	-	42	72	301	0,5		
Hochschulkliniken ....	267	7	1	-	275	146	88	1 298	225	1 757	674	2 706	4,2		
Wissenschaftl. Institute, wissenschaftl. Biblio-theken, Museen und Archive .....	44	16	1	2	63	15	27	58	8	108	62	233	0,4		
Kunst, Volksbildung, Heimatpflege .....	7	4	1	1	13	2	15	20	2	39	27	79	0,1		
darunter Theater und Konzerte ..	-	-	-	-	-	-	-	-	-	-	-	-	-		
Soziale Sicherung .....	109	278	122	23	532	11	98	589	62	760	83	1 375	2,1		
darunter: Landessozialamt/-für-sorgeverband .....	10	43	5	-	58	1	13	62	5	81	2	141	0,2		
Jugendwohlfahrts-behörden .....	4	9	-	-	13	1	4	17	2	24	1	38	0,1		
Einrichtungen der Sozialhilfe .....	1	12	1	-	14	-	6	30	21	57	45	116	0,2		
Einrichtungen der Jugendhilfe .....	-	2	-	-	2	2	2	14	-	18	5	25	0,0		
Versorgungsämter und Einrichtungen der Kriegsopferversorgung.	60	156	97	23	336	4	54	394	27	479	20	835	1,3		
Lastenausgleichs-verwaltung .....	5	11	-	-	16	-	4	13	-	17	2	35	0,1		
Gesundheit, Sport und Leibesübungen .....	134	113	59	-	306	24	129	768	151	1 072	176	1 554	2,4		
darunter: Krankenhäuser und Heilstätten, Anstalten für Nerven- und Geisteskranke .....	23	5	50	-	78	12	15	370	135	532	142	752	1,2		
Gesundheitsdienst und übrige Einrichtungen d. Gesundheitsdienstes ..	111	108	9	-	228	12	114	398	16	540	34	802	1,2		
Ernährung, Landwirtschaft und Forsten .....	180	230	101	1	512	52	448	478	35	1 013	152	1 677	2,6		
Wasserwirtschaft und Kulturbau .....	32	50	3	-	85	25	63	109	9	206	37	328	0,5		
Förderung der gewerblichen Wirtschaft .....	7	29	16	4	56	1	4	30	3	38	24	118	0,2		
Verkehr .....	74	237	11	5	327	87	500	1 054	145	1 786	2 849	4 962	7,7		
darunter Straßenbaubehörden ....	74	237	11	5	327	87	500	1 054	145	1 786	2 849	4 962	7,7		
Landesplanung und Raum-ordnung, Bauverwaltung und Wohnungswirtschaft .	159	320	393	2	874	35	801	846	88	1 770	348	2 992	4,6		
darunter Kataster- und Vermes-sungsverwaltung, Landesplanung und Raumordnung .....	159	320	393	2	874	35	801	846	88	1 770	348	2 992	4,6		
Wiedergutmachung .....	25	5	-	-	30	13	188	283	35	519	3	552	0,9		
Bes. Kriegsfolgeaufgaben.	-	-	-	-	-	-	3	5	-	8	18	26	0,0		
Insgesamt ...	9 650 <sup>a)</sup>	18 921	10 134	598	39 303	1 044	5 264	12 063	1 575	19 946	5 568	64 817	100		
dagegen am 2.10.1968 ...	9 003	17 643	9 524	582	36 752	932	5 076	11 432	1 578	19 018	5 486	61 256	-		

+ ) Angestellte nach vergleichbar zusammengefaßten Vergütungsgruppen.

1) Kunst-, Musik- und Sporthochschulen.

a) Darunter 812 Richter.

# IV. Personal der Länder

## 3. Verwaltung der Länder nach Aufgabenbereichen, Dienstverhältnissen und Laufbahngruppen\*)

### g) Baden-Württemberg

Aufgabenbereich	Vollbeschäftigte am 2.10.1969												
	Beamte und Richter					Angestellte in Vergütungsgruppe					Ar-beiter	Insgesamt	
	Höhe-rer	Geho-bener	Mitt-lerer	Ein-facher	zu-sammen	Über-tarif-lich, BAT Ia bis Iib	BAT III bis VI, Kr. VII bis X	BAT Vc, VIa bis VIII, Kr. II bis VI	BAT IXa/b und X, Kr. I	zu-sammen			
	Dienst					Anzahl							
Oberste Staatsorgane ....	622	590	178	35	1 425	68	115	714	45	942	90	2 457	1,6
darunter Ministerien .....	554	470	127	28	1 179	52	94	566	30	742	75	1 996	1,3
Öffentliche Sicherheit und Ordnung .....	69	834	10 671	6	11 580	7	41	1 262	75	1 385	568	13 533	9,0
darunter Polizei .....	69	834	10 671	6	11 580	2	21	1 244	75	1 342	542	13 464	8,9
Rechtsschutz .....	3 587	2 280	2 907	266	9 040	10	56	3 203	366	3 635	102	12 777	8,5
darunter Ordentl. Gerichte und Staatsanwaltschaften ..	3 246	2 096	1 588	261	7 191	1	16	2 786	210	3 013	58	10 262	6,8
Innere Verwaltung und allg. Staatsaufgaben ...	637	1 802	710	40	3 189	162	362	1 787	113	2 424	124	5 737	3,8
Finanzverwaltung .....	327	3 774	2 910	143	7 154	80	661	4 052	508	5 301	255	12 710	8,4
Unterricht .....	11 376	33 417	77	27	44 897	339	3 390	2 476	28	6 233	522	51 652	34,3
darunter: Volks- und Sonderschulen	25	25 844	35	3	25 907	-	2 441	1 489	2	3 932	226	30 065	20,0
Real-(Mittel-)schulen ..	-	4 176	-	-	4 176	-	190	301	-	491	-	4 667	3,1
Gymnasien (Höhere Schulen) .....	7 388	551	3	8	7 950	170	137	42	3	352	138	8 440	5,6
Berufsbildende Schulen ..	3 679	2 707	1	10	6 397	158	574	352	9	1 093	121	7 611	4,7
Wissenschaft .....	7 402	708	200	213	8 523	2 168	927	8 182	630	11 907	3 611	24 041	16,0
darunter: Wissenschaftliche Hochschulen .....	4 166	236	68	105	4 575	1 663	497	3 751	159	6 070	1 598	12 243	8,1
Übrige Hochschulen) ..	80	14	-	6	100	77	20	40	3	140	13	253	0,2
Pädagogische Hochschulen u.a. Lehrerbil-	1 972	299	2	6	2 279	27	75	118	2	222	51	2 552	1,7
dungsanstalten .....	1 084	36	91	84	1 295	346	291	4 147	448	5 232	1 918	8 445	5,6
Hochschulkliniken .....													
Wissenschaftl. Institute, Bibliotheken, Museen und Archive .....	100	123	39	12	274	55	44	126	18	243	31	548	0,4
Kunst, Volksbildung, Heimatpflege .....	56	16	3	7	82	408	161	320	37	926	438	1 446	1,0
darunter Theater und Konzerte ..	2	11	1	-	14	366	126	226	26	744	402	1 160	0,8
Soziale Sicherung .....	213	537	163	17	930	67	306	1 083	32	1 488	233	2 651	1,8
darunter: Landessozialamt/-fürsorgeverband .....	-	-	-	-	-	-	-	-	-	-	-	-	-
Jugendwohlfahrts-behörden .....	-	-	-	-	-	-	-	-	-	-	-	-	-
Einrichtungen der Sozialhilfe .....	70	93	14	-	177	30	77	188	4	299	41	517	0,3
Einrichtungen der Jugendhilfe .....	1	3	-	1	5	-	1	20	2	23	12	40	0,0
Versorgungsämter und Einrichtungen der Kriegsopferversorgung, Lastenausgleichs-verwaltung .....	142	441	149	16	748	32	197	849	23	1 101	180	2 029	1,3
Gesundheit, Sport und Leibesübungen .....	343	138	687	5	1 173	221	259	2 060	429	2 969	710	4 852	3,2
darunter: Krankenhäuser und Heilstätten, Anstalten für Nerven- und Geisteskranke .....	90	42	667	3	802	107	23	1 274	382	1 786	664	3 252	2,2
Gesundheitsdienst und übrige Einrichtungen d. Gesundheitsdienstes ..	251	93	20	2	366	114	235	780	47	1 176	44	1 586	1,1
Ernährung, Landwirtschaft und Forsten .....	739	667	38	62	1 506	135	579	1 776	92	2 582	537	4 625	3,1
Wasserwirtschaft und Kulturbau .....	92	205	129	-	426	26	78	306	16	426	426	1 278	0,8
Förderung der gewerblichen Wirtschaft .....	30	87	75	1	193	14	34	167	6	221	83	497	0,3
Verkehr .....	160	230	170	16	576	138	143	837	71	1 189	3 569	5 334	3,5
darunter: Straßenbaubehörden ....	160	230	170	16	576	138	143	837	71	1 189	3 569	5 334	3,5
Wasserstraßenbehörden ..	-	-	-	-	-	-	-	-	-	-	-	-	-
Landesplanung und Raumordnung, Bauverwaltung und Wohnungswirtschaft ..	466	1 024	371	8	1 869	357	1 468	2 480	337	4 642	434	6 945	4,6
darunter Kataster- und Vermes-sungsverwaltung, Landesplanung und Raumordnung .....	466	1 024	371	8	1 869	357	1 468	2 480	337	4 642	434	6 945	4,6
Wiedergutmachung .....	30	17	2	2	51	5	24	-	-	29	-	80	0,1
Bes. Kriegsfolgenaufgaben.	-	-	1	-	1	-	6	2	-	8	30	39	0,0
Insgesamt ...	26 149 <sup>a)</sup>	46 326	19 292	848	92 615	4 205	8 610	30 707	2 785	46 307	11 732	150 654	100
dagegen am 2.10.1968 ...	25 526	43 915	18 781	775	88 997	3 023	8 271	30 428	2 823	44 545	11 523	145 065	-

+) Angestellte nach vergleichbar zusammengefaßten Vergütungsgruppen.

1) Kunst-, Musik- und Sporthochschulen.

a) Darunter 1 550 Richter.

# IV. Personal der Länder

## 3 Verwaltung der Länder nach Aufgabenbereichen, Dienstverhältnissen und Laufbahngruppen\*)

### h) Bayern

Aufgabenbereich	Vollbeschäftigte am 2.10.1969											Ar- beiter	insgesamt	%
	Beamte und Richter				Angestellte in Vergütungsgruppe									
	Höhe- rer	Geho- bener	Mitt- lerer	Ein- facher	zu- sammen	Über- tarif- lich, BAT Ia bis Iib	BAT III bis VI, Kr. VII bis X	BAT Vc, Via bis VIII, Kr. II bis VI	BAT IXa/b und X, Kr. I	zu- sammen				
	Dienst				Anzahl									
Oberste Staatsorgane .... darunter Ministerien .....	798	734	237	110	1 879	64	147	1 123	85	1 419	130	3 428	2,1	
Öffentliche Sicherheit und Ordnung .....	713	493	170	90	1 466	59	118	924	66	1 167	104	2 737	1,6	
darunter Polizei .....	89	891	13 864	10	14 854	4	27	1 011	46	1 088	710	16 652	10,0	
Rechtsschutz .....	89	889	13 864	10	14 852	1	10	987	45	1 043	681	16 576	10,0	
darunter Ordentl. Gerichte und Staatsanwaltschaften ..	3 891	2 562	4 815	585	11 853	11	84	3 072	355	3 522	304	15 679	9,4	
Innere Verwaltung und allg. Staatsaufgaben ...	3 438	2 291	2 708	548	8 985	-	38	2 401	240	2 679	221	11 885	7,2	
Finanzverwaltung .....	560	1 804	825	168	3 357	55	223	2 004	254	2 536	166	6 059	3,7	
Unterricht .....	504	6 264	6 420	359	13 547	66	479	2 660	167	3 372	267	17 186	10,4	
darunter: Volks- und Sonderschulen Real-(Mittel-)schulen ..	9 713	38 127	111	167	48 118	172	1 428	1 007	98	2 705	347	51 170	30,8	
Gymnasien (Höhere Schulen) .....	24	34 986	-	-	35 010	-	1 179	169	-	1 348	60	36 418	21,9	
Berufsbildende Schulen.	212	2 333	18	-	2 563	-	119	231	19	369	2	2 934	1,8	
Wissenschaft .....	8 643	115	32	146	8 936	130	76	321	61	588	183	9 707	5,8	
darunter: Wissenschaftliche Hochschulen .....	589	661	60	21	1 331	41	52	90	9	192	100	1 623	1,0	
Übrige Hochschulen ...	4 494	608	369	312	5 783	1 571	692	6 543	886	9 692	3 571	19 046	11,5	
Padagogische Hochschu- len u.a. Lehrerbil- dungsanstalten .....	2 835	224	182	100	3 341	974	335	2 630	208	4 147	1 246	8 734	5,1	
Hochschulkliniken .....	123	21	5	7	156	42	27	45	5	119	38	313	0,2	
Wissenschaftl. Biblio- theken, Museen und Archive .....	240	54	2	7	303	14	8	72	2	96	24	423	0,3	
Kunst, Volksbildung, Heimspflege .....	969	66	51	18	1 104	409	178	3 266	550	4 403	1 941	7 448	4,5	
darunter Theater und Konzerte ..	327	243	129	180	879	132	144	530	121	927	322	2 128	1,3	
Soziale Sicherung .....	55	55	54	55	219	244	209	602	87	1 142	1 233	2 594	1,6	
darunter: Landessozialamt/-für- sorgeverband .....	2	12	3	1	18	225	173	440	25	863	628	1 509	0,9	
Jugendwohlfahrts- behörden .....	305	764	528	55	1 652	96	617	2 549	285	3 547	779	5 978	3,6	
Einrichtungen der Sozialhilfe .....	-	-	-	-	-	-	-	-	-	-	-	-	-	
Einrichtungen der Jugendhilfe .....	-	2	-	-	2	1	2	55	5	63	44	109	0,1	
Versorgungsämter und Einrichtungen der Kriegsopferversorgung.	2	1	5	1	9	-	3	20	1	24	6	39	0,0	
Lastenausgleichs- verwaltung .....	223	560	437	51	1 271	90	271	1 420	141	1 922	697	3 890	2,3	
Gesundheit, Sport und Leibesübungen .....	-	13	6	-	19	4	325	942	126	1 397	6	1 422	0,9	
darunter: Krankenhäuser und Heilstätten, Anstalten für Nerven- und Geistesranke .....	318	233	29	10	590	51	264	1 069	108	1 492	280	2 362	1,4	
Gesundheitsdienst und übrige Einrichtungen d. Gesundheitsdienstes ..	3	26	2	-	31	10	3	134	14	161	125	317	0,2	
Ernährung, Landwirtschaft und Forsten .....	315	207	27	10	559	41	261	935	94	1 331	155	2 045	1,2	
Wasserwirtschaft und Kulturbau .....	1 196	1 113	582	61	2 952	104	571	1 322	203	2 200	703	5 855	3,5	
Förderung der gewerblichen Wirtschaft .....	151	190	135	2	478	63	196	951	69	1 279	1 161	2 918	1,8	
Verkehr .....	82	85	44	8	219	38	27	93	11	169	48	436	0,3	
darunter: Straßenbaubehörden ....	202	256	179	17	654	223	519	1 907	169	2 818	5 166	8 638	5,2	
Wasserstraßenbehörden ..	202	256	179	17	654	223	519	1 907	169	2 818	5 166	8 638	5,2	
Landesplanung und Raum- ordnung, Bauverwaltung und Wohnungswirtschaft ..	-	-	-	-	-	-	-	-	-	-	-	-	-	
darunter Kataster- und Vermes- sungsverwaltung, Landesplanung und Raumordnung .....	763	1 096	850	750	3 459	219	1 067	2 169	230	3 685	435	7 579	4,6	
Wiedergutmachung .....	763	1 096	850	750	3 459	219	1 067	2 169	230	3 685	435	7 579	4,6	
Bes. Kriegsfolgeaufgaben.	25	39	9	1	74	4	60	203	10	277	8	359	0,2	
Insgesamt ...	23 146 <sup>a)</sup>	54 821	29 051	2 670	109 688	2 985	6 610	28 285	3 063	40 943	15 308	165 939	100	
dagegen am 2.10.1968 ...	22 333	50 270	28 391	2 563	103 557	3 251	8 115	28 576	2 767	42 709	15 362	161 628		

+) Angestellte nach vergleichbar zusammengefaßten Vergütungsgruppen.

1) Kunst-, Musik- und Sporthochschulen.

a) Darunter 1 984 Richter.



# IV. Personal der Länder

## 3. Verwaltung der Länder nach Aufgabenbereichen, Dienstverhältnissen und Laufbahngruppen\*)

### i) Saarland

Aufgabenbereich	Vollbeschäftigte am 2.10.1969													insgesamt	%
	Beamte und Richter					Angestellte in Vergütungsgruppe					Ar-beiter				
	Höhe-rer	Gehob-ener	Mitt-lerer	Ein-facher	zu-sammen	Über-tarif-lich, BAT Ia bis IIB	BAT III bis VI, Kr. VII bis X	BAT Vc, VIIa bis VIII, Kr. II bis VI	BAT IXa/b und X, Kr. I	zu-sammen					
												Dienst			
Anzahl															
Oberste Staatsorgane ....	195	282	59	7	543	31	183	397	29	640	89	1 272	5,4		
darunter Ministerien .....	165	224	47	7	443	27	167	319	28	541	52	1 036	4,4		
Öffentliche Sicherheit und Ordnung .....	28	122	2 587	-	2 737	3	19	96	12	130	164	3 031	13,0		
darunter Polizei .....	7	10	-	-	17	2	9	22	-	33	9	59	0,3		
Rechtsschutz .....	408	224	477	76	1 185	-	8	430	39	477	14	1 676	7,2		
darunter Ordentl. Gerichte und Staatsanwaltschaften ..	341	185	263	72	861	-	7	371	31	409	8	1 278	5,5		
Innere Verwaltung und allg. Staatsaufgaben ...	20	117	37	2	176	5	136	384	45	570	2	748	3,2		
Finanzverwaltung .....	42	576	420	23	1 061	7	74	426	40	547	35	1 643	7,0		
Unterricht .....	1 651	4 937	82	2	6 672	69	444	245	16	774	271	7 717	33,0		
darunter: Volks- und Sonderschulen	16	4 243	-	-	4 259	-	305	67	2	374	20	4 653	19,9		
Real-(Mittel-)schulen ..	15	274	-	-	289	-	14	15	-	29	-	318	1,4		
Gymnasien (Höhere Schulen) .....	903	228	9	1	1 141	49	38	64	10	161	206	1 508	6,5		
Berufsbildende Schulen ..	684	183	73	1	941	19	82	55	3	159	45	1 145	4,9		
Wissenschaft .....	444	75	8	2	529	467	148	1 537	139	2 291	837	3 657	15,6		
darunter: Wissenschaftliche Hochschulen .....	394	50	5	2	451	205	88	488	13	794	135	1 380	5,9		
Übrige Hochschulen <sup>1)</sup> ..	13	1	-	-	14	9	7	5	1	22	4	40	0,2		
Pädagogische Hochschu-len u.a. Lehrerbil-dungsanstalten .....	29	14	-	-	43	-	7	9	-	16	8	67	0,3		
Hochschulkliniken .....	4	10	3	-	17	252	45	1 033	125	1 455	689	2 161	9,2		
Wissenschaftl. Institute, wissenschaftl. Biblio-theken, Museen und Archive .....	4	-	-	-	4	1	1	2	-	4	1	9	0,0		
Kunst, Volksbildung, Heimatpflege .....	3	-	-	-	3	1	12	23	4	40	14	57	0,2		
darunter Theater und Konzerte ..	-	-	-	-	-	1	8	12	3	24	8	32	0,1		
Soziale Sicherung .....	33	66	16	1	116	4	82	209	13	308	27	451	1,9		
darunter: Landessozialamt/-für-sorgeverband .....	3	8	2	-	13	1	19	27	3	50	-	63	0,3		
Jugendwohlfahrts-behörden .....	2	6	-	-	8	-	4	7	1	12	7	27	0,1		
Einrichtungen der Sozialhilfe .....	-	-	-	-	-	-	2	2	1	5	8	13	0,1		
Einrichtungen der Jugendhilfe .....	1	1	-	-	2	-	1	31	-	32	9	43	0,2		
Versorgungsämter und Einrichtungen der Kriegsopferversorgung ..	16	39	8	1	64	2	54	128	6	190	3	257	1,1		
Lastenausgleichs-verwaltung .....	6	5	-	-	11	1	2	6	2	11	-	22	0,1		
Gesundheit, Sport und Leibesübungen .....	58	20	44	-	122	24	107	564	42	737	247	1 106	4,7		
darunter: Krankenhäuser und Heilstätten, Anstalten für Nerven- und Geisteskranke .....	14	5	44	-	63	15	13	412	35	475	190	728	3,1		
Gesundheitsdienst und übrige Einrichtungen d. Gesundheitsdienstes ..	44	15	-	-	59	9	94	152	7	262	57	378	1,6		
Ernährung, Landwirtschaft und Forsten .....	27	31	1	-	59	5	44	64	11	124	20	203	0,9		
Wasserwirtschaft und Kulturbau .....	3	7	1	1	12	4	15	30	2	51	3	66	0,3		
Förderung der gewerblichen Wirtschaft .....	22	19	9	1	51	1	6	30	1	38	16	105	0,4		
Verkehr .....	13	42	4	-	59	15	127	239	19	400	388	847	3,6		
darunter: Straßenbaubehörden ....	8	36	3	-	47	14	119	231	13	377	388	812	3,5		
Wasserstraßenbehörden ..	-	-	-	-	-	-	-	-	-	-	-	-	-		
Landesplanung und Raum-ordnung, Bauverwaltung und Wohnungswirtschaft ..	34	91	38	-	163	9	200	282	14	505	103	771	3,3		
darunter Kataster- und Vermes-sungsverwaltung, Landesplanung und Raumordnung .....	34	91	38	-	163	9	200	282	14	505	103	771	3,3		
Wiedergutmachung .....	2	4	-	-	6	3	2	6	-	11	1	18	0,1		
Bes. Kriegsfolgaufgaben.	-	-	-	-	-	-	-	-	-	-	6	6	0,0		
Insgesamt ...	2 983 <sup>a)</sup>	6 613	3 783	115	13 494	648	1 607	4 962	426	7 643	2 237	23 374	100		
dagegen am 2.10.1968 ...	2 819	6 147	3 590	110	12 666	671	1 627	4 722	487	7 507	2 324	22 497			

+) Angestellte nach vergleichbar zusammengefaßten Vergütungsgruppen.

1) Kunst-, Musik- und Sporthochschulen.

a) Darunter 234 Richter.

# IV. Personal der Länder

## 3. Verwaltung der Länder nach Aufgabenbereichen, Dienstverhältnissen und Laufbahngruppen\*)

### j) Hamburg

Aufgabenbereich	Vollbeschäftigte am 2.10.1969												insgesamt	%
	Beamte und Richter					Angestellte in Vergütungsgruppe					Ar-beiter			
	Höherer	Gehobener	Mittlerer	Ein-facher	zu-sammen	über-tarif-lich, BAT Ia bis Iib	BAT III bis VI, Kr. VII bis X	BAT Vc, VIIa bis VIII, Kr. II bis VI	BAT IXa/b und X, Kr. I	zu-sammen				
	Dienst					Anzahl								
Oberste Staatsorgane .....	169	641	216	4	1 030	34	128	550	88	800	123	1 953	2,4	
darunter Ministerien <sup>1)</sup> .....	81	368	171	4	624	19	69	284	61	433	104	1 161	1,4	
Öffentliche Sicherheit und Ordnung .....	103	660	7 706	5	8 474	14	110	1 547	106	1 777	408	10 659	13,1	
darunter Polizei .....	87	505	7 308	3	7 903	7	9	655	77	748	385	9 036	11,1	
Rechtsschutz .....	1 532	525	1 445	179	3 681	17	48	1 205	71	1 341	103	5 125	6,3	
darunter Ordentl. Gerichte und Staatsanwaltschaften ..	1 421	388	517	173	2 499	1	21	965	54	1 041	73	3 613	4,4	
Innere Verwaltung und allg. Staatsaufgaben ....	62	309	283	-	654	19	186	1 115	98	1 418	74	2 146	2,6	
Finanzverwaltung .....	154	1 860	1 336	63	3 413	30	261	1 346	74	1 711	54	5 178	6,3	
Unterricht .....	5 342	5 840	55	1	11 238	250	600	698	517	2 065	298	13 601	16,7	
darunter: 2) Volks- und Sonderschulen Real-(Mittel-)schulen ..	1 224	5 512	5	-	6 741	58	385	187	351	981	155	7 877	9,7	
Gymnasien (Höhere Schulen) .....	2 418	67	-	1	2 486	77	37	71	71	256	32	2 774	3,4	
Berufsbildende Schulen ..	1 619	146	4	-	1 769	105	138	237	63	543	77	2 389	2,9	
Wissenschaft .....	1 101	106	40	4	1 251	980	331	2 695	306	4 312	803	6 366	7,8	
darunter: Wissenschaftliche Hochschulen .....	577	63	13	3	656	528	113	614	84	1 339	104	2 099	2,6	
Übrige Hochschulen <sup>3)</sup> ...	36	4	2	-	42	41	33	13	9	96	7	145	0,2	
Pädagogische Hochschulen u.a. Lehrerbildungsanstalten .....	78	1	-	-	79	1	2	16	6	25	2	106	0,1	
Hochschulkliniken .....	359	18	15	-	392	306	119	1 849	123	2 397	649	3 438	4,2	
Wissenschaftl. Institute, Bibliotheken, Museen und Archive .....	51	20	10	1	82	104	64	203	84	455	41	578	0,7	
Kunst, Volksbildung, Heimatpflege .....	15	6	2	-	23	146	144	200	85	575	16	614	0,8	
darunter Theater und Konzerte ...	-	-	-	-	-	131	1	4	6	142	1	143	0,2	
Soziale Sicherung .....	98	913	288	3	1 302	68	911	4 506	1 192	6 677	682	8 661	10,6	
darunter: Landessozialamt/-fürsorgeverband .....	12	332	141	-	485	1	226	708	28	963	46	1 494	1,8	
Jugendwohlfahrtsbehörden .....	13	301	53	-	367	12	166	379	70	627	10	1 004	1,2	
Einrichtungen der Sozialhilfe .....	9	25	12	-	46	17	47	801	472	1 337	286	1 669	2,0	
Einrichtungen der Jugendhilfe .....	11	69	4	2	86	11	249	2 116	607	2 983	337	3 406	4,2	
Versorgungsämter und Einrichtungen der Kriegesopferversorgung .	27	66	36	1	130	4	52	161	8	225	3	358	0,4	
Lastenausgleichsverwaltung .....	7	94	39	-	140	6	104	283	7	400	-	540	0,7	
Gesundheit, Sport und Leibesübungen .....	200	227	222	-	649	1 184	257	5 992	562	7 995	2 302	10 946	13,4	
darunter: Krankenhäuser und Heilstätten, Anstalten für Nerven- und Geistesranke .....	48	73	50	-	171	1 105	146	5 323	521	7 095	2 180	9 446	11,6	
Gesundheitsdienst und übrige Einrichtungen d. Gesundheitsdienstes ...	151	149	170	-	470	79	108	663	41	891	64	1 425	1,7	
Ernährung, Landwirtschaft und Forsten .....	45	24	16	1	86	39	34	209	3	285	118	489	0,6	
Wasserwirtschaft und Kulturbau .....	12	29	12	-	53	17	36	98	19	170	52	275	0,3	
Förderung der gewerblichen Wirtschaft .....	18	35	16	-	69	30	43	78	6	157	11	237	0,3	
Gemeindliche Anstalten und Einrichtungen .....	35	244	1 466	1	1 746	24	166	953	63	1 206	4 904	7 856	9,6	
darunter: Feuerlöschwesen .....	11	90	1 374	-	1 475	3	4	52	3	62	72	1 609	2,0	
Bestattungswesen, Park- und Gartenanlagen .....	3	61	29	1	94	1	43	201	16	261	1 578	1 933	2,4	
Verkehr .....	137	444	84	2	667	87	378	1 260	123	1 848	1 824	4 339	5,3	
darunter: Straßenbaubehörden .....	68	131	14	-	213	60	123	283	6	472	120	805	1,0	
Wasserstraßenbehörden ..	20	131	34	1	186	4	66	198	16	284	6	476	0,6	
Landesplanung und Raumordnung, Bauverwaltung und Wohnungswirtschaft ..	161	460	96	-	717	72	769	1 166	71	2 078	198	2 993	3,7	
darunter Kataster- und Vermessungsverwaltung, Landesplanung und Raumordnung .....	158	452	87	-	697	69	754	1 092	71	1 986	198	2 881	3,5	
Wiedergutmachung .....	4	13	5	-	22	6	40	57	1	104	1	127	0,2	
Bes. Kriegsfolgenaufgaben ..	-	-	-	-	-	-	-	-	-	-	-	-	-	
Insgesamt ...	9 188 <sup>a)</sup>	12 336	13 288	263	35 075	3 017	4 442	23 675	3 385	34 519	11 971	81 565	100	
dagegen am 2.10.1968 ...	8 498	11 986	13 164	262	33 910	2 598	4 762	23 290	3 417	34 067	12 236	80 213	-	

\*) Angestellte nach vergleichbar zusammengefaßten Vergütungsgruppen.

1) Bzw. entsprechende Dienststellen der Stadtstaaten. - 2) In Hamburg sind die Volks- und Mittelschulen unter dem gleichen Schulleiter und einem einheitlichen Lehrkörper zusammengefaßt. Die Mittelschulen werden nicht als selbständige Organisationsformen geführt. - 3) Kunst-, Musik- und Sporthochschulen.

a) Darunter 529 Richter.

# IV. Personal der Länder

## 3. Verwaltung der Länder nach Aufgabenbereichen, Dienstverhältnissen und Laufbahngruppen\*)

### k) Bremen

Aufgabenbereich	Vollbeschäftigte am 2.10.1969												
	Beamte und Richter					Angestellte in Vergütungsgruppe					Ar- beiter	insgesamt	
	Hohe- rer	Gehö- bener	Mitt- lerer	Ein- facher	zu- sammen	Über- tarif- lich, BAT Ia bis Iib	BAT III bis VI, Kr. VII bis X	BAT Vc, Via bis VIII, Kr. II bis VI	BAT IXa/b und X, Kr. I	zu- sammen			
	Dienst					Anzahl							
Oberste Staatsorgane .....	120	202	72	34	428	23	83	352	44	502	63	993	3,2
darunter Ministerien 1) .....	92	142	41	15	290	16	78	301	36	431	39	760	2,5
Öffentliche Sicherheit und Ordnung .....	28	220	2 911	6	3 165	1	12	369	47	429	138	3 732	12,1
darunter Polizei .....	19	181	2 825	2	3 027	-	5	132	11	148	110	3 285	10,6
Rechtsschutz .....	309	201	558	79	1 147	-	14	412	53	479	25	1 651	5,3
darunter Ordentl. Gerichte und Staatsanwaltschaften ..	268	160	221	65	714	-	7	342	45	394	17	1 125	3,6
Innere Verwaltung und allg. Staatsaufgaben ....	42	321	517	4	884	4	87	474	58	623	67	1 574	5,1
Finanzverwaltung .....	35	544	499	14	1 092	6	129	685	54	874	26	1 992	6,5
Unterricht .....	1 889	3 128	48	4	5 069	72	320	567	100	1 059	80	6 208	20,1
darunter: Volks- und Sonderschulen 2)	193	2 714	-	1	2 908	-	206	240	65	511	22	3 441	11,1
Real-(Mittel-)schulen ..	-	-	-	-	-	-	-	-	-	-	-	-	-
Gymnasien (Höhere Schulen) .....	1 074	262	1	-	1 337	24	38	62	1	125	12	1 474	4,8
Berufsbildende Schulen .	595	81	6	-	682	46	69	172	18	305	27	1 014	3,3
Wissenschaft .....	83	79	4	-	166	29	44	151	22	246	52	464	1,5
darunter: Wissenschaftliche Hochschulen .....	-	-	-	-	-	-	-	-	-	-	-	-	-
Übrige Hochschulen 3) ...	-	-	-	-	-	-	-	-	-	-	-	-	-
Pädagogische Hochschu- len u.a. Lehrerbil- dungsanstalten .....	41	25	1	-	67	5	2	11	2	20	1	88	0,3
Hochschulkliniken .....	-	-	-	-	-	-	-	-	-	-	-	-	-
Wissenschaftl. Institute, wissenschaftl. Biblio- theken, Museen und Archive .....	42	54	3	-	99	24	42	140	20	226	51	376	1,2
Kunst, Volksbildung, Heimspflege .....	5	45	1	-	51	15	202	169	14	400	86	537	1,7
darunter Theater und Konzerte ...	-	3	-	-	3	8	163	72	1	244	61	308	1,0
Soziale Sicherung .....	27	253	113	3	396	11	287	1 102	139	1 539	282	2 217	7,2
darunter: Landessozialamt/-für- sorgeverband .....	1	84	18	1	104	-	97	160	10	267	1	372	1,2
Jugendwohlfahrts- behörden .....	3	66	22	1	92	2	33	127	6	168	-	260	0,8
Einrichtungen der Sozialhilfe .....	1	3	1	1	6	-	5	95	24	124	98	228	0,7
Einrichtungen der Jugendhilfe .....	-	10	-	-	10	6	39	446	38	529	176	715	2,3
Versorgungsämter und Einrichtungen der Kriegsopferversorgung .	16	23	25	-	64	1	22	80	10	113	-	177	0,6
Lastenausgleichs- verwaltung .....	2	44	43	-	89	2	87	167	49	305	6	400	1,3
Gesundheit, Sport und Leibesübungen .....	98	32	169	1	300	370	122	2 758	528	3 778	1 468	5 546	18,0
darunter: Krankenhäuser und Heilstätten, Anstalten für Nerven- und Geistesranke .....	51	14	138	1	204	349	79	2 516	483	3 427	1 389	5 020	16,3
Gesundheitsdienst und übrige Einrichtungen d. Gesundheitsdienstes ...	46	16	30	-	92	21	43	234	44	342	36	470	1,5
Ernährung, Landwirtschaft und Forsten .....	13	-	-	-	13	1	5	25	1	32	6	51	0,2
Wasserwirtschaft und Kulturbau .....	2	6	6	-	14	-	10	18	2	30	4	48	0,2
Förderung der gewerblichen Wirtschaft .....	2	4	3	-	9	1	4	4	-	9	4	22	0,1
Gemeindliche Anstalten und Einrichtungen .....	23	88	667	4	782	14	62	266	29	371	2 001	3 154	10,2
darunter: Feuerlöschwesen .....	6	42	623	-	671	1	2	17	1	21	18	710	2,3
Bestattungswesen, Park- und Gartenanlagen .....	4	13	5	-	22	1	18	66	7	92	738	852	2,8
Verkehr .....	31	107	101	4	243	12	102	414	13	541	850	1 634	5,3
darunter: Straßenbaubehörden ....	15	46	58	2	121	4	63	162	3	232	227	580	1,9
Wasserstraßenbehörden ..	-	5	2	-	7	-	-	11	1	12	-	19	0,1
Landesplanung und Raum- ordnung, Bauverwaltung und Wohnungswirtschaft ..	46	153	68	-	267	26	220	394	35	675	105	1 047	3,4
darunter Kataster- und Vermea- sungsverwaltung, Landesplanung und Raumordnung .....	43	151	68	-	262	26	219	378	31	654	104	1 020	3,3
Wiedergutmachung .....	-	1	-	-	1	-	8	2	-	10	-	11	0,0
Bes. Kriegsfolgeaufgaben .	-	-	-	-	-	-	-	-	-	-	-	-	-
Insgesamt ...	2 753 <sup>a)</sup>	5 384	5 737	153	14 027	585	1 711	8 162	1 139	11 597	5 257	30 881	100
dagegen am 2.10.1968 ...	2 534	5 291	5 662	105	13 592	563	1 673	7 014	1 077	10 327	5 111	29 030	

\*) Angestellte nach vergleichbar zusammengefaßten Vergütungsgruppen.

1) Bzw. entsprechende Dienststellen der Stadtstaaten. - 2) In Bremen sind die Volks- und Mittelschulen unter dem gleichen Schulleiter und einem einheitlichen Lehrkörper zusammengefaßt. Die Mittelschulen werden nicht als selbständige Organisationsformen geführt. - 3) Kunst-, Musik- und Sporthochschulen.

a) Darunter 166 Richter.

# IV. Personal der Länder

## 3. Verwaltung der Länder nach Aufgabenbereichen, Dienstverhältnissen und Laufbahngruppen\*)

### I) Berlin (West)

Aufgabenbereich	Vollbeschäftigte am 2.10.1969												
	Beamte und Richter					Angestellte in Vergütungsgruppe						Ar-beiter	in-gesamt
	Höhe-rer	Geho-bener	Mitt-lerer	Ein-facher	zu-sammen	Über-tarif-lich, BAT Ia bis Iib	BAT III bis VI, Kr. VII bis X	BAT Vc, VIIa bis VIII, Kr. II bis VI	BAT IXa/b und X, Kr. I	zu-sammen			
Dienst					Anzahl								
Oberste Staatsorgane .....	952	1 520	295	15	2 782	199	895	1 767	138	2 999	90	5 871	5,2
darunter Ministerien 1) .....	887	1 363	289	14	2 553	163	850	1 610	113	2 736	79	5 368	4,8
Öffentliche Sicherheit und Ordnung .....	113	1 041	11 224	33	12 411	5	56	2 596	192	2 849	1 110	16 370	14,6
darunter Polizei .....	103	979	11 110	32	12 224	4	41	2 191	153	2 389	1 107	15 720	14,0
Rechtsschutz .....	1 744	766	2 081	303	4 894	35	35	1 552	46	1 668	256	6 818	6,1
darunter Ordentl. Gerichte und Staatsanwaltschaften ..	1 529	624	1 069	277	3 499	17	11	1 059	18	1 105	210	4 814	4,3
Innere Verwaltung und allg. Staatsaufgaben ....	162	929	707	13	1 811	35	262	1 557	432	2 286	506	4 603	4,1
Finanzverwaltung .....	175	1 719	1 477	66	3 437	17	261	1 948	118	2 344	237	6 018	5,4
Unterricht .....	3 703	6 418	80	4	10 205	199	715	1 266	62	2 242	1 050	13 497	12,0
darunter: Volke- und Sonderschulen	466	5 171	8	2	5 647	2	417	435	2	856	355	6 858	6,1
Real-(Mittel-)schulen ..	160	694	-	-	854	7	38	29	1	75	36	965	0,9
Gymnasien (Höhere Schulen) .....	1 676	289	2	1	1 968	100	52	75	-	227	115	2 310	2,1
Berufsbildende Schulen ..	1 324	169	8	1	1 502	71	180	462	32	745	483	2 730	2,4
Wissenschaft .....	2 969	269	52	3	3 293	845	569	3 883	213	5 510	2 038	10 841	9,7
darunter: Wissenschaftliche Hochschulen .....	1 666	177	40	2	1 885	721	485	2 753	154	4 113	1 647	7 645	6,8
Übrige Hochschulen 2) ....	136	7	4	-	147	24	5	36	13	78	66	291	0,3
Pädagogische Hochschulen u.a. Lehrerbil-	131	41	2	-	174	3	5	39	5	52	29	255	0,2
dungsanstalten .....	963	-	-	-	963	23	-	853	-	876	-	1 839	1,6
Hochschulkliniken .....	131	41	2	-	174	3	5	39	5	52	29	255	0,2
Wissenschaftl. Institute, wissenschaftl. Biblio-	963	-	-	-	963	23	-	853	-	876	-	1 839	1,6
theken, Museen und Archive .....	65	34	5	-	104	65	69	169	29	332	144	580	0,5
Kunst, Volksbildung, Heimatpflege .....	24	161	4	1	190	136	318	597	42	1 093	593	1 876	1,7
darunter Theater und Konzerte ...	1	3	2	1	7	123	237	296	26	682	488	1 177	1,0
Soziale Sicherung .....	162	1 834	535	9	2 540	50	1 028	6 079	612	7 769	1 635	11 944	10,6
darunter: Landessozialamt/-fürsorgeverband .....	26	492	265	3	786	-	58	803	41	902	7	1 695	1,5
Jugendwohlfahrtsbehörden .....	28	924	66	2	1 020	8	319	704	53	1 084	23	2 127	1,9
Einrichtungen der Sozialhilfe .....	1	14	15	1	31	-	9	364	195	568	580	1 179	1,1
Einrichtungen der Jugendhilfe .....	3	42	7	-	52	18	149	2 876	268	3 311	967	4 330	3,9
Versorgungsämter und Einrichtungen der Kriegsopferversorgung ..	49	101	53	2	205	15	115	379	18	527	14	746	0,7
Lastenausgleichsverwaltung .....	28	180	88	1	297	2	315	663	30	1 010	5	1 312	1,2
Gesundheit, Sport und Leibesübungen .....	450	642	765	6	1 863	1 519	283	10 097	1 606	13 505	6 270	21 638	19,3
darunter: Krankenhäuser und Heilstätten, Anstalten für Nerven- und Geisteskranke .....	194	208	685	4	1 091	1 437	156	9 098	1 511	12 202	5 865	19 158	17,1
Gesundheitsdienst und übrige Einrichtungen d. Gesundheitsdienstes ...	256	433	80	2	771	82	127	932	80	1 221	179	2 171	1,9
Ernährung, Landwirtschaft und Forsten .....	41	36	8	-	85	5	4	68	9	86	152	323	0,3
Wasserwirtschaft und Kulturbau .....	-	-	-	-	-	-	-	-	-	-	-	-	-
Förderung der gewerblichen Wirtschaft .....	5	35	6	-	46	11	31	85	14	141	24	211	0,2
Gemeindliche Anstalten und Einrichtungen .....	32	215	1 919	10	2 176	7	92	505	60	664	4 228	7 068	6,3
darunter: Feuerlöschwesen .....	20	150	1 856	1	2 027	-	3	72	7	82	169	2 278	2,0
Bestattungswesen, Park- und Gartenanlagen ....	11	52	36	2	101	-	65	168	37	270	2 952	3 323	3,0
Verkehr .....	30	53	1	-	84	88	273	313	12	686	32	802	0,7
darunter: Straßenbaubehörden ....	30	53	1	-	84	88	272	310	12	682	29	795	0,7
Wasserstraßenbehörden ..	-	-	-	-	-	-	-	2	-	2	3	5	0,0
Landesplanung und Raumordnung, Bauverwaltung und Wohnungswirtschaft ..	82	608	137	5	832	36	810	975	93	1 914	168	2 914	2,6
darunter Kataster- und Vermessungsverwaltung, Landesplanung und Raumordnung .....	79	587	132	4	802	36	806	889	88	1 819	168	2 789	2,5
Wiedergutmachung .....	31	32	3	-	66	45	249	394	28	716	9	791	0,7
Bes. Kriegsfolgeaufgaben ..	-	1	-	-	1	4	42	564	6	616	20	637	0,6
Insgesamt ...	10 675 <sup>a)</sup>	16 279	19 294	468	46 716	3 236	5 923	34 246	3 683	47 088	18 418	112 222	100
dagegen am 2.10.1968 ...	9 368	16 564	19 291	486	45 709	3 186	5 497	33 078	3 442	45 203	18 674	109 586	

\*) Angestellte nach vergleichbar zusammengefaßten Vergütungsgruppen.  
1) Bzw. entsprechende Dienststellen der Stadtstaaten. - 2) Kunst-, Musik- und Sporthochschulen.  
a) Darunter 814 Richter.

# IV. Personal der Länder

## 4. Wirtschaftsunternehmen der Länder nach Unternehmensarten \*)

Dienstverhältnis	Vollbeschäftigte am 2.10.1969													
	Länder ohne Stadtstaaten									Stadtstaaten				
	insgesamt	zusammen	Schleswig-Holstein	Niedersachsen	Nordrhein-Westfalen	Hessen	Rheinland-Pfalz	Baden-Württemberg	Bayern	Saarland	zusammen	Hamburg	Bremen	Berlin (West)
Versorgungsunternehmen														
Beamte .....	3	1	-	-	-	-	-	1	-	-	2	-	-	2
Angestellte .....	2 236	4	-	-	-	-	-	4	-	-	2 232	-	281	1 951
Arbeiter .....	2 613	2	-	-	-	-	-	2	-	-	2 611	-	212	2 399
Zusammen ...	4 852	7	-	-	-	-	-	7	-	-	4 845	-	493	4 352
Verkehrsunternehmen														
Beamte .....	80	80	-	-	-	-	-	32	48	-	-	-	-	-
Angestellte .....	2 440	167	-	-	-	-	-	47	120	-	2 273	-	-	2 273
Arbeiter .....	11 241	409	-	-	-	-	-	100	309	-	10 832	-	-	10 832
Zusammen ...	13 761	656	-	-	-	-	-	179	477	-	13 105	-	-	13 105
Kombinierte Versorgungs- und Verkehrsunternehmen														
Beamte .....	-	-	-	-	-	-	-	-	-	-	-	-	-	-
Angestellte .....	10	10	-	-	-	-	-	10	-	-	-	-	-	-
Arbeiter .....	11	11	-	-	-	-	-	11	-	-	-	-	-	-
Zusammen ...	21	21	-	-	-	-	-	21	-	-	-	-	-	-
Unternehmen der Land- und Forstwirtschaft														
Beamte .....	7 507	7 507	91	1 002	379	1 363	898	1 521	2 131	122	-	-	-	-
Angestellte .....	2 185	2 168	36	300	131	371	271	478	538	43	17	6	-	11
Arbeiter .....	21 656	21 554	277	2 918	1 006	3 090	1 951	3 655	8 307	350	102	51	-	51
Zusammen ...	31 348	31 229	404	4 220	1 516	4 824	3 120	5 654	10 976	515	119	57	-	62
Übrige Unternehmen														
Beamte .....	204	83	-	-	5	6	-	12	60	-	121	3	-	118
Angestellte .....	2 754	1 596	-	224	125	367	138	166	576	-	1 158	26	-	1 132
Arbeiter .....	7 333	3 165	-	551	268	970	248	440	688	-	4 168	68	-	4 100
Zusammen ...	10 291	4 844	-	775	398	1 343	386	618	1 324	-	5 447	97	-	5 350
Wirtschaftsunternehmen insgesamt														
Beamte .....	7 794	7 671	91	1 002	384	1 369	898	1 566	2 239	122	123	3	-	120
Angestellte .....	9 625	3 945	36	524	256	738	409	705	1 234	43	5 680	32	281	5 367
Arbeiter .....	42 854	25 141	277	3 469	1 274	4 060	2 199	4 208	9 304	350	17 713	119	212	17 382
Insgesamt ...	60 273	36 757	404	4 995	1 914	6 167	3 506	6 479	12 777	515	23 516	154	493	22 869
dagegen am 2.10.1968 ...	61 779	38 052	420	5 167	1 956	6 189	3 616	7 347	12 853	504	23 727	122	479	23 126

+) Ohne eigene Rechtspersönlichkeit.

## 5. Teilzeitbeschäftigtes Personal der Verwaltung und Wirtschaftsunternehmen der Länder nach Dienstverhältnissen

Land	Teilzeitbeschäftigte am 2.10.1969											
	Verwaltung und Wirtschaftsunternehmen				Verwaltung				Wirtschaftsunternehmen			
	ins- gesamt	Beamte und Richter	Ange- stellte	Ar- beiter	zu- sammen	Beamte und Richter	Ange- stellte	Ar- beiter	zu- sammen	Beamte	Ange- stellte	Ar- beiter
Schleswig-Holstein.	2 222	-	1 292	930	2 217	-	1 288	929	5	-	4	1
Niedersachsen .....	7 103	573	3 607	2 923	6 941	573	3 578	2 790	162	-	29	133
Nordrhein-Westfalen	12 187	211	9 041	2 935	12 110	211	9 026	2 873	77	-	15	62
Hessen .....	4 618	152	2 270	2 196	4 444	151	2 211	2 082	174	1	59	114
Rheinland-Pfalz ...	3 249	-	838	2 411	3 069	-	797	2 272	180	-	41	139
Baden-Württemberg .	11 029	1 447	5 042	4 540	9 945	1 447	4 938	3 560	1 084	-	104	980
Bayern .....	5 820	-	2 670	3 150	5 513	-	2 628	2 885	307	-	42	265
Saarland .....	797	-	223	574	765	-	223	542	32	-	-	32
Hamburg .....	10 105	6	3 634	6 465	10 105	6	3 634	6 465	-	-	-	-
Bremen .....	4 399	-	872	3 527	4 392	-	872	3 520	7	-	-	7
Berlin (West) .....	7 254	37	3 819	3 398	7 041	37	3 797	3 207	213	-	22	191
Insgesamt ...	68 783	2 426	33 308	33 049	66 542	2 425	32 992	31 125	2 241	1	316	1 924
dagegen am 2.10.1968 ...	63 103	1 621	30 315	31 167	60 645	1 621	30 050	28 974	2 458	-	265	2 193

# V. Personal der Gemeinden und Gemeindeverbände

## 1. Verwaltung und Wirtschaftsunternehmen der Gemeinden (Gv.) nach Ländern

Dienstverhältnis Laufbahngruppe	Vollbeschäftigte am 2.10.1969								
	ins- gesamt	Schles- wig- Hol- stein	Nieder- sachsen	Nord- rhein- West- falen	Hessen	Rhein- land- Pfalz	Baden- Württem- berg	Bayern	Saar- land
Verwaltung									
Gemeinden mit 1 000 und mehr Einwohnern und Gemeindeverbände									
Beamte .....	133 315	5 097	9 992	44 145	14 048	5 749	19 491	32 519	2 274
Höherer Dienst .....	16 596	965	977	5 471	1 205	581	1 930	5 184	283
Gehobener Dienst .....	65 823	2 540	6 254	25 428	5 195	3 440	10 272	11 259	1 435
Mittlerer Dienst .....	49 207	1 544	2 714	13 082	7 478	1 515	6 739	15 596	539
Einfacher Dienst .....	1 689	48	47	164	170	213	550	480	17
Angestellte .....	313 181	14 441	37 859	100 491	33 971	17 543	50 964	52 297	5 615
Übertariflich, Verg.-Gr. Ia bis IIb BAT .....	13 842	683	1 899	3 210	1 383	587	2 760	3 085	235
Verg.-Gr. III bis Vb BAT und Kr. X bis VII .....	41 489	2 053	4 247	18 159	3 860	2 569	5 286	4 532	783
Verg.-Gr. Vo, Via bis VIII BAT und Kr. VI bis II .....	226 615	10 353	28 320	70 922	25 140	12 263	37 719	37 735	4 163
Verg.-Gr. IX a/b und X BAT und Kr. I .....	31 235	1 352	3 393	8 200	3 588	2 124	5 199	6 945	434
Arbeiter .....	194 790	7 938	20 886	63 465	17 717	9 583	33 350	37 870	3 981
Zusammen ...	641 286	27 476	68 737	208 101	65 736	32 875	103 805	122 686	11 870
Gemeinden mit weniger als 1 000 Einwohnern <sup>1)2)</sup>									
Beamte .....	711	1	136	2	20	108	425	17	2
Angestellte .....	1 778	13	599	21	86	177	369	489	24
Arbeiter .....	1 539	31	210	192	179	355	298	186	88
Zusammen ...	4 028	45	945	215	285	640	1 092	692	114
Wirtschaftsunternehmen ohne eigene Rechtspersonlichkeit <sup>2)</sup>									
Beamte .....	3 212	79	117	286	226	159	774	1 546	25
Angestellte .....	30 074	1 976	3 764	6 998	3 724	2 103	5 375	5 648	486
Arbeiter .....	61 395	3 440	6 088	12 932	7 990	4 536	11 681	13 909	819
Zusammen ...	94 681 <sup>a)</sup>	5 495	9 969	20 216	11 940	6 798	17 830	21 103	1 330
Verwaltung und Wirtschaftsunternehmen									
Beamte .....	137 238	5 177	10 245	44 433	14 294	6 016	20 690	34 082	2 301
Angestellte .....	345 033	16 430	42 222	107 510	37 781	19 823	56 708	58 434	6 125
Arbeiter .....	257 724	11 409	27 184	76 589	25 886	14 474	45 329	51 965	4 888
Insgesamt ...	739 995	33 016	79 651	228 532	77 961	40 313	122 727	144 481	13 314
dagegen am 2.10.1968 ...	718 706	31 902	78 130	223 144	74 346	39 500	117 958	140 922	12 804

1) Einschl. Samtgemeinden in Niedersachsen. - 2) Das Personal der Gemeinden mit weniger als 1 000 Einwohnern und der Wirtschaftsunternehmen wurde nur nach Dienstverhältnissen erfaßt.

a) Darunter 962 Bedienstete in Gemeinden mit weniger als 1 000 Einwohnern.

# V. Personal der Gemeinden und Gemeindeverbände

## 2. Verwaltung der Gemeinden (Gv.) nach Gemeindegrößenklassen und Ländern\*)

Gemeindegrößenklasse mit ... bis unter ... Einwohnern	Vollbeschäftigte am 2.10.1969													insgesamt
	Beamte					Angestellte in Vergütungsgruppe								
	Hohe- rer	Gehö- bener	Mitt- lerer	Ein- facher	zu- sammen	Über- tarif- lich, BAT Ia bis Iib	BAT III bis Vb, BAT VII bis X	BAT Vo, VIa bis VIII, Kr. II bis VI	BAT IX a/b und X, Kr. I	zu- sammen	Ar- beiter			
	Dienst					Anzahl								
Länder insgesamt														
Kreisfreie Städte .....	9 736	31 560	35 492	1 000	77 788	7 488	20 340	97 427	9 749	135 004	96 437	309 229	48,2	
200 000 und mehr .....	6 294	19 490	24 870	702	51 356	4 556	12 720	60 036	5 284	82 596	57 899	191 851	29,9	
100 000 - 200 000 .....	1 519	6 129	5 115	178	12 941	1 188	4 568	17 411	1 628	24 795	18 529	56 265	8,8	
50 000 - 100 000 .....	1 171	3 875	3 485	70	8 601	1 108	2 161	12 704	1 710	17 683	12 550	38 834	6,1	
weniger als 50 000 .....	752	2 066	2 022	50	4 890	636	891	7 276	1 127	9 930	7 459	22 279	3,5	
Kreisangehörige Gemeinden <sup>1)</sup> und Ämter .....	3 251	20 636	8 457	556	32 900	1 726	9 239	62 860	10 278	84 103	66 281	183 284	28,6	
20 000 und mehr .....	1 242	6 976	2 881	102	11 201	1 167	4 135	23 660	2 416	31 378	24 551	67 130	10,5	
10 000 - 20 000 .....	598	3 525	1 503	115	5 741	349	1 746	12 220	1 754	16 069	14 016	35 826	5,6	
5 000 - 10 000 .....	643	3 045	1 377	127	5 192	162	1 242	9 852	1 918	13 174	12 408	30 774	4,8	
3 000 - 5 000 .....	361	1 760	740	81	2 942	20	570	4 886	1 175	6 651	6 553	16 146	2,5	
2 000 - 3 000 .....	15	1 274	417	57	1 763	3	299	2 858	860	4 020	3 987	9 770	1,5	
1 000 - 2 000 .....	12	1 470	461	66	2 009	3	257	3 332	1 157	4 749	4 198	10 956	1,7	
Ämter/Verbandsgemeinden <sup>2)</sup> ...	380	2 586	1 078	8	4 052	22	990	6 052	998	8 062	568	12 682	2,0	
Landkreise .....	2 300	11 438	3 106	114	16 958	3 941	9 094	51 455	8 092	72 582	23 949	113 489	17,7	
Bezirksverbände .....	1 309	2 189	2 152	19	5 669	687	2 816	14 873	3 116	21 492	8 123	35 284	5,5	
Insgesamt ...	16 596	65 823	49 207	1 689	133 315	13 842	41 489	226 615	31 235	313 181	194 790	641 286	100	
Schleswig-Holstein														
Kreisfreie Städte .....	696	922	979	28	2 625	304	1 013	3 776	458	5 551	3 773	11 949	43,5	
200 000 und mehr .....	660	688	767	25	2 140	229	820	2 888	361	4 298	2 901	9 339	34,0	
100 000 - 200 000 .....	-	-	-	-	-	-	-	-	-	-	-	-	-	
50 000 - 100 000 .....	36	234	212	3	485	75	193	888	97	1 253	872	2 610	9,5	
weniger als 50 000 .....	-	-	-	-	-	-	-	-	-	-	-	-	-	
Kreisangehörige Gemeinden und Ämter .....	122	923	354	12	1 411	162	573	3 792	512	5 039	3 026	9 476	34,5	
20 000 und mehr .....	33	263	105	1	402	120	180	1 364	217	1 881	1 284	3 567	13,0	
10 000 - 20 000 .....	27	224	79	9	339	39	126	855	101	1 121	752	2 212	8,1	
5 000 - 10 000 .....	40	171	59	-	270	3	91	624	61	779	522	1 571	5,7	
3 000 - 5 000 .....	20	55	34	1	110	-	28	261	32	321	255	686	2,5	
2 000 - 3 000 .....	-	8	1	-	9	-	6	36	9	51	82	142	0,5	
1 000 - 2 000 .....	1	10	3	-	14	-	2	45	9	56	119	189	0,7	
Ämter .....	1	192	73	1	267	-	140	607	83	830	12	1 109	4,0	
Landkreise .....	147	695	211	8	1 061	217	467	2 785	382	3 851	1 139	6 051	22,0	
Zusammen ...	965	2 540	1 544	48	5 097	683	2 053	10 353	1 352	14 441	7 938	27 476	100	
Niedersachsen														
Kreisfreie Städte .....	473	2 647	1 686	22	4 828	1 052	1 844	11 694	977	15 567	9 961	30 356	44,2	
200 000 und mehr .....	247	1 183	909	10	2 349	491	979	5 325	271	7 066	4 771	14 186	20,6	
100 000 - 200 000 .....	107	717	472	3	1 299	263	397	2 995	280	3 935	2 330	7 564	11,0	
50 000 - 100 000 .....	73	500	231	3	807	197	329	2 034	320	2 880	1 879	5 566	8,1	
weniger als 50 000 .....	46	247	74	6	373	101	139	1 340	106	1 686	981	3 040	4,4	
Kreisangehörige Gemeinden <sup>1)</sup> ...	272	1 722	557	15	2 566	195	1 064	7 309	1 053	9 621	6 886	19 073	27,7	
20 000 und mehr .....	85	504	188	3	780	128	340	2 330	174	2 972	2 003	5 755	8,4	
10 000 - 20 000 .....	92	500	171	8	771	52	289	2 069	298	2 708	2 045	5 524	8,0	
5 000 - 10 000 .....	81	281	114	-	476	15	181	1 371	251	1 818	1 281	3 575	5,2	
3 000 - 5 000 .....	12	220	56	2	290	-	137	724	124	985	740	2 015	2,9	
2 000 - 3 000 .....	2	147	21	1	171	-	48	436	90	574	404	1 149	1,7	
1 000 - 2 000 .....	-	70	7	1	78	-	69	379	116	564	413	1 055	1,5	
Landkreise .....	232	1 885	471	10	2 598	652	1 339	9 317	1 363	12 671	4 039	19 308	28,1	
Zusammen ...	977	6 254	2 714	47	9 992	1 899	4 247	28 320	3 393	37 859	20 886	68 737	100	

\*) Ohne Gemeinden mit weniger als 1 000 Einwohnern.

1) Ohne Samtgemeinden in Niedersachsen. - 2) Einschl. Steuer- und Gemeindeeinnahmestellen in Rheinland-Pfalz.

# V. Personal der Gemeinden und Gemeindeverbände

## 2. Verwaltung der Gemeinden (Gv) nach Gemeindegrößenklassen und Ländern\*)

Gemeindegrößenklasse mit ... bis unter ... Einwohnern	Vollbeschäftigte am 2.10.1969														insgesamt	%
	Beamte					Angestellte in Vergütungsgruppe						Ar- beiter				
	Höhe- rer	Geho- bener	Mitt- lerer	Ein- facher	zu- sammen	Über- tarif- lich, BAT Ia bis Iib	BAT III bis Vb, Kr. VII bis X	BAT Vc, VIa bis VIII, Kr. II bis VI	BAT IX a/b und X, Kr. I	zu- sammen						
Dienst					Anzahl											
Nordrhein-Westfalen																
Kreisfreie Städte .....	2 493	12 510	8 503	66	23 572	1 802	9 317	32 279	3 288	46 686	35 262	105 520	50,7			
200 000 und mehr .....	1 761	8 670	6 137	24	16 592	1 364	6 601	23 422	2 456	33 843	25 122	75 557	36,3			
100 000 - 200 000 .....	564	2 848	1 813	16	5 241	394	2 104	6 707	582	9 787	7 911	22 939	11,0			
50 000 - 100 000 .....	146	853	513	25	1 537	36	529	1 866	237	2 668	1 944	6 149	3,0			
weniger als 50 000 .....	22	139	40	1	202	8	83	284	13	388	285	875	0,4			
Kreisangehörige Gemeinden und Ämter .....	1 182	7 197	3 098	41	11 518	467	3 500	19 486	2 222	25 675	19 964	57 157	27,5			
20 000 und mehr .....	617	3 813	1 626	21	6 077	397	2 119	10 671	883	14 070	11 543	31 690	15,2			
10 000 - 20 000 .....	207	1 225	519	11	1 962	47	576	3 568	528	4 719	4 102	10 783	5,2			
5 000 - 10 000 .....	103	504	260	2	869	1	201	1 455	251	1 908	2 219	4 996	2,4			
3 000 - 5 000 .....	16	79	34	-	129	-	34	231	54	319	681	1 129	0,5			
2 000 - 3 000 .....	2	16	16	1	35	-	10	81	17	108	465	608	0,3			
1 000 - 2 000 .....	-	6	2	-	8	-	6	58	20	84	482	574	0,3			
Ämter .....	237	1 554	641	6	2 438	22	554	3 422	469	4 467	472	7 377	3,5			
Landkreise .....	937	4 210	1 047	55	6 249	475	3 052	10 460	952	14 939	2 880	24 068	11,6			
Bezirksverbände .....	859	1 511	434	2	2 806	466	2 290	8 697	1 738	13 191	5 359	21 356	10,3			
Zusammen ...	5 471	25 428	13 082	164	44 145	3 210	18 159	70 922	8 200	100 491	63 465	208 101	100			
Hessen																
Kreisfreie Städte .....	570	2 643	5 962	89	9 264	860	1 880	10 818	1 323	14 881	9 110	33 255	50,6			
200 000 und mehr .....	417	1 925	4 578	46	6 961	587	1 373	7 927	854	10 741	6 561	24 263	36,9			
100 000 - 200 000 .....	103	447	888	35	1 473	140	306	1 565	231	2 242	1 610	5 325	8,1			
50 000 - 100 000 .....	45	217	401	7	670	62	151	982	80	1 275	654	2 599	4,0			
weniger als 50 000 .....	10	54	95	1	160	71	50	344	158	623	285	1 068	1,6			
Kreisangehörige Gemeinden .....	267	1 500	924	66	2 757	128	833	6 122	868	7 951	6 120	16 828	25,6			
20 000 und mehr .....	67	360	381	17	825	62	237	1 481	172	1 952	1 504	4 281	6,5			
10 000 - 20 000 .....	58	302	212	12	584	52	190	1 529	106	1 877	1 516	3 977	6,0			
5 000 - 10 000 .....	85	264	207	23	579	10	178	1 340	213	1 741	1 371	3 691	5,6			
3 000 - 5 000 .....	46	189	86	10	331	2	124	821	167	1 114	751	2 196	3,3			
2 000 - 3 000 .....	4	149	26	2	181	-	71	471	102	644	437	1 262	1,9			
1 000 - 2 000 .....	7	236	12	2	257	2	33	480	108	623	541	1 421	2,2			
Landkreise .....	243	852	464	13	1 572	340	996	5 630	922	7 888	1 535	10 995	16,7			
Bezirksverbände .....	125	200	128	2	455	55	151	2 570	475	3 251	952	4 658	7,1			
Zusammen ...	1 205	5 195	7 478	170	14 048	1 383	3 860	25 140	3 588	33 971	17 717	65 736	100			
Rheinland-Pfalz																
Kreisfreie Städte .....	249	1 323	728	37	2 337	385	1 263	4 744	584	6 976	5 267	14 580	44,3			
200 000 und mehr .....	-	-	-	-	-	-	-	-	-	-	-	-	-			
100 000 - 200 000 .....	148	785	494	14	1 441	205	944	2 794	243	4 186	2 838	8 465	25,7			
50 000 - 100 000 .....	64	338	154	15	571	146	187	1 124	196	1 653	1 581	3 805	11,6			
weniger als 50 000 .....	37	200	80	8	325	34	132	826	145	1 137	848	2 310	7,0			
Kreisangehörige Gemeinden und Verbandsgemeinden <sup>1)</sup> .....	235	1 250	534	167	2 186	47	553	4 123	898	5 621	3 393	11 200	34,1			
20 000 und mehr .....	31	212	81	9	333	23	116	701	56	896	681	1 910	5,8			
10 000 - 20 000 .....	24	157	47	12	240	21	83	604	114	822	644	1 706	5,2			
5 000 - 10 000 .....	47	191	86	45	369	2	95	635	127	859	900	2 128	6,5			
3 000 - 5 000 .....	19	81	44	30	174	1	19	275	73	368	358	900	2,7			
2 000 - 3 000 .....	1	53	30	31	115	-	14	188	71	273	301	689	2,1			
1 000 - 2 000 .....	2	47	42	39	130	-	16	184	90	290	465	885	2,7			
Verbandsgemeinden <sup>1)</sup> .....	111	509	204	1	825	-	210	1 536	367	2 113	44	2 982	9,1			
Landkreise .....	36	827	234	4	1 101	127	578	2 833	573	4 111	723	5 935	18,1			
Bezirksverbände .....	61	40	19	5	125	28	175	563	69	835	200	1 160	3,5			
Zusammen ...	581	3 440	1 515	213	5 749	587	2 569	12 263	2 124	17 543	9 583	32 875	100			

+) Ohne Gemeinden mit weniger als 1 000 Einwohnern.

1) Einschl. Steuer- und Gemeindeeinnahmeverbände.



# V. Personal der Gemeinden und Gemeindeverbände

## 2. Verwaltung der Gemeinden (Gv) nach Gemeindegrößenklassen und Ländern\*)

Gemeindegrößenklasse mit ... bis unter ... Einwohnern	Vollbeschäftigte am 2.10.1969													
	Beamte				Angestellte in Vergütungsgruppe							Ar- beiter	insgesamt	
	Höhe- rer	Gehö- bener	Mitt- lerer	Ein- facher	zu- sammen	Über- tarif- lich, BAT Ia bis I Ib	BAT III bis Vb, Kr. VII bis X	BAT Vc, VIa bis VIII, Kr. II bis VI	BAT IX a/b und X, Kr. I	zu- sammen				
Dienst					Anzahl						%			
Baden-Württemberg														
Kreisfreie Städte .....	821	3 167	5 112	353	9 453	1 168	2 283	13 108	1 164	17 723	11 388	38 564	37,2	
200 000 und mehr .....	587	2 226	4 480	246	7 539	841	1 523	9 494	722	12 580	7 676	27 795	26,8	
100 000 - 200 000 .....	104	478	455	103	1 140	26	327	995	111	1 459	1 363	3 962	3,8	
50 000 - 100 000 .....	112	409	144	4	669	274	402	2 383	280	3 339	1 921	5 929	5,7	
weniger als 50 000 .....	18	54	33	-	105	27	31	236	51	345	428	878	0,8	
Kreisangehörige Gemeinden .....	896	5 503	1 421	188	8 008	534	1 699	14 074	2 631	18 938	16 038	42 984	41,4	
20 000 und mehr .....	362	1 352	322	46	2 082	377	937	5 844	796	7 954	5 994	16 030	15,4	
10 000 - 20 000 .....	126	684	209	46	1 065	78	303	2 308	357	3 046	2 863	6 974	6,7	
5 000 - 10 000 .....	167	917	215	33	1 332	63	222	2 373	457	3 115	2 858	7 305	7,0	
3 000 - 5 000 .....	234	777	180	25	1 216	14	127	1 597	379	2 117	2 037	5 370	5,2	
2 000 - 3 000 .....	6	742	189	19	956	1	62	876	267	1 206	1 168	3 330	3,2	
1 000 - 2 000 .....	1	1 031	306	19	1 357	1	48	1 076	375	1 500	1 118	3 975	3,8	
Landkreise .....	171	1 406	158	6	1 741	1 038	1 221	9 786	1 399	13 444	5 409	20 594	19,8	
Bezirksverbände .....	42	196	48	3	289	20	83	751	5	859	515	1 663	1,6	
Zusammen ...	1 930	10 272	6 739	550	19 491	2 760	5 286	37 719	5 199	50 964	33 350	103 805	100	
Bayern														
Kreisfreie Städte .....	4 264	8 032	12 370	399	25 065	1 794	2 459	19 755	1 854	25 862	20 528	71 455	58,2	
200 000 und mehr .....	2 627	4 798	7 999	351	15 775	1 044	1 424	10 980	620	14 068	10 868	40 711	33,2	
100 000 - 200 000 .....	323	538	841	1	1 703	37	209	1 102	80	1 428	1 329	4 460	3,6	
50 000 - 100 000 .....	695	1 324	1 830	13	3 862	318	370	3 427	500	4 615	3 699	12 176	9,9	
weniger als 50 000 .....	619	1 372	1 700	34	3 725	395	456	4 246	654	5 751	4 632	14 108	11,5	
Kreisangehörige Gemeinden .....	195	1 600	1 219	57	3 071	145	677	5 919	1 830	8 571	8 435	20 077	16,4	
20 000 und mehr .....	13	72	70	-	155	13	36	255	41	345	416	916	0,7	
10 000 - 20 000 .....	56	362	235	14	667	59	144	1 109	235	1 547	1 789	4 003	3,3	
5 000 - 10 000 .....	111	615	405	24	1 155	68	238	1 861	514	2 681	2 858	6 694	5,5	
3 000 - 5 000 .....	14	339	296	12	661	3	92	892	328	1 315	1 506	3 482	2,8	
2 000 - 3 000 .....	-	150	126	2	278	2	84	734	285	1 105	989	2 372	1,9	
1 000 - 2 000 .....	1	62	87	5	155	-	83	1 068	427	1 578	877	2 610	2,1	
Landkreise .....	503	1 385	484	17	2 389	1 028	1 279	9 769	2 432	14 508	7 810	24 707	20,1	
Bezirksverbände .....	222	242	1 523	7	1 994	118	117	2 292	829	3 356	1 097	6 447	5,3	
Zusammen ...	5 184	11 259	15 596	480	32 519	3 085	4 532	37 735	6 945	52 297	37 870	122 686	100	
Saarland														
Kreisfreie Städte .....	170	316	152	6	644	123	281	1 253	101	1 758	1 148	3 550	29,9	
200 000 und mehr .....	-	-	-	-	-	-	-	-	-	-	-	-	-	
100 000 - 200 000 .....	170	316	152	6	644	123	281	1 253	101	1 758	1 148	3 550	29,9	
50 000 - 100 000 .....	-	-	-	-	-	-	-	-	-	-	-	-	-	
weniger als 50 000 .....	-	-	-	-	-	-	-	-	-	-	-	-	-	
Kreisangehörige Gemeinden und Ämter .....	82	941	350	10	1 383	48	340	2 035	264	2 687	2 419	6 489	54,7	
20 000 und mehr .....	34	400	108	5	547	47	170	1 014	77	1 308	1 126	2 981	25,1	
10 000 - 20 000 .....	8	71	31	3	113	1	35	178	15	229	305	647	5,5	
5 000 - 10 000 .....	9	102	31	-	142	-	36	193	44	273	399	814	6,9	
3 000 - 5 000 .....	-	20	10	1	31	-	9	85	18	112	225	368	3,1	
2 000 - 3 000 .....	-	9	8	1	18	-	4	36	19	59	141	218	1,8	
1 000 - 2 000 .....	-	8	2	-	10	-	-	42	12	54	183	247	2,1	
Ämter .....	31	331	160	-	522	-	86	487	79	652	40	1 214	10,2	
Landkreise .....	31	178	37	1	247	64	162	875	69	1 170	414	1 831	15,4	
Zusammen ...	283	1 435	539	17	2 274	235	783	4 163	434	5 615	3 981	11 870	100	

+) Ohne Gemeinden mit weniger als 1 000 Einwohnern.

**V. Personal der Gemeinden und Gemeindeverbände**  
**3. Verwaltung der Gemeinden (Gv.) nach Aufgabenbereichen und Ländern\*)**  
**a) Länder insgesamt**

Aufgabenbereich	Vollbeschäftigte am 2.10.1969												
	Beamte					Angestellte					Ar- beiter	insgesamt	
	Höhe- rer	Gehö- bener	Mitt- lerer	Ein- facher	zu- sammen	Über- tarif- lich, BAT Ia bis Iib	BAT III bis Va/b, Kr. VII bis X	BAT Vc bis VIII, Kr. VII bis VI	BAT IX a/b und X, Kr. I	zu- sammen			
Allgemeine Verwaltung .	4 191	17 909	5 559	552	28 211	189	3 600	35 604	6 936	46 329	6 852	81 392	12,7
Öffentliche Sicherheit und Ordnung .....	352	5 635	19 273	248	25 508	20	1 371	18 349	1 869	21 609	1 382	48 499	7,6
darunter:													
Polizei .....	80 +	1 341	15 562	9	16 992	2	11	1 143	82	1 238	594	18 824	2,9
Wehrdienstpflichtigen- erfassung .....	1	67	156	5	229	-	29	447	30	506	3	738	0,1
Zivilschutz .....	9	312	85	1	407	1	158	407	29	595	144	1 146	0,2
Schulen .....	4 546	3 543	451	404	8 944	300	1 303	10 418	2 937	14 958	10 327	34 229	5,3
Kultur .....	447	749	153	25	1 374	882	4 612	6 095	1 000	12 589	5 463	19 426	3,0
darunter:													
Theater und Konzerte.	15	138	37	-	190	457	2 682	2 307	329	5 775	3 638	9 603	1,5
Hochschulen .....	19	2	-	-	21	63	18	23	-	104	12	137	0,0
Sonstige wissenschaft- liche Einrichtungen.	87	124	22	5	238	46	155	296	49	546	138	922	0,1
Soziale Angelegenheiten darunter:	386	10 586	3 321	60	14 353	179	6 861	31 071	3 822	41 933	9 988	66 274	10,3
Verwaltung der sozia- len Angelegenheiten.	162	4 655	1 581	24	6 422	17	2 214	8 013	727	10 971	357	17 750	2,8
Verwaltung der Jugendhilfe .....	69	2 888	480	12	3 449	29	1 479	4 065	312	5 885	216	9 550	1,5
Einrichtungen der Sozialhilfe .....	23	271	101	4	399	30	423	3 763	864	5 080	5 660	11 139	1,7
Einrichtungen der Jugendhilfe .....	39	210	104	4	357	72	803	7 505	1 146	9 526	2 908	12 791	2,0
Lastenausgleichsver- waltung .....	60	2 002	698	12	2 772	5	1 624	5 093	348	7 070	66	9 908	1,5
Gesundheitspflege .....	2 575	2 205	2 604	35	7 419	10 948	3 899	68 086	10 314	93 247	42 002	142 668	22,2
darunter:													
Krankenhäuser, Ent- bindungs- und Wöche- rinnenheime; Anstäl- ten für Nerven- und Geistesranke .....	1 373	944	2 146	23	4 486	10 581	2 741	62 084	9 788	85 194	39 026	128 706	20,1
Sonstige Einrich- tungen des Gesund- heitswesens .....	396	203	159	2	760	103	272	2 062	206	2 643	1 244	4 647	0,7
Bau- und Wohnungswesen. darunter:	2 697	12 525	2 394	149	17 765	1 014	15 532	26 165	1 702	44 413	51 343	113 521	17,7
Hochbau-, Vermes- sungs- und Kataster- wesen .....	1 010	4 463	624	76	6 173	283	6 955	8 696	621	16 555	5 175	27 903	4,4
Straßen, Wege, Brücken .....	593	2 887	387	33	3 900	315	4 472	7 092	281	12 160	37 950	54 010	8,4
Öffentliche Einrich- tungen, Wirtschafts- förderung .....	897	2 576	10 056	125	13 654	291	1 835	11 781	757	14 664	66 540	94 858	14,8
darunter:													
Feuerlöschwesen .....	77	695	9 351	21	10 144	1	38	1 301	16	1 356	1 035	12 535	2,0
Bestattungswesen, Park- und Garten- anlagen .....	78	567	164	30	839	29	564	2 651	187	3 431	24 501	28 771	4,5
Finanz- und Steuer- verwaltung .....	505	10 095	5 396	91	16 087	19	2 476	19 046	1 898	23 439	893	40 419	6,3
Insgesamt ...	16 596	65 823	49 207	1 689	133 315	13 842	41 489	226 615	31 235	313 181	194 790	641 286	100
dagegen am 2.10.1968 ...	16 635	63 928	48 893	1 587	131 043	13 625	42 211	219 367	28 806	304 009	185 986	621 038	

+) Ohne Gemeinden mit weniger als 1 000 Einwohnern.

**V. Personal der Gemeinden und Gemeindeverbände**  
**3. Verwaltung der Gemeinden (Gv.) nach Aufgabenbereichen und Ländern\*)**  
**b) Schleswig-Holstein**

Aufgabenbereich	Vollbeschäftigte am 2.10.1969													
	Beamte					Angestellte					Ar- beiter	insgesamt		
	Hohe- rer	Gehobener	Mitt- lerer	Ein- facher	zu- sammen	Über- tarif- lich, BAT Ia bis Iib	BAT III bis Va/b, Kr. VII bis X	BAT Vc bis VIII, Kr.VII bis VI	BAT IX a/b und X, Kr. I	zu- sammen				
	Dienst					Anzahl								
Anzahl														%
Allgemeine Verwaltung .	191	784	238	11	1 224	4	164	1 777	216	2 161	193	3 578	13,0	
Öffentliche Sicherheit und Ordnung .....	14	240	195	3	452	-	70	881	43	994	17	1 463	5,3	
darunter:														
Polizei .....	-	-	-	-	-	-	-	-	-	-	-	-	-	
Wehrdienstpflichtigen- erfassung .....	-	1	5	-	6	-	2	14	-	16	-	22	0,1	
Zivilschutz .....	1	27	12	1	41	-	6	34	1	41	10	92	0,3	
Schulen .....	521	75	23	10	629	25	108	397	303	833	281	1 743	6,3	
Kultur .....	18	12	4	-	34	12	338	407	39	796	338	1 168	4,3	
darunter:														
Theater und Konzerte.	-	5	1	-	6	5	261	252	8	526	303	835	3,0	
Hochschulen .....	-	-	-	-	-	-	-	-	-	-	-	-	-	
Sonstige wissenschaft- liche Einrichtungen.	5	2	1	-	8	-	8	5	5	18	12	38	0,1	
Soziale Angelegenheiten darunter:	5	386	183	17	591	5	336	1 813	221	2 375	689	3 655	13,3	
Verwaltung der sozia- len Angelegenheiten.	1	149	79	11	240	1	103	375	11	490	4	734	2,7	
Verwaltung der Jugendhilfe .....	1	89	27	3	120	3	70	177	2	252	-	372	1,4	
Einrichtungen der Sozialhilfe .....	-	-	1	1	2	-	21	262	154	437	489	928	3,4	
Einrichtungen der Jugendhilfe .....	-	-	-	1	1	1	52	402	24	479	127	607	2,2	
Lastenausgleichsver- waltung .....	2	107	55	1	165	-	61	409	9	479	-	644	2,3	
Gesundheitspflege .....	102	75	29	2	208	585	259	2 802	433	4 079	1 897	6 184	22,5	
darunter:														
Krankenhäuser, Ent- bindungs- und Wohn- rinnenheime; Anstalten für Nerven- und Geisteskrankte .....	27	33	14	2	76	524	103	2 202	323	3 152	1 694	4 922	17,9	
Sonstige Einrich- tungen des Gesund- heitswesens .....	15	16	6	-	37	17	40	159	48	264	107	408	1,5	
Bau- und Wohnungswesen. darunter:	69	476	64	1	610	34	553	895	26	1 508	2 157	4 275	15,6	
Hochbau-, Vermes- sungs- und Kataster- wesen .....	25	125	5	-	155	4	223	183	4	414	214	783	2,8	
Straßen, Wege, Brücken .....	8	99	5	1	113	3	93	164	3	263	1 211	1 587	5,8	
Öffentliche Einrich- tungen, Wirtschafts- förderung .....	38	93	553	2	686	18	97	497	30	642	2 352	3 680	13,4	
darunter:														
Feuerlöschwesen .....	2	39	521	-	562	-	-	34	-	34	320	916	3,3	
Bestattungswesen, Park- und Garten- anlagen .....	2	5	6	1	14	1	17	78	4	101	975	1 090	4,0	
Finanz- und Steuer- verwaltung .....	7	399	255	2	663	-	128	884	41	1 053	14	1 730	6,3	
Zusammen ...	965	2 540	1 544	48	5 097	683	2 053	10 353	1 352	14 441	7 938	27 476	100	
dagegen am 2.10.1968...	915	2 533	1 467	35	4 950	722	1 987	9 682	1 360	13 751	7 669	26 370	-	

\*) Ohne Gemeinden mit weniger als 1 000 Einwohnern.

**V. Personal der Gemeinden und Gemeindeverbände**  
**3. Verwaltung der Gemeinden (Gv.) nach Aufgabenbereichen und Ländern\*)**

**c) Niedersachsen**

Aufgabenbereich	Vollbeschäftigte am 2.10.1969													insgesamt
	Beamte					Angestellte					Ar- beiter			
	Hohe- rer	Gehö- bener	Mitt- lerer	Ein- facher	zu- sammen	Über- tarif- lich, BAT Ia bis I Ib	BAT III bis Va/b, Kr. VII bis X	BAT Vo bis VIII, Kr. VII bis VI	BAT IX a/b und X, Kr. I	zu- sammen				
	Dienst													
Anzahl														%
Allgemeine Verwaltung .	400	1 877	363	17	2 657	18	390	4 433	778	5 619	680	8 956	13,0	
Öffentliche Sicherheit und Ordnung .....	19	558	315	1	893	3	208	2 442	203	2 856	51	3 800	5,5	
darunter:														
Polizei .....	-	-	-	-	-	-	-	-	-	-	-	-	-	
Wehrdienstpflichtigen- erfassung .....	-	9	19	-	28	-	5	53	3	61	-	89	0,1	
Zivilschutz .....	1	50	6	-	57	-	13	82	-	95	13	165	0,2	
Schulen .....	16	108	38	18	180	1	60	1 387	442	1 890	1 116	3 186	4,6	
Kultur .....	42	36	6	1	85	76	227	466	57	826	185	1 096	1,6	
darunter:														
Theater und Konzerte.	1	4	1	-	6	2	7	29	5	43	42	91	0,1	
Hochschulen .....	16	-	-	-	16	50	6	19	-	75	12	103	0,1	
Sonstige wissenschaft- liche Einrichtungen.	8	1	-	-	9	5	17	27	2	51	8	68	0,1	
Soziale Angelegenheiten	22	1 149	317	1	1 489	17	979	4 464	428	5 888	1 146	8 523	12,4	
darunter:														
Verwaltung der sozia- len Angelegenheiten.	10	498	150	1	659	1	291	1 233	77	1 602	30	2 291	3,3	
Verwaltung der Jugendhilfe .....	3	268	46	-	317	9	221	496	22	748	12	1 077	1,6	
Einrichtungen der Sozialhilfe .....	-	15	7	-	22	2	47	569	160	778	714	1 514	2,2	
Einrichtungen der Jugendhilfe .....	1	6	1	-	8	4	81	808	59	952	293	1 253	1,8	
Lastenausgleichsver- waltung .....	1	338	100	-	439	1	256	1 195	58	1 510	9	1 958	2,8	
Gesundheitspflege .....	154	139	39	2	334	1 613	358	8 682	1 059	11 712	5 071	17 117	24,9	
darunter:														
Krankenhäuser, Ent- bindungs- und Wohn- rinnenheime; Anstäl- ten für Nerven- und Geistesranke .....	104	101	26	1	232	1 588	283	8 114	1 020	11 005	4 887	16 124	23,5	
Sonstige Einrich- tungen des Gesund- heitswesens .....	6	2	4	-	12	3	10	264	20	297	108	417	0,6	
Bau- und Wohnungswesen.	212	1 206	129	1	1 548	113	1 516	2 649	178	4 456	5 003	11 007	16,0	
darunter:														
Hochbau-, Vermes- sungs- und Kataster- wesen .....	82	426	34	-	542	43	730	973	62	1 808	342	2 692	3,9	
Straßen, Wege, Brücken .....	26	243	9	-	278	8	306	437	20	771	3 872	4 921	7,2	
Öffentliche Einrich- tungen, Wirtschafts- förderung .....	70	235	1 053	2	1 360	52	213	1 481	81	1 827	7 465	10 652	15,5	
darunter:														
Feuerlöschwesen .....	8	56	1 005	1	1 070	-	9	179	-	188	67	1 325	1,9	
Bestattungswesen, Park- und Garten- anlagen .....	5	34	5	-	44	7	70	264	5	346	2 925	3 315	4,8	
Finanz- und Steuer- verwaltung .....	42	946	454	4	1 446	6	296	2 316	167	2 785	169	4 400	6,4	
Zusammen ...	977	6 254	2 714	47	9 992	1 899	4 247	28 320	3 393	37 859	20 886	68 737	100	
dagegen am 2.10.1968...	975	6 149	2 710	56	9 890	1 725	4 596	27 786	3 274	37 381	20 540	67 811		

+) Ohne Gemeinden mit weniger als 1 000 Einwohnern.

**V. Personal der Gemeinden und Gemeindeverbände**  
**3. Verwaltung der Gemeinden (Gv) nach Aufgabenbereichen und Ländern\*)**  
**d) Nordrhein-Westfalen**

Aufgabenbereich	Vollbeschäftigte am 2.10.1969													insgesamt
	Beamte					Angestellte					Ar-beiter			
	Höhe-rer	Geho-bener	Mitt-lerer	Ein-facher	zu-sammen	Über-tarif-lich, BAT Ia bis Iib	BAT III bis Va/b, Kr. VII bis X	BAT Vc bis VIII, Kr.VII bis VI	BAT IX a/b und X, Kr. I	zu-sammen				
												Dienst		
Anzahl														%
Allgemeine Verwaltung .	1 473	5 713	1 833	71	9 090	95	1 243	9 749	1 229	12 316	1 908	23 314	11,2	
Öffentliche Sicherheit und Ordnung .....	144	1 951	1 575	29	3 699	11	586	6 616	508	7 721	350	11 770	5,7	
darunter:														
Polizei .....	-	-	-	-	-	-	-	-	-	-	-	-	-	
Wehrdienstpflichtigen- erfassung .....	1	35	73	1	110	-	14	216	16	246	-	356	0,2	
Zivilschutz .....	4	163	45	-	212	-	88	173	15	276	84	572	0,3	
Schulen .....	279	762	213	15	1 269	48	488	4 041	1 276	5 853	4 208	11 330	5,4	
Kultur .....	224	411	79	1	715	535	1 996	2 607	375	5 513	2 501	8 729	4,2	
darunter:														
Theater und Konzerte.	7	84	18	-	109	315	1 117	824	111	2 367	1 640	4 116	2,0	
Hochschulen .....	-	-	-	-	-	-	-	-	-	-	-	-	-	
Sonstige wissenschaft- liche Einrichtungen.	18	19	4	-	41	19	43	69	7	138	28	207	0,1	
Soziale Angelegenheiten	200	4 536	1 470	25	6 231	61	2 189	9 307	849	12 406	2 858	21 495	10,3	
darunter:														
Verwaltung der sozia- len Angelegenheiten.	81	2 011	656	8	2 756	6	741	2 536	238	3 521	97	6 374	3,1	
Verwaltung der Jugendhilfe .....	36	1 189	170	6	1 401	9	381	1 338	82	1 810	153	3 364	1,6	
Einrichtungen der Sozialhilfe .....	12	101	27	-	140	11	194	1 243	184	1 632	1 539	3 311	1,6	
Einrichtungen der Jugendhilfe .....	25	81	30	2	138	29	242	1 602	129	2 002	766	2 906	1,4	
Lastenausgleichsver- waltung .....	26	797	357	6	1 186	2	535	1 529	112	2 178	24	3 388	1,6	
Gesundheitspflege .....	1 181	1 213	659	5	3 058	1 837	1 417	16 358	2 745	22 357	8 583	33 998	16,3	
darunter:														
Krankenhäuser, Ent- bindungs- und Wochne- rinnenheime; Anstäl- ten für Nerven- und Geisteskranke .....	458	211	354	1	1 024	1 673	763	13 496	2 575	18 507	7 026	26 557	12,8	
Sonstige Einrich- tungen des Gesund- heitswesens .....	170	125	81	-	376	36	99	613	23	771	460	1 607	0,8	
Bau- und Wohnungswesen.	1 324	6 161	993	8	8 486	521	8 585	12 360	680	22 146	17 925	48 557	23,3	
darunter:														
Hochbau-, Vermes- sungs- und Kataster- wesen .....	480	1 894	135	1	2 510	108	3 589	3 735	204	7 636	2 168	12 314	5,9	
Straßen, Wege, Brücken .....	384	1 739	155	2	2 280	235	3 051	4 126	135	7 547	13 576	23 403	11,2	
Öffentliche Einrich- tungen, Wirtschafts- förderung .....	429	1 190	4 345	6	5 970	100	786	4 223	136	5 245	24 904	36 119	17,4	
darunter:														
Feuerlöschwesen .....	37	378	4 105	-	4 520	-	14	606	9	629	334	5 483	2,6	
Bestattungswesen, Park- und Garten- anlagen .....	39	267	46	2	354	12	250	953	35	1 250	10 013	11 617	5,6	
Finanz- und Steuer- verwaltung .....	217	3 491	1 915	4	5 627	2	869	5 661	402	6 934	228	12 789	6,1	
Zusammen ...	5 471	25 428	13 082	164	44 145	3 210	18 159	70 922	8 200	100 491	63 465	208 101	100	
dagegen am 2.10.1968...	5 550	24 785	13 050	160	43 545	3 141	18 432	69 001	7 429	98 003	60 726	202 274	-	

+) Ohne Gemeinden mit weniger als 1 000 Einwohnern.

**V. Personal der Gemeinden und Gemeindeverbände**  
**3. Verwaltung der Gemeinden (Gv.) nach Aufgabenbereichen und Ländern\*)**  
**e) Hessen**

Aufgabenbereich	Vollbeschäftigte am 2.10.1969													insgesamt
	Beamte					Angestellte					Ar- beiter			
	Höhe- rer	Gehö- bener	Mitt- lerer	Ein- facher	zu- sammen	Über- tarif- lich, BAT Ia bis IIB	BAT III bis Va/b, Kr. VII bis X	BAT Vo bis VIII, Kr. VII bis VI	BAT IX a/b und X, Kr. I	zu- sammen				
												Dienst		
Anzahl														%
Allgemeine Verwaltung .	408	1 797	723	37	2 965	27	367	3 887	851	5 132	992	9 089	13,8	
Öffentliche Sicherheit und Ordnung .....	52	623	4 380	49	5 104	1	69	2 232	158	2 460	296	7 860	12,0	
darunter:														
Polizei .....	33	351	4 148	9	4 541	1	3	513	55	572	231	5 344	8,1	
Wehrdienstpflichtigen- erfassung .....	-	1	11	1	13	-	2	30	-	32	1	46	0,1	
Zivilschutz .....	1	8	4	-	13	-	15	18	1	34	7	54	0,1	
Schulen .....	23	64	23	47	157	5	68	1 291	75	1 439	804	2 400	3,7	
Kultur .....	45	85	12	2	144	101	271	571	72	1 015	557	1 716	2,6	
darunter:														
Theater und Konzerte.	1	7	1	-	9	75	151	214	16	456	330	795	1,2	
Hochschulen .....	-	-	-	-	-	-	-	-	-	-	-	-	-	
Sonstige wissenschaft- liche Einrichtungen.	30	63	9	1	103	1	38	74	8	121	28	252	0,4	
Soziale Angelegenheiten darunter:	35	843	393	1	1 272	15	884	4 225	413	5 537	1 037	7 846	11,9	
Verwaltung der sozia- len Angelegenheiten.	19	390	206	-	615	3	311	929	68	1 311	30	1 956	3,0	
Verwaltung der Jugendhilfe .....	5	140	68	-	213	2	171	354	26	553	17	783	1,2	
Einrichtungen der Sozialhilfe .....	-	30	10	-	40	-	39	397	90	526	413	979	1,5	
Einrichtungen der Jugendhilfe .....	2	14	5	-	21	7	109	1 254	119	1 489	495	2 005	3,1	
Lastenausgleichsver- waltung .....	8	223	72	1	304	-	197	602	33	832	13	1 149	1,7	
Gesundheitspflege .....	387	179	152	3	721	1 108	469	8 392	1 686	11 655	4 073	16 449	25,0	
darunter:														
Krankenhäuser, Ent- bindungs- und Wocher- innenheime; Anstalten für Nerven- und Geistesranke .....	238	142	120	2	502	1 084	301	7 685	1 632	10 702	3 859	15 063	22,9	
Sonstige Einrich- tungen des Gesund- heitswesens .....	79	15	10	-	104	5	69	316	13	403	32	539	0,8	
Bau- und Wohnungswesen. darunter:	167	602	156	2	927	103	1 308	1 844	105	3 360	2 837	7 124	10,8	
Hochbau-, Vermes- sungs- und Kataster- wesen .....	57	207	44	-	308	33	539	472	28	1 072	213	1 593	2,4	
Straßen, Wege, Brücken .....	11	55	9	-	75	14	196	315	8	533	1 628	2 236	3,4	
Öffentliche Einrich- tungen, Wirtschafts- förderung .....	55	201	1 102	24	1 382	19	170	1 145	101	1 435	7 050	9 867	15,0	
darunter:														
Feuerlöschwesen .....	9	71	1 056	19	1 155	-	5	70	2	77	82	1 314	2,0	
Bestattungswesen, Park- und Garten- anlagen .....	9	20	11	2	42	4	61	277	32	374	1 841	2 257	3,4	
Finanz- und Steuer- verwaltung .....	33	801	537	5	1 376	4	254	1 553	127	1 938	71	3 385	5,1	
Zusammen ...	1 205	5 195	7 478	170	14 048	1 383	3 860	25 140	3 588	33 971	17 717	65 736	100	
dagegen am 2.10.1968...	1 188	5 053	7 579	111	13 931	1 480	3 828	24 464	2 630	32 402	16 411	62 744		

+) Ohne Gemeinden mit weniger als 1 000 Einwohnern.

# V. Personal der Gemeinden und Gemeindeverbände 3. Verwaltung der Gemeinden (Gv.) nach Aufgabenbereichen und Ländern\*)

## f) Rheinland-Pfalz

Aufgabenbereich	Vollbeschäftigte am 2.10.1969													insgesamt
	Beamte					Angestellte					Ar- beiter			
	Höherer	Gehobener	Mittlerer	Einfacher	zusammen	Über- tarif- lich, BAT Ia bis Iib	BAT III bis Va/b, Kr. VII bis X	BAT Vo bis VIII, Kr.VII bis VI	BAT IX a/b und X, Kr. I	zu- sammen				
Dienst					Anzahl					%				
Allgemeine Verwaltung .	311	1 046	378	73	1 808	7	235	2 190	549	2 981	436	5 225	15,9	
Öffentliche Sicherheit und Ordnung .....	2	205	185	96	488	-	93	867	176	1 136	69	1 693	5,1	
darunter:														
Polizei .....	-	-	-	-	-	-	-	-	-	-	-	-	-	
Wehrdienstpflichtigen- erfassung .....	-	5	3	-	8	-	-	11	1	12	-	20	0,1	
Zivilschutz .....	1	15	4	-	20	-	11	19	4	34	11	65	0,2	
Schulen .....	37	90	19	10	156	3	59	501	109	672	484	1 312	4,0	
Kultur .....	23	47	7	2	79	25	395	463	112	995	274	1 348	4,1	
darunter:														
Theater und Konzerte.	-	9	2	-	11	13	309	256	83	661	212	884	2,7	
Hochschulen .....	-	-	-	-	-	-	-	-	-	-	-	-	-	
Sonstige wissenschaft- liche Einrichtungen.	9	12	1	1	23	4	12	45	5	66	10	99	0,3	
Soziale Angelegenheiten	1	566	151	2	720	9	343	1 427	267	2 046	321	3 087	9,4	
darunter:														
Verwaltung der sozia- len Angelegenheiten.	1	250	95	-	346	1	105	516	74	696	8	1 050	3,2	
Verwaltung der Jugendhilfe .....	-	191	32	1	224	-	84	223	22	329	8	561	1,7	
Einrichtungen der Sozialhilfe .....	-	8	4	-	12	-	9	94	26	129	128	269	0,8	
Einrichtungen der Jugendhilfe .....	-	5	1	-	6	6	51	309	73	439	123	568	1,7	
Lastenausgleichsver- waltung .....	-	96	14	1	111	-	80	201	24	305	-	416	1,3	
Gesundheitspflege .....	81	50	34	4	169	485	147	3 101	451	4 184	2 075	6 428	19,6	
darunter:														
Krankenhäuser, Ent- bindungs- und Wohn- rinnenheime; Anstäl- ten für Nerven- und Geisteskrankte .....	78	43	30	3	154	484	143	3 021	445	4 093	1 991	6 238	19,0	
Sonstige Einrich- tungen des Gesund- heitswesens .....	3	3	3	1	10	1	4	64	4	73	50	133	0,4	
Bau- und Wohnungswesen.	77	480	79	6	642	41	902	1 243	115	2 301	2 123	5 066	15,4	
darunter:														
Hochbau-, Vermes- sungs- und Kataster- wesen .....	32	199	28	1	260	16	445	485	41	987	290	1 537	4,7	
Straßen, Wege, Brücken .....	10	77	8	2	97	8	211	216	15	450	1 588	2 135	6,5	
Öffentliche Einrich- tungen, Wirtschafts- förderung .....	41	141	350	13	545	16	219	720	67	1 022	3 751	5 318	16,2	
darunter:														
Feuerloschwesen .....	1	29	316	-	346	-	1	30	-	31	29	406	1,2	
Bestattungswesen, Park- und Garten- anlagen .....	3	21	4	4	32	1	41	140	8	190	1 537	1 759	5,4	
Finanz- und Steuer- verwaltung .....	8	815	312	7	1 142	1	176	1 751	278	2 206	50	3 398	10,3	
Zusammen ...	581	3 440	1 515	213	5 749	587	2 569	12 263	2 124	17 543	9 583	32 875	100	
dagegen am 2.10.1968...	588	3 368	1 556	241	5 753	585	2 428	12 098	1 998	17 109	9 091	31 953		

+) Ohne Gemeinden mit weniger als 1 000 Einwohnern.

**V. Personal der Gemeinden und Gemeindeverbände**  
**3. Verwaltung der Gemeinden (Gv.) nach Aufgabenbereichen und Ländern\*)**  
**g) Baden-Württemberg**

Aufgabenbereich	Vollbeschäftigte am 2.10.1969												
	Beamte					Angestellte					Ar- beiter	insgesamt	
	Höhe- rer	Geho- bener	Mitt- lerer	Ein- facher	zu- sammen	Über- tarif- lich, BAT Ia bis I Ib	BAT III bis Va/b, Kr. VII bis X	BAT Va bis VIII, Kr. VII bis VI	BAT IX a/b und X, Kr. I	zu- sammen			
	Dienst												
	Anzahl												%
Allgemeine Verwaltung .	843	4 207	893	242	6 185	29	719	7 466	1 502	9 716	1 212	17 113	16,5
Öffentliche Sicherheit und Ordnung .....	58	626	3 354	39	4 077	2	139	2 100	261	2 502	301	6 880	6,6
darunter:													
Polizei .....	18	226	3 010	-	3 254	-	-	181	4	185	167	3 606	3,5
Wehrdienstpflichtigen- erfassung .....	-	3	14	3	20	-	2	43	3	48	1	69	0,1
Zivilschutz .....	-	-	-	-	-	-	-	-	-	-	-	-	-
Schulen .....	6	41	34	153	234	-	68	1 515	331	1 914	1 105	3 253	3,1
Kultur .....	40	55	15	4	114	77	708	689	171	1 645	569	2 328	2,2
darunter:													
Theater und Konzerte.	3	12	9	-	24	33	404	294	83	814	398	1 236	1,2
Hochschulen .....	3	2	-	-	5	13	11	2	-	26	-	31	0,0
Sonstige wissenschaft- liche Einrichtungen.	6	4	-	-	10	7	7	17	3	34	19	63	0,1
Soziale Angelegenheiten	85	1 489	269	6	1 849	42	1 254	5 266	952	7 514	1 872	11 235	10,8
darunter:													
Verwaltung der sozia- len Angelegenheiten.	36	558	114	2	710	3	285	1 046	92	1 426	21	2 157	2,1
Verwaltung der Jugendhilfe .....	18	575	41	1	635	5	310	764	77	1 156	15	1 806	1,7
Einrichtungen der Sozialhilfe .....	8	47	14	1	70	16	63	684	125	888	1 094	2 052	2,0
Einrichtungen der Jugendhilfe .....	6	74	27	-	107	16	174	1 834	541	2 565	665	3 337	3,2
Lastenausgleichsver- waltung .....	16	218	62	2	298	2	410	853	85	1 350	10	1 658	1,6
Gesundheitspflege .....	178	197	64	4	443	2 429	540	12 261	1 309	16 539	8 500	25 482	24,5
darunter:													
Krankenhäuser, Ent- bindungs- und Wöchner- innenheime; Anstäl- ten für Nerven- und Geisteskrankte .....	99	150	51	3	303	2 405	494	11 862	1 252	16 013	8 190	24 506	23,6
Sonstige Einrich- tungen des Gesund- heitswesens .....	43	4	4	1	52	17	22	248	40	327	279	658	0,6
Bau- und Wohnungswesen.	464	1 596	417	55	2 532	128	1 328	3 541	248	5 245	10 188	17 965	17,3
darunter:													
Hochbau-, Vermes- sungs- und Kataster- wesen .....	182	816	177	28	1 203	44	745	1 566	114	2 469	1 177	4 849	4,7
Straßen, Wege, Brücken .....	102	324	102	15	543	34	296	986	41	1 357	7 883	9 783	9,4
Öffentliche Einrich- tungen, Wirtschaftsför- derung .....	123	270	948	16	1 357	50	191	1 760	93	2 094	9 416	12 867	12,4
darunter:													
Feuerlöschwesen .....	8	46	807	-	861	-	6	118	2	126	105	1 092	1,1
Bestattungswesen, Park- und Garten- anlagen .....	11	91	37	3	142	3	76	483	32	594	3 441	4 177	4,0
Finanz- und Steuer- verwaltung .....	133	1 791	745	31	2 700	3	339	3 121	332	3 795	187	6 682	6,4
Zusammen ...	1 930	10 272	6 739	550	19 491	2 760	5 286	37 719	5 199	50 964	33 350	103 805	100
dagegen am 2.10.1968...	1 917	9 683	6 599	518	18 717	2 446	5 327	35 906	5 083	48 762	31 856	99 335	-

+) Ohne Gemeinden mit weniger als 1 000 Einwohnern.



# V. Personal der Gemeinden und Gemeindeverbände

## 3. Verwaltung der Gemeinden (Gv.) nach Aufgabenbereichen und Ländern\*)

### h) Bayern

Aufgabenbereich	Vollbeschäftigte am 2.10.1969													
	Beamte					Angestellte					Ar- beiter	insgesamt		
	Höherer	Gehobener	Mittlerer	Einfacher	zusammen	Über- tarif- lich, BAT Ia bis IIB	BAT III bis Va/b, Kr. VII bis X	BAT Vc bis VIII, Kr.VII bis VI	BAT IX a/b und X, Kr. I	zu- sammen				
														Dienst
Anzahl														%
Allgemeine Verwaltung .	487	2 087	1 014	100	3 688	8	424	5 539	1 687	7 658	1 264	12 610	10,3	
Öffentliche Sicherheit und Ordnung .....	57	1 309	9 190	21	10 577	3	178	2 903	481	3 565	262	14 404	11,7	
darunter:														
Polizei .....	29	764	8 404	-	9 197	1	8	449	23	481	196	9 874	8,0	
Wehrdienstpflichtigen- erfassung .....	-	10	26	-	36	-	3	64	7	74	-	110	0,1	
Zivilschutz .....	-	44	14	-	58	1	20	69	8	98	14	170	0,1	
Schulen .....	3 525	2 300	96	149	6 070	209	427	1 048	372	2 056	2 066	10 192	8,3	
Kultur .....	53	95	29	15	192	53	545	686	164	1 448	919	2 559	2,1	
darunter:														
Theater und Konzerte.	2	16	5	-	23	14	328	301	22	665	624	1 312	1,1	
Hochschulen .....	-	-	-	-	-	-	-	-	-	-	-	-	-	
Sonstige wissenschaft- liche Einrichtungen.	11	23	7	3	44	10	31	61	19	121	33	198	0,2	
Soziale Angelegenheiten	38	1 408	477	7	1 930	30	801	4 208	631	5 670	1 982	9 582	7,8	
darunter:														
Verwaltung der sozia- len Angelegenheiten.	14	691	248	1	954	2	350	1 250	146	1 748	131	2 833	2,3	
Verwaltung der Jugendhilfe .....	6	397	90	1	494	1	226	646	78	951	11	1 456	1,2	
Einrichtungen der Sozialhilfe .....	3	65	36	2	106	1	45	504	124	674	1 280	2 060	1,7	
Einrichtungen der Jugendhilfe .....	5	21	40	1	67	9	92	1 240	181	1 522	436	2 025	1,7	
Lastenausgleichsver- waltung .....	7	212	38	1	258	-	75	278	26	379	10	647	0,5	
Gesundheitspflege .....	483	335	1 626	15	2 459	2 688	647	15 045	2 542	20 922	10 983	34 364	28,0	
darunter:														
Krankenhäuser, Ent- bindungs- und Wöche- rinnenheime; Anstal- ten für Nerven- und Geisteskrankte .....	360	249	1 550	11	2 170	2 620	593	14 288	2 452	19 953	10 583	32 706	26,7	
Sonstige Einrich- tungen des Gesund- heitswesens .....	80	37	51	-	168	24	27	385	58	494	187	849	0,7	
Bau- und Wohnungswesen.	349	1 789	534	75	2 747	60	1 009	3 209	317	4 595	10 076	17 418	14,2	
darunter:														
Hochbau-, Vermes- sungs- und Kataster- wesen .....	133	709	198	46	1 086	30	523	1 162	156	1 871	660	3 617	2,9	
Straßen, Wege, Brücken .....	46	313	97	13	469	10	241	758	58	1 067	7 691	9 227	7,5	
Öffentliche Einrich- tungen, Wirtschafts- förderung .....	129	393	1 595	61	2 178	31	139	1 720	240	2 130	10 167	14 475	11,8	
darunter:														
Feuerlöschwesen .....	11	60	1 442	1	1 514	1	3	247	3	254	97	1 865	1,5	
Bestattungswesen, Park- und Garten- anlagen .....	9	120	52	18	199	1	42	388	69	500	3 103	3 802	3,1	
Finanz- und Steuer- verwaltung .....	63	1 543	1 035	37	2 678	3	362	3 377	511	4 253	151	7 082	5,8	
Zusammen ...	5 184	11 259	15 596	480	32 519	3 085	4 532	37 735	6 945	52 297	37 870	122 686	100	
dagegen am 2.10.1968...	5 236	10 928	15 409	453	32 026	3 314	4 871	36 572	6 583	51 340	35 812	119 178		

+) Ohne Gemeinden mit weniger als 1 000 Einwohnern.

# V. Personal der Gemeinden und Gemeindeverbände 3. Verwaltung der Gemeinden (Gv.) nach Aufgabenbereichen und Ländern\*)

## i) Saarland

Aufgabenbereich	Vollbeschäftigte am 2.10.1969													
	Beamte					Angestellte					Ar- beiter	insgesamt		
	Höhe- rer	Gehö- bener	Mitt- lerer	Ein- facher	zu- sammen	Über- tarif- lich, BAT Ia bis I Ib	BAT III bis Va/b, Kr. VII bis X	BAT Va bis VIII, Kr. VII bis VI	BAT IX a/b und X, Kr. I	zu- sammen				
													Dienst	
Anzahl														%
Allgemeine Verwaltung .	78	398	117	1	594	1	58	563	124	746	167	1 507	12,7	
Öffentliche Sicherheit und Ordnung .....	6	123	79	10	218	-	28	308	39	375	36	629	5,3	
darunter:														
Polizei .....	-	-	-	-	-	-	-	-	-	-	-	-	-	
Wehrdienstpflichtigen- erfassung .....	-	3	5	-	8	-	1	16	-	17	1	26	0,2	
Zivilschutz .....	1	5	-	-	6	-	5	12	-	17	5	28	0,2	
Schulen .....	139	103	5	2	249	9	25	238	29	301	263	813	6,8	
Kultur .....	2	8	1	-	11	3	132	206	10	351	120	482	4,1	
darunter:														
Theater und Konzerte.	1	1	-	-	2	-	105	137	1	243	89	334	2,8	
Hochschulen .....	-	-	-	-	-	-	-	-	-	-	-	-	-	
Sonstige wissenschaft- liche Einrichtungen.	-	-	-	-	-	-	-	-	-	-	-	-	-	
Soziale Angelegenheiten	-	209	61	1	271	-	75	361	61	497	83	851	7,2	
darunter:														
Verwaltung der sozia- len Angelegenheiten.	-	108	33	1	142	-	28	128	21	177	36	355	3,0	
Verwaltung der Jugendhilfe .....	-	39	6	-	45	-	16	67	3	86	-	131	1,1	
Einrichtungen der Sozialhilfe .....	-	5	2	-	7	-	5	10	1	16	3	26	0,2	
Einrichtungen der Jugendhilfe .....	-	9	-	-	9	-	2	56	20	78	3	90	0,8	
Lastenausgleichsver- waltung .....	-	11	-	-	11	-	10	26	1	37	-	48	0,4	
Gesundheitspflege .....	9	17	1	-	27	203	62	1 445	89	1 799	820	2 646	22,3	
darunter:														
Krankenhäuser, Ent- bindungs- und Wohn- rinnenheime; Anstäl- ten für Nerven- und Geistesranke .....	9	15	1	-	25	203	61	1 416	89	1 769	796	2 590	21,8	
Sonstige Einrich- tungen des Gesund- heitswesens .....	-	1	-	-	1	-	1	13	-	14	21	36	0,3	
Bau- und Wohnungswesen.	35	215	22	1	273	14	331	424	33	802	1 034	2 109	17,8	
darunter:														
Hochbau-, Vermes- sungs- und Kataster- wesen .....	19	87	3	-	109	5	161	120	12	298	111	518	4,4	
Straßen, Wege, Brücken .....	6	37	2	-	45	3	78	90	1	172	501	718	6,0	
Öffentliche Einrich- tungen, Wirtschafts- förderung .....	12	53	110	1	176	5	20	235	9	269	1 435	1 880	15,8	
darunter:														
Feuerlöschwesen .....	1	16	99	-	116	-	-	17	-	17	1	134	1,1	
Bestattungswesen, Park- und Garten- anlagen .....	-	9	3	-	12	-	6	68	2	76	666	754	6,4	
Finanz- und Steuer- verwaltung .....	2	309	143	1	455	-	52	383	40	475	23	953	8,0	
Zusammen ...	283	1 435	539	17	2 274	235	783	4 163	434	5 615	3 981	11 870	100	
dagegen am 2.10.1968...	266	1 429	523	13	2 231	212	742	3 858	449	5 261	3 881	11 373		

+) Ohne Gemeinden mit weniger als 1 000 Einwohnern.

# V. Personal der Gemeinden und Gemeindeverbände 4. Wirtschaftsunternehmen\*) der Gemeinden (Gv.) nach Gemeindegrößenklassen und Unternehmensarten\*\*)

Dienst- verhältnis	Vollbeschäftigte am 2.10.1969															Land- kreise	Be- zirke- ver- bände
	ins- gesamt	Kreisfreie Städte						Kreisangehörige Gemeinden									
		mit zu- sammen	200 000 und mehr	100 000 bis unter 200 000	50 000 bis unter 100 000	weniger als 50 000	mit zu- sammen	20 000 und mehr	10 000 bis unter 20 000	5 000 bis unter 10 000	3 000 bis unter 5 000	2 000 bis unter 3 000	1 000 bis unter 2 000	Ämter			
Versorgungsunternehmen																	
Beamte .....	1 474	1 132	982	77	36	37	327	115	103	75	21	9	2	2	15	-	
Angestellte ..	16 341	8 165	5 292	966	907	980	7 806	3 912	1 904	1 273	432	162	52	71	370	-	
Arbeiter ....	23 257	12 874	9 142	1 359	1 179	1 194	10 038	4 872	2 249	1 829	660	246	122	60	345	-	
Zusammen ...	41 072	22 171	15 416	2 422	2 122	2 211	18 171	8 899	4 256	3 177	1 113	417	176	133	730	-	
Verkehrsunternehmen																	
Beamte .....	267	245	231	13	1	-	6	5	1	-	-	-	-	-	11	5	
Angestellte ..	1 944	1 275	873	369	32	1	167	129	4	4	23	5	2	-	486	16	
Arbeiter ....	7 569	6 587	5 582	715	274	16	533	448	5	9	55	10	6	-	449	-	
Zusammen ...	9 780	8 107	6 686	1 097	307	17	706	582	10	13	78	15	8	-	946	21	
Kombinierte Versorgungs- und Verkehrsunternehmen																	
Beamte .....	436	411	283	61	55	12	25	13	7	3	2	-	-	-	-	-	
Angestellte ..	9 078	8 360	4 259	1 730	1 926	445	718	553	118	37	8	-	2	-	-	-	
Arbeiter ....	20 916	19 607	9 609	4 687	4 423	888	1 309	1 059	153	58	16	6	17	-	-	-	
Zusammen ...	30 430	28 378	14 151	6 478	6 404	1 345	2 052	1 625	278	98	26	6	19	-	-	-	
Unternehmen der Land- und Forstwirtschaft																	
Beamte .....	868	183	70	34	34	45	633	62	102	143	120	85	119	2	35	17	
Angestellte ..	540	170	101	31	14	24	314	27	29	69	46	52	91	-	30	26	
Arbeiter ....	5 616	1 185	528	304	131	222	4 041	380	572	972	767	531	810	9	259	131	
Zusammen ...	7 024	1 538	699	369	179	291	4 988	469	703	1 184	933	668	1 020	11	324	174	
Sonstige Wirtschaftsunternehmen																	
Beamte .....	95	64	52	5	3	4	30	2	8	13	5	1	1	-	1	-	
Angestellte ..	2 062	721	575	30	58	58	1 188	56	226	437	234	178	57	-	153	-	
Arbeiter ....	3 256	1 319	1 077	39	138	65	1 778	52	342	575	369	282	158	-	159	-	
Zusammen ...	5 413	2 104	1 704	74	199	127	2 996	110	576	1 025	608	461	216	-	313	-	
Wirtschaftsunternehmen insgesamt																	
Beamte .....	3 140	2 035	1 618	190	129	98	1 021	197	221	234	148	95	122	4	62	22	
Angestellte ..	29 965	18 691	11 100	3 146	2 937	1 508	10 193	4 677	2 281	1 820	743	397	204	71	1 039	42	
Arbeiter ....	60 614	41 572	25 938	7 104	6 145	2 385	17 699	6 811	3 321	3 443	1 867	1 075	1 113	69	1 212	131	
Insgesamt ...	93 719	62 298	38 656	10 440	9 211	3 991	28 913	11 685	5 823	5 497	2 758	1 567	1 439	144	2 313	195	

+) Ohne eigene Rechtspersönlichkeit. - ++) Ohne Gemeinden mit weniger als 1 000 Einwohnern (962 Bedienstete).

## 5. Teilzeitbeschäftigtes Personal\*) der Verwaltung und Wirtschaftsunternehmen\*\*) der Gemeinden (Gv.) nach Dienstverhältnissen und Ländern

Land	Teilzeitbeschäftigte am 2.10.1969											
	Verwaltung und Wirtschaftsunternehmen				Verwaltung				Wirtschaftsunternehmen			
	ins- gesamt	Beamte	Ange- stellte	Ar- beiter	zu- sammen	Beamte	Ange- stellte	Ar- beiter	zu- sammen	Beamte	Ange- stellte	Ar- beiter
Schleswig-Holstein.	5 698	-	1 649	4 049	5 479	-	1 585	3 894	219	-	64	155
Niedersachsen .....	12 999	10	3 488	9 501	12 817	10	3 435	9 372	182	-	53	129
Nordrhein-Westfalen	33 038	-	5 889	27 149	32 463	-	5 741	26 722	575	-	148	427
Hessen .....	9 211	19	3 120	6 072	8 758	19	3 037	5 702	453	-	83	370
Rheinland-Pfalz ...	5 687	-	952	4 735	5 175	-	908	4 267	512	-	44	468
Baden-Württemberg .	20 040	1 149	6 272	12 619	18 224	1 134	6 008	11 082	1 816	15	264	1 537
Bayern .....	12 785	-	4 030	8 755	12 061	-	3 885	8 176	724	-	145	579
Saarland .....	2 162	-	90	2 072	2 109	-	83	2 026	53	-	7	46
Insgesamt ...	101 620	1 178	25 490	74 952	97 086	1 163	24 682	71 241	4 534	15	808	3 711
dagegen am 2.10.1968 ...	95 910	1 232	20 413	74 265	91 701	1 214	19 771	70 716	4 209	18	642	3 549

+) Mit 20 und mehr Wochenarbeitsstunden. - ++) Ohne eigene Rechtspersönlichkeit.

## VI. Einzelne Personalgruppen

### 1. Personal im Ausbildungsverhältnis nach Beschäftigungsbereichen

Beschäftigungsbereich	Vollbeschäftigte am 2.10.1969							
	insgesamt		Beamte		Angestellte		Arbeiter	
	Anzahl	% <sup>1)</sup>	Anzahl	% <sup>1)</sup>	Anzahl	% <sup>1)</sup>	Anzahl	% <sup>1)</sup>
Verwaltung .....	127 303	6,3	78 615	8,9	43 892	5,8	4 796	1,2
Bund .....	6 648	2,4	4 547	5,8	314	0,3	1 787	1,7
Länder .....	82 777	7,4	64 450	9,7	16 354	4,8	1 973	1,9
Gemeinden (Gv.) <sup>2)</sup> .....	37 878	5,9	9 618	7,2	27 224	8,7	1 036	0,5
Wirtschaftsunternehmen .....	3 715	2,3	788	7,1	1 041	2,6	1 886	1,7
Bund .....	66	1,5	-	-	4	0,6	62	1,8
Länder .....	1 613	2,7	759	9,7	222	2,3	632	1,5
Gemeinden (Gv.) .....	2 036	2,2	29	0,9	815	2,7	1 192	1,9
Verwaltung und Wirtschaftsunternehmen <sup>3)</sup> ....	131 018	6,0	79 403	8,9	44 933	5,7	6 682	1,3
Bund .....	6 714	2,4	4 547	5,8	318	0,3	1 849	1,7
Länder .....	84 390	7,2	65 209	9,7	16 576	4,7	2 605	1,8
Gemeinden (Gv.) .....	39 914	5,4	9 647	7,0	28 039	8,1	2 228	0,9
Deutsche Bundesbahn .....	8 488	2,2	897	0,4	10	0,1	7 581	4,6
Deutsche Bundespost .....	28 556	7,2	2 951	1,2	9 512	19,2	16 093	17,2
Insgesamt ...	168 062	5,6	83 251	6,1	54 455	6,4	30 356	4,0
dagegen am 2.10.1966 ...	170 620	5,8	96 544	7,4	40 024	5,0	34 052	4,2
Außerdem								
Anstalten des Bundes <sup>4)</sup> .....	2 177	6,8	417	7,9	1 760	6,9	-	-
dagegen am 2.10.1966 ...	1 495	5,0	222	4,5	1 273	5,4	-	-

1) Anteil an der jeweiligen Gesamtzahl der Vollbeschäftigten. - 2) Ohne Gemeinden mit weniger als 1 000 Einwohnern. - 3) Ohne eigene Rechtspersönlichkeit. - 4) Juristische Personen öffentlichen Rechts, die der unmittelbaren Aufsicht der Bundesministerien unterstehen.

### 2. Personal im Ausbildungsverhältnis bei der Verwaltung der Gemeinden (Gv.) nach Gemeindegrößenklassen

Gemeindegrößenklassen mit ... bis unter ... Einwohnern	Vollbeschäftigte am 2.10.1969							
	insgesamt		Beamte		Angestellte		Arbeiter	
	Anzahl	% <sup>1)</sup>	Anzahl	% <sup>1)</sup>	Anzahl	% <sup>1)</sup>	Anzahl	% <sup>1)</sup>
Kreisfreie Städte .....	16 981	5,5	5 206	6,7	11 112	8,2	663	0,7
200 000 und mehr .....	10 582	5,5	3 456	6,7	6 676	8,1	450	0,8
100 000 - 200 000 .....	2 755	4,9	947	7,3	1 732	7,0	76	0,4
50 000 - 100 000 .....	2 238	5,8	561	6,5	1 555	8,8	122	1,0
weniger als 50 000 .....	1 406	6,3	242	4,9	1 149	11,6	15	0,2
Kreisangehörige Gemeinden und Ämter <sup>2)</sup> .....	9 393	5,0	3 001	8,9	6 231	7,3	161	0,2
20 000 und mehr .....	3 476	5,2	811	7,2	2 577	8,2	88	0,4
10 000 - 20 000 .....	1 491	4,2	390	6,8	1 076	6,7	25	0,2
5 000 - 10 000 .....	1 469	4,8	512	9,9	929	7,1	28	0,2
3 000 - 5 000 .....	854	5,3	426	14,5	425	6,4	3	0,0
2 000 - 3 000 .....	587	6,0	305	17,3	269	6,7	13	0,3
1 000 - 2 000 .....	665	6,1	380	18,9	282	5,9	3	0,1
Ämter .....	851	6,7	177	4,4	673	8,3	1	0,2
Landkreise .....	8 929	7,9	1 229	7,2	7 542	10,4	158	0,7
Bezirksverbände .....	2 575	7,3	182	3,2	2 339	10,9	54	0,7
Insgesamt ...	37 878	5,9	9 618	7,2	27 224	8,7	1 036	0,5
dagegen am 2.10.1966 ...	36 477	5,9	11 227	8,7	24 315	8,3	935	0,5

1) Anteil an der jeweiligen Gesamtzahl der Vollbeschäftigten. - 2) Ohne Gemeinden mit weniger als 1 000 Einwohnern.

## VI. Einzelne Personalgruppen

### 3. Weibliches Personal bei Gebietskörperschaften, Deutscher Bundesbahn und Deutscher Bundespost nach Dienstverhältnissen

Beschäftigungsbereich Land	Vollbeschäftigte am 2.10.1969									
	insgesamt		Beamte		Richter		Angestellte		Arbeiter	
	Anzahl	% <sup>1)</sup>	Anzahl	% <sup>1)</sup>	Anzahl	% <sup>1)</sup>	Anzahl	% <sup>1)</sup>	Anzahl	% <sup>1)</sup>
Verwaltung .....	678 283	33,3	181 228	20,9	849	6,5	390 722	51,8	105 484	26,1
Bund .....	62 442	22,3	1 790	2,3	24	4,1	41 359	42,9	19 269	18,3
Länder .....	382 732	34,4	167 931	25,6	825	6,6	181 871	53,1	32 105	31,6
Schleswig-Holstein ..	13 978	31,0	6 642	24,5	39	7,1	6 320	47,2	977	23,9
Niedersachsen .....	37 405	31,8	17 380	24,7	56	4,0	17 872	48,9	2 097	22,0
Nordrhein-Westfalen ..	76 638	34,4	43 420	27,9	234	7,1	30 209	54,1	2 775	34,8
Hessen .....	31 611	32,8	15 165	26,6	86	7,6	13 602	47,5	2 758	28,7
Rheinland-Pfalz ....	19 519	30,1	9 098	23,6	50	6,2	9 200	46,1	1 171	21,0
Baden-Württemberg ..	51 432	34,1	23 786	26,1	85	5,5	24 549	53,0	3 012	25,7
Bayern .....	54 303	32,7	27 344	25,4	88	4,4	22 213	54,3	4 658	30,4
Saarland .....	7 499	32,1	2 820	21,3	17	7,3	3 605	47,2	1 057	47,3
Hamburg .....	29 219	35,8	8 023	23,2	35	6,6	18 644	54,0	2 517	21,0
Bremen .....	1 441	37,0	3 285	23,7	8	4,8	6 567	56,6	1 581	30,1
Berlin (West) .....	49 687	44,3	10 968	23,9	127	15,6	29 090	61,8	9 502	51,6
Gemeinden (Gv.) .....	233 109	36,1	11 507	8,6	-	-	167 492	53,2	54 110	27,6
Schleswig-Holstein ..	10 724	39,0	510	10,0	-	-	7 681	53,1	2 533	31,8
Niedersachsen .....	26 871	38,6	466	4,6	-	-	19 999	52,0	6 406	30,4
Nordrhein-Westfalen ..	64 575	31,0	4 695	10,6	-	-	47 351	47,1	12 529	19,7
Hessen .....	24 571	37,2	658	4,7	-	-	18 694	54,9	5 219	29,2
Rheinland-Pfalz ....	10 586	31,6	226	3,9	-	-	8 053	45,4	2 307	23,2
Baden-Württemberg ...	42 549	40,6	1 203	6,0	-	-	31 292	61,0	10 054	29,9
Bayern .....	49 411	40,0	3 559	11,1	-	-	31 754	60,2	14 058	36,9
Saarland .....	3 822	31,9	150	6,6	-	-	2 668	47,3	1 004	24,7
Wirtschaftsunternehmen ohne eigene Rechts- persönlichkeit .....	19 909	12,5	75	0,7	-	-	8 948	22,1	10 886	10,1
Bund .....	1 575	36,4	-	-	-	-	255	36,5	1 320	37,4
Länder .....	8 387	13,9	28	0,4	-	-	3 019	31,4	5 340	12,5
Schleswig-Holstein ..	19	4,7	-	-	-	-	14	38,9	5	1,8
Niedersachsen .....	753	15,1	-	-	-	-	199	38,0	554	16,0
Nordrhein-Westfalen ..	281	14,7	-	-	-	-	113	44,1	168	13,2
Hessen .....	1 020	16,5	1	0,1	-	-	286	38,8	733	18,1
Rheinland-Pfalz ....	560	16,0	-	-	-	-	146	35,7	414	18,8
Baden-Württemberg ..	898	13,9	-	-	-	-	375	53,2	523	12,4
Bayern .....	2 523	19,7	22	1,0	-	-	517	41,9	1 984	21,3
Saarland .....	26	5,0	-	-	-	-	11	25,6	15	4,3
Hamburg .....	64	41,6	-	-	-	-	11	34,4	53	44,5
Bremen .....	39	7,9	-	-	-	-	37	13,2	2	0,9
Berlin (West) .....	2 204	9,6	5	4,2	-	-	1 310	24,4	889	5,1
Gemeinden (Gv.) .....	9 947	10,5	47	1,5	-	-	5 674	18,9	4 226	6,9
Schleswig-Holstein ..	652	11,9	-	-	-	-	455	23,0	197	5,7
Niedersachsen .....	1 049	10,5	-	-	-	-	689	18,3	360	5,9
Nordrhein-Westfalen ..	1 833	9,0	2	0,7	-	-	1 229	17,6	602	4,7
Hessen .....	1 019	8,5	3	1,3	-	-	572	15,4	444	5,6
Rheinland-Pfalz ....	622	9,1	-	-	-	-	439	20,9	183	4,0
Baden-Württemberg ..	2 033	11,4	14	1,8	-	-	1 112	20,7	907	7,8
Bayern .....	2 663	12,6	27	1,7	-	-	1 116	19,8	1 520	10,9
Saarland .....	76	5,7	1	4,0	-	-	62	12,8	13	1,6
Verwaltung und Wirt- schaftsunternehmen insgesamt .....	693 192	31,8	181 303	20,7	849	6,5	399 670	50,3	116 370	22,8
dagegen am 2.10.1966 ...	640 607	30,6	148 897	18,5	632	5,0	369 329	49,0	121 749	23,2
Deutsche Bundesbahn ..	15 389	3,9	3 029	1,4	-	-	3 779	46,7	8 581	5,2
dagegen am 2.10.1966 ...	17 957	4,1	3 273	1,4	-	-	3 135	41,1	11 549	5,9
Deutsche Bundespost ..	83 734	21,1	38 051	15,0	-	-	32 969	66,5	12 714	13,6
dagegen am 2.10.1966 ...	85 246	21,6	35 639	14,1	-	-	34 548	76,8	15 059	15,5
Außerdem Anstalten des Bundes <sup>2)</sup>	12 003	36,5	653	12,3	-	-	11 177	42,4	173	14,6
dagegen am 2.10.1966 ...	10 879	36,4	384	7,9	-	-	10 292	43,8	203	13,9

1) Anteil an der jeweiligen Gesamtzahl der Vollbeschäftigten (vgl. Tab. III 1, IV 1 und V 1). - 2) Juristische Personen öffentlichen Rechts, die der unmittelbaren Aufsicht der Bundesministerien unterstehen.

## VI. Einzelne Personalgruppen

### 4. Weibliches Personal der Verwaltung bei Bund, Ländern und Gemeinden (Gv.)

#### Deutscher Bundesbahn und Deutscher Bundespost nach Dienstverhältnissen und Laufbahngruppen

Beschäftigungs- bereich	Ein- heit	Vollbeschäftigte am 2.10.1969												Da- gegen am 2.10. 1968	
		Beamte und Richter					Angestellte in Vergütungsgruppe					Ar- beiter	ins- gesamt		
		Höhe- rer	Geho- bener	Mitt- lerer	Ein- facher	zu- sammen	Über- tarif- lich, BAT Ia bis IId	BAT III bis Vb, Kr. VII bis X	BAT Vc, VIa bis VIII, Kr. II bis VI	BAT IXa/b und X, Kr. I	zu- sammen				
															Dienst
Staatliche Verwaltung															
Bund .....	Anzahl % <sup>1)</sup>	327 2,7	1 017 3,4	466 1,4	4 0,1	1 814 2,3	344 8,7	1 747 14,8	35 352 48,1	3 916 54,0	41 359 42,9	19 269 18,3	62 442 22,3	61 803 22,3	
Länder (ohne Stadtstaaten) .....	Anzahl % <sup>1)</sup>	24 006 15,9	111 862 41,2	10 402 7,4	40 0,5	146 310 25,6	3 410 18,8	19 008 35,4	96 823 59,8	8 329 54,6	127 570 51,2	18 505 28,0	292 385 33,0	278 568 32,6	
Stadtstaaten .....	Anzahl % <sup>1)</sup>	4 860 21,5	13 346 39,3	4 235 11,1	5 0,5	22 446 23,4	1 597 23,4	4 106 34,0	44 827 67,8	3 771 45,9	54 301 58,3	13 600 38,2	90 347 40,2	85 797 39,2	
Zusammen ...	Anzahl % <sup>1)</sup>	29 193 15,7	126 225 37,6	15 103 7,1	49 0,4	170 570 22,9	5 351 18,5	24 861 32,0	177 002 58,7	16 016 52,1	223 230 50,9	51 374 24,8	445 174 32,0	426 168 31,4	
Gemeindliche Verwaltung															
Kreisfreie Städte ..	Anzahl % <sup>1)</sup>	1 559 16,0	4 016 12,7	2 151 6,1	55 5,5	7 781 10,0	1 704 22,8	5 217 25,6	59 252 60,8	6 244 64,0	72 417 53,6	26 661 27,6	106 859 34,6	104 268 34,3	
Kreisangehörige Gemeinden <sup>2)</sup> und Ämter .....	Anzahl % <sup>1)</sup>	19 0,6	754 3,7	397 4,7	7 1,3	1 177 3,6	283 16,4	1 237 13,4	33 159 52,8	5 914 57,5	40 593 48,3	11 249 17,0	53 019 28,9	49 250 28,0	
Landkreise .....	Anzahl % <sup>1)</sup>	151 6,6	1 171 10,2	265 8,5	2 1,8	1 589 9,4	774 19,6	2 146 23,6	34 705 67,4	6 408 79,2	44 033 60,7	13 657 57,0	59 279 52,2	54 795 51,1	
Bezirksverbände ....	Anzahl % <sup>1)</sup>	171 13,1	143 6,5	626 29,1	1 5,3	941 16,6	172 25,0	348 12,4	7 170 48,2	1 873 60,1	9 563 44,5	2 435 30,0	12 939 36,7	12 512 37,0	
Zusammen ...	Anzahl % <sup>1)</sup>	1 900 11,4	6 084 9,2	3 439 7,0	65 3,8	11 488 8,6	2 933 21,2	8 948 21,6	134 286 59,3	20 439 65,4	166 606 53,2	54 002 27,7	232 096 36,2	220 825 35,4	
Verwaltung insgesamt ..		Anzahl % <sup>1)</sup>	31 093 15,4	132 309 33,0	18 542 7,1	114 0,8	182 058 20,7	8 284 19,4	33 809 28,4	311 288 58,9	36 455 58,8	389 836 51,8	105 376 26,2	677 270 33,3	646 993 32,8
Deutsche Bundesbahn ..		Anzahl % <sup>1)</sup>	7 0,3	148 0,6	2 587 1,9	287 0,5	3 029 1,4	2 0,7	45 7,7	3 427 52,1	305 46,7	3 779 46,7	8 581 5,2	15 389 3,9	16 582 4,1
Deutsche Bundespost ..		Anzahl % <sup>1)</sup>	41 1,9	1 584 5,7	33 466 32,8	2 960 2,4	38 051 15,0	16 4,1	157 4,3	26 930 81,4	5 866 47,4	32 969 66,5	12 714 13,6	83 734 21,1	80 974 20,6

1) Anteil an der jeweiligen Gesamtzahl der Vollbeschäftigten (vgl. Tab. III 1, IV 1 und V 1). - 2) Ohne Gemeinden mit weniger als 1 000 Einwohnern.

# **VI. Einzelne Personalgruppen** **5. Weibliches Personal bei der Verwaltung des Bundes nach Aufgabenbereichen**

Aufgabenbereich	Vollbeschäftigte am 2.10.1969												
	Beamte und Richter					Angestellte in Vergütungsgruppe					Ar- beiter	insgesamt	
	Hohe- rer	Geho- bener	Mitt- lerer	Ein- facher	zu- sammen	Über- tarif- lich, BAT Ia bis Iib	BAT III bis Vb, Kr. VII bis X	BAT Vc, Vla bis VIII, Kr. II bis VI	BAT IXa/b und X, Kr. I	zu- sammen			
	Dienst				Anzahl								
													% <sup>1)</sup>
Oberste Staatsorgane und auswärtige Angelegen- heiten .....	159	161	107	1	428	138	579	5 049	283	6 049	241	6 718	29,3
darunter Ministerien .....	114	77	88	-	279	91	344	2 931	226	3 592	122	3 993	27,1
Verteidigung .....	33	174	130	1	338	58	490	20 886	2 794	24 228	16 883	41 449	24,7
Öffentliche Sicherheit und Ordnung .....	-	1	2	-	3	1	8	449	34	492	812	1 307	28,6
Rechtsschutz .....	22	26	13	-	61	3	11	422	6	442	26	529	32,3
darunter Ordentliche Gerichte und Bundesanwalt- schaften .....	12	20	8	-	40	-	3	227	3	233	6	279	31,6
Innere Verwaltung und allgemeine Staats- aufgaben .....	15	47	5	-	67	15	69	1 058	95	1 237	27	1 331	39,7
Finanzverwaltung .....	18	514	9	-	541	5	112	3 230	250	3 597	480	4 618	10,5
Wissenschaft .....	23	29	4	2	58	87	266	1 403	108	1 864	504	2 426	34,1
Wissenschaftliche Institute, wissen- schaftliche Biblio- theken und Archive ..	23	29	4	2	58	87	266	1 403	108	1 864	504	2 426	34,1
Soziale Sicherung .....	1	8	-	-	9	2	21	181	7	211	17	237	32,9
darunter: Einrichtungen der Sozialhilfe .....	-	-	-	-	-	-	7	59	3	69	7	76	40,6
Einrichtungen der Jugendhilfe .....	-	-	-	-	-	-	-	2	-	2	-	2	33,3
Gesundheit, Sport und Leibesübungen .....	-	1	-	-	1	2	3	22	-	27	-	28	33,3
Ernährung, Landwirt- schaft und Forsten ....	2	3	1	-	6	3	17	136	8	164	37	207	41,6
Förderung der gewerb- lichen Wirtschaft .....	45	19	9	-	73	20	61	945	165	1 191	65	1 329	33,7
Verkehr .....	9	33	186	-	228	9	106	1 498	155	1 768	177	2 173	9,3
darunter Wasserstraßenbehörden.	2	19	8	-	29	1	14	802	55	872	136	1 037	5,9
Landesplanung und Raum- ordnung, Bauverwaltung und Wohnungswirtschaft.	-	1	-	-	1	1	4	73	11	89	-	90	24,9
Insgesamt ...	327 <sup>a)</sup>	1 017	466	4	1 814	344	1 747	35 352	3 916	41 359	19 269	62 442	22,3
dagegen am 2.10.1968 ...	329	1 121	437	5	1 892	358	1 675	34 993	3 684	40 710	19 201	61 803	22,3

1) Anteil an der jeweiligen Gesamtzahl der Vollbeschäftigten.  
a) Darunter 23 weibliche Richter.

# VI. Einzelne Personalgruppen 6. Weibliches Personal bei der Verwaltung der Länder nach Aufgabenbereichen

Aufgabenbereich	Vollbeschäftigte am 2.10.1969													insgesamt
	Beamte und Richter				Angestellte in Vergütungsgruppe							Ar-beiter		
	Höhe-rer	Geho-bener	Mitt-lerer	Ein-facher	zu-sammen	Über-tarif-lich, BAT Ia bis Iib	BAT III bis Vb, Kr. VII bis X	BAT Vc, Via bis VIII, Kr. II bis VI	BAT IXa/b und X, Kr. I	zu-sammen				
											Anzahl			
														g <sup>1)</sup>
Oberste Staatsorgane ....	287	562	320	1	1 170	58	637	6 200	211	7 106	299	8 575	31,8	
darunter Ministerien <sup>2)</sup> .....	266	519	307	-	1 092	36	492	5 273	157	5 958	223	7 273	32,3	
Öffentliche Sicherheit und Ordnung .....	7	274	1 088	4	1 373	2	34	6 243	327	6 606	1 507	9 486	7,0	
darunter Polizei .....	7	239	978	4	1 228	2	29	5 504	253	5 788	1 476	8 492	6,4	
Rechtsschutz .....	2 108	2 401	3 817	3	8 329	22	111	18 083	1 222	19 438	654	28 421	27,8	
darunter Ordentl. Gerichte und Staatsanwaltschaften ..	1 957	2 269	3 271	1	7 498	11	53	15 312	1 076	16 452	597	24 547	31,2	
Innere Verwaltung und allg. Staatsaufgaben ...	135	1 046	1 246	3	2 430	55	422	8 542	561	9 580	492	12 502	32,7	
Finanzverwaltung .....	24	3 338	5 928	6	9 296	6	204	13 185	1 069	14 464	666	24 426	25,1	
Unterricht .....	22 471	113 183	182	1	135 837	1 470	14 978	8 054	213	24 715	1 504	162 056	46,9	
darunter: Volks- und Sonderschulen	1 718	98 284	58	-	100 060	49	11 256	4 327	37	15 669	368	116 097	56,3	
Real-(Mittel-)schulen ..	507	11 007	13	-	11 527	4	901	637	19	1 561	19	13 107	46,7	
Gymnasien (Höhere Schulen) .....	13 949	1 221	7	1	15 178	941	1 015	781	29	2 766	657	18 601	28,9	
Berufsbildende Schulen.	6 181	2 582	27	-	8 790	462	1 738	1 244	56	3 500	359	12 649	29,6	
Wissenschaft .....	3 102	1 316	124	23	4 565	1 697	2 853	32 560	2 576	39 686	11 946	56 197	45,2	
darunter: Wissenschaftliche Hochschulen .....	1 028	517	37	20	1 602	874	1 406	12 720	463	15 463	3 423	20 488	32,2	
Übrige Hochschulen <sup>3)</sup> ..	58	14	6	-	78	66	61	122	9	258	95	431	26,3	
Pädagogische Hochschulen u.a. Lehrerbildungsanstalten .....	1 006	346	6	-	1 358	41	142	697	25	905	195	2 458	36,2	
Hochschulkliniken .....	949	23	16	3	991	632	969	17 756	1 993	21 350	7 781	30 122	67,2	
Wissenschaftl. Institute, wissenschaftl. Bibliotheken, Museen und Archive .....	59	411	59	-	529	82	271	1 234	83	1 670	400	2 599	36,5	
Kunst, Volksbildung, Heimatpflege .....	16	165	5	-	186	264	452	1 323	142	2 181	772	3 139	32,5	
darunter Theater und Konzerte ..	-	5	2	-	7	232	154	657	45	1 088	439	1 534	24,6	
Soziale Sicherung .....	102	1 456	547	-	2 105	94	1 327	14 602	1 913	17 936	3 264	23 305	51,8	
darunter: Verwaltung der Sozialhilfe .....	3	424	173	-	600	1	197	1 139	41	1 378	17	1 995	48,9	
Verwaltung der Jugendhilfe .....	16	629	75	-	720	14	283	897	93	1 287	24	2 031	55,8	
Einrichtungen der Sozialhilfe .....	2	11	4	-	17	14	38	1 424	481	1 957	866	2 840	61,2	
Einrichtungen der Jugendhilfe .....	6	57	5	-	68	17	371	4 898	809	6 095	1 405	7 568	84,6	
VersorgungsmäÙter und Einrichtungen der Kriegsopferversorgung.	63	158	237	-	458	42	258	3 962	265	4 527	855	5 840	38,0	
Lastenausgleichsverwaltung .....	3	59	41	-	103	2	129	1 421	187	1 739	14	1 856	42,7	
Gesundheit, Sport und Leibesübungen .....	430	1 041	1 037	1	2 509	1 206	1 490	20 446	2 332	25 474	8 443	36 426	66,5	
darunter: Krankenhäuser und Heilstätten, Anstalten für Nerven- und Geisteskrankte .....	65	134	980	1	1 180	998	335	16 701	2 090	20 124	7 930	29 234	66,8	
Gesundheitsdienst und übrige Einrichtungen d. Gesundheitsdienstes ..	365	906	57	-	1 328	208	1 154	3 710	237	5 309	478	7 115	67,6	
Ernährung, Landwirtschaft und Forsten .....	143	312	40	2	497	39	141	2 804	351	3 335	589	4 421	23,4	
Wasserwirtschaft und Kulturbau .....	-	9	28	-	37	3	12	697	91	803	40	880	9,9	
Förderung der gewerblichen Wirtschaft .....	2	6	9	-	17	10	30	434	20	494	73	584	18,5	
Gemeindliche Anstalten und Einrichtungen <sup>4)</sup> ....	2	8	21	-	31	-	12	348	38	398	1 508	1 937	10,7	
darunter: Feuerlöschwesen .....	1	5	9	-	15	-	-	45	4	49	20	84	1,8	
Bestattungswesen, Park- und Gartenanlagen ....	1	3	8	-	12	-	10	112	20	142	1 074	1 228	20,1	
Verkehr .....	1	22	29	-	52	7	22	1 845	281	2 155	130	2 337	5,9	
darunter: Straßenbaubehörden ....	-	16	23	-	39	5	16	1 646	265	1 932	102	2 073	6,0	
Wasserstraßenbehörden ..	-	5	1	-	6	-	2	82	3	87	2	95	11,1	
Landesplanung und Raumordnung, Bauverwaltung und Wohnungswirtschaft..	18	55	211	1	285	53	225	5 227	709	6 214	208	6 707	16,5	
darunter Kataster- und Vermessungsverwaltung, Landesplanung und Raumordnung .....	13	37	191	-	241	35	187	4 232	459	4 913	206	5 360	13,3	
Wiedergutmachung .....	18	14	5	-	37	21	153	701	44	919	3	959	41,9	
Bes. Kriegsfolgenaufgaben.	-	-	-	-	-	-	11	356	-	367	7	374	48,6	
Insgesamt ...	28 866 <sup>a)</sup>	125 208	14 637	45	168 756	5 007	23 114	141 650	12 100	181 871	32 105	382 732	34,4	
dagegen am 2.10.1968 ...	26 674	117 440	14 030	31	158 175	4 359	22 537	139 140	11 862	177 898	36 408	372 481	34,7	

1) Anteil an der jeweiligen Gesamtzahl der Vollbeschäftigten (vgl. Tab. IV 2). - 2) Bzw. entsprechende Dienststellen der Stadtstaaten. - 3) Kunst-, Musik- und Sporthochschulen. - 4) Nur bei Stadtstaaten.  
a) Darunter 837 weibliche Richter.



## VI. Einzelne Personalgruppen

### 7. Weibliches Personal bei der Verwaltung der Länder nach Aufgabenbereichen und Ländern

Aufgabenbereich	Vollbeschäftigte am 2.10.1969											
	ins-gesamt	Schles-wig-Hol-stein	Nieder-sachsen	Nord-rhein-West-falen	Hessen	Rhein-land-Pfalz	Baden-Württem-berg	Bayern	Saar-land	Hamburg	Bremen	Berlin (West)
Oberste Staatsorgane ....	8 575	520	570	1 125	795	399	694	1 162	358	507	306	2 139
darunter 1) .....	7 273	464	493	951	697	343	573	961	306	291	253	1 941
Ministerien .....												
Öffentliche Sicherheit und Ordnung .....	9 486	323	988	1 999	416	385	1 039	877	168	954	281	2 056
darunter .....												
Polizei .....	8 492	308	983	1 999	409	375	1 034	869	157	557	136	1 665
Rechtsschutz .....	28 421	1 151	2 947	8 153	2 534	1 279	4 131	3 994	303	1 149	420	2 360
darunter .....												
Ordentl. Gerichte und Staatsanwaltschaften ..	24 547	996	2 599	7 292	2 163	1 084	3 699	3 309	245	920	362	1 878
Innere Verwaltung und allg. Staatsaufgaben ...	12 502	191	1 737	2 188	716	475	1 540	2 019	213	806	626	1 991
Finanzverwaltung .....	24 426	1 090	2 094	6 114	1 868	1 315	3 412	4 199	294	1 341	594	2 105
Unterricht .....	162 056	6 197	19 351	44 352	14 646	10 462	23 204	24 038	3 219	6 800	2 941	6 846
darunter: .....												
Volks- und Sonderschulen	116 097	4 071	14 084	30 160	10 419	7 673	16 392	19 929	2 204	4 892 <sub>a)</sub>	2 048 <sub>a)</sub>	4 225
Real-(Mittel-)schulen ..	13 107	965	1 970	5 105	540	615	2 268	1 114	122			408
Gymnasien (Höhere Schulen) .....	18 601	717	1 842	4 820	2 225	1 372	2 480	2 267	446	1 014	490	928
Berufsbildende Schulen ..	12 649	442	1 317	4 146	1 350	796	1 727	520	406	693	277	975
Wissenschaft .....	56 197	2 130	4 114	9 564	7 908	2 583	10 543	9 158	1 927	3 141	229	4 900
darunter: .....												
Wissenschaftliche Hochschulen .....	20 488	505	2 376	3 813	2 199	516	3 588	2 948	416	600	-	3 527
Übrige Hochschulen) ..	431	-	5	108	4	52	64	73	11	19	-	95
Pädagogische Hochschulen u.a. Lehrerbildungsanstalten .....	2 458	37	250	533	229	126	960	141	22	32	27	101
Hochschulkliniken .....	30 122	1 330	1 226	4 919	5 245	1 837	5 702	5 203	1 477	2 280	-	903
Wissenschaftl. Institute, wissenschaftl. Bibliotheken, Museen und Archive .....	2 599	243	257	191	231	52	229	793	1	210	202	190
Kunst, Volksbildung, Heimatpflege .....	3 139	11	177	59	388	40	386	747	19	359	209	744
darunter .....												
Theater und Konzerte ..	1 543	-	163	-	318	-	276	444	11	1	54	276
Soziale Sicherung .....	23 305	475	1 325	1 424	895	411	1 036	2 566	109	5 857	1 404	7 803
darunter: .....												
Verwaltung der Sozialhilfe .....	1 995	21	89	-	-	44	-	-	20	790	216	815
Verwaltung der Jugendhilfe .....	2 031	12	39	-	27	17	-	-	12	495	154	1 275
Einrichtungen der Sozialhilfe .....	2 840	-	216	132	62	80	138	45	3	1 181	154	829
Einrichtungen der Jugendhilfe .....	7 568	86	62	-	9	8	33	9	7	3 053	644	3 657
Versorgungsämter und Einrichtungen der Kriegsgesundheitsversorgung ..	5 840	166	773	967	580	194	842	1 717	52	124	55	370
Lastenausgleichsverwaltung .....	1 856	68	51	21	61	12	23	670	7	169	160	614
Gesundheit, Sport und Leibesübungen .....	36 426	1 168	2 399	103	99	954	2 687	1 716	680	6 939	4 021	15 660
darunter: .....												
Krankenhäuser und Heilstätten, Anstalten für Nerven- und Geisteskrankte .....	29 234	1 168	1 519	-	-	395	1 554	252	435	6 173	3 703	14 035
Gesundheitsdienst und übrige Einrichtungend. Gesundheitsdienstes ..	7 115	-	879	103	99	559	1 127	1 464	245	764	310	1 565
Ernährung, Landwirtschaft und Forsten .....	4 421	98	407	491	332	335	1 020	1 527	39	69	23	80
Wasserwirtschaft und Kulturbau .....	680	170	162	72	32	41	132	240	9	17	5	-
Förderung der gewerblichen Wirtschaft .....	584	5	44	195	30	11	109	56	16	63	1	54
Gemeindliche Anstalten und Einrichtungen .....	1 937	-	-	-	-	-	-	-	-	355	155	1 427
darunter: .....												
Feuerlöschwesen .....	84	-	-	-	-	-	-	-	-	17	12	55
Bestattungswesen, Park- und Gartenanlagen ....	1 228	-	-	-	-	-	-	-	-	251	32	945
Verkehr .....	2 337	162	214	-	359	253	269	518	40	290	73	159
darunter: .....												
Straßenbaubehörden ....	2 073	161	199	-	359	253	269	518	27	95	33	159
Wasserstraßenbehörden ..	95	-	15	-	-	-	-	-	-	78	2	-
Landesplanung und Raumordnung, Bauverwaltung und Wohnungswirtschaft ..	6 707	271	876	719	577	358	1 214	1 312	101	528	151	600
darunter .....												
Kataster- und Vermessungsverwaltung, Landesplanung und Raumordnung .....	5 360	271	855	719	577	358	-	1 311	101	494	145	529
Wiedergutmachung .....	959	15	-	80	15	218	16	174	4	44	2	391
Bes. Kriegsfolgeaufgaben ..	374	1	-	-	1	-	-	-	-	-	-	372
Insgesamt ...	382 732	13 978	37 405	76 630	31 611	19 519	51 432	54 303	7 499	29 219	11 441	49 687
dagegen am 2.10.1968 ...	364 271	13 654	36 234	72 835	29 434	18 019	49 169	51 957	7 172	27 979	10 104	47 714

1) Bzw. entsprechende Dienststellen der Stadtstaaten. - 2) Kunst-, Musik- und Sporthochschulen.

a) In Hamburg und Bremen sind die Volks- und Mittelschulen unter dem gleichen Schulleiter und einem einheitlichen Lehrkörper zusammengefaßt. Die Mittelschulen werden nicht als selbständige Organisationsform geführt.

# VI. Einzelne Personalgruppen

## 8. Weibliches Personal bei der Verwaltung der Gemeinden (Gv.) nach Ländern

Beschäftigungsbereich	Vollbeschäftigte am 2.10.1969													Dagegen am 2.10. 1968
	Beamte					Angestellte in Vergütungsgruppe						Ar- beiter	ins- gesamt	
	Hohe- rer	Gehö- bener	Mitt- lerer	Ein- facher	zu- sammen	Über- tarif- lich, BAT Ia bis IIB	BAT III bis Vb, Kr. VII bis X	BAT Vc, Vib bis VIII, Kr. II bis VI	BAT IX und X, Kr. I	zu- sammen				
Land	Dienst													
Kreisfreie Städte .....	1 559	4 016	2 151	55	7 781	1 704	5 217	59 252	6 244	72 417	26 661	106 859	104 268	
Schleswig-Holstein .....	154	144	101	8	407	86	366	2 214	149	2 815	1 179	4 401	4 205	
Niedersachsen .....	7	225	109	1	342	205	570	6 971	545	8 291	3 354	11 987	11 973	
Nordrhein-Westfalen .....	210	1 710	971	-	2 891	344	1 939	18 454	2 260	22 997	7 694	33 582	32 960	
Hessen .....	45	202	220	1	468	193	548	6 322	829	7 892	2 209	10 569	9 962	
Rheinland-Pfalz .....	13	112	14	-	139	84	213	2 487	377	3 161	1 288	4 588	4 636	
Baden-Württemberg .....	33	373	199	45	650	297	659	9 018	787	10 761	3 556	14 967	14 194	
Bayern .....	1 042	1 207	537	-	2 786	465	870	13 036	1 204	15 575	7 037	25 398	25 160	
Saarland .....	55	43	-	-	98	30	52	750	93	925	344	1 367	1 178	
Kreisangehörige Gemeinden <sup>1)</sup> und Ämter .....	19	754	397	7	1 177	283	1 237	33 159	5 914	40 593	11 249	53 019	49 250	
Schleswig-Holstein .....	-	27	15	-	42	36	84	2 252	274	2 646	755	3 443	3 269	
Niedersachsen .....	1	27	16	1	45	35	121	3 818	554	4 528	1 109	5 682	5 758	
Nordrhein-Westfalen .....	3	329	212	-	544	67	452	9 756	1 254	11 529	2 840	14 913	13 617	
Hessen .....	6	14	39	4	63	9	133	3 405	549	4 096	1 212	5 371	4 550	
Rheinland-Pfalz <sup>2)</sup> .....	-	13	11	-	24	3	37	1 721	412	2 173	392	2 589	2 537	
Baden-Württemberg .....	-	277	54	2	333	96	301	8 268	1 676	10 341	2 972	13 646	12 814	
Bayern .....	8	46	39	-	93	26	81	3 044	1 099	4 250	1 609	5 952	5 393	
Saarland .....	1	21	11	-	33	11	28	895	96	1 030	360	1 423	1 312	
Landkreise .....	151	1 171	265	2	1 589	774	2 146	34 705	6 408	44 033	13 657	59 279	54 795	
Schleswig-Holstein .....	8	47	5	1	61	37	161	1 756	257	2 211	598	2 870	2 757	
Niedersachsen .....	6	60	13	-	79	86	241	5 556	981	6 864	1 921	8 864	8 776	
Nordrhein-Westfalen .....	74	679	160	1	914	123	666	6 117	749	7 655	1 052	9 621	8 952	
Hessen .....	11	23	28	-	62	68	327	3 823	674	4 892	1 198	6 152	5 570	
Rheinland-Pfalz .....	-	47	3	-	50	24	77	1 762	457	2 320	506	2 876	2 751	
Baden-Württemberg .....	1	167	31	-	199	233	363	7 793	1 174	9 563	3 404	13 166	12 093	
Bayern .....	50	131	24	-	205	192	286	7 293	2 056	9 827	4 683	14 715	12 962	
Saarland .....	1	17	1	-	19	11	25	605	60	701	295	1 015	934	
Bezirksverbände .....	171	143	626	1	941	172	348	7 170	1 873	9 563	2 435	12 939	12 512	
Nordrhein-Westfalen .....	114	96	136	-	346	96	227	3 771	1 066	5 160	943	6 449	5 963	
Hessen .....	25	17	21	-	63	26	54	1 382	285	1 747	576	2 386	2 211	
Rheinland-Pfalz .....	8	3	2	-	13	5	23	251	50	329	97	439	447	
Baden-Württemberg .....	1	3	-	-	4	-	18	385	4	407	101	512	843	
Bayern .....	23	24	467	1	515	45	26	1 381	468	1 920	718	3 153	3 048	
Gemeinden und Gemeinde- verbände insgesamt .....	1 900	6 084	3 439	65	11 488	2 933	8 948	134 286	20 439	166 606	54 002	232 096	220 825	
Schleswig-Holstein .....	162	218	121	9	510	159	611	6 222	680	7 672	2 532	10 714	10 231	
Niedersachsen .....	14	312	138	2	466	326	932	16 345	2 080	19 683	6 384	26 533	26 507	
Nordrhein-Westfalen .....	401	2 814	1 479	1	4 695	630	3 284	38 098	5 329	47 341	12 529	64 565	61 492	
Hessen .....	87	256	308	5	656	296	1 062	14 932	2 337	18 627	5 195	24 478	22 293	
Rheinland-Pfalz .....	21	175	30	-	226	116	350	6 221	1 296	7 983	2 283	10 492	10 371	
Baden-Württemberg .....	35	820	284	47	1 186	626	1 341	25 464	3 641	31 072	10 033	42 291	39 944	
Bayern .....	1 123	1 408	1 067	1	3 599	728	1 263	24 754	4 827	31 572	14 047	49 218	46 563	
Saarland .....	57	81	12	-	150	52	105	2 250	249	2 656	999	3 805	3 424	

1) Ohne Gemeinden mit weniger als 1 000 Einwohnern. - 2) Einschl. Steuer- und Gemeindeeinnahmereien.

# IV. Personal der Länder

## 9. Teilzeitbeschäftigtes weibliches Personal bei Bund, Ländern und Gemeinden (Gv.) nach Beschäftigungsbereichen und Dienstverhältnissen

Beschäftigungsbereich Land	Teilzeitbeschäftigte am 2.10.1969							
	insgesamt		Beamte und Richter		Angestellte		Arbeiter	
	Anzahl	% <sup>1)</sup>	Anzahl	% <sup>1)</sup>	Anzahl	% <sup>1)</sup>	Anzahl	% <sup>1)</sup>
Verwaltung .....	148 890	88,0	2 372	65,9	48 791	80,3	97 727	93,2
Bund .....	5 355	95,9	11	100	2 975	96,8	2 369	94,7
Länder .....	56 753	85,3	2 326	95,9	24 917	75,5	29 510	94,8
Schleswig-Holstein .....	1 793	80,9	-	-	1 055	81,9	738	79,4
Niedersachsen .....	6 015	86,7	573	100	2 792	78,0	2 650	95,0
Nordrhein-Westfalen .....	8 899	73,5	211	100	5 906	65,4	2 782	96,8
Hessen .....	3 905	87,9	65	43,0	1 931	87,3	1 909	91,7
Rheinland-Pfalz .....	2 892	94,2	-	-	727	91,2	2 165	95,3
Baden-Württemberg .....	8 646	86,9	1 447	100	3 926	79,5	3 273	91,9
Bayern .....	4 648	84,3	-	-	1 888	71,8	2 760	95,7
Saarland .....	603	78,8	-	-	63	28,3	540	99,6
Hamburg .....	9 549	94,5	6	100	3 216	88,5	6 327	97,9
Bremen .....	4 024	91,6	-	-	782	89,7	3 242	92,1
Berlin (West) .....	5 779	82,1	24	64,9	2 631	69,3	3 124	97,4
Gemeinden (Gv.) .....	86 787	89,4	35	3,0	20 904	84,7	65 848	92,4
Schleswig-Holstein .....	5 217	95,2	-	-	1 469	92,7	3 748	96,3
Niedersachsen .....	12 049	94,0	10	100	3 197	93,1	8 842	94,3
Nordrhein-Westfalen .....	30 830	95,0	-	-	5 281	92,0	25 549	95,6
Hessen .....	8 192	93,5	1	5,3	2 773	91,3	5 418	95,0
Rheinland-Pfalz .....	4 578	88,5	-	-	807	88,9	3 771	88,4
Baden-Württemberg .....	14 035	77,0	24	2,1	4 754	79,1	9 257	83,5
Bayern .....	9 917	82,2	-	-	2 548	65,6	7 369	90,1
Saarland .....	1 969	93,4	-	-	75	90,4	1 894	93,5
Wirtschaftsunternehmen ohne eigene Rechts- persönlichkeit .....	4 116	60,7	-	-	798	70,7	3 318	58,9
Bund .....	7	77,8	-	-	4	80,0	3	75,0
Länder .....	1 431	64,1	-	-	264	83,5	1 167	60,9
Schleswig-Holstein .....	4	80,0	-	-	4	100	-	-
Niedersachsen .....	137	84,6	-	-	27	93,1	110	82,7
Nordrhein-Westfalen .....	57	74,0	-	-	13	86,7	44	71,0
Hessen .....	144	82,8	-	-	40	67,8	104	91,2
Rheinland-Pfalz .....	135	75,0	-	-	29	70,7	106	76,3
Baden-Württemberg .....	479	44,2	-	-	96	92,3	383	39,1
Bayern .....	273	88,9	-	-	39	92,9	234	88,3
Saarland .....	25	78,1	-	-	-	-	25	78,1
Hamburg .....	-	-	-	-	-	-	-	-
Bremen .....	7	100	-	-	-	-	7	100
Berlin (West) .....	170	79,8	-	-	16	72,7	154	80,6
Gemeinden (Gv.) .....	2 678	59,1	-	-	530	65,6	2 148	57,9
Schleswig-Holstein .....	193	88,1	-	-	52	81,3	141	91,0
Niedersachsen .....	171	94,0	-	-	51	96,2	120	93,0
Nordrhein-Westfalen .....	527	91,7	-	-	132	89,2	395	92,5
Hessen .....	381	84,1	-	-	74	89,2	307	83,0
Rheinland-Pfalz .....	155	30,3	-	-	27	61,4	128	27,4
Baden-Württemberg .....	749	41,2	-	-	108	40,9	641	41,7
Bayern .....	459	63,4	-	-	80	55,2	379	65,5
Saarland .....	43	81,1	-	-	6	85,7	37	80,4
Verwaltung und Wirtschaftsunternehmen insgesamt .....	153 006	86,9	2 372	65,6	49 589	80,1	101 045	91,4
dagegen am 2.10.1966 .....	129 824	83,5	806	36,2	33 284	72,2	95 734	89,4
Deutsche Bundesbahn .....	2 773	95,6	1	100	177	94,1	2 595	95,7
dagegen am 2.10.1966 .....	3 112	95,6	-	-	103	71,5	3 009	96,7
Deutsche Bundespost .....	37 275	93,2	68	100	10 213	97,0	26 994	91,8
dagegen am 2.10.1966 .....	36 402	91,8	-	-	10 604	96,8	25 798	89,9
Außerdem Anstalten des Bundes <sup>2)</sup> .....	2 184	98,6	1	100	866	98,2	1 317	98,8
dagegen am 2.10.1966 .....	1 893	90,3	-	-	530	81,0	1 363	94,5

1) Anteil an der jeweiligen Gesamtzahl der Teilzeitbeschäftigten (vgl. Tab. II b). - 2) Juristische Personen öffentlichen Rechts, die der unmittelbaren Aufsicht der Bundesministerien unterstehen.

## VI. Einzelne Personalgruppen

### 10. Richter nach Gerichtszweigen

Beschäftigungsbereich	Vollbeschäftigte am 2.10.1969								
	insgesamt	Verfassungsgesetze <sup>1)</sup>	Ordentliche	Arbeits-	Sozial-	Finanz-	Verwaltungs-	Disziplinar <sup>1)</sup>	Sonstige Dienststellen
Bund .....	582	30	124	20	47	43	65	8	245
Länder (ohne Stadtstaaten) .....	10 939	-	8 908	301	795	206	667	-	62
Schleswig-Holstein .....	548	-	454	16	38	8	31	-	1
Niedersachsen .....	1 389	-	1 108	33	100	29	109	-	10
Nordrhein-Westfalen .....	3 295	-	2 692	91	228	64	190	-	30
Hessen .....	1 127	-	922	39	62	24	80	-	-
Rheinland-Pfalz .....	812	-	675	19	56	14	39	-	9
Baden-Württemberg .....	1 550	-	1 269	49	118	23	85	-	6
Bayern .....	1 984	-	1 617	47	162	40	112	-	6
Saarland .....	234	-	171	7	31	4	21	-	-
Stadtstaaten .....	1 509	-	1 187	51	115	47	94	-	15
Hamburg .....	529	-	439	15	32	22	21	-	-
Bremen .....	166	-	131	7	8	5	15	-	-
Berlin (West) .....	814	-	617	29	75	20	58	-	15
Insgesamt ...	13 030	30	10 219	372	957	296	826	8	322
dagegen am 2.10.1967 <sup>2)</sup> ...	12 835	16	10 297	354	959	261	815	27	106

1) Bei Verfassungsgerichten und Disziplinargerichten der Länder sind die Richter nur nebenamtlich tätig. - 2) Für 1968 liegen entsprechend gegliederte Daten nicht vor.

### 11. Ärzte bei Ländern und Gemeinden (Gv.) nach Ländern

Land	Vollbeschäftigte am 2.10.1969									
	insgesamt	Länder						Gemeinden (Gv.)		
		Beamte	Ange-stellte	zu-sammen	Hochschul-kliniken	Krankenhausern und Heil-stätten	Anstalten für Nerven- und Geistes-krankte	zu-sammen	Beamte	Ange-stellte
Schleswig-Holstein .....	948	392	100	492	421	71	- <sup>a)</sup>	456	44	412
Niedersachsen .....	1 988	616	165	781	597	101	83	1 207	95	1 112
Nordrhein-Westfalen .....	3 239	1 267	145	1 412	1 412	-	-	1 827	416	1 411
Hessen .....	1 997	635	295	930	923	7	-	1 067	216	851
Rheinland-Pfalz .....	800	19	340	359	332	-	27	441	74	367
Baden-Württemberg .....	3 313	1 172	300	1 472	1 278	50	144	1 841	79	1 762
Bayern .....	3 753	1 048	217	1 265	1 159	106	-	2 488	387	2 101
Saarland .....	434	14	260	274	245	16	13	160	5	155
Hamburg .....	1 377	394	983	1 377	547	830	-	X	X	X
Bremen .....	387	43	344	387	-	351	36	X	X	X
Berlin (West) .....	2 070	1 100	970	2 070	983	1 001	86	X	X	X
Bundesgebiet ...	20 306	6 700	4 119	10 819	7 897	2 533	389	9 487	1 316	8 171
dagegen am 2.10.1966 <sup>1)</sup> ...	17 646	5 157	3 165	8 322	5 614	2 374	334	9 324	1 683	7 641

1) Für 1968 liegen entsprechend gegliederte Daten nicht vor.

a) In Schleswig-Holstein keine besonderen Anstalten, sondern Abteilungen der Landeskrankenhäuser.

## VI. Einzelne Personalgruppen

### 12. Pflegepersonal bei Ländern und Gemeinden (Gv.) nach Ländern

Land	Vollbeschäftigte am 2.10.1969											
	insgesamt	Länder							Gemeinden (Gv.)			
		Beamte	Angestellte	Arbeiter	zusammen	davon in			zusammen	Beamte	Angestellte	Arbeiter
						Hochschul- kliniken	Kranken- häusern und Heil- stätten	Anstalten für Ner- ven- und Geistes- kranke				
Schleswig-Holstein .....	2 752	5	1 363	-	1 368	442	926	a)	1 384	3	1 363	18
Niedersachsen .....	7 039	576	1 280	-	1 856	359	229	1 268	5 183	3	5 180	-
Nordrhein-Westfalen .....	9 780	67	1 496	-	1 563	1 563	-	-	8 217	-	8 013	204
Hessen .....	6 937	1	1 608	-	1 609	1 609	-	-	5 328	64	5 149	115
Rheinland-Pfalz .....	2 491	48	816	-	864	668	-	196	1 627	11	1 608	8
Baden-Württemberg .....	9 459	663	2 567	-	3 230	1 856	198	1 176	6 229	14	6 210	5
Bayern .....	11 864	51	2 259	4	2 314	1 936	378	-	9 550	1 288	8 182	80
Saarland .....	1 504	44	769	-	813	538	74	201	691	-	691	-
Hamburg .....	3 643	-	3 643	-	3 643	794	2 849	-	X	X	X	X
Bremen .....	2 560	119	2 441	-	2 560	-	2 134	426	X	X	X	X
Berlin (West) .....	6 983	511	6 416	56	6 983	856	5 475	652	X	X	X	X
Bundesgebiet ...	65 012	2 085	24 658	60	26 803	10 621	12 263	3 919	38 209	1 383	36 396	430
dagegen am 2.10.1966 ...	60 832	1 953	23 282	1	25 236	9 063	11 813	4 360	35 596	1 595	33 092	909

a) In Schleswig-Holstein keine besonderen Anstalten, sondern Abteilungen der Landeskrankenhäuser.

### 13. Lehrpersonen bei Ländern und Gemeinden (Gv.) nach Schularten und Laufbahngruppen

Schulart	Vollbeschäftigte am 2.10.1969											
	Beamte und Angestellte											
	Länder und Gemeinden (Gv.)				Länder				Gemeinden (Gv.) <sup>1)</sup>			
	insgesamt	Hoherer	Gehobener	Mittlerer	zusammen	Hoherer	Gehobener	Mittlerer	zusammen	Hoherer	Gehobener	Mittlerer
Volks- und Sonderschulen .....	199 364	5 568	189 001	4 795	199 139	5 545	188 855	4 739	225	23	146	56
Realschulen (Mittelschulen) ...	27 398	2 335	24 241	822	26 424	2 016	23 613	795	974	319	628	27
Gymnasien (Höhere Schulen) ....	59 091	54 798	4 058	235	57 135	53 022	3 889	224	1 956	1 776	169	11
Berufsbildende Schulen .....	41 093	29 642	10 739	712	36 870	27 399	8 824	647	4 223	2 243	1 915	65
Universitäten und sonstige Hochschulen (ohne lehrer- bildende Anstalten) .....	12 077	11 890	160	27	12 050	11 876	149	25	27	14	11	2
Lehrerbildende Anstalten .....	4 412	3 779	633	-	4 412	3 779	633	-	-	-	-	-
Insgesamt ...	343 435	108 012	228 832	6 591	336 030	103 637	225 963	6 430	7 405	4 375	2 869	161
dagegen am 2.10.1966 ...	298 647	86 862	207 104	4 681	291 172	82 120	204 569	4 483	7 475	4 742	2 535	198

1) Ohne Gemeinden mit weniger als 1 000 Einwohnern. - 2) Angestellte nach vergleichbar zusammengefaßten Vergütungsgruppen.

## VI. Einzelne Personalgruppen

### 14. Lehrpersonen bei Ländern und Gemeinden (Gv.) nach Schularten und Ländern \*)

Schulart Gebietskörperschaft	Vollbeschäftigte am 2.10.1969											
	ins- gesamt	Schles- wig- Hol- stein	Nieder- sachsen	Nord- rhein- West- falen	Hessen	Rhein- land- Pfalz	Baden- Württem- berg	Bayern	Saar- land	Hamburg	Bremen	Berlin (West)
<b>Volks- und Sonderschulen</b>												
Länder .....	199 139	8 117	25 370	46 143	18 979	14 079	29 721	36 184	4 600	6 773	3 026	6 147
Gemeinden (Gv.) .....	225	53	-	-	5	33	-	134	-	-	-	-
Zusammen ...	199 364	8 170	25 370	46 143	18 984	14 112	29 721	36 318	4 600	6 773	3 026	6 147
<b>Realschulen (Mittelschulen)</b>												
Länder .....	26 424	1 952	4 728	8 392	1 158	1 465	4 667	2 844	318	-a)	-a)	900
Gemeinden (Gv.) .....	974	4	-	-	1	-	-	881	88	-	-	-
Zusammen ...	27 398	1 956	4 728	8 392	1 159	1 465	4 667	3 725	406	-	-	900
<b>Gymnasien (Höhere Schulen)</b>												
Länder .....	57 135	2 769	5 944	14 629	6 387	3 657	8 219	8 972	1 273	2 044	1 127	2 114
Gemeinden (Gv.) .....	1 956	469	-	-	-	21	2	1 352	112	-	-	-
Zusammen ...	59 091	3 238	5 944	14 629	6 387	3 678	8 221	10 324	1 385	2 044	1 127	2 114
<b>Berufsbildende Schulen</b>												
Länder .....	36 870	1 522	4 189	10 759	3 831	2 569	7 191	1 359	1 069	1 954	736	1 691
Gemeinden (Gv.) .....	4 223	154	-	-	16	45	1	3 962	45	-	-	-
Zusammen ...	41 093	1 676	4 189	10 759	3 847	2 614	7 192	5 321	1 114	1 954	736	1 691
<b>Universitäten und sonstige Hoch- schulen (ohne lehrerbildende Anstalten)</b>												
Länder .....	12 050	373	863	2 787	954	428	3 225	1 322	557	674	-	867
Gemeinden (Gv.) .....	27	-	-	-	-	-	27	-	-	-	-	-
Zusammen ...	12 077	373	863	2 787	954	428	3 252	1 322	557	674	-	867
<b>Lehrerbildende Anstalten</b>												
Länder .....	4 412	105	487	765	72	172	2 170	284	48	72	65	172
Gemeinden (Gv.) .....	-	-	-	-	-	-	-	-	-	-	-	-
Zusammen ...	4 412	105	487	765	72	172	2 170	284	48	72	65	172
<b>Schulen insgesamt</b>												
Länder .....	336 030	14 838	41 581	83 475	31 381	22 370	55 193	50 965	7 865	11 517	4 954	11 891
Gemeinden (Gv.) .....	7 405	680	-	-	22	99	30	6 329	245	-	-	-
Insgesamt ...	343 435	15 518	41 581	83 475	31 403	22 469	55 223	57 294	8 110	11 517	4 954	11 891
dagegen am 2.10.1966 ...	298 647	13 078	37 748	73 692	28 352	18 077	46 709	49 169	6 411	9 831	4 404	11 176

+) Ohne Gemeinden mit weniger als 1 000 Einwohnern.

a) In Hamburg und Bremen sind die Volks- und Mittelschulen unter dem gleichen Schulleiter und einem einheitlichen Lehrkörper zusammengefaßt. Die Mittelschulen werden nicht als selbständige Organisationsform geführt.

## VI. Einzelne Personalgruppen

### 15. Vollbeschäftigte Arbeitnehmer mit Zeitvertrag bei Bund, Ländern und Gemeinden (Gv.) nach Beschäftigungsbereichen und Dienstverhältnissen

Beschäftigungsbereich Land	Vollbeschäftigte am 2.10.1969								
	Verwaltung und Wirtschaftsunternehmen			Verwaltung			Wirtschaftsunternehmen		
	ins- gesamt	Ange- stellte	Ar- beiter	zu- sammen	Ange- stellte	Ar- beiter	zu- sammen	Ange- stellte	Ar- beiter
Bund .....	2 301	1 761	540	2 296	1 761	535	5	-	5
Länder .....	22 720	18 073	4 647	21 341	17 862	3 479	1 379	211	1 168
Schleswig-Holstein .....	969	796	173	969	796	173	-	-	-
Niedersachsen .....	2 233	1 762	471	2 037	1 714	323	196	48	148
Nordrhein-Westfalen .....	5 187	5 002	185	5 152	4 998	154	35	4	31
Hessen .....	1 278	1 018	260	1 215	1 017	198	63	1	62
Rheinland-Pfalz .....	925	672	253	802	631	171	123	41	82
Baden-Württemberg .....	1 925	1 777	148	1 846	1 769	77	79	8	71
Bayern .....	4 675	3 722	953	4 234	3 701	533	441	21	420
Saarland .....	188	143	45	177	143	34	11	-	11
Hamburg .....	1 096	609	487	1 084	609	475	12	-	12
Bremen .....	561	474	87	559	474	85	2	-	2
Berlin (West) .....	3 683	2 098	1 585	3 266	2 010	1 256	417	88	329
Gemeinden .....	14 115	7 077	7 038	12 866	6 667	6 199	1 249	410	839
Schleswig-Holstein .....	998	582	416	756	508	248	242	74	168
Niedersachsen .....	1 416	640	776	1 278	594	684	138	46	92
Nordrhein-Westfalen .....	3 573	1 910	1 663	3 378	1 795	1 583	195	115	80
Hessen .....	947	691	256	846	662	184	101	29	72
Rheinland-Pfalz .....	768	489	279	754	480	274	14	9	5
Baden-Württemberg .....	3 376	1 415	1 961	3 213	1 367	1 846	163	48	115
Bayern .....	2 768	1 162	1 606	2 387	1 081	1 306	381	81	300
Saarland .....	269	188	81	254	180	74	15	8	7
Gebietskörperschaften ...	39 136	26 911	12 225	36 503	26 290	10 213	2 633	621	2 012
dagegen am 2.6.1966 ...	39 255	26 085	13 170	35 977	25 634	10 343	3 278	451	2 827

# Anhang

## 1. Übersicht über die Zuordnung der bei der Personalstanderhebung am 2. 10. 1969

### erfaßten Institutionen der Verwaltung nach Aufgabenbereichen\*)

Bund	Länder	Gemeinden (Gv.)
Oberste Staatsorgane und auswärtige Angelegenheiten		
Bundespräsident und Bundespräsidialamt, Deutscher Bundestag (ohne Volksvertreter), Wehrbeauftragter des Bundestages, Bundesrat (Verwaltung), Bundeskanzler und Bundeskanzleramt, Presse- und Informationsamt der Bundesregierung, Bundesamt für Verfassungsschutz, Bundesrechnungshof, Bundesministerien <sup>1)</sup> , Vertretung des Bundes im Ausland.	Ministerpräsident, Regierender Bürgermeister, Staatsministerium, Staatskanzlei, Landtag, Bürgerschaft, Abgeordnetenhaus (ohne Volksvertreter), Senat (Bayern), Vertretungen der Länder beim Bund, Ministerien, Landespersonalamt, Landesamt für Verfassungsschutz, Landesrechnungshof.	
Verteidigung <sup>2)</sup>		
Bundeswehrverwaltungsamt, Wehrbereichsverwaltungen mit nachgeordneten Dienststellen, Bundesamt für Wehrtechnik und Beschaffung, Bundesamt für zivilen Bevölkerungsschutz.		
Öffentliche Sicherheit und Ordnung		
Bundesgrenzschutz <sup>3)</sup> , Bundeskriminalamt.	Schutzpolizei, Bereitschaftspolizei, Gendarmerie, Bayerische Grenzpolizei, Wasserschutzpolizei, Kriminalpolizei, Kriminalamt, Polizeischulen, Polizeiverwaltungen; ferner bei Stadtstaaten: Einwohnermeldeamt, Kraftfahrzeugzulassungsstelle, Gewerbeamt, Ordnungsamt.	Polizeiverwaltung, Schutzpolizei, Kriminalpolizei; Einwohnermeldeamt, Kraftfahrzeugzulassungsstelle, Gewerbeamt, Ordnungsamt.
Rechtsschutz		
Bundesverfassungsgericht, Bundesgerichtshof, Generalbundesanwalt, Bundespatentgericht, Bundesverwaltungsgericht, Oberbundesanwalt beim Bundesverwaltungsgericht, Bundesarbeitsgericht, Bundessozialgericht, Bundesfinanzhof.	Landesverfassungsgericht, ordentliche Gerichte, Staats- und Anwaltschaften, Arbeitsgerichte, Sozialgerichte, Finanzgerichte, Verwaltungsgerichte, Strafvollzugsanstalten.	
Innere Verwaltung und allgemeine Staatsaufgaben		
Bundeszentrale für politische Bildung, Bundesverwaltungsamt, Oberprüfungsamt für die höheren technischen Verwaltungsbeamten, Bundesdisziplinarhof, Bundesdisziplinaranwalt beim Bundesdisziplinarhof, Bundesdisziplinargericht, Statistisches Bundesamt.	Landeszentrale für politische Bildung, Landesverwaltungsamt, Zentrale Besoldungs- und Versorgungsstellen, Regierungen, Landräteämter, Verwaltungsschulen, Feuerweherschulen, Landesamt für Brandschutz, Statistisches Landesamt, Disziplinarhof, Disziplinaranwalt, Disziplinarkammern, Auswandererberatungsstellen.	Oberste Gemeinde- und Kreisorgane, Rechnungsprüfungsamt, Hauptamt, Organisationsamt, Personalamt, Statistisches Amt und Wahlamt, Standesamt, Versicherungsamt, Ortsgericht.
Finanzverwaltung		
Bundeshauptkasse, Bundesschuldenverwaltung, Bundesmonopolverwaltung für Branntwein, Oberfinanzdirektionen (Bundesteil) mit Hauptzollämtern und Zollämtern, Zentrale Bundesbetriebsprüfungsstelle, Bundesbeauftragter für die Behandlung von Zahlungen an die Konversionskasse.	Landeshauptkasse, Schuldenverwaltung, Oberfinanzdirektionen (Landesteil; ohne Bauverwaltung) mit Finanzämtern, Finanzschulen, Amt für Verteidigungslasten.	Kämmerei, Stadtkasse, Gemeindekasse, Kreiskommunalkasse, Steueramt; Steuer- und Gemeindeeinnahmeverwaltungen (nur Rheinland-Pfalz).
Unterricht		
	Schulverwaltung, Volks- und Sonderschulen, Realschulen (Mittelschulen), Gymnasien (Höhere Schulen), berufsbildende Schulen (Berufsschulen, Berufsfachschulen, Fachschulen, Ingenieurschulen), Internate, Schulheime.	Schulverwaltung, Realschulen (Mittelschulen), Gymnasien (Höhere Schulen), berufsbildende Schulen (Berufsschulen, Berufsfachschulen, Fachschulen, Ingenieurschulen), Internate, Schulheime.
Wissenschaft		
Bundesforschungsanstalten, Bundesgesundheitsamt, Institut für angewandte Geodäsie, Kartographie und Photogrammetrie, Deutsches Archäologisches Institut, Institut für ostwissenschaftliche und internationale Studien, Deutsche Historische Institute in Paris und Rom; Bundesarchiv.	Wissenschaftliche und sonstige Hochschulen (Universitäten, techn. Hochschulen, Kunst-, Musik- und Sporthochschulen), pädagogische Hochschulen und andere Lehrerbildungsanstalten, Hochschulkliniken, wissenschaftliche Institute der Länder, wissenschaftliche Bibliotheken, Museen und Archive.	Musik-, Sporthochschulen, Bibliotheken und Archive.
Kunst, Volksbildung, Heimatpflege		
	Theater, Orchester, Heimatmuseen, Gemäldesammlungen, Volkschulen, Volksbüchereien, zoologische und botanische Gärten, Schlösser.	Theater, Orchester, Museen, Galerien, Volksbüchereien, zoologische und botanische Gärten.

\*) Ohne Institutionen mit nur geringfügigem Personalbestand.

1) Ohne Bundesministerium für das Post- und Fernmeldewesen. - 2) Ohne militärisches Personal der Bundeswehr. - 3) Ohne Vollzugsdienst.



# 1. Übersicht über die Zuordnung der bei der Personalstanderhebung am 2. 10. 1969 erfaßten Institutionen der Verwaltung nach Aufgabenbereichen\*)

Bund	Länder	Gemeinden (Gv.)
<b>Soziale Sicherung</b>		
Bundesinstitut für Arbeitsschutz, Bundesversicherungsamt, Bundesausführungsbehörde für Unfallversicherung, Bundesamt für die Anerkennung ausländischer Flüchtlinge, Bundesnotaufnahmelager, Bundesprüfstelle für jugendgefährdende Schriften, Bundesausgleichsamt.	Landesinstitut für Arbeitsschutz, Gewerbeaufsichtsämter, Landesversicherungsamt, Aufsichtsamt für Sozialversicherung, Landesausführungsbehörde für Unfallversicherung, Landessozialamt, Landeswohlfahrtsamt, Sozialbehörden und -ämter, Amt für Vertriebene und Kriegsgeschädigte (Stadtstaaten), Landesjugendamt, Jugendbehörden der Stadtstaaten, Altersheime, Jugendheime und sonstige Einrichtungen der Sozial- und Jugendhilfe, Landesversorgungsamt, Versorgungsämter, Versorgungskuranstalten, Landesausgleichsamt, Grenzdurchgangs- und Wohnlager.	Sozialamt, Jugendamt, Altersheime, Jugendheime und sonstige Einrichtungen der Sozial- und Jugendhilfe; Ausgleichsamt.
<b>Gesundheit, Sport und Leibesübungen</b>		
	Gesundheitsdienst und Einrichtungen des Gesundheitsdienstes (Gesundheitsämter, Ambulatorien, Untersuchungsämter usw.), Krankenhäuser und Heilstätten (Lungenheilstätten, Kinderheilstätten, Kliniken, Sanatorien), Anstalten für Nerven- und Geisteskrankheiten, Amt und Einrichtungen für Leibesübungen und Sport.	Gesundheitsamt, Lebensmitteluntersuchungsamt, Krankenhäuser und Heilstätten (Lungenheilstätten, Kinderheilstätten, Kliniken, Sanatorien), Anstalten für Nerven- und Geisteskrankheiten, Entbindungs- und Wöchnerinnenheime, Sportamt.
<b>Ernährung, Landwirtschaft und Forsten</b>		
Bundesamt für Ernährung und Forstwirtschaft, Bundessortenamt.	Landesamt für Ernährungswirtschaft, Landesforstverwaltung, Forstschulen, Einrichtungen der Ernährung und Landwirtschaft (z.B. Pflanzenschutzamt, Landesanstalt für Bodenkultur), Siedlungsbehörden, Flurbereinigungsämter, Kulturämter, Tierzuchtämter, Amt für landwirtschaftliche Marktordnung (Bayern), Jagdverwaltung, Fischereiverwaltung.	Einrichtungen der Zuchttierhaltung, Veterinäramt.
<b>Wasserwirtschaft und Kulturbau</b>		
	Landesamt für Wasserversorgung und Gewässerschutz, Wasserwirtschaftsverwaltungen.	
<b>Förderung der gewerblichen Wirtschaft</b>		
Bundesamt für gewerbliche Wirtschaft, Bundesaufsichtsamt für das Kreditwesen, Bundesaufsichtsamt für das Versicherungs- und Bausparwesen, Bundesstelle für Außenhandelsinformationen, Deutsches Patentamt, Bundeskartellamt, Institut für chemisch-technische Untersuchungen.	Landesamt für Preisbildung und -überwachung, Preisämter, Eichdirektionen, Eichämter, Materialprüfungsämter, Oberbergämter, Bergämter, Fremdenverkehrsämter.	Fremdenverkehrsämter.
<b>Gemeindliche Anstalten und Einrichtungen</b>		
	Fuhr- und Reinigungsämter, Schlacht- und Viehhof, Feuerwehr, Friedhofs- und Bestattungsamt, Gartenamt, Badeanstalten. - nur bei Stadtstaaten -	Fuhr- und Reinigungsamt, Schlacht- und Viehhof, Feuerwehr, Friedhofs- und Bestattungsamt, Gartenamt, Badeanstalten.
<b>Verkehr</b>		
Bundesanstalt für Straßenwesen, Kraftfahrt-Bundesamt, Bundeswasserstraßenverwaltung (Wasser- und Schifffahrtsdirektionen), Bundesanstalt für Wasserbau, Bundesanstalt für Gewässerkunde, Bundesamt für Schiffsvermessung, Deutsches Hydrographisches Institut, Bundesanstalt für Flugsicherung, Luftfahrt-Bundesamt, Deutscher Wetterdienst.	Straßenbaudirektionen, Straßenbauämter und Straßenmeistereien, Autobahnämter, Wasserstraßenbauämter, Schifffahrtsämter, Hafenämter, Straßenverkehrsbehörden.	Straßenbauverwaltung, Straßenbauamt, Tiefbauamt.
<b>Landesplanung und Raumordnung, Bauverwaltung und Wohnungswirtschaft</b>		
Bundesbaudirektion.	Bauabteilungen der Oberfinanzdirektionen, Finanzbauämter, Universitätsbauämter und andere Sonderbauämter, Katasterämter, Vermessungsämter, Baustoffprüfämter, Hochbau- und Maschinenämter, Bauaufsichtsämter, Wohnungsämter, Tiefbauämter, Bauordnungsämter.	Bauverwaltungsamt, Bauplanungsamt, Bauaufsichtsamt, Vermessungsamt, Hochbauamt, Maschinenamt, Amt für Wohnungs- und Siedlungswesen.
<b>Wiedergutmachung</b>		
	Landesamt für Wiedergutmachung, Landesentschädigungsamt.	
<b>Besondere Kriegsfolgenaufgaben</b>		
	Deutsche Dienststelle für die Benachrichtigung der Angehörigen von Gefallenen, Sprengtruppen.	

\*) Ohne Institutionen mit nur geringfügigem Personalbestand.

**2. Übersicht über die Zahl der in der Personalstanderhebung am 2. 10. 1969  
erfaßten Gemeinden und Gemeindeverbände und über die Einwohnerzahl am 30. 6. 1969 \*)**

Gebietskörperschaft mit ... bis unter ... Einwohnern (a = Zahl der Gemeinden b = Einwohnerzahl)		Ins- gesamt	Schleswig- Holstein	Nieder- sachsen	Nordrhein- Westfalen	Hessen	Rheinland- Pfalz	Baden- Württem- berg	Bayern	Saarland
Kreisfreie Städte .....	a	133	4	15	35	9	12	9	48	1
	b	18 706 605	680 750	1 781 691	8 053 858	1 617 215	989 688	1 810 164	3 641 778	131 461
200 000 und mehr .....	a	26	2	2	13	3	-	3	3	-
	b	11 228 848	512 087	745 274	5 641 453	1 134 840	-	1 205 222	1 989 972	-
100 000 - 200 000 .....	a	28	-	4	13	2	4	2	2	1
	b	3 733 960	-	491 555	1 763 013	257 692	557 942	285 513	246 784	131 461
50 000 - 100 000 .....	a	33	2	5	7	3	4	3	9	-
	b	2 440 657	168 663	363 343	558 789	180 318	284 861	280 355	604 328	-
unter 50 000 .....	a	46	-	4	2	1	4	1	34	-
	b	1 303 140	-	181 519	90 603	44 365	146 885	39 074	800 694	-
Kreisangehörige Gemeinden ...	a	22 888	1 360	4 125	1 473	2 633	2 581	3 366	7 005	345
	b	37 426 440	1 865 786	5 285 456	8 985 550	3 761 901	2 669 776	7 011 896	6 848 544	997 531
20 000 und mehr .....	a	216	12	18	116	13	7	38	4	8
	b	7 408 238	353 017	589 837	4 142 498	391 654	206 233	1 364 045	104 083	256 871
10 000 - 20 000 .....	a	403	22	60	141	39	16	67	49	9
	b	5 489 972	309 184	859 528	1 978 301	523 219	217 745	887 891	608 434	105 670
5 000 - 10 000 .....	a	864	44	108	200	89	70	163	158	32
	b	6 012 374	316 004	731 306	1 410 767	636 128	464 607	1 130 706	1 102 624	220 232
3 000 - 5 000 .....	a	1 025	47	157	131	129	72	246	208	35
	b	3 932 228	181 390	594 944	513 996	499 592	277 895	947 269	782 408	134 734
2 000 - 3 000 .....	a	1 249	37	202	138	141	115	296	283	37
	b	3 024 941	91 060	484 333	336 941	343 550	276 695	719 539	682 458	90 365
1 000 - 2 000 .....	a	3 594	151	596	251	437	335	746	998	80
	b	5 002 553	206 794	823 518	358 159	605 541	461 529	1 047 531	1 386 000	113 481
unter 1 000 .....	a	15 537	1 047	2 984	496	1 785	1 966	1 810	5 305	144
	b	6 556 134	408 337	1 201 990	244 888	762 217	765 072	914 915	2 182 537	76 178
Ämter, Verbandsgemeinden ....	a	536	196	-	170	-	128	-	-	42
	b	4 666 060	783 709	-	2 390 975	-	1 015 677	-	-	475 699
Landkreise .....	a	413	17	60	56	39	28	63	143	7
	b	37 426 440	1 865 786	5 285 456	8 985 550	3 761 901	2 669 776	7 011 896	6 848 544	997 531
Bezirksverbände .....	a	15	-	-	3	1	1	3	7	-
	b	43 042 396	-	-	17 039 408	5 379 116	1 311 490	8 822 060	10 490 322	-
Gemeinden und Gemeinde- verbände insgesamt .....	a	23 985	1 577	4 200	1 737	2 682	2 750	3 441	7 203	395
	b	56 133 045	2 546 536	7 067 147	17 039 408	5 379 116	3 659 464	8 822 060	10 490 322	1 128 992

+) Zuordnung der Gemeinden zu den Größenklassen nach der fortgeschriebenen Einwohnerzahl am 30.6.1969 und dem Gebietsstand am 31.12.1969.

### 3. Literaturverzeichnis

Titel der Veröffentlichungen/ des Beitrages	Erschienen in (Quelle)	Erscheinungsfolge
<u>Statistisches Bundesamt</u> (6200 Wiesbaden 1, Gustav-Stresemann-Ring 11, Postfach 828)		
Personal bei Bundesbehörden und -betrieben am 2. Oktober 1969	Wirtschaft und Statistik Heft 4/1970 S. 197	jährlich
Personal bei Bund, Ländern und Gemeinden am 2. Oktober 1967	Heft 10/1970 S. 518	jährlich
<u>Statistisches Landesamt Schleswig-Holstein</u> (2300 Kiel 1, Mühlenweg 166, Postfach)		
Der Personalstand im öffentlichen Dienst in Schleswig-Holstein am 2. Oktober 1969	Statistischer Bericht, L I 5 - j/69	jährlich
<u>Niedersächsisches Landesverwaltungsamt - Statistik -</u> (3000 Hannover 1, Auestraße 14, Postfach 107)		
Der Personalstand der öffentlichen Verwaltung am 2. Oktober 1969	Statistische Monatshefte für Niedersachsen Heft 4/1970 S. 100	jährlich
Der Personalstand der öffentlichen Verwaltung am 2. Oktober 1969	Statistik von Niedersachsen, Band 138	jährlich
<u>Statistisches Landesamt Nordrhein-Westfalen</u> (4000 Düsseldorf 1, Ludwig-Peck-Straße 23, Postfach 1105)		
Das Personal der öffentlichen Verwaltung in Nordrhein- Westfalen am 2. Oktober 1969	Statistischer Bericht, L I 5 - j/69	jährlich
<u>Hessisches Statistisches Landesamt</u> (6200 Wiesbaden 1, Rheinstraße 35/37, Postfach)		
Das Personal der Hessischen Verwaltung am 2. Oktober 1969	Statistischer Bericht, L I 5 - j/69	jährlich
<u>Statistisches Landesamt Rheinland-Pfalz</u> (5427 Bad Ems, Mainzer Str. 15/16)		
Personal im öffentlichen Dienst am 2. Oktober 1969	Statistische Monatshefte Rheinland-Pfalz Heft 3/1970 S. 45	jährlich
<u>Statistisches Landesamt Baden-Württemberg</u> (7000 Stuttgart 1, Konrad-Adenauer-Straße 18 B, Postfach 898)		
Personal der öffentlichen Verwaltung am 2. Oktober 1969	Baden-Württemberg in Wort und Zahl, Heft 6/1970, S. 173	jährlich
<u>Bayerisches Statistisches Landesamt</u> (8000 München 2, Neuhauser Str. 51)		
Der Personalstand im öffentlichen Dienst in Bayern am 2. Oktober 1969	Statistischer Bericht, L I 5 - j/69	jährlich
Personal des öffentlichen Dienstes in Bayern 1969	Bayern in Zahlen, Heft 6/1970 S. 190	jährlich
<u>Statistisches Amt des Saarlandes</u> (6600 Saarbrücken, Hardenbergstraße 3, Postfach 409)		
Personal im öffentlichen Dienst am 2. Oktober 1969	Saarland in Zahlen, Sonderheft 69	jährlich
<u>Statistisches Landesamt Berlin</u> (1000 Berlin 31, Fehrbelliner Platz 1)		
Der Personalstand der Landes- verwaltung von Berlin (West) am 2. Oktober 1969	Statistischer Bericht, L I 5 - j/69	jährlich

## Fachserie L

# Finanzen und Steuern

### Reihe 1: Haushaltswirtschaft von Bund, Ländern und Gemeinden

**I. Haushaltspläne** (jährlich). Beginnend mit den Angaben für 1961 werden hier die Haushaltsansatzzahlen von Bund, Ländern und Gemeinden veröffentlicht. **II. Jahresabschlüsse**. Jährlich je ein Heft über öffentliche Finanzwirtschaft und über kommunale Finanzen (Rechnungsergebnisse). **III. Vierteljahreszahlen zur Finanzwirtschaft**. Vierteljährlicher Bericht über die Einnahmen und Ausgaben sowie Schuldenstand von Bund und Ländern, Angaben über die Investitionsausgaben, Schuldenstand und -bewegung der Gemeinden mit 10000 und mehr Einwohnern und der Gemeindeverbände. **IV. Finanzausgleich**. Finanzstatistische Ergebnisse über die allgemeinen Finanzausweisungen und Umlagen der Gemeinden (jährlich) sowie über die allgemeine Umlage der Landkreise (unregelmäßig). In unregelmäßigen Zeitabständen Einzeluntersuchungen über Aufgaben- und Lastenverteilung (Speziallastenausgleiche, z. B. Schulwesen, Sozialwesen).

### Reihe 2: Steuerhaushalt von Bund, Ländern und Gemeinden

Die Reihe bringt vierteljährliche Ergebnisse über die kassenmäßigen Einnahmen aus Steuern. Jahresergebnisse für den Zeitraum 1950 bis 1966 sind als Sonderbeitrag der Reihe 5 veröffentlicht.

### Reihe 3: Schulden und Vermögen von Bund, Ländern und Gemeinden

**I. Schulden** (jährlich). Angaben über Inland- und Auslandsschulden nach Schuldenarten. **II. Vermögen** (vorgesehen).

### Reihe 4: Personal von Bund, Ländern und Gemeinden

In einem jährlich erscheinenden Heft werden Angaben über den Personalstand von Bund, Ländern und Gemeinden (einschl. ihrer rechtlich unselbständigen Wirtschaftsunternehmen) sowie der Deutschen Bundesbahn und der Deutschen Bundespost veröffentlicht. Einzelveröffentlichung: Personalstrukturserhebung am 2. Oktober 1968.

### Reihe 5: Sonderbeiträge zur Finanzstatistik

In dieser Reihe werden Ergebnisse von Einzeluntersuchungen über die Finanzierung bestimmter Aufgabengebiete (z. B. Hochschulen, Wohnungsbau, Straßenwesen) veröffentlicht, soweit es sich nicht ausschließlich um Darstellungen über Finanzausgleichsfragen (vgl. Reihe 1/IV) handelt. Außerdem erschien in dieser Reihe ein Sonderbeitrag über „Kommunale Zweckverbände“.

### Reihe 6: Einkommen- und Vermögensteuern

**I. Einkommen- und Körperschaftsteuer** (ab 1965 dreijährlich). **II. Lohnsteuer** (ab 1965 dreijährlich). **III. Vermögensteuer** (dreijährlich). **IV. Einheitswerte der gewerblichen Betriebe** (dreijährlich). **V. Erbschaftsteuer** (bis 1962 jährlich; für jeweils 6 Jahre erstmals 1972).

### Reihe 7: Umsatzsteuer

In einem bis 1962 jährlich und seitdem in zweijährlichem Turnus erscheinenden Heft werden Angaben über die Zahl der Steuerpflichtigen, den Gesamtumsatz (bis einschl. 1966 einschl. der kumulierten Umsatzsteuer) bzw. den steuerbaren Umsatz (ab 1968 ohne Umsatzsteuer) und die Umsatzsteuer veröffentlicht. In unregelmäßigen Abständen werden außerdem u. a. die steuerpflichtigen Umsätze nach Steuersätzen, die steuerfreien Umsätze nach Befreiungsvorschriften (ab 1968 mit und ohne Vorsteuerabzug) sowie die Rechtsformen dargestellt.

### Reihe 8: Verbrauchsteuern

**I. Tabaksteuer**: Absatz von Tabakwaren (monatlich); Tabakgewerbe einschl. Tabakhandel (jährlich); Tabakanbau und Tabakernte (jährlich). **II. Biersteuer**: Absatz von Bier (monatlich); Brauwirtschaft (jährlich). **III. Mineralölsteuer** (vierteljährlich, jährlich). **IV. Branntweinmonopol** (jährlich). **V. Schaumweinsteuer** (vierteljährlich). **VI. Kleinere Verbrauchsteuern** (jährlich 6 Berichte). Angaben über Besteuerung von Zucker, Salz, Leuchtmitteln, Zündwaren, Spielkarten, Essigsäure.

### Reihe 9: Realsteuern

**I. Realsteuervergleich** (jährlich). Darstellung des Aufkommens aus Grundsteuern und Gewerbesteuer, der Grundbeträge und Hebesätze, der Streuung der Realsteuerhebesätze sowie – ab 1970 – der Höhe der Gewerbesteuerumlage und des Gemeindeanteils an der Einkommensteuer. **II. Gewerbesteuer** (unregelmäßig). Die Statistik enthält Angaben über die Steuerpflichtigen, den Gewerbeertrag, das Gewerkekapi tal und die Steuermeßbeträge (Gewerbesteuerhauptstatistik), die Zerlegung der Steuermeßbeträge, die Hebesätze und das Steuersoll (Gewerbesteuermeßbetragstatistik) und die Lohnsumme, Steuermeßbeträge und Lohnsummensteuer (Lohnsummensteuerstatistik).

**Prospekte** mit ausführlichen Angaben sind bei dem Verlag W. Kohlhammer, 6500 Mainz 42, Philipp-Reis-Straße 3, Postfach 120 erhältlich.