

STATISTISCHES  
BUNDESAMT  
WIESBADEN

# FINANZEN UND STEUERN

Reihe 4

**Personal**

**von Bund, Ländern und Gemeinden**

**2. Oktober 1968**



W. KOHLHAMMER VERLAG

STATISTISCHES  
BUNDESAMT  
WIESBADEN

FACHSERIE L

# FINANZEN UND STEUERN

Reihe 4

Personal

von Bund, Ländern und Gemeinden

2. Oktober 1968

Vorwegergebnisse der  
Personalstrukturerhebung



Bestellnummer: 300400 — 68

VERLAG W. KOHLHAMMER, STUTTGART UND MAINZ

**Erschienen im Juli 1971**  
**Nachdruck – auch auszugsweise – nur mit Quellenangabe gestattet**  
**Preis: DM 7,-**

## Vorbemerkung

An Stelle der jährlichen Statistik über das Personal von Bund, Ländern und Gemeinden ist zum 2. Oktober 1968 einmalig eine ausführliche Personalstrukturserhebung durchgeführt worden. Die vorliegende Veröffentlichung enthält die Vorwegergebnisse dieser durch das „Gesetz über eine Statistik des Personals, der Dienstbezüge, Vergütungen und Löhne im öffentlichen Dienst“ vom 15. Mai 1968 (BGBl. I S. 385) angeordneten allgemeinen Personalstrukturstatistik, während die Hauptergebnisse, d. h. vor allem die über die Vollbeschäftigten im öffentlichen Dienst ermittelten Strukturdaten wie Altersgliederung, Vor- und Ausbildung, spezielles Anstellungs- bzw. Vertragsverhältnis, Besoldungs-, Vergütungs- und Lohngruppen, in einem besonderen Heft der Fachserie L unter dem Titel „Personalstrukturserhebung vom 2. Oktober 1968“ veröffentlicht werden.

In ihren Angaben über den Stand des aktiven Personals schließen die Vorwegergebnisse der Personalstrukturserhebung 1968 weitgehend an die in den vorhergehenden Jahren in der Reihe 4 „Personal von Bund, Ländern und Gemeinden“ der Fachserie L „Finanzen und Steuern“ veröffentlichten Ergebnisse an. Darüber hinaus wird über die Versorgungsempfänger am 2. Oktober 1968 und die Personalzu- und -abgänge in der Zeit vom 1. Oktober 1968 bis 30. September 1969 berichtet. Entsprechend dem gegenüber der jährlichen Personalstandstatistik erweiterten Erhebungsbereich umfassen die Ergebnisse der Personalstrukturstatistik – neben Angaben für den unmittelbaren öffentlichen Dienst (Gebietskörperschaften, Deutsche Bundesbahn und Deutsche Bundespost) – auch Daten für den überwiegenden Teil des mittelbaren öffentlichen Dienstes (Deutsche Bundesbank, Bundesanstalt für Arbeit und Sozialversicherungsträger).

Der Anhang dieses Bandes enthält ein Literaturverzeichnis und je eine Übersicht über die Abgrenzung der staatlichen Aufgabenbereiche und über die Zahl der erfaßten Gemeinden und Gemeindeverbände mit den entsprechenden Einwohnerzahlen.

Diese Veröffentlichung wurde in der Abteilung „Finanzen und Steuern, Allgemeine Öffentlichkeitsarbeit“ des Ltd. Regierungsdirektors Hansen in der Gruppe des Regierungsdirektors Dr. Spellerberg von Oberregierungsrat Strack bearbeitet.

# Inhalt

Seite

## Textteil

### I. Überblick über das Personal bei Bund, Ländern, Gemeinden und Gemeindeverbänden

1. Gesamtzahl der Vollbeschäftigten . . . . .	5
2. Aufgabenbereiche . . . . .	6
3. Gemeindegrößenklassen . . . . .	6
4. Weibliches Personal . . . . .	6
5. Teilzeitbeschäftigte . . . . .	6
6. Entwicklung gegenüber 1960 . . . . .	7
7. Versorgungsempfänger . . . . .	8
8. Personalwechsel 1968/69 . . . . .	9

### II. Erläuterungen und methodische Hinweise

1. Art, Umfang, Gegenstand und Zweck der Erhebung . . . . .	10
2. Erhebungsbereich . . . . .	10
3. Zuordnung . . . . .	10
4. Sonstige Hinweise . . . . .	11

### III. Schaubilder . . . . . 12

### Tabellenteil (lt. besonderem Verzeichnis) . . . . . 13

## Anhang

1. Übersicht über die Zuordnung der in der Personalstrukturhebung am 2.10.1968 erfaßten Institutionen der staatlichen Verwaltung nach Aufgabenbereichen . . . . .	79
2. Übersicht über die Zahl der in der Personalstrukturhebung am 2.10.1968 erfaßten Gemeinden und Gemeindeverbände und über die Einwohnerzahl am 30.6.1968 . . . . .	81
3. Literaturverzeichnis . . . . .	82

**Die Angaben beziehen sich auf das Bundesgebiet**

## Zeichenerklärung

- = nichts vorhanden
- = kein Nachweis vorhanden

# I. Überblick über das Personal bei Bund, Ländern, Gemeinden und Gemeindeverbänden

## 1. Gesamtzahl der Vollbeschäftigten

Nach den Ergebnissen der Personalstrukturerhebung waren am 2. Oktober 1968 im unmittelbaren Bundes-, Landes- und Gemeindedienst insgesamt 2,93 Mill. Vollbeschäftigte tätig, und zwar 1,34 Mill. (45,9%) Beamte und Richter, 0,83 Mill. (28,4%) Angestellte und 0,75 Mill. (25,8%) Arbeiter.

Von den Vollbeschäftigten im unmittelbaren öffentlichen Dienst entfielen 277 000 (9,4%) auf die Bundesverwaltung, 1 074 000 (36,7%) auf die Länderverwaltung, 625 000 (21,3%) auf die gemeindliche Verwaltung, 160 000 (5,5%) auf die rechtlich unselbständigen Wirtschaftsunternehmen und 792 000 (27,1%) auf die Deutsche Bundesbahn und die Deutsche Bundespost.

## 1. Personal des unmittelbaren öffentlichen Dienstes am 2.10.1968

Beschäftigungsbereich	Vollbeschäftigte				Zu- (+) bzw. Abnahme (-) gegenüber d. Vorjahr
	Beamte und Richter	An- gestellte	Arbeiter	insgesamt	
	Anzahl				
Verwaltung .....	848 925	733 284	392 802	1 975 011	- 0,2
Bund .....	77 868	94 839	103 853	276 560	- 1,4
Länder .....	639 431	333 041	101 307	1 073 779	+ 0,6
Gemeinden (Gv.) .....	131 626	305 404	187 642	624 672	- 1,1
Wirtschaftsunternehmen 1) .....	11 426	40 106	108 493	160 025	- 1,8
Bund .....	48	685	3 479	4 212	+ 2,9
Länder .....	7 910	9 675	44 194	61 779	+ 4,4
Gemeinden (Gv.) .....	3 468	29 746	60 820	94 034	- 5,6
Deutsche Bundesbahn .....	228 620	8 236	163 390	400 246	- 5,1
Deutsche Bundespost .....	253 381	48 626	89 464	391 471	- 2,3
Insgesamt 2) ...	1 342 352	830 252	754 149	2 926 753	- 1,3
dagegen am 2.10.1967 ...	1 345 152	825 702	793 417	2 964 271	+ 1,1
2.10.1966 ...	1 308 323	806 635	815 734	2 930 692	+ 0,8
2.10.1965 ...	1 284 970	781 545	839 946	2 906 461	+ 1,3
2.10.1964 ...	1 259 794	758 577	849 914	2 868 285	+ 1,8
2.10.1963 ...	1 238 061	732 145	847 820	2 818 026	+ 2,3

1) Ohne eigene Rechtspersönlichkeit. — 2) Einschl. 4 452 Vollbeschäftigte in Gemeinden mit weniger als 1 000 Einwohnern.

## 2. Personal des mittelbaren öffentlichen Dienstes am 2.10.1968

Beschäftigungsbereich	Vollbeschäftigte			
	ins- gesamt	Be- amte	Ange- stellte	Ar- beiter
<b>Bund</b>				
Deutsche Bundesbank .....	11 144	4 669	6 229	246
Bundesanstalt für Arbeit ...	29 182	4 999	23 195	988
Sozialversicherungsträger ...	49 961	1 693	44 965	3 303
Krankenversicherung .....	19 872	—	19 665	207
Unfallversicherung (Berufsgenossenschaften) .....	11 806	62	11 171	573
Rentenversicherung der Angestellten .....	9 421	1 384	6 994	1 043
Rentenversicherung der Arbeiter und Seekasse 1) .....	1 576	237	1 125	214
Knappschaftliche Kranken- und Rentenversicherung ...	7 286	10	6 010	1 266
<b>Länder</b>				
Sozialversicherungsträger ...	76 640	7 555	61 604	7 481
Krankenversicherung .....	38 954	772	37 479	703
Unfallversicherung (Berufsgenossenschaften) .....	3 012	252	2 730	30
Rentenversicherung der Arbeiter .....	33 903	6 531	20 738	6 634
Knappschaftliche Kranken- und Rentenversicherung ...	771	—	657	114
<b>Insgesamt ...</b>	<b>166 927</b>	<b>18 916</b>	<b>135 993</b>	<b>12 018</b>

1) Einschl. Seekrankenkasse und Seeberufsgenossenschaft.

In dem in der Erhebung erfaßten mittelbaren öffentlichen Dienst (Deutsche Bundesbank, Bundesanstalt für Arbeit, Sozialversicherungsträger) waren am Stichtag der Erhebung insgesamt 167 000 vollbeschäftigte Beamte, DO-Angestellte (bei der Sozialversicherung vorkommende Angestellte mit Beamtenbezügen), sonstige Angestellte und Arbeiter tätig.

Verglichen mit den Ergebnissen der Personalstandstatistik des Vorjahres (Stand: 2. Oktober 1967) ist die Zahl der Vollbeschäftigten im mittelbaren öffentlichen Dienst bei Gebietskörperschaften, der Deutschen Bundesbahn und der Deutschen Bundespost zusammen um rd. 38 000 Kräfte oder 1,3% zurückgegangen, während sie von 1966 auf 1967 noch um rd. 34 000 (1,1%) zugenommen hatte. Auch in den Jahren davor waren Personalverstärkungen (z.B. 1966 um 0,8%, 1965 um 1,3%) festgestellt worden.

Die Personalverminderungen von 1967 auf 1968 — bei der Deutschen Bundesbahn war auch schon in den Vorjahren ein Rückgang zu verzeichnen — erstreckten sich mit Ausnahme der Länderverwaltungen (ohne Stadtstaaten) nahezu auf alle Beschäftigungsbereiche des unmittelbaren öffentlichen Dienstes. Sie erklären sich u.a. aus Rationalisierungs- und Einsparungsmaßnahmen (z.B. Auflösung von Dienststellen, Nichtbesetzung freierwerdender Stellen), allgemeinem Arbeitskräfte- und Nachwuchsmangel im Zusammenhang mit Abwanderungen in die Privatwirtschaft auf Grund der Konjunkturlage, speziellem Nachwuchsmangel in den Krankenhäusern und zu einem kleinen Teil auch aus der Privatisierung von rechtlich unselbständigen Wirtschaftsunternehmen der öffentlichen Hand.

## 2. Aufgabenbereiche

Die Gliederung der vollbeschäftigten Bediensteten der staatlichen Verwaltung nach funktional abgegrenzten Aufgabenbereichen zeigt, daß von den insgesamt 1,35 Mill. Kräften der Staatsverwaltung am 2. Oktober 1968 allein rd. 556 000 Beamte, Angestellte und Arbeiter oder gut 41% im Bildungswesen sowie im Sozial- und Gesundheitswesen tätig waren.

Das Tätigkeitsgebiet dieser Bediensteten erstreckt sich vor allem auf Hochschulen, Universitätskliniken, wissenschaftliche Institute, allgemeinbildende und berufsbildende Schulen, Sozialämter, Einrichtungen der Sozial- und Jugendhilfe, Gesundheitsämter und Krankenhäuser. Weitere 405 000 oder 30% aller Vollbeschäftigten der staatlichen Verwaltung entfielen auf den Bereich der Staats- und Rechtssicherheit, in dem das Personal der Polizei, der Gerichte, des Strafvollzugs und das Zivilpersonal der Verteidigung erfaßt ist.

## 3. Personal der Verwaltung bei Bund und Ländern am 2.10.1968 nach Aufgabenbereichen

Aufgabenbereich	Vollbeschäftigte				
	Beamte und Richter	Angestellte	Arbeiter	insgesamt	
	Anzahl				%
Oberste Staatsorgane und auswärtige Angelegenheiten ..	23 681	21 923	3 545	49 149	3,6
Verteidigung .....	21 438	58 769	84 519	164 726	12,2
Öffentliche Sicherheit und Ordnung .....	115 442	14 299	8 585	138 326	10,2
Rechtsschutz .....	69 225	30 881	1 858	101 964	7,6
Innere Verwaltung und allgemeine Staatsaufgaben .....	17 489	21 691	1 775	40 955	3,0
Finanzverwaltung .....	94 844	40 782	4 241	139 867	10,3
Bildungswesen .....	322 371	104 165	29 406	455 942	33,8
Sozial- und Gesundheitswesen .....	17 352	64 368	17 884	99 604	7,4
Wirtschaft und Verkehr .....	30 450	65 793	42 183	138 426	10,3
Gemeindliche Anstalten und Einrichtungen .....	4 602	2 174	11 004	17 780	1,3
Wiedergutmachung .....	402	2 216	41	2 659	0,2
Besondere Kriegsfolgeaufgaben .....	3	819	119	941	0,1
<b>Insgesamt ...</b>	<b>717 299</b>	<b>427 880</b>	<b>205 160</b>	<b>1 350 339</b>	<b>100</b>

## 3. Gemeindegrößenklassen

Aus der nach Art der Gebietskörperschaften und Gemeindegrößenklassen unterteilten Übersicht der vollbeschäftigten Gemeindebediensteten ist ersichtlich, daß mit 304 000 Bediensteten knapp die Hälfte (48,6%) der kommunalen Kräfte bei den 135 kreisfreien Städten beschäftigt war.

### 4. Personal der Verwaltung der Gemeinden (Gv.) am 2.10.1968 nach Art der Gebietskörperschaften und Gemeindegrößenklassen

Gebietskörperschaft Größenklasse (Gemeinden mit ... bis unter ... Einwohnern)	Vollbeschäftigte	
	Anzahl	%
Kreisfreie Städte .....	303 849	48,6
200 000 und mehr .....	182 711	29,2
100 000 - 200 000 .....	56 941	9,1
50 000 - 100 000 .....	40 262	6,4
weniger als 50 000 .....	23 935	3,8
Kreisangehörige Gemeinden und Ämter ..	179 800	28,8
50 000 und mehr .....	14 105	2,3
20 000 - 50 000 .....	45 301	7,3
10 000 - 20 000 .....	32 217	5,2
5 000 - 10 000 .....	30 610	4,9
3 000 - 5 000 .....	16 240	2,6
1 000 - 3 000 .....	20 548	3,3
weniger als 1 000 <sup>1)</sup> .....	3 634	0,6
Ämter <sup>2)</sup> .....	17 145	2,7
Landkreise .....	107 192	17,2
Bezirksverbände .....	33 831	5,4
<b>Insgesamt ...</b>	<b>624 672</b>	<b>100</b>

1) Einschl. Samtgemeinden in Niedersachsen. - 2) Einschl. Steuer- und Gemeindeeinnahmeverfahren in Rheinland-Pfalz.

Davon waren allein 240 000 (38,3%) bei den 52 Städten mit 100 000 und mehr Einwohnern tätig.

## 4. Weibliches Personal

Im unmittelbaren öffentlichen Dienst insgesamt wurden am 2. Oktober 1968 rd. 764 000 weibliche Vollbeschäftigte gezählt. Ihr Anteil am Gesamtpersonal lag damit bei 26,1%.

Bei der Verwaltung von Bund, Ländern und Gemeinden (Gv.) betrug der Anteil der Frauen am Stichtag der Erhebung 32,8%.

Damit hat die Frauenbeschäftigung gegenüber dem 2. Oktober 1966 (25,4% beim unmittelbaren öffentlichen Dienst, 32,1% bei der Verwaltung der Gebietskörperschaften), dem letzten Stichtag vor 1968, für den Angaben über das weibliche Personal im öffentlichen Dienst vorliegen, absolut und relativ weiter zugenommen.

## 5. Teilzeitbeschäftigte

Wie in der laufenden Personalstandstatistik wurden auch in der Personalstrukturserhebung 1968 die teilzeitbeschäftigten Kräfte gesondert ausgegliedert. Diese Gruppe, der alle Kräfte zugerechnet werden, die weniger als die übliche Wochenarbeitsstundenzahl, aber durchschnittlich mindestens 20 Wochenarbeitsstunden (bzw. entsprechende Wochenlehrstunden) tätig sind (z.B. halbtagsbeschäftigte Lehrerinnen, Kräfte an Büromaschinen und Briefverteilkräften der Deutschen Bundespost), umfaßte am 2. Oktober 1968 im unmittelbaren öffentlichen Dienst insgesamt 204 000 Personen, was einem Anteil von 6,5% aller voll- und teilzeitbeschäftigten Bediensteten entspricht.

Damit ist dem bisherigen Trend entsprechend, die Zahl der Teilzeitkräfte im Zusammenhang mit dem allgemeinen Arbeitskräftemangel gegenüber dem Vorjahr absolut (+ rd. 7 000) und relativ (+ 3,6%) weiter angestiegen.

Vergleichsweise am stärksten ist die Gruppe der Teilzeitbeschäftigten mit 96 000 (11,8% aller Bediensteten) bei den Gemeinden vertreten, gefolgt von der Deutschen Bundespost mit 37 000 Teilzeitkräften (8,6%).

## 5. Weibliches Personal im unmittelbaren öffentlichen Dienst am 2.10.1968

Beschäftigungsbereich	Vollbeschäftigte					dagegen am 2.10.1966
	Beamte und Richter	An- gestellte	Arbeiter	insgesamt		
	Anzahl				% 1)	
Verwaltung .....	170 715	375 823	101 116	647 654	32,8	32,1
Bund .....	1 892	40 710	19 201	61 803	22,3	23,2
Länder .....	157 807	175 037	31 427	364 271	33,9	32,6
Gemeinden (Gv.) .....	11 016	160 076	50 488	221 580	35,5	35,0
Wirtschaftsunternehmen 2) .....	86	9 023	10 130	19 239	12,0	13,5
Bund .....	—	249	1 259	1 508	35,8	31,6
Länder .....	27	3 079	5 011	8 117	13,1	16,6
Gemeinden (Gv.) .....	59	5 695	3 860	9 614	10,2	10,8
Deutsche Bundesbahn .....	3 171	3 909	9 502	16 582	4,1	4,1
Deutsche Bundespost .....	37 585	31 324	12 065	80 974	20,7	21,6
<b>Insgesamt 3) ...</b>	<b>211 557</b>	<b>420 079</b>	<b>132 813</b>	<b>764 449</b>	<b>26,1</b>	<b>—</b>
dagegen am 2.10.1966 ...	188 440	406 820	148 319	743 579	—	25,4

1) Anteil an der jeweiligen Gesamtzahl der Vollbeschäftigten. — 2) Ohne eigene Rechtspersönlichkeit. — 3) Einschl. 787 Vollbeschäftigte in Gemeinden mit weniger als 1 000 Einwohnern.

## 6. Teilzeitbeschäftigte des unmittelbaren öffentlichen Dienstes am 2.10.1968

Beschäftigungsbereich	Teilzeitbeschäftigte 1)				
	Beamte	Angestellte	Arbeiter	insgesamt	
	Anzahl				% 2)
Verwaltung .....	2 835	52 525	102 177	157 537	7,4
Bund .....	—	2 704	2 487	5 191	1,7
Länder .....	1 621	30 050	28 974	60 645	5,3
Gemeinden (Gv.) .....	1 214	19 771	70 716	91 701	12,8
Wirtschaftsunternehmen 3) .....	18	908	5 747	6 673	4,0
Bund .....	—	1	5	6	0,1
Länder .....	—	265	2 193	2 458	3,8
Gemeinden (Gv.) .....	18	642	3 549	4 209	4,3
Deutsche Bundesbahn .....	—	133	2 639	2 772	0,7
Deutsche Bundespost .....	—	9 286	27 717	37 003	8,6
<b>Insgesamt 4) ...</b>	<b>2 853</b>	<b>62 852</b>	<b>138 280</b>	<b>203 985</b>	<b>6,5</b>
dagegen am 2.10.1967 ...	2 438	58 927	135 607	196 972	6,2

1) Mit 20 und mehr Wochenarbeitsstunden. — 2) Anteil an der jeweiligen Gesamtzahl der Voll- und Teilzeitbeschäftigten. — 3) Ohne eigene Rechtspersönlichkeit. — 4) Einschl. 4 653 Teilzeitbeschäftigte in Gemeinden mit weniger als 1 000 Einwohnern.

## 6. Entwicklung gegenüber 1960

Von 1960 bis 1968 hat die Gesamtzahl der vollbeschäftigten Beamten, Richter, Angestellten und Arbeiter im unmittelbaren öffentlichen Dienst um rd. 282 000 oder 10,7% zugenommen, was einem durchschnittlichen jährlichen Zuwachs um 1,2% entspricht. Diese Entwicklung ist im einzelnen ganz überwiegend durch die Aufgabenbereiche Bildungswesen, Sozial- und Gesundheitswesen — beim Bund Verteidigung — mit besonders dringendem Personalbedarf und entsprechend stärkerer Personalzunahme bedingt, die auch von 1967 auf 1968 einen Personalzuwachs (8 100 staatliche Vollbeschäftigte oder + 1,1%) zu verzeichnen hatten. Ohne diese drei Aufgabengebiete stellt sich der Personalanstieg in den letzten 8 Jahren als wesentlich geringer dar (vgl. Schaubild S. 12).

Die Entwicklung der Personalzahlen war in den letzten Jahren sowohl bei den einzelnen Dienstverhältnissen als auch bei den Laufbahngruppen unterschiedlich. So haben seit 1960 die Anteile der Beamten und Richter und besonders der Angestellten zugenommen. Die Quote der Arbeiter ist in der gleichen Zeit u.a. im Zusammenhang mit Rationalisierungsmaßnahmen zurückgegangen, wie die nachstehenden Relationen bei den Gebietskörperschaften zeigen:

Erhebungsjahr	Beamte und Richter	Angestellte	Arbeiter
	%		
1960 .....	39,0	33,6	27,5
1968 .....	40,3	36,2	23,5

Innerhalb der Laufbahngruppen der Beamten und Richter bzw. der entsprechend zusammengefaßten Vergütungsgruppen der Angestellten haben sich anteilmäßige Zunahmen beim höheren, gehobenen und mittleren Dienst ergeben, wie aus der folgenden Gegenüberstellung der Jahre 1960 und 1968 für den unmittelbaren öffentlichen Dienst (ohne rechtlich unselbständige Wirtschaftsunternehmen) ersichtlich ist:

Erhebungsjahr	Höherer	Gehobener	Mittlerer	Einfacher
	Dienst			
	%			
1960 .....	8,8	25,5	49,0	16,6
1968 .....	11,1	26,5	49,5	12,8

Diese teilweise Umschichtung dürfte weitgehend mit den ständig steigenden qualitativen Anforderungen an den öffentlichen Dienst im allgemeinen und an seine technische Weiterentwicklung im besonderen zusammenhängen.



## 7. Versorgungsempfänger

Für den Bereich des unmittelbaren öffentlichen Dienstes sind zum 2. Oktober 1968 insgesamt 885 000 Versorgungsempfänger (Abgrenzung vgl. Abschnitt II) festgestellt worden. Von dieser Gesamtzahl, die sowohl die männlichen als auch die weiblichen Versorgungsberechtigten umfaßt, entfielen

allein 396 000 Fälle (45%) auf die beiden großen personalintensiven Bundesunternehmen, die Deutsche Bundesbahn und die Deutsche Bundespost. Die Gebietskörperschaften selbst, d.h. die Behörden, Einrichtungen und rechtlich unselbständigen Wirtschaftsunternehmen von Bund, Ländern und Gemeinden (Gv.), hatten am 2. Oktober 1968 insgesamt 489 000 Versorgungsempfänger. Das Schwergewicht lag hier mit 340 000 Fällen bei den Ländern.

### 7. Versorgungsempfänger des öffentlichen Dienstes am 2.10.1968 nach Arten

Bereich	Versorgungsempfänger <sup>1)</sup>				Dagegen aktives Personal	
	Ruhegehalts- empfänger	Witwen- geldempfänger	Waisen- geldempfänger	insgesamt	Beamte und Richter	insgesamt
Unmittelbarer öffentlicher Dienst						
Bund .....	19 780	17 720	385	37 885	77 916	280 772
Länder .....	189 726	141 578	9 185	340 489	647 341	1 135 558
Gemeinden (Gv.) .....	56 678	51 075	2 984	110 737	135 094	718 706
Zusammen ...	266 184	210 373	12 554	489 111	860 351	2 135 036
% ...	54,4	43,0	2,6	100	.	.
Deutsche Bundesbahn .....	134 491	114 481	1 914	250 886	228 620	400 246
Deutsche Bundespost .....	85 072	59 486	844	145 402	253 381	391 471
Insgesamt ...	485 747	384 340	15 312	885 399	1 342 352	2 926 753
% ...	54,9	43,4	1,7	100	.	.
Mittelbarer öffentlicher Dienst						
Deutsche Bundesbank .....	1 915	1 321	110	3 346	4 669	11 144
Bundesanstalt für Arbeit .....	2 866	2 401	24	5 291	4 999	29 182
Sozialversicherungsträger <sup>2)</sup> .....						
Bund .....	2 427	2 214	172	4 813	7 615	49 961
Länder .....	6 582	5 692	435	12 979	23 527	76 640
Insgesamt ...	13 790	11 898	741	26 429	40 810	166 927
% ...	52,2	45,0	2,8	100	.	.

1) Einschl. ehemalige Angestellte mit Beamtenbesoldung (z.B. DO-Angestellte) und deren Hinterbliebene. — 2) Einschl. Angestellte mit Beamtenbesoldung.

Weitere 26 000 Versorgungsempfänger wurden am Stichtag im mittelbaren öffentlichen Dienst gezählt. Diese Zahl umfaßt die Versorgungsempfänger der Deutschen Bundesbank, der Bundesanstalt für Arbeit und der Sozialversicherungsträger. Der Hauptanteil entfällt hier auf die Dienststellen der Sozialversicherung, und zwar vor allem auf die der Aufsicht der Länder unterstehenden Sozialversicherungsträger, die am 2. Oktober 1968 mit 13 000 Fällen fast 50% der Versorgungsempfänger des mittelbaren öffentlichen Dienstes auf sich vereinten. Eine Besonderheit der Personalstruktur der Sozialversicherungsträger sind die in den meisten Versicherungszweigen neben den Beamten oder an Stelle dieser tätigen Dienstordnungsangestellten, die eine Beamtenbesoldung und nach ihrer Pensionierung eine entsprechende Versorgung erhalten. Durch diese Personengruppe ist die Zusammensetzung der Zahl der Versorgungsempfänger bei den Sozialversicherungsträgern in starkem Maße geprägt; die Berechtigten aus einem DO-Angestelltenverhältnis waren an der Gesamtzahl der Versorgungsempfänger der Sozialversicherungsträger im Bereich der Länder mit 9 800 Fällen (76%) und im Bereich des Bundes mit 4 400 Fällen (91%) beteiligt.

Bei größerer Differenzierung im einzelnen machten die Ruhegehaltsempfänger im Gesamtdurchschnitt über die Hälfte der Versorgungsempfänger aus. Der Anteil der Witwen betrug durchschnittlich mehr als 40%; im Bereich des unmittelbaren öffentlichen Dienstes entfielen insgesamt 384 000 Fälle (43%) auf diese Gruppe. Die Zahl der Waisengeldempfänger ist verhältnismäßig gering. Bei Bund, Ländern, Gemeinden (Gv.), Deutscher Bundesbahn und Deutscher Bundespost zusammen lag sie am 2. Oktober 1968 bei 15 000, d.h. bei etwa 2% der Versorgungsempfänger dieses Bereiches.

Gemessen am aktiven Personal des unmittelbaren öffentlichen Dienstes kamen am Stichtag im Bundesdurchschnitt 30 Versorgungsempfänger auf je 100 Vollbeschäftigte insgesamt und 66 Versorgungsempfänger auf je 100 Beamte und Richter. Erheblich über diesem Durchschnitt lag die Relation bei den Gemeinden mit 81 Versorgungsberechtigten je 100 aktive Beamte. Bei der Deutschen Bundesbahn, die vergleichsweise besonders viele Versorgungsempfänger hat, war deren Zahl mit 251 000 sogar größer als diejenige der Beamten (229 000). Auch im mittelbaren öffentlichen Dienst ist die Zahl der Ruhegehaltsempfänger, Witwen und Waisen im Vergleich zu den aktiven Beamten (und DO-Angestellten) verhältnismäßig hoch. Dies trifft vor allem auf die Bundesanstalt für Arbeit (5 300 Versorgungsempfänger gegenüber 5 000 Beamten) und auf die Deutsche Bundesbank zu (auf je 100 aktive Beamte kamen hier 72 Versorgungsberechtigte).

Die Gründe für diese hohen und in den einzelnen Bereichen des öffentlichen Dienstes unterschiedlichen Relationen sind vielfältiger Art. Von besonderer Bedeutung ist der mehr oder weniger große Anteil an Versorgungsempfängern, der unter das Gesetz zu Artikel 131 des Grundgesetzes fällt. Der Kreis der verdrängten und sonstigen Angehörigen des öffentlichen Dienstes nach G 131 ist durch die Erhebung erfaßt, soweit es sich um wiederverwendete ehemalige Beamte oder deren Hinterbliebene handelt. Die Wiedereinstellung dieser Beamten in den Nachkriegsjahren hat bei vielen Dienststellen offenbar stark zur Vergrößerung der Zahl der Versorgungsempfänger beigetragen, zumal die in Betracht kommenden Personen (z.B. ehemalige Beamte von Reichsbehörden, der Reichsbahn, Reichspost, Reichsbank und der Gemeinden) vielfach älteren Jahrgängen angehören.

## 8. Personalwechsel 1968/69

Die Gesamtfuktuation des Personals der öffentlichen Hand umfaßte im Erhebungszeitraum vom 1. Oktober 1968 bis 30. September 1969 beim unmittelbaren öffentlichen Dienst 770 000 und beim mittelbaren öffentlichen Dienst 44 000 Fälle von Zu- und Abgängen. Bezogen auf den Personalstand am 2. Oktober 1968, d.h. praktisch zu Beginn der Anschreibung der Zu- und Abgänge, errechnet sich hieraus für die beiden Bereiche eine Fluktuationsquote von 26,3% bzw. 26,2%.

### 8. Personalwechsel im öffentlichen Dienst vom 1.10.1968 bis 30.9.1969 nach Beschäftigungsbereichen

Beschäftigungsbereich	Vollbeschäftigte				
	am 2.10.1968	Abgang		Zugang	
	Anzahl		% 1)	Anzahl	% 1)
<b>Unmittelbarer öffentlicher Dienst</b>					
<b>Gebietskörperschaften</b>					
Bund .....	280 772	20 991	7,5	24 293	8,7
Länder .....	1 135 558	157 679	13,9	183 081	16,1
Gemeinden (Gv.) <sup>2)</sup> ...	714 254	102 258	14,3	115 816	16,2
<b>Zusammen ...</b>	<b>2 130 584</b>	<b>280 928</b>	<b>13,2</b>	<b>323 190</b>	<b>15,2</b>
Deutsche Bundesbahn ..	400 246	30 395	7,6	23 596	5,9
Deutsche Bundespost ..	391 471	54 257	13,9	57 513	14,7
<b>Insgesamt ...</b>	<b>2 922 301</b>	<b>365 580</b>	<b>12,5</b>	<b>404 299</b>	<b>13,8</b>
<b>Mittelbarer öffentlicher Dienst</b>					
Deutsche Bundesbank ..	11 144	1 080	9,7	1 208	10,8
Bundesanstalt für Arbeit, Sozialversicherungsträger	29 182	4 667	16,0	4 862	16,7
Bund .....	49 961	7 093	14,2	6 684	13,4
Länder .....	76 640	9 363	12,2	8 791	11,5
<b>Insgesamt ...</b>	<b>166 927</b>	<b>22 203</b>	<b>13,3</b>	<b>21 545</b>	<b>12,9</b>

1) Bezogen auf den jeweiligen Personalstand am 2.10.1968. —  
2) Ohne Gemeinden mit weniger als 1 000 Einwohnern.

Die Quote der Personalabgänge belief sich bei Bund, Ländern, Gemeinden (Gv.) Deutscher Bundesbahn und Deutscher Bundespost zusammen auf 12,5% (366 000 Fälle). Das bedeutet, daß jeder achte Bedienstete in den 12 Monaten von Oktober 1968 bis September 1969 ausgeschieden ist. Die Abgangsquote lag etwas unter derjenigen der Zugänge (13,8% oder rd. 404 000 Fälle). Der sich per Saldo ergebende Zuwachs geht wie seit Jahren vornehmlich auf den Personal-mehrbedarf im Bildungswesen zurück.

Die Personalabgänge hatten bei der Bundesverwaltung und der Deutschen Bundesbahn mit 7,5 bzw. 7,6% ein unterdurchschnittliches Maß. Über dem Durchschnitt lag die Fluktuationsquote insbesondere bei den Gemeinden mit 30,3% (218 000 Fälle) und bei der Bundesanstalt für Arbeit mit 32,7% (9 500 Fälle). Dies hängt offenbar damit zusammen, daß die überwiegend auf Lebenszeit angestellten Beamten in diesen Bereichen weniger häufig vertreten sind als z.B. beim Bund.

Von den rd. 770 000 Fluktuationsfällen im unmittelbaren öffentlichen Dienst entfielen in der Berichtszeit allein 330 000 auf weibliche Bedienstete (vgl. Schaubild S. 12). Der Wechsel war damit bei den Frauen, bezogen auf den Personalstand am 2. Oktober 1968, mit 43,2% relativ mehr als doppelt so stark wie beim männlichen Personal (20,4%). Neben dem Abgang von Frauen durch Heirat („Übernahme häuslicher Pflichten“) dürfte sich dies auch weitgehend aus der erfahrungsgemäß seit Jahren besonders starken Fluktuation bei weiblichen Schreib- und Pflegekräften erklären.

In der Gliederung nach Dienstverhältnissen lagen bei den Gebietskörperschaften und dem übrigen unmittelbaren öffentlichen Dienst zusammen die Angestellten mit 315 000 Zu- und Abgängen (37,9%) an der Spitze, gefolgt von den Arbeitern mit einer Fluktuationsquote von 35,1%.

Bei den Beamten und Richtern betrug diese Quote dagegen nur 14,2% (Abgänge allein = 7,3%). Diese starken Unterschiede zwischen „Arbeitnehmern“ einerseits und Beamten und Richtern auf der anderen Seite sind offensichtlich überwie-

gend durch die Besonderheiten des Beamten- oder Richter-verhältnisses bedingt, das seiner Natur nach als Dienst- und Treueverhältnis auf eine lebenslange Tätigkeit im öffentlichen Dienst abgestellt ist. Hinzu kommt, daß die häufiger ihren Arbeitsplatz aufgebenden bzw. wechselnden Frauen relativ stärker in der Gruppe der Angestellten und Arbeiter vertreten sind. Auch wird ein Teil der Arbeitnehmer-Arbeitsplätze von vornherein durch Kräfte mit Zeitvertrag für vorübergehende Aufgaben besetzt.

Gliedert man die Personalwechselfälle nach Art und Gründen (vgl. Schaubild S. 12) so ergibt sich zunächst die Tatsache, daß von rd. 281 000 Abgängen bei den Gebietskörperschaften allein 87,5% (246 000) auf Personalabgänge vor Erreichen einer Altersgrenze entfielen. Nur jeder achte Vollbeschäftigte dieser Gruppe ist nach Erreichen einer Altersgrenze ausgeschieden.

Dieser hohe Anteil der vor Erreichen einer Altersgrenze Ausgeschiedenen erklärt sich vor allem daraus, daß nach den vorliegenden Angaben rd. 38% (107 000) aller ausgeschiedenen Vollbeschäftigten (bei den Frauen sogar 53%) ihre Tätigkeit im öffentlichen Dienst auf eigenen Wunsch aufgeben haben, darunter fast 20% der ausgeschiedenen weiblichen Bediensteten wegen „Übernahme häuslicher Pflichten“ (Heirat). Damit bilden die auf eigenen Wunsch Ausgeschiedenen die größte Gruppe aller Abgänge. An zweiter Stelle folgen mit 18% (50 000) diejenigen Beschäftigten, die wegen Zeitablaufs ihren Arbeitsplatz aufgaben.

Verhältnismäßig niedriger erscheinen — mit 2,6 und 4,8% bei den Gebietskörperschaften — die Abgänge durch Tod bzw. vorzeitige Dienst-, Berufs- oder Erwerbsunfähigkeit. Faßt man diese Abgänge aber mit den Fällen des Ausscheidens auf Antrag bei Erreichen der besonderen Altersgrenze (in der Regel 62 Jahre bei Beamten, 60 Jahre bei Arbeitnehmerinnen; insgesamt 9 500 ausgeschiedene Vollbeschäftigte = 3,4%) zusammen, so ergibt sich, daß die Zahl dieser „biologisch“ bedingten vorzeitigen Abgänge mit insgesamt 30 000 Fällen oder 11% größer ist als die der Abgänge aufgrund des Erreichens der normalen Altersgrenze (26 000 Fälle oder 9,1%). Das gilt vor allem für die Bereiche der Deutschen Bundesbahn und der Deutschen Bundespost.

Daß bei den Beamten und Richtern der Übergang zu anderen Dienststellen des öffentlichen Dienstes mit 35,0% wesentlich größer ist als bei den „Arbeitnehmern“, dürfte weitgehend mit dem bei den Beamten häufigen Wechsel der Beschäftigungsstelle nach Beendigung des Vorbereitungsdienstes zusammenhängen.

Im Unterschied zu den Abgängen sind die Zugänge in der Statistik nur grob untergliedert worden. An den Personalzugängen bei den Gebietskörperschaften insgesamt waren die Übertritte von anderen Dienstherren oder Dienststellen des öffentlichen Dienstes mit 60 700 Fällen und die Zugänge von sonstigen Bereichen mit 262 500 Fällen beteiligt.

Als Unterlage für die Beantwortung einer kleinen Anfrage im Deutschen Bundestag wurde bei der Erfassung der Personalzu- und -abgänge auch versucht, die Abgangsmotive der auf eigenen Wunsch Ausgeschiedenen (ohne Frauen wegen Übernahme häuslicher Pflichten) zu ermitteln. Das — allerdings weitgehend auf Schätzungen beruhende — Ergebnis zeigt die nachstehenden Relationen für den öffentlichen Dienst insgesamt.

Beschäftigungs- bereich	Übergang in die Privat- wirtschaft	Übernahme einer selbständigen Tätigkeit	Berufs- aufgabe
	%		
Unmittelbarer öffentlicher Dienst ...	80	5	15
Mittelbarer öffentlicher Dienst ...	84	3	13

Als Grund für den am häufigsten vorkommenden Übergang in die Privatwirtschaft als Arbeitnehmer wurde vielfach die dort erwartete höhere Bezahlung angegeben.

## II. Erläuterungen und methodische Hinweise

### 1. Art, Umfang, Gegenstand und Zweck der Erhebung

Durch die Personalstrukturhebung 1968 wurden unter Verwendung von Individualzählblättern alle im unmittelbaren und mittelbaren öffentlichen Dienst (Abgrenzung vgl. unter II. 2.) des Bundesgebietes hauptberuflich vollbeschäftigten Beamten, Richter, Angestellten und Arbeiter befragt. Darüber hinaus waren die Dienststellen selbst für gewisse Angaben auskunftspflichtig (vgl. „Gesetz über eine Statistik des Personals, der Dienstbezüge, Vergütungen und Löhne im öffentlichen Dienst“ vom 15. Mai 1968 – BGBl. I S. 385 – und den einführenden Aufsatz in „Wirtschaft und Statistik“ 1968/10, S. 487 ff.).

An Hand der Individualzählblätter sind mit Stand vom 2. Oktober 1968 vor allem Angaben über Geschlecht, Alter, Vor- und Ausbildung, speziellem Anstellungs- bzw. Vertragsverhältnis, Besoldungs-, Vergütungs- und Lohngruppen der Vollbeschäftigten ermittelt worden. Diese tief gegliederten Daten bilden in Verbindung mit der Gliederung des Personals nach Dienstverhältnis, Laufbahngruppen und Aufgabenbereichen den Hauptteil der Personalstrukturhebung. Entsprechende Strukturdaten könnten aus der jährlichen Personalstandstatistik und aus anderen Quellen nur zum geringen Teil entnommen werden. Die Ergebnisse der Erhebung füllen somit eine seit Jahren bestehende Informationslücke aus und werden u.a. als Unterlage für die Weiterentwicklung des öffentlichen Dienstrechts sowie für die längerfristige personalwirtschaftliche Planung benötigt.

Von den Dienststellen selbst waren zum 2. Oktober 1968 in einem sogenannten Kontrollbogen summarische Angaben über die nach Laufbahngruppen und Geschlecht gegliederten Vollbeschäftigten und Teilzeitbeschäftigten zu machen. Gleichfalls durch Dienststellenbogen sind ferner für 1968/69 die Zu- und Abgänge an hauptberuflich Vollbeschäftigten erfragt worden, um erstmals einen Gesamtüberblick über die Personalfluktuation im öffentlichen Dienst zu gewinnen. Neben diesen Daten für das aktive Personal wurden außerdem mit Stichtag vom 2. Oktober 1968 summarische Angaben über die Zusammensetzung des Bestandes an Versorgungsempfängern erhoben. Diese Daten, die auf Angaben der verschiedenen für die Festsetzung bzw. Auszahlung der Versorgungsbezüge zuständigen Stellen im Bundesgebiet beruhen, sollen den bisher fehlenden Gesamtüberblick über Zahl und Struktur der Versorgungsempfänger des öffentlichen Dienstes vermitteln. Man wird sie auch als Ausgangsdaten für Vorausberechnungen der Versorgungslasten mit heranziehen können.

Aus dem oben umrissenen Gesamtprogramm der allgemeinen Personalstrukturstatistik im öffentlichen Dienst enthalten die vorliegenden Vorwegergebnisse folgende Teilgebiete:

- a) Die im wesentlichen an Hand der Kontrollbogen der Dienststellen aufbereiteten Daten über den Gesamtbestand des aktiven Personals am 2. Oktober 1968, gegliedert insbesondere nach Vollbeschäftigten, Teilzeitbeschäftigten, Dienstverhältnis, Laufbahngruppen bzw. vergleichbar zusammengefaßten Vergütungsgruppen, Geschlecht, staatlichen Aufgabenbereichen, Gemeindegrößenklassen. Insoweit schließt die Darstellung weitgehend an die vorangegangenen Veröffentlichungen der jährlichen Statistik über den Personalstand von Bund, Ländern und Gemeinden (Gv.) an. Allerdings ist außer dem unmittelbaren auch der mittelbare öffentliche Dienst berücksichtigt. In den Tabellen über das Personal der Sozialversicherungsträger sind die Dienstordnungsangestellten, die wie Beamte besoldet werden, gesondert dargestellt.
- b) Die Ergebnisse über Zahl und Zusammensetzung der Versorgungsempfänger (ehemalige Beamte, Richter und DO-Angestellte mit Beamtenbesoldung bzw. deren Hinterbliebene) am 2. Oktober 1968, gegliedert vor allem nach Art der Berechtigten (Ruhegehalts-, Witwen- und Waisengeldempfänger), relevanten Altersgruppen und letzten für die Versorgung maßgebenden Laufbahngruppen.

- c) Die Daten über die Personalzu- und -abgänge (bei den Vollbeschäftigten) in der Zeit vom 1. Oktober 1968 bis 30. September 1969, gegliedert nach Gründen des Wechsels sowie nach Dienstverhältnis, Laufbahngruppe und Geschlecht.

Die Darstellung der aus der maschinellen Aufbereitung der Individualzählblätter gewonnenen Hauptergebnisse, d.h. der ausführlichen Daten über die Zusammensetzung der Gesamtzahl der Vollbeschäftigten im öffentlichen Dienst nach Geschlecht, Alter, Vor- und Ausbildung (insbesondere Fachrichtungen des höheren Dienstes), speziellem Anstellungs- bzw. Vertragsverhältnis, Besoldungs-, Vergütungs- und Lohngruppen, Dienstverhältnis, Laufbahngruppen und Aufgabenbereichen, ist einer besonderen Veröffentlichung vorbehalten, die die zwischen dem Statistischen Bundesamt und den statistischen Landesämtern vereinbarten Tabellen des Grundprogramms der Personalstrukturhebung enthalten wird. Über die inzwischen bereits publizierten Ergebnisse der Erhebung unterrichtet das Literaturverzeichnis im Anhang der vorliegenden Veröffentlichung.

### 2. Erhebungsbereich

Durch die Personalstrukturhebung wurden erfaßt

- a) der unmittelbare öffentliche Dienst wie folgt:  
Gebietskörperschaften – Bund, Länder, Gemeinden und Gemeindeverbände – einschl. der rechtlich unselbständigen Wirtschaftsunternehmen sowie der Deutschen Bundesbahn und der Deutschen Bundespost; die Abgrenzung ist insoweit die gleiche wie bei der jährlichen Personalstandstatistik. Bei der Erfassung der Personalzu- und -abgänge blieben die Gemeinden mit weniger als 1 000 Einwohnern außer Betracht.
- b) Der mittelbare öffentliche Dienst in nachstehender Abgrenzung:  
Deutsche Bundesbank mit allen Landeszentralbanken und nachgeordneten Dienststellen,  
Bundesanstalt für Arbeit (bisher: Bundesanstalt für Arbeitsvermittlung und Arbeitslosenversicherung) mit allen Landesarbeitsämtern und nachgeordneten Stellen,  
Träger der Sozialversicherung (ohne Betriebskrankenkassen privater Unternehmen), d.h. Krankenversicherung, Unfallversicherung einschl. der landwirtschaftlichen Altershilfe, Rentenversicherung der Angestellten, Rentenversicherung der Arbeiter, Knappschaftliche Kranken- und Rentenversicherung, jeweils einschl. der öffentlich-rechtlichen Verbände und der Sondervermögen.

### 3. Zuordnung

Für die Zuordnung des Personals zu den Dienstverhältnissen galten folgende Richtlinien:

**Beamte:** Alle Bediensteten, die – auf Lebenszeit, auf Probe, auf Widerruf, auf Zeit – durch eine Ernennungsurkunde ausdrücklich in das Beamtenverhältnis berufen worden sind; Wahlbeamte (z.B. Bürgermeister) wurden nur dann einbezogen, wenn sie hauptamtlich Leiter einer Verwaltung waren.

**Richter:** Berufsrichter im Sinne des Deutschen Richtergesetzes vom 8. September 1961 (BGBl. I S. 1665).

**Angestellte:** In privatrechtlichem Dienstverhältnis (Vertragsverhältnis) beschäftigte Personen, soweit nicht Lohnempfänger, einschl. der Angestellten in Ausbildung; auch Angestellte, die Bezüge einer Besoldungsgruppe nach dem Beamtenbesoldungsrecht erhalten (wozu auch die Dienstordnungsangestellten – „DO-Angestellte“ – bei Sozialversicherungsträgern gehören) sowie Dienstanfänger bzw. Praktikanten, die zwar mit dem Ziel der Übernahme in das Beamtenverhältnis ausgebildet werden, aber noch keine Ernennungsurkunde erhalten haben.

**Arbeiter:** In privatrechtlichem Dienstverhältnis (Vertragsverhältnis) beschäftigte Lohnempfänger einschl. der Arbeiter in Ausbildung (z.B. Handwerkerlehrlinge).

**Teilzeitbeschäftigte:** Bedienstete, deren Dienst sich auf weniger als die übliche Wochenarbeitsstundenzahl, jedoch auf durchschnittlich mindestens 20 Wochenarbeitsstunden beläuft (bei Lehrpersonen entsprechend verminderte Lehrstundenzahl, z.B. 13 Wochenlehrstunden bei einer üblichen Wochenlehrstundenzahl von 29 Stunden).

Bei der Gliederung nach Laufbahngruppen wurden die Beamten bzw. Richter grundsätzlich der für die Besoldung allgemein maßgebenden Laufbahngruppe – ohne Berücksichtigung von Überschneidungen in Einzelbereichen – zugeordnet.

Hiervon ausgenommen blieben die Spitzenämter nach dem Ersten Besoldungsneuregelungsgesetz (nachstehend mit Zusatz „S“ versehen, und zwar Oberamtsräte, Amtsinspektoren, Oberamtsmeister), die trotz Bezahlung nach dem Eingangssamt der nächst höheren Laufbahngruppe personalrechtlich der bisherigen Laufbahngruppe weiter angehören und daher auch statistisch entsprechend zugeordnet wurden. Danach ergibt sich für die Laufbahngruppen folgende allgemeine Abgrenzung:

#### Besoldungsgruppen

B und A 13 aufwärts	= höherer Dienst
A 9 bis A 12 und A 13 „S“	= gehobener Dienst
A 5 bis A 8 und A 9 „S“	= mittlerer Dienst
A 1 bis A 4 und A 5 „S“	= einfacher Dienst

Die Angestellten wurden analog zur jährlichen Personalstandstatistik wie folgt nach vergleichbar zusammengefaßten Versorgungsgruppen den Laufbahngruppen zugeordnet:

Vergleichbare Vergütungsgruppen	Laufbahngruppe
Übertariflich, Verg.-Gr. Ia bis IIa/b BAT	= höherer Dienst
Verg.-Gr. III bis Va/b BAT und Kr VII bis X	= gehobener Dienst
Verg.-Gr. Vc, VIa/b bis VIIIBAT und Kr II bis VI	= mittlerer Dienst
Verg.-Gr. IXa/b, X BAT und Kr I	= einfacher Dienst

Soweit für einzelne Gruppen von Bediensteten eine Bezahlung auf Grund besonderer Bestimmungen bzw. Tarife galt, wurden sie nach ihren Bezügen in Verbindung mit ihrer Tätigkeit zugeordnet.

In den Personalzahlen für die Deutsche Bundespost ist auch das Personal des Bundespostministeriums enthalten.

Bei der Zuordnung des staatlichen Personals nach den einzelnen Aufgabenbereichen wurde die für die Staatsfinanzstatistik gültige Systematik verwendet.

Für die Zuordnung der Gemeinden (Gv.) zu den Größenklassen war entsprechend dem seitherigen Verfahren der Finanzstatistik die oftgeschriebene Einwohnerzahl am 30. Juni 1968 und der Gebietsstand am 31. Dezember 1968 maßgebend (vgl. Anhang, Übersicht 2).

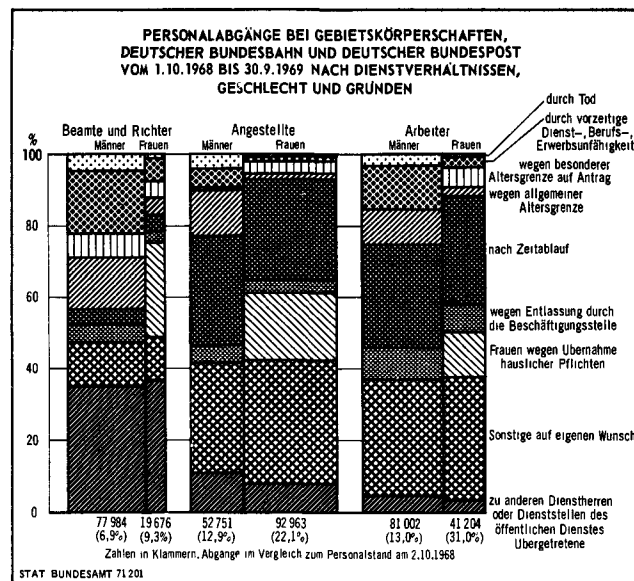
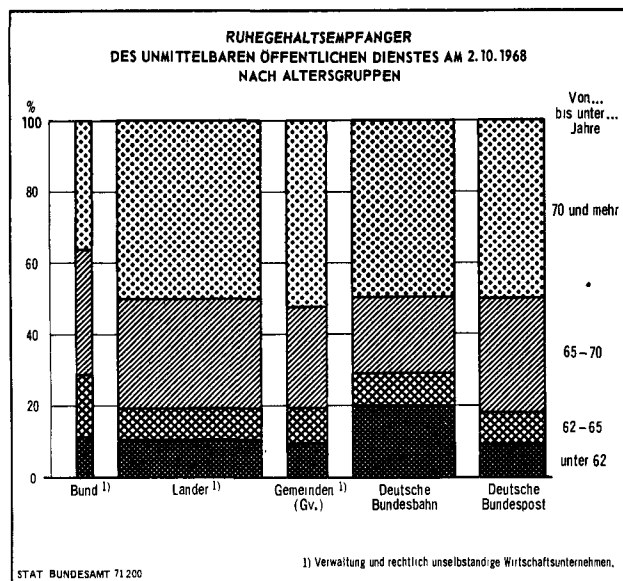
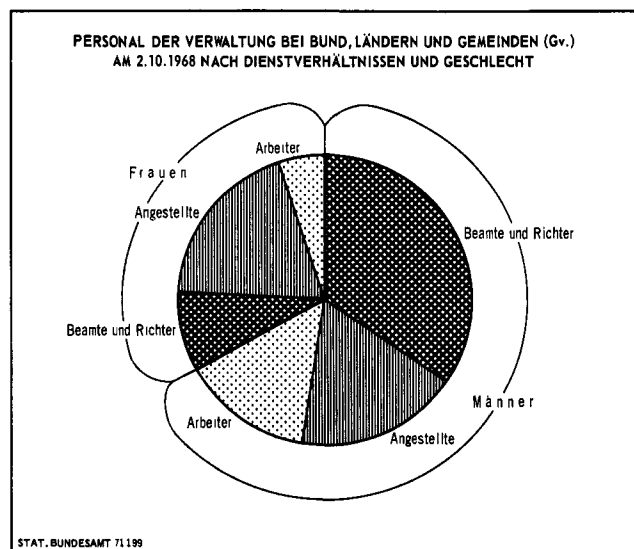
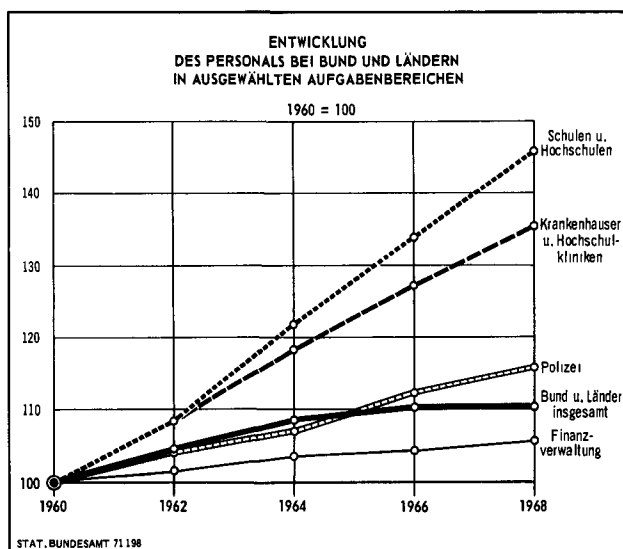
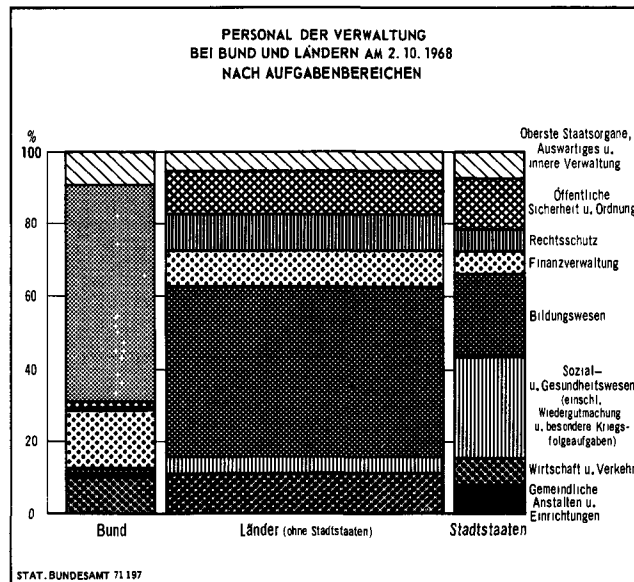
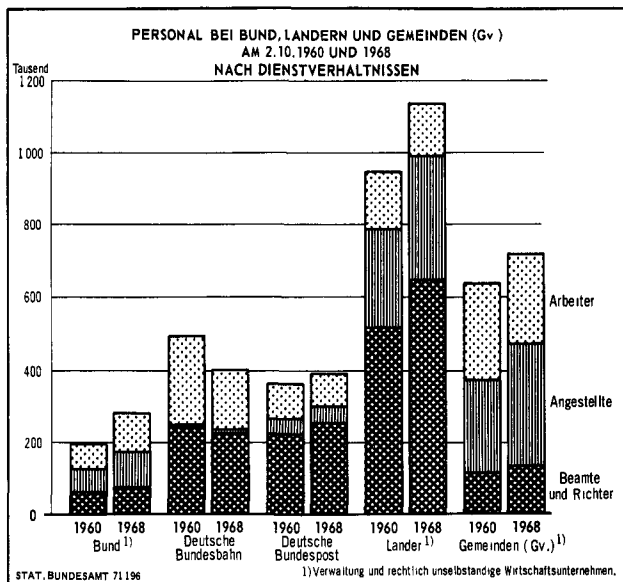
#### 4. Sonstige Hinweise

Bei den aktiven Bediensteten wurde wie in der laufenden Personalstandstatistik das militärische Personal der Bundeswehr und der Vollzugsdienst des Bundesgrenzschutzes in die Erhebung nicht mit einbezogen. Außer Betracht blieben ferner – ebenfalls wie in der Personalstandstatistik – ehrenamtlich Tätige, Beschäftigte mit Werkvertrag, Bedienstete in nur mittelbarem Dienstverhältnis zur Beschäftigungsstelle (z.B. Krankenschwestern, die auf Grund eines Kollektivvertrages eines Mutterhauses tätig sind) und Posthalter.

Die Erhebung erstreckte sich nicht auf Minister, Senatoren, Abgeordnete usw.

Bei den Versorgungsempfängern sind die nicht wiederverwendeten Personen nach dem Gesetz zu Artikel 131 des Grundgesetzes nicht einbezogen worden. Außerdem blieben – analog der Abgrenzung des aktiven Personals – versorgungsberechtigte Soldaten und entsprechende Angehörige des Vollzugsdienstes des Bundesgrenzschutzes außerhalb der Befragung. Ihrer Art nach sind die erfaßten Versorgungsempfänger in drei Gruppen eingeteilt: Empfänger von Ruhegehalt (Ruhestandsbeamte, pensionierte Richter und ehemalige Angestellte mit Beamtenbesoldung; weibliche Ruhegehaltsempfänger sind gesondert dargestellt), Witwen (und Witwer), Waisen (einschl. der weiblichen Waisengeldbezieher), Witwen (Witwer) und zugehörige Halbwaisen wurden dabei – entsprechend der Handhabung in den staatlichen Haushaltsplänen – jeweils zu einem Versorgungsfall zusammengefaßt. Halbverwaiste Kinder wiederverheirateter Beamtenwitwen sind der Gruppe der Waisengeldempfänger zugeordnet worden, die im übrigen nur aus Vollwaisen besteht.

Bei der Ermittlung der Personalzu- und -abgänge wurde als Erhebungszeitraum ein volles Jahr gewählt, um jahreszeitliche Schwankungen der Personalbewegung auszugleichen. In der Zeit vom 1. Oktober 1968 bis 30. September 1969 hatten die Berichtsstellen laufend die einzelnen Zu- und Abgänge nach der vorgesehenen Gliederung anzuschreiben. Im Vordergrund der Erhebung stand die Erfassung der Personalabgänge, da diese in der Regel einen entsprechenden Bedarf an Ersatzkräften bewirken. Die Abgänge sind daher weitaus tiefer als die Zugänge untergliedert worden. Auch die Einstellung von Referendaren und Medizinalassistenten und deren Ausscheiden nach Abschluß der Ausbildung oder der Wiedereintritt von Assessoren nach dem zweiten Staatsexamen wurden als Zu- oder Abgänge gezählt, ebenso der Wechsel zwischen einzelnen staatlichen Dienstherren und Dienststellen. Dagegen sind Übergänge zwischen den Verwaltungsbereichen derselben Gemeinde nicht als Zu- oder Abgang erfaßt worden.



## Inhalt des Tabellenteils

	Seite
<b>I. Zusammenfassende Übersichten</b>	
1. Unmittelbarer und mittelbarer öffentlicher Dienst am 2.10.1968 nach Dienstverhältnissen . . . . .	15
2. Unmittelbarer und mittelbarer öffentlicher Dienst am 2.10.1968 nach Laufbahngruppen . . . . .	15
3. Personal der staatlichen (Bundes- und Länderverwaltung) und der gemeindlichen Verwaltung am 2.10.1968 nach Aufgabenbereichen bzw. Gemeindegrößenklassen . . . . .	16
4. Weibliches Personal am 2.10.1968 nach Dienstverhältnissen . . . . .	17
5. Teilzeitbeschäftigte am 2.10.1968 nach Laufbahngruppen . . . . .	17
6. Versorgungsempfänger am 2.10.1968 nach Arten . . . . .	18
7. Personalwechsel vom 1.10.1968 bis 30.9.1969 nach Gründen . . . . .	18
<b>II. Gesamtpersonal der Gebietskörperschaften am 2.10.1968</b>	
1. Verwaltung und Wirtschaftsunternehmen bei Bund, Ländern und Gemeinden (Gv.) nach Beschäftigungsbereichen . . . . .	19
2. Verwaltung und Wirtschaftsunternehmen der Länder und Gemeinden (Gv.) nach Ländern . . . . .	20
3. Verwaltung und Wirtschaftsunternehmen bei Bund und Ländern nach Aufgabenbereichen	
a) Vollbeschäftigte . . . . .	21
b) Teilzeitbeschäftigte . . . . .	21
4. Verwaltung und Wirtschaftsunternehmen bei Bund und Ländern nach Aufgabenbereichen, Laufbahngruppen . . . . .	22
<b>III. Personal bei Bundesbehörden und -betrieben am 2.10.1968</b>	
1. Verwaltung und Wirtschaftsunternehmen des Bundes, Deutsche Bundesbahn, Deutsche Bundespost, Deutsche Bundesbank und Bundesanstalt für Arbeit nach Laufbahngruppen	
a) Vollbeschäftigte . . . . .	23
b) Teilzeitbeschäftigte . . . . .	23
2. Verwaltung und Wirtschaftsunternehmen des Bundes nach Aufgabenbereichen . . . . .	24
3. Verwaltung und Wirtschaftsunternehmen des Bundes, Deutsche Bundesbahn, Deutsche Bundespost, Deutsche Bundesbank und Bundesanstalt für Arbeit nach der Beschäftigung in Dienstorten der Länder . . . . .	25
4. Weibliches Personal bei Verwaltung und Wirtschaftsunternehmen des Bundes nach Aufgabenbereichen . . . . .	26
5. Teilzeitbeschäftigte bei Verwaltung und Wirtschaftsunternehmen des Bundes nach Aufgabenbereichen . . . . .	27
<b>IV. Personal der Länder am 2.10.1968</b>	
1. Verwaltung und Wirtschaftsunternehmen der Länder nach Ländern . . . . .	28
2. Verwaltung und Wirtschaftsunternehmen der Länder nach Aufgabenbereichen und Ländern . . . . .	29
3. Verwaltung und Wirtschaftsunternehmen der Länder zusammen nach Aufgabenbereichen . . . . .	30
4. Verwaltung und Wirtschaftsunternehmen in den einzelnen Ländern nach Aufgabenbereichen	
a) Schleswig-Holstein . . . . .	31
b) Niedersachsen . . . . .	32
c) Nordrhein-Westfalen . . . . .	33
d) Hessen . . . . .	34
e) Rheinland-Pfalz . . . . .	35
f) Baden-Württemberg . . . . .	36
g) Bayern . . . . .	37
h) Saarland . . . . .	38
i) Hamburg . . . . .	39
j) Bremen . . . . .	40
k) Berlin (West) . . . . .	41
5. Weibliches Personal bei Verwaltung und Wirtschaftsunternehmen der Länder nach Aufgabenbereichen und Ländern . . . . .	42
6. Weibliches Personal bei Verwaltung und Wirtschaftsunternehmen der Länder zusammen nach Aufgabenbereichen . . . . .	43
7. Teilzeitbeschäftigte bei Verwaltung und Wirtschaftsunternehmen der Länder nach Aufgabenbereichen und Ländern . . . . .	44
8. Teilzeitbeschäftigte bei Verwaltung und Wirtschaftsunternehmen der Länder zusammen nach Aufgabenbereichen . . . . .	45
<b>V. Personal der Gemeinden und Gemeindeverbände am 2.10.1968</b>	
1. Verwaltung und Wirtschaftsunternehmen der Gemeinden (Gv.) nach Ländern . . . . .	46
2. Verwaltung und Wirtschaftsunternehmen der Gemeinden (Gv.) nach Gemeindegrößenklassen und Ländern . . . . .	47

	Seite
3. Verwaltung und Wirtschaftsunternehmen der Gemeinden (Gv.) zusammen nach Gemeindegrößenklassen . . . . .	48
4. Verwaltung und Wirtschaftsunternehmen der Gemeinden (Gv.) in den einzelnen Ländern nach Gemeindegrößenklassen	
a) Schleswig-Holstein . . . . .	49
b) Niedersachsen . . . . .	50
c) Nordrhein-Westfalen . . . . .	51
d) Hessen . . . . .	52
e) Rheinland-Pfalz . . . . .	53
f) Baden-Württemberg . . . . .	54
g) Bayern . . . . .	55
h) Saarland . . . . .	56
5. Weibliches Personal bei Verwaltung und Wirtschaftsunternehmen der Gemeinden (Gv.) nach Gemeindegrößenklassen und Ländern . . . . .	57
6. Weibliches Personal bei Verwaltung und Wirtschaftsunternehmen der Gemeinden (Gv.) zusammen nach Gemeindegrößenklassen . . . . .	58
7. Teilzeitbeschäftigte bei Verwaltung und Wirtschaftsunternehmen der Gemeinden (Gv.) nach Gemeindegrößenklassen und Ländern . . . . .	59
8. Teilzeitbeschäftigte bei Verwaltung und Wirtschaftsunternehmen der Gemeinden (Gv.) zusammen nach Gemeindegrößenklassen . . . . .	60
VI. Personal der Sozialversicherungsträger am 2.10.1968	
1. Sozialversicherungsträger unter Aufsicht des Bundes und der Länder nach Versicherungszweigen	61
2. Sozialversicherungsträger unter Aufsicht der Länder nach Ländern und Versicherungszweigen . . .	62
VII. Versorgungsempfänger des öffentlichen Dienstes am 2.10.1968	
1. Versorgungsempfänger des öffentlichen Dienstes insgesamt nach Arten . . . . .	64
2. Versorgungsempfänger der Länder nach Ländern . . . . .	65
3. Versorgungsempfänger der Gemeinden (Gv.) nach Ländern . . . . .	66
4. Weibliche Ruhegehaltsempfänger des öffentlichen Dienstes	
a) Öffentlicher Dienst insgesamt . . . . .	67
b) Verwaltung und Wirtschaftsunternehmen der Länder . . . . .	67
c) Verwaltung und Wirtschaftsunternehmen der Gemeinden (Gv.) . . . . .	67
VIII. Personalwechsel in der Zeit vom 1.10.1968 – 30.9.1969	
1. Personalwechsel insgesamt nach Gründen . . . . .	68
2. Personalwechsel im Bundesdienst nach Laufbahngruppen . . . . .	69
3. Personalwechsel im Landesdienst nach Ländern . . . . .	72
4. Personalwechsel im Landesdienst zusammen nach Laufbahngruppen . . . . .	73
5. Personalwechsel im gemeindlichen Dienst nach Ländern . . . . .	75
6. Personalwechsel im gemeindlichen Dienst zusammen nach Laufbahngruppen . . . . .	76
7. Personalwechsel der Frauen nach Dienstverhältnissen . . . . .	77

# I. Zusammenfassende Übersichten

## 1. Unmittelbarer und mittelbarer öffentlicher Dienst am 2. 10. 1968 nach Dienstverhältnissen

Beschäftigungsbereich	Insgesamt		Beamte, Richter und Angestellte								Arbeiter	
			zusammen		Beamte		Richter		Angestellte			
	Anzahl	%	Anzahl	%	Anzahl	%	Anzahl	%	Anzahl	%	Anzahl	%
Unmittelbarer öffentlicher Dienst												
Verwaltung												
Bund .....	276 560	100	172 707	62,4	77 310	28,0	558	0,2	94 839	34,3	103 853	37,6
Länder (ohne Stadtstaaten) .....	854 950	100	789 664	92,4	535 216	62,6	11 004	1,3	243 444	28,5	65 286	7,6
Stadtstaaten .....	218 829	100	182 808	83,5	91 679	41,9	1 532	0,7	89 597	40,9	36 021	16,5
Gemeinden (Gv.) .....	624 672	100	437 030	70,0	131 626	21,1	-	-	305 404	48,9	187 642	30,0
Zusammen ...	1 975 011	100	1 582 209	80,1	835 831	42,3	13 094	0,7	733 284	37,1	392 802	19,9
Wirtschaftsunternehmen ohne eigene Rechtspersönlichkeit												
Bund .....	4 212	100	733	17,4	48	1,1	-	-	685	16,3	3 479	82,6
Länder (ohne Stadtstaaten) .....	38 052	100	11 819	31,1	7 780	20,4	-	-	4 039	10,6	26 233	68,9
Stadtstaaten .....	23 727	100	5 766	24,3	130	0,5	-	-	5 636	23,8	17 961	75,7
Gemeinden (Gv.) .....	94 034	100	33 214	35,3	3 468	3,7	-	-	29 746	31,6	60 820	64,7
Zusammen ...	160 025	100	51 532	32,2	11 426	7,1	-	-	40 106	25,1	108 493	67,8
Gebietskörperschaften												
Bund .....	280 772	100	173 440	61,8	77 358	27,6	558	0,2	95 524	34,0	107 332	38,2
Länder (ohne Stadtstaaten) .....	893 002	100	801 483	89,8	542 996	60,8	11 004	1,2	247 483	27,7	91 519	10,2
Stadtstaaten .....	242 556	100	188 574	77,7	91 809	37,9	1 532	0,6	95 233	39,3	53 982	22,3
Gemeinden (Gv.) .....	718 706	100	470 244	65,4	135 094	18,8	-	-	335 150	46,6	248 462	34,6
Zusammen ...	2 135 036	100	1 633 741	76,5	847 257	39,7	13 094	0,6	773 390	36,2	501 295	23,5
Deutsche Bundesbahn .....	400 246	100	236 856	59,2	228 620	57,1	-	-	8 236	2,1	163 390	40,8
Deutsche Bundespost .....	391 471	100	302 007	77,1	253 381	64,7	-	-	48 626	12,4	89 464	22,9
Insgesamt <sup>1)</sup> ...	2 926 753	100	2 172 604	74,2	1 329 258	45,4	13 094	0,4	830 252	28,4	754 149	25,8
dagegen am 2.10.1967 .....	2 964 271	100	2 170 854	73,2	1 332 317	44,9	12 835	0,4	825 702	27,9	793 417	26,8
Mittelbarer öffentlicher Dienst												
Deutsche Bundesbank .....	11 144	100	10 898	97,8	4 669	41,9	-	-	6 229	55,9	246	2,2
Bundesanstalt für Arbeit .....	29 182	100	28 194	96,6	4 999	17,1	-	-	23 195	79,5	988	3,4
Sozialversicherungsträger												
unter Aufsicht des Bundes .....	49 961	100	46 658	93,4	1 693	3,4	-	-	44 965	90,0	3 303	6,6
unter Aufsicht der Länder .....	76 640	100	69 159	90,2	7 555	9,9	-	-	61 604	80,4	7 481	9,8

1) Einschl. 4 452 Vollbeschäftigte in Gemeinden mit weniger als 1 000 Einwohnern.

## 2. Unmittelbarer und mittelbarer öffentlicher Dienst am 2. 10. 1968 nach Laufbahngruppen \*)

Beschäftigungsbereich	Beamte, Richter und Angestellte									
	zusammen		Höherer		Gehobener		Mittlerer		Einfacher	
			Dienst							
	Anzahl	%	Anzahl	%	Anzahl	%	Anzahl	%	Anzahl	%
Unmittelbarer öffentlicher Dienst										
Verwaltung										
Bund .....	172 707	100	15 393	8,9	41 342	23,9	106 061	61,4	9 911	5,7
Länder (ohne Stadtstaaten) .....	789 664	100	158 986	20,1	312 440	39,6	296 910	37,6	21 328	2,7
Stadtstaaten .....	182 808	100	26 747	14,6	45 773	25,0	101 499	55,5	8 789	4,8
Gemeinden (Gv.) .....	437 030	100	30 263	6,9	106 559	24,4	269 364	61,6	30 844	7,1
Zusammen ...	1 582 209	100	231 389	14,6	506 114	32,0	773 834	48,9	70 872	4,5
Wirtschaftsunternehmen ohne eigene Rechtspersönlichkeit										
Bund .....	733	100	15	2,0	248	33,8	425	58,0	45	6,1
Länder (ohne Stadtstaaten) .....	11 819	100	1 516	12,8	5 955	50,4	4 041	34,2	307	2,6
Stadtstaaten .....	5 766	100	330	5,7	1 250	21,7	3 952	68,5	234	4,1
Gemeinden (Gv.) .....	33 214	100	1 139	3,4	6 955	20,9	23 505	70,8	1 615	4,9
Zusammen ...	51 532	100	3 000	5,8	14 408	28,0	31 923	61,9	2 201	4,3
Gebietskörperschaften										
Bund .....	173 440	100	15 408	8,9	41 590	24,0	106 486	61,4	9 956	5,7
Länder (ohne Stadtstaaten) .....	801 483	100	160 502	20,0	318 395	39,7	300 951	37,5	21 635	2,7
Stadtstaaten .....	188 574	100	27 077	14,4	47 023	24,9	105 451	55,9	9 023	4,8
Gemeinden (Gv.) .....	470 244	100	31 402	6,7	113 514	24,1	292 869	62,3	32 459	6,9
Zusammen ...	1 633 741	100	234 389	14,3	520 522	31,9	805 757	49,3	73 073	4,5
Deutsche Bundesbahn .....	236 856	100	2 550	1,1	25 304	10,7	142 219	60,0	66 783	28,2
Deutsche Bundespost .....	302 007	100	2 429	0,8	31 243	10,3	134 560	44,6	133 775	44,3
Insgesamt ...	2 172 604	100	239 368	11,0	577 069	26,6	1 082 536	49,8	273 631	12,6
Mittelbarer öffentlicher Dienst										
Deutsche Bundesbank .....	10 898	100	899	8,2	2 995	27,5	6 127	56,2	877	8,0
Bundesanstalt für Arbeit .....	28 194	100	1 039	3,7	9 502	33,7	17 103	60,7	550	2,0
Sozialversicherungsträger										
unter Aufsicht des Bundes .....	46 658	100	2 676	5,7	10 924	23,4	30 883	66,2	2 175	4,7
unter Aufsicht der Länder .....	69 159	100	4 022	5,8	15 129	21,9	46 597	67,4	3 411	4,9

\*) Angestellte nach vergleichbar zusammengefaßten Vergütungsgruppen.



# I. Zusammentassende Übersichten

## 3. Personal der staatlichen (Bundes- und Länderverwaltung) und der gemeindlichen Verwaltung am 2. 10. 1968 nach Aufgabenbereichen bzw. Gemeindegrößenklassen

Aufgabenbereich Größenklasse (Gemeinden mit ... bis unter ... Einwohnern)	Vollbeschäftigte am 2.10.1968							
	Beamte, Richter und Angestellte					zusammen	Arbeiter	insgesamt
	Hoherer	Gehobener	Mittlerer	Einfacher				
	Dienst							
	Anzahl							
Staatliche Verwaltung								
Oberste Staatsorgane und aus- wärtige Angelegenheiten .....	10 870	14 370	17 893	2 471	45 604	3 545	49 149	3,6
Verteidigung .....	3 878	16 056	55 408	4 865	80 207	84 519	164 726	12,2
Öffentliche Sicherheit und Ordnung..	1 118	9 111	118 707	805	129 741	8 585	138 326	10,2
Rechtsschutz .....	25 686	15 627	52 673	6 120	100 106	1 858	101 964	7,6
Innere Verwaltung und allgemeine Staatsaufgaben .....	3 706	13 725	19 568	2 181	39 180	1 775	40 955	3,0
Finanzverwaltung .....	4 171	47 044	78 892	5 519	135 626	4 241	139 867	10,4
Bildungswesen .....	130 513	231 950	57 731	6 342	426 536	29 406	455 942	33,8
Sozial- und Gesundheitswesen .....	7 996	14 640	52 482	6 602	81 720	17 884	99 604	7,4
Wirtschaft und Verkehr .....	12 797	35 248	43 370	4 828	96 243	42 183	138 426	10,3
Gemeindliche Anstalten und Einrichtungen .....	126	821	5 650	179	6 776	11 004	17 780	1,3
Wiedergutmachung .....	259	893	1 362	104	2 618	41	2 659	0,2
Besondere Kriegsfolgeaufgaben .....	6	70	734	12	822	119	941	0,1
Insgesamt ...	201 126	399 555	504 470	40 028	1 145 179	205 160	1 350 339	100
% ...	14,9	29,6	37,4	3,0	84,8	15,2	100	-
Gemeindliche Verwaltung								
Kreisfreie Städte								
200 000 und mehr .....	10 918	30 736	81 328	5 780	128 762	53 949	182 711	29,2
100 000 - 200 000 .....	2 763	11 116	22 925	1 707	38 511	18 430	56 941	9,1
50 000 - 100 000 .....	2 327	6 549	16 699	1 655	27 230	13 032	40 262	6,4
weniger als 50 000 .....	1 557	3 211	10 024	1 143	15 935	8 000	23 935	3,8
Zusammen ...	17 565	51 612	130 976	10 285	210 438	93 411	303 849	48,6
% ...	5,8	17,0	43,1	3,4	69,3	30,7	100	-
Kreisangehörige Gemeinden und Ämter								
50 000 und mehr .....	540	2 467	5 445	479	8 931	5 174	14 105	2,3
20 000 - 50 000 .....	1 600	7 532	18 018	1 890	29 040	16 261	45 301	7,3
10 000 - 20 000 .....	879	4 777	12 295	1 621	19 572	12 645	32 217	5,2
5 000 - 10 000 .....	811	4 325	10 880	2 003	18 019	12 591	30 610	4,9
3 000 - 5 000 .....	362	2 322	5 582	1 280	9 546	6 694	16 240	2,6
1 000 - 3 000 .....	43	3 249	6 998	2 116	12 406	8 142	20 548	3,3
weniger als 1 000 <sup>1)</sup> .....	3	420	1 104	451	1 978	1 656	3 634	0,6
Ämter <sup>2)</sup> .....	550	4 897	9 730	1 157	16 334	811	17 145	2,7
Zusammen ...	4 788	29 989	70 052	10 997	115 826	63 974	179 800	28,8
% ...	2,7	16,7	39,0	6,1	64,4	35,6	100	-
Landkreise .....	5 945	20 236	51 348	7 369	84 898	22 294	107 192	17,2
% ...	5,5	18,9	47,9	6,9	79,2	20,8	100	-
Bezirksverbände .....	1 965	4 722	16 988	2 193	25 868	7 963	33 831	5,4
% ...	5,8	14,0	50,2	6,5	76,5	23,5	100	-
Gemeinden und Gemeindeverbände								
insgesamt .....	30 263	106 559	269 364	30 844	437 030	187 642	624 672	100
% ...	4,8	17,1	43,1	4,9	70,0	30,0	100	-

1) Einschl. Samtgemeinden in Niedersachsen. - 2) Einschl. Steuer- und Gemeindeeinnahmeverbände in Rheinland-Pfalz.

# I. Zusammenfassende Übersichten

## 4. Weibliches Personal am 2. 10. 1968 nach Dienstverhältnissen

Beschäftigungsbereich	Vollbeschäftigte				Teilzeitbeschäftigte <sup>1)</sup>			
	insgesamt	Beamte, Richter	Ange-stellte	Arbeiter	insgesamt	Beamte	Ange-stellte	Arbeiter
Unmittelbarer öffentlicher Dienst								
Verwaltung								
Bund .....	61 803	1 892	40 710	19 201	4 905	-	2 563	2 342
Länder (ohne Stadtstaaten) .....	278 474	136 606	123 853	18 015	31 815	1 342	14 945	15 528
Stadtstaaten .....	85 797	21 201	51 184	13 412	17 215	2	5 686	11 527
Gemeinden (Gv.) .....	221 580	11 016	160 076	50 488	81 636	23	16 910	64 703
Zusammen ...	647 654	170 715	375 823	101 116	135 571	1 367	40 104	94 100
% ...	100	26,4	58,0	15,6	100	1,0	29,6	69,4
Wirtschaftsunternehmen ohne eigene Rechtspersönlichkeit								
Bund .....	1 508	-	249	1 259	6	-	1	5
Länder (ohne Stadtstaaten) .....	5 792	23	1 636	4 133	1 392	-	201	1 191
Stadtstaaten .....	2 325	4	1 443	878	174	-	14	160
Gemeinden (Gv.) .....	9 614	59	5 695	3 860	2 522	-	428	2 094
Zusammen ...	19 239	86	9 023	10 130	4 094	-	644	3 450
% ...	100	0,4	46,9	52,7	100	-	15,7	84,3
Gebietskörperschaften								
Bund .....	63 311	1 892	40 959	20 460	4 911	-	2 564	2 347
Länder (ohne Stadtstaaten) .....	284 266	136 629	125 489	22 148	33 207	1 342	15 146	16 719
Stadtstaaten .....	88 122	21 205	52 627	14 290	17 389	2	5 700	11 687
Gemeinden (Gv.) .....	231 194	11 075	165 771	54 348	84 158	23	17 338	66 797
Zusammen ...	666 893	170 801	384 846	111 246	139 665	1 367	40 748	97 550
% ...	100	25,6	57,7	16,7	100	1,0	29,2	69,8
Deutsche Bundesbahn .....	16 582	3 171	3 909	9 502	2 681	-	128	2 553
% ...	100	19,1	23,6	57,3	100	-	4,8	95,2
Deutsche Bundespost .....	80 974	37 585	31 324	12 065	33 537	-	9 052	24 485
% ...	100	46,4	38,7	14,9	100	-	27,0	73,0
Insgesamt ...	764 449	211 557	420 079	132 813	175 883	1 367	49 928	124 588
% ...	100	27,7	55,0	17,4	100	0,8	28,4	70,8
dagegen am 2.10.1966 .....	743 579	188 440	406 820	148 319	.	.	.	70,8
Mittelbarer öffentlicher Dienst								
Deutsche Bundesbank .....	3 729	72	3 563	94	581	-	49	532
% ...	100	1,9	95,5	2,5	100	-	8,4	91,6
Bundesanstalt für Arbeit .....	10 739	473	10 176	90	1 972	-	628	1 344
% ...	100	4,4	94,8	0,8	100	-	31,8	68,2
Sozialversicherungsträger unter Aufsicht des Bundes .....	22 740	383	20 055	2 302	2 461	-	1 226	1 235
% ...	100	1,7	88,2	10,1	100	-	49,8	50,2
unter Aufsicht der Länder .....	33 974	750	27 775	5 449	4 455	-	1 462	2 993
% ...	100	2,2	81,8	16,0	100	-	32,8	67,2

1) Mit 20 und mehr Wochenarbeitsstunden.

## 5. Teilzeitbeschäftigte\*) am 2. 10. 1968 nach Laufbahngruppen

Beschäftigungsbereich	Ins- gesamt	Beamte und Angestellte						Arbeiter	
		Beamte	Ange- stellte	zusammen	Dienst				
					Höherer	Gehobener	Mittlerer		Einfacher
Unmittelbarer öffentlicher Dienst									
Verwaltung									
Bund .....	5 191	-	2 704	2 704	31	42	2 359	272	2 487
Länder (ohne Stadtstaaten) .....	41 728	1 616	23 091	24 707	3 559	9 316	10 253	1 579	17 021
Stadtstaaten .....	18 917	5	6 959	6 964	711	1 883	5 028	1 042	11 953
Gemeinden (Gv.) .....	91 701	1 214	19 771	20 985	478	1 656	15 615	3 256	70 716
Zusammen ...	157 537	2 835	52 525	55 360	4 779	11 197	33 255	6 129	102 177
% ...	100	1,8	33,3	35,1	3,0	7,1	21,1	3,9	64,9
Wirtschaftsunternehmen ohne eigene Rechtspersönlichkeit									
Bund .....	6	-	1	1	-	-	1	-	5
Länder (ohne Stadtstaaten) .....	2 247	-	246	246	2	10	192	42	2 001
Stadtstaaten .....	211	-	19	19	6	1	8	4	192
Gemeinden (Gv.) .....	4 209	18	642	660	1	40	545	74	3 549
Zusammen ...	6 673	18	908	926	9	51	746	120	5 747
% ...	100	0,3	13,6	13,9	0,1	0,8	11,2	1,8	86,1
Gebietskörperschaften									
Bund .....	5 197	-	2 705	2 705	31	42	2 360	272	2 492
Länder (ohne Stadtstaaten) .....	43 975	1 616	23 337	24 953	3 561	9 326	10 445	1 621	19 022
Stadtstaaten .....	19 128	5	6 978	6 983	717	1 884	5 036	1 046	12 145
Gemeinden (Gv.) .....	95 910	1 232	20 413	21 645	479	1 696	16 160	3 310	74 265
Zusammen ...	164 210	2 853	53 433	56 286	4 788	11 248	34 001	6 249	107 924
% ...	100	1,7	32,5	34,3	2,9	6,8	20,7	3,8	65,7
Deutsche Bundesbahn .....	2 772	-	133	133	-	1	120	12	2 639
% ...	100	-	4,8	4,8	-	0,0	4,3	0,4	95,2
Deutsche Bundespost .....	37 003	-	9 286	9 286	-	33	8 627	626	27 717
% ...	100	-	25,1	25,1	-	0,1	23,3	1,7	74,9
Insgesamt ...	203 985	2 853	62 852	65 705	4 788	11 282	42 748	6 887	138 280
% ...	100	1,4	30,8	32,2	2,3	5,5	21,0	3,4	67,8
dagegen am 2.10.1967 .....	196 172	2 438	58 927	61 365	.	.	.	.	135 607
% ...	100	1,2	29,9	31,1	.	.	.	.	68,8
Mittelbarer öffentlicher Dienst									
Deutsche Bundesbank .....	593	-	53	53	-	-	49	4	540
% ...	100	-	8,9	8,9	-	-	8,3	0,7	91,1
Bundesanstalt für Arbeit .....	2 008	-	642	642	2	6	630	4	1 366
% ...	100	-	32,0	32,0	0,1	0,3	31,4	0,2	68,0
Sozialversicherungsträger									
unter Aufsicht des Bundes .....	2 545	-	1 271	1 271	30	6	1 133	102	1 274
% ...	100	-	49,9	49,9	1,2	0,2	44,5	4,0	50,1
unter Aufsicht der Länder .....	4 651	-	1 576	1 576	20	23	1 419	114	3 075
% ...	100	-	33,9	33,9	0,4	0,5	30,5	2,5	66,1

\*) Mit 20 und mehr Wochenarbeitsstunden. Angestellte nach vergleichbar zusammengefaßten Vergütungsgruppen.

# I. Zusammenfassende Übersichten

## 6. Versorgungsempfänger \*) am 2. 10. 1968 nach Arten

Bereich	Ruhegehaltsempfänger			Witwen- geld- empfänger	Waisen- geld- empfänger	Ins- gesamt	Letzte für die Versorgung maßgebende Laufbahngruppe			
	zusammen	männlich	weiblich				Hoherer Dienst	Gehobener Dienst	Mittlerer Dienst	Einfacher Dienst
Unmittelbarer öffentlicher Dienst										
Gebietskörperschaften										
Bund .....	19 780	19 319	461	17 720	385	37 885	6 451	11 841	17 221	2 372
Länder (ohne Stadtstaaten) .....	156 314	127 256	29 058	117 936	6 912	281 162	53 880	142 320	74 446	10 516
Stadtstaaten .....	33 412	25 396	8 016	23 642	2 273	59 327	9 724	22 205	23 441	3 957
Gemeinden (Gv.) .....	56 678	50 279	6 399	51 075	2 984	110 737	14 981	44 640	39 230	11 886
Zusammen ...	266 184	222 250	43 934	210 373	12 554	489 111	85 036	221 006	154 338	28 731
% ...	54,4	45,4	9,0	43,0	2,6	100	17,4	45,2	31,6	5,9
Deutsche Bundesbahn .....	134 491	133 541	950	114 481	1 914	250 866	2 278	19 976	95 845	132 787
Deutsche Bundespost .....	85 072	67 453	17 619	59 486	844	145 402	1 088	16 150	51 681	76 483
Insgesamt ...	485 747	423 244	62 503	384 340	15 312	885 399	88 402	257 132	301 864	238 001
% ...	54,9	47,8	7,1	43,4	1,7	100	10,0	29,0	34,1	26,9
Mittelbarer öffentlicher Dienst										
Deutsche Bundesbank .....	1 915	1 913	2	1 321	110	3 346	780	1 515	1 041	10
% ...	57,2	57,2	0,1	39,5	3,3	100	23,3	45,3	31,1	0,3
Bundesanstalt für Arbeit .....	2 866	2 682	184	2 401	24	5 291	1 063	3 780	281	167
% ...	54,2	50,7	3,5	45,4	0,5	100	20,1	71,4	5,3	3,2
Sozialversicherungsträger										
unter Aufsicht des Bundes .....	2 427	1 986	441	2 214	172	4 813	857	2 704	1 186	66
% ...	50,4	41,3	9,2	46,0	3,6	100	17,8	56,2	24,6	1,4
unter Aufsicht der Länder .....	6 582	5 826	756	5 962	435	12 979	1 569	6 270	4 454	686
% ...	50,7	44,9	5,8	45,9	3,4	100	12,1	48,3	34,3	5,3

\*) Einschl. ehemalige Angestellte mit Beamtenbesoldung (z.B. Do-Angestellte) und deren Hinterbliebene.

## 7. Personalwechsel vom 1. 10. 1968 bis 30. 9. 1969 nach Gründen

Beschäftigungsbereich	Vollbeschäftigte											
	ins- gesamt	Abgang						nach Erreichen der Altersgrenze		Zugang		
		Vor Erreichen der Altersgrenze						Übertritt zu anderen Dienst- stellen <sup>3)</sup>	allgem. Alters- grenze u. später	Alters- grenze auf Antrag	ins- gesamt	Übertritt von and. Dienst- stellen <sup>3)</sup>
		durch Tod	Dienst- unthig- keit <sup>1)</sup>	nach Zeit- ablauf	durch Entlas- sung	auf eigenen Wunsch Frauen bei Heirat <sup>2)</sup>	sonst. Abgänge					
Unmittelbarer öffentlicher Dienst												
Verwaltung												
Bund .....	20 486	1 102	1 602	1 490	1 378	2 345	5 593	2 051	3 438	1 487	23 723	2 515
Länder (ohne Stadtstaaten) .....	111 234	2 542	4 189	16 312	6 373	9 021	25 410	34 266	9 452	3 669	136 214	34 349
Stadtstaaten .....	38 861	799	1 592	12 607	2 495	1 737	9 977	4 658	3 243	1 753	40 174	4 523
Gemeinden (Gv.) .....	92 354	2 217	4 315	17 223	5 137	9 747	36 660	7 837	7 050	2 168	106 251	16 990
Zusammen ...	262 935	6 660	11 698	47 632	15 383	22 850	77 640	48 812	23 183	9 077	306 362	58 377
% ...	100	2,5	4,4	18,1	5,9	8,7	29,5	18,6	8,8	3,5	100	19,1
Wirtschaftsunternehmen ohne eigene Rechtspersönlichkeit												
Bund .....	505	17	27	21	90	29	232	15	57	17	570	46
Länder (ohne Stadtstaaten) .....	5 245	126	550	864	347	216	1 263	1 026	745	108	4 552	1 100
Stadtstaaten .....	2 339	85	344	151	306	39	1 011	66	287	50	2 141	110
Gemeinden (Gv.) .....	9 904	388	886	1 503	899	433	3 248	975	1 396	176	9 565	1 077
Zusammen ...	17 993	616	1 807	2 539	1 642	717	5 754	2 082	2 485	351	16 828	2 333
% ...	100	3,4	10,0	14,1	9,1	4,0	32,0	11,6	13,8	2,0	100	13,9
Gebietskörperschaften												
Bund .....	20 991	1 119	1 629	1 511	1 468	2 374	5 825	2 066	3 495	1 504	24 293	2 561
Länder (ohne Stadtstaaten) .....	116 479	2 668	4 739	17 176	6 720	9 237	26 673	35 292	10 197	3 777	140 766	35 449
Stadtstaaten .....	41 200	884	1 936	12 758	2 801	1 776	10 988	4 724	3 530	1 803	42 315	4 633
Gemeinden (Gv.) .....	102 258	2 605	5 201	18 726	6 036	10 180	39 908	8 812	8 446	2 344	115 816	18 067
Zusammen ...	280 928	7 276	13 505	50 171	17 025	23 567	83 394	50 894	25 668	9 428	323 190	60 710
% ...	100	2,6	4,8	17,9	6,1	8,4	29,7	18,1	9,1	3,4	100	18,8
Deutsche Bundesbahn .....	30 395	1 573	13 017	1 165	2 892	840	7 720	1 076	1 650	462	23 596	404
% ...	100	5,2	42,8	3,8	9,5	2,8	25,4	3,5	5,4	1,5	100	1,7
Deutsche Bundespost .....	54 257	1 109	3 430	30 538	1 412	3 385	9 442	819	2 312	1 810	57 513	265
% ...	100	2,0	6,3	56,3	2,6	6,2	17,4	1,5	4,3	3,3	100	0,5
Insgesamt ...	365 580	9 958	29 952	81 874	21 329	27 792	100 556	52 789	29 630	11 700	404 299	61 379
% ...	100	2,7	8,2	22,4	5,8	7,6	27,5	14,4	8,1	3,2	100	15,2
Mittelbarer öffentlicher Dienst												
Deutsche Bundesbank .....	1 080	38	28	210	52	250	240	15	185	62	1 208	59
% ...	100	3,5	2,6	19,4	4,8	23,1	22,2	1,4	17,1	5,7	100	4,9
Bundesanstalt für Arbeit ...	4 667	134	205	2 275	220	368	737	188	302	238	4 862	215
% ...	100	2,9	4,4	48,7	4,7	7,9	15,8	4,0	6,5	5,1	100	4,4
Sozialversicherungsträger												
unter Aufsicht des Bundes ..	7 093	134	261	639	461	1 501	2 963	650	314	170	6 684	735
% ...	100	1,9	3,7	9,0	6,5	21,2	41,8	9,2	4,4	2,4	100	11,0
unter Aufsicht der Länder ..	9 363	211	354	894	639	1 537	4 070	603	592	463	8 791	1 093
% ...	100	2,3	3,8	9,5	6,8	16,4	43,5	6,4	6,3	4,9	100	12,4

1) bzw. vorzeitige Berufs- und Erwerbsunfähigkeit. - 2) und in sonstigen Fällen der Übernahme häuslicher Pflichten. - 3) des öffentlichen Dienstes.

## II. Gesamtpersonal der Gebietskörperschaften am 2. 10. 1968

### 1. Verwaltung und Wirtschaftsunternehmen bei Bund, Ländern und Gemeinden (Gv.) nach Beschäftigungsbereichen

Dienstverhältnis Laufbahngruppe bzw. ver- gleichbar zusammengefaßte Vergütungsgruppen	Vollbeschäftigte										
	ins- gesamt	Bund und Länder					Gemeinden (Gv.)				
		zu- sammen	Bund	zu- sammen	Länder ohne Stadt- staaten	Stadt- staaten	zu- sammen	Kreis- freie Städte	Kreis- angehörige Gemeinden und Ämter	Land- kreise	Bezirks- verbände
Verwaltung											
Beamte .....	835 831	704 205	77 310	626 895	535 216	91 679	131 626	76 767	32 788	16 605	5 466
Höherer Dienst .....	178 386	161 751	10 925	150 826	131 958	18 868	16 635	9 630	3 278	2 411	1 316
Gehobener Dienst .....	386 352	322 089	29 792	292 297	258 456	33 841	64 263	30 930	20 375	11 014	1 944
Mittlerer Dienst .....	258 706	209 626	33 493	176 133	138 016	38 117	49 080	35 265	8 555	3 074	2 186
Einfacher Dienst .....	12 387	10 739	3 100	7 639	6 786	853	1 648	942	580	106	20
Richter .....	13 094	13 094	558	12 536	11 004	1 532	-	-	-	-	-
Angestellte .....	733 284	427 880	94 839	333 041	243 444	89 597	305 404	133 671	83 038	68 293	20 402
Übertariflich, Verg.-Gr. Ia bis I Ib BAT .....	39 909	26 281	3 910	22 371	16 024	6 347	13 628	7 935	1 510	3 534	649
Verg.-Gr. III bis Vb BAT und Kr. VII bis X .....	119 762	77 466	11 550	65 916	53 984	11 932	42 296	20 682	9 614	9 222	2 778
Verg.-Gr. Vc, VIa bis VIII BAT und Kr. II bis VI .....	515 128	294 844	72 568	222 276	158 894	63 382	220 284	95 711	61 497	48 274	14 802
Verg.-Gr. IXa/b, X BAT und Kr. I .....	58 485	29 289	6 811	22 478	14 542	7 936	29 196	9 343	10 417	7 263	2 173
Arbeiter .....	392 802	205 160	103 853	101 307	65 286	36 021	187 642	93 411	63 974	22 294	7 963
Zusammen ...	1 975 011	1 350 339	276 560	1 073 779	854 950	218 829	624 672	303 849	179 800	107 192	33 831
Wirtschaftsunternehmen ohne eigene Rechtspersönlichkeit											
Beamte .....	11 426	7 958	48	7 910	7 780	130	3 468	2 163	1 139	58	108
Höherer Dienst .....	1 660	1 264	8	1 256	1 240	16	396	287	85	7	17
Gehobener Dienst .....	6 951	5 458	35	5 423	5 355	68	1 493	780	592	40	81
Mittlerer Dienst .....	2 672	1 194	4	1 190	1 145	45	1 478	1 029	429	10	10
Einfacher Dienst .....	143	42	1	41	40	1	101	67	33	1	-
Angestellte .....	40 106	10 360	685	9 675	4 039	5 636	29 746	18 448	10 263	809	226
Übertariflich, Verg.-Gr. Ia bis I Ib BAT .....	1 340	597	7	590	276	314	743	560	169	13	1
Verg.-Gr. III bis Vb BAT und Kr. VII bis X .....	7 457	1 995	213	1 782	600	1 182	5 462	3 497	1 738	169	58
Verg.-Gr. Vc, VIa bis VIII BAT und Kr. II bis VI .....	29 251	7 224	421	6 803	2 896	3 907	22 027	13 590	7 751	527	159
Verg.-Gr. IXa/b, X BAT und Kr. I .....	2 058	544	44	500	267	233	1 514	801	605	100	8
Arbeiter .....	108 493	47 673	3 479	44 194	26 233	17 961	60 820	41 870	17 922	971	57
Zusammen ...	160 025	65 991	4 212	61 779	38 052	23 727	94 034	62 481	29 324	1 838	391
Verwaltung und Wirtschaftsunternehmen											
Beamte .....	847 257	712 163	77 358	634 805	542 996	91 809	135 094	78 930	33 927	16 663	5 574
Höherer Dienst .....	180 046	163 015	10 933	152 082	133 198	18 884	17 031	9 917	3 363	2 418	1 333
Gehobener Dienst .....	393 303	327 547	29 827	297 720	263 811	33 909	65 756	31 710	20 967	11 054	2 025
Mittlerer Dienst .....	261 378	210 820	33 497	177 323	139 161	38 162	50 558	36 294	8 984	3 084	2 196
Einfacher Dienst .....	12 530	10 781	3 101	7 680	6 826	854	1 749	1 009	613	107	20
Richter .....	13 094	13 094	558	12 536	11 004	1 532	-	-	-	-	-
Angestellte .....	773 390	438 240	95 524	342 716	247 483	95 233	335 150	152 119	93 301	69 102	20 628
Übertariflich, Verg.-Gr. Ia bis I Ib BAT .....	41 249	26 878	3 917	22 961	16 300	6 661	14 371	8 495	1 679	3 547	650
Verg.-Gr. III bis Vb BAT und Kr. VII bis X .....	127 219	79 461	11 763	67 698	54 584	13 114	47 758	24 179	11 352	9 391	2 836
Verg.-Gr. Vc, VIa bis VIII BAT und Kr. II bis VI .....	544 379	302 068	72 989	229 079	161 790	67 289	242 311	109 301	69 248	48 801	14 961
Verg.-Gr. IXa/b, X BAT und Kr. I .....	60 543	29 833	6 855	22 978	14 809	8 169	30 710	10 144	11 022	7 363	2 181
Arbeiter .....	501 295	252 833	107 332	145 501	91 519	53 982	248 462	135 281	81 896	23 265	8 020
Insgesamt ...	2 135 036	1 416 330	280 772	1 135 558	893 002	242 556	718 706 <sup>1)</sup>	366 330	209 124	109 030	34 222
dagegen am 2. 10. 1966 .....	2 096 799	1 371 437	276 349	1 095 088	854 626	240 462	725 362	377 878	210 368	104 021	33 095

1) Einschl. 4 452 Vollbeschäftigte in Gemeinden mit weniger als 1 000 Einwohnern.

## II. Gesamtpersonal der Gebietskörperschaften am 2. 10. 1968

### 2. Verwaltung und Wirtschaftsunternehmen der Länder und Gemeinden (Gv.) nach Ländern

Dienstverhältnis Laufbahngruppe bzw. ver- gleichbar zusammengefaßte Vergütungsgruppen	Vollbeschäftigte Länder und Gemeinden (Gv.)											Stadtstaaten	
	ins- gesamt	Schles- wig- Hol- stein	Nieder- sachsen	Nord- rhein- west- falen	Hessen	Rhein- land- Pfalz	Baden- Württem- berg	Bayern	Saarland	Hamburg	Bremen	Berlin (West)	
Verwaltung													
Beamte .....	758 521	30 879	78 440	192 596	68 224	41 853	106 589	133 601	14 660	33 370	13 408	44 901	
Höherer Dienst .....	167 461	6 709	16 186	44 666	17 892	8 812	25 911	25 572	2 845	7 958	2 350	8 560	
Gehobener Dienst .....	356 560	14 961	40 316	91 689	32 063	21 043	53 869	61 201	7 577	11 986	5 291	16 564	
Mittlerer Dienst .....	225 213	8 985	21 165	54 821	17 568	11 119	25 512	43 811	4 115	13 164	5 662	19 291	
Einfacher Dienst .....	9 287	224	773	1 420	701	879	1 297	3 017	123	262	105	486	
Richter .....	12 536	550	1 405	3 359	1 142	779	1 532	1 997	240	540	184	808	
Angestellte .....	638 445	26 324	72 819	152 220	60 081	36 357	93 715	94 541	12 791	34 067	10 327	45 203	
Übertariflich, Verg.-Gr. Ia bis IIb BAT .....	35 999	1 337	3 990	6 743	3 148	1 517	5 469	6 565	883	2 598	563	3 186	
Verg.-Gr. III bis Vb BAT und Kr. VII bis X .....	108 212	4 819	14 112	31 315	9 506	7 517	13 623	13 019	2 369	4 762	1 673	5 497	
Verg.-Gr. Vc, VIa bis VIII BAT und Kr. II bis VI .....	442 560	17 716	49 747	103 753	43 619	23 659	66 622	65 468	8 594	23 290	7 014	33 078	
Verg.-Gr. IXa/b, X BAT und Kr. I .....	51 674	2 452	4 970	10 409	3 808	3 664	8 001	9 489	945	3 417	1 077	3 442	
Arbeiter .....	288 949	12 040	30 002	68 955	25 679	14 915	43 686	51 358	6 293	12 236	5 111	18 674	
Zusammen ...	1 698 451	69 793	182 666	417 130	155 126	93 904	245 522	281 497	33 984	80 213	29 030	109 586	
Wirtschaftsunternehmen ohne eigene Rechtspersönlichkeit													
Beamte .....	11 378	177	1 132	875	1 662	1 115	2 396	3 746	145	2	-	128	
Höherer Dienst .....	1 652	20	173	174	207	164	360	511	27	-	-	16	
Gehobener Dienst .....	6 916	112	898	608	1 324	844	1 387	1 580	95	1	-	67	
Mittlerer Dienst .....	2 668	26	58	92	127	96	587	1 614	23	1	-	44	
Einfacher Dienst .....	142	19	3	1	4	11	62	41	-	-	-	1	
Angestellte .....	39 421	1 996	4 219	7 273	4 220	2 505	6 028	7 019	525	30	275	5 331	
Übertariflich, Verg.-Gr. Ia bis IIb BAT .....	1 333	50	117	259	120	68	116	281	8	2	10	302	
Verg.-Gr. III bis Vb BAT und Kr. VII bis X .....	7 244	333	710	1 833	720	458	883	1 033	92	5	46	1 131	
Verg.-Gr. Vc, VIa bis VIII BAT und Kr. II bis VI .....	28 830	1 457	3 181	4 899	3 195	1 874	4 728	5 195	394	21	213	3 673	
Verg.-Gr. IXa/b, X BAT und Kr. I .....	2 014	156	211	282	185	105	301	510	31	2	6	225	
Arbeiter .....	105 014	3 721	9 808	14 280	11 680	6 848	16 424	23 141	1 151	90	204	17 667	
Zusammen ...	155 813	5 894	15 159	22 428	17 562	10 468	24 848	33 906	1 821	122	479	23 126	
Verwaltung und Wirtschaftsunternehmen													
Beamte .....	769 899	31 056	79 572	193 471	69 886	42 968	108 985	137 347	14 805	33 372	13 408	45 029	
Höherer Dienst .....	169 113	6 723	16 359	44 840	18 099	8 976	26 271	26 083	2 872	7 958	2 350	8 576	
Gehobener Dienst .....	363 476	15 073	41 214	92 297	33 387	21 887	55 256	62 781	7 672	11 987	5 291	16 631	
Mittlerer Dienst .....	227 881	9 011	21 223	54 913	17 695	11 215	26 099	45 425	4 138	13 165	5 662	19 335	
Einfacher Dienst .....	9 429	243	776	1 421	705	890	1 359	3 058	123	262	105	487	
Richter .....	12 536	550	1 405	3 359	1 142	779	1 532	1 997	240	540	184	808	
Angestellte .....	677 866	28 320	77 038	159 493	64 301	38 862	99 743	101 560	13 316	34 097	10 602	50 534	
Übertariflich, Verg.-Gr. Ia bis IIb BAT .....	37 332	1 387	4 107	7 002	3 268	1 585	5 585	6 846	891	2 600	573	3 488	
Verg.-Gr. III bis Vb BAT und Kr. VII bis X .....	115 456	5 152	14 822	33 148	10 226	7 975	14 506	14 052	2 461	4 767	1 719	6 628	
Verg.-Gr. Vc, VIa bis VIII BAT und Kr. II bis VI .....	471 390	19 173	52 928	108 652	46 814	25 533	71 350	70 663	8 988	23 311	7 227	36 751	
Verg.-Gr. IXa/b, X BAT und Kr. I .....	53 688	2 608	5 181	10 691	3 993	3 769	8 302	9 999	976	3 419	1 083	3 667	
Arbeiter .....	393 963	15 761	39 810	83 235	37 359	21 763	60 110	74 499	7 444	12 326	5 315	36 341	
Insgesamt ...	1 854 264	75 687	197 825	439 558	172 688	104 372	270 370	315 403	35 805	80 335	29 509	132 712	
dagegen am 2. 10. 1966 .....	1 820 450	75 148	195 295	430 974	169 876	101 747	261 102	310 316	35 530	79 922	28 188	132 352	

## II. Gesamtpersonal der Gebietskörperschaften am 2. 10. 1968

### 3. Verwaltung und Wirtschaftsunternehmen bei Bund und Ländern nach Aufgabenbereichen

#### a) Vollbeschäftigte

Aufgabenbereich	Ins- gesamt	weiblich	Anteil in %	Bund		Länder					
				zu- sammen	weiblich	zu- sammen	weiblich	ohne Stadtstaaten		Stadtstaaten	
								zu- sammen	weiblich	zu- sammen	weiblich
Verwaltung											
Oberste Staatsorgane und Auswärtige Angelegenheiten .....	49 149	15 308	31,1	22 569	6 739	26 580	8 569	17 600	5 539	8 980	3 030
darunter:											
Ministerien .....	35 899	11 012	30,7	14 213	4 005	21 686	7 007	14 898	4 762	6 788	2 245
Verteidigung .....	164 726	41 308	25,1	164 726	41 308	-	-	-	-	-	-
Öffentliche Sicherheit und Ordnung .....	138 326	10 615	7,7	4 505	1 267	133 821	9 348	102 946	5 917	30 875	3 431
Rechtsschutz .....	101 964	28 474	27,9	1 629	543	100 335	27 931	86 858	24 125	13 477	3 806
Innere Verwaltung und allgemeine Staatsaufgaben .....	40 955	13 491	32,9	3 217	1 249	37 738	12 242	29 670	8 977	8 068	3 265
Finanzverwaltung .....	139 867	27 861	19,9	44 627	4 562	95 240	23 299	82 126	19 470	13 114	3 829
Unterricht .....	325 808	151 053	46,4	-	-	325 808	151 053	293 878	135 510	31 930	15 543
Wissenschaft .....	120 665	54 065	44,8	6 607	2 186	114 058	51 879	99 963	45 787	14 095	6 092
Kunst, Volksbildung, Heimatpflege .....	9 469	3 090	32,6	-	-	9 469	3 090	6 488	1 761	2 981	1 329
Soziale Sicherung .....	45 352	22 750	50,2	725	237	44 627	22 513	22 691	8 440	21 936	14 073
Gesundheit, Sport und Leibesübungen .....	54 252	35 731	65,9	68	26	54 184	35 705	16 313	9 582	37 871	26 123
Ernährung, Landwirtschaft und Forsten .....	19 469	4 634	23,8	471	203	18 998	4 431	18 144	4 249	854	182
Wasserwirtschaft und Kulturbau. Förderung der gewerblichen Wirtschaft .....	9 264	882	9,5	-	-	9 264	882	8 942	857	322	25
Gemeindliche Anstalten und Einrichtungen .....	6 995	1 874	26,8	3 728	1 261	3 267	613	2 780	485	487	128
Verkehr .....	17 780	2 042	11,5	-	-	17 780	2 042	-	-	17 780	2 042
Landesplanung und Raumordnung, Bauverwaltung und Wohnungswirtschaft .....	61 602	4 285	7,0	23 335	2 140	38 267	2 145	31 487	1 641	6 780	504
Wiedergutmachung .....	41 096	6 999	17,0	353	82	40 743	6 917	33 310	5 500	7 433	1 417
Besondere Kriegsfolgaufgaben .....	2 659	1 122	42,2	-	-	2 659	1 122	1 617	632	1 042	490
	941	490	52,1	-	-	941	490	137	2	804	488
Zusammen ...	1 350 339	426 074	31,6	276 560	61 803	1 073 779	364 271	854 950	278 474	218 829	85 797
Wirtschaftsunternehmen ohne eigene Rechtspersönlichkeit											
Wirtschaftsunternehmen zusammen	65 991	9 625	14,6	4 212	1 508	61 779	8 117	38 052	5 792	23 727	2 325
darunter:											
Versorgungsunternehmen .....	4 987	612	12,3	67	2	4 920	610	34	2	4 886	608
Verkehrsunternehmen .....	13 778	1 232	8,9	-	-	13 778	1 232	633	34	13 145	1 198
Unternehmen der Land- und Forstwirtschaft .....	32 836	4 114	12,5	117	14	32 719	4 100	32 617	4 085	102	15
Insgesamt ...	1 416 330	435 699	30,8	280 772	63 311	1 135 558	372 388	893 002	284 266	242 556	88 122

#### b) Teilzeitbeschäftigte \*)

Aufgabenbereich	Ins- gesamt	Weiblich	Anteil in %	Bund		Länder					
				zu- sammen	weiblich	zu- sammen	weiblich	ohne Stadtstaaten		Stadtstaaten	
								zu- sammen	weiblich	zu- sammen	weiblich
Verwaltung											
Oberste Staatsorgane und Auswärtige Angelegenheiten .....	1 805	1 753	97,1	683	662	1 122	1 091	726	701	396	390
darunter											
Ministerien 1) .....	1 339	1 302	97,2	513	499	826	803	569	550	257	253
Verteidigung .....	1 932	1 873	96,9	1 932	1 873	-	-	-	-	-	-
Öffentliche Sicherheit und Ordnung .....	2 444	2 123	86,9	118	88	2 326	2 035	1 894	1 608	432	427
Rechtsschutz .....	5 497	5 300	96,4	87	85	5 410	5 215	4 966	4 790	444	425
Innere Verwaltung und allgemeine Staatsaufgaben .....	2 021	1 938	95,9	113	111	1 908	1 827	1 002	939	906	888
Finanzverwaltung .....	5 013	4 681	93,4	1 155	1 059	3 858	3 622	3 453	3 222	405	400
Unterricht .....	15 991	13 171	82,4	-	-	15 991	13 171	9 779	7 094	6 212	6 077
Wissenschaft .....	15 897	9 081	57,1	307	275	15 590	8 806	13 301	7 809	2 289	997
Kunst, Volksbildung, Heimatpflege .....	970	673	69,4	-	-	970	673	614	358	356	315
Soziale Sicherung .....	4 061	3 975	97,9	29	27	4 032	3 948	1 344	1 321	2 688	2 627
Gesundheit, Sport und Leibesübungen .....	5 403	5 237	96,9	10	10	5 393	5 227	1 313	1 244	4 080	3 983
Ernährung, Landwirtschaft und Forsten .....	979	864	88,3	34	34	945	830	776	674	169	156
Wasserwirtschaft und Kulturbau. Förderung der gewerblichen Wirtschaft .....	223	211	94,6	-	-	223	211	220	208	3	3
Gemeindliche Anstalten und Einrichtungen .....	309	287	92,9	152	138	157	149	145	137	12	12
Verkehr .....	1 169	1 166	98,2	-	-	1 169	1 166	-	-	1 169	1 166
Landesplanung und Raumordnung, Bauverwaltung und Wohnungswirtschaft .....	1 209	1 166	96,4	568	540	641	626	544	529	97	97
Wiedergutmachung .....	1 734	1 262	72,8	3	3	1 731	1 259	1 523	1 056	208	203
Besondere Kriegsfolgaufgaben .....	140	135	96,4	-	-	140	135	127	124	13	11
	39	39	100,0	-	-	39	39	1	1	38	38
Zusammen ...	65 836	53 935	81,9	5 191	4 905	60 645	49 030	41 728	31 815	18 917	17 215
Wirtschaftsunternehmen ohne eigene Rechtspersönlichkeit											
Wirtschaftsunternehmen zusammen	2 464	1 572	63,8	6	6	2 458	1 566	2 247	1 392	211	174
darunter:											
Versorgungsunternehmen .....	8	8	100,0	2	2	6	6	1	1	5	5
Verkehrsunternehmen .....	178	146	82,0	-	-	178	146	15	15	163	131
Unternehmen der Land- und Forstwirtschaft .....	1 940	1 139	58,7	-	-	1 940	1 139	1 937	1 137	3	2
Insgesamt ...	68 300	55 507	81,3	5 197	4 911	63 103	50 596	43 975	33 207	19 128	17 389

\*) Mit 20 und mehr Wochenarbeitsstunden.

1) Bzw. entsprechende Dienststellen der Stadtstaaten.

## II. Gesamtpersonal der Gebietskörperschaften am 2. 10. 1968

### 4. Verwaltung und Wirtschaftsunternehmen bei Bund und Ländern nach Aufgabenbereichen, Laufbahngruppen \*)

Aufgabenbereich	Vollbeschäftigte							
	insgesamt	weiblich	zu-		Beamte und Richter			
			sammen	weiblich	Höherer	Gehobener	Mittlerer	Einfacher
Dienst								
Verwaltung								
Oberste Staatsorgane und Auswärtige Angelegenheiten .....	49 149	15 308	23 681	1 678	9 284	10 371	2 874	1 152
darunter:								
Ministerien 1) .....	35 899	11 012	18 051	1 250	7 602	7 662	1 974	813
Verteidigung .....	164 726	41 308	21 438	469	2 892	10 931	7 152	463
Öffentliche Sicherheit und Ordnung .....	138 326	10 615	115 442	1 302	1 002	8 630	105 714	96
Rechtsschutz .....	101 964	28 474	69 225	7 960	25 571	14 796	25 437	3 421
Innere Verwaltung und allgemeine Staatsaufgaben .....	40 955	13 491	17 489	2 422	3 002	9 663	4 439	385
Finanzverwaltung .....	139 867	27 861	94 844	8 994	3 564	41 010	47 431	2 839
Unterricht .....	325 808	151 053	286 627	126 759	85 436	200 402	475	314
Wissenschaft .....	120 665	54 065	35 103	4 285	30 533	3 177	800	593
Kunst, Volksbildung, Heimatpflege .....	9 469	3 090	641	174	183	298	78	82
Soziale Sicherung .....	45 352	22 750	11 427	2 038	1 880	6 604	2 771	172
Gesundheit, Sport und Leibesübungen .....	54 252	35 731	5 925	2 462	1 883	1 476	2 537	29
Ernährung, Landwirtschaft und Forsten .....	19 469	4 634	6 897	482	3 021	2 902	736	238
Wasserwirtschaft und Kulturbau.	9 264	882	1 681	15	518	863	293	7
Förderung der gewerblichen Wirtschaft .....	6 995	1 874	2 893	93	1 399	1 039	413	42
Gemeindliche Anstalten und Einrichtungen .....	17 780	2 042	4 602	25	81	526	3 982	13
Verkehr .....	61 602	4 285	8 567	232	1 814	4 116	2 489	148
Landesplanung und Raumordnung, Bauverwaltung und Wohnungswirtschaft .....	41 096	6 999	10 412	266	2 623	5 087	1 960	742
Wiedergutmachung .....	2 659	1 122	402	43	158	197	44	3
Besondere Kriegsfolgeaufgaben .	941	490	3	-	1	1	1	-
Zusammen ...	1 350 339	426 074	717 299	159 699	174 845	322 089	209 626	10 739
Wirtschaftsunternehmen ohne eigene Rechtspersönlichkeit								
Wirtschaftsunternehmen zusammen	65 991	9 625	7 958	27	1 264	5 458	1 194	42
darunter:								
Versorgungsunternehmen .....	4 987	612	6	-	1	1	3	1
Verkehrsunternehmen .....	13 778	1 232	79	-	9	11	28	31
Unternehmen der Land- und Forstwirtschaft .....	32 836	4 114	7 618	22	1 213	5 293	1 108	4
Insgesamt ...	1 416 330	435 699	725 257	159 726	176 109	327 547	210 820	10 781

Aufgabenbereich	Vollbeschäftigte							Arbeiter	weiblich
	Angestellte in Vergütungsgruppen								
	su- sammen	weiblich	Übera- riflich BAT Ia bis IYb	BAT III bis Vb, Kr. VII bis X	BAT Vc, Via bis VIII, Kr. II bis VI	BAT IXa/b und X, Kr. I			
Verwaltung									
Oberste Staatsorgane und Aus- wärtige Angelegenheiten .....	21 923	13 000	1 586	3 999	15 019	1 319	3 545	630	
darunter									
Ministerien <sup>1)</sup> .....	16 213	9 421	1 097	3 005	11 030	1 081	1 635	341	
Verteidigung .....	58 769	23 919	986	5 125	48 256	4 402	84 519	16 920	
Öffentliche Sicherheit und Ordnung .....	14 299	7 055	116	481	12 993	709	8 585	2 258	
Rechtsschutz .....	30 881	19 720	115	831	27 236	2 699	1 858	794	
Innere Verwaltung und allge- meine Staatsaufgaben .....	21 691	10 559	704	4 062	15 129	1 796	1 775	510	
Finanzverwaltung .....	40 782	17 982	607	6 034	31 461	2 680	4 241	885	
Unterricht .....	35 438	22 663	3 444	20 353	10 540	1 101	3 743	1 631	
Wissenschaft .....	63 100	38 206	10 148	5 878	43 136	3 938	22 462	11 574	
Kunst, Volksbildung, Heimat- pflege .....	5 627	2 149	769	1 842	2 702	314	3 201	767	
Soziale Sicherung .....	29 105	17 579	543	4 655	21 327	2 580	4 820	3 133	
Gesundheit, Sport und Leibes- übungen .....	35 263	24 740	3 690	1 905	25 847	3 821	13 064	8 529	
Ernährung, Landwirtschaft und Forsten .....	10 197	3 514	504	3 143	6 027	523	2 375	638	
Wasserwirtschaft und Kulturbau. Förderung der gewerblichen Wirtschaft .....	4 146	839	232	1 100	2 576	238	3 437	28	
Gemeindliche Anstalten und Ein- richtungen .....	3 415	1 630	284	471	2 225	435	687	151	
Verkehr .....	2 174	399	45	295	1 668	166	11 004	1 618	
Landesplanung und Raumordnung, Bauverwaltung und Wohnungs- wirtschaft .....	21 067	3 777	1 244	5 340	13 333	1 150	31 968	276	
Wiedergutmachung .....	26 968	6 467	1 158	11 187	13 318	1 305	3 716	266	
Besondere Kriegsfolgeaufgaben .	2 216	1 066	101	696	1 318	101	41	13	
	819	483	5	69	733	12	119	7	
Zusammen ...	427 880	215 747	26 281	77 466	294 844	29 289	205 160	50 628	
Wirtschaftsunternehmen ohne eigene Rechtspersönlichkeit									
Wirtschaftsunternehmen zusammen	10 360	3 328	597	1 995	7 224	544	47 673	6 270	
darunter:									
Versorgungsunternehmen .....	2 215	496	140	447	1 554	74	2 766	116	
Verkehrsunternehmen .....	2 475	684	125	436	1 807	107	11 224	548	
Unternehmen der Land- und Forstwirtschaft .....	2 314	1 016	19	268	1 900	127	22 904	3 076	
Insgesamt ...	438 240	219 075	26 878	79 461	302 068	29 833	252 833	56 898	

\*) Angestellte nach vergleichbar zusammengefaßten Vergütungsgruppen.  
1) Bzw. entsprechende Dienststellen der Stadtstaaten.

### III. Personal bei Bundesbehörden und -betrieben am 2. 10. 1968

#### 1. Verwaltung und Wirtschaftsunternehmen des Bundes, Deutsche Bundesbahn, Deutsche Bundespost, Deutsche Bundesbank und Bundesanstalt für Arbeit nach Laufbahngruppen

##### a) Vollbeschäftigte

Dienstverhältnis Laufbahngruppe bzw. ver- gleichbar zusammengefaßte Vergütungsgruppen	Bundes- behörden	Deutsche Bundesbahn	Deutsche Bundespost	Wirtschafts- unternehmen ohne eigene Rechtsper- sönlichkeit	Insgesamt	Außerdem	
						Deutsche Bundesbank	Bundesanstalt für Arbeit
Insgesamt							
Beamte .....	77 310	228 620	253 381	48	559 359	4 669	4 999
Höherer Dienst .....	10 925	2 338	2 055	8	15 326	818	657
Gehobener Dienst .....	29 792	24 642	27 454	35	81 923	2 190	4 209
Mittlerer Dienst .....	33 493	135 289	100 689	4	269 475	1 574	113
Einfacher Dienst .....	3 100	66 351	123 183	1	192 635	87	20
Richter .....	558	-	-	-	558	-	-
Angestellte .....	94 839	8 236	48 626	685	152 386	6 229	23 195
Übertariflich, Verg.-Gr. Ia bis Iib BAT .....	3 910	212	374	7	4 503	81	382
Verg.-Gr. III bis Vb BAT und Kr. VII bis X .....	11 550	662	3 789	213	16 214	805	5 293
Verg.-Gr. Vc, VIa bis VIII BAT und Kr. II bis VI ...	72 568	6 930	33 871	421	113 790	4 553	16 990
Verg.-Gr. IXa/b, X BAT und Kr. I .....	6 811	432	10 592	44	17 879	790	530
Arbeiter .....	103 853	163 390	89 464	3 479	360 186	246	988
Insgesamt ...	276 560	400 246	391 471	4 212	1 072 489	11 144	29 182
dagegen am 2. 10. 1966 .....	272 126	439 229	394 664	4 223	1 110 242		26 199

##### darunter weiblich

Beamte und Richter .....	1 892	3 171	37 585	-	42 648	72	473
Angestellte .....	40 710	3 909	31 324	249	76 192	3 563	10 176
Arbeiter .....	19 201	9 502	12 065	1 259	42 027	94	90
Zusammen ...	61 803	16 582	80 974	1 508	160 867	3 729	10 739
dagegen am 2. 10. 1966 .....	63 225	17 957	85 246	1 335	167 763		9 689

##### b) Teilzeitbeschäftigte \*)

Dienstverhältnis Laufbahngruppe bzw. ver- gleichbar zusammengefaßte Vergütungsgruppen	Bundes- behörden	Deutsche Bundesbahn	Deutsche Bundespost	Wirtschafts- unternehmen ohne eigene Rechtsper- sönlichkeit	Insgesamt	Außerdem	
						Deutsche Bundesbank	Bundesanstalt für Arbeit
Insgesamt							
Angestellte .....	2 704	133	9 286	1	12 124	53	642
Übertariflich, Verg.-Gr. Ia bis IIb BAT .....	31	-	-	-	31	-	2
Verg.-Gr. III bis Vb BAT und Kr. VII bis X .....	42	1	33	-	76	-	6
Verg.-Gr. Vc, VIa bis VIII BAT und Kr. II bis VI ...	2 359	120	8 627	1	11 107	49	630
Verg.-Gr. IXa/b, X BAT und Kr. I .....	272	12	626	-	910	4	4
Arbeiter .....	2 487	2 639	27 717	5	32 848	540	1 366
Insgesamt ...	5 191	2 772	37 003	6	44 972	593	2 008
dagegen am 2. 10. 1966 .....	4 614	3 255	39 650	23	47 542		1 935
darunter weiblich							
Angestellte .....	2 563	128	9 052	1	11 744	49	628
Arbeiter .....	2 342	2 553	24 485	5	29 385	532	1 344
Zusammen ...	4 905	2 681	33 537	6	41 129	581	1 972
dagegen am 2. 10. 1966 .....	4 296	3 112	36 402	19	43 829		1 893

\*) Mit 20 und mehr Wochenarbeitsstunden.



### III. Personal bei Bundesbehörden und -betrieben am 2. 10. 1968

#### 2. Verwaltung und Wirtschaftsunternehmen des Bundes nach Aufgabenbereichen

Aufgabenbereich	Vollbeschäftigte													
	insgesamt	Beamte und Richter						Angestellte in Vergütungsgruppe						Arbeiter
		zusammen	Höherer Dienst		Ge- hobener	Mitt- lerer	Ein- facher	zu- sammen	Überst- richtlich, BAT Ia bis I Ib	BAT III bis Vb, Kr. VII bis X	BAT Vc, Via bis VII, Kr. II bis VI	BAT IXa/b und X, Kr. I		
			Beamte	Richter										
Verwaltung														
Oberste Staatsorgane .....	17 516	8 619	3 523	42	3 158	1 132	764	7 814	777	1 209	5 159	669	1 083	
darunter														
Ministerien .....	14 213	7 205	3 156	42	2 651	811	545	6 238	593	870	4 228	547	770	
Auswärtige Angelegenheiten ....	5 053	1 583	654	-	748	124	57	2 202	182	307	1 698	15	1 268	
Verteidigung .....	164 726	21 438	2 866	26	10 931	7 152	463	58 769	986	5 125	48 256	4 402	84 519	
Öffentliche Sicherheit und Ordnung .....	4 505	951	128	-	456	365	2	1 220	38	60	1 055	67	2 334	
Rechtsschutz .....	1 629	988	100	480	198	109	101	562	13	17	478	54	79	
darunter:														
Ordentl. Gerichte und Staats- anwaltschaften .....	876	560	39	285	111	71	54	286	-	5	261	20	30	
Arbeits- und Sozialgerichte .	224	126	14	62	24	13	13	83	1	6	64	12	15	
Innere Verwaltung und allge- meine Staatsaufgaben .....	3 217	563	148	6	316	70	23	2 558	140	416	1 873	129	96	
darunter														
Innere Verwaltung .....	659	311	38	6	204	57	6	326	12	58	238	18	22	
Finanzverwaltung .....	44 627	36 000	857	-	11 184	22 405	1 554	6 225	163	1 177	4 411	474	2 402	
Wissenschaft .....	6 607	956	603	-	263	77	13	4 245	893	842	2 337	173	1 406	
davon														
Wissenschaftl. Institute, Bibliotheken, Museen und Archive .....	6 607	956	603	-	263	77	13	4 245	893	842	2 337	173	1 406	
Soziale Sicherung .....	725	196	80	1	103	6	6	483	32	87	333	31	46	
darunter:														
Einrichtungen der Sozialhilfe	188	21	8	-	7	2	4	157	16	39	94	8	10	
Einrichtungen der Jugendhilfe	4	3	1	1	1	-	-	1	-	-	1	-	-	
Lastenausgleichsverwaltung ..	179	61	32	-	27	-	2	97	7	17	64	9	21	
Gesundheit, Sport und Leibes- übungen .....	68	4	1	-	3	-	-	55	14	12	29	-	9	
davon														
Gesundheitsdienst und übrige Einrichtungen des Gesund- heitsdienstes .....	68	4	1	-	3	-	-	55	14	12	29	-	9	
Ernährung, Landwirtschaft und Forsten .....	471	38	23	-	13	1	1	364	36	105	214	9	69	
Förderung der gewerblichen Wirtschaft .....	3 728	1 498	992	3	364	109	30	2 012	151	195	1 318	348	218	
Verkehr <sup>1)</sup> .....	23 688	5 034	950	-	2 055	1 943	86	8 330	485	1 998	5 407	440	10 324	
darunter														
Wasserstraßenbehörden .....	17 755	2 127	518	-	739	786	84	5 558	246	1 306	3 711	295	10 070	
Zusammen ...	276 560	77 868	10 925	558	29 792	33 493	3 100	94 839	3 910	11 550	72 568	6 811	103 853	
Wirtschaftsunternehmen ohne eigene Rechtspersönlichkeit														
Wirtschaftsunternehmen zusammen	4 212	48	8	-	35	4	1	685	7	213	421	44	3 479	
darunter:														
Versorgungsunternehmen .....	67	1	-	-	-	1	-	16	-	7	9	-	50	
Unternehmen der Land- und Forstwirtschaft .....	117	-	-	-	-	-	-	26	2	7	17	-	91	
Insgesamt ...	280 772	77 916	10 933	558	29 827	33 497	3 101	95 524	3 917	11 763	72 989	6 855	107 332	
dagegen am 2. 10. 1966 .....	276 349	75 003	10 222	524	28 521	32 766	2 970	95 331	3 966	11 630	72 139	7 596	106 015	

1) Einschl. Landesplanung und Raumordnung, Bauverwaltung und Wohnungswirtschaft.

# III. Personal bei Bundesbehörden und -betrieben am 2. 10. 1968

## 3. Verwaltung und Wirtschaftsunternehmen des Bundes, Deutsche Bundesbahn, Deutsche Bundespost, Deutsche Bundesbank und Bundesanstalt für Arbeit nach der Beschäftigung in Dienstorten der Länder

Land	Vollbeschäftigte														Ar- beiter
	ins- gesamt	zu- sammen	Beamte und Richter				zu- sammen	Angestellte in Vergütungsgruppe							
			Höherer Dienst		Ge- hobener	Mitt- lerer		Ein- facher	Über- beruflich, BAT Ia bis I Ib	BAT III bis Vb, Kr. VII bis X	BAT VI, VIIa bis VIII, Kr. II bis VI	BAT IXa/b und X, Kr. I			
			Beamte	Richter									Dienst		
Verwaltung des Bundes															
Schleswig-Holstein ...	29 973	5 578	466	2	2 101	2 814	195	9 778	221	1 026	7 697	834	14 617		
Niedersachsen .....	51 471	9 120	799	4	3 548	4 578	191	15 413	544	1 561	12 216	1 092	26 938		
Nordrhein-Westfalen ..	54 085	19 796	4 274	48	7 672	6 661	1 141	21 479	1 252	2 782	15 847	1 598	12 810		
Hessen .....	17 795	5 556	720	69	2 355	2 258	154	6 864	321	1 064	5 058	421	5 375		
Rheinland-Pfalz .....	27 653	6 415	980	3	2 900	2 294	238	10 492	353	1 596	7 691	852	10 746		
Baden-Württemberg .....	21 424	6 940	470	146	2 714	3 360	250	6 911	207	684	5 512	508	7 573		
Bayern .....	44 522	11 642	1 472	217	4 204	5 464	285	13 240	241	1 087	10 945	967	19 640		
Saarland .....	3 086	1 303	38	-	362	874	29	600	6	45	493	56	1 183		
Hamburg .....	7 765	3 786	284	3	1 399	1 907	193	2 576	153	427	1 884	112	1 403		
Bremen .....	4 296	1 953	78	-	629	1 025	221	1 045	12	117	848	68	1 298		
Berlin (West) .....	8 496	3 652	618	66	981	1 861	126	3 894	392	804	2 412	286	950		
Ausland .....	5 994	2 127	726	-	927	397	77	2 547	208	357	1 965	17	1 320		
Zusammen ...	276 560	77 868	10 925	558	29 792	33 493	3 100	94 839	3 910	11 550	72 568	6 811	103 853		
Deutsche Bundesbahn															
Schleswig-Holstein ...	10 580	6 250	21	-	460	3 561	2 208	145	-	8	131	6	4 185		
Niedersachsen .....	44 453	25 644	199	-	2 455	13 999	8 991	726	16	29	655	26	18 083		
Nordrhein-Westfalen ..	103 231	60 453	566	-	6 352	37 522	16 013	2 152	53	214	1 773	112	40 626		
Hessen .....	47 104	26 238	503	-	3 404	14 641	7 690	1 037	27	107	867	36	19 829		
Rheinland-Pfalz .....	28 078	17 220	96	-	1 676	9 988	5 460	432	13	43	365	11	10 426		
Baden-Württemberg .....	51 910	29 782	244	-	2 914	17 792	8 832	861	10	70	728	53	21 267		
Bayern .....	78 607	43 463	493	-	4 817	26 419	11 734	1 736	67	128	1 422	119	33 408		
Saarland .....	10 393	5 959	61	-	813	3 619	1 466	288	8	27	243	10	4 146		
Hamburg .....	17 195	9 341	113	-	1 301	5 228	2 699	657	14	23	569	51	7 197		
Bremen .....	7 160	3 457	12	-	285	2 081	1 079	110	3	4	102	1	3 593		
Berlin (West) .....	3 75	264	10	-	94	136	24	73	1	9	56	7	38		
Ausland .....	1 160	549	20	-	71	303	155	19	-	-	19	-	592		
Zusammen ...	400 246	228 620	2 338	-	24 642	135 289	66 351	8 236	212	662	6 930	432	163 390		
Deutsche Bundespost															
Schleswig-Holstein ...	14 793	9 620	54	-	988	3 525	5 053	1 594	4	125	1 118	347	3 579		
Niedersachsen .....	40 460	26 933	145	-	2 635	10 475	13 678	4 670	18	284	3 117	1 251	8 857		
Nordrhein-Westfalen ..	98 998	64 528	497	-	6 486	24 446	33 099	11 568	79	804	8 664	2 021	22 902		
Hessen .....	43 250	27 839	371	-	3 293	11 482	12 693	6 822	150	793	4 438	1 441	8 589		
Rheinland-Pfalz .....	19 976	13 781	109	-	1 455	5 439	6 778	1 632	6	163	1 084	379	4 563		
Baden-Württemberg .....	52 374	34 006	253	-	3 733	14 000	16 020	5 843	34	497	4 134	1 178	12 525		
Bayern .....	64 572	44 184	265	-	4 280	17 826	21 813	6 611	36	497	4 574	1 504	13 777		
Saarland .....	6 003	4 114	24	-	384	1 611	2 095	726	2	61	474	189	1 163		
Hamburg .....	22 892	12 460	101	-	1 812	5 741	4 806	4 527	16	224	3 151	1 136	5 905		
Bremen .....	7 240	4 381	60	-	659	1 813	1 849	1 070	10	140	678	242	1 789		
Berlin (West) .....	20 913	11 535	176	-	1 729	4 331	5 299	3 563	19	201	2 439	904	5 815		
Zusammen ...	391 471	253 381	2 055	-	27 454	100 689	123 183	48 626	374	3 789	33 871	10 592	89 464		
Wirtschaftsunternehmen ohne eigene Rechtspersönlichkeit															
Schleswig-Holstein ...	271	3	-	-	2	1	-	52	-	14	37	1	216		
Niedersachsen .....	124	-	-	-	-	-	-	31	2	8	21	-	93		
Nordrhein-Westfalen ..	178	1	-	-	1	-	-	29	-	14	10	5	148		
Hessen .....	344	2	-	-	2	-	-	65	1	25	38	1	277		
Rheinland-Pfalz .....	102	1	1	-	-	-	-	81	3	3	70	5	20		
Bayern .....	14	-	-	-	-	-	-	8	-	1	7	-	6		
Hamburg .....	11	-	-	-	-	-	-	6	-	1	5	-	5		
Berlin (West) .....	3 168	41	7	-	30	3	1	413	1	147	233	32	2 714		
Zusammen ...	4 212	48	8	-	35	4	1	685	7	213	421	44	3 479		
Bundesbehörden und -betriebe insgesamt															
Schleswig-Holstein ...	55 617	21 451	541	2	3 551	9 901	7 456	11 569	225	1 173	8 983	1 188	22 597		
Niedersachsen .....	136 508	61 697	1 143	4	8 638	29 052	22 860	20 840	580	1 882	16 009	2 369	53 971		
Nordrhein-Westfalen ..	256 492	144 778	5 337	48	20 511	68 629	50 253	35 228	1 384	3 814	26 294	3 736	76 486		
Hessen .....	108 493	59 635	1 594	69	9 054	28 381	20 537	14 788	499	1 989	10 401	1 899	34 070		
Rheinland-Pfalz .....	75 809	37 417	1 186	3	6 031	17 721	12 476	12 637	375	1 805	9 210	1 247	25 755		
Baden-Württemberg .....	125 708	70 728	967	146	9 361	35 152	25 102	13 615	251	1 251	10 374	1 739	41 365		
Bayern .....	187 715	99 289	2 230	217	13 301	49 709	33 832	21 595	344	1 713	16 948	2 590	66 831		
Saarland .....	19 482	11 376	123	-	1 559	6 104	3 590	1 614	16	133	1 210	255	6 492		
Hamburg .....	47 863	25 587	498	3	4 512	12 876	7 698	7 766	183	675	5 609	1 299	14 510		
Bremen .....	18 696	9 791	150	-	1 573	4 919	3 149	2 225	25	261	1 628	311	6 680		
Berlin (West) .....	32 952	15 492	811	66	2 834	6 331	5 450	7 943	413	1 161	5 140	1 229	9 517		
Ausland .....	7 154	2 676	746	-	998	700	232	2 566	208	357	1 984	17	1 912		
Zusammen ...	1 072 489	559 917	15 326	558	81 923	269 475	192 635	152 386	4 503	16 214	113 790	17 879	360 186		
Außerdem: Deutsche Bundesbank															
Schleswig-Holstein ...	362	153	27	-	84	39	3	208	1	17	165	25	1		
Niedersachsen .....	883	348	60	-	175	110	3	519	2	30	424	63	16		
Nordrhein-Westfalen ..	2 692	1 325	189	-	544	570	22	1 334	2	155	1 028	149	33		
Hessen .....	2 858	975	256	-	463	220	36	1 758	62	314	1 127	255	125		
Rheinland-Pfalz .....	589	260	43	-	138	76	3	325	2	37	243	43	4		
Baden-Württemberg .....	1 272	535	98	-	266	170	1	732	2	90	583	57	5		
Bayern .....	1 268	593	87	-	282	217	7	659	1	48	503	107	16		
Saarland .....	127	49	13	-	24	12	-	77	-	15	48	14	1		
Hamburg .....	489	208	22	-	110	70	6	251	2	47	165	37	30		
Bremen .....	210	82	11	-	49	22	-	125	1	12	97	15	3		
Berlin (West) .....	394	141	12	-	55	68	6	241	6	40	170	25	12		
Zusammen ...	11 144	4 669	818	-	2 190	1 574	87	6 229	81	805	4 553	790	246		
Bundesanstalt für Arbeit															
Schleswig-Holstein ...	1 303	282	39	-	235	8	-	971	12	195	746	18	50		
Niedersachsen .....	3 503	638	71	-	542	22	3	2 735	39	577	2 059	60	130		
Nordrhein-Westfalen ..	7 518	1 108	120	-	966	19	3	6 197	88	1 490	4 504	115	213		
Hessen .....	2 583	493	63	-	410	19	1	2 016	36	443	1 496	41	74		
Rheinland-Pfalz .....	1 552	262	23	-	237	1	1	1 213	19	246	921	27	77		
Baden-Württemberg .....	3 713	507	76	-	417	12	2	3 060	48	793	2 153	66	146		
Bayern .....	5 752	1 150	188	-	932	22	8	4 394	85	985	3 227	97	208		
Saarland .....	667	148	24	-	124	-	-	501	4	101	384	12	18		
Hamburg .....	759	115	9	-	97	7	2	622	17	137	437	31	22		
Bremen .....	413	59	6	-	52	1	-	344	7	85	241	11	10		
Berlin (West) .....	1 419	237	38	-	197	2	-	1 142	27	241	822	52	40		
Zusammen ...	29 182	4 999	657	-	4 209	113	20	23 195	382	5 293	16 990	530	988		

### III. Personal bei Bundesbehörden und -betrieben am 2. 10. 1968

#### 4. Weibliches Personal bei Verwaltung und Wirtschaftsunternehmen des Bundes nach Aufgabenbereichen

Aufgabenbereich	Vollbeschäftigte					Teilzeitbeschäftigte <sup>1)</sup>			
	insgesamt		Beamtinnen und Richter	Angestellte	Arbeiter	insgesamt		Angestellte	Arbeiter
	Anzahl	% <sup>2)</sup>				Anzahl	% <sup>2)</sup>		

#### Verwaltung

Oberste Staatsorgane .....	5 029	28,7	327	4 495	207	662	96,9	451	211
darunter:									
Ministerien .....	4 005	28,2	271	3 610	124	499	97,3	377	122
Auswärtige Angelegenheiten ....	1 710	33,8	82	1 508	120	-	-	-	-
Verteidigung .....	41 308	25,1	469	23 919	16 920	1 873	96,9	1 289	584
Öffentliche Sicherheit und Ordnung .....	1 267	28,1	3	477	787	88	74,6	17	71
Rechtsschutz .....	543	33,3	63	457	23	85	97,7	33	52
darunter:									
Ordentl. Gerichte und Staatsanwaltschaften .....	287	32,8	43	239	5	39	97,5	24	15
Arbeits- und Sozialgerichte ..	79	35,3	11	67	1	24	100	-	24
Innere Verwaltung und allgemeine Staatsaufgaben .....	1 249	38,8	64	1 156	29	111	98,2	108	3
darunter:									
Innere Verwaltung .....	233	35,4	45	183	5	45	95,7	42	3
Finanzverwaltung .....	4 562	10,2	555	3 646	361	1 059	91,7	242	817
Wissenschaft .....	2 186	33,1	54	1 669	463	275	89,6	141	134
davon:									
Wissenschaftl. Institute, Bibliotheken, Museen und Archive .....	2 186	33,1	54	1 669	463	275	89,6	141	134
Soziale Sicherung .....	237	32,7	8	215	14	27	93,1	12	15
darunter:									
Einrichtungen der Sozialhilfe	72	38,3	-	66	6	7	100	4	3
Einrichtungen der Jugendhilfe	1	25,0	-	1	-	4	100	4	-
Lastenausgleichsverwaltung ..	70	39,1	2	60	8	-	-	-	-
Gesundheit, Sport und Leibesübungen .....	26	38,2	1	22	3	10	100	8	2
davon:									
Gesundheitsdienst und übrige Einrichtungen des Gesundheitsdienstes .....	26	38,2	1	22	3	10	100	8	2
Ernährung, Landwirtschaft und Forsten .....	203	43,1	4	162	37	34	100	14	20
Förderung der gewerblichen Wirtschaft .....	1 261	33,8	72	1 115	74	138	90,8	122	16
Verkehr <sup>3)</sup> .....	2 222	9,4	190	1 869	163	543	95,1	126	417
darunter:									
Wasserstraßenbehörden .....	1 053	5,9	26	908	119	431	96,4	66	365
Zusammen ...	61 803	22,3	1 892	40 710	19 201	4 905	94,5	2 563	2 342

#### Wirtschaftsunternehmen ohne eigene Rechtspersönlichkeit

Wirtschaftsunternehmen zusammen	1 508	35,8	-	249	1 259	6	100	1	5
darunter:									
Versorgungsunternehmen .....	2	3,0	-	2	-	2	100	-	2
Unternehmen der Land- und Forstwirtschaft .....	14	12,0	-	8	6	-	-	-	-
Insgesamt ...	63 311	22,5	1 892	40 959	20 460	4 911	94,5	2 564	2 347
dagegen am 2. 10. 1966 .....	64 560	23,4	1 440	41 508	21 612	4 315	93,1	2 054	2 261

1) Mit 20 und mehr Wochenarbeitsstunden. - 2) Anteil an der jeweiligen Gesamtzahl der Beschäftigten. - 3) Einschl. Landesplanung und Raumordnung, Bauverwaltung und Wohnungswirtschaft.

**III. Personal bei Bundesbehörden und -betrieben am 2. 10. 1968**  
**5. Teilzeitbeschäftigte \*) bei Verwaltung und Wirtschaftsunternehmen des Bundes**  
**nach Aufgabenbereichen**

Aufgabenbereich	ins- gesamt	Beschäftigte					Ar- beiter
		zu- sammen	Angestellte in Vergütungsgruppe				
			Übertra- gungsbereich, BAT Ia bis I Ib	BAT III bis Vb, Kr. VII bis X	BAT Vc, VIa bis VIII, Kr. II bis VI	BAT IXa/b und X, Kr. I	
Verwaltung							
Oberste Staatsorgane .....	683	471	6	12	427	26	212
darunter							
Ministerien .....	513	391	5	6	357	23	122
Verteidigung .....	1 932	1 317	-	6	1 119	192	615
Öffentliche Sicherheit und Ordnung .....	118	45	-	1	40	4	73
Rechtsschutz .....	87	35	-	-	35	-	52
darunter:							
Ordentl. Gerichte und Staats- anwaltschaften .....	40	25	-	-	25	-	15
Arbeits- und Sozialgerichte .	24	-	-	-	-	-	24
Innere Verwaltung und allge- meine Staatsaufgaben .....	113	110	-	2	102	6	3
darunter							
Innere Verwaltung .....	47	44	-	1	42	1	3
Finanzverwaltung .....	1 155	248	-	-	234	14	907
Wissenschaft .....	307	165	10	11	131	13	142
davon							
Wissenschaftl. Institute, Bibliotheken, Museen und Archive .....	307	165	10	11	131	13	142
Soziale Sicherung .....	29	14	-	1	11	2	15
darunter:							
Einrichtungen der Sozialhilfe	7	4	-	-	4	-	3
Einrichtungen der Jugendhilfe	4	4	-	-	4	-	-
Gesundheit, Sport und Leibes- übungen .....	10	8	-	-	8	-	2
davon							
Gesundheitsdienst und übrige Einrichtungen des Gesund- heitsdienstes .....	10	8	-	-	8	-	2
Ernährung, Landwirtschaft und Forsten .....	34	14	-	-	11	3	20
Förderung der gewerblichen Wirtschaft .....	152	136	12	2	114	8	16
Verkehr <sup>1)</sup> .....	571	141	3	7	127	4	430
darunter							
Wasserstraßenbehörden .....	447	73	1	2	67	3	374
Zusammen ...	5 191	2 704	31	42	2 359	272	2 487
Wirtschaftsunternehmen ohne eigene Rechtspersönlichkeit							
Wirtschaftsunternehmen zusammen	6	1	-	-	1	-	5
darunter							
Versorgungsunternehmen .....	2	-	-	-	-	-	2
Insgesamt ...	5 197	2 705	31	42	2 360	272	2 492

\*) Mit 20 und mehr Wochenarbeitsstunden.

1) Einschl. Landesplanung und Raumordnung, Bauverwaltung und Wohnungswirtschaft.

# IV. Personal der Länder am 2. 10. 1968

## 1. Verwaltung und Wirtschaftsunternehmen der Länder nach Ländern

Dienstverhältnis Laufbahngruppe bzw. ver- gleichbar zusammengefaßte Vergütungsgruppen	Vollbeschäftigte											
	ins- gesamt	Schles- wig- Hol- stein	Nieder- sachsen	Nord- rhein- West- falen	Hessen	Rhein- land- Pfalz	Baden- Württem- berg	Bayern	Saarland	Hamburg	Bremen	Berlin (West)
Verwaltung												
Beamte .....	626 895	25 928	68 537	149 051	54 276	35 973	87 465	101 560	12 426	33 370	13 408	44 901
Höherer Dienst .....	150 826	5 794	15 211	39 116	16 704	8 224	23 994	20 336	2 579	7 958	2 350	8 560
Gehobener Dienst .....	292 297	12 428	34 156	66 904	26 993	17 643	43 915	50 270	6 147	11 986	5 291	16 564
Mittlerer Dienst .....	176 133	7 517	18 453	41 771	9 989	9 524	18 781	28 391	3 590	13 164	5 662	19 291
Einfacher Dienst .....	7 639	189	717	1 260	590	582	775	2 563	110	262	105	486
Richter .....	12 536	550	1 405	3 359	1 142	779	1 532	1 997	240	540	184	808
Angestellte .....	333 041	12 557	35 289	54 196	27 623	19 018	44 545	42 709	7 507	34 067	10 327	45 203
Übertariflich, Verg.-Gr. Ia bis Iib BAT .....	22 371	615	2 262	3 602	1 668	932	3 023	3 251	671	2 598	563	3 186
Verg.-Gr. III bis Vb BAT und Kr. VII bis X .....	65 916	2 831	9 505	12 882	5 677	5 076	8 271	8 115	1 627	4 762	1 673	5 497
Verg.-Gr. Vc, VIa bis VIII BAT und Kr. II bis VI ...	222 276	8 025	21 857	34 737	19 117	11 432	30 428	28 576	4 722	23 290	7 014	33 078
Verg.-Gr. IXa/b, X BAT und Kr. I .....	22 478	1 086	1 665	2 975	1 161	1 578	2 823	2 767	487	3 417	1 077	3 442
Arbeiter .....	101 307	4 330	9 297	7 852	9 112	5 486	11 523	15 362	2 324	12 236	5 111	18 674
Zusammen ...	1 073 779	43 365	114 528	214 458	92 153	61 256	145 065	161 628	22 497	80 213	29 030	109 586
Wirtschaftsunternehmen ohne eigene Rechtspersönlichkeit												
Beamte .....	7 910	95	1 001	376	1 440	948	1 600	2 194	126	2	-	128
Höherer Dienst .....	1 256	15	141	64	177	140	288	393	22	-	-	16
Gehobener Dienst .....	5 423	69	818	290	1 174	750	1 042	1 126	86	1	-	67
Mittlerer Dienst .....	1 190	11	42	22	86	57	254	655	18	1	-	44
Einfacher Dienst .....	41	-	-	-	3	1	16	20	-	-	-	1
Angestellte .....	9 675	36	546	246	767	409	706	1 291	38	30	275	5 331
Übertariflich, Verg.-Gr. Ia bis Iib BAT .....	590	-	15	9	17	14	13	208	-	2	10	302
Verg.-Gr. III bis Vb BAT und Kr. VII bis X .....	1 782	5	87	58	91	51	42	266	-	5	46	1 131
Verg.-Gr. Vc, VIa bis VIII BAT und Kr. II bis VI ...	6 803	31	421	159	613	323	618	694	37	21	213	3 673
Verg.-Gr. IXa/b, X BAT und Kr. I .....	500	-	23	20	46	21	33	123	1	2	6	225
Arbeiter .....	44 194	289	3 620	1 334	3 982	2 259	5 041	9 368	340	90	204	17 667
Zusammen ...	61 779	420	5 167	1 956	6 189	3 616	7 347	12 853	504	122	479	23 126
Verwaltung und Wirtschaftsunternehmen												
Beamte .....	634 805	26 023	69 538	149 427	55 716	36 921	89 065	103 754	12 552	33 372	13 408	45 029
Höherer Dienst .....	152 082	5 809	15 352	39 180	16 881	8 364	24 282	20 729	2 601	7 958	2 350	8 576
Gehobener Dienst .....	297 720	12 497	34 974	67 194	28 167	18 393	44 957	51 396	6 233	11 987	5 291	16 631
Mittlerer Dienst .....	177 323	7 528	18 495	41 793	10 075	9 581	19 035	29 046	3 608	13 165	5 662	19 335
Einfacher Dienst .....	7 680	189	717	1 260	593	583	791	2 583	110	262	105	487
Richter .....	12 536	550	1 405	3 359	1 142	779	1 532	1 997	240	540	184	808
Angestellte .....	342 716	12 593	35 835	54 442	28 390	19 427	45 251	44 000	7 545	34 097	10 602	50 534
Übertariflich, Verg.-Gr. Ia bis Iib BAT .....	22 961	615	2 277	3 611	1 685	946	3 036	3 459	671	2 600	573	3 488
Verg.-Gr. III bis Vb BAT und Kr. VII bis X .....	67 698	2 836	9 592	12 940	5 768	5 127	8 313	8 381	1 627	4 767	1 719	6 628
Verg.-Gr. Vc, VIa bis VIII BAT und Kr. II bis VI ...	229 079	8 056	22 278	34 896	19 730	11 755	31 046	29 270	4 759	23 311	7 227	36 751
Verg.-Gr. IXa/b, X BAT und Kr. I .....	22 978	1 086	1 688	2 995	1 207	1 599	2 856	2 890	488	3 419	1 083	3 667
Arbeiter .....	145 501	4 619	12 917	9 186	13 094	7 745	16 564	24 730	2 664	12 326	5 315	36 341
Insgesamt ...	1 135 558	43 785	119 695	216 414	98 342	64 872	152 412	174 481	23 001	80 335	29 509	132 712
dagegen am 2. 10. 1966 .....	1 095 088	42 159	117 721	204 284	92 480	61 765	143 457	170 210	22 550	79 922	28 188	132 352

# IV. Personal der Länder am 2. 10. 1968

## 2. Verwaltung und Wirtschaftsunternehmen der Länder nach Aufgabenbereichen und Ländern

Aufgabenbereich	Vollbeschäftigte											
	insgesamt	Schleswig-Holstein	Niedersachsen	Nordrhein-Westfalen	Hessen	Rheinland-Pfalz	Baden-Württemberg	Bayern	Saarland	Hamburg	Bremen	Berlin (West)
Verwaltung												
Oberste Staatsorgane .....	26 580	1 992	2 008	3 141	2 083	1 402	2 381	3 329	1 264	2 477	883	5 620
darunter:												
Ministerien <sup>1)</sup> .....	21 686	1 804	1 734	2 662	1 837	1 229	1 941	2 654	1 037	961	711	5 116
Öffentliche Sicherheit und Ordnung .....	133 821	5 987	14 628	34 566	7 659	7 046	13 406	16 716	2 938	10 738	3 635	16 502
darunter:												
Polizei .....	130 181	5 915	14 546	34 367	7 554	6 976	13 335	16 634	2 879	8 948	3 206	15 821
Rechtsschutz .....	100 335	3 858	10 924	28 180	9 132	5 700	11 965	15 471	1 628	5 105	1 600	6 772
darunter:												
Ordentl. Gerichte und Staatsanwaltschaften .....	77 521	3 111	8 509	22 247	7 092	4 551	9 477	11 734	1 287	3 604	1 091	4 818
Arbeits- und Sozialgerichte ..	4 519	177	452	1 100	384	253	526	852	103	188	92	392
Finanzgerichte .....	481	16	56	116	41	21	44	81	6	44	9	47
Verwaltungsgerichte .....	1 891	62	251	449	200	82	214	330	45	53	29	176
Innere Verwaltung und allgemeine Staatsaufgaben .....	37 738	397	5 302	6 483	2 776	2 170	5 841	5 969	732	1 868	1 536	4 664
darunter:												
Innere Verwaltung .....	32 113	168	4 772	5 297	2 217	1 776	5 029	5 033	601	1 502	1 389	4 329
Finanzverwaltung .....	95 240	3 746	9 943	22 394	8 464	5 952	12 744	17 253	1 630	5 157	1 953	6 004
darunter:												
Verteidigungsgelassenverwaltung	1 142	23	-	-	287	300	-	351	-	-	23	158
Unterricht .....	325 808	13 685	39 960	84 496	31 343	21 067	48 237	47 974	7 116	12 753	5 788	13 389
darunter:												
Volks- und Sonderschulen ..	194 809	7 541	24 457	47 634	18 487	13 135	28 051	34 068	4 283	7 379	3 191	6 583
Realschulen (Mittelschulen) <sup>2)</sup>	25 015	2 073	4 610	8 261	1 099	1 161	3 903	2 628	286	-	-	994
Gymnasien (Höhere Schulen) ..	60 710	2 477	6 284	16 293	6 948	4 022	7 928	9 209	1 369	2 517	1 345	2 318
Berufsbildende Schulen .....	41 124	1 583	4 297	11 874	4 503	2 669	7 322	1 558	1 086	2 357	992	2 883
Wissenschaft .....	114 058	3 965	9 685	21 812	14 978	4 708	23 027	18 278	3 510	5 883	403	7 809
darunter:												
Wissenschaftl. Hochschulen ..	57 984	1 510	6 563	12 001	6 857	1 683	11 413	8 253	1 261	1 916	-	6 527
Übrige Hochschulen <sup>3)</sup> .....	1 641	-	36	369	74	129	241	293	38	146	-	315
Pädagogische Hochschulen und and. Lehrerbildungsanstalten	6 051	118	721	1 131	705	235	2 248	400	58	98	77	200
Hochschulkliniken .....	4 233	1 764	1 642	7 496	6 745	2 372	8 634	7 264	2 144	3 152	-	-
Wissenschaftliche Institute, Bibliotheken, Museen und Archive .....	6 749	544	723	700	597	229	449	1 945	9	571	326	656
Kunst, Volksbildung, Heimatpflege .....	9 469	36	658	107	1 624	73	1 464	2 467	59	615	513	1 853
darunter:												
Theater, Konzerte .....	6 268	-	595	-	1 307	-	1 173	1 529	33	146	305	1 180
Soziale Sicherung .....	44 627	1 357	3 421	4 705	2 531	1 370	2 740	6 095	472	8 424	2 081	11 431
darunter:												
Sozialamt, Fürsorgeverband ..	4 094	67	279	-	-	148	-	-	59	1 457	378	1 706
Einrichtungen der Sozialhilfe	4 261	132	396	314	124	96	72	107	15	1 626	214	1 165
Jugendwohlfahrtsbehörden ..	3 429	21	112	-	41	37	-	-	20	858	254	2 086
Einrichtungen der Jugendhilfe	8 550	174	133	-	26	27	42	37	50	3 342	577	4 142
Versorgungskämter und Einrichtungen der Kriegsopferversorgung .....	15 816	685	2 080	3 182	1 390	851	2 105	3 932	281	371	178	761
Lastenausgleichsverwaltung ..	4 591	164	140	118	181	42	84	1 529	21	575	419	1 318
Gesundheit, Sport und Leibesübungen .....	54 184	2 108	4 166	120	164	1 507	4 834	2 336	1 078	10 955	4 827	22 089
davon:												
Krankenhäuser u. Heilstätten, Anstalten für Nerven- und Geisteskrankte <sup>4)</sup> .....	43 231	2 108	2 852	-	-	713	3 245	310	721	9 369	4 330	19 583
Gesundheitsdienst und übrige Einrichtungen des Gesundheitsdienstes .....	10 497	-	1 314	120	164	794	1 580	2 026	357	1 502	444	2 196
Sport, Leibesübungen .....	456	-	-	-	-	-	9	-	-	84	53	310
Ernährung, Landwirtschaft und Forsten .....	18 998	284	1 640	2 119	1 719	1 660	4 621	5 893	208	488	51	315
Wasserwirtschaft und Kulturbau.	9 264	1 770	1 661	493	395	329	1 298	2 928	68	273	49	-
Förderung der gewerblichen Wirtschaft .....	3 267	73	288	1 051	168	119	526	442	113	246	28	213
Gemeindliche Anstalten und Einrichtungen .....	17 780	-	-	-	-	-	-	-	-	7 874	2 793	7 113
darunter:												
Feuerlöschwesen .....	4 311	-	-	-	-	-	-	-	-	1 505	661	2 145
Bestattungswesen, Park- und Gartenanlagen .....	6 148	-	-	-	-	-	-	-	-	1 992	684	3 472
Verkehr .....	38 267	2 044	4 722	-	5 609	4 603	5 082	8 585	842	4 420	1 543	817
darunter:												
Straßenbaubehörden .....	33 118	2 029	4 381	-	5 609	4 603	5 082	8 585	802	708	509	810
Wasserstraßenbehörden .....	833	-	341	-	-	-	-	-	-	473	19	-
Landesplanung und Raumordnung, Bauverwaltung und Wohnungswirtschaft .....	40 743	1 958	5 522	4 501	3 474	2 890	6 669	7 492	804	2 805	1 329	3 299
darunter:												
Allg. Bauverwaltung, Kataster-, Vermessungsverwaltung, Landesplanung und Raumordnung ....	40 592	1 958	5 417	4 501	3 474	2 890	6 669	7 492	804	2 781	1 307	3 299
Wiedergutmachung .....	2 659	51	-	290	28	634	187	400	27	132	18	892
Besondere Kriegsfolgeaufgaben ..	941	54	-	-	6	26	43	-	8	-	-	804
Zusammen ...	1 073 779	43 365	114 528	214 458	92 153	61 256	145 065	161 628	22 497	80 213	29 030	109 586
Wirtschaftsunternehmen ohne eigene Rechtspersönlichkeit												
Wirtschaftsunternehmen zusammen	61 779	420	5 167	1 956	6 189	3 616	7 347	12 853	504	122	479	23 126
darunter:												
Versorgungsunternehmen .....	4 920	-	-	-	-	-	34	-	-	-	479	4 407
Verkehrsunternehmen .....	13 778	-	-	-	-	-	179	454	-	-	-	13 145
Kombinierte Versorgungs- und Verkehrsunternehmen .....	-	-	-	-	-	-	-	-	-	-	-	-
Unternehmen der Land- und Forstwirtschaft .....	32 719	420	4 401	1 564	4 878	3 206	6 522	11 122	504	46	-	56
Insgesamt ...	1 135 558	43 785	119 695	216 414	98 342	64 872	152 412	174 481	23 001	80 335	29 509	132 712

1) Bzw. entsprechende Dienststellen der Stadtstaaten. - 2) In Hamburg und Bremen sind die Mittelschulen mit den Volksschulen bei gleichem Schulleiter und einheitlichem Lehrkörper zusammengefaßt (keine Mittelschulen als selbständige Organisationsform). - 3) Kunst-, Musik- und Sporthochschulen. - 4) In Nordrhein-Westfalen und Hessen nur im gemeindlichen Bereich.

# IV. Personal der Länder am 2. 10. 1968

## 3. Verwaltung und Wirtschaftsunternehmen der Länder zusammen nach Aufgabenbereichen

Aufgabenbereich	Vollbeschäftigte													
	insgesamt	Beamte und Richter						Angestellte in Vergütungsgruppe						Arbeiter
		zusammen	Höherer Dienst		Ge- hobener Dienst	Mitt- lerer Dienst	Ein- facher	zusammen	Überzahl- ung bis BAT Ia bis IIb	BAT III bis Vb, Kr. VII bis X	BAT VI, VIIa bis VIII, Kr. IX und X, und XI	BAT IXa/b und X, Kr. I		
			Beamte	Richter										
Verwaltung														
Oberste Staatsorgane .....	26 580	13 479	5 005	60	6 465	1 618	331	11 907	627	2 483	8 162	635	1 194	
darunter:														
Ministerien <sup>1)</sup> .....	21 686	10 846	4 344	60	5 011	1 163	268	9 975	504	2 135	6 802	534	865	
Öffentliche Sicherheit und Ordnung .....	133 821	114 491	874	-	8 174	105 349	94	13 079	78	421	11 938	642	6 251	
darunter:														
Polizei .....	130 181	113 596	831	-	7 905	104 770	90	10 783	28	160	10 054	541	5 802	
Rechtsschutz .....	100 335	68 237	12 515	12 476	14 598	25 328	3 320	30 319	102	814	26 758	2 645	1 779	
darunter:														
Ordentl. Gerichte und Staats- anwaltschaften .....	77 521	52 801	12 141	10 212	12 926	14 338	3 184	23 332	31	507	20 933	1 861	1 388	
Arbeits- und Sozialgerichte ..	4 519	2 003	4	1 258	511	183	47	2 403	1	136	2 060	206	113	
Finanzgerichte .....	481	343	2	232	71	22	16	133	-	2	122	9	5	
Verwaltungsgerichte .....	1 891	1 088	59	766	162	49	52	746	-	15	679	52	57	
Innere Verwaltung und allge- meine Staatsaufgaben .....	37 738	16 926	2 848	-	9 347	4 369	362	19 133	564	3 646	13 256	1 667	1 679	
darunter:														
Innere Verwaltung .....	32 113	16 545	2 690	-	9 204	4 295	356	13 970	399	3 133	9 052	1 386	1 598	
Finanzverwaltung .....	95 240	58 844	2 707	-	29 826	25 026	1 285	34 557	444	4 857	27 050	2 206	1 839	
darunter:														
Verteidigungsaltenverwaltung ..	1 142	76	27	-	40	7	2	1 026	5	227	776	18	40	
Unterricht .....	325 808	286 627	85 436	-	200 402	475	314	35 438	3 444	20 353	10 540	1 101	3 743	
darunter:														
Volk- und Sonderschulen ....	194 809	174 779	3 819	-	170 902	47	11	19 271	32	14 136	4 599	504	759	
Realschulen (Mittelschulen) ..	25 015	22 814	1 571	-	21 238	4	1	2 136	3	1 191	910	32	65	
Gymnasien (Höhere Schulen) ..	60 710	55 278	52 897	-	2 097	42	242	4 454	1 828	1 388	1 004	234	978	
Berufsbildende Schulen .....	41 124	31 516	25 782	-	5 477	204	53	7 885	1 547	3 495	2 626	217	1 723	
Wissenschaft .....	114 058	34 147	29 930	-	2 914	723	580	58 855	9 255	5 036	40 799	3 765	21 056	
darunter:														
Wissenschaftl. Hochschulen ..	57 984	21 423	19 657	-	1 177	369	220	27 482	5 760	2 820	17 790	1 112	9 079	
Übrige Hochschulen .....	1 641	646	553	-	68	9	16	783	328	177	236	42	212	
Pädagogische Hochschulen und Lehrerbildungsanstalten .....	6 051	4 517	3 658	-	819	13	27	1 141	81	225	777	58	393	
Hochschulkliniken .....	41 233	5 462	4 979	-	205	169	109	25 572	2 434	1 104	19 792	2 242	10 199	
Wissenschaftliche Institute, Bibliotheken, Museen und Archive .....	6 749	2 022	1 028	-	628	161	205	3 605	548	663	2 091	303	1 122	
Kunst, Volksbildung, Heimat- pflege .....	9 469	641	183	-	298	78	82	5 627	769	1 842	2 702	314	3 201	
darunter:														
Theater, Konzerte .....	6 268	80	8	-	63	7	2	4 006	655	1 428	1 781	142	2 182	
Soziale Sicherung .....	44 627	11 231	1 799	-	6 501	2 765	166	28 622	511	4 568	20 994	2 549	4 774	
darunter:														
Sozialamt, Fürsorgeverband ..	4 094	1 494	59	-	1 034	396	5	2 524	7	475	1 928	114	76	
Einrichtungen der Sozialhilfe ..	4 261	127	33	-	56	36	2	2 605	31	154	1 654	766	1 529	
Jugendwohlfahrtsbehörden ....	3 429	1 543	53	-	1 368	118	4	1 852	22	484	1 272	74	34	
Einrichtungen der Jugendhilfe ..	8 550	203	24	-	155	21	3	6 809	48	413	5 461	887	1 538	
Versorgungsmittel und Einrich- tungen der Kriegsofferversor- gung .....	15 816	5 233	1 019	-	2 602	1 462	150	9 153	245	1 655	6 810	443	1 430	
Lastenausgleichsverwaltung ..	4 591	660	81	-	397	181	1	3 907	57	1 022	2 623	205	24	
Gesundheit, Sport und Leibes- übungen .....	54 184	5 921	1 882	-	1 473	2 537	29	35 208	3 676	1 893	25 818	3 821	13 055	
davon:														
Krankenhäuser u. Heilstätten, Anstalten für Nerven- und Geisteskranken .....	43 231	3 090	533	-	363	2 181	13	28 252	3 278	584	20 948	3 442	11 889	
Gesundheitsdienst und übrige Einrichtungen des Gesund- heitsdienstes .....	10 497	2 815	1 346	-	1 100	353	16	6 865	398	1 309	4 792	366	817	
Sport, Leibesübungen .....	456	16	3	-	10	3	-	91	-	-	78	13	349	
Ernährung, Landwirtschaft und Forsten .....	18 998	6 859	2 998	-	2 889	735	237	9 833	468	3 038	5 813	514	2 306	
Wasserwirtschaft und Kulturbau ..	9 264	1 681	518	-	863	293	7	4 146	232	1 100	2 576	238	3 437	
Förderung der gewerblichen Wirtschaft .....	3 267	1 395	404	-	675	304	12	1 403	133	276	907	87	469	
Gemeindliche Anstalten und Ein- richtungen .....	17 780	4 602	81	-	526	3 982	13	2 174	45	295	1 668	166	11 004	
darunter:														
Feuerlöschwesen .....	4 311	4 080	30	-	266	3 784	-	90	6	3	73	8	141	
Bestattungswesen, Park- und Gartenanlagen .....	6 148	208	17	-	121	67	3	603	1	112	417	73	5 337	
Verkehr .....	38 267	3 581	891	-	2 082	546	62	13 027	808	3 487	8 010	722	21 659	
darunter:														
Straßenverkehrsbehörden .....	33 118	2 961	799	-	1 688	416	58	11 152	774	3 132	6 647	599	19 005	
Wasserstraßenbehörden .....	833	214	22	-	146	45	1	402	7	95	283	17	217	
Landesplanung und Raumordnung, Bauverwaltung und Wohnungs- wirtschaft .....	40 743	10 364	2 596	-	5 066	1 960	742	26 678	1 109	11 042	13 234	1 293	3 701	
darunter:														
Allg. Bauverwaltung, Kataster-, Vermessungsverwaltung, Landes- planung und Raumordnung ....	40 592	10 344	2 581	-	5 061	1 960	742	26 572	1 092	11 015	13 178	1 287	3 676	
Wiedergutmachung .....	2 659	402	158	-	197	44	3	2 216	101	696	1 318	101	41	
Besondere Kriegsfolgeaufgaben ..	941	3	1	-	1	1	-	819	5	69	733	12	119	
Zusammen ...	1 073 779	639 431	150 826	12 536	292 297	176 133	7 639	333 041	22 371	65 916	222 276	22 478	101 307	

<sup>1)</sup> Bsw. entsprechende Dienststellen der Stadtstaaten. - 2) Kunst-, Musik- und Sporthochschulen.

# IV. Personal der Länder am 2. 10. 1968

## 4. Verwaltung und Wirtschaftsunternehmen in den einzelnen Ländern nach Aufgabenbereichen

### a) Schleswig-Holstein

Aufgabenbereich	Volkschulung													
	insgesamt	Beamte und Richter						Angestellte in Vergütungsgruppe						
		zusammen	Höherer Dienst		Unterbenehmer	Mittlerer	Ein-facher	zusammen	über-tariflich bis Ia bis Iib	BAT III bis Vb, Kr. VII bis X	BAT Vc, VIIa bis VIII, Kr. II bis VI	BAT IXa/b und X, Kr. I	Ar-beiter	
			Beamte	Richter										Dienst
Verwaltung														
Oberste Staatsorgane .....	1 992	1 068	334	-	622	106	6	829	32	218	519	60	95	
darunter:														
Ministerien .....	1 804	973	295	-	570	103	5	750	21	200	471	58	81	
Öffentliche Sicherheit und Ordnung .....	5 987	5 444	41	-	287	5 115	1	349	8	15	287	39	194	
darunter:														
Polizei .....	5 915	5 442	41	-	285	5 115	1	313	3	6	265	39	160	
Rechtsschutz .....	3 858	2 623	518	550	594	829	132	1 181	1	46	1 007	127	54	
darunter:														
Ordentl. Gerichte und Staats-anwaltschaften .....	3 111	2 172	508	454	522	560	128	894	-	38	753	103	45	
Arbeits- und Sozialgerichte ..	177	103	1	59	29	11	3	70	-	1	64	5	4	
Finanzgerichte .....	16	11	-	7	3	1	-	5	-	-	4	1	-	
Verwaltungsgerichte .....	62	44	-	30	5	8	1	17	-	-	14	3	1	
Innere Verwaltung und allge-meine Staatsaufgaben .....	397	67	13	-	40	13	1	315	8	69	228	10	15	
darunter:														
Innere Verwaltung .....	168	50	1	-	37	11	1	107	1	40	60	6	11	
Finanzverwaltung .....	3 746	2 397	97	-	1 036	1 238	26	1 283	12	161	998	112	66	
darunter:														
Verteidigungslastenverwaltung ..	23	6	2	-	4	-	-	13	-	6	7	-	4	
Unterricht .....	13 685	12 511	3 494	-	9 013	3	1	1 072	64	760	208	40	102	
darunter:														
Volke- und Sonderschulen ....	7 541	6 936	110	-	6 826	-	-	598	-	532	62	4	7	
Realschulen (Mittelschulen) ..	2 073	2 026	112	-	1 914	-	-	46	-	35	10	1	1	
Gymnasien (Höhere Schulen) ..	2 477	2 245	2 127	-	117	-	1	192	46	84	36	26	40	
Berufsbildende Schulen .....	1 583	1 302	1 144	-	155	3	-	228	18	109	93	8	53	
Wissenschaft .....	3 965	1 033	949	-	69	9	6	2 125	318	175	1 451	181	807	
darunter:														
Wissenschaftl. Hochschulen ..	1 510	685	652	-	25	5	3	635	114	67	434	20	190	
Übrige Hochschulen) .....	-	-	-	-	-	-	-	-	-	-	-	-	-	
Pädagogische Hochschulen und and. Lehrerbildungsanstalten ..	1 118	83	61	-	20	-	2	24	1	3	16	4	11	
Hochschulkliniken .....	1 764	175	165	-	7	3	-	1 077	137	36	769	135	512	
Wissenschaftliche Institute, Bibliotheken, Museen und Archive .....	544	79	68	-	9	1	1	372	66	65	220	21	93	
Kunst, Volksbildung, Heimat-pflege .....	36	6	5	-	1	-	-	22	6	3	9	4	8	
darunter:														
Theater, Konzerte .....	-	-	-	-	-	-	-	-	-	-	-	-	-	
Soziale Sicherung .....	1 357	497	90	-	272	132	3	784	23	93	619	49	76	
darunter:														
Sozialamt, Fürsorgeverband ..	67	32	3	-	28	1	-	35	1	7	24	3	-	
Einrichtungen der Sozialhilfe ..	132	32	19	-	10	3	-	66	-	6	59	1	34	
Jugendwohlfahrtsbehörden ....	21	12	3	-	9	-	-	9	-	2	7	-	-	
Einrichtungen der Jugendhilfe ..	174	20	5	-	14	1	-	124	2	7	110	5	30	
Versorgungsmätr und Einrich-tungen der Kriegsopferversor-gung .....	685	294	39	-	147	105	3	379	9	34	304	32	12	
Lastenausgleichsverwaltung ..	164	35	11	-	24	-	-	129	11	26	89	3	-	
Gesundheit, Sport und Leibes-übungen .....	2 108	73	38	-	14	19	2	1 543	35	39	1 117	352	492	
davon:														
Krankenhäuser u. Heilstätten, Anstalten für Nerven- und Geistesranke .....	2 108	73	38	-	14	19	2	1 543	35	39	1 117	352	492	
Gesundheitsdienst und übrige Einrichtungen des Gesund-heitsdienstes .....	-	-	-	-	-	-	-	-	-	-	-	-	-	
Sport, Leibesübungen .....	-	-	-	-	-	-	-	-	-	-	-	-	-	
Ernährung, Landwirtschaft und Forsten .....	284	53	31	-	9	13	-	206	14	46	140	6	25	
Wasserwirtschaft und Kulturbau ..	1 770	183	61	-	112	6	4	556	13	176	323	44	1 031	
Förderung der gewerblichen Wirtschaft .....	73	30	2	-	20	8	-	29	6	5	18	-	14	
Verkehr .....	2 044	173	31	-	125	11	6	815	44	310	442	19	1 056	
darunter:														
Straßenbaubehörden .....	2 029	173	31	-	125	11	6	800	44	296	441	19	1 056	
Wasserstraßenbehörden .....	-	-	-	-	-	-	-	-	-	-	-	-	-	
Landesplanung und Raumordnung, Bauverwaltung und Wohnungs-wirtschaft .....	1 958	307	83	-	210	13	1	1 399	30	700	628	41	252	
darunter:														
Allg. Bauverwaltung, Kataster-, Vermessungsverwaltung, Landes-planung und Raumordnung ....	1 958	307	83	-	210	13	1	1 399	30	700	628	41	252	
Wiedergutmachung .....	51	11	6	-	4	1	-	38	1	11	24	2	2	
Besondere Kriegsfolgeaufgaben ..	54	2	1	-	-	1	-	11	-	4	7	-	41	
Zusammen ...	43 365	26 478	5 794	550	12 428	7 517	189	12 557	615	2 831	8 025	1 086	4 330	
Wirtschaftsunternehmen ohne eigene Rechtspersönlichkeit														
Wirtschaftsunternehmen zusammen	420	95	15	-	69	11	-	36	-	5	31	-	289	
darunter:														
Versorgungsunternehmen .....	-	-	-	-	-	-	-	-	-	-	-	-	-	
Verkehrsunternehmen .....	-	-	-	-	-	-	-	-	-	-	-	-	-	
Kombinierte Versorgungs- und Verkehrsunternehmen .....	-	-	-	-	-	-	-	-	-	-	-	-	-	
Unternehmen der Land- und Forstwirtschaft .....	420	95	15	-	69	11	-	36	-	5	31	-	289	
Insgesamt ...	43 785	26 573	5 809	550	12 497	7 528	189	12 593	615	2 836	8 056	1 086	4 619	

1) Kunst-, Musik- und Sporthochschulen.



# IV. Personal der Länder am 2. 10. 1968

## 4. Verwaltung und Wirtschaftsunternehmen in den einzelnen Ländern nach Aufgabenbereichen

### b) Niedersachsen

Aufgabenbereich	Vollbeschäftigte													Arbeiter	
	insgesamt	zusammen	Beamte und Richter				zu-	Angestellte in Vergütungsgruppe							
			Höherer Dienst	Ge-	Litt-	Ein-		beruflich bis Vb, BAT Ia bis Iib	BAT III bis Vb, Kr. VII bis X	BAT Vo, VIA bis VIII, Kr. II bis VI	BAT IXa/b und X, Kr. I				
			Beamte	Richter	hobener	lerer	facher	zu-							
						Dienst		zusammen							
Verwaltung															
Oberste Staatsorgane .....	2 008	1 062	483	11	432	65	71	840	57	162	602	19	106		
darunter:															
Ministerien .....	1 734	918	410	11	384	61	52	733	52	138	528	15	83		
Öffentliche Sicherheit und Ordnung .....	14 628	12 704	94	-	821	11 784	5	1 086	13	21	1 033	19	838		
darunter:															
Polizei .....	14 546	12 704	94	-	821	11 784	5	1 038	4	8	1 008	18	804		
Rechtsschutz .....	10 924	6 950	1 140	1 394	1 569	2 476	371	3 718	3	34	3 333	348	256		
darunter:															
Ordentl. Gerichte und Staatsanwaltschaften .....	8 509	5 437	1 113	1 131	1 400	1 436	357	2 877	-	8	2 625	244	195		
Arbeits- und Sozialgerichte .....	452	177	1	128	44	4	-	255	-	6	216	33	20		
Finanzgerichte .....	56	37	-	29	6	-	2	17	-	1	16	-	2		
Verwaltungsgerichte .....	251	148	1	106	27	3	11	96	-	5	85	6	7		
Innere Verwaltung und allgemeine Staatsaufgaben .....	5 302	1 606	283	-	1 084	214	25	3 411	101	840	2 299	171	285		
darunter:															
Innere Verwaltung .....	4 772	1 584	268	-	1 077	214	25	2 905	82	795	1 864	164	283		
Finanzverwaltung .....	9 943	6 432	284	-	2 972	3 004	172	3 297	28	316	2 812	141	214		
darunter:															
Verteidigungslastenverwaltung															
Unterricht .....	39 960	34 108	9 107	-	25 000	-	1	5 739	564	3 824	1 335	16	113		
darunter:															
Volks- und Sonderschulen ....	24 457	20 816	164	-	20 652	-	-	3 635	2	2 786	847	-	6		
Realschulen (Mittelschulen) ..	4 610	4 175	262	-	3 915	-	-	435	-	291	144	-	-		
Gymnasien (Höhere Schulen) ..	6 284	5 629	5 414	-	214	-	1	592	241	300	48	3	63		
Berufsbildende Schulen .....	4 297	3 305	3 108	-	197	-	-	967	320	441	193	13	25		
Wissenschaft .....	9 685	3 011	2 595	-	385	11	20	5 001	969	544	3 278	210	1 673		
darunter:															
Wissenschaftl. Hochschulen ..	6 563	2 088	1 989	-	91	4	4	3 464	802	361	2 221	80	1 011		
Übrige Hochschulen .....	36	22	18	-	4	-	-	13	-	8	4	1	1		
Pädagogische Hochschulen und and. Lehrerbildungsanstalten ..	721	508	308	-	199	1	-	136	8	28	80	20	77		
Hochschulkliniken .....	1 642	175	165	-	6	3	1	983	71	60	765	87	484		
Wissenschaftliche Institute, Bibliotheken, Museen und Archive .....	723	218	115	-	85	3	15	405	88	87	208	22	100		
Kunst, Volksbildung, Heimatpflege .....	658	13	10	-	3	-	-	475	40	212	208	15	170		
darunter:															
Theater, Konzerte .....	595	3	-	-	3	-	-	441	27	193	206	15	151		
Soziale Sicherung .....	3 421	865	206	-	532	111	16	2 050	47	505	1 390	108	506		
darunter:															
Sozialamt, Fürsorgeverband ..	279	101	11	-	84	6	-	171	3	34	128	6	7		
Einrichtungen der Sozialhilfe	396	2	-	-	2	-	-	182	3	10	159	10	212		
Jugendwohlfahrtsbehörden ....	112	71	2	-	69	-	-	41	-	38	3	-	-		
Einrichtungen der Jugendhilfe	133	10	5	-	4	1	-	102	6	5	88	3	21		
Versorgungämter und Einrichtungen der Kriegsopferversorgung .....	2 080	502	128	-	297	61	16	1 327	27	355	861	84	251		
Lastenausgleichsverwaltung ..	140	13	7	-	6	-	-	124	7	40	75	2	3		
Gesundheit, Sport und Leibesübungen .....	4 166	865	220	-	99	546	-	2 554	164	318	1 767	305	747		
davon:															
Krankenhäuser u. Heilstätten, Anstalten für Nerven- und Geisteskranken .....	2 852	611	58	-	20	533	-	1 624	133	27	1 175	289	617		
Gesundheitsdienst und übrige Einrichtungen des Gesundheitsdienstes .....	1 314	254	162	-	79	13	-	930	31	291	592	16	130		
Sport, Leibesübungen .....	-	-	-	-	-	-	-	-	-	-	-	-	-		
Ernährung, Landwirtschaft und Forsten .....	1 640	558	260	-	221	41	36	913	53	243	569	48	169		
Wasserwirtschaft und Kulturbau ..	1 661	189	69	-	112	8	-	868	43	306	478	41	604		
Förderung der gewerblichen Wirtschaft .....	288	127	40	-	70	17	-	112	8	20	72	12	49		
Verkehr .....	4 722	457	95	-	341	21	-	1 339	51	414	795	79	2 926		
darunter:															
Straßenbaubehörden .....	4 381	429	90	-	325	14	-	1 237	49	380	730	78	2 715		
Wasserstraßenbehörden .....	341	28	5	-	16	7	-	102	2	34	65	1	211		
Landesplanung und Raumordnung, Bauverwaltung und Wohnungswirtschaft .....	5 522	995	325	-	515	155	-	3 886	121	1 746	1 886	133	641		
darunter:															
Allg. Bauverwaltung, Kataster-, Vermessungsverwaltung, Landesplanung und Raumordnung ....	5 417	986	316	-	515	155	-	3 814	107	1 724	1 851	132	617		
Wiedergutmachung .....	-	-	-	-	-	-	-	-	-	-	-	-	-		
Besondere Kriegsfolgeaufgaben ..	-	-	-	-	-	-	-	-	-	-	-	-	-		
Zusammen ...	114 528	69 942	15 211	1 405	34 156	18 453	717	35 289	2 262	9 505	21 857	1 665	9 297		
Wirtschaftsunternehmen ohne eigene Rechtspersönlichkeit															
Wirtschaftsunternehmen zusammen	5 167	1 001	141	-	818	42	-	546	15	87	421	23	3 620		
darunter:															
Versorgungsunternehmen .....	-	-	-	-	-	-	-	-	-	-	-	-	-		
Verkehrsunternehmen .....	-	-	-	-	-	-	-	-	-	-	-	-	-		
Kombinierte Versorgungs- und Verkehrsunternehmen .....	-	-	-	-	-	-	-	-	-	-	-	-	-		
Unternehmen der Land- und Forstwirtschaft .....	4 401	1 001	141	-	818	42	-	320	1	53	264	2	3 080		
Insgesamt ...	119 695	70 943	15 352	1 405	34 974	18 495	717	35 835	2 277	9 592	22 278	1 688	12 917		

1) Kunst-, Musik- und Sporthochschulen.

# IV. Personal der Länder am 2. 10. 1968

## 4. Verwaltung und Wirtschaftsunternehmen in den einzelnen Ländern nach Aufgabenbereichen

### c) Nordrhein-Westfalen

Aufgabenbereich	Vollbeschäftigte												
	insgesamt	Beamte und Richter						Angestellte in Verdienstgruppen					
		zu-	Höherer Dienst		Ge-	Mitt-	Ein-	zu-	über-	BAT III	BAT Vb,	BAT Vo,	Ar-
		sammen	Beamte	Richter	hobener	lerer	facher	sammen	beruflich	bis Vb,	Kr. VII	VIIa bis	IXa/b
						Dienst			BAT Ia	bis X	II bis VI	und X,	Ar. I
													beiter
Verwaltung													
Oberste Staatsorgane .....	3 141	1 496	730	11	642	87	26	1 409	62	275	976	96	236
darunter:													
Ministerien .....	2 662	1 313	656	11	539	83	24	1 226	52	246	846	82	123
Öffentliche Sicherheit und													
Ordnung .....	34 566	30 837	253	-	1 385	28 695	4	2 365	10	57	2 195	103	1 364
darunter:													
Polizei .....	34 367	30 822	246	-	1 877	28 695	4	2 271	3	30	2 139	99	1 274
Rechtsschutz .....	28 180	18 444	3 445	3 348	3 968	6 765	918	9 370	26	119	8 429	796	366
darunter:													
Ordentl. Gerichte und Staats-	22 247	14 621	3 359	2 783	3 583	3 984	912	7 317	13	73	6 727	504	309
anwaltschaften .....													
Arbeits- und Sozialgerichte ..	1 100	430	-	319	83	26	2	640	-	15	590	35	30
Finanzgerichte .....	116	84	-	55	22	4	3	32	-	-	27	5	-
Verwaltungsgerichte .....	449	222	3	191	26	1	1	208	-	7	181	20	19
Innere Verwaltung und allge-	6 483	2 953	732	-	1 528	674	19	3 307	120	827	2 127	233	223
meine Staatsaufgaben .....													
darunter:													
Innere Verwaltung .....	5 297	2 875	704	-	1 497	655	19	2 226	80	709	1 268	169	196
Finanzverwaltung .....	22 394	14 137	722	-	8 520	4 703	192	7 806	79	550	6 489	688	451
darunter:													
Verteidigungslastenverwaltung	-	-	-	-	-	-	-	-	-	-	-	-	-
Unterricht .....	84 496	73 936	25 742	-	48 154	-	13	10 255	1 284	6 595	2 307	69	305
darunter:													
Volks- und Sonderschulen ....	47 634	42 094	1 961	-	40 133	-	-	5 540	-	4 312	1 223	5	-
Realschulen (Mittelschulen) ..	8 261	7 531	589	-	6 942	-	-	730	-	469	261	-	-
Gymnasien (Höhere Schulen) ..	16 293	14 765	14 588	-	167	-	9	1 471	795	478	193	5	57
Berufsbildende Schulen .....	11 874	9 274	8 379	-	866	26	3	2 371	488	1 299	532	52	229
Wissenschaft .....	21 812	6 727	6 289	-	397	33	8	11 261	1 699	1 127	7 777	658	3 824
darunter:													
Wissenschaftl. Hochschulen ..	12 001	4 561	4 314	-	215	26	6	5 552	1 073	637	3 556	286	1 888
Übrige Hochschulen .....	369	85	77	-	8	-	-	241	110	72	56	3	43
Pädagogische Hochschulen und	1 131	700	620	-	79	1	-	373	18	53	290	12	58
and. Lehrerbildungsanstalten	7 496	1 195	1 134	-	55	5	1	4 543	415	236	3 553	339	1 758
Hochschulkliniken .....													
Wissenschaftliche Institute,													
Bibliotheken, Museen und													
Archive .....	700	159	123	-	34	1	1	465	46	114	289	16	76
Kunst, Volksbildung, Heimat-													
pflege .....	107	7	3	-	1	1	2	54	4	24	26	-	46
darunter:													
Theater, Konzerte .....	-	-	-	-	-	-	-	-	-	-	-	-	-
Soziale Sicherung .....	4 705	1 875	381	-	797	672	25	2 515	58	429	1 932	96	315
darunter:													
Sozialamt, Fürsorgeverband ..	-	-	-	-	-	-	-	-	-	-	-	-	-
Einrichtungen der Sozialhilfe	314	3	1	-	1	-	1	183	3	34	143	3	128
Jugendwohlfahrtsbehörden ....	-	-	-	-	-	-	-	-	-	-	-	-	-
Einrichtungen der Jugendhilfe	-	-	-	-	-	-	-	-	-	-	-	-	-
Versorgungsämter und Einrich-													
tungen der Kriegsopferversor-													
gung .....	3 182	1 159	223	-	514	398	24	1 883	43	304	1 459	77	140
Lastenausgleichsverwaltung ..	118	8	4	-	4	-	-	110	8	50	47	5	-
Gesundheit, Sport und Leibes-													
übungen .....	120	16	13	-	2	-	1	82	7	14	59	2	22
davon:													
Krankenhäuser u. Heilstätten,													
Anstalten für Nerven- und													
Geisteskrankheiten .....	-	-	-	-	-	-	-	-	-	-	-	-	-
Gesundheitsdienst und übrige													
Einrichtungen des Gesund-													
heitsdienstes .....	120	16	13	-	2	-	1	82	7	14	59	2	22
Sport, Leibesübungen .....	-	-	-	-	-	-	-	-	-	-	-	-	-
Ernährung, Landwirtschaft und													
Forsten .....	2 119	537	212	-	271	4	50	1 407	32	652	647	76	175
Wasserwirtschaft und Kulturbau.	493	121	48	-	70	3	-	293	22	113	151	7	79
Förderung der gewerblichen													
Wirtschaft .....	1 051	494	172	-	233	89	-	396	14	91	280	11	161
Verkehr .....													
darunter:													
Straßenbaubehörden .....	-	-	-	-	-	-	-	-	-	-	-	-	-
Wasserstraßenbehörden .....	-	-	-	-	-	-	-	-	-	-	-	-	-
Landesplanung und Raumordnung,													
Bauverwaltung und Wohnungs-													
wirtschaft .....	4 501	726	355	-	367	2	2	3 491	174	1 971	1 218	128	284
darunter:													
Allg. Bauverwaltung, Kataster-,													
Vermessungsverwaltung, Landes-													
planung und Raumordnung ....	4 501	726	355	-	367	2	2	3 491	174	1 971	1 218	128	284
Wiedergutmachung .....	290	104	19	-	69	16	-	185	11	38	124	12	1
Besondere Kriegsfolgeaufgaben ..	-	-	-	-	-	-	-	-	-	-	-	-	-
Zusammen ...	214 458	152 410	39 116	3 359	66 904	41 771	1 260	54 196	3 602	12 882	34 737	2 975	7 852
Wirtschaftsunternehmen ohne eigene Rechtspersönlichkeit													
Wirtschaftsunternehmen zusammen	1 956	376	64	-	290	22	-	246	9	58	159	20	1 334
darunter:													
Versorgungsunternehmen .....	-	-	-	-	-	-	-	-	-	-	-	-	-
Verkehrsunternehmen .....	-	-	-	-	-	-	-	-	-	-	-	-	-
Kombinierte Versorgungs- und													
Verkehrsunternehmen .....	-	-	-	-	-	-	-	-	-	-	-	-	-
Unternehmen der Land- und													
Forstwirtschaft .....	1 564	370	61	-	288	21	-	123	1	47	75	5	1 066
Insgesamt ...	216 414	152 786	39 180	3 359	67 194	41 793	1 260	54 442	3 611	12 940	34 896	2 995	9 186

1) Kunst-, Musik- und Sporthochschulen. - 2) Nur im gemeindlichen Bereich.

# IV. Personal der Länder am 2.10.1968

## 4. Verwaltung und Wirtschaftsunternehmen in den einzelnen Ländern nach Aufgabenbereichen

### d) Hessen

Aufgabenbereich	Vollbeschäftigte													
	insgesamt	Beamte und Richter						Angestellte in Vergütungsgruppe						
		zu-	Hoherer Dienst		Ge-	Mitt-	Ein-	zu-	über- richtlich bis IIB	BAT III bis Vb, Kr. VII	BAT Vb, VIII, Kr. II bis VI	BAT IXa/b und X, Kr. I	Ar- beiter	
		sammen	Beamte	Richter	hobener	lerer	facher	sammen						
Verwaltung														
Oberste Staatsorgane .....	2 083	991	431		4	448	83	25	964	33	154	763	14	128
darunter:														
Ministerien .....	1 837	869	384		4	385	77	19	872	25	137	696	14	96
Öffentliche Sicherheit und Ordnung .....	7 659	6 465	61	-		961	5 440	3	697	10	39	643	5	497
darunter:														
Polizei .....	7 554	6 465	61	-		961	5 440	3	646	2	16	624	4	443
Rechtsschutz .....	9 132	5 860	1 047	1 138	1 364	2 017	294	3 119	6	112	2 744	257	153	
darunter:														
Ordentl. Gerichte und Staats- anwaltschaften .....	7 092	4 709	1 014	938	1 202	1 279	276	2 263	-	59	1 958	246	120	
Arbeits- und Sozialgerichte ..	384	187	-	97	69	8	13	186	-	6	171	9	11	
Finanzgerichte .....	41	31	-	21	6	3	1	9	-	-	9	-	1	
Verwaltungsgerichte .....	200	113	1	82	21	5	4	79	-	-	78	1	8	
Innere Verwaltung und allge- meine Staatsaufgaben .....	2 776	1 391	181	-		858	294	58	1 311	46	255	850	160	74
darunter:														
Innere Verwaltung .....	2 217	1 364	168	-		849	290	57	796	32	202	490	72	57
Finanzverwaltung .....	8 464	4 174	222	-		2 366	1 503	83	4 094	52	523	3 473	46	196
darunter:														
Verteidigungslastenverwaltung	287	14	5	-		3	6	-	262	3	65	191	3	11
Unterricht .....	31 343	29 304	10 114	-		19 121	53	16	1 755	271	895	580	9	284
darunter:														
Volks- und Sonderschulen ....	18 487	17 874	287	-		17 584	3	-	612	-	476	136	-	1
Realschulen (Mittelschulen) ..	1 099	1 053	44	-		1 008	1	-	46	-	37	9	-	-
Gymnasien (Höhere Schulen) ..	6 948	6 726	6 566	-		154	3	3	212	99	85	26	2	10
Berufsbildende Schulen .....	4 503	3 479	3 066	-		357	43	13	776	172	291	306	7	248
Wissenschaft .....	14 978	4 242	3 764	-		358	94	26	7 485	827	611	5 628	419	3 251
darunter:														
Wissenschaftl. Hochschulen ..	6 857	2 705	2 521	-		104	66	14	2 802	358	319	2 036	89	1 350
Übrige Hochschulen .....	74	28	21	-		6	1	-	43	21	6	16	-	3
Pädagogische Hochschulen und and. Lehrerbildungsanstalten	705	503	354	-		142	3	4	165	11	39	110	5	37
Hochschulkliniken .....	6 745	807	758	-		30	18	1	4 175	402	175	3 278	320	1 763
Wissenschaftliche Institute, Bibliotheken, Museen und Archive .....	597	199	110	-		76	7	6	300	35	72	188	5	98
Kunst, Volksbildung, Heimat- pflege .....	1 624	81	16	-		32	16	17	991	126	361	473	31	552
darunter:														
Theater, Konzerte .....	1 307	28	3	-		24	1	-	900	114	345	413	28	379
Soziale Sicherung .....	2 531	759	217	-		356	163	23	1 599	76	324	1 166	33	173
darunter:														
Sozialamt, Fürsorgeverband ..	-	-	-	-	-	-	-	-	-	-	-	-	-	-
Einrichtungen der Sozialhilfe	124	-	-	-	-	-	-	-	72	-	22	46	-	52
Jugendwohlfahrtsbehörden ....	41	17	3	-		13	-	1	24	2	8	14	-	-
Einrichtungen der Jugendhilfe	26	3	1	-		2	-	-	10	1	2	7	-	13
Versorgungskämter und Einrich- tungen der Kriegsopferversor- gung .....	1 390	445	104	-		220	99	22	852	19	154	660	19	93
Lastenausgleichsverwaltung ..	181	45	17	-		28	-	-	130	9	36	85	-	6
Gesundheit, Sport und Leibes- übungen .....	164	43	36	-		6	1	-	104	6	13	82	3	17
davon:														
Krankenhäuser u. Heilstätten, Anstalten für Nerven- und Geisteskrankheiten .....	-	-	-	-	-	-	-	-	-	-	-	-	-	-
Gesundheitsdienst und übrige Einrichtungen des Gesund- heitsdienstes .....	164	43	36	-		6	1	-	104	6	13	82	3	17
Sport, Leibesübungen .....	-	-	-	-	-	-	-	-	-	-	-	-	-	-
Ernährung, Landwirtschaft und Forsten .....	1 719	691	254	-		348	65	24	829	16	339	456	18	199
Wasserwirtschaft und Kulturbau.	395	125	28	-		89	8	-	246	17	105	118	6	24
Förderung der gewerblichen Wirtschaft .....	168	87	15	-		49	22	1	56	1	1	51	3	25
Verkehr .....	5 609	434	118	-		290	22	4	2 122	102	749	1 180	91	3 053
darunter:														
Straßenbaubehörden .....	5 609	434	118	-		290	22	4	2 122	102	749	1 180	91	3 053
Wasserstraßenbehörden .....	-	-	-	-	-	-	-	-	-	-	-	-	-	-
Landesplanung und Raumordnung, Bauverwaltung und Wohnungs- wirtschaft .....	3 474	766	198	-		345	207	16	2 223	76	1 191	890	66	485
darunter:														
Allg. Bauverwaltung, Kataster-, Vermessungsverwaltung, Landes- planung und Raumordnung ....	3 474	766	198	-		345	207	16	2 223	76	1 191	890	66	485
Wiedergutmachung .....	28	5	2	-		2	1	-	23	2	3	18	-	-
Besondere Kriegsfolgeaufgaben ..	6	-	-	-	-	-	-	-	5	1	2	2	-	1
Zusammen ...	92 153	55 418	16 704	1 142	26 993	9 989	590	27 623	1 668	5 677	19 117	1 161	9 112	
Wirtschaftsunternehmen ohne eigene Rechtspersönlichkeit														
Wirtschaftsunternehmen zusammen	6 189	1 440	177	-		1 174	86	3	767	17	91	613	46	3 982
darunter:														
Versorgungsunternehmen .....	-	-	-	-	-	-	-	-	-	-	-	-	-	-
Verkehrsunternehmen .....	-	-	-	-	-	-	-	-	-	-	-	-	-	-
Kombinierte Versorgungs- und Verkehrsunternehmen .....	-	-	-	-	-	-	-	-	-	-	-	-	-	-
Unternehmen der Land- und Forstwirtschaft .....	4 878	1 434	173	-		1 172	86	3	378	2	17	356	3	3 066
Insgesamt ...	98 342	56 858	16 881	1 142	28 167	10 075	593	28 390	1 685	5 768	19 730	1 207	13 094	

1) Kunst-, Musik- und Sporthochschulen. - 2) Nur im gemeindlichen Bereich.

# IV. Personal der Länder am 2. 10. 1968

## 4. Verwaltung und Wirtschaftsunternehmen in den einzelnen Ländern nach Aufgabenbereichen

### e) Rheinland-Pfalz

Aufgabenbereich	Vollbeschäftigte												
	insgesamt	Beamte und Richter						Angestellte in Vergütungsgruppe					
		zusammen	Höherer Dienst	Ge- hobener Dienst	Mitt- lerer Dienst	Ein- facher	zu- sammen	Übera- rztlich BAT Ia bis IIB	BAT III bis Vb, Kr. VII bis X	BAT Vo, VIa bis VIII, Kr. II bis VI	BAT IXa/b und X, Kr. I	Ar- beiter	
Verwaltung													
Oberste Staatsorgane .....	1 402	737	346	7	292	64	28	606	30	124	427	25	59
darunter:													
Ministerien .....	1 229	645	317	7	234	63	24	543	26	111	381	25	41
Öffentliche Sicherheit und Ordnung .....	7 046	6 197	28	-	462	5 690	17	609	4	24	562	19	240
darunter:													
Polizei .....	6 976	6 197	28	-	462	5 690	17	576	1	10	546	19	203
Rechtsschutz .....	5 700	3 871	519	772	856	1 499	225	1 774	3	33	1 418	320	55
darunter:													
Ordentl. Gerichte und Staats- anwaltschaften .....	4 551	3 093	508	645	771	957	212	1 406	-	17	1 133	256	52
Arbeits- und Sozialgerichte ..	253	116	-	75	24	8	9	137	-	8	105	24	-
Finanzgerichte .....	21	16	-	11	3	1	1	5	-	-	3	2	-
Verwaltungsgerichte .....	82	53	1	40	7	2	3	26	-	2	24	-	3
Innere Verwaltung und allge- meine Staatsaufgaben .....	2 170	1 193	274	-	715	165	39	916	33	168	644	71	61
darunter:													
Innere Verwaltung .....	1 776	1 173	265	-	705	165	38	550	22	138	355	35	53
Finanzverwaltung .....	5 952	3 250	131	-	1 478	1 497	144	2 622	27	255	2 034	306	80
darunter:													
Verteidigungslastenverwaltung	300	17	4	-	12	1	-	279	1	52	219	7	4
Unterricht .....	21 067	17 792	5 217	-	12 493	6	76	3 057	267	2 091	660	39	218
darunter:													
Volks- und Sonderschulen ....	13 135	11 149	79	-	11 070	-	-	1 986	4	1 649	321	12	-
Realschulen (Mittelschulen) ..	1 161	1 084	93	-	991	-	-	77	-	60	17	-	-
Gymnasien (Höhere Schulen) ..	4 022	3 459	3 256	-	132	-	71	405	153	96	133	23	158
Berufsbildende Schulen .....	2 669	2 035	1 729	-	295	6	5	577	110	285	179	3	57
Wissenschaft .....	4 708	1 166	1 024	-	118	7	17	2 416	318	171	1 683	244	1 126
darunter:													
Wissenschaftl. Hochschulen ..	1 683	564	497	-	57	4	6	766	222	70	418	56	353
Übrige Hochschulen) .....	129	50	45	-	3	-	2	44	14	2	23	5	35
Pädagogische Hochschulen und and. Lehrerbildungsanstalten	295	185	138	-	39	1	7	37	2	6	28	1	73
Hochschulkliniken .....	2 372	307	302	-	4	1	-	1 456	63	67	1 149	177	609
Wissenschaftliche Institute, Bibliotheken, Museen und Archive .....	229	60	42	-	15	1	2	113	17	26	65	5	56
Kunst, Volksbildung, Heimat- pflege .....	73	12	7	-	3	1	1	36	2	13	18	3	25
darunter:													
Theater, Konzerte .....	-	-	-	-	-	-	-	-	-	-	-	-	-
Soziale Sicherung .....	1 370	526	102	-	271	131	22	761	13	88	576	84	83
darunter:													
Sozialamt, Fürsorgeverband ..	148	58	9	-	42	7	-	87	1	10	70	6	3
Einrichtungen der Sozialhilfe	96	4	1	-	1	2	-	48	2	4	25	17	44
Jugendwohlfahrtsbehörden ....	37	11	3	-	8	-	-	25	2	5	15	3	1
Einrichtungen der Jugendhilfe	27	3	-	-	3	-	-	21	2	-	18	1	3
VersorgungsmäÙer und Einrich- tungen der Kriegsopferversor- gung .....	851	350	62	-	162	104	22	479	3	52	377	47	22
Lastenausgleichsverwaltung ..	42	17	5	-	12	-	-	23	-	3	19	1	2
Gesundheit, Sport und Leibes- übungen .....	1 507	295	123	-	106	66	-	1 027	34	131	737	125	185
davon:													
Krankenhäuser u. Heilstätten, Anstalten für Nerven- und Geisteskranken .....	713	79	19	-	5	55	-	493	17	9	360	107	141
Gesundheitsdienst und übrige Einrichtungen des Gesund- heitsdienstes .....	794	216	104	-	101	11	-	534	17	122	377	18	44
Sport, Leibesübungen .....	-	-	-	-	-	-	-	-	-	-	-	-	-
Ernährung, Landwirtschaft und Forsten .....	1 660	489	178	-	232	78	1	1 015	52	441	451	71	156
Wasserwirtschaft und Kulturbau	329	89	35	-	50	4	-	205	23	64	107	11	35
Förderung der gewerblichen Wirtschaft .....	119	58	8	-	31	17	2	35	1	3	24	7	26
Verkehr .....	4 603	296	57	-	224	7	8	1 520	76	448	876	120	2 787
darunter:													
Straßenbaubehörden .....	4 603	296	57	-	224	7	8	1 520	76	448	876	120	2 787
Wasserstraßenbehörden .....	-	-	-	-	-	-	-	-	-	-	-	-	-
Landesplanung und Raumordnung, Bauverwaltung und Wohnungs- wirtschaft .....	2 890	751	150	-	307	292	2	1 810	32	815	875	88	329
darunter:													
Allg. Bauverwaltung, Kataster-, Vermessungsverwaltung, Landes- planung und Raumordnung ....	2 890	751	150	-	307	292	2	1 810	32	815	875	88	329
Wiedergutmachung .....	634	30	25	-	5	-	-	601	17	204	335	45	3
Besondere Kriegsfolgeaufgaben .	26	-	-	-	-	-	-	8	-	3	5	-	18
Zusammen ...	61 256	36 752	8 224	779	17 643	9 524	582	19 018	932	5 076	11 432	1 578	5 486
Wirtschaftsunternehmen ohne eigene Rechtspersönlichkeit													
Wirtschaftsunternehmen zusammen	3 616	948	140	-	750	57	1	409	14	51	323	21	2 259
darunter:													
Versorgungsunternehmen .....	-	-	-	-	-	-	-	-	-	-	-	-	-
Verkehrsunternehmen .....	-	-	-	-	-	-	-	-	-	-	-	-	-
Kombinierte Versorgungs- und Verkehrsunternehmen .....	-	-	-	-	-	-	-	-	-	-	-	-	-
Unternehmen der Land- und Forstwirtschaft .....	3 206	948	140	-	750	57	1	272	-	36	231	5	1 986
Insgesamt ...	64 872	37 700	8 364	779	18 393	9 581	583	19 427	946	5 127	11 755	1 599	7 745

1) Kunst-, Musik- und Sporthochschulen.

# IV. Personal der Länder am 2. 10. 1968

## 4. Verwaltung und Wirtschaftsunternehmen in den einzelnen Ländern nach Aufgabenbereichen

### f) Baden-Württemberg

Aufgabenbereich	Vollbeschäftigte													
	insgesamt	Beamte und Richter					Angestellte in Vergütungsgruppe							
		zu-	Höherer Dienst	Ge-	Mitt-	Ein-	zu-	Über- BAT Ia bis IIB	BAT III bis Vb, Kr. VII bis X	BAT Vc, VIa bis VIII, Kr. II bis VI	BAT IXa/b und X, Kr. I	Ar-		
		sammen	Beamte	Richter	hobener	lerer	facher	sammen				beiter		
Verwaltung														
Oberste Staatsorgane .....	2 381	1 359	570	4	569	180	36	935	65	115	699	56	87	
darunter:														
Ministerien .....	1 941	1 132	504	4	457	135	32	737	46	93	562	36	72	
Öffentliche Sicherheit und Ordnung .....	13 406	11 471	63	-	809	10 592	7	1 374	5	44	1 264	61	561	
darunter:														
Polizei .....	13 335	11 471	63	-	809	10 592	7	1 335	2	26	1 246	61	529	
Rechtsschutz .....	11 965	8 336	1 642	1 528	2 178	2 786	202	3 439	5	101	3 115	218	190	
darunter:														
Öffentl. Gerichte und Staats- anwaltschaften .....	9 477	6 519	1 582	1 258	1 994	1 488	197	2 817	1	56	2 613	147	141	
Arbeits- und Sozialgerichte ..	526	237	-	161	69	7	-	281	-	33	236	12	8	
Finanzgerichte .....	44	31	-	24	7	-	-	12	-	-	12	-	1	
Verwaltungsgerichte .....	214	136	19	85	21	6	5	74	-	-	72	2	4	
Innere Verwaltung und allge- meine Staatsaufgaben .....	5 841	3 311	621	-	1 932	721	37	2 416	153	364	1 779	120	114	
darunter:														
Innere Verwaltung .....	5 029	3 255	593	-	1 917	710	35	1 666	133	299	1 149	85	108	
Finanzverwaltung .....	12 744	7 012	359	-	3 612	2 901	140	5 487	111	889	4 062	425	245	
darunter:														
Verteidigungslastenverwaltung	48 237	42 708	11 113	-	31 483	83	29	5 194	308	2 693	2 155	38	335	
Unterricht .....														
darunter:														
Volks- und Sonderschulen ....	28 051	24 910	156	-	24 711	39	4	3 085	-	1 860	1 222	3	56	
Realschulen (Mittelschulen) ..	3 903	3 516	149	-	3 367	-	-	382	-	139	243	-	5	
Gymnasien (Höhere Schulen) ..	7 928	7 482	6 960	-	509	2	11	338	147	120	67	4	108	
Berufsbildende Schulen .....	7 322	6 126	3 521	-	2 591	3	11	1 064	152	565	338	9	132	
Wissenschaft .....	23 027	8 355	7 499	-	511	138	207	10 977	1 336	819	8 012	810	3 695	
darunter:														
Wissenschaftl. Hochschulen ..	11 413	4 714	4 354	-	216	50	94	4 965	845	495	3 454	171	1 734	
Übrige Hochschulen .....	241	108	89	-	13	-	6	119	59	19	38	3	14	
Pädagogische Hochschulen und and. Lehrerbildungsanstalten ..	2 248	1 954	1 741	-	204	2	7	228	26	81	120	1	66	
Hochschulkliniken .....	8 654	1 392	1 202	-	29	73	88	5 424	349	192	4 260	623	1 838	
Wissenschaftliche Institute, Bibliotheken, Museen und Archive .....	449	170	96	-	49	13	12	236	57	31	136	12	43	
Kunst, Volksbildung, Heimat- pflege .....	1 464	88	62	-	16	3	7	906	133	292	456	25	470	
darunter:														
Theater, Konzerte .....	1 173	14	2	-	11	1	-	730	100	261	358	11	429	
Soziale Sicherung .....	2 740	931	207	-	539	172	13	1 568	68	316	1 136	48	241	
darunter:														
Sozialamt, Fürsorgeverband ..	-	72	-	-	-	-	-	55	-	7	47	-	17	
Einrichtungen der Sozialhilfe	-	-	-	-	-	-	-	-	-	-	-	-	-	
Jugendwohlfahrtsbehörden ....	42	5	1	-	4	-	-	24	-	1	20	3	13	
Einrichtungen der Jugendhilfe	-	-	-	-	-	-	-	-	-	-	-	-	-	
Versorgungsämter und Einrich- tungen der Kriegsofferversor- gung .....	2 105	764	140	-	451	160	13	1 153	29	205	883	36	188	
Lastenausgleichsverwaltung ..	84	-	-	-	-	-	-	84	5	36	39	4	-	
Gesundheit, Sport und Leibes- übungen .....	4 834	1 118	339	-	128	646	5	3 006	217	277	2 029	483	710	
davon:														
Krankenhäuser u. Heilstätten, Anstalten für Nerven- und Geisteskranken .....	3 245	755	90	-	39	623	3	1 825	102	24	1 269	430	665	
Gesundheitsdienst und übrige Einrichtungen des Gesund- heitsdienstes .....	1 580	358	248	-	85	23	2	1 179	115	253	758	53	43	
Sport, Leibesübungen .....	9	5	1	-	4	-	-	2	-	-	2	-	2	
Ernährung, Landwirtschaft und Forsten .....	4 621	1 483	738	-	643	40	62	2 609	122	621	1 782	84	529	
Wasserwirtschaft und Kulturbau	1 298	421	107	-	199	115	-	452	29	77	326	20	425	
Förderung der gewerblichen Wirtschaft .....	526	192	30	-	89	72	1	245	22	37	180	6	89	
Verkehr .....	5 082	588	197	-	226	146	19	1 143	137	161	772	73	3 351	
darunter:														
Straßenbaubehörden .....	5 082	588	197	-	226	146	19	1 143	137	161	772	73	3 351	
Wasserstraßenbehörden .....	-	-	-	-	-	-	-	-	-	-	-	-	-	
Landesplanung und Raumordnung, Bauverwaltung und Wohnungs- wirtschaft .....	6 669	1 563	411	-	962	182	8	4 657	305	1 423	2 574	355	449	
darunter:														
Allg. Bauverwaltung, Kataster-, Vermessungsverwaltung, Landes- planung und Raumordnung ....	6 669	1 563	411	-	962	182	8	4 657	305	1 423	2 574	355	449	
Wiedergutmachung .....	187	61	36	-	19	4	2	124	6	32	85	1	2	
Besondere Kriegsfolgeaufgaben ..	43	-	-	-	-	-	-	13	1	10	2	-	30	
Zusammen ...	145 065	88 997	23 994	1 532	43 915	18 781	775	44 545	3 023	8 271	30 428	2 823	11 523	
Wirtschaftsunternehmen ohne eigene Rechtspersönlichkeit														
Wirtschaftsunternehmen zusammen	7 347	1 600	288	-	1 042	254	16	706	13	42	618	33	5 041	
darunter:														
Versorgungsunternehmen .....	34	2	-	-	1	1	-	14	1	2	11	-	18	
Verkehrsunternehmen .....	179	32	2	-	6	8	16	49	1	6	39	3	98	
Kombinierte Versorgungs- und Verkehrsunternehmen .....	-	-	-	-	-	-	-	-	-	-	-	-	-	
Unternehmen der Land- und Forstwirtschaft .....	6 522	1 556	282	-	1 029	245	-	470	5	14	440	11	4 496	
Insgesamt ...	152 412	90 597	24 282	1 532	44 957	19 035	791	45 251	3 036	8 313	31 046	2 856	16 564	

1) Kunst-, Musik- und Sporthochschulen.

# IV. Personal der Länder am 2. 10. 1968

## 4. Verwaltung und Wirtschaftsunternehmen in den einzelnen Ländern nach Aufgabenbereichen

### g) Bayern

Aufgabenbereich	Vollbeschäftigte													
	Beamte und Richter								Angestellte in Vergütungsgruppe					
	insgesamt	zusammen	Höherer Dienst		Ge- höbener Dienst	Mit- tlerer Dienst	Ein- facher Dienst	zu- sammen	über- rührig BAT Ia bis Iib	BAT III bis Vb, Kr. VII bis X	BAT Vc, VIII, Kr. II bis VI	BAT IXa/b und X, Kr. I	Ar- beiter	
			Beamte	Richter										
Verwaltung														
Oberste Staatsorgane .....	3 329	1 803	748	8	711	228	108	1 396	68	147	1 105	76	130	
darunter:														
Ministerien .....	2 654	1 406	670	8	467	175	86	1 144	62	119	904	59	104	
Öffentliche Sicherheit und Ordnung .....	16 716	14 764	89	-	896	13 769	10	1 251	5	24	1 145	77	701	
darunter:														
Polizei .....	16 634	14 762	89	-	894	13 769	10	1 201	2	7	1 118	74	671	
Rechtsschutz .....	15 471	11 467	1 933	1 989	2 370	4 615	560	3 713	15	278	3 104	316	291	
darunter:														
Ordentl. Gerichte und Staats- anwaltschaften .....	11 734	8 698	1 840	1 629	2 107	2 596	526	2 827	-	221	2 432	174	209	
Arbeits- und Sozialgerichte ..	852	437	1	212	115	96	13	386	-	38	309	39	29	
Finanzgerichte .....	81	62	2	37	12	8	3	18	-	-	17	1	1	
Verwaltungsgerichte .....	350	179	32	111	26	7	3	142	-	-	128	14	9	
Innere Verwaltung und allge- meine Staatsaufgaben .....	5 969	3 044	534	-	1 524	823	163	2 779	52	494	1 963	270	146	
darunter:														
Innere Verwaltung .....	5 033	2 992	508	-	1 505	817	162	1 904	36	434	1 182	252	137	
Finanzverwaltung .....	17 253	12 486	500	-	5 194	6 433	359	4 516	67	1 467	2 833	149	251	
darunter:														
Verteidigungslastenverwaltung	351	22	10	-	10	-	2	314	-	87	222	5	15	
Unterricht .....	47 974	45 040	9 444	-	35 354	81	161	2 545	178	1 349	900	118	389	
darunter:														
Volks- und Sonderschulen ....	34 068	32 757	94	-	32 662	1	-	1 250	-	1 152	94	4	61	
Realschulen (Mittelschulen) ..	2 628	2 329	209	-	2 118	2	-	297	1	74	192	30	2	
Gymnasien (Höhere Schulen) ..	9 209	8 466	8 158	-	135	31	142	554	122	70	301	61	189	
Berufsbildende Schulen .....	1 558	1 216	745	-	406	46	19	209	54	51	92	12	133	
Wissenschaft .....	18 278	5 207	3 996	-	585	336	290	9 576	1 779	675	6 522	600	3 495	
darunter:														
Wissenschaftl. Hochschulen ..	8 253	2 929	2 457	-	216	167	89	4 119	1 105	327	2 516	171	1 205	
Übrige Hochschulen .....	293	151	118	-	22	4	7	104	40	24	33	7	38	
Pädagogische Hochschulen und and. Lehrerbildungsanstalten	400	288	225	-	54	2	7	78	8	1	66	3	34	
Hochschulkliniken .....	7 264	992	878	-	47	49	18	4 345	492	186	3 365	302	1 927	
Wissenschaftliche Institute, Bibliotheken, Museen und Archive .....	1 945	834	309	-	245	114	166	830	84	125	506	115	281	
Kunst, Volksbildung, Heimat- pflege .....	2 467	185	35	-	48	49	53	1 109	287	164	576	82	1 173	
darunter:														
Theater, Konzerte .....	1 529	22	2	-	16	3	1	873	271	138	437	27	634	
Soziale Sicherung .....	6 095	1 592	295	-	760	489	48	3 715	101	667	2 730	217	788	
darunter:														
Sozialamt, Fürsorgerverband .	-	-	-	-	-	-	-	-	-	-	-	-	-	
Einrichtungen der Sozialhilfe	107	1	-	-	1	-	-	60	1	5	47	7	46	
Jugendwohlfahrtsbehörden ....	-	-	-	-	-	-	-	-	-	-	-	-	-	
Einrichtungen der Jugendhilfe	37	10	1	-	3	5	1	21	-	1	20	-	6	
Versorgungsämter und Einrich- tungen der Kriegsopferversor- gung .....	3 932	1 240	214	-	566	414	46	1 988	94	310	1 483	101	704	
Lastenausgleichsverwaltung ..	1 529	11	-	-	10	1	-	1 513	4	335	1 073	101	5	
Gesundheit, Sport und Leibes- übungen .....	2 336	575	335	-	212	18	10	1 488	52	260	1 076	100	273	
davon:														
Krankenhäuser u. Heilstätten, Anstalten für Nerven- und Geisteskranken .....	310	27	24	-	1	2	-	153	10	1	125	17	130	
Gesundheitsdienst und übrige Einrichtungen des Gesund- heitsdienstes .....	2 026	548	311	-	211	16	10	1 335	42	259	951	83	143	
Sport, Leibesübungen .....	-	-	-	-	-	-	-	-	-	-	-	-	-	
Ernährung, Landwirtschaft und Forsten .....	5 893	2 804	1 197	-	1 072	472	63	2 324	128	612	1 398	186	765	
Wasserwirtschaft und Kulturbau.	2 928	475	152	-	191	130	2	1 282	63	197	934	88	1 171	
Förderung der gewerblichen Wirtschaft .....	442	225	89	-	83	46	7	167	37	28	80	22	50	
Verkehr .....	8 585	603	198	-	241	145	19	2 716	206	543	1 772	195	5 266	
darunter:														
Straßenbaubehörden .....	8 585	603	198	-	241	145	19	2 716	206	543	1 772	195	5 266	
Wasserstraßenbehörden .....	-	-	-	-	-	-	-	-	-	-	-	-	-	
Landesplanung und Raumordnung, Bauverwaltung und Wohnungs- wirtschaft .....	7 492	3 208	762	-	990	747	709	3 830	210	1 146	2 213	261	454	
darunter:														
Allg. Bauverwaltung, Kataster-, Vermessungsverwaltung, Landes- planung und Raumordnung ....	7 492	3 208	762	-	990	747	709	3 830	210	1 146	2 213	261	454	
Wiedergutmachung .....	400	79	29	-	39	10	1	302	3	64	225	10	19	
Besondere Kriegsfolgeaufgaben .	-	-	-	-	-	-	-	-	-	-	-	-	-	
Zusammen ...	161 628	103 557	20 336	1 997	50 270	28 391	2 563	42 709	3 251	8 115	28 576	2 767	15 362	
Wirtschaftsunternehmen ohne eigene Rechtspersönlichkeit														
Wirtschaftsunternehmen zusammen	12 853	2 194	393	-	1 126	655	20	1 291	208	266	694	123	9 368	
darunter:														
Versorgungsunternehmen .....	-	-	-	-	-	-	-	-	-	-	-	-	-	
Verkehrsunternehmen .....	454	47	7	-	5	20	15	118	6	26	83	3	289	
Kombinierte Versorgung- und Verkehrsunternehmen .....	-	-	-	-	-	-	-	-	-	-	-	-	-	
Unternehmen der Land- und Forstwirtschaft .....	11 122	2 088	379	-	1 081	628	-	631	7	83	441	100	8 403	
Insgesamt ...	174 481	105 751	20 729	1 997	51 396	29 046	2 583	44 000	3 459	8 381	29 270	2 890	24 730	

1) Kunst-, Musik- und Sporthochschulen.

# IV. Personal der Länder am 2. 10. 1968

## 4. Verwaltung und Wirtschaftsunternehmen in den einzelnen Ländern nach Aufgabenbereichen

### h) Saarland

Aufgabenbereich	Vollbeschäftigte												
	insgesamt	Beamte und Richter					Angestellte in Vergütungsgruppe						
		zusammen	Höherer Dienst	Ge- hobener Dienst	Mitt- lerer Dienst	Ein- facher	zu- sammen	Über- rufflich bis IIB	BAT III bis Vb, Kr. VII bis X	BAT Vb, VIa bis VIII, Kr. II bis VI	BAT IXa/b und X, Kr. I	Ar- beiter	
Verwaltung													
Oberste Staatsorgane .....	1 264	528	179	3	295	44	7	645	32	183	411	19	91
darunter:													
Ministerien .....	1 037	430	149	3	238	33	7	553	25	165	347	16	54
Öffentliche Sicherheit und Ordnung .....	2 938	2 639	26	-	119	2 494	-	129	3	18	98	10	170
darunter:													
Polizei .....	2 879	2 623	19	-	110	2 494	-	96	1	9	77	9	160
Rechtsschutz .....	1 628	1 137	189	237	223	414	74	477	-	7	415	55	14
darunter:													
Ordentl. Gerichte und Staats- anwaltschaften .....	1 287	883	185	175	186	266	71	398	-	6	357	35	6
Arbeits- und Sozialgerichte ..	103	58	-	37	17	4	-	41	-	1	36	4	4
Finanzgerichte .....	6	5	-	4	1	-	-	1	-	-	1	-	-
Verwaltungsgerichte .....	45	27	-	21	4	2	-	14	-	-	11	3	4
Innere Verwaltung und allge- meine Staatsaufgaben .....	732	171	21	-	110	39	1	555	5	129	374	47	6
darunter:													
Innere Verwaltung .....	601	165	17	-	108	39	1	432	-	100	287	45	4
Finanzverwaltung .....	1 630	1 049	48	-	556	423	22	544	8	75	418	43	37
darunter:													
Verteidigungslastenverwaltung	-	-	-	-	-	-	-	-	-	-	-	-	-
Unterricht .....	7 116	6 131	1 563	-	4 507	58	3	780	63	491	210	16	205
darunter:													
Volke- und Sonderschulen ....	4 283	3 896	14	-	3 882	-	-	365	-	306	59	-	22
Realschulen (Mittelschulen) ..	286	243	15	-	228	-	-	43	-	33	10	-	-
Gymnasien (Höhere Schulen) ..	1 369	1 089	913	-	172	2	2	142	38	49	45	10	138
Berufsbildende Schulen .....	1 086	861	590	-	214	56	1	181	25	98	54	4	44
Wissenschaft .....	3 510	430	361	-	60	9	-	2 208	486	138	1 391	193	872
darunter:													
Wissenschaftl. Hochschulen ..	1 261	358	310	-	43	5	-	742	233	86	386	37	161
Übrige Hochschulen) .....	38	15	14	-	1	-	-	20	8	6	6	-	3
Pädagogische Hochschulen und and. Lehrerbildungsanstalten ..	58	35	28	-	7	-	-	15	-	4	11	-	8
Hochschulkliniken .....	2 144	18	5	-	9	4	-	1 426	244	41	986	155	700
Wissenschaftliche Institute, Bibliotheken, Museen und Archive .....	9	4	4	-	-	-	-	5	1	1	2	1	-
Kunst, Volksbildung, Heimat- pflege .....	59	3	3	-	-	-	-	40	2	14	19	5	16
darunter:													
Theater, Konzerte .....	33	-	-	-	-	-	-	25	1	8	12	4	8
Soziale Sicherung .....	472	119	33	-	69	16	1	326	4	81	230	11	27
darunter:													
Sozialamt, Fürsorgeverband ..	59	14	3	-	9	2	-	45	1	17	26	1	-
Einrichtungen der Sozialhilfe	15	-	-	-	-	-	-	6	-	2	3	1	9
Jugendwohlfahrtsbehörden ....	20	7	2	-	5	-	-	12	-	5	7	-	1
Einrichtungen der Jugendhilfe	50	2	1	-	1	-	-	34	-	2	32	-	14
Versorgungslieferanten und Einrich- tungen der Kriegsoferversor- gung .....	281	68	17	-	42	8	1	210	2	53	149	6	3
Lastenausgleichsverwaltung ..	21	10	5	-	5	-	-	11	1	2	6	2	-
Gesundheit, Sport und Leibes- übungen .....	1 078	115	55	-	13	47	-	724	27	97	563	37	239
davon:													
Krankenhäuser u. Heilstätten, Anstalten für Nerven- und Geistesranke .....	721	66	14	-	5	47	-	467	15	12	413	27	188
Gesundheitsdienst und übrige Einrichtungen des Gesund- heitsdienstes .....	357	49	41	-	8	-	-	257	12	85	150	10	51
Sport, Leibesübungen .....	-	-	-	-	-	-	-	-	-	-	-	-	-
Ernährung, Landwirtschaft und Forsten .....	208	59	27	-	31	1	-	129	6	44	72	7	20
Forsten .....	68	12	3	-	8	-	1	53	4	18	28	3	3
Wasserwirtschaft und Kulturbau. Förderung der gewerblichen Wirtschaft .....	113	54	22	-	22	9	1	41	1	6	33	1	18
Verkehr .....	842	55	10	-	40	5	-	299	14	120	156	9	488
darunter:													
Straßenbaubehörden .....	802	42	6	-	33	3	-	272	13	112	139	8	488
Wasserstraßenbehörden .....	-	-	-	-	-	-	-	-	-	-	-	-	-
Landesplanung und Raumordnung, Bauverwaltung und Wohnunge- wirtschaft .....	804	155	36	-	88	31	-	540	12	205	293	30	109
darunter:													
Allg. Bauverwaltung, Kataster-, Vermessungsverwaltung, Landes- planung und Raumordnung ....	804	155	36	-	88	31	-	540	12	205	293	30	109
Wiedergutmachung .....	27	9	3	-	6	-	-	17	4	1	11	1	1
Besondere Kriegsfolgeaufgaben ..	8	-	-	-	-	-	-	-	-	-	-	-	8
Zusammen ....	22 497	12 666	2 579	240	6 147	3 590	110	7 507	671	1 627	4 722	487	2 324
Wirtschaftsunternehmen ohne eigene Rechtspersönlichkeit													
Wirtschaftsunternehmen zusammen	504	126	22	-	86	18	-	38	-	-	37	1	340
darunter:													
Versorgungsunternehmen .....	-	-	-	-	-	-	-	-	-	-	-	-	-
Verkehrsunternehmen .....	-	-	-	-	-	-	-	-	-	-	-	-	-
Kombinierte Versorgungs- und Verkehrsunternehmen .....	-	-	-	-	-	-	-	-	-	-	-	-	-
Unternehmen der Land- und Forstwirtschaft .....	504	126	22	-	86	18	-	38	-	-	37	1	340
Insgesamt ...	23 001	12 792	2 601	240	6 233	3 608	110	7 545	671	1 627	4 759	488	2 664

1) Kunst-, Musik- und Sporthochschulen.

# IV. Personal der Länder am 2. 10. 1968

## 4. Verwaltung und Wirtschaftsunternehmen in den einzelnen Ländern nach Aufgabenbereichen

### i) Hamburg

Aufgabenbereich	Vollbeschäftigte												
	insgesamt	Beamtendeckung						Angestellte in Vergütungsgruppe					
		zusammen	Höherer Dienst		Ge- hobener Dienst	Mitt- lerer Dienst	Ein- facher Dienst	zu- sammen	Über- tariflich bis Vb, bis IIB	BAT III bis Vb, Kr. VII bis X	BAT Vg, VIa bis VIII, Kr. II bis VI	BAT IXa/b und X, Kr. I	Ar- beiter
			Beamt	Richter									
Verwaltung													
Oberste Staatsorgane .....	2 477	1 373	187	-	801	383	2	995	39	193	676	87	109
darunter:													
Ministerien <sup>1)</sup> .....	961	415	67	-	269	77	2	453	23	68	286	76	93
Öffentliche Sicherheit und Ordnung .....	10 738	8 420	96	-	668	7 651	5	1 856	14	123	1 617	102	462
darunter:													
Polizei .....	8 948	7 881	81	-	517	7 279	4	703	5	12	609	77	364
Rechtsschutz .....	5 105	3 608	936	540	529	1 430	173	1 391	13	41	1 219	118	106
darunter:													
Ordentl. Gerichte und Staats- anwaltschaften .....	3 604	2 440	918	449	400	506	167	1 090	-	17	968	105	74
Arbeits Sozialgerichte ..	188	76	-	48	21	7	-	112	1	5	93	13	-
Finanzgerichte .....	44	30	-	19	6	3	2	14	-	1	13	-	-
Verwaltungsgerichte .....	53	36	1	22	6	3	4	17	-	-	17	-	-
Innere Verwaltung und allge- meine Staatsaufgaben .....	1 868	450	67	-	219	163	1	1 353	13	179	1 029	132	65
darunter:													
Innere Verwaltung .....	1 502	406	60	-	201	144	1	1 031	4	141	760	126	65
Finanzverwaltung .....	5 157	3 344	125	-	1 812	1 342	65	1 745	35	272	1 351	87	68
darunter:													
Verteidigungslastenverwaltung													
Unterricht .....	12 753	10 387	4 818	-	5 521	45	3	2 074	180	726	624	544	292
darunter:													
Volls- und Sonderschulen ..	7 379	6 171	891	-	5 275	3	2	1 048	8	525	156	359	160
Realschulen (Mittelschulen) ..	2 517	2 253	2 226	-	26	-	1	235	83	19	48	85	29
Gymnasien (Höhere Schulen) ..	2 357	1 762	1 625	-	129	8	-	528	82	149	233	64	67
Berufsbildende Schulen .....	5 883	1 184	1 028	-	115	37	4	3 863	812	309	2 488	254	836
Wissenschaft .....													
darunter:													
Wissenschaftl. Hochschulen ..	1 916	598	520	-	63	12	3	1 176	404	104	587	81	142
Übrige Hochschulen .....	146	36	30	-	4	2	-	103	48	33	13	9	7
Pädagogische Hochschulen und and. Lehrerbildungsanstalten	98	71	59	-	12	-	-	25	1	2	15	7	2
Hochschulkliniken .....	3 152	401	370	-	18	13	-	2 143	261	111	1 667	104	608
Wissenschaftliche Institute, Bibliotheken, Museen und Archive .....	571	78	49	-	18	10	1	416	98	59	206	53	77
Kunst, Volksbildung, Heimat- pflege .....	615	19	13	-	4	2	-	568	26	270	201	71	28
darunter:													
Theater, Konzerte .....	146	-	-	-	-	-	-	145	9	126	4	6	1
Soziale Sicherung .....	8 424	1 220	94	-	890	233	3	6 525	66	937	4 370	1 152	679
darunter:													
Sozialamt, Fürsorgeverband ..	1 457	423	11	-	307	105	-	979	1	251	691	36	55
Einrichtungen der Sozialhilfe	1 626	44	10	-	23	11	-	1 286	16	49	730	491	296
Jugendwohlfahrtsbehörden ....	858	339	12	-	291	36	-	504	8	170	304	22	15
Einrichtungen der Jugendhilfe	3 342	84	7	-	71	4	2	2 948	14	235	2 113	586	310
Versorgungsdienste und Einrich- tungen der Kriegsopferversor- gung .....	371	136	28	-	70	37	1	232	4	53	166	9	3
Lastenausgleichsverwaltung ..	575	144	7	-	100	37	-	431	7	113	304	7	-
Gesundheit, Sport und Leibes- übungen .....	10 955	618	192	-	210	214	2	7 920	1 122	264	5 930	604	2 417
davon:													
Krankenhäuser u. Heilstätten, Anstalten für Nerven- und Geisteskrankte .....	9 369	124	46	-	50	27	1	6 962	1 031	146	5 237	548	2 283
Gesundheitsdienst und übrige Einrichtungen des Gesund- heitsdienstes .....	1 502	489	145	-	159	184	1	951	91	118	686	56	62
Sport, Leibesübungen .....	84	5	1	-	1	3	-	7	-	-	7	-	72
Ernährung, Landwirtschaft und Forsten .....	488	85	45	-	24	15	1	291	40	33	212	6	112
Wasserwirtschaft und Kulturbau.	273	50	13	-	26	11	-	162	18	35	93	16	61
Förderung der gewerblichen Wirtschaft .....	246	67	19	-	36	12	-	169	31	48	85	5	10
Gemeindliche Anstalten und Ein- richtungen .....	7 874	1 734	33	-	242	1 458	1	1 231	26	165	969	71	4 909
darunter:													
Feuerlöschwesen .....	1 505	1 466	10	-	89	1 367	-	29	3	1	24	1	10
Bestattungswesen, Park- und Gartenanlagen .....	1 992	84	3	-	56	24	1	267	1	45	197	24	1 641
Verkehr .....	4 420	657	130	-	434	91	2	1 875	81	373	1 308	113	1 888
darunter:													
Straßenbaubehörden .....	708	200	63	-	123	14	-	456	55	116	283	2	52
Wasserstraßenbehörden .....	473	179	17	-	125	36	1	288	5	61	207	15	6
Landesplanung und Raumordnung, Bauverwaltung und Wohnungs- wirtschaft .....	2 805	671	158	-	441	72	-	1 941	76	751	1 060	54	193
darunter:													
Allg. Bauverwaltung, Kataster-, Vermessungsverwaltung, Landes- planung und Raumordnung ....	2 781	665	155	-	438	72	-	1 923	73	747	1 050	53	193
Wiedergutmachung .....	132	23	4	-	14	5	-	108	6	43	58	1	1
Besondere Kriegsfolgeaufgaben ..	-	-	-	-	-	-	-	-	-	-	-	-	-
Zusammen ...	80 213	33 910	7 958	540	11 986	13 164	262	34 067	2 598	4 762	23 290	3 417	12 236
Wirtschaftsunternehmen ohne eigene Rechtspersönlichkeit													
Wirtschaftsunternehmen zusammen	122	2	-	-	1	1	-	30	2	5	21	2	90
darunter:													
Versorgungsunternehmen .....	-	-	-	-	-	-	-	-	-	-	-	-	-
Verkehrsunternehmen .....	-	-	-	-	-	-	-	-	-	-	-	-	-
Kombinierte Versorgungs- und Verkehrsunternehmen .....	-	-	-	-	-	-	-	-	-	-	-	-	-
Unternehmen der Land- und Forstwirtschaft .....	46	-	-	-	-	-	-	6	-	4	2	-	40
Insgesamt ...	80 335	33 912	7 958	540	11 987	13 165	262	34 097	2 600	4 767	23 311	3 419	12 326

1) Bzw. entsprechende Dienststellen. - 2) Die Mittelschulen sind mit den Volksschulen bei gleichem Schulleiter und einheitlichem Lehrkörper zusammengefaßt (keine Mittelschulen als selbständige Organisationsform). - 3) Kunst-, Musik- und Sporthochschulen.



# IV. Personal der Länder am 2. 10. 1968

## 4. Verwaltung und Wirtschaftsunternehmen in den einzelnen Ländern nach Aufgabenbereichen

### j) Bremen

Aufgabenbereich	Vollbeschäftigte													
	insgesamt	Beamte und Richter						Angestellte in Vergütungsgruppe						Arbeiter
		zusammen	Höherer Dienst		Ge- hobener Dienst	Mitt- lerer Dienst	Ein- facher Dienst	zu- sammen	Überörtlich BAT Ia bis IIB	BAT III bis Vb, Kr. VII bis X	BAT Vc, VIa bis VIII, Kr. II bis VI	BAT IXa/b und X, Kr. I		
			Beamte	Richter										
Verwaltung														
Oberste Staatsorgane .....	883	381	111	-	178	85	7	438	23	85	295	35	64	
darunter:														
Ministerien <sup>1)</sup> .....	711	293	82	-	140	68	3	377	14	80	254	29	41	
Öffentliche Sicherheit und Ordnung .....	3 635	3 109	24	-	210	2 872	3	400	-	11	353	36	126	
darunter:														
Polizei .....	3 206	2 967	16	-	172	2 779	-	140	-	4	127	9	99	
Rechtsschutz .....	1 600	1 148	171	184	190	538	65	426	-	8	383	35	26	
darunter:														
Ordentl. Gerichte und Staats- anwaltschaften .....	1 091	732	165	140	150	219	58	341	-	1	312	28	18	
Arbeits- und Sozialgerichte ..	92	52	-	21	16	9	6	38	-	2	29	7	2	
Finanzgerichte .....	9	7	-	6	1	-	-	2	-	-	2	-	-	
Verwaltungsgerichte .....	29	22	-	17	2	2	1	7	-	-	7	-	-	
Innere Verwaltung und allge- meine Staatsaufgaben .....	1 536	894	40	-	321	530	3	577	6	82	443	46	65	
darunter:														
Innere Verwaltung .....	1 389	873	33	-	313	524	3	451	3	65	348	35	65	
Finanzverwaltung .....	1 953	1 064	38	-	518	496	12	861	6	127	670	58	28	
darunter:														
Verteidigungslastenverwaltung	23	-	-	-	-	-	-	23	-	6	17	-	-	
Unterricht .....	5 788	4 839	1 645	-	3 144	45	5	859	57	290	346	166	90	
darunter:														
Volks- und Sonderschulen ...	3 191	2 803	19	-	2 782	-	2	355	1	174	65	115	33	
Realschulen (Mittelschulen) <sup>2)</sup>														
Gymnasien (Höhere Schulen) ..	1 345	1 227	1 020	-	206	1	-	107	15	39	38	15	11	
Berufsbildende Schulen .....	992	676	585	-	86	5	-	290	40	70	157	23	26	
Wissenschaft .....	403	164	82	-	78	4	-	197	21	37	123	16	42	
darunter:														
Wissenschaftl. Hochschulen ..	-	-	-	-	-	-	-	-	-	-	-	-	-	
Übrige Hochschulen <sup>3)</sup> .....	-	-	-	-	-	-	-	-	-	-	-	-	-	
Pädagogische Hochschulen und and. Lehrerbildungsanstalten	77	61	39	-	21	1	-	15	2	4	8	1	1	
Hochschulkliniken .....	-	-	-	-	-	-	-	-	-	-	-	-	-	
Wissenschaftliche Institute, Bibliotheken, Museen und Archive .....	326	103	43	-	57	3	-	182	19	33	115	15	41	
Kunst, Volksbildung, Heimat- pflege .....	513	32	5	-	26	1	-	399	15	201	131	52	82	
darunter:														
Theater, Konzerte .....	305	6	-	-	6	-	-	241	8	146	49	38	58	
Soziale Sicherung .....	2 081	386	26	-	247	110	3	1 433	7	305	989	132	262	
darunter:														
Sozialamt, Fürsorgeverband ..	378	106	1	-	85	19	1	272	-	104	155	13	-	
Einrichtungen der Sozialhilfe	214	6	1	-	3	2	-	114	-	5	84	25	94	
Jugendwohlfahrtsbehörden ....	254	89	2	-	66	19	2	163	-	40	118	5	2	
Einrichtungen der Jugendhilfe	577	7	-	-	7	-	-	410	3	36	340	31	160	
Versorgungsbüro und Einrich- tungen der Kriegsofferversor- gung .....	178	58	16	-	20	22	-	120	1	21	87	11	-	
Lastenausgleichsverwaltung ..	419	89	2	-	43	44	-	325	3	95	181	46	5	
Gesundheit, Sport und Leibes- übungen .....	4 827	289	99	-	32	156	2	3 095	369	113	2 211	402	1 443	
davon:														
Krankenhäuser u. Heilstätten, Anstalten für Nerven- und Geistesranke .....	4 330	195	53	-	13	127	2	2 775	355	72	1 994	354	1 360	
Gesundheitsdienst und übrige Einrichtungen des Gesund- heitsdienstes .....	444	90	45	-	16	29	-	311	14	41	209	47	43	
Sport, Leibesübungen .....	53	4	1	-	3	-	-	9	-	-	8	1	40	
Ernährung, Landwirtschaft und Forsten .....	51	14	13	-	1	-	-	30	1	4	23	2	7	
Wasserwirtschaft und Kulturbau.	49	16	2	-	6	8	-	29	-	9	18	2	4	
Förderung der gewerblichen Wirtschaft .....	28	11	2	-	6	3	-	13	2	5	5	1	4	
Gemeindliche Anstalten und Ein- richtungen .....	2 793	729	20	-	70	638	1	325	14	46	233	32	1 739	
darunter:														
Feuerlöschwesen .....	661	628	3	-	31	594	-	22	3	-	17	2	11	
Bestattungswesen, Park- und Gartenanlagen .....	684	21	4	-	12	5	-	73	-	12	53	8	590	
Verkehr .....	1 543	228	29	-	100	95	4	509	9	106	382	12	806	
darunter:														
Straßenbaubehörden .....	509	106	13	-	40	51	2	202	4	65	131	2	201	
Wasserstraßenbehörden .....	19	7	-	-	5	2	-	12	-	-	11	1	-	
Landesplanung und Raumordnung, Bauverwaltung und Wohnungs- wirtschaft .....	1 329	285	42	-	163	80	-	721	33	234	405	49	323	
darunter:														
Allg. Bauverwaltung, Kataster-, Vermessungsverwaltung, Landes- planung und Raumordnung ....	1 307	280	39	-	161	80	-	705	33	233	394	45	322	
Wiedergutmachung .....	18	3	1	-	1	1	-	15	-	10	4	1	-	
Besondere Kriegsfolgenaufgaben	-	-	-	-	-	-	-	-	-	-	-	-	-	
Zusammen ...	29 030	13 592	2 350	184	5 291	5 662	105	10 327	563	1 673	7 014	1 077	5 111	
Wirtschaftsunternehmen ohne eigene Rechtspersönlichkeit														
Wirtschaftsunternehmen zusammen	479	-	-	-	-	-	-	275	10	46	213	6	204	
darunter:														
Versorgungsunternehmen .....	479	-	-	-	-	-	-	275	10	46	213	6	204	
Verkehrsunternehmen .....	-	-	-	-	-	-	-	-	-	-	-	-	-	
Kombinierte Versorgungs- und Verkehrsunternehmen .....	-	-	-	-	-	-	-	-	-	-	-	-	-	
Unternehmen der Land- und Forstwirtschaft .....	-	-	-	-	-	-	-	-	-	-	-	-	-	
Insgesamt ...	29 509	13 592	2 350	184	5 291	5 662	105	10 602	573	1 719	7 227	1 083	5 315	

1) Bzw. entsprechende Dienststellen. - 2) Die Mittelschulen sind mit den Volksschulen bei gleichem Schulleiter und einheitlichem Lehrkörper zusammengefaßt (keine Mittelschulen als selbständige Organisationsform). - 3) Kunst-, Musik- und Sporthochschulen.

# IV. Personal der Länder am 2. 10. 1968

## 4. Verwaltung und Wirtschaftsunternehmen in den einzelnen Ländern nach Aufgabenbereichen

### k) Berlin (West)

Aufgabenbereich	Vollbeschäftigte												
	insgesamt	Beamte und Richter				Angehörige in Vergütungsgruppe				Arbeiter			
		zu-	Höherer Dienst	Ge-	Mitt-	Ein-	zu-	über- bis	BAT III bis Vb.	BAT VI bis VII	BAT VIII bis IXa/b	BAT X und I	Ar-
		sammen	Beamte	Richter	hobener	lerer	facher	sammen	BAT Ia bis Iib	Kr. VII bis X	VIII bis VI	Kr. I	beiter
Verwaltung													
Oberste Staatsorgane .....	5 620	2 681	886	12	1 475	293	15	2 850	186	827	1 689	148	89
darunter:													
Ministerien <sup>1)</sup> .....	5 116	2 452	810	12	1 328	288	14	2 587	158	778	1 527	124	77
Öffentliche Sicherheit und Ordnung .....	16 502	12 441	99	-	1 056	11 247	39	2 963	6	45	2 741	171	1 098
darunter:													
Polizei .....	15 821	12 262	93	-	997	11 133	39	2 464	5	32	2 295	132	1 095
Rechtsschutz .....	6 772	4 793	975	796	757	1 959	306	1 711	30	35	1 591	55	268
darunter:													
Ordentl. Gerichte und Staatsanwaltschaften .....	4 818	3 497	949	610	611	1 047	280	1 102	17	11	1 055	19	219
Arbeiter- und Sozialgerichte .....	392	130	1	101	24	3	1	257	-	21	211	25	5
Finanzgerichte .....	47	29	-	19	4	2	4	18	-	-	18	-	-
Verwaltungsgerichte .....	176	108	1	61	17	10	19	66	-	1	62	3	2
Innere Verwaltung und allgemeine Staatsaufgaben .....	4 664	1 846	82	-	1 016	733	15	2 193	27	239	1 520	407	625
darunter:													
Innere Verwaltung .....	4 329	1 808	73	-	995	726	14	1 902	6	210	1 289	397	619
Finanzverwaltung .....	6 004	3 499	181	-	1 762	1 486	70	2 302	19	222	1 910	151	203
darunter:													
Verteidigungslastenverwaltung .....	158	17	6	-	11	-	-	135	1	11	120	3	6
Unterricht .....	13 389	9 871	3 179	-	6 612	74	6	2 108	208	639	1 215	46	1 410
darunter:													
Volks- und Sonderschulen .....	6 583	5 373	44	-	5 325	1	3	797	17	364	414	2	413
Realschulen (Mittelschulen) .....	994	857	98	-	757	1	1	80	2	53	24	1	57
Gymnasien (Höhere Schulen) .....	2 318	1 937	1 669	-	255	2	1	206	89	48	69	-	175
Berufsbildende Schulen .....	2 883	1 480	1 290	-	181	8	1	694	86	137	449	22	709
Wissenschaft .....	7 809	2 628	2 343	-	238	45	2	3 746	690	430	2 446	180	1 435
darunter:													
Wissenschaftl. Hochschulen .....	6 527	2 221	2 043	-	147	30	1	3 261	604	354	2 182	121	1 045
Übrige Hochschulen .....	315	151	141	-	7	3	-	96	28	7	47	14	68
Pädagogische Hochschulen und and. Lehrerbildungsanstalten .....	200	129	85	-	42	2	-	45	4	4	33	4	26
Hochschulkliniken .....	-	-	-	-	-	-	-	-	-	-	-	-	-
Wissenschaftliche Institute, Bibliotheken, Museen und Archive .....	656	118	69	-	40	8	1	281	37	50	156	38	257
Kunst, Volksbildung, Heimatpflege .....	1 853	195	24	-	164	5	2	1 027	128	288	585	26	631
darunter:													
Theater, Konzerte .....	1 180	7	1	-	3	2	1	651	125	211	302	13	522
Soziale Sicherung .....	11 431	2 461	148	-	1 768	536	9	7 346	48	823	5 856	619	1 624
darunter:													
Sozialamt, Fürsorgeverband .....	1 706	760	21	-	479	256	4	935	-	52	834	49	11
Einrichtungen der Sozialhilfe .....	1 165	35	1	-	15	18	1	533	2	10	311	210	597
Jugendwohlfahrtsbehörden .....	2 086	997	26	-	907	63	1	1 074	10	216	804	44	15
Einrichtungen der Jugendhilfe .....	4 142	59	3	-	46	10	-	3 115	20	124	2 713	258	968
Versorgungsmittel und Einrichtungen der Kriegesopferversorgung .....	761	217	48	-	113	54	2	530	14	114	381	21	14
Lastenausgleichsverwaltung .....	1 318	288	23	-	165	99	1	1 027	2	286	705	34	3
Gesundheit, Sport und Leibesübungen .....	22 089	1 914	432	-	651	824	7	13 665	1 643	367	10 247	1 408	6 510
davon:													
Krankenhäuser u. Heilstätten, Anstalten für Nerven- und Geisteskranken .....	19 583	1 160	191	-	216	748	5	12 410	1 580	254	9 258	1 318	6 013
Gesundheitsdienst und übrige Einrichtungen des Gesundheitswesens .....	2 196	752	241	-	433	76	2	1 182	63	113	928	78	262
Sport, Leibesübungen .....	310	2	-	-	2	-	-	73	-	-	61	12	235
Ernährung, Landwirtschaft und Forsten .....	315	86	43	-	37	6	-	80	4	3	63	10	149
Wasserwirtschaft und Kulturbau. Förderung der gewerblichen Wirtschaft .....	213	50	5	-	36	9	-	140	10	32	79	19	23
Gemeindliche Anstalten und Einrichtungen .....	7 113	2 139	28	-	214	1 886	11	618	5	84	466	63	4 356
darunter:													
Feuerlöschwesen .....	2 145	1 986	17	-	146	1 823	-	39	-	2	32	5	120
Bestattungswesen, Park- und Gartenanlagen .....	3 472	103	10	-	53	38	2	263	-	55	167	41	3 106
Verkehr .....	817	90	26	-	61	3	-	689	88	263	327	11	38
darunter:													
Straßenbaubehörden .....	810	90	26	-	61	3	-	684	88	262	323	11	36
Landesplanung und Raumordnung, Bauverwaltung und Wohnungswirtschaft .....	3 299	937	76	-	678	179	4	2 180	40	860	1 192	88	182
darunter:													
Allg. Bauverwaltung, Kataster-, Vermessungsverwaltung, Landesplanung und Raumordnung .....	3 299	937	76	-	678	179	4	2 180	40	860	1 192	88	182
Wiedergutmachung .....	892	77	33	-	38	6	-	803	51	290	434	28	12
Besondere Kriegsfolgeaufgaben .....	804	1	-	-	1	-	-	782	3	50	717	12	21
Zusammen ...	109 586	45 709	8 560	808	16 564	19 291	486	45 203	3 186	5 497	33 078	3 442	18 674
Wirtschaftsunternehmen ohne eigene Rechtspersönlichkeit													
Wirtschaftsunternehmen zusammen	23 126	128	16	-	67	44	1	5 331	302	1 131	3 673	225	17 667
darunter:													
Versorgungsunternehmen .....	4 407	3	1	-	-	1	1	1 910	129	392	1 321	68	2 494
Verkehrsunternehmen .....	13 145	-	-	-	-	-	-	2 308	118	404	1 685	101	10 837
Kombinierte Versorgungs- und Verkehrsunternehmen .....	-	-	-	-	-	-	-	-	-	-	-	-	-
Unternehmen der Land- und Forstwirtschaft .....	56	-	-	-	-	-	-	9	1	2	6	-	47
Insgesamt ...	132 712	45 837	8 576	808	16 631	19 335	487	50 534	3 488	6 628	36 751	3 667	36 341

1) Bzw. entsprechende Dienststellen. - 2) Kunst-, Musik- und Sporthochschulen.

# IV. Personal der Länder am 2. 10. 1968

## 5. Weibliches Personal bei Verwaltung und Wirtschaftsunternehmen der Länder nach Aufgabenbereichen und Ländern

Aufgabenbereich	Vollbeschäftigte											
	insgesamt	Schleswig-Holstein	Niedersachsen	Nordrhein-Westfalen	Hessen	Rheinland-Pfalz	Baden-Württemberg	Bayern	Saarland	Hamburg	Bremen	Berlin (West)
Verwaltung												
Oberste Staatsorgane .....	8 569	544	571	1 060	764	403	695	1 143	359	761	252	2 017
darunter:												
Ministerien .....	7 007	488	496	916	682	351	584	942	303	223	212	1 810
Öffentliche Sicherheit und Ordnung .....	9 348	251	906	1 929	420	385	1 013	846	167	998	260	2 173
darunter:												
Polizei .....	8 242	238	898	1 906	411	376	1 009	835	155	527	122	1 765
Rechtsschutz .....	27 931	1 091	2 991	8 160	2 512	1 248	3 880	3 946	297	1 085	374	2 347
darunter:												
Ordentl. Gerichte und Staatsanwaltschaften .....	24 012	935	2 629	7 307	2 135	1 051	3 423	3 259	242	862	312	1 857
Arbeits- und Sozialgerichte .....	1 964	70	194	470	182	110	248	317	34	89	35	215
Finanzgerichte .....	132	4	13	30	9	5	14	23	1	11	2	20
Verwaltungsgerichte .....	645	17	68	139	78	30	74	131	12	16	5	75
Innere Verwaltung und allgemeine Staatsaufgaben .....	12 242	158	1 761	2 075	773	428	1 617	1 957	208	664	588	2 013
darunter:												
Innere Verwaltung .....	9 579	43	1 511	1 467	518	291	1 239	1 406	160	569	531	1 844
Finanzverwaltung .....	23 299	1 040	1 991	5 671	1 756	1 211	3 360	4 159	282	1 270	550	2 009
darunter:												
Verteidigungslastenverwaltung .....	468	5	-	-	123	94	-	147	-	-	8	91
Unterricht .....	151 053	6 281	18 734	41 348	13 382	9 404	21 293	22 111	2 957	6 161	2 654	6 728
darunter:												
Volks- und Sonderschulen .....	108 015	4 200	13 471	28 222	9 568	6 932	15 031	18 300	1 988	4 463	1 838	4 002
Realschulen (Mittelschulen) .....	11 314	984	1 969	4 107	1 498	463	1 779	951	106	-	-	457
Gymnasien (Höhere Schulen) .....	17 581	666	1 785	4 876	1 924	1 225	2 325	2 089	425	874	434	958
Berufsbildende Schulen .....	12 534	429	1 373	4 027	1 281	778	1 746	537	397	680	268	1 018
Wissenschaft .....	51 879	2 041	3 623	9 447	7 112	2 405	10 318	8 954	1 887	2 925	197	2 970
darunter:												
Wissenschaftl. Hochschulen .....	18 569	465	2 039	3 683	2 099	546	3 380	2 850	406	558	-	2 543
Übrige Hochschulen) .....	482	-	5	115	23	50	59	72	9	40	-	109
Pädagogische Hochschulen und and. Lehrerbildungsanstalten .....	2 229	30	250	448	241	121	831	151	23	31	21	82
Hochschulkliniken .....	27 998	1 283	1 089	4 956	4 510	1 633	5 894	5 095	1 448	2 090	-	-
Wissenschaftliche Institute, Bibliotheken, Museen und Archive .....	2 458	250	240	198	239	55	149	730	1	206	176	214
Kunst, Volksbildung, Heimatpflege .....	3 090	9	180	57	395	33	403	665	19	364	201	764
darunter:												
Theater, Konzerte .....	1 614	-	163	-	323	-	287	449	11	2	63	316
Soziale Sicherung .....	22 513	474	1 350	1 460	913	423	1 095	2 610	115	5 462	1 254	7 357
darunter:												
Sozialamt, Fürsorgeverband .....	2 008	28	97	-	-	48	-	-	21	755	221	858
Einrichtungen der Sozialhilfe .....	2 571	68	225	128	61	57	16	42	3	1 016	140	815
Jugendwohlfahrtsbehörden .....	1 874	10	35	-	25	15	-	-	9	407	141	1 232
Einrichtungen der Jugendhilfe .....	7 065	84	58	-	11	8	34	8	13	2 921	521	3 407
Versorgungsdienste und Einrichtungen der Kriegsofferversorgung .....	6 035	175	785	1 001	597	228	891	1 739	55	139	52	373
Lastenausgleichsverwaltung .....	1 923	70	53	26	72	17	29	701	6	177	163	609
Gesundheit, Sport und Leibesübungen .....	35 705	1 079	2 380	75	94	915	2 688	1 696	655	6 953	3 387	15 783
davon:												
Krankenhäuser u. Heilstätten, Anstalten für Nerven- und Geisteskrankheiten) .....	28 660	1 079	1 499	-	-	367	1 563	241	426	6 146	3 094	14 245
Gesundheitsdienst und übrige Einrichtungen des Gesundheitsdienstes .....	6 980	-	881	75	94	548	1 121	1 455	229	805	286	1 486
Sport, Leibesübungen .....	65	-	-	-	-	-	4	-	-	2	7	52
Ernährung, Landwirtschaft und Forsten .....	4 431	99	408	516	327	344	990	1 525	40	68	23	91
Wasserwirtschaft und Kulturbau .....	882	164	164	64	33	39	135	249	9	18	7	-
Förderung der gewerblichen Wirtschaft .....	613	6	45	196	34	11	125	50	18	62	5	61
Gemeindliche Anstalten und Einrichtungen .....	2 042	-	-	-	-	-	-	-	-	367	136	1 539
darunter:												
Feuerlöschwesen .....	106	-	-	-	-	-	-	-	-	16	12	78
Bestattungswesen, Park- und Gartenanlagen .....	1 278	-	-	-	-	-	-	-	-	250	24	1 004
Verkehr .....	2 145	126	213	-	317	187	253	501	44	295	54	1 155
darunter:												
Straßenbaubehörden .....	1 879	125	199	-	317	187	253	501	30	89	23	155
Wasserstraßenbehörden .....	94	-	14	-	-	-	-	-	-	78	2	-
Landesplanung und Raumordnung, Bauverwaltung und Wohnungswirtschaft .....	6 917	277	917	694	583	341	1 236	1 343	109	476	158	783
darunter:												
Allg. Bauverwaltung, Kataster-, Vermessungsverwaltung, Landesplanung und Raumordnung .....	6 884	277	893	694	583	341	1 236	1 343	109	472	153	783
Wiedergutmachung .....	1 122	14	-	83	18	242	67	202	6	50	4	436
Besondere Kriegsfolgeaufgaben .....	490	-	-	-	1	-	1	-	-	-	-	488
Zusammen ...	364 271	13 654	36 234	72 835	29 434	18 019	49 169	51 957	7 172	27 979	10 104	47 714
Wirtschaftsunternehmen ohne eigene Rechtspersönlichkeit												
Wirtschaftsunternehmen zusammen	8 117	14	760	249	921	571	913	2 340	24	36	37	2 252
darunter:												
Versorgungsunternehmen .....	610	-	-	-	-	-	2	-	-	-	37	571
Verkehrsunternehmen .....	1 232	-	-	-	-	-	10	24	-	-	-	1 198
Kombinierte Versorgungs- und Verkehrsunternehmen .....	-	-	-	-	-	-	-	-	-	-	-	-
Unternehmen der Land- und Forstwirtschaft .....	4 100	14	481	85	373	403	682	2 023	24	2	-	13
Insgesamt ...	372 388	13 668	36 994	73 084	30 355	18 590	50 082	54 297	7 196	28 015	10 141	49 966

1) Bzw. entsprechende Dienststellen der Stadtstaaten. - 2) In Hamburg und Bremen sind die Mittelschulen mit den Volksschulen bei gleichem Schulleiter und einheitlichem Lehrkörper zusammengefaßt (keine Mittelschulen als selbständige Organisationsform). - 3) Kunst-, Musik- und Sporthochschulen. - 4) In Nordrhein-Westfalen und Hessen nur im gemeindlichen Bereich.

# IV. Personal der Länder am 2. 10. 1968

## 6. Weibliches Personal bei Verwaltung und Wirtschaftsunternehmen der Länder zusammen nach Aufgabenbereichen

Aufgabenbereich	Vollbeschäftigte					Teilzeitbeschäftigte <sup>1)</sup>				
	insgesamt		Beamtinnen und Richter	Ange-stellte	Arbeiter	insgesamt		Beamtinnen	Ange-stellte	Arbeiter
	Anzahl	% <sup>2)</sup>	Anzahl	Anzahl	Anzahl	Anzahl	% <sup>2)</sup>	Anzahl	Anzahl	Anzahl
Verwaltung										
Oberste Staatsorgane .....	8 569	32,2	1 269	6 997	303	1 091	97,2	-	318	773
darunter:										
Ministerien <sup>3)</sup> .....	7 007	32,3	979	5 811	217	803	97,2	-	260	543
Öffentliche Sicherheit und Ordnung .....	9 348	7,0	1 299	6 578	1 471	2 035	87,5	3	225	1 807
darunter:										
Polizei .....	8 242	6,3	1 153	5 650	1 439	1 860	86,9	3	150	1 707
Rechtsschutz .....	27 931	27,8	7 897	19 263	771	5 215	96,4	7	2 631	2 577
darunter:										
Ordentl. Gerichte und Staatsanwaltschaften .....	24 012	31,0	7 089	16 232	691	4 654	96,4	7	2 335	2 312
Arbeits- und Sozialgerichte .....	1 964	43,5	167	1 767	30	303	98,7	-	157	146
Finanzgerichte .....	152	27,4	11	118	3	24	100,0	-	16	8
Verwaltungsgerichte .....	645	34,1	62	571	12	147	100,0	-	90	57
Innere Verwaltung und allgemeine Staatsaufgaben .....	12 242	32,4	2 358	9 403	481	1 827	95,8	2	577	1 248
darunter:										
Innere Verwaltung .....	9 579	29,8	2 308	6 803	468	1 693	96,0	2	519	1 172
Finanzverwaltung .....	23 299	24,5	8 439	14 336	524	3 622	93,9	19	1 225	2 378
darunter:										
Verteidigungslastenverwaltung .....	468	41,0	4	457	7	51	100,0	-	19	32
Unterricht .....	151 053	46,4	126 759	22 663	1 631	13 171	82,4	1 303	5 494	6 374
darunter:										
Volk- und Sonderschulen .....	108 015	55,4	93 280	14 379	356	7 563	86,0	781	3 321	3 461
Realschulen (Mittelschulen) .....	11 314	45,2	9 859	1 413	42	555	70,9	53	389	113
Gymnasien (Höhere Schulen) .....	17 581	29,0	14 495	2 423	663	3 115	77,6	351	1 154	1 610
Berufsbildende Schulen .....	12 534	30,5	8 764	3 303	467	1 748	79,6	117	557	1 074
Wissenschaft .....	51 879	45,5	4 231	36 537	11 111	8 806	56,5	7	4 393	4 406
darunter:										
Wissenschaftl. Hochschulen .....	18 569	32,0	1 583	14 035	2 951	5 124	45,5	6	2 646	2 472
Übrige Hochschulen .....	482	29,4	77	302	103	112	70,0	-	38	74
Pädagogische Hochschulen und and. Lehrerbildungsanstalten .....	2 229	36,8	1 182	827	220	269	97,5	-	89	180
Hochschulklinken .....	27 998	67,9	19 946	19 665	7 387	2 769	86,4	-	1 433	1 336
Wissenschaftliche Institute, Bibliotheken, Museen und Archive .....	2 458	36,4	439	1 585	434	516	78,8	1	171	344
Kunst, Volksbildung, Heimatpflege .....	3 090	32,6	174	2 149	767	673	69,4	-	145	528
darunter:										
Theater, Konzerte .....	1 614	25,7	7	1 110	497	384	70,2	-	23	361
Soziale Sicherung .....	22 513	50,4	2 030	17 364	3 119	3 948	97,9	1	1 760	2 187
darunter:										
Sozialamt, Fürsorgeverband .....	2 008	49,0	562	1 432	14	128	96,2	-	99	29
Einrichtungen der Sozialhilfe .....	2 571	60,3	18	1 748	805	738	98,5	-	259	479
Jugendwohlfahrtsbehörden .....	1 874	54,7	694	1 163	17	152	98,7	-	129	23
Einrichtungen der Jugendhilfe .....	7 065	82,6	70	5 645	1 350	1 577	97,0	-	548	1 029
Versorgungämter und Einrichtungen der Kriegsoferversorgung .....	6 035	38,2	451	4 701	883	1 013	98,9	-	498	515
Lastenausgleichsverwaltung .....	1 923	41,9	100	1 808	15	180	97,8	-	113	67
Gesundheit, Sport und Leibesübungen .....	35 705	65,9	2 461	24 718	8 526	5 227	96,9	-	2 663	2 564
davon:										
Krankenhäuser u. Heilstätten, Anstalten für Nerven- und Geisteskrankheiten .....	28 660	66,3	1 191	19 432	8 037	4 190	98,2	-	2 233	1 957
Gesundheitsdienst und übrige Einrichtungen des Gesundheitsdienstes .....	6 980	66,5	1 269	5 256	455	954	92,4	-	384	570
Sport, Leibesübungen .....	65	14,3	1	30	34	83	88,3	-	46	37
Ernährung, Landwirtschaft und Forsten .....	4 431	23,3	478	3 352	601	830	87,8	2	372	456
Wasserwirtschaft und Kulturbau .....	882	9,5	15	839	28	211	94,6	-	80	131
Förderung der gewerblichen Wirtschaft .....	613	18,8	21	515	77	149	94,9	-	71	78
Gemeindliche Anstalten und Einrichtungen .....	2 042	11,5	25	399	1 618	166	98,2	-	14	152
darunter:										
Feuerlöschwesen .....	106	2,5	12	37	57	39	100,0	-	-	39
Bestattungswesen, Park- und Gartenanlagen .....	1 278	20,8	11	143	1 124	41	97,6	-	6	35
Verkehr .....	2 145	5,6	43	1 989	113	626	97,7	-	175	451
darunter:										
Straßenverkehrsbehörden .....	1 879	5,7	33	1 761	85	551	97,3	-	157	394
Wasserstraßenbehörden .....	94	11,3	7	84	3	11	100,0	-	3	8
Landesplanung und Raumordnung, Bauverwaltung und Wohnungswirtschaft .....	6 917	17,0	265	6 386	266	1 259	72,7	-	398	861
darunter:										
Allg. Bauverwaltung, Kataster-, Vermessungsverwaltung, Landesplanung und Raumordnung .....	6 884	17,0	265	6 354	265	1 251	72,6	-	395	856
Wiedergutmachung .....	1 122	42,2	43	1 066	13	135	96,4	-	89	46
Besondere Kriegsfolgeaufgaben .....	490	52,1	-	483	7	39	100,0	-	1	38
Zusammen ...	364 271	33,9	157 807	175 037	31 427	49 030	80,8	1 344	20 631	27 055
Wirtschaftsunternehmen ohne eigene Rechtspersönlichkeit										
Wirtschaftsunternehmen zusammen	8 117	13,1	27	3 079	5 011	1 566	63,7	-	215	1 351
darunter:										
Versorgungsunternehmen .....	610	12,4	-	494	116	6	100,0	-	-	6
Verkehrsunternehmen .....	1 232	8,9	-	684	548	146	82,0	-	4	142
Kombinierte Versorgungs- und Verkehrsunternehmen .....	-	-	-	-	-	-	-	-	-	-
Unternehmen der Land- und Forstwirtschaft .....	4 100	12,5	22	1 008	3 070	1 139	58,7	-	138	1 001
Insgesamt ...	372 388	32,8	157 834	178 116	36 438	50 596	80,2	1 344	20 846	28 406

1) Mit 20 und mehr Wochenarbeitsstunden. - 2) Anteil an der jeweiligen Gesamtzahl der Beschäftigten. - 3) Bzw. entsprechende Dienststellen der Stadtstaaten. - 4) Kunst-, Musik- und Sporthochschulen.

## IV. Personal der Länder am 2. 10. 1968

7. Teilzeitbeschäftigte \*) bei Verwaltung und Wirtschaftsunternehmen der Länder  
nach Aufgabenbereichen und Ländern

Aufgabenbereich	Beschäftigte											
	insgesamt	Schleswig-Holstein	Niedersachsen	Nordrhein-Westfalen	Hessen	Rheinland-Pfalz	Baden-Württemberg	Bayern	Saarland	Hamburg	Bremen	Berlin (West)
Verwaltung												
Oberste Staatsorgane .....	1 122	34	65	85	113	138	106	180	5	228	135	33
darunter:												
Ministerien <sup>1)</sup> .....	826	30	55	72	80	113	73	144	2	138	104	15
Öffentliche Sicherheit und Ordnung .....	2 326	126	185	428	311	171	408	219	46	223	143	66
darunter:												
Polizei .....	2 141	122	185	420	299	170	400	219	46	176	58	46
Rechtsschutz .....	5 410	335	721	1 395	504	361	1 015	564	71	217	98	129
darunter:												
Ordentl. Gerichte und Staatsanwaltschaften .....	4 828	321	630	1 249	448	329	884	506	59	194	84	124
Arbeits- und Sozialgerichte ..	307	3	49	65	43	26	60	34	6	12	9	-
Finanzgerichte .....	24	-	6	7	1	3	5	-	1	1	-	-
Verwaltungsgerichte .....	147	8	32	45	4	2	25	20	5	1	5	-
Innere Verwaltung und allgemeine Staatsaufgaben .....	1 908	27	138	183	164	131	247	112	-	230	114	562
darunter:												
Innere Verwaltung .....	1 763	7	138	170	135	105	212	105	-	227	102	562
Finanzverwaltung .....	3 858	232	535	1 055	304	273	571	433	50	150	137	118
darunter:												
Verteidigungslastenverwaltung ..	51	1	-	-	9	24	-	12	-	-	5	-
Unterricht .....	15 991	416	1 926	4 567	287	177	1 929	309	168	3 232	1 457	1 523
darunter:												
Volk- und Sonderschulen ....	8 793	149	1 210	2 244	41	66	974	72	-	2 222	959	856
Realschulen (Mittelschulen) <sup>2)</sup> ..	783	17	71	439	3	2	71	28	-	-	-	152
Gymnasien (Höhere Schulen) ..	4 015	200	488	1 364	83	19	570	146	168	453	231	293
Berufsbildende Schulen .....	2 197	50	146	506	142	89	262	62	-	513	235	192
Wissenschaft .....	15 590	516	1 205	5 547	1 591	290	2 505	1 340	307	1 166	104	1 019
darunter:												
Wissenschaftl. Hochschulen ..	11 259	264	856	4 928	836	99	1 754	748	267	553	-	954
Übrige Hochschulen <sup>3)</sup> .....	160	-	8	53	11	11	17	24	-	34	-	2
Pädagogische Hochschulen und and. Lehrerbildungsanstalten ..	276	7	35	58	46	27	67	12	-	2	22	-
Hochschulkliniken .....	3 205	188	236	441	622	124	593	476	40	485	-	-
Wissenschaftliche Institute, Bibliotheken, Museen und Archive .....	655	57	70	34	76	29	74	78	-	92	82	63
Kunst, Volksbildung, Heimatpflege .....	970	-	60	2	71	6	274	200	1	107	61	188
darunter:												
Theater, Konzerte .....	547	-	60	-	57	-	109	177	-	12	19	113
Soziale Sicherung .....	4 032	109	161	382	214	96	174	207	1	1 577	232	879
darunter:												
Sozialamt, Fürsorgeverband ..	133	3	19	-	-	8	-	-	-	74	6	23
Einrichtungen der Sozialhilfe ..	749	18	36	2	4	11	10	3	-	605	42	18
Jugendwohlfahrtsbehörden ....	154	3	-	-	13	2	-	-	-	68	14	54
Einrichtungen der Jugendhilfe ..	1 625	2	6	-	25	2	-	-	-	711	122	757
Versorgungsämter und Einrichtungen der Kriegsopferversorgung .....	1 024	74	84	338	97	52	133	155	-	67	19	5
Lastenausgleichsverwaltung ..	184	7	4	5	18	7	12	45	-	48	19	19
Gesundheit, Sport und Leibesübungen .....	5 393	173	338	12	19	137	438	178	18	2 144	906	1 030
davon:												
Krankenhäuser u. Heilstätten, Anstalten für Nerven- und Geisteskrankes <sup>4)</sup> .....	4 266	173	218	-	-	44	235	6	11	1 915	843	821
Gesundheitsdienst und übrige Einrichtungen des Gesundheitsdienstes .....	1 033	-	120	12	19	93	201	172	7	211	54	144
Sport, Leibesübungen .....	94	-	-	-	-	-	2	-	-	18	9	65
Ernährung, Landwirtschaft und Forsten .....	945	26	88	80	48	74	326	131	3	160	4	5
Wasserwirtschaft und Kulturbau ..	223	40	32	13	23	21	42	49	-	-	3	-
Förderung der gewerblichen Wirtschaft .....	157	-	11	59	-	3	49	19	4	9	3	-
Gemeindliche Anstalten und Einrichtungen .....	169	-	-	-	-	-	-	-	-	60	49	60
darunter:												
Feuerlöschwesen .....	39	-	-	-	-	-	-	-	-	8	-	31
Bestattungswesen, Park- und Gartenanlagen .....	42	-	-	-	-	-	-	-	-	13	13	16
Verkehr .....	641	26	54	-	58	115	88	180	23	33	59	5
darunter:												
Straßenbaubehörden .....	566	26	47	-	58	115	88	180	23	12	12	5
Wasserstraßenbehörden .....	11	-	7	-	-	-	-	-	-	3	1	-
Landesplanung und Raumordnung, Bauverwaltung und Wohnungswirtschaft .....	1 731	55	277	141	134	148	566	191	11	47	129	32
darunter:												
Allg. Bauverwaltung, Kataster-, Vermessungsverwaltung, Landesplanung und Raumordnung ....	1 722	55	273	141	134	148	566	191	11	47	124	32
Wiedergutmachung .....	140	7	-	17	1	49	25	28	-	6	-	7
Besondere Kriegsfolgeaufgaben ..	39	-	-	-	1	-	-	-	-	-	-	38
Zusammen ...	60 645	2 122	5 796	13 966	3 843	2 190	8 763	4 340	708	9 589	3 634	5 694
Wirtschaftsunternehmen ohne eigene Rechtspersönlichkeit												
Wirtschaftsunternehmen zusammen	2 458	4	157	60	192	154	1 294	351	35	2	5	204
darunter:												
Versorgungsunternehmen .....	6	-	-	-	-	-	1	-	-	-	5	-
Verkehrsunternehmen .....	178	-	-	-	-	-	3	12	-	-	-	163
Kombinierte Versorgungs- und Verkehrsunternehmen .....	-	-	-	-	-	-	-	-	-	-	-	-
Unternehmen der Land- und Forstwirtschaft .....	1 940	4	108	19	159	108	1 241	263	35	1	-	2
Insgesamt ...	63 103	2 126	5 953	14 026	4 035	2 344	10 057	4 691	743	9 591	3 639	5 898

\*) Mit 20 und mehr Wochenarbeitsstunden.

1) Bzw. entsprechende Dienststellen der Stadtstaaten. - 2) In Hamburg und Bremen sind die Mittelschulen mit den Volksschulen bei gleichem Schulleiter und einheitlichem Lehrkörper zusammengefaßt (keine Mittelschulen als selbständige Organisationsform). - 3) Kunst-, Musik- und Sporthochschulen. - 4) In Nordrhein-Westfalen und Hessen nur im gemeindlichen Bereich.

## IV. Personal der Länder am 2. 10. 1968

8. Teilzeitbeschäftigte \*) bei Verwaltung und Wirtschaftsunternehmen der Länder zusammen  
nach Aufgabenbereichen

Aufgabenbereich	ins- gesamt	Beschäftigte				Angestellte in Vergütungsgruppe					Ar- beiter
		zu- sammen	Beamte und Richter			zu- sammen	übera- rftlich BAT Ia bis Iib	BAT III bis Vb, Kr. VII bis X	BAT Vc, Via bis VIII, Kr. II bis VI	BAT IXa/b und X, Kr. I	
			Höhe- rer	Geho- bener	Mitt- lerer						
Verwaltung											
Oberste Staatsorgane .....	1 122	-	-	-	-	344	7	15	308	14	778
darunter:											
Ministerien).....	826	-	-	-	-	279	3	14	256	6	547
Öffentliche Sicherheit und Ordnung .....	2 326	5	-	-	5	255	1	1	232	21	2 066
darunter:											
Polizei .....	2 141	5	-	-	5	171	-	-	160	11	1 965
Rechtsschutz .....	5 410	9	1	7	1	2 759	-	6	2 171	582	2 642
darunter:											
Ordentl. Gerichte und Staats- anwaltschaften .....	4 828	9	1	7	1	2 444	-	5	1 871	568	2 375
Arbeits- und Sozialgerichte ..	307	-	-	-	-	160	-	-	159	1	147
Finanzgerichte .....	24	-	-	-	-	16	-	-	16	-	8
Verwaltungsgerichte .....	147	-	-	-	-	90	-	-	87	3	57
Innere Verwaltung und allge- meine Staatsaufgaben .....	1 908	10	-	9	1	637	1	14	571	51	1 261
darunter:											
Innere Verwaltung .....	1 763	10	-	9	1	568	1	14	511	42	1 185
Finanzverwaltung .....	3 858	19	-	12	7	1 430	-	21	1 300	109	2 409
darunter:											
Verteidigungslastenverwaltung ..	51	-	-	-	-	19	-	-	19	-	32
Unterricht .....	15 991	1 484	401	1 079	4	8 053	1 115	5 141	1 608	189	6 454
darunter:											
Volks- und Sonderschulen ....	8 793	885	1	880	4	4 397	-	3 270	967	160	3 511
Realschulen (Mittelschulen) ..	783	75	-	75	-	595	1	423	168	3	113
Gymnasien (Höhere Schulen) ..	4 015	397	361	36	-	1 987	932	827	208	20	1 631
Berufsbildende Schulen .....	2 197	124	36	88	-	990	182	608	197	3	1 083
Wissenschaft .....	15 590	89	87	2	-	10 477	2 389	3 050	4 440	598	5 024
darunter:											
Wissenschaftl. Hochschulen ..	11 259	86	85	1	-	8 453	2 264	2 970	2 957	262	2 720
Übrige Hochschulen).....	160	-	-	-	-	81	51	13	17	-	79
Pädagogische Hochschulen und and. Lehrerbildungsanstalten ..	276	2	2	-	-	90	4	5	81	-	184
Hochschulkliniken .....	3 205	-	-	-	-	1 605	40	22	1 239	304	1 600
Wissenschaftliche Institute, Bibliotheken, Museen und Archive .....	655	1	-	1	-	213	28	22	136	27	441
Kunst, Volksbildung, Heimat- pflege .....	970	-	-	-	-	206	57	26	110	13	764
darunter:											
Theater, Konzerte .....	547	-	-	-	-	67	54	-	9	4	480
Soziale Sicherung .....	4 032	1	1	-	-	1 816	45	38	1 416	317	2 215
darunter:											
Sozialamt, Fürsorgeverband ..	133	-	-	-	-	104	6	18	74	6	29
Einrichtungen der Sozialhilfe ..	749	-	-	-	-	263	6	1	104	152	486
Jugendwohlfahrtsbehörden ....	154	-	-	-	-	130	2	13	101	14	24
Einrichtungen der Jugendhilfe ..	1 625	-	-	-	-	578	19	1	495	63	1 047
Versorgungsämter und Einrich- tungen der Kriegsopferversor- gung .....	1 024	-	-	-	-	509	12	1	448	48	515
Lastenausgleichsverwaltung ..	184	-	-	-	-	116	-	2	94	20	68
Gesundheit, Sport und Leibes- übungen .....	5 393	2	2	-	-	2 785	158	43	2 091	493	2 606
davon:											
Krankenhäuser u. Heilstätten, Anstalten für Nerven- und Geisteskranken .....	4 266	-	-	-	-	2 286	36	15	1 783	452	1 980
Gesundheitsdienst und übrige Einrichtungen des Gesund- heitsdienstes .....	1 033	2	2	-	-	448	122	28	277	21	583
Sport, Leibesübungen .....	94	-	-	-	-	51	-	-	31	20	43
Ernährung, Landwirtschaft und Forsten .....	945	2	-	2	-	400	1	5	238	156	543
Wasserwirtschaft und Kulturbau. Förderung der gewerblichen Wirtschaft .....	223	-	-	-	-	82	-	2	73	7	141
Gemeindliche Anstalten und Ein- richtungen .....	157	-	-	-	-	72	-	1	69	2	85
darunter:											
Feuerlöschwesen .....	169	-	-	-	-	15	-	-	12	3	154
Bestattungswesen, Park- und Gartenanlagen .....	39	-	-	-	-	-	-	-	-	-	39
Verkehr .....	42	-	-	-	-	6	-	-	5	1	36
darunter:											
Straßenbaubehörden .....	641	-	-	-	-	181	-	1	161	19	460
Wasserstraßenbehörden .....	566	-	-	-	-	163	-	1	143	19	403
Landesplanung und Raumordnung, Bauverwaltung und Wohnungs- wirtschaft .....	11	-	-	-	-	3	-	-	3	-	8
darunter:											
Allg. Bauverwaltung, Kataster-, Vermessungsverwaltung, Landes- planung und Raumordnung ....	1 731	-	-	-	-	445	-	24	379	42	1 286
Wiedergutmachung .....	1 722	-	-	-	-	442	-	24	378	40	1 280
Besondere Kriegsfolgeaufgaben ..	140	-	-	-	-	92	4	-	83	5	48
	39	-	-	-	-	1	-	-	1	-	38
Zusammen ...	60 645	1 621	492	1 111	18	30 050	3 778	8 388	15 263	2 621	28 974
Wirtschaftsunternehmen ohne eigene Rechtspersönlichkeit											
Wirtschaftsunternehmen zusammen	2 458	-	-	-	-	265	8	11	200	46	2 193
darunter:											
Versorgungsunternehmen .....	6	-	-	-	-	-	-	-	-	-	6
Verkehrsunternehmen .....	178	-	-	-	-	5	-	-	4	1	173
Kombinierte Versorgungs- und Verkehrsunternehmen .....	-	-	-	-	-	-	-	-	-	-	-
Unternehmen der Land- und Forstwirtschaft .....	1 940	-	-	-	-	150	1	2	129	18	1 790
Insgesamt ...	63 103	1 621	492	1 111	18	30 315	3 786	8 399	15 463	2 667	31 167

\*) Mit 20 und mehr Wochenarbeitsstunden.

1) Bzw. entsprechende Dienststellen der Stadtstaaten. - 2) Kunst-, Musik- und Sporthochschulen.

# V. Personal der Gemeinden und Gemeindeverbände am 2. 10. 1968

## 1. Verwaltung und Wirtschaftsunternehmen der Gemeinden (Gv.) nach Ländern

Dienstverhältnis Laufbahngruppe bzw. ver- gleichbar zusammengefaßte Vergütungsgruppen	Vollbeschäftigte								
	ins- gesamt	Schleswig- Holstein	Nieder- sachsen	Nordrhein- Westfalen	Hessen	Rheinland- Fralz	Baden- Württemberg	Bayern	Saarland
Verwaltung									
Beamte .....	131 626	4 951	9 903	43 545	13 948	5 880	19 124	32 041	2 234
Höherer Dienst .....	16 635	915	975	5 550	1 188	588	1 917	5 236	266
Gehobener Dienst .....	64 263	2 533	6 160	24 785	5 070	3 400	9 954	10 931	1 430
Mittlerer Dienst .....	49 080	1 468	2 712	13 050	7 579	1 595	6 731	15 420	525
Einfacher Dienst .....	1 648	35	56	160	111	297	522	454	13
Angestellte .....	305 404	13 767	37 530	98 024	32 458	17 339	49 170	51 832	5 284
Übertariflich, Verg.-Gr. Ia bis IIb BAT .....	13 628	722	1 728	3 141	1 480	585	2 446	3 314	212
Verg.-Gr. III bis Vb BAT und Kr. VII bis X .....	42 296	1 988	4 607	18 433	3 829	2 441	5 352	4 904	742
Verg.-Gr. Vo, VIa bis VIII BAT und Kr. II bis VI .....	220 284	9 691	27 890	69 016	24 502	12 227	36 194	36 892	3 872
Verg.-Gr. IXa/b, X BAT und Kr. I .....	29 196	1 366	3 305	7 434	2 647	2 086	5 178	6 722	458
Arbeiter .....	187 642	7 710	20 705	61 103	16 567	9 429	32 163	35 996	3 969
Zusammen ...	624 672	26 428	68 138	202 672	62 973	32 648	100 457	119 869	11 487
Wirtschaftsunternehmen ohne eigene Rechtspersönlichkeit									
Beamte .....	3 468	82	131	499	222	167	796	1 552	19
Höherer Dienst .....	396	5	32	110	30	24	72	118	5
Gehobener Dienst .....	1 493	43	80	318	150	94	345	454	9
Mittlerer Dienst .....	1 478	15	16	70	41	39	333	959	5
Einfacher Dienst .....	101	19	3	1	1	10	46	21	-
Angestellte .....	29 746	1 960	3 673	7 027	3 453	2 096	5 322	5 728	487
Übertariflich, Verg.-Gr. Ia bis IIb BAT .....	743	50	102	250	103	54	103	73	8
Verg.-Gr. III bis Vb BAT und Kr. VII bis X .....	5 462	328	623	1 775	629	407	841	767	92
Verg.-Gr. Vo, VIa bis VIII BAT und Kr. II bis VI .....	22 027	1 426	2 760	4 740	2 582	1 551	4 110	4 501	357
Verg.-Gr. IXa/b, X BAT und Kr. I .....	1 514	156	188	262	139	84	268	387	30
Arbeiter .....	60 820	3 432	6 188	12 946	7 698	4 589	11 383	13 773	811
Zusammen ...	94 034	5 474	9 992	20 472	11 373	6 852	17 501	21 053	1 317
Verwaltung und Wirtschaftsunternehmen									
Beamte .....	135 094	5 033	10 034	44 044	14 170	6 047	19 920	33 593	2 253
Höherer Dienst .....	17 031	920	1 007	5 660	1 218	612	1 989	5 354	271
Gehobener Dienst .....	65 756	2 576	6 240	25 103	5 220	3 494	10 299	11 385	1 439
Mittlerer Dienst .....	50 558	1 483	2 728	13 120	7 620	1 634	7 064	16 379	530
Einfacher Dienst .....	1 749	54	59	161	112	307	568	475	13
Angestellte .....	335 150	15 727	41 203	105 051	35 911	19 435	54 492	57 560	5 771
Übertariflich, Verg.-Gr. Ia bis IIb BAT .....	14 371	772	1 830	3 391	1 583	639	2 549	3 387	220
Verg.-Gr. III bis Vb BAT und Kr. VII bis X .....	47 758	2 316	5 230	20 208	4 458	2 848	6 193	5 671	834
Verg.-Gr. Vo, VIa bis VIII BAT und Kr. II bis VI .....	242 311	11 117	30 650	73 756	27 084	13 778	40 304	41 393	4 229
Verg.-Gr. IXa/b, X BAT und Kr. I .....	30 710	1 522	3 493	7 696	2 786	2 170	5 446	7 109	488
Arbeiter .....	248 462	11 142	26 893	74 049	24 265	14 018	43 546	49 769	4 780
Insgesamt ...	718 706	31 902	78 130	223 144	74 346	39 500	117 958	140 922	12 804
dagegen am 2. 10. 1966 .....	725 362	32 989	77 574	226 690	77 396	39 982	117 645	140 106	12 980

# V. Personal der Gemeinden und Gemeindeverbände am 2. 10. 1968

## 2. Verwaltung und Wirtschaftsunternehmen der Gemeinden (Gv.) nach Gemeindegrößenklassen und Ländern

Gemeindegrößenklasse von ... bis unter ... Einwohnern	Vollbeschäftigte								
	ins- gesamt	Schleswig- Holstein	Nieder- sachsen <sup>1)</sup>	Nordrhein- Westfalen	Hessen	Rheinland- Pfalz <sup>2)</sup>	Baden- Württemberg	Bayern	Saarland
Verwaltung									
Kreisfreie Städte .....	303 849	11 437	29 771	104 299	32 457	13 872	37 202	71 513	3 298
200 000 und mehr .....	182 711	8 894	13 780	68 596	23 838	-	26 791	40 812	-
100 000 - 200 000 .....	56 941	-	7 554	25 740	5 033	6 915	3 854	4 547	3 298
50 000 - 100 000 .....	40 262	2 543	5 377	9 102	2 102	3 515	5 657	11 966	-
unter 50 000 .....	23 935	-	3 060	861	1 484	3 442	900	14 188	-
Kreisangehörige Gemeinden und Ämter .....	179 800	9 124	19 434	54 801	15 910	11 872	42 519	19 685	6 455
50 000 und mehr .....	14 105	-	1 055	7 706	1 217	-	4 127	-	-
20 000 - 50 000 .....	45 301	3 391	4 445	18 328	2 918	1 577	11 052	878	2 712
10 000 - 20 000 .....	32 217	2 126	5 426	8 424	3 605	1 327	6 742	3 770	797
5 000 - 10 000 .....	30 610	1 477	3 484	5 323	3 493	2 267	7 436	6 286	844
3 000 - 5 000 .....	16 240	641	1 924	1 748	2 088	1 103	5 031	3 364	341
1 000 - 3 000 .....	20 548	320	2 151	1 806	2 360	1 761	7 009	4 696	445
unter 1 000 .....	3 634	58	327	398	229	695	1 122	691	114
Ämter .....	17 145	1 111	622	11 068	-	3 142	-	-	1 202
Landkreise .....	107 192	5 867	18 933	23 027	10 193	5 779	19 247	22 412	1 734
Bezirksverbände .....	33 831	-	-	20 545	4 413	1 125	1 489	6 259	-
Zusammen ...	624 672	26 428	68 138	202 672	62 973	32 648	100 457	119 869	11 487
Wirtschaftsunternehmen ohne eigene Rechtspersönlichkeit									
Kreisfreie Städte .....	62 481	2 757	6 687	13 761	8 187	4 529	9 198	17 334	28
200 000 und mehr .....	37 300	1 750	5 110	7 936	5 714	-	4 746	12 044	-
100 000 - 200 000 .....	11 256	-	377	4 418	1 354	2 446	2 007	626	28
50 000 - 100 000 .....	9 200	1 007	897	1 199	731	1 183	1 856	2 327	-
unter 50 000 .....	4 725	-	303	208	388	900	589	2 337	-
Kreisangehörige Gemeinden und Ämter .....	29 324	2 494	3 057	5 864	2 488	2 162	8 283	3 687	1 289
50 000 und mehr .....	3 483	-	421	1 361	125	-	1 576	-	-
20 000 - 50 000 .....	7 716	901	667	2 104	566	352	2 034	392	700
10 000 - 20 000 .....	6 062	838	1 039	1 062	475	228	1 450	741	229
5 000 - 10 000 .....	5 483	414	462	594	714	584	1 193	1 374	148
3 000 - 5 000 .....	2 550	218	202	144	309	251	759	595	72
1 000 - 3 000 .....	2 960	112	249	272	269	449	1 008	548	53
unter 1 000 .....	818	11	10	182	30	269	263	37	16
Ämter .....	252	-	7	145	-	29	-	-	71
Landkreise .....	1 838	223	248	552	602	161	20	32	-
Bezirksverbände .....	391	-	-	295	96	-	-	-	-
Zusammen ...	94 034	5 474	9 992	20 472	11 373	6 852	17 501	21 053	1 317
Verwaltung und Wirtschaftsunternehmen									
Kreisfreie Städte .....	366 330	14 194	36 458	118 060	40 644	18 401	46 400	88 847	3 326
200 000 und mehr .....	220 011	10 644	18 890	76 532	29 552	-	31 537	52 856	-
100 000 - 200 000 .....	68 197	-	7 931	30 158	6 387	9 361	5 861	5 173	3 326
50 000 - 100 000 .....	49 462	3 550	6 274	10 301	2 833	4 698	7 513	14 293	-
unter 50 000 .....	28 660	-	3 363	1 069	1 872	4 342	1 489	16 525	-
Kreisangehörige Gemeinden und Ämter .....	209 124	11 618	22 491	60 665	18 398	14 034	50 802	23 372	7 744
50 000 und mehr .....	17 588	-	1 476	9 067	1 342	-	5 703	-	-
20 000 - 50 000 .....	53 017	4 292	5 112	20 432	3 484	1 929	13 086	1 270	3 412
10 000 - 20 000 .....	38 279	2 964	6 465	9 486	4 080	1 555	8 192	4 511	1 026
5 000 - 10 000 .....	36 093	1 891	3 946	5 917	4 207	2 851	8 629	7 660	992
3 000 - 5 000 .....	18 790	859	2 126	1 892	2 397	1 354	5 790	3 959	413
1 000 - 3 000 .....	23 508	432	2 400	2 078	2 629	2 210	8 017	5 244	498
unter 1 000 .....	4 452	69	337	580	259	964	1 385	728	130
Ämter .....	17 397	1 111	629	11 213	-	3 171	-	-	1 273
Landkreise .....	109 030	6 090	19 181	23 579	10 795	5 940	19 267	22 444	1 734
Bezirksverbände .....	34 222	-	-	20 840	4 509	1 125	1 489	6 259	-
Insgesamt ...	718 706	31 902	78 130	223 144	74 346	39 500	117 958	140 922	12 804

1) Einschl. Samtgemeinden, - 2) Einschl. Steuer- und Gemeindeeinnahmeverfahren.



# V. Personal der Gemeinden und Gemeindeverbände am 2. 10. 1968

## 3. Verwaltung und Wirtschaftsunternehmen der Gemeinden (Gv.) zusammen nach Gemeindegrößenklassen

Gemeindegrößenklasse von ... bis unter ... Einwohnern	Vollbeschäftigte												
	ins- gesamt	Beamte					Angestellte in Vergütungsgruppe						
		zu- sammen	Höhe- rer	Ge- hobener	Mitt- lerer	Ein- facher	zu- sammen	Übertu- riflich BAT Ia bis Iib	BAT III bis Vb Kr. VII bis X	BAT Vb, Vla bis VIII, Kr. II bis VI	BAT IXa/b und X, Kr. I	Ar- beiter	
Verwaltung													
Kreisfreie Städte .....	303 849	76 767	9 630	30 930	35 265	942	133 671	7 935	20 682	95 711	9 343	93 411	
200 000 und mehr .....	182 711	49 130	5 992	18 350	24 127	661	79 632	4 926	12 386	57 201	5 119	53 949	
100 000 - 200 000 .....	56 941	13 182	1 582	6 241	5 194	165	25 329	1 181	4 875	17 731	1 542	18 430	
50 000 - 100 000 .....	40 262	9 046	1 216	4 144	3 622	64	18 184	1 111	2 405	13 077	1 591	13 032	
unter 50 000 .....	23 935	5 409	840	2 195	2 322	52	10 526	717	1 016	7 702	1 091	8 000	
Kreisangehörige Gemeinden und Ämter .....	179 800	32 788	3 278	20 375	8 555	580	83 038	1 510	9 614	61 497	10 417	63 974	
50 000 und mehr .....	14 105	2 445	294	1 463	675	13	6 486	246	1 004	4 770	466	5 174	
20 000 - 50 000 .....	45 301	7 671	870	4 712	2 016	73	21 369	730	2 820	16 002	1 817	16 261	
10 000 - 20 000 .....	32 217	5 153	563	3 153	1 342	95	14 419	316	1 624	10 953	1 526	12 645	
5 000 - 10 000 .....	30 610	5 021	646	2 996	1 261	118	12 998	165	1 329	9 619	1 885	12 591	
3 000 - 5 000 .....	16 240	2 822	336	1 693	714	79	6 724	26	629	4 868	1 201	6 694	
1 000 - 3 000 .....	20 548	3 554	38	2 528	860	128	8 852	5	721	6 138	1 988	8 142	
unter 1 000 .....	3 634	583	-	335	187	61	1 395	3	85	917	390	1 656	
Ämter .....	17 145	5 539	531	3 495	1 500	13	10 795	19	1 402	8 230	1 144	811	
Landkreise .....	107 192	16 605	2 411	11 014	3 074	106	68 293	3 534	9 222	48 274	7 263	22 294	
Bezirksverbände .....	33 831	5 466	1 316	1 944	2 186	20	20 402	649	2 778	14 802	2 173	7 963	
Zusammen ...	624 672	131 626	16 635	64 263	49 080	1 648	305 404	13 628	42 296	220 284	29 196	187 642	
Wirtschaftsunternehmen ohne eigene Rechtspersönlichkeit													
Kreisfreie Städte .....	62 481	2 163	287	780	1 029	67	18 448	560	3 497	13 590	801	41 870	
200 000 und mehr .....	37 300	1 706	177	551	938	40	10 511	340	1 998	7 783	390	25 083	
100 000 - 200 000 .....	11 256	217	49	116	40	12	3 349	108	626	2 516	99	7 690	
50 000 - 100 000 .....	9 200	128	39	58	20	11	2 852	67	545	2 061	179	6 220	
unter 50 000 .....	4 725	112	22	55	31	4	1 736	45	328	1 230	133	2 877	
Kreisangehörige Gemeinden und Ämter .....	29 324	1 139	85	592	429	33	10 263	169	1 738	7 751	605	17 922	
50 000 und mehr .....	3 483	45	18	19	7	1	1 268	24	280	930	34	2 170	
20 000 - 50 000 .....	7 716	152	43	81	23	5	3 125	74	590	2 316	145	4 439	
10 000 - 20 000 .....	6 062	236	21	132	77	6	2 340	46	411	1 758	125	3 486	
5 000 - 10 000 .....	5 483	222	3	141	70	8	1 917	17	291	1 467	142	3 344	
3 000 - 5 000 .....	2 550	167	-	86	76	5	759	4	77	615	63	1 624	
1 000 - 3 000 .....	2 960	228	-	99	125	4	619	2	57	495	65	2 113	
unter 1 000 .....	818	76	-	26	46	4	102	-	7	70	25	640	
Ämter .....	252	13	-	8	5	-	133	2	25	100	6	106	
Landkreise .....	1 838	58	7	40	10	1	809	13	169	527	100	971	
Bezirksverbände .....	391	108	17	81	10	-	226	1	58	159	8	57	
Zusammen ...	94 034	3 468	396	1 493	1 478	101	29 746	743	5 462	22 027	1 514	60 820	
Verwaltung und Wirtschaftsunternehmen													
Kreisfreie Städte .....	366 330	78 930	9 917	31 710	36 294	1 009	152 119	8 495	24 179	109 301	10 144	135 281	
200 000 und mehr .....	220 011	50 836	6 169	18 901	25 065	701	90 143	5 266	14 384	64 984	5 509	79 032	
100 000 - 200 000 .....	68 197	13 399	1 631	6 357	5 234	177	28 678	1 289	5 501	20 247	1 641	26 120	
50 000 - 100 000 .....	49 462	9 174	1 255	4 202	3 642	75	21 036	1 178	2 950	15 138	1 770	19 252	
unter 50 000 .....	28 660	5 521	862	2 250	2 353	56	12 262	762	1 344	8 932	1 224	10 877	
Kreisangehörige Gemeinden und Ämter .....	209 124	33 927	3 363	20 967	8 984	613	93 301	1 679	11 352	69 248	11 022	81 896	
50 000 und mehr .....	17 588	2 490	312	1 482	682	14	7 754	270	1 284	5 700	500	7 344	
20 000 - 50 000 .....	53 017	7 823	913	4 793	2 039	78	24 494	804	3 410	18 318	1 962	20 700	
10 000 - 20 000 .....	38 279	5 389	584	3 285	1 419	101	16 759	362	2 035	12 711	1 651	16 131	
5 000 - 10 000 .....	36 093	5 243	649	3 137	1 331	126	14 915	182	1 620	11 086	2 027	15 935	
3 000 - 5 000 .....	18 790	2 989	336	1 779	790	84	7 483	30	706	5 483	1 264	8 318	
1 000 - 3 000 .....	23 508	3 782	38	2 627	985	132	9 471	7	778	6 633	2 053	10 255	
unter 1 000 .....	4 452	659	-	361	233	65	1 497	3	92	987	415	2 296	
Ämter .....	17 397	5 552	531	3 503	1 505	13	10 928	21	1 427	8 330	1 150	917	
Landkreise .....	109 030	16 663	2 418	11 054	3 084	107	69 102	3 547	9 391	48 801	7 363	23 265	
Bezirksverbände .....	34 222	5 574	1 333	2 025	2 196	20	20 628	650	2 836	14 961	2 181	8 020	
Insgesamt ...	718 706	135 094	17 031	65 756	50 558	1 749	335 150	14 371	47 758	242 311	30 710	248 462	

# V. Personal der Gemeinden und Gemeindeverbände am 2. 10. 1968

## 4. Verwaltung und Wirtschaftsunternehmen der Gemeinden (Gv.) in den einzelnen Ländern nach Gemeindegrößenklassen

### a) Schleswig-Holstein

Gemeindegrößenklasse von ... bis unter ... Einwohnern	ins- gesamt	Vollbeschäftigte						Angestellte in Vergütungsgruppe					Ar- beiter
		zu- sammen	Beamte				zu- sammen	übersta- rke BAT Ia bis IIB	BAT III bis Vb, Kr. VII bis X	BAT Vc, VIa bis VIII, Kr. II bis VI	BAT IXa/b und X, Kr. I		
			Höhe- rer	Ge- hobener	Mitt- lerer	Ein- facher							
												Dienst	
Verwaltung													
Kreisfreie Städte .....	11 437	2 544	666	889	974	15	5 138	357	876	3 435	470	3 755	
200 000 und mehr .....	8 894	2 066	630	663	761	12	3 971	284	705	2 616	366	2 857	
100 000 - 200 000 .....	-	-	-	-	-	-	-	-	-	-	-	-	
50 000 - 100 000 .....	2 543	478	36	226	213	3	1 167	73	171	819	104	898	
unter 50 000 .....	-	-	-	-	-	-	-	-	-	-	-	-	
Kreisangehörige Gemeinden und Ämter .....	9 124	1 365	105	937	310	13	4 928	146	602	3 669	511	2 831	
50 000 und mehr .....	-	-	-	-	-	-	-	-	-	-	-	-	
20 000 - 50 000 .....	3 391	399	33	272	92	2	1 814	108	190	1 303	213	1 178	
10 000 - 20 000 .....	2 126	327	26	225	68	8	1 098	35	123	825	115	701	
5 000 - 10 000 .....	1 477	251	38	163	48	2	746	3	102	580	61	480	
3 000 - 5 000 .....	641	110	6	65	39	-	292	-	21	240	31	239	
1 000 - 3 000 .....	320	28	1	23	4	-	113	-	11	87	15	179	
unter 1 000 .....	58	1	-	-	1	-	16	-	1	9	6	41	
Ämter .....	1 111	249	1	189	58	1	849	-	154	625	70	13	
Landkreise .....	5 867	1 042	144	707	184	7	3 701	219	510	2 587	385	1 124	
Bezirksverbände .....	-	-	-	-	-	-	-	-	-	-	-	-	
Zusammen ...	26 428	4 951	915	2 533	1 468	35	13 767	722	1 988	9 691	1 366	7 710	
Wirtschaftsunternehmen ohne eigene Rechtspersönlichkeit													
Kreisfreie Städte .....	2 757	38	2	15	6	15	829	28	152	583	66	1 890	
200 000 und mehr .....	1 750	29	1	14	6	8	529	21	93	373	42	1 192	
100 000 - 200 000 .....	-	-	-	-	-	-	-	-	-	-	-	-	
50 000 - 100 000 .....	1 007	9	1	1	-	7	300	7	59	210	24	698	
unter 50 000 .....	-	-	-	-	-	-	-	-	-	-	-	-	
Kreisangehörige Gemeinden und Ämter .....	2 494	22	1	9	9	3	1 068	22	168	812	66	1 404	
50 000 und mehr .....	-	-	-	-	-	-	-	-	-	-	-	-	
20 000 - 50 000 .....	901	9	1	2	4	2	394	7	64	293	30	498	
10 000 - 20 000 .....	838	8	-	2	5	1	353	12	59	265	17	477	
5 000 - 10 000 .....	414	4	-	4	-	-	174	-	26	142	6	236	
3 000 - 5 000 .....	218	1	-	1	-	-	103	2	12	78	11	114	
1 000 - 3 000 .....	112	-	-	-	-	-	40	1	6	32	1	72	
unter 1 000 .....	11	-	-	-	-	-	4	-	1	2	1	7	
Ämter .....	-	-	-	-	-	-	-	-	-	-	-	-	
Landkreise .....	223	22	2	19	-	1	63	-	8	31	24	138	
Bezirksverbände .....	-	-	-	-	-	-	-	-	-	-	-	-	
Zusammen ...	5 474	82	5	43	15	19	1 960	50	328	1 426	156	3 432	
Verwaltung und Wirtschaftsunternehmen													
Kreisfreie Städte .....	14 194	2 582	668	904	980	30	5 967	385	1 028	4 018	536	5 645	
200 000 und mehr .....	10 644	2 095	631	677	767	20	4 500	305	798	2 989	408	4 049	
100 000 - 200 000 .....	-	-	-	-	-	-	-	-	-	-	-	-	
50 000 - 100 000 .....	3 550	487	37	227	213	10	1 467	80	230	1 029	128	1 596	
unter 50 000 .....	-	-	-	-	-	-	-	-	-	-	-	-	
Kreisangehörige Gemeinden und Ämter .....	11 618	1 387	106	946	319	16	5 996	168	770	4 481	577	4 235	
50 000 und mehr .....	-	-	-	-	-	-	-	-	-	-	-	-	
20 000 - 50 000 .....	4 292	408	34	274	96	4	2 208	115	254	1 596	243	1 676	
10 000 - 20 000 .....	2 964	335	26	227	73	9	1 451	47	182	1 090	132	1 178	
5 000 - 10 000 .....	1 891	255	38	167	48	2	920	3	128	722	67	716	
3 000 - 5 000 .....	859	111	6	66	39	-	395	2	33	318	42	353	
1 000 - 3 000 .....	432	28	1	23	4	-	153	1	17	119	16	251	
unter 1 000 .....	69	1	-	-	1	-	20	-	2	11	7	48	
Ämter .....	1 111	249	1	189	58	1	849	-	154	625	70	13	
Landkreise .....	6 090	1 064	146	726	184	8	3 764	219	518	2 618	409	1 262	
Bezirksverbände .....	-	-	-	-	-	-	-	-	-	-	-	-	
Insgesamt ...	31 902	5 033	920	2 576	1 483	54	15 727	772	2 316	11 117	1 522	11 142	

# V. Personal der Gemeinden und Gemeindeverbände am 2. 10. 1968

## 4. Verwaltung und Wirtschaftsunternehmen der Gemeinden (Gv.)

in den einzelnen Ländern nach Gemeindegrößenklassen

### b) Niedersachsen

Gemeindegrößenklasse von ... bis unter ... Einwohnern	ins- gesamt	Vollbeschäftigte										Ar- beiter
		Beamte					Angestellte in Vergütungsgruppe					
		zu- sammen	Höhe- rer	Ge- hobener	Mitt- lerer	Ein- facher	zu- sammen	Über- sichtlich				
								BAT Ia bis Iib	BAT III bis Vb, Kr. VII bis X	BAT Vc, Via bis VIII, Kr. II bis VI	BAT IXa/b und X, Kr. I	
Dienst												
Verwaltung												
Kreisfreie Städte .....	29 771	4 735	449	2 577	1 683	26	15 307	966	1 986	11 253	1 102	9 729
200 000 und mehr .....	13 780	2 286	232	1 151	890	13	7 097	448	1 040	5 246	363	4 397
100 000 - 200 000 .....	7 554	1 301	103	720	475	3	3 770	218	452	2 816	284	2 483
50 000 - 100 000 .....	5 377	778	72	461	242	3	2 744	205	344	1 879	316	1 855
unter 50 000 .....	3 060	370	42	245	76	7	1 696	95	150	1 312	139	994
Kreisangehörige Gemeinden und Ämter .....	19 434	2 635	282	1 779	556	18	9 903	193	1 155	7 429	1 126	6 896
50 000 und mehr .....	1 055	248	18	136	92	2	364	5	79	268	12	443
20 000 - 50 000 .....	4 445	521	70	348	102	1	2 468	116	258	1 928	166	1 456
10 000 - 20 000 .....	5 426	758	84	489	175	10	2 634	55	298	1 973	308	2 034
5 000 - 10 000 .....	3 484	461	87	270	102	2	1 763	13	191	1 349	210	1 260
3 000 - 5 000 .....	1 924	267	12	202	52	1	971	-	134	701	136	686
1 000 - 3 000 .....	2 151	247	2	221	24	-	1 116	-	136	790	190	788
unter 1 000 <sup>1)</sup> .....	327	13	-	11	2	-	149	3	11	104	31	165
Ämter .....	622	120	9	102	7	2	438	1	48	316	73	64
Landkreise .....	18 933	2 533	244	1 804	473	12	12 320	569	1 466	9 208	1 077	4 080
Bezirksverbände .....	-	-	-	-	-	-	-	-	-	-	-	-
Zusammen ...	68 138	9 903	975	6 160	2 712	56	37 530	1 728	4 607	27 890	3 305	20 705
Wirtschaftsunternehmen ohne eigene Rechtspersönlichkeit												
Kreisfreie Städte .....	6 687	74	21	43	9	1	2 331	77	400	1 745	109	4 282
200 000 und mehr .....	5 110	45	14	22	8	1	1 793	64	332	1 324	73	3 272
100 000 - 200 000 .....	377	5	1	4	-	-	98	2	12	78	6	274
50 000 - 100 000 .....	897	11	3	8	-	-	339	9	45	264	21	547
unter 50 000 .....	303	13	3	9	1	-	101	2	11	79	9	189
Kreisangehörige Gemeinden und Ämter .....	3 057	50	9	34	5	2	1 217	23	200	924	70	1 790
50 000 und mehr .....	421	7	2	4	1	-	100	1	21	78	-	314
20 000 - 50 000 .....	667	4	1	3	-	-	280	9	43	223	5	383
10 000 - 20 000 .....	1 039	26	6	18	-	2	449	13	76	329	31	564
5 000 - 10 000 .....	462	5	-	4	1	-	200	-	31	158	11	257
3 000 - 5 000 .....	202	5	-	5	-	-	84	-	14	62	8	113
1 000 - 3 000 .....	249	3	-	-	3	-	100	-	15	71	14	146
unter 1 000 <sup>1)</sup> .....	10	-	-	-	-	-	1	-	-	1	-	9
Ämter .....	7	-	-	-	-	-	3	-	-	2	1	4
Landkreise .....	248	7	2	3	2	-	125	2	23	91	9	116
Bezirksverbände .....	-	-	-	-	-	-	-	-	-	-	-	-
Zusammen ...	9 992	131	32	80	16	3	3 673	102	623	2 760	188	6 188
Verwaltung und Wirtschaftsunternehmen												
Kreisfreie Städte .....	36 458	4 809	470	2 620	1 692	27	17 638	1 043	2 386	12 998	1 211	14 011
200 000 und mehr .....	18 890	2 331	246	1 173	898	14	8 890	512	1 372	6 570	436	7 669
100 000 - 200 000 .....	7 931	1 306	104	724	475	3	3 868	220	464	2 894	290	2 757
50 000 - 100 000 .....	6 274	789	75	469	242	3	3 083	214	389	2 143	337	2 402
unter 50 000 .....	3 363	383	45	254	77	7	1 797	97	161	1 391	148	1 183
Kreisangehörige Gemeinden und Ämter .....	22 491	2 685	291	1 813	561	20	11 120	216	1 355	8 353	1 196	8 686
50 000 und mehr .....	1 476	255	20	140	93	2	464	6	100	346	12	757
20 000 - 50 000 .....	5 112	525	71	351	102	1	2 748	125	301	2 151	171	1 839
10 000 - 20 000 .....	6 465	784	90	507	175	12	3 083	68	374	2 302	339	2 598
5 000 - 10 000 .....	3 946	466	87	274	103	2	1 963	13	222	1 507	221	1 517
3 000 - 5 000 .....	2 126	272	12	207	52	1	1 055	-	148	763	144	799
1 000 - 3 000 .....	2 400	250	2	221	27	-	1 216	-	151	861	204	934
unter 1 000 <sup>1)</sup> .....	337	13	-	11	2	-	150	3	11	105	31	174
Ämter .....	629	120	9	102	7	2	441	1	48	318	74	68
Landkreise .....	19 181	2 540	246	1 807	475	12	12 445	571	1 489	9 299	1 086	4 196
Bezirksverbände .....	-	-	-	-	-	-	-	-	-	-	-	-
Insgesamt ...	78 130	10 034	1 007	6 240	2 728	59	41 203	1 830	5 230	30 650	3 493	26 893

1) Einschl. Samtgemeinden.

# V. Personal der Gemeinden und Gemeindeverbände am 2. 10. 1968

## 4. Verwaltung und Wirtschaftsunternehmen der Gemeinden (Gv.)

in den einzelnen Ländern nach Gemeindegrößenklassen

### c) Nordrhein-Westfalen

Gemeindegrößenklasse von ... bis unter ... Einwohnern	ins- gesamt	Beamtete						Vollbeschäftigte						Ar- beiter
		zu- sammen	Höhe- rer	Ge- hobener	Mitt- lerer	Ein- facher	Angestellte in Vergütungsgruppe							
							zu- sammen	Übertra- rlich BAT Ia bis Iib	BAT III bis Vb, Kr. VII bis X	BAT Vc, Via bis VIII, Kr. II bis VI	BAT IXa/b und X, Kr. I			
Verwaltung														
Kreisfreie Städte .....	104 299	23 239	2 492	12 242	8 434	71	46 838	2 004	9 650	31 856	3 328	34 222		
200 000 und mehr .....	68 596	14 974	1 580	7 665	5 702	27	31 184	1 465	6 270	21 178	2 271	22 438		
100 000 - 200 000 .....	25 740	5 925	677	3 238	1 997	13	11 273	420	2 571	7 533	749	8 542		
50 000 - 100 000 .....	9 102	2 138	211	1 202	696	29	3 999	116	717	2 876	290	2 965		
unter 50 000 .....	861	202	24	137	39	2	382	3	92	269	18	277		
Kreisangehörige Gemeinden und Ämter .....	54 801	11 572	1 258	7 149	3 122	43	24 293	319	3 469	18 371	2 134	18 936		
50 000 und mehr .....	7 706	1 550	157	961	425	7	3 285	103	545	2 414	223	2 871		
20 000 - 50 000 .....	18 328	3 647	431	2 230	969	17	8 189	151	1 321	6 129	588	6 492		
10 000 - 20 000 .....	8 424	1 553	183	970	393	7	3 561	35	452	2 692	382	3 310		
5 000 - 10 000 .....	5 323	820	96	511	211	2	1 878	12	189	1 448	229	2 625		
3 000 - 5 000 .....	1 748	165	16	108	41	-	443	-	34	336	73	1 140		
1 000 - 3 000 .....	1 806	54	3	30	21	-	287	-	25	208	54	1 465		
unter 1 000 .....	398	-	-	-	-	-	21	-	1	15	5	377		
Ämter .....	11 068	3 783	372	2 339	1 062	10	6 629	18	902	5 129	580	656		
Landkreise .....	23 027	6 086	950	4 065	1 028	43	14 354	384	3 033	9 927	1 010	2 587		
Bezirksverbände .....	20 545	2 648	850	1 329	466	3	12 539	434	2 281	8 862	962	5 358		
Zusammen ...	202 672	43 545	5 550	24 785	13 050	160	98 024	3 141	18 433	69 016	7 434	61 103		
Wirtschaftsunternehmen ohne eigene Rechtspersönlichkeit														
Kreisfreie Städte .....	13 761	214	67	112	35	-	4 303	195	1 148	2 816	144	9 244		
200 000 und mehr .....	7 936	138	41	75	22	-	2 765	155	781	1 738	91	5 033		
100 000 - 200 000 .....	4 418	68	20	36	12	-	1 128	23	252	814	39	3 222		
50 000 - 100 000 .....	1 199	7	5	1	1	-	331	13	98	208	12	861		
unter 50 000 .....	208	1	1	-	-	-	79	4	17	56	2	128		
Kreisangehörige Gemeinden und Ämter .....	5 864	184	26	131	26	1	2 216	50	511	1 590	65	3 464		
50 000 und mehr .....	1 361	14	8	4	2	-	558	12	148	386	12	789		
20 000 - 50 000 .....	2 104	42	15	23	4	-	922	24	216	661	21	1 140		
10 000 - 20 000 .....	1 062	38	3	27	7	1	409	10	83	298	18	615		
5 000 - 10 000 .....	594	24	-	23	1	-	193	3	42	140	8	377		
3 000 - 5 000 .....	144	15	-	12	3	-	29	-	4	25	-	100		
1 000 - 3 000 .....	272	28	-	26	2	-	19	-	1	16	2	225		
unter 1 000 .....	182	13	-	11	2	-	6	-	1	4	1	163		
Ämter .....	145	10	-	5	5	-	80	1	16	60	3	55		
Landkreise .....	552	8	2	5	1	-	310	4	71	190	45	234		
Bezirksverbände .....	295	93	15	70	8	-	198	1	45	144	8	4		
Zusammen ...	20 472	499	110	318	70	1	7 027	250	1 775	4 740	262	12 946		
Verwaltung und Wirtschaftsunternehmen														
Kreisfreie Städte .....	118 060	23 453	2 559	12 354	8 469	71	51 141	2 199	10 798	34 672	3 472	43 466		
200 000 und mehr .....	76 532	15 112	1 621	7 740	5 724	27	33 949	1 620	7 051	22 916	2 362	27 471		
100 000 - 200 000 .....	30 158	5 993	697	3 274	2 009	13	12 401	443	2 823	8 347	788	11 764		
50 000 - 100 000 .....	10 301	2 145	216	1 203	697	29	4 330	129	815	3 084	302	3 826		
unter 50 000 .....	1 069	203	25	137	39	2	461	7	109	325	20	405		
Kreisangehörige Gemeinden und Ämter .....	60 665	11 756	1 284	7 280	3 148	44	26 509	369	3 980	19 961	2 199	22 400		
50 000 und mehr .....	9 067	1 564	165	965	427	7	3 843	115	693	2 800	235	3 660		
20 000 - 50 000 .....	20 432	3 689	446	2 253	973	17	9 111	175	1 537	6 790	609	7 632		
10 000 - 20 000 .....	9 486	1 591	186	997	400	8	3 970	45	535	2 990	400	3 925		
5 000 - 10 000 .....	5 917	844	96	534	212	2	2 071	15	231	1 588	237	3 002		
3 000 - 5 000 .....	1 892	180	16	120	44	-	472	-	38	361	73	1 240		
1 000 - 3 000 .....	2 078	82	3	56	23	-	306	-	26	224	56	1 690		
unter 1 000 .....	580	13	-	11	2	-	27	-	2	19	6	540		
Ämter .....	11 213	3 793	372	2 344	1 067	10	6 709	19	918	5 189	583	711		
Landkreise .....	23 579	6 094	952	4 070	1 029	43	14 664	388	3 104	10 117	1 055	2 821		
Bezirksverbände .....	20 840	2 741	865	1 399	474	3	12 737	435	2 326	9 006	970	5 362		
Insgesamt ...	223 144	44 044	5 660	25 103	13 120	161	105 051	3 391	20 208	73 756	7 696	74 049		

# V. Personal der Gemeinden und Gemeindeverbände am 2. 10. 1968

## 4. Verwaltung und Wirtschaftsunternehmen der Gemeinden (Gv.) in den einzelnen Ländern nach Gemeindegrößenklassen

### d) Hessen

Gemeindegrößenklasse von ... bis unter ... Einwohnern	ins- gesamt	Vollbeschäftigte										Ar- beiter	
		zu- sammen	Beamte					zu- sammen	Angestellte in Versorgungsgruppe				
			Höhe- rer	Ge- hobener	Mitt- lerer	Ein- facher	Übera- rztlich BAT Ia bis Iib		BAT III bis Vb, Kr. VII bis X	BAT Vc, Via bis VIII, Kr. II bis VI	BAT IXa/b und X, Kr. I		
													Dienst
Verwaltung													
Kreisfreie Städte .....	32 457	9 244	569	2 562	6 047	66	14 386	882	1 872	10 744	888	8 827	
200 000 und mehr .....	23 838	6 976	417	1 860	4 665	34	10 330	615	1 346	7 673	696	6 532	
100 000 - 200 000 .....	5 033	1 445	101	441	872	31	2 227	144	320	1 692	71	1 361	
50 000 - 100 000 .....	2 102	526	35	171	320	-	1 087	56	124	846	61	489	
unter 50 000 .....	1 484	297	16	90	190	1	742	67	82	533	60	445	
Kreisangehörige Gemeinden und Ämter .....	15 910	2 707	252	1 494	927	34	7 576	139	792	5 908	737	5 627	
50 000 und mehr .....	1 217	149	20	51	78	-	670	47	58	541	24	398	
20 000 - 50 000 .....	2 918	702	47	282	368	5	1 232	30	167	948	87	984	
10 000 - 20 000 .....	3 605	554	55	299	191	9	1 738	51	183	1 434	70	1 313	
5 000 - 10 000 .....	3 493	566	88	288	181	9	1 681	9	188	1 304	180	1 246	
3 000 - 5 000 .....	2 088	327	39	202	77	9	1 057	1	112	795	149	704	
1 000 - 3 000 .....	2 360	392	3	355	32	2	1 142	1	83	848	210	826	
unter 1 000 .....	229	17	-	17	-	-	56	-	1	38	17	156	
Ämter .....	-	-	-	-	-	-	-	-	-	-	-	-	
Landkreise .....	10 193	1 549	248	825	467	9	7 406	402	1 000	5 315	689	1 238	
Bezirksverbände .....	4 413	448	119	189	138	2	3 090	57	165	2 535	333	875	
Zusammen ...	62 973	13 948	1 188	5 070	7 579	111	32 458	1 480	3 829	24 502	2 647	16 567	
Wirtschaftsunternehmen ohne eigene Rechtspersönlichkeit													
Kreisfreie Städte .....	8 187	78	23	44	10	1	2 403	88	434	1 794	87	5 706	
200 000 und mehr .....	5 714	66	19	38	9	-	1 717	41	269	1 345	62	3 931	
100 000 - 200 000 .....	1 354	5	3	2	-	-	352	38	85	226	3	997	
50 000 - 100 000 .....	731	5	1	4	-	-	217	6	48	163	-	509	
unter 50 000 .....	388	2	-	-	1	1	117	3	32	60	22	269	
Kreisangehörige Gemeinden und Ämter .....	2 488	115	4	87	24	-	810	9	128	626	47	1 563	
50 000 und mehr .....	125	2	1	1	-	-	32	-	8	24	-	91	
20 000 - 50 000 .....	566	9	2	5	2	-	241	7	37	193	4	316	
10 000 - 20 000 .....	475	19	1	14	4	-	185	2	31	147	5	271	
5 000 - 10 000 .....	714	39	-	29	10	-	213	-	39	156	18	462	
3 000 - 5 000 .....	309	18	-	16	2	-	68	-	7	58	3	223	
1 000 - 3 000 .....	269	24	-	18	6	-	56	-	5	47	4	189	
unter 1 000 .....	30	4	-	4	-	-	15	-	1	1	13	11	
Ämter .....	-	-	-	-	-	-	-	-	-	-	-	-	
Landkreise .....	602	14	1	8	5	-	212	6	54	147	5	376	
Bezirksverbände .....	96	15	2	11	2	-	28	-	13	15	-	53	
Zusammen ...	11 373	222	30	150	41	1	3 453	103	629	2 582	139	7 698	
Verwaltung und Wirtschaftsunternehmen													
Kreisfreie Städte .....	40 644	9 322	592	2 606	6 057	67	16 789	970	2 306	12 538	975	14 533	
200 000 und mehr .....	29 552	7 042	436	1 898	4 674	34	12 047	656	1 615	9 018	758	10 463	
100 000 - 200 000 .....	6 387	1 450	104	443	872	31	2 579	182	405	1 918	74	2 358	
50 000 - 100 000 .....	2 833	531	36	175	320	-	1 304	62	172	1 009	61	998	
unter 50 000 .....	1 872	299	16	90	191	2	859	70	114	593	82	714	
Kreisangehörige Gemeinden und Ämter .....	18 398	2 822	256	1 581	951	34	8 386	148	920	6 534	784	7 190	
50 000 und mehr .....	1 342	151	21	52	78	-	702	47	66	565	24	489	
20 000 - 50 000 .....	3 484	711	49	287	370	5	1 473	37	204	1 141	91	1 300	
10 000 - 20 000 .....	4 080	573	56	313	195	9	1 923	53	214	1 581	75	1 584	
5 000 - 10 000 .....	4 207	605	88	317	191	9	1 894	9	227	1 460	198	1 708	
3 000 - 5 000 .....	2 397	345	39	218	79	9	1 125	1	119	853	152	927	
1 000 - 3 000 .....	2 629	416	3	373	38	2	1 198	1	88	895	214	1 015	
unter 1 000 .....	259	21	-	21	-	-	71	-	2	39	30	167	
Ämter .....	-	-	-	-	-	-	-	-	-	-	-	-	
Landkreise .....	10 795	1 563	249	833	472	9	7 618	408	1 054	5 462	694	1 614	
Bezirksverbände .....	4 509	463	121	200	140	2	3 118	57	178	2 550	333	928	
Insgesamt ...	74 346	14 170	1 218	5 220	7 620	112	35 911	1 583	4 458	27 084	2 786	24 265	

# V. Personal der Gemeinden und Gemeindeverbände am 2. 10. 1968

## 4. Verwaltung und Wirtschaftsunternehmen der Gemeinden (Gv.)

in den einzelnen Ländern nach Gemeindegrößenklassen

### e) Rheinland-Pfalz

Gemeindegrößenklasse von ... bis unter ... Einwohnern	ins- gesamt	Vollbeschäftigte										Ar- beiter
		zu- sammen	Beamte				zu- sammen	Angestellte in Vergütungsgruppe				
			Höhe- rer	Ge- hobener Dienst	Mitt- lerer	Ein- facher		Übera- rztlich BAT Ia bis IIB	BAT III bis Vb, Kr. VII bis X	BAT Vc, VIa bis VIII, Kr. II bis VI	BAT IXa/b und X, Kr. I	
Verwaltung												
Kreisfreie Städte .....	13 872	2 261	247	1 267	713	34	6 518	389	1 173	4 510	446	5 093
200 000 und mehr .....	-	-	-	-	-	-	-	-	-	-	-	-
100 000 - 200 000 .....	6 915	1 119	116	582	405	16	3 444	196	731	2 380	137	2 352
50 000 - 100 000 .....	3 515	625	67	371	178	9	1 474	104	242	960	168	1 416
unter 50 000 .....	3 442	517	64	314	130	9	1 600	89	200	1 170	141	1 325
Kreisangehörige Gemeinden und Ämter .....	11 872	2 386	237	1 290	604	255	5 928	53	535	4 363	977	3 558
50 000 und mehr .....	-	-	-	-	-	-	-	-	-	-	-	-
20 000 - 50 000 .....	1 577	293	24	184	77	8	767	23	99	593	52	517
10 000 - 20 000 .....	1 327	177	18	115	34	10	619	21	60	458	80	531
5 000 - 10 000 .....	2 267	395	49	205	93	48	918	7	95	684	132	954
3 000 - 5 000 .....	1 103	221	26	102	55	38	450	2	32	329	87	432
1 000 - 3 000 .....	1 761	305	3	127	80	95	709	-	26	491	192	747
unter 1 000 .....	695	127	-	32	39	56	230	-	13	129	88	338
Ämter <sup>1)</sup> .....	3 142	868	117	525	226	-	2 235	-	210	1 679	346	39
Landkreise .....	5 779	1 089	30	803	252	4	4 101	122	609	2 821	549	589
Bezirksverbände .....	1 125	144	74	40	26	4	792	21	124	533	114	189
Zusammen ...	32 648	5 880	588	3 400	1 595	297	17 339	585	2 441	12 227	2 086	9 429
Wirtschaftsunternehmen ohne eigene Rechtspersönlichkeit												
Kreisfreie Städte .....	4 529	53	20	26	5	2	1 476	51	307	1 081	37	3 000
200 000 und mehr .....	-	-	-	-	-	-	-	-	-	-	-	-
100 000 - 200 000 .....	2 446	22	7	15	-	-	791	31	154	604	2	1 633
50 000 - 100 000 .....	1 183	15	7	7	1	-	356	5	76	255	20	812
unter 50 000 .....	900	16	6	4	4	2	329	15	77	222	15	555
Kreisangehörige Gemeinden und Ämter .....	2 162	109	4	64	33	8	533	2	90	411	30	1 520
50 000 und mehr .....	-	-	-	-	-	-	-	-	-	-	-	-
20 000 - 50 000 .....	352	7	3	4	-	-	131	-	33	95	3	214
10 000 - 20 000 .....	228	10	-	9	1	-	73	1	14	53	5	145
5 000 - 10 000 .....	584	30	1	20	8	1	182	1	29	141	11	372
3 000 - 5 000 .....	251	20	-	7	11	2	60	-	10	45	5	171
1 000 - 3 000 .....	449	31	-	17	11	3	68	-	1	63	4	350
unter 1 000 .....	269	10	-	6	2	2	1	-	-	-	1	258
Ämter <sup>1)</sup> .....	29	1	-	1	-	-	18	-	3	14	1	10
Landkreise .....	161	5	-	4	1	-	87	1	10	50	17	69
Bezirksverbände .....	-	-	-	-	-	-	-	-	-	-	-	-
Zusammen ...	6 852	167	24	94	39	10	2 096	54	407	1 551	84	4 589
Verwaltung und Wirtschaftsunternehmen												
Kreisfreie Städte .....	18 401	2 314	267	1 293	718	36	7 994	440	1 480	5 591	483	8 093
200 000 und mehr .....	-	-	-	-	-	-	-	-	-	-	-	-
100 000 - 200 000 .....	9 361	1 141	123	597	405	16	4 235	227	885	2 984	139	3 985
50 000 - 100 000 .....	4 698	640	74	378	179	9	1 830	109	318	1 215	188	2 228
unter 50 000 .....	4 342	533	70	318	134	11	1 929	104	277	1 392	156	1 880
Kreisangehörige Gemeinden und Ämter .....	14 034	2 495	241	1 354	637	263	6 461	55	625	4 774	1 007	5 078
50 000 und mehr .....	-	-	-	-	-	-	-	-	-	-	-	-
20 000 - 50 000 .....	1 929	300	27	18	77	8	898	23	132	688	55	731
10 000 - 20 000 .....	1 555	187	18	124	35	10	692	22	74	511	85	676
5 000 - 10 000 .....	2 851	425	50	225	101	49	1 100	8	124	825	143	1 326
3 000 - 5 000 .....	1 354	241	26	109	66	40	510	2	42	374	92	603
1 000 - 3 000 .....	2 210	336	3	144	91	98	777	-	27	554	196	1 097
unter 1 000 .....	964	137	-	38	41	58	231	-	13	129	89	596
Ämter <sup>1)</sup> .....	3 171	869	117	526	226	-	2 253	-	213	1 693	347	49
Landkreise .....	5 940	1 094	30	807	253	4	4 188	123	619	2 880	566	658
Bezirksverbände .....	1 125	144	74	40	26	4	792	21	124	533	114	189
Insgesamt ...	39 500	6 047	612	3 494	1 634	307	19 435	639	2 848	13 778	2 170	14 018

1) Einschl. Steuer- und Gemeindeeinnahmeverwaltung.

# V. Personal der Gemeinden und Gemeindeverbände am 2. 10. 1968

## 4. Verwaltung und Wirtschaftsunternehmen der Gemeinden (Gv.)

in den einzelnen Ländern nach Gemeindegrößenklassen

### f) Baden-Württemberg

Gemeindegrößenklasse von ... bis unter ... Einwohnern	ins- gesamt	Vollbeschäftigte											
		zu- sammen	Beamte				zu- sammen	Angestellte in Vergütungsgruppe					Ar- beiter
			Höhe- rer	Ge- hobener	Mitt- lerer	Ein- facher		Übersta- rftlich BAT Ia bis Iib	BAT III bis Vb, Kr. VII bis X	BAT Vc, Via bis VIII, Kr. II bis VI	BAT IXa/b und X, Kr. I		
												Dienst	
Verwaltung													
Kreisfreie Städte .....	37 202	9 286	806	3 175	4 950	355	16 883	1 048	2 066	12 665	1 104	11 033	
200 000 und mehr .....	26 791	7 458	581	2 272	4 347	258	11 913	731	1 341	9 110	731	7 420	
100 000 - 200 000 .....	3 854	1 086	102	450	442	92	1 461	54	295	997	115	1 307	
50 000 - 100 000 .....	5 657	638	104	400	129	5	3 136	234	397	2 292	213	1 883	
unter 50 000 .....	900	104	19	53	32	-	373	29	33	266	45	423	
Kreisangehörige Gemeinden und Ämter .....	42 519	7 831	859	5 253	1 560	159	19 085	485	1 982	13 852	2 766	15 603	
50 000 und mehr .....	4 127	498	99	315	80	4	2 167	91	322	1 547	207	1 462	
20 000 - 50 000 .....	11 052	1 445	221	950	237	37	5 391	257	589	3 944	601	4 216	
10 000 - 20 000 .....	6 742	992	123	620	213	36	3 013	63	321	2 302	327	2 737	
5 000 - 10 000 .....	7 436	1 294	166	869	227	32	3 204	57	285	2 340	522	2 938	
3 000 - 5 000 .....	5 031	1 083	225	664	175	19	2 136	16	191	1 535	394	1 812	
1 000 - 3 000 .....	7 009	2 112	25	1 564	496	27	2 766	1	249	1 896	620	2 131	
unter 1 000 .....	1 122	407	-	271	132	4	408	-	25	288	95	307	
Ämter .....	-	-	-	-	-	-	-	-	-	-	-	-	
Landkreise .....	19 247	1 747	222	1 348	170	7	12 431	897	1 220	9 010	1 304	5 069	
Bezirksverbände .....	1 489	260	30	178	51	1	771	16	84	667	4	458	
Zusammen ...	100 457	19 124	1 917	9 954	6 731	522	49 170	2 446	5 352	36 194	5 178	32 163	
Wirtschaftsunternehmen ohne eigene Rechtspersönlichkeit													
Kreisfreie Städte .....	9 198	283	40	135	75	33	2 692	61	458	2 065	108	6 223	
200 000 und mehr .....	4 746	160	21	67	50	22	1 324	31	273	977	43	3 262	
100 000 - 200 000 .....	2 007	86	10	46	19	11	757	10	90	618	39	1 164	
50 000 - 100 000 .....	1 856	21	7	11	3	-	483	15	75	374	19	1 352	
unter 50 000 .....	589	16	2	11	3	-	128	5	20	96	7	445	
Kreisangehörige Gemeinden und Ämter .....	8 283	513	32	210	258	13	2 625	42	380	2 043	160	5 145	
50 000 und mehr .....	1 576	22	7	10	4	1	578	11	103	442	22	976	
20 000 - 50 000 .....	2 034	69	17	40	9	3	766	15	133	564	54	1 199	
10 000 - 20 000 .....	1 450	105	8	50	45	2	496	4	77	384	31	849	
5 000 - 10 000 .....	1 193	69	-	37	27	5	351	10	42	276	23	773	
3 000 - 5 000 .....	759	76	-	35	41	-	181	1	10	158	12	502	
1 000 - 3 000 .....	1 008	124	-	33	91	-	190	1	13	162	14	694	
unter 1 000 .....	263	48	-	5	41	2	63	-	2	57	4	152	
Ämter .....	-	-	-	-	-	-	-	-	-	-	-	-	
Landkreise .....	20	-	-	-	-	-	5	-	3	2	-	15	
Bezirksverbände .....	-	-	-	-	-	-	-	-	-	-	-	-	
Zusammen ...	17 501	796	72	345	333	46	5 322	103	841	4 110	268	11 383	
Verwaltung und Wirtschaftsunternehmen													
Kreisfreie Städte .....	46 400	9 569	846	3 310	5 025	388	19 575	1 109	2 524	14 730	1 212	17 256	
200 000 und mehr .....	31 537	7 618	602	2 339	4 397	280	13 237	762	1 614	10 087	774	10 682	
100 000 - 200 000 .....	5 861	1 172	112	496	461	103	2 218	64	385	1 615	154	2 471	
50 000 - 100 000 .....	7 513	659	111	411	132	5	3 619	249	472	2 666	232	3 235	
unter 50 000 .....	1 489	120	21	64	35	-	501	34	53	362	52	868	
Kreisangehörige Gemeinden und Ämter .....	50 802	8 344	891	5 463	1 818	172	21 710	527	2 362	15 895	2 926	20 748	
50 000 und mehr .....	5 703	520	106	325	84	5	2 745	102	425	1 989	229	2 438	
20 000 - 50 000 .....	13 086	1 514	238	990	246	40	6 157	272	722	4 508	655	5 415	
10 000 - 20 000 .....	8 192	1 097	131	670	258	38	3 509	67	398	2 686	358	3 586	
5 000 - 10 000 .....	8 629	1 363	166	906	254	37	3 555	67	327	2 616	545	3 711	
3 000 - 5 000 .....	5 790	1 159	225	699	216	19	2 317	17	201	1 693	406	2 314	
1 000 - 3 000 .....	8 017	2 236	25	1 597	587	27	2 956	2	262	2 058	634	2 825	
unter 1 000 .....	1 385	455	-	276	173	6	471	-	27	345	99	459	
Ämter .....	-	-	-	-	-	-	-	-	-	-	-	-	
Landkreise .....	19 267	1 747	222	1 348	170	7	12 436	897	1 223	9 012	1 304	5 084	
Bezirksverbände .....	1 489	260	30	178	51	1	771	16	84	667	4	458	
Insgesamt ...	117 958	19 920	1 989	10 299	7 064	568	54 492	2 549	6 193	40 304	5 446	43 546	

# V. Personal der Gemeinden und Gemeindeverbände am 2. 10. 1968

## 4. Verwaltung und Wirtschaftsunternehmen der Gemeinden (Gv.)

in den einzelnen Ländern nach Gemeindegrößenklassen

### g) Bayern

Gemeindegrößenklasse von ... bis unter ... Einwohnern	ins- gesamt	Vollbeschäftigte										Ar- beiter	
		zu- sammen	Beamte				zu- sammen	Angestellte in Vergütungsgruppe					
			Höhe- rer	Ge- hobener	Mitt- lerer	Ein- facher		Über- örtlich bis IIB	BAT III bis VII	BAT IV, Vb, bis VIII, Kr. II bis VI	BAT IXa/b und X, Kr. I		
													Dienst
Verwaltung													
Kreisfreie Städte .....	71 513	24 848	4 248	7 920	12 311	369	27 002	2 189	2 800	20 102	1 911	19 663	
200 000 und mehr .....	40 812	15 370	2 552	4 739	7 762	317	15 137	1 383	1 684	11 378	692	10 305	
100 000 - 200 000 .....	4 547	1 696	330	512	850	4	1 555	49	247	1 167	92	1 296	
50 000 - 100 000 .....	11 966	3 863	691	1 313	1 844	15	4 577	323	410	3 405	439	3 526	
unter 50 000 .....	14 188	3 919	675	1 356	1 855	33	5 733	434	459	4 152	688	4 536	
Kreisangehörige Gemeinden und Ämter .....	19 685	2 912	202	1 518	1 141	51	8 726	141	734	5 977	1 874	8 047	
50 000 und mehr .....	-	-	-	-	-	-	-	-	-	-	-	-	
20 000 - 50 000 .....	878	154	12	73	69	-	321	13	34	239	35	403	
10 000 - 20 000 .....	3 770	640	62	334	231	13	1 476	54	142	1 066	214	1 654	
5 000 - 10 000 .....	6 286	1 095	115	588	369	23	2 542	64	241	1 735	502	2 649	
3 000 - 5 000 .....	3 364	620	12	330	267	11	1 280	7	97	865	311	1 464	
1 000 - 3 000 .....	4 696	388	1	190	194	3	2 615	3	187	1 752	673	1 693	
unter 1 000 .....	691	15	-	3	11	1	492	-	33	320	139	184	
Ämter .....	-	-	-	-	-	-	-	-	-	-	-	-	
Landkreise .....	22 412	2 315	543	1 285	463	24	12 894	863	1 246	8 608	2 177	7 203	
Bezirksverbände .....	6 259	1 966	243	208	1 505	10	3 210	121	124	2 205	760	1 083	
Zusammen ...	119 869	32 041	5 236	10 931	15 420	454	51 832	3 314	4 904	36 892	6 722	35 996	
Wirtschaftsunternehmen ohne eigene Rechtspersönlichkeit													
Kreisfreie Städte .....	17 334	1 421	114	403	889	15	4 409	60	598	3 502	249	11 504	
200 000 und mehr .....	12 044	1 268	81	335	843	9	2 383	28	250	2 026	79	8 393	
100 000 - 200 000 .....	626	29	8	11	9	1	218	4	33	172	9	379	
50 000 - 100 000 .....	2 327	60	15	26	15	4	826	12	144	587	83	1 441	
unter 50 000 .....	2 337	64	10	31	22	1	982	16	171	717	78	1 291	
Kreisangehörige Gemeinden und Ämter .....	3 687	129	4	50	69	6	1 312	13	169	992	138	2 246	
50 000 und mehr .....	-	-	-	-	-	-	-	-	-	-	-	-	
20 000 - 50 000 .....	392	7	-	3	4	-	148	6	17	111	14	237	
10 000 - 20 000 .....	741	28	2	11	15	-	271	3	53	202	13	442	
5 000 - 10 000 .....	1 374	51	2	24	23	2	528	3	68	401	56	795	
3 000 - 5 000 .....	595	28	-	8	17	3	216	1	17	174	24	351	
1 000 - 3 000 .....	548	15	-	4	10	1	137	-	12	99	26	396	
unter 1 000 .....	37	-	-	-	-	-	12	-	2	5	5	25	
Ämter .....	-	-	-	-	-	-	-	-	-	-	-	-	
Landkreise .....	32	2	-	1	1	-	7	-	-	7	-	23	
Bezirksverbände .....	-	-	-	-	-	-	-	-	-	-	-	-	
Zusammen ...	21 053	1 552	118	454	959	21	5 728	73	767	4 501	387	13 773	
Verwaltung und Wirtschaftsunternehmen													
Kreisfreie Städte .....	88 847	26 269	4 362	8 323	13 200	384	31 411	2 249	3 398	23 604	2 160	31 167	
200 000 und mehr .....	52 856	16 638	2 633	5 074	8 605	326	17 520	1 411	1 934	13 404	771	18 698	
100 000 - 200 000 .....	5 173	1 725	338	523	859	5	1 773	53	280	1 339	101	1 675	
50 000 - 100 000 .....	14 293	3 923	706	1 339	1 859	19	5 403	335	554	3 992	522	4 967	
unter 50 000 .....	16 525	3 983	685	1 387	1 877	34	6 715	450	630	4 869	766	5 827	
Kreisangehörige Gemeinden und Ämter .....	23 372	3 041	206	1 568	1 210	57	10 038	154	903	6 969	2 012	10 293	
50 000 und mehr .....	-	-	-	-	-	-	-	-	-	-	-	-	
20 000 - 50 000 .....	1 270	161	12	76	73	-	469	19	51	350	49	640	
10 000 - 20 000 .....	4 511	668	64	345	246	13	1 747	57	195	1 268	227	2 096	
5 000 - 10 000 .....	7 660	1 146	117	612	392	25	3 070	67	309	2 136	558	3 444	
3 000 - 5 000 .....	3 959	648	12	338	284	14	1 496	8	114	1 039	335	1 815	
1 000 - 3 000 .....	5 244	403	1	194	204	4	2 752	3	199	1 851	699	2 089	
unter 1 000 .....	728	15	-	3	11	1	504	-	35	325	144	209	
Ämter .....	-	-	-	-	-	-	-	-	-	-	-	-	
Landkreise .....	22 444	2 317	543	1 286	464	24	12 901	863	1 246	8 615	2 177	7 226	
Bezirksverbände .....	6 259	1 966	243	208	1 505	10	3 210	121	124	2 205	760	1 083	
Insgesamt ...	140 922	33 593	5 354	11 385	16 379	475	57 560	3 387	5 671	41 393	7 109	49 769	



# V. Personal der Gemeinden und Gemeindeverbände am 2. 10. 1968

## 4. Verwaltung und Wirtschaftsunternehmen der Gemeinden (Gv.)

in den einzelnen Ländern nach Gemeindegrößenklassen

### h) Saarland

Gemeindegrößenklasse von ... bis unter ... Einwohnern	Vollbeschäftigte											
	ins- gesamt	zu- sammen	Beamte				zu- sammen	Angestellte in Vergütungsgruppe				Ar- beiter
			Höhe- rer	Ge- hobener Dienst	Mitt- lerer	Ein- fachher		Über- rührig BAT Ia bis I Ib	BAT III bis Vb, Kr. VII bis X	BAT Vc, VIa bis VIII, Kr. II bis VI	BAT IXa/b und X, Kr. I	
Verwaltung												
Kreisfreie Städte .....	3 298	610	153	298	153	6	1 599	100	259	1 146	94	1 089
200 000 und mehr .....	-	-	-	-	-	-	-	-	-	-	-	-
100 000 - 200 000 .....	3 298	610	153	298	153	6	1 599	100	259	1 146	94	1 089
50 000 - 100 000 .....	-	-	-	-	-	-	-	-	-	-	-	-
unter 50 000 .....	-	-	-	-	-	-	-	-	-	-	-	-
Kreisangehörige Gemeinden und Ämter .....	6 455	1 380	83	955	335	7	2 599	34	345	1 928	292	2 476
50 000 und mehr .....	-	-	-	-	-	-	-	-	-	-	-	-
20 000 - 50 000 .....	2 712	510	32	373	102	3	1 187	32	162	918	75	1 015
10 000 - 20 000 .....	797	152	12	101	37	2	280	2	45	203	30	365
5 000 - 10 000 .....	844	139	7	102	30	-	266	-	38	179	49	439
3 000 - 5 000 .....	341	29	-	20	8	1	95	-	8	67	20	217
1 000 - 3 000 .....	445	28	-	18	9	1	104	-	4	66	34	313
unter 1 000 .....	114	3	-	1	2	-	23	-	-	14	9	88
Ämter .....	1 202	519	32	340	147	-	644	-	88	481	75	39
Landkreise .....	1 734	244	30	177	37	-	1 086	78	138	798	72	404
Bezirksverbände .....	-	-	-	-	-	-	-	-	-	-	-	-
Zusammen ...	11 487	2 234	266	1 430	525	13	5 284	212	742	3 872	458	3 969
Wirtschaftsunternehmen ohne eigene Rechtspersönlichkeit												
Kreisfreie Städte .....	28	2	-	2	-	-	5	-	-	4	1	21
200 000 und mehr .....	-	-	-	-	-	-	-	-	-	-	-	-
100 000 - 200 000 .....	28	2	-	2	-	-	5	-	-	4	1	21
50 000 - 100 000 .....	-	-	-	-	-	-	-	-	-	-	-	-
unter 50 000 .....	-	-	-	-	-	-	-	-	-	-	-	-
Kreisangehörige Gemeinden und Ämter .....	1 289	17	5	7	5	-	482	8	92	353	29	790
50 000 und mehr .....	-	-	-	-	-	-	-	-	-	-	-	-
20 000 - 50 000 .....	700	5	4	1	-	-	243	6	47	176	14	452
10 000 - 20 000 .....	229	2	1	1	-	-	104	1	18	80	5	123
5 000 - 10 000 .....	148	-	-	-	-	-	76	-	14	53	9	72
3 000 - 5 000 .....	72	4	-	2	2	-	18	-	3	15	-	50
1 000 - 3 000 .....	53	3	-	1	2	-	9	-	4	5	-	41
unter 1 000 .....	16	1	-	-	1	-	-	-	-	-	-	15
Ämter .....	71	2	-	2	-	-	32	1	6	24	1	37
Landkreise .....	-	-	-	-	-	-	-	-	-	-	-	-
Bezirksverbände .....	-	-	-	-	-	-	-	-	-	-	-	-
Zusammen ...	1 317	19	5	9	5	-	487	8	92	357	30	811
Verwaltung und Wirtschaftsunternehmen												
Kreisfreie Städte .....	3 326	612	153	300	153	6	1 604	100	259	1 150	95	1 110
200 000 und mehr .....	-	-	-	-	-	-	-	-	-	-	-	-
100 000 - 200 000 .....	3 326	612	153	300	153	6	1 604	100	259	1 150	95	1 110
50 000 - 100 000 .....	-	-	-	-	-	-	-	-	-	-	-	-
unter 50 000 .....	-	-	-	-	-	-	-	-	-	-	-	-
Kreisangehörige Gemeinden und Ämter .....	7 744	1 397	88	962	340	7	3 081	42	437	2 281	321	3 266
50 000 und mehr .....	-	-	-	-	-	-	-	-	-	-	-	-
20 000 - 50 000 .....	3 412	515	36	374	102	3	1 430	38	209	1 094	89	1 467
10 000 - 20 000 .....	1 026	154	13	102	37	2	384	3	63	283	35	488
5 000 - 10 000 .....	992	139	7	102	30	-	342	-	52	232	58	511
3 000 - 5 000 .....	413	33	-	22	10	1	113	-	11	82	20	267
1 000 - 3 000 .....	498	31	-	19	11	1	113	-	8	71	34	354
unter 1 000 .....	130	4	-	1	3	-	23	-	-	14	9	103
Ämter .....	1 273	521	32	342	147	-	676	1	94	505	76	76
Landkreise .....	1 734	244	30	177	37	-	1 086	78	138	798	72	404
Bezirksverbände .....	-	-	-	-	-	-	-	-	-	-	-	-
Insgesamt ...	12 804	2 253	271	1 439	530	13	5 771	220	834	4 229	488	4 780

# V. Personal der Gemeinden und Gemeindeverbände am 2. 10. 1968

## 5. Weibliches Personal bei Verwaltung und Wirtschaftsunternehmen der Gemeinden (Gv.) nach Gemeindegrößenklassen und Ländern

Gemeindegrößenklasse von ... bis unter ... Einwohnern	Vollbeschäftigte								
	insgesamt	Schleswig-Holstein	Niedersachsen	Nordrhein-Westfalen	Hessen	Rheinland-Pfalz 2)	Baden-Württemberg	Bayern	Saarland
Verwaltung									
Kreisfreie Städte .....	104 268	4 205	11 973	32 960	9 962	4 636	14 194	25 160	1 178
200 000 und mehr .....	63 544	3 316	5 592	22 300	7 062	-	10 622	14 652	-
100 000 - 200 000 .....	17 917	-	3 039	7 775	1 616	2 421	823	1 065	1 178
50 000 - 100 000 .....	13 970	889	2 100	2 702	733	963	2 452	4 131	-
unter 50 000 .....	8 837	-	1 242	183	551	1 252	297	5 312	-
Kreisangehörige Gemeinden und Ämter .....	50 005	3 282	5 845	13 645	4 597	2 638	13 077	5 596	1 325
50 000 und mehr .....	4 554	-	268	2 150	644	-	1 492	-	-
20 000 - 50 000 .....	14 119	1 460	1 709	4 675	724	497	4 088	235	731
10 000 - 20 000 .....	8 918	758	1 422	1 971	1 168	393	1 946	1 145	115
5 000 - 10 000 .....	8 023	422	1 032	1 149	886	432	2 188	1 792	122
3 000 - 5 000 .....	3 914	160	488	305	508	211	1 374	824	44
1 000 - 3 000 .....	4 990	57	596	217	620	319	1 726	1 397	58
unter 1 000 .....	755	13	87	28	47	101	263	203	13
Ämter .....	4 732	412	243	3 150	-	685	-	-	242
Landkreise .....	54 795	2 757	8 776	8 952	5 570	2 751	12 093	12 962	934
Bezirksverbände .....	12 512	-	-	5 963	2 211	447	843	3 048	-
Zusammen ...	221 580	10 244	26 594	61 520	22 340	10 472	40 207	46 766	3 437
Wirtschaftsunternehmen ohne eigene Rechtspersönlichkeit									
Kreisfreie Städte .....	6 356	196	691	1 162	718	473	939	2 173	4
200 000 und mehr .....	4 047	110	482	653	496	-	589	1 717	-
100 000 - 200 000 .....	1 058	-	27	404	131	299	160	33	4
50 000 - 100 000 .....	806	86	137	84	72	85	150	192	-
unter 50 000 .....	445	-	45	21	19	89	40	231	-
Kreisangehörige Gemeinden und Ämter .....	3 028	409	369	500	234	139	998	311	68
50 000 und mehr .....	383	-	35	138	3	-	207	-	-
20 000 - 50 000 .....	798	86	75	205	56	31	277	32	36
10 000 - 20 000 .....	626	146	106	87	46	14	147	61	19
5 000 - 10 000 .....	672	93	69	45	81	44	210	122	8
3 000 - 5 000 .....	253	59	37	2	14	16	70	54	1
1 000 - 3 000 .....	233	22	43	2	34	25	69	38	-
unter 1 000 .....	32	3	2	1	-	4	18	4	-
Ämter .....	31	-	2	20	-	5	-	-	4
Landkreise .....	134	8	27	48	31	14	-	6	-
Bezirksverbände .....	96	-	-	92	4	-	-	-	-
Zusammen ...	9 614	613	1 087	1 802	987	626	1 937	2 490	72
Verwaltung und Wirtschaftsunternehmen									
Kreisfreie Städte .....	110 624	4 401	12 664	34 122	10 680	5 109	15 133	27 333	1 182
200 000 und mehr .....	67 591	3 426	6 074	22 953	7 558	-	11 211	16 369	-
100 000 - 200 000 .....	18 975	-	3 066	8 179	1 747	2 720	983	1 098	1 182
50 000 - 100 000 .....	14 776	975	2 237	2 786	805	1 048	2 602	4 323	-
unter 50 000 .....	9 282	-	1 287	204	570	1 341	337	5 543	-
Kreisangehörige Gemeinden und Ämter .....	53 033	3 691	6 214	14 145	4 831	2 777	14 075	5 907	1 393
50 000 und mehr .....	4 937	-	303	2 288	647	-	1 699	-	-
20 000 - 50 000 .....	14 917	1 546	1 784	4 880	780	528	4 365	267	767
10 000 - 20 000 .....	9 544	904	1 528	2 058	1 214	407	2 093	1 206	134
5 000 - 10 000 .....	8 695	515	1 101	1 194	967	476	2 398	1 914	130
3 000 - 5 000 .....	4 167	219	525	307	522	227	1 444	878	45
1 000 - 3 000 .....	5 223	79	639	219	654	344	1 795	1 435	58
unter 1 000 .....	787	16	89	29	47	105	281	207	13
Ämter .....	4 763	412	245	3 170	-	690	-	-	246
Landkreise .....	54 929	2 765	8 803	9 000	5 601	2 765	12 093	12 968	934
Bezirksverbände .....	12 608	-	-	6 055	2 215	447	843	3 048	-
Insgesamt ...	231 194	10 857	27 681	63 322	23 327	11 098	42 144	49 256	3 509

1) Einschl. Samtgemeinden. - 2) Einschl. Steuer- und Gemeindegemeinschaften.

# V. Personal der Gemeinden und Gemeindeverbände am 2. 10. 1968

## 6. Weibliches Personal bei Verwaltung und Wirtschaftsunternehmen der Gemeinden (Gv.) zusammen nach Gemeindegrößenklassen

Gemeindegrößenklasse von ... bis unter ... Einwohner	Vollbeschäftigte					Teilzeitbeschäftigte <sup>1)</sup>				
	insgesamt		Beamte und Richter	Ange- stellte	Arbeiter	insgesamt		Beamte	Ange- stellte	Arbeiter
	Anzahl	% <sup>2)</sup>	Anzahl			Anzahl	% <sup>2)</sup>	Anzahl		
Verwaltung										
Kreisfreie Städte .....	104 268	34,3	7 488	71 457	25 323	35 007	94,4	12	5 728	29 267
200 000 und mehr .....	63 544	34,8	5 099	43 595	14 850	17 531	93,3	9	3 190	14 332
100 000 - 200 000 .....	17 917	31,5	1 337	12 352	4 228	8 990	94,8	3	1 096	7 891
50 000 - 100 000 .....	13 970	34,7	694	9 570	3 706	5 600	96,2	-	956	4 644
unter 50 000 .....	8 837	36,9	358	5 940	2 539	2 886	95,7	-	486	2 400
Kreisangehörige Gemeinden und Ämter .....	50 005	27,8	1 053	39 027	9 925	32 053	81,3	11	6 626	25 416
50 000 und mehr .....	4 554	32,3	126	3 371	1 057	2 486	97,0	1	498	1 987
20 000 - 50 000 .....	14 119	31,2	325	10 604	3 190	8 746	95,5	-	1 466	7 280
10 000 - 20 000 .....	8 918	27,7	143	6 714	2 061	6 724	93,0	2	1 208	5 514
5 000 - 10 000 .....	8 023	26,2	149	6 091	1 783	5 647	90,4	-	920	4 727
3 000 - 5 000 .....	3 914	24,1	69	3 043	802	2 718	83,0	-	512	2 206
1 000 - 3 000 .....	4 990	24,3	79	4 100	811	3 502	60,8	3	1 081	2 418
unter 1 000 .....	755	20,8	14	644	97	1 109	27,9	5	490	614
Ämter .....	4 732	27,6	148	4 460	124	1 121	91,6	-	451	670
Landkreise .....	54 795	51,1	1 547	40 547	12 701	13 310	96,1	-	3 924	9 386
Bezirksverbände .....	12 512	37,0	928	9 045	2 539	1 266	95,9	-	632	634
Zusammen ...	221 580	35,5	11 016	160 076	50 488	81 636	89,0	23	16 910	64 703
Wirtschaftsunternehmen ohne eigene Rechtspersönlichkeit										
Kreisfreie Städte .....	6 356	10,2	50	3 368	2 938	1 227	86,5	-	155	1 072
200 000 und mehr .....	4 047	10,8	40	1 810	2 197	667	83,2	-	77	590
100 000 - 200 000 .....	1 058	9,4	9	618	431	222	84,7	-	37	185
50 000 - 100 000 .....	806	8,8	-	585	221	211	94,6	-	27	184
unter 50 000 .....	445	9,4	1	355	89	127	96,9	-	14	113
Kreisangehörige Gemeinden und Ämter .....	3 028	10,3	3	2 120	905	1 239	45,4	-	257	982
50 000 und mehr .....	383	11,0	-	260	123	98	83,8	-	8	90
20 000 - 50 000 .....	798	10,3	-	651	147	263	89,2	-	75	188
10 000 - 20 000 .....	626	10,3	-	500	126	284	67,3	-	80	204
5 000 - 10 000 .....	672	12,3	1	413	258	260	74,1	-	48	212
3 000 - 5 000 .....	253	9,9	1	137	115	119	46,9	-	23	96
1 000 - 3 000 .....	233	7,9	1	112	120	140	23,2	-	16	124
unter 1 000 .....	32	3,9	-	17	15	72	10,6	-	5	67
Ämter .....	31	12,3	-	30	1	3	50,0	-	2	1
Landkreise .....	134	7,3	-	118	16	56	90,3	-	16	40
Bezirksverbände .....	96	24,6	6	89	1	-	-	-	-	-
Zusammen ...	9 614	10,2	59	5 695	3 860	2 522	59,9	-	428	2 094
Verwaltung und Wirtschaftsunternehmen										
Kreisfreie Städte .....	110 624	30,2	7 538	74 825	28 261	36 234	94,1	12	5 883	30 339
200 000 und mehr .....	67 591	30,7	5 139	45 405	17 047	18 198	92,9	9	3 267	14 922
100 000 - 200 000 .....	18 975	27,8	1 346	12 970	4 659	9 212	94,5	3	1 133	8 076
50 000 - 100 000 .....	14 776	29,9	694	10 155	3 927	5 811	96,2	-	983	4 828
unter 50 000 .....	9 282	32,4	359	6 295	2 628	3 013	95,7	-	500	2 513
Kreisangehörige Gemeinden und Ämter .....	53 033	25,4	1 056	41 147	10 830	33 292	79,0	11	6 883	26 398
50 000 und mehr .....	4 937	28,1	126	3 631	1 180	2 584	96,5	1	506	2 077
20 000 - 50 000 .....	14 917	28,1	325	11 255	3 337	9 009	95,3	-	1 541	7 468
10 000 - 20 000 .....	9 544	24,9	143	7 214	2 187	7 008	91,5	2	1 288	5 718
5 000 - 10 000 .....	8 695	24,1	150	6 504	2 041	5 907	89,5	-	968	4 939
3 000 - 5 000 .....	4 167	22,2	70	3 180	917	2 837	80,4	-	535	2 302
1 000 - 3 000 .....	5 223	22,2	80	4 212	931	3 642	57,2	3	1 097	2 542
unter 1 000 .....	787	17,7	14	661	112	1 181	25,4	5	495	681
Ämter .....	4 763	27,4	148	4 490	125	1 124	91,4	-	453	671
Landkreise .....	54 929	50,4	1 547	40 665	12 717	13 366	96,1	-	3 940	9 426
Bezirksverbände .....	12 608	36,8	934	9 134	2 540	1 266	95,9	-	632	634
Insgesamt ...	231 194	32,2	11 075	165 771	54 348	84 158	87,7	23	17 338	66 797

1) Mit 20 und mehr Wochenarbeitsstunden. - 2) Anteil an der jeweiligen Gesamtzahl der Beschäftigten.

# V. Personal der Gemeinden und Gemeindeverbände am 2. 10. 1968

## 7. Teilzeitbeschäftigte \*) bei Verwaltung und Wirtschaftsunternehmen der Gemeinden (Gv.) nach Gemeindegrößenklassen und Ländern

Gemeindegrößenklasse von ... bis unter ... Einwohnern	Beschäftigte								
	ins- gesamt	Schleswig- Holstein	Nieder- sachsen <sup>1)</sup>	Nordrhein- Westfalen	Hessen	Rheinland- Pfalz <sup>2)</sup>	Baden- Württemberg	Bayern	Saarland
Verwaltung									
Kreisfreie Städte .....	37 102	1 819	3 608	17 943	3 596	2 138	3 182	4 267	549
200 000 und mehr .....	18 783	1 147	871	11 321	2 031	-	2 063	1 350	-
100 000 - 200 000 .....	9 483	-	1 199	4 757	864	1 267	495	352	549
50 000 - 100 000 .....	5 820	672	886	1 789	411	441	571	1 050	-
unter 50 000 .....	3 016	-	652	76	290	430	53	1 515	-
Kreisangehörige Gemeinden und Ämter .....	39 426	2 283	4 951	11 062	3 152	2 153	11 103	3 310	1 412
50 000 und mehr .....	2 562	-	185	1 714	108	-	555	-	-
20 000 - 50 000 .....	9 154	931	973	4 003	401	273	2 034	174	365
10 000 - 20 000 .....	7 233	631	1 292	1 966	747	218	1 601	610	168
5 000 - 10 000 .....	6 246	336	875	1 270	714	425	1 332	1 008	286
3 000 - 5 000 .....	3 274	149	518	468	350	279	923	444	143
1 000 - 3 000 .....	5 759	100	682	617	565	438	2 211	905	241
unter 1 000 .....	3 974	35	286	216	267	419	2 447	169	135
Ämter .....	1 224	101	140	808	-	101	-	-	74
Landkreise .....	13 853	1 067	3 113	2 383	1 593	731	2 784	1 864	318
Bezirksverbände .....	1 320	-	-	759	260	17	-	284	-
Zusammen ...	91 701	5 169	11 672	32 147	8 601	5 039	17 069	9 725	2 279
Wirtschaftsunternehmen ohne eigene Rechtspersönlichkeit									
Kreisfreie Städte .....	1 418	102	43	275	219	113	256	409	1
200 000 und mehr .....	802	79	13	122	167	-	170	251	-
100 000 - 200 000 .....	262	-	10	118	23	70	30	10	1
50 000 - 100 000 .....	223	23	13	30	18	18	48	73	-
unter 50 000 .....	131	-	7	5	11	25	8	75	-
Kreisangehörige Gemeinden und Ämter .....	2 728	191	103	174	93	403	1 600	130	34
50 000 und mehr .....	117	-	1	36	-	-	80	-	-
20 000 - 50 000 .....	295	25	13	72	15	12	129	16	13
10 000 - 20 000 .....	422	128	41	29	25	23	148	20	8
5 000 - 10 000 .....	351	26	14	12	18	24	207	44	6
3 000 - 5 000 .....	254	7	10	2	1	20	181	31	2
1 000 - 3 000 .....	604	4	19	17	10	84	452	16	2
unter 1 000 .....	679	1	5	3	24	240	403	3	-
Ämter .....	6	-	-	3	-	-	-	-	3
Landkreise .....	62	5	7	27	17	4	2	-	-
Bezirksverbände .....	1	-	-	-	1	-	-	-	-
Zusammen ...	4 209	298	153	476	330	520	1 858	539	35
Verwaltung und Wirtschaftsunternehmen									
Kreisfreie Städte .....	38 520	1 921	3 651	18 218	3 815	2 251	3 438	4 676	550
200 000 und mehr .....	19 585	1 226	884	11 443	2 198	-	2 233	1 601	-
100 000 - 200 000 .....	9 745	-	1 209	4 875	887	1 337	525	362	550
50 000 - 100 000 .....	6 043	695	899	1 819	429	459	619	1 123	-
unter 50 000 .....	3 147	-	659	81	301	455	61	1 590	-
Kreisangehörige Gemeinden und Ämter .....	42 154	2 474	5 054	11 236	3 245	2 556	12 703	3 440	1 446
50 000 und mehr .....	2 679	-	186	1 750	108	-	635	-	-
20 000 - 50 000 .....	9 449	956	986	4 075	416	285	2 163	190	378
10 000 - 20 000 .....	7 655	759	1 333	1 995	772	241	1 749	630	176
5 000 - 10 000 .....	6 597	362	889	1 282	732	449	1 539	1 052	292
3 000 - 5 000 .....	3 528	156	528	470	351	299	1 104	475	145
1 000 - 3 000 .....	6 363	104	701	634	575	522	2 663	921	243
unter 1 000 .....	4 653	36	291	219	291	659	2 850	172	135
Ämter .....	1 230	101	140	811	-	101	-	-	77
Landkreise .....	13 915	1 072	3 120	2 410	1 610	735	2 786	1 864	318
Bezirksverbände .....	1 321	-	-	759	261	17	-	284	-
Insgesamt ...	95 910	5 467	11 825	32 623	8 931	5 559	18 927	10 264	2 314

\*) Mit 20 und mehr Wochenarbeitsstunden.

1) Einschl. Samtgemeinden. - 2) Einschl. Steuer- und Gemeindefinanzverwaltungen.

# V. Personal der Gemeinden und Gemeindeverbände am 2. 10. 1968

## 8. Teilzeitbeschäftigte \*) bei Verwaltung und Wirtschaftsunternehmen der Gemeinden (Gv.) zusammen nach Gemeindegrößenklassen

Gemeindegrößenklasse von ... bis unter ... Einwohnern	ins- gesamt	Beschäftigte					Angestellte in Vergütungsgruppe						Ar- beiter
		zu- sammen	Höhe- rer	Ge- hobener	Mitt- lerer	Ein- facher	zu- sammen	Überstelte in Vergütungsgruppe					
								BAT Ia bis I Ib	BAT III bis Vb, Kr. VII bis X	BAT Vc, Via bis VIII, Kr. II bis VI	BAT IXa/b und X, Kr. I		
												Dienst	
Verwaltung													
Kreisfreie Städte .....	37 102	12	-	6	6	-	6 337	267	442	4 821	807	30 753	
200 000 und mehr .....	18 783	9	-	5	4	-	3 556	209	323	2 663	361	15 218	
100 000 - 200 000 .....	9 483	3	-	1	2	-	1 194	38	68	945	143	8 286	
50 000 - 100 000 .....	5 820	-	-	-	-	-	1 055	8	28	850	169	4 765	
unter 50 000 .....	3 016	-	-	-	-	-	532	12	23	363	134	2 484	
Kreisangehörige Gemeinden und Ämter .....	39 426	1 202	26	760	292	124	8 537	130	322	6 557	1 528	29 687	
50 000 und mehr .....	2 562	1	-	1	-	-	519	4	10	449	56	2 042	
20 000 - 50 000 .....	9 154	6	5	-	-	1	1 590	17	64	1 334	175	7 558	
10 000 - 20 000 .....	7 233	13	9	2	1	1	1 349	24	30	1 118	177	5 871	
5 000 - 10 000 .....	6 246	7	6	-	-	1	1 067	29	29	852	157	5 172	
3 000 - 5 000 .....	3 274	5	-	3	2	-	619	3	16	505	95	2 650	
1 000 - 3 000 .....	5 759	193	4	112	66	11	1 647	27	101	1 105	414	3 919	
unter 1 000 .....	3 974	977	2	642	223	110	1 220	26	64	716	414	1 777	
Ämter .....	1 224	-	-	-	-	-	526	-	8	478	40	698	
Landkreise .....	13 853	-	-	-	-	-	4 221	44	112	3 416	649	9 632	
Bezirksverbände .....	1 320	-	-	-	-	-	676	11	14	523	128	644	
Zusammen ...	91 701	1 214	26	766	298	124	19 771	452	890	15 317	3 112	70 716	
Wirtschaftsunternehmen ohne eigene Rechtspersönlichkeit													
Kreisfreie Städte .....	1 418	-	-	-	-	-	163	1	4	142	16	1 255	
200 000 und mehr .....	802	-	-	-	-	-	83	1	3	72	7	719	
100 000 - 200 000 .....	262	-	-	-	-	-	38	-	-	33	5	224	
50 000 - 100 000 .....	223	-	-	-	-	-	27	-	-	26	1	196	
unter 50 000 .....	131	-	-	-	-	-	15	-	1	11	3	116	
Kreisangehörige Gemeinden und Ämter .....	2 728	18	-	5	8	5	461	-	31	377	53	2 249	
50 000 und mehr .....	117	-	-	-	-	-	12	-	2	8	2	105	
20 000 - 50 000 .....	295	1	-	-	-	1	77	-	1	74	2	217	
10 000 - 20 000 .....	422	3	-	2	-	1	109	-	15	84	10	310	
5 000 - 10 000 .....	351	1	-	1	-	-	54	-	-	49	5	296	
3 000 - 5 000 .....	254	1	-	1	-	-	33	-	-	28	5	220	
1 000 - 3 000 .....	604	2	-	-	2	-	84	-	8	61	15	518	
unter 1 000 .....	679	10	-	1	6	3	89	-	5	71	13	580	
Ämter .....	6	-	-	-	-	-	3	-	-	2	1	3	
Landkreise .....	62	-	-	-	-	-	18	-	-	18	-	44	
Bezirksverbände .....	1	-	-	-	-	-	-	-	-	-	-	1	
Zusammen ...	4 209	18	-	5	8	5	642	1	35	537	69	3 549	
Verwaltung und Wirtschaftsunternehmen													
Kreisfreie Städte .....	38 520	12	-	6	6	-	6 500	268	446	4 963	823	32 008	
200 000 und mehr .....	19 585	9	-	5	4	-	3 639	210	326	2 735	368	15 937	
100 000 - 200 000 .....	9 745	3	-	1	2	-	1 232	38	68	978	148	8 510	
50 000 - 100 000 .....	6 043	-	-	-	-	-	1 082	8	28	876	170	4 961	
unter 50 000 .....	3 147	-	-	-	-	-	547	12	24	374	137	2 600	
Kreisangehörige Gemeinden und Ämter .....	42 154	1 220	26	765	300	129	8 998	130	353	6 934	1 581	31 936	
50 000 und mehr .....	2 679	1	-	1	-	-	531	4	12	457	58	2 147	
20 000 - 50 000 .....	9 449	7	5	-	-	2	1 667	17	65	1 408	177	7 775	
10 000 - 20 000 .....	7 655	16	9	4	1	2	1 458	24	45	1 202	187	6 181	
5 000 - 10 000 .....	6 597	8	6	1	-	1	1 121	29	29	901	162	5 468	
3 000 - 5 000 .....	3 528	6	-	4	2	-	652	3	16	533	100	2 870	
1 000 - 3 000 .....	6 363	195	4	112	68	11	1 731	27	109	1 166	429	4 437	
unter 1 000 .....	4 653	987	2	643	229	113	1 309	26	69	787	427	2 357	
Ämter .....	1 230	-	-	-	-	-	529	-	8	480	41	701	
Landkreise .....	13 915	-	-	-	-	-	4 239	44	112	3 434	649	9 676	
Bezirksverbände .....	1 321	-	-	-	-	-	676	11	14	523	128	645	
Insgesamt ...	95 910	1 232	26	771	306	129	20 413	453	925	15 854	3 181	74 265	

\*) Mit 20 und mehr Wochenarbeitsstunden.

# VI. Personal der Sozialversicherungsträger am 2. 10. 1968

## 1. Sozialversicherungsträger unter Aufsicht des Bundes und der Länder nach Versicherungszweigen

Dienstverhältnis Laufbahngruppe bzw. ver- gleichbar zusammengefaßte Vergütungsgruppen	Unter Aufsicht des Bundes						Unter Aufsicht der Länder				
	ins- gesamt	Kranken- versiche- rung	Unfall- versiche- rung	Rentenver- sicherung der		Knapp- schäftl. Kranken- u. Renten- versiche- rung	ins- gesamt	Kranken- versiche- rung	Unfall- versiche- rung	Renten- ver- siche- rung der Arbeiter	Knapp- schäftl. Kranken u. Renten- versiche- rung 2)
				Ar- beiter 1)	Ange- stellten						
Vollbeschäftigte											
Beamte .....	1 693	-	62	237	1 384	10	7 555	772	252	6 531	-
Höherer Dienst .....	253	-	13	82	157	1	2 170	48	22	2 100	-
Gehobener Dienst .....	1 352	-	35	105	1 206	6	3 812	242	168	3 402	-
Mittlerer Dienst .....	84	-	14	49	18	3	1 504	460	58	986	-
Einfacher Dienst .....	4	-	-	1	3	-	69	22	4	43	-
Do-Angestellte .....	5 922	124	4 009	146	2	4 641	15 972	15 080	696	2	194
Höherer Dienst .....	1 074	35	796	24	-	219	1 027	905	90	-	32
Gehobener Dienst .....	3 929	63	2 680	86	-	1 100	8 139	7 569	452	-	118
Mittlerer Dienst .....	919	26	533	36	2	322	6 722	6 529	148	1	44
Einfacher Dienst .....	-	-	-	-	-	-	84	77	6	1	-
Sonstige Angestellte .....	39 043	19 541	7 162	979	6 992	4 369	45 632	22 399	2 034	20 736	463
Übertariflich, Verg.-Gr. Ia bis IIB BAT .....	1 349	580	202	30	133	404	825	132	18	658	17
Verg.-Gr. III bis Vb BAT und Kr. VII bis X .....	5 643	3 540	510	62	1 427	104	3 178	966	187	2 014	11
Verg.-Gr. Vo, VIA bis VIII BAT und Kr. II bis VI .....	29 880	14 767	5 672	851	5 240	3 350	38 371	19 194	1 550	17 242	385
Verg.-Gr. IXa/b, X BAT und Kr. I .....	2 171	654	778	36	192	511	3 258	2 107	279	822	50
Arbeiter .....	3 303	207	573	214	1 043	1 266	7 481	703	30	6 634	114
Insgesamt ...	49 961	19 872	11 806	1 576	9 421	7 286	76 640	38 954	3 012	33 903	771
darunter weiblich											
Beamte .....	383	-	5	22	353	3	750	56	23	671	-
Do-Angestellte .....	411	1	311	12	-	87	1 001	941	48	1	11
Sonstige Angestellte .....	19 644	8 271	4 060	581	4 116	2 616	26 774	12 695	1 105	12 665	309
Arbeiter .....	2 302	128	434	170	630	940	5 449	424	24	4 915	86
Zusammen ...	22 740	8 400	4 810	785	5 099	3 646	33 974	14 116	1 200	18 252	406

### Teilzeitbeschäftigte<sup>3)</sup>

Angestellte .....	1 271	460	584	16	24	187	1 576	906	92	556	22
Übertariflich, Verg.-Gr. Ia bis Iib BAT .....	30	1	1	-	22	6	20	8	-	12	-
Verg.-Gr. III bis Vb BAT und Kr. VII bis X .....	6	4	1	-	-	1	23	13	1	9	-
Verg.-Gr. Vo, VIa bis VIII BAT und Kr. II bis VI .....	1 133	441	538	16	2	136	1 419	801	83	515	20
Verg.-Gr. IXa/b, X BAT und Kr. I .....	102	14	44	-	-	44	114	84	8	20	2
Arbeiter .....	1 274	83	484	74	7	626	3 075	1 361	90	1 594	30
Insgesamt ...	2 545	543	1 068	90	31	813	4 651	2 267	182	2 150	52
darunter weiblich											
Angestellte .....	1 226	454	579	15	3	175	1 462	818	82	541	21
Arbeiter .....	1 235	79	479	74	6	597	2 993	1 294	88	1 582	29
Zusammen ...	2 461	533	1 058	89	9	772	4 455	2 112	170	2 123	50

1) Einschl. Seekrankenkasse und Seeberufsgenossenschaft. - 2) Nur in Nordrhein-Westfalen. - 3) Mit 20 und mehr Wochenarbeitsstunden.

# VI. Personal der Sozialversicherungsträger am 2. 10. 1968

## 2. Sozialversicherungsträger unter Aufsicht der Länder nach Ländern und Versicherungszweigen

Dienstverhältnis Laufbahngruppe bzw. ver- gleichbar zusammengefaßte Vergütungsgruppen	Beschäftigte											
	ins- gesamt	Schles- wig- Hol- stein	Nieder- sachsen	Nord- rhein- West- falen	Hessen	Rhein- land- Pfalz	Baden- Württem- berg	Bayern	Saarland	Hamburg	Bremen	Berlin (West)
Insgesamt <sup>1)</sup>												
<b>Vollbeschäftigte</b>												
Beamte .....	7 555	482	856	1 344	832	468	749	1 732	462	323	-	307
Höherer Dienst .....	2 170	89	220	548	269	139	265	431	35	116	-	58
Gehobener Dienst .....	3 812	162	364	687	350	189	414	923	310	176	-	237
Mittlerer Dienst .....	1 504	229	261	107	211	136	69	333	116	31	-	11
Einfacher Dienst .....	69	2	11	2	2	4	1	45	1	-	-	1
Do-Angestellte .....	15 972	631	1 704	4 313	1 301	891	2 084	3 460	98	304	113	1 073
Höherer Dienst .....	1 027	31	139	252	92	68	172	146	9	12	5	101
Gehobener Dienst .....	8 139	280	882	2 115	790	502	1 248	1 624	33	166	74	425
Mittlerer Dienst .....	6 722	318	679	1 937	417	318	653	1 639	56	126	34	545
Einfacher Dienst .....	84	2	4	9	2	3	11	51	-	-	-	2
Sonstige Angestellte .....	45 632	1 905	5 135	11 122	3 746	2 458	6 798	8 371	781	2 027	424	2 865
Übertariflich, Verg.-Gr. Ia bis Iib BAT .....	825	54	68	195	42	26	178	155	1	31	3	72
Verg.-Gr. III bis Vb BAT und Kr. VII bis X .....	3 178	170	353	887	175	194	447	462	24	180	17	269
Verg.-Gr. Vo, Via bis VIII BAT und Kr. II bis VI .....	38 371	1 617	4 418	9 443	3 143	1 986	5 557	6 930	697	1 777	360	2 443
Verg.-Gr. IXa/b, X BAT und Kr. I .....	3 258	64	296	597	386	252	616	824	59	39	44	81
Arbeiter .....	7 481	346	791	1 696	759	363	1 141	1 489	30	358	1	507
Insgesamt ...	76 640	3 364	8 486	18 475	6 638	4 180	10 772	15 052	1 371	3 012	538	4 752
darunter weiblich												
Beamte .....	750	46	86	161	102	42	60	159	18	31	-	45
Do-Angestellte .....	1 001	15	72	271	33	24	58	268	9	22	5	224
Sonstige Angestellte .....	26 774	1 023	2 892	6 506	2 225	1 337	4 089	5 120	409	1 221	204	1 748
Arbeiter .....	5 449	234	612	1 231	554	281	805	1 126	12	252	-	342
Zusammen ...	33 974	1 318	3 662	8 169	2 914	1 684	5 012	6 673	448	1 526	209	2 359
<b>Teilzeitbeschäftigte<sup>2)</sup></b>												
Angestellte .....	1 576	73	190	415	158	50	353	168	1	118	12	38
Übertariflich, Verg.-Gr. Ia bis Iib BAT .....	20	1	-	-	1	-	7	4	-	2	-	5
Verg.-Gr. III bis Vb BAT und Kr. VII bis X .....	23	1	5	6	-	-	6	1	1	-	-	3
Verg.-Gr. Vo, Via bis VIII BAT und Kr. II bis VI .....	1 419	63	179	387	138	49	304	147	-	115	8	29
Verg.-Gr. IXa/b, X BAT und Kr. I .....	114	8	6	22	19	1	36	16	-	1	4	1
Arbeiter .....	3 075	157	314	783	247	180	385	589	39	290	14	77
Insgesamt ...	4 651	230	504	1 198	405	230	738	757	40	408	26	115
darunter weiblich												
Angestellte .....	1 462	68	174	385	141	48	331	154	-	116	12	33
Arbeiter .....	2 993	154	310	759	238	179	357	579	39	287	14	77
Zusammen ...	4 455	222	484	1 144	379	227	688	733	39	403	26	110
Krankenversicherung												
<b>Vollbeschäftigte</b>												
Beamte .....	772	235	166	14	67	-	-	48	238	4	-	-
Höherer Dienst .....	48	35	3	3	3	-	-	-	4	-	-	-
Gehobener Dienst .....	242	4	26	7	17	-	-	11	177	-	-	-
Mittlerer Dienst .....	460	195	131	4	47	-	-	23	56	4	-	-
Einfacher Dienst .....	22	1	6	-	-	-	-	14	1	-	-	-
Do-Angestellte .....	15 080	631	1 564	4 102	1 251	843	1 862	3 258	79	304	113	1 073
Höherer Dienst .....	905	31	125	217	85	64	148	111	6	12	5	101
Gehobener Dienst .....	7 569	280	790	1 987	755	464	1 109	1 498	21	166	74	425
Mittlerer Dienst .....	6 529	318	645	1 889	411	313	598	1 598	52	126	34	545
Einfacher Dienst .....	77	2	4	9	-	2	7	51	-	-	-	2
Sonstige Angestellte .....	22 399	809	2 763	5 195	1 998	1 232	3 171	3 833	450	868	424	1 656
Übertariflich, Verg.-Gr. Ia bis Iib BAT .....	132	8	6	22	4	3	11	12	-	3	3	60
Verg.-Gr. III bis Vb BAT und Kr. VII bis X .....	966	28	142	273	71	48	132	97	11	72	17	75
Verg.-Gr. Vo, Via bis VIII BAT und Kr. II bis VI .....	19 194	744	2 423	4 491	1 672	999	2 636	3 256	390	767	360	1 456
Verg.-Gr. IXa/b, X BAT und Kr. I .....	2 107	29	192	409	251	182	392	468	49	26	44	65
Arbeiter .....	703	11	46	157	96	20	47	113	16	4	1	192
Insgesamt ...	38 954	1 686	4 539	9 468	3 412	2 095	5 080	7 252	783	1 180	538	2 921
darunter weiblich												
Beamte .....	56	22	14	1	8	-	-	4	7	-	-	-
Do-Angestellte .....	941	15	67	258	31	23	50	239	7	22	5	224
Sonstige Angestellte .....	12 695	445	1 375	3 007	1 046	558	1 879	2 369	220	469	204	1 123
Arbeiter .....	424	5	28	89	68	7	33	79	6	-	-	109
Zusammen ...	14 116	487	1 484	3 355	1 153	588	1 962	2 691	240	491	209	1 456
<b>Teilzeitbeschäftigte<sup>2)</sup></b>												
Angestellte .....	906	54	110	272	95	17	204	74	-	34	12	34
Übertariflich, Verg.-Gr. Ia bis Iib BAT .....	8	-	-	-	1	-	2	1	-	-	-	4
Verg.-Gr. III bis Vb BAT und Kr. VII bis X .....	13	1	5	2	-	-	5	-	-	-	-	-
Verg.-Gr. Vo, Via bis VIII BAT und Kr. II bis VI .....	801	50	102	250	76	16	166	71	-	33	8	29
Verg.-Gr. IXa/b, X BAT und Kr. I .....	84	3	3	20	18	1	31	2	-	1	4	1
Arbeiter .....	1 361	88	167	328	121	48	199	291	-	29	14	76
Insgesamt ...	2 267	142	277	600	216	65	403	365	-	63	26	110
darunter weiblich												
Angestellte .....	818	49	100	248	78	15	185	66	-	33	12	32
Arbeiter .....	1 294	86	164	308	112	47	173	287	-	27	14	76
Zusammen ...	2 112	135	264	556	190	62	358	353	-	60	26	108

1) Einschl. Knapfschaftliche Kranken- und Rentenversicherung. - 2) Mit 20 und mehr Wochenarbeitsstunden.

# VI. Personal der Sozialversicherungsträger am 2. 10. 1968

## 2. Sozialversicherungsträger unter Aufsicht der Länder nach Ländern und Versicherungszweigen

Dienstverhältnis Laufbahngruppe bzw. ver- gleichbar zusammengefaßte Vergütungsgruppen	Beschäftigte											
	ins- gesamt	Schles- wig- Hol- stein	Nieder- sachsen	Nord- rhein- West- falen	Hessen	Rhein- land- Pfalz	Baden- Württem- berg	Bayern	Saarland	Hamburg	Bremen	Berlin (West)
Unfallversicherung												
Vollbeschäftigte												
Beamte .....	252	-	17	49	14	19	-	152	1	-	-	-
Höherer Dienst .....	22	-	-	11	-	1	-	10	-	-	-	-
Gehobener Dienst .....	168	-	17	34	5	6	-	105	1	-	-	-
Mittlerer Dienst .....	58	-	-	3	8	11	-	36	-	-	-	-
Einfacher Dienst .....	4	-	-	1	1	1	-	1	-	-	-	-
Do-Angestellte .....	696	-	140	17	48	48	222	202	19	-	-	-
Höherer Dienst .....	90	-	14	3	7	4	24	35	3	-	-	-
Gehobener Dienst .....	452	-	92	10	35	38	139	126	12	-	-	-
Mittlerer Dienst .....	148	-	34	4	5	5	55	41	4	-	-	-
Einfacher Dienst .....	6	-	-	-	1	1	4	-	-	-	-	-
Sonstige Angestellte .....	2 034	-	233	210	71	137	488	859	36	-	-	-
Über tarifflich, Verg.-Gr.	18	-	2	2	1	-	4	9	-	-	-	-
Ia bis Iib BAT .....	-	-	-	-	-	-	-	-	-	-	-	-
Verg.-Gr. III bis Vb BAT	187	-	6	31	11	17	37	84	1	-	-	-
und Kr. VII bis X .....	-	-	-	-	-	-	-	-	-	-	-	-
Verg.-Gr. Vc, VIA bis VIII	1 550	-	221	171	53	103	375	595	32	-	-	-
BAT und Kr. II bis VI ...	-	-	-	-	-	-	-	-	-	-	-	-
Verg.-Gr. IXa/b, X BAT und	279	-	4	6	6	17	72	171	3	-	-	-
Kr. I .....	30	-	1	3	-	1	3	22	-	-	-	-
Arbeiter .....	30	-	1	3	-	1	3	22	-	-	-	-
Insgesamt ...	3 012	-	391	279	133	205	713	1 235	56	-	-	-
darunter weiblich												
Beamte .....	23	-	1	1	7	-	-	14	-	-	-	-
Do-Angestellte .....	48	-	5	2	1	1	8	29	2	-	-	-
Sonstige Angestellte .....	1 105	-	139	118	41	81	290	415	21	-	-	-
Arbeiter .....	24	-	1	2	-	-	2	19	-	-	-	-
Zusammen ...	1 200	-	146	123	49	82	300	477	23	-	-	-
Teilzeitbeschäftigte 1)												
Angestellte .....	92	-	33	10	1	-	28	19	1	-	-	-
Über tarifflich, Verg.-Gr.	-	-	-	-	-	-	-	-	-	-	-	-
Ia bis Iib BAT .....	-	-	-	-	-	-	-	-	-	-	-	-
Verg.-Gr. III bis Vb BAT	1	-	-	-	-	-	-	-	1	-	-	-
und Kr. VII bis X .....	-	-	-	-	-	-	-	-	-	-	-	-
Verg.-Gr. Vc, VIA bis VIII	83	-	33	10	1	-	26	13	-	-	-	-
BAT und Kr. II bis VI ...	-	-	-	-	-	-	-	-	-	-	-	-
Verg.-Gr. IXa/b, X BAT und	8	-	-	-	-	-	2	6	-	-	-	-
Kr. I .....	90	-	1	9	3	4	34	35	4	-	-	-
Arbeiter .....	90	-	1	9	3	4	34	35	4	-	-	-
Insgesamt ...	182	-	34	19	4	4	62	54	5	-	-	-
darunter weiblich												
Angestellte .....	82	-	27	10	1	-	27	17	-	-	-	-
Arbeiter .....	88	-	1	9	3	4	34	33	4	-	-	-
Zusammen ...	170	-	28	19	4	4	61	50	4	-	-	-
Rentenversicherung der Arbeiter												
Vollbeschäftigte												
Beamte .....	6 531	247	673	1 281	751	449	749	1 532	223	319	-	307
Höherer Dienst .....	2 100	54	217	534	266	138	265	421	31	116	-	58
Gehobener Dienst .....	3 402	158	321	646	328	183	414	807	132	176	-	237
Mittlerer Dienst .....	986	34	130	100	156	125	69	274	60	27	-	11
Einfacher Dienst .....	43	1	5	1	1	3	1	30	-	-	-	1
Do-Angestellte .....	2	-	-	-	2	-	-	-	-	-	-	-
Höherer Dienst .....	-	-	-	-	-	-	-	-	-	-	-	-
Gehobener Dienst .....	1	-	-	-	1	-	-	-	-	-	-	-
Mittlerer Dienst .....	1	-	-	-	1	-	-	-	-	-	-	-
Einfacher Dienst .....	1	-	-	-	1	-	-	-	-	-	-	-
Sonstige Angestellte .....	20 736	1 096	2 139	5 254	1 677	1 089	3 139	3 679	295	1 159	-	1 209
Über tarifflich, Verg.-Gr.	658	46	60	154	37	23	163	134	1	28	-	12
Ia bis Iib BAT .....	-	-	-	-	-	-	-	-	-	-	-	-
Verg.-Gr. III bis Vb BAT	2 014	142	205	572	93	129	278	281	12	108	-	194
und Kr. VII bis X .....	-	-	-	-	-	-	-	-	-	-	-	-
Verg.-Gr. Vc, VIA bis VIII	17 242	873	1 774	4 396	1 418	884	2 546	3 079	275	1 010	-	987
BAT und Kr. II bis VI ...	-	-	-	-	-	-	-	-	-	-	-	-
Verg.-Gr. IXa/b, X BAT und	822	35	100	132	129	53	152	185	7	13	-	16
Kr. I .....	6 634	335	744	1 422	663	342	1 091	1 354	14	354	-	315
Arbeiter .....	6 634	335	744	1 422	663	342	1 091	1 354	14	354	-	315
Insgesamt ...	33 903	1 678	3 556	7 957	3 093	1 880	4 979	6 565	532	1 832	-	1 831
darunter weiblich												
Beamte .....	671	24	71	159	87	42	60	141	11	31	-	45
Do-Angestellte .....	1	-	-	-	1	-	-	-	-	-	-	-
Sonstige Angestellte .....	12 665	578	1 378	3 072	1 138	698	1 920	2 336	168	752	-	625
Arbeiter .....	4 915	229	583	1 054	486	274	770	1 028	6	252	-	233
Zusammen ...	18 252	831	2 032	4 285	1 712	1 014	2 750	3 505	185	1 035	-	903
Teilzeitbeschäftigte 1)												
Angestellte .....	556	19	47	111	62	33	121	75	-	84	-	4
Über tarifflich, Verg.-Gr.	12	1	-	-	-	-	5	3	-	2	-	1
Ia bis Iib BAT .....	-	-	-	-	-	-	-	-	-	-	-	-
Verg.-Gr. III bis Vb BAT	9	-	-	4	-	-	1	1	-	-	-	3
und Kr. VII bis X .....	-	-	-	-	-	-	-	-	-	-	-	-
Verg.-Gr. Vc, VIA bis VIII	515	13	44	107	61	33	112	63	-	82	-	-
BAT und Kr. II bis VI ...	-	-	-	-	-	-	-	-	-	-	-	-
Verg.-Gr. IXa/b, X BAT und	20	5	3	-	1	-	3	8	-	-	-	-
Kr. I .....	1 594	69	146	416	123	128	152	263	35	261	-	1
Arbeiter .....	1 594	69	146	416	123	128	152	263	35	261	-	1
Insgesamt ...	2 150	88	193	527	185	161	273	338	35	345	-	5
darunter weiblich												
Angestellte .....	540	19	47	106	61	33	119	71	-	83	-	1
Arbeiter .....	1 582	68	145	413	123	128	150	259	35	260	-	1
Zusammen ...	2 122	87	192	519	184	161	269	330	35	343	-	2

1) Mit 20 und mehr Wochenarbeitsstunden.



# VII. Versorgungsempfänger des öffentlichen Dienstes am 2. 10. 1968

## 1. Versorgungsempfänger des öffentlichen Dienstes insgesamt nach Arten

Versorgungsempfänger Laufbahngruppe <sup>1)</sup>	Unmittelbarer öffentlicher Dienst							Mittelbarer öffentlicher Dienst				
	Gebietskörperschaften				Ge- meinden (G.v.)	Deutsche Bundes- bahn	Deutsche Bundes- post	Bundesanstalt für Arbeit			Sozialversiche- rungsträger <sup>2)</sup>	
	ins- gesamt	zu- sammen	Bund	Länder				ins- gesamt	Deutsche Bundes- bank	Bund	Länder	
Ruhegehaltsempfänger .....	485 747	266 184	19 780	189 726	56 678	134 491	85 072	13 790	1 915	2 866	2 427	6 582
davon im Alter von ... bis unter ... Jahren												
unter - 62 .....	61 701	27 141	2 223	19 750	5 168	26 931	7 629	1 178	30	264	249	635
Höherer Dienst .....	4 335	4 177	730	2 901	546	133	25	144	2	70	17	55
Gehobener Dienst .....	10 887	9 225	451	6 755	2 019	1 471	191	649	15	171	141	322
Mittlerer Dienst .....	24 774	12 790	785	9 648	2 357	9 502	2 482	362	12	18	90	242
Einfacher Dienst .....	21 705	949	257	446	246	15 825	4 931	23	1	5	1	16
62 - 65 .....	45 210	25 402	3 443	16 435	5 524	12 093	7 715	1 460	48	311	301	800
Höherer Dienst .....	4 164	4 061	441	3 002	618	75	28	176	16	49	35	76
Gehobener Dienst .....	11 190	10 244	840	7 036	2 366	711	235	812	20	240	159	393
Mittlerer Dienst .....	17 628	10 391	2 083	6 048	2 260	4 556	2 681	458	11	16	103	308
Einfacher Dienst .....	12 228	706	79	347	280	6 751	4 771	34	1	6	4	23
65 - 70 .....	137 865	81 876	6 990	58 610	16 276	28 738	27 251	4 951	826	1 156	801	2 168
Höherer Dienst .....	16 302	15 799	1 502	12 000	2 297	309	194	953	232	237	156	328
Gehobener Dienst .....	43 428	39 771	2 468	30 435	6 868	2 301	1 356	2 593	373	821	407	992
Mittlerer Dienst .....	46 212	22 348	2 732	13 752	5 864	11 116	12 748	1 264	218	61	230	755
Einfacher Dienst .....	31 923	3 958	288	2 423	1 247	15 012	12 953	141	3	37	8	93
70 und mehr .....	240 971	131 765	7 124	94 931	29 710	66 729	42 477	6 201	1 011	1 135	1 076	2 979
Höherer Dienst .....	22 492	21 648	1 456	15 919	4 273	584	260	990	223	216	191	360
Gehobener Dienst .....	77 374	67 203	2 596	53 188	11 419	5 020	5 151	3 279	484	812	608	1 375
Mittlerer Dienst .....	79 700	35 795	2 696	22 367	10 732	25 887	18 018	1 688	303	71	259	1 055
Einfacher Dienst .....	61 405	7 119	376	3 457	3 286	35 238	19 048	244	1	36	18	189
Empfänger von Witwengeld, Witwengeld bzw. Unterhalts- beitrag für Witwen(r) .....	384 340	210 373	17 720	141 578	51 075	114 481	59 486	11 898	1 321	2 401	2 214	5 962
davon im Alter von ... bis unter ... Jahren												
unter 50 .....	19 195	11 717	1 150	8 443	2 124	4 971	2 507	635	67	98	124	346
Höherer Dienst .....	2 361	2 259	122	1 850	287	77	25	114	13	13	30	58
Gehobener Dienst .....	5 433	4 563	412	3 152	999	479	391	346	30	83	69	164
Mittlerer Dienst .....	6 786	4 359	486	3 107	766	1 814	613	158	24	2	25	107
Einfacher Dienst .....	4 615	536	130	334	72	2 601	1 478	17	-	-	-	17
50 - 60 .....	55 273	33 959	4 168	22 917	6 874	14 246	7 068	2 221	176	501	390	1 154
Höherer Dienst .....	6 556	6 316	412	4 928	976	147	93	341	40	119	58	124
Gehobener Dienst .....	15 684	13 747	1 077	9 454	3 216	1 304	633	1 261	92	363	198	608
Mittlerer Dienst .....	19 029	12 217	2 266	7 787	2 164	5 254	1 558	557	43	11	132	371
Einfacher Dienst .....	14 004	1 679	413	748	518	7 541	4 784	62	1	8	2	51
60 - 70 .....	109 725	63 219	5 310	42 564	15 345	27 778	18 728	4 156	481	975	783	1 917
Höherer Dienst .....	10 507	10 123	734	7 408	1 981	280	104	635	118	185	129	203
Gehobener Dienst .....	31 729	27 494	1 581	19 524	6 389	2 416	1 819	2 377	225	717	467	968
Mittlerer Dienst .....	37 780	21 567	2 687	13 547	5 333	11 005	5 208	993	136	39	175	643
Einfacher Dienst .....	29 709	4 035	308	2 085	1 642	14 077	11 597	151	2	34	12	103
70 und mehr .....	200 147	101 478	7 092	67 654	26 732	67 486	31 183	4 886	597	827	917	2 545
Höherer Dienst .....	18 393	17 404	993	12 941	3 470	649	340	738	99	163	196	280
Gehobener Dienst .....	55 729	43 365	2 286	31 192	9 887	6 115	6 249	2 567	228	563	557	1 219
Mittlerer Dienst .....	65 819	31 626	3 321	19 316	8 989	26 092	8 101	1 336	269	60	146	861
Einfacher Dienst .....	60 206	9 083	492	4 205	4 386	34 630	16 493	245	1	41	18	185
Empfänger von Waisengeld bzw. Unterhaltsbeitrag für Voll- waisen .....	15 312	12 554	385	9 185	2 984	1 914	844	741	110	24	172	435
davon im Alter von ... bis unter ... Jahren												
unter 18 .....	5 841	5 200	179	3 932	1 089	401	240	364	49	2	91	222
Höherer Dienst .....	1 023	1 019	22	824	173	3	1	57	10	-	19	28
Gehobener Dienst .....	2 263	2 215	47	1 618	550	28	20	191	21	1	51	118
Mittlerer Dienst .....	1 996	1 762	95	1 335	332	146	88	112	18	1	19	74
Einfacher Dienst .....	559	204	15	155	34	224	131	4	-	-	2	2
18 - 27 .....	5 583	5 282	109	3 806	1 367	198	103	328	56	14	69	189
Höherer Dienst .....	1 785	1 767	30	1 434	303	9	9	112	26	8	25	53
Gehobener Dienst .....	2 465	2 403	54	1 630	719	36	26	167	25	5	36	101
Mittlerer Dienst .....	1 028	933	19	618	296	63	32	44	5	1	7	31
Einfacher Dienst .....	305	179	6	124	49	90	36	5	-	-	1	4
27 und mehr .....	3 888	2 072	97	1 447	528	1 315	501	49	5	8	12	24
Höherer Dienst .....	484	463	9	397	57	12	9	9	1	3	1	4
Gehobener Dienst .....	950	776	29	639	208	95	79	27	2	4	11	10
Mittlerer Dienst .....	1 112	550	51	362	137	410	152	10	2	1	-	7
Einfacher Dienst .....	1 342	283	8	149	126	798	261	3	-	-	-	3

1) Letzte für die Versorgung maßgebende Laufbahngruppe. - 2) Einschl. ehemalige Angestellte mit Beamtenbesoldung (z.B. Do-Angestellte) und deren Hinterbliebene.

# VII. Versorgungsempfänger des öffentlichen Dienstes am 2. 10. 1968

## 2. Versorgungsempfänger der Länder nach Ländern

Versorgungsempfänger Laufbahngruppe 1)	Ins- gesamt	Schles- wig- Hol- stein	Nieder- sachsen	Nord- rhein- West- falen	Hessen	Rhein- land- Pfalz	Baden- Württem- berg	Bayern	Saarland	Hamburg	Bremen	Berlin (West)
Ruhegehaltsempfänger .....	189 726	10 142	24 770	44 725	14 852	8 689	23 718	26 434	2 984	11 080	4 134	18 198
davon im Alter von ... bis unter ... Jahren												
unter 62 .....	19 750	794	2 187	4 985	1 530	1 008	2 082	3 113	280	971	418	2 382
Höherer Dienst .....	2 901	75	275	642	323	162	301	453	41	416	34	179
Gehobener Dienst .....	6 755	330	564	1 845	523	325	707	1 285	105	197	228	646
Mittlerer Dienst .....	9 648	380	1 316	2 396	636	501	1 034	1 323	126	275	133	1 528
Einfacher Dienst .....	446	9	32	102	48	20	40	52	8	83	23	29
62 - 65 .....	16 435	849	2 098	3 417	1 280	722	1 982	2 244	223	1 069	407	2 144
Höherer Dienst .....	3 002	124	362	764	315	157	360	343	28	213	48	288
Gehobener Dienst .....	7 038	364	891	1 578	603	317	867	1 090	80	384	168	696
Mittlerer Dienst .....	6 048	351	804	1 019	339	226	723	735	105	461	161	1 124
Einfacher Dienst .....	347	10	41	56	23	22	32	76	10	11	30	36
65 - 70 .....	58 610	3 184	8 443	13 444	4 753	2 663	7 772	7 548	815	3 125	1 188	5 675
Höherer Dienst .....	12 000	529	1 651	2 856	1 127	592	1 863	1 553	159	751	111	808
Gehobener Dienst .....	30 435	1 835	4 810	7 113	2 811	1 643	4 072	3 929	498	1 049	420	2 255
Mittlerer Dienst .....	13 752	761	1 838	2 413	697	378	1 698	1 707	140	1 228	467	2 425
Einfacher Dienst .....	2 423	59	144	1 062	118	50	139	359	18	97	190	187
70 und mehr .....	94 931	5 315	12 042	22 879	7 289	4 296	11 882	13 529	1 666	5 915	2 121	7 997
Höherer Dienst .....	15 919	710	2 120	2 737	1 458	750	2 634	2 749	204	1 162	179	1 216
Gehobener Dienst .....	53 188	3 257	7 082	14 230	4 544	2 817	6 110	7 224	937	2 618	805	3 564
Mittlerer Dienst .....	22 367	1 255	2 543	5 196	1 045	636	2 700	2 773	475	1 890	870	2 984
Einfacher Dienst .....	3 457	93	297	716	242	93	438	783	50	245	267	233
Empfänger von Witwengeld, Witwengeld bzw. Unterhalts- beitrag für Witwen(r) .....	141 578	6 655	17 827	30 579	12 198	6 668	19 474	22 208	2 327	9 493	6 852	7 297
davon im Alter von ... bis unter ... Jahren												
unter 50 .....	8 443	319	869	1 642	667	659	960	1 354	311	622	448	592
Höherer Dienst .....	1 850	68	180	297	160	149	224	299	123	54	207	89
Gehobener Dienst .....	3 152	123	342	625	331	316	374	488	97	163	92	201
Mittlerer Dienst .....	3 107	125	332	674	148	190	330	524	87	284	122	291
Einfacher Dienst .....	334	3	15	46	28	4	32	43	4	121	27	11
50 - 60 .....	22 917	1 041	2 985	4 917	1 855	1 160	3 052	3 500	417	1 179	1 538	1 273
Höherer Dienst .....	4 928	231	708	969	462	214	762	833	111	132	282	224
Gehobener Dienst .....	9 454	438	1 332	1 853	865	598	1 399	1 461	171	506	427	404
Mittlerer Dienst .....	7 787	347	906	1 952	455	330	819	1 096	125	491	654	612
Einfacher Dienst .....	748	25	39	143	73	18	72	110	10	50	175	33
60 - 70 .....	42 564	2 088	5 702	9 514	3 475	1 874	5 812	6 328	706	2 470	1 751	2 844
Höherer Dienst .....	7 408	350	997	1 349	748	408	1 194	1 271	81	370	203	437
Gehobener Dienst .....	19 524	1 008	2 919	4 460	1 780	996	2 732	2 760	353	862	611	1 043
Mittlerer Dienst .....	13 547	671	1 637	3 355	812	421	1 665	1 855	243	1 014	630	1 244
Einfacher Dienst .....	2 085	59	149	350	135	49	221	442	29	224	307	120
70 und mehr .....	67 654	3 207	8 271	14 506	6 201	2 975	9 650	11 026	893	5 222	3 115	2 588
Höherer Dienst .....	12 941	520	1 636	1 880	1 408	690	2 302	2 676	37	826	510	456
Gehobener Dienst .....	31 192	1 647	4 115	7 229	3 199	1 622	4 228	4 676	408	1 977	1 005	1 086
Mittlerer Dienst .....	19 316	911	2 226	4 878	1 271	573	2 516	2 727	401	1 826	1 073	914
Einfacher Dienst .....	4 205	129	294	519	323	90	604	947	47	593	527	132
Empfänger von Waisengeld bzw. Unterhaltsbeitrag für Voll- waisen .....	9 185	101	329	4 013	628	486	351	620	384	917	444	912
davon im Alter von ... bis unter ... Jahren												
unter 18 .....	3 932	35	109	1 868	207	225	94	184	224	278	173	535
Höherer Dienst .....	824	7	19	418	55	50	27	43	65	42	5	93
Gehobener Dienst .....	1 618	25	54	744	128	109	43	94	75	88	78	180
Mittlerer Dienst .....	1 335	3	35	645	18	63	21	40	79	105	77	249
Einfacher Dienst .....	155	-	1	61	6	3	3	7	5	43	13	13
18 - 27 .....	3 806	36	134	1 618	310	193	149	226	137	441	218	344
Höherer Dienst .....	1 434	19	55	657	132	70	68	79	59	143	16	136
Gehobener Dienst .....	1 630	14	57	692	136	105	63	109	63	217	46	128
Mittlerer Dienst .....	618	1	21	241	36	18	17	34	15	67	91	77
Einfacher Dienst .....	124	2	1	28	6	-	1	4	-	14	65	3
27 und mehr .....	1 447	30	86	527	111	68	108	210	23	198	53	33
Höherer Dienst .....	397	5	13	156	15	17	25	67	5	82	4	8
Gehobener Dienst .....	539	19	49	166	58	39	53	86	8	35	14	12
Mittlerer Dienst .....	362	6	17	164	30	10	17	34	10	41	21	12
Einfacher Dienst .....	19	-	7	41	8	2	13	23	-	40	14	1

1) Letzte für die Versorgung maßgebende Laufbahngruppe.

# VII. Versorgungsempfänger des öffentlichen Dienstes am 2. 10. 1968

## 3. Versorgungsempfänger der Gemeinden (Gv.) nach Ländern

Versorgungsempfänger Laufbahngruppe <sup>1)</sup>	Insgesamt	Schleswig- Holstein	Nieder- sachsen	Nordrhein- Westfalen	Hessen	Rheinland- Pfalz	Baden- Württemberg	Bayern	Saarland
Ruhegehaltsempfänger .....	56 678	2 514	3 735	18 439	6 826	3 629	7 364	13 193	978
davon im Alter von ... bis unter ... Jahren									
unter 62 .....	5 168	147	286	1 425	1 027	244	558	1 398	83
Höherer Dienst .....	546	26	46	195	58	26	59	123	13
Gehobener Dienst .....	2 019	45	141	720	228	110	345	389	41
Mittlerer Dienst .....	2 357	65	90	457	711	63	116	829	26
Einfacher Dienst .....	246	11	9	53	30	45	38	57	3
62 - 65 .....	5 524	202	351	1 850	726	319	591	1 372	113
Höherer Dienst .....	618	28	44	219	70	37	51	155	14
Gehobener Dienst .....	2 366	86	176	931	219	128	352	420	54
Mittlerer Dienst .....	2 260	74	119	617	411	111	169	722	37
Einfacher Dienst .....	280	14	12	83	26	43	19	75	8
65 - 70 .....	16 276	794	1 277	4 909	1 707	1 099	2 384	3 849	257
Höherer Dienst .....	2 297	125	218	712	200	141	336	516	49
Gehobener Dienst .....	6 868	300	671	2 451	596	441	1 119	1 151	139
Mittlerer Dienst .....	5 864	255	346	1 592	802	373	653	1 784	59
Einfacher Dienst .....	1 247	114	42	154	109	144	276	398	10
70 und mehr .....	29 710	1 371	1 821	10 255	3 366	1 967	3 831	6 574	525
Höherer Dienst .....	4 273	203	229	2 030	513	189	339	694	76
Gehobener Dienst .....	11 419	424	925	4 499	1 038	710	1 591	1 974	258
Mittlerer Dienst .....	10 732	489	580	3 250	1 490	700	1 106	2 961	156
Einfacher Dienst .....	3 286	255	87	476	325	368	795	945	35
Empfänger von Witwengeld, Witwengeld bzw. Unterhalts- beitrag für Witwen(r) .....	51 075	2 203	3 297	18 068	5 364	3 829	6 319	10 923	1 072
davon im Alter von ... bis unter ... Jahren									
unter 50 .....	2 124	80	160	614	249	115	296	561	49
Höherer Dienst .....	287	14	27	96	30	17	28	69	6
Gehobener Dienst .....	999	46	89	337	83	61	184	165	34
Mittlerer Dienst .....	766	17	43	159	129	31	70	309	8
Einfacher Dienst .....	72	3	1	22	7	6	14	18	1
50 - 60 .....	6 874	286	528	2 455	654	428	902	1 452	169
Höherer Dienst .....	976	53	76	422	102	35	76	192	20
Gehobener Dienst .....	3 216	106	270	1 279	231	200	454	566	110
Mittlerer Dienst .....	2 164	100	163	642	276	135	260	558	30
Einfacher Dienst .....	518	27	19	112	45	58	112	136	9
60 - 70 .....	15 345	620	1 073	5 298	1 622	1 118	1 902	3 387	325
Höherer Dienst .....	1 981	95	122	877	205	95	189	340	58
Gehobener Dienst .....	6 389	204	535	2 695	568	439	764	1 014	170
Mittlerer Dienst .....	5 333	216	355	1 515	728	392	547	1 505	75
Einfacher Dienst .....	1 642	105	61	211	121	192	402	528	22
70 und mehr .....	26 732	1 217	1 536	9 701	2 839	2 168	3 219	5 523	529
Höherer Dienst .....	3 470	157	181	1 702	471	185	186	503	85
Gehobener Dienst .....	9 887	356	693	4 507	830	705	1 218	1 326	252
Mittlerer Dienst .....	8 989	438	540	2 983	1 135	765	744	2 255	129
Einfacher Dienst .....	4 386	266	122	509	403	513	1 071	1 439	63
Empfänger von Waisengeld bzw. Unterhaltsbeitrag für Voll- waisen .....	2 984	55	356	1 576	275	200	268	237	17
davon im Alter von ... bis unter ... Jahren									
unter 18 .....	1 089	17	168	606	115	88	-	88	7
Höherer Dienst .....	173	1	36	100	11	13	-	11	1
Gehobener Dienst .....	550	10	97	329	44	47	-	17	6
Mittlerer Dienst .....	332	4	35	158	56	21	-	58	-
Einfacher Dienst .....	34	2	-	19	4	7	-	2	-
18 - 27 .....	1 367	29	162	810	112	63	135	54	2
Höherer Dienst .....	303	12	53	155	35	9	24	15	-
Gehobener Dienst .....	719	15	89	441	35	40	73	24	2
Mittlerer Dienst .....	296	2	20	180	39	14	27	14	-
Einfacher Dienst .....	49	-	-	34	3	-	11	1	-
27 und mehr .....	528	9	26	160	48	49	133	95	8
Höherer Dienst .....	57	2	4	35	5	1	3	7	-
Gehobener Dienst .....	208	3	12	66	15	30	61	19	2
Mittlerer Dienst .....	137	-	8	53	26	7	11	28	4
Einfacher Dienst .....	126	4	2	6	2	11	58	41	2

1) Letzte für die Versorgung maßgebende Laufbahngruppe.

# VII. Versorgungsempfänger des öffentlichen Dienstes am 2. 10. 1968

## 4. Weibliche Ruhegehaltsempfänger des öffentlichen Dienstes

### a) Öffentlicher Dienst insgesamt

Ruhegehaltsempfänger Laufbahngruppe <sup>1)</sup>	Unmittelbarer öffentlicher Dienst Gebietskörperschaften							Mittelbarer öffentlicher Dienst				
	ins- gesamt	zu- sammen	Bund	Länder	Ge- meinden (Gv.)	Deutsche Bundes- bahn	Deutsche Bundes- post	ins- gesamt	Deutsche Bundes- bank	Bundes- anstalt für Arbeit	Sozialversiche- rungsträger <sup>2)</sup>	
											Bund	Länder
Ruhegehaltsempfänger .....	62 503	43 934	461	37 074	6 399	950	17 619	1 383	2	184	441	756
davon im Alter von ... bis unter ... Jahren												
unter 62 .....	6 239	4 401	146	3 799	456	258	1 580	144	1	8	65	70
Höherer Dienst .....	914	914	82	755	77	-	-	3	-	-	-	3
Gehobener Dienst .....	2 688	2 667	20	2 497	150	4	17	50	-	8	20	22
Mittlerer Dienst .....	2 434	796	39	535	222	185	1 453	90	1	-	45	44
Einfacher Dienst .....	203	24	5	12	7	69	110	1	-	-	-	1
62 - 65 .....	5 583	4 247	77	3 573	597	78	1 258	184	-	21	64	99
Höherer Dienst .....	964	964	35	828	101	-	-	5	-	2	-	3
Gehobener Dienst .....	2 442	2 407	15	2 176	216	-	35	72	-	19	20	33
Mittlerer Dienst .....	2 017	826	26	533	267	44	1 147	105	-	-	43	62
Einfacher Dienst .....	160	50	1	36	13	34	76	2	-	-	1	1
65 - 70 .....	17 855	11 587	119	9 932	1 536	165	6 103	415	1	51	129	234
Höherer Dienst .....	1 923	1 919	60	1 642	217	-	4	21	-	10	4	7
Gehobener Dienst .....	7 817	7 656	18	7 101	537	3	158	120	-	35	25	60
Mittlerer Dienst .....	7 884	1 906	38	1 142	726	112	5 866	268	1	6	100	161
Einfacher Dienst .....	231	106	3	47	56	50	75	6	-	-	-	6
70 und mehr .....	32 826	23 699	119	19 770	3 810	449	8 678	640	-	104	183	353
Höherer Dienst .....	2 346	2 344	40	1 584	720	-	2	21	-	12	1	8
Gehobener Dienst .....	17 284	17 148	42	16 018	1 088	4	132	168	-	68	40	60
Mittlerer Dienst .....	12 676	3 849	31	2 039	1 779	355	8 472	381	-	22	138	221
Einfacher Dienst .....	520	358	6	129	223	90	72	70	-	2	4	64

### b) Verwaltung und Wirtschaftsunternehmen der Länder

Ruhegehaltsempfänger Laufbahngruppe <sup>1)</sup>	ins- gesamt	Schles- wig- Hol- stein	Nieder- sachsen	Nord- rhein- West- falen	Hessen	Rhein- land- Pfalz	Baden- Württem- berg	Bayern	Saarland	Hamburg	Bremen	Berlin (West)
Ruhegehaltsempfänger .....	37 074	1 498	3 576	10 318	2 922	1 770	3 761	4 504	709	2 132	835	5 049
davon im Alter von ... bis unter ... Jahren												
unter 62 .....	3 799	128	315	817	353	167	382	798	53	102	80	604
Höherer Dienst .....	755	16	83	241	90	48	73	70	5	44	25	60
Gehobener Dienst .....	2 497	107	205	519	246	114	268	659	47	25	15	292
Mittlerer Dienst .....	535	5	27	54	17	5	39	69	1	33	33	252
Einfacher Dienst .....	12	-	-	3	-	-	2	-	-	-	7	-
62 - 65 .....	3 573	96	363	891	294	131	374	458	38	271	74	583
Höherer Dienst .....	828	21	121	282	92	33	56	32	3	55	31	102
Gehobener Dienst .....	2 176	66	212	584	188	93	259	384	34	103	9	244
Mittlerer Dienst .....	533	9	30	24	14	5	59	41	1	83	31	236
Einfacher Dienst .....	36	-	-	1	-	-	-	1	-	30	3	1
65 - 70 .....	9 932	335	1 055	2 693	833	453	1 050	1 076	167	628	223	1 419
Höherer Dienst .....	1 642	47	204	496	184	68	135	49	18	210	65	166
Gehobener Dienst .....	7 101	272	806	2 175	620	377	752	923	144	314	23	695
Mittlerer Dienst .....	1 142	16	44	21	29	8	157	97	5	104	108	553
Einfacher Dienst .....	47	-	1	1	-	-	6	7	-	-	27	5
70 und mehr .....	19 770	939	1 843	5 917	1 442	1 019	1 955	2 172	451	1 131	458	2 443
Höherer Dienst .....	1 584	46	281	329	173	83	164	50	15	160	67	216
Gehobener Dienst .....	16 018	864	1 478	5 548	1 213	921	1 405	1 903	425	843	86	1 332
Mittlerer Dienst .....	2 039	29	83	39	48	14	342	197	10	128	261	888
Einfacher Dienst .....	129	-	1	1	8	1	44	22	1	-	44	7

### c) Verwaltung und Wirtschaftsunternehmen der Gemeinden (Gv.)

Ruhegehaltsempfänger Laufbahngruppe <sup>1)</sup>	ins- gesamt	Schleswig- Holstein	Nieder- sachsen	Nordrhein- Westfalen	Hessen	Rheinland- Pfalz	Baden- Württemberg	Bayern	Saarland
Ruhegehaltsempfänger .....	6 399	209	172	2 833	788	302	232	1 777	86
davon im Alter von ... bis unter ... Jahren									
unter 62 .....	456	5	7	164	39	13	5	220	3
Höherer Dienst .....	77	1	2	31	3	1	-	39	-
Gehobener Dienst .....	150	2	5	70	8	1	-	62	2
Mittlerer Dienst .....	222	2	-	63	25	9	4	118	1
Einfacher Dienst .....	7	-	-	-	3	2	1	1	-
62 - 65 .....	597	18	18	222	73	24	24	215	3
Höherer Dienst .....	101	6	-	37	16	2	-	38	2
Gehobener Dienst .....	216	9	12	88	24	7	15	61	-
Mittlerer Dienst .....	267	2	5	91	31	14	8	113	1
Einfacher Dienst .....	13	1	1	6	2	1	1	1	-
65 - 70 .....	1 536	44	36	654	200	77	41	457	27
Höherer Dienst .....	217	14	3	96	42	6	-	53	3
Gehobener Dienst .....	537	4	27	247	33	21	11	175	19
Mittlerer Dienst .....	726	20	6	289	108	46	30	223	4
Einfacher Dienst .....	56	6	-	22	17	4	-	6	1
70 und mehr .....	3 810	142	111	1 793	476	188	162	885	53
Höherer Dienst .....	720	27	3	414	154	13	-	97	12
Gehobener Dienst .....	1 088	27	47	528	69	30	30	331	26
Mittlerer Dienst .....	1 779	63	61	770	209	115	119	428	14
Einfacher Dienst .....	223	25	-	81	44	30	13	29	1

1) Letzte für die Versorgung maßgebende Laufbahngruppe. - 2) Einschl. ehemalige Angestellte mit Beamtenbesoldung (z.B. Do-Angestellte) und deren Hinterbliebene.

# VIII. Personalwechsel in der Zeit vom 1. 10. 1966 - 30. 9. 1969

## 1. Personalwechsel insgesamt nach Gründen

Gründe	Vollbeschäftigte											
	Unmittelbarer Öffentlicher Dienst					Mittelbarer Öffentlicher Dienst						
	insgesamt	zusammen	Bund	Länder	Gemeinden (Gv.) <sup>1)</sup>	Deutsche Bundesbahn	Deutsche Bundespost	insgesamt	Deutsche Bundesbank	Bundesanstalt für Arbeit	Sozialversicherungsträger	
											Bund	Länder
<b>Männlich</b>												
<b>Abgang</b>												
Vor Erreichen der Altersgrenze:												
durch Tod .....	8 766	6 237	1 005	2 994	2 238	1 544	985	422	33	115	111	163
durch vorzeitige Dienstunfähigkeit usw. <sup>2)</sup> .....	26 152	10 609	1 423	4 948	4 238	12 722	2 821	648	19	165	193	271
nach Zeitablauf .....	42 762	23 235	810	13 909	8 516	988	18 539	1 535	107	953	211	264
durch Entlassung .....	13 775	10 000	885	6 026	3 089	2 690	1 085	495	26	95	177	197
auf eigenen Wunsch:												
Frauen wegen Übernahme häuslicher Pflichten ...												
sonstige Abgänge .....	51 981	37 880	3 580	18 425	15 875	7 201	6 900	2 479	87	313	1 105	974
zu anderen Dienststellen des öffentlichen Dienstes übergetreten .....	36 825	35 073	1 702	28 456	4 915	1 041	711	715	11	90	307	307
Zusammen ...	180 261	123 034	9 405	74 758	38 871	26 186	31 041	6 294	283	1 731	2 104	2 176
Nach Erreichen der Altersgrenze:												
allgemeine Altersgrenze <sup>3)</sup> ...	26 006	22 379	3 215	11 756	7 408	1 594	2 033	1 174	177	274	258	465
Altersgrenze auf Antrag: Beamte und Richter <sup>4)</sup> .....	5 464	4 030	1 030	2 405	595	284	1 150	220	15	51	10	144
Arbeitnehmerinnen <sup>5)</sup> .....												
Zusammen ...	31 470	26 409	4 245	14 161	8 003	1 878	3 183	1 394	192	325	268	609
Insgesamt ...	211 731	149 443	13 650	88 919	46 874	28 064	34 224	7 688	475	2 056	2 372	2 785
<b>Zugang</b>												
von anderen Dienststellen des öffentlichen Dienstes übergetreten .....	39 986	39 420	2 149	27 318	9 953	349	217	982	43	103	345	491
sonstige Zugänge .....	188 486	131 156	14 138	74 308	42 710	21 184	36 146	6 619	447	2 005	1 871	2 296
Insgesamt ...	228 472	170 576	16 287	101 626	52 663	21 533	36 363	7 601	490	2 108	2 216	2 787
davon eingestellt:												
auf unbestimmte Zeit .....	159 015	124 066	15 109	69 144	39 813	19 320	15 629	5 469	363	904	1 830	2 372
auf Zeit .....	69 457	46 510	1 178	32 482	12 850	2 213	20 734	2 132	127	1 204	386	415
<b>Weiblich</b>												
<b>Abgang</b>												
Vor Erreichen der Altersgrenze:												
durch Tod .....	1 192	1 039	114	558	367	29	124	95	5	19	23	48
durch vorzeitige Dienstunfähigkeit usw. <sup>2)</sup> .....	3 800	2 896	206	1 727	963	295	609	200	9	40	68	83
nach Zeitablauf .....	39 112	26 936	701	16 025	10 210	177	11 999	2 483	103	1 322	428	630
durch Entlassung .....	7 554	7 025	583	3 495	2 947	202	327	877	26	125	284	442
auf eigenen Wunsch:												
Frauen wegen Übernahme häuslicher Pflichten ...												
sonstige Abgänge .....	27 792	23 567	2 374	11 013	10 180	840	3 385	3 656	250	368	1 501	1 537
zu anderen Dienststellen des öffentlichen Dienstes übergetreten .....	48 575	45 514	2 245	19 236	24 033	519	2 542	5 531	153	424	1 858	3 096
Zusammen ...	15 964	15 821	364	11 560	3 897	35	1 108	741	4	98	343	296
Nach Erreichen der Altersgrenze:												
allgemeine Altersgrenze <sup>3)</sup> ...	143 989	122 798	6 587	63 614	52 597	2 097	19 094	13 583	550	2 396	4 505	6 132
Altersgrenze auf Antrag: Beamte und Richter <sup>4)</sup> .....	3 624	3 289	280	1 971	1 038	56	279	219	8	28	56	127
Arbeitnehmerinnen <sup>5)</sup> .....												
Zusammen ...	868	716	1	644	71	1	151	20	-	3	-	17
Insgesamt ...	5 368	4 682	473	2 531	1 678	177	509	693	47	184	160	302
Zugang												
von anderen Dienststellen des öffentlichen Dienstes übergetreten .....	9 860	8 687	754	5 146	2 787	234	939	932	55	215	216	446
Insgesamt ...	153 849	131 485	7 341	68 760	55 384	2 331	20 033	14 515	605	2 611	4 721	6 578
von anderen Dienststellen des öffentlichen Dienstes übergetreten .....	21 393	21 290	412	12 764	8 114	55	48	1 120	16	112	390	602
sonstige Zugänge .....	154 434	131 324	7 594	68 691	55 039	2 008	21 102	12 824	702	2 642	4 078	5 402
Insgesamt ...	175 827	152 614	8 006	81 455	63 153	2 063	21 150	13 944	718	2 754	4 468	6 004
davon eingestellt:												
auf unbestimmte Zeit .....	118 334	109 008	6 872	53 869	48 267	1 734	7 592	10 391	612	1 143	3 778	4 858
auf Zeit .....	57 493	43 606	1 134	27 586	14 886	329	13 558	3 553	106	1 611	690	1 146
<b>Insgesamt</b>												
<b>Abgang</b>												
Vor Erreichen der Altersgrenze:												
durch Tod .....	9 958	7 276	1 119	3 552	2 605	1 573	1 109	517	38	134	134	211
durch vorzeitige Dienstunfähigkeit usw. <sup>2)</sup> .....	29 952	13 505	1 629	6 675	5 201	13 017	3 430	848	28	205	261	354
nach Zeitablauf .....	81 874	50 171	1 511	29 934	18 726	1 165	30 538	4 018	210	2 275	639	894
durch Entlassung .....	21 329	17 025	1 468	9 521	6 036	2 892	1 412	1 372	52	220	461	639
auf eigenen Wunsch:												
Frauen wegen Übernahme häuslicher Pflichten ...												
sonstige Abgänge .....	27 792	23 567	2 374	11 013	10 180	840	3 385	3 656	250	368	1 501	1 537
zu anderen Dienststellen des öffentlichen Dienstes übergetreten .....	100 556	83 394	5 825	37 661	39 908	7 720	9 442	8 010	240	737	2 963	4 070
Zusammen ...	52 789	50 894	2 066	40 016	8 812	1 076	819	1 456	15	188	650	603
Nach Erreichen der Altersgrenze:												
allgemeine Altersgrenze <sup>3)</sup> ...	324 250	245 832	15 992	138 372	91 468	28 283	50 135	19 877	833	4 127	6 609	8 308
Altersgrenze auf Antrag: Beamte und Richter <sup>4)</sup> .....	29 630	25 668	3 495	13 727	8 446	1 650	2 312	1 393	185	302	314	592
Arbeitnehmerinnen <sup>5)</sup> .....	6 332	4 746	1 031	3 049	666	285	1 301	240	15	54	10	161
Zusammen ...	5 368	4 682	473	2 531	1 678	177	509	693	47	184	160	302
Insgesamt ...	41 330	35 096	4 999	19 307	10 790	2 112	4 122	2 326	247	540	484	1 055
Zugang												
von anderen Dienststellen des öffentlichen Dienstes übergetreten .....	365 580	280 928	20 991	157 679	102 258	30 395	54 257	22 203	1 080	4 667	7 093	9 363
sonstige Zugänge .....	61 379	60 710	2 561	40 082	18 067	404	265	2 102	59	215	735	1 093
Insgesamt ...	342 920	262 480	21 732	142 999	97 749	23 192	57 248	19 443	1 149	4 647	5 949	7 698
davon eingestellt:	404 299	323 190	24 293	183 081	115 816	23 596	57 513	21 545	1 208	4 862	6 684	8 791
auf unbestimmte Zeit .....	277 349	233 074	21 981	123 013	88 080	21 054	23 221	15 860	975	2 047	5 608	7 230
auf Zeit .....	126 950	90 116	2 312	60 068	27 736	2 542	34 292	5 685	233	2 815	1 076	1 561

1) Ohne Gemeinden mit weniger als 1 000 Einwohnern. - 2) Bzw. Berufs-, Erwerbsunfähigkeit. - 3) Ab 65 Jahren; Sonderlaufbahn abweichend. - 4) Ab 62 Jahren; Sonderlaufbahn abweichend. - 5) Ab 60 Jahren.

## VIII. Personalwechsel in der Zeit vom 1. 10. 1968 - 30. 9. 1969

## 2. Personalwechsel im Bundesdienst nach Laufbahngruppen \*)

Gründe	Vollbeschäftigte													Ar- beiter
	ins- gesamt	Beamte und Richter						Angestellte in Vergütungsgruppe						
		zu- sammen	Höherer Dienst		Ge- hobener Dienst	Mitt- lerer Dienst	Ein- facher	zu- sammen	Übera- rztlich bis IIB	BAT III bis Vb, Kr. VII bis X	BAT Vc, Via bis VIII, Kr. II bis VI	BAT IXa/b und X, Kr. I		
			Beamte	Richter										
Bundesbehörden														
Abgang														
Vor Erreichen der Alters- grenze:														
durch Tod .....	1 102	304	42	3	91	147	21	390	21	81	261	27	408	
durch vorzeitige Dienstan- fähigkeit usw.) .....	1 602	314	29	1	88	186	10	368	7	47	295	19	920	
nach Zeitablauf .....	1 490	36	20	5	2	9	-	1 043	62	60	531	390	411	
durch Entlassung .....	1 378	51	5	-	19	27	-	467	10	26	321	110	860	
auf eigenen Wunsch:														
Frauen wegen Übernahme häuslicher Pflichten ...	2 345	48	2	-	34	12	-	1 794	8	25	1 646	115	503	
sonstige Abgänge .....	5 593	521	27	1	213	262	18	2 422	103	203	1 752	364	2 650	
zu anderen Dienststellen des öffentlichen Dienstes übergetreten .....	2 051	1 274	301	17	460	490	6	585	98	104	361	22	192	
Zusammen ...	15 561	2 548	426	27	907	1 133	55	7 069	309	546	5 167	1 047	5 944	
Nach Erreichen der Alters- grenze:														
allgemeine Altersgrenze <sup>2)</sup> ...	3 438	999	167	28	276	499	29	1 064	81	207	677	99	1 375	
Altersgrenze auf Antrag: Beamte und Richter <sup>3)</sup> .....	1 030	1 030	85	4	299	626	16	-	-	-	-	-	-	
Arbeitnehmerinnen <sup>4)</sup> .....	457	-	-	-	-	-	-	264	4	32	224	4	193	
Zusammen ...	4 925	2 029	252	32	575	1 125	45	1 328	85	239	901	103	1 568	
Insgesamt ...	20 486	4 577	678	59	1 482	2 258	100	8 397	394	785	6 068	1 150	7 512	
Zugang														
von anderen Dienststellen des öffentlichen Dienstes über- getreten .....	2 515	1 686	373	78	605	618	12	670	125	116	392	37	159	
sonstige Zugänge .....	21 208	2 317	315	21	738	1 142	101	8 621	569	450	5 093	2 509	10 270	
Insgesamt ...	23 723	4 003	688	99	1 343	1 760	113	9 291	694	566	5 485	2 546	10 429	
davon eingestellt:														
auf unbestimmte Zeit .....	21 434	3 979	664	99	1 343	1 760	113	7 460	485	435	4 602	1 938	9 995	
auf Zeit .....	2 289	24	24	-	-	-	-	1 831	209	131	883	608	434	
Deutsche Bundesbahn														
Abgang														
Vor Erreichen der Alters- grenze:														
durch Tod .....	1 573	925	6	-	123	516	280	36	-	5	29	2	612	
durch vorzeitige Dienstan- fähigkeit usw.) .....	13 017	7 562	17	-	329	3 909	3 307	123	2	20	90	11	5 332	
nach Zeitablauf .....	1 165	9	3	-	3	1	2	49	2	12	26	9	1 107	
durch Entlassung .....	2 892	96	4	-	3	28	61	20	-	5	12	3	2 776	
auf eigenen Wunsch:														
Frauen wegen Übernahme häuslicher Pflichten ...	840	65	-	-	14	47	4	204	-	8	183	13	571	
sonstige Abgänge .....	7 720	494	6	-	69	246	173	147	1	11	119	16	7 079	
zu anderen Dienststellen des öffentlichen Dienstes übergetreten .....	1 076	369	14	-	120	170	65	24	2	4	17	1	683	
Zusammen ...	28 283	9 520	50	-	661	4 917	3 892	603	7	65	476	55	18 160	
Nach Erreichen der Alters- grenze:														
allgemeine Altersgrenze <sup>2)</sup> ...	1 650	686	64	-	159	292	171	96	3	43	45	5	868	
Altersgrenze auf Antrag: Beamte <sup>3)</sup> .....	285	285	8	-	53	153	71	-	-	-	-	-	-	
Arbeitnehmerinnen <sup>4)</sup> .....	177	-	-	-	-	-	-	44	-	1	40	3	133	
Zusammen ...	2 112	971	72	-	212	445	242	140	3	44	85	8	1 001	
Insgesamt ...	30 395	10 491	122	-	873	5 362	4 134	743	10	109	561	63	19 161	
Zugang														
von anderen Dienststellen des öffentlichen Dienstes über- getreten .....	404	80	16	-	21	34	9	40	-	2	33	5	284	
sonstige Zugänge .....	23 192	618	64	-	246	251	57	610	15	70	340	185	21 964	
Insgesamt ...	23 596	698	80	-	267	285	66	650	15	72	373	190	22 248	
davon eingestellt:														
auf unbestimmte Zeit .....	21 054	649	72	-	260	255	62	502	8	35	290	169	19 903	
auf Zeit .....	2 542	49	8	-	7	30	4	148	7	37	83	21	2 345	
Deutsche Bundespost														
Abgang														
Vor Erreichen der Alters- grenze:														
durch Tod .....	1 109	778	8	-	75	284	411	112	2	17	76	17	219	
durch vorzeitige Dienstan- fähigkeit usw.) .....	3 430	2 581	5	-	60	793	1 723	344	-	18	209	117	505	
nach Zeitablauf .....	30 538	-	-	-	-	-	-	7 919	-	382	4 597	2 940	22 619	
durch Entlassung .....	1 412	183	1	-	11	30	141	193	-	4	102	87	1 036	
auf eigenen Wunsch:														
Frauen wegen Übernahme häuslicher Pflichten ...	3 385	1 461	-	-	40	1 391	30	1 635	1	4	1 584	46	289	
sonstige Abgänge .....	9 442	1 540	4	-	75	450	1 011	2 469	8	348	1 692	421	5 433	
zu anderen Dienststellen des öffentlichen Dienstes übergetreten .....	819	492	4	-	25	111	352	88	3	13	63	9	239	
Zusammen ...	50 135	7 035	22	-	286	3 059	3 668	12 760	14	786	8 323	3 637	30 340	
Nach Erreichen der Alters- grenze:														
allgemeine Altersgrenze <sup>2)</sup> ...	2 312	1 471	33	-	119	565	754	417	6	48	228	135	424	
Altersgrenze auf Antrag: Beamte <sup>3)</sup> .....	1 301	1 301	9	-	61	485	746	-	-	-	-	-	-	
Arbeitnehmerinnen <sup>4)</sup> .....	509	-	-	-	-	-	-	280	-	3	221	56	229	
Zusammen ...	4 122	2 772	42	-	180	1 050	1 500	697	6	51	449	191	653	
Insgesamt ...	54 257	9 807	64	-	466	4 109	5 168	13 457	20	837	8 772	3 828	30 993	
Zugang														
von anderen Dienststellen des öffentlichen Dienstes über- getreten .....	265	62	15	-	5	20	22	55	2	8	26	19	148	
sonstige Zugänge .....	57 248	891	103	-	419	172	197	17 238	36	800	6 189	10 213	39 119	
Insgesamt ...	57 513	953	118	-	424	192	219	17 293	38	808	6 215	10 232	39 267	
davon eingestellt:														
auf unbestimmte Zeit .....	23 221	953	118	-	424	192	219	8 310	36	442	1 073	6 759	13 958	
auf Zeit .....	34 292	-	-	-	-	-	-	8 983	2	366	5 142	3 473	25 309	

\*) Angestellte nach vergleichbar zusammengefaßten Vergütungsgruppen.

1) Bzw. Berufs-, Erwerbsunfähigkeit. - 2) Ab 65 Jahren; Sonderlaufbahn abweichend. - 3) Ab 62 Jahren; Sonderlaufbahn abweichend. - 4) Ab 60 Jahren.

# VIII. Personalwechsel in der Zeit vom 1. 10. 1968 - 30. 9. 1969

## 2. Personalwechsel im Bundesgebiet nach Laufbahngruppen \*)

Gründe	Vollbeschäftigte														
	insgesamt	Beamte und Richter						Angestellte in Vergütungsgruppe							Arbeiter
		zusammen	Höherer Dienst		Ge- hobener Dienst	Mitt- lerer Dienst	Ein- facher	zusammen	Übertra- gerlich BAT Ia bis IIB	BAT III bis Vb, Kr. VII bis X	BAT Vc, VIII, Kr. II bis VI	BAT IXa/b und X, Kr. I			
			Beamte	Richter											
Wirtschaftsunternehmen ohne eigene Rechtspersönlichkeit															
Abgang															
Vor Erreichen der Altersgrenze:															
durch Tod .....	17	-	-	-	-	-	-	3	-	1	2	-	14		
durch vorzeitige Dienstunfähigkeit usw.) .....	27	-	-	-	-	-	-	5	-	2	3	-	22		
nach Zeitablauf .....	21	-	-	-	-	-	-	8	-	-	8	-	13		
durch Entlassung .....	90	-	-	-	-	-	-	4	-	-	3	1	86		
auf eigenen Wunsch:															
Frauen wegen Übernahme häuslicher Pflichten ...	29	-	-	-	-	-	-	9	-	-	9	-	20		
sonstige Abgänge .....	232	-	-	-	-	-	-	10	-	-	10	-	222		
zu anderen Dienststellen des öffentlichen Dienstes übergetreten .....	15	1	-	-	1	-	-	8	-	1	7	-	6		
Zusammen ...	431	1	-	-	1	-	-	47	-	4	42	1	383		
Nach Erreichen der Altersgrenze:															
allgemeine Altersgrenze <sup>2)</sup> ...	57	1	-	-	-	1	-	6	-	5	1	-	50		
Altersgrenze auf Antrag: Beamte <sup>3)</sup> .....	1	1	-	-	-	-	1	-	-	-	-	-	-		
Arbeitnehmerinnen <sup>4)</sup> .....	16	-	-	-	-	-	-	2	-	-	2	-	14		
Zusammen ...	74	2	-	-	-	1	1	8	-	5	3	-	64		
Insgesamt ...	505	3	-	-	1	1	1	55	-	9	45	1	447		
Zugang															
von anderen Dienststellen des öffentlichen Dienstes übergetreten .....															
sonstige Zugänge .....	46	-	-	-	-	-	-	17	-	1	10	6	29		
Insgesamt ...	524	1	-	-	1	-	-	57	-	3	39	15	466		
davon eingestellt:	570	1	-	-	1	-	-	74	-	4	49	21	495		
auf unbestimmte Zeit .....	547	1	-	-	1	-	-	65	-	4	40	21	481		
auf Zeit .....	23	-	-	-	-	-	-	9	-	-	9	-	14		
Unmittelbarer Bundesdienst insgesamt															
Abgang															
Vor Erreichen der Altersgrenze:															
durch Tod .....	3 801	2 007	56	3	289	947	712	541	23	104	368	46	1 253		
durch vorzeitige Dienstunfähigkeit usw.) .....	18 076	10 457	51	1	477	4 888	5 040	840	9	87	597	147	6 779		
nach Zeitablauf .....	33 214	45	23	5	5	10	2	9 019	64	454	5 162	3 339	24 150		
durch Entlassung .....	5 772	330	10	-	33	85	202	684	10	35	438	201	4 758		
auf eigenen Wunsch:															
Frauen wegen Übernahme häuslicher Pflichten ...	6 599	1 574	2	-	88	1 450	34	3 642	9	37	3 422	174	1 383		
sonstige Abgänge .....	22 987	2 555	37	1	357	958	1 202	5 048	112	562	3 573	801	15 384		
zu anderen Dienststellen des öffentlichen Dienstes übergetreten .....	3 961	2 136	319	17	606	771	423	705	103	122	448	32	1 120		
Zusammen ...	94 410	19 104	498	27	1 855	9 109	7 615	20 479	330	1 401	14 008	4 740	54 827		
Nach Erreichen der Altersgrenze:															
allgemeine Altersgrenze <sup>2)</sup> ...	7 457	3 157	264	28	554	1 357	954	1 583	90	303	951	239	2 717		
Altersgrenze auf Antrag: Beamte und Richter <sup>3)</sup> .....	2 617	2 617	102	4	413	1 264	834	-	-	-	-	-	-		
Arbeitnehmerinnen <sup>4)</sup> .....	1 159	-	-	-	-	-	-	590	4	36	487	63	569		
Zusammen ...	11 233	5 774	366	32	967	2 621	1 788	2 173	94	339	1 438	302	3 286		
Insgesamt ...	105 643	24 878	864	59	2 822	11 730	9 403	22 652	424	1 740	15 446	5 042	58 113		
Zugang															
von anderen Dienststellen des öffentlichen Dienstes übergetreten .....															
sonstige Zugänge .....	3 230	1 828	404	78	631	672	43	782	127	127	461	67	620		
Insgesamt ...	102 172	3 827	482	21	1 404	1 565	355	26 526	620	1 323	11 661	12 922	71 819		
davon eingestellt:	105 402	5 655	886	99	2 035	2 237	398	27 308	747	1 450	12 122	12 989	72 439		
auf unbestimmte Zeit .....	66 256	5 582	854	99	2 028	2 207	394	16 337	529	916	6 005	8 887	44 337		
auf Zeit .....	39 146	73	32	-	7	30	4	10 971	218	534	6 117	4 102	28 102		
Deutsche Bundesbank															
Abgang															
Vor Erreichen der Altersgrenze:															
durch Tod .....	38	21	2	-	12	6	1	16	-	6	8	2	1		
durch vorzeitige Dienstunfähigkeit usw.) .....	28	2	-	-	2	-	-	26	-	6	18	2	-		
nach Zeitablauf .....	210	-	-	-	-	-	-	193	1	1	102	89	17		
durch Entlassung .....	52	15	-	-	14	-	1	28	-	-	19	9	9		
auf eigenen Wunsch:															
Frauen wegen Übernahme häuslicher Pflichten ...	250	2	-	-	2	-	-	241	-	2	221	18	7		
sonstige Abgänge .....	240	36	7	-	23	5	1	189	2	4	144	39	15		
zu anderen Dienststellen des öffentlichen Dienstes übergetreten .....	15	6	6	-	-	-	-	9	-	2	4	3	-		
Zusammen ...	833	82	15	-	53	11	3	702	3	21	516	162	49		
Nach Erreichen der Altersgrenze:															
allgemeine Altersgrenze <sup>2)</sup> ...	185	92	26	-	46	20	-	86	1	40	35	10	7		
Altersgrenze auf Antrag: Beamte <sup>3)</sup> .....	15	15	5	-	5	5	-	-	-	-	-	-	-		
Arbeitnehmerinnen <sup>4)</sup> .....	47	-	-	-	-	-	-	41	1	8	32	-	6		
Zusammen ...	247	107	31	-	51	25	-	127	2	48	67	10	13		
Insgesamt ...	1 080	189	46	-	104	36	3	829	5	69	583	172	62		
Zugang															
von anderen Dienststellen des öffentlichen Dienstes übergetreten .....															
sonstige Zugänge .....	59	39	4	-	7	28	-	20	-	2	10	8	-		
Insgesamt ...	1 149	150	14	-	92	44	-	930	1	6	385	538	69		
davon eingestellt:	1 208	189	18	-	99	72	-	950	1	8	395	546	69		
auf unbestimmte Zeit .....	975	189	18	-	99	72	-	728	1	8	271	448	58		
auf Zeit .....	233	-	-	-	-	-	-	222	-	-	124	98	11		

\*) Angestellte nach vergleichbar zusammengefaßten Vergütungsgruppen.

1) Bzw. Berufs-, Erwerbsunfähigkeit. - 2) Ab 65 Jahren; Sonderlaufbahn abweichend. - 3) Ab 62 Jahren; Sonderlaufbahn abweichend. - 4) Ab 60 Jahren.

## VIII. Personalwechsel in der Zeit vom 1. 10. 1968 - 30. 9. 1969

## 2. Personalwechsel im Bundesgebiet nach Laufbahngruppen \*)

Gründe	Vollbeschäftigte													
	insgesamt	zu- sammen	Beamte und Richter					Angestellte in Vergütungsgruppe						Ar- beiter
			Höherer Dienst	Ge- hobener	Mitt- lerer	Ein- facher	zu- sammen	Über- rührlich bis IIB	BAT III bis Vb, Kr. VII bis X	BAT Vc, VIa bis VIII, Kr. II bis VI	BAT IXa/b und X, Kr. I			
Bundesanstalt für Arbeit														
Abgang														
Vor Erreichen der Alters- grenze:														
durch Tod .....	134	30	5	-	21	3	1	93	1	29	62	1	11	
durch vorzeitige Dienstun- fähigkeit usw. 1).....	205	35	1	-	28	4	2	158	3	47	104	4	12	
nach Zeitablauf .....	2 275	-	-	-	-	-	-	2 084	39	57	1 934	54	191	
durch Entlassung .....	220	2	-	-	2	-	-	195	1	9	174	11	23	
auf eigenen Wunsch:														
Frauen wegen Übernahme häuslicher Pflichten ...	368	4	1	-	3	-	-	356	3	18	333	2	8	
sonstige Abgänge .....	737	14	-	-	14	-	-	665	14	65	573	13	58	
zu anderen Dienststellen des öffentlichen Dienstes übergetreten .....	188	24	4	-	19	1	-	155	5	30	115	5	9	
Zusammen ...	4 127	109	11	-	87	8	3	3 706	66	255	3 295	90	312	
Nach Erreichen der Alters- grenze:														
allgemeine Altersgrenze 2)...	302	88	14	-	64	8	2	195	6	60	123	6	19	
Altersgrenze auf Antrag:														
Beamte 3).....	54	54	6	-	47	-	1	-	-	-	-	-	-	
Arbeitnehmerinnen 4).....	184	-	-	-	-	-	-	174	2	43	129	-	10	
Zusammen ...	540	142	20	-	111	8	3	369	8	103	252	6	29	
Insgesamt ...	4 667	251	31	-	198	16	6	4 075	74	358	3 547	96	341	
Zugang														
von anderen Dienststellen des öffentlichen Dienstes über- getreten .....	215	20	4	-	16	-	-	186	6	43	135	2	9	
sonstige Zugänge .....	4 647	129	25	-	99	5	-	4 175	118	339	3 540	178	343	
Insgesamt ...	4 862	149	29	-	115	5	-	4 361	124	382	3 675	180	352	
davon eingestellt:														
auf unbestimmte Zeit .....	2 047	149	29	-	115	5	-	1 752	69	273	1 297	113	146	
auf Zeit .....	2 815	-	-	-	-	-	-	2 609	55	109	2 378	67	206	
Sozialversicherungsträger unter Bundesaufsicht 5)														
Abgang														
Vor Erreichen der Alters- grenze:														
durch Tod .....	134	3	-	-	3	-	-	123	14	34	65	10	8	
durch vorzeitige Dienstun- fähigkeit usw. 1).....	261	4	-	-	4	-	-	238	17	81	133	7	19	
nach Zeitablauf .....	639	-	-	-	-	-	-	522	98	10	220	194	117	
durch Entlassung .....	461	-	-	-	-	-	-	389	6	7	286	90	72	
auf eigenen Wunsch:														
Frauen wegen Übernahme häuslicher Pflichten ...	1 501	14	-	-	14	-	-	1 241	6	29	1 153	53	246	
sonstige Abgänge .....	2 963	44	3	-	41	-	-	2 567	157	83	2 075	252	352	
zu anderen Dienststellen des öffentlichen Dienstes übergetreten .....	650	5	3	-	2	-	-	569	92	58	381	38	76	
Zusammen ...	6 609	70	6	-	64	-	-	5 649	390	302	4 313	644	890	
Nach Erreichen der Alters- grenze:														
allgemeine Altersgrenze 2)...	314	6	2	-	4	-	-	276	37	82	151	6	32	
Altersgrenze auf Antrag:														
Beamte 3).....	10	10	-	-	7	2	1	-	-	-	-	-	-	
Arbeitnehmerinnen 4).....	160	-	-	-	-	-	-	129	1	17	110	1	31	
Zusammen ...	484	16	2	-	11	2	1	405	38	99	261	7	63	
Insgesamt ...	7 093	86	8	-	75	2	1	6 054	428	401	4 574	651	953	
Zugang														
von anderen Dienststellen des öffentlichen Dienstes über- getreten .....	735	3	1	-	2	-	-	666	101	44	468	53	66	
sonstige Zugänge .....	5 949	-	-	-	-	-	-	4 993	311	76	3 067	1 539	956	
Insgesamt ...	6 684	3	1	-	2	-	-	5 659	412	120	3 535	1 592	1 022	
davon eingestellt:														
auf unbestimmte Zeit .....	5 608	3	1	-	2	-	-	4 732	277	99	3 029	1 327	873	
auf Zeit .....	1 076	-	-	-	-	-	-	927	135	21	506	265	149	
Mittelbarer Bundesdienst insgesamt														
Abgang														
Vor Erreichen der Alters- grenze:														
durch Tod .....	306	54	7	-	36	9	2	232	15	69	135	13	20	
durch vorzeitige Dienstun- fähigkeit usw. 1).....	494	41	1	-	34	4	2	422	20	134	255	13	31	
nach Zeitablauf .....	3 124	-	-	-	-	-	-	2 799	138	68	2 256	337	325	
durch Entlassung .....	733	17	-	-	16	-	1	612	7	16	479	110	104	
auf eigenen Wunsch:														
Frauen wegen Übernahme häuslicher Pflichten ...	2 119	20	1	-	19	-	-	1 838	9	49	1 707	73	261	
sonstige Abgänge .....	3 940	94	10	-	78	5	1	3 421	173	152	2 792	304	425	
zu anderen Dienststellen des öffentlichen Dienstes übergetreten .....	853	35	13	-	21	1	-	733	97	90	500	46	85	
Zusammen ...	11 569	261	32	-	204	19	6	10 057	459	578	8 124	896	1 251	
Nach Erreichen der Alters- grenze:														
allgemeine Altersgrenze 2)...	801	186	42	-	114	28	2	557	44	182	309	22	58	
Altersgrenze auf Antrag:														
Beamte 3).....	79	79	11	-	59	7	2	-	-	-	-	-	-	
Arbeitnehmerinnen 4).....	391	-	-	-	-	-	-	344	4	68	271	1	47	
Zusammen ...	1 271	265	53	-	173	35	4	901	48	250	580	23	105	
Insgesamt ...	12 840	526	85	-	377	54	10	10 958	507	828	8 704	919	1 356	
Zugang														
von anderen Dienststellen des öffentlichen Dienstes über- getreten .....	1 009	62	9	-	25	28	-	872	107	89	613	63	75	
sonstige Zugänge .....	11 745	279	39	-	191	49	-	10 098	430	421	6 992	2 255	1 368	
Insgesamt ...	12 754	341	48	-	216	77	-	10 970	537	510	7 605	2 318	1 443	
davon eingestellt:														
auf unbestimmte Zeit .....	8 630	341	48	-	216	77	-	7 212	347	380	4 597	1 888	1 077	
auf Zeit .....	4 124	-	-	-	-	-	-	3 758	190	130	3 008	430	366	

\*) Angestellte nach vergleichbar zusammengefaßten Vergütungsgru.

1) Bzw. Berufs-, Erwerbsunfähigkeit. - 2) Ab 65 Jahren; Sonderlaufbahn abweichend. - 3) Ab 62 Jahren; Sonderlaufbahn abweichend. - 4) Ab 60 Jahren. - 5) Einschl. Angestellte mit Beamtenbesoldung.



# VIII. Personalwechsel in der Zeit vom 1. 10. 1968 - 30. 9. 1969

## 3. Personalwechsel im Landesdienst nach Ländern

Gründe	Vollbeschäftigte										
	insgesamt	Schleswig-Holstein	Niedersachsen	Nordrhein-Westfalen	Hessen	Rheinland-Pfalz	Baden-Württemberg	Bayern	Saarland	Hamburg	Bremen Berlin (West)
Verwaltung											
Abgang											
Vor Erreichen der Altersgrenze:											
durch Tod .....	3 341	151	409	641	262	190	366	454	69	272	75 452
durch vorzeitige Dienstunfähigkeit usw.) .....	5 781	161	525	974	485	330	594	980	140	466	176 950
nach Zeitablauf .....	28 919	1 200	2 021	3 675	2 131	1 378	2 651	2 850	406	3 405	1 525 7 677
durch Entlassung .....	8 868	459	723	2 030	466	337	1 200	944	214	1 468	99 928
auf eigenen Wunsch:											
Frauen wegen Übernahme häuslicher Pflichten ...	10 758	576	1 237	1 867	960	759	2 005	1 441	176	794	233 710
sonstige Abgänge .....	35 387	928	2 996	6 620	2 716	1 607	5 377	4 898	268	3 643	1 109 5 225
zu anderen Dienststellen des öffentlichen Dienstes übergetreten .....	38 924	1 462	5 607	8 104	2 779	1 499	3 678	10 719	418	1 753	598 2 307
Zusammen ...	131 978	4 937	13 518	23 911	9 799	6 100	15 871	22 286	1 691	11 801	3 815 18 249
Nach Erreichen der Altersgrenze:											
allgemeine Altersgrenze <sup>2)</sup> ...	12 695	684	1 583	2 489	953	631	1 419	1 553	140	1 168	470 1 605
Altersgrenze auf Antrag:											
Beamte und Richter <sup>3)</sup> .....	3 010	118	388	450	273	229	461	403	60	223	17 388
Arbeitnehmerinnen <sup>4)</sup> .....	2 412	115	176	289	149	84	241	218	15	315	73 737
Zusammen ...	18 117	917	2 147	3 228	1 375	944	2 121	2 174	215	1 706	560 2 750
Insgesamt ...	150 095	5 854	15 665	27 139	11 174	7 044	17 992	24 460	1 906	13 507	4 375 20 979
Zugang											
von anderen Dienststellen des öffentlichen Dienstes übergetreten .....	38 872	1 964	5 331	6 218	3 417	1 702	3 716	11 429	572	1 538	761 2 224
sonstige Zugänge .....	137 516	5 354	12 396	26 706	10 038	7 900	20 189	17 169	2 113	12 309	3 865 19 477
Insgesamt ...	176 388	7 318	17 727	32 924	13 455	9 602	23 905	28 598	2 685	13 847	4 626 21 701
davon eingestellt:											
auf unbestimmte Zeit .....	118 283	5 187	14 100	19 977	9 363	7 440	17 547	20 360	2 048	9 081	3 038 10 142
auf Zeit .....	58 105	2 131	3 627	12 947	4 092	2 162	6 358	8 238	637	4 766	1 588 11 559
Wirtschaftsunternehmen ohne eigene Rechtspersönlichkeit											
Abgang											
Vor Erreichen der Altersgrenze:											
durch Tod .....	211	3	32	3	23	13	22	28	2	1	. 84
durch vorzeitige Dienstunfähigkeit usw.) .....	894	10	82	30	99	61	94	165	9	-	. 344
nach Zeitablauf .....	1 015	4	202	13	207	32	159	243	4	1	. 150
durch Entlassung .....	653	1	103	9	43	58	43	84	6	1	. 305
auf eigenen Wunsch:											
Frauen wegen Übernahme häuslicher Pflichten ...	255	-	25	11	34	23	38	85	-	1	. 38
sonstige Abgänge .....	2 274	13	160	69	257	128	249	360	27	4	. 1 007
zu anderen Dienststellen des öffentlichen Dienstes übergetreten .....	1 092	1	118	16	122	70	95	596	8	2	. 64
Zusammen ...	6 394	32	722	151	785	385	700	1 561	56	10	. 1 992
Nach Erreichen der Altersgrenze:											
allgemeine Altersgrenze <sup>2)</sup> ...	1 032	8	144	28	109	69	157	229	1	2	. 285
Altersgrenze auf Antrag:											
Beamte <sup>3)</sup> .....	39	4	2	1	5	2	5	12	1	-	. 7
Arbeitnehmerinnen <sup>4)</sup> .....	119	1	13	4	3	8	30	17	-	2	. 41
Zusammen ...	1 190	13	159	33	117	79	192	258	2	4	. 333
Insgesamt ...	7 584	45	881	184	902	464	892	1 819	58	14	. 2 325
Zugang											
von anderen Dienststellen des öffentlichen Dienstes übergetreten .....	1 210	-	140	23	183	85	71	595	3	2	. 108
sonstige Zugänge .....	5 483	33	500	103	565	376	830	1 002	43	27	. 2 004
Insgesamt ...	6 693	33	640	126	748	461	901	1 597	46	29	. 2 112
davon eingestellt:											
auf unbestimmte Zeit .....	4 730	31	361	93	511	363	765	972	37	28	. 1 569
auf Zeit .....	1 963	2	279	33	237	98	136	625	9	1	. 543
Verwaltung und Wirtschaftsunternehmen											
Abgang											
Vor Erreichen der Altersgrenze:											
durch Tod .....	3 552	154	441	644	285	203	388	482	71	273	75 536
durch vorzeitige Dienstunfähigkeit usw.) .....	6 675	171	607	1 004	584	391	688	1 145	149	466	176 1 294
nach Zeitablauf .....	29 934	1 204	2 223	3 688	2 338	1 410	2 810	3 093	410	3 406	1 525 7 827
durch Entlassung .....	9 521	460	826	2 039	509	395	1 243	1 028	220	1 469	99 1 233
auf eigenen Wunsch:											
Frauen wegen Übernahme häuslicher Pflichten ...	11 013	576	1 262	1 878	994	782	2 043	1 526	176	795	233 748
sonstige Abgänge .....	37 661	941	3 156	6 689	2 973	1 735	5 626	5 258	295	3 647	1 109 6 232
zu anderen Dienststellen des öffentlichen Dienstes übergetreten .....	40 016	1 463	5 725	8 120	2 901	1 569	3 773	11 315	426	1 755	598 2 371
Zusammen ...	138 372	4 969	14 240	24 062	10 584	6 485	16 571	23 847	1 747	11 811	3 815 20 241
Nach Erreichen der Altersgrenze:											
allgemeine Altersgrenze <sup>2)</sup> ...	13 727	692	1 727	2 517	1 062	700	1 576	1 782	141	1 170	470 1 890
Altersgrenze auf Antrag:											
Beamte und Richter <sup>3)</sup> .....	3 049	122	390	451	278	231	466	415	61	223	17 395
Arbeitnehmerinnen <sup>4)</sup> .....	2 531	116	189	293	152	92	271	235	15	317	73 778
Zusammen ...	19 307	930	2 306	3 261	1 492	1 023	2 313	2 432	217	1 710	560 3 063
Insgesamt ...	157 679	5 899	16 546	27 323	12 076	7 508	18 884	26 279	1 964	13 521	4 375 23 304
Zugang											
von anderen Dienststellen des öffentlichen Dienstes übergetreten .....	40 082	1 964	5 471	6 241	3 600	1 787	3 787	12 024	575	1 540	761 2 332
sonstige Zugänge .....	142 999	5 387	12 896	26 809	10 603	8 276	21 019	18 171	2 156	12 336	3 865 21 481
Insgesamt ...	183 081	7 351	18 367	33 050	14 203	10 063	24 806	30 195	2 731	13 876	4 626 23 813
davon eingestellt:											
auf unbestimmte Zeit .....	123 013	5 218	14 461	20 070	9 874	7 803	18 312	21 332	2 085	9 109	3 038 11 711
auf Zeit .....	60 068	2 133	3 906	12 980	4 329	2 260	6 494	8 863	646	4 767	1 588 12 102

1) Bzw. Berufs-, Erwerbsunfähigkeit. - 2) Ab 65 Jahren; Sonderlaufbahn abweichend. - 3) Ab 62 Jahren; Sonderlaufbahn abweichend. - 4) Ab 60 Jahren.

# VIII. Personalwechsel in der Zeit vom 1. 10. 1968 - 30. 9. 1969

## 4. Personalwechsel im Landesdienst zusammen nach Laufbahngruppen \*)

Gründe	Vollbeschäftigte														
	insgesamt	Beamte und Richter						Angestellte in Vergütungsgruppe							Arbeiter
		zusammen	Höherer Dienst		Ge- hobener Dienst	Mitt- lerer Dienst	Ein- facher Dienst	zusammen	Überörtlich BAT Ia bis IIB	BAT III bis Vb, Kr. VII bis X	BAT Vc, VIa bis VIII, Kr. II bis VI	BAT IXa/b und X, Kr. I			
			Beamte	Richter											
Unmittelbarer Landesdienst Verwaltung															
Abgang															
Vor Erreichen der Altersgrenze:															
durch Tod .....	3 341	1 706	413	55	617	577	44	1 184	64	300	731	89	451		
durch vorzeitige Dienstunfähigkeit usw. <sup>1)</sup> .....	5 781	3 159	565	42	1 234	1 259	59	1 591	51	263	1 159	118	1 031		
nach Zeitablauf .....	28 919	3 867	2 988	98	668	111	2	20 779	4 693	1 492	9 568	5 026	4 273		
durch Entlassung .....	8 868	3 811	2 493	9	431	877	1	3 118	197	314	2 031	576	1 939		
auf eigenen Wunsch:															
Frauen wegen Übernahme häuslicher Pflichten ...	10 758	3 465	320	7	2 687	448	3	6 137	123	599	4 957	458	1 156		
sonstige Abgänge .....	35 387	8 434	3 180	75	2 376	2 748	55	20 715	2 198	1 863	14 081	2 573	6 238		
zu anderen Dienststellen des öffentlichen Dienstes übergetreten .....	38 924	29 832	8 429	882	10 981	9 416	124	7 404	884	1 130	4 587	803	1 688		
Zusammen ...	131 978	54 274	18 388	1 168	18 994	15 436	288	60 928	8 210	5 961	37 114	9 643	16 776		
Nach Erreichen der Altersgrenze:															
allgemeine Altersgrenze <sup>2)</sup> ...	12 695	7 230	1 674	321	2 818	2 334	83	3 703	276	1 001	2 189	237	1 762		
Altersgrenze auf Antrag:															
Beamte und Richter <sup>3)</sup> .....	3 010	3 010	803	92	1 407	658	50	-	-	-	-	-	-		
Arbeitnehmerinnen <sup>4)</sup> .....	2 412	-	-	-	-	-	-	1 651	32	195	1 386	38	761		
Zusammen ...	18 117	10 240	2 477	413	4 225	2 992	133	5 354	308	1 196	3 575	275	2 523		
Insgesamt ...	150 095	64 514	20 865	1 581	23 219	18 428	421	66 282	8 518	7 157	40 689	9 918	19 299		
Zugang															
von anderen Dienststellen des öffentlichen Dienstes übergetreten .....	38 872	27 973	8 360	885	10 592	7 975	161	9 387	1 504	1 368	5 774	741	1 512		
sonstige Zugänge .....	137 516	50 896	16 552	1 002	21 385	11 691	266	67 411	9 814	7 033	36 480	14 084	19 209		
Insgesamt ...	176 388	78 869	24 912	1 887	31 977	19 666	427	76 798	11 318	8 401	42 254	14 825	20 721		
davon eingestellt:															
auf unbestimmte Zeit .....	118 283	60 689	13 092	1 561	28 048	17 583	405	44 323	3 507	5 478	27 428	7 910	13 271		
auf Zeit .....	58 105	18 180	11 820	326	3 929	2 083	22	32 475	7 811	2 923	14 826	6 915	7 450		
Wirtschaftsunternehmen ohne eigene Rechtspersönlichkeit															
Abgang															
Vor Erreichen der Altersgrenze:															
durch Tod .....	211	25	5	-	14	6	-	36	5	5	24	2	150		
durch vorzeitige Dienstunfähigkeit usw. <sup>1)</sup> .....	894	31	5	-	19	7	-	161	7	26	124	4	702		
nach Zeitablauf .....	1 015	27	12	-	14	1	-	246	2	6	191	47	742		
durch Entlassung .....	653	10	1	-	7	2	-	71	3	6	42	20	572		
auf eigenen Wunsch:															
Frauen wegen Übernahme häuslicher Pflichten ...	255	-	-	-	-	-	-	114	-	-	107	7	141		
sonstige Abgänge .....	2 274	44	9	-	25	10	-	333	24	46	235	28	1 897		
zu anderen Dienststellen des öffentlichen Dienstes übergetreten .....	1 092	551	106	-	388	55	2	103	13	13	63	14	438		
Zusammen ...	6 394	688	138	-	467	81	2	1 064	54	102	786	122	4 642		
Nach Erreichen der Altersgrenze:															
allgemeine Altersgrenze <sup>2)</sup> ...	1 032	146	34	-	84	27	1	121	13	28	76	4	765		
Altersgrenze auf Antrag:															
Beamte <sup>3)</sup> .....	39	39	5	-	21	12	1	-	-	-	-	-	-		
Arbeitnehmerinnen <sup>4)</sup> .....	119	-	-	-	-	-	-	40	3	8	28	1	79		
Zusammen ...	1 190	185	39	-	105	39	2	161	16	36	104	5	844		
Insgesamt ...	7 584	873	177	-	572	120	4	1 225	70	138	890	127	5 486		
Zugang															
von anderen Dienststellen des öffentlichen Dienstes übergetreten .....	1 210	619	118	-	430	70	1	172	9	17	108	38	419		
sonstige Zugänge .....	5 483	155	42	-	97	15	1	804	18	81	541	164	4 524		
Insgesamt ...	6 693	774	160	-	527	85	2	976	27	98	649	202	4 943		
davon eingestellt:															
auf unbestimmte Zeit .....	4 730	635	133	-	424	76	2	672	23	87	416	146	3 423		
auf Zeit .....	1 963	139	27	-	103	9	-	304	4	11	233	56	1 520		

\*) Angestellte nach vergleichbar zusammengefaßten Vergütungsgruppen.

1) Bzw. Berufs-, Erwerbsunfähigkeit. - 2) Ab 65 Jahren; Sonderlaufbahn abweichend. - 3) Ab 62 Jahren; Sonderlaufbahn abweichend. - 4) Ab 60 Jahren.

# VIII. Personalwechsel in der Zeit vom 1. 10. 1968 - 30. 9. 1969

## 4. Personalwechsel im Landesdienst zusammen nach Laufbahngruppen \*)

Gründe	Vollbeschäftigte														
	insgesamt	Beamte und Richter					Angestellte in Vergütungsgruppe								Arbeiter
		zusammen	Höherer Dienst	Ge- hobener	Mitt- lerer	Ein- facher	zu- sammen	Über- örtlich BAT Ia bis IIB	BAT III bis Vb, Kr. VII bis X	BAT Vo, VIa bis VIII, Kr. II bis VI	BAT IXa/b und X, Kr. I				
			Beamte									Richter	Dienst		
Verwaltung und Wirtschaftsunternehmen															
Abgang															
Vor Erreichen der Altersgrenze:															
durch Tod .....	3 552	1 731	418	55	631	583	44	1 220	69	305	755	91	601		
durch vorzeitige Dienstunfähigkeit usw. <sup>1)</sup> .....	6 675	3 190	570	42	1 253	1 266	59	1 752	58	289	1 283	122	1 733		
nach Zeitablauf .....	29 934	3 894	3 000	98	682	112	2	21 025	4 695	1 498	9 759	5 073	5 015		
durch Entlassung .....	9 521	3 821	2 494	9	438	879	1	3 189	200	320	2 073	596	2 511		
auf eigenen Wunsch:															
Frauen wegen Übernahme häuslicher Pflichten ...	11 013	3 465	320	7	2 687	448	3	6 251	123	599	5 064	465	1 297		
sonstige Abgänge .....	37 661	8 478	3 189	75	2 401	2 758	55	21 048	2 222	1 909	14 316	2 601	8 135		
zu anderen Dienststellen des öffentlichen Dienstes übergetreten .....	40 016	30 383	8 535	882	11 369	9 471	126	7 507	897	1 143	4 650	817	2 126		
Zusammen ...	138 372	54 962	18 526	1 168	19 461	15 517	290	61 992	8 264	6 063	37 900	9 765	21 418		
Nach Erreichen der Altersgrenze:															
allgemeine Altersgrenze <sup>2)</sup> ...	13 727	7 376	1 708	321	2 902	2 361	84	3 824	289	1 029	2 265	241	2 527		
Altersgrenze auf Antrag:															
Beamte und Richter <sup>3)</sup> .....	3 049	3 049	808	92	1 428	670	51	-	-	-	-	-	-		
Arbeitnehmerinnen <sup>4)</sup> .....	2 531	-	-	-	-	-	-	1 691	35	203	1 414	39	840		
Zusammen ...	19 307	10 425	2 516	413	4 330	3 031	135	5 515	324	1 232	3 679	280	3 367		
Insgesamt ...	157 679	65 387	21 042	1 581	23 791	18 548	425	67 507	8 588	7 295	41 579	10 045	24 785		
Zugang															
von anderen Dienststellen des öffentlichen Dienstes übergetreten .....															
sonstige Zugänge .....	142 999	51 051	16 594	1 002	21 482	11 706	267	68 215	9 832	7 114	37 021	14 248	23 733		
Insgesamt ...	183 081	79 643	25 072	1 887	32 504	19 751	429	77 774	11 345	8 499	42 903	15 027	25 664		
davon eingestellt:															
auf unbestimmte Zeit .....	123 013	61 324	13 225	1 561	28 472	17 659	407	44 995	3 530	5 565	27 844	8 056	16 694		
auf Zeit .....	60 068	18 319	11 847	326	4 032	2 092	22	32 779	7 815	2 934	15 059	6 971	8 970		
Mittelbarer Landesdienst Sozialversicherungsträger <sup>5)</sup>															
Abgang															
Vor Erreichen der Altersgrenze:															
durch Tod .....	211	22	6	-	14	1	1	164	6	39	115	4	25		
durch vorzeitige Dienstunfähigkeit usw. <sup>1)</sup> .....	354	34	10	-	15	8	1	277	11	73	191	2	43		
nach Zeitablauf .....	894	2	-	-	2	-	-	654	87	45	351	171	238		
durch Entlassung .....	639	5	1	-	3	1	-	458	18	12	323	105	176		
auf eigenen Wunsch:															
Frauen wegen Übernahme häuslicher Pflichten ...	1 537	10	-	-	6	4	-	1 265	2	12	1 192	59	262		
sonstige Abgänge .....	4 070	60	15	-	26	19	-	2 942	145	106	2 395	296	1 068		
zu anderen Dienststellen des öffentlichen Dienstes übergetreten .....	603	50	22	-	18	10	-	516	38	66	378	34	37		
Zusammen ...	8 308	183	54	-	84	43	2	6 276	307	353	4 945	671	1 849		
Nach Erreichen der Altersgrenze:															
allgemeine Altersgrenze <sup>2)</sup> ...	592	40	19	-	12	9	-	446	36	138	258	14	106		
Altersgrenze auf Antrag:															
Beamte <sup>3)</sup> .....	161	51	6	-	31	14	-	110	5	73	30	2	-		
Arbeitnehmerinnen <sup>4)</sup> .....	302	-	-	-	-	-	-	210	-	11	196	3	92		
Zusammen ...	1 055	91	25	-	43	23	-	766	41	222	484	19	198		
Insgesamt ...	9 363	274	79	-	127	66	2	7 042	348	575	5 429	690	2 047		
Zugang															
von anderen Dienststellen des öffentlichen Dienstes übergetreten .....															
sonstige Zugänge .....	1 093	54	22	-	31	1	-	917	86	90	647	94	122		
Insgesamt ...	7 698	222	23	-	122	73	4	5 600	263	168	3 485	1 684	1 876		
davon eingestellt:															
auf unbestimmte Zeit .....	7 230	271	45	-	152	70	4	5 352	285	195	3 453	1 419	1 607		
auf Zeit .....	1 561	5	-	-	1	4	-	1 165	64	63	679	359	391		

\*) Angestellte nach vergleichbar zusammengefaßte Vergütungsgruppen.

1) Bzw. Berufs-, Erwerbsunfähigkeit. - 2) Ab 65 Jahren; Sonderlaufbahn abweichend. - 3) Ab 62 Jahren; Sonderlaufbahn abweichend. - 4) Ab 60 Jahren. - 5) Einschl. Angestellte mit Beamtenbesoldung.

# VIII. Personalwechsel in der Zeit vom 1. 10. 1968 - 30. 9. 1969

## 5. Personalwechsel im gemeindlichen Dienst nach Ländern

Gründe	Vollbeschäftigte								
	insgesamt	Schleswig-Holstein	Niedersachsen	Nordrhein-Westfalen	Hessen	Rheinland-Pfalz	Baden-Württemberg	Bayern	Saarland
Verwaltung									
Abgang									
Vor Erreichen der Altersgrenze:									
durch Tod .....	2 217	95	293	808	216	106	317	326	56
durch vorzeitige Dienstunfähigkeit usw.) .....	4 315	149	402	1 316	600	243	639	842	124
nach Zeitablauf .....	17 223	1 019	3 171	4 625	1 429	469	2 983	3 291	236
durch Entlassung .....	5 137	439	628	1 404	883	254	854	605	70
auf eigenen Wunsch:									
Frauen wegen Übernahme häuslicher Pflichten .....	9 747	536	1 638	2 495	856	471	1 779	1 851	121
sonstige Abgänge .....	36 660	1 356	4 245	11 735	3 319	1 197	7 644	6 854	310
zu anderen Dienststellen des öffentlichen Dienstes übergetreten .....	7 837	461	154	852	1 012	852	1 597	2 807	102
Zusammen ...	83 136	4 055	10 531	23 235	8 315	3 592	15 813	16 576	1 019
Nach Erreichen der Altersgrenze:									
allgemeine Altersgrenze <sup>2)</sup> .....	7 050	336	852	2 264	789	340	1 153	1 234	82
Altersgrenze auf Antrag: Beamte <sup>3)</sup> .....	638	28	56	257	68	39	76	105	9
Arbeitnehmerinnen <sup>4)</sup> .....	1 530	99	202	457	149	69	306	235	13
Zusammen ...	9 218	463	1 110	2 978	1 006	448	1 535	1 574	104
Insgesamt ...	92 354	4 518	11 641	26 213	9 321	4 040	17 348	18 150	1 123
Zugang									
von anderen Dienststellen des öffentlichen Dienstes übergetreten .....	16 990	730	260	4 883	1 752	1 201	3 605	4 270	289
sonstige Zugänge .....	89 261	3 971	13 007	24 141	8 450	3 870	17 748	16 813	1 261
Insgesamt ...	106 251	4 701	13 267	29 024	10 202	5 071	21 353	21 083	1 550
davon eingestellt:									
auf unbestimmte Zeit .....	80 473	3 222	9 550	22 710	8 283	4 413	15 430	15 750	1 115
auf Zeit .....	25 778	1 479	3 717	6 314	1 919	658	5 923	5 333	435
Wirtschaftsunternehmen ohne eigene Rechtspersönlichkeit									
Abgang									
Vor Erreichen der Altersgrenze:									
durch Tod .....	388	26	52	116	54	29	55	52	4
durch vorzeitige Dienstunfähigkeit usw.) .....	886	40	100	206	109	69	163	180	19
nach Zeitablauf .....	1 503	435	155	214	104	31	201	363	-
durch Entlassung .....	899	65	130	404	80	48	102	65	5
auf eigenen Wunsch:									
Frauen wegen Übernahme häuslicher Pflichten .....	433	66	25	140	39	27	59	75	2
sonstige Abgänge .....	3 248	229	295	940	304	128	561	779	12
zu anderen Dienststellen des öffentlichen Dienstes übergetreten .....	975	46	70	248	75	134	243	145	14
Zusammen ...	8 332	907	827	2 268	765	466	1 384	1 659	56
Nach Erreichen der Altersgrenze:									
allgemeine Altersgrenze <sup>2)</sup> .....	1 396	86	176	339	204	76	262	246	7
Altersgrenze auf Antrag: Beamte <sup>3)</sup> .....	28	1	-	11	-	5	8	3	-
Arbeitnehmerinnen <sup>4)</sup> .....	148	10	21	41	5	8	32	31	-
Zusammen ...	1 572	97	197	391	209	89	302	280	7
Insgesamt ...	9 904	1 004	1 024	2 659	974	555	1 686	1 939	63
Zugang									
von anderen Dienststellen des öffentlichen Dienstes übergetreten .....	1 077	71	27	445	88	57	193	188	8
sonstige Zugänge .....	8 488	880	1 027	1 878	734	441	1 812	1 689	27
Insgesamt ...	9 565	951	1 054	2 323	822	498	2 005	1 877	35
davon eingestellt:									
auf unbestimmte Zeit .....	7 607	471	837	2 104	750	472	1 627	1 312	34
auf Zeit .....	1 958	480	217	219	72	26	378	565	1
Verwaltung und Wirtschaftsunternehmen									
Abgang									
Vor Erreichen der Altersgrenze:									
durch Tod .....	2 605	121	345	924	270	135	372	378	60
durch vorzeitige Dienstunfähigkeit usw.) .....	5 201	189	502	1 522	709	312	802	1 022	143
nach Zeitablauf .....	18 726	1 454	3 326	4 839	1 533	500	3 184	3 654	236
durch Entlassung .....	6 036	504	758	1 808	963	302	956	670	75
auf eigenen Wunsch:									
Frauen wegen Übernahme häuslicher Pflichten .....	10 180	602	1 663	2 635	895	498	1 838	1 926	123
sonstige Abgänge .....	39 908	1 585	4 540	12 675	3 623	1 325	8 205	7 633	322
zu anderen Dienststellen des öffentlichen Dienstes übergetreten .....	8 812	507	224	1 100	1 087	986	1 840	2 952	116
Zusammen ...	91 468	4 962	11 358	25 503	9 080	4 058	17 197	18 235	1 075
Nach Erreichen der Altersgrenze:									
allgemeine Altersgrenze <sup>2)</sup> .....	8 446	422	1 028	2 603	993	416	1 415	1 480	89
Altersgrenze auf Antrag: Beamte <sup>3)</sup> .....	666	29	56	268	68	44	84	108	9
Arbeitnehmerinnen <sup>4)</sup> .....	1 678	109	223	498	194	77	338	266	13
Zusammen ...	10 790	560	1 307	3 369	1 215	537	1 837	1 854	111
Insgesamt ...	102 258	5 522	12 665	28 872	10 295	4 595	19 034	20 089	1 186
Zugang									
von anderen Dienststellen des öffentlichen Dienstes übergetreten .....	18 067	801	287	5 328	1 840	1 258	3 798	4 458	297
sonstige Zugänge .....	97 749	4 851	14 034	26 019	9 184	4 311	19 560	18 502	1 288
Insgesamt ...	115 816	5 652	14 321	31 347	11 024	5 569	23 358	22 960	1 585
davon eingestellt:									
auf unbestimmte Zeit .....	88 080	3 693	10 387	24 814	9 033	4 885	17 057	17 062	1 149
auf Zeit .....	27 736	1 959	3 934	6 533	1 991	684	6 301	5 898	436

1) Bzw. Berufs-, Erwerbsunfähigkeit. - 2) Ab 65 Jahren; Sonderlaufbahn abweichend. - 3) Ab 62 Jahren; Sonderlaufbahn abweichend. - 4) Ab 60 Jahren.

# VIII. Personalwechsel in der Zeit vom 1. 10. 1968 - 30. 9. 1969

## 6. Personalwechsel im gemeindlichen Dienst zusammen nach Laufbahngruppen \*)

Gründe	Vollbeschäftigte											
	insgesamt	zusammen	Beamte				Angestellte in Vergütungsgruppe					Arbeiter
			Höherer	Ge- hobener	Mitt- lerer	Ein- facher	zu- sammen	Über- tariflich BAT Ia bis IIB	BAT III bis Vb Kr. VII bis X	BAT IV, VIA bis VIII, Kr. II bis VI	BAT IXa/b und X, Kr. I	
Verwaltung												
Abgang												
Vor Erreichen der Altersgrenze:												
durch Tod .....	2 217	437	68	213	141	15	913	31	203	610	69	867
durch vorzeitige Dienstunfähigkeit usw. 1) .....	4 315	851	111	352	360	28	1 478	24	235	1 098	121	1 986
nach Zeitablauf .....	17 223	241	45	141	50	5	11 445	2 504	710	5 394	2 807	5 537
durch Entlassung .....	5 137	200	23	86	90	1	2 207	115	138	1 465	489	2 730
auf eigenen Wunsch:												
Frauen wegen Übernahme häuslicher Pflichten ...	9 747	167	10	75	82	-	7 219	78	220	6 112	809	2 361
sonstige Abgänge .....	36 660	988	112	432	410	34	21 031	1 929	1 417	14 927	2 758	14 641
zu anderen Dienststellen des öffentlichen Dienstes übergetreten .....	7 837	1 874	221	898	734	21	4 705	733	464	2 969	539	1 258
Zusammen ...	83 136	4 758	590	2 197	1 867	104	48 998	5 444	3 387	32 575	7 592	29 380
Nach Erreichen der Altersgrenze:												
allgemeine Altersgrenze 2) ...	7 050	1 574	255	635	623	61	2 412	69	548	1 582	213	3 064
Altersgrenze auf Antrag:												
Beamte 3) .....	638	638	92	345	170	31	-	-	-	-	-	-
Arbeitnehmerinnen 4) .....	1 530	-	-	-	-	-	927	8	152	731	36	603
Zusammen ...	9 218	2 212	347	980	793	92	3 339	77	700	2 313	249	3 667
Insgesamt ...	92 354	6 970	937	3 177	2 660	196	52 337	5 521	4 087	34 888	7 841	33 047
Zugang												
von anderen Dienststellen des öffentlichen Dienstes übergetreten .....	16 990	3 507	537	1 561	1 278	131	11 427	1 990	1 055	7 383	999	2 056
sonstige Zugänge .....	89 261	3 474	317	1 608	1 505	44	49 488	4 152	2 949	30 445	11 942	36 299
Insgesamt ...	106 251	6 981	854	3 169	2 783	175	60 915	6 142	4 004	37 828	12 941	38 355
davon eingestellt:												
auf unbestimmte Zeit .....	80 473	6 188	725	2 610	2 689	164	44 571	2 962	3 039	29 312	9 258	29 714
auf Zeit .....	25 778	793	129	559	94	11	16 344	3 180	965	8 516	3 683	8 641
Wirtschaftsunternehmen ohne eigene Rechtspersönlichkeit												
Abgang												
Vor Erreichen der Altersgrenze:												
durch Tod .....	388	22	1	10	10	1	131	4	36	84	7	235
durch vorzeitige Dienstunfähigkeit usw. 1) .....	886	45	5	22	15	3	237	4	32	185	16	604
nach Zeitablauf .....	1 503	5	-	-	2	3	501	4	33	314	150	997
durch Entlassung .....	899	64	6	34	24	-	238	5	26	190	17	597
auf eigenen Wunsch:												
Frauen wegen Übernahme häuslicher Pflichten ...	433	-	-	-	-	-	307	1	13	260	33	126
sonstige Abgänge .....	3 248	47	3	9	31	4	918	31	88	671	128	2 283
zu anderen Dienststellen des öffentlichen Dienstes übergetreten .....	975	99	5	72	20	2	323	8	71	216	28	553
Zusammen ...	8 332	282	20	147	102	13	2 655	57	299	1 920	379	5 395
Nach Erreichen der Altersgrenze:												
allgemeine Altersgrenze 2) ...	1 396	115	11	47	50	7	502	28	90	358	26	779
Altersgrenze auf Antrag:												
Beamte 3) .....	28	28	5	10	13	-	-	-	-	-	-	-
Arbeitnehmerinnen 4) .....	148	-	-	-	-	-	61	-	7	51	3	87
Zusammen ...	1 572	143	16	57	63	7	563	28	97	409	29	866
Insgesamt ...	9 904	425	36	204	165	20	3 218	85	396	2 329	408	6 261
Zugang												
von anderen Dienststellen des öffentlichen Dienstes übergetreten .....	1 077	193	16	102	73	2	516	22	72	387	35	368
sonstige Zugänge .....	8 488	146	8	71	58	9	2 629	58	221	1 871	479	5 713
Insgesamt ...	9 565	339	24	173	131	11	3 145	80	293	2 258	514	6 081
davon eingestellt:												
auf unbestimmte Zeit .....	7 607	324	20	170	127	7	2 498	71	254	1 808	365	4 785
auf Zeit .....	1 958	15	4	3	4	4	647	9	39	450	149	1 296
Verwaltung und Wirtschaftsunternehmen												
Abgang												
Vor Erreichen der Altersgrenze:												
durch Tod .....	2 605	459	69	223	151	16	1 044	35	239	694	76	1 102
durch vorzeitige Dienstunfähigkeit usw. 1) .....	5 201	896	116	374	375	31	1 715	28	267	1 283	137	2 590
nach Zeitablauf .....	18 726	246	45	141	52	8	11 946	2 538	743	5 708	2 957	6 534
durch Entlassung .....	6 036	264	29	120	114	1	2 445	120	164	1 655	506	3 327
auf eigenen Wunsch:												
Frauen wegen Übernahme häuslicher Pflichten ...	10 180	167	10	75	82	-	7 526	79	233	6 372	842	2 487
sonstige Abgänge .....	39 908	1 035	115	441	441	38	21 949	1 960	1 505	15 598	2 886	16 924
zu anderen Dienststellen des öffentlichen Dienstes übergetreten .....	8 812	1 973	226	970	754	23	5 028	741	535	3 185	567	1 811
Zusammen ...	91 468	5 040	610	2 344	1 969	117	51 653	5 501	3 686	34 495	7 971	34 775
Nach Erreichen der Altersgrenze:												
allgemeine Altersgrenze 2) ...	8 446	1 689	266	682	673	68	2 914	97	638	1 940	239	3 843
Altersgrenze auf Antrag:												
Beamte 3) .....	666	666	97	355	183	31	-	-	-	-	-	-
Arbeitnehmerinnen 4) .....	1 678	-	-	-	-	-	988	8	159	782	39	690
Zusammen ...	10 790	2 355	363	1 037	856	99	3 902	105	797	2 722	278	4 533
Insgesamt ...	102 258	7 395	973	3 381	2 825	216	55 555	5 606	4 483	37 217	8 249	39 308
Zugang												
von anderen Dienststellen des öffentlichen Dienstes übergetreten .....	18 067	3 700	553	1 663	1 351	133	11 943	2 012	1 127	7 770	1 034	2 424
sonstige Zugänge .....	97 749	3 620	325	1 679	1 563	53	52 117	4 210	3 170	32 316	12 421	42 012
Insgesamt ...	115 816	7 320	878	3 342	2 914	186	64 060	6 222	4 297	40 086	13 455	44 436
davon eingestellt:												
auf unbestimmte Zeit .....	88 080	6 512	745	2 780	2 816	171	47 069	3 033	3 293	31 120	9 623	34 499
auf Zeit .....	27 736	808	133	562	94	15	16 991	3 189	1 004	8 966	3 832	9 937

\*) Angestellte nach vergleichbar zusammengefaßten Vergütungsgruppen.

1) Bzw. Berufs-, Erwerbsunfähigkeit. - 2) Ab 65 Jahren; Sonderlaufbahn abweichend. - 3) Ab 62 Jahren; Sonderlaufbahn abweichend. - 4) Ab 60 Jahren.

# VIII. Personalwechsel in der Zeit vom 1. 10. 1968 - 30. 9. 1969

## 7. Personalwechsel der Frauen nach Dienstverhältnissen

Gründe	Vollbeschäftigte											
	Unmittelbarer öffentlicher Dienst						Mittelbarer öffentlicher Dienst					
	Gebietskörperschaften						Bundesanstalt für Arbeit					
	insgesamt	zusammen	Bund	Länder	gemeinden (Gv.) <sup>1)</sup>	Deutsche Bundesbahn	Deutsche Bundespost	insgesamt	Deutsche Bundesbank	Bundesanstalt für Arbeit	Sozialversicherungsträger	
											Bund	Länder
Insgesamt												
Abgang												
Vor Erreichen der Altersgrenze:												
durch Tod .....	1 192	1 039	114	558	367	29	124	95	5	19	23	48
durch vorzeitige Dienstunfähigkeit usw. <sup>2)</sup> .....	3 800	2 896	206	1 727	963	295	609	200	9	40	68	83
nach Zeitablauf .....	39 112	26 936	701	16 025	10 210	177	11 999	2 483	103	1 322	428	630
durch Entlassung .....	7 554	7 025	583	3 495	2 947	202	327	877	26	125	284	442
auf eigenen Wunsch:												
Frauen wegen Übernahme häuslicher Pflichten ...	27 792	23 567	2 374	11 013	10 180	840	3 385	3 656	250	368	1 501	1 537
sonstige Abgänge .....	48 575	45 514	2 245	19 236	24 033	519	2 542	5 531	153	424	1 858	3 096
zu anderen Dienststellen des öffentlichen Dienstes übergetreten .....	15 964	15 821	364	11 560	3 897	35	108	741	4	98	343	296
Zusammen ...	143 989	122 798	6 587	63 614	52 597	2 097	19 094	13 583	550	2 396	4 505	6 132
Nach Erreichen der Altersgrenze:												
allgemeine Altersgrenze <sup>3)</sup> ...	3 624	3 289	280	1 971	1 038	56	279	219	8	28	56	127
Altersgrenze auf Antrag:												
Beamte und Richter <sup>4)</sup> .....	868	716	1	644	71	1	151	6	-	3	-	3
Arbeitnehmerinnen <sup>5)</sup> .....	5 368	4 682	473	2 531	1 678	177	509	707	47	184	160	316
Zusammen ...	9 860	8 687	754	5 146	2 787	234	939	932	55	215	216	446
Insgesamt ...	153 849	131 485	7 341	68 760	55 384	2 331	20 033	14 515	605	2 611	4 721	6 578
Zugang												
von anderen Dienststellen des öffentlichen Dienstes übergetreten .....	21 393	21 290	412	12 764	8 114	55	48	1 120	16	112	390	602
sonstige Zugänge .....	154 434	131 324	7 594	68 691	55 039	2 008	21 102	12 824	702	2 642	4 078	5 402
Insgesamt ...	175 827	152 614	8 006	81 455	63 153	2 063	21 150	13 944	718	2 754	4 468	6 004
davon eingestellt:												
auf unbestimmte Zeit .....	118 334	109 008	6 872	53 869	48 267	1 734	7 592	10 391	612	1 143	3 778	4 858
auf Zeit .....	57 493	43 606	1 134	27 586	14 886	329	13 558	3 553	106	1 611	690	1 146
Beamte und Richter												
Abgang												
Vor Erreichen der Altersgrenze:												
durch Tod .....	253	184	4	163	17	5	64	2	1	-	-	1
durch vorzeitige Dienstunfähigkeit usw. <sup>2)</sup> .....	1 288	851	1	768	82	67	370	2	-	-	-	2
nach Zeitablauf .....	902	902	2	877	23	-	-	-	-	-	-	-
durch Entlassung .....	603	590	2	566	22	2	11	1	-	1	-	-
auf eigenen Wunsch:												
Frauen wegen Übernahme häuslicher Pflichten ...	5 206	3 680	48	3 465	167	65	1 461	30	2	4	14	10
sonstige Abgänge .....	2 407	2 148	21	1 980	147	31	228	40	2	8	17	13
zu anderen Dienststellen des öffentlichen Dienstes übergetreten .....	7 214	7 169	36	6 946	187	3	42	13	-	3	1	9
Zusammen ...	17 873	15 524	114	14 765	645	173	2 176	88	5	16	32	35
Nach Erreichen der Altersgrenze:												
allgemeine Altersgrenze <sup>3)</sup> ...	935	786	3	712	71	4	145	3	-	2	-	1
Altersgrenze auf Antrag:												
Beamte und Richter <sup>4)</sup> .....	868	716	1	644	71	1	151	6	-	3	-	3
Zusammen ...	1 803	1 502	4	1 356	142	5	296	9	-	5	-	4
Insgesamt ...	19 676	17 026	118	16 121	787	178	2 472	97	5	21	32	39
Zugang												
von anderen Dienststellen des öffentlichen Dienstes übergetreten .....	7 339	7 334	58	6 988	288	-	5	13	1	5	-	7
sonstige Zugänge .....	17 687	17 535	97	16 814	624	8	144	78	5	35	-	38
Insgesamt ...	25 026	24 869	155	23 802	912	8	149	91	6	40	-	45
davon eingestellt:												
auf unbestimmte Zeit .....	20 504	20 347	155	19 364	828	8	149	90	6	40	-	44
auf Zeit .....	4 522	4 522	-	4 438	84	-	-	1	-	-	-	1

1) Ohne Gemeinden mit weniger als 1 000 Einwohnern. - 2) Bzw. Berufs-, Erwerbsunfähigkeit. - 3) Ab 65 Jahren; Sonderlaufbahn abweichend. - 4) Ab 62 Jahren; Sonderlaufbahn abweichend. - 5) Ab 60 Jahren.

# VIII. Personalwechsel in der Zeit vom 1. 10. 1968 - 30. 9. 1969

## 7. Personalwechsel der Frauen nach Dienstverhältnissen

Gründe	Vollbeschäftigte												
	Unmittelbarer öffentlicher Dienst						Mittelbarer öffentlicher Dienst						
	Gebietskörperschaften					Deutsche Bundesbahn	Deutsche Bundespost	insgesamt	Deutsche Bundesbank	Bundesanstalt für Arbeit	Sozialversicherungsträger		
insgesamt	zusammen	Bund	Länder	Gemeinden (Gv.)	Bund						Länder		
Angestellte													
Abgang													
Vor Erreichen der Altersgrenze:													
durch Tod .....	610	576	63	307	206	4	30	77	3	18	20	36	
durch vorzeitige Dienstunfähigkeit usw. <sup>2)</sup> .....	1 225	1 082	82	583	417	50	93	158	9	35	59	55	
nach Zeitablauf .....	25 907	19 802	587	12 382	6 833	22	6 083	2 046	96	1 197	327	426	
durch Entlassung .....	3 645	3 522	288	1 792	1 442	12	111	652	21	111	227	293	
auf eigenen Wunsch:													
Frauen wegen Übernahme häuslicher Pflichten ...	17 419	15 580	1 803	6 251	7 526	204	1 635	3 103	241	356	1 241	1 265	
sonstige Abgänge .....	31 972	30 043	1 497	13 595	14 951	98	1 831	4 163	145	383	1 537	2 098	
zu anderen Dienststellen des öffentlichen Dienstes übergetreten .....	7 421	7 354	310	4 119	2 925	11	56	636	4	92	275	265	
Zusammen ...	88 199	77 959	4 630	39 029	34 300	401	9 839	10 835	519	2 192	3 686	4 438	
Nach Erreichen der Altersgrenze:													
allgemeine Altersgrenze <sup>3)</sup> ...	1 494	1 407	129	828	450	17	70	123	4	21	42	56	
Altersgrenze auf Antrag													
Arbeitnehmerinnen <sup>4)</sup> .....	3 270	2 946	266	1 691	989	44	280	568	41	174	129	224	
Zusammen ...	4 764	4 353	395	2 519	1 439	61	350	691	45	195	171	280	
Insgesamt ...	92 963	82 312	5 025	41 548	35 739	462	10 189	11 526	564	2 387	3 857	4 718	
Zugang													
von anderen Dienststellen des öffentlichen Dienstes übergetreten .....	12 606	12 540	312	5 244	6 984	31	35	956	15	105	337	499	
sonstige Zugänge .....	94 565	81 147	5 249	41 513	34 385	366	13 052	10 097	665	2 403	3 284	3 745	
Insgesamt ...	107 171	93 687	5 561	46 757	41 369	397	13 087	11 053	680	2 508	3 621	4 244	
davon eingestellt:													
auf unbestimmte Zeit .....	70 135	63 660	4 564	27 920	31 176	353	6 122	8 089	574	1 031	3 055	3 429	
auf Zeit .....	37 036	30 027	997	18 837	10 193	44	6 965	2 964	106	1 477	566	815	
Arbeiter													
Abgang													
Vor Erreichen der Altersgrenze:													
durch Tod .....	329	279	47	88	144	20	30	16	1	1	3	11	
durch vorzeitige Dienstunfähigkeit usw. <sup>2)</sup> .....	1 287	963	123	376	464	178	146	40	-	5	9	26	
nach Zeitablauf .....	12 303	6 232	112	2 766	3 354	155	5 916	437	7	125	101	204	
durch Entlassung .....	3 306	2 913	293	1 137	1 483	188	205	224	5	13	57	149	
auf eigenen Wunsch:													
Frauen wegen Übernahme häuslicher Pflichten ...	5 167	4 307	523	1 297	2 487	571	289	523	7	8	246	262	
sonstige Abgänge .....	14 196	13 323	727	3 661	8 935	390	483	1 328	6	33	304	985	
zu anderen Dienststellen des öffentlichen Dienstes übergetreten .....	1 329	1 298	18	495	785	21	10	92	-	3	67	22	
Zusammen ...	37 917	29 315	1 843	9 820	17 652	1 523	7 079	2 660	26	188	787	1 659	
Nach Erreichen der Altersgrenze:													
allgemeine Altersgrenze <sup>3)</sup> ...	1 195	1 096	148	431	517	35	64	93	4	5	14	70	
Altersgrenze auf Antrag													
Arbeitnehmerinnen <sup>4)</sup> .....	2 098	1 736	207	840	689	133	229	139	6	10	31	92	
Zusammen ...	3 293	2 832	355	1 271	1 206	168	293	232	10	15	45	162	
Insgesamt ...	41 210	32 147	2 198	11 091	18 858	1 691	7 372	2 892	36	203	832	1 821	
Zugang													
von anderen Dienststellen des öffentlichen Dienstes übergetreten .....	1 448	1 416	42	532	842	24	8	151	-	2	53	96	
sonstige Zugänge .....	42 182	32 642	2 248	10 364	20 030	1 634	7 906	2 649	32	204	794	1 619	
Insgesamt ...	43 630	34 058	2 290	10 896	20 872	1 658	7 914	2 800	32	206	847	1 715	
davon eingestellt:													
auf unbestimmte Zeit .....	27 695	25 001	2 153	6 585	16 263	1 373	1 321	2 212	32	72	723	1 385	
auf Zeit .....	15 935	9 057	137	4 311	4 609	285	6 593	588	-	134	124	330	

1) Ohne Gemeinden mit weniger als 1 000 Einwohnern. - 2) Bzw. Berufs-, Erwerbsunfähigkeit. - 3) Ab 65 Jahren; Sonderlaufbahn abweichend. - 4) Ab 60 Jahren.

# Anhang

## 1. Übersicht über die Zuordnung der in der Personalstrukturerhebung am 2. 10. 1968 erfaßten Institutionen der staatlichen Verwaltung nach Aufgabenbereichen \*)

Bund	Länder
<b>Oberste Staatsorgane und auswärtige Angelegenheiten</b>	
Bundespräsident und Bundespräsidialamt, Deutscher Bundestag (ohne Volksvertreter), Wehrbeauftragter des Bundestages, Bundesrat (Verwaltung), Bundeskanzler und Bundeskanzleramt, Presse- und Informationsamt der Bundesregierung, Bundesamt für Verfassungsschutz, Bundesrechnungshof, Bundesministerien <sup>1)</sup> , Vertretung des Bundes im Ausland.	Ministerpräsident, Regierender Bürgermeister, Staatsministerium, Staatskanzlei, Landtag, Bürgerschaft, Abgeordnetenhaus (ohne Volksvertreter), Senat (Bayern), Vertretungen der Länder beim Bund, Ministerien, Landespersonalamt, Landesamt für Verfassungsschutz, Landesrechnungshof.
<b>Verteidigung<sup>2)</sup></b>	
Bundeswehrverwaltungsamt, Wehrbereichsverwaltungen mit nachgeordneten Dienststellen; Bundesamt für Wehrtechnik und Beschaffung, Bundesamt für zivilen Bevölkerungsschutz.	
<b>Öffentliche Sicherheit und Ordnung</b>	
Bundeschgrenzschutz <sup>3)</sup> , Bundeskriminalamt.	Schutzpolizei, Bereitschaftspolizei, Gendarmerie, Bayerische Grenzpolizei, Wasserschutzpolizei, Kriminalpolizei, Kriminalamt, Polizeischulen, Polizeiverwaltung; ferner bei Stadtstaaten: Einwohnermeldeamt, Kraftfahrzeugzulassungsstelle, Gewerbeamt, Ordnungsamt.
<b>Rechtsschutz</b>	
Bundesverfassungsgericht, Bundesgerichtshof, Generalbundesanwalt, Bundespatentgericht, Bundesverwaltungsgericht, Oberbundesanwalt beim Bundesverwaltungsgericht, Bundesarbeitsgericht, Bundessozialgericht, Bundesfinanzhof.	Landesverfassungsgericht, ordentliche Gerichte, Staats- und Amtsanwaltschaften, Arbeitsgerichte, Sozialgerichte, Finanzgerichte, Verwaltungsgerichte, Strafvollzugsanstalten.
<b>Innere Verwaltung und allgemeine Staatsaufgaben</b>	
Bundeszentrale für politische Bildung, Bundesverwaltungsamt, Oberprüfungsamt für die höheren technischen Verwaltungsbeamten, Bundesdisziplinarhof, Bundesdisziplinaranwalt beim Bundesdisziplinarhof, Bundesdisziplinargericht, Statistisches Bundesamt.	Landeszentrale für politische Bildung, Landesverwaltungsamt, Zentrale Besoldungs- und Versorgungsstelle, Regierungen, Landratsämter, Verwaltungsschulen, Feuerweherschulen, Landesamt für Brandschutz, Statistisches Landesamt, Disziplinarhof, Disziplinaranwalt, Disziplinarkammern, Auswandererberatungsstellen.
<b>Finanzverwaltung</b>	
Bundeshauptkasse, Bundesschuldenverwaltung, Bundesmonopolverwaltung für Branntwein, Oberfinanzdirektionen (Bundesteil) mit Hauptzollämtern und Zollämtern, Zentrale Bundesbetriebsprüfungsstelle, Bundesbeauftragter für die Behandlung von Zahlungen an die Konversionskasse.	Landeshauptkasse, Schuldenverwaltung, Oberfinanzdirektionen (Landesteil; ohne Bauverwaltung) mit Finanzämtern, Finanzschulen, Amt für Verteidigungslasten.
<b>Unterricht</b>	
	Schulverwaltung, Volks- und Sonderschulen, Realschulen (Mittelschulen), Gymnasien (Höhere Schulen), Berufsbildende Schulen (Berufsschulen, Berufsfachschulen, Fachschulen, Ingenieurschulen), Internate, Schulheime.
<b>Wissenschaft</b>	
Bundesforschungsanstalten, Bundesgesundheitsamt, Institut für angewandte Geodäsie, Kartographie und Photogrammetrie, Deutsches Archäologisches Institut, Institut für ostwissenschaftliche und internationale Studien, Deutsche Historische Institute in Paris und Rom; Bundesarchiv.	Wissenschaftliche und sonstige Hochschulen (Universitäten, techn. Hochschulen, Kunst-, Musik- und Sporthochschulen), pädagogische Hochschulen und andere Lehrerbildungsanstalten, Hochschulkliniken, wissenschaftliche Institute der Länder, wissenschaftliche Bibliotheken, Museen und Archive.
<b>Kunst, Volksbildung, Heimatpflege</b>	
	Theater, Orchester, Heimatmuseen, Gemäldegalerien, Kunstsammlungen, Volkshochschulen, Volksbüchereien, zoologische und botanische Gärten, Schlösser.

\*) Ohne Institutionen mit nur geringfügigem Personalbestand.

1) Ohne Bundesministerium für das Post- und Fernmeldewesen. - 2) Das militärische Personal der Bundeswehr wird in der Personalstandstatistik nicht erfaßt. - 3) Ohne Vollzugsdienst.



# 1. Übersicht über die Zuordnung der in der Personalstrukturhebung am 2. 10. 1968 erfaßten Institutionen der staatlichen Verwaltung nach Aufgabenbereichen \*)

Bund	Länder
Soziale Sicherung	
Bundesinstitut für Arbeitsschutz, Bundesversicherungsamt, Bundesausführungsbehörde für Unfallversicherung, Bundesamt für die Anerkennung ausländischer Flüchtlinge, Bundesnotaufnahmelager, Bundesprüfstelle für jugendgefährdende Schriften, Bundesausgleichsamt.	Landesinstitut für Arbeitsschutz, Gewerbeaufsichtsämter, Landesversicherungsamt, Aufsichtsamt für Sozialversicherung, Landesausführungsbehörde für Unfallversicherung, Landessozialamt, Landeswohlfahrtsamt, Sozialbehörden und -ämter, Amt für Vertriebene und Kriegesgeschädigte (Stadtstaaten), Landesjugendamt, Jugendbehörden der Stadtstaaten, Altersheime, Jugendheime und sonstige Einrichtungen der Sozial- und Jugendhilfe, Landesversorgungsamt, Versorgungsämter, Versorgungskur- anstalten, Landesausgleichsamt, Grenzdurchgangs- und Wohnlager.
Gesundheit, Sport und Leibesübungen	
	Gesundheitsdienst und Einrichtungen des Gesundheitsdienstes (Gesundheitsämter, Ambulatorien, Untersuchungsämter usw.), Krankenhäuser und Heilstätten (Lungenheilstätten, Kinderheilstätten, Kliniken, Sanatorien), Anstalten für Nerven- und Geisteskranken, Ämter und Einrichtungen für Leibesübungen und Sport.
Ernährung, Landwirtschaft und Forsten	
Bundesamt für Ernährung und Forstwirtschaft, Bundes-sortenamt.	Landesamt für Ernährungswirtschaft, Landesforstverwaltung, Forstschulen, Einrichtungen der Ernährung und Landwirtschaft (z.B. Pflanzenschutzamt, Landesanstalt für Bodenkultur), Siedlungsbehörden, Flurbereinigungsämter, Kulturämter, Tierzuchtämter, Amt für landwirtschaftliche Marktordnung (Bayern), Jagdverwaltung, Fischereiverwaltung.
Wasserwirtschaft und Kulturbau	
	Landesamt für Wasserversorgung und Gewässerschutz, Wasserwirtschaftsverwaltungen.
Förderung der gewerblichen Wirtschaft	
Bundesamt für gewerbliche Wirtschaft, Bundesaufsichtsamt für das Kreditwesen, Bundesaufsichtsamt für das Versicherungs- und Bausparwesen, Bundesstelle für Außenhandelsinformationen, Deutsches Patentamt, Bundeskartellamt, Institut für Chemisch-Technische Untersuchungen.	Landesamt für Preisbildung und -überwachung, Preisämter, Eichdirektionen, Eichämter, Materialprüfungsämter, Oberbergämter, Bergämter, Fremdenverkehrsämter.
Gemeindliche Anstalten und Einrichtungen (nur bei Stadtstaaten)	
	Fuhr- und Reinigungsdienste, Schlacht- und Viehhof, Feuerwehr, Friedhofs- und Bestattungsamt, Gartenamt, Badeanstalten.
Verkehr	
Bundesanstalt für Straßenwesen, Kraftfahrt-Bundesamt, Bundeswasserstraßenverwaltung (Wasser- und Schifffahrtsdirektionen), Bundesanstalt für Wasserbau, Bundesanstalt für Gewässerkunde, Bundesamt für Schiffsvermessung, Deutsches Hydrographisches Institut, Bundesanstalt für Flugsicherung, Luftfahrt-Bundesamt, Deutscher Wetterdienst.	Straßenbaudirektionen, Straßenbauämter und Straßenmeistereien, Autobahnämter, Wasserstraßenbauämter, Schifffahrtsämter, Hafenämter, Straßenverkehrsbehörden.
Landesplanung und Raumordnung, Bauverwaltung und Wohnungswirtschaft	
Bundesbaudirektion.	Bauabteilungen der Oberfinanzdirektionen, Finanzbauämter, Universitätsbauämter und andere Sonderbauämter, Katasterämter, Vermessungsämter, Baustoffprüfämter, Hochbau- und Maschinenämter, Bauaufsichtsämter, Wohnungsämter, Tiefbauämter, Bauordnungsämter.
Wiedergutmachung	
	Landesamt für Wiedergutmachung, Landesentschädigungsamt.
Besondere Kriegsfolgeaufgaben	
	Deutsche Dienststelle für die Benachrichtigung der Angehörigen von Gefallenen, Sprengtruppen.

\*) Ohne Institutionen mit nur geringfügigem Personalbestand.

## 2. Übersicht über die Zahl der in der Personalstrukturhebung am 2. 10. 1968 erfaßten Gemeinden und Gemeindeverbände und über die Einwohnerzahl am 30. 6. 1968 \*)

Gebietskörperschaft mit ... bis unter ... Einwohnern a) = Zahl der Gemeinden b) = Einwohnerzahl		In- gesamt	Schleswig- Holstein	Nieder- sachsen	Nordrhein- Westfalen	Hessen	Rheinland- Pfalz	Baden- Württem- berg	Bayern	Saarland
Kreisfreie Städte .....	a	135	4	15	37	9	12	9	48	1
	b	18 450 021	680 651	1 783 953	7 998 495	1 608 655	876 813	1 789 709	3 579 123	132 622
200 000 und mehr .....	a	24	2	2	11	3	-	3	3	-
	b	10 672 146	511 332	752 078	5 145 974	1 131 635	-	1 193 296	1 937 831	-
100 000 - 200 000 .....	a	28	-	4	14	2	3	2	2	1
	b	3 823 578	-	489 997	1 992 254	256 475	423 659	283 479	245 092	132 622
50 000 - 100 000 .....	a	35	2	5	10	3	3	3	9	-
	b	2 581 697	169 319	360 513	770 041	176 337	230 953	273 881	600 653	-
unter 50 000 .....	a	48	-	4	2	1	6	1	34	-
	b	1 372 600	-	181 365	90 226	44 208	222 201	39 053	795 547	-
Kreisangehörige Gemeinden .	a	24 028	1 373	4 132	2 234	2 656	2 893	3 369	7 025	346
	b	36 985 419	1 834 639	5 228 939	8 881 705	3 684 211	2 756 688	6 846 167	6 755 076	997 994
50 000 und mehr .....	a	21	-	1	14	1	-	5	-	-
	b	1 350 720	-	112 560	836 728	51 843	-	349 589	-	-
20 000 - 50 000 .....	a	170	12	16	82	12	5	32	4	7
	b	5 091 849	349 133	451 623	2 525 352	330 383	136 410	960 365	101 930	236 653
10 000 - 20 000 .....	a	363	22	59	115	36	13	62	47	9
	b	4 909 252	302 108	841 322	1 600 649	475 235	178 583	825 523	572 150	113 682
5 000 - 10 000 .....	a	872	41	104	223	88	65	164	154	33
	b	6 021 919	292 085	708 255	1 527 965	625 730	437 027	1 131 913	1 068 767	230 177
3 000 - 5 000 .....	a	1 096	47	161	204	127	82	236	204	35
	b	4 194 502	181 554	611 063	790 669	488 856	313 128	903 427	769 860	135 945
2 000 - 3 000 .....	a	1 305	35	192	223	138	118	290	272	37
	b	3 160 053	84 783	460 518	541 222	333 606	283 456	705 284	660 367	90 817
1 000 - 2 000 .....	a	3 835	158	604	422	437	386	746	1 001	81
	b	5 337 092	216 164	831 901	602 844	602 396	538 063	1 044 849	1 386 195	114 680
unter 1 000 .....	a	16 366	1 058	2 995	951	1 817	2 224	1 834	5 343	144
	b	6 920 032	408 812	1 211 697	456 276	776 162	870 021	925 217	2 195 807	76 040
Ämter .....	a	655	199	-	283	-	131	-	-	42
	b	5 994 963	781 199	-	3 632 534	-	1 102 757	-	-	478 473
Landkreise .....	a	425	17	60	57	39	39	63	143	7
	b	36 985 419	1 834 639	5 228 939	8 881 705	3 684 211	2 756 688	6 846 167	6 755 076	997 994
Bezirksverbände .....	a	15	-	-	3	1	1	3	7	-
	b	42 448 518	-	-	16 880 200	5 292 866	1 305 377	8 635 876	10 334 199	-
Gemeinden und Gemeindever- bände insgesamt .....	a	25 258	1 593	4 207	2 614	2 705	3 076	3 444	7 223	396
	b	55 435 440	2 515 290	7 012 892	16 880 200	5 292 866	3 633 501	8 635 876	10 334 199	1 130 616

\*) Zuordnung der Gemeinden zu den Größenklassen nach der Einwohnerzahl am 30.6.1968 und dem Gebietsstand am 31.12.1968.

### 3. Literaturverzeichnis

Titel der Veröffentlichung/ des Beitrags	Erschienen in (Quelle)	Erscheinungsfolge
<u>Statistisches Bundesamt</u> (6200 Wiesbaden 1, Gustav-Stresemann-Ring 11, Postfach 828)		
Personalstrukturserhebung im öffentlichen Dienst	Wirtschaft und Statistik Heft 10/1968 S. 487	einmalig
Personal des Bundes am 2. Oktober 1968	Wirtschaft und Statistik Heft 9/1969 S. 510	jährlich
Versorgungsempfänger des öffentlichen Dienstes am 2. Oktober 1968	Heft 11/1969 S. 621	einmalig
Personal des öffentlichen Dienstes am 2. Oktober 1968	Heft 12/1969 S. 684	jährlich
Struktur des Bundespersonals	Heft 3/1970 S. 139	einmalig
Personalfluktuations im öffentlichen Dienst 1968/1969	Heft 1/1971 S. 25	einmalig
<u>Statistisches Landesamt Schleswig-Holstein</u> (2300 Kiel 1, Mühlenweg 166, Postfach)		
Versorgungsempfänger des öffentlichen Dienstes	Statistische Monatshefte Schleswig-Holstein Heft 2/1971 S. 46	einmalig
<u>Niedersächsisches Landesverwaltungsamt - Statistik</u> (3000 Hannover 1, Auestraße 14, Postfach 107)		
Die Altersstruktur des Personals im öffentlichen Dienst	Statistische Monatshefte für Niedersachsen Heft 12/1970 S. 309	einmalig
Personalstruktur 1968 und Personalwechsel 1968/69 in der öffentlichen Verwaltung	Statistik von Niedersachsen Band 155	einmalig
<u>Statistisches Landesamt Nordrhein-Westfalen</u> (4000 Düsseldorf 1, Ludwig-Beck-Straße 23, Postfach 1105)		
Personalstruktur im öffentlichen Dienst	Statistische Rundschau für das Land Nordrhein-Westfalen Heft 10/1969 S. 222	einmalig
Das Personal des öffentlichen Dienstes in Nordrhein-Westfalen 1968	Statistischer Bericht L I 5/S - j 68	jährlich
Die Versorgungsempfänger des öffentlichen Dienstes am 2.10.1968	Statistische Rundschau für das Land Nordrhein-Westfalen Heft 4/1970 S. 79	einmalig
Personalstruktur im öffentlichen Dienst 1968	Statistische Rundschau für das Land Nordrhein-Westfalen Heft 8/1970 S. 193	einmalig
Die Personalfluktuations in der öffentlichen Verwaltung	Statistische Rundschau für das Land Nordrhein-Westfalen Heft 12/1970 S. 369	einmalig
<u>Hessisches Statistisches Landesamt</u> (6200 Wiesbaden 1, Rheinstraße 35/37, Postfach)		
Das Personal der hessischen Verwaltung - Aufgaben - Alter - Vor- und Ausbildung - (vorläufige Ergebnisse der Personalstrukturserhebung)	Statistischer Bericht L I 5 j/68 (April 1970)	einmalig
Pensionierte Beamte hessischer Behörden am 2. Oktober 1968	Staat und Wirtschaft in Hessen Heft 5/1970 S. 106	einmalig
Alter und Vorbildung des Personals des Landes, der Gemeinden und Gemeindeverbände am 2. Oktober 1968 in Hessen	Staat und Wirtschaft in Hessen Heft 6/1970 S. 132	einmalig
Das Personal der hessischen Verwaltung am 2. Oktober 1968 (Ergebnisse der Personalstrukturserhebung)	Statistischer Bericht - L I 5 - j/68 (Juli 1970)	einmalig an Stelle der Jahres- veröffentlichung

### 3. Literaturverzeichnis

Titel der Veröffentlichung/ des Beitrags	Erschienen in (Quelle)	Erscheinungsfolge
<b>Statistisches Landesamt Rheinland-Pfalz</b> (5427 Bad Ems, Mainzer Straße 15/16)		
Personal des Landes, der Gemeinden (Gv.) und der Sozialversicherungsträger am 2. Oktober 1968	Statistische Monatshefte Rheinland-Pfalz Heft 3/1969 S. 57	einmalig an Stelle der Jahres- veröffentlichung
Strukturmerkmale der öffentlichen Bediensteten 1968	Statistische Monatshefte Rheinland-Pfalz Heft 6/1970 S. 123	einmalig
Versorgungsempfänger im öffentlichen Dienst 1968	Statistische Monatshefte Rheinland-Pfalz Heft 3/1971 S. 67	einmalig
<b>Statistisches Landesamt Baden-Württemberg</b> (7000 Stuttgart 1, Konrad-Adenauer-Straße 18 B, Postfach 898)		
Personalstrukturerhebung im öffentlichen Dienst am 2. Oktober 1968	Statistischer Bericht LO/Personalstrukturerhebung 1968	einmalig
Versorgungsempfänger des öffentlichen Dienstes am 2. Oktober 1968	Baden-Württemberg in Wort und Zahl Heft 10/1970 S. 320	einmalig
Personalfluktuations im öffentlichen Dienst vom 1.10.1968 - 30.9.1969	Baden-Württemberg in Wort und Zahl Heft 12/1970 S. 369	einmalig
Personalstruktur im öffentlichen Dienst	Baden-Württemberg in Wort und Zahl Heft 2/1971 S. 46	einmalig
<b>Bayerisches Statistisches Landesamt</b> (8000 München 2, Neuhauser Straße 51)		
Öffentlich Bedienstete und Versorgungs- empfänger in Bayern 1968	Bayern in Zahlen Heft 4/1970 S. 124	einmalig
Altersstruktur der öffentlich Bediensteten und Versorgungsempfänger in Bayern	Bayern in Zahlen Heft 8/1970 S. 275	einmalig
Schulische Vorbildung der öffentlich Bediensteten	Bayern in Zahlen Heft 9/1970 S. 315	einmalig
Personalfluktuations im öffentlichen Dienst	Bayern in Zahlen Heft 11/1970, S. 386	einmalig
<b>Statistisches Amt des Saarlandes</b> (6600 Saarbrücken 1, Hardenbergstraße 3, Postfach 409)		
Das Personal des öffentlichen Dienstes im Saarland 1968	Statistischer Bericht L I 5 - 3/68	jährlich
<b>Statistisches Landesamt der Freien und Hansestadt Hamburg</b> (2000 Hamburg 11, Steckelhorn 12)		
Personalfluktuations in der hamburgischen Verwaltung 1968/69	Hamburg in Zahlen Heft 5/1970 S. 155	einmalig
Versorgungsempfänger des öffentlichen Dienstes	Hamburg in Zahlen Heft 8/1970 S. 276	unregelmäßig
<b>Statistisches Landesamt Bremen</b> (2800 Bremen 1, Am der Weide 14-16, Postfach 909)		
Mehr als die Hälfte der Vollbeschäftigten im öffentlichen Dienst des Landes Bremen ist 40 Jahre und älter	Statistische Monatsberichte Heft 10/1970	einmalig
<b>Statistisches Landesamt Berlin</b> (1000 Berlin 31, Fehrbelliner Platz 1)		
Der Personalstand der Landesverwaltung von Berlin (West) am 2. Oktober 1968	Statistischer Bericht L I 5 - 3/68	jährlich

Abgeschlossen am 8.4.1971.

## Fachserie L:

# Finanzen und Steuern

### Reihe 1: Haushaltswirtschaft von Bund, Ländern und Gemeinden

**I. Haushaltspläne** (jährlich). Beginnend mit den Angaben für 1961 werden hier die Haushaltsansatzzahlen von Bund, Ländern und Gemeinden veröffentlicht. **II. Jahresabschlüsse**. Jährlich je ein Heft über öffentliche Finanzwirtschaft und über kommunale Finanzen (Rechnungsergebnisse). **III. Vierteljahreszahlen zur Finanzwirtschaft**. Vierteljährlicher Bericht über die Einnahmen und Ausgaben sowie Schuldenstand von Bund und Ländern, Angaben über die Investitionsausgaben, Schuldenstand und -bewegung der Gemeinden mit 10000 und mehr Einwohnern und der Gemeindeverbände. **IV. Finanzausgleich**. Finanzstatistische Ergebnisse über die allgemeinen Finanzausweisungen und Umlagen der Gemeinden (jährlich) sowie über die allgemeine Umlage der Landkreise (unregelmäßig). In unregelmäßigen Zeitabständen Einzeluntersuchungen über Aufgaben- und Lastenverteilung (Speziallastenausgleiche, z. B. Schulwesen, Sozialwesen).

### Reihe 2: Steuerhaushalt von Bund, Ländern und Gemeinden

Die Reihe bringt vierteljährliche Ergebnisse über die kassenmäßigen Einnahmen aus Steuern. Jahresergebnisse für den Zeitraum 1950 bis 1966 sind als Sonderbeitrag der Reihe 5 veröffentlicht.

### Reihe 3: Schulden und Vermögen von Bund, Ländern und Gemeinden

**I. Schulden** (jährlich). Angaben über Inland- und Auslandsschulden nach Schuldenarten. **II. Vermögen** (vorgesehen).

### Reihe 4: Personal von Bund, Ländern und Gemeinden

In einem jährlich erscheinenden Heft werden Angaben über den Personalstand von Bund, Ländern und Gemeinden (einschl. ihrer rechtlich unselbständigen Wirtschaftsunternehmen) sowie der Deutschen Bundesbahn und der Deutschen Bundespost veröffentlicht.

### Reihe 5: Sonderbeiträge zur Finanzstatistik

In dieser Reihe werden Ergebnisse von Einzeluntersuchungen über die Finanzierung bestimmter Aufgabengebiete (z. B. Hochschulen, Wohnungsbau, Straßenwesen) veröffentlicht, soweit es sich nicht ausschließlich um Darstellungen über Finanzausgleichsfragen (vgl. Reihe 1/IV) handelt. Außerdem erschien in dieser Reihe ein Sonderbeitrag über „Kommunale Zweckverbände“.

### Reihe 6: Einkommen- und Vermögensteuern

**I. Einkommen- und Körperschaftsteuer** (ab 1965 dreijährlich). **II. Lohnsteuer** (ab 1965 dreijährlich). **III. Vermögensteuer** (dreijährlich). **IV. Einheitswerte der gewerblichen Betriebe** (dreijährlich). **V. Erbschaftsteuer** (bis 1962 jährlich; für jeweils 6 Jahre erstmals 1972).

### Reihe 7: Umsatzsteuer

In einem bis 1962 jährlich und seitdem in zweijährigem Turnus erscheinenden Heft werden Angaben über die Zahl der Steuerpflichtigen, den Gesamtumsatz und die Umsatzsteuer veröffentlicht. In unregelmäßigen Abständen werden außerdem die steuerpflichtigen Umsätze nach Steuersätzen, die steuerfreien Umsätze nach Befreiungsvorschriften sowie die Rechtsformen dargestellt.

### Reihe 8: Verbrauchsteuern

**I. Tabaksteuer**: Absatz von Tabakwaren (monatlich); Tabakgewerbe einschl. Tabakhandel (jährlich); Tabakanbau und Tabakernte (jährlich). **II. Biersteuer**: Absatz von Bier (monatlich); Brauwirtschaft (jährlich). **III. Mineralölsteuer** (vierteljährlich, jährlich). **IV. Branntweinmonopol** (jährlich). **V. Schaumweinsteuer** (vierteljährlich). **VI. Kleinere Verbrauchsteuern** (jährlich 6 Berichte). Angaben über Besteuerung von Zucker, Salz, Leuchtmitteln, Zündwaren, Spielkarten, Essigsäure.

### Reihe 9: Realsteuern

**I. Realsteuervergleich** (jährlich). Darstellung des Aufkommens aus Grundsteuern und Gewerbesteuer, der Grundbeträge und Hebesätze sowie der Streuung der Realsteuerhebesätze. **II. Gewerbesteuer** (unregelmäßig). Die Statistik enthält Angaben über die Steuerpflichtigen, den Gewerbeertrag, das Gewerbekapital und die Steuermeßbeträge (Gewerbesteuerhauptstatistik), die Zerlegung der Steuermeßbeträge, die Hebesätze und das Steuersoll (Gewerbesteuermeßbetragstatistik) und die Lohnsumme, Steuermeßbeträge und Lohnsummensteuer (Lohnsummensteuerstatistik).

**Prospekte** mit ausführlichen Angaben sind bei dem W. KOHLHAMMER VERLAG, 6500 Mainz 42, Siemensstraße 3, Postfach 120 erhältlich.

---

**HERAUSGEBER: STATISTISCHES BUNDESAMT · WIESBADEN**  
**VERLAG: W. KOHLHAMMER GMBH · STUTTGART UND MAINZ**