

STATISTISCHES  
BUNDESAMT  
WIESBADEN

# FINANZEN UND STEUERN

**Reihe 4**

**Personal**

**von Bund, Ländern und Gemeinden**

**2. Oktober 1967**



W. KOHLHAMMER VERLAG

STATISTISCHES  
BUNDESAMT  
WIESBADEN

FACHSERIE L

# FINANZEN UND STEUERN

Reihe 4

**Personal**  
**von Bund, Ländern und Gemeinden**

2. Oktober 1967



Bestellnummer: 300400 — 67

VERLAG: W. KOHLHAMMER GMBH, STUTTGART UND MAINZ

## Inhalt

	Seite
Vorbemerkung . . . . .	3
Textteil	
I. Überblick über das Personal bei Bund, Ländern, Gemeinden und Gemeindeverbänden	
1. Gesamtübersicht . . . . .	4
2. Aufgabenbereiche . . . . .	5
3. Dienstverhältnisse . . . . .	5
4. Einzelne Personalgruppen . . . . .	6
II. Erläuterungen und methodische Hinweise . . . . .	7
III. Schaubilder	
X 1. Personal bei Bund, Ländern u. Gemeinden (Gv.) am 2.10.1960 u. 2.10.1967 nach Dienstverhältnissen . . . . .	9
2. Personal der Gemeindeverwaltung am 2.10.1967 nach Dienstverhältnissen . . . . .	9
3. Personal der Verwaltung von Bund und Ländern am 2.10.1967 nach Aufgabenbereichen . . . . .	9
4. Personal der Verwaltung von Bund und Ländern am 2.10.1967 nach Aufgabenbereichen und Dienstverhältnissen . . . . .	9
Tabellenteil (lt. besonderem Verzeichnis) . . . . .	10
Anhang	
1. Übersicht über die bei der Personalstanderhebung am 2.10.1967 erfaßten Institutionen nach Aufgabenbereichen sowie deren Zuordnung . . . . .	47
2. Übersicht über die Zahl der in der Personalstanderhebung am 2.10.1967 erfaßten Gemeinden und Gemeindeverbände und über die Einwohnerzahl am 30.6.1967 . . . . .	49
3. Literaturverzeichnis . . . . .	50

**Die Angaben beziehen sich auf das Bundesgebiet.**

## Zeichenerklärung

— = nichts vorhanden

Erschienen im September 1969

Nachdruck — auch auszugsweise — nur mit Quellenangabe gestattet

Preis: DM 4,—

## Vorbemerkung

Die vorliegende Veröffentlichung enthält die Ergebnisse der Statistik über den Personalstand bei Bund, Ländern und Gemeinden am 2.10.1967.

Die Tabellen schließen an die für 1966 in der Reihe 4 „Personal von Bund, Ländern und Gemeinden“ der Fachserie „Finanzen und Steuern“ veröffentlichten Ergebnisse an.

Entsprechend dem in dem Gesetz über die Finanzstatistik vom 8. Juni 1960 vorgeschriebenen Turnus u. Erhebungsumfang sind die Personalzahlen nach Dienstverhältnissen unterteilt, wobei die Angestellten und Arbeiter mit Zeitvertrag ausgegliedert und die Teilzeitbeschäftigten besonders dargestellt wurden. Außerdem sind die Ergebnisse für die Verwaltung von Bund und Ländern wieder nach Aufgabenbereichen und die für die Gemeinden nach Größenklassen gegliedert worden.

Der Anhang enthält neben dem Literaturverzeichnis je eine Übersicht über die Abgrenzung der staatlichen Aufgabenbereiche und über die nach Größenklassen gegliederte Zahl der erfaßten Gemeinden und Gemeindeverbände mit den entsprechenden Einwohnerzahlen.

Diese Veröffentlichung wurde in der Abteilung „Finanzen und Steuern, Allgemeine Öffentlichkeitsarbeit“ des Lfd. Regierungsdirektors Hansen in der Gruppe des Regierungsdirektors Dr. Spellerberg von Oberregierungsrat Strack bearbeitet.

# I. Überblick über das Personal bei Bund, Ländern, Gemeinden und Gemeindeverbänden

## 1. Gesamtübersicht

Bei den Gebietskörperschaften (Bund, Länder, Gemeinden und Gemeindeverbände), der Deutschen Bundesbahn und der Deutschen Bundespost<sup>1)</sup> zusammen waren am 2. Oktober 1967 2,96 Mill. Vollbeschäftigte im unmittelbaren Dienst tätig. In dieser Zahl sind die Bediensteten der Gemeinden mit weniger als 1 000 Einwohnern nicht enthalten, bei denen weitere rd. 5 500 vollbeschäftigte Kräfte gezählt wurden.

Von den am Stichtag beschäftigten 2,96 Mill. Dienstkräften entfielen rd. 280 000 auf den Bund (darunter 167 000 zivile Kräfte der Bundeswehr), 1,07 Mill. auf die Länder, 627 000 auf die Gemeinden<sup>2)</sup> und Gemeindeverbände, 162 000 auf die rechtlich unselbständigen Wirtschaftsunternehmen der Gebietskörperschaften und 823 000 auf die Deutsche Bundesbahn und die Deutsche Bundespost.

### 1. Personal bei Bund, Ländern und Gemeinden (Gv.)

Beschäftigungs- bereich	Hauptberuflich Vollbeschäftigte am 2.10.1967 <sup>1)</sup>				Zu- (+) bzw. Abnahme (-) gegen- über d. Vorjahr
	Beamte und Richter	Ange- stellte	Arbeiter	zusammen	
					%
Verwaltung					
Bund . . . . .	77 707	97 204	105 526	280 437	+ 3,1
Länder (ohne Stadtstaaten)	535 166	242 835	67 309	845 310	+ 4,2
Stadtstaaten . .	92 048	90 583	39 143	221 774	+ 0,5
Gemeinden (Gv.) <sup>2)</sup>	132 301	298 844	195 918	627 063	+ 1,5
Wirtschaftsunter- nehmen ohne eigene Rechts- persönlichkeit	11 261	40 162	110 283	161 706	- 4,8
Gebietskörper- schaften zusammen . . .	848 483 <sup>3)</sup>	769 628	518 179	2 136 290	+ 2,1
Deutsche Bundes- bahn . . . . .	236 385	7 936	177 391	421 712	- 4,0
Deutsche Bundes- post <sup>4)</sup> . . . . .	259 523	46 274	94 995	400 792	+ 1,6
Insgesamt . . .	1 344 391	823 838	790 565	2 958 794	+ 1,1
dagegen am:					
2.10.1966	1 307 647	804 806	812 832	2 925 285	+ 0,8
2.10.1965	1 284 312	779 820	836 932	2 901 064	+ 1,3
2.10.1964	1 259 147	756 975	846 798	2 862 920	+ 1,8
2.10.1963	1 237 358	730 500	844 690	2 812 548	+ 2,3

1) Stichtag bei der Deutschen Bundesbahn und der Deutschen Bundespost: 30. September. — 2) Ohne Gemeinden mit weniger als 1 000 Einwohnern. — 3) Darunter 12 835 Richter. — 4) Einschl. Bundesministerium für das Post- und Fernmeldewesen.

Die Gesamtzuwachsrate, die sich in den letzten Jahren rückläufig entwickelt hatte<sup>3)</sup> und von 1965 auf 1966 nur noch 0,8% betrug, ist gegenüber 1966 mit + 1,1% wieder leicht an-

gestiegen. Das hängt weitgehend mit der besonders starken Zunahme des Personals im staatlichen Bildungswesen (Unterricht, Wissenschaft, Kunst und Volksbildung) um rd. 25 000 Personen zusammen. Aber auch die mit 1,6% (1965 auf 1966: 0,3%) wieder größere Personalverstärkung bei der Deutschen Bundespost hat sich hierbei ausgewirkt.

Der Personalzuwachs gegenüber dem Vorjahr war bei den Ländern, die die Hauptlast des Bildungswesens zu tragen haben, mit rd. 32 700 Vollbeschäftigten<sup>1)</sup> oder 4,2% besonders stark, während die gemeindliche Verwaltung ihren Personalbestand nur noch um 9 200 Kräfte oder 1,5% (im Vorjahr: + 17 000 Bedienstete oder 2,9%) erhöht hat.

Die Personalentwicklung bei Bund, Ländern und Gemeinden insgesamt war in den letzten Jahren überwiegend durch Verstärkungen beim zivilen Personal der Verteidigung<sup>2)</sup> und beim staatlichen Bildungswesen bestimmt.

Ohne diese beiden Aufgabenbereiche, in denen durch NATO-Verpflichtungen und wegen wachsender Aufgaben auf dem Gebiet der Vor- und Ausbildung vielfach ein besonderer Personalbedarf besteht, hat sich die Gesamtzahl aller unmittelbaren Bediensteten von Bund, Ländern und Gemeinden seit 1965 nicht erhöht. Dazu haben allerdings die Personaleinsparungen der Deutschen Bundesbahn (1967 gegenüber 1965: rd. 40 000 Personen) und der Wirtschaftsunternehmen (1967 gegenüber 1965: rd. 13 000 Kräfte) in erheblichem Umfang beigetragen.

### 2. Schwerpunkte der Entwicklung des Personals bei Bund, Ländern und Gemeinden (Gv.)

Beschäftigungsbereich <sup>1)</sup>	Hauptberuflich Vollbeschäftigte am 2.10.			Zu- (+) bzw. Abnahme (-)	
	1965	1966	1967	1966/1965	1967/1966
	Anzahl			%	
Bund (einschl. Deutsche Bundesbahn und Deutsche Bundespost) desgl. ohne Verteidigung <sup>2)</sup> und Bildungswesen <sup>3)</sup>	1 125 505	1 110 242	1 107 033	- 1,4	- 0,3
Länder . . . . .	1 070 169	1 095 088	1 126 270	+ 2,3	+ 2,8
Gemeinden (Gv.) <sup>4)</sup>	705 390	719 955	725 491	+ 2,1	+ 0,8
Insgesamt . . . desgl. ohne Verteidigung und staatliches Bildungswesen . . .	2 901 064	2 925 285	2 958 794	+ 0,8	+ 1,1
	2 348 678	2 346 759	2 347 803	- 0,1	+ 0,0

1) Gebietskörperschaften einschl. Wirtschaftsunternehmen ohne eigene Rechtspersönlichkeit; Deutsche Bundesbahn und Deutsche Bundespost. — 2) Ziviles Personal der Bundeswehr; ziviler Bevölkerungsschutz. — 3) Unterricht, Wissenschaft, Kunst, Volksbildung, Heimatpflege. — 4) Ohne Gemeinden mit weniger als 1 000 Einwohnern.

Ein Vergleich der Entwicklung des öffentlichen Dienstes mit derjenigen der Einwohnerzahl ergibt ab 1963 einen annähernd parallelen Verlauf.

1) Einzelabgrenzung und Gliederungsmerkmale der Erhebung wie am 2. Oktober 1965; vgl. WiSta 1966/5, S. 310. — 2) Ohne die rd. 17 000 Gemeinden mit weniger als 1 000 Einwohnern (mit 643 vollbeschäftigten Beamten, 1 749 Angestellten und 1 896 Arbeitern der Verwaltung und 118 Beamten, 115 Angestellten und 956 Arbeitern der Wirtschaftsunternehmen; insgesamt 5 477 Bedienstete). — 3) Vgl. WiSta 1968/4, S. 207.

1) Ohne Stadtstaaten. — 2) Zu den Aufgaben der zivilen Kräfte der Verteidigung vgl. WiSta 1967/4, S. 246, unter „Aufgabenbereiche“.

In den letzten fünf Jahren kommen unverändert rd. 49 un-mittelbare Bedienstete von Bund, Ländern und Gemeinden auf je 1 000 Einwohner. Der Anteil des Personals der öffent-lichen Hand an der Gesamtzahl der abhängigen Erwerbstä-tigen, der von 1963 bis 1966 ebenfalls etwa gleichbleibend bei 13,2 bis 13,4% lag, ist dagegen im Zusammenhang mit der konjunkturbedingten Verminderung der Erwerbstätigen-zahl im Jahr 1967 (u.a. Rückgang der Zahl der Gastarbeiter um rd. 25 % <sup>1)</sup>) auf 14,0% gestiegen.

### 3. Anteil des Personals bei Bund, Ländern und Gemeinden (Gv.) in der Bevölkerung

Stichtag 2.10.	Vollbe- schäftigte im öffentlichen Dienst insgesamt	Wohn- bevölkerung insgesamt	Öffentliche Bedienstete je 1 000 Einwohner
	1 000		
1963 . . . . .	2 813	57 616	49
1964 . . . . .	2 863	58 290	49
1965 . . . . .	2 901	59 041	49
1966 . . . . .	2 925	59 676	49
1967 . . . . .	2 959	59 872	49

Die Gesamtzahl aller vollbeschäftigten Bediensteten von Gebietskörperschaften, Deutscher Bundesbahn und Deutscher Bundespost zusammen hat seit 1960 um rd. 320 000 oder 12,1% zugenommen. Das entspricht einer durchschnittlichen jährlichen Zuwachsrate von 1,9%.

## 2. Aufgabenbereiche

Bei der Aufbereitung der Ergebnisse der Personalstand-statistik 1967 ist auch wieder eine Gliederung des Perso-nals der staatlichen Verwaltung von Bund und Ländern nach Aufgabenbereichen vorgenommen worden.

Sie zeigt einerseits, daß mit rd. 746 000 Kräften mehr als 50% des Gesamtpersonals der Hoheitsverwaltung allein auf die Aufgabengebiete öffentliche Sicherheit und Ordnung (ins-besondere Polizei), Bildungswesen und Verteidigung ent-fallen. Andererseits wird bei dieser Unterteilung der Perso-nalzahlen der hohe Anteil des Bildungswesens und des Zivil-personals der Verteidigung am gesamten Personalzuwachs gegenüber dem Vorjahr ersichtlich. Er macht zusammen rd. 31 000 Kräfte oder mehr als drei Viertel der Personalzunahme der staatlichen Verwaltung aus. Im Vergleich zum Jahr 1960 hat sich damit die Zahl der vollbeschäftigten Bediensteten des Bildungswesens (Schulen, Universitäten und sonstige Hochschulen, wissenschaftliche Institute, Museen usw.) um 132 000 Kräfte oder 42,5% erhöht, wovon der weit überwie-gende Teil auf Lehrpersonen entfällt <sup>2)</sup>. Vgl. Texttab. 5 auf S. 6.

## 3. Dienstverhältnisse

Die Zusammensetzung des vollbeschäftigten Personals von Bund, Ländern und Gemeinden nach Dienstverhältnis-sen hat sich in den letzten Jahren insgesamt nur wenig ge-andert. Wie die nachstehenden Relationen des Gesamtperso-nals zeigen, sind jedoch die Anteile der Beamten und Rich-

- 1) Vgl. Bulletin der Bundesregierung vom 21. März 1968, S. 314. —  
2) Vgl. hierzu auch Dr. Freund/ Dipl.-Volkswirt Strack: „Finanzen und Personalwirtschaft der öffentlichen Schulen“ in WiSta 1968/3, S. 145.

### 4. Entwicklung des Personals bei Bund, Ländern und Gemeinden (Gv.)

Beschäftigungsbereich Dienstverhältnis	Hauptberuflich Vollbeschäftigte am 2.10.							
	1960	1961	1962	1963	1964	1965	1966	1967
<b>Verwaltung</b>								
Beamte und Richter .....	680 812	697 171	715 778	739 674	760 459	782 726	806 975	837 222
Angestellte .....	556 531	590 972	617 017	640 566	666 611	689 153	711 682	729 466
Arbeiter .....	341 538	356 486	366 236	379 178	388 913	399 288	402 908	407 896
Zusammen ...	1 578 881	1 644 629	1 699 031	1 759 418	1 815 983	1 871 167	1 921 565	1 974 584
davon: Bund .....	192 790	215 941	229 786	243 747	255 598	266 210	272 126	280 437
Länder .....	870 775	897 625	922 034	949 749	977 071	1 004 470	1 031 594	1 067 084
Gemeinden (Gv.) .....	515 316	531 063	547 211	565 922	583 314	600 487	617 845	627 063
<b>Wirtschaftsunternehmen ohne eigene Rechtspersönlichkeit</b>								
Beamte .....	12 835	12 309	11 987	11 999	11 871	11 612	11 443	11 261
Angestellte .....	40 882	40 572	39 736	40 764	40 892	41 211	40 511	40 162
Arbeiter .....	147 912	139 780	133 664	133 399	126 991	122 082	117 873	110 283
Zusammen ...	201 629	192 661	185 387	186 162	179 754	174 905	169 827	161 706
davon: Bund .....	4 574	4 468	4 502	4 562	4 341	4 303	4 223	4 092
Länder .....	75 257	73 451	71 656	71 077	68 507	65 699	63 494	59 186
Gemeinden (Gv.) .....	121 798	114 742	109 229	110 523	106 906	104 903	102 110	98 428
<b>Deutsche Bundesbahn</b>								
Beamte .....	243 084	243 852	243 250	241 245	239 761	241 359	236 764	236 385
Angestellte .....	2 136	2 601	5 649	5 931	6 734	7 112	7 632	7 936
Arbeiter .....	248 229	240 204	228 699	226 452	226 827	213 178	194 833	177 391
Zusammen ...	493 449	486 657	477 598	473 628	473 322	461 649	439 229	421 712
<b>Deutsche Bundespost</b>								
Beamte .....	223 473	233 468	238 931	244 440	247 056	248 615	252 465	259 523
Angestellte .....	44 067	43 600	44 473	43 239	42 738	42 344	44 981	46 274
Arbeiter .....	97 437	97 358	102 853	105 661	104 067	102 384	97 218	94 995
Zusammen ...	364 977	374 426	386 257	393 340	393 861	393 343	394 664	400 792
<b>Insgesamt ...</b>	<b>2 638 936</b>	<b>2 698 373</b>	<b>2 748 273</b>	<b>2 812 548</b>	<b>2 862 920</b>	<b>2 901 064</b>	<b>2 925 285</b>	<b>2 958 794</b>

## 5. Personal der Verwaltung bei Bund und Ländern nach Aufgabenbereichen

Aufgabenbereich	Hauptberuflich Vollbeschäftigte am 2.10.		
	1966	1967	Zu- (+) bzw. Abnahme (-) 1967 gegen 1966
	Anzahl		%
Oberste Staatsorgane und auswärtige Angelegenheiten 1) . . . . .	48 157	49 054	+ 1,9
Verteidigung 2) . . . . .	160 927	167 237	+ 3,9
Öffentliche Sicherheit und Ordnung 3) . . . . .	133 669	136 874	+ 2,4
Rechtsschutz . . . . .	99 672	101 261	+ 1,6
Innere Verwaltung und allgemeine Staatsaufgaben . . . . .	40 220	41 529	+ 2,7
Finanzverwaltung . . . . .	138 145	140 774	+ 1,9
Unterricht . . . . .	298 577	314 049	+ 5,2
Wissenschaft . . . . .	109 537	120 041	+ 9,6
Kunst, Volksbildung, Heimatpflege . . . . .	9 485	9 664	+ 1,9
Soziale Sicherung . . . . .	47 382	46 331	- 1,8
Gesundheit, Sport und Leibesübungen . . . . .	54 185	54 847	+ 1,2
Ernährung, Landwirtschaft und Forsten . . . . .	18 722	18 892	+ 0,9
Wasserwirtschaft und Kulturbau . . . . .	8 753	9 178	+ 4,9
Förderung der gewerblichen Wirtschaft . . . . .	7 053	7 176	+ 1,7
Gemeindliche Anstalten und Einrichtungen . . . . .	22 026	22 316	+ 1,3
Verkehr . . . . .	60 379	61 370	+ 1,6
Landesplanung und Raumordnung, Bauverwaltung und Wohnungswirtschaft . . . . .	42 645	42 941	+ 0,7
Wiedergutmachung . . . . .	3 044	2 932	- 3,3
Besondere Kriegsfolgeaufgaben . . . . .	1 142	1 055	- 7,6
Insgesamt . . . . .	1 303 720	1 347 521	+ 3,4

1) Einschl. Ministerien bzw. vergleichbare Dienststellen - 2) Ohne militärisches Personal der Bundeswehr - 3) Ohne Vollzugsdienst des Bundesgrenzschutzes.

ter sowie die der Angestellten bei gleichzeitigem Rückgang der Quote der Arbeiter gestiegen:

Erhebungsjahr	Beamte und Richter	Angestellte	Arbeiter
	Prozent		
1965 . . . . .	44,3	26,9	28,8
1966 . . . . .	44,7	27,5	27,8
1967 . . . . .	45,4	27,8	26,7

Im einzelnen standen am 2. Oktober 1967 von den Bediensteten der Länder (ohne Stadtstaaten) rd. 535 000 Personen oder annähernd zwei Drittel aller Vollbeschäftigten im Beamten- oder Richter Verhältnis. Dies erklärt sich aus dem sehr starken Gewicht der Schulen mit ihren fast ausschließlich beamteten Lehrern und aus der überwiegenden Zugehörigkeit der Richter zum Landespersonal.

Dagegen beschäftigten die Gemeinden fast die Hälfte ihres Personals als Vertragsangestellte. Das hängt mit der großen Zahl der in diesem Bereich tätigen Bediensteten des Sozial- und Gesundheitswesens zusammen, die überwiegend nicht beamtet sind. Bei den Kommunen gab es daneben mit rd. 196 000 Personen oder 31,2% auch eine sehr erhebliche Zahl von Arbeitern, die insbesondere bei den gemeindlichen Anstalten und Einrichtungen (z.B. Straßenreinigung, Müllabfuhr, Stadtentwässerung) tätig waren.

Innerhalb der einzelnen Gemeindegrößenklassen steigt der Anteil der Beamten am Gesamtpersonal mit zunehmender Gemeindegröße an. Er betrug jedoch 1967 auch bei den großen Gemeinden mit 200 000 und mehr Einwohnern mit rd. 50 000 Bediensteten nur 27,0% der Gesamtzahl der Vollbeschäftigten.

Bei der Deutschen Bundesbahn und der Deutschen Bundespost sind dagegen besonders viele Beamte tätig; ihr Anteil betrug hier am Stichtag der Erhebung 1967 56,1 bzw. 64,8%.

## 4. Einzelne Personalgruppen

Wie in den Vorjahren sind auch am 2. Oktober 1967 bei den Vollbeschäftigten wieder die Angestellten und Arbeiter mit Zeitvertrag besonders ausgegliedert worden. Diese Personalgruppe besteht überwiegend aus Kräften, die als Saisonarbeiter (z.B. Waldarbeiter) und für sonstige Aufgaben von begrenzter Dauer (z.B. einmalige Bauvorhaben) eingestellt und meistens aus Sachtiteln bezahlt werden. Ihre von Jahr zu Jahr erheblich schwankende Zahl betrug 1967 rd. 50 000. Der gegenüber dem Vorjahr festgestellte Zuwachs um rd. 4 300 oder 9,6% dürfte zum Teil mit erhöhten Bauinvestitionen der öffentlichen Hand zusammenhängen.

## 6. Vollbeschäftigte mit Zeitvertrag und Teilzeitbeschäftigte bei Bund, Ländern und Gemeinden (Gv.)

Beschäftigungsbereich	Bedienstete am 2.10. 1)			Zu- (+) bzw. Abnahme (-) 1967 gegen 1966
	1965	1966	1967	
	Anzahl			%
Bedienstete mit Zeitvertrag				
Verwaltung . . . . .	44 636	35 977	40 901	+ 13,7
Bund . . . . .	4 242	3 052	2 838	- 7,0
Länder . . . . .	25 589	22 411	24 460	+ 9,1
Gemeinden (Gv.) 2) . . .	14 805	10 514	13 603	+ 29,4
Wirtschaftsunternehmen ohne eigene Rechtspersönlichkeit . . . . .	4 742	3 278	3 490	+ 6,5
Gebietskörperschaften zusammen . . .	49 378	39 255	44 391	+ 13,1
Deutsche Bundesbahn	391	319	204	- 36,1
Deutsche Bundespost	7 193	6 129	5 473	- 10,7
Insgesamt . . .	56 962	45 703	50 068	+ 9,6
Teilzeitbeschäftigte 3)				
Verwaltung . . . . .	128 168	141 178	144 780	+ 2,6
Bund . . . . .	4 351	4 614	5 093	+ 10,4
Länder . . . . .	49 654	54 262	56 804	+ 4,7
Gemeinden (Gv.) 2) . . .	74 163	82 302	82 883	+ 0,7
Wirtschaftsunternehmen ohne eigene Rechtspersönlichkeit . . . . .	8 234	7 440	6 993	- 6,0
Gebietskörperschaften zusammen . . .	136 402	148 618	151 773	+ 2,1
Deutsche Bundesbahn	3 248	3 255	3 071	- 5,7
Deutsche Bundespost 4)	34 187	39 650	35 602	- 10,2
Insgesamt . . .	173 837	191 523	190 446	- 0,6

1) Stichtag bei der Deutschen Bundesbahn und der Deutschen Bundespost: 30. September. - 2) Ohne Gemeinden mit weniger als 1 000 Einwohnern. - 3) Mit 20 und mehr Wochenarbeitsstunden. - 4) Ohne Posthalter (vgl. WiSta 1968/2, S. 91).

Die neben den vollbeschäftigten Kräften gesondert ermittelten Teilzeitbeschäftigten umfaßten am Stichtag 1967 rd. 190 000 Personen, das sind 0,6% weniger als 1966.

## 7. Mehr als sechs Monate ohne Bezahlung beurlaubtes Personal bei Bund, Ländern und Gemeinden (Gv.)\*)

Beschäftigungsbereich	Beurlaubte am 2.10.1967				Ins-gesamt	
	Zum Grundwehrdienst (Ersatzdienst) <sup>1)</sup>	Zu Zwischen- und überstaatlichen Organisationen	Im Rahmen der Entwicklungshilfe	Aus sonstigen Gründen (z.B. Studienurlaub)		
	Anzahl				% 2)	
Verwaltung						
Bund . . . . .	498	267	75	215	1 055	0,4
Länder (ohne Stadtstaaten) . . . . .	2 410	140	183	2 212	4 945	0,6
Stadtstaaten . . . . .	175	35	35	229	474	0,2
Gemeinden (Gv.) . . . . .	2 339	2	15	211	2 567	0,4
Wirtschaftsunternehmen ohne eigene Rechtspersönlichkeit . . . . .	535	2	7	26	570	0,4
Zusammen . . . . .	5 957	446	315	2 893	9 611	0,4
Deutsche Bundesbahn	3 832	25	17	394	4 268	1,0
Deutsche Bundespost	4 963	23	67	876	5 929	1,5
Insgesamt . . . . .	14 752	494	399	4 163	19 808	0,7

\*) In den Gesamtzahlen (z.B. Tab. 1) enthalten.

1) Bei Arbeitnehmern ruhendes Arbeitsverhältnis. — 2) Anteil am jeweiligen Gesamtpersonal.

Diese fast zur Hälfte im gemeindlichen Bereich tätige Bedienstetengruppe, in die alle Kräfte mit weniger als der vollen Wochenarbeitsstundenzahl, aber mindestens 20 Wochenstunden einbezogen werden, hat in Anbetracht der allgemeinen Knappheit an Arbeitskräften im öffentlichen Dienst in den letzten Jahren ständig an Bedeutung gewonnen<sup>1)</sup>. In ihr sind auch halbtagsbeschäftigte beamtete Lehrerinnen enthalten, die in den Ländern Niedersachsen und Baden-Württemberg vorkommen.

Erstmals wurden in der Personalstandstatistik des Jahres 1967 die ohne Bezahlung länger als sechs Monate Beurlaubten beim vollbeschäftigten Personal ausgegliedert. Vgl. nebenstehende Texttab. 7.

Von dieser Gruppe, deren mit insgesamt rd. 20 000 Personen (0,7% aller Vollbeschäftigten) festgestellte Zahl z.B. für Untersuchungen über die Determinanten der Personalausgabenentwicklung<sup>2)</sup> von Bedeutung ist, entfiel 1967 mit rd. 14 700 (74,5%) der größte Teil auf Bedienstete, die ihren Grundwehrdienst (bzw. Ersatzdienst) ableisten.

1) Vgl. WiSta 1966/5, S. 313. — 2) Vgl. WiSta 1967/7, S. 420 und WiSta 1966/10, S. 654.

## II. Erläuterungen und methodische Hinweise

Die Personalstanderhebung bei Bund, Ländern und Gemeinden am 2. Oktober 1967 erstreckte sich wie die Erhebungen der Vorjahre auf die im unmittelbaren Dienst- bzw. Vertragsverhältnis bei Verwaltung und Wirtschaftsunternehmen (ohne eigene Rechtspersönlichkeit) stehenden Beamten, Richter, Angestellten und Arbeiter sowie auf das Personal der Deutschen Bundesbahn und der Deutschen Bundespost. Weiterhin einbezogen wurden wie bisher die Bediensteten der juristischen Personen des öffentlichen Rechts, die der unmittelbaren Aufsicht eines Bundesministeriums unterstehen (z.B. Bundesanstalt für Arbeitsvermittlung und Arbeitslosenversicherung, Versorgungsanstalt des Bundes und der Länder).

Nicht erfaßt wurden dagegen das militärische Personal der Bundeswehr und der Vollzugsdienst des Bundesgrenzschutzes.

Für die Zuordnung des Personals zu den Dienstverhältnissen galten folgende Richtlinien:

**Beamte:** Alle Bediensteten, die - auf Lebenszeit, auf Probe, auf Widerruf, auf Zeit - durch eine Ernennungsurkunde ausdrücklich in das Beamtenverhältnis berufen worden sind; außerdem Verwaltungslehrlinge, Dienstanfänger, Praktikanten während der auf die Übernahme ins Beamtenverhältnis abzielenden Ausbildung. Wahlbeamte (Landräte, Bürgermeister) wurden nur dann einbezogen, wenn sie hauptamtlich Leiter einer Verwaltung waren. Auch der Bundespräsident und der Bundeskanzler sowie die Ministerpräsidenten, Minister und Senatoren wurden den Beamten zugeordnet.

**Richter:** Berufsrichter im Sinne des Deutschen Richtergesetzes vom 8. September 1961 (BGBl. I S. 1665).

**Angestellte:** In privatrechtlichem Dienstverhältnis (Vertragsverhältnis) beschäftigte Personen, soweit nicht Lohnempfänger,

ger, einschl. der Angestellten in Ausbildung; auch Angestellte, die Bezüge einer Besoldungsgruppe nach dem Beamtenbesoldungsrecht erhalten wurden als Angestellte erfaßt.

**Arbeiter:** In privatrechtlichem Dienstverhältnis (Vertragsverhältnis) beschäftigte Lohnempfänger einschl. der Arbeiter in Ausbildung (z.B. Handwerkerlehrlinge).

**Bedienstete mit Zeitvertrag:** Vollbeschäftigte Angestellte und Arbeiter in befristetem Vertragsverhältnis, z.B. Aushilfspersonal, Saisonkräfte, Werkstudenten und sonstige Bedienstete mit Aufgaben von begrenzter Dauer, vor allem aus einmaligen Mitteln bezahlte Kräfte. Hierzu gehören nicht diejenigen Beschäftigten, die im Rahmen eines unbefristeten Arbeitsverhältnisses eine Probezeit ableisten; sie sind den Dauerkräften zugerechnet.

**Teilzeitbeschäftigte:** Bedienstete, deren Dienst sich auf weniger als die übliche Wochenarbeitsstundenzahl, jedoch auf durchschnittlich mindestens 20 Wochenstunden beläuft (bei Lehrpersonen entsprechend verminderte Lehrstundenzahl, z.B. 13 Wochenlehrstunden bei einer üblichen vollen Wochenlehrstundenzahl von 29 Stunden).

Außerdem wurden erstmals die mehr als 6 Monate ohne Bezahlung Beurlaubten erfaßt. Hierzu gehören u.a.: zum Grundwehr- oder Ersatzdienst, zu zwischen- und überstaatlichen Organisationen, zur Entwicklungshilfe und aus sonstigen Gründen ohne Bezahlung Beurlaubte (z.B. „Studienurlaub“).

Das Personal der Deutschen Bundesbahn und der Deutschen Bundespost wurde - abweichend vom allgemeinen Erhebungsstichtag - nach dem Stande vom 30. September 1967 ermittelt. Zur Deutschen Bundespost rechnen auch die Bediensteten



des Bundesministeriums für das Post- und Fernmeldewesen; dagegen sind die Posthalter (vgl. WiSta 1968/2 S. 91) nicht mit erfaßt worden.

Außerdem wurden nicht in die Erhebung einbezogen die ehrenamtlich Beschäftigten, die in einem Nebenamt an weiterer Stelle des öffentlichen Dienstes Tätigen (sie wurden nur an der Hauptbeschäftigungsstelle erfaßt), Beschäftigte mit Werkvertrag und Bedienstete, die in einem nur mittelbaren Dienstverhältnis zur Beschäftigungsstelle stehen (z.B. Krankenschwestern, die aufgrund eines Kollektivvertrages mit einem Mutterhaus tätig sind).

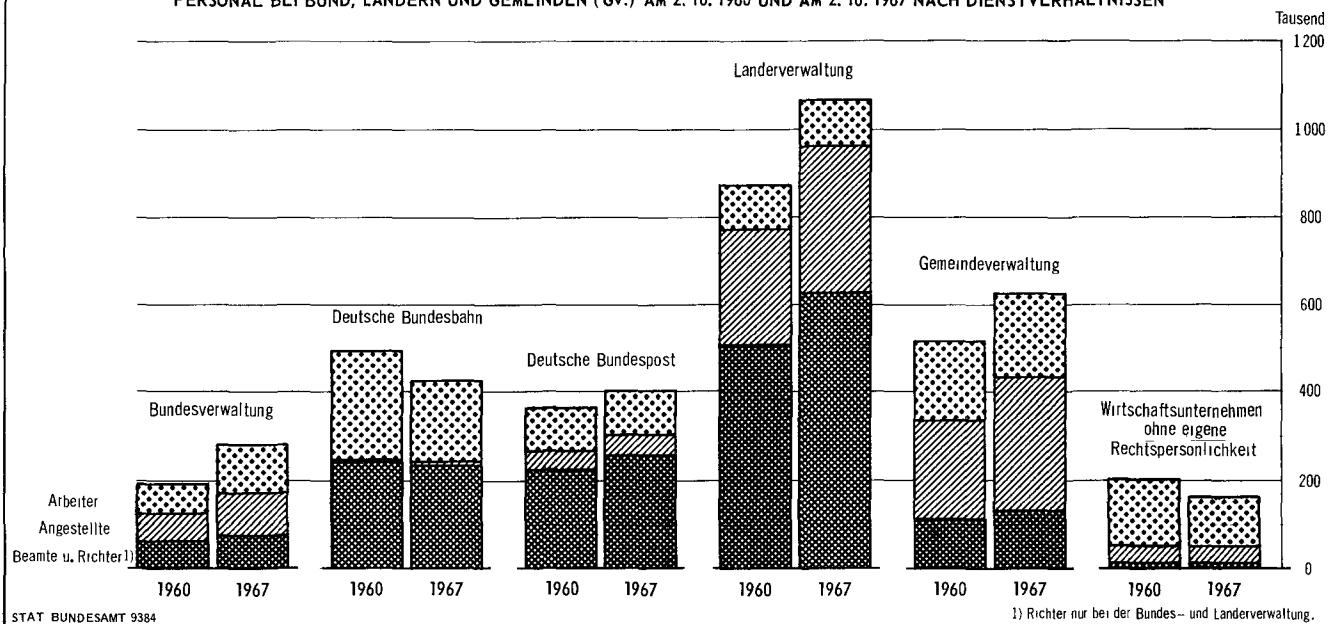
Als Verwaltung sind die Hoheitsverwaltungen von Bund und Ländern und die Kämmereiverwaltungen der Gemeinden bezeichnet, d.h. die Gebietskörperschaften ohne ihre rechtlich unselbständigen Wirtschaftsunternehmen.

Das Personal der Gemeinden mit weniger als 1 000 Einwohnern ist in den Zusammenfassenden Übersichten, Tab. 2, gesondert dargestellt. In den anderen Tabellen mit gemeindlichem Personal (Tabellenteil V) sind - abweichend von der bisherigen Übung - die Gemeinden dieser Größenklasse einbezogen, jedoch aus Gründen des Vergleichs mit den Vorjahren bei der Gesamtsumme besonders ausgegliedert worden.

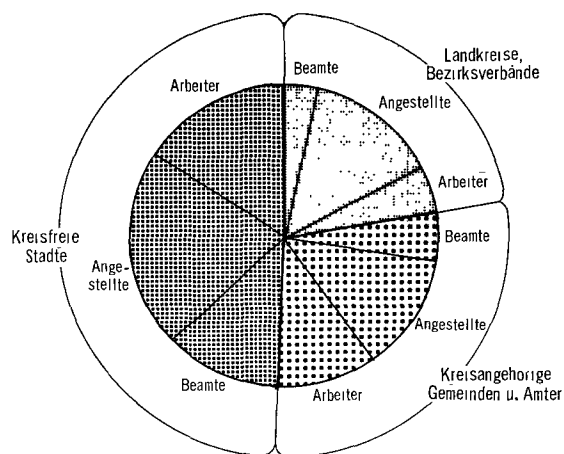
Bei der Zuordnung zu den Gemeindegrößenklassen wurde entsprechend dem seitherigen Verfahren die fortgeschriebene Einwohnerzahl am 30. Juni 1967 in Verbindung mit dem Gebietsstand am 31. Dezember 1967 zugrundegelegt.

Die Gliederung des staatlichen Personals nach Aufgabebereichen ist wieder nach der für die Staatsfinanzstatistik gültigen Systematik vorgenommen worden.

PERSONAL BEI BUND, LÄNDERN UND GEMEINDEN (G.v.) AM 2. 10. 1960 UND AM 2. 10. 1967 NACH DIENSTVERHÄLTNISSEN

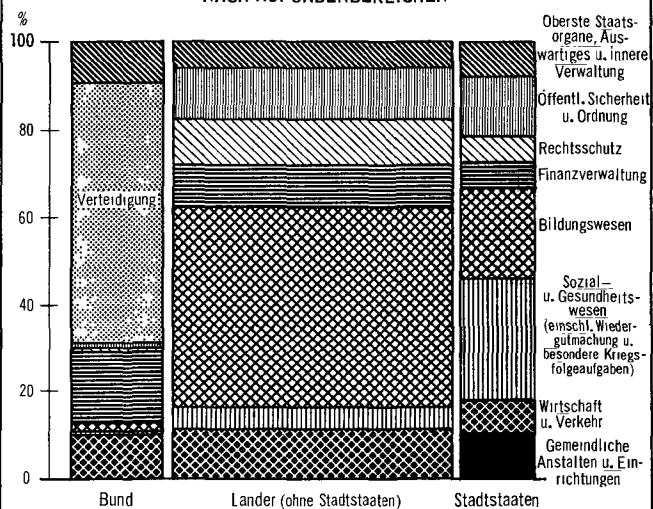


PERSONAL DER GEMEINDEVERWALTUNG AM 2. 10. 1967 NACH DIENSTVERHÄLTNISSEN



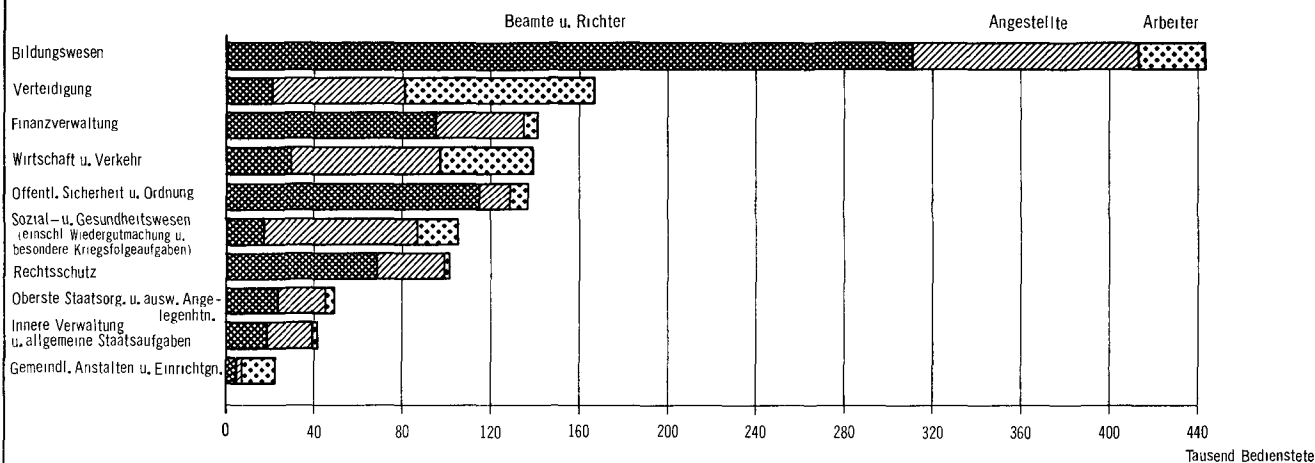
STAT. BUNDESAMT 9385

PERSONAL DER VERWALTUNG VON BUND UND LÄNDERN AM 2. 10. 1967 NACH AUFGABENBEREICHEN



STAT. BUNDESAMT 9386

PERSONAL DER VERWALTUNG VON BUND UND LÄNDERN AM 2. 10. 1967 NACH AUFGABENBEREICHEN UND DIENSTVERHÄLTNISSEN



STAT. BUNDESAMT 9387

## Inhalt des Tabellenteils

	Seite
<b>I. Zusammenfassende Übersichten</b>	
1. Bund, Länder, Gemeinden mit 1 000 und mehr Einwohnern und Gemeindeverbände, Deutsche Bundesbahn und Deutsche Bundespost – Gesamtübersicht – . . . . .	12
2. Gemeinden mit weniger als 1 000 Einwohnern nach Ländern . . . . .	12
<b>II. Gesamtpersonal bei Bund, Ländern, Gemeinden mit 1 000 und mehr Einwohnern und Gemeindeverbänden</b>	
1. Verwaltung und Wirtschaftsunternehmen bei Bund, Ländern und Gemeinden (Gv.) nach Beschäftigungsbereichen . . . . .	13
2. Verwaltung und Wirtschaftsunternehmen der Länder und Gemeinden (Gv.) nach Län- dern . . . . .	14
3. Verwaltung bei Bund und Ländern nach Aufgabenbereichen . . . . .	15
4. Wirtschaftsunternehmen bei Bund und Ländern nach Unternehmensarten . . . . .	16
5. Teilzeitbeschäftigte bei Bund, Ländern und Gemeinden (Gv.), Deutscher Bundes- bahn und Deutscher Bundespost . . . . .	16
<b>III. Personal bei Bundesbehörden und -betrieben</b>	
1. Verwaltung des Bundes, Deutsche Bundesbahn, Deutsche Bundespost, Wirtschafts- unternehmen und Anstalten des Bundes . . . . .	17
2. Verwaltung des Bundes nach Aufgabenbereichen . . . . .	17
3. Verwaltung des Bundes, Deutsche Bundesbahn, Deutsche Bundespost, Wirtschafts- unternehmen und Anstalten nach der Beschäftigung in Dienstorten der Länder. .	18
<b>IV. Personal der Länder</b>	
1. Verwaltung und Wirtschaftsunternehmen der Länder nach Ländern . . . . .	19
2. Verwaltung der Länder nach Aufgabenbereichen und Ländern . . . . .	20
3. Verwaltung der Länder zusammen nach Aufgabenbereichen . . . . .	21
4. Verwaltung der einzelnen Länder nach Aufgabenbereichen	
a) Schleswig-Holstein . . . . .	22
b) Niedersachsen . . . . .	23
c) Nordrhein-Westfalen . . . . .	24
d) Hessen . . . . .	25
e) Rheinland-Pfalz . . . . .	26
f) Baden-Württemberg . . . . .	27
g) Bayern . . . . .	28
h) Saarland . . . . .	29
i) Hamburg . . . . .	30
j) Bremen . . . . .	31
k) Berlin (West) . . . . .	32

	Seite
5. Wirtschaftsunternehmen der Länder nach Unternehmensarten . . . . .	33
6. Teilzeitbeschäftigtes Personal der Verwaltung und Wirtschaftsunternehmen der Län- der nach Dienstverhältnissen . . . . .	33
V. Personal der Gemeinden und Gemeindeverbände	
1. Verwaltung und Wirtschaftsunternehmen der Gemeinden (Gv.) nach Gemeindegrößen- klassen und Ländern . . . . .	34
2. Verwaltung und Wirtschaftsunternehmen der Gemeinden (Gv.) in den Ländern zu- sammen nach Gemeindegrößenklassen . . . . .	35
3. Verwaltung und Wirtschaftsunternehmen der Gemeinden (Gv.) in den einzelnen Län- dern nach Gemeindegrößenklassen	
a) Schleswig - Holstein . . . . .	36
b) Niedersachsen . . . . .	37
c) Nordrhein - Westfalen . . . . .	38
d) Hessen . . . . .	39
e) Rheinland - Pfalz . . . . .	40
f) Baden - Württemberg . . . . .	41
g) Bayern . . . . .	42
h) Saarland . . . . .	43
4. Teilzeitbeschäftigtes Personal der Verwaltung und Wirtschaftsunternehmen der Ge- meinden (Gv.) nach Dienstverhältnissen und Ländern . . . . .	44
VI. Einzelne Personalgruppen	
1. Richter nach Gebietskörperschaften und Gerichtszweigen . . . . .	44
2. Vollbeschäftigtes Personal mit Zeitvertrag und teilzeitbeschäftigte Bedienstete bei Gebietskörperschaften, der Deutschen Bundesbahn, der Deutschen Bundes- post und Anstalten des Bundes . . . . .	45
3. Mehr als 6 Monate ohne Bezahlung beurlaubtes Personal bei Bund, Ländern und Gemeinden (Gv.) . . . . .	46

# I. Zusammenfassende Übersichten

## 1. Bund, Länder, Gemeinden mit 1 000 und mehr Einwohnern und Gemeindeverbände, Deutsche Bundesbahn und Deutsche Bundespost Gesamtübersicht

Beschäftigungsbereich	Hauptberuflich Vollbeschäftigte					
	Beamte	Richter	Angestellte	Arbeiter	insgesamt	
	2.10.1967					2.10.1966
Verwaltung						
Bund .....	77 174	533	97 204	105 526	280 437	272 126
Länder (ohne Stadtstaaten) .....	524 372	10 794	242 835	67 309	845 310	811 019
Stadtstaaten .....	90 540	1 508	90 583	39 143	221 774	220 575
Gemeinden (Gv.) .....	132 301	-	298 844	195 918	627 063	617 845
Zusammen ...	824 387	12 835	729 466	407 896	1 974 584	1 921 565
Wirtschaftsunternehmen ohne eigene Rechtspersönlichkeit						
Bund .....	57	-	734	3 301	4 092	4 223
Länder (ohne Stadtstaaten) .....	8 060	-	4 235	27 438	39 733	43 607
Stadtstaaten .....	7	-	4 709	14 737	19 453	19 887
Gemeinden (Gv.) .....	3 137	-	30 484	64 807	98 428	102 110
Zusammen ...	11 261	-	40 162	110 283	161 706	169 827
Verwaltung und Wirtschaftsunternehmen						
Bund .....	77 231	533	97 938	108 827	284 529	276 349
Länder (ohne Stadtstaaten) .....	532 432	10 794	247 070	94 747	885 043	854 626
Stadtstaaten .....	90 547	1 508	95 292	53 880	241 227	240 462
Gemeinden (Gv.) .....	135 438	-	329 328	260 725	725 491	719 955
Zusammen ...	835 648	12 835	769 628	518 179	2 136 290	2 091 392
Deutsche Bundesbahn .....	236 385	-	7 936	177 391	421 712	439 229
Deutsche Bundespost .....	259 523	-	46 274	94 995	400 792	394 664
Insgesamt ...	1 331 556	12 835	823 838	790 565	2 958 794	2 925 285
dagegen am 2.10.1966 ...	1 294 949	12 698	804 806	812 832	-	2 925 285

## 2. Gemeinden mit weniger als 1 000 Einwohnern nach Ländern

Dienstverhältnis	Hauptberuflich Vollbeschäftigte									
	Schleswig-Holstein	Nieder-sachsen <sup>1)</sup>	Nordrhein-Westfalen	Hessen	Rhein-land-Pfalz	Baden-Württem-berg	Bayern	Saarland	insgesamt	
	2.10.1967									2.10.1966
Verwaltung										
Beamte .....	1	119	-	23	139	349	10	2	643	576
Angestellte .....	14	549	20	78	223	354	488	23	1 749	1 714
Arbeiter .....	44	264	390	214	396	330	167	91	1 896	1 835
Zusammen ...	59	932	410	315	758	1 033	665	116	4 288	4 125
Wirtschaftsunternehmen ohne eigene Rechtspersonlichkeit										
Beamte .....	-	-	12	44	10	52	-	-	118	100
Angestellte .....	8	5	8	2	1	70	21	-	115	115
Arbeiter .....	20	24	183	92	307	235	75	20	956	1 067
Zusammen ...	28	29	203	138	318	357	96	20	1 189	1 282
Verwaltung und Wirtschaftsunternehmen										
Beamte .....	1	119	12	67	149	401	10	2	761	676
Angestellte .....	22	554	28	80	224	424	509	23	1 864	1 829
Arbeiter .....	64	288	573	306	703	565	242	111	2 852	2 902
Insgesamt ...	87	961	613	453	1 076	1 390	761	136	5 477	-
dagegen am 2.10.1966 ...	99	942	633	429	1 138	1 309	732	125	-	5 407

1) Einschl. Samtgemeinden (559 Bedienstete).

II. Gesamtpersonal bei Bund, Ländern und Gemeinden mit 1 000 und mehr Einwohnern und Gemeindeverbänden  
1. Verwaltung und Wirtschaftsunternehmen bei Bund, Ländern und Gemeinden (Gv.) nach Beschäftigungsbereichen

Dienstverhältnis	Hauptberuflich Vollbeschäftigte am 2.10.1967									
	insgesamt	Bund und Länder					Gemeinden (Gv.)			
		zusammen	Bund	Länder			zusammen	kreisfreie Städte	Landkreise, kreisangehörige Gemeinden und Ämter	Bezirksverbände
				zusammen	ohne Stadtstaaten	Stadtstaaten				

Verwaltung

Beamte .....	824 387	692 086	77 174	614 912	524 372	90 540	132 301	77 897	48 762	5 642
Richter .....	12 835	12 835	533	12 302	10 794	1 508	-	-	-	-
Angestellte .....	729 466	430 622	97 204	333 418	242 835	90 583	298 844	132 149	146 353	20 342
Beamte, Richter und Angestellte zusammen .....	1 566 688	1 135 543	174 911	960 632	778 001	182 631	431 145	210 046	195 115	25 984
Arbeiter .....	407 896	211 978	105 526	106 452	67 309	39 143	195 918	99 256	88 585	8 077
Zusammen ...	1 974 584	1 347 521	280 437	1 067 084	845 310	221 774	627 063	309 302	283 700	34 061

Wirtschaftsunternehmen ohne eigene Rechtspersönlichkeit

Beamte .....	11 261	8 124	57	8 067	8 060	7	3 137	2 012	1 104	21
Angestellte .....	40 162	9 678	734	8 944	4 235	4 709	30 484	19 313	11 129	42
Beamte und Angestellte zusammen .....	51 423	17 802	791	17 011	12 295	4 716	33 621	21 325	12 233	63
Arbeiter .....	110 283	45 476	3 301	42 175	27 438	14 737	64 807	44 907	19 767	133
Zusammen ...	161 706	63 278	4 092	59 186	39 733	19 453	98 428	66 232	32 000	196

Gebietskörperschaften

Beamte .....	835 648	700 210	77 231	622 979	532 432	90 547	135 438	79 909	49 866	5 663
Richter .....	12 835	12 835	533	12 302	10 794	1 508	-	-	-	-
Angestellte .....	769 628	440 300	97 938	342 362	247 070	95 292	329 328	151 462	157 482	20 384
Beamte, Richter und Angestellte zusammen .....	1 618 111	1 153 345	175 702	977 643	790 296	187 347	464 766	231 371	207 348	26 047
Arbeiter .....	518 179	257 454	108 827	148 627	94 747	53 880	260 725	144 163	108 352	8 210
Insgesamt ...	2 136 290	1 410 799	284 529	1 126 270	885 043	241 227	725 491	375 534	315 700	34 257
dagegen 1966 ...	2 091 392	1 371 437	276 349	1 095 088	854 626	240 462	719 955	377 878	308 982	33 095
Zunahme (+) 1967 gegenüber 1966 %	+ 2,1	+ 2,9	+ 3,0	+ 2,8	+ 3,6	+ 0,3	+ 0,8	- 0,6	+ 2,2	+ 3,5

**II. Gesamtpersonal bei Bund, Ländern, Gemeinden mit 1 000 und mehr Einwohnern und Gemeindeverbänden**  
**2. Verwaltung und Wirtschaftsunternehmen der Länder und Gemeinden (Gv.) nach Ländern**

Hauptberuflich Vollbeschäftigte am 2.10.1967														
Dienstverhältnis Gebietskörperschaft	ins- gesamt	Länder (ohne Stadtstaaten) einschl. Gemeinden (Gv.)									Stadtstaaten			
		zu- sammen	Schles- wig- Hol- stein	Nieder- sachsen	Nord- rhein- West- falen	Hessen	Rhein- land- Pfalz	Baden- Württem- berg	Bayern	Saar- land	zu- sammen	Ham- burg	Bremen	Berlin (West)
Verwaltung														
Beamte und Richter	759 515	667 467	31 499	79 811	191 625	68 407	41 704	105 055	134 457	14 909	92 048	33 284	13 287	45 477
Länder .....	627 214	535 166	26 368	69 717	147 960	54 358	35 790	86 156	102 170	12 647	92 048	33 284	13 287	45 477
Gemeinden (Gv.)	132 301	132 301	5 131	10 094	43 665	14 049	5 914	18 899	32 287	2 262	-	-	-	-
Angestellte .....	632 262	541 679	26 564	70 165	151 542	61 200	35 854	92 902	90 740	12 712	90 583	35 882	10 468	44 233
Länder .....	333 418	242 835	12 537	34 518	53 992	29 293	19 026	45 393	40 520	7 556	90 583	35 882	10 468	44 233
Gemeinden (Gv.)	298 844	298 844	14 027	35 647	97 550	31 907	16 828	47 509	50 220	5 156	-	-	-	-
Beamte, Richter und Angestellte zusammen .....	1 391 777	1 209 146	58 063	149 976	343 167	129 607	77 558	197 957	225 197	27 621	182 631	69 166	23 755	89 710
Länder .....	960 632	778 001	38 905	104 235	201 952	83 651	54 816	131 549	142 690	20 203	182 631	69 166	23 755	89 710
Gemeinden (Gv.)	431 145	431 145	19 158	45 741	141 215	45 956	22 742	66 408	82 507	7 418	-	-	-	-
Arbeiter .....	302 370	263 227	12 934	30 906	72 207	26 515	14 833	45 737	53 556	6 539	39 143	12 264	5 179	21 700
Länder .....	106 452	67 309	4 517	9 633	8 346	9 188	5 444	12 087	15 727	2 367	39 143	12 264	5 179	21 700
Gemeinden (Gv.)	195 918	195 918	8 417	21 273	63 861	17 327	9 389	33 650	37 829	4 172	-	-	-	-
Zusammen ...	1 694 147	1 472 373	70 997	180 882	415 374	156 122	92 391	243 694	278 753	34 160	221 774	81 430	28 934	111 410
Länder .....	1 067 084	845 310	43 422	113 868	210 298	92 839	60 260	143 636	158 417	22 570	221 774	81 430	28 934	111 410
Gemeinden (Gv.)	627 063	627 063	27 575	67 014	205 076	63 283	32 131	100 058	120 336	11 590	-	-	-	-
Wirtschaftsunternehmen ohne eigene Rechtspersönlichkeit														
Beamte .....	11 204	11 197	191	1 193	669	1 667	1 184	2 342	3 808	143	7	2	-	5
Länder .....	8 067	8 060	103	1 066	370	1 438	1 011	1 587	2 360	125	7	2	-	5
Gemeinden (Gv.)	3 137	3 137	88	127	299	229	173	755	1 448	18	-	-	-	-
Angestellte .....	39 428	34 719	1 979	4 198	7 995	4 235	2 601	6 051	7 120	540	4 709	31	283	4 395
Länder .....	8 944	4 235	38	544	244	768	433	711	1 458	39	4 709	31	283	4 395
Gemeinden (Gv.)	30 484	30 484	1 941	3 654	7 751	3 467	2 168	5 340	5 662	501	-	-	-	-
Beamte und Ange- stellte zusammen	50 632	45 916	2 170	5 391	8 664	5 902	3 785	8 393	10 928	683	4 716	33	283	4 400
Länder .....	17 011	12 295	141	1 610	614	2 206	1 444	2 298	3 818	164	4 716	33	283	4 400
Gemeinden (Gv.)	33 621	33 621	2 029	3 781	8 050	3 696	2 341	6 095	7 110	519	-	-	-	-
Arbeiter .....	106 982	92 245	3 786	10 606	16 434	12 630	6 987	15 901	24 714	1 187	14 737	115	214	14 408
Länder .....	42 175	27 438	316	3 921	1 435	4 490	2 407	3 910	10 616	343	14 737	115	214	14 408
Gemeinden (Gv.)	64 807	64 807	3 470	6 685	14 999	8 140	4 580	11 991	14 098	844	-	-	-	-
Zusammen ...	157 614	138 161	5 956	15 997	25 098	18 532	10 772	24 294	35 642	1 870	19 453	148	497	18 808
Länder .....	59 186	39 733	457	5 531	2 049	6 696	3 851	6 208	14 434	507	19 453	148	497	18 808
Gemeinden (Gv.)	98 428	98 428	5 499	10 466	23 049	11 836	6 921	18 086	21 208	1 363	-	-	-	-
Gebietskörperschaften														
Beamte und Richter	770 719	678 664	31 690	81 004	192 294	70 074	42 888	107 397	138 265	15 052	92 055	33 286	13 287	45 482
Länder .....	635 281	543 226	26 471	70 783	148 330	55 796	36 801	87 743	104 530	12 772	92 055	33 286	13 287	45 482
Gemeinden (Gv.)	135 438	135 438	5 219	10 221	43 964	14 278	6 087	19 654	33 735	2 280	-	-	-	-
Angestellte .....	671 690	576 398	28 543	74 363	159 537	65 435	38 455	98 953	97 860	13 252	95 292	35 913	10 751	48 628
Länder .....	342 362	247 070	12 575	35 062	54 236	30 061	19 459	46 104	41 978	7 595	95 292	35 913	10 751	48 628
Gemeinden (Gv.)	329 328	329 328	15 968	39 301	105 301	35 374	18 996	52 849	55 882	5 657	-	-	-	-
Beamte, Richter und Angestellte zusammen .....	1 442 409	1 255 062	60 233	155 367	351 831	135 509	81 343	206 350	236 125	28 304	187 347	69 199	24 038	94 110
Länder .....	977 583	790 236	39 046	105 845	202 566	85 857	56 200	133 847	146 508	20 367	187 347	69 199	24 038	94 110
Gemeinden (Gv.)	464 766	464 766	21 187	49 522	149 265	49 652	25 083	72 503	89 617	7 937	-	-	-	-
Arbeiter .....	409 352	355 472	16 720	41 512	88 641	39 145	21 820	61 638	78 270	7 726	53 880	12 379	5 393	36 108
Länder .....	148 627	94 747	4 833	13 554	9 781	13 678	7 851	15 997	26 343	2 710	53 880	12 379	5 393	36 108
Gemeinden (Gv.)	260 725	260 725	11 887	27 958	78 860	25 467	13 969	45 641	51 927	5 016	-	-	-	-
Insgesamt ...	1 851 761	1 610 534	76 953	196 879	440 472	174 654	103 163	267 988	314 395	36 030	241 227	81 578	29 431	130 218
Länder .....	1 126 270	885 043	43 879	119 399	212 347	99 535	64 111	149 844	172 851	23 077	227 81	578 29	431 130	218
Gemeinden (Gv.)	725 491	725 491	33 074	77 480	228 125	75 119	39 052	118 144	141 544	12 953	-	-	-	-
dagegen am 2.10.1966	1 815 043	1 574 581	75 049	194 353	430 341	169 447	100 609	259 793	309 584	35 405	240 462	79 922	28 188	132 352
Länder .....	1 095 088	854 626	42 159	117 721	204 284	92 480	61 765	143 457	170 210	22 550	240 462	79 922	28 188	132 352
Gemeinden (Gv.)	719 955	719 955	32 890	76 632	226 057	76 967	38 844	116 336	139 374	12 855	-	-	-	-

II. Gesamtpersonal bei Bund, Ländern, Gemeinden mit 1 000 und mehr Einwohnern und Gemeindeverbänden

3. Verwaltung bei Bund und Ländern nach Aufgabenbereichen

Aufgabenbereich	Hauptberuflich Vollbeschäftigte							dagegen am 2.10.1966 insgesamt	Unter den Vollbe- schäf- tigten am 2.10.1967 waren Be- dienstete mit Zeit- vertrag	Außerdem Teil- zeit- beschäf- tigte 1) am Stich- tag 1967
	2.10.1967									
	Beamte und Richter	Ange- stellte	zusammen	Arbeiter	insgesamt					
					Anzahl	%	Anzahl			
Oberste Staatsorgane und auswärtige Angelegenheiten .....	23 865	21 832	45 697	3 357	49 054	3,6	48 157	251	1 821	
darunter Ministerien .....	18 587	16 221	34 808	1 994	36 802	2,7	35 908	193	1 353	
Verteidigung .....	20 636	60 834	81 470	85 767	167 237	12,4	160 927	366	1 926	
Öffentliche Sicherheit und Ordnung .....	115 275	13 351	128 626	8 248	136 874	10,2	133 669	168	2 320	
darunter Polizei .....	114 061	10 582	124 643	5 617	130 260	9,7	127 620	103	2 098	
Rechtsschutz .....	68 196	31 164	99 360	1 901	101 261	7,5	99 685	1 045	5 727	
darunter Ordentliche Gerichte und Staatsanwaltschaften .....	52 945	23 964	76 909	1 422	78 331	5,8	77 240	847	5 090	
Innere Verwaltung und allgemeine Staats- aufgaben .....	18 083	21 525	39 608	1 921	41 529	3,1	40 431	1 718	1 959	
Finanzverwaltung .....	95 666	40 157	135 823	4 951	140 774	10,4	138 145	1 681	5 357	
Unterricht .....	277 025	33 928	310 953	3 096	314 049	23,3	298 577	4 862	16 321	
darunter: Volks- und Sonderschulen .....	171 439	18 169	189 608	606	190 214	14,1	182 694	3 329	8 655	
Real-(Mittel-)schulen .....	20 447	1 883	22 330	25	22 355	1,7	20 276	250	803	
Gymnasien (Höhere Schulen) ...	52 451	4 241	56 692	1 120	57 812	4,3	53 359	628	4 295	
Berufsbildende Schulen .....	30 671	7 922	38 593	1 062	39 655	2,9	39 253	594	2 279	
Wissenschaft .....	32 850	63 855	96 705	23 336	120 041	8,9	109 537	7 881	12 961	
darunter: Wissenschaftliche Hochschulen	19 552	28 964	48 516	9 539	58 055	4,3	54 028	4 457	9 554	
Übrige Hochschulen <sup>2)</sup> .....	581	718	1 299	209	1 508	0,1	1 420	42	222	
Pädagogische Hochschulen und andere Lehrerbildungsan- stalten .....	4 589	1 108	5 697	412	6 109	0,5	5 527	102	298	
Hochschulkliniken .....	5 461	25 498	30 959	10 528	41 487	3,1	36 553	2 445	2 037	
Wissenschaftliche Institute, wissenschaftliche Biblio- theken, Museen und Archive ..	2 653	7 516	10 169	2 645	12 814	1,0	11 778	832	844	
Kunst, Volksbildung, Heimatpflege .....	807	5 476	6 283	3 381	9 664	0,7	9 485	706	1 102	
darunter Theater und Konzerte .....	78	3 622	3 700	2 212	5 912	0,4	5 760	595	701	
Soziale Sicherung .....	11 469	30 015	41 484	4 847	46 331	3,4	47 171	832	3 999	
darunter: Landessozialamt/Landesfür- sorgeverband .....	1 427	2 361	3 788	72	3 860	0,3	3 821	44	89	
Einrichtungen der Sozialhilfe	281	2 987	3 268	1 579	4 847	0,4	5 310	71	714	
Jugendwohlfahrtsbehörden ....	1 473	1 984	3 457	58	3 515	0,3	3 886	47	105	
Einrichtungen der Jugendhilfe	152	6 497	6 649	1 317	7 966	0,6	7 836	406	1 787	
Versorgungsmäßer und Einrich- tungen der Kriegsopferv- sorgung .....	5 359	9 525	14 884	1 496	16 380	1,2	16 576	157	995	
Gesundheit, Sport und Leibesübungen .....	5 912	35 056	40 968	13 879	54 847	4,1	54 185	1 886	3 834	
darunter: Krankenhäuser u. Heilstätten, Anstalten f. Nerven- u. Geistesranke .....	3 091	27 828	30 919	12 421	43 340	3,2	42 812	1 693	2 817	
Gesundheitsdienst u. übrige Einrichtungen d. Gesund- heitsdienstes .....	2 769	6 924	9 693	805	10 498	0,8	10 382	142	930	
Ernährung, Landwirtschaft und Forsten ....	6 577	10 316	16 893	1 999	18 892	1,4	18 722	473	938	
Wasserwirtschaft und Kulturbau .....	1 633	4 080	5 713	3 465	9 178	0,7	8 753	543	234	
Förderung der gewerblichen Wirtschaft ....	2 925	3 560	6 485	691	7 176	0,5	7 053	50	283	
Gemeindliche Anstalten u. Einrichtungen <sup>3)</sup>	4 736	2 951	7 687	14 629	22 316	1,7	22 026	1 361	228	
darunter: Feuerlöschwesen .....	4 051	103	4 154	114	4 268	0,3	4 173	.	34	
Bestattungs-, Park- und Gartenanlagen .....	198	601	799	5 566	6 365	0,5	6 489	979	98	
Verkehr .....	8 453	20 162	28 615	32 755	61 370	4,6	60 379	1 575	1 230	
darunter: Straßenbaubehörden .....	2 785	10 125	12 910	19 406	32 316	2,4	31 906	253	548	
Wasserstraßenbehörden .....	2 563	6 762	9 325	12 119	21 444	1,6	21 390	986	510	
Landesplanung und Raumordnung, Bauver- waltung und Wohnungswirtschaft .....	10 346	29 048	39 394	3 547	42 941	3,2	42 645	1 647	1 513	
darunter Kataster- und Vermessungsver- waltung, Landesplanung u. Raumordnung .....	9 492	26 374	35 866	3 360	39 226	2,9	38 578	1 590	1 480	
Wiedergutmachung .....	463	2 420	2 883	49	2 932	0,2	3 031	244	143	
Besondere Kriegsfolgeaufgaben .....	4	892	896	159	1 055	0,1	1 142	10	1	
Insgesamt ...	704 921 <sup>a)</sup>	430 622	1 135 543	211 978	1 347 521	100	-	27 299	61 897	
dagegen am 2.10.1966 ...	677 332	419 333	1 096 665	207 055	-	-	1 303 720	25 467	58 876	

1) Mit 20 und mehr Wochenarbeitsstunden. - 2) Kunst-, Musik- und Sporthochschulen. - 3) Nur bei Stadtstaaten.  
a) Darunter 12 835 Richter.



II. Gesamtpersonal bei Bund, Ländern, Gemeinden mit 1 000 und mehr Einwohnern und Gemeindeverbänden

4. Wirtschaftsunternehmen bei Bund und Ländern nach Unternehmensarten\*)

Dienstverhältnis	Hauptberuflich Vollbeschäftigte am 2.10.1967						Dagegen am 2.10.1966
	Bund	Länder				insgesamt	
		ohne Stadtstaaten	Hansestädte	Berlin	zusammen		
Versorgungsunternehmen							
Beamte .....	2	1	-	4	5	7	8
Angestellte .....	16	4	283	1 936	2 223	2 239	2 223
Arbeiter .....	50	2	214	2 572	2 788	2 838	2 978
Zusammen ...	68	7	497	4 512	5 016	5 084	5 209
Verkehrsunternehmen							
Beamte .....	11	74	-	-	74	85	96
Angestellte .....	80	158	-	2 103	2 261	2 341	2 405
Arbeiter .....	234	412	-	10 849	11 261	11 495	11 861
Zusammen ...	325	644	-	12 952	13 596	13 921	14 362
Kombinierte Versorgungs- und Verkehrsunternehmen							
Beamte .....	-	1	-	-	1	1	1
Angestellte .....	-	9	-	-	9	9	10
Arbeiter .....	-	17	-	-	17	17	19
Zusammen ...	-	27	-	-	27	27	30
Unternehmen der Land- und Forstwirtschaft							
Beamte .....	-	7 916	-	-	7 916	7 916	7 875
Angestellte .....	34	2 487	6	9	2 502	2 536	2 554
Arbeiter .....	125	23 716	56	50	23 822	23 947	27 905
Zusammen ...	159	34 119	62	59	34 240	34 399	38 334
Ubrige Unternehmen							
Beamte .....	44	68	2	1	71	115	119
Angestellte .....	604	1 577	25	347	1 949	2 553	2 544
Arbeiter .....	2 892	3 291	59	937	4 287	7 179	7 119
Zusammen ...	3 540	4 936	86	1 285	6 307	9 847	9 782
Wirtschaftsunternehmen insgesamt							
Beamte .....	57	8 060	2	5	8 067	8 124	8 099
Angestellte .....	734	4 235	314	4 395	8 944	9 678	9 736
Arbeiter .....	3 301	27 438	329	14 408	42 175	45 476	49 882
Insgesamt ...	4 092	39 733	645	18 808	59 186	63 278	-
dagegen am 2.10.1966 ...	4 223	43 607	640	19 247	63 494	-	67 717

\*) Ohne eigene Rechtspersönlichkeit.

5. Teilzeitbeschäftigte bei Bund, Ländern und Gemeinden (Gv.), Deutscher Bundesbahn und Deutscher Bundespost

Beschäftigungsbereich	Beschäftigte					
	Beamte	Angestellte	Beamte und Angestellte	Arbeiter	insgesamt	
	2.10.1967				2.10.1966	
Verwaltung						
Bund .....	-	2 452	2 452	2 641	5 093	4 614
Länder (ohne Stadtstaaten) ...	1 079	21 056	22 135	17 374	39 509	37 775
Stadtstaaten .....	-	4 692	4 692	12 603	17 295	16 487
Gemeinden (Gv.) .....	288	17 325	17 613	65 270	82 883	88 092
Zusammen ...	1 367	45 525	46 892	97 888	144 780	146 968
Wirtschaftsunternehmen ohne eigene Rechtspersönlichkeit						
Bund .....	-	2	2	12	14	23
Länder (ohne Stadtstaaten) ...	3	214	217	2 528	2 745	2 915
Stadtstaaten .....	-	10	10	222	232	233
Gemeinden (Gv.) .....	4	590	594	3 408	4 002	5 306
Zusammen ...	7	816	823	6 170	6 993	8 477
Verwaltung und Wirtschaftsunternehmen						
Bund .....	-	2 454	2 454	2 653	5 107	4 637
Länder (ohne Stadtstaaten) ...	1 082	21 270	22 352	19 902	42 254	40 690
Stadtstaaten ...)	-	4 702	4 702	12 825	17 527	16 720
Gemeinden (Gv.) ...)	292	17 915	18 207	68 678	86 885	93 398
Zusammen ...	1 374	46 341	47 715	104 058	151 773	155 445
Deutsche Bundesbahn .....	-	121	121	2 950	3 071	3 255
Deutsche Bundespost .....	-	9 930	9 930	25 672	35 602	39 650
Insgesamt ...	1 374	56 392	57 766	132 680	190 446	-
dagegen am 2.10.1966 ...	2 226	57 215	59 441	138 909	-	198 350

1) Außerdem 6 526 Teilzeitbeschäftigte in Gemeinden mit weniger als 1 000 Einwohnern.

### III. Personal bei Bundesbehörden und -betrieben

#### 1. Verwaltung des Bundes, Deutsche Bundesbahn, Deutsche Bundespost, Wirtschaftsunternehmen und Anstalten des Bundes

Dienstverhältnis	Hauptberuflich Vollbeschäftigte					außerdem Anstalten 2)	
	Bundes- behörden	Deutsche Bundes- bahn	Deutsche Bundes- post 1)	Wirtschafts- unternehmen ohne eigene Rechts- persönlich- keit	insgesamt	zusammen	darunter Arbeitsver- waltung 3)
2.10.1967 <sup>4)</sup>							
Beamte .....	77 174	236 385	259 523	57	573 139	4 980	4 917
Richter .....	533	-	-	-	533	-	-
Angestellte .....	97 204	7 936	46 274	734	152 148	26 416	22 924
Zusammen ...	174 911	244 321	305 797	791	725 820	31 396	27 841
Arbeiter .....	105 526	177 391	94 995	3 301	381 213	1 340	1 134
Insgesamt ...	280 437	421 712	400 792	4 092	1 107 033	32 736	28 975
dagegen am 2.10.1966 <sup>4)</sup>							
Beamte .....	74 411	236 764	252 465	68	563 708	4 883	4 820
Richter .....	524	-	-	-	524	-	-
Angestellte .....	94 527	7 632	44 981	804	147 944	23 518	20 096
Zusammen ...	169 462	244 396	297 446	872	712 176	28 401	24 916
Arbeiter .....	102 664	194 833	97 218	3 351	398 066	1 457	1 283
Insgesamt ...	272 126	439 229	394 664	4 223	1 110 242	29 858	26 199

1) Einschl. Bundesministerium für das Post- und Fernmeldewesen. - 2) Juristische Personen öffentlichen Rechts, die der unmittelbaren Aufsicht der Bundesministerien unterstehen. - 3) Bundesanstalt für Arbeitsvermittlung und Arbeitslosenversicherung. - 4) Stichtag bei der Deutschen Bundesbahn und der Deutschen Bundespost: 30. September.

#### 2. Verwaltung des Bundes nach Aufgabenbereichen

Aufgabenbereich	Hauptberuflich Vollbeschäftigte						dagegen am 2.10.1966 insgesamt	Unter den Vollbe- schäf- tigten am 2.10.1967 waren Be- dienstete mit Zeit- vertrag	Außerdem Teil- zeit- beschäf- tigte 1) am Stich- tag 1967
	2.10.1967								
	Beamte und Richter	Ange- stellte	zusammen	Arbeiter	insgesamt				
Oberste Staatsorgane und auswärtige Angelegenheiten .....	10 284	10 203	20 487	2 017	22 504	8,0	21 979	167	597
darunter Ministerien .....	7 076	6 390	13 466	976	14 442	5,1	13 958	129	415
Verteidigung .....	20 636	60 834	81 470	85 767	167 237	59,6	160 927	366	1 926
Öffentliche Sicherheit und Ordnung ....	874	1 208	2 082	2 349	4 431	1,6	4 374	75	130
darunter Polizei .....	471	222	693	43	736	0,2	750	37	32
Rechtsschutz .....	963	565	1 528	84	1 612	0,6	1 525	13	95
darunter Ordentliche Gerichte und Staatsanwaltschaften .....	535	285	820	35	855	0,3	844	3	48
Innere Verwaltung und allgemeine Staats- aufgaben .....	609	2 652	3 261	110	3 371	1,2	3 356	199	97
Finanzverwaltung .....	36 797	6 483	43 280	2 860	46 140	16,5	45 800	146	1 148
Wissenschaft .....	867	4 127	4 994	1 460	6 454	2,3	6 009	576	298
Wissenschaftliche Institute, wissenschaftliche Bibliotheken, Museen und Archive .....	867	4 127	4 994	1 460	6 454	2,3	6 009	576	298
Soziale Sicherung .....	197	482	679	54	733	0,3	732	6	26
darunter: Einrichtungen der Sozial- hilfe .....	20	149	169	15	184	0,0	188	5	8
Einrichtungen der Jugend- hilfe .....	2	2	4	-	4	0,0	4	-	4
Lastenausgleichsver- waltung .....	65	100	165	22	187	0,0	192	-	-
Ernährung, Landwirtschaft und Forsten .	34	360	394	68	462	0,2	464	23	34
Förderung der gewerblichen Wirtschaft .	1 369	1 852	3 221	185	3 406	1,2	3 248	20	114
Verkehr .....	5 035	8 147	13 182	10 559	23 741	8,5	23 356	1 247	623
darunter Wasserstraßenbehörden .....	2 158	5 559	7 717	10 311	18 028	6,4	18 039	923	502
Landesplanung und Raumordnung, Bau- verwaltung und Wohnungswirtschaft ....	42	291	333	13	346	0,1	356	-	5
Insgesamt ...	77 707 <sup>a)</sup>	97 204	174 911	105 526	280 437	100	-	2 838	5 093
dagegen am 2.10.1966 ...	74 935 <sup>b)</sup>	94 527	169 462	102 664	-	-	272 126	3 056	4 614

1) Mit 20 und mehr Wochenarbeitsstunden.

a) Darunter 533 Richter. - b) Darunter 524 Richter.

III. Personal bei Bundesbehörden und -betrieben

3. Verwaltung des Bundes, Deutsche Bundesbahn, Deutsche Bundespost, Wirtschaftsunternehmen und Anstalten nach der Beschäftigung in Dienstorten der Länder

Land	Hauptberuflich Vollbeschäftigte						2.10.1966
	2.10.1967						
	Beamte und Richter	Angestellte	zusammen	Arbeiter	insgesamt		
					Anzahl	%	
Verwaltung des Bundes							
Schleswig-Holstein .....	6 007	10 177	16 184	12 369	28 553	10,2	30 322
Hamburg .....	3 667	1 840	5 507	990	6 497	2,3	7 781
Niedersachsen .....	8 953	16 405	25 358	28 364	53 722	19,2	51 559
Bremen .....	1 937	583	2 520	929	3 449	1,2	4 636
Nordrhein-Westfalen .....	19 537	21 244	40 781	12 523	53 304	19,0	50 907
Hessen .....	7 208	8 351	15 559	7 944	23 503	8,4	18 377
Rheinland-Pfalz .....	4 445	10 357	14 802	9 494	24 296	8,7	28 169
Baden-Württemberg .....	7 215	7 537	14 752	8 532	23 284	8,3	19 983
Bayern .....	11 312	13 567	24 879	21 946	46 825	16,7	43 249
Saarland .....	1 273	412	1 685	453	2 138	0,8	2 855
Berlin (West) .....	3 744	3 848	7 592	1 000	8 592	3,1	8 437
Ausland .....	2 409	2 883	5 292	982	6 274	2,2	5 851
Zusammen ...	77 707 <sup>a)</sup>	97 204	174 911	105 526	280 437	100	272 126
Deutsche Bundesbahn							
Schleswig-Holstein .....	6 517	144	6 661	4 695	11 356	2,7	10 096
Hamburg .....	9 449	588	10 037	7 543	17 580	4,2	20 076
Niedersachsen .....	26 461	711	27 172	19 783	46 955	11,1	49 435
Bremen .....	3 519	115	3 634	4 000	7 634	1,8	7 853
Nordrhein-Westfalen .....	62 984	2 003	64 987	44 374	109 361	25,9	114 394
Hessen .....	27 004	1 048	28 052	21 176	49 228	11,7	51 030
Rheinland-Pfalz .....	17 733	435	18 168	11 209	29 377	7,0	30 432
Baden-Württemberg .....	30 942	858	31 800	23 398	55 198	13,1	57 334
Bayern .....	44 774	1 683	46 457	36 075	82 532	19,6	85 628
Saarland .....	6 099	267	6 366	4 675	11 041	2,6	11 278
Berlin (West) .....	270	69	339	32	371	0,1	370
Ausland .....	633	15	648	431	1 079	0,3	1 303
Zusammen ...	236 385	7 936	244 321	177 391	421 712	100	439 229
Deutsche Bundespost							
Schleswig-Holstein .....	10 079	1 429	11 508	3 978	15 486	3,9	15 085
Hamburg .....	12 407	4 424	16 831	6 376	23 207	5,8	22 986
Niedersachsen .....	27 277	4 023	31 300	9 055	40 355	10,0	40 763
Bremen .....	4 910	943	5 853	1 987	7 840	2,0	7 392
Nordrhein-Westfalen .....	65 926	11 384	77 310	24 117	101 427	25,3	99 957
Hessen .....	28 529	6 408	34 937	9 404	44 341	11,1	43 241
Rheinland-Pfalz .....	14 241	1 544	15 785	4 556	20 341	5,1	20 212
Baden-Württemberg .....	35 075	5 790	40 865	14 033	54 898	13,7	52 803
Bayern .....	45 000	6 299	51 299	14 422	65 721	16,4	65 043
Saarland .....	4 287	703	4 990	1 133	6 123	1,5	6 100
Berlin (West) .....	11 792	3 327	15 119	5 934	21 053	5,3	21 082
Zusammen ...	259 523	46 274	305 797	94 995	400 792	100	394 664
Wirtschaftsunternehmen ohne eigene Rechtspersonlichkeit							
Schleswig-Holstein .....	5	53	58	247	305	7,5	356
Hamburg .....	-	6	6	5	11	0,3	11
Niedersachsen .....	-	35	35	106	141	3,4	160
Nordrhein-Westfalen .....	9	86	95	246	341	8,5	448
Hessen .....	1	57	58	272	330	8,1	325
Rheinland-Pfalz .....	1	82	83	21	104	2,5	111
Bayern .....	-	8	8	5	13	0,3	14
Berlin (West) .....	41	407	448	2 399	2 847	69,6	2 798
Zusammen ...	57	734	791	3 301	4 092	100	4 223
Bundesbehörden und -betriebe insgesamt							
Schleswig-Holstein .....	22 608	11 803	34 411	21 289	55 700	5,0	55 859
Hamburg .....	25 523	6 858	32 381	14 914	47 295	4,3	50 854
Niedersachsen .....	62 691	21 174	83 865	57 308	141 173	12,8	141 917
Bremen .....	10 366	1 641	12 007	6 916	18 923	1,7	19 881
Nordrhein-Westfalen .....	148 456	34 717	183 173	81 260	264 433	23,9	265 706
Hessen .....	62 742	15 864	78 606	38 796	117 402	10,6	112 973
Rheinland-Pfalz .....	36 420	12 418	48 838	25 280	74 118	6,7	78 924
Baden-Württemberg .....	73 232	14 185	87 417	45 963	133 380	12,0	130 120
Bayern .....	101 086	21 557	122 643	72 448	195 091	17,6	193 934
Saarland .....	11 659	1 382	13 041	6 261	19 302	1,7	20 233
Berlin (West) .....	15 847	7 651	23 498	9 365	32 863	3,0	32 687
Ausland .....	3 042	2 898	5 940	1 413	7 353	0,7	7 154
Insgesamt ...	573 672	152 148	725 820	381 213	1 107 033	100	1 110 242
Außerdem Anstalten <sup>1)</sup>							
Schleswig-Holstein .....	274	1 071	1 345	61	1 406	4,3	1 303
Hamburg .....	122	683	805	28	833	2,5	849
Niedersachsen .....	632	2 860	3 492	162	3 654	11,2	3 270
Bremen .....	54	388	442	14	456	1,4	405
Nordrhein-Westfalen .....	1 119	7 354	8 473	314	8 787	26,8	7 502
Hessen .....	471	2 592	3 063	114	3 177	9,7	3 047
Rheinland-Pfalz .....	261	1 319	1 580	100	1 680	5,1	1 525
Baden-Württemberg .....	499	3 760	4 259	221	4 480	13,7	4 277
Bayern .....	1 163	4 610	5 773	237	6 010	18,4	5 498
Saarland .....	144	529	673	31	704	2,2	649
Berlin (West) .....	224	1 245	1 469	58	1 527	4,7	1 533
Ausland .....	17	5	22	-	22	0,1	-
Zusammen ...	4 980	26 416	31 396	1 340	32 736	100	29 858

1) Juristische Personen öffentlichen Rechts, die der unmittelbaren Aufsicht der Bundesministerien unterstehen.

a) Darunter 533 Richter.

**IV. Personal der Länder**  
**1. Verwaltung und Wirtschaftsunternehmen der Länder nach Ländern**

Dienstverhältnis	Hauptberuflich Vollbeschäftigte am 2.10.1967													
	Länder (ohne Stadtstaaten)										Stadtstaaten			
	insgesamt	zu- sammen	Schles- wig- Hol- stein	Nieder- sachsen	Nord- rhein- West- falen	Hessen	Rhein- land- Pfalz	Baden- Württem- berg	Bayern	Saar- land	zu- sammen	Ham- burg	Bremen	Berlin (West)

**Verwaltung**

Beamte .....	614	912	524	372	25	821	68	376	144	682	53	233	34	980	84	652	100	216	12	412	90	540	32	766	13	105	44	669	
Richter .....	12	302	10	794	547	1	341	3	278	1	125	810	1	504	1	954	235	1	508	518	182	808							
Angestellte .....	333	418	242	835	12	537	34	518	53	992	29	293	19	026	45	393	40	520	7	556	90	583	35	882	10	468	44	233	
Zusammen ...	960	632	778	001	38	905	104	235	201	952	83	651	54	816	131	549	142	690	20	203	182	631	69	166	23	755	89	710	
Arbeiter .....	106	452	67	309	4	517	9	633	8	346	9	188	5	444	12	087	15	727	2	367	39	143	12	264	5	179	21	700	
Insgesamt ...	1	067	084	845	310	43	422	113	868	210	298	92	839	60	260	143	636	158	417	22	570	221	774	81	430	28	934	111	410

**Wirtschaftsunternehmen ohne eigene Rechtspersönlichkeit**

Beamte .....	8	067	8	060	103	1	066	370	1	438	1	011	1	587	2	360	125	7	2	-	5						
Angestellte .....	8	944	4	235	38	544	244	768	433	711	1	458	39	4	709	31	283	4	395								
Zusammen ...	17	011	12	295	141	1	610	614	2	206	1	444	2	298	3	818	164	4	716	33	283	4	400				
Arbeiter .....	42	175	27	438	316	3	921	1	435	4	490	2	407	3	910	10	616	343	14	737	115	214	14	408			
Insgesamt ...	59	186	39	733	457	5	531	2	049	6	696	3	851	6	208	14	434	507	19	453	148	497	18	808			

**Verwaltung und Wirtschaftsunternehmen**

Beamte .....	622	979	532	432	25	924	69	442	145	052	54	671	35	991	86	239	102	576	12	537	90	547	32	768	13	105	44	674	
Richter .....	12	302	10	794	547	1	341	3	278	1	125	810	1	504	1	954	235	1	508	518	182	808							
Angestellte .....	342	362	247	070	12	575	35	062	54	236	30	061	19	459	46	104	41	978	7	595	95	292	35	913	10	751	48	628	
Zusammen ...	977	643	790	296	39	046	105	845	202	566	85	857	56	260	133	847	146	508	20	367	187	347	69	199	24	038	94	110	
Arbeiter .....	148	627	94	747	4	833	13	354	9	781	13	678	7	851	15	997	26	343	2	710	53	880	12	379	5	393	36	108	
Insgesamt ...	1	126	270	885	043	43	879	119	399	212	347	99	535	64	111	149	844	172	851	23	077	241	227	81	578	29	431	130	218

**dagegen am 2.10.1966**

**Verwaltung**

Beamte .....	590	223	502	084	24	843	66	286	138	216	49	717	33	910	81	393	95	777	11	942	88	139	31	637	12	188	44	314	
Richter .....	12	174	10	658	539	1	371	3	224	1	056	786	1	474	1	974	234	1	516	522	184	810							
Angestellte .....	324	806	233	716	12	264	34	461	52	378	26	523	17	809	42	467	40	385	7	429	91	090	35	532	10	038	45	520	
Zusammen ...	927	203	746	458	37	646	102	118	193	818	77	296	52	505	125	334	138	136	19	605	180	745	67	691	22	410	90	644	
Arbeiter .....	104	391	64	561	4	053	9	526	8	369	7	959	5	279	11	260	15	746	2	369	39	830	12	085	5	284	22	461	
Insgesamt ...	1	031	594	811	019	41	699	111	644	202	187	85	255	57	784	136	594	153	882	21	974	220	575	79	776	27	694	113	105

**Wirtschaftsunternehmen ohne eigene Rechtspersönlichkeit**

Beamte .....	8	031	8	022	97	1	061	394	1	450	992	1	527	2	382	119	9	3	1	5							
Angestellte .....	8	932	4	225	38	561	253	802	393	689	1	448	41	4	707	26	269	4	412								
Zusammen ...	16	963	12	247	135	1	622	647	2	252	1	385	2	216	3	830	160	4	716	29	270	4	417				
Arbeiter .....	46	531	31	360	325	4	455	1	450	4	973	2	596	4	647	12	498	416	15	171	117	224	14	830			
Insgesamt ...	63	494	43	607	460	6	077	2	097	7	225	3	981	6	863	16	328	576	19	887	146	494	19	247			

**Verwaltung und Wirtschaftsunternehmen**

Beamte .....	598	254	510	106	24	940	67	347	138	610	51	167	34	902	82	920	98	159	12	061	88	148	31	640	12	189	44	319	
Richter .....	12	174	10	658	539	1	371	3	224	1	056	786	1	474	1	974	234	1	516	522	184	810							
Angestellte .....	333	738	237	941	12	302	35	022	52	631	27	325	18	202	43	156	41	833	7	470	95	797	35	558	10	307	49	932	
Zusammen ...	944	166	758	705	37	781	103	740	194	465	79	548	53	890	127	550	141	966	19	765	185	461	67	720	22	680	95	061	
Arbeiter .....	150	922	95	921	4	378	13	981	9	819	12	932	7	875	15	907	28	244	2	785	55	001	12	202	5	508	37	291	
Insgesamt ...	1	095	088	854	626	42	159	117	721	204	284	92	480	61	765	143	457	170	210	22	550	240	462	79	922	28	188	132	352

IV. Personal der Länder  
2. Verwaltung der Länder nach Aufgabenbereichen und Ländern

Aufgabenbereich	Hauptberuflich Vollbeschäftigte am 2.10.1967													
	Länder (ohne Stadtstaaten)										Stadtstaaten			
	insgesamt	zusammen	Schleswig-Holstein	Niedersachsen	Nordrhein-Westfalen	Hessen	Rheinland-Pfalz	Baden-Württemberg	Bayern	Saarland	zusammen	Ham-burg	Bremen	Berlin (West)
Oberste Staatsorgane ..	26 550	18 097	2 079	2 054	3 298	2 117	1 401	2 490	3 325	1 333	8 453	2 548	1 019	4 886
darunter:														
Ministerien 1) .....	22 360	15 304	1 889	1 777	2 728	1 864	1 227	2 055	2 665	1 099	7 056	1 890	810	4 356
Öffentliche Sicherheit u. Ordnung .....	132 443	102 643	5 778	14 584	35 209	7 506	6 849	13 246	16 562	2 909	29 800	10 819	3 638	15 343
darunter:														
Polizei .....	129 524	102 157	5 705	14 467	35 209	7 402	6 849	13 170	16 474	2 881	27 367	8 824	3 200	15 343
Rechtsschutz .....	99 649	86 598	4 003	10 857	27 645	9 232	5 743	12 406	15 041	1 671	13 051	4 900	1 521	6 630
darunter:														
Ordentl. Gerichte u. Staatsanwaltschaften	77 476	68 163	3 275	8 490	22 007	7 198	4 604	9 924	11 343	1 322	9 313	3 489	1 032	4 792
Innere Verwaltung u. allg. Staatsaufgaben	38 158	29 140	465	5 285	6 535	2 848	2 236	5 604	5 442	725	9 018	2 164	1 608	5 246
Finanzverwaltung .....	94 634	81 654	3 743	10 126	21 973	8 611	6 041	12 442	17 115	1 603	12 980	5 151	1 904	5 925
Unterricht .....	314 049	283 991	13 637	38 947	80 600	31 131	20 108	46 134	46 382	7 052	30 058	12 149	5 593	12 316
darunter:														
Volks- u. Sonder-schulen .....	190 214	174 088	7 748	24 218	45 632	18 219	12 789	28 225	33 032	4 225	16 126	6 806	3 135	6 185
Real-(Mittel-)schulen	22 355	21 326	1 950	4 088	7 380	982	949	3 318	2 413	246	1 029	-	-	1 029
Gymnasien (Höhere Schulen) .....	57 812	51 991	2 376	6 123	15 442	7 207	3 663	7 288	8 540	1 352	5 821	2 342	1 288	2 191
Berufsbild.-Schulen ..	39 655	34 713	1 553	4 224	11 687	4 455	2 627	7 153	1 896	1 118	4 942	2 464	941	1 537
Wissenschaft .....	113 587	99 964	3 953	9 718	21 673	15 546	4 433	23 366	17 801	3 474	13 623	5 984	382	7 257
darunter:														
Wissenschaftliche Hochschulen .....	58 055	50 738	1 437	6 538	12 240	6 742	1 622	11 644	9 316	1 199	7 317	1 973	-	5 344
Übrige Hochschulen 2)	1 508	1 084	-	36	368	39	121	227	253	40	424	138	-	286
Pädagogische Hoch-schulen u.a. Lehrer-bildungsanstalten ..	6 109	5 739	116	672	1 148	733	282	2 353	365	70	370	107	65	198
Hochschulkliniken ..	41 487	37 687	1 793	1 718	7 258	7 418	2 245	8 699	6 400	2 156	3 800	3 200	-	600
Wissenschaftliche Institute, wissen-schaftliche Biblio-theken, Museen u.														
Archive .....	6 360	4 668	560	754	659	613	163	443	1 467	9	1 692	566	317	809
Kunst, Volksbildung, Heimatpflege .....	9 664	7 111	37	649	106	1 667	78	1 477	3 029	68	2 553	650	507	1 396
darunter:														
Theater u. Konzerte ..	5 912	4 774	-	591	-	1 353	-	1 194	1 600	36	1 138	146	302	690
Soziale Sicherung ....	45 598	23 632	1 369	3 584	4 704	2 565	1 388	2 829	6 712	481	21 966	8 446	2 189	11 331
darunter:														
Landessozialamt/-für-sorgeverband .....	3 860	540	58	275	-	-	150	-	-	57	3 320	1 268	374	1 678
Einrichtungen der Sozialhilfe .....	4 663	1 613	-	421	326	129	105	509	108	15	3 050	1 717	200	1 133
Jugendwohlfahrtsbe-hörden .....	3 515	240	25	108	-	41	40	-	-	26	3 275	1 063	251	1 961
Einrichtungen der Jugendhilfe .....	7 962	483	175	137	-	27	23	37	41	43	7 479	2 973	660	3 846
Versorgungsämter u. Einrichtungen der Kriegsopferversor-gung .....	16 380	14 897	698	2 129	3 218	1 438	860	2 191	4 070	293	1 483	480	188	815
Lastenausgleichsver-waltung .....	5 465	2 834	173	226	128	148	44	92	2 003	20	2 631	735	456	1 440
Gesundheit, Sport u. Leibesübungen .....	54 847	16 245	2 071	4 145	115	166	1 613	4 741	2 310	1 084	38 602	12 252	4 714	21 636
darunter:														
Krankenhäuser u. Heilstätten, Anstalten f. Nerven- u. Geisteskranke .....	43 340	9 861	2 034	2 822	-	-	808	3 171	304	722	33 479	10 614	4 200	18 665
Gesundheitsdienst u. übr. Einrichtungen d. Gesundheitsdienstes	10 498	6 371	37	1 323	115	166	805	1 557	2 006	362	4 127	1 549	458	2 120
Ernährung, Landwirt-schaft u. Forsten ...	18 430	17 583	296	1 636	2 122	1 755	1 814	4 732	5 011	217	847	497	53	297
Wasserwirtschaft u. Kulturbau .....	9 178	8 932	1 875	1 662	453	401	335	1 314	2 824	68	246	197	49	-
Förderung der gewerb-lichen Wirtschaft ...	3 770	2 950	78	284	1 079	286	145	528	433	117	820	205	28	587
Gemeindliche Anstalten u. Einrichtungen ....	22 316	-	-	-	-	-	-	-	-	-	22 316	8 024	3 036	11 256
darunter:														
Feuerlöschwesen ....	4 268	-	-	-	-	-	-	-	-	-	4 268	1 525	657	2 086
Bestattungs-, Park- u. Gartenanlagen ..	6 365	-	-	-	-	-	-	-	-	-	6 365	1 996	832	3 537
Verkehr .....	37 629	31 440	1 954	4 734	-	5 500	4 425	5 242	8 674	911	6 189	4 464	1 640	85
darunter:														
Straßenbaubehörden ..	32 316	30 960	1 943	4 375	-	5 500	4 425	5 242	8 604	871	1 356	920	354	82
Wasserstraßenbe-hörden .....	3 416	359	-	359	-	-	-	-	-	-	3 057	3 036	21	-
Landesplanung u. Raum-ordnung, Bauverwaltung u. Wohnungswirtschaft	42 595	33 398	1 972	5 603	4 491	3 469	2 944	6 776	7 325	818	9 197	2 829	1 031	5 337
darunter:														
Kataster- u. Vermes-sungsverwaltung, Landesplanung u. Raumordnung .....	39 226	33 288	1 972	5 493	4 491	3 469	2 944	6 776	7 325	818	5 938	2 761	1 009	2 168
Wiedergutmachung .....	2 932	1 791	55	-	295	32	682	6 266	7 431	30	1 141	151	22	968
Besondere Kriegsfolge-aufgaben .....	1 055	141	57	-	-	7	25	43	-	9	914	-	-	914
insgesamt ...	1 067 084	845 310	43 422	113 868	210 298	92 839	60 260	143 636	158 417	22 570	221 774	81 430	28 934	111 410
dag. am 2.10.1966 ...	1 031 594	811 019	41 699	111 644	202 187	85 255	57 784	136 594	153 882	21 974	220 575	79 776	27 694	113 105

1) Bzw. entsprechende Dienststellen der Stadtstaaten. - 2) Kunst-, Musik- und Sporthochschulen.

IV. Personal der Länder  
3. Verwaltung der Länder zusammen nach Aufgabenbereichen

Aufgabenbereich	Hauptberuflich Vollbeschäftigte							Unter den Vollbe- schäftig- ten am 2.10.1967 waren Be- dienstete mit Zeit- vertrag	Außerdem Teilzeit- beschäftig- te 1) am Stich- tag 1967
	2.10.1967						dagegen am 2.10.1966 insgesamt		
	Beamte und Richter	Ange- stellte	zu- sammen	Ar- beiter	insgesamt				
Oberste Staatsorgane .....	13 581	11 629	25 210	1 340	26 550	2,5	26 178	84	1 224
darunter Ministerien <sup>2)</sup> .....	11 511	9 831	21 342	1 018	22 360	2,1	21 950	64	938
Öffentliche Sicherheit und Ordnung .....	114 401	12 143	126 544	5 899	132 443	12,4	129 295	93	2 190
darunter Polizei .....	113 590	10 360	123 950	5 574	129 524	12,1	126 870	66	2 066
Rechtsschutz .....	67 233	30 599	97 832	1 817	99 649	9,3	98 160	1 032	5 632
darunter Ordentliche Gerichte und Staats- anwaltschaften .....	52 410	23 679	76 089	1 387	77 476	7,3	76 396	844	5 042
Innere Verwaltung und allgemeine Staats- aufgaben .....	17 474	18 873	36 347	1 811	38 158	3,6	37 075	1 519	1 862
Finanzverwaltung .....	58 869	33 674	92 543	2 091	94 634	8,9	92 345	1 535	4 209
Unterricht .....	277 025	33 928	310 953	3 096	314 049	29,4	298 577	4 862	16 321
darunter: Volks- und Sonderschulen .....	171 439	18 169	189 608	606	190 214	17,8	182 694	3 329	8 655
Real-(Mittel-)schulen .....	20 447	1 883	22 330	25	22 355	2,1	20 276	250	803
Gymnasien (Höhere Schulen) .....	52 451	4 241	56 692	1 120	57 812	5,4	53 359	628	4 295
Berufsbildende Schulen .....	30 671	7 922	38 593	1 062	39 655	3,7	39 253	594	2 279
Wissenschaft .....	31 983	59 728	91 711	21 876	113 587	10,6	103 528	7 304	12 663
darunter: Wissenschaftliche Hochschulen ....	19 552	28 964	48 516	9 539	58 055	5,4	54 028	4 457	9 554
Übrige Hochschulen <sup>3)</sup> .....	581	718	1 299	209	1 508	0,1	1 420	42	222
Pädagogische Hochschulen und andere Lehrerbildungsanstalten ..	4 589	1 108	5 697	412	6 109	0,6	5 527	102	298
Hochschulkliniken .....	5 461	25 498	30 959	10 528	41 487	3,9	36 553	2 445	2 037
Wissenschaftliche Institute, wissenschaftliche Bibliotheken, Museen und Archive .....	1 786	3 389	5 175	1 185	6 360	0,6	5 769	256	546
Kunst, Volksbildung, Heimatpflege .....	807	5 476	6 283	3 381	9 664	0,9	9 485	706	1 102
darunter Theater und Konzerte .....	78	3 622	3 700	2 212	5 912	0,6	5 760	595	701
Soziale Sicherung .....	11 272	29 533	40 805	4 793	45 598	4,3	46 439	826	3 973
darunter: Landessozialamt/Landesfürsorge- verband .....	1 427	2 361	3 788	72	3 860	0,4	3 821	44	89
Einrichtungen der Sozialhilfe ....	261	2 838	3 099	1 564	4 663	0,4	5 122	66	706
Jugendwohlfahrtsbehörden .....	1 473	1 984	3 457	58	3 515	0,3	3 886	47	105
Einrichtungen der Jugendhilfe ....	150	6 495	6 645	1 317	7 962	0,7	7 832	406	1 783
Versorgungsämter und Einrichtungen der Kriegsgopferversorgung .....	5 359	9 525	14 884	1 496	16 380	1,5	16 576	157	995
Lastenausgleichsverwaltung .....	858	4 544	5 402	63	5 465	0,5	5 816	87	143
Gesundheit, Sport und Leibesübungen .....	5 912	35 056	40 968	13 879	54 847	5,1	54 185	1 886	3 834
darunter: Krankenhäuser u. Heilstätten, An- stalten f. Nerven- u. Geistes- kranke .....	3 091	27 828	30 919	12 421	43 340	4,1	42 812	1 693	2 817
Gesundheitsdienst u. übrige Ein- richtungen d. Gesundheitsdienstes	2 769	6 924	9 693	805	10 498	1,0	10 382	142	930
Ernährung, Landwirtschaft und Forsten .....	6 543	9 956	16 499	1 931	18 430	1,7	18 258	450	904
Wasserwirtschaft und Kulturbau .....	1 633	4 080	5 713	3 465	9 178	0,9	8 753	543	234
Förderung der gewerblichen Wirtschaft .....	1 556	1 708	3 264	506	3 770	0,4	3 805	30	169
Gemeindliche Anstalten u. Einrichtungen <sup>4)</sup> ....	4 736	2 951	7 687	14 629	22 316	2,1	22 026	1 361	228
darunter: Feuerlöschwesen .....	4 051	103	4 154	114	4 268	0,4	4 173	.	34
Bestattungs-, Park- und Garten- anlagen .....	198	601	799	5 566	6 365	0,6	6 489	979	98
Verkehr .....	3 418	12 015	15 433	22 196	37 629	3,5	37 023	328	607
darunter: Straßenbaubehörden .....	2 785	10 125	12 910	19 406	32 316	3,0	31 906	253	548
Wasserstraßenbehörden .....	405	1 203	1 608	1 808	3 416	0,3	3 351	63	8
Landesplanung und Raumordnung, Bauverwaltung und Wohnungswirtschaft .....	10 304	28 757	39 061	3 534	42 595	4,0	42 289	1 647	1 508
darunter Kataster- und Vermessungsver- waltung, Landesplanung u. Raum- ordnung .....	9 492	26 374	35 866	3 360	39 226	3,7	38 578	1 590	1 480
Wiedergutmachung .....	463	2 420	2 883	49	2 932	0,3	3 031	244	143
Besondere Kriegsfolgeaufgaben .....	4	892	896	159	1 055	0,1	1 142	10	1
Insgesamt ...	627 214 <sup>a)</sup>	333 418	960 632	106 452	1 067 084	100	-	24 460	56 804 <sup>b)</sup>
dagegen am 2.10.1966 ...	602 397	324 806	927 203	104 391	-	-	1 031 594	22 411	54 262

1) Mit 20 und mehr Wochenarbeitsstunden.- 2) Bzw. entsprechende Dienststellen der Stadtstaaten. - 3) Kunst-, Musik- und Sporthoch-  
schulen. - 4) Nur bei Stadtstaaten.  
a) Darunter 12 302 Richter. - b) Darunter 1 115 Beamte.

IV. Personal der Lander  
4. Verwaltung der einzelnen Lander nach Aufgabenbereichen  
a) Schleswig-Holstein

Aufgabenbereich	Hauptberuflich Vollbeschäftigte							Unter den Vollbe- schäftig- ten am 2.10.1967 waren Be- dienstete mit Zeit- vertrag	Außerdem Teilzeit- beschäft- tete 1) am Stich- tag 1967
	2.10.1967								
	Beamte und Richter	Ange- stellte	zu- sammen	Ar- beiter	insgesamt	dagegen am 2.10.1966 insgesamt			
	Anzahl					%	Anzahl		
Oberste Staatsorgane .....	1 122	833	1 955	124	2 079	4,8	2 118	10	100
darunter Ministerien .....	1 023	750	1 773	116	1 889	4,4	1 920	10	98
Öffentliche Sicherheit und Ordnung .....	5 249	336	5 585	193	5 778	13,3	5 666	15	127
darunter Polizei .....	5 247	300	5 547	158	5 705	13,1	5 603	15	124
Rechtsschutz .....	2 715	1 204	3 919	84	4 003	9,2	3 997	88	328
darunter Ordentliche Gerichte und Staats- anwaltschaften .....	2 263	937	3 200	75	3 275	7,5	3 265	86	311
Innere Verwaltung und allgemeine Staats- aufgaben .....	86	363	449	16	465	1,1	422	71	12
Finanzverwaltung .....	2 438	1 227	3 665	78	3 743	8,6	3 668	96	240
Unterricht .....	12 545	1 026	13 571	66	13 637	31,4	12 807	436	397
darunter: Volks- und Sonderschulen .....	7 156	586	7 742	6	7 748	17,8	7 381	334	121
Real-(Mittel-)schulen .....	1 897	53	1 950	-	1 950	4,5	1 861	27	44
Gymnasien (Höhere Schulen) .....	2 164	176	2 340	36	2 376	5,5	2 178	62	190
Berufsbildende Schulen .....	1 327	203	1 530	23	1 553	3,6	1 378	13	42
Wissenschaft .....	840	2 213	3 053	900	3 953	9,1	3 667	253	352
darunter: Wissenschaftliche Hochschulen ..	491	749	1 240	197	1 437	3,3	1 436	128	237
Übrige Hochschulen <sup>2)</sup> .....	-	-	-	-	-	-	-	-	-
Pädagogische Hochschulen und andere Lehrerbildungsanstalten .....	80	23	103	13	116	0,3	110	2	5
Hochschulkliniken .....	182	1 040	1 222	571	1 793	4,1	1 679	103	63
Wissenschaftliche Institute, wissenschaftliche Bibliotheken, Museen und Archive .....	73	370	443	117	560	1,3	442	19	47
Kunst, Volksbildung, Heimatpflege .....	7	23	30	7	37	0,1	34	-	-
darunter Theater und Konzerte .....	-	-	-	-	-	-	-	-	-
Soziale Sicherung .....	496	789	1 285	84	1 369	3,2	1 340	27	95
darunter: Landessozialamt/Landesfür- sorgeverband .....	30	28	58	-	58	0,1	61	-	1
Einrichtungen der Sozialhilfe ..	-	-	-	-	-	-	-	-	-
Jugendwohlfahrtsbehörden .....	12	12	24	1	25	0,1	23	-	2
Einrichtungen der Jugendhilfe ..	19	126	145	30	175	0,4	161	-	-
Versorgungsämter und Einrich- tungen der Kriegsopferver- sorgung .....	296	384	680	18	698	1,6	696	5	73
Lastenausgleichsverwaltung .....	37	135	172	1	173	0,4	171	21	7
Gesundheit, Sport und Leibesübungen .....	101	1 481	1 582	489	2 071	4,8	2 081	64	152
Krankenhäuser und Heilstätten. An- stalten für Nerven- und Geistes- kranke .....	78	1 467	1 545	489	2 034	4,7	2 046	64	152
Gesundheitsdienst und übrige Einrich- tungen des Gesundheits- dienstes .....	23	14	37	-	37	0,1	35	-	-
Ernährung, Landwirtschaft und Forsten .....	56	210	266	30	296	0,7	295	5	29
Wasserwirtschaft und Kulturbau .....	192	587	779	1 096	1 875	4,3	1 461	400	45
Förderung der gewerblichen Wirtschaft .....	30	34	64	14	78	0,2	70	-	-
Verkehr .....	174	752	926	1 028	1 954	4,5	1 923	10	32
darunter: Straßenbaubehörden .....	174	741	915	1 028	1 943	4,5	1 916	10	32
Wasserstraßenbehörden .....	-	-	-	-	-	-	-	-	-
Landesplanung und Raumordnung, Bauver- waltung und Wohnungswirtschaft .....	300	1 414	1 714	258	1 972	4,5	2 018	199	57
Kataster- und Vermessungsver- waltung, Landesplanung und Raum- ordnung .....	300	1 414	1 714	258	1 972	4,5	2 018	199	57
Wiedergutmachung .....	15	35	50	5	55	0,1	61	-	5
Besondere Kriegsfolgeaufgaben .....	2	10	12	45	57	0,1	71	1	-
Insgesamt ...	26 368 <sup>a)</sup>	12 537	38 905	4 517	43 422	100	-	1 675	1 971
dagegen am 2.10.1966 ...	25 382	12 264	37 646	4 053	-	.	41 699	785	2 077

1) Mit 20 und mehr Wochenarbeitsstunden.- 2) Kunst-, Musik- und Sporthochschulen.  
a) Darunter 547 Richter.

IV. Personal der Länder  
4. Verwaltung der einzelnen Länder nach Aufgabenbereichen  
b) Niedersachsen

Aufgabenbereich	Hauptberuflich Vollbeschäftigte							Unter den Vollbe- schäftig- ten am 2.10.1967 waren Be- dienstete mit Zeit- vertrag Anzahl	Außerdem Teilzeit- beschäf- tigte 1) am Stich- tag 1967
	2.10.1967								
	Beamte und Richter	Ange- stellte	zu- sam- men	Ar- beiter	insgesamt	dagegen am 2.10.1966 insgesamt			
							Anzahl		
Oberste Staatsorgane .....	1 079	857	1 936	118	2 054	1,8	2 077	1	80
darunter Ministerien .....	934	748	1 682	95	1 777	1,6	1 786		70
Öffentliche Sicherheit und Ordnung .....	12 654	1 088	13 742	842	14 584	12,8	14 341	15	171
darunter Polizei .....	12 654	1 023	13 677	790	14 467	12,7	14 245	15	169
Rechtsschutz .....	6 904	3 658	10 562	295	10 857	9,5	10 889 <sup>a)</sup>	119	663
darunter Ordentliche Gerichte und Staats- anwaltschaften .....	5 415	2 851	8 266	224	8 490	7,5	8 498 <sup>a)</sup>	115	574
Innere Verwaltung und allgemeine Staats- aufgaben .....	1 781	3 195	4 976	309	5 285	4,6	5 305 <sup>a)</sup>	255	177
Finanzverwaltung .....	6 427	3 449	9 876	250	10 126	8,9	9 749	363	530
Unterricht .....	33 637	5 183	38 820	127	38 947	34,2	37 880	639	2 103
darunter: Volks- und Sonderschulen .....	20 926	3 284	24 210	8	24 218	21,3	23 942	526	1 493
Real-(Mittel-)schulen .....	3 735	353	4 088	-	4 088	3,6	3 846	32	79
Gymnasien (Höhere Schulen) .....	5 499	541	6 040	83	6 123	5,4	5 750	57	381
Berufsbildende Schulen .....	3 304	898	4 202	22	4 224	3,7	4 058	21	140
Wissenschaft .....	3 159	4 758	7 917	1 801	9 718	8,5	9 167	533	1 410
Wissenschaftliche Hochschulen .....	2 181	3 237	5 418	1 120	6 538	5,7	6 133	316	1 087
Übrige Hochschulen <sup>2)</sup> .....	20	15	35	1	36	0,0	35	-	8
Pädagogische Hochschulen und andere Lehrerbildungsanstalten .....	474	122	596	76	672	0,6	644	15	46
Hochschulkliniken .....	255	968	1 223	495	1 718	1,5	1 663	114	199
Wissenschaftliche Institute, wissen- schaftliche Bibliotheken, Museen und Archive .....	229	416	645	109	754	0,7	692	88	70
Kunst, Volksbildung, Heimatpflege .....	14	469	483	166	649	0,6	643	290	61
darunter Theater und Konzerte .....	3	441	444	147	591	0,5	583	288	61
Soziale Sicherung .....	899	2 145	3 044	540	3 584	3,1	3 558 <sup>a)</sup>	17	163
darunter: Landessozialamt/Landesfürsorge- verband .....	106	162	268	7	275	0,2	265	6	21
Einrichtungen der Sozialhilfe ..	7	183	190	231	421	0,4	388	1	40
Jugendwohlfahrtsbehörden .....	51	57	108	-	108	0,1	117	-	-
Einrichtungen der Jugendhilfe ..	9	108	117	20	137	0,1	131	-	4
Versorgungsämter und Einrich- tungen der Kriegsopferver- sorgung .....	513	1 350	1 863	266	2 129	1,9	2 155 <sup>a)</sup>	9	86
Lastenausgleichsverwaltung .....	43	177	220	6	226	0,2	233 <sup>a)</sup>	-	-
Gesundheit, Sport und Leibesübungen .....	831	2 550	3 381	764	4 145	3,6	4 035	108	328
Krankenhäuser und Heilstätten, An- stalten für Nerven- und Geistes- kranke .....	590	1 603	2 193	629	2 822	2,5	2 730	100	201
Gesundheitsdienst und übrige Einrich- tungen des Gesundheits- dienstes .....	241	947	1 188	135	1 323	1,2	1 305	8	127
Ernährung, Landwirtschaft und Forsten .....	556	896	1 452	184	1 636	1,4	1 663	26	87
Wasserwirtschaft und Kulturbau .....	191	871	1 062	600	1 662	1,5	1 736	73	36
Förderung der gewerblichen Wirtschaft .....	127	105	232	52	284	0,2	287	1	13
Verkehr .....	443	1 336	1 779	2 955	4 734	4,2	4 590	143	81
Straßenbaubehörden .....	416	1 228	1 644	2 731	4 375	3,8	4 241	140	74
Wasserstraßenbehörden .....	27	108	135	224	359	0,3	349	3	7
Landesplanung und Raumordnung, Bauver- waltung und Wohnungswirtschaft .....	1 015	3 958	4 973	630	5 603	4,9	5 724	154	276
darunter Kataster- und Vermessungsver- waltung, Landesplanung und Raumordnung .....	1 006	3 881	4 887	606	5 493	4,8	5 630	154	272
Wiedergutmachung .....	-	-	-	-	-	-	-	-	-
Besondere Kriegsfolgeaufgaben .....	-	-	-	-	-	-	-	-	-
Insgesamt ...	69 717 <sup>b)</sup>	34 518	104 235	9 633	113 868	100	-	2 737	6 179 <sup>c)</sup>
dagegen am 2.10.1966 ...	67 657	34 461	102 118	9 526	-	-	111 644	3 122	6 197

1) Mit 20 und mehr Wochenarbeitsstunden. - 2) Kunst-, Musik- und Sporthochschulen.  
a) Berichtigte Zahlen. - b) Darunter 1 341 Richter. - c) Darunter 222 Beamte.



IV. Personal der Länder  
4. Verwaltung der einzelnen Länder nach Aufgabenbereichen  
c) Nordrhein-Westfalen

Aufgabenbereich	Hauptberuflich Vollbeschäftigte							Unter den Vollbeschäftigten am 2.10.1967 waren Bedienstete mit Zeitvertrag	Außerdem Teilzeitbeschäftigte 1) am Stichtag 1967
	2.10.1967						dagegen am 2.10.1966 insgesamt		
	Beamte und Richter	Angestellte	zusammen	Arbeiter	insgesamt				
Oberste Staatsorgane .....	1 535	1 525	3 060	238	3 298	1,6	3 189	7	79
darunter Ministerien .....	1 332	1 268	2 600	128	2 728	1,3	2 693	2	57
Öffentliche Sicherheit und Ordnung .....	31 522	2 266	33 788	1 421	35 209	16,7	33 575	9	383
Polizei .....	31 522	2 266	33 788	1 421	35 209	16,7	33 575	9	383
Rechtsschutz .....	17 752	9 475	27 227	418	27 645	13,1	27 103	360	1 877
darunter Ordentliche Gerichte und Staatsanwaltschaften .....	14 166	7 493	21 659	348	22 007	10,5	21 674	350	1 732
Innere Verwaltung und allgemeine Staatsaufgaben .....	2 936	3 330	6 266	269	6 535	3,1	6 394	437	191
Finanzverwaltung .....	13 696	7 749	21 445	528	21 973	10,4	21 770	388	1 143
Unterricht .....	70 855	9 292	80 147	453	80 600	38,3	77 079	897	3 088
darunter: Volks- und Sonderschulen .....	40 777	4 855	45 632	-	45 632	21,7	43 599	508	1 496
Real-(Mittel-)schulen .....	6 748	632	7 380	-	7 380	3,5	6 775	115	308
Gymnasien (Höhere Schulen) .....	13 995	1 242	15 237	205	15 442	7,3	14 760	131	863
Berufsbildende Schulen .....	9 047	2 409	11 456	231	11 687	5,7	11 500	142	418
Wissenschaft .....	5 844	11 902	17 746	3 927	21 673	10,3	19 796	2 597	3 571
Wissenschaftliche Hochschulen .....	3 922	6 382	10 304	1 936	12 240	5,8	10 861	2 175	3 109
Übrige Hochschulen <sup>2)</sup> .....	81	236	317	51	368	0,2	322	27	10
Pädagogische Hochschulen und andere Lehrerbildungsanstalten .....	697	384	1 081	67	1 148	0,5	1 023	41	52
Hochschulkliniken .....	1 012	4 449	5 461	1 797	7 258	3,5	6 954	342	369
Wissenschaftliche Institute, wissenschaftliche Bibliotheken, Museen und Archive .....	132	451	583	76	659	0,3	636	12	31
Kunst, Volksbildung, Heimatpflege .....	6	54	60	46	106	0,1	102	1	5
darunter Theater und Konzerte .....	-	-	-	-	-	-	-	-	-
Soziale Sicherung .....	1 848	2 544	4 392	312	4 704	2,2	4 611	63	390
darunter: Landessozialamt/Landesfürsorgeverband <sup>3)</sup> .....	-	-	-	-	-	-	-	-	-
Einrichtungen der Sozialhilfe .....	4	190	194	132	326	0,2	360	1	3
Jugendwohlfahrtsbehörden <sup>3)</sup> .....	-	-	-	-	-	-	-	-	-
Einrichtungen der Jugendhilfe <sup>3)</sup> .....	-	-	-	-	-	-	-	-	-
Versorgungsämter und Einrichtungen der Kriegsopferversorgung .....	1 170	1 905	3 075	143	3 218	1,5	3 169	57	351
Lastenausgleichsverwaltung .....	8	120	128	-	128	0,1	125	5	-
Gesundheit, Sport und Leibesübungen .....	17	77	94	21	115	0,1	106	1	16
Krankenhäuser und Heilstätten, Anstalten für Nerven- und Geistes- kranke <sup>3)</sup> .....	-	-	-	-	-	-	-	-	-
Gesundheitsdienst und übrige Einrichtungen des Gesundheitsdienstes .....	17	77	94	21	115	0,1	106	1	16
Ernährung, Landwirtschaft und Forsten .....	518	1 433	1 951	171	2 122	1,0	2 111	14	79
Wasserwirtschaft und Kulturbau .....	131	277	408	45	453	0,2	441	-	15
Förderung der gewerblichen Wirtschaft .....	507	410	917	162	1 079	0,5	1 072	10	60
Verkehr <sup>3)</sup> .....	-	-	-	-	-	-	-	-	-
Landesplanung und Raumordnung, Bauverwaltung und Wohnungswirtschaft .....	687	3 470	4 157	334	4 491	2,1	4 544	53	181
Kataster- und Vermessungsverwaltung, Landesplanung und Raumordnung .....	687	3 470	4 157	334	4 491	2,1	4 544	53	181
Wiedergutmachung .....	106	188	294	1	295	0,1	294	2	17
Besondere Kriegsfolgaufgaben .....	-	-	-	-	-	-	-	-	-
Insgesamt ...	147 960 <sup>a)</sup>	53 992	201 952	8 346	210 298	100	-	4 839	11 095
dagegen am 2.10.1966 ...	141 440	52 378	193 818	8 369	-	-	202 187	4 686	10 966

1) Mit 20 und mehr Wochenarbeitsstunden.- 2) Kunst-, Musik- und Sporthochschulen. - 3) Nur im gemeindlichen Bereich.  
a) Darunter 3 278 Richter.

IV. Personal der Länder  
4. Verwaltung der einzelnen Länder nach Aufgabenbereichen  
d) Hessen

Aufgabenbereich	Hauptberuflich Vollbeschäftigte 2.10.1967						dagegen am 2.10.1966 insgesamt	Unter dem Vollbe- schäftig- ten am 2.10.1967 waren Be- dienstete mit Zeit- vertrag	Außerdem Teilzeit- beschäft- tete 1) am Stich- tag 1967
	Beamte und Richter	Ange- stellte	zu- sammen	Ar- beiter	insgesamt				
	Anzahl					%	Anzahl		
Oberste Staatsorgane .....	982	1 003	1 985	132	2 117	2,3	2 168	2	129
darunter Ministerien .....	861	899	1 760	104	1 864	2,0	1 896	2	105
Öffentliche Sicherheit und Ordnung .....	6 294	708	7 002	504	7 506	8,1	7 078	5	305
darunter Polizei .....	6 294	656	6 950	452	7 402	8,0	6 978	5	294
Rechtsschutz .....	5 841	3 221	9 062	170	9 232	9,9	8 998	94	505
darunter Ordentliche Gerichte und Staats- anwaltschaften .....	4 703	2 356	7 059	139	7 198	7,8	7 010	74	435
Innere Verwaltung und allgemeine Staats- aufgaben .....	1 468	1 282	2 750	98	2 848	3,1	2 633	48	107
Finanzverwaltung .....	4 185	4 210	8 395	216	8 611	9,3	8 416	196	321
Unterricht .....	29 020	1 826	30 846	285	31 131	33,5	28 798	104	585
darunter: Volks- und Sonderschulen .....	17 617	602	18 219	-	18 219	19,6	17 063	40	186
Real-(Mittel-)schulen .....	932	50	982	-	982	1,1	948	3	10
Gymnasien (Höhere Schulen) .....	6 968	229	7 197	10	7 207	7,8	6 236	27	147
Berufsbildende Schulen .....	3 369	836	4 205	250	4 455	4,8	4 295	32	220
Wissenschaft .....	3 636	8 629	12 265	3 281	15 546	16,7	11 568	1 127	1 454
darunter: Wissenschaftliche Hochschulen ..	2 409	3 132	5 541	1 201	6 742	7,3	6 372	260	867
Übrige Hochschulen <sup>2)</sup> .....	27	9	36	3	39	0,0	34	-	5
Pädagogische Hochschulen und andere Lehrerbildungsanstalten .....	500	191	691	42	733	0,8	718	15	55
Hochschulkliniken .....	511	4 987	5 498	1 920	7 418	8,0	3 863	838	446
Wissenschaftliche Institute, wissenschaftliche Bibliotheken, Museen und Archive .....	189	309	498	115	613	0,7	580	14	81
Kunst, Volksbildung, Heimatpflege .....	75	1 038	1 113	554	1 667	1,8	1 632	17	121
darunter Theater und Konzerte .....	21	951	972	381	1 353	1,5	1 326	7	100
Soziale Sicherung .....	755	1 620	2 375	190	2 565	2,8	2 548	9	201
darunter: Landessozialamt/Landesfürsorge- verband <sup>3)</sup> .....	-	-	-	-	-	-	-	-	-
Einrichtungen der Sozialhilfe ..	1	74	75	54	129	0,1	133	-	3
Jugendwohlfahrtsbehörden .....	8	33	41	-	41	0,0	43	-	12
Einrichtungen der Jugendhilfe ..	3	11	14	13	27	0,0	23	-	23
Versorgungsämter und Einrich- tungen der Kriegsopferver- sorgung .....	453	879	1 332	106	1 438	1,5	1 431	-	91
Lastenausgleichsverwaltung .....	36	106	142	6	148	0,2	142	5	16
Gesundheit, Sport und Leibesübungen .....	43	104	147	19	166	0,2	166	1	18
Krankenhäuser und Heilstätten, An- stalten für Nerven- und Geisteskranken <sup>3)</sup> ..	-	-	-	-	-	-	-	-	-
Gesundheitsdienst und übrige Einrich- tungen des Gesundheitsdienstes .....	43	104	147	19	166	0,2	166	1	18
Ernährung, Landwirtschaft und Forsten .....	658	888	1 546	209	1 755	1,9	1 701	5	59
Wasserwirtschaft und Kulturbau .....	126	243	369	32	401	0,4	396	-	22
Förderung der gewerblichen Wirtschaft .....	98	152	250	36	286	0,3	285	-	2
Verkehr .....	417	2 073	2 490	3 010	5 500	5,9	5 372	5	49
Straßenbaubehörden .....	417	2 073	2 490	3 010	5 500	5,9	5 372	5	49
Wasserstraßenbehörden .....	-	-	-	-	-	-	-	-	-
Landesplanung und Raumordnung, Bauver- waltung und Wohnungswirtschaft .....	754	2 264	3 018	451	3 469	3,7	3 385	138	154
Kataster- und Vermessungsverwaltung, Landesplanung und Raumordnung .....	754	2 264	3 018	451	3 469	3,7	3 385	138	154
Wiedergutmachung .....	6	26	32	-	32	0,0	104	-	1
Besondere Kriegsfolgeaufgaben .....	-	6	6	1	7	0,0	7	-	1
Insgesamt ...	54 358 <sup>a)</sup>	29 293	83 651	9 188	92 839	100	-	1 751	4 034
dagegen am 2.10.1966 ...	50 773	26 523	77 296	7 959	-	-	85 255	1 289	4 075

1) Mit 20 und mehr Wochenarbeitsstunden.- 2) Kunst-, Musik- und Sporthochschulen. - 3) Nur im gemeindlichen Bereich.  
a) Darunter 1 125 Richter.

IV. Personal der Länder  
4. Verwaltung der einzelnen Länder nach Aufgabenbereichen  
e) Rheinland-Pfalz

Aufgabenbereich	Hauptberuflich Vollbeschäftigte							Unter den Vollbe- schäftig- ten am 2.10.1967 waren Be- dienstete mit Zeit- vertrag	Außerdem Teilzeit- beschäf- tigte 1) am Stich- tag 1967
	2.10.1967						dagegen am 2.10.1966 insgesamt		
	Beamte und Richter	Ange- stellte	zu- sammen	Ar- beiter	insgesamt				
	Anzahl					%	Anzahl		
Oberste Staatsorgane .....	724	607	1 331	70	1 401	2,3	1 416	-	119
darunter Ministerien .....	632	545	1 177	50	1 227	2,0	1 241	-	92
Öffentliche Sicherheit und Ordnung .....	6 071	588	6 659	190	6 849	11,4	6 934	1	195
Polizei .....	6 071	588	6 659	190	6 849	11,4	6 934	1	195
Rechtsschutz .....	3 817	1 867	5 684	59	5 743	9,5	5 666	116	365
darunter Ordentliche Gerichte und Staats- anwaltschaften .....	3 074	1 474	4 548	56	4 604	7,6	4 558	114	333
Innere Verwaltung und allgemeine Staats- aufgaben .....	1 269	907	2 176	60	2 236	3,7	2 203	120	125
Finanzverwaltung .....	3 289	2 632	5 921	120	6 041	10,0	5 871	26	260
Unterricht .....	16 942	2 994	19 936	172	20 108	33,4	18 329	827	899
darunter: Volks- und Sonderschulen .....	10 871	1 918	12 789	-	12 789	21,2	11 874	578	117
Real-(Mittel-)schulen .....	826	123	949	-	949	1,6	699	11	5
Gymnasien (Höhere Schulen) .....	3 209	329	3 538	125	3 663	6,1	3 442	65	673
Berufsbildende Schulen .....	1 971	612	2 583	44	2 627	4,4	2 238	173	102
Wissenschaft .....	1 140	2 268	3 408	1 025	4 433	7,4	4 260	195	190
Wissenschaftliche Hochschulen .....	587	689	1 276	346	1 622	2,7	1 512	24	77
Übrige Hochschulen <sup>2)</sup> .....	49	41	90	31	121	0,2	109	3	6
Pädagogische Hochschulen und andere Lehrerbildungsanstalten .....	175	36	211	71	282	0,5	271	2	20
Hochschulkliniken .....	281	1 422	1 703	542	2 245	3,7	2 224	158	72
Wissenschaftliche Institute, wissen- schaftliche Bibliotheken, Museen und Archive .....	48	80	128	35	163	0,3	144	8	10
Kunst, Volksbildung, Heimatpflege .....	11	38	49	29	78	0,1	73	-	9
darunter Theater und Konzerte .....	-	-	-	-	-	-	-	-	-
Soziale Sicherung .....	525	770	1 295	93	1 388	2,3	1 345	8	96
darunter: Landessozialamt/Landesfür- sorgeverband .....	63	81	144	6	150	0,2	125	-	9
Einrichtungen der Sozialhilfe ..	5	52	57	48	105	0,2	103	8	9
Jugendwohlfahrtsbehörden .....	10	29	39	1	40	0,1	39	-	2
Einrichtungen der Jugendhilfe ..	1	19	20	3	23	0,0	14	-	2
Versorgungsämter und Einrich- tungen der Kriegsofperver- sorgung .....	350	486	836	24	860	1,4	856	-	54
Lastenausgleichsverwaltung .....	18	24	42	2	44	0,1	51	-	6
Gesundheit, Sport und Leibesübungen .....	299	1 105	1 404	209	1 613	2,7	1 524	42	151
Krankenhäuser und Heilstätten, Anstalten für Nerven- und Geistesranke .....	81	554	635	173	808	1,3	716	41	39
Gesundheitsdienst und übrige Einrich- tungen des Gesundheitsdienstes .....	218	551	769	36	805	1,3	808	1	112
Ernährung, Landwirtschaft und Forsten .....	498	1 116	1 614	200	1 814	3,0	1 808	148	87
Wasserwirtschaft und Kulturbau .....	88	209	297	38	335	0,6	318	3	17
Förderung der gewerblichen Wirtschaft .....	69	49	118	27	145	0,2	146	-	5
Verkehr .....	281	1 350	1 631	2 794	4 425	7,3	4 280	4	130
Straßenbaubehörden .....	281	1 350	1 631	2 794	4 425	7,3	4 280	4	130
Wasserstraßenbehörden .....	-	-	-	-	-	-	-	-	-
Landesplanung und Raumordnung, Bauver- waltung und Wohnungswirtschaft .....	736	1 870	2 606	338	2 944	4,9	2 923	138	167
Kataster- und Vermessungsverwaltung, Landesplanung und Raumordnung .....	736	1 870	2 606	338	2 944	4,9	2 923	138	167
Wiedergutmachung .....	31	648	679	3	682	1,1	662	196	52
Besondere Kriegsfolgeaufgaben .....	-	8	8	17	25	0,0	26	-	-
Insgesamt ...	35 790 <sup>a)</sup>	19 026	54 816	5 444	60 260	100	-	1 824	2 867
dagegen am 2.10.1966 ...	34 696	17 809	52 505	5 279	-	-	57 784	1 116	2 560

1) Mit 20 und mehr Wochenarbeitsstunden.- 2) Kunst-, Musik- und Sporthochschulen.  
a) Darunter 810 Richter.

IV. Personal der Länder  
4. Verwaltung der einzelnen Länder nach Aufgabenbereichen  
f) Baden-Württemberg

Aufgabenbereich	Hauptberuflich Vollbeschäftigte							Unter den Vollbeschäftigten am 2.10.1967 waren Bedienstete mit Zeitvertrag	Außerdem Teilzeitbeschäftigte 1) am Stichtag 1967
	2.10.1967						dagegen am 2.10.1966 insgesamt		
	Beamte und Richter	Angestellte	zusammen	Arbeiter	insgesamt				
					Anzahl	%			
					Anzahl				
Oberste Staatsorgane .....	1 349	1 058	2 407	83	2 490	1,7	2 344	18	110
darunter Ministerien .....	1 124	861	1 985	70	2 055	1,4	1 921	9	77
Öffentliche Sicherheit und Ordnung .....	11 377	1 322	12 699	547	13 246	9,2	12 968	9	331
darunter Polizei .....	11 377	1 272	12 649	521	13 170	9,2	12 916	9	324
Rechtsschutz .....	8 768	3 520	12 288	118	12 406	8,6	12 115	89	1 018
darunter Ordentliche Gerichte und Staatsanwaltschaften .....	6 968	2 885	9 853	71	9 924	6,9	9 719		868
Innere Verwaltung und allgemeine Staatsaufgaben .....	3 034	2 454	5 488	116	5 604	3,9	5 363	205	224
Finanzverwaltung .....	7 028	5 160	12 188	254	12 442	8,7	11 583	294	681
Unterricht .....	40 760	4 988	45 748	386	46 134	32,1	43 857	564	2 025
darunter: Volks- und Sonderschulen .....	24 987	3 170	28 157	68	28 225	19,7	27 319	335	1 146
Real-(Mittel-)schulen .....	3 029	289	3 318	-	3 318	2,3	2 868	22	79
Gymnasien (Höhere Schulen) .....	6 758	393	7 151	137	7 288	5,1	6 656	76	487
Berufsbildende Schulen .....	5 927	1 075	7 002	151	7 153	5,0	6 919	117	302
Wissenschaft .....	7 620	11 687	19 307	4 059	23 366	16,3	21 005	612	2 112
Wissenschaftliche Hochschulen .....	3 880	5 805	9 685	1 959	11 644	8,1	10 496	439	1 545
Übrige Hochschulen <sup>2)</sup> .....	89	126	215	12	227	0,2	225	-	48
Pädagogische Hochschulen und andere Lehrerbildungsanstalten .....	2 090	194	2 284	69	2 353	1,6	2 020	15	82
Hochschulkliniken .....	1 388	5 330	6 718	1 981	8 699	6,1	7 848	133	367
Wissenschaftliche Institute, wissenschaftliche Bibliotheken, Museen und Archive .....	173	232	405	38	443	0,3	416	25	70
Kunst, Volksbildung, Heimatpflege .....	81	919	1 000	477	1 477	1,0	1 417	10	291
darunter Theater und Konzerte .....	14	743	757	437	1 194	0,8	1 137	-	115
Soziale Sicherung .....	939	1 653	2 592	237	2 829	2,0	3 073	16	194
darunter: Landessozialamt/Landesfürsorgeverband <sup>3)</sup> .....	-	-	-	-	-	-	-	-	-
Einrichtungen der Sozialhilfe ..	154	315	469	40	509	0,4	486	2	35
Jugendwohlfahrtsbehörden <sup>3)</sup> .....	-	-	-	-	-	-	-	-	-
Einrichtungen der Jugendhilfe ..	5	18	23	14	37	0,0	38	-	1
Versorgungsämter und Einrichtungen der Kriegsopferversorgung .....	779	1 229	2 008	183	2 191	1,5	2 456	8	145
Lastenausgleichsverwaltung .....	1	91	92	-	92	0,1	93	6	14
Gesundheit, Sport und Leibesübungen .....	1 061	2 962	4 023	718	4 741	3,3	4 513	66	417
darunter: Krankenhäuser und Heilstätten, Anstalten für Nerven- und Geisteskrankte .....	728	1 777	2 505	666	3 171	2,2	2 974	46	235
Gesundheitsdienst und übrige Einrichtungen des Gesundheitsdienstes .....	329	1 179	1 508	49	1 557	1,1	1 524	20	180
Ernährung, Landwirtschaft und Forsten .....	1 408	2 764	4 172	560	4 732	3,3	4 755	63	276
Wasserwirtschaft und Kulturbau .....	411	469	880	434	1 314	0,9	1 240	36	43
Förderung der gewerblichen Wirtschaft .....	188	253	441	87	528	0,4	513	8	54
Verkehr .....	567	1 109	1 676	3 566	5 242	3,6	5 112	15	107
Straßenbaubehörden .....	567	1 109	1 676	3 566	5 242	3,6	5 112	15	107
Wasserstraßenbehörden .....	-	-	-	-	-	-	-	-	-
Landesplanung und Raumordnung, Bauverwaltung und Wohnungswirtschaft .....	1 461	4 906	6 367	409	6 776	4,7	6 481	68	310
Kataster- und Vermessungsverwaltung, Landesplanung und Raumordnung .....	1 461	4 906	6 367	409	6 776	4,7	6 481	68	310
Wiedergutmachung .....	103	161	264	2	266	0,2	212	12	32
Besondere Kriegsfolgeaufgaben .....	1	8	9	34	43	0,0	43	-	-
Insgesamt ...	86 156 <sup>a)</sup>	45 393	131 549	12 087	143 636	100	-	2 085	8 225 <sup>b)</sup>
dagegen am 2.10.1966 ...	82 867	42 467	125 334	11 260	-	-	136 594	1 437	6 688

1) Mit 20 und mehr Wochenarbeitsstunden. - 2) Kunst-, Musik- und Sporthochschulen. - 3) Nur im gemeindlichen Bereich.  
a) Darunter 1 504 Richter. - b) Darunter 857 Beamte.

IV. Personal der Länder  
4. Verwaltung der einzelnen Länder nach Aufgabenbereichen  
g) Bayern

Aufgabenbereich	Hauptberuflich Vollbeschäftigte						dagegen am 2.10.1966 insgesamt	Unter den Vollbe- schäftig- ten am 2.10.1967 waren Be- dienstete mit Zeit- vertrag	Außerdem Teilzeit- beschäftig- te 1) am Stich- tag 1967
	2.10.1967								
	Beamte und Richter	Ange- stellte	zu- sammen	Ar- beiter	insgesamt				
	Anzahl				%	Anzahl			
Oberste Staatsorgane .....	1 783	1 406	3 189	136	3 325	2,1	3 275	9	186
darunter Ministerien .....	1 399	1 157	2 556	109	2 665	1,7	2 577	4	149
Öffentliche Sicherheit und Ordnung .....	14 845	1 029	15 874	688	16 562	10,5	16 080	1	184
darunter Polizei .....	14 843	976	15 819	655	16 474	10,4	15 992	1	184
Rechtsschutz .....	11 145	3 576	14 721	320	15 041	9,5	14 712	87	579
darunter Ordentliche Gerichte und Staats- anwaltschaften .....	8 432	2 687	11 119	224	11 343	7,2	11 104	52	523
Innere Verwaltung und allgemeine Staats- aufgaben .....	3 017	2 244	5 261	181	5 442	3,4	5 288	242	88
Finanzverwaltung .....	13 003	3 775	16 778	337	17 115	10,8	16 755	106	497
Unterricht .....	43 177	2 782	45 959	423	46 382	29,3	44 162	989	706
darunter: Volks- und Sonderschulen .....	31 621	1 348	32 969	63	33 032	20,1	31 868	860	113
Real-(Mittel-)schulen .....	2 161	247	2 408	5	2 413	1,5	2 079	9	98
Gymnasien (Höhere Schulen) .....	7 781	522	8 303	237	8 540	5,4	7 899	99	382
Berufsbildende Schulen .....	1 346	436	1 782	114	1 896	1,2	1 869	21	108
Wissenschaft .....	5 498	8 519	14 017	3 784	17 801	11,2	17 022	1 263	1 032
Wissenschaftliche Hochschulen .....	3 394	4 411	7 805	1 511	9 316	5,9	8 388	537	788
Übrige Hochschulen <sup>2)</sup> .....	122	96	218	35	253	0,2	239	6	21
Pädagogische Hochschulen und andere Lehrerbildungsanstalten .....	268	65	333	32	365	0,2	324	3	14
Hochschulkliniken .....	1 098	3 369	4 467	1 933	6 400	4,0	6 662	686	165
Wissenschaftliche Institute, wissen- schaftliche Bibliotheken, Museen und Archive .....	616	578	1 194	273	1 467	0,9	1 409	31	44
Kunst, Volksbildung, Heimatpflege .....	383	1 279	1 662	1 367	3 029	1,9	2 938	216	259
darunter Theater und Konzerte .....	27	896	923	677	1 600	1,0	1 518	170	242
Soziale Sicherung .....	1 708	4 178	5 886	826	6 712	4,2	6 717	78	218
darunter: Landessozialamt/Landesfür- sorgeverband <sup>3)</sup> .....	-	-	-	-	-	-	-	-	-
Einrichtungen der Sozialhilfe ..	3	60	63	45	108	0,1	95	3	4
Jugendwohlfahrtsbehörden <sup>3)</sup> ..	-	-	-	-	-	-	-	-	-
Einrichtungen der Jugendhilfe ..	12	23	35	6	41	0,0	44	1	-
Versorgungsämter und Einrich- tungen der Kriegsopferver- sorgung .....	1 300	2 049	3 349	721	4 070	2,6	4 025	44	148
Lastenausgleichsverwaltung .....	116	1 858	1 974	29	2 003	1,3	2 079	28	57
Gesundheit, Sport und Leibesübungen .....	575	1 490	2 065	245	2 310	1,5	2 270	39	181
Krankenhäuser und Heilstätten, Anstalten für Nerven- und Geisteskranke .....	26	153	179	125	304	0,2	275	2	8
Gesundheitsdienst und übrige Einrich- tungen des Gesundheitsdienstes .....	549	1 337	1 886	120	2 006	1,3	1 995	37	173
Ernährung, Landwirtschaft und Forsten .....	2 623	2 116	4 739	272	5 011	3,2	4 981	139	107
Wasserwirtschaft und Kulturbau .....	430	1 212	1 642	1 182	2 824	1,8	2 905	30	53
Förderung der gewerblichen Wirtschaft .....	222	163	385	48	433	0,3	449	1	20
Verkehr .....	615	2 615	3 230	5 444	8 674	5,5	8 703	66	145
darunter: Straßenbaubehörden .....	612	2 589	3 201	5 403	8 604	5,4	8 620	65	143
Wasserstraßenbehörden .....	-	-	-	-	-	-	-	-	-
Landesplanung und Raumordnung, Bauver- waltung und Wohnungswirtschaft .....	3 059	3 819	6 878	447	7 325	4,6	7 193	760	232
Kataster- und Vermessungsverwaltung, Landesplanung und Raumordnung .....	3 059	3 819	6 878	447	7 325	4,6	7 193	760	232
Wiedergutmachung .....	87	317	404	27	431	0,3	432	15	19
Besondere Kriegsfolgeaufgaben .....	-	-	-	-	-	-	-	-	-
Insgesamt ...	102 170 <sup>a)</sup>	40 520	142 690	15 727	158 417	100	-	4 041	4 506
dagegen am 2.10.1966 ...	97 751	40 385	138 136	15 746	-	-	153 882	4 218	4 521

1) Mit 20 und mehr Wochenarbeitsstunden. - 2) Kunst-, Musik- und Sporthochschulen. - 3) Nur im gemeindlichen Bereich.  
a) Darunter 1 954 Richter.

IV. Personal der Länder  
4. Verwaltung der einzelnen Länder nach Aufgabenbereichen  
h) Saarland

Aufgabenbereich	Hauptberuflich Vollbeschäftigte							Unter den Vollbeschäftigten am 2.10.1967 waren Bedienstete mit Zeitvertrag	Außerdem Teilzeitbeschäftigte 1) am Stichtag 1967
	2.10.1967								
	Beamte und Richter	Angestellte	zusammen	Arbeiter	insgesamt	dagegen am 2.10.1966 insgesamt			
Anzahl					%	Anzahl			
Oberste Staatsorgane .....	584	652	1 236	97	1 333	5,9	1 343	-	3
darunter Ministerien .....	481	559	1 040	59	1 099	4,9	1 115	-	2
Öffentliche Sicherheit und Ordnung .....	2 625	110	2 735	174	2 909	12,9	2 920	-	41
darunter Polizei .....	2 609	98	2 707	174	2 881	12,8	2 888	-	41
Rechtsschutz .....	1 156	497	1 653	18	1 671	7,4	1 676	16	67
darunter Ordentliche Gerichte und Staatsanwaltschaften .....	900	416	1 316	6	1 322	5,9	1 330	3	60
Innere Verwaltung und allgemeine Staatsaufgaben .....	161	560	721	4	725	3,2	773	4	6
Finanzverwaltung .....	1 018	551	1 569	34	1 603	7,1	1 583	3	60
Unterricht .....	6 048	792	6 840	212	7 052	31,2	6 536	94	91
darunter: Volks- und Sonderschulen .....	3 834	370	4 204	21	4 225	18,7	3 998	27	6
Real-(Mittel-)schulen .....	206	40	246	-	246	1,1	182	26	-
Gymnasien (Höhere Schulen) .....	1 067	142	1 209	143	1 352	6,0	1 152	38	83
Berufsbildende Schulen .....	889	182	1 071	47	1 118	5,0	1 094	3	2
Wissenschaft .....	475	2 190	2 665	809	3 474	15,4	3 350	265	320
Wissenschaftliche Hochschulen .....	395	691	1 086	113	1 199	5,3	1 188	227	278
Übrige Hochschulen <sup>2)</sup> .....	9	27	36	4	40	0,2	38	-	-
Pädagogische Hochschulen und andere Lehrerbildungsanstalten .....	48	13	61	9	70	0,3	65	-	-
Hochschulkliniken .....	19	1 455	1 474	682	2 156	9,6	2 050	38	42
Wissenschaftliche Institute, wissenschaftliche Bibliotheken, Museen und Archive .....	4	4	8	1	9	0,0	9	-	-
Kunst, Volksbildung, Heimatpflege .....	3	45	48	20	68	0,3	70	20	-
darunter Theater und Konzerte .....	-	26	26	10	36	0,2	38	20	-
Soziale Sicherung .....	122	323	445	36	481	2,1	503	-	4
darunter: Landessozialamt/Landesfürsorgeverband .....	13	44	57	-	57	0,3	53	-	-
Einrichtungen der Sozialhilfe ..	-	6	6	9	15	0,1	16	-	-
Jugendwohlfahrtsbehörden .....	7	12	19	7	26	0,1	70	-	-
Einrichtungen der Jugendhilfe ..	4	31	35	8	43	0,2	-	-	-
Versorgungsämter und Einrichtungen der Kriegsopferversorgung .....	70	211	281	12	293	1,3	309	-	3
Lastenausgleichsverwaltung .....	9	11	20	-	20	0,1	27	-	-
Gesundheit, Sport und Leibesübungen .....	108	738	846	238	1 084	4,8	1 082	1	15
Krankenhäuser und Heilstätten, Anstalten für Nerven- und Geisteskranken .....	67	467	534	188	722	3,2	709	-	8
Gesundheitsdienst und übrige Einrichtungen des Gesundheitsdienstes .....	41	271	312	50	362	1,6	373	1	7
Ernährung, Landwirtschaft und Forsten .....	57	133	190	27	217	1,0	210	10	3
Wasserwirtschaft und Kulturbau .....	11	54	65	3	68	0,3	67	-	-
Förderung der gewerblichen Wirtschaft .....	55	41	96	21	117	0,5	118	-	6
Verkehr .....	58	304	362	549	911	4,0	893	-	-
darunter: Straßenbaubehörden .....	44	278	322	549	871	3,9	855	-	-
Wasserstraßenbehörden .....	-	-	-	-	-	-	-	-	-
Landesplanung und Raumordnung, Bauverwaltung und Wohnungswirtschaft .....	156	547	703	115	818	3,6	806	20	16
Kataster- und Vermessungsverwaltung, Landesplanung und Raumordnung .....	156	547	703	115	818	3,6	806	20	16
Wiedergutmachung .....	10	19	29	1	30	0,1	34	8	-
Besondere Kriegsfolgeaufgaben .....	-	-	-	9	9	0,0	10	-	-
Insgesamt ...	12 647 <sup>a)</sup>	7 556	20 203	2 367	22 570	100	-	441	632
dagegen am 2.10.1966 ...	12 176	7 429	19 605	2 369	-	-	21 974	425	691

1) Mit 20 und mehr Wochenarbeitsstunden.- 2) Kunst-, Musik- und Sporthochschulen.  
a) Darunter 235 Richter.

IV. Personal der Länder  
4. Verwaltung der einzelnen Länder nach Aufgabenbereichen  
i) Hamburg

Aufgabenbereich	Hauptberuflich Vollbeschäftigte							Unter den Vollbe- schäftig- ten am 2.10.1967 waren Be- dienstete mit Zeit- vertrag	Außerdem Teilzeit- beschäft- igte 1) am Stich- tag 1967
	2.10.1967					dagegen am 2.10.1966 insgesamt			
	Beamte und Richter	Ange- stellte	zu- sam- men	Ar- beiter	insgesamt				
							Anzahl		
Oberste Staatsorgane .....	1 289	1 050	2 339	209	2 548	3,1	2 670	7	291
darunter Ministerien 2) .....	960	737	1 697	193	1 890	2,3	2 040	5	206
Öffentliche Sicherheit und Ordnung .....	8 460	1 910	10 370	449	10 819	13,3	10 650	33	277
darunter Polizei .....	7 813	655	8 468	356	8 824	10,8	8 734	7	258
Rechtsschutz .....	3 432	1 435	4 867	33	4 900	6,0	4 873	8	1
darunter Ordentliche Gerichte und Staats- anwaltschaften .....	2 377	1 112	3 489	-	3 489	4,3	3 450	5	-
Innere Verwaltung und allgemeine Staats- aufgaben .....	623	1 449	2 072	92	2 164	2,7	2 131	69	145
Finanzverwaltung .....	3 299	1 812	5 111	40	5 151	6,2	5 116	30	16
Unterricht .....	9 854	2 025	11 879	270	12 149	14,9	11 570	49	3 084
darunter: Volks- und Sonderschulen .....	5 725	937	6 662	144	6 806	8,4	6 602	33	2 079
Real-(Mittel-)schulen 3) .....	-	-	-	-	-	-	-	-	-
Gymnasien (Höhere Schulen) .....	2 082	233	2 315	27	2 342	2,9	2 170	-	444
Berufsbildende Schulen .....	1 820	582	2 402	62	2 464	3,0	2 279	13	521
Wissenschaft .....	1 169	4 000	5 169	815	5 984	7,3	5 778	56	770
Wissenschaftliche Hochschulen .....	589	1 258	1 847	126	1 973	2,4	1 837	20	347
Übrige Hochschulen 4) .....	33	99	132	6	138	0,2	144	1	122
Pädagogische Hochschulen und andere Lehrerbildungsanstalten .....	82	22	104	3	107	0,2	94	-	-
Hochschulkliniken .....	367	2 226	2 593	607	3 200	3,9	3 123	33	214
Wissenschaftliche Institute, wissen- schaftliche Bibliotheken, Museen und Archive .....	98	395	493	73	566	0,7	580	2	87
Kunst, Volksbildung, Heimatpflege .....	16	606	622	28	650	0,8	656	11	64
darunter Theater und Konzerte .....	1	144	145	1	146	0,2	145	1	12
Soziale Sicherung .....	1 209	6 836	8 045	401	8 446	10,4	8 428	263	1 555
darunter: Landessozialamt/Landesfür- sorgeverband .....	380	862	1 242	26	1 268	1,6	1 239	8	15
Einrichtungen der Sozialhilfe ..	47	1 372	1 419	298	1 717	2,1	1 752	19	537
Jugendwohlfahrtsbehörden .....	356	694	1 050	13	1 063	1,3	987	9	32
Einrichtungen der Jugendhilfe ..	32	2 880	2 912	61	2 973	3,7	2 970	184	946
Versorgungsämter und Einrich- tungen der Kriegsofferver- sorgung .....	147	330	477	3	480	0,6	456	31	21
Lastenausgleichsverwaltung .....	192	543	735	-	735	0,9	820	7	4
Gesundheit, Sport und Leibesübungen .....	676	8 910	9 586	2 666	12 252	15,0	11 979	192	870
darunter: Krankenhäuser und Heilstätten, Anstalten für Nerven- und Geisteskrankte .....	177	7 905	8 082	2 532	10 614	13,0	10 333	126	782
Gesundheitsdienst und übrige Ein- richtungen des Gesundheits- dienstes .....	492	992	1 484	65	1 549	1,9	1 547	31	88
Ernährung, Landwirtschaft und Forsten .....	86	299	385	112	497	0,6	393	19	170
Wasserwirtschaft und Kulturbau .....	39	127	166	31	197	0,2	139	-	-
Förderung der gewerblichen Wirtschaft .....	43	151	194	11	205	0,3	185	-	-
Gemeindliche Anstalten und Einrichtungen ....	1 756	1 289	3 045	4 979	8 024	9,9	7 789	512	50
darunter: Feuerlöschwesen .....	1 465	45	1 510	15	1 525	1,9	1 481	-	-
Bestattungs, Park- und Garten- anlagen .....	79	262	341	1 655	1 996	2,5	2 023	506	9
Verkehr .....	629	1 859	2 488	1 976	4 464	5,5	4 420	59	11
darunter: Straßenbaubehörden .....	182	518	700	220	920	1,1	1 067	-	7
Wasserstraßenbehörden .....	371	1 081	1 452	1 584	3 036	3,7	2 980	59	-
Landesplanung und Raumordnung, Bauver- waltung und Wohnungswirtschaft .....	679	1 999	2 678	151	2 829	3,5	2 827	11	3
darunter Kataster- und Vermessungsver- waltung, Landesplanung und Raumordnung .....	665	1 945	2 610	151	2 761	3,4	2 751	9	3
Wiedergutmachung .....	25	125	150	1	151	0,2	172	-	6
Besondere Kriegsfolgeaufgaben .....	-	-	-	-	-	-	-	-	-
Insgesamt ...	33 284 a)	35 882	69 166	12 264	81 430	100	-	1 319	7 313
dagegen am 2.10.1966 ...	32 159	35 532	67 691	12 085	-	-	79 776	1 519	7 212

1) Mit 20 und mehr Wochenarbeitsstunden.-2) Bzw.entsprechende Dienststellen der Stadtstaaten.- 3) In Hamburg und Bremen sind die Volks- und Mittelschulen unter dem gleichen Schulleiter und einem einheitlichen Lehrkörper zusammengefaßt. Die Mittelschulen werden nicht als selbständige Organisationsformen geführt.- 4) Kunst-, Musik- und Sporthochschulen.  
a) Darunter 518 Richter.

IV. Personal der Länder  
4. Verwaltung der einzelnen Länder nach Aufgabenbereichen  
j) Bremen

Aufgabenbereich	Hauptberuflich Vollbeschäftigte							Unter den Vollbeschäftigten am 2.10.1967 waren Bedienstete mit Zeitvertrag	Außerdem Teilzeitbeschäftigte 1) am Stichtag 1967
	2.10.1967								
	Beamte und Richter	Angestellte	zusammen	Arbeiter	insgesamt		dagegen am 2.10.1966 insgesamt		
					Anzahl	%			
							Anzahl		
Oberste Staatsorgane .....	478	468	946	73	1 019	3,5	1 006	15	94
darunter Ministerien <sup>2)</sup> .....	358	403	761	49	810	2,8	816	9	64
Öffentliche Sicherheit und Ordnung .....	3 096	399	3 495	143	3 638	12,6	3 591	3	135
darunter Polizei .....	2 952	139	3 091	109	3 200	11,1	3 580	2	53
Rechtsschutz .....	1 050	444	1 494	27	1 521	5,3	1 376	28	112
darunter Ordentliche Gerichte und Staatsanwaltschaften .....	653	359	1 012	20	1 032	3,6	913	25	96
Innere Verwaltung und allgemeine Staatsaufgaben .....	915	628	1 543	65	1 608	5,6	1 426	23	146
Finanzverwaltung .....	1 059	820	1 879	25	1 904	6,6	1 811	5	116
Unterricht .....	4 630	881	5 511	82	5 593	19,3	5 100	49	1 470
darunter: Volks- und Sonderschulen .....	2 753	359	3 112	23	3 135	10,8	2 857	23	840
Real-(Mittel-)schulen <sup>3)</sup> .....	1 145	132	1 277	11	1 288	4,5	1 107	6	290
Gymnasien (Höhere Schulen) .....	629	285	914	27	941	3,3	913	16	283
Berufsbildende Schulen .....	156	181	337	45	382	1,3	333	20	79
Wissenschaft .....	-	-	-	-	-	-	-	-	-
Wissenschaftliche Hochschulen .....	-	-	-	-	-	-	-	-	-
Übrige Hochschulen <sup>4)</sup> .....	-	-	-	-	-	-	-	-	-
Pädagogische Hochschulen und andere Lehrerbildungsanstalten .....	55	9	64	1	65	0,2	56	3	23
Hochschulkliniken .....	-	-	-	-	-	-	-	-	-
Wissenschaftliche Institute, wissenschaftliche Bibliotheken, Museen und Archive .....	101	172	273	44	317	1,1	277	17	56
Kunst, Volksbildung, Heimatpflege .....	15	412	427	80	507	1,8	503	105	62
darunter Theater und Konzerte .....	6	240	246	56	302	1,0	308	89	29
Soziale Sicherung .....	378	1 538	1 916	273	2 189	7,6	2 305	120	247
darunter: Landessozialamt/Landesfürsorgeverband .....	104	269	373	1	374	1,3	363	15	17
Einrichtungen der Sozialhilfe ..	6	100	106	94	200	0,7	344	1	45
Jugendwohlfahrtsbehörden .....	79	172	251	-	251	0,9	242	22	10
Einrichtungen der Jugendhilfe ..	6	483	489	171	660	2,3	654	76	122
Versorgungsdienste und Einrichtungen der Kriegsoffiziersversorgung .....	58	130	188	-	188	0,6	183	2	17
Lastenausgleichsverwaltung .....	98	352	450	6	456	1,6	455	4	27
Gesundheit, Sport und Leibesübungen .....	258	3 007	3 265	1 449	4 714	16,3	4 428	510	698
darunter: Krankenhäuser und Heilstätten, Anstalten für Nerven- und Geisteskrankheiten .....	169	2 666	2 835	1 365	4 200	14,5	3 929	495	634
Gesundheitsdienst und übrige Einrichtungen des Gesundheitsdienstes .....	86	331	417	41	458	1,6	448	15	54
Ernährung, Landwirtschaft und Forsten .....	11	35	46	7	53	0,2	48	1	3
Wasserwirtschaft und Kulturbau .....	14	31	45	4	49	0,2	50	1	3
Förderung der gewerblichen Wirtschaft .....	9	15	24	4	28	0,1	33	2	3
Gemeindliche Anstalten und Einrichtungen ...	732	357	1 089	1 947	3 036	10,5	3 037	40	75
darunter: Feuerlöschwesen .....	623	23	646	11	657	2,3	658	-	2
Bestattungs-, Park- und Gartenanlagen .....	19	91	110	722	832	2,9	828	26	35
Verkehr .....	227	548	775	865	1 640	5,7	1 626	26	52
darunter: Straßenbaubehörden .....	85	173	258	96	354	1,2	342	14	6
Wasserstraßenbehörden .....	7	14	21	-	21	0,1	22	1	1
Landesplanung und Raumordnung, Bauverwaltung und Wohnungswirtschaft .....	255	686	941	90	1 031	3,6	997	14	79
darunter Kataster- und Vermessungsverwaltung, Landesplanung und Raumordnung .....	251	668	919	90	1 009	3,5	659	12	79
Wiedergutmachung .....	4	18	22	-	22	0,1	24	-	-
Besondere Kriegsfolgeaufgaben .....	-	-	-	-	-	-	-	-	-
Insgesamt ...	13 287 <sup>a)</sup>	10 468	23 755	5 179	28 934	100	-	962	3 374
dagegen am 2.10.1966 ...	12 372	10 038	22 410	5 284	-	-	27 694	936	3 234

1) Mit 20 und mehr Wochenarbeitsstunden. - 2) Bzw. entsprechende Dienststellen der Stadtstaaten. - 3) In Hamburg und Bremen sind die Volks- und Mittelschulen unter dem gleichen Schulleiter und einem einheitlichen Lehrkörper zusammengefaßt. Die Mittelschulen werden nicht als selbständige Organisationsformen geführt. - 4) Kunst-, Musik- und Sporthochschulen.  
a) Darunter 182 Richter.



IV. Personal der Länder  
4. Verwaltung der einzelnen Länder nach Aufgabenbereichen  
k) Berlin (West)

Aufgabenbereich	Hauptberuflich Vollbeschäftigte							Unter den Vollbe- schäftig- ten am 2.10.1967 waren Be- dienstete mit Zeit- vertrag	Außerdem Teilzeit- beschäft- igte 1) am Stich- tag 1967
	2.10.1967								
	Beamte und Richter	Ange- stellte	zu- sam- men	Ar- beiter	insgesamt	dagegen am 2.10.1966 insgesamt			
	Anzahl					%	Anzahl		
Oberste Staatsorgane .....	2 656	2 170	4 826	60	4 886	4,4	4 572	15	33
darunter Ministerien <sup>2)</sup> .....	2 407	1 904	4 311	45	4 356	3,9	3 945	11	18
Öffentliche Sicherheit und Ordnung .....	12 208	2 387	14 595	748	15 343	13,8	15 492	2	41
Polizei .....	12 208	2 387	14 595	748	15 343	13,8	15 425	2	41
Rechtsschutz .....	4 653	1 702	6 355	275	6 630	6,0	6 755	27	117
darunter Ordentliche Gerichte und Staats- anwaltschaften .....	3 459	1 109	4 568	224	4 792	4,3	4 875	20	110
Innere Verwaltung und allgemeine Staats- aufgaben .....	2 184	2 461	4 645	601	5 246	4,7	5 137	45	641
Finanzverwaltung .....	3 427	2 289	5 716	209	5 925	5,3	6 023	28	345
Unterricht .....	9 557	2 139	11 696	620	12 316	11,2	12 459	214	1 853
darunter: Volks- und Sonderschulen .....	5 172	740	5 912	273	6 185	5,6	6 191	65	1 058
Real-(Mittel-)schulen .....	913	96	1 009	20	1 029	0,9	1 018	5	180
Gymnasien (Höhere Schulen) .....	1 783	302	2 085	106	2 191	2,0	2 009	67	355
Berufsbildende Schulen .....	1 042	404	1 446	91	1 537	1,4	2 710	43	141
Wissenschaft .....	2 446	3 381	5 827	1 430	7 257	6,5	7 582	383	1 373
darunter: Wissenschaftliche Hochschulen ..	1 704	2 610	4 314	1 030	5 344	4,8	5 805	331	1 219
Übrige Hochschulen <sup>3)</sup> .....	151	69	220	66	286	0,5	274	5	2
Pädagogische Hochschulen und andere Lehrerbildungsanstalten .....	120	49	169	29	198	0,2	202	6	1
Hochschulkliniken .....	348	252	600	-	600	0,5	487	-	100
Wissenschaftliche Institute, wissenschaftliche Bibliotheken, Museen und Archive .....	123	382	505	304	809	0,7	584	40	50
Kunst, Volksbildung, Heimatpflege .....	196	593	789	607	1 396	1,3	1 417	36	230
darunter Theater und Konzerte .....	6	181	187	503	690	0,6	705	20	142
Soziale Sicherung .....	2 393	7 137	9 530	1 801	11 331	10,1	12 011	225	830
darunter: Landessozialamt/Landesfür- sorgeverband .....	731	915	1 646	32	1 678	1,5	1 715	15	26
Einrichtungen der Sozialhilfe ..	34	486	520	613	1 133	1,0	1 445	31	30
Jugendwohlfahrtsbehörden .....	950	975	1 925	36	1 961	1,8	2 365	16	47
Einrichtungen der Jugendhilfe ..	59	2 796	2 855	991	3 846	3,5	3 797	145	685
Versorgungsämter und Einrich- tungen der Kriegsofferver- sorgung .....	223	572	795	20	815	0,7	840	1	6
Lastenausgleichsverwaltung .....	300	1 127	1 427	13	1 440	1,3	1 620	11	12
Gesundheit, Sport und Leibesübungen .....	1 943	12 632	14 575	7 061	21 636	19,4	22 001	862	988
darunter: Krankenhäuser und Heilstätten, Anstalten für Nerven- und Geisteskranke .....	1 175	11 236	12 411	6 254	18 665	16,8	19 100	819	758
Gesundheitsdienst und übrige Einrichtungen des Gesundheits- dienstes .....	730	1 121	1 851	269	2 120	1,9	2 075	27	155
Ernährung, Landwirtschaft und Forsten .....	72	66	138	159	297	0,3	293	20	4
Wasserwirtschaft und Kulturbau .....	-	-	-	-	-	-	-	-	-
Förderung der gewerblichen Wirtschaft .....	208	335	543	44	587	0,5	647	8	6
Gemeindliche Anstalten und Einrichtungen ...	2 248	1 305	3 553	7 703	11 256	10,1	11 200	809	103
darunter: Feuerlöschwesen .....	1 963	35	1 998	88	2 086	1,9	2 034	-	32
Bestattungs-, Park- und Garten- anlagen .....	100	248	348	3 189	3 537	3,2	3 638	447	54
Verkehr .....	7	69	76	9	85	0,1	104	-	-
darunter: Straßenbaubehörden .....	7	66	73	9	82	0,1	101	-	-
Wasserstraßenbehörden .....	-	-	-	-	-	-	-	-	-
Landesplanung und Raumordnung, Bauver- waltung und Wohnungswirtschaft .....	1 202	3 824	5 026	311	5 337	4,8	5 391	92	33
darunter Kataster- und Vermessungsver- waltung, Landesplanung und Raumordnung .....	417	1 590	2 007	161	2 168	1,9	2 188	39	9
Wiedergutmachung .....	76	883	959	9	968	0,9	1 036	11	11
Besondere Kriegsfolgeaufgaben .....	1	860	861	53	914	0,8	985	9	-
Insgesamt ...	45 477 <sup>a)</sup>	44 233	89 710	21 700	111 410	100	-	2 786	6 608
dagegen am 2.10.1966 ...	45 124	45 520	90 644	22 461	-	-	113 105	2 878	6 041

1) Mit 20 und mehr Wochenarbeitsstunden.- 2) Bzw. entsprechende Dienststellen der Stadtstaaten.- 3) Kunst-, Musik- und Sporthochschulen.  
a) Darunter 808 Richter.

IV. Personal der Länder  
5. Wirtschaftsunternehmen der Länder nach Unternehmensarten\*)

Dienstverhältnis	Hauptberuflich Vollbeschäftigte am 2.10.1967													
	ins-gesamt	Länder (ohne Stadtstaaten)										Stadtstaaten		
		zu-sammen	Schles-wig-Hol-stein	Nieder-sachsen	Nord-rhein-West-falen	Hessen	Rhein-land-Pfalz	Baden-Württem-berg	Bayern	Saar-land	zu-sammen	Ham-burg	Bremen	Berlin (West)
Versorgungsunternehmen														
Beamte .....	5	1	-	-	-	-	-	1	-	-	4	-	-	4
Angestellte .....	2 223	4	-	-	-	-	-	4	-	-	2 219	-	283	1 936
Arbeiter .....	2 788	2	-	-	-	-	-	2	-	-	2 786	-	214	2 572
Zusammen ...	5 016	7	-	-	-	-	-	7	-	-	5 009	-	497	4 512
Verkehrsunternehmen														
Beamte .....	74	74	-	-	-	-	-	29	45	-	-	-	-	-
Angestellte .....	2 261	158	-	-	-	-	-	48	110	-	2 103	-	-	2 103
Arbeiter .....	11 261	412	-	-	-	-	-	104	308	-	10 849	-	-	10 849
Zusammen ...	13 596	644	-	-	-	-	-	181	463	-	12 952	-	-	12 952
Kombinierte Verkehrs- und Versorgungsunternehmen														
Beamte .....	1	1	-	-	-	-	-	1	-	-	-	-	-	-
Angestellte .....	9	9	-	-	-	-	-	9	-	-	-	-	-	-
Arbeiter .....	17	17	-	-	-	-	-	17	-	-	-	-	-	-
Zusammen ...	27	27	-	-	-	-	-	27	-	-	-	-	-	-
Unternehmen der Land- und Forstwirtschaft														
Beamte .....	7 916	7 916	103	1 066	365	1 431	1 010	1 547	2 269	125	-	-	-	-
Angestellte .....	2 502	2 487	38	313	122	410	279	495	791	39	15	6	-	9
Arbeiter .....	23 822	23 716	316	3 347	1 147	3 474	2 066	3 371	9 652	343	106	56	-	50
Zusammen ...	34 240	34 119	457	4 726	1 634	5 315	3 355	5 413	12 712	507	121	62	-	59
Ubrige Unternehmen														
Beamte .....	71	68	-	-	5	7	1	9	46	-	3	2	-	1
Angestellte .....	1 949	1 577	-	231	122	358	154	155	557	-	372	25	-	347
Arbeiter .....	4 287	3 291	-	574	288	1 016	341	416	656	-	996	59	-	937
Zusammen ...	6 307	4 936	-	805	415	1 381	496	580	1 259	-	1 371	86	-	1 285
Wirtschaftsunternehmen insgesamt														
Beamte .....	8 067	8 060	103	1 066	370	1 438	1 011	1 587	2 360	125	7	2	-	5
Angestellte .....	8 944	4 235	38	544	244	768	433	711	1 458	39	4 709	31	283	4 395
Arbeiter .....	42 175	27 438	316	3 921	1 435	4 490	2 407	3 910	10 616	343	14 737	115	214	14 408
Insgesamt ...	59 186	39 733	457	5 531	2 049	6 696	3 851	6 208	14 434	507	19 453	148	497	18 808
dag. am 2.10.1966 ...	63 494	43 607	460	6 077	2 097	7 225	3 981	6 863	16 328	576	19 887	146	494	19 247

\*) Wirtschaftsunternehmen ohne eigene Rechtspersönlichkeit.

6. Teilzeitbeschäftigtes Personal der Verwaltung und Wirtschaftsunternehmen der Länder nach Dienstverhältnissen

Land	Beschäftigte am 2.10.1967											
	Verwaltung und Wirtschaftsunternehmen				Verwaltung				Wirtschaftsunternehmen			
	ins-gesamt	Beamte	Ange-stellte	Ar-beiter	zu-sammen	Beamte	Ange-stellte	Ar-beiter	zu-sammen	Beamte	Ange-stellte	Ar-beiter
Schleswig-Holstein .....	1 983	-	1 053	930	1 971	-	1 050	921	12	-	3	9
Niedersachsen .....	6 395	222	3 301	2 872	6 179	222	3 280	2 677	216	-	21	195
Nordrhein-Westfalen .....	11 165	-	8 428	2 737	11 095	-	8 417	2 678	70	-	11	59
Hessen .....	4 235	-	1 930	2 305	4 034	-	1 885	2 149	201	-	45	156
Rheinland-Pfalz .....	2 959	-	714	2 245	2 867	-	703	2 164	92	-	11	81
Baden-Württemberg .....	10 031	860	3 843	5 328	8 225	857	3 749	3 619	1 806	3	94	1 709
Bayern .....	4 835	-	1 781	3 054	4 506	-	1 753	2 753	329	-	28	301
Saarland .....	651	-	220	431	632	-	219	413	19	-	1	18
Hamburg .....	7 314	-	1 059	6 255	7 313	-	1 058	6 255	1	-	1	-
Bremen .....	3 381	-	598	2 783	3 374	-	598	2 776	7	-	-	7
Berlin (West) .....	6 832	-	3 045	3 787	6 608	-	3 036	3 572	224	-	9	215
Insgesamt ...	59 781	1 082	25 972	32 727	56 804	1 079	25 748	29 977	2 977	3	224	2 750
dagegen am 2.10.1966 ...	57 410	799	24 318	32 293	54 262	798	24 133	29 331	3 148	1	185	2 962

V. Personal der Gemeinden und Gemeindeverbände

1. Verwaltung und Wirtschaftsunternehmen der Gemeinden (Gv.) nach Gemeindegrößenklassen und Ländern

Gemeindegrößenklasse Gemeinden mit ... bis unter ... Einwohnern	Hauptberuflich Vollbeschäftigte am 2.10.1967								
	insgesamt	Schles- wig- Hol- stein	Nieder- sachsen	Nord- rhein- West- falen	Hessen	Rhein- land- Pfalz	Baden- Württem- berg	Bayern	Saar- land
Verwaltung									
Kreisfreie Städte									
200 000 und mehr .....	184 733	9 463	14 075	69 186	24 122	-	27 341	40 546	-
100 000 - 200 000 .....	58 629	-	7 437	26 610	5 569	6 931	4 182	4 603	3 297
50 000 - 100 000 .....	42 277	3 006	5 576	9 039	2 118	4 275	5 618	12 645	-
weniger als 50 000 .....	23 663	-	2 954	868	1 463	2 765	918	14 695	-
Zusammen ...	309 302	12 469	30 042	105 703	33 272	13 971	38 059	72 489	3 297
Kreisangehörige Gemeinden und Ämter									
20 000 und mehr .....	59 914	3 270	5 278	26 184	4 206	1 680	15 532	910	2 854
10 000 - 20 000 .....	32 505	2 229	5 633	8 190	3 540	1 346	6 812	3 946	809
5 000 - 10 000 .....	30 987	1 541	3 326	5 483	3 641	2 296	7 398	6 436	866
3 000 - 5 000 .....	16 399	707	2 007	1 743	2 069	1 108	5 071	3 337	357
2 000 - 3 000 .....	9 892	138	1 085	1 012	1 212	753	3 277	2 203	212
1 000 - 2 000 .....	11 036	193	1 087	924	1 272	1 107	3 802	2 426	225
weniger als 1 000 <sup>1)</sup> .....	4 288	59	932	410	315	758	1 033	665	116
Ämter <sup>2)</sup> .....	17 017	1 145	-	11 466	-	3 184	-	-	1 222
Zusammen ...	182 038	9 282	19 348	55 412	16 255	12 232	42 925	19 923	6 661
desgl. ohne Gemeinden mit weniger als 1 000 ...	177 750	9 223	18 416	55 002	15 940	11 474	41 892	19 258	6 545
Landkreise .....	105 950	5 883	18 556	13 282	9 623	5 817	18 719	22 322	1 748
Bezirksverbände .....	34 061	-	-	21 089	4 448	869	1 388	6 267	-
Gemeinden (Gv.) insgesamt .....	631 351	27 634	67 946	205 486	63 598	32 889	101 091	121 001	11 706
desgl. ohne Gemeinden mit weniger als 1 000 .....	627 063	27 575	67 014	205 076	63 283	32 131	100 058	120 336	11 590
Wirtschaftsunternehmen ohne eigene Rechtspersonlichkeit									
Kreisfreie Städte									
200 000 und mehr .....	38 373	1 789	5 481	8 438	5 879	-	4 918	11 868	-
100 000 - 200 000 .....	13 036	-	406	6 110	1 230	2 603	2 053	601	33
50 000 - 100 000 .....	10 257	1 035	937	1 535	712	1 613	1 964	2 461	-
weniger als 50 000 .....	4 566	-	302	210	391	656	623	2 384	-
Zusammen ...	66 232	2 824	7 126	16 293	8 212	4 872	9 558	17 314	33
Kreisangehörige Gemeinden und Ämter									
20 000 und mehr .....	11 342	888	1 110	3 547	836	341	3 574	305	741
10 000 - 20 000 .....	6 015	845	1 034	960	498	216	1 447	792	223
5 000 - 10 000 .....	5 670	406	449	656	806	587	1 317	1 306	143
3 000 - 5 000 .....	2 799	223	213	142	352	274	875	638	82
2 000 - 3 000 .....	1 770	47	166	77	151	182	678	433	36
1 000 - 2 000 .....	1 731	54	53	194	146	257	614	373	40
weniger als 1 000 <sup>1)</sup> .....	1 189	28	29	203	138	318	357	96	20
Ämter .....	207	-	-	114	-	28	-	-	65
Zusammen ...	30 723	2 491	3 054	5 893	2 927	2 203	8 862	3 943	1 350
desgl. ohne Gemeinden mit weniger als 1 000 ...	29 554	2 463	3 025	5 690	2 789	1 885	8 505	3 847	1 330
Landkreise .....	2 466	212	315	1 048	668	164	23	36	-
Bezirksverbände .....	196	-	-	18	167	-	-	11	-
Gemeinden (Gv.) insgesamt .....	99 617	5 527	10 495	23 252	11 974	7 239	18 443	21 304	1 383
desgl. ohne Gemeinden mit weniger als 1 000 .....	98 428	5 499	10 466	23 049	11 836	6 921	18 086	21 208	1 363
Verwaltung und Wirtschaftsunternehmen									
Kreisfreie Städte									
200 000 und mehr .....	223 106	11 252	19 556	77 624	30 001	-	32 259	52 414	-
100 000 - 200 000 .....	71 665	-	7 843	32 720	6 799	9 534	6 235	5 204	3 330
50 000 - 100 000 .....	52 534	4 041	6 513	10 574	2 830	5 888	7 582	15 106	-
weniger als 50 000 .....	28 229	-	3 256	1 078	1 854	3 421	1 541	17 079	-
Insgesamt ...	375 534	15 293	37 168	121 996	41 484	18 843	47 617	89 803	3 330
Kreisangehörige Gemeinden und Ämter									
20 000 und mehr .....	71 256	4 158	6 388	29 731	5 042	2 021	19 106	1 215	3 595
10 000 - 20 000 .....	38 520	3 074	6 667	9 150	4 038	1 562	8 259	4 738	1 032
5 000 - 10 000 .....	36 657	1 947	3 775	6 139	4 447	2 883	8 715	7 742	1 009
3 000 - 5 000 .....	19 198	930	2 220	1 885	2 421	1 382	5 946	3 975	439
2 000 - 3 000 .....	11 662	185	1 251	1 089	1 363	935	3 955	2 636	248
1 000 - 2 000 .....	12 767	247	1 140	1 118	1 418	1 364	4 416	2 799	265
weniger als 1 000 <sup>1)</sup> .....	5 477	87	961	613	453	1 076	1 390	761	136
Ämter <sup>2)</sup> .....	17 224	1 145	-	11 580	-	3 212	-	-	1 287
Insgesamt ...	212 761	11 773	22 402	61 305	19 182	14 435	51 787	23 866	8 011
desgl. ohne Gemeinden mit weniger als 1 000 ...	207 284	11 686	21 441	60 692	18 729	13 359	50 397	23 105	7 875
Landkreise .....	108 416	6 095	18 871	24 330	10 291	5 981	18 742	22 358	1 748
Bezirksverbände .....	34 257	-	-	21 107	4 615	869	1 388	6 278	-
Gemeinden (Gv.) insgesamt .....	730 968	33 161	78 441	228 738	75 572	40 128	119 534	142 305	13 089
desgl. ohne Gemeinden mit weniger als 1 000 .....	725 491	33 074	77 480	228 125	75 119	39 052	118 144	141 544	12 953

1) Einschl. Samtgemeinden in Niedersachsen. - 2) Einschl. Steuer- und Gemeindeeinnahmeverbände in Rheinland-Pfalz.

V. Personal der Gemeinden und Gemeindeverbände

2. Verwaltung und Wirtschaftsunternehmen der Gemeinden (Gv.) in den Ländern zusammen nach Gemeindegrößenklassen

Gemeindegrößenklasse Gemeinden mit ... bis unter ... Einwohnern	Hauptberuflich Vollbeschäftigte 2.10.1967						dagegen am 2.10.1966 insgesamt	Unter den Vollbe- schäftig- ten am 2.10.1967 waren Be- dienstete mit Zeit- vertrag	Außerdem Teilzeit- beschäft- igte 1) am Stich- tag 1967	
	Beamte	Ange- stellte	zu- sammen	Ar- beiter	insgesamt	Anzahl				
										Anzahl
Verwaltung										
Kreisfreie Städte										
200 000 und mehr .....	49 913	77 519	127 432	57 301	184 733	29,3	186 561	6 341	17 086	
100 000 - 200 000 .....	13 483	25 652	39 135	19 494	58 629	9,5	58 158	1 035	8 309	
50 000 - 100 000 .....	9 174	18 801	27 975	14 302	42 277	6,7	42 145	1 235	5 764	
weniger als 50 000 .....	5 327	10 177	15 504	8 159	23 663	3,7	22 851	497	2 703	
Zusammen ...	77 897	132 149	210 046	99 256	309 302	49,0	309 715	9 108	33 862	
Kreisangehörige Gemeinden und Ämter										
20 000 und mehr .....	10 090	27 399	37 489	22 425	59 914	9,5	58 896	1 004	10 993	
10 000 - 20 000 .....	5 138	14 154	19 292	13 213	32 505	5,1	30 954	426	6 551	
5 000 - 10 000 .....	5 015	12 650	17 665	13 322	30 987	4,9	29 971	392	5 958	
3 000 - 5 000 .....	2 818	6 456	9 274	7 125	16 399	2,6	16 450	150	3 155	
2 000 - 3 000 .....	1 700	3 858	5 558	4 334	9 892	1,6	9 949	114	2 087	
1 000 - 2 000 .....	1 970	4 636	6 606	4 430	11 036	1,7	11 002	111	4 166	
weniger als 1 000 <sup>2)</sup> .....	643	1 749	2 392	1 896	4 288	0,7	4 125	84	5 521	
Ämter <sup>3)</sup> .....	5 520	10 811	16 331	686	17 017	2,7	16 571	69	1 053	
Zusammen ...	32 894	81 713	114 607	67 431	182 038	28,8	177 918	2 350	39 484	
desgl. ohne Gemeinden mit weniger als 1 000 ...	32 251	79 964	112 215	65 535	177 750	28,2	173 793	2 266	30 963	
Landkreise .....	16 511	66 389	82 900	23 050	105 950	16,8	101 458	1 717	13 666	
Bezirksverbände .....	5 642	20 342	25 984	8 077	34 061	5,4	32 879	512	1 392	
Gemeinden (Gv.) insgesamt .....	132 944	300 593	433 537	197 814	631 351	100	621 970	13 687	88 404	
desgl. ohne Gemeinden mit weniger als 1 000 .....	132 301	298 844	431 145	195 918	627 063	99,3	617 845	13 603	82 883	
Wirtschaftsunternehmen ohne eigene Rechtspersönlichkeit										
Kreisfreie Städte										
200 000 und mehr .....	1 575	10 599	12 174	26 199	38 373	38,5	39 250	245	775	
100 000 - 200 000 .....	196	3 852	4 048	8 988	13 036	13,1	13 320	63	257	
50 000 - 100 000 .....	141	3 177	3 318	6 939	10 257	10,3	10 844	109	206	
weniger als 50 000 .....	100	1 685	1 785	2 781	4 566	4,6	4 749	35	159	
Zusammen ...	2 012	19 313	21 325	44 907	66 232	66,5	68 163	452	1 397	
Kreisangehörige Gemeinden und Ämter										
20 000 und mehr .....	176	4 422	4 598	6 744	11 342	11,4	11 822	81	485	
10 000 - 20 000 .....	227	2 290	2 517	3 498	6 015	6,0	6 299	168	349	
5 000 - 10 000 .....	224	1 894	2 118	3 552	5 670	5,7	5 893	190	377	
3 000 - 5 000 .....	156	749	905	1 894	2 799	2,8	3 175	161	331	
2 000 - 3 000 .....	110	419	529	1 241	1 770	1,8	1 921	86	282	
1 000 - 2 000 .....	145	225	370	1 361	1 731	1,7	1 838	156	690	
weniger als 1 000 <sup>2)</sup> .....	118	115	233	956	1 189	1,2	1 282	34	1 005	
Ämter .....	9	112	121	86	207	0,2	220	2	8	
Zusammen ...	1 165	10 226	11 391	19 332	30 723	30,8	32 450	878	3 527	
desgl. ohne Gemeinden mit weniger als 1 000 ...	1 047	10 111	11 158	18 376	29 534	29,6	31 168	844	2 522	
Landkreise .....	57	1 018	1 075	1 391	2 466	2,5	2 563	20	76	
Bezirksverbände .....	21	42	63	133	196	0,2	216	3	7	
Gemeinden (Gv.) insgesamt .....	3 255	30 599	33 854	65 763	99 617	100	103 392	1 353	5 007	
desgl. ohne Gemeinden mit weniger als 1 000 .....	3 137	30 484	33 621	64 807	98 428	98,8	102 110	1 319	4 002	
Verwaltung und Wirtschaftsunternehmen										
Kreisfreie Städte										
200 000 und mehr .....	51 488	88 118	139 606	83 500	223 106	30,5	225 811	6 586	17 861	
100 000 - 200 000 .....	13 679	29 504	43 183	28 482	71 665	9,8	71 478	1 098	8 566	
50 000 - 100 000 .....	9 315	21 978	31 293	21 241	52 534	7,2	52 989	1 344	5 970	
weniger als 50 000 .....	5 427	11 862	17 289	10 940	28 229	3,9	27 600	532	2 862	
Insgesamt ...	79 909	151 462	231 371	144 163	375 534	51,4	377 878	9 560	35 259	
Kreisangehörige Gemeinden und Ämter										
20 000 und mehr .....	10 266	31 821	42 087	29 169	71 256	9,7	70 718	1 085	11 478	
10 000 - 20 000 .....	5 365	16 444	21 809	16 711	38 520	5,3	37 253	594	6 900	
5 000 - 10 000 .....	5 239	14 544	19 783	16 874	36 657	5,0	35 864	582	6 335	
3 000 - 5 000 .....	2 974	7 205	10 179	9 019	19 198	2,6	19 625	311	3 486	
2 000 - 3 000 .....	1 810	4 277	6 087	5 575	11 662	1,6	11 870	200	2 369	
1 000 - 2 000 .....	2 115	4 861	6 976	5 791	12 767	1,7	12 840	267	4 856	
weniger als 1 000 <sup>2)</sup> .....	761	1 864	2 625	2 852	5 477	0,7	5 407	118	6 526	
Ämter <sup>3)</sup> .....	5 529	10 923	16 452	772	17 224	2,4	16 791	71	1 061	
Insgesamt ...	34 059	91 939	125 998	86 763	212 761	29,1	210 368	3 228	43 011	
desgl. ohne Gemeinden mit weniger als 1 000 ...	33 298	90 075	123 373	83 911	207 284	28,4	204 961	3 110	33 485	
Landkreise .....	16 568	67 407	83 975	24 441	108 416	14,8	104 021	1 737	13 742	
Bezirksverbände .....	5 663	20 384	26 047	8 210	34 257	4,7	33 095	515	1 399	
Gemeinden (Gv.) insgesamt .....	136 199	331 192	467 391	263 577	730 968	100	725 362	15 040	93 411	
desgl. ohne Gemeinden mit weniger als 1 000 .....	135 438	329 328	464 766	260 725	725 491	99,3	719 955	14 922	86 885	

1) Mit 20 und mehr Wochenarbeitsstunden. - 2) Einschl. Samtgemeinden in Niedersachsen. - 3) Einschl. Steuer- und Gemeindeein-  
nemereien in Rheinland-Pfalz.

V. Personal der Gemeinden und Gemeindeverbände

3. Verwaltung und Wirtschaftsunternehmen der Gemeinden (Gv.) in den einzelnen Ländern nach Gemeindegrößenklassen

a) Schleswig-Holstein

Gemeindegrößenklasse Gemeinden mit ... bis unter ... Einwohnern	Hauptberuflich Vollbeschäftigte 2.10.1967						dagegen am 2.10.1966 insgesamt	Unter den Vollbe- schäftig- ten am 2.10.1967 waren Be- dienstete mit Zeit- vertrag	Außerdem Teilzeit- beschäf- tigte 1) am Stich- tag 1967
	Beamte	Ange- stellte	zu- sammen	Ar- beiter	insgesamt				
	Anzahl				%				
Verwaltung									
Kreisfreie Städte									
200 000 und mehr .....	2 203	4 209	6 412	3 051	9 463	34,2	9 579	506	1 167
100 000 - 200 000 .....	480	1 201	1 681	1 325	3 006	10,9	3 020	105	645
50 000 - 100 000 .....	-	-	-	-	-	-	-	-	-
weniger als 50 000 .....	-	-	-	-	-	-	-	-	-
Zusammen ...	2 683	5 410	8 093	4 376	12 469	35,1	12 599	611	1 812
Kreisangehörige Gemeinden und Ämter									
20 000 und mehr .....	398	1 767	2 165	1 105	3 270	11,8	3 179	80	875
10 000 - 20 000 .....	350	1 116	1 466	763	2 229	8,1	2 110	42	688
5 000 - 10 000 .....	243	752	995	546	1 541	5,6	1 423	31	390
3 000 - 5 000 .....	104	313	417	290	707	2,6	729	9	132
2 000 - 3 000 .....	13	45	58	80	138	0,5	147	-	37
1 000 - 2 000 .....	16	52	68	125	193	0,7	205	9	101
weniger als 1 000 .....	1	14	15	44	59	0,2	66	3	43
Ämter .....	252	878	1 130	15	1 145	4,1	1 046	17	102
Zusammen ...	1 377	4 937	6 314	2 968	9 282	33,6	8 905	191	2 368
desgl. ohne Gemeinden mit weniger als 1 000 ...	1 376	4 923	6 299	2 924	9 223	33,4	8 839	188	2 325
Landkreise .....	1 072	3 694	4 766	1 117	5 883	21,3	5 931	115	1 031
Bezirksverbände .....	-	-	-	-	-	-	-	-	-
Gemeinden (Gv.) insgesamt .....	5 132	14 041	19 173	8 461	27 634	100	27 435	917	5 211
desgl. ohne Gemeinden mit weniger als 1 000 .....	5 131	14 027	19 158	8 417	27 575	99,8	27 369	914	5 168
Wirtschaftsunternehmen ohne eigene Rechtspersonlichkeit									
Kreisfreie Städte									
200 000 und mehr .....	32	530	562	1 227	1 789	32,4	1 788	22	85
100 000 - 200 000 .....	10	307	317	718	1 035	18,7	1 062	47	21
50 000 - 100 000 .....	-	-	-	-	-	-	-	-	-
weniger als 50 000 .....	-	-	-	-	-	-	-	-	-
Zusammen ...	42	837	879	1 945	2 824	51,1	2 850	69	106
Kreisangehörige Gemeinden und Ämter									
20 000 und mehr .....	12	385	397	491	888	16,1	902	14	23
10 000 - 20 000 .....	6	361	367	478	845	15,3	875	123	42
5 000 - 10 000 .....	5	166	171	235	406	7,3	305	57	18
3 000 - 5 000 .....	1	91	92	131	223	4,0	242	30	24
2 000 - 3 000 .....	-	13	13	34	47	0,8	49	9	1
1 000 - 2 000 .....	-	21	21	33	54	1,0	54	17	2
weniger als 1 000 .....	-	8	8	20	28	0,5	33	3	6
Ämter .....	-	-	-	-	-	-	-	-	-
Zusammen ...	24	1 045	1 069	1 422	2 491	45,1	2 460	253	116
desgl. ohne Gemeinden mit weniger als 1 000 ...	24	1 037	1 061	1 402	2 463	44,6	2 427	250	110
Landkreise .....	22	67	89	123	212	3,8	244	1	5
Bezirksverbände .....	-	-	-	-	-	-	-	-	-
Gemeinden (Gv.) insgesamt .....	88	1 949	2 037	3 490	5 527	100	5 554	323	227
desgl. ohne Gemeinden mit weniger als 1 000 .....	88	1 941	2 029	3 470	5 499	99,5	5 521	320	221
Verwaltung und Wirtschaftsunternehmen									
Kreisfreie Städte									
200 000 und mehr .....	2 235	4 739	6 974	4 278	11 252	33,9	11 367	528	1 252
100 000 - 200 000 .....	490	1 508	1 998	2 043	4 041	12,2	4 082	152	666
50 000 - 100 000 .....	-	-	-	-	-	-	-	-	-
weniger als 50 000 .....	-	-	-	-	-	-	-	-	-
Insgesamt ...	2 725	6 247	8 972	6 321	15 293	46,1	15 449	680	1 918
Kreisangehörige Gemeinden und Ämter									
20 000 und mehr .....	410	2 152	2 562	1 596	4 158	12,5	4 081	94	898
10 000 - 20 000 .....	356	1 477	1 833	1 241	3 074	9,3	2 985	165	730
5 000 - 10 000 .....	248	918	1 166	781	1 947	6,0	1 728	88	408
3 000 - 5 000 .....	105	404	509	421	930	2,8	971	39	156
2 000 - 3 000 .....	13	58	71	114	185	0,6	196	9	38
1 000 - 2 000 .....	16	73	89	158	247	0,7	259	26	103
weniger als 1 000 .....	1	22	23	64	87	0,3	99	6	49
Ämter .....	252	878	1 130	15	1 145	3,4	1 046	17	102
Insgesamt ...	1 401	5 982	7 383	4 390	11 773	35,5	11 365	444	2 484
desgl. ohne Gemeinden mit weniger als 1 000 ...	1 400	5 960	7 360	4 326	11 686	35,2	11 266	438	2 435
Landkreise .....	1 094	3 761	4 855	1 240	6 095	18,4	6 175	116	1 036
Bezirksverbände .....	-	-	-	-	-	-	-	-	-
Gemeinden (Gv.) insgesamt .....	5 220	15 990	21 210	11 951	33 161	100	32 989	1 240	5 438
desgl. ohne Gemeinden mit weniger als 1 000 .....	5 219	15 968	21 187	11 887	33 074	99,7	32 890	1 234	5 389

1) Mit 20 und mehr Wochenarbeitsstunden.

V. Personal der Gemeinden und Gemeindeverbände  
3. Verwaltung und Wirtschaftsunternehmen der Gemeinden (Gv.) in den einzelnen Ländern nach Gemeindegrößenklassen  
b) Niedersachsen

Gemeindegrößenklasse  Gemeinden mit ... bis unter ... Einwohnern	Hauptberuflich Vollbeschäftigte 2.10.1967						dagegen am 2.10.1966 insgesamt	Unter den Vollbe- schäftig- ten am 2.10.1967 waren Be- dienstete mit Zeit- vertrag	Außerdem Teilzeit- beschäft- igte 1) am Stich- tag 1967		
	Beamte	Ange- stellte	zu- sammen	Ar- beiter	insgesamt						
Verwaltung											
Kreisfreie Städte											
200 000 und mehr .....	2 638	6 581	9 219	4 856	14 075	20,7	14 005	275	816		
100 000 - 200 000 .....	1 280	3 806	5 086	2 351	7 437	10,9	7 512	287	1 412		
50 000 - 100 000 .....	760	2 841	3 601	1 975	5 576	8,2	5 492	272	840		
weniger als 50 000 .....	373	1 590	1 963	991	2 954	4,3	2 801	97	611		
Zusammen ...	5 051	14 818	19 869	10 173	30 042	44,2	29 810	931	3 679		
Kreisangehörige Gemeinden und Ämter											
20 000 und mehr .....	733	2 632	3 365	1 913	5 278	7,8	5 265	155	1 087		
10 000 - 20 000 .....	794	2 729	3 523	2 110	5 633	8,3	5 422	144	1 283		
5 000 - 10 000 .....	443	1 604	2 047	1 279	3 326	4,9	3 133	25	766		
3 000 - 5 000 .....	275	984	1 259	748	2 007	3,0	1 886	14	543		
2 000 - 3 000 .....	152	529	681	404	1 085	1,6	1 176	16	254		
1 000 - 2 000 .....	92	559	651	436	1 087	1,6	1 128	33	437		
weniger als 1 000 und Samtgemeinden .....	119	549	668	264	932	1,4	907	23	371		
Ämter .....	-	-	-	-	-	-	-	-	-		
Zusammen ...	2 608	9 586	12 194	7 154	19 348	28,5	18 917	410	4 741		
desgl. ohne Gemeinden mit weniger als 1 000 und Samtgemeinden ...	2 489	9 037	11 526	6 890	18 416	27,1	18 010	387	4 370		
Landkreise .....	2 554	11 792	14 346	4 210	18 556	27,3	18 189	280	3 181		
Bezirksverbände .....	10 213	36 196	46 409	21 537	67 946	100	66 916	1 621	11 601		
Gemeinden (Gv.) insgesamt .....	10 094	35 647	45 741	21 273	67 014	98,6	66 009	1 598	11 230		
desgl. ohne Gemeinden mit weniger als 1 000 und Samtgemeinden .....	-	-	-	-	-	-	-	-	-		
Wirtschaftsunternehmen ohne eigene Rechtspersönlichkeit											
Kreisfreie Städte											
200 000 und mehr .....	49	1 767	1 816	3 665	5 481	52,2	5 482	14	13		
100 000 - 200 000 .....	5	103	108	298	406	3,9	429	-	10		
50 000 - 100 000 .....	8	352	360	577	937	8,9	940	11	5		
weniger als 50 000 .....	13	91	104	198	302	2,9	297	12	13		
Zusammen ...	75	2 313	2 388	4 738	7 126	67,9	7 148	37	41		
Kreisangehörige Gemeinden und Ämter											
20 000 und mehr .....	12	377	389	721	1 110	10,6	1 115	24	24		
10 000 - 20 000 .....	23	447	470	564	1 034	9,8	1 096	8	45		
5 000 - 10 000 .....	5	193	198	251	449	4,3	424	19	22		
3 000 - 5 000 .....	4	80	84	129	213	2,0	223	16	12		
2 000 - 3 000 .....	1	79	80	86	166	1,6	182	11	6		
1 000 - 2 000 .....	1	16	17	36	53	0,5	74	8	11		
weniger als 1 000 und Samtgemeinden .....	-	5	5	24	29	0,3	35	2	10		
Ämter .....	-	-	-	-	-	-	-	-	-		
Zusammen ...	46	1 197	1 243	1 811	3 054	29,1	3 149	88	130		
desgl. ohne Gemeinden mit weniger als 1 000 und Samtgemeinden ...	46	1 192	1 238	1 787	3 025	28,8	3 114	86	120		
Landkreise .....	6	149	155	160	315	3,0	361	-	12		
Bezirksverbände .....	127	3 659	3 786	6 709	10 495	100	10 658	125	183		
Gemeinden (Gv.) insgesamt .....	127	3 654	3 781	6 685	10 466	99,7	10 623	123	173		
desgl. ohne Gemeinden mit weniger als 1 000 und Samtgemeinden .....	-	-	-	-	-	-	-	-	-		
Verwaltung und Wirtschaftsunternehmen											
Kreisfreie Städte											
200 000 und mehr .....	2 687	8 348	11 035	8 521	19 556	24,9	19 487	289	829		
100 000 - 200 000 .....	1 285	3 909	5 194	2 649	7 843	10,0	7 941	287	1 422		
50 000 - 100 000 .....	768	3 193	3 961	2 552	6 513	8,3	6 432	283	845		
weniger als 50 000 .....	386	1 681	2 067	1 189	3 256	4,2	3 098	109	624		
Insgesamt ...	5 126	17 131	22 257	14 911	37 168	47,4	36 958	968	3 720		
Kreisangehörige Gemeinden und Ämter											
20 000 und mehr .....	745	3 009	3 754	2 634	6 388	8,1	6 380	179	1 111		
10 000 - 20 000 .....	817	3 176	3 993	2 674	6 667	8,5	6 518	152	1 328		
5 000 - 10 000 .....	448	1 797	2 245	1 530	3 775	4,8	3 557	44	788		
3 000 - 5 000 .....	279	1 064	1 343	877	2 220	2,8	2 109	30	555		
2 000 - 3 000 .....	153	608	761	490	1 251	1,6	1 358	27	260		
1 000 - 2 000 .....	93	575	668	472	1 140	1,4	1 202	41	448		
weniger als 1 000 und Samtgemeinden .....	119	554	673	288	961	1,2	942	25	381		
Ämter .....	-	-	-	-	-	-	-	-	-		
Insgesamt ...	2 654	10 783	13 437	8 965	22 402	28,6	22 066	498	4 871		
desgl. ohne Gemeinden mit weniger als 1 000 und Samtgemeinden ...	2 535	10 229	12 764	8 677	21 441	27,3	21 124	473	4 490		
Landkreise .....	2 560	11 941	14 501	4 370	18 871	24,1	18 550	280	3 193		
Bezirksverbände .....	10 340	39 855	50 195	28 246	78 441	100	77 574	1 746	11 784		
Gemeinden (Gv.) insgesamt .....	10 221	39 301	49 522	27 958	77 480	98,8	76 632	1 721	11 403 <sup>a)</sup>		
desgl. ohne Gemeinden mit weniger als 1 000 und Samtgemeinden .....	-	-	-	-	-	-	-	-	-		

1) Mit 20 und mehr Wochenarbeitsstunden.  
a) Darunter 1 Beamter.

V. Personal der Gemeinden und Gemeindeverbände  
3. Verwaltung und Wirtschaftsunternehmen der Gemeinden (Gv.) in den einzelnen Ländern nach Gemeindegrößenklassen  
c) Nordrhein-Westfalen

Gemeindegrößenklasse Gemeinden mit ... bis unter ... Einwohnern	Hauptberuflich Vollbeschäftigte 2.10.1967					dagegen am 2.10.1966 insgesamt	Unter den Vollbe- schäftig- ten am 2.10.1967 waren Be- dienstete mit Zeit- vertrag	Außerdem Teilzeit- beschäft- igte 1) am Stich- tag 1967
	Beamte	Ange- stellte	zu- sammen	Ar- beiter	insgesamt			
	Anzahl				%		Anzahl	

Verwaltung

<b>Kreisfreie Städte</b>									
200 000 und mehr .....	15 102	30 438	45 540	23 646	69 186	33,7	69 660	2 077	10 100
100 000 - 200 000 .....	5 980	11 362	17 342	19 268	26 610	12,9	25 970	276	3 597
50 000 - 100 000 .....	2 112	3 985	6 097	2 942	9 039	4,4	9 015	103	1 192
weniger als 50 000 .....	186	393	579	289	868	0,4	856	1	85
<b>Zusammen ...</b>	<b>23 380</b>	<b>46 178</b>	<b>69 558</b>	<b>36 145</b>	<b>105 703</b>	<b>51,4</b>	<b>105 501</b>	<b>2 457</b>	<b>15 574</b>
<b>Kreisangehörige Gemeinden und Ämter</b>									
20 000 und mehr .....	5 091	11 273	16 364	9 820	26 184	12,7	25 834	306	5 105
10 000 - 20 000 .....	1 464	3 269	4 733	3 457	8 190	4,0	8 001	41	1 652
5 000 - 10 000 .....	784	1 909	2 693	2 730	5 483	2,7	5 276	31	1 177
3 000 - 5 000 .....	156	426	582	1 161	1 743	0,8	1 874	3	462
2 000 - 3 000 .....	40	169	209	803	1 012	0,5	967	8	289
1 000 - 2 000 .....	6	117	123	801	924	0,4	910	10	544
weniger als 1 000 .....	-	117	20	390	410	0,2	417	5	242
<b>Ämter .....</b>	<b>3 865</b>	<b>7 013</b>	<b>10 878</b>	<b>588</b>	<b>11 466</b>	<b>5,6</b>	<b>11 188</b>	<b>45</b>	<b>786</b>
<b>Zusammen ...</b>	<b>11 406</b>	<b>24 196</b>	<b>35 602</b>	<b>19 810</b>	<b>55 412</b>	<b>27,0</b>	<b>54 467</b>	<b>449</b>	<b>10 057</b>
desgl. ohne Gemeinden mit weniger als 1 000 ...	11 406	24 176	35 582	19 420	55 002	26,8	54 050	444	9 815
<b>Landkreise .....</b>	<b>6 013</b>	<b>14 394</b>	<b>20 407</b>	<b>2 875</b>	<b>23 282</b>	<b>11,3</b>	<b>22 786</b>	<b>258</b>	<b>2 524</b>
<b>Bezirksverbände .....</b>	<b>2 866</b>	<b>12 802</b>	<b>15 668</b>	<b>5 421</b>	<b>21 089</b>	<b>10,3</b>	<b>20 281</b>	<b>291</b>	<b>830</b>
<b>Gemeinden (Gv.) insgesamt .....</b>	<b>43 665</b>	<b>97 570</b>	<b>141 235</b>	<b>64 251</b>	<b>205 486</b>	<b>100</b>	<b>203 035</b>	<b>3 455</b>	<b>28 985</b>
desgl. ohne Gemeinden mit weniger als 1 000 .....	43 665	97 550	141 215	63 861	205 076	99,8	202 618	3 450	28 743

Wirtschaftsunternehmen ohne eigene Rechtspersönlichkeit

<b>Kreisfreie Städte</b>									
200 000 und mehr .....	50	2 867	2 917	5 521	8 438	36,3	8 539	25	216
100 000 - 200 000 .....	70	1 599	1 669	4 441	6 110	26,3	6 098	51	104
50 000 - 100 000 .....	7	508	515	1 020	1 535	6,6	1 532	11	46
weniger als 50 000 .....	1	78	79	131	210	0,9	219	-	4
<b>Zusammen ...</b>	<b>128</b>	<b>5 052</b>	<b>5 180</b>	<b>11 113</b>	<b>16 293</b>	<b>70,1</b>	<b>16 388</b>	<b>87</b>	<b>370</b>
<b>Kreisangehörige Gemeinden und Ämter</b>									
20 000 und mehr .....	49	1 507	1 556	1 991	3 547	15,3	3 611	8	130
10 000 - 20 000 .....	33	372	405	555	960	4,1	1 053	2	22
5 000 - 10 000 .....	21	227	248	408	656	2,8	703	3	21
3 000 - 5 000 .....	14	27	41	101	142	0,6	155	-	4
2 000 - 3 000 .....	10	13	23	54	77	0,3	97	1	6
1 000 - 2 000 .....	23	6	29	165	194	0,8	232	1	12
weniger als 1 000 .....	12	8	20	183	203	0,9	216	2	9
<b>Ämter .....</b>	<b>8</b>	<b>63</b>	<b>71</b>	<b>43</b>	<b>114</b>	<b>0,5</b>	<b>120</b>	<b>1</b>	<b>6</b>
<b>Zusammen ...</b>	<b>170</b>	<b>2 223</b>	<b>2 393</b>	<b>3 500</b>	<b>5 893</b>	<b>25,3</b>	<b>6 187</b>	<b>18</b>	<b>210</b>
desgl. ohne Gemeinden mit weniger als 1 000 ...	158	2 215	2 373	3 317	5 690	24,5	5 971	16	201
<b>Landkreise .....</b>	<b>8</b>	<b>471</b>	<b>479</b>	<b>569</b>	<b>1 048</b>	<b>4,5</b>	<b>1 062</b>	<b>3</b>	<b>25</b>
<b>Bezirksverbände .....</b>	<b>5</b>	<b>13</b>	<b>18</b>	<b>-</b>	<b>18</b>	<b>0,1</b>	<b>18</b>	<b>-</b>	<b>-</b>
<b>Gemeinden (Gv.) insgesamt .....</b>	<b>311</b>	<b>7 759</b>	<b>8 070</b>	<b>15 182</b>	<b>23 252</b>	<b>100</b>	<b>23 655</b>	<b>108</b>	<b>605</b>
desgl. ohne Gemeinden mit weniger als 1 000 .....	299	7 751	8 050	14 999	23 049	99,1	23 439	106	596

Verwaltung und Wirtschaftsunternehmen

<b>Kreisfreie Städte</b>									
200 000 und mehr .....	15 152	33 305	48 457	29 167	77 624	33,9	78 199	2 102	10 316
100 000 - 200 000 .....	6 050	12 961	19 011	13 709	32 720	14,3	32 068	327	3 701
50 000 - 100 000 .....	2 119	4 493	6 612	3 962	10 574	4,6	10 547	114	1 838
weniger als 50 000 .....	187	471	658	420	1 078	0,5	1 075	1	89
<b>Insgesamt ...</b>	<b>23 508</b>	<b>51 230</b>	<b>74 738</b>	<b>47 258</b>	<b>121 996</b>	<b>53,3</b>	<b>121 889</b>	<b>2 544</b>	<b>15 944</b>
<b>Kreisangehörige Gemeinden und Ämter</b>									
20 000 und mehr .....	5 140	12 780	17 920	11 811	29 731	13,0	29 445	314	5 235
10 000 - 20 000 .....	1 497	3 641	5 138	4 012	9 150	4,0	9 054	43	1 674
5 000 - 10 000 .....	805	2 136	2 941	3 198	6 139	2,7	5 979	34	1 198
3 000 - 5 000 .....	170	453	623	1 262	1 885	0,8	2 029	3	466
2 000 - 3 000 .....	50	182	232	857	1 089	0,5	1 064	9	295
1 000 - 2 000 .....	29	123	152	966	1 118	0,5	1 142	11	356
weniger als 1 000 .....	12	28	40	573	613	0,3	633	7	251
<b>Ämter .....</b>	<b>3 873</b>	<b>7 076</b>	<b>10 949</b>	<b>631</b>	<b>11 580</b>	<b>5,1</b>	<b>11 308</b>	<b>46</b>	<b>792</b>
<b>Insgesamt ...</b>	<b>11 576</b>	<b>26 419</b>	<b>37 995</b>	<b>23 310</b>	<b>61 305</b>	<b>26,8</b>	<b>60 654</b>	<b>467</b>	<b>10 267</b>
desgl. ohne Gemeinden mit weniger als 1 000 ...	11 564	26 391	37 955	22 737	60 692	26,5	60 021	460	10 016
<b>Landkreise .....</b>	<b>6 021</b>	<b>14 865</b>	<b>20 886</b>	<b>3 444</b>	<b>24 330</b>	<b>10,6</b>	<b>23 848</b>	<b>261</b>	<b>2 549</b>
<b>Bezirksverbände .....</b>	<b>2 871</b>	<b>12 815</b>	<b>15 686</b>	<b>5 421</b>	<b>21 107</b>	<b>9,2</b>	<b>20 299</b>	<b>291</b>	<b>830</b>
<b>Gemeinden (Gv.) insgesamt .....</b>	<b>43 976</b>	<b>105 329</b>	<b>149 305</b>	<b>79 433</b>	<b>228 738</b>	<b>100</b>	<b>226 690</b>	<b>3 563</b>	<b>29 590</b>
desgl. ohne Gemeinden mit weniger als 1 000 .....	43 964	105 301	149 265	78 860	228 125	99,7	226 057	3 556	29 339

1) Mit 20 und mehr Wochenarbeitsstunden.

V. Personal der ~~Gemeinden~~ und Gemeindeverbände

## 3. Verwaltung und Wirtschaftsunternehmen der Gemeinden (Gv.) in den einzelnen Ländern nach Gemeindegrößenklassen

d) Heessen

Gemeindegrößenklasse Gemeinden mit ... bis unter ... Einwohnern	Hauptberuflich Vollbeschäftigte 2.10.1967						dagegen am 2.10.1966 insgesamt	Unter den Vollbe- schäftig- ten am 2.10.1967 waren Be- dienstete mit Zeit- vertrag	Außerdem Teilzeit- beschäft- igte 1) am Stich- tag 1967	
	Beamte	Ange- stellte	zu- sammen	Ar- beiter	insgesamt					
	Anzahl				%					
Verwaltung										
Kreisfreie Städte										
200 000 und mehr .....	7 026	10 240	17 266	6 856	24 122	37,9	26 913	326	1 952	
100 000 - 200 000 .....	1 476	2 480	3 956	1 613	5 569	8,7	5 558	45	827	
50 000 - 100 000 .....	526	1 081	1 607	511	2 118	3,3	1 965	51	391	
weniger als 50 000 .....	308	723	1 031	432	1 463	2,3	1 425	3	277	
Zusammen ...	9 336	14 524	23 860	9 412	33 272	52,3	35 861	425	3 447	
Kreisangehörige Gemeinden und Ämter										
20 000 und mehr .....	918	1 867	2 785	1 421	4 206	6,6	4 305	35	739	
10 000 - 20 000 .....	538	1 699	2 237	1 303	3 540	5,7	3 345	6	737	
5 000 - 10 000 .....	581	1 678	2 259	1 382	3 641	5,7	3 479	11	771	
3 000 - 5 000 .....	303	1 020	1 323	746	2 069	3,3	2 037	5	401	
2 000 - 3 000 .....	173	607	780	432	1 212	1,9	1 197	11	226	
1 000 - 2 000 .....	225	549	774	498	1 272	2,0	1 296	1	439	
weniger als 1 000 .....	23	78	101	214	315	0,5	307	12	219	
Ämter .....	-	-	-	-	-	-	-	-	-	
Zusammen ...	2 761	7 498	10 259	5 996	16 255	25,6	15 966	81	3 532	
desgl. ohne Gemeinden mit weniger als 1 000 ...	2 738	7 420	10 158	5 782	15 940	25,1	15 659	69	3 313	
Landkreise .....	1 511	6 901	8 412	1 211	9 623	15,1	9 157	70	1 503	
Bezirksverbände .....	464	3 062	3 526	922	4 448	7,0	4 348	111	253	
Gemeinden (Gv.) insgesamt .....	14 072	31 985	46 057	17 541	63 598	100	65 332	687	8 735	
desgl. ohne Gemeinden mit weniger als 1 000 .....	14 049	31 907	45 956	17 327	63 283	99,5	65 025	675	8 516	
Wirtschaftsunternehmen ohne eigene Rechtspersönlichkeit										
Kreisfreie Städte										
200 000 und mehr .....	68	1 708	1 776	4 103	5 879	49,1	5 810	43	184	
100 000 - 200 000 .....	3	312	315	915	1 230	10,3	1 230	1	26	
50 000 - 100 000 .....	5	212	217	495	712	5,9	754	-	18	
weniger als 50 000 .....	1	118	119	272	391	3,3	384	-	11	
Zusammen ...	77	2 350	2 427	5 785	8 212	68,6	8 178	44	239	
Kreisangehörige Gemeinden und Ämter										
20 000 und mehr .....	17	330	347	489	836	7,0	855	3	46	
10 000 - 20 000 .....	18	191	209	289	498	4,1	490	3	25	
5 000 - 10 000 .....	42	231	273	533	806	6,7	883	11	38	
3 000 - 5 000 .....	18	67	85	267	352	2,9	372	-	21	
2 000 - 3 000 .....	11	36	47	104	151	1,3	172	1	9	
1 000 - 2 000 .....	14	10	24	122	146	1,2	173	6	52	
weniger als 1 000 .....	44	2	46	92	138	1,1	122	9	66	
Ämter .....	-	-	-	-	-	-	-	-	-	
Zusammen ...	164	867	1 031	1 896	2 927	24,4	3 067	33	257	
desgl. ohne Gemeinden mit weniger als 1 000 ...	120	865	985	1 804	2 789	23,3	2 945	24	191	
Landkreise .....	16	225	241	427	668	5,6	647	15	18	
Bezirksverbände .....	16	27	43	124	167	1,4	172	3	6	
Gemeinden (Gv.) insgesamt .....	273	3 469	3 742	8 232	11 974	100	12 064	95	520	
desgl. ohne Gemeinden mit weniger als 1 000 .....	229	3 467	3 696	8 140	11 836	98,8	11 942	86	454	
Verwaltung und Wirtschaftsunternehmen										
Kreisfreie Städte										
200 000 und mehr .....	7 094	11 948	19 042	10 959	30 001	39,7	32 723	369	2 136	
100 000 - 200 000 .....	1 479	2 792	4 271	2 528	6 799	9,0	6 788	46	853	
50 000 - 100 000 .....	531	1 293	1 824	1 006	2 830	3,7	2 719	51	409	
weniger als 50 000 .....	309	841	1 150	704	1 854	2,4	1 809	3	288	
Insgesamt ...	9 413	16 874	26 287	15 197	41 484	54,9	44 039	469	3 686	
Kreisangehörige Gemeinden und Ämter										
20 000 und mehr .....	935	2 197	3 132	1 910	5 042	6,7	5 160	38	785	
10 000 - 20 000 .....	556	1 890	2 446	1 592	4 038	5,3	3 835	9	762	
5 000 - 10 000 .....	623	1 909	2 532	1 915	4 447	5,9	4 362	22	809	
3 000 - 5 000 .....	321	1 087	1 408	1 013	2 421	3,2	2 409	5	422	
2 000 - 3 000 .....	184	643	827	536	1 363	1,8	1 369	12	235	
1 000 - 2 000 .....	239	559	798	620	1 418	1,9	1 469	7	491	
weniger als 1 000 .....	67	80	147	306	453	0,6	429	21	285	
Ämter .....	-	-	-	-	-	-	-	-	-	
Insgesamt ...	2 925	8 365	11 290	7 892	19 182	25,4	19 033	114	3 789	
desgl. ohne Gemeinden mit weniger als 1 000 ...	2 858	8 285	11 143	7 586	18 729	24,8	18 604	93	3 504	
Landkreise .....	1 527	7 126	8 653	1 638	10 291	13,6	9 804	85	1 521	
Bezirksverbände .....	480	3 089	3 569	1 046	4 615	6,1	4 520	114	259	
Gemeinden (Gv.) insgesamt .....	14 345	35 454	49 799	25 773	75 572	100	77 396	782	9 255	
desgl. ohne Gemeinden mit weniger als 1 000 .....	14 278	35 374	49 652	25 467	75 119	99,4	76 967	761	8 970	

1) Mit 20 und mehr Wochenarbeitsstunden.



V. Personal der Gemeinden und Gemeindeverbände  
3. Verwaltung und Wirtschaftsunternehmen der Gemeinden (Gv.) in den einzelnen Ländern nach Gemeindegrößenklassen  
e) Rheinland-Pfalz

Gemeindegrößenklasse Gemeinden mit ... bis unter ... Einwohnern	Hauptberuflich Vollbeschäftigte 2.10.1967					dagegen am 2.10.1966 insgesamt	Unter den Vollbe- schäftig- ten am 2.10.1967 waren Be- dienstete mit Zeit- vertrag	Außerdem Teilzeit- beschäft- igte 1) am Stich- tag 1967
	Beamte	Ange- stellte	zu- sammen	Ar- beiter	insgesamt			
	Anzahl				%			

Verwaltung

<b>Kreisfreie Städte</b>									
200 000 und mehr .....	1 181	3 390	4 571	2 360	6 931	21,1	7 164	257	1 044
100 000 - 200 000 .....	755	1 758	2 513	1 762	4 275	13,0	4 294	46	440
50 000 - 100 000 .....	415	1 319	1 734	1 031	2 765	8,4	2 707	34	391
weniger als 50 000 .....									
<b>Zusammen ...</b>	<b>2 351</b>	<b>6 467</b>	<b>8 818</b>	<b>5 153</b>	<b>13 971</b>	<b>42,5</b>	<b>14 165</b>	<b>337</b>	<b>1 875</b>
<b>Kreisangehörige Gemeinden und Ämter</b>									
20 000 und mehr .....	284	789	1 073	607	1 680	5,1	1 727	13	248
10 000 - 20 000 .....	179	656	835	551	1 346	4,1	1 146	19	157
5 000 - 10 000 .....	397	919	1 316	980	2 296	7,0	2 289	38	347
3 000 - 5 000 .....	212	446	658	450	1 108	3,4	1 100	8	227
2 000 - 3 000 .....	126	305	431	322	753	2,3	720	20	147
1 000 - 2 000 .....	183	414	597	510	1 107	3,4	1 143	6	310
weniger als 1 000 .....	139	223	362	396	758	2,3	739	20	450
Ämter <sup>2)</sup> .....	879	2 261	3 140	44	3 184	9,7	3 105	5	96
<b>Zusammen ...</b>	<b>2 399</b>	<b>5 993</b>	<b>8 392</b>	<b>3 840</b>	<b>12 232</b>	<b>37,2</b>	<b>11 969</b>	<b>129</b>	<b>1 982</b>
desgl. ohne Gemeinden mit weniger als 1 000 ...	2 260	5 770	8 030	3 444	11 474	34,9	11 230	109	1 532
<b>Landkreise</b> .....	<b>1 142</b>	<b>4 027</b>	<b>5 169</b>	<b>648</b>	<b>5 817</b>	<b>17,7</b>	<b>5 501</b>	<b>30</b>	<b>630</b>
<b>Bezirksverbände</b> .....	<b>161</b>	<b>564</b>	<b>725</b>	<b>144</b>	<b>869</b>	<b>2,6</b>	<b>838</b>	<b>18</b>	<b>31</b>
<b>Gemeinden (Gv.) insgesamt</b> .....	<b>6 053</b>	<b>17 051</b>	<b>23 104</b>	<b>9 785</b>	<b>32 889</b>	<b>100</b>	<b>32 473</b>	<b>514</b>	<b>4 518</b>
desgl. ohne Gemeinden mit weniger als 1 000 .....	5 914	16 828	22 742	9 589	32 131	97,7	31 754	494	4 068

Wirtschaftsunternehmen ohne eigene Rechtspersönlichkeit

<b>Kreisfreie Städte</b>									
200 000 und mehr .....	24	829	853	1 750	2 603	40,0	2 658	-	47
100 000 - 200 000 .....	23	446	469	1 144	1 613	22,3	1 615	7	26
50 000 - 100 000 .....	13	283	296	360	656	9,1	642	1	18
weniger als 50 000 .....									
<b>Zusammen ...</b>	<b>60</b>	<b>1 558</b>	<b>1 618</b>	<b>3 254</b>	<b>4 872</b>	<b>67,3</b>	<b>4 915</b>	<b>8</b>	<b>91</b>
<b>Kreisangehörige Gemeinden und Ämter</b>									
20 000 und mehr .....	7	135	142	199	341	4,7	381	-	9
10 000 - 20 000 .....	12	72	84	132	216	3,0	205	2	6
5 000 - 10 000 .....	30	185	215	372	587	8,1	612	2	24
3 000 - 5 000 .....	21	52	73	201	274	3,8	307	-	21
2 000 - 3 000 .....	14	36	50	132	182	2,5	216	3	24
1 000 - 2 000 .....	23	26	49	208	257	3,6	285	10	81
weniger als 1 000 .....	10	1	11	307	318	4,4	399	11	301
Ämter <sup>2)</sup> .....	1	14	15	13	28	0,4	28	-	1
<b>Zusammen ...</b>	<b>118</b>	<b>521</b>	<b>639</b>	<b>1 564</b>	<b>2 203</b>	<b>30,4</b>	<b>2 433</b>	<b>28</b>	<b>467</b>
desgl. ohne Gemeinden mit weniger als 1 000 ...	108	520	628	1 257	1 885	26,0	2 034	17	166
<b>Landkreise</b> .....	<b>5</b>	<b>90</b>	<b>95</b>	<b>69</b>	<b>164</b>	<b>2,2</b>	<b>161</b>	<b>-</b>	<b>10</b>
<b>Bezirksverbände</b> .....	<b>183</b>	<b>2 169</b>	<b>2 352</b>	<b>4 887</b>	<b>7 239</b>	<b>100</b>	<b>7 509</b>	<b>36</b>	<b>568</b>
<b>Gemeinden (Gv.) insgesamt</b> .....	<b>173</b>	<b>2 168</b>	<b>2 341</b>	<b>4 580</b>	<b>6 921</b>	<b>95,6</b>	<b>7 110</b>	<b>25</b>	<b>267</b>
desgl. ohne Gemeinden mit weniger als 1 000 .....									

Verwaltung und Wirtschaftsunternehmen

<b>Kreisfreie Städte</b>									
200 000 und mehr .....	1 205	4 219	5 424	4 110	9 534	23,8	9 822	257	1 091
100 000 - 200 000 .....	778	2 204	2 982	2 906	5 888	14,7	5 909	53	466
50 000 - 100 000 .....	428	1 602	2 030	1 391	3 421	8,5	3 349	35	409
weniger als 50 000 .....									
<b>Insgesamt ...</b>	<b>2 411</b>	<b>8 025</b>	<b>10 436</b>	<b>8 407</b>	<b>18 843</b>	<b>47,0</b>	<b>19 080</b>	<b>345</b>	<b>1 966</b>
<b>Kreisangehörige Gemeinden und Ämter</b>									
20 000 und mehr .....	291	924	1 215	806	2 021	5,0	2 108	13	257
10 000 - 20 000 .....	191	708	899	663	1 562	3,9	1 351	21	163
5 000 - 10 000 .....	427	1 104	1 531	1 352	2 883	7,2	2 901	40	371
3 000 - 5 000 .....	233	498	731	651	1 382	3,4	1 407	8	248
2 000 - 3 000 .....	140	341	481	454	935	2,3	936	23	171
1 000 - 2 000 .....	206	440	646	718	1 364	3,4	1 428	16	391
weniger als 1 000 .....	149	224	373	703	1 076	2,7	1 138	31	751
Ämter <sup>2)</sup> .....	880	2 275	3 155	57	3 212	8,0	3 135	5	97
<b>Insgesamt ...</b>	<b>2 517</b>	<b>6 514</b>	<b>9 031</b>	<b>5 404</b>	<b>14 435</b>	<b>36,0</b>	<b>14 402</b>	<b>157</b>	<b>2 449</b>
desgl. ohne Gemeinden mit weniger als 1 000 ...	2 368	6 290	8 658	4 701	13 359	33,3	13 264	126	1 698
<b>Landkreise</b> .....	<b>1 147</b>	<b>4 117</b>	<b>5 264</b>	<b>717</b>	<b>5 981</b>	<b>14,9</b>	<b>5 662</b>	<b>30</b>	<b>640</b>
<b>Bezirksverbände</b> .....	<b>161</b>	<b>564</b>	<b>725</b>	<b>144</b>	<b>869</b>	<b>2,1</b>	<b>838</b>	<b>18</b>	<b>31</b>
<b>Gemeinden (Gv.) insgesamt</b> .....	<b>6 236</b>	<b>19 220</b>	<b>25 456</b>	<b>14 672</b>	<b>40 128</b>	<b>100</b>	<b>39 982</b>	<b>550</b>	<b>5 086<sup>a)</sup></b>
desgl. ohne Gemeinden mit weniger als 1 000 .....	6 087	18 996	25 083	13 969	39 052	97,3	38 844	519	4 335 <sup>b)</sup>

1) Mit 20 und mehr Wochenarbeitsstunden. - 2) Einschl. Steuer- und Gemeindeeinnahmeverien.  
a) Darunter 4 Beamte. - b) Darunter 1 Beamter.

## V. Personal der Gemeinden und Gemeindeverbände

## 3. Verwaltung und Wirtschaftsunternehmen der Gemeinden (Gv.) in den einzelnen Ländern nach Gemeindegrößenklassen

## f) Baden-Württemberg

Gemeindegrößenklasse Gemeinden mit ... bis unter ... Einwohnern	Hauptberuflich Vollbeschäftigte 2.10.1967					dagegen am 2.10.1966 insgesamt	Unter den Vollbe- schäftig- ten am 2.10.1967 waren Be- dienstete mit Zeit- vertrag Anzahl	Außerdem Teilzeit- beschäft- igte 1) am Stich- tag 1967
	Beamte	Ange- stellte	zu- sammen	Ar- beiter	insgesamt			
	Anzahl				%			

## Verwaltung

## Kreisfreie Städte

200 000 und mehr .....	7 581	11 873	19 454	7 887	27 341	27,0	26 460	1 913	1 854
100 000 - 200 000 .....	1 205	1 520	2 725	1 457	4 182	4,1	4 207	18	579
50 000 - 100 000 .....	660	3 062	3 722	1 896	5 618	5,6	6 037	300	576
weniger als 50 000 .....	101	380	481	437	918	0,9	921	21	43
Zusammen ...	9 547	16 835	26 382	11 677	38 059	37,6	37 625	2 242	3 052

## Kreisangehörige Gemeinden und Ämter

20 000 und mehr .....	1 945	7 594	9 539	5 993	15 532	15,4	14 818	306	2 492
10 000 - 20 000 .....	973	2 924	3 897	2 915	6 812	6,7	6 509	38	1 251
5 000 - 10 000 .....	1 299	3 032	4 331	3 067	7 398	7,3	7 138	88	1 205
3 000 - 5 000 .....	1 113	1 950	3 063	2 008	5 071	5,0	5 134	19	778
2 000 - 3 000 .....	916	1 144	2 060	1 217	3 277	3,2	3 177	5	702
1 000 - 2 000 .....	1 293	1 384	2 677	1 125	3 802	3,8	3 610	12	1 514
weniger als 1 000 .....	349	354	703	330	1 033	1,0	937	6	2 690
Ämter .....	-	-	-	-	-	-	-	-	-
Zusammen ...	7 888	18 382	26 270	16 655	42 925	42,5	41 323	474	10 632
desgl. ohne Gemeinden mit weniger als 1 000 ...	7 539	18 028	25 567	16 325	41 892	41,4	40 386	468	7 942

Landkreise  
Bezirksverbände  
Gemeinden (Gv.) insgesamt  
desgl. ohne Gemeinden mit weniger als 1 000

Landkreise .....	1 600	11 916	13 516	5 203	18 719	18,5	17 431	368	2 739
Bezirksverbände .....	213	730	943	445	1 388	1,4	1 403	12	1 32
Gemeinden (Gv.) insgesamt .....	19 248	47 863	67 111	33 980	101 091	100	97 782	3 096	16 555
desgl. ohne Gemeinden mit weniger als 1 000 .....	18 899	47 509	66 408	33 650	100 058	98,9	96 845	3 090	13 865

## Wirtschaftsunternehmen ohne eigene Rechtspersönlichkeit

## Kreisfreie Städte

200 000 und mehr .....	187	1 397	1 584	3 334	4 918	26,7	5 072	35	102
100 000 - 200 000 .....	83	782	865	1 188	2 053	11,1	2 209	8	54
50 000 - 100 000 .....	15	517	532	1 432	1 964	10,6	2 053	22	26
weniger als 50 000 .....	16	132	148	475	623	3,4	686	2	8
Zusammen ...	301	2 828	3 129	6 429	9 558	51,8	10 020	67	190

## Kreisangehörige Gemeinden und Ämter

20 000 und mehr .....	66	1 328	1 394	2 180	3 574	19,4	3 910	13	232
10 000 - 20 000 .....	104	464	568	879	1 447	7,8	1 547	7	169
5 000 - 10 000 .....	73	325	398	919	1 317	7,1	1 432	24	191
3 000 - 5 000 .....	70	181	251	624	875	4,7	1 101	33	206
2 000 - 3 000 .....	62	125	187	491	678	3,7	743	39	197
1 000 - 2 000 .....	79	83	162	452	614	3,3	716	18	396
weniger als 1 000 .....	52	70	122	235	357	1,9	372	1	477
Ämter .....	-	-	-	-	-	-	-	-	-
Zusammen ...	506	2 576	3 082	5 780	8 862	48,1	9 821	135	1 868
desgl. ohne Gemeinden mit weniger als 1 000 ...	454	2 506	2 960	5 545	8 505	46,1	9 449	134	1 391

Landkreise  
Bezirksverbände  
Gemeinden (Gv.) insgesamt  
desgl. ohne Gemeinden mit weniger als 1 000

Landkreise .....	-	6	6	17	23	0,1	22	-	4
Bezirksverbände .....	-	-	-	-	-	-	-	-	-
Gemeinden (Gv.) insgesamt .....	807	5 410	6 217	12 226	18 443	100	19 863	202	2 062
desgl. ohne Gemeinden mit weniger als 1 000 .....	755	5 340	6 095	11 991	18 086	98,1	19 491	201	1 585

## Verwaltung und Wirtschaftsunternehmen

## Kreisfreie Städte

200 000 und mehr .....	7 768	13 270	21 038	11 221	32 259	27,0	31 532	1 948	1 956
100 000 - 200 000 .....	1 288	2 302	3 590	2 645	6 235	5,2	6 416	16	633
50 000 - 100 000 .....	675	3 579	4 254	3 328	7 582	6,5	8 090	322	602
weniger als 50 000 .....	117	512	629	912	1 541	1,3	1 607	23	51
Insgesamt ...	9 848	19 663	29 511	18 106	47 617	39,8	47 645	2 309	3 242

## Kreisangehörige Gemeinden und Ämter

20 000 und mehr .....	2 011	8 922	10 933	8 173	19 106	16,0	18 728	319	2 724
10 000 - 20 000 .....	1 077	3 388	4 465	3 794	8 259	6,9	8 056	45	1 420
5 000 - 10 000 .....	1 372	3 357	4 729	3 986	8 715	7,3	8 570	112	1 396
3 000 - 5 000 .....	1 183	2 131	3 314	2 632	5 946	5,0	6 235	52	984
2 000 - 3 000 .....	978	1 269	2 247	1 708	3 955	3,3	3 920	44	899
1 000 - 2 000 .....	1 372	1 467	2 839	1 577	4 416	3,7	4 326	30	1 910
weniger als 1 000 .....	401	424	825	565	1 390	1,2	1 309	7	3 167
Ämter .....	-	-	-	-	-	-	-	-	-
Insgesamt ...	8 394	20 958	29 352	22 435	51 787	43,3	51 144	609	12 500
desgl. ohne Gemeinden mit weniger als 1 000 ...	7 993	20 534	28 527	21 870	50 397	42,2	49 835	602	9 333

Landkreise  
Bezirksverbände  
Gemeinden (Gv.) insgesamt  
desgl. ohne Gemeinden mit weniger als 1 000

Landkreise .....	1 600	11 922	13 522	5 220	18 742	15,7	17 453	368	2 743
Bezirksverbände .....	213	730	943	445	1 388	1,2	1 403	12	1 32
Gemeinden (Gv.) insgesamt .....	20 055	53 273	73 328	46 206	119 534	100	117 645	3 298	18 617 <sup>a)</sup>
desgl. ohne Gemeinden mit weniger als 1 000 .....	19 654	52 849	72 503	45 641	118 144	98,8	116 336	3 291	15 450 <sup>b)</sup>

1) Mit 20 und mehr Wochenarbeitsstunden.

a) Darunter 1 351 Beamte. - b) Darunter 290 Beamte.

V. Personal der Gemeinden und Gemeindeverbände  
3. Verwaltung und Wirtschaftsunternehmen der Gemeinden (Gv.) in den einzelnen Ländern nach Gemeindegrößenklassen  
g) Bayern

Gemeindegrößenklasse Gemeinden mit ... bis unter ... Einwohnern	Hauptberuflich Vollbeschäftigte 2.10.1967						dagegen am 2.10.1966 insgesamt	Unter den Vollbe- schäftig- ten am 2.10.1967 waren Be- dienstete mit Zeit- vertrag	Außerdem Teilzeit- beschaf- tigte 1) am Stich- tag 1967
	Beamte	Ange- stellte	zu- sammen	Ar- beiter	insgesamt				
Verwaltung									
Kreisfreie Städte									
200 000 und mehr .....	15 363	14 178	29 541	11 005	40 546	33,5	39 944	1 244	1 197
100 000 - 200 000 .....	1 727	1 556	3 283	1 320	4 603	3,8	4 543	158	334
50 000 - 100 000 .....	3 881	4 873	8 754	3 891	12 645	10,5	12 322	358	1 080
weniger als 50 000 .....	3 944	5 772	9 716	4 979	14 695	12,0	14 141	341	1 296
Zusammen ...	24 915	26 379	51 294	21 195	72 489	59,9	70 950	2 101	3 907
Kreisangehörige Gemeinden und Ämter									
20 000 und mehr .....	200	292	492	418	910	0,8	917	39	89
10 000 - 20 000 .....	691	1 503	2 194	1 752	3 946	3,3	3 583	128	592
5 000 - 10 000 .....	1 131	2 504	3 635	2 801	6 436	5,3	6 411	150	1 013
3 000 - 5 000 .....	625	1 236	1 861	1 476	3 337	2,8	3 288	92	458
2 000 - 3 000 .....	262	1 015	1 277	926	2 203	1,8	2 354	54	333
1 000 - 2 000 .....	144	1 513	1 657	769	2 426	2,0	2 473	39	895
weniger als 1 000 .....	10	488	498	167	665	0,5	654	15	1 379
Ämter .....	-	-	-	-	-	-	-	-	-
Zusammen ...	3 063	8 551	11 614	8 309	19 923	16,5	19 680	517	4 759
desgl. ohne Gemeinden mit weniger als 1 000 ...	3 053	8 063	11 116	8 142	19 258	15,9	19 026	502	380
Landkreise .....	2 381	12 594	14 975	7 347	22 322	18,4	20 824	584	1 738
Bezirksverbände .....	1 938	3 184	5 122	1 145	6 267	5,2	6 009	80	146
Gemeinden (Gv.) insgesamt .....	32 297	50 708	83 005	37 996	121 001	100	117 463	3 282	10 550
desgl. ohne Gemeinden mit weniger als 1 000 .....	32 287	50 220	82 507	37 829	120 336	99,5	116 809	3 267	9 171
Wirtschaftsunternehmen ohne eigene Rechtspersönlichkeit									
Kreisfreie Städte									
200 000 und mehr .....	1 189	2 330	3 519	8 349	11 868	55,7	12 559	106	175
100 000 - 200 000 .....	8	222	230	371	601	2,8	652	3	16
50 000 - 100 000 .....	73	835	908	1 553	2 461	11,6	2 888	11	64
weniger als 50 000 .....	56	983	1 039	1 345	2 384	11,2	2 521	20	105
Zusammen ...	1 326	4 370	5 696	11 618	17 314	81,3	18 620	140	360
Kreisangehörige Gemeinden und Ämter									
20 000 und mehr .....	8	99	107	198	305	1,4	282	18	13
10 000 - 20 000 .....	29	279	308	484	792	3,7	802	23	33
5 000 - 10 000 .....	48	500	548	758	1 306	6,1	1 393	74	58
3 000 - 5 000 .....	24	232	256	382	638	3,0	687	82	40
2 000 - 3 000 .....	10	109	119	314	433	2,0	421	20	38
1 000 - 2 000 .....	3	61	64	309	373	1,8	268	92	132
weniger als 1 000 .....	-	21	21	75	96	0,5	78	6	128
Ämter .....	-	-	-	-	-	-	-	-	-
Zusammen ...	122	1 301	1 423	2 520	3 943	18,5	3 931	315	442
desgl. ohne Gemeinden mit weniger als 1 000 ...	122	1 280	1 402	2 445	3 847	18,1	3 853	309	314
Landkreise .....	-	10	10	26	36	0,2	66	1	2
Bezirksverbände .....	-	2	2	9	11	0,1	26	-	1
Gemeinden (Gv.) insgesamt .....	1 448	5 683	7 131	14 173	21 304	100	22 643	456	805
desgl. ohne Gemeinden mit weniger als 1 000 .....	1 448	5 662	7 110	14 098	21 208	99,5	22 565	450	677
Verwaltung und Wirtschaftsunternehmen									
Kreisfreie Städte									
200 000 und mehr .....	16 552	16 508	33 060	19 354	52 414	36,8	52 503	1 350	1 372
100 000 - 200 000 .....	1 735	1 778	3 513	1 691	5 204	3,7	5 195	161	350
50 000 - 100 000 .....	3 954	5 708	9 662	5 444	15 106	10,6	15 210	369	1 144
weniger als 50 000 .....	4 000	6 755	10 755	6 324	17 079	12,0	16 662	361	1 401
Insgesamt ...	26 241	30 749	56 990	32 813	89 803	63,1	89 570	2 241	4 267
Kreisangehörige Gemeinden und Ämter									
20 000 und mehr .....	208	391	599	616	1 215	0,9	1 199	57	102
10 000 - 20 000 .....	720	1 782	2 502	2 236	4 738	3,3	4 385	151	625
5 000 - 10 000 .....	1 179	3 004	4 183	3 559	7 742	5,4	7 804	224	1 071
3 000 - 5 000 .....	649	1 468	2 117	1 858	3 975	2,8	3 975	174	498
2 000 - 3 000 .....	272	1 124	1 396	1 240	2 636	1,9	2 775	74	371
1 000 - 2 000 .....	147	1 574	1 721	1 078	2 799	2,0	2 741	131	1 027
weniger als 1 000 .....	10	509	519	242	761	0,5	732	21	1 507
Ämter .....	-	-	-	-	-	-	-	-	-
Insgesamt ...	3 185	9 852	13 037	10 829	23 866	16,8	23 611	832	5 201
desgl. ohne Gemeinden mit weniger als 1 000 ...	3 175	9 343	12 518	10 587	23 105	16,2	22 879	811	694
Landkreise .....	2 381	12 604	14 985	7 373	22 358	15,7	20 890	585	1 740
Bezirksverbände .....	1 938	3 186	5 124	1 154	6 278	4,4	6 035	80	147
Gemeinden (Gv.) insgesamt .....	33 745	56 391	90 136	52 169	142 305	100	144 106	3 738	11 355
desgl. ohne Gemeinden mit weniger als 1 000 .....	33 735	55 882	89 617	51 927	141 544	99,5	139 374	3 717	9 848

1) Mit 20 und mehr Wochenarbeitsstunden.

V. Personal der Gemeinden und Gemeindeverbände

## 3. Verwaltung und Wirtschaftsunternehmen der Gemeinden (Gv.) in den einzelnen Ländern nach Gemeindegrößenklassen

h) Saarland

Gemeindegrößenklasse Gemeinden mit ... bis unter ... Einwohnern	Hauptberuflich Vollbeschäftigte 2.10.1967							dagegen am 2.10.1966 insgesamt	Unter den Vollbe- schäftig- ten am 2.10.1967 waren Be- dienstete mit Zeit- vertrag	Außerdem Teilzeit- beschäftig- te 1) am Stich- tag 1967
	Beamte	Ange- stellte	zu- sammen	Ar- beiter	insgesamt					
					Anzahl	%				
Anzahl										
Verwaltung										
Kreisfreie Städte										
200 000 und mehr .....	-	-	-	-	-	-	-	-	-	-
100 000 - 200 000 .....	634	1 538	2 172	1 125	3 297	28,2	3 204	4	-	516
50 000 - 100 000 .....	-	-	-	-	-	-	-	-	-	-
weniger als 50 000 .....	-	-	-	-	-	-	-	-	-	-
Zusammen ...	634	1 538	2 172	1 125	3 297	28,2	3 204	4	-	516
Kreisangehörige Gemeinden und Ämter										
20 000 und mehr .....	521	1 185	1 706	1 148	2 854	24,4	2 851	70	-	358
10 000 - 20 000 .....	149	278	427	382	809	6,9	838	8	-	191
5 000 - 10 000 .....	137	252	389	477	866	7,4	822	18	-	289
3 000 - 5 000 .....	30	81	111	246	357	3,0	402	-	-	154
2 000 - 3 000 .....	18	44	62	150	212	1,8	211	-	-	99
1 000 - 2 000 .....	11	48	59	166	225	1,9	237	1	-	126
weniger als 1 000 .....	2	23	25	91	116	1,0	98	-	-	127
Ämter .....	524	659	1 183	39	1 222	10,4	1 232	2	-	69
Zusammen ...	1 392	2 570	3 962	2 699	6 661	56,9	6 691	99	-	1 413
desgl. ohne Gemeinden mit weniger als 1 000 ...	1 390	2 547	3 937	2 608	6 545	55,9	6 593	99	-	1 286
Landkreise .....	238	1 071	1 309	439	1 748	14,9	1 639	12	-	320
Bezirksverbände .....	-	-	-	-	-	-	-	-	-	-
Gemeinden (Gv.) insgesamt .....	2 264	5 179	7 443	4 263	11 706	100	11 534	115	-	2 249
desgl. ohne Gemeinden mit weniger als 1 000 .....	2 262	5 156	7 418	4 172	11 590	99,0	11 436	115	-	2 122
Wirtschaftsunternehmen ohne eigene Rechtspersonlichkeit										
Kreisfreie Städte										
200 000 und mehr .....	-	-	-	-	-	-	-	-	-	-
100 000 - 200 000 .....	3	5	8	25	33	2,4	44	-	-	-
50 000 - 100 000 .....	-	-	-	-	-	-	-	-	-	-
weniger als 50 000 .....	-	-	-	-	-	-	-	-	-	-
Zusammen ...	3	5	8	25	33	2,4	44	-	-	-
Kreisangehörige Gemeinden und Ämter										
20 000 und mehr .....	5	261	266	475	741	53,6	766	1	-	8
10 000 - 20 000 .....	2	104	106	117	223	16,1	231	-	-	7
5 000 - 10 000 .....	-	67	67	76	143	10,3	141	-	-	5
3 000 - 5 000 .....	4	19	23	59	82	5,9	88	-	-	3
2 000 - 3 000 .....	2	8	10	26	36	2,6	41	2	-	1
1 000 - 2 000 .....	2	2	4	36	40	2,9	36	4	-	4
weniger als 1 000 .....	-	-	-	20	20	1,4	27	-	-	8
Ämter .....	-	35	35	30	65	4,7	72	1	-	1
Zusammen ...	15	496	511	839	1 350	97,6	1 402	8	-	37
desgl. ohne Gemeinden mit weniger als 1 000 ...	15	496	511	819	1 330	96,2	1 375	8	-	29
Landkreise .....	-	-	-	-	-	-	-	-	-	-
Bezirksverbände .....	-	-	-	-	-	-	-	-	-	-
Gemeinden (Gv.) insgesamt .....	18	501	519	864	1 383	100	1 446	8	-	37
desgl. ohne Gemeinden mit weniger als 1 000 .....	18	501	519	844	1 363	98,5	1 419	8	-	29
Verwaltung und Wirtschaftsunternehmen										
Kreisfreie Städte										
200 000 und mehr .....	-	-	-	-	-	-	-	-	-	-
100 000 - 200 000 .....	637	1 543	2 180	1 150	3 330	25,4	3 248	4	-	516
50 000 - 100 000 .....	-	-	-	-	-	-	-	-	-	-
weniger als 50 000 .....	-	-	-	-	-	-	-	-	-	-
Insgesamt ...	637	1 543	2 180	1 150	3 330	25,4	3 248	4	-	516
Kreisangehörige Gemeinden und Ämter										
20 000 und mehr .....	526	1 446	1 972	1 623	3 595	27,5	3 617	71	-	366
10 000 - 20 000 .....	151	382	533	499	1 032	7,9	1 069	8	-	198
5 000 - 10 000 .....	137	319	456	553	1 009	7,7	963	18	-	294
3 000 - 5 000 .....	34	100	134	305	439	3,4	490	-	-	157
2 000 - 3 000 .....	20	52	72	176	248	1,9	252	2	-	100
1 000 - 2 000 .....	13	50	63	202	265	2,0	273	5	-	130
weniger als 1 000 .....	2	23	25	111	136	1,0	125	-	-	135
Ämter .....	524	694	1 218	69	1 287	9,8	1 304	3	-	70
Insgesamt ...	1 407	3 066	4 473	3 538	8 011	61,2	8 093	107	-	1 450
desgl. ohne Gemeinden mit weniger als 1 000 ...	1 405	3 043	4 448	3 427	7 875	60,2	7 968	107	-	1 315
Landkreise .....	238	1 071	1 309	439	1 748	13,4	1 639	12	-	320
Bezirksverbände .....	-	-	-	-	-	-	-	-	-	-
Gemeinden (Gv.) insgesamt .....	2 282	5 680	7 962	5 127	13 089	100	12 980	123	-	2 286
desgl. ohne Gemeinden mit weniger als 1 000 .....	2 280	5 657	7 937	5 016	12 953	99,0	12 855	123	-	2 151

1) Mit 20 und mehr Wochenarbeitsstunden.

V. Personal der Gemeinden und Gemeindeverbände  
4. Teilzeitbeschäftigtes Personal der Verwaltung und Wirtschaftsunternehmen  
der Gemeinden (Gv.) nach Dienstverhältnissen und Ländern \*)

Land	Beschäftigte am 2.10.1967											
	Verwaltung und Wirtschaftsunternehmen				Verwaltung				Wirtschaftsunternehmen <sup>1)</sup>			
	insgesamt	Beamte	Ange-stellte	Ar-beiter	zu-sammen	Beamte	Ange-stellte	Ar-beiter	zu-sammen	Beamte	Ange-stellte	Ar-beiter
Schleswig-Holstein .....	5 389	-	1 320	4 069	5 168	-	1 274	3 894	221	-	46	175
Niedersachsen .....	11 403	1	2 595	8 807	11 230	1	2 546	8 683	173	-	49	124
Nordrhein-Westfalen .....	29 339	-	4 245	25 094	28 743	-	4 149	24 594	596	-	96	500
Hessen .....	8 970	-	2 470	6 500	8 516	-	2 385	6 131	454	-	85	369
Rheinland-Pfalz .....	4 335	1	727	3 607	4 068	1	698	3 369	267	-	29	238
Baden-Württemberg .....	15 450	290	4 154	11 006	13 865	286	3 965	9 614	1 585	4	189	1 392
Bayern .....	9 848	-	2 304	7 544	9 171	-	2 216	6 955	677	-	88	589
Saarland .....	2 151	-	100	2 051	2 122	-	92	2 030	29	-	8	21
Insgesamt ...	86 885	292	17 915	68 678	82 883	288	17 325	65 270	4 002	4	590	3 408
dagegen am 2.10.1966 ...	86 571	327	16 993	69 251	82 302	314	16 397	65 591	4 269	13	596	3 360

\*) Ohne Gemeinden mit weniger als 1 000 Einwohnern.  
1) Ohne eigene Rechtspersönlichkeit.

VI. Einzelne Personalgruppen  
1. Richter nach Gebietskörperschaften und Gerichtszweigen

Gebietskörperschaft	Berufsrichter am 2.10.1967								
	insgesamt	Verfassungs-1)	Ordentliche	Arbeits-	Sozial-	Finanz-	Verwaltungs-	Disziplinar-1)	Sonstige Dienststellen
	Gerichte								
Bund .....	533	16	268	21	41	42	72	27	46
Länder (ohne Stadtstaaten) .....	10 794	-	8 839	282	805	180	647	-	41
Schleswig-Holstein .....	547	-	449	14	44	9	31	-	-
Niedersachsen .....	1 341	-	1 062	31	105	27	105	-	11
Nordrhein-Westfalen .....	3 278	-	2 717	89	226	55	181	-	10
Hessen .....	1 125	-	926	36	60	18	80	-	5
Rheinland-Pfalz .....	810	-	675	19	57	11	41	-	7
Baden-Württemberg .....	1 504	-	1 248	40	115	21	78	-	2
Bayern .....	1 954	-	1 590	44	169	35	110	-	6
Saarland .....	235	-	172	9	29	4	21	-	-
Stadtstaaten .....	1 508	-	1 190	51	113	39	96	-	19
Hamburg .....	518	-	433	14	33	17	20	-	1
Bremen .....	182	-	141	10	10	5	16	-	-
Berlin (West) .....	808	-	616	27	70	17	60	-	18
Insgesamt ...	12 835	16	10 297	354	959	261	815	27	106
dagegen am 2.10.1966 ...	12 698	16	10 135	346	978	251	805	23	144

1) Bei Verfassungsgerichten und Disziplinargerichten der Länder sind die Richter nur nebenamtlich tätig.

# VI. Einzelne Personalgruppen

## 2. Vollbeschäftigtes Personal mit Zeitvertrag und teilzeitbeschäftigte Bedienstete bei Gebietskörperschaften, der Deutschen Bundesbahn, der Deutschen Bundespost und Anstalten des Bundes

Beschäftigungsbereich	Vollbeschäftigte mit Zeitvertrag				Teilzeitbeschäftigte <sup>1)</sup>			
	Ange- stellte	Arbeiter	zusammen		Beamte	Ange- stellte	Arbeiter	zusammen
	Anzahl		%		Anzahl		Anzahl	
Verwaltung .....	28 940	11 961	40 901	3,6	1 367	45 525	97 888	144 780
Bund .....	2 143	695	2 838	1,4	-	2 452	2 641	5 093
Länder .....	20 030	4 430	24 460	5,6	1 079	25 748	29 977	56 804
Schleswig-Holstein .....	1 111	564	1 675	9,8	-	1 050	921	1 971
Niedersachsen .....	2 363	374	2 737	6,2	222	3 280	2 677	6 179
Nordrhein-Westfalen .....	4 602	237	4 839	7,8	-	8 417	2 678	11 095
Hessen .....	1 624	127	1 751	4,6	-	1 885	2 149	4 034
Rheinland-Pfalz .....	1 716	108	1 824	7,5	-	703	2 164	2 867
Baden-Württemberg .....	1 942	143	2 085	3,6	857	3 749	3 619	8 225
Bayern .....	3 605	436	4 041	7,2	-	1 753	2 753	4 506
Saarland .....	410	31	441	4,4	-	219	413	632
Hamburg .....	593	726	1 319	2,7	-	1 058	6 255	7 313
Bremen .....	870	92	962	6,1	-	598	2 776	3 374
Berlin (West) .....	1 194	1 592	2 786	4,2	-	3 036	3 572	6 608
Gemeinden (Gv.) <sup>3)</sup> .....	6 767	6 836	13 603	2,7	288	17 325	65 270	82 883
Schleswig-Holstein .....	580	334	914	4,1	-	1 274	3 894	5 168
Niedersachsen .....	780	818	1 598	2,8	1	2 546	8 683	11 230
Nordrhein-Westfalen .....	1 684	1 766	3 450	2,1	-	4 149	24 594	28 743
Hessen .....	524	151	675	1,4	-	2 385	6 131	8 516
Rheinland-Pfalz .....	217	277	494	1,9	1	698	3 369	4 068
Baden-Württemberg .....	1 281	1 809	3 090	3,8	286	3 965	9 614	13 865
Bayern .....	1 681	1 586	3 267	3,7	-	2 216	6 955	9 171
Saarland .....	20	95	115	1,2	-	92	2 030	2 122
Wirtschaftsunternehmen ohne eigene Rechtspersönlichkeit ...	629	2 861	3 490	2,3	7	816	6 170	6 993
Bund .....	4	3	7	0,2	-	2	12	14
Länder .....	296	1 868	2 164	4,2	3	224	2 750	2 977
Schleswig-Holstein .....	-	45	45	12,7	-	3	9	12
Niedersachsen .....	81	281	362	8,1	-	21	195	216
Nordrhein-Westfalen .....	1	26	27	1,6	-	11	59	70
Hessen .....	48	212	260	4,9	-	45	156	201
Rheinland-Pfalz .....	38	205	263	9,3	-	11	81	92
Baden-Württemberg .....	36	162	198	4,3	3	94	1 709	1 806
Bayern .....	46	862	908	7,5	-	28	301	329
Saarland .....	-	18	18	4,7	-	1	18	19
Hamburg .....	-	15	15	10,3	-	1	-	1
Bremen .....	1	1	2	0,4	-	-	7	7
Berlin (West) .....	45	21	66	0,4	-	9	215	224
Gemeinden (Gv.) <sup>3)</sup> .....	329	990	1 319	1,4	4	590	3 408	4 002
Schleswig-Holstein .....	108	212	320	5,9	-	46	175	221
Niedersachsen .....	32	91	123	1,2	-	49	124	173
Nordrhein-Westfalen .....	17	89	106	0,5	-	96	500	596
Hessen .....	28	58	86	0,7	-	85	369	454
Rheinland-Pfalz .....	1	24	25	0,4	-	29	238	267
Baden-Württemberg .....	56	145	201	1,2	4	189	1 392	1 585
Bayern .....	86	364	450	2,3	-	88	589	677
Saarland .....	1	7	8	0,6	-	8	21	29
Verwaltung und Wirtschafts- unternehmen insgesamt .....	29 569	14 822	44 391	3,4	1 374	46 341	104 058	151 773
Deutsche Bundesbahn .....	70	134	204	0,1	-	121	2 950	3 071
Deutsche Bundespost .....	1 362	4 111	5 473	3,9	-	9 930	25 672	35 602
Außerdem Anstalten <sup>4)</sup> des Bundes	2 005	51	2 056	7,4	-	774	1 495	2 269

1) Mit 20 und mehr Wochenarbeitsstunden. - 2) Anteil an der Gesamtsumme der vollbeschäftigten Angestellten bzw. Arbeiter. - 3) Ohne Gemeinden mit weniger als 1 000 Einwohnern. - 4) Juristische Personen des öffentlichen Rechts, die der unmittelbaren Aufsicht der Bundesministerien unterstehen.

# VI. Einzelne Personalgruppen

## 3. Mehr als 6 Monate ohne Bezahlung beurlaubtes Personal bei Bund, Ländern und Gemeinden (Gv.)

Beschäftigungs- bereich	Staatlicher Bereich					Gemeindlicher Bereich					Insgesamt	
	zum Grund- wehr-/ Ersatz- dienst <sup>1)</sup>	zu zwischen- und über- staat- lichen Organi- sationen	im Rahmen der Ent- wick- lungs- hilfe	aus sonstigen Gründen (z.B. Studien- urlaub)	zu- sammen	zum Grund- wehr-/ Ersatz- dienst <sup>1)</sup>	zu zwischen- und über- staat- lichen Organi- sationen	im Rahmen der Ent- wick- lungs- hilfe	aus sonstigen Gründen (z.B. Studien- urlaub)	zu- sammen		
	Anzahl											
												%2)
Verwaltung .....	3 083	442	293	2 656	6 474	2 339	2	15	211	2 567	9 041	0,5
Bund .....	498	267	75	215	1 055	-	-	-	-	-	1 055	0,4
Länder .....	2 585	175	218	2 441	5 419	2 339	2	15	211	2 567	7 986	0,5
Schleswig-Holstein .....	113	2	11	381	507	104	-	-	12	116	623	0,9
Niedersachsen .....	250	40	20	271	581	306	-	1	13	320	901	0,5
Nordrhein-Westfalen .....	537	35	49	561	1 182	951	-	4	51	1 006	2 188	0,5
Hessen .....	162	15	26	178	381	208	1	-	10	219	600	0,4
Rheinland-Pfalz .....	237	6	6	165	414	134	-	1	4	139	553	0,6
Baden-Württemberg .....	518	17	38	413	986	242	1	2	38	283	1 269	0,5
Bayern .....	547	20	26	221	814	335	-	7	82	424	1 238	0,4
Saarland .....	46	5	7	22	80	59	-	-	1	60	140	0,4
Hamburg .....	98	10	17	71	196	-	-	-	-	-	196	0,2
Bremen .....	77	4	5	44	130	-	-	-	-	-	130	0,4
Berlin (West) .....	-	21	13	114	148	-	-	-	-	-	148	0,1
Wirtschaftsunternehmen ....	187	2	7	11	207	348	-	-	15	363	570	0,3
Bund .....	6	-	-	1	7	-	-	-	-	-	7	0,2
Länder .....	181	2	7	10	200	348	-	-	15	363	563	0,4
Schleswig-Holstein .....	-	-	-	-	-	9	-	-	-	9	9	0,2
Niedersachsen .....	29	-	-	1	30	38	-	-	2	40	70	0,4
Nordrhein-Westfalen .....	10	-	1	1	12	90	-	-	1	91	103	0,4
Hessen .....	19	-	1	1	21	47	-	-	-	47	68	0,4
Rheinland-Pfalz .....	24	-	2	6	32	12	-	-	-	12	44	0,4
Baden-Württemberg .....	33	-	3	-	36	63	-	-	6	69	105	0,4
Bayern .....	61	1	-	-	62	84	-	-	5	89	151	0,4
Saarland .....	3	-	-	-	3	5	-	-	1	6	9	0,5
Hamburg .....	-	-	-	-	-	-	-	-	-	-	-	-
Bremen .....	2	-	-	-	2	-	-	-	-	-	2	0,4
Berlin (West) .....	-	1	-	1	2	-	-	-	-	-	2	0,0
Verwaltung und Wirtschafts- unternehmen zusammen .....	3 270	444	300	2 667	6 681	2 687	2	15	226	2 930	9 611	0,4
Deutsche Bundesbahn .....	3 832	25	17	394	4 268	-	-	-	-	-	4 268	1,0
Deutsche Bundespost .....	4 963	23	67	876	5 929	-	-	-	-	-	5 929	1,5
Insgesamt ...	12 065	492	384	3 937	16 878	2 687	2	15	226	2 930	19 808	0,7

1) Bei Arbeitnehmern ruhendes Dienst- bzw. Arbeitsverhältnis. - 2) Anteil an der Gesamtsumme der hauptberuflich Vollbeschäftigten.

## Anhang

### 1. Übersicht über die bei der Personalstandserhebung am 2.10.1967

#### erfaßten staatlichen Gebietskörperschaften nach Aufgabenbereichen und deren Inhalt\*)

Bund	Länder
Oberste Staatsorgane und auswärtige Angelegenheiten	
Bundespräsident und Bundespräsidialamt, Deutscher Bundestag (ohne Volksvertreter), Wehrbeauftragter des Bundestages, Bundesrat (Verwaltung), Bundeskanzler und Bundeskanzleramt, Presse- und Informationsamt der Bundesregierung, Bundesamt für Verfassungsschutz, Bundesrechnungshof, Bundesministerien <sup>1)</sup> , Vertretung des Bundes im Ausland.	Ministerpräsident, Regierender Bürgermeister, Staatsministerium, Staatskanzlei, Landtag, Bürgerschaft, Abgeordnetenhaus (ohne Volksvertreter), Senat (Bayern), Vertretungen der Länder beim Bund, Ministerien, Landespersonalamt, Landesamt für Verfassungsschutz, Landesrechnungshof.
Verteidigung <sup>2)</sup>	
Bundeswehrverwaltungsamt, Wehrbereichsverwaltungen mit nachgeordneten Dienststellen; Bundesamt für Wehrtechnik und Beschaffung, Bundesamt für zivilen Bevölkerungsschutz.	
Öffentliche Sicherheit und Ordnung	
Bundesgrenzschutz <sup>3)</sup> , Bundeskriminalamt.	Schutzpolizei, Bereitschaftspolizei, Gendarmerie, Bayerische Grenzpolizei, Wasserschutzpolizei, Kriminalpolizei, Kriminalamt, Polizeischulen, Polizeiverwaltung; ferner bei Stadtstaaten: Einwohnermeldeamt, Kraftfahrzeugzulassungsstelle, Gewerbeamt, Ordnungsamt.
Rechtsschutz	
Bundesverfassungsgericht, Bundesgerichtshof, Generalbundesanwalt, Bundespatentgericht, Bundesverwaltungsgericht, Oberbundesanwalt beim Bundesverwaltungsgericht, Bundesarbeitsgericht, Bundessozialgericht, Bundesfinanzhof.	Landesverfassungsgericht, ordentliche Gerichte, Staats- und Anwaltschaften, Arbeitsgerichte, Sozialgerichte, Finanzgerichte, Verwaltungsgerichte, Strafvollzugsanstalten.
Innere Verwaltung und allgemeine Staatsaufgaben	
Bundeszentrale für politische Bildung, Bundesverwaltungsamt, Oberprüfungsamt für die höheren technischen Verwaltungsbeamten, Bundesdisziplinarhof, Bundesdisziplinaranwalt beim Bundesdisziplinarhof, Bundesdisziplinargericht, Statistisches Bundesamt.	Landeszentrale für politische Bildung, Landesverwaltungsamt, Zentrale Besoldungs- und Versorgungsstelle, Regierungen, Landratsämter, Verwaltungsschulen, Feuerwehrschulen, Landesamt für Brandschutz, Statistisches Landesamt, Disziplinarhof, Disziplinaranwalt, Disziplinarkammern, Auswandererberatungsstellen.
Finanzverwaltung	
Bundeshauptkasse, Bundesschuldenverwaltung, Bundesmonopolverwaltung für Branntwein, Oberfinanzdirektionen (Bundesanteil) mit Hauptzollämtern und Zollämtern, Zentrale Bundesbetriebsprüfungsstelle, Bundesbeauftragter für die Behandlung von Zahlungen an die Konversionskasse.	Landeshauptkasse, Schuldenverwaltung, Oberfinanzdirektionen (Landesteil; ohne Bauverwaltung) mit Finanzämtern, Finanzschulen, Amt für Verteidigungslasten.
Unterricht	
	Schulverwaltung, Volks- und Sonderschulen, Realschulen (Mittelschulen), Gymnasien (Höhere Schulen), Berufsbildende Schulen (Berufsschulen, Berufsfachschulen, Fachschulen, Ingenieurschulen), Internate, Schulheime.
Wissenschaft	
Bundesforschungsanstalten, Bundesgesundheitsamt, Institut für angewandte Geodäsie, Kartographie und Photogrammetrie, Deutsches Archäologisches Institut, Institut für ostwissenschaftliche und internationale Studien, Deutsche Historische Institute in Paris und Rom; Bundesarchiv.	Wissenschaftliche und sonstige Hochschulen (Universitäten, techn. Hochschulen, Kunst-, Musik- und Sporthochschulen), pädagogische Hochschulen und andere Lehrerbildungsanstalten, Hochschulklinken, wissenschaftliche Institute der Länder, wissenschaftliche Bibliotheken, Museen und Archive.
Kunst, Volksbildung, Heimatpflege	
	Theater, Orchester, Heimatmuseen, Gemaldegalerien, Kunstsammlungen, Volkshochschulen, Volksbuchereien, zoologische und botanische Gärten, Schlösser.

\*) Ohne Institutionen mit nur geringfügigem Personalbestand.

1) Ohne Bundesministerium für das Post- und Fernmeldewesen. - 2) Das militärische Personal der Bundeswehr wird in der Personalstandstatistik nicht erfaßt. - 3) Ohne Vollzugsdienst.



# Anhang

## 1. Übersicht über die bei der Personalstanderhebung am 2.10.1967 erfaßten staatlichen Gebietskörperschaften nach Aufgabenbereichen und deren Inhalt\*)

Bund	Länder
Soziale Sicherung	
Bundesinstitut für Arbeitsschutz, Bundesversicherungsamt, Bundesausführungsbehörde für Unfallversicherung, Bundesamt für die Anerkennung ausländischer Flüchtlinge, Bundesnotaufnahmelager, Bundesprüfstelle für jugendgefährdende Schriften, Bundesausgleichsamt.	Landesinstitut für Arbeitsschutz, Gewerbeaufsichtsämter, Landesversicherungsamt, Aufsichtsamt für Sozialversicherung, Landesausführungsbehörde für Unfallversicherung, Landessozialamt, Landeswohlfahrtsamt, Sozialbehörden und -ämter, Amt für Vertriebene und Kriegsgeschädigte (Stadtstaaten), Landesjugendamt, Jugendbehörden der Stadtstaaten, Altersheime, Jugendheime und sonstige Einrichtungen der Sozial- und Jugendhilfe, Landesversorgungsamt, Versorgungsämter, Versorgungskuranstalten, Landesausgleichsamt, Grenzdurchgangs- und Wohnlager.
Gesundheit, Sport und Leibesübungen	
	Gesundheitsdienst und Einrichtungen des Gesundheitsdienstes (Gesundheitsämter, Ambulatorien, Untersuchungsämter usw.), Krankenhäuser und Heilstätten (Lungenheilstätten, Kinderheilstätten, Kliniken, Sanatorien), Anstalten für Nerven- und Geisteskranken, Ämter und Einrichtungen für Leibesübungen und Sport.
Ernährung, Landwirtschaft und Forsten	
Bundesamt für Ernährung und Forstwirtschaft, Bundes-sortenamt.	Landesamt für Ernährungswirtschaft, Landesforstverwaltung, Forstschulen, Einrichtungen der Ernährung und Landwirtschaft (z.B. Pflanzenschutzamt, Landesanstalt für Bodenkultur), Siedlungsbehörden, Flurbereinigungsämter, Kulturämter, Tierzuchtämter, Amt für landwirtschaftliche Marktordnung (Bayern), Jagdverwaltung, Fischereiverwaltung.
Wasserwirtschaft und Kulturbau	
	Landesamt für Wasserversorgung und Gewässerschutz, Wasserwirtschaftsverwaltungen.
Förderung der gewerblichen Wirtschaft	
Bundesamt für gewerbliche Wirtschaft, Bundesaufsichtsamt für das Kreditwesen, Bundesaufsichtsamt für das Versicherungs- und Bausparwesen, Bundesstelle für Außenhandelsinformationen, Deutsches Patentamt, Bundeskartellamt, Institut für Chemisch-Technische Untersuchungen.	Landesamt für Preisbildung und -überwachung, Preisämter, Eichdirektionen, Eichämter, Materialprüfungsämter, Oberbergämter, Bergämter, Fremdenverkehrsämter.
Gemeindliche Anstalten und Einrichtungen (nur bei Stadtstaaten)	
	Fuhr- und Reinigungsämter, Schlacht- und Viehhof, Feuerwehr, Friedhofs- und Bestattungsamt, Gartenamt, Badeanstalten.
Verkehr	
Bundesanstalt für Straßenwesen, Kraftfahrt-Bundesamt, Bundeswasserstraßenverwaltung (Wasser- und Schifffahrtsdirektionen), Bundesanstalt für Wasserbau, Bundesanstalt für Gewässerkunde, Bundesamt für Schiffsvermessung, Deutsches Hydrographisches Institut, Bundesanstalt für Flugsicherung, Luftfahrt-Bundesamt, Deutscher Wetterdienst.	Straßenbaudirektionen, Straßenbauämter und Straßenmeistereien, Autobahnämter, Wasserstraßenbauämter, Schifffahrtsämter, Hafenämter, Straßenverkehrsbehörden.
Landesplanung und Raumordnung, Bauverwaltung und Wohnungswirtschaft	
Bundesbaudirektion.	Bauabteilungen der Oberfinanzdirektionen, Finanzbauämter, Universitätsbauämter und andere Sonderbauämter, Katasterämter, Vermessungsämter, Baustoffprüfämter, Hochbau- und Maschinenämter, Bauaufsichtsämter, Wohnungsämter, Tiefbauämter, Bauordnungsämter.
Wiedergutmachung	
	Landesamt für Wiedergutmachung, Landesentschadigungsamt.
Besondere Kriegsfolgeaufgaben	
	Deutsche Dienststelle für die Benachrichtigung der Angehörigen von Gefallenen, Sprengtruppen.

\*) Ohne Institutionen mit nur geringfügigem Personalbestand.

## Anhang

2. Übersicht über die Zahl der in der Personalstanderhebung am 2.10.1967 erfaßten  
Gemeinden und Gemeindeverbände und über die Einwohnerzahl am 30.6.1967 \*)

Gebietskörperschaft mit... bis unter ... Einwohnern a) = Zahl der Gemeinden b) = Einwohnerzahl		ins- gesamt	Schleswig- Holstein	Nieder- sachsen	Nordrhein- Westfalen	Hessen	Rheinland- Pfalz	Baden- Württem- berg	Bayern	Saarland
Kreisfreie Städte .....	a b	18 508 135 414	682 465 4	1 796 551 15	8 042 613 37	1 617 939 9	880 681 12	1 790 445 9	3 563 48 792	133 928 1
200 000 und mehr .....	a b	10 928 25 438	512 611 2	765 377 2	5 391 403 12	1 141 425 3	- -	1 196 581 3	1 921 041 3	- -
100 000 - 200 000 .....	a b	3 631 27 309	- -	489 890 4	1 801 011 13	256 381 2	424 025 3	281 406 2	244 668 2	133 928 1
50 000 - 100 000 .....	a b	2 574 35 451	169 854 2	359 485 5	760 040 10	125 620 2	284 088 4	272 988 3	602 376 9	- -
unter 50 000 .....	a b	1 374 48 216	- -	181 799 4	90 159 2	94 513 2	172 568 5	39 470 1	795 707 34	- -
Kreisangehörige Gemeinden .	a b	36 600 24 204 144	1 806 375 1 406	5 185 206 4 017	8 789 297 2 604	3 631 677 2 730	2 739 900 2 728	6 757 370 3 379	6 692 033 7 364	997 916 346
20 000 und mehr .....	a b	6 286 188 349	324 11 799	530 16 036	3 276 95 214	379 13 192	136 5 753	1 300 37 006	101 4 156	238 193 7
10 000 - 20 000 .....	a b	4 754 354 446	316 23 055	847 60 012	1 507 109 953	445 34 753	165 12 318	806 61 005	541 45 936	124 10 414
5 000 - 10 000 .....	a b	5 904 856 995	283 41 960	658 97 087	1 541 223 407	623 88 009	442 66 085	1 087 158 180	1 049 151 310	219 32 957
3 000 - 5 000 .....	a b	4 170 1 089 908	179 47 218	618 164 860	799 204 257	471 123 912	305 80 973	892 233 789	767 203 407	135 35 492
2 000 - 3 000 .....	a b	3 126 1 290 870	74 31 393	445 187 726	564 230 000	330 137 611	282 117 020	687 282 798	652 269 171	90 37 151
1 000 - 2 000 .....	a b	5 336 3 833 991	220 161 161	826 599 874	623 436 264	590 428 585	533 383 792	1 048 745 040	1 382 1 002 268	112 79 007
unter 1 000 .....	a b	7 019 16 594 585	407 1 061 820	1 258 3 083 422	477 1 000 509	790 1 854 668	873 2 237 787	935 1 854 561	2 198 5 359 116	77 146 702
Ämter .....	a b	6 045 670 476	769 206 765	- -	3 704 290 496	- -	1 094 132 646	- -	- -	476 42 569
Landkreise .....	a b	36 600 425 144	1 806 17 406	5 185 60 017	8 789 57 604	3 631 39 730	2 739 39 728	6 757 63 379	6 692 143 364	997 916 7
Bezirksverbände .....	a b	42 190 14 286	- -	- -	16 832 2 217	5 249 1 669	1 304 1 420	8 547 3 824	10 256 7 156	- -
Gemeinden und Gemeindever- bände insgesamt .....	a b	55 108 25 448 558	2 488 1 602 871	6 981 4 281 568	16 832 2 683 217	5 249 2 726 669	3 620 3 084 409	8 547 3 445 824	10 256 7 231 156	1 131 396 844

\*) Zuordnung der Gemeinden zu den Größenklassen nach der fortgeschriebenen Einwohnerzahl am 30.6.1967 und dem Gebietsstand am 31.12.1967.

# Anhang

## 3. Literaturverzeichnis

Titel der Veröffentlichungen/ des Beitrages	Erschienen in (Quelle)	Erscheinungsfolge
<u>Statistisches Bundesamt</u>		
Personal bei Bundesbehörden und -betrieben am 2. Oktober 1967	Wirtschaft und Statistik, Heft 2/1968 S. 90	jährlich
Personal bei Bund, Ländern und Gemeinden am 2. Oktober 1967	Heft 4/1968 S. 207	jährlich
Personal des öffentlichen Sozial- und Gesundheitswesens	Heft 10/1968 S. 501	unregelmäßig
<u>Statistisches Landesamt Schleswig-Holstein</u> (2300 Kiel 1, Mühlenweg 166, Postfach)		
Der Personalstand im öffentlichen Dienst in Schleswig-Holstein am 2. Oktober 1967	Statistischer Bericht, L I 5 - j/67	jährlich
<u>Niedersächsisches Landesverwaltungsamt - Statistik -</u> (3000 Hannover 1, Austraße 14, Postfach 107)		
Das Personal des Landes, der Gemeinden und Gemeindeverbände am 2. Oktober 1967	Statistische Monatshefte für Niedersachsen Heft 1/1968 S. 21	jährlich
<u>Statistisches Landesamt Nordrhein-Westfalen</u> (4000 Düsseldorf 1, Ludwig-Beck-Straße 23, Postfach 1105)		
Das Personal der öffentlichen Verwaltung in Nordrhein-Westfalen am 2. Oktober 1967	Statistischer Bericht, L I 5 - j/67	jährlich
<u>Hessisches Statistisches Landesamt</u> (6200 Wiesbaden 1, Rheinstraße 35/37, Postfach)		
Das Personal der Hessischen Verwaltung am 2. Oktober 1967	Statistischer Bericht, L I 5 - j/67	jährlich
<u>Statistisches Landesamt Rheinland-Pfalz</u> (5427 Bad Ems, Mainzer Str. 15/16)		
Personal des Landes, der Gemeinden und Gemeindeverbände am 2. Oktober 1967	Statistische Monatshefte Rheinland-Pfalz Heft 3/1968 S. 60	jährlich
<u>Statistisches Landesamt Baden-Württemberg</u> (7000 Stuttgart 1, Kienestraße 41, Postfach 898)		
Das Personal der öffentlichen Verwaltung am 2. Oktober 1967	Statistische Monatshefte Baden-Württemberg, Heft 4/1968 S. 97	jährlich
<u>Bayerisches Statistisches Landesamt</u> (8000 München 2, Neuhauser Str. 51)		
Der Personalstand im öffentlichen Dienst in Bayern am 2. Oktober 1967	Statistischer Bericht, L I 5 - j/67	jährlich
Personal des öffentlichen Dienstes in Bayern 1967	Bayern in Zahlen, Heft 3/1968 S. 83	jährlich
<u>Statistisches Amt des Saarlandes</u> (6600 Saarbrücken, Hardenbergstraße 3, Postfach 409)		
Personal im öffentlichen Dienst am 2. Oktober 1967	Statistischer Bericht, L I 5 - j.67	jährlich
<u>Statistisches Landesamt Berlin</u> (1000 Berlin 31, Fehrbelliner Platz 1)		
Der Personalstand der Landesverwaltung von Berlin (West) am 2. Oktober 1967	Statistischer Bericht, L I 5 - j.67	jährlich



## Fachserie L:

# Finanzen und Steuern

### Reihe 1: Haushaltswirtschaft von Bund, Ländern und Gemeinden

**I. Haushaltspläne** (jährlich). Beginnend mit den Angaben für 1961 werden hier die Haushaltsansatzzahlen von Bund, Ländern und Gemeinden veröffentlicht. **II. Jahresabschlüsse**. Jährlich je ein Heft über öffentliche Finanzwirtschaft und über kommunale Finanzen (Rechnungsergebnisse). **III. Vierteljahreszahlen zur Finanzwirtschaft**. Vierteljährlicher Bericht über die Einnahmen und Ausgaben sowie Schuldenstand von Bund und Ländern, Angaben über die Investitionsausgaben, Schuldenstand und -bewegung der Gemeinden mit 10000 und mehr Einwohnern und der Gemeindeverbände. **IV. Finanzausgleich**. Finanzstatistische Ergebnisse über die allgemeinen Finanzausweisungen und Umlagen der Gemeinden (jährlich) sowie über die allgemeine Umlage der Landkreise (unregelmäßig). In unregelmäßigen Zeitabständen Einzeluntersuchungen über Aufgaben- und Lastenverteilung (Speziallastenausgleiche, z. B. Schulwesen, Sozialwesen).

### Reihe 2: Steuerhaushalt von Bund, Ländern und Gemeinden

Die Reihe bringt vierteljährliche Ergebnisse über die kassenmäßigen Einnahmen aus Steuern. Jahresergebnisse für den Zeitraum 1950 bis 1966 sind als Sonderbeitrag der Reihe 5 veröffentlicht.

### Reihe 3: Schulden und Vermögen von Bund, Ländern und Gemeinden

**I. Schulden** (jährlich). Angaben über Inland- und Auslandschulden nach Schuldenarten. **II. Vermögen** (vorgesehen).

### Reihe 4: Personal von Bund, Ländern und Gemeinden

In einem jährlich erscheinenden Heft werden Angaben über den Personalstand von Bund, Ländern und Gemeinden (einschl. ihrer rechtlich unselbständigen Wirtschaftsunternehmen) sowie der Deutschen Bundesbahn und der Deutschen Bundespost veröffentlicht.

### Reihe 5: Sonderbeiträge zur Finanzstatistik

In dieser Reihe werden Ergebnisse von Einzeluntersuchungen über die Finanzierung bestimmter Aufgabengebiete (z. B. Hochschulen, Wohnungsbau, Straßenwesen) veröffentlicht, soweit es sich nicht ausschließlich um Darstellungen über Finanzausgleichsfragen (vgl. Reihe 1/IV) handelt. Außerdem erschien in dieser Reihe ein Sonderbeitrag über „Kommunale Zweckverbände“.

### Reihe 6: Einkommen- und Vermögensteuern

**I. Einkommen- und Körperschaftsteuer** (ab 1965 dreijährlich). **II. Lohnsteuer** (ab 1965 dreijährlich). **III. Vermögensteuer** (dreijährlich). **IV. Einheitswerte der gewerblichen Betriebe** (dreijährlich). **V. Erbschaftsteuer** (bis 1962 jährlich; für jeweils 6 Jahre erstmals 1972).

### Reihe 7: Umsatzsteuer

In einem bis 1962 jährlich und seitdem in zweijährigem Turnus erscheinenden Heft werden Angaben über die Zahl der Steuerpflichtigen, den Gesamtumsatz und die Umsatzsteuer veröffentlicht. In unregelmäßigen Abständen werden außerdem die steuerpflichtigen Umsätze nach Steuersätzen, die steuerfreien Umsätze nach Befreiungsvorschriften sowie die Rechtsformen dargestellt.

### Reihe 8: Verbrauchsteuern

Eine zusammenfassende Darstellung über den Verbrauch und die Besteuerung wird nur in längeren Zeitabständen veröffentlicht.

In zeitlich kürzerer Berichtsfolge erscheinen folgende Einzeltitel: **I. Tabaksteuer** (monatlich, jährlich). **II. Biersteuer** (monatlich, jährlich). **III. Mineralölsteuer** (vierteljährlich, jährlich). **IV. Branntweinmonopol** (jährlich). **V. Schaumweinsteuer** (vierteljährlich). **VI. Kleinere Verbrauchsteuern** (jährlich 6 Berichte). Angaben über Besteuerung von Zucker, Salz, Leuchtmitteln, Zündwaren, Spielkarten, Essigsäure.

### Reihe 9: Realsteuern

**I. Realsteuervergleich** (jährlich). Darstellung des Aufkommens aus Grundsteuern und Gewerbesteuer, der Grundbeträge und Hebesätze sowie der Streuung der Realsteuerhebesätze. **II. Gewerbesteuer** (unregelmäßig). Die Statistik enthält Angaben über die Steuerpflichtigen, den Gewerbeertrag, das Gewerkekapi tal und die Steuermeßbeträge (Gewerbesteuerhauptstatistik), die Zerlegung der Steuermeßbeträge, die Hebesätze und das Steuersoll (Gewerbesteuermeßbetragstatistik) und die Lohnsumme, Steuermeßbeträge und Lohnsummensteuer (Lohnsummensteuerstatistik).

**Prospekte** mit ausführlichen Angaben sind bei dem W. KOHLHAMMER VERLAG, 65 Mainz, Postfach 2727 erhältlich.

---

**HERAUSGEBER: STATISTISCHES BUNDESAMT · WIESBADEN**  
**VERLAG: W. KOHLHAMMER GMBH · STUTTGART UND MAINZ**