

STATISTISCHES
BUNDESAMT
WIESBADEN

FINANZEN UND STEUERN

Reihe 4

Personal

von Bund, Ländern und Gemeinden

2. Oktober 1962



W. KOHLHAMMER VERLAG

STATISTISCHES
BUNDESAMT
WIESBADEN

FACHSERIE **L**

FINANZEN UND STEUERN

Reihe 4

Personal

von Bund, Ländern und Gemeinden

2. Oktober 1962



Bestellnummer: L4 – j62

VERLAG: W. KOHLHAMMER GMBH, STUTTGART UND MAINZ

Inhalt

	Seite
Vorbemerkung	3
Textteil	
I. Überblick über das Personal bei Bund, Ländern, Gemeinden und Gemeindeverbänden	
1. Personalstand und Entwicklung	4
2. Staatliches Personal nach Aufgabenbereichen	5
3. Gemeindliches Personal nach Körperschaften/Gemeindegrößenklassen	5
4. Dienstverhältnisse	5
5. Einzelne Personalgruppen	6
II. Erläuterungen und methodische Hinweise	6
III. Schaubilder	
1. Personal von Bund und Ländern nach Aufgabenbereichen	8
2. Personal von Bund, Ländern und Gemeinden nach Dienstverhältnissen und Gebietskörperschaften	8
3. Personal von Bund, Ländern und Gemeinden	8
IV. Zusammenfassende Personalübersichten	
1. Bund, Länder, Gemeinden mit 1 000 und mehr Einwohnern und Gemeindeverbände, Bundesbahn und Bundespost — Gesamtübersicht	9
2. Gemeinden mit weniger als 1 000 Einwohnern nach Ländern	9
3. Verwaltung und Wirtschaftsunternehmen der einzelnen Länder	10
4. Verwaltung und Wirtschaftsunternehmen der Gemeinden mit 1 000 und mehr Einwohnern und der Gemeindeverbände nach Ländern	10
5. Bundesbahn und Bundespost	10
Tabellenteil (lt. besonderem Verzeichnis)	11
Anhang	
1. Veröffentlichungen des Statistischen Bundesamtes über Personal und Personalausgaben bei Bund, Ländern und Gemeinden (Gv.)	43
2. Veröffentlichungen der Statistischen Landesämter über das Personal der einzelnen Länder und der Gemeinden (Gv.) für die Erhebungsjahre 1960 bis 1962	44
3. Übersicht über die Zahl der Gemeinden (Gv.) in den einzelnen Ländern nach Körperschaften/Größenklassen	46

Vorbemerkung

Die vorliegende Veröffentlichung enthält die Ergebnisse der Statistik über den Personalstand bei Bund, Ländern und Gemeinden am 2. Oktober 1962.

Wie im Vorjahre sind die Personalzahlen allgemein nach Dienstverhältnissen gegliedert und bei der Aufbereitung für den staatlichen Bereich auch nach Aufgabengebieten, für die Gemeinden nach Größenklassen zusammengestellt worden.

Die Tabellen schließen an das dritte Heft der Reihe 4 — „Personal von Bund, Ländern und Gemeinden, 2. Oktober 1961“ — der Fachserie „Finanzen und Steuern“ an. Entsprechende Vergleichszahlen sind enthalten.

Diese Veröffentlichung wurde in der Abteilung „Finanz- und Steuerstatistik“ des Ltd. Regierungsdirektors Mengert von Regierungsrat Strack im Hauptreferat des Oberregierungsrates Weyershäuser bearbeitet.

I. Überblick über das Personal bei Bund, Ländern, Gemeinden und Gemeindeverbänden am 2. Oktober 1962

1. Personalstand und Entwicklung

Am 2. Oktober 1962 waren insgesamt rund 2,74 Mill. vollbeschäftigte Bedienstete bei Bund, Ländern, Gemeinden und Gemeindeverbänden einschl. deren rechtlich unselbständigen Wirtschaftsunternehmen sowie Bundesbahn und Bundespost tätig. Nach den Ergebnissen der Personalstandstatistik entfielen hiervon rd. 1,88 Mill. Beamte, Angestellte und Arbeiter auf die Gebietskörperschaften und 0,86 Mill. Kräfte auf Bundesbahn und Bundespost. Bei den Gemeinden mit weniger als 1 000 Einwohnern wurden rd. 5 500 Vollbeschäftigte gezählt. Hinzu kommen rd. 400 Bedienstete (Beamte) von kommunalen Sparkassen des Landes Nordrhein-Westfalen, die dort noch in unmittelbarem Anstellungsverhältnis zu den Gemeinden stehen und für die die Personalausgaben in die Finanzstatistik einbezogen werden. Bei den — wie in den Vorjahren — außerdem in die Erhebung mit einbezogenen juristischen Personen öffentlichen Rechts, die der unmittelbaren Aufsicht von Bundesministerien unterstehen, waren rd. 38 000 vollbeschäftigte Bedienstete tätig, darunter rd. 26 000 Kräfte der Bundesanstalt für Arbeitsvermittlung und Arbeitslosenversicherung.

Gegenüber dem Vorjahre hat die Zahl der vollbeschäftigten Bediensteten (2,70 Mill. Kräfte) bei allen Gebietskörperschaften, Bundesbahn und Bundespost zusammen um rund 45 700 (1,7 %) und damit weniger als von 1960 auf 1961 (2,1 %) zugenommen. Das weitere Anwachsen des Personalstandes ist — wie schon in den vergangenen Jahren — überwiegend auf Personalverstärkungen in den Aufgabengebieten Bildungswesen, Verteidigung und Sozial- und Gesundheitswesen, daneben auf Neueinstellungen bei der Polizei sowie für Aufgaben des Bauwesens und der Verkehrsverwaltung zurückzuführen. Ohne das staatliche Bildungswesen und die Verteidigung betrug der Personalzuwachs gegenüber dem Stand am 2. Oktober 1961 nur knapp 0,9 %.

Bei den Behörden und Einrichtungen der einzelnen Verwaltungsebenen wurde für den Bund einschl. der Verteidigung ein Personalzuwachs um rd. 13 800 vollbeschäftigte Kräfte (6,4 %), ohne diese ein geringer Personalarückgang (0,1 %) festgestellt.

Die Hoheitsverwaltungen der Länder (einschl. Stadtstaaten) haben — vor allem im Zusammenhang mit dem weiteren Ausgleich des Personalmangels in den Aufgabenbereichen Schulen und Wissenschaft, Kunst und Volksbildung — ihren Personalstand um 2,2 %, ohne das Bildungswesen um 1,5 % erhöht.

Für die Kammereiverwaltungen der Gemeinden ergab sich eine Zunahme der Zahl der Bediensteten um 3,0 % (1961: 3,1 %). Hier hat sich besonders die Besetzung eines Teils bisheriger Fehlstellen für Ärzte, Krankenschwestern, Fürsorgerinnen und Schreibkräfte ausgewirkt.

Die Zahl der Vollbeschäftigten bei den rechtlich unselbständigen Wirtschaftsunternehmen hat — vornehm-

Vollbeschäftigtes Personal bei Bund, Ländern, Gemeinden und Gemeindeverbänden

Körperschaft	2. 10. 62	2. 10. 61	Zu- (+) bzw. Abnahme (—) 1962 gegenüber 1961	
			Anzahl	%
Verwaltung (Behörden und Einrichtungen) ¹⁾	1 694 235	1 644 055	+ 50 180	+ 3,1
Bund	229 215	215 367	+ 13 848	+ 6,4
Länder	712 800	694 785	+ 18 015	+ 2,6
Stadtstaaten	205 009	202 840	+ 2 169	+ 1,1
Gemeinden (Gv.) ²⁾	547 211	531 063	+ 16 148	+ 3,0
Wirtschaftsunternehmen ohne eigene Rechtspersönlichkeit	185 387	192 661	— 7 274	— 3,8
Bund	4 502	4 468	+ 34	+ 0,8
Länder	49 074	50 728	— 1 654	— 3,3
Stadtstaaten	22 582	22 723	— 141	— 0,6
Gemeinden (Gv.) ²⁾	109 229	114 742	— 5 513	— 4,8
Gebietskörperschaften zusammen	1 879 622	1 836 716	+ 42 906	+ 2,3
Bundesbahn ³⁾	477 598	486 657	— 9 059	— 1,9
Bundespost ⁴⁾	386 257	374 426	+ 11 831	+ 3,2
Insgesamt	2 743 477	2 697 799	+ 45 678	+ 1,7
außerdem:				
Bundesanstalt für Arbeitsvermittlung und Arbeitslosenversicherung ⁵⁾	26 024	27 234	— 1 210	— 4,4
Sonstige Anstalten ⁵⁾	11 944	12 054	— 110	— 0,9

¹⁾ Hoheitsverwaltungen von Bund und Ländern sowie Kammereiverwaltungen der Gemeinden. — ²⁾ Ohne Gemeinden mit weniger als 1000 Einwohnern (siehe Zus. Übersicht Nr. 2). — ³⁾ Stichtag 30. September. — ⁴⁾ Einschl. Bundesministerium für das Post- und Fernmeldewesen; ohne Posthalter. — ⁵⁾ Juristische Personen des öffentlichen Rechts, die der unmittelbaren Aufsicht eines Bundesministeriums unterstehen.

lich durch Privatisierung weiterer kommunaler Unternehmen — (um rd. 7 000, d. s. 3,8 %) abgenommen.

Auch die Bundesbahn, deren Personalentwicklung schon seit 1957 ständig rückläufig ist, hatte rd. 9 000 Kräfte (1,9 %) weniger als 1961.

Die weiterhin starke Zunahme der Arbeiten im Postdienst hat bei der Bundespost die Zahl der vollbeschäftigten Bediensteten trotz weiterer technischer Betriebsverbesserungen gegenüber dem Vorjahr wiederum (um rd. 11 800, d. s. 3,2 %) angewachsen lassen.

Weiter zurückgegangen ist dagegen der Personalstand der Arbeitsverwaltung, bei der die Personalverminderung gegenüber dem Vorjahr 4,4 % betrug.

2. Staatliches Personal nach Aufgabenbereichen

Entsprechend der bei Bund, Ländern und Stadtstaaten unterschiedlichen Aufgabenstellung haben die einzelnen Aufgabenbereiche bei den verschiedenen staatlichen Gebietskörperschaften voneinander abweichendes Gewicht.

Beim Bund werden knapp 90 % aller Beamten, Angestellten und Arbeiter in der Finanzverwaltung, der Wirtschafts- und Verkehrsverwaltung sowie bei der Verteidigung beschäftigt. Bei den Ländern (ohne Stadtstaaten) sind rd. 42 % aller Bediensteten im Bildungswesen — vorwiegend als Lehrer und Hochschullehrer — tätig. Die Stadtstaaten, die neben staatlichen auch kommunale Aufgaben — insbesondere im Sozial- und Gesundheitswesen — haben, verwenden rd. 46 % ihres Personals auf den Gebieten des Bildungswesens und des Aufgabenbereichs Arbeit und Wohlfahrt.

Vollbeschäftigtes Personal der Verwaltung (Behörden und Einrichtungen) von Bund und Ländern nach Aufgabenbereichen

Aufgabenbereich	Gebietskörperschaften zusammen		Bund	Länder	Stadtstaaten
	Anzahl	%			
Oberste Staatsorgane und auswärtige Angelegenheiten	13 497	1,2	4,0	0,4	0,9
Verteidigung ¹⁾	124 052	10,8	54,1	—	—
Öffentliche Sicherheit und Ordnung ²⁾	117 767	10,3	0,3	12,7	13,1
Rechtspflege	89 337	7,8	0,5	10,7	5,8
Allgemeine innere Verwaltung ³⁾	49 197	4,3	3,6	4,4	4,8
Finanzwesen ⁴⁾	139 666	12,2	21,2	10,8	6,7
Bildungswesen	340 511	29,7	2,1	41,6	19,1
Sozial- und Gesundheitswesen	107 339	9,4	0,6	3,6	26,8
Wirtschaft und Verkehr	139 208	12,1	13,4	12,8	8,6
Gemeindliche Anstalten und Einrichtungen	21 078	1,8	—	—	10,3
Besondere Kriegsfolgenlasten ⁵⁾	5 372	0,5	0,2	3,1	3,9
Insgesamt	1 147 024	100	100	100	100

¹⁾ Ohne militärisches Personal der Bundeswehr. — ²⁾ Ohne Vollzugsdienst des Bundesgrenzschutzes. — ³⁾ Einschl. Verwaltungsdienst des Bundesgrenzschutzes und einschl. Luftschutz. — ⁴⁾ Einschl. Verteidigungslastenverwaltung. — ⁵⁾ Wiedergutmachung u. a.

Wie schon in früheren Veröffentlichungen der amtlichen Personalstandstatistik erwähnt wurde, ist der weit überwiegende Teil — fast 70 % — des gesamten vollbeschäftigten Personals aller Behörden und Einrichtungen von Bund und Ländern (einschl. Stadtstaaten) nicht mit „Verwaltungsaufgaben“ im eigentlichen Sinne beschäftigt, sondern nimmt Aufgaben der Rechtspflege (Richter, Staatsanwälte, Rechtspfleger, Beamte des Strafvollzugs), der Sicherheit und Ordnung (Beamte der Bereitschafts-, Verkehrs- und Kriminalpolizei, ziviles Personal im Bereich des Bundesministeriums für Verteidigung) des Bildungswesens (Lehrer an Schulen und Hochschulen, Personal von Bibliotheken und Museen), des Sozial- und Gesundheitswesens (Jugendpfleger, Ärzte, Krankenschwestern) und der kommunalen Anstalten und Einrichtungen (Personal der Feuerwehren, der Stadtentwässerung, Straßenreinigung, Müllabfuhr u. dgl.) wahr.

3. Gemeindliches Personal nach Körperschaften/Gemeindegrößenklassen

Die Gliederung des vollbeschäftigten Personals der gemeindlichen Behörden und Einrichtungen (Kämmereiverwaltungen) nach Körperschaften und Gemeindegrößenklassen zeigt, daß mehr als die Hälfte der rd. 547 000 Beamten, Angestellten und Arbeiter der kommunalen Verwaltung im Dienst der 137 kreisfreien Städte des Bundesgebietes steht.

Vollbeschäftigtes Personal der Verwaltung (Behörden und Einrichtungen) der Gemeinden (Gv.) nach Körperschaften und Größenklassen

Körperschaft Größenklasse	Vollbeschäftigte Bedienstete insgesamt	
	Anzahl	%
Gemeinden mit . . . bis unter . . . Einwohnern		
Kreisfreie Städte	284 095	51,9
200 000 und mehr	167 451	30,6
100 000–200 000	53 099	9,7
50 000–100 000	41 703	7,6
weniger als 50 000	21 842	4,0
Kreisangehörige Gemeinden und Ämter	149 730	27,4
20 000 und mehr	46 475	8,5
10 000–20 000	26 972	4,9
5 000–10 000	26 840	4,9
1 000–5 000	34 717	6,3
Ämter ¹⁾	14 726	2,7
Landkreise	85 242	15,6
Bezirksverbände	28 144	5,1
Gemeinden und Gemeindeverbände insgesamt ²⁾	547 211	100

¹⁾ Einschl. Steuer- und Gemeindeeinnahmerein in Rheinland-Pfalz. — ²⁾ Ohne Gemeinden mit weniger als 1000 Einwohnern (1962: 3632 Vollbeschäftigte, siehe Zus. Übersicht Nr. 2).

Die 7 061 kreisangehörigen Gemeinden mit 1 000 und mehr Einwohnern beschäftigen dagegen nur rd. 135 000 Bedienstete, was einem Anteil von 24,7 % am gesamten Personal der Kämmereiverwaltungen entspricht.

4. Dienstverhältnisse

Die unterschiedliche Aufgabenstellung bei den einzelnen Gebietskörperschaften hat auch Rückwirkungen auf die Zusammensetzung des Personals nach Dienstverhältnissen.

Bei den Behörden und Einrichtungen haben die Länder (ohne Stadtstaaten) relativ die meisten Beamten (rd. 440 000 d. s. 62,8 %), was vor allem auf den hohen Anteil der überwiegend beamteten Lehrpersonen am Gesamtpersonal der Länder zurückzuführen ist.

Vollbeschäftigtes Personal bei Bund, Ländern und Gemeinden (Gv.) nach Dienstverhältnissen

Körperschaft	Beamte	Richter ¹⁾	Angestellte	Arbeiter
Verwaltung (Behörden und Einrichtungen)	704 091	11 666	613 473	365 005
Bund	64 620	342	80 587	83 666
Länder	440 358	9 884	201 511	61 047
Stadtstaaten	82 081	1 440	81 894	39 594
Gemeinden (Gv.) ²⁾	117 032	—	249 481	180 698
Wirtschaftsunternehmen ohne eigene Rechtspersönlichkeit	11 987	—	39 736	133 664
Gebietskörperschaften zusammen	716 078	11 666	653 209	498 669
%	38,1	0,6	34,8	26,5
Bundesbahn	243 250	—	5 649	228 699
Bundespost	238 931	—	44 473	102 853
Insgesamt	1 198 259	11 666	703 331	830 221
%	43,7	0,4	25,6	30,3

¹⁾ Hauptamtliche Berufsrichter an den Gerichten von Bund und Ländern (ohne techn. Mitglieder des Bundespatentgerichts). — ²⁾ Ohne Gemeinden mit weniger als 1000 Einwohnern.

Die Gemeinden beschäftigen die meisten Kräfte (rd. 46 %) im Angestelltenverhältnis, zumal bei ihnen das vorwiegend mit angestelltem Personal besetzte Aufgabengebiet Sozial- und Gesundheitswesen (vor allem Krankenhäuser) personell besonders ins Gewicht fällt.

Bei den Behörden und Einrichtungen aller Gebietskörperschaften zusammen überwiegt mit 38,7 % der Anteil der Beamten.

Bei den Wirtschaftsunternehmen ist die Quote der Arbeiter (72 %) am Gesamtpersonal besonders hoch.

5. Einzelne Personalgruppen

Für Zwecke einer von der Arbeitsgemeinschaft der Innenminister der Länder eingesetzten Kommission, die in Föhlungnahme mit der Arbeitsgemeinschaft der Justizminister der Länder ein Gutachten über die Juristenausbildung unter Berücksichtigung der Belange der Verwaltung erstellen soll, ist bei der Personalstandstatistik 1962 auch die Zahl der im öffentlichen Dienst vollbeschäftigten Juristen mit zweiter Staatsprüfung festgestellt worden.

Vollbeschäftigte Juristen mit zweiter Staatsprüfung bei Bund, Ländern und Gemeinden (Gv.)

Körperschaft	Juristen mit zweiter Staatsprüfung	
	Anzahl	%
Verwaltung (Behörden und Einrichtungen)	26 856	95,7
Bund	4 156	14,8
Länder	18 469	65,8
Stadtstaaten	2 694	9,6
Gemeinden (Gv.) ¹⁾	1 537	5,5
Wirtschaftsunternehmen ohne eigene Rechtspersönlichkeit	33	0,1
Gebietskörperschaften zusammen	26 889	95,8
Bundesbahn ²⁾	487	1,7
Bundespost ²⁾	713	2,5
Insgesamt	28 089	100

¹⁾ Ohne Gemeinden mit weniger als 1000 Einwohnern. — ²⁾ Stichtag 30. 9. 62.

Bei allen Gebietskörperschaften zusammen waren am 2. Oktober 1962 rd. 28 000 Juristen mit zweiter Staatsprüfung tätig, darunter rd. 11 700 hauptamtliche Berufsrichter an den Gerichten des Bundes und der Länder und 1 200 Verwaltungsjuristen bei Bundesbahn und Bundespost. Drei Viertel aller bei Bund, Ländern und Gemeinden beschäftigten Juristen mit zweiter Staatsprüfung stehen im Dienst der Länder (einschl. Stadtstaaten).

Unter den vollbeschäftigten Bediensteten von Gebietskörperschaften, Bundesbahn und Bundespost zusammen waren am Stichtag der Erhebung rund 58 700 nichtbeamtete Kräfte mit Zeitvertrag.

Ihre Gesamtzahl liegt um rund 600 (1,0 %) niedriger als im vergangenen Jahr. Bei diesen im befristeten Arbeitsver-

Vollbeschäftigte mit Zeitvertrag und Teilbeschäftigte bei Bund, Ländern und Gemeinden (Gv.)

Körperschaft	Vollbeschäftigte Kräfte mit Zeitvertrag		Teilbeschäftigte Kräfte	
	Anzahl	%	Anzahl	%
Verwaltung (Behörden und Einrichtungen)	44 954	76,6	98 356	63,9
Bund	4 221	7,2	2 675	1,7
Länder	21 134	36,0	25 312	16,4
Stadtstaaten	6 429	10,9	13 717	8,9
Gemeinden (Gv.) ¹⁾	13 170	22,4	56 652	36,8
Wirtschaftsunternehmen ohne eigene Rechtspersönlichkeit	6 281	10,7	8 101	5,3
Gebietskörperschaften zusammen	51 235	87,2	106 457	69,1
Bundesbahn ²⁾	675	1,1	3 329	2,2
Bundespost ²⁾	6 813	11,6	44 188	28,7
Insgesamt	58 723	100	153 974	100

¹⁾ Ohne Gemeinden mit weniger als 1000 Einwohnern. — ²⁾ Stichtag 30. 9. 62.

hältnis tätigen Bediensteten handelt es sich um Aushilfskräfte, Saisonkräfte, Werkstudenten und sonstige Angestellte und Arbeiter mit Aufgaben von begrenzter Dauer. Relativ die meisten Zeitkräfte (rd. 6 300, d. s. 3,4 %) werden bei den Wirtschaftsunternehmen ohne eigene Rechtspersönlichkeit beschäftigt.

Neben den Vollbeschäftigten wurde wie im Vorjahr auch die Zahl der teilbeschäftigten Kräfte gesondert erfragt; das sind auf unbestimmte Zeit oder auch auf Grund eines befristeten Arbeitsvertrages Beschäftigte, deren Dienst sich auf weniger als die für die betreffende Dienststelle übliche Wochenstundenzahl (z. B. 45 Wochenarbeitsstunden) beläuft. Wie bei der letzten Erhebung ist hierbei die Erfassung auf 20 und mehr Wochenarbeitsstunden Tätige (bei Lehrkräften entsprechend umgerechnete Zahl der Wochenlehrstunden) nach unten begrenzt worden, um eine Überhöhung dieser Zahlen durch Einbeziehung von nur in unbedeutendem Maße Teilbeschäftigten — z. B. nur einzelne Wochenstunden Tätige — zu vermeiden.

Insgesamt waren bei Gebietskörperschaften (ohne Gemeinden mit weniger als 1 000 Einwohnern) Bundesbahn und Bundespost¹⁾ rd. 154 000 Teilbeschäftigte mit 20 und mehr Wochenarbeitsstunden tätig, darunter 108 beamtete Lehrkräfte mit „Teilzeitbeschäftigung“ in den Ländern Niedersachsen und Baden-Württemberg.

Die Gesamtzahl des überwiegend im Schuldienst, als Bedienungspersonal für Büromaschinen, im Reinigungsdienst und im Briefverteildienst der Bundespost eingesetzten teilbeschäftigten Personals hat im Zusammenhang mit der angespannten Arbeitsmarktlage gegenüber dem Vorjahr um rd. 13 000 Bedienstete (9,4 %) zugenommen.

¹⁾ Ohne 20 155 Posthalter der Bundespost, die in einem Dienstverhältnis besonderer (teils beamtenrechtsähnlicher) Art vorwiegend nebenberuflich beschäftigt werden

II. Erläuterungen und methodische Hinweise

Die Erhebung am 2. Oktober 1962 umfaßte wie im Vorjahre alle in unmittelbarem Dienstverhältnis vollbeschäftigten Beamten, Richter, Angestellten und Arbeiter und auch die teilbeschäftigten Bediensteten mit 20 und mehr Wochenarbeitsstunden, die bei Behörden und Einrichtungen (Hoheits- und Kammereiverwaltungen) und bei den rechtlich unselbständigen Wirtschaftsunternehmen des Bundes, der Länder (einschl.

Stadtstaaten), der Gemeinden und Gemeindeverbände sowie bei Bundesbahn und Bundespost tätig sind. Bei den mit einbezogenen juristischen Personen des öffentlichen Rechts, die der unmittelbaren Aufsicht der Bundesministerien unterstehen, handelt es sich um die Bundesanstalt für Arbeitsvermittlung und Arbeitslosenversicherung, die Zusatzversorgungsanstalt des Bundes und der Länder, die Bundesanstalt für Güterfern-

verkehr, die Knappschaften des Bundes und einige andere, personalmäßig weniger ins Gewicht fallende Institutionen. Nicht erfaßt wurden wie bisher das militärische Personal der Bundeswehr, der Vollzugsdienst des Bundesgrenzschutzes, Pflegepersonal ohne unmittelbares Anstellungsverhältnis zu den Gebietskörperschaften (Schwestern, die zu Mutterhäusern gehören) sowie die Bediensteten der Bundesversicherungsanstalt für Angestellte, der Landesversicherungsanstalten und der rechtlich selbständigen Wirtschaftsunternehmen der Gebietskörperschaften.

Das Personal wurde den einzelnen Dienstverhältnissen — entsprechend der Abgrenzung in früheren Jahren — wie folgt zugeordnet:

Beamte: Bedienstete, die durch eine Ernennungsurkunde — auf Lebenszeit, Zeit, Probe oder Widerruf — in das Beamtenverhältnis berufen worden sind: Planmäßige Beamte, beamtete Hilfskräfte, Wahlbeamte, Beamte in Ausbildung. Zu letzteren gehören alle Kräfte in einem öffentlich-rechtlichen Ausbildungsverhältnis, z. B. Referendare, Inspektoren- und Assistentenanwärter, Anwärter für den einfachen Dienst. Einbezogen sind hier auch Verwaltungslehrlinge in einer auf die Übernahme in den Vorbereitungsdienst abzielenden Lehrzeit. Den Beamten sind auch Bundespräsident, Bundeskanzler, Ministerpräsidenten, Minister und Senatoren zugeordnet.

Landräte und Bürgermeister (Wahlbeamte) sind einbezogen, soweit sie hauptberuflich Leiter einer Verwaltung sind. Die

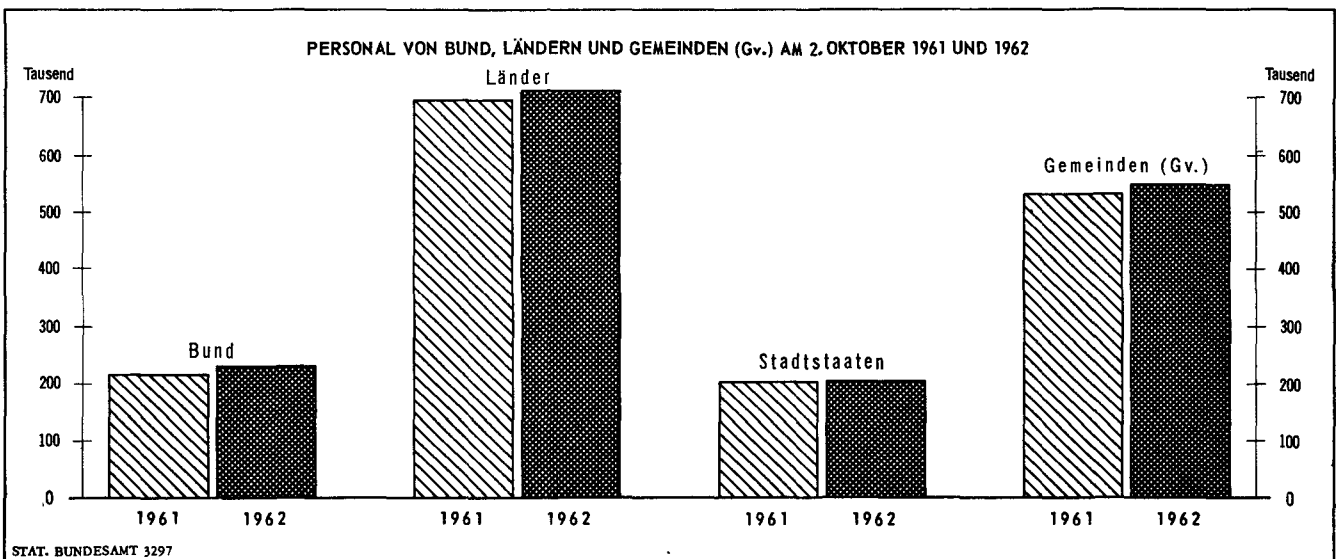
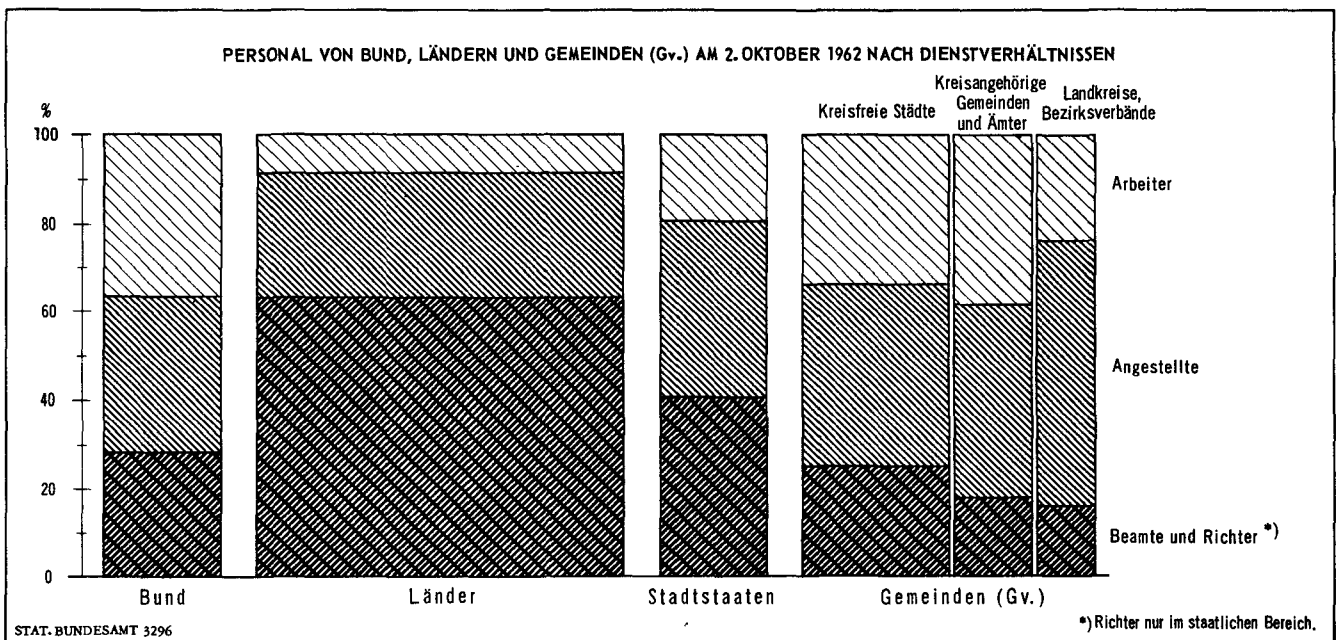
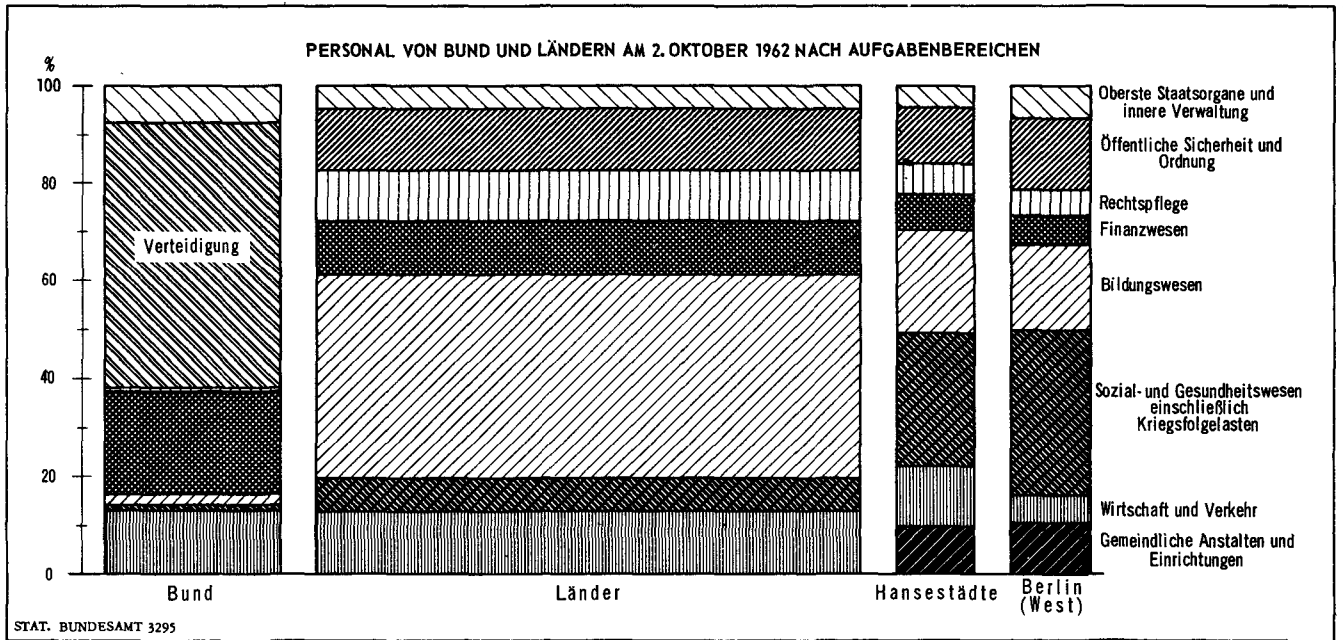
bei Gebietskörperschaften in geringer Zahl noch vorkommenden Angestellten, die Bezüge nach einem Besoldungsgesetz erhalten und für die die Personalausgaben in der Finanzstatistik bei den Beamtenbezügen nachgewiesen werden, sind gleichfalls den Beamten zugeordnet.

Richter: Berufsrichter im Sinne des Deutschen Richtergesetzes vom 8. September 1961 (BGBl I, S. 1666 ff.); nicht Richter an Gemeindegerichten (§ 119 Deutsches Richtergesetz in Verbindung mit § 14 Nr. 2 Gerichtsverfassungsgesetz).

Soweit die Richter besonders ausgegliedert wurden, handelt es sich um solche, die hauptberuflich an Gerichten von Bund und Ländern tätig sind und zu der Personalgruppe der Juristen mit zweitem Staatsexamen gehören (nicht Richter, die zu Ministerien abgeordnet oder als technische Mitglieder des Bundespatentgerichts tätig sind).

Angestellte: Im privatrechtlichen Dienstverhältnis (Vertragsverhältnis) Beschäftigte, die nicht Lohnempfänger sind, einschl. entsprechender Kräfte in Ausbildung, z. B. Bürolehrlinge, kaufmännische und technische Lehrlinge, als Verwaltungslehrlinge bezeichnete Bedienstete im Angestelltenverhältnis, deren Lehrzeit nicht auf Übernahme in das Beamtenverhältnis abzielt; Lernschwestern und -pfleger, Anlernlinge.

Arbeiter: In privatrechtlichem Dienstverhältnis (Vertragsverhältnis) beschäftigte Lohnempfänger einschl. entsprechender Kräfte in Ausbildung, z. B. Handwerker-, Gärtner- und Landwirtschaftslehrlinge.



IV. Zusammenfassende Personalübersichten

1. Bund, Länder, Gemeinden mit 1 000 und mehr Einwohnern und Gemeindeverbände, Bundesbahn und Bundespost

Gesamtübersicht

Korperschaft	In unmittelbarem Dienstverhältnis Vollbeschäftigte					
	Beamte und Richter ¹⁾	Ange- stellte	Zu- sammen	Ar- beiter	Insgesamt	
	2.10.1962					2.10.1961
Verwaltung (Behörden und Einrichtungen) 2)						
Bund	64 962	80 587	145 549	83 666	229 215	215 367
Länder	450 242	201 511	651 753	61 047	712 800	694 785
Hansestädte	40 167	42 043	82 210	17 927	100 137	98 576 ³⁾
Berlin (West)	43 354	39 851	83 205	21 667	104 872	104 264 ³⁾
Gemeinden (Gv.)	117 032	249 481	366 513	180 698	547 211	531 063
zusammen ...	715 757	613 473	1 329 230	365 005	1 694 235	-
dagegen am 2.10.1961 ...	697 145	590 676	1 287 821	356 234	-	1 644 055 ³⁾
Wirtschaftsunternehmen ohne eigene Rechtspersonlichkeit						
Bund	102	731	833	3 669	4 502	4 468
Länder	8 410	3 938	12 348	36 726	49 074	50 728
Hansestädte	14	275	289	449	738	759
Berlin (West)	15	4 447	4 462	17 382	21 844	21 964
Gemeinden (Gv.)	3 446	30 345	33 791	75 438	109 229	114 742
zusammen ...	11 987	39 736	51 723	133 664	185 387	-
dagegen am 2.10.1961 ...	12 309	40 572	52 881	139 780	-	192 661
Gebietskörperschaften						
Bund	65 064	81 318	146 382	87 335	233 717	219 835
Länder	458 652	205 449	664 101	97 773	761 874	745 513
Hansestädte	40 181	42 318	82 499	18 376	100 875	99 335 ³⁾
Berlin (West)	43 369	44 298	87 667	39 049	126 716	126 228 ³⁾
Gemeinden (Gv.)	120 478	279 826	400 304	256 136	656 440	645 805
zusammen ...	727 744	653 209	1 380 953	498 669	1 879 622	-
dagegen am 2.10.1961 ...	709 454	631 248	1 340 702	496 014	-	1 836 716 ³⁾
Bundesbahn ⁴⁾	243 250	5 649	248 899	228 699	477 598	-
dagegen 1961 ...	243 852	2 601	246 453	240 204	-	486 657
Bundespost ⁴⁾	238 931	44 473	283 404	102 853	386 257	-
dagegen 1961 ...	233 468	43 600	277 068	97 358	-	374 426
Insgesamt ...	1 209 925	703 331	1 913 256	830 221	2 743 477	-
dagegen am 2.10.1961 ...	1 186 774	677 449	1 864 223	833 576	-	2 697 799 ³⁾

1) Richter nur bei Hoheitsverwaltungen. - 2) Hoheitsverwaltungen von Bund und Ländern sowie Kammereiverwaltungen der Gemeinden. - 3) Berichtigte Zahlen. - 4) Stichtag 30.9.

2. Gemeinden mit weniger als 1 000 Einwohnern nach Ländern

Dienstverhältnis	In unmittelbarem Dienstverhältnis Vollbeschäftigte am 2.10.1962							
	Schles- wig- Holstein	Nieder- sachsen	Nord- rhein- Westfalen	Hessen	Rheinland- Pfalz	Baden- Wurttem- berg	Bayern	Ins- gesamt
Verwaltung ¹⁾ (Behörden und Einrichtungen)								
Beamte	1	4	-	10	139	355	7	520
Angestellte	19	194	30	103	179	321	493	1 370
Beamte und Angestellte zusammen	20	198	30	113	318	676	500	1 890
Arbeiter	63	239	378	234	319	284	159	1 742
Bedienstete insgesamt ...	83	437	408	347	637	960	659	3 632
dagegen am 2.10.1961 ...	102	429	412	355	688	1 091	685	3 887
Wirtschaftsunternehmen ohne eigene Rechtspersonlichkeit								
Beamte	-	-	16	54	15	65	1	154
Angestellte	15	5	8	3	5	71	28	136
Beamte und Angestellte zusammen	15	5	24	57	20	136	29	290
Arbeiter	38	26	260	173	611	271	110	1 533
Bedienstete insgesamt ...	53	31	284	230	631	407	139	1 823
dagegen am 2.10.1961 ...	42	29	291	237	633	470	134	1 880
Verwaltung und Wirtschaftsunternehmen zusammen								
Beamte	1	4	16	64	154	420	8	674
Angestellte	34	199	38	106	184	392	521	1 506
Beamte und Angestellte zusammen	35	203	54	170	338	812	529	2 180
Arbeiter	101	265	638	407	930	555	269	3 275
Bedienstete insgesamt ...	136	468	692	577	1 268	1 367	798	5 455
dagegen am 2.10.1961 ...	144	458	703	592	1 321	1 561	819	5 767

1) Kammereiverwaltungen.

IV. Zusammenfassende Personalübersichten

3. Verwaltung und Wirtschaftsunternehmen der einzelnen Länder

Dienstverhältnis	In unmittelbarem Dienstverhältnis Vollbeschäftigte am 2.10.1962													
	Ins- gesamt	Länder									Stadtstaaten			
		Schles- wig- Hol- stein	Nieder- sachsen	Nord- rhein- West- falen	Hessen	Rhein- land- Pfalz	Baden- Württem- berg	Bayern	Saar- land	Zu- sammen	Hamburg	Bremen	Berlin (West)	Zu- sammen
Verwaltung ¹⁾ (Behörden und Einrichtungen)														
Beamte und Richter ²⁾	533 763	23 912	62 039	123 796	43 178	30 285	72 380	84 147	10 505	450 242	29 165	11 002	43 354	83 521
Angestellte	283 405	11 350	30 172	43 290	21 911	14 659	35 823	37 806	6 500	201 511	32 796	9 247	39 851	81 894
Arbeiter	100 641	4 143	9 721	7 510	7 215	4 381	10 266	15 595	2 216	61 047	12 628	5 299	21 667	39 594
Zusammen ...	917 809	39 405	101 932	174 596	72 304	49 325	118 469	137 548	19 221	712 800	74 589	25 548	104 872	205 009
dagegen am 2.10.1961.	897 625	38 472	99 334	172 460	68 746	47 767	114 160	135 330	18 516	694 785	73 849	24 727	104 264	202 840
Wirtschaftsunternehmen ohne eigene Rechtspersönlichkeit														
Beamte	8 439	135	1 131	388	1 568	1 056	1 602	2 402	128	8 410	10	4	15	29
Angestellte	8 660	49	513	211	768	356	786	1 211	44	3 938	38	237	4 447	4 722
Arbeiter	54 557	480	5 041	1 806	5 793	2 924	5 184	15 024	474	36 726	174	275	17 382	17 831
Zusammen ...	71 656	664	6 685	2 405	8 129	4 336	7 572	18 637	646	49 074	222	516	21 844	22 582
dagegen am 2.10.1961.	73 451	937	6 716	2 441	8 272	4 748	7 572	19 377	665	50 728	233	526	21 964	22 723
Verwaltung und Wirtschaftsunternehmen														
Beamte und Richter ²⁾	542 202	24 047	63 170	124 184	44 746	31 341	73 982	86 549	10 633	458 652	29 175	11 006	43 369	83 550
Angestellte	292 065	11 399	30 685	43 501	22 679	15 015	36 609	39 017	6 544	205 449	32 834	9 484	44 298	86 616
Arbeiter	155 198	4 623	14 762	9 316	13 008	7 305	15 450	30 619	2 690	97 773	12 802	5 574	39 049	57 425
Zusammen ...	989 465	40 069	108 617	177 001	80 433	53 661	126 041	156 185	19 867	761 874	74 811	26 064	126 716	227 591
dagegen am 2.10.1961.	971 076	39 409	106 050	174 901	77 018	52 515	121 732	154 707	19 181	745 513	74 082	25 253	126 228	225 563

1) Hoheitsverwaltungen. - 2) Richter nur bei Hoheitsverwaltungen. - 3) Berichtigte Zahlen.

4. Verwaltung und Wirtschaftsunternehmen der Gemeinden mit 1000 und mehr Einwohnern und der Gemeindeverbände nach Ländern

Dienstverhältnis	In unmittelbarem Dienstverhältnis Vollbeschäftigte am 2.10.1962								
	Ins- gesamt	Schleswig- Holstein	Nieder- sachsen	Nordrhein- Westfalen	Hessen	Rheinland- Pfalz	Baden- Württemberg	Bayern	Saarland
Verwaltung ¹⁾ (Behörden und Einrichtungen)									
Beamte	117 032	4 595	8 346	37 507	13 422	6 396	16 640	28 178	1 948
Angestellte	249 481	12 538	30 076	83 017	27 775	13 783	38 875	39 172	4 245
Arbeiter	180 698	7 613	19 840	58 798	17 225	9 251	31 053	33 087	3 831
Zusammen ...	547 211	24 746	58 262	179 322	58 422	29 430	86 568	100 437	10 024
dagegen am 2.10.1961.	531 063	24 628	57 464	172 894	56 483	28 641	84 129	97 150	9 674
Wirtschaftsunternehmen ohne eigene Rechtspersönlichkeit									
Beamte	3 446	129	144	427	336	207	1 033	1 148	22
Angestellte	30 345	2 303	3 682	8 059	3 224	1 963	4 694	5 684	736
Arbeiter	75 438	4 609	7 696	17 836	8 830	4 672	14 555	15 897	1 343
Zusammen ...	109 229	7 041	11 522	26 322	12 390	6 842	20 282	22 729	2 101
dagegen am 2.10.1961.	114 742	7 552	11 743	27 087	12 673	6 813	23 878	22 910	2 086
Verwaltung und Wirtschaftsunternehmen zusammen									
Beamte	120 478	4 724	8 490	37 934	13 758	6 603	17 673	29 326	1 970
Angestellte	279 826	14 841	33 758	91 076	30 999	15 746	43 569	44 856	4 981
Arbeiter	256 136	12 222	27 536	76 634	26 055	13 923	45 608	48 984	5 174
Zusammen ...	656 440	31 787	69 784	205 644	70 812	36 272	106 850	123 166	12 125
dagegen am 2.10.1961.	645 805	32 180	69 207	199 981	69 156	35 454	108 007	120 060	11 760

1) Kammereiverwaltungen.

5. Bundesbahn und Bundespost

Dienstverhältnis	In unmittelbarem Dienstverhältnis Vollbeschäftigte am 30.9.							
	Bundesbahn				Bundespost ¹⁾			
	1959	1960	1961	1962	1959	1960	1961	1962
Beamte	249 130	243 084	243 852	243 250	210 817	223 473	233 468	238 931
Angestellte	2 181	2 136	2 601	5 649	43 070	44 067	43 600	44 473
Beamte und Angestellte zusammen	251 311	245 220	246 453	248 899	253 887	267 540	277 068	283 404
Arbeiter	255 516	248 229	240 204	228 699	104 298	97 437	97 358	102 853
Bedienstete insgesamt	506 827	493 449	486 657	477 598	358 185	364 977	374 426	386 257

1) Einschl. Bundesministerium für das Post- und Fernmeldewesen; ohne Posthalter.

Inhalt des Tabellenteils

	Seite
I. Personal von Bund, Ländern, Gemeinden mit 1 000 und mehr Einwohnern und Gemeindeverbänden	
1. Verwaltung und Wirtschaftsunternehmen von Bund, Ländern und Gemeinden (Gv.) nach Gebietskörperschaften	12
2. Verwaltung und Wirtschaftsunternehmen der Länder und Gemeinden (Gv.) nach Ländern	13
3. Verwaltung von Bund und Ländern (einschl. Stadtstaaten) nach Aufgabenbereichen	14
II. Personal der Bundesbehörden und -betriebe	
1. Verwaltung des Bundes, Bundesbahn, Bundespost und Wirtschaftsunternehmen des Bundes sowie Anstalten des öffentlichen Rechts nach Körperschaften	15
2. Verwaltung des Bundes nach Aufgabenbereichen	15
3. Verwaltung des Bundes, Bundesbahn, Bundespost, Wirtschaftsunternehmen sowie Anstalten des öffentlichen Rechts nach der Beschäftigung in Dienstorten der Länder	16
III. Personal der Länder	
1. Verwaltung und Wirtschaftsunternehmen der einzelnen Länder	17
2. Verwaltung der Länder nach Aufgabenbereichen und Ländern	18
3. Verwaltung der Länder (einschl. Stadtstaaten) zusammen nach Aufgabenbereichen	19
4. Verwaltung der einzelnen Länder nach Aufgabenbereichen	
a) Schleswig-Holstein	20
b) Niedersachsen	21
c) Nordrhein-Westfalen	22
d) Hessen	23
e) Rheinland-Pfalz	24
f) Baden-Württemberg	25
g) Bayern	26
h) Saarland	27
i) Hamburg	28
j) Bremen	29
k) Berlin (West)	30
IV. Personal der Gemeinden mit 1 000 und mehr Einwohnern und der Gemeindeverbände	
1. Verwaltung und Wirtschaftsunternehmen der Gemeinden (Gv.) nach Gebietskörperschaften/Größenklassen und Ländern	31
2. Verwaltung und Wirtschaftsunternehmen der Gemeinden (Gv.) zusammen nach Gebietskörperschaften/Größenklassen	32
3. Verwaltung und Wirtschaftsunternehmen der Gemeinden (Gv.) in den einzelnen Ländern nach Gebietskörperschaften/Größenklassen	
a) Schleswig-Holstein	33
b) Niedersachsen	34
c) Nordrhein-Westfalen	35
d) Hessen	36
e) Rheinland-Pfalz	37
f) Baden-Württemberg	38
g) Bayern	39
h) Saarland	40
V. Vollbeschäftigtes Personal mit Zeitvertrag und teilbeschäftigte Bedienstete	41

I. Personal von Bund, Ländern, Gemeinden mit 1 000 und mehr Einwohnern und Gemeindeverbänden

1. Verwaltung¹⁾ und Wirtschaftsunternehmen von Bund, Ländern und Gemeinden (Gv.) nach Gebietskörperschaften

Gebietskörperschaft Dienstverhältnis	In unmittelbarem Dienstverhältnis Vollbeschäftigte											
	Ins- gesamt	Bund und Länder					Berlin, (West) ²⁾	Zu- sammen	Kreis- freie Städte	Gemeinden (Gv.)		
		Bund	Länder	Hansestädte		Kreis- gehörige Gemeinden, Ämter				Land- kreise Bezirks- verbände	Zu- sammen	
				Hamburg	Bremen							
2.10.1961												
Verwaltung (Behörden und Einrichtungen)	1 644 055	215 367	694 785	73 849	24 727	104 264	1 112 992	276 997	144 677	109 389	531 063	
Beamte und Richter ³⁾	697 145	62 404	438 873	28 369	10 610	43 629	583 885	70 010	25 949	17 301	113 260	
Angestellte	590 676	75 439	195 956	32 722	9 069	38 098	351 284	111 693	62 481	65 218	239 392	
Beamte, Richter und Ange- stellte zusammen	1 287 821	137 843	634 829	61 091	19 679	81 727	935 169	181 703	88 430	82 519	352 652	
Arbeiter	356 234	77 524	59 956	12 758	5 048	22 537	177 823	95 294	56 247	26 870	178 411	
Wirtschaftsunternehmen ohne eigene Rechtspersönlichkeit ..	192 661	4 468	50 728	233	526	21 964	77 919	80 914	30 644	3 184	114 742	
Beamte	12 309	115	8 395	9	4	18	8 541	2 422	1 204	142	3 768	
Angestellte	40 572	726	3 914	40	243	4 447	9 370	20 952	9 148	1 102	31 202	
Beamte und Angestellte zusammen	52 881	841	12 309	49	247	4 465	17 911	23 374	10 352	1 244	34 970	
Arbeiter	139 780	3 627	38 419	184	279	17 499	60 008	57 540	20 292	1 940	79 772	
Gebietskörperschaften	1 836 716	219 835	745 513	74 082	25 253	126 228	1 190 911	357 911	175 321	112 573	645 805	
Beamte und Richter	709 454	62 519	447 268	28 378	10 614	43 647	592 426	72 432	27 153	17 443	117 028	
Angestellte	631 248	76 165	199 870	32 762	9 312	42 545	360 654	132 645	71 629	66 320	270 594	
Beamte, Richter und Ange- stellte zusammen	1 340 702	138 684	647 138	61 140	19 926	86 192	953 080	205 077	98 782	83 763	387 622	
Arbeiter	496 014	81 151	98 375	12 942	5 327	40 036	237 831	152 834	76 539	28 810	258 183	
2.10.1962												
Verwaltung (Behörden und Einrichtungen)	1 694 235	229 215	712 800	74 589	25 548	104 872	1 147 024	284 095	149 730	113 386	547 211	
Beamte und Richter ³⁾	715 757	64 962	450 242	29 165	11 002	43 354	598 725	71 536	27 270	18 226	117 032	
Angestellte	613 473	80 587	201 511	32 796	9 247	39 851	363 992	116 340	65 055	68 086	249 481	
Beamte, Richter und Ange- stellte zusammen	1 329 230	145 549	651 753	61 961	20 249	83 205	962 717	187 876	92 325	86 312	366 513	
Arbeiter	365 005	83 666	61 047	12 628	5 299	21 667	184 307	96 219	57 405	27 074	180 698	
Wirtschaftsunternehmen ohne eigene Rechtspersönlichkeit ..	185 387	4 502	49 074	222	516	21 844	76 158	75 240	30 884	3 105	109 229	
Beamte	11 987	102	8 410	10	4	15	8 541	2 093	1 204	149	3 446	
Angestellte	39 736	731	3 938	38	237	4 447	9 391	19 857	9 397	1 091	30 345	
Beamte und Angestellte zusammen	51 723	833	12 348	48	241	4 462	17 932	21 950	10 601	1 240	33 791	
Arbeiter	133 664	3 669	36 726	174	275	17 382	58 226	53 290	20 283	1 865	75 438	
Gebietskörperschaften	1 879 622	233 717	761 874	74 811	26 064	126 716	1 223 182	359 335	180 614	116 491	656 440	
Beamte und Richter	727 744	65 064	458 652	29 175	11 006	43 369	607 266	73 629	28 474	18 375	120 478	
Angestellte	653 209	81 318	205 449	32 834	9 484	44 298	373 383	136 197	74 452	69 177	279 826	
Beamte, Richter und Ange- stellte zusammen	1 380 953	146 382	664 101	62 009	20 490	87 667	980 649	209 826	102 926	87 552	400 304	
Arbeiter	498 669	87 335	97 773	12 802	5 574	39 049	242 533	149 509	77 688	28 939	256 136	

1) Hoheits- und Kammereiverwaltungen. - 2) Berichtigte Zahlen (1961). - 3) Richter nur bei Hoheitsverwaltungen.

I. Personal von Bund, Ländern, Gemeinden mit 1 000 und mehr Einwohnern und Gemeindeverbänden

2. Verwaltung¹⁾ (Behörden und Einrichtungen) und Wirtschaftsunternehmen der Länder und Gemeinden (Gv.) nach Ländern

Dienstverhältnis Gebietskörperschaft	In unmittelbarem Dienstverhältnis Vollbeschäftigte am 2.10.1962													
	Insgesamt	Länder einschl. Gemeinden (Gv.)									Stadtstaaten			
		Schleswig-Holstein	Niedersachsen	Nordrhein-Westfalen	Hessen	Rheinland-Pfalz	Baden-Württemberg	Bayern	Saarland	Zusammen	Hamburg	Bremen	Berlin (West)	Zusammen
Verwaltung (Behörden und Einrichtungen)														
Beamte und Richter ²⁾	650 795	28 507	70 385	161 303	56 600	36 681	89 020	112 325	12 453	567 274	29 165	11 002	43 354	83 521
Länder	533 763	23 912	62 039	123 796	43 178	30 285	72 380	84 147	10 505	450 242	29 165	11 002	43 354	83 521
Gemeinden (Gv.) ...	117 032	4 595	8 346	37 507	13 422	6 396	16 640	28 178	1 948	117 032	-	-	-	-
Angestellte	532 886	23 888	60 248	126 307	49 686	28 442	74 698	76 978	10 745	450 992	32 796	9 247	39 851	81 894
Länder	283 405	11 350	30 172	43 290	21 911	14 659	35 823	37 806	6 500	201 511	32 796	9 247	39 851	81 894
Gemeinden (Gv.) ...	249 481	12 538	30 076	83 017	27 775	13 783	38 875	39 172	4 245	249 481	-	-	-	-
Beamte, Richter und Angestellte	1 183 681	52 395	130 633	287 610	106 286	65 123	163 718	189 303	23 198	1 018 266	61 961	20 249	83 205	165 415
Länder	817 168	35 262	92 211	167 086	65 089	44 944	108 203	121 953	17 005	651 753	61 961	20 249	83 205	165 415
Gemeinden (Gv.) ...	366 513	17 133	38 422	120 524	41 197	20 179	55 515	67 350	6 193	366 513	-	-	-	-
Arbeiter	281 339	11 756	29 561	66 308	24 440	13 632	41 319	48 682	6 047	241 745	12 628	5 299	21 667	39 594
Länder	100 641	4 143	9 721	7 510	7 215	4 381	10 266	15 595	2 216	61 047	12 628	5 299	21 667	39 594
Gemeinden (Gv.) ...	180 698	7 613	19 840	58 798	17 225	9 251	31 053	33 087	3 831	180 698	-	-	-	-
Insgesamt	1 465 020	64 151	160 194	353 918	130 726	78 755	205 037	237 985	29 245	1 260 011	74 589	25 548	104 872	205 009
Länder	917 809	39 405	101 932	174 596	72 304	49 325	118 469	137 548	19 221	712 800	74 589	25 548	104 872	205 009
Gemeinden (Gv.) ...	547 211	24 746	58 262	179 322	58 422	29 430	86 568	100 437	10 024	547 211	-	-	-	-
Wirtschaftsunternehmen ohne eigene Rechtspersönlichkeit														
Beamte	11 885	264	1 275	815	1 904	1 263	2 635	3 550	150	11 856	10	4	15	29
Länder	8 439	135	1 131	388	1 568	1 056	1 602	2 402	128	8 410	10	4	15	29
Gemeinden (Gv.) ...	3 446	129	144	427	336	207	1 033	1 148	22	3 446	-	-	-	-
Angestellte	39 005	2 352	4 195	8 270	3 992	2 319	5 480	6 895	780	34 283	38	237	4 447	4 722
Länder	8 660	49	513	211	768	356	786	1 211	44	3 938	38	237	4 447	4 722
Gemeinden (Gv.) ...	30 345	2 303	3 682	8 059	3 224	1 963	4 694	5 684	736	30 345	-	-	-	-
Beamte und Angestellte	50 890	2 616	5 470	9 085	5 896	3 582	8 115	10 445	930	46 139	48	241	4 462	4 751
Länder	17 099	184	1 644	599	2 336	1 412	2 388	3 613	172	12 348	48	241	4 462	4 751
Gemeinden (Gv.) ...	33 791	2 432	3 826	8 486	3 560	2 170	5 727	6 832	758	33 791	-	-	-	-
Arbeiter	129 995	5 089	12 737	19 642	14 623	7 596	19 739	30 921	1 817	112 164	174	275	17 382	17 831
Länder	54 557	480	5 041	1 806	5 793	2 924	5 184	15 024	474	36 726	174	275	17 382	17 831
Gemeinden (Gv.) ...	75 438	4 609	7 696	17 836	8 830	4 672	14 555	15 897	1 343	75 438	-	-	-	-
Insgesamt	180 885	7 705	18 207	28 727	20 519	11 178	27 854	41 366	2 747	158 303	222	516	21 844	22 582
Länder	71 656	664	6 685	2 405	8 129	4 336	7 572	18 637	646	49 074	222	516	21 844	22 582
Gemeinden (Gv.) ...	109 229	7 041	11 522	26 322	12 390	6 842	20 282	22 729	2 101	109 229	-	-	-	-
Gebietskörperschaften zusammen														
Beamte und Richter ²⁾	662 680	28 771	71 660	162 118	58 504	37 944	91 655	115 875	12 603	579 130	29 175	11 006	43 369	83 550
Länder	542 202	24 047	63 170	124 184	44 746	31 341	73 982	86 549	10 633	458 652	29 175	11 006	43 369	83 550
Gemeinden (Gv.) ...	120 478	4 724	8 490	37 934	13 758	6 603	17 673	29 326	1 970	120 478	-	-	-	-
Angestellte	571 891	26 240	64 443	134 577	53 678	30 761	80 178	83 873	11 525	485 275	32 834	9 484	44 298	86 616
Länder	292 065	11 399	30 685	43 501	22 679	15 015	36 609	39 017	6 544	205 449	32 834	9 484	44 298	86 616
Gemeinden (Gv.) ...	279 826	14 841	33 758	91 076	30 999	15 746	43 569	44 856	4 981	279 826	-	-	-	-
Beamte, Richter und Angestellte	1 234 571	55 011	136 103	296 695	112 182	68 705	171 833	199 748	24 128	1 064 405	62 009	20 490	87 667	170 166
Länder	834 267	35 446	93 855	167 685	67 425	46 356	110 591	125 566	17 177	664 101	62 009	20 490	87 667	170 166
Gemeinden (Gv.) ...	400 304	19 565	42 248	129 010	44 757	22 349	61 242	74 182	6 951	400 304	-	-	-	-
Arbeiter	411 334	16 845	42 298	85 950	39 063	21 228	61 058	79 603	7 864	353 909	12 802	5 574	39 049	57 425
Länder	155 198	4 623	14 762	9 316	13 008	7 305	15 450	30 619	2 690	97 773	12 802	5 574	39 049	57 425
Gemeinden (Gv.) ...	256 136	12 222	27 536	76 634	26 055	13 923	45 608	48 984	5 174	256 136	-	-	-	-
Insgesamt	1 645 905	71 856	178 401	382 645	151 245	89 933	232 891	279 351	31 992	1 418 314	74 811	26 064	126 716	227 591
Länder	989 465	40 069	108 617	177 001	80 433	53 661	126 041	156 185	19 867	761 874	74 811	26 064	126 716	227 591
Gemeinden (Gv.) ...	656 440	31 787	69 784	205 644	70 812	36 272	106 850	123 166	12 125	656 440	-	-	-	-
dagegen am 2.10.1961.	1 616 881	71 589	175 257	374 882	146 174	87 969	229 739	274 767	30 941	1 391 318	74 082	25 253	126 228	225 563
Länder	971 076	39 409	106 050	174 901	77 018	52 515	121 732	154 707	19 181	745 513	74 082	25 253	126 228	225 563
Gemeinden (Gv.) ...	645 805	32 180	69 207	199 981	69 156	35 454	108 007	120 060	11 760	645 805	-	-	-	-

1) Hoheits- und Kammerverwaltungen. - 2) Richter nur bei Hoheitsverwaltungen.

I. Personal von Bund, Ländern, Gemeinden mit 1000 und mehr Einwohnern und Gemeindeverbänden

3. Verwaltung¹⁾ (Behörden und Einrichtungen) von Bund und Ländern (einschl. Stadtstaaten)
nach Aufgabenbereichen

Aufgabenbereich	In unmittelbarem Dienstverhältnis Vollbeschäftigte						dagegen am 2.10.1961 insgesamt	Unter den Vollbeschäf- tigten am 2.10.1962 waren Be- dienstete mit Zeit- vertrag 3)	Außerdem Teilbeschäf- tigte 4) am Stichtag 1962
	2.10.1962								
	Beamte und Richter ²⁾	Ange- stellte	Zu- sammen	Ar- beiter	Ins- gesamt				
	Anzahl					%	Anzahl		
Oberste Staatsorgane und aus- wärtige Angelegenheiten ...	5 695	6 231	11 926	1 571	13 497	1,2	13 212	68	332
Verteidigung	14 003	46 239	60 242	63 810	124 052	10,8	110 156	761	677
Innere Verwaltung	121 770	35 357	157 127	9 837	166 964	14,6	164 277	4 894	4 309
Polizei	103 014	9 735	112 749	5 018	117 767	10,3	115 478	88	1 614
Übrige innere Verwaltung ..	18 756	25 622	44 378	4 819	49 197	4,3	48 799	4 806	2 695
Rechtssicherheit	59 992	27 344	87 336	2 001	89 337	7,8	88 183	1 081	3 568
Schulen	228 899	21 067	249 966	3 151	253 117	22,1	247 221	3 590	12 536
Wissenschaft, Kunst und Volksbildung, kirchliche Angelegenheiten	22 959	43 028	65 987	21 407	87 394	7,6	82 049 ⁵⁾	5 349	7 186
Universitäten und Hoch- schulen 6)	13 395	15 482	28 877	6 962	35 839	3,1	31 651 ⁵⁾	2 905	4 458
Lehrerbildende Anstalten ..	2 568	696	3 264	445	3 709	0,3	3 650	31	239
Hochschulkliniken	3 782	15 403	19 185	8 357	27 542	2,4	26 499	1 113	863
Wissenschaftliche Institute, Forschung 7)	2 029	5 938	7 967	2 335	10 302	0,9	10 744	762	469
Theater und Musik	107	3 242	3 349	1 989	5 338	0,5	5 053	221	648
Übrige Wissenschaft, Kunst und Volksbildung, kirch- liche Angelegenheiten	1 078	2 267	3 345	1 319	4 664	0,4	4 452 ⁵⁾	317	509
Sozialwesen	15 095	35 993	51 088	6 002	57 090	5,0	57 473	1 095	2 575
Verwaltung der Fürsorge und Jugendhilfe	2 794	4 839	7 633	321	7 954	0,7	7 848	152	242
Einrichtungen der Fürsorge und Jugendhilfe	480	8 344	8 824	3 316	12 140	1,1	12 824	136	1 106
Kriegsopferversorgung	5 233	10 340	15 573	1 515	17 088	1,5	17 392	180	582
Lastenausgleichsverwaltung ..	1 321	5 831	7 152	1 111	7 263	0,6	7 315	544	131
Übriges Sozialwesen	5 267	6 659	11 906	739	12 645	1,1	12 094	83	514
Gesundheitswesen	5 414	31 355	36 769	13 480	50 249	4,4	48 893	1 226	2 268
Krankenhäuser, Heilstätten, Anstalten für Nerven- und Geist kranke	3 103	24 578	27 681	12 369	40 050	3,5	39 098	1 083	1 187
Übriges Gesundheitswesen ..	2 311	6 777	9 088	1 111	10 199	0,9	9 795	143	1 081
Bau- und Wohnungswesen	9 010	26 671	35 681	3 311	38 992	3,4	37 703	3 294	1 308
Hochbau, Vermessungs- und Baustatistik	6 935	21 188	28 123	2 892	31 015	2,7	29 881	3 136	1 095
Übriges Bau- und Wohnungs- wesen	2 075	5 483	7 558	419	7 977	0,7	7 822	158	213
Ernährung, Landwirtschaft und Forsten	8 517	15 658	24 175	5 964	30 139	2,6	29 555	1 111	1 055
Handel, Industrie und Gewerbe	4 386	5 851	10 237	1 016	11 253	1,0	11 844	97	252
Verkehrswesen	6 957	19 750	26 707	32 117	58 824	5,1	56 845	2 123	1 015
Straßen, Wege, Brücken ...	2 727	7 974	10 701	18 291	28 992	2,5	27 868	733	373
Wasserstraßen, Häfen	2 479	6 446	8 925	13 173	22 098	1,9	22 290	1 096	384
Übriges Verkehrswesen	1 751	5 330	7 081	653	7 734	0,7	6 687	294	258
Gemeindliche Anstalten und Einrichtungen	4 124	2 203	6 327	14 751	21 078	1,8	21 182	1 144	287
Feuerlöschwesen	3 391	63	3 454	114	3 568	0,3	3 526	-	44
Friedhöfe, Bestattungswesen, Park- und Gartenanlagen ..	148	406	554	5 150	5 704	0,5	5 942	691	30
Übrige Anstalten und Ein- richtungen	585	1 734	2 319	9 497	11 806	1,0	11 714	453	213
Finanzverwaltung	91 138	42 862	134 000	5 666	139 666	12,2	138 966	2 686	4 234
Besondere Kriegsfolgelasten .	766	4 383	5 149	223	5 372	0,5	5 433	241	102
Wiedergutmachung	602	2 797	3 399	46	3 445	0,3	3 613	233	92
Übrige besondere Kriegs- folgelasten	164	1 586	1 750	177	1 927	0,2	1 820	8	10
Insgesamt ...	598 725	363 992	962 717	184 307	1 147 024	100	1 112 992 ⁵⁾	28 760 ⁸⁾	41 704

1) Hoheitsverwaltungen. - 2) Hauptberufliche Richter nur bei den Aufgabenbereichen Verteidigung, Innere Verwaltung, Rechtssicherheit, Sozialwesen sowie Finanzverwaltung. - 3) Aushilfskräfte, Saisonkräfte, Werkstudenten usw. - 4) Weniger als die übliche volle Wochenstundenzahl, aber mindestens durchschnittlich 20 Wochenstunden Beschäftigte. - 5) Berichtigte Zahlen (Berlin (West)). - 6) Ohne lehrerbildende Anstalten. - 7) Einschl. wissenschaftliche Bibliotheken und Archive sowie wissenschaftliche Sammlungen. - 8) Ohne 3 024 Bedienstete mit Zeitvertrag in Hamburg, da eine Aufgliederung nach Aufgabenbereichen nicht erfolgte.

II. Personal der Bundesbehörden und -betriebe

1. Verwaltung¹⁾ (Behörden und Einrichtungen) des Bundes, Bundesbahn, Bundespost und Wirtschaftsunternehmen des Bundes sowie Anstalten des öffentlichen Rechts nach Körperschaften

Dienstverhältnis	In unmittelbarem Dienstverhältnis Vollbeschäftigte						
	Bundes- behörden 1)	Bundes- bahn 2)	Bundes- post 2)	Wirtschafts- unternehmen ohne eigene Rechts- persönlichkeit	Ins- gesamt	Außerdem Anstalten 3)	
						Zu- sammen	darunter Arbeitsver- waltung 4)
2.10.1960							
Beamte	60 015	243 084	223 473	117	526 689	6 288	4 372
Angestellte	66 459	2 136	44 067	781	113 443	29 784	22 792
Beamte und Angestellte zusammen	126 474	245 220	267 540	898	640 132	36 072	27 164
Arbeiter	65 747	248 229	97 437	3 676	415 089	3 981	1 638
Insgesamt ...	192 221	493 449	364 977	4 574	1 055 221	40 053	28 802
2.10.1961							
Beamte und Richter ⁵⁾	62 404	243 852	233 468	115	539 839	6 240	4 357
Angestellte	75 439	2 601	43 600	726	122 366	28 911	21 288
Beamte, Richter und Ange- stellte zusammen	137 843	246 453	277 068	841	662 205	35 151	25 645
Arbeiter	77 524	240 204	97 358	3 627	418 713	4 137	1 589
Insgesamt ...	215 367	486 657	374 426	4 468	1 080 918	39 288	27 234
2.10.1962							
Beamte und Richter ⁵⁾	64 962	243 250	238 931	102	547 245	6 110	4 215
Angestellte	80 587	5 649	44 473	731	131 440	28 049	20 298
Beamte, Richter und Ange- stellte zusammen	145 549	248 899	283 404	833	678 685	34 159	24 513
Arbeiter	83 666	228 699	102 853	3 669	418 887	3 809	1 511
Insgesamt ...	229 215	477 598	386 257	4 502	1 097 572	37 968	26 024

1) Hoheitsverwaltungen. - 2) Stichtag 30.9. - 3) Juristische Personen des öffentlichen Rechts, die der unmittelbaren Aufsicht eines Bundesministeriums unterstehen. - 4) Bundesanstalt für Arbeitsvermittlung und Arbeitslosenversicherung. - 5) Richter nur bei Hoheitsverwaltungen.

2. Verwaltung des Bundes nach Aufgabenbereichen

Aufgabenbereich Verwaltungszweig	Beamte und Richter ¹⁾	In unmittelbarem Dienstverhältnis Vollbeschäftigte				Insgesamt	(2)
		Angestellte	Zusammen	Arbeiter			
		Anzahl					
2.10.1961							
Verwaltung ³⁾ (Behörden und Einrichtungen)	62 404	75 439	137 843	77 524	215 367	100	
Oberste Staatsorgane	1 139	1 574	2 713	469	3 182	1,5	
Auswärtige Angelegenheiten	2 066	2 858	4 924	778	5 702	2,6	
Verteidigung 4)	11 780	41 329	53 109	57 047	110 156 ⁵⁾	51,1	
Innere Verwaltung 6)	1 889	4 591	6 480	2 302	8 782 ⁵⁾	4,1	
darunter Ministerien 7)	467	354	821	98	919	0,4	
Rechtssicherheit	724	415	1 137	97	1 234	0,6	
darunter Ministerium	175	137	312	45	357	0,2	
Wissenschaft, Kunst und Volksbildung. darunter Ministerium 8)	763	3 208	3 971	1 441	5 412	2,5	
Arbeit und Wohlfahrt	84	103	187	38	225	0,1	
darunter Ministerium	439	813	1 252	148	1 400	0,7	
Bau- und Wohnungswesen	278	264	542	86	628	0,3	
darunter Ministerium	160	451	611	49	660	0,3	
Ernährung, Landwirtschaft und Forsten darunter Ministerium	121	162	283	29	312	0,1	
Handel, Industrie und Gewerbe	347	487	834	165	999	0,5	
darunter Ministerium	338	427	765	120	885	0,4	
Verkehr	1 863	2 896	4 759	491	5 250	2,4	
darunter Ministerien 9)	768	986	1 754	179	1 933	0,9	
Finanzwesen	2 973	9 201	12 174	11 053	23 227	10,8	
darunter Ministerium	400	464	864	98	962	0,4	
Kriegsfolgelasten	38 114	7 380	45 494	3 434	48 928	22,7	
darunter Ministerium	727	419	1 146	83	1 229	0,6	
darunter Ministerium	147	238	385	50	435	0,2	
darunter Ministerium	72	133	205	22	227	0,1	
2.10.1962							
Verwaltung ³⁾ (Behörden und Einrichtungen)	64 962	80 587	145 549	83 666	229 215	100	
Oberste Staatsorgane	1 181	1 574	2 755	410	3 165	1,4	
Auswärtige Angelegenheiten	2 140	2 953	5 093	816	5 909	2,6	
Verteidigung 4)	14 003	46 239	60 242	63 810	124 052	54,1	
Innere Verwaltung 6)	1 932	4 757	6 689	2 297	8 986 ¹⁰⁾	3,9	
darunter Ministerien 11)	459	342	801	98	899	0,4	
Rechtssicherheit	738	419	1 157	99	1 256	0,5	
darunter Ministerium	182	133	315	45	360	0,2	
Wissenschaft, Kunst und Volksbildung. darunter Ministerium 12)	686	2 990	3 676	1 196	4 872	2,1	
Arbeit und Wohlfahrt	85	112	197	45	242	0,1	
darunter Ministerien 13)	525	672	1 197	149	1 346	0,6	
Bau- und Wohnungswesen	366	333	699	102	801	0,3	
darunter Ministerium	157	428	585	49	634	0,3	
Ernährung, Landwirtschaft und Forsten darunter Ministerium	120	163	283	31	314	0,1	
Handel, Industrie und Gewerbe	360	742	1 102	220	1 322	0,6	
darunter Ministerium	338	423	761	138	899	0,4	
Verkehr	1 774	2 443	4 217	403	4 620	2,0	
darunter Ministerien 14)	662	856	1 518	148	1 666	0,7	
Finanzwesen	3 236	9 772	13 008	11 048	24 056	10,5	
darunter Ministerium	408	456	864	95	959	0,4	
Kriegsfolgelasten	38 079	7 354	45 433	3 122	48 555	21,2	
darunter Ministerien 15)	862	550	1 412	107	1 519	0,7	
darunter Ministerium	151	244	395	47	442	0,2	
darunter Ministerium	79	140	219	20	239	0,1	

1) Richter nur bei den Aufgabenbereichen Verteidigung, Innere Verwaltung, Rechtssicherheit, Arbeit und Wohlfahrt und Finanzverwaltung. - 2) Anteil in % der Bediensteten insgesamt. - 3) Hoheitsverwaltungen. - 4) Ohne militärisches Personal der Bundeswehr. - 5) Berichtigte Zahlen. - 6) Ohne Vollzugsdienst des Bundesgrenzschutzes. - 7) Ministerium des Innern und Ministerium für Familien- und Jugendfragen. - 8) Ministerium für Atomkernenergie und Wasserwirtschaft. - 9) Ministerium für Wirtschaft und Ministerium für wirtschaftlichen Besitz des Bundes. - 10) Einschl. Luftschutz. - 11) Ministerium des Innern, Ministerium für Familien- und Jugendfragen und Ministerium für besondere Aufgaben. - 12) Ministerium für wissenschaftliche Forschung. - 13) Ministerium für Arbeit und Sozialordnung und Ministerium für Gesundheitswesen. - 14) Ministerium für Wirtschaft und Ministerium für wirtschaftliche Zusammenarbeit. - 15) Ministerium der Finanzen und Bundesschatzministerium.

II. Personal der Bundesbehörden und -betriebe

3. Verwaltung des Bundes, Bundesbahn, Bundespost, Wirtschaftsunternehmen sowie Anstalten des öffentlichen Rechts nach der Beschäftigung in Dienstorten der Länder

Land	In unmittelbarem Dienstverhältnis Vollbeschäftigte						
	2.10.1962						2.10.1961
	Beamte und Richter ¹⁾	Ange- stellte	Zu- sammen	Ar- beiter	Zusammen		
	Anzahl					%	Anzahl
Verwaltung ²⁾ (Behörden und Einrichtungen) des Bundes							
Schleswig-Holstein	4 728	8 010	12 738	11 503	24 241	10,6	22 885
Hamburg	3 615	2 486	6 101	1 515	7 616	3,3	7 297
Niedersachsen	7 719	13 081	20 800	22 214	43 014	18,8	40 372
Bremen	1 842	1 098	2 940	1 213	4 153	1,8	4 023
Nordrhein-Westfalen	16 229	17 883	34 112	10 101	44 213	19,3	41 552
Hessen	5 038	7 304	12 342	5 059	17 401	7,6	16 164
Rheinland-Pfalz	3 876	7 401	11 277	7 766	19 043	8,3	17 130
Baden-Württemberg	6 211	5 278	11 489	5 416	16 905	7,4	15 504
Bayern	9 076	11 563	20 639	16 434	37 073	16,2	35 235
Saarland	1 123	399	1 522	539	2 061	0,9	1 687
Berlin (West)	3 577	3 588	7 165	1 181	8 346	3,6	8 456
Ausland	1 928	2 496	4 424	725	5 149	2,2	5 062
Zusammen ...	64 962	80 587	145 549	83 666	229 215	100	215 367
Bundesbahn ³⁾							
Schleswig-Holstein	6 568	86	6 654	6 030	12 684	2,7	12 812
Hamburg	9 262	225	9 487	9 326	18 813	3,9	18 984
Niedersachsen	27 150	518	27 668	26 455	54 123	11,3	70 644
Bremen	3 358	67	3 425	4 760	8 185	1,7	8 448
Nordrhein-Westfalen	66 877	1 384	68 261	57 150	125 411	26,3	113 502
Hessen	27 383	810	28 193	27 702	55 895	11,7	56 127
Rheinland-Pfalz	18 587	396	18 983	15 422	34 405	7,2	35 324
Baden-Württemberg	30 701	586	31 287	30 327	61 614	12,9	62 167
Bayern	46 047	1 313	47 360	45 039	92 399	19,3	93 847
Saarland	6 310	202	6 512	5 670	12 182	2,6	12 992
Berlin (West)	282	51	333	41	374	0,1	406
Ausland	725	11	736	777	1 513	0,3	1 404
Zusammen ...	243 250	5 649	248 899	228 699	477 598	100	486 657
Bundespost ³⁾							
Schleswig-Holstein	8 793	1 495	10 288	3 804	14 092	3,6	13 677
Hamburg	13 034	4 571	17 605	6 513	24 118	6,2	23 997
Niedersachsen	25 450	3 986	29 436	9 994	39 430	10,2	38 412
Bremen	4 369	1 154	5 523	2 103	7 626	2,0	7 469
Nordrhein-Westfalen	62 950	10 277	73 227	24 686	97 913	25,3	95 331
Hessen	25 351	6 918	32 269	10 743	43 012	11,1	42 003
Rheinland-Pfalz	12 641	1 469	14 110	5 493	19 603	5,1	18 585
Baden-Württemberg	31 293	5 660	36 953	13 780	50 733	13,1	49 080
Bayern	40 181	5 592	45 773	16 325	62 098	16,1	59 527
Saarland	3 376	495	3 865	1 849	5 714	1,5	5 394
Berlin (West)	11 499	2 856	14 355	7 563	21 918	5,8	20 951
Zusammen ...	238 931	44 473	283 404	102 853	386 257	100	374 426
Wirtschaftsunternehmen ohne eigene Rechtspersonlichkeit							
Schleswig-Holstein	6	49	55	266	321	7,1	333
Niedersachsen	13	97	110	275	385	8,6	550
Nordrhein-Westfalen	28	165	193	542	735	16,3	814
Hessen	2	61	63	157	220	4,9	191
Berlin (West)	53	359	412	2 429	2 841	63,1	2 580
Zusammen ...	102	731	833	3 669	4 502	100	4 468
anstalten des öffentlichen Rechts ⁴⁾							
Schleswig-Holstein	247	992	1 239	72	1 311	3,5	1 368
Hamburg	137	790	927	60	987	2,6	1 079
Niedersachsen	677	3 017	3 694	476	4 170	11,0	4 491
Bremen	55	357	412	21	433	1,1	4 470
Nordrhein-Westfalen	2 145	8 838	10 983	1 644	12 627	33,3	13 092
Hessen	463	2 428	2 891	165	3 056	8,0	3 096
Rheinland-Pfalz	217	1 179	1 396	135	1 531	4,0	1 637
Baden-Württemberg	468	3 167	3 635	264	3 899	10,3	3 832
Bayern	1 074	4 377	5 451	370	5 821	15,3	5 930
Saarland	424	1 260	1 684	461	2 145	5,6	2 106
Berlin (West)	169	1 609	1 778	141	1 919	5,1	2 115
Ausland	34	35	69	-	69	0,2	72
Zusammen ...	6 110	28 049	34 159	3 809	37 968	100	39 288
Bundesbehörden und -betriebe insgesamt							
Schleswig-Holstein	20 342	10 632	30 974	21 675	52 649	4,6	51 075
Hamburg	26 048	8 072	34 120	17 414	51 534	4,5	51 357
Niedersachsen	61 009	20 699	81 708	59 414	141 122	12,4	154 469
Bremen	9 624	2 676	12 300	8 097	20 397	1,8	20 410
Nordrhein-Westfalen	148 229	38 547	186 776	94 123	280 899	24,7	264 291
Hessen	58 237	17 521	75 758	43 826	119 584	10,5	117 581
Rheinland-Pfalz	35 321	10 445	45 766	28 816	74 582	6,6	72 676
Baden-Württemberg	68 673	14 691	83 364	49 787	133 151	11,7	130 583
Bayern	96 378	22 845	119 223	78 168	197 391	17,4	194 539
Saarland	11 227	2 356	13 583	8 519	22 102	1,9	22 179
Berlin (West)	15 580	8 463	24 043	11 355	35 398	3,1	34 508
Ausland	2 687	2 542	5 229	1 502	6 731	0,6	6 538
Zusammen ...	553 355	159 489	712 844	422 696	1 135 540	100	1 120 206

1) Richter nur bei Bundesbehörden. - 2) Hoheitsverwaltungen. - 3) Stichtag 30.9. - 4) Juristische Personen des öffentlichen Rechts, die der unmittelbaren Aufsicht eines Bundesministeriums unterstehen.

III. Personal der Länder

1. Verwaltung¹⁾ (Behörden und Einrichtungen) und Wirtschaftsunternehmen²⁾ der einzelnen Länder

Korperschaft Dienstverhältnis	In unmittelbarem Dienstverhältnis Vollbeschäftigte											
	Ins- gesamt	Schles- wig- Hol- stein	Hamburg	Nieder- sachsen	Bremen	Nord- rhein- West- falen	Hessen	Rhein- land- Pfalz	Baden- Württem- berg	Bayern	Saar- land	Berlin, (West) ³⁾
2.10.1961												
Verwaltung (Behörden und Einrichtungen)	897 625	38 472	73 849	99 334	24 727	172 460	68 746	47 767	114 160	135 330	18 516	104 264
Beamte und Richter	521 481	23 270	28 369	60 632	10 610	122 224	40 662	29 295	69 410	83 194	10 186	43 629
Angestellte	275 845	11 100	32 722	28 794	9 069	42 792	21 273	14 205	34 820	36 832	6 140	38 098
Beamte, Richter und Ange- stellte zusammen	797 326	34 370	61 091	89 426	19 679	165 016	61 935	43 500	104 230	120 026	16 326	81 727
Arbeiter	100 299	4 102	12 758	9 908	5 048	7 444	6 811	4 267	9 930	15 304	2 190	22 537
Wirtschaftsunternehmen	73 451	937	233	6 716	526	2 441	8 272	4 748	7 572	19 377	665	21 964
Beamte	8 426	130	9	1 130	4	385	1 583	1 064	1 577	2 399	127	18
Angestellte	8 644	56	40	523	243	230	720	330	797	1 214	44	4 447
Beamte und Angestellte zusammen	17 070	186	49	1 653	247	615	2 303	1 394	2 374	3 613	171	4 465
Arbeiter	56 381	751	184	5 063	279	1 826	5 969	3 354	5 198	15 764	494	17 499
Gebietskorperschaften												
Beamte und Richter	529 907	23 400	28 378	61 762	10 614	122 609	42 245	30 359	70 987	85 593	10 313	43 647
Angestellte	284 489	11 156	32 762	29 317	9 312	43 022	21 993	14 535	35 617	38 046	6 184	42 545
Beamte, Richter und Ange- stellte zusammen	814 396	34 556	61 140	91 079	19 926	165 631	64 238	44 894	106 604	123 639	16 497	86 192
Arbeiter	156 680	4 853	12 942	14 971	5 327	9 270	12 780	7 621	15 128	31 068	2 684	40 036
Insgesamt ...	971 076	39 409	74 082	106 050	25 253	174 901	77 018	52 515	121 732	154 707	19 181	126 228
darunter												
Bedienstete mit Zeitvertrag ⁴⁾	32 792	2 241	3 088	4 919	409	4 476	2 312	2 049	2 997	6 854	558	2 889
2.10.1962												
Verwaltung (Behörden und Einrichtungen)	917 809	39 405	74 589	101 932	25 548	174 596	72 304	49 325	118 469	137 548	19 221	104 872
Beamte und Richter	533 763	23 912	29 165	62 039	11 002	123 796	43 178	30 285	72 380	84 147	10 505	43 354
Angestellte	283 405	11 350	32 796	30 172	9 247	43 290	21 911	14 659	35 823	37 806	6 500	39 851
Beamte, Richter und Ange- stellte zusammen	817 168	35 262	61 961	92 211	20 249	167 086	65 089	44 944	108 203	121 953	17 005	83 205
Arbeiter	100 641	4 143	12 628	9 721	5 299	7 510	7 215	4 381	10 266	15 595	2 216	21 667
Wirtschaftsunternehmen	71 656	664	222	6 685	516	2 405	8 129	4 336	7 572	18 637	646	21 844
Beamte	8 439	135	10	1 131	4	388	1 568	1 056	1 602	2 402	128	15
Angestellte	8 660	49	38	513	237	211	768	356	786	1 211	44	4 447
Beamte und Angestellte zusammen	17 099	184	48	1 644	241	599	2 336	1 412	2 388	3 613	172	4 462
Arbeiter	54 557	480	174	5 041	275	1 806	5 793	2 924	5 184	15 024	474	17 382
Gebietskorperschaften												
Beamte und Richter	542 202	24 047	29 175	63 170	11 006	124 184	44 746	31 341	73 982	86 549	10 633	43 369
Angestellte	292 065	11 399	32 834	30 685	9 484	43 501	22 679	15 015	36 609	39 017	6 544	44 298
Beamte, Richter und Ange- stellte zusammen	834 267	35 446	62 009	93 855	20 490	167 685	67 425	46 356	110 591	125 566	17 177	87 667
Arbeiter	155 198	4 623	12 802	14 762	5 574	9 316	13 008	7 305	15 450	30 619	2 690	39 049
Insgesamt ...	989 465	40 069	74 811	108 617	26 064	177 001	80 433	53 661	126 041	156 185	19 867	126 716
darunter												
Bedienstete mit Zeitvertrag ⁴⁾	31 680	1 553	3 048	4 935	570	4 708	1 809	1 920	2 433	7 269	536	2 899

1) Hoheitsverwaltungen. - 2) Ohne eigene Rechtspersönlichkeit. - 3) Berichtigte Zahlen (1961). - 4) Nur Angestellte und Arbeiter als Aushilfskräfte, Saisonkräfte, Werkstudenten usw.

III. Personal der Länder

2. Verwaltung¹⁾(Behörden und Einrichtungen) der Länder nach Aufgabenbereichen und Ländern

Aufgabenbereich	In unmittelbarem Dienstverhältnis Vollbeschäftigte am 2.10.1962													
	Ins- gesamt	Länder									Stadtstaaten ²⁾			
		Schles- wig- Hol- stein	Nieder- sachsen	Nord- rhein- West- falen	Hessen	Rhein- land- Pfalz	Baden- Württem- berg	Bayern	Saar- land	Zu- sammen	Hamburg	Bremen	Berlin (West)	Zu- sammen
Oberste Staatsorgane	4 423	175	270	413	258	157	416	642	210	2 541	628	805	449	1 882
Innere Verwaltung	157 978	6 463	18 840	37 589	8 772	9 133	16 526	20 192	3 840	121 355	10 492	4 109	22 022	36 623
Polizei	117 138	5 208	13 376	30 409	5 336	6 554	12 249	14 418	2 751	90 301	8 216	3 333	15 288	26 837
Übrige innere Verwaltung ..	40 840	1 255	5 464	7 180	3 436	2 579	4 277	5 774	1 089	31 054	2 276	776	6 734	9 786
Rechtssicherheit	88 081	3 685	9 443	24 726	7 758	5 253	11 390	12 675	1 312	76 242	4 846	1 425	5 568	11 839
Schulen	253 117	12 310	32 831	63 176	24 205	14 578	36 016	37 893	5 463	226 472	10 616	4 641	11 388	26 645
Wissenschaft, Kunst und Volksbildung, kirchliche Angelegenheiten	82 522	3 240	7 741	12 211	9 642	3 184	16 037	15 309	2 560	69 924	5 127	656	6 815	12 598
Universitäten und Hoch- schulen 3)	35 839	1 042	4 478	6 247	4 278	1 218	6 406	6 187	929	30 785	747	-	4 307	5 054
Lehrerbildende Anstalten ..	3 709	110	483	752	354	188	1 151	387	48	3 473	76	-	125	236
Hochschulkliniken	27 542	1 664	1 499	4 549	2 620	1 577	6 547	5 036	1 412	24 904	2 638	-	-	2 638
Wissenschaftliche Insti- tute, Forschung 4)	5 672	416	587	479	821	83	368	1 371	10	4 135	824	172	541	1 537
Theater und Musik	5 338	-	552	-	1 263	-	1 093	1 339	-	4 247	134	299	658	1 091
Übrige Wissenschaft, Kunst und Volksbildung, kirch- liche Angelegenheiten ...	4 422	8	142	184	306	118	472	989	161	2 380	708	150	1 184	2 042
Arbeit und Wohlfahrt	80 763	2 724	5 970	2 646	1 537	2 079	5 544	3 987	1 369	25 856	18 659	5 912	30 336	54 907
Verwaltung der Fürsorge und Jugendhilfe	7 954	79	946	-	45	100	97	35	-	1 302	2 120	514	4 018	6 652
Einrichtungen der Fürsorge und Jugendhilfe	11 848	139	865	497	213	112	366	325	62	2 579	4 435	620	4 214	9 269
Krankenhäuser, Heilstätten, Anstalten für Nerven- und Geisteskrankte	40 050	1 907	1 876	-	-	707	2 803	250	631	8 174	10 025	3 937	17 914	31 876
Sonstige Einrichtungen des Gesundheitsdienstes	3 085	-	314	87	104	148	162	388	136	1 339	866	221	659	1 746
Übriges aus Arbeit und Wohlfahrt	17 826	599	1 969	2 062	1 175	1 012	2 116	2 989	540	12 462	1 213	620	3 531	5 364
Bau- und Wohnungswesen	38 358	1 945	5 277	4 422	3 219	2 548	5 888	6 477	966	30 742	3 151	1 008	3 457	7 616
Hochbau, Vermessungs- und Katasterwesen	30 695	1 945	5 212	1 445	3 113	2 494	5 826	6 358	549	26 942	2 246	377	1 130	3 753
Übriges Bau- und Wohnungs- wesen	7 663	-	65	2 977	106	54	62	119	417	3 800	905	631	2 327	3 863
Ernährung, Landwirtschaft und Forsten	28 817	2 260	4 223	2 768	2 176	2 312	6 068	7 800	255	27 862	412	80	463	955
Handel, Industrie und Gewerbe	6 633	325	456	1 340	470	221	866	733	282	4 693	699	118	1 123	1 940
Verkehr	34 768	1 641	4 301	87	4 323	2 749	5 149	8 391	974	27 615	4 855	1 567	731	7 153
Straßen, Wege, Brücken ⁵⁾ ..	28 922	1 634	3 788	-	4 285	2 706	4 684	8 259	935	26 291	1 583	448	600	2 631
Wasserstraßen, Hafen	4 732	-	474	-	-	-	-	-	-	474	3 139	1 119	-	4 258
Übriges Verkehrswesen	1 114	7	39	87	38	43	465	132	39	850	133	-	131	264
Gemeindliche Anstalten und Einrichtungen	21 078	-	-	-	-	-	-	-	-	-	7 089	2 796	11 193	21 078
Finanzverwaltung	91 111	3 584	9 787	21 309	7 928	5 419	11 771	15 912	1 571	77 281	5 821	1 730	6 279	13 830
Wiedergutmachung	3 445	66	17	269	126	708	254	551	82	2 073	236	42	1 094	1 372
Sonstige Kriegsfolgelasten ..	26 715	987	2 776	3 640	1 890	984	2 544	6 986	337	20 144	1 958	659	3 954	6 571
Kriegsopferversorgung	17 088	678	2 436	3 390	1 483	854	2 092	4 335	301	15 569	500	172	847	1 519
Lastenausgleichsverwaltung ..	7 060	238	211	160	301	74	286	2 352	26	3 648	1 337	436	1 639	3 412
Übrige sonstige Kriegs- folgelasten	2 567	71	129	90	106	56	166	299	10	927	121	51	1 468	1 640
Insgesamt ...	917 809	39 405	101 932	174 596	72 304	49 325	118 469	137 548	19 221	712 800	74 589	25 548	104 872	205 009

1) Hoheitsverwaltungen. - 2) Das Personal der Stadtstaaten ist mit dem der übrigen Bundesländer nicht vergleichbar, da die Stadtstaaten zugleich staatliche und kommunale Aufgaben haben. - 3) Ohne lehrerbildende Anstalten; bei Berlin (West) einschl. Freie Universität und Technische Universität Berlin. - 4) Einschl. wissenschaftliche Bibliotheken und Archive sowie wissenschaftliche Sammlungen. - 5) Einschl. des Personals von Wasserstraßen, Hafen in Berlin (West).

III. Personal der Länder

3. Verwaltung¹⁾ (Behörden und Einrichtungen) der Länder (einschl. Stadtstaaten) nach Aufgabenbereichen

Aufgabenbereich	In unmittelbarem Dienstverhältnis Vollbeschäftigte							Unter den Vollbeschäftigten am 2.10.1962 waren Bedienstete mit Zeitvertrag 3)	Außerdem Teilbeschäftigte 4) am Stichtag 1962
	2.10.1962								
	Beamte und Richter 2)	Angestellte	Zusammen	Arbeiter	Insgesamt	dagegen am 2.10.1961 insgesamt			
Anzahl					%	Anzahl			
Oberste Staatsorgane	2 374	1 704	4 078	345	4 423	0,5	4 328	16	223
Innere Verwaltung	119 838	30 600	150 438	7 540	157 978	17,2	155 495	4 172	4 203
Polizei	102 615	9 545	112 160	4 978	117 138	12,8	114 864	88	1 614
Übrige innere Verwaltung ...	17 223	21 055	38 278	2 562	40 840	4,4	40 631	4 084	2 589
Rechtssicherheit	59 254	26 925	86 179	1 902	88 081	9,6	86 949	1 074	3 519
Schulen	228 899	21 067	249 966	3 151	253 117	27,6	247 221	3 590	12 536
Wissenschaft, Kunst und Volksbildung, kirchliche Angelegenheiten	22 273	40 038	62 311	20 211	82 522	9,0	76 637 ⁵⁾	4 881	7 067
Universitäten und Hochschulen 6)	13 395	15 482	28 877	6 962	35 839	3,9	31 651 ⁵⁾	2 905	4 458
Lehrerbildende Anstalten ...	2 568	696	3 264	445	3 709	0,4	3 650	31	239
Hochschulkliniken	3 782	15 403	19 185	8 357	27 542	3,0	26 499	1 113	863
Wissenschaftliche Institute, Forschung 7)	1 428	3 060	4 488	1 184	5 672	0,6	5 557	299	359
Theater und Musik	107	3 242	3 349	1 989	5 338	0,6	5 053	221	648
Übrige Wissenschaft, Kunst und Volksbildung, kirchliche Angelegenheiten	993	2 155	3 148	1 274	4 422	0,5	4 227 ⁵⁾	312	500
Arbeit und Wohlfahrt	13 141	49 973	63 114	17 649	80 763	8,8	79 588	1 579	4 081
Verwaltung der Fürsorge und Jugendhilfe	2 794	4 839	7 633	321	7 954	0,9	7 848	152	242
Einrichtungen der Fürsorge und Jugendhilfe	458	8 101	8 559	3 289	11 848	1,3	12 305	135	1 102
Krankenhäuser, Heilstätten, Anstalten für Nerven- und Geistesranke	3 103	24 578	27 681	12 369	40 050	4,4	39 098	1 083	1 187
Sonstige Einrichtungen des Gesundheitsdienstes	593	1 970	2 563	522	3 085	0,3	2 972	46	365
Übriges aus Arbeit und Wohlfahrt	6 193	10 485	16 678	1 148	17 826	1,9	17 365	163	1 185
Bau- und Wohnungswesen	8 853	26 243	35 096	3 262	38 358	4,2	37 043	3 171	1 303
Hochbau, Vermessungs- und Katasterwesen	6 898	20 923	27 821	2 874	30 695	3,3	29 533	3 013	1 094
Übriges Bau- und Wohnungswesen	1 955	5 320	7 275	388	7 663	0,8	7 510	158	209
Ernährung, Landwirtschaft und Forsten	8 157	14 916	23 073	5 744	28 817	3,1	28 556	1 046	1 002
Handel, Industrie und Gewerbe	2 612	3 408	6 020	613	6 633	0,7	6 594	24	190
Verkehr	3 721	9 978	13 699	21 069	34 768	3,8	33 618	768	491
Straßen, Wege, Brücken	2 723	7 920	10 643	18 279	28 922	3,2	27 808	715	370
Wasserstraßen, Hafen	527	1 454	1 981	2 751	4 732	0,5	4 728	53	62
Übriges Verkehrswesen	471	604	1 075	39	1 114	0,1	1 082	-	59
Gemeindliche Anstalten und Einrichtungen	4 124	2 203	6 327	14 751	21 078	2,3	21 182	1 144	287
Feuerlöschwesen	3 391	63	3 454	114	3 568	0,4	3 526	-	44
Friedhöfe, Bestattungswesen, Park- und Gartenanlagen ...	148	406	554	5 150	5 704	0,6	5 942	691	30
Übrige Anstalten und Einrichtungen	585	1 734	2 319	9 487	11 806	1,3	11 714	453	213
Finanzverwaltung	53 059	35 508	88 567	2 544	91 111	9,9	90 038	2 105	3 302
Wiedergutmachung	602	2 797	3 399	46	3 445	0,4	3 613	233	92
Sonstige Kriegsfolgenlasten ..	6 856	18 045	24 901	1 814	26 715	2,9	26 763	736	733
Kriegsopferversorgung	5 233	10 340	15 573	1 515	17 088	1,9	17 392	180	582
Lastenausgleichsverwaltung ..	1 249	5 727	6 976	84	7 060	0,7	7 107	544	131
Übrige sonstige Kriegsfolgenlasten	374	1 978	2 352	215	2 567	0,3	2 264	12	20
Insgesamt ...	533 763	283 405	817 168	100 641	917 809	100	897 625 ⁵⁾	24 539 ⁸⁾	39 029

1) Hoheitsverwaltungen. - 2) Richter nur bei den Aufgabenbereichen Innere Verwaltung, Rechtssicherheit, Arbeit und Wohlfahrt sowie Finanzverwaltung. - 3) Aushilfskräfte, Saisonkräfte, Werkstudenten usw. - 4) Weniger als die übliche volle wöchentliche und stündliche, aber mindestens durchschnittlich 20 Wochenstunden Beschäftigte. - 5) Berichtigte Zahlen (Berlin (West)); vergleiche Tabelle Seite 30. - 6) Ohne lehrerbildende Anstalten. - 7) Einschl. wissenschaftliche Bibliotheken und Archive sowie wissenschaftliche Sammlungen. - 8) Außerdem 3 024 Bedienstete mit Zeitvertrag in Hamburg, die nach Aufgabenbereichen nicht aufgeführt sind.

III. Personal der Länder

4. Verwaltung ¹⁾ (Behörden und Einrichtungen) der einzelnen Länder nach Aufgabenbereichen a) Schleswig-Holstein

Aufgabenbereich	In unmittelbarem Dienstverhältnis Vollbeschäftigte							Unter den Vollbeschäftigten am 2.10.1962 waren Bedienstete mit Zeitvertrag 3)	Außerdem Teilbeschäftigte 4) am Stichtag 1962
	2.10.1962						dagegen am 2.10.1961 insgesamt		
	Beamte und Richter ²⁾	Angestellte	Zusammen	Arbeiter	Insgesamt				
Oberste Staatsorgane	94	73	167	8	175	0,4	175	1	4
Innere Verwaltung	5 199	938	6 137	326	6 463	16,4	6 066	230	160
Polizei	4 726	256	4 982	226	5 208	13,2	4 929	5	90
Übrige innere Verwaltung ...	473	682	1 155	100	1 255	3,2	1 137	225	70
Rechtssicherheit	2 471	1 114	3 585	100	3 685	9,4	3 648	45	169
Schulen	11 600	650	12 250	60	12 310	31,2	11 896	218	159
Wissenschaft, Kunst und Volksbildung, kirchliche Angelegenheiten	740	1 711	2 451	789	3 240	8,2	3 103	212	113
Universitäten und Hochschulen 5)	446	419	865	177	1 042	2,6	877	131	68
Lehrerbildende Anstalten ...	67	23	90	20	110	0,3	101	-	2
Hochschulkliniken	183	968	1 151	513	1 664	4,2	1 689	69	23
Wissenschaftliche Institute, Forschung 6)	41	297	338	78	416	1,1	430	12	20
Theater und Musik	-	-	-	-	-	-	-	-	-
Übrige Wissenschaft, Kunst und Volksbildung, kirchliche Angelegenheiten	3	4	7	1	8	0,0	6	-	-
Arbeit und Wohlfahrt	429	1 742	2 171	553	2 724	6,9	2 652	86	64
Verwaltung der Fürsorge und Jugendhilfe	39	40	79	-	79	0,2	80	-	5
Einrichtungen der Fürsorge und Jugendhilfe	19	95	114	25	139	0,4	141	-	-
Krankenhäuser, Heilstätten, Anstalten für Nerven- und Geisteskrankte	109	1 317	1 426	481	1 907	4,8	1 837	80	35
Sonstige Einrichtungen des Gesundheitsdienstes	-	-	-	-	-	-	-	-	-
Übriges aus Arbeit und Wohlfahrt	262	290	552	47	599	1,5	594	6	24
Bau- und Wohnungswesen	257	1 446	1 703	242	1 945	4,9	1 859	275	57
Hochbau, Vermessungs- und Katasterwesen	257	1 446	1 703	242	1 945	4,9	1 859	275	57
Übriges Bau- und Wohnungswesen	-	-	-	-	-	-	-	-	-
Ernährung, Landwirtschaft und Forsten	394	990	1 384	876	2 260	5,7	2 411	69	69
Handel, Industrie und Gewerbe.	116	172	288	37	325	0,8	310	-	1
Verkehr	152	508	660	981	1 641	4,2	1 531	28	21
Straßen, Wege, Brücken	152	501	653	981	1 634	4,1	1 527	28	21
Wasserstraßen, Häfen	-	-	-	-	-	-	-	-	-
Übriges Verkehrswesen	-	7	7	-	7	0,0	4	-	-
Finanzverwaltung	2 126	1 367	3 493	91	3 584	9,1	3 650	145	135
Wiedergutmachung	22	44	66	-	66	0,2	81	-	-
Sonstige Kriegsfolgelasten ...	312	595	907	80	987	2,5	1 090	134	44
Kriegsopferversorgung	270	390	660	18	678	1,7	738	4	38
Lastenausgleichsverwaltung .	39	197	236	2	238	0,6	270	129	6
Übrige sonstige Kriegsfolgelasten	3	8	11	60	71	0,2	82	1	-
Insgesamt ...	23 912	11 350	35 262	4 143	39 405	100	38 472	1 443	996

1) Hoheitsverwaltungen. - 2) Richter nur bei den Aufgabenbereichen Innere Verwaltung, Rechtssicherheit, Arbeit und Wohlfahrt sowie Finanzverwaltung. - 3) Aushilfskräfte, Saisonkräfte, Werkstudenten usw. - 4) Weniger als die übliche volle Wochenstundenzahl, aber mindestens durchschnittlich 20 Wochenstunden Beschäftigte. - 5) Ohne Lehrerbildende Anstalten. - 6) Einschl. wissenschaftliche Bibliotheken und Archive sowie wissenschaftliche Sammlungen.

III. Personal der Länder

4. Verwaltung¹⁾ (Behörden und Einrichtungen) der einzelnen Länder nach Aufgabenbereichen

b) Niedersachsen

Aufgabenbereich	In unmittelbarem Dienstverhältnis Vollbeschäftigte							Unter den Vollbeschäftigten am 2.10.1962 waren Bedienstete mit Zeitvertrag 3)	Außerdem Teilbeschäftigte 4) am Stichtag 1962
	2.10.1962						dagegen am 2.10.1961 insgesamt		
	Beamte und Richter ²⁾	Ange-stellte	Zu-sammen	Ar-beiter	Ins-gesamt				
	Anzahl					%	Anzahl		
Oberste Staatsorgane	122	113	235	35	270	0,3	263	2	10
Innere Verwaltung	13 575	4 185	17 760	1 080	18 840	18,5	18 642	392	716
Polizei	11 706	925	12 631	745	13 376	13,1	13 292	15	128
Übrige innere Verwaltung ...	1 869	3 260	5 129	335	5 464	5,4	5 350	377	588
Rechtssicherheit	5 951	3 213	9 164	279	9 443	9,3	9 474	190	330
Schulen	29 300	3 391	32 691	140	32 831	32,2	31 625	1 208	1 441
Wissenschaft, Kunst und Volksbildung, kirchliche Angelegenheiten	2 503	3 597	6 100	1 641	7 741	7,6	6 763	751	768
Universitäten und Hochschulen 5)	1 749	1 908	3 657	821	4 478	4,4	3 620	306	484
Lehrerbildende Anstalten ...	349	68	417	66	483	0,5	436	8	42
Hochschulkliniken	223	784	1 007	492	1 499	1,5	1 425	246	130
Wissenschaftliche Institute, Forschung 6)	120	383	503	84	587	0,6	600	88	57
Theater und Musik	7	395	402	150	552	0,5	555	103	53
Übrige Wissenschaft, Kunst und Volksbildung, kirchliche Angelegenheiten	55	59	114	28	142	0,1	127	-	2
Arbeit und Wohlfahrt	1 298	3 525	4 823	1 147	5 970	5,9	5 815	98	321
Verwaltung der Fürsorge und Jugendhilfe	145	583	728	218	946	0,9	927	11	78
Einrichtungen der Fürsorge und Jugendhilfe	122	423	545	320	865	0,8	875	11	19
Krankenhäuser, Heilstätten, Anstalten für Nerven- und Geistesranke	426	1 016	1 442	434	1 876	1,8	1 791	53	53
Sonstige Einrichtungen des Gesundheitsdienstes	27	212	239	75	314	0,3	296	4	12
Übriges aus Arbeit und Wohlfahrt	578	1 291	1 869	100	1 969	1,9	1 926	19	159
Bau- und Wohnungswesen	893	3 782	4 675	602	5 277	5,2	5 123	427	249
Hochbau, Vermessungs- und Katasterwesen	857	3 755	4 612	600	5 212	5,1	5 060	427	249
Übriges Bau- und Wohnungswesen	36	27	63	2	65	0,1	63	-	-
Ernährung, Landwirtschaft und Forsten	869	2 010	2 879	1 344	4 223	4,1	4 420	183	109
Handel, Industrie und Gewerbe	193	209	402	54	456	0,4	449	-	13
Verkehr	448	999	1 447	2 854	4 301	4,2	4 272	383	55
Straßen, Wege, Brücken	397	870	1 267	2 521	3 788	3,7	3 772	343	46
Wasserstraßen, Häfen	21	120	141	333	474	0,5	462	40	9
Übriges Verkehrswesen	30	9	39	-	39	0,0	38	-	-
Finanzverwaltung	6 208	3 335	9 543	244	9 787	9,6	9 687	271	344
Wiedergutmachung	7	10	17	-	17	0,0	18	-	-
Sonstige Kriegsfolgelasten ...	672	1 803	2 475	301	2 776	2,7	2 783	202	49
Kriegsopferversorgung	617	1 538	2 155	281	2 436	2,4	2 418	5	49
Lastenausgleichsverwaltung ..	5	201	206	5	211	0,2	224	197	-
Übrige sonstige Kriegsfolgelasten	50	64	114	15	129	0,1	141	-	-
Insgesamt ...	62 039	30 172	92 211	9 721	101 932	100	99 334	4 107	4 405

1) Hoheitsverwaltungen. - 2) Richter nur bei den Aufgabenbereichen Innere Verwaltung, Rechtssicherheit, Arbeit und Wohlfahrt sowie Finanzverwaltung. - 3) Aushilfskräfte, Saisonkräfte, Werkstudenten usw. - 4) Weniger als die übliche volle Wochenstundenzahl, aber mindestens durchschnittlich 20 Wochenstunden Beschäftigte. - 5) Ohne lehrerbildende Anstalten. - 6) Einschl. wissenschaftliche Bibliotheken und Archive sowie wissenschaftliche Sammlungen.

III. Personal der Länder

4. Verwaltung¹⁾ (Behörden und Einrichtungen) der einzelnen Länder nach Aufgabenbereichen

c) Nordrhein-Westfalen

Aufgabenbereich	In unmittelbarem Dienstverhältnis Vollbeschäftigte							Unter den Vollbeschäftigten am 2.10.1962 waren Bedienstete mit Zeitvertrag 3)	Außerdem Teilbeschäftigte 4) am Stichtag 1962
	2.10.1962						dagegen am 2.10.1961 insgesamt		
	Beamte und Richter ²⁾	Angestellte	Zusammen	Arbeiter	Insgesamt				
Anzahl					%	Anzahl			
Oberste Staatsorgane	141	158	299	114	413	0,2	443	2	2
Innere Verwaltung	30 215	5 663	35 878	1 711	37 589	21,5	37 280	997	487
Polizei	27 435	1 709	29 144	1 265	30 409	17,4	29 884	16	364
Übrige innere Verwaltung ...	2 780	3 954	6 734	446	7 180	4,1	7 396	981	123
Rechtssicherheit	16 294	8 062	24 356	370	24 726	14,2	24 462	382	1 166
Schulen	57 328	5 444	62 772	404	63 176	36,2	62 707	927	3 063
Wissenschaft, Kunst und Volksbildung, kirchliche Angelegenheiten	3 325	5 833	9 158	3 053	12 211	7,0	11 670	932	1 361
Universitäten und Hochschulen 5)	2 122	2 791	4 913	1 334	6 247	3,6	5 507	655	1 252
Lehrerbildende Anstalten ...	418	256	674	78	752	0,4	1 013	17	51
Hochschulkliniken	633	2 397	3 030	1 519	4 549	2,6	4 547	183	41
Wissenschaftliche Institute, Forschung 6)	88	310	398	81	479	0,3	455	71	14
Theater und Musik	-	-	-	-	-	-	-	-	-
Übrige Wissenschaft, Kunst und Volksbildung, kirchliche Angelegenheiten	64	79	143	41	184	0,1	148	6	3
Arbeit und Wohlfahrt	950	1 386	2 336	310	2 646	1,5	2 663	12	51
Verwaltung der Fürsorge und Jugendhilfe	-	-	-	-	-	-	-	-	-
Einrichtungen der Fürsorge und Jugendhilfe	3	312	315	182	497	0,3	539	-	4
Krankenhäuser, Heilstätten, Anstalten für Nerven- und Geistesranke	-	-	-	-	-	-	-	-	-
Sonstige Einrichtungen des Gesundheitsdienstes	10	57	67	20	87	0,0	76	2	6
Übriges aus Arbeit und Wohlfahrt	937	1 017	1 954	108	2 062	1,2	2 048	10	41
Bau- und Wohnungswesen	614	3 450	4 064	358	4 422	2,5	4 163	148	113
Hochbau, Vermessungs- und Katasterwesen	223	1 042	1 265	180	1 445	0,8	1 363	53	45
Übriges Bau- und Wohnungswesen	391	2 408	2 799	178	2 977	1,7	2 800	95	68
Ernährung, Landwirtschaft und Forsten	743	1 806	2 549	219	2 768	1,6	2 653	11	72
Handel, Industrie und Gewerbe	643	529	1 172	168	1 340	0,8	1 365	7	45
Verkehr	30	48	78	9	87	0,0	83	-	-
Finanzverwaltung	12 229	8 402	20 631	678	21 309	12,2	20 963	1 104	508
Wiedergutmachung	107	160	267	2	269	0,2	293	3	10
Sonstige Kriegsfolgelasten ...	1 177	2 349	3 526	114	3 640	2,1	3 715	97	191
Kriegsopferversorgung	1 130	2 148	3 278	112	3 390	1,9	3 465	91	188
Lastenausgleichsverwaltung .	15	143	158	2	160	0,1	157	6	2
Übrige sonstige Kriegsfolgelasten	32	58	90	-	90	0,1	93	-	1
Insgesamt ...	123 796	43 290	167 086	7 510	174 596	100	172 460	4 622	7 069

1) Hoheitsverwaltungen. - 2) Richter nur bei den Aufgabenbereichen Innere Verwaltung, Rechtssicherheit, Arbeit und Wohlfahrt sowie Finanzverwaltung. - 3) Aushilfskräfte, Saisonkräfte, Werkstudenten usw. - 4) Weniger als die übliche volle Wochenstundenzahl, aber mindestens durchschnittlich 20 Wochenstunden Beschäftigte. - 5) Ohne lehrerbildende Anstalten. - 6) Einschl. wissenschaftliche Bibliotheken und Archive sowie wissenschaftliche Sammlungen.

III. Personal der Länder

4. Verwaltung¹⁾ (Behörden und Einrichtungen) der einzelnen Länder nach Aufgabenbereichen d) Hessen

Aufgabenbereich	In unmittelbarem Dienstverhältnis Vollbeschäftigte						Unter den Vollbeschäftigten am 2.10.1962 waren Be- dienstete mit Zeit- vertrag 3)	Außerdem Teilbeschäftigte 4) am Stichtag 1962	
	2.10.1962					dagegen am 2.10.1961 insgesamt			
	Beamte und Richter ²⁾	Ange- stellte	Zu- sammen	Ar- beiter	Ins- gesamt				
									Anzahl
Oberste Staatsorgane	125	102	227	31	258	0,4	253	-	19
Innere Verwaltung	5 970	2 281	8 251	521	8 772	12,1	8 367	383	384
Polizei	4 500	478	4 978	358	5 336	7,4	4 974	2	181
Ubrige innere Verwaltung ...	1 470	1 803	3 273	163	3 436	4,8	3 393	381	203
Rechtssicherheit	5 026	2 536	7 562	196	7 758	10,7	7 523	165	274
Schulen	22 670	1 451	24 121	84	24 205	33,5	22 979	31	296
Wissenschaft, Kunst und Volksbildung, kirchliche Angelegenheiten	2 552	4 454	7 006	2 636	9 642	13,3	8 527	265	705
Universitäten und Hochschulen 5)	1 715	1 579	3 294	984	4 278	5,9	3 620	27	381
Lehrerbildende Anstalten ...	222	77	299	55	354	0,5	316	1	15
Hochschulkliniken	341	1 460	1 801	819	2 620	3,6	2 430	189	142
Wissenschaftliche Institute, Forschung 6)	162	406	568	253	821	1,1	763	32	54
Theater und Musik	42	862	904	359	1 263	1,7	1 099	3	103
Ubrige Wissenschaft, Kunst und Volksbildung, kirchliche Angelegenheiten	70	70	140	166	306	0,4	299	13	10
Arbeit und Wohlfahrt	508	887	1 395	142	1 537	2,1	1 492	24	61
Verwaltung der Fürsorge und Jugendhilfe	9	36	45	-	45	0,1	45	-	7
Einrichtungen der Fürsorge und Jugendhilfe	2	119	121	92	213	0,3	241	-	14
Krankenhäuser, Heilstätten, Anstalten für Nerven- und Geisteskranken	-	-	-	-	-	-	-	-	-
Sonstige Einrichtungen des Gesundheitsdienstes	21	70	91	13	104	0,1	93	-	6
Ubriges aus Arbeit und Wohlfahrt	476	662	1 138	37	1 175	1,6	1 113	24	34
Bau- und Wohnungswesen	619	2 225	2 844	375	3 219	4,5	3 092	234	135
Hochbau, Vermessungs- und Katasterwesen	570	2 168	2 738	375	3 113	4,3	2 989	234	135
Ubriges Bau- und Wohnungswesen	49	57	106	-	106	0,1	103	-	-
Ernährung, Landwirtschaft und Forsten	864	1 117	1 981	195	2 176	3,0	2 157	18	45
Handel, Industrie und Gewerbe.	177	239	416	54	470	0,7	466	-	2
Verkehr	376	1 330	1 706	2 617	4 323	6,0	3 986	8	29
Straßen, Wege, Brücken	355	1 313	1 668	2 617	4 285	5,9	3 952	8	29
Wasserstraßen, Häfen	-	-	-	-	-	-	-	-	-
Ubriges Verkehrswesen	21	17	38	-	38	0,1	34	-	-
Finanzverwaltung	3 663	4 017	7 680	248	7 928	11,0	7 838	22	494
Wiedergutmachung	68	57	125	1	126	0,2	107	14	-
Sonstige Kriegsfolgelasten ...	560	1 215	1 775	115	1 890	2,6	1 959	4	54
Kriegsopferversorgung	461	917	1 378	105	1 483	2,1	1 531	1	37
Lastenausgleichsverwaltung .	76	215	291	10	301	0,4	310	3	13
Ubrige sonstige Kriegsfolgelasten	23	83	106	-	106	0,1	118	-	4
Insgesamt ...	43 178	21 911	65 089	7 215	72 304	100	68 746	1 168	2 498

1) Hoheitsverwaltungen. - 2) Richter nur bei den Aufgabenbereichen Innere Verwaltung, Rechtssicherheit, Arbeit und Wohlfahrt sowie Finanzverwaltung. - 3) Aushilfskräfte, Saisonkräfte, Werkstudenten usw. - 4) Weniger als die übliche volle Wochenstundenzahl, aber mindestens durchschnittlich 20 Wochenstunden Beschäftigte. - 5) Ohne lehrerbildende Anstalten. - 6) Einschl. wissenschaftliche Bibliotheken und Archive sowie wissenschaftliche Sammlungen.

III. Personal der Länder

4. Verwaltung¹⁾ (Behörden und Einrichtungen) der einzelnen Länder nach Aufgabenbereichen e) Rheinland-Pfalz

Aufgabenbereich	In unmittelbarem Dienstverhältnis Vollbeschäftigte							Unter den Vollbeschäftigten am 2.10.1962 waren Be- dienstete mit Zeit- vertrag 3)	Außerdem Teilbeschäftigte 4) am Stichtag 1962
	2.10.1962					dagegen am 2.10.1961 insgesamt			
	Beamte und Richter ²⁾	Ange- stellte	Zu- sammen	Ar- beiter	Ins- gesamt				
Anzahl					%	Anzahl			
Oberste Staatsorgane	82	56	138	19	157	0,3	150	-	15
Innere Verwaltung	7 147	1 706	8 853	280	9 133	18,5	8 893	331	264
Polizei	5 867	503	6 370	184	6 554	13,3	6 358	-	160
Übrige innere Verwaltung ...	1 280	1 203	2 483	96	2 579	5,2	2 535	331	104
Rechtssicherheit	3 524	1 639	5 163	90	5 253	10,6	5 192	60	233
Schulen	13 394	783	14 177	401	14 578	29,6	13 992	136	314
Wissenschaft, Kunst und Volksbildung, kirchliche Angelegenheiten	766	1 572	2 338	846	3 184	6,5	2 832	46	88
Universitäten und Hoch- schulen 5)	432	472	904	314	1 218	2,5	1 050	20	46
Lehrerbildende Anstalten ...	104	18	122	66	188	0,4	170	-	23
Hochschulkliniken	174	985	1 159	418	1 577	3,2	1 412	16	12
Wissenschaftliche Institute, Forschung 6)	26	41	67	16	83	0,2	75	7	3
Theater und Musik	-	-	-	-	-	-	-	-	-
Übrige Wissenschaft, Kunst und Volksbildung, kirch- liche Angelegenheiten	30	56	86	32	118	0,2	125	3	4
Arbeit und Wohlfahrt	562	1 248	1 810	269	2 079	4,2	2 070	14	99
Verwaltung der Fürsorge und Jugendhilfe	33	62	95	5	100	0,2	108	-	1
Einrichtungen der Fürsorge und Jugendhilfe	6	53	59	53	112	0,2	125	-	7
Krankenhäuser, Heilstätten, Anstalten für Nerven- und Geisteskranken	91	444	535	172	707	1,4	695	9	13
Sonstige Einrichtungen des Gesundheitsdienstes	30	96	126	22	148	0,3	137	5	7
Übriges aus Arbeit und Wohl- fahrt	402	593	995	17	1 012	2,1	1 005	-	71
Bau- und Wohnungswesen	472	1 800	2 272	276	2 548	5,2	2 486	170	121
Hochbau, Vermessungs- und Katasterwesen	448	1 774	2 222	272	2 494	5,1	2 435	170	121
Übriges Bau- und Wohnungs- wesen	24	26	50	4	54	0,1	51	-	-
Ernährung, Landwirtschaft und Forsten	638	1 427	2 065	247	2 312	4,7	2 300	237	111
Handel, Industrie und Gewerbe.	101	94	195	26	221	0,4	211	1	21
Verkehr	272	793	1 065	1 684	2 749	5,6	2 516	1	53
Straßen, Wege, Brücken	251	773	1 024	1 682	2 706	5,5	2 474	1	50
Wasserstraßen, Häfen	-	-	-	-	-	-	-	-	-
Übriges Verkehrswesen	21	20	41	2	43	0,1	42	-	3
Finanzverwaltung	2 912	2 333	5 245	174	5 419	11,0	5 444	60	224
Wiedergutmachung	29	672	701	7	708	1,4	684	195	33
Sonstige Kriegsfolgelasten ...	386	536	922	62	984	2,0	997	7	52
Kriegsopferversorgung	350	471	821	33	854	1,7	861	1	43
Lastenausgleichsverwaltung .	30	42	72	2	74	0,2	80	1	7
Übrige sonstige Kriegsfolge- lasten	6	23	29	27	56	0,1	56	5	2
Insgesamt ...	30 285	14 659	44 944	4 381	49 325	100	47 767	1 258	1 628

1) Hoheitsverwaltungen. - 2) Richter nur bei den Aufgabenbereichen Innere Verwaltung, Rechtssicherheit, Arbeit und Wohlfahrt sowie Finanzverwaltung. - 3) Aushilfskräfte, Saisonkräfte, Werkstudenten usw. - 4) Weniger als die übliche volle Wochenstundenzahl, aber mindestens durchschnittlich 20 Wochenstunden Beschäftigte. - 5) Ohne lehrerbildende Anstalten. - 6) Einschl. wissenschaftliche Bibliotheken und Archive sowie wissenschaftliche Sammlungen.

III. Personal der Länder

4. Verwaltung¹⁾ (Behörden und Einrichtungen) der einzelnen Länder nach Aufgabenbereichen

f) Baden-Württemberg

Aufgabenbereich	In unmittelbarem Dienstverhältnis Vollbeschäftigte							Unter den Vollbeschäftigten am 2.10.1962 waren Bedienstete mit Zeitvertrag 3)	Außerdem Teilbeschäftigte 4) am Stichtag 1962
	2.10.1962								
	Beamte und Richter ²⁾	Angestellte	Zusammen	Arbeiter	Insgesamt	dagegen am 2.10.1961 insgesamt			
							Anzahl		
Oberste Staatsorgane	203	188	391	25	416	0,4	383	6	28
Innere Verwaltung	13 058	2 916	15 974	552	16 526	13,9	16 135	655	355
Polizei	10 771	1 097	11 868	381	12 249	10,3	11 979	3	220
Übrige innere Verwaltung ...	2 287	1 819	4 106	171	4 277	3,6	4 156	652	135
Rechtssicherheit	7 985	3 280	11 265	125	11 390	9,6	11 136	77	660
Schulen	33 511	2 260	35 771	245	36 016	30,4	34 497	208	508
Wissenschaft, Kunst und Volksbildung, kirchliche Angelegenheiten	4 933	7 702	12 635	3 402	16 037	13,5	14 560	426	1 454
Universitäten und Hochschulen 5)	2 655	2 695	5 350	1 056	6 406	5,4	5 803	260	798
Lehrerbildende Anstalten ...	977	97	1 074	77	1 151	10,0	994	2	56
Hochschulkliniken	1 011	3 732	4 743	1 804	6 547	5,5	6 142	106	256
Wissenschaftliche Institute, Forschung 6)	130	207	337	31	368	0,3	337	23	46
Theater und Musik	12	690	702	391	1 093	0,9	991	19	134
Übrige Wissenschaft, Kunst und Volksbildung, kirchliche Angelegenheiten	148	281	429	43	472	0,4	293	16	164
Arbeit und Wohlfahrt	1 341	3 417	4 758	786	5 544	4,7	5 508	45	254
Verwaltung der Fürsorge und Jugendhilfe	18	76	94	3	97	0,1	99	2	7
Einrichtungen der Fürsorge und Jugendhilfe	37	238	275	91	366	0,3	454	4	18
Krankenhäuser, Heilstätten, Anstalten für Nerven- und Geistesranke	596	1 584	2 180	623	2 803	2,4	2 750	21	94
Sonstige Einrichtungen des Gesundheitsdienstes	29	123	152	10	162	0,1	158	5	14
Übriges aus Arbeit und Wohlfahrt	661	1 396	2 057	59	2 116	1,8	2 047	13	121
Bau- und Wohnungswesen	1 331	4 243	5 574	314	5 888	5,0	5 569	579	268
Hochbau, Vermessungs- und Katasterwesen	1 300	4 212	5 512	314	5 826	4,9	5 511	575	267
Übriges Bau- und Wohnungswesen	31	31	62	-	62	0,1	58	4	1
Ernährung, Landwirtschaft und Forsten	1 760	3 360	5 120	948	6 068	5,1	5 828	129	297
Handel, Industrie und Gewerbe	330	440	770	96	866	0,7	867	6	47
Verkehr	718	1 125	1 843	3 306	5 149	4,3	5 013	32	84
Straßen, Wege, Brücken	490	897	1 387	3 297	4 684	4,0	4 585	32	63
Wasserstraßen, Häfen	-	-	-	-	-	-	-	-	-
Übriges Verkehrswesen	228	228	456	9	465	0,4	428	-	21
Finanzverwaltung	6 341	5 173	11 514	257	11 771	9,9	11 692	161	502
Wiedergutmachung	69	182	251	3	254	0,2	345	-	25
Sonstige Kriegsfolgelasten ...	800	1 537	2 337	207	2 544	2,1	2 627	17	112
Kriegsopferversorgung	689	1 213	1 902	190	2 092	1,8	2 137	15	82
Lastenausgleichsverwaltung ..	52	226	278	8	286	0,2	302	2	20
Übrige sonstige Kriegsfolgelasten	59	98	157	9	166	0,1	188	-	10
Insgesamt ...	72 380	35 823	108 203	10 266	118 469	100	114 160	2 341	4 594

1) Hoheitsverwaltungen. - 2) Richter nur bei den Aufgabenbereichen Innere Verwaltung, Rechtssicherheit, Arbeit und Wohlfahrt sowie Finanzverwaltung. - 3) Aushilfskräfte, Saisonkräfte, Werkstudenten usw. - 4) Weniger als die übliche volle Wochenstundenzahl, aber mindestens durchschnittlich 20 Wochenstunden Beschäftigte. - 5) Ohne lehrerbildende Anstalten. - 6) Einschl. wissenschaftliche Bibliotheken und Archive sowie wissenschaftliche Sammlungen.

III. Personal der Länder

4. Verwaltung¹⁾ (Behörden und Einrichtungen) der einzelnen Länder nach Aufgabenbereichen

g) Bayern

Aufgabenbereich	In unmittelbarem Dienstverhältnis Vollbeschäftigte							Unter den Vollbeschäftigten am 2.10.1962 waren Be- dienstete mit Zeit- vertrag 3)	Außerdem Teilbeschäftigte 4) am Stichtag 1962
	2.10.1962						dagegen am 2.10.1961 insgesamt		
	Beamte und Richter ²⁾	Ange- stellte	Zu- sammen	Ar- beiter	Ins- gesamt				
	Anzahl					%	Anzahl		
Oberste Staatsorgane	354	240	594	48	642	0,5	621	2	45
Innere Verwaltung	15 927	3 584	19 511	681	20 192	14,7	19 896	707	472
Polizei	13 165	740	13 905	513	14 418	10,5	14 248	3	125
Übrige innere Verwaltung ...	2 762	2 844	5 606	168	5 774	4,2	5 648	704	347
Rechtssicherheit	9 230	3 102	12 332	343	12 675	9,2	12 597	87	372
Schulen	35 163	2 192	37 355	538	37 893	27,5	37 751	751	922
Wissenschaft, Kunst und Volksbildung, kirchliche Angelegenheiten	4 152	6 782	10 934	4 375	15 309	11,1	14 410	1 891	685
Universitäten und Hoch- schulen 5)	2 197	2 784	4 981	1 206	6 187	4,5	5 396	1 269	362
Lehrerbildende Anstalten ...	242	96	338	49	387	0,3	371	3	35
Hochschulkliniken	923	2 429	3 352	1 684	5 036	3,7	4 989	291	40
Wissenschaftliche Institute, Forschung 6)	562	466	1 028	343	1 371	1,0	1 371	55	45
Theater und Musik	32	760	792	547	1 339	1,0	1 330	75	194
Übrige Wissenschaft, Kunst und Volksbildung, kirch- liche Angelegenheiten	196	247	443	546	989	0,7	953	198	9
Arbeit und Wohlfahrt	1 298	2 233	3 531	456	3 987	2,9	3 989	41	207
Verwaltung der Fürsorge und Jugendhilfe	17	17	34	1	35	0,0	36	-	1
Einrichtungen der Fürsorge und Jugendhilfe	50	155	205	120	325	0,2	407	4	6
Krankenhäuser, Heilstätten, Anstalten für Nerven- und Geisteskranke	23	113	136	114	250	0,2	235	1	5
Sonstige Einrichtungen des Gesundheitsdienstes	66	247	313	75	388	0,3	349	17	11
Übriges aus Arbeit und Wohl- fahrt	1 142	1 701	2 843	146	2 989	2,2	2 962	19	184
Bau- und Wohnungswesen	2 258	3 728	5 986	491	6 477	4,7	6 195	1 258	164
Hochbau, Vermessungs- und Katasterwesen	2 193	3 677	5 870	488	6 358	4,6	6 080	1 258	154
Übriges Bau- und Wohnungs- wesen	65	51	116	3	119	0,9	115	-	10
Ernährung, Landwirtschaft und Forsten	2 642	3 487	6 129	1 671	7 800	5,7	7 614	313	137
Handel, Industrie und Gewerbe.	337	321	658	75	733	0,5	705	-	19
Verkehr	632	2 065	2 697	5 694	8 391	6,1	8 111	265	126
Straßen, Wege, Brücken	562	2 007	2 569	5 690	8 259	6,0	7 984	265	119
Wasserstraßen, Häfen	-	-	-	-	-	-	-	-	-
Übriges Verkehrswesen	70	58	128	4	132	0,1	127	-	7
Finanzverwaltung	10 642	4 872	15 514	398	15 912	11,6	15 808	146	430
Wiedergutmachung	115	416	531	20	551	0,4	624	2	10
Sonstige Kriegsfolgelasten ...	1 397	4 784	6 181	805	6 986	5,1	7 009	256	153
Kriegsopferversorgung	1 166	2 427	3 593	742	4 335	3,2	4 343	63	104
Lastenausgleichsverwaltung .	193	2 121	2 314	38	2 352	1,7	2 365	193	47
Übrige sonstige Kriegsfolge- lasten	38	236	274	25	299	0,2	301	-	2
Insgesamt ...	84 147	37 806	121 953	15 595	137 548	100	135 330	5 719	3 742

1) Hoheitsverwaltungen. - 2) Richter nur bei den Aufgabenbereichen Innere Verwaltung, Rechtssicherheit, Arbeit und Wohlfahrt sowie Finanzverwaltung. - 3) Aushilfskräfte, Saisonkräfte, Werkstudenten usw. - 4) Weniger als die übliche volle Wochenstundenzahl, aber mindestens durchschnittlich 20 Wochenstunden Beschäftigte. - 5) Ohne lehrerbildende Anstalten. - 6) Einschl. wissenschaftliche Bibliotheken und Archive sowie wissenschaftliche Sammlungen.

III. Personal der Länder
4. Verwaltung¹⁾ (Behörden und Einrichtungen) der einzelnen Länder nach Aufgabenbereichen
h) Saarland

Aufgabenbereich	In unmittelbarem Dienstverhältnis Vollbeschäftigte							Unter den Vollbeschäftigten am 2.10.1962 waren Bedienstete mit Zeitvertrag 3)	Außerdem Teilbeschäftigte 4) am Stichtag 1962
	2.10.1962						dagegen am 2.10.1961 insgesamt		
	Beamte und Richter 2)	Angestellte	Zusammen	Arbeiter	Insgesamt				
	Anzahl					%		Anzahl	
Oberste Staatsorgane	87	91	178	32	210	1,1	213	2	2
Innere Verwaltung	2 820	791	3 611	229	3 840	20,0	3 771	54	30
Polizei	2 500	99	2 599	152	2 751	14,3	2 690	-	29
Übrige innere Verwaltung ...	320	692	1 012	77	1 089	5,7	1 081	54	1
Rechtssicherheit	826	475	1 301	11	1 312	6,8	1 185	40	62
Schulen	4 743	546	5 289	174	5 463	28,4	5 366	10	16
Wissenschaft, Kunst und Volksbildung, kirchliche Angelegenheiten	400	1 521	1 921	639	2 560	13,3	2 277	178	100
Universitäten und Hochschulen 5)	322	490	812	117	929	4,8	892	128	89
Lehrerbildende Anstalten ...	32	8	40	8	48	0,2	40	-	-
Hochschulkliniken	14	913	927	485	1 412	7,3	1 232	13	5
Wissenschaftliche Institute, Forschung 6)	3	5	8	2	10	0,1	9	1	1
Theater und Musik	-	-	-	-	-	-	-	-	-
Übrige Wissenschaft, Kunst und Volksbildung, kirchliche Angelegenheiten	29	105	134	27	161	0,8	104	36	5
Arbeit und Wohlfahrt	226	879	1 105	264	1 369	7,1	1 390	7	24
Verwaltung der Fürsorge und Jugendhilfe	-	-	-	-	-	-	-	-	-
Einrichtungen der Fürsorge und Jugendhilfe	2	39	41	21	62	0,3	97	-	1
Krankenhäuser, Heilstätten, Anstalten für Nerven- und Geistesranke	53	420	473	158	631	3,3	607	-	-
Sonstige Einrichtungen des Gesundheitsdienstes	10	82	92	44	136	0,7	127	7	-
Übriges aus Arbeit und Wohlfahrt	161	338	499	41	540	2,8	559	-	23
Bau- und Wohnungswesen	201	656	857	109	966	5,0	914	56	33
Hochbau, Vermessungs- und Katasterwesen	105	361	466	63	549	2,9	512	11	26
Übriges Bau- und Wohnungswesen	96	295	391	26	417	2,2	402	45	7
Ernährung, Landwirtschaft und Forsten	69	166	235	20	255	1,3	244	4	10
Handel, Industrie und Gewerbe.	98	165	263	19	282	1,5	270	8	6
Verkehr	50	276	326	648	974	5,1	972	35	12
Straßen, Wege, Brücken	37	250	287	648	935	4,9	930	35	12
Wasserstraßen, Hafen	-	-	-	-	-	-	-	-	-
Übriges Verkehrswesen	13	26	39	-	39	0,2	42	-	-
Finanzverwaltung	874	647	1 521	50	1 571	8,2	1 485	66	73
Wiedergutmachung	23	58	81	1	82	0,4	83	16	1
Sonstige Kriegsfolgelasten ...	88	229	317	20	337	1,8	346	-	11
Kriegsopferversorgung	76	215	291	10	301	1,6	321	-	11
Lastenausgleichsverwaltung ..	12	14	26	-	26	0,1	25	-	-
Übrige sonstige Kriegsfolgelasten	-	-	-	10	10	0,1	-	-	-
Insgesamt ...	10 505	6 500	17 005	2 216	19 221	100	18 516	476	380

1) Hoheitsverwaltungen. - 2) Richter nur bei den Aufgabenbereichen Innere Verwaltung, Rechtssicherheit, Arbeit und Wohlfahrt sowie Finanzverwaltung. - 3) Aushilfskräfte, Saisonkräfte, Werkstudenten usw. - 4) Weniger als die übliche volle Wochenstundenzahl, aber mindestens durchschnittlich 20 Wochenstunden Beschäftigte. - 5) Ohne lehrerbildende Anstalten. - 6) Einschl. wissenschaftliche Bibliotheken und Archive sowie wissenschaftliche Sammlungen.

III. Personal der Länder
4. Verwaltung¹⁾ (Behörden und Einrichtungen) der einzelnen Länder nach Aufgabenbereichen
i) Hamburg

Aufgabenbereich	In unmittelbarem Dienstverhältnis Vollbeschäftigte						dagegen am 2.10.1961 insgesamt	Außerdem Teilbeschäftigte 3) am Stichtag 1962
	2.10.1962							
	Beamte und Richter 2)	Ange- stellte	Zu- sammen	Ar- beiter	Ins- gesamt			
Oberste Staatsorgane	297	319	616	12	628	0,8	619	67
Innere Verwaltung	7 914	2 297	10 211	281	10 492	14,1	10 274	466
Polizei	7 205	771	7 976	240	8 216	11,0	8 020	193
Übrige innere Verwaltung ...	709	1 526	2 235	41	2 276	3,1	2 254	273
Rechtssicherheit	2 972	1 760	4 732	114	4 846	6,5	4 762	204
Schulen	8 490	2 011	10 501	115	10 616	14,2	10 379	2 651
Wissenschaft, Kunst und Volksbildung, kirchliche Angelegenheiten	903	3 380	4 283	844	5 127	6,9	5 103	641
Universitäten und Hoch- schulen 4)	315	401	716	31	747	1,0	737	157
Lehrerbildende Anstalten ...	55	19	74	2	76	0,1	74	2
Hochschulkliniken	280	1 735	2 015	623	2 638	3,5	2 633	214
Wissenschaftliche Institute, Forschung 5)	178	529	707	117	824	1,1	819	83
Theater und Musik	-	132	132	2	134	0,2	135	-
Übrige Wissenschaft, Kunst und Volksbildung, kirch- liche Angelegenheiten	75	564	639	69	708	0,9	705	185
Arbeit und Wohlfahrt	1 562	13 364	14 926	3 733	18 659	25,0	18 624	1 523
Verwaltung der Fürsorge und Jugendhilfe	643	1 447	2 090	30	2 120	2,8	2 099	59
Einrichtungen der Fürsorge und Jugendhilfe	119	3 534	3 653	782	4 435	5,9	4 432	627
Krankenhäuser, Heilstätten, Anstalten für Nerven- und Geistesranke	169	7 041	7 210	2 815	10 025	13,4	10 033	546
Sonstige Einrichtungen des Gesundheitsdienstes	288	520	808	58	866	1,2	858	177
Übriges aus Arbeit und Wohl- fahrt	343	822	1 165	48	1 213	1,6	1 202	114
Bau- und Wohnungswesen	713	2 214	2 927	224	3 151	4,2	3 129	93
Hochbau, Vermessungs- und Katasterwesen	457	1 645	2 102	144	2 246	3,0	2 231	21
Übriges Bau- und Wohnungs- wesen	256	569	825	80	905	1,2	898	72
Ernährung, Landwirtschaft und Forsten	84	285	369	43	412	0,6	409	148
Handel, Industrie und Gewerbe.	244	437	681	18	699	0,9	691	23
Verkehr	598	1 918	2 516	2 339	4 855	6,5	4 859	53
Straßen, Wege, Brücken	208	837	1 045	538	1 583	2,1	1 581	14
Wasserstraßen, Häfen	360	989	1 349	1 790	3 139	4,2	3 146	11
Übriges Verkehrswesen	30	92	122	11	133	0,2	132	28
Gemeindliche Anstalten und Einrichtungen	1 331	926	2 257	4 832	7 089	9,5	7 102	187
Feuerlöschwesen	1 080	21	1 101	21	1 122	1,5	1 093	6
Friedhöfe, Bestattungswesen, Park- und Gartenanlagen ...	18	131	149	865	1 014	1,4	1 023	6
Übrige Anstalten und Ein- richtungen	233	774	1 007	3 946	4 953	6,6	4 986	175
Finanzverwaltung	3 486	2 270	5 756	65	5 821	7,8	5 722	161
Wiedergutmachung	43	191	234	2	236	0,3	235	7
Sonstige Kriegsfolgelasten ...	528	1 424	1 952	6	1 958	2,6	1 941	30
Kriegsopferversorgung	167	327	494	6	500	0,7	495	16
Lastenausgleichsverwaltung .	328	1 009	1 337	-	1 337	1,8	1 326	14
Übrige sonstige Kriegsfolge- lasten	33	88	121	-	121	0,2	120	-
Insgesamt ...	29 165	32 796	61 961	12 628	74 589 ⁶⁾	100	73 849	6 254

1) Hoheitsverwaltungen. - 2) Richter nur bei den Aufgabenbereichen Innere Verwaltung, Rechtssicherheit, Arbeit und Wohlfahrt sowie Finanzverwaltung. - 3) Weniger als die übliche volle Wochenstundenzahl, aber mindestens durchschnittlich 20 Wochenstunden Beschäftigte. - 4) Ohne lehrerbildende Anstalten. - 5) Einschl. wissenschaftliche Bibliotheken und Archive sowie wissenschaftliche Sammlungen. - 6) Darunter 3 024 Bedienstete mit Zeitvertrag, die nach Aufgabenbereichen nicht nachgewiesen sind.

III. Personal der Länder

4. Verwaltung¹⁾ (Behörden und Einrichtungen) der einzelnen Länder nach Aufgabenbereichen

j) Bremen

Aufgabenbereich	In unmittelbarem Dienstverhältnis Vollbeschäftigte							Unter den Vollbeschäftigten am 2.10.1962 waren Be- dienstete mit Zeit- vertrag 3)	Außerdem Teilbeschäftigte 4) am Stichtag 1962
	2.10.1962						dagegen am 2.10.1961 insgesamt		
	Beamte und Richter ²⁾	Ange- stellte	Zu- sam- men	Ar- beiter	Ins- gesamt				
	Anzahl					%	Anzahl		
Oberste Staatsorgane	645	147	792	13	805	3,2	789	-	28
Innere Verwaltung	2 976	899	3 875	234	4 109	16,1	4 023	54	209
Polizei	2 792	389	3 181	152	3 333	13,0	3 256	5	88
Übrige innere Verwaltung ..	184	510	694	82	776	3,0	767	49	121
Rechtssicherheit	985	420	1 405	20	1 425	5,6	1 389	25	43
Schulen	3 613	761	4 374	267	4 641	18,2	4 305	73	1 213
Wissenschaft, Kunst und Volksbildung, kirchliche Angelegenheiten	84	432	516	140	656	2,6	624	21	70
Universitäten und Hoch- schulen 5)	-	-	-	-	-	-	-	-	-
Lehrerbildende Anstalten ...	28	6	34	1	35	0,1	28	-	11
Hochschulkliniken	-	-	-	-	-	-	-	-	-
Wissenschaftliche Institute, Forschung 6)	34	95	129	43	172	0,7	154	10	20
Theater und Musik	11	226	237	62	299	1,2	287	1	23
Übrige Wissenschaft, Kunst und Volksbildung, kirch- liche Angelegenheiten	11	105	116	34	150	0,6	155	10	16
Arbeit und Wohlfahrt	415	3 659	4 074	1 838	5 912	23,1	5 688	298	442
Verwaltung der Fürsorge und Jugendhilfe	126	388	514	-	514	2,0	537	11	14
Einrichtungen der Fürsorge und Jugendhilfe	2	378	380	240	620	2,4	562	50	42
Krankenhäuser, Heilstätten, Anstalten für Nerven- und Geisteskranken	108	2 315	2 423	1 514	3 937	15,4	3 762	220	204
Sonstige Einrichtungen des Gesundheitsdienstes	21	171	192	29	221	0,9	225	6	104
Übriges aus Arbeit und Wohl- fahrt	158	407	565	55	620	2,4	602	11	78
Bau- und Wohnungswesen	241	679	920	88	1 008	3,9	1 006	4	66
Hochbau, Vermessungs- und Katasterwesen	78	244	322	55	377	1,5	385	2	19
Übriges Bau- und Wohnungs- wesen	163	435	598	33	631	2,5	621	2	47
Ernährung, Landwirtschaft und Forsten	17	53	70	10	80	0,3	78	5	4
Handel, Industrie und Gewerbe.	30	84	114	4	118	0,5	120	-	8
Verkehr	208	533	741	826	1 567	6,1	1 556	15	51
Straßen, Wege, Brücken	62	188	250	198	448	1,8	409	2	9
Wasserstraßen, Hafen	146	345	491	628	1 119	4,4	1 120	13	42
Übriges Verkehrswesen	-	-	-	-	-	-	27	-	-
Gemeindliche Anstalten und Einrichtungen	680	286	966	1 830	2 796	10,9	2 741	57	33
Feuerlöschwesen	587	18	605	10	615	2,4	590	-	1
Friedhöfe, Bestattungswesen, Park- und Gartenanlagen ...	14	83	97	701	798	3,1	809	34	5
Übrige Anstalten und Ein- richtungen	79	185	264	1 119	1 383	5,4	1 342	23	27
Finanzverwaltung	937	768	1 705	25	1 730	6,8	1 707	5	96
Wiedergutmachung	6	36	42	-	42	0,2	40	3	-
Sonstige Kriegsfolgenlasten ...	165	490	655	4	659	2,6	661	10	33
Kriegsopferversorgung	63	109	172	-	172	0,7	178	-	11
Lastenausgleichsverwaltung.	98	338	436	-	436	1,7	434	6	21
Übrige sonstige Kriegsfolge- lasten	4	43	47	4	51	0,2	49	4	1
Insgesamt ...	11 002	9 247	20 249	5 299	25 548	100	24 727	570	2 296

1) Hoheitsverwaltungen. - 2) Richter nur bei den Aufgabenbereichen Innere Verwaltung, Rechtssicherheit, Arbeit und Wohlfahrt sowie Finanzverwaltung. - 3) Aushilfskräfte, Saisonkräfte, Werkstudenten usw. - 4) Weniger als die übliche volle Wochenstundenzahl, aber mindestens durchschnittlich 20 Wochenstunden Beschäftigte. - 5) Ohne lehrerbildende Anstalten. - 6) Einschl. wissenschaftliche Bibliotheken und Archive sowie wissenschaftliche Sammlungen.

III. Personal der Länder

4. Verwaltung¹⁾ (Behörden und Einrichtungen) der einzelnen Länder nach Aufgabenbereichen k) Berlin (West)

Aufgabenbereich	In unmittelbarem Dienstverhältnis Vollbeschäftigte							Unter den Vollbeschäftigten am 2.10.1962 waren Bedienstete mit Zeitvertrag 3)	Außerdem Teilbeschäftigte 4) am Stichtag 1962
	2.10.1962						dagegen am 2.10.1961 insgesamt		
	Beamte und Richter ²⁾	Angestellte	Zusammen	Arbeiter	Insgesamt	±			
Oberste Staatsorgane	224	217	441	8	449	0,4	419	1	3
Innere Verwaltung	15 037	5 340	20 377	1 645	22 022	21,0	22 100	369	660
Polizei	11 948	2 578	14 526	762	15 288	14,6	15 234	39	36
Übrige innere Verwaltung ...	3 089	2 762	5 851	883	6 734	6,4	6 866	330	624
Rechtssicherheit	3 990	1 324	5 314	254	5 568	5,3	5 581	3	6
Schulen	9 087	1 578	10 665	723	11 388	10,9	11 724	28	1 953
Wissenschaft, Kunst und Volksbildung, kirchliche Angelegenheiten	1 915	3 054	4 969	1 846	6 815	6,5	6 768 ⁵⁾	159	1 082
Universitäten und Hochschulen 6)	1 442	1 943	3 385	922	4 307	4,1	4 310 ⁵⁾	109	821
Lehrerbildende Anstalten ...	74	28	102	23	125	0,1	107	-	2
Hochschulkliniken	-	-	-	-	-	-	-	-	-
Wissenschaftliche Institute, Forschung 7)	84	321	405	136	541	0,5	544	-	16
Theater und Musik	3	177	180	478	658	0,6	656	20	141
Übrige Wissenschaft, Kunst und Volksbildung, kirchliche Angelegenheiten	312	585	897	287	1 184	1,1	1 151 ⁵⁾	30	102
Arbeit und Wohlfahrt	4 552	17 633	22 185	8 151	30 336	28,9	29 697	954	1 035
Verwaltung der Fürsorge und Jugendhilfe	1 764	2 190	3 954	64	4 018	3,8	3 917	128	70
Einrichtungen der Fürsorge und Jugendhilfe	96	2 755	2 851	1 363	4 214	4,0	4 432	66	364
Krankenhäuser, Heilstätten, Anstalten für Nerven- und Geistesranke	1 528	10 328	11 856	6 058	17 914	17,1	17 388	699	237
Sonstige Einrichtungen des Gesundheitsdienstes	91	392	483	176	659	0,6	653	-	28
Übriges aus Arbeit und Wohlfahrt	1 073	1 968	3 041	490	3 531	3,4	3 307	61	336
Bau- und Wohnungswesen	1 254	2 020	3 274	183	3 457	3,3	3 507	20	4
Hochbau, Vermessungs- und Katasterwesen	410	599	1 009	121	1 130	1,1	1 108	8	-
Übriges Bau- und Wohnungswesen	844	1 421	2 265	62	2 327	2,2	2 399	12	4
Ernährung, Landwirtschaft und Forsten	77	215	292	171	463	0,4	442	77	-
Handel, Industrie und Gewerbe	343	718	1 061	62	1 123	1,1	1 140	2	5
Verkehr	237	383	620	111	731	0,7	719	1	7
Straßen, Wege, Brücken	209	284	493	107	600	0,6	594	1	7
Wasserstraßen, Hafen	28	99	127	4	131	0,1	125	-	-
Gemeindliche Anstalten und Einrichtungen	2 113	991	3 104	8 089	11 193	10,7	11 339	1 087	67
Feuerlöschwesen	1 724	24	1 748	83	1 831	1,7	1 843	-	37
Friedhöfe, Bestattungswesen, Park- und Gartenanlagen ...	116	192	308	3 584	3 892	3,7	4 110	657	19
Übrige Anstalten und Einrichtungen	273	775	1 048	4 422	5 470	5,2	5 386	430	11
Finanzverwaltung	3 641	2 324	5 965	314	6 279	6,0	6 090	125	335
Wiedergutmachung	113	971	1 084	10	1 094	1,0	1 103	-	6
Sonstige Kriegsfolgelasten ...	771	3 083	3 854	100	3 954	3,8	3 635	9	4
Kriegsopferversorgung	244	585	829	18	847	0,8	905	-	3
Lastenausgleichsverwaltung ..	401	1 221	1 622	17	1 639	1,6	1 614	7	1
Übrige sonstige Kriegsfolgelasten	126	1 277	1 403	65	1 468	1,4	1 116	2	-
Insgesamt ...	43 354	39 851	83 205	21 667	104 872	100	104 264 ⁵⁾	2 835	5 167

1) Hoheitsverwaltungen. - 2) Richter nur bei den Aufgabenbereichen Innere Verwaltung, Rechtssicherheit sowie Arbeit und Wohlfahrt. - 3) Aushilfskräfte, Saisonkräfte, Werkstudenten usw. - 4) Weniger als die übliche volle Wochenstundenzahl, aber mindestens durchschnittlich 20 Wochenstunden Beschäftigte. - 5) Berichtigte Zahlen. - 6) Ohne lehrerbildende Anstalten. - 7) Einschl. wissenschaftliche Bibliotheken und Archive sowie wissenschaftliche Sammlungen.

IV. Personal der Gemeinden mit 1 000 und mehr Einwohnern und der Gemeindeverbände
1. Verwaltung¹⁾ und Wirtschaftsunternehmen der Gemeinden (Gv.) nach Gebietskörperschaften/
Größenklassen und Ländern

Gebietskörperschaft Größenklasse Gemeinden mit...bis unter...Einwohnern	In unmittelbarem Dienstverhältnis Vollbeschäftigte am 2.10.1962								
	Ins- gesamt	Schles- wig- Hol- stein	Nieder- sachsen	Nord- rhein- West- falen	Hessen	Rhein- land- Pfalz	Baden- Württem- berg	Bayern	Saar- land
Verwaltung (Behörden und Einrichtungen)									
Kreisfreie Städte	284 095	11 468	27 804	99 280	32 606	13 082	34 724	61 948	3 183
200 000 und mehr	167 451	8 845	12 480	62 845	24 345	-	24 362	34 574	-
100 000 - 200 000	53 099	-	6 821	24 686	5 209	4 994	3 964	4 242	3 183
50 000 - 100 000	41 703	2 623	6 593	10 388	813	5 658	5 524	10 004	-
weniger als 50 000	21 842	-	1 810	1 361	2 239	2 430	874	13 128	-
Kreisangehörige Gemeinden und Ämter	149 730	7 895	14 849	45 271	13 957	10 076	35 343	16 384	5 955
20 000 und mehr	46 475	2 578	3 335	20 074	3 132	1 649	12 560	579	2 568
10 000 - 20 000	26 972	1 857	4 403	7 478	3 171	860	5 562	2 985	656
5 000 - 10 000	26 840	1 397	3 185	4 247	3 299	2 068	6 250	5 594	800
3 000 - 5 000	15 364	700	1 628	2 021	1 861	980	4 742	3 087	345
2 000 - 3 000	8 926	124	1 205	853	1 111	697	2 769	2 004	163
1 000 - 2 000	10 427	278	1 093	845	1 383	995	3 460	2 135	238
Ämter 2)	14 726	961	-	9 753	-	2 827	-	-	1 185
Landkreise	85 242	5 383	15 609	18 560	7 702	5 463	15 388	16 251	886
Bezirksverbände	28 144	-	-	16 211	4 157	809	1 113	5 854	-
Gemeinden und Gemeindeverbände insgesamt	547 211	24 746	58 262	179 322	58 422	29 430	86 568	100 437	10 024
Wirtschaftsunternehmen ohne eigene Rechtspersönlichkeit									
Kreisfreie Städte	75 240	4 571	8 323	19 244	8 415	4 476	10 849	16 809	553
200 000 und mehr	42 161	3 467	4 856	10 079	6 047	-	5 602	12 110	-
100 000 - 200 000	15 483	-	1 560	6 459	1 210	2 095	2 288	1 318	553
50 000 - 100 000	12 182	1 104	1 613	2 423	478	1 751	2 126	2 687	-
weniger als 50 000	5 414	-	294	283	680	630	833	2 694	-
Kreisangehörige Gemeinden und Ämter	30 884	2 171	2 850	5 810	3 175	2 169	9 414	3 747	1 548
20 000 und mehr	11 128	930	909	3 230	815	425	3 741	216	962
10 000 - 20 000	5 896	501	961	1 203	611	178	1 456	794	192
5 000 - 10 000	5 900	434	589	652	958	579	1 372	1 173	143
3 000 - 5 000	3 212	202	215	271	413	304	1 082	646	79
2 000 - 3 000	2 261	8	201	110	190	240	951	536	25
1 000 - 2 000	2 296	86	75	278	188	414	812	382	61
Ämter	191	10	-	66	-	29	-	-	86
Landkreise	2 870	299	349	1 215	683	177	19	128	-
Bezirksverbände	235	-	-	53	117	20	-	45	-
Gemeinden und Gemeindeverbände insgesamt	109 229	7 041	11 522	26 322	12 390	6 842	20 282	22 729	2 101
Verwaltung und Wirtschaftsunternehmen									
Kreisfreie Städte	359 335	16 039	36 127	118 524	41 021	17 558	45 573	80 757	3 736
200 000 und mehr	209 612	12 312	17 336	72 924	30 392	-	29 964	46 684	-
100 000 - 200 000	68 582	-	8 381	31 145	6 419	7 089	6 252	5 560	3 736
50 000 - 100 000	53 885	3 727	8 306	12 811	1 291	7 409	7 650	12 691	-
weniger als 50 000	27 256	-	2 104	1 644	2 919	3 060	1 707	15 822	-
Kreisangehörige Gemeinden und Ämter	180 614	10 066	17 699	51 081	17 132	12 245	44 757	20 131	7 503
20 000 und mehr	57 603	3 508	4 144	23 304	3 947	2 074	16 301	795	3 530
10 000 - 20 000	32 868	2 358	5 364	8 681	3 782	1 038	7 018	3 779	848
5 000 - 10 000	32 740	1 831	3 774	4 899	4 257	2 647	7 622	6 767	943
3 000 - 5 000	18 576	902	1 843	2 292	2 274	1 284	5 824	3 733	424
2 000 - 3 000	11 187	132	1 406	963	1 301	937	3 720	2 540	188
1 000 - 2 000	12 723	364	1 168	1 123	1 571	1 409	4 272	2 517	299
Ämter 2)	14 917	971	-	9 819	-	2 856	-	-	1 271
Landkreise	88 112	5 682	15 958	19 775	8 385	5 640	15 407	16 379	886
Bezirksverbände	28 379	-	-	16 264	4 274	829	1 113	5 899	-
Gemeinden und Gemeindeverbände insgesamt	656 440	31 787	69 784	205 644	70 812	36 272	106 850	123 166	12 125

1) Kammereiverwaltungen. - 2) Einschl. Steuer- und Gemeindegemeinnützigen in Rheinland-Pfalz.

IV. Personal der Gemeinden mit 1000 und mehr Einwohnern und der Gemeindeverbände
2. Verwaltung¹⁾ und Wirtschaftsunternehmen der Gemeinden (Gv.) zusammen
nach Gebietskörperschaften/Größenklassen

Gebietskörperschaft Größenklasse Gemeinden mit...bis unter...Einwohnern	In unmittelbarem Dienstverhältnis Vollbeschäftigte 2.10.1962					Unter den Vollbeschäftigten am 2.10.1962 waren Be- dienstete mit Zeit- vertrag 2)	Außerdem Teilbeschäftigte 3) am Stichtag 1962	
	Beamte	Ange- stellte	Zu- sammen	Ar- beiter	Ins- gesamt			
	Anzahl							%
Verwaltung (Behörden und Einrichtungen)								
Kreisfreie Städte	71 536	116 340	187 876	96 219	284 095	51,9	8 940	25 703
200 000 und mehr	45 325	67 210	112 535	54 916	167 451	30,6	5 247	13 896
100 000 - 200 000	11 577	22 985	34 562	18 537	53 099	9,7	1 449	5 616
50 000 - 100 000	9 271	17 704	26 975	14 728	41 703	7,6	1 575	4 468
weniger als 50 000	5 363	8 441	13 804	8 038	21 842	4,0	669	1 723
Kreisangehörige Gemeinden und Ämter.	27 270	65 055	92 325	57 405	149 730	27,4	2 505	23 148
20 000 und mehr	7 883	20 181	28 064	18 411	46 475	8,5	912	6 872
10 000 - 20 000	4 392	11 199	15 591	11 381	26 972	4,9	332	3 801
5 000 - 10 000	4 466	10 417	14 883	11 957	26 840	4,9	448	3 775
3 000 - 5 000	2 499	5 928	8 427	6 937	15 364	2,8	290	2 212
2 000 - 3 000	1 486	3 512	4 998	3 928	8 926	1,6	192	1 582
1 000 - 2 000	1 720	4 381	6 101	4 326	10 427	1,9	251	4 151
Ämter	4 824	9 437	14 261	465	14 726	2,7	80	755
Landkreise	13 296	51 783	65 079	20 163	85 242	15,6	1 418	7 133
Bezirksverbände	4 930	16 303	21 233	6 911	28 144	5,1	307	668
Gemeinden und Gemeindeverbände insgesamt	117 032	249 481	366 513	180 698	547 211	100	13 170	56 652
Wirtschaftsunternehmen ohne eigene Rechtspersönlichkeit								
Kreisfreie Städte	2 093	19 857	21 950	53 290	75 240	68,9	914	1 931
200 000 und mehr	1 446	10 366	11 812	30 349	42 161	38,6	457	1 097
100 000 - 200 000	291	4 264	4 555	10 928	15 483	14,2	157	457
50 000 - 100 000	229	3 414	3 643	8 539	12 182	11,2	205	248
weniger als 50 000	127	1 813	1 940	3 474	5 414	5,0	95	129
Kreisangehörige Gemeinden und Ämter.	1 204	9 397	10 601	20 283	30 884	28,3	1 114	2 432
20 000 und mehr	221	3 875	4 096	7 032	11 128	10,2	148	343
10 000 - 20 000	217	2 122	2 339	3 557	5 896	5,4	121	269
5 000 - 10 000	267	1 808	2 075	3 825	5 900	5,4	308	363
3 000 - 5 000	193	784	977	2 235	3 212	2,9	268	301
2 000 - 3 000	127	413	540	1 721	2 261	2,1	117	301
1 000 - 2 000	174	298	472	1 824	2 296	2,1	140	848
Ämter	5	97	102	89	191	0,2	12	7
Landkreise	121	1 036	1 157	1 713	2 870	2,6	102	80
Bezirksverbände	28	55	83	152	235	0,2	14	4
Gemeinden und Gemeindeverbände insgesamt	3 446	30 345	33 791	75 438	109 229	100	2 144	4 447
Verwaltung und Wirtschaftsunternehmen								
Kreisfreie Städte	73 629	136 197	209 826	149 509	359 335	54,7	9 854	27 634
200 000 und mehr	46 771	77 576	124 347	85 265	209 612	31,9	5 704	14 993
100 000 - 200 000	11 868	27 249	39 117	29 465	68 582	10,4	1 606	6 073
50 000 - 100 000	9 500	21 118	30 618	23 267	53 885	8,2	1 780	4 716
weniger als 50 000	5 490	10 254	15 744	11 512	27 256	4,2	764	1 852
Kreisangehörige Gemeinden und Ämter.	28 474	74 452	102 926	77 688	180 614	27,5	3 619	25 580
20 000 und mehr	8 104	24 056	32 160	25 443	57 603	8,8	1 060	7 215
10 000 - 20 000	4 609	13 321	17 930	14 938	32 868	5,0	453	4 070
5 000 - 10 000	4 733	12 225	16 958	15 782	32 740	5,0	756	4 138
3 000 - 5 000	2 692	6 712	9 404	9 172	18 576	2,8	558	2 513
2 000 - 3 000	1 613	3 925	5 538	5 649	11 187	1,7	309	1 883
1 000 - 2 000	1 894	4 679	6 573	6 150	12 723	1,9	391	4 999
Ämter	4 829	9 534	14 363	554	14 917	2,3	92	762
Landkreise	13 417	52 819	66 236	21 876	88 112	13,4	1 520	7 213
Bezirksverbände	4 958	16 358	21 316	7 063	28 379	4,3	321	672
Gemeinden und Gemeindeverbände insgesamt	120 478	279 826	400 304	256 136	656 440	100	13 314	61 099

1) Kämmererverwaltungen. - 2) Aushilfskräfte, Saisonkräfte, Werkstudenten usw. - 3) Weniger als die übliche volle Wochenstundenzahl, aber mindestens durchschnittlich 20 Wochenstunden Beschäftigte.

IV. Personal der Gemeinden mit 1 000 und mehr Einwohnern und der Gemeindeverbände
3. Verwaltung¹⁾ und Wirtschaftsunternehmen der Gemeinden (Gv.) in den einzelnen Ländern
nach Gebietskörperschaften/Größenklassen
a) Schleswig-Holstein

Gebietskörperschaft Größenklasse Gemeinden mit...bis unter...Einwohnern	In unmittelbarem Dienstverhältnis Vollbeschäftigte 2.10.1962					Unter den Vollbeschäf- tigten am 2.10.1962 waren Be- dienstete mit Zeit- vertrag 3)	Außerdem Teilbeschäf- tigte 4) am Stichtag 1962	
	Beamte	Ange- stellte	Zu- sammen	Ar- beiter	Ins- gesamt 2)			
Anzahl					%	Anzahl		
Verwaltung (Behörden und Einrichtungen)								
Kreisfreie Städte	2 489	5 046	7 535	3 933	11 468	46,3	880	1 419
200 000 und mehr	2 010	3 841	5 851	2 994	8 845	35,7	708	1 016
100 000 - 200 000	-	-	-	-	-	-	-	-
50 000 - 100 000	479	1 205	1 684	939	2 623	10,6	172	403
weniger als 50 000	-	-	-	-	-	-	-	-
Kreisangehörige Gemeinden und Ämter .	1 174	4 142	5 316	2 579	7 895	31,9	218	1 472
20 000 und mehr	319	1 348	1 667	911	2 578	10,4	75	475
10 000 - 20 000	278	904	1 182	675	1 857	7,5	40	396
5 000 - 10 000	223	691	914	483	1 397	5,6	39	226
3 000 - 5 000	109	321	430	270	700	2,8	31	167
2 000 - 3 000	12	42	54	70	124	0,5	4	40
1 000 - 2 000	21	99	120	158	278	1,1	14	99
Ämter	212	737	949	12	961	3,9	15	69
Landkreise	932	3 350	4 282	1 101	5 383	21,8	62	596
Bezirksverbände	-	-	-	-	-	-	-	-
Gemeinden und Gemeindeverbände insgesamt	4 595	12 538	17 133	7 613	24 746	100	1 160	3 487
Wirtschaftsunternehmen ohne eigene Rechtspersonlichkeit								
Kreisfreie Städte	61	1 324	1 385	3 186	4 571	64,9	33	80
200 000 und mehr	50	991	1 041	2 426	3 467	49,2	9	61
100 000 - 200 000	-	-	-	-	-	-	-	-
50 000 - 100 000	11	333	344	760	1 104	15,7	24	19
weniger als 50 000	-	-	-	-	-	-	-	-
Kreisangehörige Gemeinden und Ämter .	40	902	942	1 229	2 171	30,8	150	81
20 000 und mehr	21	375	396	534	930	13,2	3	21
10 000 - 20 000	6	232	238	263	501	7,1	7	20
5 000 - 10 000	9	167	176	258	434	6,2	82	20
3 000 - 5 000	4	90	94	108	202	2,9	25	16
2 000 - 3 000	-	6	6	2	8	0,1	-	1
1 000 - 2 000	-	31	31	55	86	1,2	23	3
Ämter	-	1	1	9	10	0,1	10	-
Landkreise	28	77	105	194	299	4,2	39	9
Bezirksverbände	-	-	-	-	-	-	-	-
Gemeinden und Gemeindeverbände insgesamt	129	2 303	2 432	4 609	7 041	100	222	170
Verwaltung und Wirtschaftsunternehmen								
Kreisfreie Städte	2 550	6 370	8 920	7 119	16 039	50,5	913	1 499
200 000 und mehr	2 060	4 832	6 892	5 420	12 312	38,7	717	1 077
100 000 - 200 000	-	-	-	-	-	-	-	-
50 000 - 100 000	490	1 538	2 028	1 699	3 727	11,7	196	422
weniger als 50 000	-	-	-	-	-	-	-	-
Kreisangehörige Gemeinden und Ämter .	1 214	5 044	6 258	3 808	10 066	31,7	368	1 553
20 000 und mehr	340	1 723	2 063	1 445	3 508	11,0	78	496
10 000 - 20 000	284	1 136	1 420	938	2 358	7,4	47	416
5 000 - 10 000	232	858	1 090	741	1 831	5,8	121	246
3 000 - 5 000	113	411	524	378	902	2,8	56	183
2 000 - 3 000	12	48	60	72	132	0,4	4	41
1 000 - 2 000	21	130	151	213	364	1,1	37	102
Ämter	212	738	950	21	971	3,1	25	69
Landkreise	960	3 427	4 387	1 295	5 682	17,9	101	605
Bezirksverbände	-	-	-	-	-	-	-	-
Gemeinden und Gemeindeverbände insgesamt	4 724	14 841	19 565	12 222	31 787	100	1 382	3 657

1) Kammereiverwaltungen. - 2) Vergleich mit Zahlen für 1961 - Fachserie "Finanzen und Steuern" Reihe 4 Personal von Bund, Ländern und Gemeinden S. 33 ff. - wegen neuer Zuordnung der Gemeindegrößenklassen nach der Bevölkerungszahl am 6.6.61 (bisher nach der Bevölkerungszahl zum 25.9.56) nur bedingt möglich (vgl. Übersicht Nr. 3 im Anhang). - 3) Aushilfskräfte, Saisonkräfte, Werkstudenten usw. - 4) Weniger als die übliche volle Wochenstundenzahl, aber mindestens durchschnittlich 20 Wochenstunden Beschäftigte.

IV. Personal der Gemeinden mit 1 000 und mehr Einwohnern und der Gemeindeverbände

3. Verwaltung¹⁾ und Wirtschaftsunternehmen der Gemeinden (Gv.) in den einzelnen Ländern
nach Gebietskörperschaften/Größenklassen

b) Niedersachsen

Gebietskörperschaft Größenklasse Gemeinden mit...bis unter...Einwohnern	In unmittelbarem Dienstverhältnis Vollbeschäftigte 2.10.1962					Unter den Vollbeschäf- tigten am 2.10.1962 waren Be- dienstete mit Zeit- vertrag 3)	Außerdem Teilbeschäf- tigte 4) am Stichtag 1962	
	Beamte	Ange- stellte	Zu- sammen	Ar- beiter	Ins- gesamt 2)			
								Anzahl
Verwaltung (Behörden und Einrichtungen)								
Kreisfreie Städte	4 417	13 325	17 742	10 062	27 804	47,7	1 131	2 756
200 000 und mehr	2 078	5 825	7 903	4 577	12 480	21,4	437	920
100 000 - 200 000	1 146	3 381	4 527	2 294	6 821	11,7	237	856
50 000 - 100 000	959	3 231	4 190	2 503	6 693	11,5	363	859
weniger als 50 000	234	888	1 122	688	1 810	3,1	94	121
Kreisangehörige Gemeinden und Ämter .	1 780	7 225	9 005	5 844	14 849	25,5	361	2 628
20 000 und mehr	435	1 583	2 018	1 317	3 335	5,7	81	565
10 000 - 20 000	572	2 066	2 638	1 765	4 403	7,6	65	657
5 000 - 10 000	405	1 487	1 892	1 293	3 185	5,5	73	533
3 000 - 5 000	217	800	1 017	611	1 628	2,8	46	289
2 000 - 3 000	97	649	746	459	1 205	2,1	63	200
1 000 - 2 000	54	640	694	399	1 093	1,9	33	384
Ämter	-	-	-	-	-	-	-	-
Landkreise	2 149	9 526	11 675	3 934	15 609	26,8	213	1 445
Bezirksverbände	-	-	-	-	-	-	-	-
Gemeinden und Gemeindeverbände insgesamt	8 346	30 076	38 422	19 840	58 262	100	1 705	6 829
Wirtschaftsunternehmen ohne eigene Rechtspersönlichkeit								
Kreisfreie Städte	86	2 484	2 570	5 753	8 323	72,2	118	129
200 000 und mehr	35	1 539	1 574	3 282	4 856	42,1	63	46
100 000 - 200 000	11	437	448	1 112	1 560	13,5	8	57
50 000 - 100 000	31	416	447	1 166	1 613	14,0	36	19
weniger als 50 000	9	92	101	193	294	2,6	11	7
Kreisangehörige Gemeinden und Ämter .	51	1 069	1 120	1 730	2 850	24,7	88	128
20 000 und mehr	15	299	314	495	809	7,0	12	13
10 000 - 20 000	19	369	388	573	961	8,3	16	30
5 000 - 10 000	9	232	241	348	589	5,1	20	26
3 000 - 5 000	4	80	84	131	215	1,9	14	17
2 000 - 3 000	4	64	68	133	201	1,7	19	10
1 000 - 2 000	-	25	25	50	75	0,7	7	32
Ämter	-	-	-	-	-	-	-	-
Landkreise	7	129	136	213	349	3,0	1	12
Bezirksverbände	-	-	-	-	-	-	-	-
Gemeinden und Gemeindeverbände insgesamt	144	3 682	3 826	7 696	11 522	100	207	269
Verwaltung und Wirtschaftsunternehmen								
Kreisfreie Städte	4 503	15 809	20 312	15 815	36 127	51,8	1 249	2 885
200 000 und mehr	2 113	7 364	9 477	7 859	17 336	24,8	300	966
100 000 - 200 000	1 157	3 818	4 975	3 406	8 381	12,0	245	913
50 000 - 100 000	990	3 647	4 637	3 669	8 306	11,9	399	878
weniger als 50 000	243	980	1 223	881	2 104	3,0	105	128
Kreisangehörige Gemeinden und Ämter .	1 831	8 294	10 125	7 574	17 699	25,4	449	2 756
20 000 und mehr	450	1 882	2 332	1 812	4 144	5,9	93	578
10 000 - 20 000	591	2 435	3 026	2 338	5 364	7,7	81	687
5 000 - 10 000	414	1 719	2 133	1 641	3 774	5,4	93	559
3 000 - 5 000	221	880	1 101	742	1 843	2,6	60	306
2 000 - 3 000	101	713	814	592	1 406	2,0	82	210
1 000 - 2 000	54	665	719	449	1 168	1,7	40	416
Ämter	-	-	-	-	-	-	-	-
Landkreise	2 156	9 655	11 811	4 147	15 958	22,9	214	1 457
Bezirksverbände	-	-	-	-	-	-	-	-
Gemeinden und Gemeindeverbände insgesamt	8 490	33 758	42 248	27 536	69 784	100	1 912	7 098

Fußnoten vgl. S. 33

IV. Personal der Gemeinden mit 1 000 und mehr Einwohnern und der Gemeindeverbände

3. Verwaltung¹⁾ und Wirtschaftsunternehmen der Gemeinden (Gv.) in den einzelnen Ländern nach Gebietskörperschaften/Großenklassen

c) Nordrhein-Westfalen

Gebietskörperschaft Großenklasse Gemeinden mit...bis unter...Einwohnern	In unmittelbarem Dienstverhältnis Vollbeschäftigte 2.10.1962					Unter den Vollbeschäftigten am 2.10.1962 waren Be- dienstete mit Zeit- vertrag 3)	Außerdem Teilbeschäftigte 4) am Stichtag 1962	
	Beamte	Ange- stellte	Zu- sammen	Ar- beiter	Ins- gesamt 2)			
								Anzahl
Verwaltung (Behörden und Einrichtungen)								
Kreisfreie Städte	21 597	41 915	63 512	35 768	99 280	55,4	2 781	13 012
200 000 und mehr	13 929	26 167	40 096	22 749	62 845	35,0	1 896	8 743
100 000 - 200 000	5 058	10 663	15 721	8 965	24 686	13,8	654	2 375
50 000 - 100 000	2 334	4 478	6 812	3 576	10 388	5,8	212	1 752
weniger als 50 000	276	607	883	478	1 361	0,8	19	142
Kreisangehörige Gemeinden und Ämter ..	9 276	19 716	28 992	16 279	45 271	25,2	537	6 308
20 000 und mehr	3 847	8 342	12 189	7 885	20 074	11,2	307	3 059
10 000 - 20 000	1 231	2 957	4 188	3 290	7 478	4,2	66	1 061
5 000 - 10 000	633	1 473	2 106	2 141	4 247	2,4	42	713
3 000 - 5 000	207	597	804	1 217	2 021	1,1	21	381
2 000 - 3 000	42	134	176	677	853	0,5	16	221
1 000 - 2 000	12	120	132	713	845	0,5	33	359
Ämter	3 304	6 093	9 397	356	9 753	5,4	52	514
Landkreise	4 148	12 036	16 184	2 376	18 560	10,3	364	1 558
Bezirksverbände	2 486	9 350	11 836	4 375	16 211	9,0	168	427
Gemeinden und Gemeindeverbände insgesamt	37 507	83 017	120 524	58 798	179 322	100	3 850	21 305
Wirtschaftsunternehmen ohne eigene Rechtspersönlichkeit								
Kreisfreie Städte	227	5 496	5 723	13 521	19 244	73,1	239	363
200 000 und mehr	121	3 109	3 230	6 849	10 079	38,3	145	162
100 000 - 200 000	66	1 547	1 613	4 846	6 459	24,5	55	101
50 000 - 100 000	39	747	786	1 637	2 423	9,2	38	94
weniger als 50 000	1	93	94	189	283	1,1	1	6
Kreisangehörige Gemeinden und Ämter ..	182	2 011	2 193	3 617	5 810	22,1	31	188
20 000 und mehr	59	1 280	1 339	1 891	3 230	12,3	16	93
10 000 - 20 000	39	423	462	741	1 203	4,6	3	26
5 000 - 10 000	24	194	218	434	652	2,5	2	28
3 000 - 5 000	21	58	79	192	271	1,0	3	12
2 000 - 3 000	9	13	22	88	110	0,4	3	11
1 000 - 2 000	26	11	37	241	278	1,1	3	16
Ämter	4	32	36	30	66	0,3	1	2
Landkreise	9	528	537	678	1 215	4,6	5	29
Bezirksverbände	9	24	33	20	53	0,2	2	-
Gemeinden und Gemeindeverbände insgesamt	427	8 059	8 486	17 836	26 322	100	277	580
Verwaltung und Wirtschaftsunternehmen								
Kreisfreie Städte	21 824	47 411	69 235	49 289	118 524	57,6	3 020	13 375
200 000 und mehr	14 050	29 276	43 326	29 598	72 924	35,5	2 041	8 905
100 000 - 200 000	5 124	12 210	17 334	13 811	31 145	15,1	709	2 476
50 000 - 100 000	2 373	5 225	7 598	5 213	12 811	6,2	250	1 846
weniger als 50 000	277	700	977	667	1 644	0,8	20	148
Kreisangehörige Gemeinden und Ämter ..	9 458	21 727	31 185	19 896	51 081	24,8	568	6 496
20 000 und mehr	3 906	9 622	13 528	9 776	23 304	11,3	323	3 152
10 000 - 20 000	1 270	3 380	4 650	4 031	8 681	4,2	69	1 087
5 000 - 10 000	657	1 667	2 324	2 575	4 899	2,4	44	741
3 000 - 5 000	228	655	883	1 409	2 292	1,1	24	393
2 000 - 3 000	51	147	198	765	963	0,5	19	232
1 000 - 2 000	38	131	169	954	1 123	0,5	36	375
Ämter	3 308	6 125	9 433	386	9 819	4,8	53	516
Landkreise	4 157	12 564	16 721	3 054	19 775	9,6	369	1 587
Bezirksverbände	2 495	9 374	11 869	4 395	16 264	7,9	170	427
Gemeinden und Gemeindeverbände insgesamt	37 934	91 076	129 010	76 634	205 644	100	4 127	21 885

Fußnoten vgl. S. 33

IV. Personal der Gemeinden mit 1000 und mehr Einwohnern und der Gemeindeverbände
3. Verwaltung¹⁾ und Wirtschaftsunternehmen der Gemeinden (Gv.) in den einzelnen Ländern
nach Gebietskörperschaften/Größenklassen
d) Hessen

Gebietskörperschaft Größenklasse Gemeinden mit...bis unter...Einwohnern	In unmittelbarem Dienstverhältnis Vollbeschäftigte 2.10.1962						Unter den Vollbeschäftigten am 2.10.1962 waren Be- dienstete mit Zeit- vertrag 3)	Außerdem Teilbeschäftigte 4) am Stichtag 1962
	Beamte	Ange- stellte	Zu- sammen	Ar- beiter	Ins- gesamt 2)			
Verwaltung (Behörden und Einrichtungen)								
Kreisfreie Städte	8 761	13 856	22 617	9 989	32 606	55,8	719	2 395
200 000 und mehr	6 657	10 249	16 906	7 439	24 345	41,7	592	1 365
100 000 - 200 000	1 310	2 283	3 593	1 616	5 209	6,9	74	651
50 000 - 100 000	281	320	601	212	813	1,4	18	108
weniger als 50 000	513	1 004	1 517	722	2 239	3,8	35	271
Kreisangehörige Gemeinden und Ämter ..	2 975	5 764	8 739	5 218	13 957	23,9	114	1 989
20 000 und mehr	735	1 286	2 021	1 111	3 132	5,4	36	452
10 000 - 20 000	773	1 270	2 043	1 128	3 171	5,4	13	357
5 000 - 10 000	805	1 306	2 111	1 188	3 299	5,6	15	442
3 000 - 5 000	300	846	1 146	715	1 861	3,2	6	246
2 000 - 3 000	164	507	671	440	1 111	1,9	13	134
1 000 - 2 000	198	549	747	636	1 383	2,4	31	358
Ämter	-	-	-	-	-	-	-	-
Landkreise	1 234	5 408	6 642	1 060	7 702	13,2	65	751
Bezirksverbände	452	2 747	3 199	958	4 157	7,1	58	91
Gemeinden und Gemeindeverbände insgesamt	13 422	27 775	41 197	17 225	58 422	100	956	5 226
Wirtschaftsunternehmen ohne eigene Rechtspersonlichkeit								
Kreisfreie Städte	108	2 121	2 229	6 186	8 415	67,9	80	308
200 000 und mehr	92	1 522	1 614	4 433	6 047	48,8	60	259
100 000 - 200 000	9	274	283	927	1 210	9,8	19	24
50 000 - 100 000	-	113	113	365	478	3,9	-	4
weniger als 50 000	7	212	219	461	680	5,5	1	21
Kreisangehörige Gemeinden und Ämter ..	140	909	1 049	2 126	3 175	25,6	141	223
20 000 und mehr	16	324	340	475	815	6,6	30	26
10 000 - 20 000	24	230	254	357	611	4,9	2	39
5 000 - 10 000	48	250	298	660	958	7,7	73	65
3 000 - 5 000	19	66	85	328	413	3,3	23	26
2 000 - 3 000	13	22	35	155	190	1,5	3	12
1 000 - 2 000	20	17	37	151	188	1,5	10	55
Ämter	-	-	-	-	-	-	-	-
Landkreise	72	186	258	425	683	5,5	49	10
Bezirksverbände	16	8	24	93	117	0,9	7	-
Gemeinden und Gemeindeverbände insgesamt	336	3 224	3 560	8 830	12 390	100	277	541
Verwaltung und Wirtschaftsunternehmen								
Kreisfreie Städte	8 869	15 977	24 846	16 175	41 021	57,9	799	2 703
200 000 und mehr	6 749	11 771	18 520	11 872	30 392	42,9	652	1 624
100 000 - 200 000	1 319	2 557	3 876	2 543	6 419	9,1	93	675
50 000 - 100 000	281	433	714	577	1 291	1,8	18	112
weniger als 50 000	520	1 216	1 736	1 183	2 919	4,1	36	292
Kreisangehörige Gemeinden und Ämter ..	3 115	6 673	9 788	7 344	17 132	24,2	255	2 212
20 000 und mehr	751	1 610	2 361	1 586	3 947	5,6	66	478
10 000 - 20 000	797	1 500	2 297	1 485	3 782	5,3	15	396
5 000 - 10 000	853	1 556	2 409	1 848	4 257	6,0	88	507
3 000 - 5 000	319	912	1 231	1 043	2 274	3,2	29	272
2 000 - 3 000	177	529	706	595	1 301	1,8	16	146
1 000 - 2 000	218	566	784	787	1 571	2,2	41	413
Ämter	-	-	-	-	-	-	-	-
Landkreise	1 306	5 594	6 900	1 485	8 385	11,8	114	761
Bezirksverbände	468	2 755	3 223	1 051	4 274	6,0	65	91
Gemeinden und Gemeindeverbände insgesamt	13 758	30 999	44 757	26 055	70 812	100	1 233	5 767

Fußnoten vgl. S. 33

IV. Personal der Gemeinden mit 1 000 und mehr Einwohnern und der Gemeindeverbände
3. Verwaltung¹⁾ und Wirtschaftsunternehmen der Gemeinden (Gv.) in den einzelnen Ländern
nach Gebietskörperschaften/Größenklassen
e) Rheinland-Pfalz

Gebietskörperschaft Größenklasse Gemeinden mit...bis unter...Einwohnern	In unmittelbarem Dienstverhältnis Vollbeschäftigte 2.10.1962					Unter den Vollbeschäftigten am 2.10.1962 waren Bedienstete mit Zeitvertrag 3)		Außerdem Teilbeschäftigte 4) am Stichtag 1962
	Beamte	Angestellte	Zusammen	Arbeiter	Insgesamt 2)			
						Anzahl	%	
Verwaltung (Behörden und Einrichtungen)								
Kreisfreie Städte	2 705	5 284	7 989	5 093	13 082	44,5	292	1 153
200 000 und mehr	-	-	-	-	-	-	-	-
100 000 - 200 000	979	2 171	3 150	1 844	4 994	17,0	170	555
50 000 - 100 000	1 280	2 035	3 315	2 343	5 658	19,2	76	326
weniger als 50 000	446	1 078	1 524	906	2 430	8,3	46	272
Kreisangehörige Gemeinden und Ämter ..	2 156	4 859	7 015	3 061	10 076	34,2	105	1 213
20 000 und mehr	306	717	1 023	626	1 649	5,6	33	220
10 000 - 20 000	153	383	536	324	860	2,9	18	89
5 000 - 10 000	358	798	1 156	912	2 068	7,0	6	239
3 000 - 5 000	200	351	551	429	980	3,3	12	121
2 000 - 3 000	137	278	415	282	697	2,4	18	105
1 000 - 2 000	192	369	561	434	995	3,4	13	337
Ämter 5)	810	1 963	2 773	54	2 827	9,6	5	102
Landkreise	1 355	3 118	4 473	990	5 463	18,6	23	393
Bezirksverbände	180	522	702	107	809	2,7	20	5
Gemeinden und Gemeindeverbände insgesamt	6 396	13 783	20 179	9 251	29 430	100	440	2 764
Wirtschaftsunternehmen ohne eigene Rechtspersönlichkeit								
Kreisfreie Städte	80	1 365	1 445	3 031	4 476	65,4	38	102
200 000 und mehr	-	-	-	-	-	-	-	-
100 000 - 200 000	29	662	691	1 404	2 095	30,6	36	64
50 000 - 100 000	32	469	501	1 250	1 751	25,6	2	22
weniger als 50 000	19	234	253	377	630	9,2	-	16
Kreisangehörige Gemeinden und Ämter ..	123	509	632	1 537	2 169	31,7	62	185
20 000 und mehr	7	136	143	282	425	6,2	-	12
10 000 - 20 000	10	57	67	111	178	2,6	-	12
5 000 - 10 000	28	184	212	367	579	8,5	9	34
3 000 - 5 000	30	54	84	220	304	4,4	22	22
2 000 - 3 000	15	35	50	190	240	3,5	10	16
1 000 - 2 000	32	29	61	353	414	6,1	21	88
Ämter	1	14	15	14	29	0,4	-	1
Landkreise	4	86	90	87	177	2,6	-	10
Bezirksverbände	-	3	3	17	20	0,3	5	1
Gemeinden und Gemeindeverbände insgesamt	207	1 963	2 170	4 672	6 842	100	105	298
Verwaltung und Wirtschaftsunternehmen								
Kreisfreie Städte	2 785	6 649	9 434	8 124	17 558	48,4	330	1 255
200 000 und mehr	-	-	-	-	-	-	-	-
100 000 - 200 000	1 008	2 833	3 841	3 248	7 089	19,5	206	619
50 000 - 100 000	1 312	2 504	3 816	3 593	7 409	20,4	78	348
weniger als 50 000	465	1 312	1 777	1 283	3 060	8,4	46	288
Kreisangehörige Gemeinden und Ämter ..	2 279	5 368	7 647	4 598	12 245	33,8	167	1 398
20 000 und mehr	313	853	1 166	908	2 074	5,7	33	232
10 000 - 20 000	163	440	603	435	1 038	2,9	18	101
5 000 - 10 000	386	982	1 368	1 279	2 647	7,3	15	273
3 000 - 5 000	230	405	635	649	1 284	3,5	34	143
2 000 - 3 000	152	313	465	472	937	2,6	28	121
1 000 - 2 000	224	398	622	787	1 409	3,9	34	425
Ämter 5)	811	1 977	2 788	68	2 856	7,9	5	103
Landkreise	1 359	3 204	4 563	1 077	5 640	15,5	23	403
Bezirksverbände	180	525	705	124	829	2,3	25	6
Gemeinden und Gemeindeverbände insgesamt	6 603	15 746	22 349	13 923	36 272	100	545	3 062

1) Kammereiverwaltungen. - 2) Vergleich mit Zahlen für 1961 - Fachserie "Finanzen und Steuern" Reihe 4 Personal von Bund, Ländern und Gemeinden S. 33 ff. - wegen neuer Zuordnung der Gemeindegrößenklassen nach der Bevölkerungszahl am 6.6.61 (bisher nach der Bevölkerungszahl zum 25.9.56) nur bedingt möglich (vgl. Übersicht Nr. 3 im Anhang). - 3) Aushilfskräfte, Saisonkräfte, Werkstudenten usw. - 4) Weniger als die übliche volle Wochenstundenzahl, aber mindestens durchschnittlich 20 Wochenstunden Beschäftigte. - 5) Einschl. Steuer- und Gemeindeeinnahmeverwaltung.

IV. Personal der Gemeinden mit 1 000 und mehr Einwohnern und der Gemeindeverbände
3. Verwaltung¹⁾ und Wirtschaftsunternehmen der Gemeinden (Gv.) in den einzelnen Ländern
nach Gebietskörperschaften/Größenklassen
f) Baden-Württemberg

Gebietskörperschaft Größenklasse Gemeinden mit...bis unter...Einwohnern	In unmittelbarem Dienstverhältnis Vollbeschäftigte 2.10.1962					Unter den Vollbeschäftigten am 2.10.1962 waren Be- dienstete mit Zeit- vertrag 3)	Außerdem Teilbeschäftigte 4) am Stichtag 1962	
	Beamte	Ange- stellte	Zu- sammen	Ar- beiter	Ins- gesamt 2)			
								Anzahl
Verwaltung (Behörden und Einrichtungen)								
Kreisfreie Städte	9 060	14 638	23 698	11 026	34 724	40,1	1 085	2 025
200 000 und mehr	7 344	9 846	17 190	7 172	24 362	28,1	798	1 162
100 000 - 200 000	1 004	1 521	2 525	1 439	3 964	4,6	8	439
50 000 - 100 000	617	2 942	3 559	1 965	5 524	6,4	261	380
weniger als 50 000	95	329	424	450	874	1,0	18	44
Kreisangehörige Gemeinden und Ämter ..	6 092	14 509	20 601	14 742	35 343	40,8	531	5 857
20 000 und mehr	1 628	5 746	7 374	5 186	12 560	14,5	266	1 601
10 000 - 20 000	723	2 355	3 078	2 484	5 562	6,4	45	743
5 000 - 10 000	966	2 463	3 429	2 821	6 250	7,2	102	707
3 000 - 5 000	923	1 739	2 662	2 080	4 742	5,5	52	555
2 000 - 3 000	761	949	1 710	1 059	2 769	3,2	21	557
1 000 - 2 000	1 091	1 257	2 348	1 112	3 460	4,0	45	1 694
Ämter	-	-	-	-	-	-	-	-
Landkreise	1 382	9 180	10 562	4 826	15 388	17,8	198	1 517
Bezirksverbände	106	548	654	459	1 113	1,3	17	85
Gemeinden und Gemeindeverbände insgesamt	16 640	38 875	55 515	31 053	86 568	100	1 831	9 484
Wirtschaftsunternehmen ohne eigene Rechtspersönlichkeit								
Kreisfreie Städte	508	2 409	2 917	7 932	10 849	53,5	143	251
200 000 und mehr	354	1 054	1 408	4 194	5 602	27,6	66	171
100 000 - 200 000	114	721	835	1 453	2 288	11,3	28	49
50 000 - 100 000	25	482	507	1 619	2 126	10,5	38	25
weniger als 50 000	15	152	167	666	833	4,1	11	6
Kreisangehörige Gemeinden und Ämter ..	525	2 280	2 805	6 609	9 414	46,4	396	1 294
20 000 und mehr	88	1 088	1 176	2 565	3 741	18,4	76	155
10 000 - 20 000	90	434	524	932	1 456	7,2	69	121
5 000 - 10 000	99	307	406	966	1 372	6,8	46	135
3 000 - 5 000	85	201	286	796	1 082	5,3	105	172
2 000 - 3 000	75	133	208	743	951	4,7	62	204
1 000 - 2 000	88	117	205	607	812	4,0	38	507
Ämter	-	-	-	-	-	-	-	-
Landkreise	-	5	5	14	19	0,1	-	2
Bezirksverbände	-	-	-	-	-	-	-	-
Gemeinden und Gemeindeverbände insgesamt	1 033	4 694	5 727	14 555	20 282	100	539	1 547
Verwaltung und Wirtschaftsunternehmen								
Kreisfreie Städte	9 568	17 047	26 615	18 958	45 573	42,7	1 228	2 276
200 000 und mehr	7 698	10 900	18 598	11 366	29 964	28,0	864	1 333
100 000 - 200 000	1 118	2 242	3 360	2 892	6 252	5,9	36	488
50 000 - 100 000	642	3 424	4 066	3 584	7 650	7,2	299	405
weniger als 50 000	110	481	591	1 116	1 707	1,6	29	50
Kreisangehörige Gemeinden und Ämter ..	6 617	16 789	23 406	21 351	44 757	41,9	927	7 151
20 000 und mehr	1 716	6 834	8 550	7 751	16 301	15,3	342	1 756
10 000 - 20 000	813	2 789	3 602	3 416	7 018	6,6	114	864
5 000 - 10 000	1 065	2 770	3 835	3 787	7 622	7,1	148	842
3 000 - 5 000	1 008	1 940	2 948	2 876	5 824	5,5	157	727
2 000 - 3 000	836	1 082	1 918	1 802	3 720	3,5	83	761
1 000 - 2 000	1 179	1 374	2 553	1 719	4 272	4,0	83	2 201
Ämter	-	-	-	-	-	-	-	-
Landkreise	1 382	9 185	10 567	4 840	15 407	14,4	198	1 519
Bezirksverbände	106	548	654	459	1 113	1,0	17	85
Gemeinden und Gemeindeverbände insgesamt	17 673	43 569	61 242	45 608	106 850	100	2 370	11 031

Fußnoten vgl. S. 33

IV. Personal der Gemeinden mit 1 000 und mehr Einwohnern und der Gemeindeverbände
3. Verwaltung¹⁾ und Wirtschaftsunternehmen der Gemeinden (Gv.) in den einzelnen Ländern
nach Gebietskörperschaften/Größenklassen
g) Bayern

Gebietskörperschaft Größenklasse Gemeinden mit...bis unter...Einwohnern	In unmittelbarem Dienstverhältnis Vollbeschäftigte 2.10.1962					Unter den Vollbeschäftigten am 2.10.1962 waren Bedienstete mit Zeitvertrag 3)		Außerdem Teilbeschäftigte 4) am Stichtag 1962
	Beamte	Ange- stellte	Zu- sammen	Ar- beiter	Ins- gesamt 2)			
Anzahl					%	Anzahl		
Verwaltung (Behörden und Einrichtungen)								
Kreisfreie Städte	21 971	20 752	42 723	19 225	61 948	61,7	1 923	2 413
200 000 und mehr	13 307	11 282	24 589	9 985	34 574	34,4	816	690
100 000 - 200 000	1 544	1 442	2 986	1 256	4 242	4,2	177	210
50 000 - 100 000	3 321	3 493	6 814	3 190	10 004	10,0	473	640
weniger als 50 000	3 799	4 535	8 334	4 794	13 128	13,1	457	873
Kreisangehörige Gemeinden und Ämter ..	2 598	6 621	9 219	7 165	16 384	16,3	485	2 447
20 000 und mehr	156	164	320	259	579	0,6	25	40
10 000 - 20 000	554	1 047	1 601	1 384	2 985	3,0	66	347
5 000 - 10 000	971	2 002	2 973	2 621	5 594	5,6	149	685
3 000 - 5 000	513	1 194	1 707	1 380	3 087	3,1	111	330
2 000 - 3 000	261	917	1 178	826	2 004	2,0	56	259
1 000 - 2 000	143	1 297	1 440	695	2 135	2,1	78	786
Ämter	-	-	-	-	-	-	-	-
Landkreise	1 903	8 663	10 566	5 685	16 251	16,2	459	747
Bezirksverbände	1 706	3 136	4 842	1 012	5 854	5,8	44	60
Gemeinden und Gemeindeverbände insgesamt	28 178	39 172	67 350	33 087	100 437	100	2 911	5 667
Wirtschaftsunternehmen ohne eigene Rechtspersönlichkeit								
Kreisfreie Städte	1 022	4 471	5 493	13 316	18 809	82,8	262	662
200 000 und mehr	794	2 151	2 945	9 165	12 110	53,3	114	398
100 000 - 200 000	61	436	497	821	1 318	5,8	10	126
50 000 - 100 000	91	854	945	1 742	2 687	11,8	67	65
weniger als 50 000	76	1 030	1 106	1 588	2 694	11,9	71	73
Kreisangehörige Gemeinden und Ämter ..	122	1 168	1 290	2 457	3 747	16,5	232	281
20 000 und mehr	5	49	54	162	216	1,0	9	1
10 000 - 20 000	28	295	323	471	794	3,5	22	17
5 000 - 10 000	50	410	460	713	1 173	5,2	76	51
3 000 - 5 000	25	214	239	407	646	2,8	72	31
2 000 - 3 000	10	134	144	392	536	2,4	20	45
1 000 - 2 000	4	66	70	312	382	1,7	33	136
Ämter	-	-	-	-	-	-	-	-
Landkreise	1	25	26	102	128	0,6	8	8
Bezirksverbände	3	20	23	22	45	0,2	-	3
Gemeinden und Gemeindeverbände insgesamt	1 148	5 684	6 832	15 897	22 729	100	502	954
Verwaltung und Wirtschaftsunternehmen								
Kreisfreie Städte	22 993	25 223	48 216	32 541	80 757	65,6	2 185	3 075
200 000 und mehr	14 101	13 433	27 534	19 150	46 684	38,0	930	1 088
100 000 - 200 000	1 605	1 878	3 483	2 077	5 560	4,5	187	336
50 000 - 100 000	3 412	4 347	7 759	4 932	12 691	10,3	540	705
weniger als 50 000	3 875	5 565	9 440	6 382	15 822	12,8	528	946
Kreisangehörige Gemeinden und Ämter ..	2 720	7 789	10 509	9 622	20 131	16,3	717	2 728
20 000 und mehr	161	213	374	421	795	0,6	34	41
10 000 - 20 000	582	1 342	1 924	1 855	3 779	3,1	88	364
5 000 - 10 000	1 021	2 412	3 433	3 334	6 767	5,5	225	736
3 000 - 5 000	538	1 408	1 946	1 787	3 733	3,0	183	361
2 000 - 3 000	271	1 051	1 322	1 218	2 540	2,1	76	304
1 000 - 2 000	147	1 363	1 510	1 007	2 517	2,0	111	922
Ämter	-	-	-	-	-	-	-	-
Landkreise	1 904	8 688	10 592	5 787	16 379	13,3	467	755
Bezirksverbände	1 709	3 156	4 865	1 034	5 899	4,8	44	63
Gemeinden und Gemeindeverbände insgesamt	29 326	44 856	74 182	48 984	123 166	100	3 413	6 621

Fußnoten vgl. S. 33

IV. Personal der Gemeinden mit 1000 und mehr Einwohnern und der Gemeindeverbände
3. Verwaltung¹⁾ und Wirtschaftsunternehmen der Gemeinden (Gv.) in den einzelnen Ländern
nach Gebietskörperschaften/Größenklassen
h) Saarland

Gebietskörperschaft Größenklasse Gemeinden mit...bis unter...Einwohnern	In unmittelbarem Dienstverhältnis Vollbeschäftigte 2.10.1962					Unter den Vollbeschäftigten am 2.10.1962 waren Be- dienstete mit Zeit- vertrag 3)	Außerdem Teilbeschäf- tigte 4) am Stichtag 1962	
	Beamte	Ange- stellte	Zu- sammen	Ar- beiter	Ins- gesamt ²⁾			
Anzahl					%	Anzahl		
Verwaltung (Behörden und Einrichtungen)								
Kreisfreie Städte	536	1 524	2 060	1 123	3 183	31,8	129	530
200 000 und mehr	-	-	-	-	-	-	-	-
100 000 - 200 000	536	1 524	2 060	1 123	3 183	31,8	129	530
50 000 - 100 000	-	-	-	-	-	-	-	-
weniger als 50 000	-	-	-	-	-	-	-	-
Kreisangehörige Gemeinden und Ämter ..	1 219	2 219	3 438	2 517	5 955	59,4	154	1 234
20 000 und mehr	457	995	1 452	1 116	2 568	25,6	89	460
10 000 - 20 000	108	217	325	331	656	6,5	19	151
5 000 - 10 000	105	197	302	498	800	8,0	22	230
3 000 - 5 000	30	80	110	235	345	3,4	11	123
2 000 - 3 000	12	36	48	115	163	1,6	1	66
1 000 - 2 000	9	50	59	179	238	2,4	4	134
Ämter	498	644	1 142	43	1 185	11,8	8	70
Landkreise	193	502	695	191	886	8,8	34	126
Bezirksverbände	-	-	-	-	-	-	-	-
Gemeinden und Gemeindeverbände insgesamt	1 948	4 245	6 193	3 831	10 024	100	317	1 890
Wirtschaftsunternehmen ohne eigene Rechtspersönlichkeit								
Kreisfreie Städte	1	187	188	365	553	26,3	1	36
200 000 und mehr	-	-	-	-	-	-	-	-
100 000 - 200 000	1	187	188	365	553	26,3	1	36
50 000 - 100 000	-	-	-	-	-	-	-	-
weniger als 50 000	-	-	-	-	-	-	-	-
Kreisangehörige Gemeinden und Ämter ..	21	549	570	978	1 548	73,7	14	52
20 000 und mehr	10	324	334	628	962	45,8	2	22
10 000 - 20 000	1	82	83	109	192	9,1	2	4
5 000 - 10 000	-	64	64	79	143	6,8	-	4
3 000 - 5 000	5	21	26	53	79	3,8	4	5
2 000 - 3 000	1	6	7	18	25	1,2	-	2
1 000 - 2 000	4	2	6	55	61	2,9	5	11
Ämter	-	50	50	36	86	4,1	1	4
Landkreise	-	-	-	-	-	-	-	-
Bezirksverbände	-	-	-	-	-	-	-	-
Gemeinden und Gemeindeverbände insgesamt	22	736	758	1 343	2 101	100	15	88
Verwaltung und Wirtschaftsunternehmen								
Kreisfreie Städte	537	1 711	2 248	1 488	3 736	30,8	130	566
200 000 und mehr	-	-	-	-	-	-	-	-
100 000 - 200 000	537	1 711	2 248	1 488	3 736	30,8	130	566
50 000 - 100 000	-	-	-	-	-	-	-	-
weniger als 50 000	-	-	-	-	-	-	-	-
Kreisangehörige Gemeinden und Ämter ..	1 240	2 768	4 008	3 495	7 503	61,9	168	1 286
20 000 und mehr	467	1 319	1 786	1 744	3 530	29,1	91	482
10 000 - 20 000	109	299	408	440	848	7,0	21	155
5 000 - 10 000	105	261	366	577	943	7,8	22	234
3 000 - 5 000	35	101	136	288	424	3,5	15	128
2 000 - 3 000	13	42	55	133	188	1,6	1	68
1 000 - 2 000	13	52	65	234	299	2,5	9	145
Ämter	498	694	1 192	79	1 271	10,5	9	74
Landkreise	193	502	695	191	886	7,3	34	126
Bezirksverbände	-	-	-	-	-	-	-	-
Gemeinden und Gemeindeverbände insgesamt	1 970	4 981	6 951	5 174	12 125	100	332	1 978

Fußnoten vgl. S. 33

V. Vollbeschäftigtes Personal mit Zeitvertrag und teilbeschäftigte Bedienstete

Körperschaft	In unmittelbarem Dienstverhältnis Beschäftigte am 2.10.1962							
	Vollbeschäftigte mit Zeitvertrag ¹⁾				Teilbeschäftigte ²⁾			
	Ange- stellte	Ar- beiter	Zu- sammen		Beamte ³⁾ und Ange- stellte	Ar- beiter	Zu- sammen	
	Anzahl			‰ ⁴⁾	Anzahl			‰ ⁵⁾
Verwaltung ⁶⁾ (Behörden und Einrichtungen)								
Staatliche Verwaltung	25 711	6 073	31 784	5,8	14 720	26 984	41 704	3,6
Bund	2 969	1 252	4 221	2,6	716	1 959	2 675	1,2
Länder	18 649	2 485	21 134	8,0	10 896	14 416	25 312	3,6
Schleswig-Holstein	1 164	279	1 443	9,3	226	770	996	2,5
Niedersachsen	3 545	562	4 107	10,3	2 189	2 216	4 405	4,3
Nordrhein-Westfalen	4 419	203	4 622	9,1	4 765	2 304	7 069	4,0
Hessen	974	194	1 168	4,0	800	1 698	2 498	3,5
Rheinland-Pfalz	1 126	132	1 258	6,6	305	1 323	1 628	3,3
Baden-Württemberg	2 161	180	2 341	5,1	1 515	3 079	4 594	3,9
Bayern	4 797	922	5 719	10,7	1 063	2 679	3 742	2,7
Saarland	463	13	476	5,5	33	347	380	2,0
Stadtstaaten	4 093	2 336	6 429	5,3	3 108	10 609	13 717	6,7
Hamburg	2 131	893	3 024	6,7	940	5 314	6 254	8,4
Bremen	456	114	570	3,9	241	2 055	2 296	9,0
Berlin (West)	1 506	1 329	2 835	4,6	1 927	3 240	5 167	4,9
Gemeindliche Verwaltung ⁷⁾ in den Ländern	6 374	6 796	13 170	3,1	7 705	48 947	56 652	10,4
Schleswig-Holstein	575	585	1 160	5,8	476	3 011	3 487	14,1
Niedersachsen	628	1 077	1 705	3,4	857	5 972	6 829	11,7
Nordrhein-Westfalen	2 130	1 720	3 850	2,7	1 573	19 732	21 305	11,9
Hessen	691	265	956	2,1	987	4 239	5 226	8,9
Rheinland-Pfalz	147	293	440	1,9	296	2 468	2 764	9,4
Baden-Württemberg	923	908	1 831	2,6	2 323	7 161	9 484	11,0
Bayern	1 150	1 761	2 911	4,0	1 151	4 516	5 667	5,6
Saarland	130	187	317	3,9	42	1 848	1 890	18,9
Staatliche und Gemeindliche Verwaltung insgesamt	32 085	12 869	44 954	4,6	22 425	75 931	98 356	5,8
Wirtschaftsunternehmen ohne eigene Rechtspersönlichkeit								
Staatliche Wirtschaftsunternehmen	224	3 913	4 137	6,1	111	3 543	3 654	4,8
Bund	4	16	20	0,5	2	23	25	0,6
Länder	212	3 817	4 029	9,9	106	3 074	3 180	6,5
Schleswig-Holstein	-	110	110	20,8	-	-	-	-
Niedersachsen	72	756	828	14,9	16	269	285	4,3
Nordrhein-Westfalen	4	82	86	4,3	4	258	262	10,9
Hessen	43	598	641	9,8	12	159	171	2,1
Rheinland-Pfalz	33	629	662	20,2	2	14	16	0,4
Baden-Württemberg	31	61	92	1,5	66	1 900	1 966	26,0
Bayern	29	1 521	1 550	9,5	6	444	450	2,4
Saarland	-	60	60	11,6	-	30	30	4,6
Stadtstaaten	8	80	88	0,4	3	446	449	2,0
Hamburg	-	24	24	11,3	1	3	4	1,8
Bremen	-	-	-	-	-	2	2	0,4
Berlin (West)	8	56	64	0,3	2	441	443	2,0
Gemeindliche Wirtschaftsunternehmen								
Länder	283	1 861	2 144	2,0	333	4 114	4 447	4,1
Schleswig-Holstein	55	167	222	3,2	18	152	170	2,4
Niedersachsen	54	153	207	1,8	41	228	269	2,3
Nordrhein-Westfalen	49	228	277	1,1	34	546	580	2,2
Hessen	23	254	277	2,3	32	509	541	4,4
Rheinland-Pfalz	5	100	105	1,6	15	283	298	4,4
Baden-Württemberg	60	479	539	2,8	138	1 409	1 547	7,6
Bayern	32	470	502	2,3	48	906	954	4,2
Saarland	5	10	15	0,7	7	81	88	4,2
Staatliche und Gemeindliche Wirt- schaftsunternehmen insgesamt	507	5 774	6 281	3,6	444	7 657	8 101	4,4

Fußnoten vgl. S.33

V. Vollbeschäftigtes Personal mit Zeitvertrag und teilbeschäftigte Bedienstete

Körperschaft	In unmittelbarem Dienstverhältnis Beschäftigte am 2.10.1962							
	Vollbeschäftigte mit Zeitvertrag ¹⁾				Teilbeschäftigte ²⁾			
	Ange- stellte	Ar- beiter	Zu- sammen		Beamte 3) und Ange- stellte	Ar- beiter	Zu- sammen	
	Anzahl			‰ ⁴⁾	Anzahl			‰ ⁵⁾
Gebietskörperschaften zusammen								
Staatliche Verwaltung und Wirtschafts- unternehmen	25 935	9 986	35 921	5,8	14 831	30 527	45 358	3,7
Bund	2 973	1 268	4 241	2,5	718	1 982	2 700	1,2
Länder	18 861	6 302	25 163	8,3	11 002	17 490	28 492	3,7
Schleswig-Holstein	1 164	389	1 553	9,7	226	770	996	2,5
Niedersachsen	3 617	1 318	4 935	10,9	2 205	2 485	4 690	4,3
Nordrhein-Westfalen	4 423	285	4 708	8,9	4 769	2 562	7 331	4,1
Hessen	1 017	792	1 809	5,1	812	1 857	2 669	3,3
Rheinland-Pfalz	1 159	761	1 920	8,6	307	1 337	1 644	3,1
Baden-Württemberg	2 192	241	2 433	4,7	1 581	4 979	6 560	5,2
Bayern	4 826	2 443	7 269	10,4	1 069	3 123	4 192	2,7
Saarland	463	73	536	5,8	33	377	410	2,1
Stadtstaaten	4 101	2 416	6 517	4,5	3 111	11 055	14 166	6,2
Hamburg	2 131	917	3 048	6,7	941	5 317	6 258	8,4
Bremen	456	114	570	3,9	241	2 057	2 298	8,8
Berlin (West)	1 514	1 385	2 899	3,5	1 929	3 681	5 610	4,4
Gemeindliche Verwaltung und Wirt- schaftsunternehmen in den Ländern ...	6 657	8 657	15 314	2,9	8 038	53 061	61 099	9,3
Schleswig-Holstein	630	752	1 382	5,1	494	3 163	3 657	11,5
Niedersachsen	682	1 230	1 912	3,1	898	6 200	7 098	10,2
Nordrhein-Westfalen	2 179	1 948	4 127	2,5	1 607	20 278	21 885	10,6
Hessen	714	519	1 233	2,2	1 019	4 748	5 767	8,1
Rheinland-Pfalz	152	393	545	1,9	311	2 751	3 062	8,4
Baden-Württemberg	983	1 387	2 370	2,7	2 461	8 570	11 031	10,3
Bayern	1 182	2 231	3 413	3,6	1 199	5 422	6 621	5,4
Saarland	135	197	332	3,3	49	1 929	1 978	16,3
Staatliche und gemeindliche Verwaltung sowie Wirtschaftsunternehmen insgesamt	32 592	18 643	51 235	4,4	22 869	83 588	106 457	5,7
Bundesbahn und Bundespost ⁸⁾								
Bundesbahn	72	603	675	0,3	26	3 303	3 329	0,7
Bundespost	1 520	5 293	6 813	4,6	6 486	37 702	44 188	11,4
Außerdem Anstalten ⁹⁾ des Bundes	504	53	557	1,7	242	1 940	2 182	5,7

1) Nur Angestellte und Arbeiter als Aushilfskräfte, Saisonkräfte, Werkstudenten usw. - 2) Weniger als die übliche volle Wochenstundenzahl, aber mindestens durchschnittlich 20 Wochenstunden Beschäftigte. - 3) Beamtete (weibliche) Lehrkräfte mit "Teilzeitbeschäftigung": In Niedersachsen 107, in Baden-Württemberg 401; in Baden-Württemberg wurden 1962 auch bei kreisangehörigen Gemeinden 392 teilbeschäftigte Beamte auf Widerruf ("durch das Amt nicht voll in Anspruch genommene Beamte - z.B. Ärzte und Tierärzte - gemäß § 7 (1) Ziffer 4 b des Landesbeamtengesetzes von Baden-Württemberg) gezählt. - 4) Anteil an der Gesamtzahl der vollbeschäftigten Angestellten und Arbeiter. (Die Bediensteten mit Zeitvertrag sind in der Gesamtzahl enthalten). - 5) Anteil an der Gesamtzahl der vollbeschäftigten Bediensteten. - 6) Hoheits- und Kammereiverwaltungen. - 7) Ohne Gemeinden mit weniger als 1 000 Einwohnern (insgesamt 9 452 Teilbeschäftigte). - 8) Stichtag 30.9. - 9) Juristische Personen des öffentlichen Rechts, die der unmittelbaren Aufsicht eines Bundesministeriums unterstehen.

**Veröffentlichungen des Statistischen Bundesamtes über Personal und Personalausgaben
bei Bund, Ländern und Gemeinden (Gv.)**

Form	Titel	Erschienen
Band 55 ¹⁾	Personal der öffentlichen Verwaltung am 2.9.1950	Juli 1952
Heft 7/1953 ²⁾	Personal der öffentlichen Verwaltung am 2.10.1952	Juli 1953
Band 84 ¹⁾	Personal der öffentlichen Verwaltung am 2.10.1952	Juni 1954
Heft 8/1954 ²⁾	Personalausgaben und Personalstand der öffentlichen Verwaltung	August 1954
Band 124 ¹⁾	Personal der öffentlichen Verwaltung am 2.10.1953	März 1955
Heft 5/1955 ²⁾	Personalausgaben bei Bund, Ländern und Gemeinden in den Rechnungsjahren 1950 bis 1954	Mai 1955
Heft 6/1955 ²⁾	Personal des Bundes, der Länder und Gemeinden am 2.10.1954	Juni 1955
Heft 1/1956 ²⁾	Das Personal des öffentlichen Dienstes nach Ortsklassen	Januar 1956
Band 142 ¹⁾	Personal von Bund, Ländern und Gemeinden am 2.10.1954	Januar 1956
Heft 9/1956 ²⁾	Personal des Bundes, der Länder und Gemeinden am 2.10.1955	September 1956
Heft 7/1957 ²⁾	Personalausgaben von Bund, Ländern und Gemeinden im Rechnungsjahr 1955	Juli 1957
Band 186 ¹⁾	Das Personal von Bund, Ländern und Gemeinden am 2. Oktober 1955 und nach den Stellenplänen für das Rechnungsjahr 1956	August 1957
Heft 4/1958 ²⁾	Das Personal bei den Gerichten 1957	April 1958
Heft 9/1958 ²⁾	Personalausgaben von Bund, Ländern und Gemeinden im Rechnungsjahr 1956	September 1958
Heft 1/1959 ²⁾	Der Personalstand des Bundes in den Jahren 1956 bis 1958	Januar 1959
Band 221 ¹⁾	Das Personal von Bund, Ländern und Gemeinden 1957	April 1959
Heft 9/1959 ²⁾	Die Personalausgaben von Bund, Ländern und Gemeinden in den Rechnungsjahren 1955 bis 1957	September 1959
Heft 6/1960 ²⁾	Das Personal der Bundesbehörden und -betriebe am 2. Oktober 1959	Juni 1960
Heft 7/1960 ²⁾	Personalausgaben bei Bund, Ländern und Gemeinden im Rechnungsjahr 1958	Juli 1960
Heft 1/1961 ²⁾	Das Personal der Bundesbehörden und -betriebe am 2. Oktober 1960	Januar 1961
Heft 5/1961 ²⁾	Das Personal von Bund, Ländern und Gemeinden am 2. Oktober 1960	Mai 1961
Heft 6/1961 ²⁾	Weibliches Personal im öffentlichen Dienst am 2. Oktober 1960	Juni 1961
Heft 7/1961 ²⁾	Personalausgaben von Bund, Ländern und Gemeinden im Rechnungsjahr 1959	Juli 1961
Heft 1958/59 ¹⁾	Personal von Bund, Ländern und Gemeinden 1958 und 1959	August 1961
Heft 9/1961 ²⁾	Landmannschaftliche Herkunft der Bundesbeamten	September 1961
Heft 11/1961 ²⁾	Personal und Personalausgaben für das öffentliche Bildungswesen	November 1961
Heft 1960 ¹⁾	Personal von Bund, Ländern und Gemeinden am 2. Oktober 1960	Dezember 1961
Heft 1/1962 ²⁾	Personal der Bundesbehörden und -betriebe am 2. Oktober 1961	Januar 1962
Heft 4/1962 ²⁾	Personal und Personalausgaben von Bund, Ländern und Gemeinden für das Sozial- und Gesundheitswesen	April 1962
Heft 4/1962 ²⁾	Frauen im Bundesdienst am 2. Oktober 1961	April 1962
Heft 5/1962 ²⁾	Personal von Bund, Ländern und Gemeinden am 2. Oktober 1961	Mai 1962
Heft 1961 ¹⁾	Personal von Bund, Ländern und Gemeinden am 2. Oktober 1961	Oktober 1962
Heft 12/1962 ²⁾	Personalausgaben von Bund, Ländern und Gemeinden im Rechnungsjahr 1960	Dezember 1962
Heft 1/1963 ²⁾	Personal der Bundesbehörden und -betriebe am 2. Oktober 1962	Januar 1963
Heft 4/1963 ²⁾	Personal von Bund, Ländern und Gemeinden am 2. Oktober 1962	April 1963
Heft 6/1963 ²⁾	Personalausgaben von Bund, Ländern und Gemeinden im Rechnungsjahr 1961	Juni 1963

1) Quellenbände "Statistik der Bundesrepublik"; ab Heft 1958/59, Fachserie L, "Finanzen und Steuern", Reihe 4. - 2) "Wirtschaft und Statistik", neue Folge.

**Veröffentlichungen der Statistischen Landesämter über das Personal
der einzelnen Länder und der Gemeinden (Gv.)
für die Erhebungsjahre 1960 bis 1962**

Herausgeber	Titel und Form	Erschienen
Statistisches Landesamt Schleswig-Holstein 23 Kiel, Mühlenweg 166	Das Personal der Landes- und Kommunalverwaltung einschließlich Sparkassen und wirtschaftliche Unternehmen Stand: 2.10.1960 (Stat.Berichte L I 5 - 1960)	August 1961
	Das Personal der Bundesbehörden und -betriebe in Schleswig-Holstein am 2.10.1960 (Stat.Berichte L I 5 - 1960)	November 1961
	Das Personal der Landes- und Kommunalverwaltung, Stand: 2.10.1961 (Stat.Berichte L I 5 - 1961)	Mai 1962
	Das Personal der Landes- und Kommunalverwaltung in Schleswig-Holstein am 2.10.1962 (Stat.Berichte L I 5 - 1962)	Mai 1963
	Personalstand der öffentlichen Verwaltung in Schleswig-Holstein am 2. Oktober 1962 (Stat.Monatshefte Schleswig-Holstein, 15. Jahrg., Heft 6)	Juni 1963
Statistisches Landesamt der Freien und Hanse- stadt Hamburg 2 Hamburg 11, Steckel- horn 12	Das Personal der hamburgischen Behörden und Ämter am 1. Oktober 1960 (Statistisches Jahrbuch 1961 der Freien und Hansestadt Hamburg)	November 1961
	Das Personal der hamburgischen Behörden und Ämter am 1. Oktober 1961 (Statistisches Jahrbuch 1962 der Freien und Hansestadt Hamburg)	November 1962
	Personalstand der öffentlichen Bediensteten in Hamburg am 2. Oktober 1962 (Hamburg in Zahlen, Jahrgang 1963)	Juli 1963
Niedersächsisches Landesverwaltungsamt 3 Hannover, Austraße 14	Der Personalstand der öffentlichen Verwaltung in Nieder- sachsen am 2. Oktober 1960 (Statistische Monatshefte für Niedersachsen, 15. Jahrgang, 1961, Heft 4)	April 1961
	Der Personalstand der öffentlichen Verwaltung am 2. Oktober 1960 (Statistik von Niedersachsen - Band 10)	Oktober 1961
	Der Personalstand der öffentlichen Verwaltung am 2. Oktober 1961 (Statistische Monatshefte für Nieder- sachsen, 16. Jahrgang, 1962, Heft 3)	März 1962
	Der Personalstand der öffentlichen Verwaltung am 2. Oktober 1962 (Statistische Monatshefte für Nieder- sachsen, 17. Jahrgang, 1963, Heft 1)	Januar 1963
Statistisches Landesamt Bremen 28 Bremen, Herdentor- steinweg 37	Personalstand am 2. Oktober 1960 (Statistische Mitteilungen aus Bremen, Heft 4/1960)	November 1960
	Personalstand am 2. Oktober 1961 (Statistische Mitteilungen aus Bremen, Heft 1/1962)	November 1962
	Personalstand am 2. Oktober 1962 (Statistische Mitteilungen aus Bremen, Heft 1/1963)	März 1963
Statistisches Landesamt Nordrhein-Westfalen 4 Düsseldorf, Ludwig-Beck-Str.23	Das Personal der öffentlichen Verwaltung in Nordrhein- Westfalen, Stand: 2.10.1960 (Statistische Rundschau für das Land Nordrhein-Westfalen, Heft 2/1962)	März 1962
	Das Personal der öffentlichen Verwaltung in Nordrhein- Westfalen, Stand: 2.10.1961 (Statistische Rundschau für das Land Nordrhein-Westfalen, Heft 6/1962)	Juli 1962
	Das Personal der öffentlichen Verwaltung in Nordrhein- Westfalen am 2.10.1960 und 1961 (Beiträge zur Statistik des Landes Nordrhein-Westfalen, Heft 151/1962)	Oktober 1962
	Das Personal der staatlichen und kommunalen Verwaltung in Nordrhein-Westfalen am 2.10.1962 (Statistische Rundschau für das Land Nordrhein-Westfalen, Heft 7/1963)	August 1963
Hessisches Statistisches Landesamt 62 Wiesbaden, Rheinstraße 35/37	Das Personal der hessischen Verwaltung, Stand: 2. Oktober 1960 (Statistischer Bericht L I 5 - j 60)	Dezember 1961
	Personalstand des Landes (Hoheitsverwaltungen) und der Gemeinden und Gemeindeverbände (Kämmereiverwaltungen) am 2. Oktober 1961 (Staat und Wirtschaft in Hessen, Beilage Hessische Kreiszahlen 4. Heft I/1962)	April 1962
	Strukturelle Veränderungen im öffentlichen Dienst Hessens 1955 - 1961 (Staat und Wirtschaft in Hessen, 7. Heft)	Juli 1962
	Personalstand des Landes (Hoheitsverwaltungen) und der Gemeinden und Gemeindeverbände (Kämmereiverwaltungen) am 2. Oktober 1962 (Staat und Wirtschaft in Hessen, Beilage Hessische Kreiszahlen I/1963)	April 1963

Veröffentlichungen der Statistischen Landesämter über das Personal
der einzelnen Länder und der Gemeinden (Gv.)
für die Erhebungsjahre 1960 bis 1962

Herausgeber	Titel und Form	Erschienen
noch: Hessisches Statistisches Landesamt 62 Wiesbaden, Rheinstraße 35/37	Das Personal der hessischen Verwaltung am 2. Oktober 1961 - Land, Gemeinden, Gemeindeverbände; Körperschaften des öffentlichen Rechts -, Statistischer Bericht L I 5 - j/1961	August 1963
Statistisches Landesamt Rheinland-Pfalz 5427 Bad Ems, Mainzerstr. 15/16	Der Personalstand der staatlichen und kommunalen Verwaltung am 2.10.1960 (Statistische Monatshefte Rheinland-Pfalz, Heft 2)	Februar 1961
	Personal der öffentlichen Verwaltung, Staat und Gemeinden (Gv.) am 2.10.1960 (Taschenbuch der Finanz- und Steuerstatistik für Rheinland-Pfalz 1961)	September 1961
	Das Bundes-, Landes- und Kommunalpersonal nach Verwaltungsbezirken am 2.10.1960 (Statistische Monatshefte Rheinland-Pfalz, Heft 2)	Februar 1962
	Das Personal der öffentlichen Verwaltung am 2.10.1961 (Statistische Monatshefte Rheinland-Pfalz, Heft 3)	März 1962
	Das Personal der öffentlichen Verwaltung am 2.10.1960 (Statistisches Jahrbuch für Rheinland-Pfalz 1962)	Juli 1962
	Der Personalstand des Landes, der Gemeinden und Gemeindeverbände am 2.10.1962 (Statistische Monatshefte für Rheinland-Pfalz, Heft 4)	April 1963
	Personal der öffentlichen Verwaltung, Staat und Gemeinden (Gv.) am 2.10.1962 (Taschenbuch der Finanz- und Steuerstatistik für Rheinland-Pfalz 1963)	September 1963
Statistisches Landesamt Baden-Württemberg 7 Stuttgart, Postfach 898	Das Personal von Land, Gemeinden und Gemeindeverbänden am 2. Oktober 1960 (Statistische Monatshefte Baden-Württemberg, Heft 9)	September 1961
	Das Personal von Land, Gemeinden und Gemeindeverbänden in den Stadt- und Landkreisen am 2. Oktober 1960 (Statistische Monatshilfe Baden-Württemberg, Heft 11)	November 1961
	Das Personal von Bund, Land, Gemeinden und Gemeindeverbänden in Baden-Württemberg am 2. Oktober 1960 (Statistische Monatshefte Baden-Württemberg, Heft 8)	August 1962
	Das Personal der staatlichen Verwaltung in Baden-Württemberg am 2. Oktober 1962 (Statistische Monatshefte Baden-Württemberg, Heft 1)	Januar 1963
	Das Personal der gemeindlichen Verwaltung in Baden-Württemberg am 2. Oktober 1962 (Statistische Monatshefte Baden-Württemberg, Heft 3)	März 1963
	Der Personalstand der öffentlichen Verwaltung in Baden-Württemberg am 2. Oktober 1960, 1961 und 1962 (Statistik von Baden-Württemberg - Heft 84)	August 1963
Bayerisches Statistisches Landesamt 8 München 2, Neuhauser Straße 51	Das Personal der staatlichen und kommunalen Verwaltung am 2. Oktober 1960 ("Bayern in Zahlen" Monatshefte des Bayerischen Statistischen Landesamtes, Heft 7)	Juli 1961
	Der Personalstand im öffentlichen Dienst in Bayern am 2. Oktober 1960 (Statistischer Bericht L I 5 - j 1960)	August 1961
	Das Personal der staatlichen und kommunalen Verwaltung am 2. Oktober 1961 ("Bayern in Zahlen" Monatshefte des Bayerischen Statistischen Landesamtes, Heft 4/5)	April/Mai 1962
	Der Personalstand im öffentlichen Dienst in Bayern am 2. Oktober 1961 (Statistischer Bericht L I 5 - j 1961)	August 1962
	Der Personalstand im öffentlichen Dienst in Bayern am 2. Oktober 1962 (Statistischer Bericht L I 5 - j 1962)	Mai 1963
	Das Personal der staatlichen und kommunalen Verwaltung am 2. Oktober 1962 ("Bayern in Zahlen" Monatshefte des Bayerischen Statistischen Landesamtes, Heft 5)	Mai 1963
Statistisches Amt des Saarlandes 6600 Saarbrücken, Postfach 409	Personal im öffentlichen Dienst am 2.10.1960 (Saarland in Zahlen, 21. Sonderheft)	März 1962
	Personal im öffentlichen Dienst am 2. Oktober 1961 (Statistische Berichte des Statistischen Amtes des Saarlandes L I 5 - j-1961)	März 1963
Statistisches Landesamt Berlin 1 Berlin 62, Habsburger Straße 21-25	Der Personalstand im öffentlichen Dienst von Berlin (West) 1960 und 1961 ("Berliner Statistik" - Statistische Berichte - Fachserie L I 5 -)	Juni 1962
	Der Personalstand im öffentlichen Dienst von Berlin (West) am 2. Oktober 1962 ("Berliner Statistik" - Statistische Berichte - Fachserie L I 5 -)	April 1963

Anhang 3

Übersicht über die Zahl der Gemeinden (Gv.) in den einzelnen Ländern nach Körperschaften/Größenklassen

a) Zuordnung der Gemeinden (Gv.) bei der Personalstandstatistik 1961

b) Zuordnung der Gemeinden (Gv.) bei der Personalstandstatistik 1962

Körperschaft/Größenklasse Gemeinden mit ... bis unter ... Einwohnern		Ins- gesamt	Schles- wig- Hol- stein	Nieder- sachsen	Nord- rhein- West- falen	Hessen	Rhein- land- Pfalz	Baden- Württem- berg	Bayern	Saar- land
Kreisfreie Städte	a)	137	4	16	38	9	12	9	48	1
	b)	137	4	16	38	9	12	9	48	1
200 000 und mehr	a)	21	2	2	9	2	-	3	3	-
	b)	23	2	2	10	3	-	3	3	-
100 000 - 200 000	a)	27	-	3	14	3	2	2	2	1
	b)	26	-	4	13	2	2	2	2	1
50 000 - 100 000	a)	37	2	7	12	1	5	3	7	-
	b)	38	2	7	12	1	5	3	8	-
weniger als 50 000	a)	52	-	4	3	3	5	1	36	-
	b)	50	-	3	3	3	5	1	35	-
Kreisangehörige Gemeinden und Ämter	a)	7 645	513	1 090	1 523	748	726	1 303	1 521	221
	b)	7 750	505	1 063	1 546	762	740	1 368	1 536	230
20 000 und mehr	a)	135	8	13	69	7	3	26	2	7
	b)	162	9	14	82	9	5	34	2	7
10 000 - 20 000	a)	253	14	41	96	21	11	41	21	8
	b)	280	17	44	102	24	9	45	31	8
5 000 - 10 000	a)	686	36	93	177	68	53	113	117	29
	b)	722	35	94	183	73	58	124	124	31
3 000 - 5 000	a)	931	44	127	213	108	66	174	171	28
	b)	1 001	47	128	225	112	72	205	180	32
2 000 - 3 000	a)	1 173	35	186	214	121	99	236	253	29
	b)	1 200	30	190	209	123	104	245	269	30
1 000 - 2 000	a)	3 776	156	630	459	423	362	713	957	76
	b)	3 696	148	593	451	421	360	715	930	78
Ämter	a)	691	220	-	295	-	132	-	-	44
	b)	689	219	-	294	-	132	-	-	44
Landkreise	a)	425	17	60	57	39	39	63	143	7
	b)	425	17	60	57	39	39	63	143	7
Bezirksverbände	a)	13	-	-	2	1	1	2	7	-
	b)	13	-	-	2	1	1	2	7	-
Gemeinden und Gemeindever- bände insgesamt	a)	8 220	534	1 166	1 620	797	778	1 377	1 719	229
	b)	8 325	526	1 139	1 643	811	792	1 442	1 734	238
Außerdem mit weniger als 1 000	a)	17 386	1 097	3 153	1 099	1 941	2 313	2 069	5 545	169
	b)	17 269	1 102	3 178	1 074	1 925	2 300	2 004	5 526	160

1) Nach der Einwohnerzahl am 25.9.1956 (Wohnungszählung) in Verbindung mit dem Gebietsstand am 6.6.1961. - 2) Nach der Einwohnerzahl am 6.6.1961 (Volkszählung) in Verbindung mit dem Gebietsstand am 30.6.1962.

Fachserie L:

Finanzen und Steuern

Reihe 1: Haushaltswirtschaft von Bund, Ländern und Gemeinden

I. Haushaltspläne (jährlich). Beginnend mit den Angaben für 1961 werden hier die Haushaltsansatzzahlen von Bund, Ländern und Gemeinden veröffentlicht. **II. Jahresabschlüsse**. Jährlich je ein Heft über staatliche Finanzen und kommunale Finanzen (Rechnungsergebnisse). Unregelmäßig, mit Ergebnissen für mehrere Jahre, ein Heft über öffentliche Finanzwirtschaft. **III. Vierteljahreszahlen zur Finanzwirtschaft** (vierteljährlich). Angaben über die Investitionsausgaben und Schuldenbewegung bei den Gemeinden, die künftig um entsprechende Angaben für Bund und Länder ergänzt werden. **IV. Finanzausgleich**. Finanzstatistische Ergebnisse über die allgemeinen Finanzausweisungen und Umlagen (jährlich) sowie über die allgemeine Umlage der Landkreise (jährlich). In unregelmäßigen Zeitabständen Einzeluntersuchungen über Aufgaben- und Lastenverteilung (Speziallastenausgleiche, z. B. Schulwesen, Fürsorgewesen).

Reihe 2: Steuerhaushalt von Bund, Ländern und Gemeinden

Die Reihe bringt vierteljährliche Ergebnisse über die kassenmäßigen Einnahmen aus Steuern.

Reihe 3: Schulden und Vermögen von Bund, Ländern und Gemeinden

I. Schulden (jährlich). Angaben über Inland- und Auslandsschulden nach Schuldenarten. **II. Vermögen** (vorgesehen).

Reihe 4: Personal von Bund, Ländern und Gemeinden

In einem jährlich erscheinenden Heft werden Angaben über den Personalstand von Bund, Ländern und Gemeinden (einschl. ihrer rechtlich unselbständigen Wirtschaftsunternehmen) sowie der Bundesbahn und der Bundespost veröffentlicht.

Reihe 5: Sonderbeiträge zur Finanzstatistik

In dieser Reihe werden Ergebnisse von Einzeluntersuchungen über die Finanzierung bestimmter Aufgabengebiete (z. B. Hochschulen, Wohnungsbau, Straßenwesen) veröffentlicht, soweit es sich nicht ausschließlich um Darstellungen über Finanzausgleichsfragen (vgl. Reihe 1/IV) handelt.

Reihe 6: Einkommen- und Vermögensteuern

I. Einkommen- und Körperschaftsteuer (unregelmäßig). **II. Lohnsteuer** (unregelmäßig). **III. Vermögensteuer** (unregelmäßig). **IV. Einheitswerte** (unregelmäßig). **V. Erbschaftsteuer** (jährlich).

Reihe 7: Umsatzsteuer

In einem jährlich erscheinenden Heft werden Angaben über die Zahl der Steuerpflichtigen, die Gesamtumsätze und die Umsatzsteuer veröffentlicht.

Reihe 8: Verbrauchsteuern

Eine zusammenfassende Darstellung über den Verbrauch und die Besteuerung erscheint nur in längeren Zeitabständen.

In zeitlich kürzerer Berichtsfolge erscheinen folgende Einzeltitel: **I. Tabaksteuer** (monatlich, halbjährlich). **II. Biersteuer** (monatlich, jährlich). **III. Mineralölsteuer** (jährlich). **IV. Branntweinmonopol** (jährlich). **V. Schaumweinsteuer** (vierteljährlich). **VI. Kleinere Verbrauchsteuern** (jährlich 7 Berichte). Angaben über Besteuerung von Zucker, Salz, Leuchtmitteln, Zündwaren, Spielkarten, Essigsäure, Süßstoff.

Reihe 9: Realsteuern

I. Realsteuervergleich (jährlich). Darstellung des Aufkommens aus Grundsteuern und Gewerbesteuer, der Grundbeträge und Hebesätze sowie Vergleiche über die Realsteuerkraft mit regionaler Gliederung bis zu den Kreisen. **II. Gewerbesteuer** (unregelmäßig). Die erstmals seit 1938 für 1958 durchgeführte Statistik enthält Angaben über die Steuerpflichtigen, den Gewerbeertrag, das Gewerbekapital und die Steuermeßbeträge (Gewerbesteuerhauptstatistik), die Zerlegung der Steuermeßbeträge, die Hebesätze und das Steuersoll (Gewerbesteuermeßbetragsstatistik) und die Lohnsumme, Steuermeßbeträge und Lohnsummensteuer (Lohnsummensteuerstatistik).

Prospekte mit ausführlichen Angaben sind bei dem W. KOHLHAMMER VERLAG, 65 Mainz, Postfach 1150, erhältlich.

HERAUSGEBER: STATISTISCHES BUNDESAMT · WIESBADEN
VERLAG: W. KOHLHAMMER GMBH · STUTTGART UND MAINZ