

STATISTISCHES  
BUNDESAMT  
WIESBADEN

# FINANZEN UND STEUERN

Reihe 4

## Personal von Bund, Ländern und Gemeinden

2. Oktober 1960



W. KOHLHAMMER VERLAG

2

# FINANZEN UND STEUERN

Reihe 4

## Personal von Bund, Ländern und Gemeinden

2. Oktober 1960



VERLAG W. KOHLHAMMER GMBH / STUTTGART UND MAINZ

61.4519 2

# Inhalt

|   | Seite |
|---|-------|
| Vorbemerkung . . . . .  | 3     |
| A. Überblick über das Personal von Bund, Ländern, Gemeinden und Gemeindeverbänden am 2. Oktober 1960 . . . . .  | 4     |
| 1. Personalstand und Entwicklung . . . . .  | 4     |
| 2. Aufgabenbereiche . . . . .   | 4     |
| 3. Dienstverhältnisse, Laufbahngruppen . . . . .  | 5     |
| 4. Einzelne Personalgruppen . . . . .   | 5     |
| B. Methodische Hinweise . . . . .   | 6     |
| C. Schaubilder  |       |
| 1. Personal von Bund, Ländern und Gemeinden (Gv.) nach Dienstverhältnissen, Laufbahngruppen und Geschlecht . . . . .  | 7     |
| 2. Personal von Bund, Ländern und Gemeinden (Gv.) nach Aufgabenbereichen . . . . .  | 7     |
| 3. Personal der Bundesbehörden und -betriebe 1956 bis 1960 nach Dienstverhältnissen . . . . .   | 7     |
| D. Zusammenfassende Personalübersichten   |       |
| 1. Bund, Länder, Gemeinden mit 1 000 und mehr Einwohnern und Gemeindeverbände, Bundesbahn und Bundespost – Gesamtübersicht – . . . . .  | 8     |
| 2. Verwaltung von Bund, Ländern, Gemeinden mit 1 000 und mehr Einwohnern und Gemeindeverbänden nach Gebietskörperschaften . . . . .   | 8     |
| 3. Wirtschaftsunternehmen von Bund, Ländern, Gemeinden mit 1 000 und mehr Einwohnern und Gemeindeverbänden nach Gebietskörperschaften . . . . .                                 | 9     |
| 4. Verwaltung und Wirtschaftsunternehmen der einzelnen Länder . . . . .   | 9     |
| 5. Verwaltung und Wirtschaftsunternehmen der Gemeinden mit 1 000 und mehr Einwohnern und Gemeindeverbände nach Ländern . . . . .  | 9     |
| 6. Verwaltung von Gemeinden mit weniger als 1 000 Einwohnern nach Ländern . . . . .   | 10    |
| 7. Personal der Bundesbahn und Bundespost . . . . .   | 10    |
| E. Tabellenteil (lt. besonderem Verzeichnis) . . . . .  | 11    |
| F. Veröffentlichungen des Statistischen Bundesamtes über Personal und Personalausgaben bei Bund, Ländern, Gemeinden und Gemeindeverbänden für die Jahre 1950 bis 1960 . . . . . | 47    |

Nachdruck – auch auszugsweise – nur mit Quellenangabe gestattet.

Erschienen im Dezember 1961

Preis DM 3.-

## Vorbemerkung

Die vorliegende Veröffentlichung enthält die Ergebnisse der Erhebung des Personalstandes von Bund, Ländern und Gemeinden am 2. Oktober 1960. Diese Statistik wurde nach fünfjähriger Unterbrechung erstmals wieder durchgeführt, nachdem nach Verabschiedung des Gesetzes über die Finanzstatistik vom 8. Juni 1960 eine Rechtsgrundlage gegeben war.

Der Aufbau der Tabellen über den Personalstand der Bundesbehörden und -betriebe (diese Zahlen wurden auch in den Jahren 1956 bis 1959 erhoben) entspricht dem im August 1961 innerhalb der Fachserie „Finanzen und Steuern“ erschienenen ersten Heft der Reihe 4 – „Personal von Bund, Ländern und Gemeinden 1958 und 1959“ –. Die Tabellen über den Personalstand der Länder und Gemeinden schließen an Band 186 – „Das Personal von Bund, Ländern und Gemeinden am 2. Oktober 1955“ – der Sammelreihe „Statistik der Bundesrepublik Deutschland“ an. Sie umfassen im Unterschied zu Band 186, vollständigere Übersichten nach Aufgabenbereichen und einzelnen Personalgruppen.

Diese Veröffentlichung wurde in der Abteilung „Finanz- und Steuerstatistik“ des Lfd. Regierungsdirektors Mengert von Regierungsrat Strack im Hauptreferat des Oberregierungsrates Weyershäuser bearbeitet.

# A. Überblick über das Personal von Bund, Ländern, Gemeinden und Gemeindeverbänden am 2. Oktober 1960

## 1. Personalstand und Entwicklung

Nach dem Ergebnis der Erhebung am 2. Oktober 1960 wurden bei Bund, Ländern, Gemeinden und Gemeindeverbänden einschl. deren rechtlich unselbständigen Wirtschaftsunternehmen sowie Bundesbahn und Bundespost rund 2,64 Mill. vollbeschäftigte Beamte, Angestellte und Arbeiter gezählt. Hinzu kommen rd. 8 000 vollbeschäftigte Bedienstete von kommunalen Sparkassen der Länder Niedersachsen und Nordrhein-Westfalen, die dort in unmittelbarem Anstellungsverhältnis zu den kommunalen Gebietskörperschaften stehen und für die Personalausgaben in die Finanzstatistik einbezogen werden. Das außerdem erfaßte Personal der Anstalten und Körperschaften des öffentlichen Rechts, die der unmittelbaren Aufsicht eines Bundesministeriums unterstehen – neben der Bundesanstalt für Arbeitsvermittlung und Arbeitslosenversicherung mit rd. 29 000 Bediensteten vor allem die Knappschaften der Bundesrepublik sowie die Zusatzversorgungsanstalt des Bundes und der Länder –, umfaßte insgesamt rd. 40 000 Kräfte.

Bei der Erhebung am 2.10.1955 wurden bei Bund, Ländern und Gemeinden (Gv.) einschl. Bundesbahn und Bundespost rd. 2,36 Mill. Bedienstete gezählt. Bis 1960 hat die Zahl der Bediensteten bei diesen Institutionen um insgesamt rd. 126 600 (5,4 vH) zugenommen. Die jährliche Personalzuwachsrate lag in den letzten fünf Jahren im Durchschnitt bei knapp 1,1 vH. Demgegenüber war der Personalstand von 1954 auf 1955 noch um 1,9 vH, in den Jahren von 1950 bis 1953 jeweils um 3 bis 4 vH angewachsen.

Bei den Vergleichszahlen gegenüber 1955 sind folgende in der Erhebung 1960 gezählten Bediensteten, deren Beschäftigungsstellen 1955 nicht einbezogen waren, abgesetzt:

Saarland einschl. Gemeinden: 29 482; im Saarland errichtete Dienststellen der Bundesbehörden: 1 324; der Bundesbahn: 13 532 und Bundespost: 5 321; Wirtschaftsunternehmen der Gemeinden mit 1 000 bis unter 10 000 Einwohnern: 14 189; 1956 erstmals erfaßte Bundeswehrverwaltung: 84 862.

Bei den einzelnen Körperschaften hat sich gegenüber dem Stande vom 2. Oktober 1955 der Personalstand wie folgt geändert:

Die Bundesverwaltung hat 1960 infolge des Ausbaues der Finanzverwaltung, der Auslandsvertretungen und des Verkehrswesens (vor allem Wasser- und Schifffahrtsdirektionen sowie Flugsicherung) einen um 13,3 vH höheren Personalbestand als 1955. Hinzu kommt der Aufbau der Bundeswehr, der eine entsprechende Personalvermehrung bei den Dienststellen der Wehrverwaltung notwendig machte.

Bei den Behörden und Einrichtungen der Länder (ohne Stadtstaaten) ergibt sich eine Zunahme des Personals gegenüber 1955 um 8,8 vH, wenn man rd. 22 000 Lehrpersonen der Länder Niedersachsen, Nordrhein-Westfalen und Rheinland-Pfalz, die 1955 noch Beamte oder Angestellte der Gemeinden waren, jetzt aber staatliche Bedienstete sind, wie bisher dem kommunalen Bereich zurechnet.

Das Personal der Gemeinden – ohne Wirtschaftsunternehmen – ist gegenüber dem Stand vom 2. Oktober 1955 – unter den Voraussetzungen derselben Umrechnung bei den Lehrkräften – um rd. 12 vH angewachsen.

Bei den rechtlich unselbständigen Wirtschaftsunternehmen von Bund, Ländern und Gemeinden zusammen hat sich die Zahl der Bediensteten gegenüber 1955 um 3,7 vH vermindert, was vorwiegend durch einen Rückgang der Zahl der Forstarbeiter bei den Ländern begründet ist.

Auch bei der Bundesbahn (minus 3,9 vH) ist die Zahl der Beamten, Angestellten und Arbeiter gegenüber 1955 zurückgegangen; dasselbe gilt für die Bundesanstalt für Arbeitsvermittlung und Arbeitslosenversicherung, bei der die Personalverminderung sogar 17,5 vH beträgt.

## Vollbeschäftigtes Personal bei Bund, Ländern, Gemeinden und Gemeindeverbänden

| Körperschaft  | Bundesgebiet      |                  | Zu (+) bzw. Abnahme (–) 1960 gegenüber 1955 |
|---|-------------------|------------------|---|
|   | einschl. Saarland | ohne Saarland 1) |   |
|   | 2. Oktober 1960   | 2. Oktober 1955  |   |
|   | Anzahl            |                  | vH  |
| <b>Verwaltung (Behörden und Einrichtungen)</b>                    |                   |                  |   |
| Bund 2)   | 192 221           | 106 035          | 93 628 + 13,3                               |
| Länder  | 673 705           | 656 334          | 583 045 + 12,6                              |
| Stadtstaaten  | 194 089           | 194 089          | 184 656 + 5,1                               |
| Gemeinden (Gv.) 3)  | 515 316           | 505 987          | 473 272 + 6,9                               |
| zusammen  | 1 575 331         | 1 462 445        | 1 334 601 + 9,6                             |
| <b>Wirtschaftsunternehmen ohne eigene Rechtspersönlichkeit</b>    |                   |                  |   |
| Bund  | 4 574             | 4 574            | 3 994 + 14,5                                |
| Länder  | 51 295            | 50 542           | 64 319 – 21,4                               |
| Stadtstaaten  | 26 943            | 26 943           | 21 875 + 23,2                               |
| Gemeinden (Gv.) 3)  | 121 798           | 105 862          | 105 001 + 0,8                               |
| zusammen  | 204 610           | 187 921          | 195 189 – 3,7                               |
| <b>Gebietskörperschaften zusammen</b>                             | 1 779 941         | 1 650 366        | 1 529 790 + 7,9                             |
| Bundesbahn  | 493 449           | 479 917          | 499 330 – 3,9                               |
| Bundespost 4)   | 364 977           | 359 656          | 334 197 + 7,6                               |
| Insgesamt   | 2 638 367         | 2 489 939        | 2 363 317 + 5,4                             |
| außerdem  |                   |                  |   |
| Bundesanstalt für Arbeitsvermittlung und Arbeitslosenversicherung | 28 802            | 28 317           | 34 329 – 17,5                               |

1) Zum Vergleich auch ohne sonstige, bei der Erhebung 1955 nicht einbezogene Dienststellen. – 2) Ohne militärisches Personal der Bundeswehr und Vollzugsdienst des Bundesgrenzschutzes. – 3) Ohne Gemeinden mit weniger als 1 000 Einwohnern (1960: 4 845 Bedienstete insgesamt, s. Tabelle D 6). – 4) Einschl. Bundesministerium für das Post- und Fernmeldewesen; ohne Posthalter.

## 2. Aufgabenbereiche

Rund 60 vH aller Beamten, Angestellten und Arbeiter der Behörden und Einrichtungen (Hoheits- und Kammereiverwaltungen) von Bund, Ländern und Gemeinden sind für Aufgaben eingesetzt, die nicht „Verwaltung“ im engeren Sinne sind.

Fast ein Viertel des Personals der Länder und Gemeinden ist allein auf dem Gebiet des Bildungswesens tätig, d.h. in Schulen, Universitäten und sonstigen Hochschulen, wissenschaftlichen Instituten, Theatern, Orchestern usw. Annähernd 220 000 Bedienstete (rd. 13 vH) sind als Richter und Rechtspfleger sowie in Strafvollzugsanstalten, bei der Bereitschaftspolizei, Gendarmerie, Kriminalpolizei, Verkehrspolizei u. dgl. beschäftigt. Weitere Aufgabengebiete mit starkem Personalbedarf sind das Sozial- und Gesundheitswesen, sowie die gemeindlichen Anstalten und Einrichtungen. Wenn man diesen Verwaltungszweigen noch die besonderen Aufgaben der „Sonstigen Kriegsfolgelasten“, der Verteidigung und des Bundesgrenzschutzes zurechnet, so verbleiben für die „Verwaltung“ im engeren Sinne (Oberste Staatsorgane, Innere Verwaltung – ohne Polizei –, Finanzverwaltung sowie Wirtschafts- und Verkehrsverwaltung) nur etwas mehr als 30 vH des gesamten Personals aller Behörden und Einrichtungen.

Entsprechend der Aufgabenverteilung zwischen Bund, Ländern und Gemeinden haben die verschiedenen Verwaltungszweige bei den einzelnen Verwaltungsebenen unterschiedliches Gewicht. Die Bundesverwaltung beschäftigt rd. 83 vH

ihres Personals im Finanzwesen, der Verkehrs- und der Wehrverwaltung. Bei den Behörden und Einrichtungen der Länder (ohne Stadtstaaten) sind rd. 40 vH der Bediensteten im Bildungswesen tätig. Die Verwaltungen der Gemeinden benötigen rd. 47 vH ihres Personals für das Sozial- und Gesundheitswesen sowie die zahlreichen kommunalen Anstalten ihres Einzelplanes 7 (Stadtentwässerung, Schlacht- und Viehhöfe, Märkte, Bestattungswesen, Schwimmbäder, Müllabfuhr usw.). Bei den Stadtstaaten, die sowohl staatliche als auch kommunale Aufgaben haben, wird fast die Hälfte aller Bediensteten im Bildungswesen sowie im Sozial- und Gesundheitswesen beschäftigt:

Vollbeschäftigtes Personal der Verwaltung (Behörden und Einrichtungen) von Bund, Ländern und Gemeinden am 2. Oktober 1960 nach Aufgabenbereichen

| Aufgabenbereich   | Gebietskörper-<br>schaften<br>zusammen | Bund | Län-<br>der | Stadt-<br>staaten | Ge-<br>mein-<br>den<br>(Gv.) |      |
|---|--|------|-------------|-------------------|------------------------------|------|
|   | Anzahl                                 | vH   |             |                   |                              |      |
| Oberste Staatsorgane und<br>auswärtige Angelegen-<br>heiten . . . . . | 13 246                                 | 0,8  | 4,7         | 0,4               | 0,9                          | —    |
| Verteidigung <sup>1)</sup> (Wehrver-<br>waltung usw.) . . . . .       | 90 560                                 | 5,7  | 45,9        | 0,2               | 0,1                          | 0,2  |
| Öffentliche Sicherheit und<br>Ordnung (ohne Polizei)                  | 22 202                                 | 1,4  | —           | —                 | —                            | 4,3  |
| Polizei <sup>2)</sup> . . . . .                                       | 130 551                                | 8,3  | —           | 12,9              | 13,4                         | 3,4  |
| Rechtspflege . . . . .  | 86 743                                 | 5,5  | 0,5         | 11,0              | 6,0                          | —    |
| Allgemeine innere Ver-<br>waltung <sup>3)</sup> . . . . .             | 112 686                                | 7,2  | 4,1         | 4,2               | 5,2                          | 12,9 |
| Finanzwesen . . . . .   | 173 396                                | 11,0 | 25,5        | 11,0              | 6,8                          | 7,2  |
| Bildungswesen . . . . .   | 353 027                                | 22,4 | 2,5         | 40,4              | 18,0                         | 7,9  |
| Sozial- und Gesundheits-<br>wesen . . . . .                           | 262 478                                | 16,7 | 1,0         | 6,8               | 28,5                         | 30,9 |
| Wirtschaft und Verkehr . . . . .                                      | 223 766                                | 14,2 | 15,5        | 12,7              | 8,9                          | 17,6 |
| Gemeindliche Anstalten<br>und Einrichtungen <sup>4)</sup> . . . . .   | 100 782                                | 6,4  | —           | —                 | 10,3                         | 15,7 |
| Besondere Kriegsfolge-<br>lasten <sup>5)</sup> . . . . .              | 5 894                                  | 0,4  | 0,2         | 0,3               | 1,8                          | —    |
| Insgesamt . . . . .   | 1 575 331                              | 100  | 100         | 100               | 100                          | 100  |

1) Ohne militärisches Personal der Bundeswehr, einschl. Wehrpflichtenerfassung und Luftschutz. — 2) Ohne Vollzugsdienst des Bundesgrenzschutzes. — 3) Einschl. Verwaltungsdienst des Bundesgrenzschutzes. — 4) Ohne Sparkassen. — 5) Einschl. Wiedergutmachungsämter.

### 3. Dienstverhältnisse, Laufbahngruppen

Die unterschiedliche Aufgabenstellung hat auch Rückwirkungen auf die Zusammensetzung des Personals nach Dienstverhältnissen:

Vollbeschäftigtes Personal der Gebietskörperschaften (einschl. Wirtschaftsunternehmen) ohne eigene Rechtspersönlichkeit am 2. Oktober 1960 nach Dienstverhältnissen in vH

| Gebietskörperschaft                      | Beamte | Angestellte | Arbeiter |
|--|--------|-------------|----------|
| Bund . . . . .                           | 30,6   | 34,2        | 35,3     |
| Länder . . . . .                         | 60,4   | 26,1        | 13,5     |
| Stadtstaaten . . . . .                   | 36,6   | 36,6        | 26,8     |
| Gemeinden (Gv.) . . . . .                | 18,1   | 40,7        | 41,2     |
| Gebietskörperschaften zusammen . . . . . | 39,0   | 33,5        | 27,5     |
| dagegen 1955 . . . . .                   | 40,4   | 31,9        | 27,7     |

Beim Bund werden annähernd zu gleichen Teilen Beamte, Angestellte und Arbeiter beschäftigt. Die Länder haben relativ die meisten Beamten (rd. 60 vH, ohne Stadtstaaten), da bei ihnen der Schwerpunkt der Aufgabengebiete Bildungswesen und Rechtswesen mit überwiegend beamteten Kräften liegt. Bei den Gemeinden, bei denen die Aufgabengebiete Sozial- und Gesundheitswesen mit vorwiegend angestellten Kräften im Vordergrund stehen, sind rd. 45 vH aller Bediensteten im Angestelltenverhältnis tätig.

Die Bundesbahn beschäftigt mehr als die Hälfte ihres Personals im Arbeitsverhältnis; die Bundespost hat überwiegend Beamte (rd. 60 vH).

Von 1955 bis 1960 hat die Zahl der Arbeiter und besonders die der Angestellten bei allen Gebietskörperschaften zusammen mehr zugenommen als die Zahl der Beamten. Diese Entwicklung geht zu einem großen Teil auf den Aufbau der Wehrbereichsverwaltungen zurück, wodurch die Anteile der Angestellten und Arbeiter am Gesamtpersonal der Bundesbehörden erheblich gestiegen sind.

Innerhalb der Laufbahngruppen ist bei den Beamten und Angestellten zusammen gegenüber 1955 der Anteil des höheren Dienstes um 0,9 vH, derjenige des gehobenen und mittleren Dienstes zusammen um 2,2 vH gestiegen; dementsprechend ist der Anteil des einfachen Dienstes um 3,1 vH kleiner geworden:

Vollbeschäftigte Beamte und Angestellte der Verwaltung (Behörden und Einrichtungen) von Bund, Ländern und Gemeinden (Gv.) in vH

| Erhebungsjahr  | Höherer | Gehobener | Mittlerer | Einfacher |
|----------------|---------|-----------|-----------|-----------|
|                | Dienst  |           |           |           |
| 1955 . . . . . | 11,3    | 35,6      | 42,9      | 10,2      |
| 1960 . . . . . | 12,2    | 32,0      | 48,7      | 7,1       |

Die Veränderung zwischen gehobenem und mittlerem Dienst ist zum wesentlichen Teil dadurch begründet, daß die bisher personalstatistisch dem gehobenen Dienst zugeordneten Angestellten der Vergütungsgruppe VI TO. A und entsprechender Gruppen anderer Tarifordnungen wegen der durch Tarifvertrag geänderten Tätigkeitsmerkmale nunmehr beim mittleren Dienst nachgewiesen werden.

### 4. Einzelne Personalgruppen

Wie in früheren Erhebungsjahren ist auch bei der Personalstandstatistik am 2. Oktober 1960 eine Anzahl von Personalgruppen ausgegliedert worden.

Insgesamt 239 649 Lehrpersonen an Einrichtungen des Schul- und Hochschulwesens der Länder- und Gemeindeverwaltungen wurden gezählt. Sie verteilen sich wie folgt auf die einzelnen Schul- und Hochschularten:

|  | vH   |
|--|------|
| Volks-, Hilfs- und Sonderschulen . . . . . | 61,6 |
| Mittelschulen (Realschulen) . . . . .      | 5,9  |
| Höhere Schulen . . . . .                   | 16,2 |
| Berufsbildende Schulen . . . . .           | 13,5 |
| Universitäten und Hochschulen . . . . .    | 2,4  |
| Lehrerbildende Anstalten . . . . .         | 0,5  |
|  | 100  |

Nachdem — wie schon erwähnt — in den letzten Jahren rd. 22 000 Lehrkräfte aus dem gemeindlichen in den staatlichen Dienst übergetreten sind, stehen nunmehr 97 vH aller Lehrpersonen im Dienst der Länder und Stadtstaaten. Etwa 95 vH aller Lehrkräfte sind Beamte.

Am Erhebungstag waren an öffentlichen Krankenhäusern und Heilanstalten 13 719 approbierte Ärzte tätig, davon rd. 43 vH bei den Ländern und 57 vH im gemeindlichen Bereich. 62,7 vH dieser Ärzte werden im Angestelltenverhältnis beschäftigt.

Erstmals wurde die im Zusammenhang mit der Nachwuchsfrage bedeutsame Zahl der Personen in Ausbildung festgestellt wozu die Beamten in Ausbildung (z.B. Inspektorenanwärter) sowie die Nachwuchskräfte der Angestellten (z.B. Bürolehrlinge) und der Arbeiter (z.B. Handwerkerlehrlinge) gehören. Die Gesamtzahl dieses Personenkreises betrug bei den Gebietskörperschaften zusammen rd. 76 000 Kräfte, was einem Anteil von 4 vH aller Bediensteten entspricht.

Die Zahl der am 2. Oktober 1960 bei den Gebietskörperschaften beschäftigten Vertriebenen betrug 298 363, die der Sowjetzonenflüchtlinge 39 392. Die Anteile an der Gesamtzahl aller Bediensteten betragen 16,8 und 2,2 vH. Im einzelnen waren beschäftigt:

| Beschäftigungsstelle                    | Vertriebene |                  | SBZ-Flüchtlinge |                  |
|---|-------------|------------------|-----------------|------------------|
|   | Anzahl      | vH des Personals | Anzahl          | vH des Personals |
| Bund . . . . .                          | 48 338      | 24,6             | 5 958           | 3,0              |
| Länder . . . . .                        | 136 235     | 18,8             | 20 152          | 2,8              |
| Stadtstaaten . . . . .                  | 20 673      | 9,4              | 4 776           | 2,2              |
| Gemeinden (Gv.) <sup>1)</sup> . . . . . | 93 117      | 14,6             | 8 506           | 1,3              |

1) Ohne Gemeinden mit weniger als 1 000 Einwohnern.

Der Anteil der **Frauen** an der Zahl der im öffentlichen Dienst Beschäftigten hat in den letzten Jahren zugenommen. Bei allen **Gebietskörperschaften** zusammen wurden am Erhebungstag rd. 500 000 (28,1 vH) weibliche Beamte, Angestellte und Arbeiter gezählt.

Die Zusammensetzung des weiblichen Personals nach Dienstverhältnissen weicht erheblich von der der männlichen Bediensteten ab; beim männlichen Personal überwiegt der Anteil der Beamten, bei den Frauen dagegen derjenige der Angestellten:

| Personalgruppe | Anteil in vH der Gesamtzahl des vollbeschäftigten Personals |             |          |
|----------------|---|-------------|----------|
|                | Beamte  | Angestellte | Arbeiter |
| Frauen . . .   | 21,7  | 55,1        | 23,3     |
| Männer . . .   | 43,2  | 35,2        | 21,6     |

Diese Unterschiede ergeben sich aus den verschiedenartigen Aufgaben. So erfordern beispielsweise Bundesgrenz-

schutz, Zoll und Polizei vorwiegend den Einsatz männlichen Personals im Beamtenverhältnis, während Funktionen z.B. in der Fürsorge, dem Krankenpflagedienst und dem Schreibdienst üblicherweise von Frauen im Angestelltenverhältnis wahrgenommen werden.

Bei der Personalstandserhebung 1960 wurden erstmals neben den Vollbeschäftigten auch die **teilbeschäftigten Bediensteten** (weniger als die übliche Wochenstundenzahl Tätige) erfragt, um einen ersten Überblick über diesen Personenkreis zu erhalten, der in Anbetracht der Personalknappheit immer stärker an Bedeutung gewinnt. Die Erhebung hat jedoch gezeigt, daß wegen methodischer Schwierigkeiten hier vielfach Verwechslungen u.a. mit nebenamtlich, an verschiedenen Stellen einer Verwaltung und auf Zeit Beschäftigten vorgekommen sind, so daß die Gesamtergebnisse für eine Veröffentlichung noch nicht brauchbar erscheinen. Das gilt auch deshalb, weil keine Mindestwochenstundenzahl festgesetzt war und daher in nicht unerheblichem Umfang solche Kräfte mitgezählt wurden, die nur einzelne Wochenstunden (z.B. als nebenberufliche Lehrkräfte an Kunstakademien) Dienst leisten, wodurch die Gesamtzahl der Teilbeschäftigten überhöht erscheint.

Insgesamt dürfte die Zahl der „echten“ Teilbeschäftigten bei Gebietskörperschaften, Bundesbahn und Bundespost <sup>1)</sup> in der Größenordnung um 140 000 liegen. Diese Teilbeschäftigten, überwiegend Frauen, sind vereinzelt im Bürodienst (z.B. als Schreibkräfte) im übrigen u.a. im Briefverteildienst der Bundespost, als Lehrpersonal und auch als Reinigungskräfte tätig. <sup>2)</sup>

1) ohne Posthalter

2) Vgl. WiSta, Heft 1, Januar 1961, Seite 33

## B. Methodische Hinweise

Bei der Erhebung am 2. Oktober 1960 wurden im Unterschied zu dem Erhebungsjahr 1955 auch die Verwaltung der Gemeinden mit weniger als 1 000 Einwohnern sowie die rechtlich selbstständigen Wirtschaftsunternehmen der Gemeinden mit 1 000 bis unter 10 000 Einwohnern miteinbezogen. Nicht einbezogen sind jedoch die zahlenmäßig nicht ins Gewicht fallenden Bediensteten von rechtlich unselbstständigen Wirtschaftsunternehmen der Gemeinden mit weniger als 1 000 Einwohnern.

Außerdem sind in den Personalzahlen die Bediensteten der Bundesversicherungsanstalt für Angestellte, der Landesversicherungsanstalten und der rechtlich selbstständigen Wirtschaftsunternehmen der Gebietskörperschaften nicht enthalten.

Das Personal wurde den einzelnen Dienstverhältnissen – entsprechend der Abgrenzung in früheren Jahren – wie folgt zugeordnet:

**Beamte:** Personen, die durch eine Ernennungsurkunde – auf Lebenszeit, Zeit, Probe, Widerruf, Kündigung – ausdrücklich in das Beamtenverhältnis berufen wurden, d.h. planmäßige Beamte, beamtete Hilfskräfte, (z.B. ap. Beamte), Wahlbeamte, Beamte in Ausbildung. Zu letzteren gehören Personen in einem öffentlich-rechtlichen Ausbildungsverhältnis, z.B. Referendare, Inspektoren- und Assistentenanwärter, Anwärter für den einfachen Dienst; auch Verwaltungslehrlinge in der auf die Übernahme in den Vorbereitungsdienst abzielenden Lehrzeit.

Als Beamte zählen hier auch Bundespräsident, Bundeskanzler, Ministerpräsidenten, Minister und Senatoren; Landräte und Bürgermeister (Wahlbeamte) sind einbezogen, sofern sie hauptamtlich Leiter einer Verwaltung sind.

Angestellte, die Bezüge nach einem Besoldungsgesetz erhalten, sind ebenfalls den Beamten zugeordnet.

**Angestellte:** In privatrechtlichem Dienstverhältnis beschäftigte Personen, die nicht Lohnempfänger sind; auch vorübergehend tätige und aus allgemeinen Haushaltsausgaben bezahlte Angestellte sowie Kräfte in Ausbildung, z.B. kaufmännische, technische und Bürolehrlinge, als Verwaltungslehrlinge bezeichnete Personen im Angestelltenverhältnis, Anlernlinge, Lernschwestern und -pfleger.

**Arbeiter:** Lohnempfänger, auch vorübergehend tätige und aus allgemeinen Haushaltsausgaben bezahlte Arbeiter, z.B. Waldarbeiter; Kräfte in Ausbildung, z.B. Handwerker, Landwirtschafts- und Gärtnerlehrlinge; Abgrenzung zu Angestellten in Ausbildung durch tarif- und versicherungsrechtliche Unterschiede.

Für Beamte und Angestellte gilt, unabhängig von in einzelnen Fällen gezahlte Zulagen (z.B. Zulage zur Angleichung an die nächsthöhere Besoldungsgruppe) folgende Zuordnung zu den Laufbahngruppen:

| Laufbahngruppe         | Einzelgehalt/<br>Besoldungsgruppe<br>BBesG <sup>1)</sup> | Vergütungsgruppe <sup>1)</sup><br>TO. A und Kr. T <sup>2)</sup>   |
|------------------------|--|---|
| Höherer Dienst . . .   | Einzelgehalt<br>B 11 bis B 1<br>A 16 bis A 13            | I bis III TO.A<br>übertarifliche und<br>außertarifliche Vergütung |
| Gehobener Dienst . .   | A 12 bis A 9   | IV und V TO.A<br>KrT a  |
| Mittlerer Dienst . . . | A 8 bis A 5  | VI bis VIII TO.A<br>KrT a bis d                                   |
| Einfacher Dienst . . . | A 4 bis A 1  | IX und X TO.A<br>KrT e  |

1) Oder entsprechende Besoldungsgruppe der Landesgesetzgebung bzw. Vergütungsgruppen anderer Tarifordnungen. – 2) Ab 1.4. 1961 überwiegend Bundesangestelltentarif (BAT) und Vergütungsordnung für Krankenpflegepersonal.

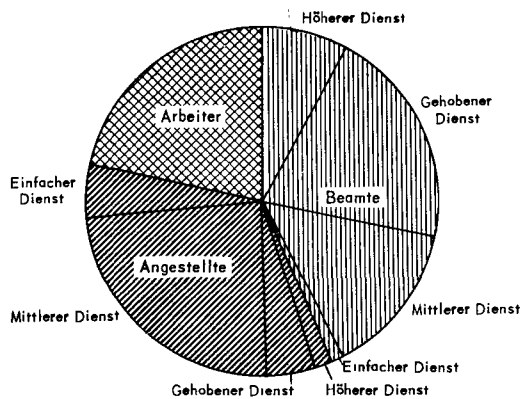
Hierbei gehört Vergütungsgruppe VI, die bis Ende 1959 statistisch dem gehobenen Dienst zugerechnet wurde, gemäß Tarifvertrag vom 15. Januar 1960 (MinBl. Fin. 1960 S. 167) zum mittleren Dienst.

Beamte und Angestellte in Ausbildung sind den Laufbahngruppen zugeordnet, denen ihre Ausbildung entspricht. Alle nicht nach einer bestimmten Besoldungs- oder Tarifgruppe bezahlten Kräfte sind in den Laufbahngruppen nachgewiesen, die ihren Bezügen entsprechen.

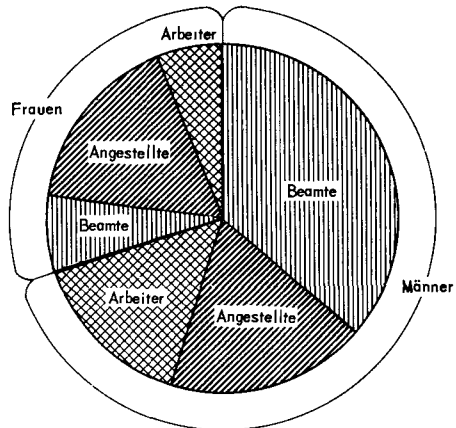
# VOLLBESCHÄFTIGTES PERSONAL VON BUND, LÄNDERN UND GEMEINDEN (Gv.)

2. Oktober 1960

nach Dienstverhältnissen und Laufbahngruppen



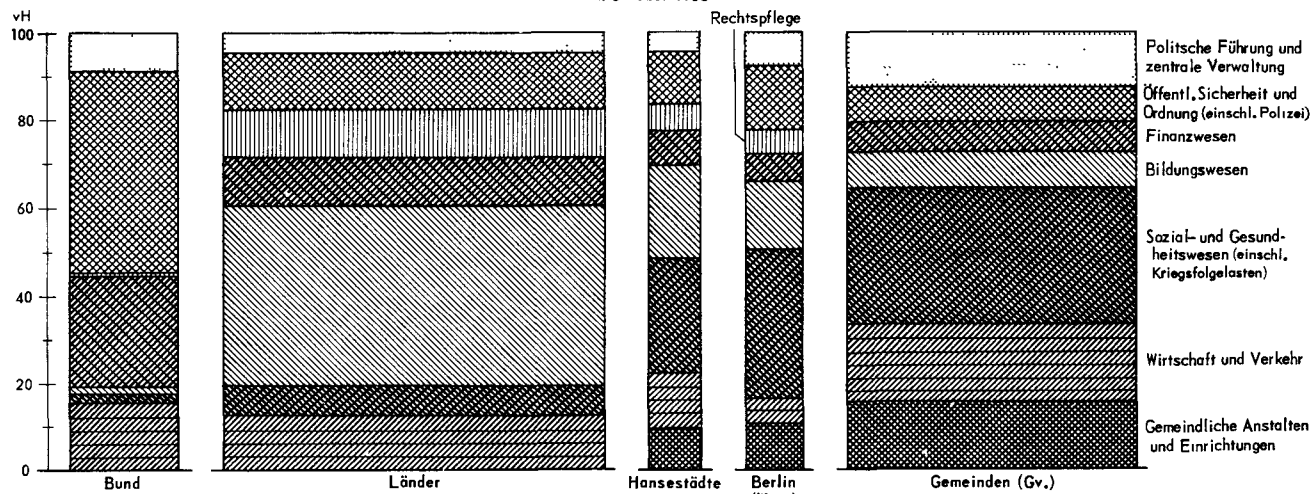
nach Dienstverhältnissen und Geschlecht



STAT. BUNDESAMT 1518

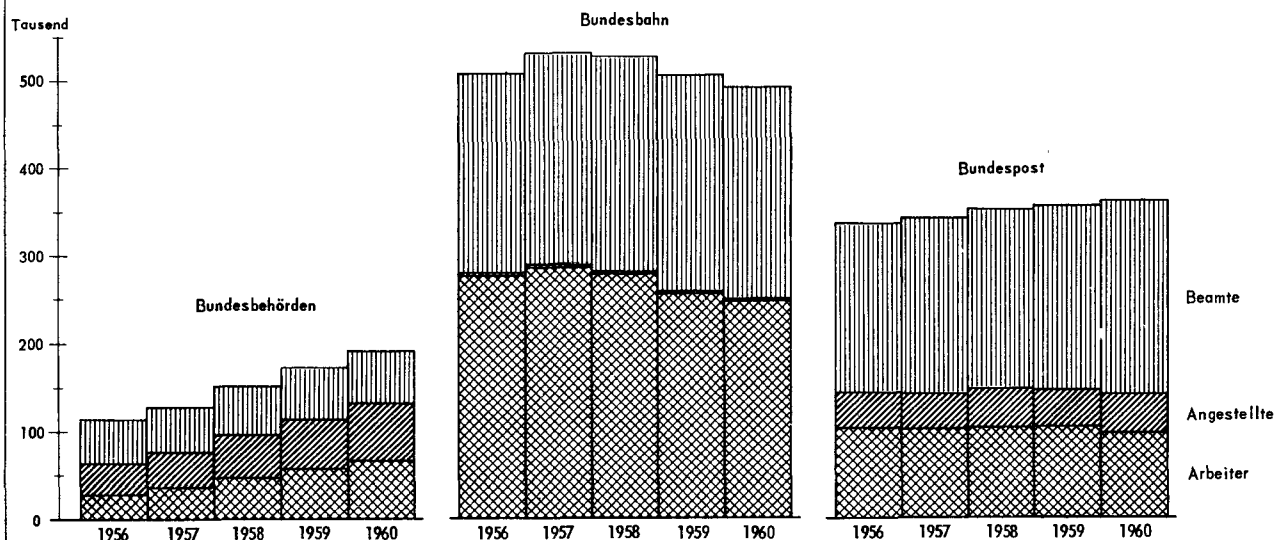
## PERSONAL VON BUND, LÄNDERN UND GEMEINDEN (Gv.) NACH AUFGABENBEREICHEN

2. Oktober 1960



STAT. BUNDESAMT 1519

## PERSONAL DER BUNDESBEHÖRDEN UND -BETRIEBE 1956 BIS 1960\* NACH DIENSTVERHÄLTNISSEN



STAT. BUNDESAMT 1520

\*Stichtag für Bundesbehörden 2. Oktober, für Bundesbahn und Bundespost 30. September.



# D. Zusammenfassende Personalübersichten

## 1. Bund, Länder, Gemeinden mit 1 000 und mehr Einwohnern und Gemeindeverbände, Bundesbahn und Bundespost Gesamtübersicht

| Körperschaft   | In unmittelbarem Dienstverhältnis Vollbeschäftigte |             |                                     |          |           |  |           |
|--|--|-------------|-------------------------------------|----------|-----------|--|-----------|
|  | Bundesgebiet einschl. Berlin (West)                |             |                                     |          |           | Bundesgebiet (ohne Saarland)<br>einschl. Berlin (West) |           |
|  | Beamte   | Angestellte | Beamte u. Ange-<br>stellte zusammen | Arbeiter | Insgesamt |  |           |
|  | 2. Oktober 1960                                    |             |                                     |          |           |  | 2.10.1955 |
| Verwaltung (Behörden und Einrichtungen) <sup>1)</sup>      |  |             |                                     |          |           |  |           |
| Bund . . . . .   | 60 015   | 66 459      | 126 474                             | 65 747   | 192 221   | 106 035  | 93 628    |
| Länder . . . . .   | 429 084  | 185 549     | 614 633                             | 59 072   | 673 705   | 656 334  | 583 045   |
| Hansestädte . . . . .                                      | 38 366   | 38 321      | 76 687                              | 16 956   | 93 643    | 93 643   | 88 449    |
| Berlin (West) . . . . .                                    | 42 342   | 35 644      | 77 986                              | 22 460   | 100 446   | 100 446  | 96 207    |
| Gemeinden (Gv.) <sup>2)</sup> . . . . .                    | 110 902  | 228 073     | 338 975                             | 176 341  | 515 316   | 505 987  | 473 272   |
| zusammen . . .   | 680 709  | 554 046     | 1 234 755                           | 340 576  | 1 575 331 | 1 462 445  | 1 334 601 |
| Wirtschaftsunternehmen ohne eigene<br>Rechtspersönlichkeit |  |             |                                     |          |           |  |           |
| Bund . . . . .   | 117  | 781         | 898                                 | 3 676    | 4 574     | 4 574  | 3 994     |
| Länder . . . . .   | 8 522  | 3 895       | 12 417                              | 38 878   | 51 295    | 50 542   | 64 319    |
| Hansestädte . . . . .                                      | 91   | 2 470       | 2 561                               | 1 220    | 3 781     | 3 781  | 993       |
| Berlin (West) . . . . .                                    | 62   | 4 455       | 4 517                               | 18 645   | 23 162    | 23 162   | 20 882    |
| Gemeinden (Gv.) <sup>2)</sup> . . . . .                    | 4 121  | 31 472      | 35 593                              | 86 205   | 121 798   | 105 862  | 105 001   |
| zusammen . . .   | 12 913   | 43 073      | 55 986                              | 148 624  | 204 610   | 187 921  | 195 189   |
| Gebietskörperschaften zusammen                             |  |             |                                     |          |           |  |           |
| Bund . . . . .   | 60 132   | 67 240      | 127 372                             | 69 423   | 196 795   | 110 609  | 97 622    |
| Länder . . . . .   | 437 606  | 189 444     | 627 050                             | 97 950   | 725 000   | 706 876  | 647 364   |
| Hansestädte . . . . .                                      | 38 457   | 40 791      | 79 248                              | 18 176   | 97 424    | 97 424   | 89 442    |
| Berlin (West) . . . . .                                    | 42 404   | 40 099      | 82 503                              | 41 105   | 123 608   | 123 608  | 117 089   |
| Gemeinden (Gv.) <sup>2)</sup> . . . . .                    | 115 023  | 259 545     | 374 568                             | 262 546  | 637 114   | 611 849  | 578 273   |
| zusammen . . .   | 693 622  | 597 119     | 1 290 741                           | 489 200  | 1 779 941 | 1 650 366  | 1 529 790 |
| Bundesbahn . . . . .                                       | 243 084  | 2 136       | 245 220                             | 248 229  | 493 449   | 479 917  | 499 330   |
| Bundespost . . . . .                                       | 223 473  | 44 067      | 267 540                             | 97 437   | 364 977   | 359 656  | 334 197   |
| Insgesamt . . .  | 1 160 179  | 643 322     | 1 803 501                           | 834 866  | 2 638 367 | 2 489 939  | 2 363 317 |

1) Hoheitsverwaltungen von Bund und Ländern sowie Kammereiverwaltungen der Gemeinden. — 2) Ohne Sparkassen.

## 2. Verwaltung<sup>1)</sup> (Behörden und Einrichtungen) von Bund, Ländern, Gemeinden mit 1 000 und mehr Einwohnern und Gemeindeverbänden nach Gebietskörperschaften

| Dienstverhältnis<br>Laufbahngruppe                 | In unmittelbarem Dienstverhältnis Vollbeschäftigte |         |              |                                  |           |  |           |
|--|--|---------|--------------|----------------------------------|-----------|--|-----------|
|  | Bundesgebiet einschl. Berlin (West)                |         |              |                                  |           | Bundesgebiet (ohne Saarland)<br>einschl. Berlin (West) |           |
|  | Bund   | Länder  | Stadtstaaten | Gemeinden <sup>2)</sup><br>(Gv.) | Insgesamt |  |           |
|  | 2. Oktober 1960                                    |         |              |                                  |           |  | 2.10.1955 |
| Beamte   |  |         |              |                                  |           |  |           |
| Höherer Dienst . . . . .                           | 7 878  | 89 830  | 13 102       | 11 658                           | 122 468   | 118 553  | 93 661    |
| Gehobener Dienst . . . . .                         | 21 239   | 217 586 | 31 681       | 50 263                           | 320 769   | 303 579  | 279 668   |
| Mittlerer Dienst . . . . .                         | 28 296   | 114 692 | 34 859       | 46 335                           | 224 182   | 215 439  | 198 963   |
| Einfacher Dienst . . . . .                         | 2 602  | 6 976   | 1 066        | 2 646                            | 13 290    | 12 065   | 21 721    |
| Beamte zusammen . . . . .                          | 60 015   | 429 084 | 80 708       | 110 902                          | 680 709   | —  | —         |
| dagegen ohne Saarland <sup>3)</sup> am 2.10.1960 . | 50 296   | 419 397 | 80 708       | 99 235                           | 649 636   | 649 636  | —         |
| am 2.10.1955 .                                     | 46 794   | 365 941 | 74 908       | 106 370                          | 594 013   | —  | 594 013   |
| Angestellte  |  |         |              |                                  |           |  |           |
| Höherer Dienst . . . . .                           | 3 462  | 10 076  | 4 246        | 9 714                            | 27 498    | 26 253   | 23 866    |
| Gehobener Dienst . . . . .                         | 7 821  | 33 470  | 7 710        | 25 621                           | 74 622    | 70 369   | 89 269    |
| Mittlerer Dienst <sup>4)</sup> . . . . .           |  |         |              |                                  |           |  |           |
| Gruppe VI <sup>5)</sup> TO, A . . . . .            | 8 150  | 27 021  | 6 708        | 23 654                           | 65 533    | 333 696  | 240 428   |
| Gruppe VII u. VIII <sup>5)</sup> TO, A . . . . .   | 37 245   | 96 772  | 47 415       | 130 949                          | 312 381   |  |           |
| Einfacher Dienst . . . . .                         | 9 781  | 18 210  | 7 886        | 38 135                           | 74 012    | 59 260   | 77 272    |
| Angestellte zusammen . . . . .                     | 66 459   | 185 549 | 73 965       | 228 073                          | 554 046   | —  | —         |
| dagegen ohne Saarland <sup>3)</sup> am 2.10.1960 . | 34 610   | 180 041 | 73 965       | 200 962                          | 489 578   | 489 578  | —         |
| am 2.10.1955 .                                     | 26 511   | 160 448 | 69 770       | 174 106                          | 430 835   | —  | 430 835   |
| Arbeiter . . . . .                                 | 65 747   | 59 072  | 39 416       | 176 341                          | 340 576   | —  | —         |
| dagegen ohne Saarland <sup>3)</sup> am 2.10.1960 . | 21 129   | 56 896  | 39 416       | 145 912                          | 263 353   | 263 353  | —         |
| am 2.10.1955 .                                     | 20 323   | 56 656  | 39 978       | 131 342                          | 248 299   | —  | 248 299   |
| Bedienstete insgesamt . . . . .                    | 192 221  | 673 705 | 194 089      | 515 316                          | 1 575 331 | —  | —         |
| dagegen ohne Saarland <sup>3)</sup> am 2.10.1960 . | 106 035  | 656 334 | 194 089      | 446 109                          | 1 402 567 | 1 402 567  | —         |
| am 2.10.1955 .                                     | 93 628   | 583 045 | 184 656      | 411 818                          | 1 273 147 | —  | 1 273 147 |

1) Hoheits- und Kammereiverwaltungen (Gebietskörperschaften ohne Wirtschaftsunternehmen). — 2) Ohne Sparkassen. — 3) Auch ohne Verwaltung der Gemeinden mit 1 000 bis unter 10 000 Einwohnern, deren Personalstand 1955 nur nach Dienstverhältnissen vorliegt. — 4) Vergütungsgruppe TO, A VI gehört auf Grund veränderter Tätigkeitsmerkmale gemäß Tarifvertrag ab 1.1.1960 zum mittleren Dienst, wurde jedoch in früheren Jahren personalstatistisch dem gehobenen Dienst zugerechnet. — 5) Und entsprechende Gruppen anderer Tarifordnungen.

# D. Zusammenfassende Personalübersichten

## 3. Wirtschaftsunternehmen ohne eigene Rechtspersönlichkeit von Bund, Ländern und Gemeinden mit 1 000 und mehr Einwohnern und Gemeindeverbänden nach Gebietskörperschaften

| Dienstverhältnis                                   | In unmittelbarem Dienstverhältnis Vollbeschäftigte |        |              |                    |           |  |           |
|--|--|--------|--------------|--------------------|-----------|--|-----------|
|  | Bundesgebiet einschl. Berlin (West)                |        |              |                    |           | Bundesgebiet (ohne Saarland) <sup>1)</sup><br>einschl. Berlin (West) |           |
|  | Bund   | Länder | Stadtstaaten | Gemeinden<br>(Gv.) | Insgesamt |  |           |
|  | 2. Oktober 1960                                    |        |              |                    |           |  | 2.10.1955 |
|  |  |        |              |                    |           |  |           |
| Beamte . . . . .                                   | 117  | 8 522  | 153          | 4 121              | 12 913    | 11 953   | 12 997    |
| Angestellte . . . . .                              | 781  | 3 895  | 6 925        | 31 472             | 43 073    | 39 256   | 33 580    |
| Beamte und Angestellte zusammen . . . .            | 898  | 12 417 | 7 078        | 35 593             | 55 986    | 51 209   | 46 577    |
| Arbeiter . . . . .                                 | 3 676  | 38 878 | 19 865       | 86 205             | 148 624   | 136 712  | 148 612   |
| Bedienstete insgesamt . . . . .                    | 4 574  | 51 295 | 26 943       | 121 798            | 204 610   | —  | —         |
| dagegen ohne Saarland <sup>1)</sup> am 2.10.1960 . | 4 574  | 50 542 | 26 943       | 105 862            | 187 921   | 187 921  | —         |
| am 2.10.1955 .                                     | 3 994  | 64 319 | 21 875       | 105 001            | 195 189   | —  | 195 189   |

1) Zum Vergleich auch ohne Wirtschaftsunternehmen der Gemeinden mit 1 000 bis unter 10 000 Einwohnern, die in die Erhebung 1955 nicht einbezogen wurden.

## 4. Verwaltung und Wirtschaftsunternehmen der einzelnen Länder

| Dienstverhältnis  | In unmittelbarem Dienstverhältnis Vollbeschäftigte am 2. Oktober 1960 |               |                     |        |                 |                   |         |          |          |              |        |               |          |           |
|---|---|---------------|---------------------|--------|-----------------|-------------------|---------|----------|----------|--------------|--------|---------------|----------|-----------|
|   | Länder  |               |                     |        |                 |                   |         |          |          | Stadtstaaten |        |               |          | Insgesamt |
|   | Schleswig-Holstein  | Niedersachsen | Nordrhein-Westfalen | Hessen | Rheinland-Pfalz | Baden-Württemberg | Bayern  | Saarland | zusammen | Hamburg      | Bremen | Berlin (West) | zusammen |           |
| Verwaltung <sup>1)</sup> (Behörden und Einrichtungen)   |   |               |                     |        |                 |                   |         |          |          |              |        |               |          |           |
| Beamte . . . . .  | 22 622  | 60 247        | 120 361             | 38 789 | 28 698          | 67 074            | 81 606  | 9 687    | 429 084  | 28 008       | 10 358 | 42 342        | 80 708   | 509 792   |
| Angestellte . . . . .                                   | 10 032  | 27 700        | 40 358              | 20 181 | 13 597          | 32 985            | 35 188  | 5 508    | 185 549  | 29 504       | 8 817  | 35 644        | 73 965   | 259 514   |
| Arbeiter . . . . .                                      | 3 998   | 9 833         | 7 348               | 6 791  | 4 056           | 9 788             | 15 082  | 2 176    | 59 072   | 12 015       | 4 941  | 22 460        | 39 416   | 98 488    |
| Zusammen . . . . .                                      | 36 652  | 97 780        | 168 067             | 65 761 | 46 351          | 109 847           | 131 876 | 17 371   | 673 705  | 69 527       | 24 116 | 100 446       | 194 089  | 867 794   |
| dagegen am 2.10.1955 <sup>2)</sup> . . . . .            | 33 467  | 86 935        | 137 965             | 57 536 | 42 243          | 97 712            | 127 187 | —        | 583 045  | 67 088       | 21 361 | 96 207        | 184 656  | 767 701   |
| Wirtschaftsunternehmen ohne eigene Rechtspersönlichkeit |   |               |                     |        |                 |                   |         |          |          |              |        |               |          |           |
| Beamte . . . . .  | 134   | 1 141         | 408                 | 1 593  | 1 132           | 1 585             | 2 400   | 129      | 8 522    | 86           | 5      | 62            | 153      | 8 675     |
| Angestellte . . . . .                                   | 48  | 516           | 236                 | 736    | 309             | 805               | 1 199   | 46       | 3 895    | 2 227        | 243    | 4 455         | 6 925    | 10 820    |
| Arbeiter . . . . .                                      | 518   | 5 485         | 1 823               | 5 883  | 3 053           | 4 858             | 16 680  | 578      | 38 878   | 920          | 300    | 18 645        | 19 865   | 58 743    |
| Zusammen . . . . .                                      | 700   | 7 142         | 2 467               | 8 212  | 4 494           | 7 248             | 20 279  | 753      | 51 295   | 3 233        | 548    | 23 162        | 26 943   | 78 238    |
| dagegen am 2.10.1955 <sup>2)</sup> . . . . .            | 910   | 8 225         | 2 861               | 9 266  | 6 176           | 13 201            | 23 680  | —        | 64 319   | 515          | 478    | 20 882        | 21 875   | 86 194    |
| Verwaltung und Wirtschaftsunternehmen zusammen          |   |               |                     |        |                 |                   |         |          |          |              |        |               |          |           |
| Beamte . . . . .  | 22 756  | 61 388        | 120 769             | 40 382 | 29 830          | 68 659            | 84 006  | 9 816    | 437 606  | 28 094       | 10 363 | 42 404        | 80 861   | 518 467   |
| Angestellte . . . . .                                   | 10 080  | 28 216        | 40 594              | 20 917 | 13 906          | 33 790            | 36 387  | 5 554    | 189 444  | 31 731       | 9 060  | 40 099        | 80 890   | 270 334   |
| Arbeiter . . . . .                                      | 4 516   | 15 318        | 9 171               | 12 674 | 7 109           | 14 646            | 31 762  | 2 754    | 97 950   | 12 935       | 5 241  | 41 105        | 59 281   | 157 231   |
| Zusammen . . . . .                                      | 37 352  | 104 922       | 170 534             | 73 973 | 50 845          | 117 095           | 152 155 | 18 124   | 725 000  | 72 760       | 24 664 | 123 608       | 221 032  | 946 032   |
| dagegen am 2.10.1955 <sup>2)</sup> . . . . .            | 34 377  | 95 160        | 140 826             | 66 802 | 48 419          | 110 913           | 150 867 | —        | 647 364  | 67 603       | 21 839 | 117 089       | 206 531  | 853 895   |

1) Hoheitsverwaltungen. — 2) Ohne Saarland (1960: Verwaltungen 17 371, Wirtschaftsunternehmen 753).

## 5. Verwaltung und Wirtschaftsunternehmen der Gemeinden mit 1 000 und mehr Einwohnern und der Gemeindeverbände nach Ländern

| Dienstverhältnis  | In unmittelbarem Dienstverhältnis Vollbeschäftigte am 2. Oktober 1960 |               |                     |        |                 |                   |         |          |           |
|---|---|---------------|---------------------|--------|-----------------|-------------------|---------|----------|-----------|
|   | Schleswig-Holstein  | Niedersachsen | Nordrhein-Westfalen | Hessen | Rheinland-Pfalz | Baden-Württemberg | Bayern  | Saarland | Insgesamt |
| Verwaltung <sup>1)</sup> (Behörden und Einrichtungen)                 |   |               |                     |        |                 |                   |         |          |           |
| Beamte .....  | 4 295   | 8 058         | 34 742              | 12 946 | 6 173           | 15 853            | 26 925  | 1 910    | 110 902   |
| Angestellte .....   | 12 262  | 27 977        | 75 149              | 25 265 | 12 850          | 35 173            | 35 777  | 3 620    | 228 073   |
| Arbeiter .....  | 7 355   | 19 370        | 57 444              | 16 767 | 8 774           | 30 137            | 32 695  | 3 799    | 176 341   |
| Zusammen .....  | 23 912  | 55 405        | 167 335             | 54 978 | 27 797          | 81 163            | 95 397  | 9 329    | 515 316   |
| dagegen ohne Saarland am 2.10.1960 ..                                 | 23 912  | 55 405        | 167 335             | 54 978 | 27 797          | 81 163            | 95 397  | —        | 505 987   |
| am 2.10.1955 ..   | 21 565  | 54 656        | 162 419             | 49 459 | 25 113          | 75 162            | 84 898  | —        | 473 272   |
| Wirtschaftsunternehmen ohne eigene Rechtspersönlichkeit <sup>2)</sup> |   |               |                     |        |                 |                   |         |          |           |
| Beamte .....  | 152   | 149           | 599                 | 348    | 234             | 1 282             | 1 332   | 25       | 4 121     |
| Angestellte .....   | 2 295   | 3 401         | 9 167               | 2 982  | 1 886           | 5 573             | 5 491   | 677      | 31 472    |
| Arbeiter .....  | 4 749   | 7 623         | 24 480              | 9 576  | 4 719           | 17 384            | 16 347  | 1 327    | 86 205    |
| Zusammen .....  | 7 196   | 11 173        | 34 246              | 12 906 | 6 839           | 24 239            | 23 170  | 2 029    | 121 798   |
| dagegen ohne Saarland am 2.10.1960 <sup>3)</sup> ..                   | 6 497   | 10 312        | 32 756              | 10 933 | 5 282           | 19 691            | 20 391  | —        | 105 862   |
| am 2.10.1955 ..   | 6 396   | 9 820         | 31 125              | 11 287 | 5 013           | 19 099            | 22 261  | —        | 105 001   |
| Verwaltung und Wirtschaftsunternehmen zusammen                        |   |               |                     |        |                 |                   |         |          |           |
| Beamte .....  | 4 447   | 8 207         | 35 341              | 13 294 | 6 407           | 17 135            | 28 257  | 1 935    | 115 023   |
| Angestellte .....   | 14 557  | 31 378        | 84 316              | 28 247 | 14 736          | 40 746            | 41 268  | 4 297    | 259 545   |
| Arbeiter .....  | 12 104  | 26 993        | 81 924              | 26 343 | 13 493          | 47 521            | 49 042  | 5 126    | 262 546   |
| Zusammen .....  | 31 108  | 66 578        | 201 581             | 67 884 | 34 636          | 105 402           | 118 567 | 11 358   | 637 114   |
| dagegen ohne Saarland am 2.10.1960 ..                                 | 30 409  | 65 717        | 200 091             | 65 911 | 33 079          | 100 854           | 115 788 | —        | 611 849   |
| am 2.10.1955 ..   | 27 961  | 64 476        | 193 544             | 60 746 | 30 126          | 94 261            | 107 159 | —        | 578 273   |

1) Kämmererverwaltungen. — 2) Ohne Wirtschaftsunternehmen der Gemeinden mit weniger als 1 000 Einwohnern. — 3) Und ohne Wirtschaftsunternehmen der Gemeinden mit 1 000 bis unter 10 000 Einwohnern, die 1955 nicht einbezogen wurden

## D. Zusammenfassende Personalübersichten

6. Verwaltung <sup>1)</sup> (Behörden und Einrichtungen) von Gemeinden mit weniger als 1 000 Einwohnern nach Ländern

| Dienstverhältnis                        | In unmittelbarem Dienstverhältnis Vollbeschäftigte am 2. Oktober 1960 |               |                     |        |                 |                   |        |          |           |
|---|---|---------------|---------------------|--------|-----------------|-------------------|--------|----------|-----------|
|   | Schleswig-Holstein  | Niedersachsen | Nordrhein-Westfalen | Hessen | Rheinland-Pfalz | Baden-Württemberg | Bayern | Saarland | Insgesamt |
| Beamte . . . . .                        | 2   | 2             | —                   | 5      | 153             | 528               | 9      | 10       | 709       |
| Angestellte . . . . .                   | 35  | 186           | 40                  | 123    | 215             | 423               | 686    | 35       | 1 743     |
| Beamte und Angestellte zusammen . . . . | 37  | 188           | 40                  | 128    | 368             | 951               | 695    | 45       | 2 452     |
| Arbeiter . . . . .                      | 83  | 287           | 473                 | 298    | 456             | 319               | 347    | 130      | 2 393     |
| Insgesamt . . . . .                     | 120   | 475           | 513                 | 426    | 824             | 1 270             | 1 042  | 175      | 4 845     |

1) Kämmererverwaltungen (ohne Wirtschaftsunternehmen).

## 7. Bundesbahn und Bundespost

| Dienstverhältnis<br>Laufbahngruppe       | In unmittelbarem Dienstverhältnis Vollbeschäftigte am 30. September |         |         |         |                          |         |         |         |
|--|---|---------|---------|---------|--------------------------|---------|---------|---------|
|  | Bundesbahn <sup>1)</sup>  |         |         |         | Bundespost <sup>2)</sup> |         |         |         |
|  | 1960  | dagegen |         |         | 1960                     | dagegen |         |         |
|  |   | 1959    | 1957    | 1955    |                          | 1959    | 1957    | 1955    |
| <b>Beamte</b>                            |   |         |         |         |                          |         |         |         |
| Höherer Dienst . . . . .                 | 2 263   | 2 272   | 2 183   | 2 098   | 1 551                    | 1 519   | 1 345   | 1 218   |
| Gehobener Dienst . . . . .               | 24 404  | 24 547  | 24 131  | 23 203  | 24 277                   | 24 031  | 22 651  | 22 001  |
| Mittlerer Dienst <sup>3)</sup> . . . . . | 132 442   | 136 011 | 130 613 | 115 996 | 83 696                   | 80 482  | 77 388  | 71 721  |
| Einfacher Dienst . . . . .               | 83 975  | 86 300  | 85 427  | 83 590  | 113 949                  | 104 785 | 98 846  | 93 855  |
| Zusammen . . . . .                       | 243 084   | 249 130 | 242 354 | 224 887 | 223 473                  | 210 817 | 200 230 | 188 795 |
| <b>Angestellte</b>                       |   |         |         |         |                          |         |         |         |
| Höherer Dienst . . . . .                 | 327   | 331     | 322     | 301     | 241                      | 237     | 275     | 245     |
| Gehobener Dienst . . . . .               | 820   | 1 277   | 1 395   | 1 082   | 1 503                    | 2 297   | 2 300   | 2 196   |
| Mittlerer Dienst <sup>4)</sup>           |   |         |         |         |                          |         |         |         |
| Gruppe VI TO. A . . . . .                | 576   | .       | .       | .       | 838                      | .       | .       | .       |
| Gruppe VII und VIII TO. A . . . . .      | 373   | 540     | 588     | 730     | 36 743                   | 36 496  | 35 710  | 37 509  |
| Einfacher Dienst . . . . .               | 40  | 33      | 35      | 39      | 4 742                    | 4 040   | 4 393   | 5 627   |
| Zusammen . . . . .                       | 2 136   | 2 181   | 2 340   | 2 152   | 44 067                   | 43 070  | 42 678  | 45 577  |
| <b>Arbeiter</b> . . . . .                | 248 229   | 255 516 | 286 217 | 272 291 | 97 437                   | 104 298 | 100 243 | 99 825  |
| <b>Insgesamt</b> . . . . .               | 493 449   | 506 827 | 530 911 | 499 330 | 364 977                  | 358 185 | 343 151 | 334 197 |

1) Ab 1957 einschl. Dienststellen im Saarland. — 2) Einschl. Bundesministerium für das Post- und Fernmeldewesen, ohne Posthalter. Ab 1959 einschl. Saarland. — 3) Bei Bundesbahn einschl. Beamte nach Besoldungsgruppe A 5 und A 6, die im Geschäftsbereich der Bundesbahn zum einfachen Dienst gezählt werden. 1960: 32 415, 1959: 33 012, 1957: 29 506 Personen, 1955 keine Ausgliederung möglich. — 4) Vergütungsgruppe TO. A VI gehört auf Grund veränderter Tätigkeitsmerkmale gemäß Tarifvertrag ab 1.1. 1960 zum mittleren Dienst, wurde jedoch in früheren Jahren personalstatistisch dem gehobenen Dienst zugerechnet.

## E. Inhalt des Tabellentells

Seite

|   |    |
|---|----|
| <b>I. Personal von Bund, Ländern, Gemeinden mit 1 000 und mehr Einwohnern und Gemeindeverbänden</b>   |    |
| 1. Verwaltung und Wirtschaftsunternehmen von Bund, Ländern und Gemeinden (Gv.) nach Gebietskörperschaften . . . . .   | 12 |
| 2. Verwaltung der Länder und Gemeinden (Gv.) nach Ländern . . . . .   | 12 |
| 3. Verwaltung von Bund, Ländern und Gemeinden (Gv.) nach Aufgabenbereichen . . . . .  | 13 |
| 4. Wirtschaftsunternehmen von Bund, Ländern und Gemeinden (Gv.) nach Unternehmensarten . . . . .  | 14 |
| <b>II. Personal der Bundesbehörden und -betriebe</b>  |    |
| 5. Verwaltung des Bundes, Bundesbahn, Bundespost und Wirtschaftsunternehmen des Bundes sowie Anstalten des öffentlichen Rechts nach Körperschaften . . . . .                | 14 |
| 6. Verwaltung des Bundes nach Aufgabenbereichen . . . . .   | 15 |
| 7. Verwaltung des Bundes, Bundesbahn, Bundespost, Wirtschaftsunternehmen sowie Anstalten des öffentlichen Rechts nach der Beschäftigung in Dienstorten der Länder . . . . . | 16 |
| <b>III. Personal der Länder</b>   |    |
| 8. Verwaltung der einzelnen Länder . . . . .  | 17 |
| 9. Verwaltung der Länder nach Aufgabenbereichen . . . . .   | 18 |
| 10. Verwaltung der einzelnen Länder nach Aufgabenbereichen . . . . .  | 19 |
| a) Schleswig-Holstein . . . . .   | 19 |
| b) Niedersachsen . . . . .  | 20 |
| c) Nordrhein-Westfalen . . . . .  | 21 |
| d) Hessen . . . . .   | 22 |
| e) Rheinland-Pfalz . . . . .  | 23 |
| f) Baden-Württemberg . . . . .  | 24 |
| g) Bayern . . . . .   | 25 |
| h) Saarland . . . . .   | 26 |
| i) Hamburg . . . . .  | 27 |
| j) Bremen . . . . .   | 28 |
| k) Berlin (West) . . . . .  | 29 |
| 11. Wirtschaftsunternehmen der Länder nach Unternehmensarten und Ländern . . . . .  | 30 |
| <b>IV. Personal der Gemeinden mit 1 000 und mehr Einwohnern und der Gemeindeverbände</b>  |    |
| 12. Verwaltung der Gemeinden (Gv.) nach Ländern . . . . .   | 30 |
| 13. Verwaltung der Gemeinden (Gv.) nach Gebietskörperschaften/Größenklassen . . . . .   | 31 |
| 14. Verwaltung der Gemeinden (Gv.) nach Größenklassen und Ländern . . . . .   | 32 |
| 15. Verwaltung der Gemeinden (Gv.) nach Aufgabenbereichen . . . . .   | 33 |
| 16. Verwaltung der Gemeinden (Gv.) nach Aufgabenbereichen und Ländern . . . . .   | 34 |
| 17. Wirtschaftsunternehmen der Gemeinden (Gv.) nach Gebietskörperschaften/Größenklassen und Unternehmensarten . . . . .   | 35 |
| <b>V. Einzelne Personalgruppen</b>  |    |
| 18. Personal im Ausbildungsverhältnis bei Gebietskörperschaften, Bundesbahn und Bundespost nach Beschäftigungsstellen . . . . .   | 36 |
| 19. Personal im Ausbildungsverhältnis der Verwaltung von Gemeinden mit 1 000 und mehr Einwohnern und Gemeindeverbänden nach Beschäftigungsstellen/Größenklassen . . . . .   | 36 |
| 20. Vertriebene und Sowjetzonenflüchtlinge bei Gebietskörperschaften, Bundesbahn und Bundespost nach Beschäftigungsstellen . . . . .  | 37 |
| 21. Vertriebene und Sowjetzonenflüchtlinge der Verwaltung der Länder nach Aufgabenbereichen . . . . .   | 38 |
| 22. Vertriebene und Sowjetzonenflüchtlinge bei Gemeinden mit 1 000 und mehr Einwohnern und Gemeindeverbänden nach Größenklassen . . . . .                                   | 39 |
| 23. Lehrpersonen der Länder, Gemeinden mit 1 000 und mehr Einwohnern und der Gemeindeverbände nach Schularten . . . . .   | 40 |
| 24. Lehrpersonen der Länder, Gemeinden mit 1 000 und mehr Einwohnern und Gemeindeverbände nach Schularten und Ländern . . . . .   | 40 |
| 25. Ärzte und Pflegepersonal der Länder, Gemeinden mit 1 000 und mehr Einwohnern und Gemeindeverbände nach Ländern . . . . .  | 41 |
| 26. Ärzte und Pflegepersonal der Länder nach Beschäftigungsstellen . . . . .  | 42 |
| 27. Weibliches Personal bei Gebietskörperschaften, Bundesbahn und Bundespost nach Ländern . . . . .   | 43 |
| 28. Weibliches Personal der Verwaltung von Bund, Ländern und Gemeinden (Gv.) sowie Bundesbahn und Bundespost nach Körperschaften . . . . .                                  | 44 |
| 29. Weibliches Personal der Verwaltungen der Länder nach Aufgabenbereichen . . . . .  | 45 |
| 30. Personal der Sparkassen von Gemeinden mit 1 000 und mehr Einwohnern und Gemeindeverbänden nach Ländern . . . . .  | 46 |

I. Personal von Bund, Ländern, Gemeinden mit 1 000 und mehr Einwohnern und Gemeindeverbänden  
1. Verwaltung und Wirtschaftsunternehmen von Bund, Ländern und Gemeinden (Gv.) nach Gebietskörperschaften

| Gebietskörperschaft<br>Dienstverhältnis/Laufbahngruppe | In unmittelbarem Dienstverhältnis Vollbeschäftigte am 2. Oktober 1960 |         |                  |                  |           |                               |   |  |          |           |
|--|---|---------|------------------|------------------|-----------|-------------------------------|---|--|----------|-----------|
|  | Bund und Länder   |         |                  |                  |           | Gemeinden (Gv.) <sup>1)</sup> |   |  |          | Insgesamt |
|  | Bund  | Länder  | Hanse-<br>städte | Berlin<br>(West) | zusammen  | Kreisfreie<br>Städte          | Kreis-<br>angehörige<br>Gemeinden,<br>Ämter | Land-<br>kreise,<br>Bezirks-<br>verbände | zusammen |           |
| Verwaltung <sup>2)</sup> (Behörden und Einrichtungen)  |   |         |                  |                  |           |                               |   |  |          |           |
| Beamte   |   |         |                  |                  |           |                               |   |  |          |           |
| Höherer Dienst . . . . .                               | 7 878   | 89 830  | 7 198            | 5 904            | 110 810   | 7 365                         | 1 912                                       | 2 381                                    | 11 658   | 122 468   |
| Gehobener Dienst . . . . .                             | 21 239  | 217 586 | 15 219           | 16 462           | 270 506   | 27 191                        | 14 097                                      | 8 975                                    | 50 263   | 320 769   |
| Mittlerer Dienst . . . . .                             | 28 296  | 114 692 | 15 527           | 19 332           | 177 847   | 33 588                        | 8 202                                       | 4 545                                    | 46 335   | 224 182   |
| Einfacher Dienst . . . . .                             | 2 602   | 6 976   | 422              | 644              | 10 644    | 870                           | 938   | 838                                      | 2 646    | 13 290    |
| zusammen . . . . .                                     | 60 015  | 429 084 | 38 366           | 42 342           | 569 807   | 69 014                        | 25 149                                      | 16 739                                   | 110 902  | 680 709   |
| Angestellte  |   |         |                  |                  |           |                               |   |  |          |           |
| Höherer Dienst . . . . .                               | 3 462   | 10 076  | 2 283            | 1 963            | 17 784    | 5 957                         | 1 143                                       | 2 614                                    | 9 714    | 27 498    |
| Gehobener Dienst . . . . .                             | 7 821   | 33 470  | 4 843            | 2 867            | 49 001    | 14 527                        | 4 519                                       | 6 575                                    | 25 621   | 74 622    |
| Mittlerer Dienst . . . . .                             | 45 395  | 123 793 | 27 229           | 26 894           | 223 311   | 71 648                        | 40 869                                      | 42 086                                   | 154 603  | 377 914   |
| Einfacher Dienst . . . . .                             | 9 781   | 18 210  | 3 966            | 3 920            | 35 877    | 14 095                        | 13 594                                      | 10 446                                   | 38 135   | 74 012    |
| zusammen . . . . .                                     | 66 459  | 185 549 | 38 321           | 35 644           | 325 973   | 106 227                       | 60 125                                      | 61 721                                   | 228 073  | 554 046   |
| Beamte und Angestellte zusammen .                      | 126 474   | 614 633 | 76 687           | 77 986           | 895 780   | 175 241                       | 85 274                                      | 78 460                                   | 338 975  | 1 234 755 |
| Arbeiter . . . . .                                     | 65 747  | 59 072  | 16 956           | 22 460           | 164 235   | 94 111                        | 55 496                                      | 26 734                                   | 176 341  | 340 576   |
| Insgesamt . . . . .                                    | 192 221   | 673 705 | 93 643           | 100 446          | 1 060 015 | 269 352                       | 140 770                                     | 105 194                                  | 515 316  | 1 575 331 |

Wirtschaftsunternehmen ohne eigene Rechtspersönlichkeit

|                       |       |        |       |        |        |        |        |       |         |         |
|-----------------------|-------|--------|-------|--------|--------|--------|--------|-------|---------|---------|
| Beamte . . . . .      | 117   | 8 522  | 91    | 62     | 8 792  | 2 689  | 1 276  | 156   | 4 121   | 12 913  |
| Angestellte . . . . . | 781   | 3 895  | 2 470 | 4 455  | 11 601 | 21 563 | 8 750  | 1 159 | 31 472  | 43 073  |
| Arbeiter . . . . .    | 3 676 | 38 878 | 1 220 | 18 645 | 62 419 | 63 681 | 20 448 | 2 076 | 86 205  | 148 624 |
| <b>Insgesamt</b>      | 4 574 | 51 295 | 3 781 | 23 162 | 82 812 | 87 933 | 30 474 | 3 391 | 121 798 | 204 610 |

Gebietskörperschaften zusammen

|  |         |         |        |         |           |         |         |         |         |           |
|--|---------|---------|--------|---------|-----------|---------|---------|---------|---------|-----------|
| Beamte . . . . .                                 | 60 132  | 437 606 | 38 457 | 42 404  | 578 599   | 71 703  | 26 425  | 16 895  | 115 023 | 693 622   |
| Angestellte . . . . .                            | 67 240  | 189 444 | 40 791 | 40 099  | 337 574   | 127 790 | 68 875  | 62 880  | 259 545 | 597 119   |
| Arbeiter . . . . .                               | 69 423  | 97 950  | 18 176 | 41 105  | 226 654   | 157 792 | 75 944  | 28 810  | 262 546 | 489 200   |
| <b>Insgesamt</b>                                 | 196 795 | 725 000 | 97 424 | 123 608 | 1 142 827 | 357 285 | 171 244 | 108 585 | 637 114 | 1 779 941 |
| dagegen ohne Saarland am 2.10.1960 <sup>3)</sup> | 195 389 | 706 876 | 97 424 | 123 608 | 1 123 297 | 353 901 | 150 223 | 107 725 | 611 849 | 1 735 146 |
| am 2.10.1955                                     | 97 622  | 647 364 | 89 442 | 117 089 | 951 517   | 340 586 | 143 745 | 93 942  | 578 273 | 1 529 790 |

1) Ohne Sparkassen. — 2) Hoheits- und Kämmererverwaltungen. — 3) Und ohne Wirtschaftsunternehmen der Gemeinden mit 1 000 bis unter 10 000 Einwohnern, die 1955 nicht einbezogen wurden, sowie ohne im Saarland errichtete Dienststellen der Bundesverwaltung.

2. Verwaltung<sup>1)</sup> (Behörden und Einrichtungen) der Länder und Gemeinden (Gv.) nach Ländern

| Dienstverhältnis<br>Laufbahngruppe | In unmittelbarem Dienstverhältnis Vollbeschäftigte am 2. Oktober 1960 |                    |                              |         |                          |                            |         |          |               |         |        |                  |               | Insgesamt |
|------------------------------------|---|--------------------|------------------------------|---------|--------------------------|----------------------------|---------|----------|---------------|---------|--------|------------------|---------------|-----------|
|                                    | Länder einschl. Gemeinden (Gv.) <sup>2)</sup>                         |                    |                              |         |                          |                            |         |          | Stadtstaaten  |         |        |                  |               |           |
|                                    | Schles-<br>wig-<br>Holstein   | Nieder-<br>sachsen | Nord-<br>rhein-<br>Westfalen | Hessen  | Rhein-<br>land-<br>Pfalz | Baden-<br>Württem-<br>berg | Bayern  | Saarland | zu-<br>sammen | Hamburg | Bremen | Berlin<br>(West) | zu-<br>sammen |           |
| <b>Beamte</b>                      |   |                    |                              |         |                          |                            |         |          |               |         |        |                  |               |           |
| Höherer Dienst . . . .             | 5 035   | 11 795             | 28 937                       | 10 477  | 6 484                    | 18 064                     | 18 612  | 2 084    | 101 488       | 5 639   | 1 559  | 5 904            | 13 102        | 114 590   |
| Gehobener Dienst . .               | 13 784  | 36 521             | 78 574                       | 25 267  | 17 918                   | 40 112                     | 49 836  | 5 837    | 267 849       | 11 149  | 4 070  | 16 462           | 31 681        | 299 530   |
| Mittlerer Dienst . . .             | 7 677   | 19 027             | 45 938                       | 15 098  | 9 570                    | 23 166                     | 37 251  | 3 300    | 161 027       | 10 945  | 4 582  | 19 332           | 34 859        | 195 886   |
| Einfacher Dienst . . .             | 421   | 962                | 1 654                        | 893     | 899                      | 1 585                      | 2 832   | 376      | 9 622         | 275     | 147    | 644              | 1 066         | 10 688    |
| zusammen . . .                     | 26 917  | 68 305             | 155 103                      | 51 735  | 34 871                   | 82 927                     | 108 531 | 11 597   | 539 986       | 28 008  | 10 358 | 42 342           | 80 708        | 620 694   |
| dagegen am 2.10.1955 <sup>3)</sup> | 25 195  | 63 029             | 141 302                      | 45 987  | 31 180                   | 74 470                     | 102 406 | —        | 483 569       | 25 781  | 8 658  | 40 469           | 74 908        | 558 477   |
| <b>Angestellte</b>                 |   |                    |                              |         |                          |                            |         |          |               |         |        |                  |               |           |
| Höherer Dienst . . . .             | 931   | 2 496              | 4 225                        | 2 050   | 948                      | 4 159                      | 4 491   | 490      | 19 790        | 1 803   | 480    | 1 963            | 4 246         | 24 036    |
| Gehobener Dienst . . .             | 3 149   | 8 786              | 19 533                       | 6 291   | 3 700                    | 7 863                      | 8 453   | 1 316    | 59 091        | 3 465   | 1 378  | 2 867            | 7 710         | 66 801    |
| Mittlerer Dienst . . .             | 14 710  | 38 076             | 79 720                       | 29 975  | 17 351                   | 46 586                     | 45 629  | 6 349    | 278 396       | 21 171  | 6 058  | 26 894           | 54 123        | 332 519   |
| Einfacher Dienst . . .             | 3 504   | 6 319              | 12 029                       | 7 130   | 4 448                    | 9 550                      | 12 392  | 973      | 56 345        | 3 065   | 901    | 3 920            | 7 886         | 64 231    |
| zusammen . . .                     | 22 294  | 55 677             | 115 507                      | 45 446  | 26 447                   | 68 158                     | 70 965  | 9 128    | 413 622       | 29 504  | 8 817  | 35 644           | 73 965        | 487 587   |
| dagegen am 2.10.1955 <sup>3)</sup> | 19 723  | 49 864             | 99 868                       | 39 750  | 24 227                   | 60 078                     | 64 524  | —        | 358 034       | 28 310  | 7 980  | 33 480           | 69 770        | 427 804   |
| <b>Beamte und Angestellte</b>      |   |                    |                              |         |                          |                            |         |          |               |         |        |                  |               |           |
| Höherer Dienst . . . .             | 5 966   | 14 291             | 33 162                       | 12 527  | 7 432                    | 22 223                     | 23 103  | 2 574    | 121 278       | 7 442   | 2 039  | 7 867            | 17 348        | 138 626   |
| Gehobener Dienst . . .             | 16 933  | 45 307             | 98 107                       | 31 558  | 21 618                   | 47 975                     | 58 285  | 7 153    | 326 940       | 14 614  | 5 448  | 19 329           | 39 391        | 366 331   |
| Mittlerer Dienst . . .             | 22 387  | 57 103             | 125 658                      | 45 073  | 26 921                   | 69 752                     | 82 880  | 9 649    | 439 423       | 32 116  | 10 640 | 46 226           | 88 982        | 528 405   |
| Einfacher Dienst . . .             | 3 925   | 7 281              | 13 683                       | 8 023   | 5 347                    | 11 135                     | 15 224  | 1 349    | 65 967        | 3 340   | 1 048  | 4 564            | 8 952         | 74 919    |
| zusammen . . .                     | 49 211  | 123 982            | 270 610                      | 97 181  | 61 318                   | 151 085                    | 179 496 | 20 725   | 953 608       | 57 512  | 19 175 | 77 986           | 154 673       | 1 108 281 |
| dagegen am 2.10.1955 <sup>3)</sup> | 44 918  | 112 893            | 241 170                      | 85 737  | 55 407                   | 134 548                    | 166 930 | —        | 841 603       | 54 091  | 16 638 | 73 949           | 144 678       | 986 281   |
| <b>Arbeiter</b> . . . . .          | 11 353  | 29 203             | 64 792                       | 23 558  | 12 830                   | 39 925                     | 47 777  | 5 975    | 235 413       | 12 015  | 4 941  | 22 460           | 39 416        | 274 829   |
| dagegen am 2.10.1955 <sup>3)</sup> | 10 114  | 28 698             | 59 214                       | 21 258  | 11 949                   | 38 326                     | 45 155  | —        | 214 714       | 12 997  | 4 723  | 22 258           | 39 978        | 254 692   |
| <b>Insgesamt</b> . . . . .         | 60 564  | 153 185            | 335 402                      | 120 739 | 74 148                   | 191 010                    | 227 273 | 26 700   | 1 189 021     | 69 527  | 24 116 | 100 446          | 194 089       | 1 383 110 |
| dagegen am 2.10.1955 <sup>3)</sup> | 55 032  | 141 591            | 300 384                      | 106 995 | 67 356                   | 172 874                    | 212 085 | —        | 1 056 317     | 67 088  | 21 361 | 96 207           | 184 656       | 1 240 973 |

1) Hoheits- und Kämmererverwaltungen. — 2) Ohne Sparkassen. — 3) Ohne Saarland (1960: Beamte 11 597, Angestellte 9 128, Arbeiter 5 975).

I. Personal von Bund, Ländern, Gemeinden mit 1 000 und mehr Einwohnern und Gemeindeverbänden  
3. Verwaltung<sup>1)</sup> (Behörden und Einrichtungen) von Bund, Ländern und Gemeinden (Gv.) nach Aufgabenbereichen

| Aufgabenbereich  | In unmittelbarem Dienstverhältnis Vollbeschäftigte am 2. Oktober 1960 |           |           |           |           |          |           | vH 2) |
|--|---|-----------|-----------|-----------|-----------|----------|-----------|-------|
|  | Beamte und Angestellte  |           |           |           |           | Arbeiter | Insgesamt |       |
|  | Höherer   | Gehobener | Mittlerer | Einfacher | zusammen  |          |           |       |
|  | Dienst  |           |           |           |           |          |           |       |
|  | Anzahl  |           |           |           |           |          |           |       |
| Oberste Staatsorgane und Auswärtige Angelegenheiten                | 2 295   | 3 444     | 4 807     | 737       | 11 283    | 1 963    | 13 246    | 0,8   |
| Verteidigung   | 2 399   | 8 713     | 27 321    | 7 100     | 45 532    | 45 028   | 90 560    | 5,7   |
| Polizei  | 679   | 6 695     | 115 541   | 2 280     | 125 195   | 5 356    | 130 551   | 8,3   |
| Übrige öffentliche Ordnung   | 161   | 3 226     | 14 884    | 2 848     | 21 119    | 1 083    | 22 202    | 1,4   |
| Öffentliche Sicherheit und Ordnung                                 | 840   | 9 921     | 130 425   | 5 128     | 146 314   | 6 439    | 152 753   | 9,7   |
| Rechtspflege   | 22 406  | 13 372    | 41 087    | 7 675     | 84 540    | 2 203    | 86 743    | 5,5   |
| Allgemeine innere Verwaltung                                       | 7 881   | 26 500    | 51 424    | 13 621    | 99 426    | 13 260   | 112 686   | 7,2   |
| Finanzwesen  | 5 241   | 52 440    | 98 969    | 9 867     | 166 517   | 6 879    | 173 396   | 11,0  |
| Schulen  | 51 922  | 184 671   | 12 792    | 4 730     | 254 115   | 13 119   | 267 234   | 17,0  |
| Universitäten und Hochschulen <sup>3)</sup>                        | 10 228  | 1 455     | 6 684     | 865       | 19 232    | 5 423    | 24 655    | 1,6   |
| Pädagogische und nichtwissenschaftliche Hochschulen                | 2 084   | 607       | 384       | 84        | 3 159     | 492      | 3 651     | 0,2   |
| Hochschulkliniken  | 3 711   | 364       | 11 081    | 982       | 16 138    | 7 845    | 23 983    | 1,5   |
| Wissenschaftliche Institute, Forschung <sup>4)</sup>               | 1 946   | 1 541     | 3 117     | 618       | 7 222     | 2 341    | 9 563     | 0,6   |
| Theater und Musik  | 762   | 3 557     | 3 235     | 559       | 8 113     | 4 762    | 12 875    | 0,8   |
| Übrige Wissenschaft, Kunst und Volksbildung                        | 1 101   | 2 161     | 3 576     | 1 459     | 8 297     | 2 769    | 11 066    | 0,7   |
| Wissenschaft, Kunst und Volksbildung zusammen                      | 19 832  | 9 685     | 28 077    | 4 567     | 62 161    | 23 632   | 85 793    | 5,4   |
| Verwaltung der Fürsorge und Jugendhilfe                            | 444   | 10 264    | 17 878    | 1 982     | 30 568    | 844      | 31 412    | 2,0   |
| Einrichtungen der Fürsorge und Jugendhilfe                         | 266   | 1 532     | 12 015    | 3 547     | 17 360    | 10 762   | 28 122    | 1,8   |
| Kriegsopferversorgung  | 1 377   | 3 291     | 9 656     | 841       | 15 165    | 1 619    | 16 784    | 1,1   |
| Lastenausgleichsverwaltung   | 423   | 5 749     | 15 236    | 1 831     | 23 239    | 209      | 23 448    | 1,5   |
| Übriges Sozialwesen  | 2 660   | 3 689     | 8 134     | 991       | 15 474    | 1 671    | 17 145    | 1,1   |
| Sozialwesen zusammen   | 5 170   | 24 525    | 62 919    | 9 192     | 101 806   | 15 105   | 116 911   | 7,4   |
| Krankenhäuser, Heilstätten, Anstalten für Nerven- u. Geisteskranke | 10 461  | 1 997     | 52 464    | 11 815    | 76 737    | 47 636   | 124 373   | 7,9   |
| Übriges Gesundheitswesen   | 2 742   | 4 000     | 9 558     | 1 643     | 17 943    | 3 251    | 21 194    | 1,3   |
| Gesundheitswesen zusammen  | 13 203  | 5 997     | 62 022    | 13 458    | 94 680    | 50 887   | 145 567   | 9,2   |
| Hochbau, Vermessungs- und Katasterwesen                            | 3 891   | 19 741    | 15 419    | 2 793     | 41 844    | 7 140    | 48 984    | 3,1   |
| Übriges Bau- und Wohnungswesen                                     | 1 926   | 10 242    | 12 520    | 1 703     | 26 391    | 17 763   | 44 154    | 2,8   |
| Bau- und Wohnungswesen zusammen                                    | 5 817   | 29 983    | 27 939    | 4 496     | 68 235    | 24 903   | 93 138    | 5,9   |
| Ernährung, Landwirtschaft und Forsten                              | 4 864   | 7 234     | 9 472     | 1 524     | 23 094    | 5 763    | 28 857    | 1,8   |
| Handel, Industrie und Gewerbe                                      | 2 945   | 2 580     | 4 649     | 631       | 10 805    | 1 074    | 11 879    | 0,8   |
| Straßen, Wege, Brücken   | 1 627   | 7 520     | 7 978     | 1 458     | 18 583    | 42 565   | 61 146    | 3,9   |
| Wasserstraßen, Häfen   | 712   | 2 075     | 4 393     | 604       | 7 784     | 11 928   | 19 712    | 1,3   |
| Übriges Verkehrswesen  | 1 121   | 1 811     | 3 564     | 385       | 6 881     | 2 151    | 9 032     | 0,6   |
| Verkehrswesen zusammen   | 3 460   | 11 406    | 15 935    | 2 447     | 33 248    | 56 644   | 89 892    | 5,7   |
| Feuerlöschwesen  | 105   | 481       | 10 381    | 100       | 11 065    | 652      | 11 717    | 0,7   |
| Bestattungswesen, Park- und Gartenanlagen <sup>5)</sup>            | 81  | 836       | 2 147     | 319       | 3 383     | 21 861   | 25 244    | 1,6   |
| Übrige Anstalten und Einrichtungen <sup>5)</sup>                   | 878   | 2 164     | 7 261     | 1 278     | 11 581    | 43 273   | 54 854    | 3,5   |
| Gemeindliche Anstalten und Einrichtungen zusammen <sup>6)</sup>    | 1 126   | 3 762     | 20 636    | 1 822     | 27 346    | 73 436   | 100 782   | 6,4   |
| Wiedergutmachung   | 420   | 898       | 1 931     | 200       | 3 449     | 55       | 3 504     | 0,2   |
| Übrige besondere Kriegsfolgenlasten                                | 147   | 259       | 1 691     | 107       | 2 204     | 186      | 2 390     | 0,2   |
| Besondere Kriegsfolgenlasten zusammen                              | 567   | 1 157     | 3 622     | 307       | 5 653     | 241      | 5 894     | 0,4   |
| Insgesamt  | 149 967   | 395 390   | 602 096   | 87 302    | 1 234 755 | 340 576  | 1 575 331 | 100   |

1) Hoheits- und Kammereiverwaltungen ohne Wirtschaftsunternehmen. — 2) In vH der Bediensteten insgesamt. — 3) Ohne pädagogische und nichtwissenschaftliche Hochschulen. — 4) Einschl. wissenschaftliche Bibliotheken und Archive sowie wissenschaftliche Sammlungen. — 5) Ohne Berlin (West), da keine Aufgliederung nach Laufbahngruppen vorliegt. — 6) Einschl. Berlin (West).

## I. Personal von Bund, Ländern, Gemeinden mit 1 000 und mehr Einwohnern und Gemeindeverbänden

## 4. Wirtschaftsunternehmen ohne eigene Rechtspersönlichkeit von Bund, Ländern und Gemeinden (Gv.) nach Unternehmensarten

| Dienstverhältnis   | In unmittelbarem Dienstverhältnis Vollbeschäftigte am 2. Oktober 1960 |        |             |               |          |                   |                                  |                             |          | Insgesamt |
|--|---|--------|-------------|---------------|----------|-------------------|----------------------------------|-----------------------------|----------|-----------|
|  | Bund und Länder   |        |             |               |          | Gemeinden (Gv.)   |                                  |                             |          |           |
|  | Bund  | Länder | Hansestädte | Berlin (West) | zusammen | Kreisfreie Städte | Kreisangehörige Gemeinden, Ämter | Landkreise, Bezirksverbände | zusammen |           |
| Versorgungsunternehmen   |   |        |             |               |          |                   |                                  |                             |          |           |
| Beamte .....   | 3   | 1      | —           | 17            | 21       | 1 321             | 481                              | 13                          | 1 815    | 1 836     |
| Angestellte .....  | 96  | 3      | —           | 2 061         | 2 160    | 12 376            | 6 925                            | 404                         | 19 705   | 21 865    |
| Arbeiter .....   | 135   | 4      | —           | 3 110         | 3 249    | 24 351            | 10 404                           | 424                         | 35 179   | 38 428    |
| zusammen .....   | 234   | 8      | —           | 5 188         | 5 430    | 38 048            | 17 810                           | 841                         | 56 699   | 62 129    |
| Verkehrsunternehmen  |   |        |             |               |          |                   |                                  |                             |          |           |
| Beamte .....   | 56  | 67     | —           | —             | 123      | 405               | 5                                | 79                          | 489      | 612       |
| Angestellte .....  | 264   | 125    | —           | 2 040         | 2 429    | 2 759             | 87                               | 572                         | 3 418    | 5 847     |
| Arbeiter .....   | 1 059   | 453    | —           | 14 109        | 15 621   | 19 396            | 488                              | 730                         | 20 614   | 36 235    |
| zusammen .....   | 1 379   | 645    | —           | 16 149        | 18 173   | 22 560            | 580                              | 1 381                       | 24 521   | 42 694    |
| Kombinierte Versorgungs- und Verkehrsunternehmen   |   |        |             |               |          |                   |                                  |                             |          |           |
| Beamte .....   | —   | 3      | 5           | —             | 8        | 678               | 37                               | —                           | 715      | 723       |
| Angestellte .....  | —   | 8      | 243         | —             | 251      | 5 595             | 633                              | —                           | 6 228    | 6 479     |
| Arbeiter .....   | —   | 17     | 300         | —             | 317      | 16 893            | 1 522                            | —                           | 18 415   | 18 732    |
| zusammen .....   | —   | 28     | 548         | —             | 576      | 23 166            | 2 192                            | —                           | 25 358   | 25 934    |
| Unternehmen der Land- und Forstwirtschaft  |   |        |             |               |          |                   |                                  |                             |          |           |
| Beamte .....   | —   | 8 399  | 5           | 43            | 8 447    | 210               | 732                              | 64                          | 1 006    | 9 453     |
| Angestellte .....  | —   | 2 579  | 26          | 26            | 2 631    | 186               | 495                              | 135                         | 816      | 3 447     |
| Arbeiter .....   | —   | 35 061 | 203         | 235           | 35 499   | 1 862             | 6 750                            | 727                         | 9 339    | 44 838    |
| zusammen .....   | —   | 46 039 | 234         | 304           | 46 577   | 2 258             | 7 977                            | 926                         | 11 161   | 57 738    |
| Übrige Unternehmen   |   |        |             |               |          |                   |                                  |                             |          |           |
| Beamte .....   | 58  | 52     | 81          | 2             | 193      | 75                | 21                               | —                           | 96       | 289       |
| Angestellte .....  | 421   | 1 180  | 2 201       | 328           | 4 130    | 647               | 610                              | 48                          | 1 305    | 5 435     |
| Arbeiter .....   | 2 482   | 3 343  | 717         | 1 191         | 7 733    | 1 179             | 1 284                            | 195                         | 2 658    | 10 391    |
| zusammen .....   | 2 961   | 4 575  | 2 999       | 1 521         | 12 056   | 1 901             | 1 915                            | 243                         | 4 059    | 16 115    |
| Wirtschaftsunternehmen insgesamt   |   |        |             |               |          |                   |                                  |                             |          |           |
| Beamte .....   | 117   | 8 522  | 91          | 62            | 8 792    | 2 689             | 1 276                            | 156                         | 4 121    | 12 913    |
| Angestellte .....  | 781   | 3 895  | 2 470       | 4 455         | 11 601   | 21 563            | 8 750                            | 1 159                       | 31 472   | 43 073    |
| Arbeiter .....   | 3 676   | 38 878 | 1 220       | 18 645        | 62 419   | 63 681            | 20 448                           | 2 076                       | 86 205   | 148 624   |
| Insgesamt .....  | 4 574   | 51 295 | 3 781       | 23 162        | 82 812   | 87 933            | 30 474                           | 3 391                       | 121 798  | 204 610   |
| dagegen ohne Saarland und ohne Wirtschaftsunternehmen der Gemeinden mit 1 000 bis unter 10 000 Einwohnern am 2.10.1960 | 4 574   | 50 542 | 3 781       | 23 162        | 82 059   | 87 413            | 15 058                           | 3 391                       | 105 862  | 187 921   |
| am 2.10.1955   | 3 994   | 64 319 | 993         | 20 882        | 90 188   | 87 788            | 13 595                           | 3 618                       | 105 001  | 195 189   |

## II. Personal der Bundesbehörden und -betriebe

5. Verwaltung <sup>1)</sup> (Behörden und Einrichtungen) des Bundes, Bundesbahn, Bundespost und Wirtschaftsunternehmen des Bundes sowie Anstalten des öffentlichen Rechts nach Körperschaften

| Dienstverhältnis<br>Laufbahngruppe |         | In unmittelbarem Dienstverhältnis Vollbeschäftigte am 2. Oktober |         |               |         |               |         |   |            |          |           |   |        |        |
|------------------------------------|---------|--|---------|---------------|---------|---------------|---------|---|------------|----------|-----------|---|--------|--------|
|                                    |         | 1959   | 1960    | 1959          | 1960    | 1959          | 1960    | 1959  | 1960       | 1955 2)  | 1959      | 1960  | 1959   | 1960   |
|                                    |         | Bundesbehörden 1)  |         | Bundesbahn 3) |         | Bundespost 3) |         | Wirtschaftsunter-<br>nehmen ohne eigene<br>Rechtspersönlichkeit |            | Zusammen |           | Außerdem An-<br>stalten des<br>öffentl. Rechts 4) |        |        |
| <b>Beamte</b>                      |         |  |         |               |         |               |         |   |            |          |           |   |        |        |
| Höherer Dienst . . . .             | 7 220   | 7 878  | 2 272   | 2 263         | 1 519   | 1 551         | 16      | 17  | 8 123      | 11 027   | 11 709    | 816   | 810    |        |
| Gehobener Dienst . . . .           | 19 728  | 21 239   | 24 547  | 24 404        | 24 031  | 24 277        | 61      | 58  | 57 727     | 68 367   | 69 978    | 4 746   | 4 703  |        |
| Mittlerer Dienst . . . .           | 27 503  | 28 296   | 136 011 | 132 442       | 80 482  | 83 696        | 44      | 41  | 212 382    | 244 040  | 244 475   | 698   | 718    |        |
| Einfacher Dienst . . . .           | 2 527   | 2 602  | 86 300  | 83 975        | 104 785 | 113 949       | 1       | 1   | 179 783    | 193 613  | 200 527   | 63  | 57     |        |
| zusammen . . . .                   | 56 978  | 60 015   | 249 130 | 243 084       | 210 817 | 223 473       | 122     | 117   | 458 114 6) | 517 047  | 526 689   | 6 323   | 6 288  |        |
| <b>Angestellte</b>                 |         |  |         |               |         |               |         |   |            |          |           |   |        |        |
| Höherer Dienst . . . .             | 3 369   | 3 462  | 331     | 327           | 237     | 241           | 11      | 10  | 3 388      | 3 948    | 4 040     | 883   | 866    |        |
| Gehobener Dienst . . . .           | 13 453  | 7 821  | 1 277   | 820           | 2 297   | 1 503         | 310     | 163   | 10 903     | 17 337   | 10 307    | 10 325  | 5 683  |        |
| Mittlerer Dienst                   |         |  |         |               |         |               |         |   |            |          |           |   |        |        |
| Gruppe VI T.O. A 5)                |         | 8 150  |         | 576           |         | 838           |         | 163   | 51 965     |          | 9 727     |   | 4 361  |        |
| Gruppe VII u. VIII                 |         |  |         |               |         |               |         |   |            |          |           |   |        |        |
| TO, A . . . . .                    | 32 349  | 37 245   | 540     | 373           | 36 496  | 36 743        | 362     | 366   |            | 69 747   | 74 727    | 18 536  | 17 702 |        |
| Einfacher Dienst . . . .           | 9 027   | 9 781  | 33      | 40            | 4 040   | 4 742         | 91      | 79  | 7 730      | 13 191   | 14 642    | 1 962   | 1 172  |        |
| zusammen . . . .                   | 58 198  | 66 459   | 2 181   | 2 136         | 43 070  | 44 067        | 774     | 781   | 74 572     | 104 223  | 113 443   | 31 706  | 29 784 |        |
| <b>Beamte und Angestellte</b>      |         |  |         |               |         |               |         |   |            |          |           |   |        |        |
| Höherer Dienst . . . .             | 10 589  | 11 340   | 2 603   | 2 590         | 1 756   | 1 792         | 27      | 27  | 11 511     | 14 975   | 15 749    | 1 699   | 1 676  |        |
| Gehobener Dienst . . . .           | 33 181  | 29 060   | 25 824  | 25 224        | 26 328  | 25 780        | 371     | 221   | 68 630     | 85 704   | 80 285    | 15 071  | 10 386 |        |
| Mittlerer Dienst . . . .           | 59 852  | 73 691   | 136 551 | 133 391       | 116 978 | 121 277       | 406     | 570   | 264 347    | 313 787  | 328 929   | 19 234  | 22 781 |        |
| Einfacher Dienst . . . .           | 11 554  | 12 383   | 86 333  | 84 015        | 108 825 | 118 691       | 92      | 80  | 187 513    | 206 804  | 215 169   | 2 025   | 1 229  |        |
| zusammen . . . .                   | 115 176 | 126 474  | 251 311 | 245 220       | 253 887 | 267 540       | 896     | 898   | 532 686    | 621 270  | 640 132   | 38 029  | 36 072 |        |
| <b>Arbeiter</b> . . . . .          |         | 56 295   | 65 747  | 255 516       | 248 229 | 104 298       | 97 437  | 3 812   | 3 676      | 395 477  | 419 921   | 415 089   | 4 126  | 3 981  |
| <b>Insgesamt</b> . . . .           |         | 171 471  | 192 221 | 506 827       | 493 449 | 358 185       | 364 977 | 4 708   | 4 574      | 928 163  | 1 041 191 | 1 055 221   | 42 155 | 40 053 |

1) Hoheitsverwaltung. — 2) Ohne Saarland. — 3) Erhebungstag 30. September. — 4) Juristische Personen des öffentlichen Rechts, die der Aufsicht eines Bundesministeriums unterstehen. —

5) Vergütungsgruppe VI T.O.A. und entsprechende Gruppen anderer Tarifordnungen gehören auf Grund veränderter Tätigkeitsmerkmale gemäß Tarifvertrag ab 1.1.1960 zum mittleren Dienst, wurden jedoch in früheren Jahren personalstatistisch dem gehobenen Dienst zugerechnet. — 6) Einschl. 99 Beamte und 586 Angestellte der Wirtschaftsunternehmen des Bundes, die 1955 nicht nach einzelnen Laufbahngruppen erfaßt wurden.

II. Personal der Bundesbehörden und -betriebe  
6. Verwaltung des Bundes nach Aufgabenbereichen

| Aufgabenbereich<br>Verwaltungszweig | In unmittelbarem Dienstverhältnis Vollbeschäftigte |           |           |           |          |             |           |              |           |          |  |  | Arbeiter | Insgesamt |
|-------------------------------------|--|-----------|-----------|-----------|----------|-------------|-----------|--------------|-----------|----------|--|--|----------|-----------|
|                                     | Beamte   |           |           |           |          | Angestellte |           |              |           |          |  |  |          |           |
|                                     | Höherer  | Gehobener | Mittlerer | Einfacher | zusammen | Höherer     | Gehobener | Mittlerer 1) | Einfacher | zusammen |  |  |          |           |
|                                     | Dienst   |           |           |           |          | Dienst      |           |              |           |          |  |  |          |           |
|                                     | Anzahl   |           |           |           |          |             |           |              |           |          |  |  |          |           |

2. Oktober 1959

Verwaltung 3) (Behörden und Einrichtungen)

|   |              |               |               |              |               |              |               |               |              |               |               |                |            |
|---|--------------|---------------|---------------|--------------|---------------|--------------|---------------|---------------|--------------|---------------|---------------|----------------|------------|
| Oberste Staatsorgane . . . . .                  | 272          | 432           | 142           | 129          | 975           | 171          | 556           | 597           | 124          | 1 448         | 440           | 2 863          | 1,7        |
| Auswärtige Angelegenheiten . . . . .            | 769          | 910           | 131           | 77           | 1 887         | 295          | 688           | 1 383         | 217          | 2 583         | 1 163         | 5 633          | 3,3        |
| Verteidigung 4) . . . . .                       | 1 332        | 5 020         | 890           | 268          | 7 510         | 663          | 3 389         | 16 893        | 5 711        | 26 656        | 35 870        | 70 036         | 40,8       |
| Innere Verwaltung 5) . . . . .                  | 463          | 737           | 355           | 38           | 1 593         | 160          | 1 005         | 2 182         | 355          | 3 702         | 1 969         | 7 264          | 4,2        |
| darunter Ministerien 6) . . . . .               | 196          | 196           | 35            | 17           | 444           | 21           | 102           | 212           | 22           | 357           | 110           | 911            | 0,5        |
| Rechtssicherheit . . . . .                      | 307          | 120           | 69            | 46           | 542           | 5            | 71            | 227           | 45           | 348           | 85            | 975            | 0,6        |
| darunter Ministerium . . . . .                  | 112          | 40            | 11            | 6            | 169           | 3            | 47            | 88            | 8            | 146           | 44            | 359            | 0,2        |
| Wissenschaft, Kunst und Volksbildung . . . . .  | 356          | 193           | 58            | 7            | 614           | 537          | 1 065         | 1 031         | 244          | 2 877         | 1 355         | 4 846          | 2,8        |
| darunter Ministerium 7) . . . . .               | 36           | 22            | 2             | 3            | 63            | 19           | 35            | 34            | 13           | 101           | 39            | 203            | 0,1        |
| Arbeit und Wohlfahrt . . . . .                  | 291          | 172           | 33            | 13           | 509           | 113          | 369           | 513           | 84           | 1 079         | 296           | 1 884          | 1,1        |
| darunter Ministerium . . . . .                  | 144          | 107           | 9             | —            | 260           | 34           | 67            | 134           | 22           | 257           | 96            | 613            | 0,4        |
| Bau- und Wohnungswesen . . . . .                | 74           | 71            | 4             | 2            | 151           | 69           | 205           | 119           | 27           | 420           | 46            | 617            | 0,4        |
| darunter Ministerium . . . . .                  | 59           | 50            | 4             | 2            | 115           | 31           | 49            | 76            | 11           | 167           | 28            | 310            | 0,2        |
| Ernährung, Landwirtschaft und Forsten . . . . . | 168          | 109           | 45            | 10           | 332           | 93           | 179           | 182           | 33           | 487           | 202           | 1 021          | 0,6        |
| darunter Ministerium . . . . .                  | 160          | 108           | 45            | 10           | 323           | 81           | 164           | 158           | 28           | 431           | 156           | 910            | 0,5        |
| Handel, Industrie und Gewerbe . . . . .         | 1 144        | 593           | 108           | 31           | 1 876         | 408          | 753           | 1 292         | 334          | 2 787         | 533           | 5 196          | 3,0        |
| darunter Ministerien 8) . . . . .               | 362          | 282           | 28            | 17           | 689           | 203          | 351           | 354           | 57           | 965           | 228           | 1 882          | 1,1        |
| Verkehr . . . . .                               | 890          | 1 035         | 736           | 185          | 2 846         | 523          | 3 238         | 3 901         | 612          | 8 274         | 11 032        | 22 152         | 12,9       |
| darunter Ministerium . . . . .                  | 206          | 146           | 7             | 2            | 361           | 47           | 157           | 203           | 37           | 444           | 104           | 909            | 0,5        |
| Finanzwesen . . . . .                           | 1 073        | 10 271        | 24 930        | 1 714        | 37 988        | 301          | 1 857         | 3 914         | 1 226        | 7 298         | 3 255         | 48 541         | 28,3       |
| darunter Ministerium . . . . .                  | 280          | 327           | 73            | 14           | 694           | 34           | 95            | 284           | 21           | 434           | 88            | 1 216          | 0,7        |
| Kriegsfolgelasten . . . . .                     | 81           | 65            | 2             | 7            | 155           | 31           | 78            | 115           | 15           | 239           | 49            | 443            | 0,3        |
| darunter Ministerium . . . . .                  | 42           | 26            | 1             | 6            | 75            | 24           | 45            | 62            | 5            | 136           | 19            | 230            | 0,1        |
| <b>Zusammen . . .</b>                           | <b>7 220</b> | <b>19 728</b> | <b>27 503</b> | <b>2 527</b> | <b>56 978</b> | <b>3 369</b> | <b>13 453</b> | <b>32 349</b> | <b>9 027</b> | <b>58 198</b> | <b>56 295</b> | <b>171 471</b> | <b>100</b> |

2. Oktober 1960

Verwaltung 3) (Behörden und Einrichtungen)

|   |              |               |               |              |               |              |              |               |              |               |               |                |            |
|---|--------------|---------------|---------------|--------------|---------------|--------------|--------------|---------------|--------------|---------------|---------------|----------------|------------|
| Oberste Staatsorgane . . . . .                  | 293          | 448           | 179           | 145          | 1 065         | 183          | 294          | 928           | 133          | 1 538         | 401           | 3 004          | 1,6        |
| Auswärtige Angelegenheiten . . . . .            | 882          | 923           | 151           | 81           | 2 037         | 345          | 351          | 1 877         | 191          | 2 764         | 1 190         | 5 991          | 3,1        |
| Verteidigung 4) . . . . .                       | 1 629        | 6 141         | 1 519         | 273          | 9 562         | 713          | 2 111        | 24 192        | 6 708        | 33 724        | 44 959        | 88 245         | 45,9       |
| Innere Verwaltung 5) . . . . .                  | 514          | 797           | 398           | 39           | 1 748         | 156          | 388          | 3 116         | 402          | 4 062         | 2 112         | 7 922          | 4,1        |
| darunter Ministerien 6) . . . . .               | 212          | 198           | 37            | 20           | 467           | 18           | 30           | 279           | 25           | 352           | 97            | 916            | 0,5        |
| Rechtssicherheit . . . . .                      | 313          | 118           | 73            | 48           | 552           | 7            | 15           | 272           | 45           | 339           | 84            | 975            | 0,5        |
| darunter Ministerium . . . . .                  | 112          | 41            | 11            | 8            | 172           | 4            | 8            | 116           | 12           | 140           | 42            | 354            | 0,2        |
| Wissenschaft, Kunst und Volksbildung . . . . .  | 363          | 195           | 56            | 6            | 620           | 544          | 607          | 1 567         | 189          | 2 907         | 1 344         | 4 871          | 2,5        |
| darunter Ministerium 7) . . . . .               | 39           | 26            | 2             | 3            | 70            | 18           | 15           | 59            | 14           | 106           | 35            | 211            | 0,1        |
| Arbeit und Wohlfahrt . . . . .                  | 297          | 180           | 38            | 16           | 531           | 111          | 260          | 603           | 74           | 1 048         | 294           | 1 873          | 1,0        |
| darunter Ministerium . . . . .                  | 138          | 117           | 11            | 3            | 269           | 32           | 24           | 184           | 20           | 260           | 90            | 619            | 0,3        |
| Bau- und Wohnungswesen . . . . .                | 81           | 72            | 4             | 2            | 159           | 66           | 162          | 167           | 23           | 418           | 48            | 625            | 0,3        |
| darunter Ministerium . . . . .                  | 63           | 51            | 4             | 2            | 120           | 29           | 26           | 104           | 6            | 165           | 29            | 314            | 0,2        |
| Ernährung, Landwirtschaft und Forsten . . . . . | 178          | 117           | 42            | 10           | 347           | 87           | 126          | 250           | 15           | 478           | 167           | 992            | 0,5        |
| darunter Ministerium . . . . .                  | 170          | 116           | 42            | 10           | 338           | 75           | 124          | 211           | 12           | 422           | 125           | 885            | 0,5        |
| Handel, Industrie und Gewerbe . . . . .         | 1 202        | 599           | 109           | 34           | 1 944         | 406          | 348          | 1 712         | 369          | 2 835         | 486           | 5 265          | 2,7        |
| darunter Ministerien 8) . . . . .               | 393          | 283           | 29            | 19           | 724           | 196          | 160          | 547           | 69           | 972           | 180           | 1 876          | 1,0        |
| Verkehr . . . . .                               | 910          | 1 090         | 743           | 181          | 2 924         | 543          | 1 933        | 5 714         | 624          | 8 814         | 11 236        | 22 974         | 12,0       |
| darunter Ministerium . . . . .                  | 216          | 152           | 10            | 6            | 384           | 49           | 84           | 287           | 33           | 453           | 97            | 934            | 0,5        |
| Finanzwesen . . . . .                           | 1 138        | 10 496        | 24 983        | 1 760        | 38 377        | 268          | 1 184        | 4 845         | 998          | 7 295         | 3 375         | 49 047         | 25,5       |
| darunter Ministerium . . . . .                  | 311          | 336           | 75            | 17           | 739           | 26           | 31           | 338           | 23           | 418           | 84            | 1 241          | 0,6        |
| Kriegsfolgelasten . . . . .                     | 78           | 63            | 1             | 7            | 149           | 33           | 42           | 152           | 10           | 237           | 51            | 437            | 0,2        |
| darunter Ministerium . . . . .                  | 40           | 26            | 1             | 6            | 73            | 26           | 26           | 80            | 3            | 135           | 23            | 231            | 0,1        |
| <b>Zusammen . . .</b>                           | <b>7 878</b> | <b>21 239</b> | <b>28 296</b> | <b>2 602</b> | <b>60 015</b> | <b>3 462</b> | <b>7 821</b> | <b>45 395</b> | <b>9 781</b> | <b>66 459</b> | <b>65 747</b> | <b>192 221</b> | <b>100</b> |

1) 1960 einschl. Vergütungsgruppe VI TO. A und entsprechende Gruppen anderer Tarifordnungen, die auf Grund veränderter Tätigkeitsmerkmale gemäß Tarifvertrag ab 1. Jan. 1960 dem mittleren Dienst zugeordnet wurden; in früheren Jahren personalstatistisch beim gehobenen Dienst nachgewiesen. — 2) Anteil in vH der Bediensteten insgesamt. — 3) Hoheitsverwaltungen. — 4) Ohne militärisches Personal der Bundeswehr. — 5) Ohne Vollzugsdienst des Bundesgrenzschutzes. — 6) Bundesministerium des Innern und Bundesministerium für Familien- und Jugendfragen. — 7) Bundesministerium für Atomkernenergie und Wasserwirtschaft. — 8) Bundesministerium für Wirtschaft und Bundesministerium für wirtschaftlichen Besitz des Bundes.



### 7. Verwaltung des Bundes, Bundesbahn, Bundespost, Wirtschaftsunternehmen sowie Anstalten des öffentlichen Rechts nach der Beschäftigung in Dienstorten der Länder

| Land   | In unmittelbarem Dienstverhältnis Vollbeschäftigte am 2. Oktober 1960 |                |                |                |               |              |                |                   |                |         |               |           | Arbeiter | Insgesamt |
|--|---|----------------|----------------|----------------|---------------|--------------|----------------|-------------------|----------------|---------|---------------|-----------|----------|-----------|
|  | Beamte  |                |                |                |               | Angestellte  |                |                   |                |         | zu-<br>sammen |           |          |           |
|  | Höhe-<br>rer  | Gehobe-<br>ner | Mittler-<br>er | Einfach-<br>er | zu-<br>sammen | Höhe-<br>rer | Gehobe-<br>ner | Mittler-<br>er I) | Einfach-<br>er |         |               |           |          |           |
|  |   |                |                |                |               |              |                |                   |                |         |               |           |          |           |
|  |   |                |                |                |               |              |                |                   |                |         |               |           |          |           |
| Dienst   |   |                |                |                | Dienst        |              |                |                   |                |         |               |           |          |           |
| Anzahl   |   |                |                |                |               |              |                |                   |                |         |               |           | vH       |           |
| Verwaltung <sup>2)</sup> (Behörden und Einrichtungen) des Bundes |   |                |                |                |               |              |                |                   |                |         |               |           |          |           |
| Schleswig-Holstein   | 310   | 1 585          | 2 193          | 189            | 4 277         | 201          | 624            | 4 364             | 1 135          | 6 324   | 9 376         | 19 977    | 10,4     |           |
| Hamburg  | 196   | 1 134          | 1 993          | 248            | 3 571         | 123          | 349            | 1 453             | 207            | 2 132   | 1 299         | 7 002     | 3,6      |           |
| Niedersachsen  | 500   | 2 389          | 4 025          | 220            | 7 134         | 360          | 940            | 6 858             | 1 882          | 10 040  | 17 037        | 34 211    | 17,8     |           |
| Bremen   | 56  | 428            | 1 027          | 273            | 1 784         | 19           | 110            | 633               | 128            | 890     | 1 011         | 3 685     | 1,9      |           |
| Nordrhein-Westfalen  | 3 013   | 5 504          | 5 534          | 665            | 14 716        | 1 146        | 1 930          | 10 281            | 2 070          | 15 427  | 7 872         | 38 015    | 19,8     |           |
| Hessen   | 625   | 1 997          | 1 819          | 123            | 4 564         | 338          | 1 010          | 4 635             | 659            | 6 642   | 3 815         | 15 021    | 7,8      |           |
| Rheinland-Pfalz  | 449   | 1 373          | 1 284          | 104            | 3 210         | 270          | 808            | 3 567             | 781            | 5 426   | 5 614         | 14 250    | 7,4      |           |
| Baden-Württemberg  | 467   | 2 176          | 2 994          | 287            | 5 924         | 173          | 424            | 2 735             | 659            | 3 991   | 3 827         | 13 742    | 7,1      |           |
| Bayern   | 1 102   | 2 866          | 4 266          | 296            | 8 530         | 230          | 597            | 7 027             | 1 684          | 9 538   | 13 460        | 31 528    | 16,4     |           |
| Saarland   | 27  | 247            | 759            | 29             | 1 062         | 2            | 25             | 139               | 58             | 224     | 120           | 1 406     | 0,7      |           |
| Berlin (West)  | 489   | 853            | 2 040          | 92             | 3 474         | 311          | 717            | 2 211             | 347            | 3 586   | 1 246         | 8 306     | 4,3      |           |
| Ausland  | 644   | 687            | 362            | 76             | 1 769         | 289          | 287            | 1 492             | 171            | 2 239   | 1 070         | 5 078     | 2,6      |           |
| Zusammen   | 7 878   | 21 239         | 28 296         | 2 602          | 60 015        | 3 462        | 7 821          | 45 395            | 9 781          | 66 459  | 65 747        | 192 221   | 100      |           |
| Bundesbahn <sup>3)</sup>   |   |                |                |                |               |              |                |                   |                |         |               |           |          |           |
| Schleswig-Holstein   | 20  | 478            | 3 679          | 2 221          | 6 398         | —            | 22             | 14                | —              | 36      | 6 657         | 13 091    | 2,7      |           |
| Hamburg  | 112   | 1 136          | 4 991          | 2 917          | 9 156         | 3            | 15             | 21                | —              | 39      | 9 998         | 19 193    | 3,9      |           |
| Niedersachsen  | 187   | 2 336          | 14 114         | 10 239         | 26 876        | 9            | 36             | 81                | —              | 126     | 29 998        | 56 200    | 11,4     |           |
| Bremen   | 12  | 248            | 1 829          | 1 231          | 3 320         | —            | 2              | 6                 | —              | 8       | 4 938         | 8 266     | 1,7      |           |
| Nordrhein-Westfalen  | 571   | 6 629          | 37 064         | 23 404         | 67 668        | 32           | 245            | 187               | 11             | 475     | 62 629        | 130 772   | 26,5     |           |
| Hessen   | 433   | 3 121          | 14 396         | 9 600          | 27 550        | 186          | 131            | 143               | 3              | 463     | 29 161        | 57 174    | 11,6     |           |
| Rheinland-Pfalz  | 111   | 1 847          | 9 830          | 6 852          | 18 640        | 5            | 75             | 77                | 12             | 169     | 17 032        | 35 841    | 7,3      |           |
| Baden-Württemberg  | 230   | 2 904          | 16 292         | 10 560         | 29 986        | 19           | 89             | 110               | 6              | 224     | 32 535        | 62 745    | 12,7     |           |
| Bayern   | 507   | 4 670          | 26 181         | 14 923         | 46 281        | 68           | 162            | 236               | 8              | 474     | 48 189        | 94 944    | 19,2     |           |
| Saarland   | 67  | 879            | 3 567          | 1 821          | 6 334         | 4            | 33             | 62                | —              | 99      | 7 099         | 13 532    | 2,7      |           |
| Berlin (West)  | 12  | 104            | 161            | 21             | 298           | 1            | 10             | 7                 | —              | 18      | 76            | 392       | 0,1      |           |
| Ausland  | 1   | 52             | 338            | 186            | 577           | —            | —              | 5                 | —              | 5       | 717           | 1 299     | 0,3      |           |
| Zusammen   | 2 263   | 24 404         | 132 442        | 83 975         | 243 084       | 327          | 820            | 949               | 40             | 2 136   | 248 229       | 493 449   | 100      |           |
| Bundespost <sup>3)</sup>   |   |                |                |                |               |              |                |                   |                |         |               |           |          |           |
| Schleswig-Holstein   | 40  | 947            | 3 048          | 4 732          | 8 767         | 4            | 52             | 1 212             | 125            | 1 393   | 3 784         | 13 944    | 3,8      |           |
| Hamburg  | 88  | 1 536          | 5 103          | 5 471          | 12 198        | 13           | 67             | 3 468             | 759            | 4 307   | 5 556         | 22 061    | 6,0      |           |
| Niedersachsen  | 111   | 2 392          | 9 125          | 13 471         | 25 099        | 17           | 99             | 3 656             | 437            | 4 209   | 9 476         | 38 784    | 10,6     |           |
| Bremen   | 42  | 517            | 1 445          | 1 764          | 3 768         | 4            | 50             | 805               | 86             | 945     | 1 782         | 6 495     | 1,8      |           |
| Nordrhein-Westfalen  | 402   | 5 826          | 21 323         | 31 753         | 59 304        | 44           | 328            | 8 172             | 1 385          | 9 929   | 24 411        | 93 644    | 25,7     |           |
| Hessen   | 318   | 2 924          | 8 526          | 11 381         | 23 149        | 95           | 331            | 6 464             | 133            | 7 023   | 10 624        | 40 796    | 11,2     |           |
| Rheinland-Pfalz  | 98  | 1 223          | 4 472          | 5 615          | 11 408        | 6            | 50             | 1 234             | 189            | 1 479   | 5 274         | 18 161    | 5,0      |           |
| Baden-Württemberg  | 174   | 3 302          | 10 976         | 13 910         | 28 362        | 23           | 187            | 5 280             | 434            | 5 924   | 13 049        | 47 335    | 13,6     |           |
| Bayern   | 196   | 3 551          | 14 462         | 18 969         | 37 178        | 29           | 205            | 4 886             | 815            | 5 935   | 14 468        | 57 581    | 15,8     |           |
| Saarland   | 18  | 292            | 1 097          | 1 560          | 2 967         | 2            | 24             | 312               | 43             | 381     | 1 973         | 5 321     | 1,5      |           |
| Berlin (West)  | 64  | 1 767          | 4 119          | 5 323          | 11 273        | 4            | 110            | 2 092             | 336            | 2 542   | 7 040         | 20 855    | 5,7      |           |
| Zusammen   | 1 551   | 24 277         | 83 696         | 113 949        | 223 473       | 241          | 1 503          | 37 581            | 4 742          | 44 067  | 97 437        | 364 977   | 100      |           |
| Wirtschaftsunternehmen ohne eigene Rechtspersönlichkeit          |   |                |                |                |               |              |                |                   |                |         |               |           |          |           |
| Schleswig-Holstein   | 1   | 2              | 4              | —              | 7             | —            | 11             | 29                | 3              | 43      | 251           | 301       | 6,6      |           |
| Niedersachsen  | 1   | 10             | 12             | —              | 23            | 5            | 43             | 143               | 14             | 205     | 546           | 774       | 16,9     |           |
| Nordrhein-Westfalen  | 9   | 6              | 16             | —              | 31            | 3            | 27             | 125               | 11             | 166     | 676           | 873       | 19,1     |           |
| Hessen   | —   | 2              | 1              | —              | 3             | 1            | 14             | 32                | 4              | 51      | 129           | 183       | 4,0      |           |
| Berlin (West)  | 6   | 38             | 8              | 1              | 53            | 1            | 68             | 200               | 47             | 316     | 2 074         | 2 443     | 53,4     |           |
| Zusammen   | 17  | 58             | 41             | 1              | 117           | 10           | 163            | 529               | 79             | 781     | 3 676         | 4 574     | 100      |           |
| Anstalten des öffentlichen Rechts <sup>4)</sup>                  |   |                |                |                |               |              |                |                   |                |         |               |           |          |           |
| Schleswig-Holstein   | 27  | 229            | 10             | 1              | 267           | 14           | 220            | 871               | 3              | 1 108   | 68            | 1 443     | 3,6      |           |
| Hamburg  | 18  | 112            | 9              | 5              | 144           | 21           | 205            | 752               | 4              | 982     | 71            | 1 197     | 3,0      |           |
| Niedersachsen  | 90  | 600            | 73             | 10             | 773           | 100          | 674            | 2 783             | 49             | 3 606   | 517           | 4 896     | 12,2     |           |
| Bremen   | 10  | 43             | 2              | 1              | 56            | 8            | 92             | 292               | 5              | 397     | 24            | 477       | 1,2      |           |
| Nordrhein-Westfalen  | 272   | 1 571          | 361            | 9              | 2 213         | 399          | 1 496          | 6 305             | 757            | 8 957   | 1 748         | 12 918    | 32,3     |           |
| Hessen   | 71  | 352            | 49             | 6              | 478           | 99           | 530            | 1 841             | 42             | 2 512   | 173           | 3 163     | 7,9      |           |
| Rheinland-Pfalz  | 36  | 264            | 3              | 3              | 306           | 13           | 281            | 966               | 16             | 1 276   | 131           | 1 713     | 4,3      |           |
| Baden-Württemberg  | 65  | 391            | 23             | 2              | 481           | 61           | 704            | 2 225             | 91             | 3 081   | 264           | 3 826     | 9,6      |           |
| Bayern   | 150   | 751            | 73             | 19             | 993           | 69           | 993            | 3 519             | 93             | 4 674   | 344           | 6 011     | 15,0     |           |
| Saarland   | 44  | 250            | 113            | —              | 407           | 48           | 78             | 964               | 96             | 1 186   | 464           | 2 057     | 5,1      |           |
| Berlin (West)  | 27  | 140            | 2              | 1              | 170           | 34           | 410            | 1 545             | 16             | 2 005   | 177           | 2 352     | 5,9      |           |
| Zusammen   | 810   | 4 703          | 718            | 57             | 6 288         | 866          | 5 683          | 22 063            | 1 172          | 29 784  | 3 981         | 40 053    | 100      |           |
| Bundesbehörden und -betriebe insgesamt                           |   |                |                |                |               |              |                |                   |                |         |               |           |          |           |
| Schleswig-Holstein   | 398   | 3 241          | 8 934          | 7 143          | 19 716        | 219          | 929            | 6 490             | 1 266          | 8 904   | 20 136        | 48 756    | 4,5      |           |
| Hamburg  | 414   | 3 918          | 12 096         | 8 641          | 25 069        | 160          | 636            | 5 694             | 970            | 7 460   | 16 924        | 49 453    | 4,5      |           |
| Niedersachsen  | 889   | 7 727          | 27 349         | 23 940         | 59 905        | 491          | 1 792          | 13 521            | 2 382          | 18 186  | 56 774        | 134 865   | 12,3     |           |
| Bremen   | 120   | 1 236          | 4 303          | 3 269          | 8 928         | 31           | 254            | 1 736             | 219            | 2 240   | 7 755         | 18 923    | 1,7      |           |
| Nordrhein-Westfalen  | 4 267   | 19 536         | 64 298         | 55 831         | 143 932       | 1 624        | 4 026          | 25 070            | 4 234          | 34 954  | 97 336        | 276 222   | 25,2     |           |
| Hessen   | 1 447   | 8 396          | 24 791         | 21 110         | 55 744        | 719          | 2 016          | 13 115            | 841            | 16 691  | 43 902        | 116 337   | 10,6     |           |
| Rheinland-Pfalz  | 694   | 4 707          | 15 589         | 12 574         | 33 564        | 294          | 1 214          | 5 844             | 998            | 8 350   | 28 051        | 69 965    | 6,4      |           |
| Baden-Württemberg  | 936   | 8 773          | 30 285         | 24 759         | 64 753        | 276          | 1 404          | 10 350            | 1 190          | 13 220  | 49 675        | 127 648   | 11,7     |           |
| Bayern   | 1 955   | 11 838         | 44 982         | 34 207         | 92 982        | 396          | 1 957          | 15 668            | 2 600          | 20 621  | 76 461        | 190 064   | 17,4     |           |
| Saarland   | 156   | 1 668          | 5 536          | 3 410          | 10 770        | 56           | 160            | 1 477             | 197            | 1 890   | 9 656         | 22 316    | 2,0      |           |
| Berlin (West)  | 598   | 2 902          | 6 330          | 5 438          | 15 268        | 351          | 1 315          | 6 055             | 746            | 8 467   | 10 613        | 34 348    | 3,1      |           |
| Ausland  | 645   | 739            | 700            | 262            | 2 346         | 289          | 287            | 1 497             | 171            | 2 244   | 1 787         | 6 377     | 0,6      |           |
| Zusammen   | 12 519  | 74 681         | 245 193        | 200 584        | 532 977       | 4 906        | 15 990         | 106 517           | 15 814         | 143 227 | 419 070       | 1 095 274 | 100      |           |

1) Vergütungsgruppe VI TO. A und entsprechende Gruppen anderer Tarifordnungen gehören auf Grund veränderter Tätigkeitsmerkmale gemäß Tarifvertrag ab 1.1.1960 zum mittleren Dienst, wurden jedoch in früheren Jahren personalstatistisch dem gehobenen Dienst zugerechnet. — 2) Hoheitsverwaltungen. — 3) Erhebungstag 30. September. — 4) Juristische Personen des öffentlichen Rechts, die der Aufsicht eines Bundesministeriums unterstehen.

**III. Personal der Länder**  
**8. Verwaltung<sup>1)</sup> (Behörden und Einrichtungen) der einzelnen Länder**

| Laufbahngruppe                       | In unmittelbarem Dienstverhältnis Vollbeschäftigte |               |                    |               |                         |               |                     |                            |                |               |                  |                | Bundesgebiet<br>einschl. Berlin (West)<br>ohne Saarland |           |
|--------------------------------------|--|---------------|--------------------|---------------|-------------------------|---------------|---------------------|----------------------------|----------------|---------------|------------------|----------------|---|-----------|
|                                      | Schleswig-<br>Holstein                             | Hamburg       | Nieder-<br>sachsen | Bremen        | Nordrhein-<br>Westfalen | Hessen        | Rheinland-<br>Pfalz | Baden-<br>Würt-<br>temberg | Bayern         | Saarland      | Berlin<br>(West) |                |   |           |
|                                      | 2. Oktober 1960                                    |               |                    |               |                         |               |                     |                            |                |               |                  |                |   | 2.10.1955 |
| <b>Beamte</b>                        |  |               |                    |               |                         |               |                     |                            |                |               |                  |                |   |           |
| Höherer Dienst . .                   | 4 225  | 5 639         | 11 090             | 1 559         | 25 177                  | 9 646         | 5 715               | 16 838                     | 15 286         | 1 853         | 5 904            | 102 932        | 101 079   | 72 581    |
| Gehobener Dienst                     | 12 016   | 11 149        | 32 049             | 4 070         | 59 294                  | 21 436        | 14 382              | 33 087                     | 40 617         | 4 705         | 16 462           | 249 267        | 244 562   | 220 624   |
| Mittlerer Dienst .                   | 6 025  | 10 945        | 16 253             | 4 582         | 34 671                  | 7 068         | 8 013               | 16 227                     | 23 655         | 2 780         | 19 332           | 149 551        | 146 771   | 131 126   |
| Einfacher Dienst                     | 356  | 275           | 855                | 147           | 1 219                   | 639           | 588                 | 922                        | 2 048          | 349           | 644              | 8 042          | 7 693   | 16 518    |
| <b>zusammen . . .</b>                | <b>22 622</b>                                      | <b>28 008</b> | <b>60 247</b>      | <b>10 358</b> | <b>120 361</b>          | <b>38 789</b> | <b>28 698</b>       | <b>67 074</b>              | <b>81 606</b>  | <b>9 687</b>  | <b>42 342</b>    | <b>509 792</b> | <b>500 105</b>  |           |
| dagegen am 2.10.<br>1955 . . . . .   | 21 597   | 25 781        | 52 044             | 8 658         | 96 858                  | 34 082        | 25 674              | 57 790                     | 77 896         | —             | 40 469           | —              | —   | 440 849   |
| <b>Angestellte</b>                   |  |               |                    |               |                         |               |                     |                            |                |               |                  |                |   |           |
| Höherer Dienst . .                   | 394  | 1 803         | 1 417              | 480           | 1 522                   | 1 001         | 577                 | 2 397                      | 2 378          | 390           | 1 963            | 14 322         | 13 932  | 12 341    |
| Gehobener Dienst                     | 1 758  | 3 465         | 6 057              | 1 378         | 7 524                   | 4 204         | 2 380               | 5 005                      | 5 680          | 862           | 2 867            | 41 180         | 40 318  | 49 492    |
| Mittlerer Dienst                     |  |               |                    |               |                         |               |                     |                            |                |               |                  |                |   |           |
| Gruppe VITO, A <sup>2)</sup>         | 1 068  | 2 576         | 3 292              | 975           | 9 887                   | 2 247         | 1 718               | 3 700                      | 4 276          | 833           | 3 157            | 33 729         | 32 896  | .         |
| Gruppe VII und<br>VIII TO, A . . .   | 5 193  | 18 595        | 14 647             | 5 083         | 18 687                  | 11 234        | 7 210               | 18 475                     | 18 399         | 2 927         | 23 737           | 144 187        | 141 260   | 135 681   |
| Einfacher Dienst                     | 1 619  | 3 065         | 2 287              | 901           | 2 738                   | 1 495         | 1 712               | 3 408                      | 4 455          | 496           | 3 920            | 26 096         | 25 600  | 32 704    |
| <b>zusammen . . .</b>                | <b>10 032</b>                                      | <b>29 504</b> | <b>27 700</b>      | <b>8 817</b>  | <b>40 358</b>           | <b>20 181</b> | <b>13 597</b>       | <b>32 985</b>              | <b>35 188</b>  | <b>5 508</b>  | <b>35 644</b>    | <b>259 514</b> | <b>254 006</b>  |           |
| dagegen am 2.10.<br>1955 . . . . .   | 8 409  | 28 310        | 23 787             | 7 980         | 33 306                  | 17 722        | 12 639              | 30 805                     | 33 780         | —             | 33 480           | —              | —   | 230 218   |
| <b>Beamte und Ange-<br/>estellte</b> |  |               |                    |               |                         |               |                     |                            |                |               |                  |                |   |           |
| Höherer Dienst . .                   | 4 619  | 7 442         | 12 507             | 2 039         | 26 699                  | 10 647        | 6 292               | 19 235                     | 17 664         | 2 243         | 7 867            | 117 254        | 115 011   | 84 922    |
| Gehobener Dienst                     | 13 774   | 14 614        | 38 106             | 5 448         | 66 818                  | 25 640        | 16 762              | 38 092                     | 46 297         | 5 567         | 19 329           | 290 447        | 284 880   | 270 116   |
| Mittlerer Dienst .                   | 12 286   | 32 116        | 34 192             | 10 640        | 63 245                  | 20 549        | 16 941              | 38 402                     | 46 330         | 6 540         | 46 226           | 327 467        | 320 927   | 266 807   |
| Einfacher Dienst                     | 1 975  | 3 340         | 3 142              | 1 048         | 3 957                   | 2 134         | 2 300               | 4 330                      | 6 503          | 845           | 4 564            | 34 138         | 33 293  | 49 222    |
| <b>zusammen . . .</b>                | <b>32 654</b>                                      | <b>57 512</b> | <b>87 947</b>      | <b>19 175</b> | <b>160 719</b>          | <b>58 970</b> | <b>42 295</b>       | <b>100 059</b>             | <b>116 794</b> | <b>15 195</b> | <b>77 986</b>    | <b>769 306</b> | <b>754 111</b>  |           |
| dagegen am 2.10.<br>1955 . . . . .   | 30 006   | 54 091        | 75 831             | 16 638        | 130 164                 | 51 804        | 38 313              | 88 595                     | 111 676        | —             | 73 949           | —              | —   | 671 067   |
| <b>Arbeiter . . . . .</b>            | <b>3 998</b>                                       | <b>12 015</b> | <b>9 833</b>       | <b>4 941</b>  | <b>7 348</b>            | <b>6 791</b>  | <b>4 056</b>        | <b>9 788</b>               | <b>15 082</b>  | <b>2 176</b>  | <b>22 460</b>    | <b>98 488</b>  | <b>96 312</b>   |           |
| dagegen am 2.10.<br>1955 . . . . .   | 3 461  | 12 997        | 11 104             | 4 723         | 7 801                   | 5 732         | 3 930               | 9 117                      | 15 511         | —             | 22 258           | —              | —   | 96 634    |
| <b>Insgesamt . . .</b>               | <b>36 652</b>                                      | <b>69 527</b> | <b>97 780</b>      | <b>24 116</b> | <b>168 067</b>          | <b>65 761</b> | <b>46 351</b>       | <b>109 847</b>             | <b>131 876</b> | <b>17 371</b> | <b>100 446</b>   | <b>867 794</b> | <b>850 423</b>  |           |
| dagegen am 2.10.<br>1955 . . . . .   | 33 467   | 67 088        | 86 935             | 21 361        | 137 965                 | 57 536        | 42 243              | 97 712                     | 127 187        | —             | 96 207           | —              | —   | 767 701   |

1) Hoheitsverwaltungen. — 2) Vergütungsgruppe VI TO, A und entsprechende Gruppen anderer Tarifordnungen gehören auf Grund veränderter Tätigkeitsmerkmale gemäß Tarifvertrag ab 1.1.1960 zum mittleren Dienst, wurden jedoch in früheren Jahren personalstatistisch dem gehobenen Dienst zugerechnet.

## III. Personal der Länder

9. Verwaltung <sup>1)</sup> (Behörden und Einrichtungen) der Länder nach Aufgabenbereichen

| Aufgabenbereich   | In unmittelbarem Dienstverhältnis Vollbeschäftigte am 2. Oktober 1960 |                    |                              |        |                          |                            |         |          |          |                            |        |                  |               |         |
|---|---|--------------------|------------------------------|--------|--------------------------|----------------------------|---------|----------|----------|----------------------------|--------|------------------|---------------|---------|
|   | Länder  |                    |                              |        |                          |                            |         |          |          | Stadtstaaten <sup>2)</sup> |        |                  |               |         |
|   | Schles-<br>wig-<br>Holstein   | Nieder-<br>sachsen | Nord-<br>rhein-<br>Westfalen | Hessen | Rhein-<br>land-<br>Pfalz | Baden-<br>Würt-<br>temberg | Bayern  | Saarland | zusammen | Hamburg                    | Bremen | Berlin<br>(West) | zu-<br>sammen |         |
|   | Anzahl  |                    |                              |        |                          |                            |         |          |          | vH                         | Anzahl |                  |               |         |
| <b>Oberste Staatsorgane</b> .....   | 173   | 260                | 408                          | 314    | 151                      | 344                        | 628     | 214      | 2 492    | 0,4                        | 606    | 747              | 406           | 1 759   |
| <b>Amt für Verteidigungslasten und Luft-<br/>schutz</b> .....                     | 67  | 16                 | —                            | 452    | 275                      | —                          | 431     | 5        | 1 246    | 0,2                        | 76     | 50               | —             | 126     |
| Polizei .....   | 4 729   | 13 135             | 29 645                       | 4 717  | 6 160                    | 11 894                     | 14 181  | 2 665    | 87 126   | 12,9                       | 7 923  | 3 160            | 14 915        | 25 998  |
| Übrige innere Verwaltung .....  | 944   | 5 685              | 6 420                        | 2 944  | 2 335                    | 3 570                      | 5 381   | 978      | 28 257   | 4,2                        | 2 162  | 720              | 7 217         | 10 099  |
| <b>Innere Verwaltung</b> .....  | 5 673   | 18 820             | 36 065                       | 7 661  | 8 495                    | 15 464                     | 19 562  | 3 643    | 115 383  | 17,1                       | 10 085 | 3 880            | 22 132        | 36 097  |
| <b>Rechtssicherheit</b> .....   | 3 523   | 9 292              | 24 259                       | 7 360  | 5 125                    | 10 785                     | 12 595  | 1 228    | 74 167   | 11,0                       | 4 614  | 1 382            | 5 605         | 11 601  |
| <b>Schulen</b> .....  | 11 661  | 30 904             | 61 582                       | 21 555 | 13 719                   | 33 064                     | 37 258  | 4 935    | 214 678  | 31,9                       | 10 200 | 4 198            | 12 502        | 26 900  |
| Universitäten und Hochschulen <sup>3)</sup> .....                                 | 844   | 3 529              | 5 068                        | 3 387  | 998                      | 5 003                      | 4 374   | 652      | 23 855   | 3,5                        | 721    | —                | —             | 721     |
| Pädagogische und nichtwissenschaft-<br>liche Hochschulen .....                    | 95  | 391                | 528                          | 256    | 165                      | 1 048                      | 287     | 140      | 2 910    | 0,4                        | 72     | 33               | 393           | 498     |
| Hochschulkliniken .....   | 1 304   | 1 299              | 4 146                        | 1 945  | 1 326                    | 5 829                      | 4 528   | 1 034    | 21 411   | 3,2                        | 2 572  | —                | —             | 2 572   |
| Wissenschaftliche Institute, Forschung <sup>4)</sup> .....                        | 334   | 547                | 427                          | 838    | 68                       | 304                        | 1 233   | 8        | 3 759    | 0,6                        | 794    | 148              | 492           | 1 434   |
| Theater und Musik .....   | —   | 532                | —                            | 1 252  | —                        | 980                        | 1 151   | —        | 3 915    | 0,6                        | —      | 293              | 603           | 896     |
| Übrige Wissenschaft, Kunst und Volks-<br>bildung, kirchl. Angelegenheiten .....   | 6   | 62                 | 148                          | 299    | 124                      | 272                        | 905     | 87       | 1 903    | 0,3                        | 353    | 159              | 1 451         | 1 963   |
| <b>Wissenschaft, Kunst und Volksbildung,<br/>kirchliche Angelegenheiten</b> ..... | 2 583   | 6 360              | 10 317                       | 7 977  | 2 681                    | 13 436                     | 12 478  | 1 921    | 57 753   | 8,6                        | 4 512  | 633              | 2 939         | 8 084   |
| Verwaltung der Fürsorge und Jugend-<br>hilfe .....                                | 81  | 891                | —                            | 37     | 108                      | 102                        | 37      | —        | 1 256    | 0,2                        | 2 046  | 523              | 4 302         | 6 871   |
| Einrichtungen der Fürsorge und Jugend-<br>hilfe .....                             | 134   | 848                | 488                          | 247    | 130                      | 501                        | 414     | 99       | 2 861    | 0,4                        | 2 449  | 572              | 4 492         | 7 513   |
| Krankenhäuser, Heilstätten, Anstalten<br>für Nerven- und Geisteskranke .....      | 1 746   | 1 769              | —                            | —      | 678                      | 2 698                      | 232     | 568      | 7 691    | 1,1                        | 9 781  | 3 542            | 17 337        | 30 660  |
| Sonstige Einrichtungen des Gesund-<br>heitsdienstes .....                         | —   | 290                | 69                           | 61     | 134                      | 142                        | 331     | 106      | 1 133    | 0,2                        | 838    | 217              | —             | 1 055   |
| Übriges aus Arbeit und Wohlfahrt .....  | 588   | 1 926              | 2 049                        | 1 075  | 1 022                    | 2 095                      | 2 892   | 560      | 12 207   | 1,8                        | 1 171  | 570              | 3 466         | 5 207   |
| <b>Arbeit und Wohlfahrt</b> .....   | 2 549   | 5 724              | 2 606                        | 1 420  | 2 072                    | 5 538                      | 3 906   | 1 333    | 25 148   | 3,7                        | 16 285 | 5 424            | 29 597        | 51 306  |
| Hochbau, Vermessungs- und Kataster-<br>wesen .....                                | 1 788   | 4 771              | 1 230                        | 2 947  | 2 332                    | 5 219                      | 5 904   | 498      | 24 689   | 3,7                        | 2 173  | 336              | 1 104         | 3 613   |
| Übriges Bau- und Wohnungswesen .....  | —   | 27                 | 2 679                        | 97     | 61                       | 63                         | 112     | 343      | 3 382    | 0,5                        | 876    | 671              | 2 462         | 4 009   |
| <b>Bau- und Wohnungswesen</b> .....   | 1 788   | 4 798              | 3 909                        | 3 044  | 2 393                    | 5 282                      | 6 016   | 841      | 28 071   | 4,2                        | 3 049  | 1 007            | 3 566         | 7 622   |
| <b>Ernährung, Landwirtschaft und Forsten</b> .....                                | 2 112   | 4 448              | 2 717                        | 2 146  | 2 227                    | 5 859                      | 7 450   | 249      | 27 208   | 4,0                        | 377    | 78               | 202           | 657     |
| <b>Handel, Industrie und Gewerbe</b> .....  | 302   | 451                | 1 358                        | 473    | 212                      | 849                        | 697     | 311      | 4 653    | 0,7                        | 675    | 137              | 1 149         | 1 961   |
| Straßen, Wege, Brücken <sup>5)</sup> .....  | 1 466   | 3 619              | —                            | 3 782  | 2 341                    | 4 343                      | 7 980   | 908      | 24 439   | 3,6                        | 1 551  | 422              | 599           | 2 572   |
| Wasserstraßen, Häfen .....  | —   | 456                | —                            | —      | —                        | —                          | —       | —        | 456      | 0,1                        | 529    | 1 146            | —             | 1 675   |
| Übriges Verkehrswesen .....   | 2   | 37                 | 155                          | 34     | 41                       | 435                        | 127     | 37       | 868      | 0,1                        | 2 705  | 3                | 125           | 2 833   |
| <b>Verkehr</b> .....  | 1 468   | 4 112              | 155                          | 3 816  | 2 382                    | 4 778                      | 8 107   | 945      | 25 763   | 3,8                        | 4 785  | 1 571            | 724           | 7 080   |
| <b>Gemeindliche Anstalten und Einrichtungen</b> .....                             | —   | —                  | —                            | —      | —                        | —                          | —       | —        | —        | —                          | 6 574  | 2 683            | 10 761        | 20 018  |
| <b>Finanzverwaltung</b> .....   | 3 508   | 9 689              | 20 652                       | 7 437  | 5 064                    | 11 434                     | 15 102  | 1 353    | 74 239   | 11,0                       | 5 571  | 1 642            | 6 050         | 13 263  |
| <b>Wiedergutmachung</b> .....   | 75  | 18                 | 280                          | 92     | 543                      | 310                        | 635     | 49       | 2 002    | 0,3                        | 229    | 43               | 1 230         | 1 502   |
| Kriegsopferversorgung .....   | 786   | 2 486              | 3 500                        | 1 564  | 891                      | 2 222                      | 4 350   | 326      | 16 125   | 2,4                        | 482    | 177              | 1 047         | 1 706   |
| Lastenausgleichsverwaltung .....  | 300   | 272                | 164                          | 235    | 78                       | 278                        | 2 365   | 18       | 3 710    | 0,6                        | 1 290  | 419              | 1 548         | 3 257   |
| Übrige sonstige Kriegsfolgelasten .....   | 84  | 130                | 95                           | 215    | 43                       | 204                        | 296     | —        | 1 067    | 0,2                        | 117    | 45               | 988           | 1 150   |
| <b>Sonstige Kriegsfolgelasten</b> .....   | 1 170   | 2 888              | 3 759                        | 2 014  | 1 012                    | 2 704                      | 7 011   | 344      | 20 902   | 3,1                        | 1 889  | 641              | 3 583         | 6 113   |
| <b>Insgesamt</b> .....  | 36 652  | 97 780             | 168 067                      | 65 761 | 46 351                   | 109 847                    | 131 876 | 17 371   | 673 705  | 700                        | 69 527 | 24 116           | 100 446       | 194 089 |

1) Hoheitsverwaltungen. — 2) Das Personal der Stadtstaaten ist mit dem der übrigen Bundesländer nicht vergleichbar, da die Stadtstaaten zugleich staatliche und kommunale Aufgaben haben. — 3) Ohne pädagogische und nichtwissenschaftliche Hochschulen. — 4) Einschl. wissenschaftliche Bibliotheken und Archive sowie wissenschaftliche Sammlungen. — 5) Einschl. des Personals von Wasserstraßen, Häfen in Berlin (West).

10. Verwaltung <sup>1)</sup> (Behörden und Einrichtungen) der einzelnen Länder nach Aufgabenbereichen

## a) Schleswig-Holstein

| Aufgabenbereich  | In unmittelbarem Dienstverhältnis Vollbeschäftigte am 2. Oktober 1960 |           |           |           |          |             |           |                         |           |          |          |        |      | Insgesamt | vH <sup>3)</sup> |
|--|---|-----------|-----------|-----------|----------|-------------|-----------|-------------------------|-----------|----------|----------|--------|------|-----------|------------------|
|  | Beamte  |           |           |           |          | Angestellte |           |                         |           |          | Arbeiter |        |      |           |                  |
|  | Höherer   | Gehobener | Mittlerer | Einfacher | zusammen | Höherer     | Gehobener | Mittlerer <sup>2)</sup> | Einfacher | zusammen |          |        |      |           |                  |
|  | Dienst  |           |           |           |          | Dienst      |           |                         |           |          |          |        |      |           |                  |
|  | Anzahl  |           |           |           |          |             |           |                         |           |          |          |        |      |           |                  |
| Oberste Staatsorgane .....   | 31  | 58        | —         | 2         | 91       | 10          | 11        | 49                      | 4         | 74       | 8        | 173    | 0,5  |           |                  |
| Amt für Verteidigungslasten und Luftschutz .....                         | 1   | 15        | 2         | —         | 18       | 3           | 12        | 28                      | 1         | 44       | 5        | 67     | 0,2  |           |                  |
| Polizei .....  | 27  | 207       | 4 216     | —         | 4 450    | 1           | 1         | 116                     | 34        | 152      | 127      | 4 729  | 12,9 |           |                  |
| Übrige innere Verwaltung .....   | 86  | 218       | 87        | 6         | 397      | 9           | 46        | 358                     | 36        | 449      | 98       | 944    | 2,6  |           |                  |
| Innere Verwaltung .....  | 113   | 425       | 4 303     | 6         | 4 847    | 10          | 47        | 474                     | 70        | 601      | 225      | 5 673  | 15,5 |           |                  |
| Rechtssicherheit .....   | 1 058   | 504       | 555       | 228       | 2 345    | 1           | 15        | 843                     | 214       | 1 073    | 105      | 3 523  | 9,6  |           |                  |
| Schulen .....  | 1 810   | 9 027     | 4         | 5         | 10 846   | 44          | 313       | 224                     | 35        | 616      | 199      | 11 661 | 31,8 |           |                  |
| Universitäten und Hochschulen <sup>4)</sup> .....                        | 329   | 14        | 8         | 6         | 357      | 41          | 40        | 213                     | 27        | 321      | 166      | 844    | 2,3  |           |                  |
| Pädagogische und nichtwissenschaftliche Hochschulen .....                | 40  | 11        | 1         | 3         | 55       | 4           | 4         | 9                       | 3         | 20       | 20       | 95     | 0,3  |           |                  |
| Hochschulkliniken .....  | 165   | 6         | 5         | —         | 176      | 3           | 12        | 518                     | 92        | 625      | 503      | 1 304  | 3,6  |           |                  |
| Wissenschaftliche Institute, Forschung <sup>5)</sup> .....               | 34  | 4         | 4         | 2         | 44       | 44          | 28        | 136                     | 20        | 228      | 62       | 334    | 0,9  |           |                  |
| Theater und Musik .....  | —   | —         | —         | —         | —        | —           | —         | —                       | —         | —        | —        | —      | —    |           |                  |
| Übrige Wissenschaft, Kunst und Volksbildung, kirchl. Angelegenheiten ..  | 1   | 1         | —         | —         | 2        | 1           | 1         | 2                       | —         | 4        | —        | 6      | 0,0  |           |                  |
| Wissenschaft, Kunst und Volksbildung, kirchliche Angelegenheiten .....   | 569   | 36        | 18        | 11        | 634      | 93          | 85        | 878                     | 142       | 1 198    | 751      | 2 583  | 7,0  |           |                  |
| Verwaltung der Fürsorge und Jugendhilfe .....                            | 6   | 29        | 3         | 1         | 39       | —           | 8         | 28                      | 6         | 42       | —        | 81     | 0,2  |           |                  |
| Einrichtungen der Fürsorge und Jugendhilfe .....                         | 2   | 14        | 3         | —         | 19       | 1           | 3         | 75                      | 15        | 94       | 21       | 134    | 0,4  |           |                  |
| Krankenhäuser, Heilstätten, Anstalten für Nerven- und Geistesranke ..... | 34  | 19        | 25        | 37        | 115      | 31          | 29        | 544                     | 601       | 1 205    | 426      | 1 746  | 4,8  |           |                  |
| Sonstige Einrichtungen des Gesundheitsdienstes .....                     | —   | —         | —         | —         | —        | —           | —         | —                       | —         | —        | —        | —      | —    |           |                  |
| Übriges aus Arbeit und Wohlfahrt .....                                   | 108   | 124       | 22        | 1         | 255      | 8           | 37        | 195                     | 32        | 272      | 61       | 588    | 1,6  |           |                  |
| Arbeit und Wohlfahrt .....   | 150   | 186       | 53        | 39        | 428      | 40          | 77        | 842                     | 654       | 1 613    | 508      | 2 549  | 7,0  |           |                  |
| Hochbau, Vermessungs- und Karasterwesen. ....                            | 73  | 172       | 19        | 1         | 265      | 45          | 576       | 564                     | 131       | 1 316    | 207      | 1 788  | 4,9  |           |                  |
| Übriges Bau- und Wohnungswesen .....                                     | —   | —         | —         | —         | —        | —           | —         | —                       | —         | —        | —        | —      | —    |           |                  |
| Bau- und Wohnungswesen .....   | 73  | 172       | 19        | 1         | 265      | 45          | 576       | 564                     | 131       | 1 316    | 207      | 1 788  | 4,9  |           |                  |
| Ernährung, Landwirtschaft und Forsten ..                                 | 168   | 190       | 27        | 14        | 399      | 50          | 200       | 549                     | 81        | 880      | 833      | 2 112  | 5,8  |           |                  |
| Handel, Industrie und Gewerbe .....                                      | 31  | 56        | 16        | 3         | 106      | 13          | 49        | 92                      | 9         | 163      | 33       | 302    | 0,8  |           |                  |
| Straßen, Wege, Brücken .....   | 23  | 93        | 21        | 12        | 149      | 28          | 172       | 181                     | 25        | 406      | 911      | 1 466  | 4,0  |           |                  |
| Wasserstraßen, Häfen .....   | —   | —         | —         | —         | —        | —           | —         | —                       | —         | —        | —        | —      | —    |           |                  |
| Übriges Verkehrswesen .....  | —   | —         | —         | —         | —        | —           | 1         | 1                       | —         | 2        | —        | 2      | 0,0  |           |                  |
| Verkehr .....  | 23  | 93        | 21        | 12        | 149      | 28          | 173       | 182                     | 25        | 408      | 911      | 1 468  | 4,0  |           |                  |
| Finanzverwaltung .....   | 123   | 1 062     | 909       | 30        | 2 124    | 19          | 139       | 994                     | 142       | 1 294    | 90       | 3 508  | 9,6  |           |                  |
| Wiedergutmachung .....   | 13  | 8         | 2         | —         | 23       | 1           | 4         | 37                      | 3         | 45       | 7        | 75     | 0,2  |           |                  |
| Kriegsopferversorgung .....  | 46  | 157       | 93        | 5         | 301      | 16          | 16        | 341                     | 59        | 432      | 53       | 786    | 2,1  |           |                  |
| Lastenausgleichsverwaltung .....   | 15  | 26        | —         | —         | 41       | 21          | 35        | 156                     | 46        | 258      | 1        | 300    | 0,8  |           |                  |
| Übrige sonstige Kriegsfolgelasten ..                                     | 1   | 1         | 3         | —         | 5        | —           | 6         | 8                       | 3         | 17       | 62       | 84     | 0,2  |           |                  |
| Sonstige Kriegsfolgelasten .....   | 62  | 184       | 96        | 5         | 347      | 37          | 57        | 505                     | 108       | 707      | 116      | 1 170  | 3,2  |           |                  |
| Insgesamt ...  | 4 225   | 12 016    | 6 025     | 356       | 22 622   | 394         | 1 758     | 6 261                   | 1 619     | 10 032   | 3 998    | 36 652 | 100  |           |                  |

1) Hoheitsverwaltungen. — 2) 1960 einschl. Verg.-Gr. VI TO. A und entsprechende Gruppen anderer Tarifordnungen, die auf Grund veränderter Tätigkeitsmerkmale gemäß Tarifvertrag ab 1. Jan. 1960 dem mittleren Dienst zugeordnet wurden; in früheren Jahren personalstatistisch beim gehobenen Dienst nachgewiesen. — 3) Anteil in vH an der Gesamtzahl der Bediensteten. — 4) Ohne pädagogische und nichtwissenschaftliche Hochschulen. — 5) Einschl. wissenschaftliche Bibliotheken und Archive sowie wissenschaftliche Sammlungen.

### III. Personal der Länder

#### 10. Verwaltung <sup>1)</sup> (Behörden und Einrichtungen) der einzelnen Länder nach Aufgabenbereichen

##### b) Niedersachsen

| Aufgabenbereich  | In unmittelbarem Dienstverhältnis Vollbeschäftigte am 2. Oktober 1960 |           |           |           |          |             |           |              |           |          |          |           |       |  |
|--|---|-----------|-----------|-----------|----------|-------------|-----------|--------------|-----------|----------|----------|-----------|-------|--|
|  | Beamte  |           |           |           |          | Angestellte |           |              |           |          | Arbeiter | Insgesamt |       |  |
|  | Hoherer   | Gehobener | Mittlerer | Einfacher | zusammen | Höherer     | Gehobener | Mittlerer 2) | Einfacher | zusammen |          |           |       |  |
|  | Dienst  |           |           |           |          | Dienst      |           |              |           |          |          |           |       |  |
|  | Anzahl  |           |           |           |          |             |           |              |           |          |          |           |       |  |
|  |   |           |           |           |          |             |           |              |           |          |          |           | vH 3) |  |
| Oberste Staatsorgane . . . . .   | 42  | 69        | 7         | 3         | 121      | 6           | 19        | 76           | 6         | 107      | 32       | 260       | 0,3   |  |
| Amt für Verteidigungslasten und Luftschutz . . . . .                         | —   | —         | —         | —         | —        | 5           | 4         | 5            | —         | 14       | 2        | 16        | 0,0   |  |
| Polizei . . . . .  | 85  | 675       | 10 828    | 9         | 11 597   | 2           | 38        | 743          | 64        | 847      | 691      | 13 135    | 13,4  |  |
| Übrige innere Verwaltung . . . . .   | 460   | 1 155     | 242       | 27        | 1 884    | 152         | 616       | 2 484        | 180       | 3 432    | 369      | 5 685     | 5,8   |  |
| Innere Verwaltung . . . . .  | 545   | 1 830     | 11 070    | 36        | 13 481   | 154         | 654       | 3 227        | 244       | 4 279    | 1 060    | 18 820    | 19,2  |  |
| Rechtssicherheit . . . . .   | 2 057   | 1 428     | 1 972     | 339       | 5 796    | 2           | 19        | 2 561        | 635       | 3 217    | 279      | 9 292     | 9,5   |  |
| Schulen . . . . .  | 4 821   | 23 580    | 5         | 2         | 28 408   | 192         | 1 243     | 920          | 9         | 2 364    | 132      | 30 904    | 31,6  |  |
| Universitäten und Hochschulen 4) . . .                                       | 1 435   | 51        | 10        | 14        | 1 510    | 264         | 180       | 741          | 80        | 1 265    | 754      | 3 529     | 3,6   |  |
| Pädagogische und nichtwissenschaftliche Hochschulen . . . . .                | 227   | 51        | —         | —         | 278      | 6           | 17        | 30           | 4         | 57       | 56       | 391       | 0,4   |  |
| Hochschulkliniken . . . . .  | 180   | 3         | 4         | —         | 187      | 2           | 21        | 519          | 29        | 571      | 541      | 1 299     | 1,3   |  |
| Wissenschaftliche Institute, Forschung 5)                                    | 73  | 32        | 3         | 8         | 116      | 87          | 60        | 177          | 34        | 358      | 73       | 547       | 0,6   |  |
| Theater und Musik . . . . .  | —   | 8         | —         | —         | 8        | 13          | 181       | 156          | 34        | 384      | 140      | 532       | 0,5   |  |
| Übrige Wissenschaft, Kunst und Volksbildung, kirchl. Angelegenheiten . . .   | 15  | 6         | —         | —         | 21       | 6           | 14        | 6            | —         | 26       | 15       | 62        | 0,1   |  |
| Wissenschaft, Kunst und Volksbildung, kirchliche Angelegenheiten . . . . .   | 1 930   | 151       | 17        | 22        | 2 120    | 378         | 473       | 1 629        | 181       | 2 661    | 1 579    | 6 360     | 6,5   |  |
| Verwaltung der Fürsorge und Jugendhilfe . . . . .                            | 28  | 89        | 25        | 10        | 152      | 36          | 89        | 251          | 137       | 513      | 226      | 891       | 0,9   |  |
| Einrichtungen der Fürsorge und Jugendhilfe . . . . .                         | 11  | 74        | 18        | 5         | 108      | 9           | 35        | 330          | 45        | 419      | 321      | 848       | 0,9   |  |
| Krankenhäuser, Heilstätten, Anstalten für Nerven- und Geisteskranken . . . . | 39  | 14        | 237       | 120       | 410      | 51          | 16        | 640          | 205       | 912      | 447      | 1 769     | 1,8   |  |
| Sonstige Einrichtungen des Gesundheitsdienstes . . . . .                     | 16  | 3         | 2         | 1         | 22       | 26          | 20        | 145          | 8         | 199      | 69       | 290       | 0,3   |  |
| Übriges aus Arbeit und Wohlfahrt . . .                                       | 343   | 145       | 44        | 1         | 533      | 45          | 362       | 805          | 83        | 1 295    | 98       | 1 926     | 2,0   |  |
| Arbeit und Wohlfahrt . . . . .   | 437   | 325       | 326       | 137       | 1 225    | 167         | 522       | 2 171        | 478       | 3 338    | 1 161    | 5 724     | 5,9   |  |
| Hochbau, Vermessungs- und Katasterwesen . . . . .                            | 257   | 459       | 106       | 1         | 823      | 136         | 1 558     | 1 552        | 188       | 3 434    | 514      | 4 771     | 4,9   |  |
| Übriges Bau- und Wohnungswesen . . .   | 10  | 6         | —         | —         | 16       | 4           | 5         | 2            | —         | 11       | —        | 27        | 0,0   |  |
| Bau- und Wohnungswesen . . . . .   | 267   | 465       | 106       | 1         | 839      | 140         | 1 563     | 1 554        | 188       | 3 445    | 514      | 4 798     | 4,9   |  |
| Ernährung, Landwirtschaft und Forsten . .                                    | 363   | 416       | 39        | 91        | 909      | 153         | 574       | 1 005        | 154       | 1 886    | 1 653    | 4 448     | 4,5   |  |
| Handel, Industrie und Gewerbe . . . . .                                      | 84  | 96        | 9         | 3         | 192      | 20          | 43        | 129          | 11        | 203      | 56       | 451       | 0,5   |  |
| Straßen, Wege, Brücken . . . . .   | 53  | 293       | 42        | —         | 388      | 48          | 303       | 388          | 40        | 779      | 2 452    | 3 619     | 3,7   |  |
| Wasserstraßen, Häfen . . . . .   | 5   | 13        | 4         | —         | 22       | 4           | 35        | 59           | 1         | 99       | 335      | 456       | 0,5   |  |
| Übriges Verkehrswesen . . . . .  | 17  | 9         | —         | —         | 26       | 2           | 6         | 3            | —         | 11       | —        | 37        | 0,0   |  |
| Verkehr . . . . .  | 75  | 315       | 46        | —         | 436      | 54          | 344       | 450          | 41        | 889      | 2 787    | 4 112     | 4,2   |  |
| Finanzverwaltung . . . . .   | 298   | 3 018     | 2 484     | 204       | 6 004    | 73          | 372       | 2 711        | 259       | 3 415    | 270      | 9 689     | 9,9   |  |
| Wiedergutmachung . . . . .   | 7   | 1         | —         | —         | 8        | —           | —         | 10           | —         | 10       | —        | 18        | 0,0   |  |
| Kriegsopferversorgung . . . . .  | 129   | 321       | 170       | 16        | 636      | 59          | 161       | 1 275        | 64        | 1 559    | 291      | 2 486     | 2,5   |  |
| Lastenausgleichsverwaltung . . . . .   | 10  | 11        | 2         | —         | 23       | 10          | 50        | 167          | 17        | 244      | 5        | 272       | 0,3   |  |
| Übrige sonstige Kriegsfolgelasten . . .                                      | 25  | 23        | —         | 1         | 49       | 4           | 16        | 49           | —         | 69       | 12       | 130       | 0,1   |  |
| Sonstige Kriegsfolgelasten . . . . .   | 164   | 355       | 172       | 17        | 708      | 73          | 227       | 1 491        | 81        | 1 872    | 308      | 2 888     | 3,0   |  |
| Insgesamt . . . . .  | 11 090  | 32 049    | 16 253    | 855       | 60 247   | 1 417       | 6 057     | 17 939       | 2 287     | 27 700   | 9 833    | 97 780    | 100   |  |

1) Hoheitsverwaltungen. — 2) 1960 einschl. Verg.-Gr. VI TO, A und entsprechende Gruppen anderer Tarifordnungen, die auf Grund veränderter Tätigkeitsmerkmale gemäß Tarifvertrag ab 1. Jan. 1960 dem mittleren Dienst zugeordnet wurden; in früheren Jahren personalstatistisch beim gehobenen Dienst nachgewiesen. — 3) Anteil in vH an der Gesamtzahl der Bediensteten. — 4) Ohne pädagogische und nichtwissenschaftliche Hochschulen. — 5) Einschl. wissenschaftliche Bibliotheken und Archive sowie wissenschaftliche Sammlungen.

III. Personal der Länder

10. Verwaltung <sup>1)</sup> (Behörden und Einrichtungen) der einzelnen Länder nach Aufgabenbereichen

c) Nordrhein - Westfalen

| Aufgabenbereich   | In unmittelbarem Dienstverhältnis Vollbeschäftigte am 2. Oktober 1960 |           |           |           |          |             |           |              |           |          |          |           |       |
|---|---|-----------|-----------|-----------|----------|-------------|-----------|--------------|-----------|----------|----------|-----------|-------|
|   | Beamte  |           |           |           |          | Angestellte |           |              |           |          | Arbeiter | Insgesamt |       |
|   | Höherer   | Gehobener | Mittlerer | Einfacher | zusammen | Höherer     | Gehobener | Mittlerer 2) | Einfacher | zusammen |          |           |       |
|   | Dienst  |           |           |           |          | Dienst      |           |              |           |          |          |           |       |
|   | Anzahl  |           |           |           |          |             |           |              |           |          |          |           | vH 3) |
| Oberste Staatsorgane .....  | 53  | 80        | 3         | 1         | 137      | 5           | 15        | 130          | 8         | 158      | 113      | 408       | 0,2   |
| Amt für Verteidigungslasten und Luftschutz .....                          | —   | —         | —         | —         | —        | —           | —         | —            | —         | —        | —        | —         | —     |
| Polizei .....   | 178   | 1 375     | 25 117    | 27        | 26 697   | 8           | 18        | 1 420        | 115       | 1 561    | 1 387    | 29 645    | 17,6  |
| Übrige innere Verwaltung .....  | 819   | 1 530     | 316       | 33        | 2 698    | 177         | 723       | 2 165        | 276       | 3 341    | 381      | 6 420     | 3,8   |
| Innere Verwaltung .....   | 997   | 2 905     | 25 433    | 60        | 29 395   | 185         | 741       | 3 585        | 391       | 4 902    | 1 768    | 36 065    | 21,5  |
| Rechtssicherheit .....  | 7 067   | 3 159     | 4 668     | 783       | 15 677   | 11          | 101       | 6 989        | 952       | 8 053    | 529      | 24 259    | 14,4  |
| Schulen .....   | 12 204  | 44 071    | 47        | 31        | 56 353   | 539         | 2 575     | 1 737        | 63        | 4 914    | 315      | 61 582    | 36,6  |
| Universitäten und Hochschulen 5) ...                                      | 1 647   | 81        | 21        | 11        | 1 760    | 64          | 273       | 1 712        | 58        | 2 107    | 1 201    | 5 068     | 3,0   |
| Pädagogische und nichtwissenschaftliche Hochschulen .....                 | 260   | 50        | —         | 1         | 311      | 50          | 24        | 70           | 9         | 153      | 64       | 528       | 0,3   |
| Hochschulkliniken .....   | 520   | 19        | 5         | 1         | 545      | 69          | 63        | 1 768        | 229       | 2 129    | 1 472    | 4 146     | 2,5   |
| Wissenschaftliche Institute, Forschung 6)                                 | 60  | 10        | 1         | 2         | 73       | 63          | 69        | 142          | 8         | 282      | 72       | 427       | 0,3   |
| Theater und Musik 4) .....  | —   | —         | —         | —         | —        | —           | —         | —            | —         | —        | —        | —         | —     |
| Übrige Wissenschaft, Kunst und Volksbildung, kirchl. Angelegenheiten ..   | 27  | 21        | 1         | 3         | 52       | 4           | 7         | 43           | 3         | 57       | 39       | 148       | 0,1   |
| Wissenschaft, Kunst und Volksbildung, kirchliche Angelegenheiten .....    | 2 514   | 181       | 28        | 18        | 2 741    | 250         | 436       | 3 735        | 307       | 4 728    | 2 848    | 10 317    | 6,1   |
| Verwaltung der Fürsorge und Jugendhilfe 4) .....                          | —   | —         | —         | —         | —        | —           | —         | —            | —         | —        | —        | —         | —     |
| Einrichtungen der Fürsorge und Jugendhilfe .....                          | 1   | 1         | —         | —         | 2        | 7           | 32        | 273          | 7         | 319      | 167      | 488       | 0,3   |
| Krankenhäuser, Heilstätten, Anstalten für Nerven- und Geistesranke 4) ... | —   | —         | —         | —         | —        | —           | —         | —            | —         | —        | —        | —         | —     |
| Sonstige Einrichtungen des Gesundheitsdienstes .....                      | 5   | 2         | —         | 1         | 8        | 4           | 7         | 34           | 1         | 46       | 15       | 69        | 0,0   |
| Übriges aus Arbeit und Wohlfahrt ...                                      | 473   | 285       | 163       | 3         | 924      | 7           | 76        | 885          | 56        | 1 024    | 101      | 2 049     | 1,2   |
| Arbeit und Wohlfahrt .....  | 479   | 288       | 163       | 4         | 934      | 18          | 115       | 1 192        | 64        | 1 389    | 283      | 2 606     | 1,6   |
| Hochbau, Vermessungs- und Katasterwesen .....                             | 94  | 85        | —         | —         | 179      | 56          | 511       | 312          | 30        | 909      | 142      | 1 230     | 0,7   |
| Übriges Bau- und Wohnungswesen ...  | 150   | 174       | 3         | —         | 327      | 90          | 1 313     | 740          | 67        | 2 210    | 142      | 2 679     | 1,6   |
| Bau- und Wohnungswesen .....  | 244   | 259       | 3         | —         | 506      | 146         | 1 824     | 1 052        | 97        | 3 119    | 284      | 3 909     | 2,3   |
| Ernährung, Landwirtschaft und Forsten ..                                  | 274   | 348       | 7         | 58        | 687      | 70          | 717       | 904          | 82        | 1 773    | 257      | 2 717     | 1,6   |
| Handel, Industrie und Gewerbe .....                                       | 413   | 246       | 61        | 1         | 721      | 33          | 72        | 357          | 17        | 479      | 158      | 1 358     | 0,8   |
| Straßen, Wege, Brücken 4) .....   | —   | —         | —         | —         | —        | —           | —         | —            | —         | —        | —        | —         | —     |
| Wasserstraßen, Häfen 4) .....   | —   | —         | —         | —         | —        | —           | —         | —            | —         | —        | —        | —         | —     |
| Übriges Verkehrswesen .....   | 28  | 20        | 1         | —         | 49       | 6           | 15        | 58           | 8         | 87       | 19       | 155       | 0,1   |
| Verkehr .....   | 28  | 20        | 1         | —         | 49       | 6           | 15        | 58           | 8         | 87       | 19       | 155       | 0,1   |
| Finanzverwaltung .....  | 681   | 7 129     | 3 864     | 239       | 11 913   | 118         | 637       | 6 723        | 594       | 8 072    | 667      | 20 652    | 12,3  |
| Wiedergutmachung .....  | 18  | 65        | 9         | —         | 92       | 16          | 36        | 123          | 11        | 186      | 2        | 280       | 0,2   |
| Kriegsopferversorgung .....   | 191   | 516       | 382       | 24        | 1 113    | 103         | 167       | 1 870        | 144       | 2 284    | 103      | 3 500     | 2,1   |
| Lastenausgleichsverwaltung .....  | 4   | 6         | —         | —         | 10       | 14          | 61        | 77           | —         | 152      | 2        | 164       | 0,1   |
| Übrige sonstige Kriegsfolgelasten ...                                     | 10  | 21        | 2         | —         | 33       | 8           | 12        | 42           | —         | 62       | —        | 95        | 0,0   |
| Sonstige Kriegsfolgelasten .....  | 205   | 543       | 384       | 24        | 1 156    | 125         | 240       | 1 989        | 144       | 2 498    | 105      | 3 759     | 2,2   |
| Insgesamt ...   | 25 177  | 59 294    | 34 671    | 1 219     | 120 361  | 1 522       | 7 524     | 28 574       | 2 738     | 40 358   | 7 348    | 168 067   | 100   |

1) Hoheitsverwaltungen. — 2) 1960 einschl. Verg.-Gr. VI TO, A und entsprechende Gruppen anderer Tarifordnungen, die auf Grund veränderter Tätigkeitsmerkmale gemäß Tarifvertrag ab 1. Jan. 1960 dem mittleren Dienst zugeordnet wurden; in früheren Jahren personalstatistisch beim gehobenen Dienst nachgewiesen. — 3) Anteil in vH an der Gesamtzahl der Bediensteten. — 4) In die Zuständigkeit der gemeindlichen Verwaltung (Bezirksverbände) gehörend. — 5) Ohne pädagogische und nichtwissenschaftliche Hochschulen. — 6) Einschl. wissenschaftliche Bibliotheken und Archive sowie wissenschaftliche Sammlungen.

# III. Personal der Länder

## 10. Verwaltung <sup>1)</sup> (Behörden und Einrichtungen) der einzelnen Länder nach Aufgabenbereichen

### d) Hessen

| Aufgabenbereich  | In unmittelbarem Dienstverhältnis Vollbeschäftigte am 2. Oktober 1960 |           |           |           |          |             |           |                         |           |          |          |           |      | vH <sup>3)</sup> |
|--|---|-----------|-----------|-----------|----------|-------------|-----------|-------------------------|-----------|----------|----------|-----------|------|------------------|
|  | Beamte  |           |           |           |          | Angestellte |           |                         |           |          | Arbeiter | Insgesamt |      |                  |
|  | Höherer   | Gehobener | Mittlerer | Einfacher | zusammen | Höherer     | Gehobener | Mittlerer <sup>2)</sup> | Einfacher | zusammen |          |           |      |                  |
|  | Dienst  |           |           |           |          | Dienst      |           |                         |           |          |          |           |      |                  |
|  | Anzahl  |           |           |           |          |             |           |                         |           |          |          |           |      |                  |
| Oberste Staatsorgane .....   | 42  | 89        | 7         | 6         | 144      | 4           | 12        | 107                     | 7         | 130      | 40       | 314       | 0,5  |                  |
| Amt für Verteidigungslasten und Luftschutz .....                         | 3   | 1         | 1         | —         | 5        | 10          | 57        | 341                     | 14        | 422      | 25       | 452       | 0,7  |                  |
| Polizei .....  | 25  | 279       | 3 654     | 1         | 3 959    | 1           | 7         | 396                     | 21        | 425      | 333      | 4 717     | 7,2  |                  |
| Übrige innere Verwaltung .....   | 259   | 664       | 349       | 71        | 1 343    | 61          | 174       | 1 089                   | 132       | 1 456    | 145      | 2 944     | 4,5  |                  |
| Innere Verwaltung .....  | 284   | 943       | 4 003     | 72        | 5 302    | 62          | 181       | 1 485                   | 153       | 1 881    | 478      | 7 661     | 11,6 |                  |
| Rechtssicherheit .....   | 1 675   | 1 158     | 1 555     | 305       | 4 693    | 7           | 83        | 1 987                   | 374       | 2 451    | 216      | 7 360     | 11,2 |                  |
| Schulen .....  | 4 717   | 15 431    | 7         | 7         | 20 162   | 188         | 721       | 402                     | 15        | 1 326    | 67       | 21 555    | 32,8 |                  |
| Universitäten und Hochschulen <sup>4)</sup> ...                          | 1 330   | 71        | 60        | 31        | 1 492    | 94          | 122       | 836                     | 79        | 1 131    | 764      | 3 387     | 5,2  |                  |
| Pädagogische und nichtwissenschaftliche Hochschulen .....                | 90  | 66        | 2         | 2         | 160      | 3           | 9         | 36                      | 3         | 51       | 45       | 256       | 0,4  |                  |
| Hochschulkliniken .....  | 130   | 8         | 15        | 4         | 157      | 16          | 19        | 871                     | 118       | 1 024    | 764      | 1 945     | 3,0  |                  |
| Wissenschaftliche Institute, Forschung <sup>5)</sup>                     | 83  | 68        | 12        | 13        | 176      | 58          | 59        | 228                     | 41        | 386      | 276      | 838       | 1,3  |                  |
| Theater und Musik .....  | 3   | 45        | 5         | 4         | 57       | 130         | 253       | 409                     | 31        | 823      | 372      | 1 252     | 1,9  |                  |
| Übrige Wissenschaft, Kunst und Volksbildung, kirchl. Angelegenheiten ..  | 17  | 19        | 16        | 13        | 65       | 1           | 14        | 45                      | 7         | 67       | 167      | 299       | 0,5  |                  |
| Wissenschaft, Kunst und Volksbildung, kirchliche Angelegenheiten .....   | 1 653   | 277       | 110       | 67        | 2 107    | 302         | 476       | 2 425                   | 279       | 3 482    | 2 388    | 7 977     | 12,1 |                  |
| Verwaltung der Fürsorge und Jugendhilfe .....                            | 1   | 5         | 2         | —         | 8        | 4           | 8         | 15                      | 2         | 29       | —        | 37        | 0,1  |                  |
| Einrichtungen der Fürsorge und Jugendhilfe .....                         | 1   | 1         | —         | —         | 2        | 5           | 15        | 110                     | 8         | 138      | 107      | 247       | 0,4  |                  |
| Krankenhäuser, Heilstätten, Anstalten für Nerven- und Geisteskranke .... | —   | —         | —         | —         | —        | —           | —         | —                       | —         | —        | —        | —         | —    |                  |
| Sonstige Einrichtungen des Gesundheitsdienstes .....                     | 10  | 3         | —         | —         | 13       | 5           | 3         | 28                      | 2         | 38       | 10       | 61        | 0,1  |                  |
| Übriges aus Arbeit und Wohlfahrt ...                                     | 214   | 161       | 44        | 7         | 426      | 46          | 88        | 406                     | 56        | 596      | 53       | 1 075     | 1,6  |                  |
| Arbeit und Wohlfahrt .....   | 226   | 170       | 46        | 7         | 449      | 60          | 114       | 559                     | 68        | 801      | 170      | 1 420     | 2,2  |                  |
| Hochbau, Vermessungs- und Katasterwesen .....                            | 174   | 306       | 27        | 5         | 512      | 70          | 1 166     | 716                     | 148       | 2 100    | 335      | 2 947     | 4,5  |                  |
| Übriges Bau- und Wohnungswesen ...                                       | 27  | 16        | 1         | —         | 44       | 4           | 9         | 36                      | 2         | 51       | 2        | 97        | 0,1  |                  |
| Bau- und Wohnungswesen .....   | 201   | 322       | 28        | 5         | 556      | 74          | 1 175     | 752                     | 150       | 2 151    | 337      | 3 044     | 4,6  |                  |
| Ernährung, Landwirtschaft und Forsten ..                                 | 309   | 433       | 62        | 41        | 845      | 57          | 436       | 536                     | 88        | 1 117    | 184      | 2 146     | 3,3  |                  |
| Handel, Industrie und Gewerbe .....                                      | 59  | 88        | 26        | 5         | 178      | 27          | 43        | 153                     | 12        | 235      | 60       | 473       | 0,7  |                  |
| Straßen, Wege, Brücken .....   | 58  | 204       | 34        | 35        | 331      | 70          | 420       | 455                     | 65        | 1 010    | 2 441    | 3 782     | 5,8  |                  |
| Wasserstraßen, Häfen .....   | —   | —         | —         | —         | —        | —           | —         | —                       | —         | —        | —        | —         | —    |                  |
| Übriges Verkehrswesen .....  | 8   | 7         | 1         | —         | 16       | 4           | 4         | 9                       | 1         | 18       | —        | 34        | 0,1  |                  |
| Verkehr .....  | 66  | 211       | 35        | 35        | 347      | 74          | 424       | 464                     | 66        | 1 028    | 2 441    | 3 816     | 5,8  |                  |
| Finanzverwaltung .....   | 243   | 2 042     | 1 040     | 71        | 3 396    | 62          | 358       | 3 224                   | 145       | 3 789    | 252      | 7 437     | 11,3 |                  |
| Wiedergutmachung .....   | 36  | 4         | 5         | —         | 45       | —           | 4         | 40                      | 2         | 46       | 1        | 92        | 0,1  |                  |
| Kriegsopferversorgung .....  | 88  | 223       | 139       | 17        | 467      | 44          | 43        | 792                     | 106       | 985      | 112      | 1 564     | 2,4  |                  |
| Lastenausgleichsverwaltung .....   | 28  | 22        | 2         | 1         | 53       | 13          | 45        | 103                     | 11        | 172      | 10       | 235       | 0,4  |                  |
| Übrige sonstige Kriegsfolgelasten ...                                    | 16  | 22        | 2         | —         | 40       | 17          | 32        | 111                     | 5         | 165      | 10       | 215       | 0,3  |                  |
| Sonstige Kriegsfolgelasten .....   | 132   | 267       | 143       | 18        | 560      | 74          | 120       | 1 006                   | 122       | 1 322    | 132      | 2 014     | 3,1  |                  |
| Insgesamt ...  | 9 646   | 21 436    | 7 068     | 639       | 38 789   | 1 001       | 4 204     | 13 481                  | 1 495     | 20 181   | 6 791    | 65 761    | 100  |                  |

1) Hoheitsverwaltungen. — 2) 1960 einschl. Verg.-Gr. VI TO, A und entsprechende Gruppen anderer Tarifordnungen, die auf Grund veränderter Tätigkeitsmerkmale gemäß Tarifvertrag ab 1. Jan. 1960 dem mittleren Dienst zugeordnet wurden; in früheren Jahren personalstatistisch beim gehobenen Dienst nachgewiesen. — 3) Anteil in vH an der Gesamtzahl der Bediensteten. — 4) Ohne pädagogische und nichtwissenschaftliche Hochschulen. — 5) Einschl. wissenschaftliche Bibliotheken und Archive sowie wissenschaftliche Sammlungen.

## III. Personal der Länder

10. Verwaltung<sup>1)</sup> (Behörden und Einrichtungen) der einzelnen Länder nach Aufgabenbereichen

## e) Rheinland-Pfalz

| Aufgabenbereich  | In unmittelbarem Dienstverhältnis Vollbeschäftigte am 2. Oktober 1960 |           |           |           |          |             |           |              |           |          |          |           | vH 3) |
|--|---|-----------|-----------|-----------|----------|-------------|-----------|--------------|-----------|----------|----------|-----------|-------|
|  | Beamte  |           |           |           |          | Angestellte |           |              |           |          | Arbeiter | Insgesamt |       |
|  | Höherer   | Gehobener | Mittlerer | Einfacher | zusammen | Höherer     | Gehobener | Mittlerer 2) | Einfacher | zusammen |          |           |       |
|  | Dienst  |           |           |           |          | Dienst      |           |              |           |          |          |           |       |
|  | Anzahl  |           |           |           |          |             |           |              |           |          |          |           |       |
| Oberste Staatsorgane .....   | 25  | 44        | 3         | 4         | 76       | 2           | 12        | 44           | 2         | 60       | 15       | 151       | 0,3   |
| Amt für Verteidigungslasten und Luftschutz .....                         | —   | 16        | —         | —         | 16       | —           | 19        | 224          | 12        | 255      | 4        | 275       | 0,6   |
| Polizei .....  | 23  | 414       | 5 062     | 14        | 5 513    | —           | —         | 449          | 16        | 465      | 182      | 6 160     | 13,3  |
| Übrige innere Verwaltung .....   | 326   | 682       | 206       | 48        | 1 262    | 28          | 104       | 657          | 188       | 977      | 96       | 2 335     | 5,0   |
| Innere Verwaltung .....  | 349   | 1 096     | 5 268     | 62        | 6 775    | 28          | 104       | 1 106        | 204       | 1 442    | 278      | 8 495     | 18,3  |
| Rechtssicherheit .....   | 1 215   | 815       | 1 143     | 255       | 3 428    | —           | 25        | 1 080        | 480       | 1 585    | 112      | 5 125     | 11,1  |
| Schulen .....  | 2 635   | 9 751     | 41        | 60        | 12 487   | 114         | 319       | 370          | 66        | 869      | 363      | 13 719    | 29,6  |
| Universitäten und Hochschulen 4) ...                                     | 311   | 30        | 6         | 2         | 349      | 60          | 23        | 243          | 44        | 370      | 279      | 998       | 2,2   |
| Pädagogische und nichtwissenschaftliche Hochschulen .....                | 70  | 12        | 5         | 4         | 91       | —           | 6         | 11           | —         | 17       | 57       | 165       | 0,4   |
| Hochschulkliniken .....  | 145   | 4         | 2         | —         | 151      | 31          | 15        | 727          | 28        | 801      | 374      | 1 326     | 2,9   |
| Wissenschaftliche Institute, Forschung 5) .....                          | 15  | 6         | 1         | 2         | 24       | 10          | 6         | 17           | 1         | 34       | 10       | 68        | 0,1   |
| Theater und Musik .....  | —   | —         | —         | —         | —        | —           | —         | —            | —         | —        | —        | —         | —     |
| Übrige Wissenschaft, Kunst und Volksbildung, kirchl. Angelegenheiten ..  | 17  | 8         | 2         | 1         | 28       | 4           | 13        | 34           | 4         | 55       | 41       | 124       | 0,3   |
| Wissenschaft, Kunst und Volksbildung, kirchliche Angelegenheiten .....   | 558   | 60        | 16        | 9         | 643      | 105         | 63        | 1 032        | 77        | 1 277    | 761      | 2 681     | 5,8   |
| Verwaltung der Fürsorge und Jugendhilfe .....                            | 5   | 25        | 2         | —         | 32       | 1           | 11        | 49           | 12        | 73       | 3        | 108       | 0,2   |
| Einrichtungen der Fürsorge und Jugendhilfe .....                         | 2   | 1         | 3         | —         | 6        | 2           | 4         | 45           | 11        | 62       | 62       | 130       | 0,3   |
| Krankenhäuser, Heilstätten, Anstalten für Nerven- und Geisteskranke .... | 20  | 5         | 23        | 34        | 82       | 8           | 4         | 284          | 130       | 426      | 170      | 678       | 1,5   |
| Sonstige Einrichtungen des Gesundheitsdienstes .....                     | 18  | 6         | 4         | —         | 28       | 9           | 5         | 69           | 4         | 87       | 19       | 134       | 0,3   |
| Übriges aus Arbeit und Wohlfahrt ...                                     | 191   | 137       | 28        | 9         | 365      | 10          | 120       | 449          | 54        | 633      | 24       | 1 022     | 2,2   |
| Arbeit und Wohlfahrt .....   | 236   | 174       | 60        | 43        | 513      | 30          | 144       | 896          | 211       | 1 281    | 278      | 2 072     | 4,5   |
| Hochbau, Vermessungs- und Katasterwesen .....                            | 129   | 248       | 55        | 2         | 434      | 45          | 751       | 729          | 114       | 1 639    | 259      | 2 332     | 5,0   |
| Übriges Bau- und Wohnungswesen ...                                       | 9   | 12        | —         | 1         | 22       | —           | 6         | 26           | 2         | 34       | 5        | 61        | 0,1   |
| Bau- und Wohnungswesen .....   | 138   | 260       | 55        | 3         | 456      | 45          | 757       | 755          | 116       | 1 673    | 264      | 2 393     | 5,2   |
| Ernährung, Landwirtschaft und Forsten ..                                 | 248   | 348       | 53        | 4         | 653      | 139         | 437       | 682          | 94        | 1 352    | 222      | 2 227     | 4,8   |
| Handel, Industrie und Gewerbe .....                                      | 30  | 45        | 16        | 5         | 96       | 8           | 14        | 59           | 9         | 90       | 26       | 212       | 0,5   |
| Straßen, Wege, Brücken .....   | 31  | 180       | 19        | 17        | 247      | 30          | 196       | 268          | 67        | 561      | 1 533    | 2 341     | 5,1   |
| Wasserstraßen, Häfen .....   | —   | —         | —         | —         | —        | —           | —         | —            | —         | —        | —        | —         | —     |
| Übriges Verkehrswesen .....  | 12  | 7         | 1         | 1         | 21       | 3           | 4         | 11           | —         | 18       | 2        | 41        | 0,1   |
| Verkehr .....  | 43  | 187       | 20        | 18        | 268      | 33          | 200       | 279          | 67        | 579      | 1 535    | 2 382     | 5,1   |
| Finanzverwaltung .....   | 145   | 1 382     | 1 234     | 112       | 2 873    | 42          | 177       | 1 579        | 266       | 2 064    | 127      | 5 064     | 10,9  |
| Wiedergutmachung .....   | 12  | 10        | —         | —         | 22       | 16          | 56        | 381          | 58        | 511      | 10       | 543       | 1,2   |
| Kriegsopferversorgung .....  | 68  | 175       | 104       | 13        | 360      | 13          | 41        | 390          | 47        | 491      | 40       | 891       | 1,9   |
| Lastenausgleichsverwaltung .....   | 10  | 16        | —         | —         | 26       | 2           | 6         | 39           | 3         | 50       | 2        | 78        | 0,2   |
| Übrige sonstige Kriegsfolgelasten ...                                    | 3   | 3         | —         | —         | 6        | —           | 6         | 12           | —         | 18       | 19       | 43        | 0,1   |
| Sonstige Kriegsfolgelasten .....   | 81  | 194       | 104       | 13        | 392      | 15          | 53        | 441          | 50        | 559      | 61       | 1 012     | 2,2   |
| Insgesamt ...  | 5 715   | 14 382    | 8 013     | 588       | 28 698   | 577         | 2 380     | 8 928        | 1 712     | 13 597   | 4 056    | 46 351    | 100   |

1) Hoheitsverwaltungen. — 2) 1960 einschl. Verg.-Gr. VI TO. A und entsprechende Gruppen anderer Tarifordnungen, die auf Grund veränderter Tätigkeitsmerkmale gemäß Tarifvertrag ab 1. Jan. 1960 dem mittleren Dienst zugeordnet wurden; in früheren Jahren personalstatistisch beim gehobenen Dienst nachgewiesen. — 3) Anteil in vH an der Gesamtzahl der Bediensteten. — 4) Ohne pädagogische und nichtwissenschaftliche Hochschulen. — 5) Einschl. wissenschaftliche Bibliotheken und Archive sowie wissenschaftliche Sammlungen.



# III. Personal der Länder

10. Verwaltung<sup>1)</sup> (Behörden und Einrichtungen) der einzelnen Länder nach Aufgabenbereichen

## f) Baden - Württemberg

| Aufgabenbereich  | In unmittelbarem Dienstverhältnis Vollbeschäftigte am 2. Oktober 1960 |           |           |           |          |             |           |              |           |          |          |           |       |
|--|---|-----------|-----------|-----------|----------|-------------|-----------|--------------|-----------|----------|----------|-----------|-------|
|  | Beamte  |           |           |           |          | Angestellte |           |              |           |          | Arbeiter | Insgesamt |       |
|  | Höherer   | Gehobener | Mittlerer | Einfacher | zusammen | Höherer     | Gehobener | Mittlerer 2) | Einfacher | zusammen |          |           |       |
|  | Dienst  |           |           |           |          | Dienst      |           |              |           |          |          |           |       |
|  | Anzahl  |           |           |           |          |             |           |              |           |          |          |           | vH 3) |
| Oberste Staatsorgane .....   | 47  | 81        | 36        | 6         | 170      | 6           | 14        | 124          | 4         | 148      | 26       | 344       | 0,3   |
| Amt für Verteidigungslasten und Luftschutz .....                         | —   | —         | —         | —         | —        | —           | —         | —            | —         | —        | —        | —         | —     |
| Polizei .....  | 41  | 586       | 9 891     | 9         | 10 527   | —           | 6         | 941          | 73        | 1 020    | 347      | 11 894    | 10,8  |
| Übrige innere Verwaltung .....   | 416   | 1 127     | 444       | 56        | 2 043    | 46          | 110       | 976          | 208       | 1 340    | 187      | 3 570     | 3,2   |
| Innere Verwaltung .....  | 457   | 1 713     | 10 335    | 65        | 12 570   | 46          | 116       | 1 917        | 281       | 2 360    | 534      | 15 464    | 14,1  |
| Rechtssicherheit .....   | 3 124   | 1 887     | 2 127     | 203       | 7 341    | 8           | 71        | 2 682        | 583       | 3 344    | 100      | 10 785    | 9,8   |
| Schulen .....  | 7 057   | 23 564    | 52        | 26        | 30 699   | 267         | 1 184     | 627          | 48        | 2 126    | 239      | 33 064    | 30,1  |
| Universitäten und Hochschulen 4) ...                                     | 1 898   | 97        | 55        | 48        | 2 098    | 411         | 158       | 1 295        | 114       | 1 978    | 927      | 5 003     | 4,6   |
| Pädagogische und nichtwissenschaftliche Hochschulen .....                | 681   | 109       | 2         | 11        | 803      | 43          | 46        | 67           | 7         | 163      | 82       | 1 048     | 1,0   |
| Hochschulkliniken .....  | 859   | 24        | 45        | 43        | 971      | 171         | 30        | 2 843        | 147       | 3 191    | 1 667    | 5 829     | 5,3   |
| Wissenschaftliche Institute, Forschung 5) .....                          | 63  | 28        | 5         | 8         | 104      | 36          | 27        | 86           | 25        | 174      | 26       | 304       | 0,3   |
| Theater und Musik .....  | 1   | 8         | 3         | —         | 12       | 112         | 209       | 279          | 36        | 636      | 332      | 980       | 0,9   |
| Übrige Wissenschaft, Kunst und Volksbildung, kirchl. Angelegenheiten ..  | 52  | 27        | 11        | 8         | 98       | 24          | 19        | 80           | 22        | 145      | 29       | 272       | 0,2   |
| Wissenschaft, Kunst und Volksbildung, kirchliche Angelegenheiten .....   | 3 554   | 293       | 121       | 118       | 4 086    | 797         | 489       | 4 650        | 351       | 6 287    | 3 063    | 13 436    | 12,2  |
| Verwaltung der Fürsorge und Jugendhilfe .....                            | 8   | 11        | 5         | 1         | 25       | 1           | 18        | 48           | 6         | 73       | 4        | 102       | 0,1   |
| Einrichtungen der Fürsorge und Jugendhilfe .....                         | 2   | 13        | 21        | 1         | 37       | 2           | 26        | 256          | 29        | 313      | 151      | 501       | 0,5   |
| Krankenhäuser, Heilstätten, Anstalten für Nerven- und Geisteskranke .... | 53  | 24        | 265       | 169       | 511      | 80          | 11        | 585          | 889       | 1 565    | 622      | 2 698     | 2,5   |
| Sonstige Einrichtungen des Gesundheitsdienstes .....                     | 16  | 1         | 2         | 1         | 20       | 28          | 8         | 75           | 2         | 113      | 9        | 142       | 0,1   |
| Übriges aus Arbeit und Wohlfahrt ...                                     | 365   | 216       | 140       | 3         | 724      | 86          | 305       | 870          | 57        | 1 318    | 53       | 2 095     | 1,9   |
| Arbeit und Wohlfahrt .....   | 444   | 265       | 433       | 175       | 1 317    | 197         | 368       | 1 834        | 983       | 3 382    | 839      | 5 538     | 5,0   |
| Hochbau, Vermessungs- und Katasterwesen .....                            | 371   | 691       | 113       | 10        | 1 185    | 280         | 1 188     | 1 846        | 399       | 3 713    | 321      | 5 219     | 4,8   |
| Übriges Bau- und Wohnungswesen ...                                       | 19  | 12        | 1         | —         | 32       | 9           | 1         | 21           | —         | 31       | —        | 63        | 0,1   |
| Bau- und Wohnungswesen .....   | 390   | 703       | 114       | 10        | 1 217    | 289         | 1 189     | 1 867        | 399       | 3 744    | 321      | 5 282     | 4,8   |
| Ernährung, Landwirtschaft und Forsten ..                                 | 850   | 638       | 138       | 57        | 1 683    | 311         | 549       | 2 203        | 129       | 3 192    | 984      | 5 859     | 5,3   |
| Handel, Industrie und Gewerbe .....                                      | 112   | 124       | 65        | 10        | 311      | 73          | 80        | 274          | 12        | 439      | 99       | 849       | 0,8   |
| Straßen, Wege, Brücken .....   | 105   | 158       | 133       | 74        | 470      | 140         | 141       | 454          | 62        | 797      | 3 076    | 4 343     | 4,0   |
| Wasserstraßen, Häfen .....   | —   | —         | —         | —         | —        | —           | —         | —            | —         | —        | —        | —         | —     |
| Übriges Verkehrswesen .....  | 101   | 90        | 17        | —         | 208      | 35          | 40        | 129          | 13        | 217      | 10       | 435       | 0,4   |
| Verkehr .....  | 206   | 248       | 150       | 74        | 678      | 175         | 181       | 583          | 75        | 1 014    | 3 086    | 4 778     | 4,3   |
| Finanzverwaltung .....   | 380   | 3 115     | 2 463     | 159       | 6 117    | 119         | 583       | 3 901        | 465       | 5 068    | 249      | 11 434    | 10,4  |
| Wiedergutmachung .....   | 38  | 36        | 5         | 3         | 82       | 11          | 51        | 146          | 10        | 218      | 10       | 310       | 0,3   |
| Kriegsopferversorgung .....  | 121   | 362       | 179       | 14        | 676      | 70          | 61        | 1 141        | 56        | 1 328    | 218      | 2 222     | 2,0   |
| Lastenausgleichsverwaltung .....   | 30  | 27        | 2         | 1         | 60       | 19          | 46        | 133          | 10        | 208      | 10       | 278       | 0,3   |
| Übrige sonstige Kriegsfolgelasten ...                                    | 28  | 31        | 7         | 1         | 67       | 9           | 23        | 93           | 2         | 127      | 10       | 204       | 0,2   |
| Sonstige Kriegsfolgelasten .....   | 179   | 420       | 188       | 16        | 803      | 98          | 130       | 1 367        | 68        | 1 663    | 238      | 2 704     | 2,5   |
| Insgesamt ...  | 16 838  | 33 087    | 16 227    | 922       | 67 074   | 2 397       | 5 005     | 22 175       | 3 408     | 32 985   | 9 788    | 109 847   | 100   |

1) Hoheitsverwaltungen. — 2) 1960 einschl. Verg.-Gr. VI TO, A und entsprechende Gruppen anderer Tarifordnungen, die auf Grund veränderter Tätigkeitsmerkmale gemäß Tarifvertrag ab 1. Jan. 1960 dem mittleren Dienst zugeordnet wurden, in früheren Jahren personalstatistisch beim gehobenen Dienst nachgewiesen. — 3) Anteil in vH an der Gesamtzahl der Bediensteten. — 4) Ohne pädagogische und nichtwissenschaftliche Hochschulen. — 5) Einschl. wissenschaftliche Bibliotheken und Archive sowie wissenschaftliche Sammlungen.

# III. Personal der Länder

## 10. Verwaltung<sup>1)</sup> (Behörden und Einrichtungen) der einzelnen Länder nach Aufgabenbereichen

### g) Bayern

| Aufgabenbereich   | In unmittelbarem Dienstverhältnis Vollbeschäftigte am 2. Oktober 1960 |           |           |           |          |             |           |                         |           |          |          |           |                  |
|---|---|-----------|-----------|-----------|----------|-------------|-----------|-------------------------|-----------|----------|----------|-----------|------------------|
|   | Beamte  |           |           |           |          | Angestellte |           |                         |           |          | Arbeiter | Insgesamt |                  |
|   | Höherer   | Gehobener | Mittlerer | Einfacher | zusammen | Höherer     | Gehobener | Mittlerer <sup>2)</sup> | Einfacher | zusammen |          |           |                  |
|   | Dienst  |           |           |           |          | Dienst      |           |                         |           |          |          |           |                  |
|   | Anzahl  |           |           |           |          |             |           |                         |           |          |          |           | vH <sup>3)</sup> |
| Oberste Staatsorgane .....  | 69  | 210       | 39        | 22        | 340      | 6           | 16        | 185                     | 25        | 232      | 56       | 628       | 0,5              |
| Amt für Verteidigungslasten und Luftschutz .....                        | 11  | 25        | 3         | —         | 39       | 1           | 85        | 267                     | 26        | 379      | 13       | 431       | 0,3              |
| Polizei .....   | 59  | 599       | 12 385    | 9         | 13 052   | 4           | 11        | 593                     | 39        | 647      | 482      | 14 181    | 10,8             |
| Übrige innere Verwaltung .....  | 742   | 1 170     | 715       | 167       | 2 794    | 72          | 186       | 1 777                   | 368       | 2 403    | 184      | 5 381     | 4,1              |
| Innere Verwaltung .....   | 801   | 1 769     | 13 100    | 176       | 15 846   | 76          | 197       | 2 370                   | 407       | 3 050    | 666      | 19 562    | 14,8             |
| Rechtssicherheit .....  | 2 697   | 2 240     | 3 787     | 476       | 9 200    | 8           | 56        | 2 285                   | 716       | 3 065    | 330      | 12 595    | 10,0             |
| Schulen .....   | 5 977   | 28 266    | 106       | 123       | 34 472   | 257         | 947       | 877                     | 101       | 2 182    | 604      | 37 258    | 28,3             |
| Universitäten und Hochschulen <sup>4)</sup> ...                         | 1 215   | 104       | 125       | 96        | 1 540    | 375         | 111       | 998                     | 195       | 1 679    | 1 155    | 4 374     | 3,3              |
| Pädagogische und nichtwissenschaftliche Hochschulen .....               | 130   | 31        | 3         | 8         | 172      | 20          | 17        | 28                      | 11        | 76       | 39       | 287       | 0,2              |
| Hochschulkliniken .....   | 832   | 22        | 38        | 42        | 934      | 138         | 55        | 1 732                   | 135       | 2 060    | 1 534    | 4 528     | 3,4              |
| Wissenschaftliche Institute, Forschung <sup>5)</sup>                    | 179   | 115       | 54        | 108       | 456      | 61          | 60        | 230                     | 62        | 413      | 364      | 1 233     | 0,9              |
| Theater und Musik .....   | 1   | 32        | 1         | 1         | 35       | 128         | 262       | 218                     | 17        | 625      | 491      | 1 151     | 0,9              |
| Übrige Wissenschaft, Kunst und Volksbildung, kirchl. Angelegenheiten .. | 62  | 43        | 38        | 41        | 184      | 20          | 32        | 120                     | 67        | 239      | 482      | 905       | 0,7              |
| Wissenschaft, Kunst und Volksbildung, kirchliche Angelegenheiten .....  | 2 419   | 347       | 259       | 296       | 3 321    | 742         | 537       | 3 326                   | 487       | 5 092    | 4 065    | 12 478    | 9,5              |
| Verwaltung der Fürsorge und Jugendhilfe .....                           | 5   | 9         | 2         | 1         | 17       | —           | 2         | 13                      | 3         | 18       | 2        | 37        | 0,0              |
| Einrichtungen der Fürsorge und Jugendhilfe .....                        | 5   | 38        | 6         | —         | 49       | 3           | 13        | 143                     | 43        | 202      | 163      | 414       | 0,3              |
| Krankenhäuser, Heilstätten, Anstalten für Nerven- und Geisteskranke ... | 17  | 1         | 1         | 1         | 20       | 9           | —         | 85                      | 5         | 99       | 113      | 232       | 0,2              |
| Sonstige Einrichtungen des Gesundheitsdienstes .....                    | 40  | 5         | 4         | 8         | 57       | 21          | 19        | 149                     | 13        | 202      | 72       | 331       | 0,3              |
| Übriges aus Arbeit und Wohlfahrt ...                                    | 523   | 350       | 108       | 17        | 998      | 62          | 483       | 991                     | 195       | 1 731    | 163      | 2 892     | 2,2              |
| Arbeit und Wohlfahrt .....  | 590   | 403       | 121       | 27        | 1 141    | 95          | 517       | 1 381                   | 259       | 2 252    | 513      | 3 906     | 3,0              |
| Hochbau, Vermessungs- und Katasterwesen .....                           | 499   | 683       | 488       | 348       | 2 018    | 234         | 1 107     | 1 495                   | 535       | 3 371    | 515      | 5 904     | 4,5              |
| Übriges Bau- und Wohnungswesen ...                                      | 31  | 18        | 5         | 2         | 56       | 10          | 5         | 30                      | 4         | 49       | 7        | 112       | 0,1              |
| Bau- und Wohnungswesen .....  | 530   | 701       | 493       | 350       | 2 074    | 244         | 1 112     | 1 525                   | 539       | 3 420    | 522      | 6 016     | 4,6              |
| Ernährung, Landwirtschaft und Forsten ..                                | 1 076   | 1 027     | 433       | 65        | 2 601    | 359         | 482       | 2 119                   | 480       | 3 440    | 1 409    | 7 450     | 5,6              |
| Handel, Industrie und Gewerbe .....                                     | 141   | 124       | 45        | 12        | 322      | 48          | 34        | 176                     | 55        | 313      | 62       | 697       | 0,5              |
| Straßen, Wege, Brücken .....  | 111   | 161       | 180       | 152       | 604      | 205         | 432       | 907                     | 319       | 1 863    | 5 513    | 7 980     | 6,1              |
| Wasserstraßen, Häfen .....  | —   | —         | —         | —         | —        | —           | —         | —                       | —         | —        | —        | —         | —                |
| Übriges Verkehrswesen .....   | 35  | 22        | 6         | 1         | 64       | 11          | 8         | 37                      | 3         | 59       | 4        | 127       | 0,1              |
| Verkehr .....   | 146   | 183       | 186       | 153       | 658      | 216         | 440       | 944                     | 322       | 1 922    | 5 517    | 8 107     | 6,1              |
| Finanzverwaltung .....  | 553   | 4 592     | 4 650     | 303       | 10 098   | 114         | 507       | 3 481                   | 443       | 4 545    | 459      | 15 102    | 11,5             |
| Wiedergutmachung .....  | 26  | 86        | 25        | 2         | 139      | 20          | 40        | 387                     | 40        | 487      | 9        | 635       | 0,5              |
| Kriegsopferversorgung .....   | 183   | 505       | 384       | 37        | 1 109    | 173         | 317       | 1 759                   | 210       | 2 459    | 782      | 4 350     | 3,3              |
| Lastenausgleichsverwaltung .....  | 53  | 121       | 20        | 5         | 199      | 15          | 370       | 1 439                   | 294       | 2 118    | 48       | 2 365     | 1,8              |
| Übrige sonstige Kriegsfolgelasten ...                                   | 14  | 18        | 4         | 1         | 37       | 4           | 23        | 154                     | 51        | 232      | 27       | 296       | 0,2              |
| Sonstige Kriegsfolgelasten .....  | 250   | 644       | 408       | 43        | 1 345    | 192         | 710       | 3 352                   | 555       | 4 809    | 857      | 7 011     | 5,3              |
| Insgesamt ...   | 15 286  | 40 617    | 23 655    | 2 048     | 81 606   | 2 378       | 5 680     | 22 675                  | 4 455     | 35 188   | 15 082   | 131 876   | 100              |

1) Hoheitsverwaltungen. — 2) 1960 einschl. Verg.-Gr. VI TO, A und entsprechende Gruppen anderer Tarifordnungen, die auf Grund veränderter Tätigkeitsmerkmale gemäß Tarifvertrag ab 1. Jan. 1960 dem mittleren Dienst zugeordnet wurden; in früheren Jahren personalstatistisch beim gehobenen Dienst nachgewiesen. — 3) Anteil in vH an der Gesamtzahl der Bediensteten. — 4) Ohne pädagogische und nichtwissenschaftliche Hochschulen. — 5) Einschl. wissenschaftliche Bibliotheken und Archive sowie wissenschaftliche Sammlungen.

# III. Personal der Länder

## 10. Verwaltung <sup>1)</sup> (Behörden und Einrichtungen) der einzelnen Länder nach Aufgabenbereichen

### h) Saarland

| Aufgabenbereich   | In unmittelbarem Dienstverhältnis Vollbeschäftigte am 2. Oktober 1960 |           |           |           |          |             |           |              |           |          |          |           |       |
|---|---|-----------|-----------|-----------|----------|-------------|-----------|--------------|-----------|----------|----------|-----------|-------|
|   | Beamte  |           |           |           |          | Angestellte |           |              |           |          | Arbeiter | Insgesamt |       |
|   | Höherer   | Gehobener | Mittlerer | Einfacher | zusammen | Höherer     | Gehobener | Mittlerer 2) | Einfacher | zusammen |          |           |       |
|   | Dienst  |           |           |           |          | Dienst      |           |              |           |          |          |           |       |
|   | Anzahl  |           |           |           |          |             |           |              |           |          |          |           | vH 3) |
| Oberste Staatsorgane .....  | 24  | 37        | 17        | —         | 78       | 13          | 13        | 67           | 6         | 99       | 37       | 214       | 1,2   |
| Amt für Verteidigungslasten und Luftschutz .....                        | 1   | 2         | —         | —         | 3        | —           | —         | 2            | —         | 2        | —        | 5         | 0,0   |
| Polizei .....   | 12  | 99        | 2 077     | 231       | 2 419    | —           | 3         | 91           | 15        | 109      | 137      | 2 665     | 15,3  |
| Übrige innere Verwaltung .....  | 56  | 205       | 60        | 8         | 329      | 6           | 78        | 402          | 90        | 576      | 73       | 978       | 5,6   |
| Innere Verwaltung .....   | 68  | 304       | 2 137     | 239       | 2 748    | 6           | 81        | 493          | 105       | 685      | 210      | 3 643     | 21,0  |
| Rechtssicherheit .....  | 355   | 160       | 250       | 68        | 833      | —           | 10        | 299          | 61        | 370      | 25       | 1 228     | 7,1   |
| Schulen .....   | 826   | 3 401     | 3         | 10        | 4 240    | 37          | 180       | 270          | 17        | 504      | 191      | 4 935     | 28,4  |
| Universitäten und Hochschulen 4) ...                                    | 197   | 27        | —         | —         | 224      | 76          | 29        | 173          | 20        | 298      | 130      | 652       | 3,8   |
| Pädagogische und nichtwissenschaftliche Hochschulen .....               | 56  | 3         | 3         | 1         | 63       | 17          | 9         | 18           | 1         | 45       | 32       | 140       | 0,8   |
| Hochschulkliniken .....   | 4   | 8         | 2         | —         | 14       | 101         | 11        | 501          | 46        | 659      | 361      | 1 034     | 6,0   |
| Wissenschaftliche Institute, Forschung 5)                               | 3   | 1         | —         | —         | 4        | 1           | 1         | 2            | —         | 4        | —        | 8         | 0,0   |
| Theater und Musik .....   | —   | —         | —         | —         | —        | —           | —         | —            | —         | —        | —        | —         | —     |
| Übrige Wissenschaft, Kunst und Volksbildung, kirchl. Angelegenheiten .. | 13  | 8         | 1         | —         | 22       | 3           | 7         | 33           | 5         | 48       | 17       | 87        | 0,5   |
| Wissenschaft, Kunst und Volksbildung, kirchliche Angelegenheiten .....  | 273   | 47        | 6         | 1         | 327      | 198         | 57        | 727          | 72        | 1 054    | 540      | 1 921     | 11,1  |
| Verwaltung der Fürsorge und Jugendhilfe .....                           | —   | —         | —         | —         | —        | —           | —         | —            | —         | —        | —        | —         | —     |
| Einrichtungen der Fürsorge und Jugendhilfe .....                        | 1   | 1         | —         | —         | 2        | —           | 4         | 49           | 4         | 57       | 40       | 99        | 0,6   |
| Krankenhäuser, Heilstätten, Anstalten für Nerven- und Geistesranke ...  | 10  | 5         | 33        | —         | 48       | 14          | 5         | 352          | 7         | 378      | 142      | 568       | 3,3   |
| Sonstige Einrichtungen des Gesundheitsdienstes .....                    | 6   | 1         | —         | —         | 7        | 12          | 2         | 57           | 3         | 74       | 25       | 106       | 0,6   |
| Übriges aus Arbeit und Wohlfahrt ...                                    | 79  | 68        | 9         | —         | 156      | 16          | 104       | 199          | 19        | 338      | 66       | 560       | 3,2   |
| Arbeit und Wohlfahrt .....  | 96  | 75        | 42        | —         | 213      | 42          | 115       | 657          | 33        | 847      | 273      | 1 333     | 7,7   |
| Hochbau, Vermessungs- und Katasterwesen .....                           | 24  | 50        | 3         | —         | 77       | 8           | 126       | 184          | 28        | 346      | 75       | 498       | 2,9   |
| Übriges Bau- und Wohnungswesen ...                                      | 37  | 41        | 4         | —         | 82       | 18          | 86        | 129          | 12        | 245      | 16       | 343       | 2,0   |
| Bau- und Wohnungswesen .....  | 61  | 91        | 7         | —         | 159      | 26          | 212       | 313          | 40        | 591      | 91       | 841       | 4,8   |
| Ernährung, Landwirtschaft und Forsten ..                                | 30  | 36        | 1         | —         | 67       | 16          | 43        | 94           | 12        | 165      | 17       | 249       | 1,4   |
| Handel, Industrie und Gewerbe .....                                     | 40  | 38        | 18        | 3         | 99       | 20          | 30        | 122          | 12        | 184      | 28       | 311       | 1,8   |
| Straßen, Wege, Brücken .....  | 3   | 18        | 11        | 4         | 36       | 6           | 73        | 118          | 3         | 200      | 672      | 908       | 5,2   |
| Wasserstraßen, Häfen .....  | —   | —         | —         | —         | —        | —           | —         | —            | —         | —        | —        | —         | —     |
| Übriges Verkehrswesen .....   | 5   | 4         | 1         | —         | 10       | 1           | 2         | 22           | 2         | 27       | —        | 37        | 0,2   |
| Verkehr .....   | 8   | 22        | 12        | 4         | 46       | 7           | 75        | 140          | 5         | 227      | 672      | 945       | 5,4   |
| Finanzverwaltung .....  | 51  | 422       | 273       | 23        | 769      | 12          | 20        | 361          | 115       | 508      | 76       | 1 353     | 7,8   |
| Wiedergutmachung .....  | 3   | 10        | —         | —         | 13       | 5           | 3         | 16           | 10        | 34       | 2        | 49        | 0,3   |
| Kriegsopferversorgung .....   | 14  | 54        | 14        | 1         | 83       | 7           | 22        | 193          | 7         | 229      | 14       | 326       | 1,9   |
| Lastenausgleichsverwaltung .....  | 3   | 6         | —         | —         | 9        | 1           | 1         | 6            | 1         | 9        | —        | 18        | 0,1   |
| Übrige sonstige Kriegsfolgelasten ...                                   | —   | —         | —         | —         | —        | —           | —         | —            | —         | —        | —        | —         | —     |
| Sonstige Kriegsfolgelasten .....  | 17  | 60        | 14        | 1         | 92       | 8           | 23        | 199          | 8         | 238      | 14       | 344       | 2,0   |
| Insgesamt ...   | 1 853   | 4 705     | 2 780     | 349       | 9 687    | 390         | 862       | 3 760        | 496       | 5 508    | 2 176    | 17 371    | 100   |

1) Hoheitsverwaltungen. — 2) 1960 einschl. Verg.-Gr. VI TO.A und entsprechende Gruppen anderer Tarifordnungen, die auf Grund veränderter Tätigkeitsmerkmale gemäß Tarifvertrag ab 1. Jan. 1960 dem mittleren Dienst zugeordnet wurden, in früheren Jahren personalstatistisch beim gehobenen Dienst nachgewiesen. — 3) Anteil in vH an der Gesamtzahl der Bediensteten. — 4) Ohne pädagogische und nichtwissenschaftliche Hochschulen. — 5) Einschl. wissenschaftliche Bibliotheken und Archive sowie wissenschaftliche Sammlungen.

# III. Personal der Länder

10. Verwaltung<sup>1)</sup> (Behörden und Einrichtungen) der einzelnen Länder nach Aufgabenbereichen

## i) Hamburg

| Aufgabenbereich  | In unmittelbarem Dienstverhältnis Vollbeschäftigte am 2. Oktober 1960 |           |           |           |          |             |           |              |           |          |          |        | Insgesamt | vH <sup>3)</sup> |
|--|---|-----------|-----------|-----------|----------|-------------|-----------|--------------|-----------|----------|----------|--------|-----------|------------------|
|  | Beamte  |           |           |           |          | Angestellte |           |              |           |          | Arbeiter |        |           |                  |
|  | Höherer   | Gehobener | Mittlerer | Einfacher | zusammen | Höherer     | Gehobener | Mittlerer 2) | Einfacher | zusammen |          |        |           |                  |
|  |   |           |           |           |          |             |           |              |           |          |          |        |           |                  |
|  |   |           |           |           |          |             |           |              |           |          |          |        |           |                  |
| Dienst   |   |           |           |           | Dienst   |             |           |              |           |          |          |        |           |                  |
| Anzahl   |   |           |           |           |          |             |           |              |           |          |          |        |           |                  |
| Oberste Staatsorgane   | 59  | 210       | 16        | 1         | 286      | 15          | 48        | 229          | 16        | 308      | 12       | 606    | 0,9       |                  |
| Amt für Verteidigungslasten und Luftschutz                           | 4   | 7         | 1         | —         | 12       | 6           | 17        | 29           | 3         | 55       | 9        | 76     | 0,1       |                  |
| Polizei  | 59  | 464       | 6 410     | 4         | 6 937    | 12          | 3         | 622          | 107       | 744      | 242      | 7 923  | 11,4      |                  |
| Übrige innere Verwaltung   | 105   | 350       | 211       | 6         | 672      | 10          | 70        | 1 193        | 178       | 1 451    | 39       | 2 162  | 3,1       |                  |
| Innere Verwaltung  | 164   | 814       | 6 621     | 10        | 7 609    | 22          | 73        | 1 815        | 285       | 2 195    | 281      | 10 085 | 14,5      |                  |
| Rechtssicherheit   | 1 063   | 532       | 1 095     | 165       | 2 855    | 16          | 33        | 1 419        | 217       | 1 685    | 74       | 4 614  | 6,6       |                  |
| Schulen  | 2 896   | 5 222     | 40        | 16        | 8 174    | 152         | 724       | 532          | 511       | 1 919    | 107      | 10 200 | 14,7      |                  |
| Universitäten und Hochschulen 4)                                     | 288   | 10        | 3         | 2         | 303      | 171         | 27        | 152          | 37        | 387      | 31       | 721    | 1,0       |                  |
| Pädagogische und nichtwissenschaftliche Hochschulen                  | 51  | 1         | —         | —         | 52       | 1           | 1         | 12           | 4         | 18       | 2        | 72     | 0,1       |                  |
| Hochschulkliniken  | 239   | 20        | 9         | 1         | 269      | 106         | 24        | 1 477        | 67        | 1 674    | 629      | 2 572  | 3,7       |                  |
| Wissenschaftliche Institute, Forschung 5)                            | 102   | 50        | 18        | 1         | 171      | 86          | 67        | 292          | 60        | 505      | 118      | 794    | 1,1       |                  |
| Theater und Musik  | —   | —         | —         | —         | —        | —           | —         | —            | —         | —        | —        | —      | —         |                  |
| Übrige Wissenschaft, Kunst und Volksbildung, kirchl. Angelegenheiten | 25  | 32        | 15        | 2         | 74       | 22          | 21        | 124          | 49        | 216      | 63       | 353    | 0,5       |                  |
| Wissenschaft, Kunst und Volksbildung, kirchliche Angelegenheiten     | 705   | 113       | 45        | 6         | 869      | 386         | 140       | 2 057        | 217       | 2 800    | 843      | 4 512  | 6,5       |                  |
| Verwaltung der Fürsorge und Jugendhilfe                              | 19  | 510       | 90        | —         | 619      | 8           | 337       | 1 018        | 34        | 1 397    | 30       | 2 046  | 2,9       |                  |
| Einrichtungen der Fürsorge und Jugendhilfe                           | 12  | 83        | 19        | 1         | 115      | 19          | 87        | 1 055        | 738       | 1 899    | 435      | 2 449  | 3,5       |                  |
| Krankenhäuser, Heilstätten, Anstalten für Nerven- und Geisteskranke  | 38  | 90        | 34        | —         | 162      | 796         | 58        | 5 662        | 276       | 6 792    | 2 827    | 9 781  | 14,1      |                  |
| Sonstige Einrichtungen des Gesundheitsdienstes                       | 36  | 59        | 182       | —         | 277      | 56          | 46        | 279          | 121       | 502      | 59       | 838    | 1,2       |                  |
| Übriges aus Arbeit und Wohlfahrt                                     | 119   | 140       | 70        | 2         | 331      | 37          | 94        | 586          | 75        | 792      | 48       | 1 171  | 1,7       |                  |
| Arbeit und Wohlfahrt   | 224   | 882       | 395       | 3         | 1 504    | 916         | 622       | 8 600        | 1 244     | 11 382   | 3 399    | 16 285 | 23,4      |                  |
| Hochbau, Vermessungs- und Katasterwesen                              | 83  | 301       | 57        | —         | 441      | 32          | 681       | 785          | 89        | 1 587    | 145      | 2 173  | 3,1       |                  |
| Übriges Bau- und Wohnungswesen                                       | 61  | 147       | 38        | —         | 246      | 33          | 96        | 363          | 57        | 549      | 81       | 876    | 1,3       |                  |
| Bau- und Wohnungswesen   | 144   | 448       | 95        | —         | 687      | 65          | 777       | 1 148        | 146       | 2 136    | 226      | 3 049  | 4,4       |                  |
| Ernährung, Landwirtschaft und Forsten                                | 47  | 24        | 9         | 1         | 81       | 34          | 22        | 173          | 41        | 270      | 26       | 377    | 0,5       |                  |
| Handel, Industrie und Gewerbe  | 21  | 130       | 82        | 2         | 235      | 27          | 56        | 314          | 25        | 422      | 18       | 675    | 1,0       |                  |
| Straßen, Wege, Brücken   | 30  | 120       | 49        | 1         | 200      | 48          | 196       | 505          | 59        | 808      | 543      | 1 551  | 2,2       |                  |
| Wasserstraßen, Häfen   | 6   | 106       | 40        | —         | 152      | 3           | 38        | 247          | 28        | 316      | 61       | 529    | 0,8       |                  |
| Übriges Verkehrswesen  | 41  | 139       | 40        | 4         | 224      | 14          | 150       | 471          | 92        | 727      | 1 754    | 2 705  | 3,9       |                  |
| Verkehr  | 77  | 365       | 129       | 5         | 576      | 65          | 384       | 1 223        | 179       | 1 851    | 2 358    | 4 785  | 6,9       |                  |
| Feuerlöschwesen  | 13  | 55        | 973       | —         | 1 041    | —           | 1         | 19           | —         | 20       | 21       | 1 082  | 1,6       |                  |
| Friedhöfe, Bestattungswesen, Park- und Gartenanlagen                 | 3   | 10        | 5         | —         | 18       | 1           | 15        | 94           | 17        | 127      | 872      | 1 017  | 1,5       |                  |
| Übrige Anstalten und Einrichtungen                                   | 13  | 94        | 47        | 1         | 155      | 15          | 96        | 438          | 69        | 618      | 3 702    | 4 475  | 6,4       |                  |
| Gemeindliche Anstalten und Einrichtungen                             | 29  | 159       | 1 025     | 1         | 1 214    | 16          | 112       | 551          | 86        | 765      | 4 595    | 6 574  | 9,5       |                  |
| Finanzverwaltung   | 160   | 1 884     | 1 248     | 63        | 3 355    | 41          | 241       | 1 800        | 75        | 2 157    | 59       | 5 571  | 8,0       |                  |
| Wiedergutmachung   | 9   | 29        | 4         | —         | 42       | 13          | 54        | 116          | 2         | 185      | 2        | 229    | 0,3       |                  |
| Kriegsopferversorgung  | 22  | 91        | 46        | 2         | 161      | 13          | 18        | 275          | 9         | 315      | 6        | 482    | 0,7       |                  |
| Lastenausgleichsverwaltung   | 14  | 214       | 88        | —         | 316      | 15          | 137       | 814          | 8         | 974      | —        | 1 290  | 1,9       |                  |
| Übrige sonstige Kriegsfolgelasten                                    | 1   | 25        | 6         | —         | 32       | 1           | 7         | 76           | 1         | 85       | —        | 117    | 0,2       |                  |
| Sonstige Kriegsfolgelasten   | 37  | 330       | 140       | 2         | 509      | 29          | 162       | 1 165        | 18        | 1 374    | 6        | 1 889  | 2,7       |                  |
| Insgesamt  | 5 639   | 11 149    | 10 945    | 275       | 28 008   | 1 803       | 3 465     | 21 171       | 3 065     | 29 504   | 12 015   | 69 527 | 100       |                  |

1) Hoheitsverwaltungen. — 2) 1960 einschl. Verg.-Gr. VI TO, A und entsprechende Gruppen anderer Tarifordnungen, die auf Grund veränderter Tätigkeitsmerkmale gemäß Tarifvertrag ab 1. Jan. 1960 dem mittleren Dienst zugeordnet wurden; in früheren Jahren personalstatistisch beim gehobenen Dienst nachgewiesen. — 3) Anteil in vH an der Gesamtzahl der Bediensteten. — 4) Ohne pädagogische und nichtwissenschaftliche Hochschulen. — 5) Einschl. wissenschaftliche Bibliotheken und Archive sowie wissenschaftliche Sammlungen.

## III. Personal der Länder

10. Verwaltung<sup>1)</sup> (Behörden und Einrichtungen) der einzelnen Länder nach Aufgabenbereichen

## i) Bremen

| Aufgabenbereich  | In unmittelbarem Dienstverhältnis Vollbeschäftigte am 2. Oktober 1960 |           |           |           |          |             |           |              |           |          |          |           |       |
|--|---|-----------|-----------|-----------|----------|-------------|-----------|--------------|-----------|----------|----------|-----------|-------|
|  | Beamte  |           |           |           |          | Angestellte |           |              |           |          | Arbeiter | Insgesamt |       |
|  | Höherer   | Gehobener | Mittlerer | Einfacher | zusammen | Höherer     | Gehobener | Mittlerer 2) | Einfacher | zusammen |          |           |       |
|  | Dienst  |           |           |           |          | Dienst      |           |              |           |          |          |           |       |
|  | Anzahl  |           |           |           |          |             |           |              |           |          |          |           | vH 3) |
| Oberste Staatsorgane . . . . .   | 46  | 177       | 337       | 7         | 567      | 4           | 25        | 112          | 14        | 155      | 25       | 747       | 3,1   |
| Amt für Verteidigungslasten und Luftschutz . . . . .                       | 1   | —         | —         | —         | 1        | 2           | 11        | 34           | 2         | 49       | —        | 50        | 0,2   |
| Polizei . . . . .  | 17  | 167       | 2 526     | 10        | 2 720    | 2           | 14        | 284          | 23        | 323      | 117      | 3 160     | 13,1  |
| Übrige innere Verwaltung . . . . .   | 27  | 79        | 68        | 6         | 180      | 8           | 55        | 364          | 54        | 481      | 59       | 720       | 3,0   |
| Innere Verwaltung . . . . .  | 44  | 246       | 2 594     | 16        | 2 900    | 10          | 69        | 648          | 77        | 804      | 176      | 3 880     | 16,1  |
| Rechtssicherheit . . . . .   | 325   | 154       | 366       | 48        | 893      | 1           | 10        | 382          | 62        | 455      | 34       | 1 382     | 5,7   |
| Schulen . . . . .  | 826   | 2 503     | 28        | 11        | 3 368    | 53          | 285       | 280          | 144       | 762      | 68       | 4 198     | 17,4  |
| Universitäten und Hochschulen 4) . . .                                     | —   | —         | —         | —         | —        | —           | —         | —            | —         | —        | —        | —         | —     |
| Pädagogische und nichtwissenschaftliche Hochschulen . . . . .              | 21  | —         | 1         | —         | 22       | 2           | 1         | 5            | 2         | 10       | 1        | 33        | 0,1   |
| Hochschulkliniken . . . . .  | —   | —         | —         | —         | —        | —           | —         | —            | —         | —        | —        | —         | —     |
| Wissenschaftliche Institute, Forschung 5)                                  | 17  | 19        | 1         | —         | 37       | 7           | 7         | 57           | 16        | 87       | 24       | 148       | 0,6   |
| Theater und Musik . . . . .  | —   | 12        | —         | —         | 12       | 13          | 117       | 93           | 5         | 228      | 53       | 293       | 1,2   |
| Übrige Wissenschaft, Kunst und Volksbildung, kirchl. Angelegenheiten . .   | 5   | 5         | —         | —         | 10       | 6           | 33        | 66           | 2         | 107      | 42       | 159       | 0,7   |
| Wissenschaft, Kunst und Volksbildung, kirchliche Angelegenheiten . . . . . | 43  | 36        | 2         | —         | 81       | 28          | 158       | 221          | 25        | 432      | 120      | 633       | 2,6   |
| Verwaltung der Fürsorge und Jugendhilfe . . . . .                          | 5   | 66        | 41        | 3         | 115      | —           | 90        | 274          | 34        | 398      | 10       | 523       | 2,2   |
| Einrichtungen der Fürsorge und Jugendhilfe . . . . .                       | —   | 1         | —         | —         | 1        | —           | 23        | 295          | 44        | 362      | 209      | 572       | 2,4   |
| Krankenhäuser, Heilstätten, Anstalten für Nerven- und Geistesranke . . .   | 27  | 13        | 25        | 22        | 87       | 268         | 30        | 1 536        | 168       | 2 002    | 1 453    | 3 542     | 14,7  |
| Sonstige Einrichtungen des Gesundheitsdienstes . . . . .                   | 15  | 4         | 3         | —         | 22       | 13          | 21        | 90           | 42        | 166      | 29       | 217       | 0,9   |
| Übriges aus Arbeit und Wohlfahrt . . .                                     | 49  | 48        | 35        | 5         | 137      | 16          | 85        | 227          | 51        | 379      | 54       | 570       | 2,4   |
| Arbeit und Wohlfahrt . . . . .   | 96  | 132       | 104       | 30        | 362      | 297         | 249       | 2 422        | 339       | 3 307    | 1 755    | 5 424     | 22,5  |
| Hochbau, Vermessungs- und Katasterwesen . . . . .                          | 11  | 63        | 11        | —         | 85       | 7           | 84        | 88           | 18        | 197      | 54       | 336       | 1,4   |
| Übriges Bau- und Wohnungswesen . . .                                       | 31  | 75        | 37        | 3         | 146      | 21          | 128       | 315          | 28        | 492      | 33       | 671       | 2,8   |
| Bau- und Wohnungswesen . . . . .   | 42  | 138       | 48        | 3         | 231      | 28          | 212       | 403          | 46        | 689      | 87       | 1 007     | 4,2   |
| Ernährung, Landwirtschaft und Forsten . .                                  | 8   | 6         | —         | —         | 14       | 6           | 8         | 38           | 3         | 55       | 9        | 78        | 0,3   |
| Handel, Industrie und Gewerbe . . . . .                                    | 12  | 18        | 5         | —         | 35       | 16          | 16        | 55           | 4         | 91       | 11       | 137       | 0,6   |
| Straßen, Wege, Brücken . . . . .   | 7   | 29        | 16        | —         | 52       | 4           | 49        | 111          | 7         | 171      | 199      | 422       | 1,7   |
| Wasserstraßen, Hafen . . . . .   | 26  | 62        | 49        | 10        | 147      | 6           | 60        | 246          | 23        | 335      | 664      | 1 146     | 4,6   |
| Übriges Verkehrswesen . . . . .  | —   | —         | —         | —         | —        | —           | 1         | 2            | —         | 3        | —        | 3         | 0,0   |
| Verkehr . . . . .  | 33  | 91        | 65        | 10        | 199      | 10          | 110       | 359          | 30        | 509      | 863      | 1 571     | 6,5   |
| Feuerlöschwesen . . . . .  | 6   | 14        | 545       | —         | 565      | —           | 1         | 15           | 2         | 18       | 10       | 593       | 2,5   |
| Friedhöfe, Bestattungswesen, Park- und Gartenanlagen . . . . .             | 1   | 6         | 2         | —         | 9        | 4           | 14        | 54           | 7         | 79       | 688      | 776       | 3,2   |
| Übrige Anstalten und Einrichtungen . .                                     | 9   | 21        | 34        | 5         | 69       | 6           | 26        | 127          | 20        | 179      | 1 066    | 1 314     | 5,4   |
| Gemeindliche Anstalten und Einrichtungen .                                 | 16  | 41        | 581       | 5         | 643      | 10          | 41        | 196          | 29        | 276      | 1 764    | 2 683     | 11,1  |
| Finanzverwaltung . . . . .   | 47  | 452       | 391       | 16        | 906      | 5           | 97        | 547          | 59        | 708      | 28       | 1 642     | 6,8   |
| Wiedergutmachung . . . . .   | 2   | 1         | 2         | —         | 5        | —           | 9         | 26           | 3         | 38       | —        | 43        | 0,2   |
| Kriegsopfersversorgung . . . . .   | 13  | 25        | 20        | 1         | 59       | 4           | 16        | 89           | 9         | 118      | —        | 177       | 0,7   |
| Lastenausgleichsverwaltung . . . . .                                       | 5   | 49        | 38        | —         | 92       | 4           | 54        | 216          | 52        | 326      | 1        | 419       | 1,7   |
| Übrige sonstige Kriegsfolgelasten . . .                                    | —   | 1         | 1         | —         | 2        | 2           | 8         | 30           | 3         | 43       | —        | 45        | 0,2   |
| Sonstige Kriegsfolgelasten . . . . .                                       | 18  | 75        | 59        | 1         | 153      | 10          | 78        | 335          | 64        | 487      | 1        | 641       | 2,7   |
| Insgesamt . . . . .  | 1 559   | 4 070     | 4 582     | 147       | 10 358   | 480         | 1 378     | 6 058        | 901       | 8 817    | 4 941    | 24 116    | 100   |

1) Hoheitsverwaltungen. — 2) 1960 einschl. Verg.-Gr. VI TO, A und entsprechende Gruppen anderer Tarifordnungen, die auf Grund veränderter Tätigkeitsmerkmale gemäß Tarifvertrag ab 1. Jan. 1960 dem mittleren Dienst zugeordnet wurden; in früheren Jahren personalstatistisch beim gehobenen Dienst nachgewiesen. — 3) Anteil in vH an der Gesamtzahl der Bediensteten. — 4) Ohne pädagogische und nichtwissenschaftliche Hochschulen. — 5) Einschl. wissenschaftliche Bibliotheken und Archive sowie wissenschaftliche Sammlungen.

III. Personal der Länder

10. Verwaltung <sup>1)</sup> (Behörden und Einrichtungen) der einzelnen Länder nach Aufgabenbereichen

k) Berlin (West)

| Aufgabenbereich  | In unmittelbarem Dienstverhältnis Vollbeschäftigte am 2. Oktober 1960 |           |           |           |          |             |           |              |           |          |          |           | vH <sup>3)</sup> |
|--|---|-----------|-----------|-----------|----------|-------------|-----------|--------------|-----------|----------|----------|-----------|------------------|
|  | Beamte  |           |           |           |          | Angestellte |           |              |           |          | Arbeiter | Insgesamt |                  |
|  | Höherer   | Gehobener | Mittlerer | Einfacher | zusammen | Höherer     | Gehobener | Mittlerer 2) | Einfacher | zusammen |          |           |                  |
|  |   |           |           |           |          |             |           |              |           |          |          |           |                  |
|  |   |           |           |           |          |             |           |              |           |          |          |           |                  |
| Dienst   |   |           |           |           | Dienst   |             |           |              |           |          |          |           |                  |
| Anzahl   |   |           |           |           |          |             |           |              |           |          |          |           |                  |
| Oberste Staatsorgane . . . . .   | 60  | 160       | 1         | 5         | 226      | 23          | 28        | 83           | 38        | 172      | 8        | 406       | 0,4              |
| Amt für Verteidigungslasten und Luftschutz . . . . .                           | —   | —         | —         | —         | —        | —           | —         | —            | —         | —        | —        | —         | —                |
| Polizei . . . . .  | 68  | 840       | 10 739    | 35        | 11 682   | 4           | 22        | 1 160        | 1 283     | 2 469    | 764      | 14 915    | 14,8             |
| Übrige innere Verwaltung . . . . .   | 335   | 1 609     | 1 063     | 103       | 3 110    | 27          | 154       | 2 056        | 397       | 2 634    | 1 473    | 7 217     | 7,2              |
| Innere Verwaltung . . . . .  | 403   | 2 449     | 11 802    | 138       | 14 792   | 31          | 176       | 3 216        | 1 680     | 5 103    | 2 237    | 22 132    | 22,0             |
| Rechtssicherheit . . . . .   | 1 374   | 773       | 1 551     | 254       | 3 952    | 22          | 6         | 1 146        | 164       | 1 338    | 315      | 5 605     | 5,6              |
| Schulen . . . . .  | 2 550   | 6 686     | 64        | 58        | 9 358    | 152         | 321       | 823          | 19        | 1 315    | 1 829    | 12 502    | 12,4             |
| Universitäten und Hochschulen <sup>4)</sup> . . . . .                          | —   | —         | —         | —         | —        | —           | —         | —            | —         | —        | —        | —         | —                |
| Pädagogische und nichtwissenschaftliche Hochschulen . . . . .                  | 181   | 11        | 7         | 1         | 200      | 23          | 50        | 34           | 7         | 114      | 79       | 393       | 0,4              |
| Hochschulkliniken . . . . .  | —   | —         | —         | —         | —        | —           | —         | —            | —         | —        | —        | —         | —                |
| Wissenschaftliche Institute, Forschung <sup>5)</sup> . . . . .                 | 29  | 47        | 8         | 1         | 85       | 20          | 40        | 170          | 53        | 283      | 124      | 492       | 0,5              |
| Theater und Musik . . . . .  | —   | —         | 2         | —         | 2        | 16          | 39        | 120          | 14        | 189      | 412      | 603       | 0,6              |
| Übrige Wissenschaft, Kunst und Volksbildung, kirchl. Angelegenheiten . . . . . | 86  | 211       | 28        | 44        | 369      | 62          | 48        | 423          | 168       | 701      | 381      | 1 451     | 1,4              |
| Wissenschaft, Kunst und Volksbildung, kirchliche Angelegenheiten . . . . .     | 296   | 269       | 45        | 46        | 656      | 121         | 177       | 747          | 242       | 1 287    | 996      | 2 939     | 2,9              |
| Verwaltung der Fürsorge und Jugendhilfe . . . . .                              | 63  | 1 474     | 452       | 7         | 1 996    | 39          | 103       | 2 045        | 48        | 2 235    | 71       | 4 302     | 4,3              |
| Einrichtungen der Fürsorge und Jugendhilfe . . . . .                           | 3   | 65        | 62        | 1         | 131      | 25          | 26        | 2 341        | 366       | 2 758    | 1 603    | 4 492     | 4,5              |
| Krankenhäuser, Heilstätten, Anstalten für Nerven- und Geistesranke . . . . .   | 185   | 371       | 1 145     | 8         | 1 709    | 976         | 35        | 7 522        | 948       | 9 481    | 6 147    | 17 337    | 17,3             |
| Sonstige Einrichtungen des Gesundheitsdienstes . . . . .                       | —   | —         | —         | —         | —        | —           | —         | —            | —         | —        | —        | —         | —                |
| Übriges aus Arbeit und Wohlfahrt . . . . .                                     | 285   | 341       | 421       | 21        | 1 068    | 143         | 244       | 1 338        | 107       | 1 832    | 566      | 3 466     | 3,5              |
| Arbeit und Wohlfahrt . . . . .   | 536   | 2 251     | 2 080     | 37        | 4 904    | 1 183       | 408       | 13 246       | 1 469     | 16 306   | 8 387    | 29 597    | 29,5             |
| Hochbau, Vermessungs- und Katasterwesen . . . . .                              | 77  | 283       | 67        | —         | 427      | 29          | 242       | 254          | 2         | 527      | 150      | 1 104     | 1,1              |
| Übriges Bau- und Wohnungswesen . . . . .                                       | 100   | 592       | 136       | 10        | 838      | 82          | 555       | 889          | 38        | 1 564    | 60       | 2 462     | 2,5              |
| Bau- und Wohnungswesen . . . . .   | 177   | 875       | 203       | 10        | 1 265    | 111         | 797       | 1 143        | 40        | 2 091    | 210      | 3 566     | 3,6              |
| Ernährung, Landwirtschaft und Forsten . . . . .                                | 14  | 14        | 9         | —         | 37       | 17          | 43        | 99           | 4         | 163      | 2        | 202       | 0,2              |
| Handel, Industrie und Gewerbe . . . . .  | 52  | 145       | 128       | 2         | 327      | 57          | 86        | 626          | 16        | 785      | 37       | 1 149     | 1,1              |
| Straßen, Wege, Brücken . . . . .   | 58  | 151       | 31        | —         | 240      | 20          | 67        | 154          | 2         | 243      | 116      | 599       | 0,6              |
| Wasserstraßen, Häfen . . . . .   | 12  | 12        | 3         | 1         | 28       | 8           | 14        | 71           | —         | 93       | 4        | 125       | 0,1              |
| Übriges Verkehrswesen . . . . .  | —   | —         | —         | —         | —        | —           | —         | —            | —         | —        | —        | —         | —                |
| Verkehr . . . . .  | 70  | 163       | 34        | 1         | 268      | 28          | 81        | 225          | 2         | 336      | 120      | 724       | 0,7              |
| Feuerlöschwesen . . . . .  | 15  | 55        | 1 595     | 4         | 1 669    | —           | —         | 15           | —         | 15       | 110      | 1 794     | 1,8              |
| Friedhöfe, Bestattungswesen, Park- und Gartenanlagen . . . . .                 | —   | —         | —         | —         | 122      | —           | —         | —            | —         | 174      | 3 629    | 3 925     | 3,9              |
| Übrige Anstalten und Einrichtungen . . . . .                                   | —   | —         | —         | —         | 293      | —           | —         | —            | —         | 728      | 4 021    | 5 042     | 5,0              |
| Gemeindliche Anstalten und Einrichtungen . . . . .                             | 53  | 239       | 1 771     | 21        | 2 084    | 26          | 97        | 686          | 108       | 917      | 7 760    | 10 761    | 10,7             |
| Finanzverwaltung . . . . .   | 183   | 1 892     | 1 405     | 66        | 3 546    | 39          | 186       | 1 793        | 28        | 2 046    | 458      | 6 050     | 6,0              |
| Wiedergutmachung . . . . .   | 56  | 84        | 28        | 4         | 172      | 118         | 307       | 569          | 52        | 1 046    | 12       | 1 230     | 1,2              |
| Kriegsopferversorgung . . . . .  | 44  | 119       | 80        | 2         | 245      | 25          | 33        | 676          | 44        | 778      | 24       | 1 047     | 1,0              |
| Lastenausgleichsverwaltung . . . . .   | 31  | 318       | 126       | —         | 475      | 3           | 71        | 979          | 5         | 1 058    | 15       | 1 548     | 1,5              |
| Übrige sonstige Kriegsfolgelasten . . . . .                                    | 5   | 25        | 5         | —         | 35       | 7           | 50        | 837          | 9         | 903      | 50       | 988       | 1,0              |
| Sonstige Kriegsfolgelasten . . . . .   | 80  | 462       | 211       | 2         | 755      | 35          | 154       | 2 492        | 58        | 2 739    | 89       | 3 583     | 3,6              |
| Insgesamt . . . . .  | 5 904   | 16 462    | 19 332    | 644       | 42 342   | 1 963       | 2 867     | 26 894       | 3 920     | 35 644   | 22 460   | 100 446   | 100              |

1) Hoheitsverwaltungen. — 2) 1960 einschl. Verg.-Gr. VI TO, A und entsprechende Gruppen anderer Tarifordnungen, die auf Grund veränderter Tätigkeitsmerkmale gemäß Tarifvertrag ab 1. Jan. 1960 dem mittleren Dienst zugeordnet wurden; in früheren Jahren personalstatistisch beim gehobenen Dienst nachgewiesen. — 3) Anteil in vH an der Gesamtzahl der Bediensteten. — 4) Ohne pädagogische und nichtwissenschaftliche Hochschulen. — 5) Einschl. wissenschaftliche Bibliotheken und Archive sowie wissenschaftliche Sammlungen.

### III. Personal der Länder

#### 11. Wirtschaftsunternehmen ohne eigene Rechtspersönlichkeit der Länder nach Unternehmensarten und Ländern

| Dienstverhältnis   | In unmittelbarem Dienstverhältnis Vollbeschäftigte am 2. Oktober 1960 |               |                     |        |                 |                   |                   |          |          |              |        |                      |          |           |
|--|---|---------------|---------------------|--------|-----------------|-------------------|-------------------|----------|----------|--------------|--------|----------------------|----------|-----------|
|  | Länder  |               |                     |        |                 |                   |                   |          |          | Stadtstaaten |        |                      |          | Insgesamt |
|  | Schleswig-Holstein  | Niedersachsen | Nordrhein-Westfalen | Hessen | Rheinland-Pfalz | Baden-Württemberg | Bayern            | Saarland | zusammen | Hamburg      | Bremen | Berlin (West)        | zusammen |           |
| Versorgungsunternehmen, Verkehrsunternehmen sowie kombinierte Versorgungs- und Verkehrsunternehmen |   |               |                     |        |                 |                   |                   |          |          |              |        |                      |          |           |
| Beamte . . . . .   | —   | —             | —                   | —      | —               | 37                | 34                | —        | 71       | —            | 5      | 17                   | 22       | 93        |
| Angestellte . . . . .  | —   | —             | —                   | —      | —               | 53                | 83                | —        | 136      | —            | 243    | 4 101                | 4 344    | 4 480     |
| Arbeiter . . . . .   | —   | —             | —                   | —      | —               | 155 <sup>1)</sup> | 319 <sup>2)</sup> | —        | 474      | —            | 300    | 17 219 <sup>3)</sup> | 17 519   | 17 993    |
| zusammen . . . . .   | —   | —             | —                   | —      | —               | 245               | 436               | —        | 681      | —            | 548    | 21 337               | 21 885   | 22 566    |
| Unternehmen der Land- und Forstwirtschaft  |   |               |                     |        |                 |                   |                   |          |          |              |        |                      |          |           |
| Beamte . . . . .   | 134   | 1 141         | 407                 | 1 589  | 1 131           | 1 538             | 2 330             | 129      | 8 399    | 5            | —      | 43                   | 48       | 8 447     |
| Angestellte . . . . .  | 48  | 301           | 118                 | 455    | 275             | 560               | 776               | 46       | 2 579    | 26           | —      | 26                   | 52       | 2 631     |
| Arbeiter . . . . .   | 518   | 4 874         | 1 511               | 4 958  | 2 963           | 3 906             | 15 753            | 578      | 35 061   | 203          | —      | 235                  | 438      | 35 499    |
| zusammen . . . . .   | 700   | 6 316         | 2 036               | 7 002  | 4 369           | 6 004             | 18 859            | 753      | 46 039   | 234          | —      | 304                  | 538      | 46 577    |
| Übrige Unternehmen   |   |               |                     |        |                 |                   |                   |          |          |              |        |                      |          |           |
| Beamte . . . . .   | —   | —             | 1                   | 4      | 1               | 10                | 36                | —        | 52       | 81           | —      | 2                    | 83       | 135       |
| Angestellte . . . . .  | —   | 215           | 118                 | 281    | 34              | 192               | 340               | —        | 1 180    | 2 201        | —      | 328                  | 2 529    | 3 709     |
| Arbeiter . . . . .   | —   | 611           | 312                 | 925    | 90              | 797               | 608               | —        | 3 343    | 717          | —      | 1 191                | 1 908    | 5 251     |
| zusammen . . . . .   | —   | 826           | 431                 | 1 210  | 125             | 999               | 984               | —        | 4 575    | 2 999        | —      | 1 521                | 4 520    | 9 095     |
| Wirtschaftsunternehmen insgesamt   |   |               |                     |        |                 |                   |                   |          |          |              |        |                      |          |           |
| Beamte . . . . .   | 134   | 1 141         | 408                 | 1 593  | 1 132           | 1 585             | 2 400             | 129      | 8 522    | 86           | 5      | 62                   | 153      | 8 675     |
| Angestellte . . . . .  | 48  | 516           | 236                 | 736    | 309             | 805               | 1 199             | 46       | 3 895    | 2 227        | 243    | 4 455                | 6 925    | 10 820    |
| Arbeiter . . . . .   | 518   | 5 485         | 1 823               | 5 883  | 3 053           | 4 858             | 16 680            | 578      | 38 878   | 920          | 300    | 18 645               | 19 865   | 58 743    |
| Insgesamt . . . . .  | 700   | 7 142         | 2 467               | 8 212  | 4 494           | 7 248             | 20 279            | 753      | 51 295   | 3 233        | 548    | 23 162               | 26 943   | 78 238    |

1) Darunter in Baden-Württemberg: 1 Beamter, 3 Angestellte, 4 Arbeiter bei Versorgungsunternehmen; 33 Beamte, 42 Angestellte, 134 Arbeiter bei Verkehrsunternehmen. — 2) Darunter in Bayern: 34 Beamte, 83 Angestellte, 319 Arbeiter bei Verkehrsunternehmen. — 3) Darunter in Berlin (West): 17 Beamte, 2 061 Angestellte, 3 110 Arbeiter bei Versorgungsunternehmen; 2 040 Angestellte, 14 109 Arbeiter bei Verkehrsunternehmen.

### IV. Personal der Gemeinden mit 1 000 und mehr Einwohnern und der Gemeindeverbände

#### 12. Verwaltung<sup>1)</sup> (Behörden und Einrichtungen) der Gemeinden (Gv.)<sup>2)</sup> nach Ländern

| Dienstverhältnis<br>Laufbahngruppe | In unmittelbarem Dienstverhältnis Vollbeschäftigte |                    |                              |        |                         |                            |        |          |                      |         | Insgesamt<br>ohne<br>Saarland 3) |
|------------------------------------|--|--------------------|------------------------------|--------|-------------------------|----------------------------|--------|----------|----------------------|---------|----------------------------------|
|                                    | Schles-<br>wig-<br>Holstein                        | Nieder-<br>sachsen | Nord-<br>rhein-<br>Westfalen | Hessen | Rhein-<br>land-<br>Palz | Baden-<br>Würt-<br>temberg | Bayern | Saarland | einschl.<br>Saarland |         |                                  |
|                                    | 2. Oktober 1960                                    |                    |                              |        |                         |                            |        |          |                      |         |                                  |
| <b>Beamte</b>                      |  |                    |                              |        |                         |                            |        |          |                      |         |                                  |
| Höherer Dienst . . . . .           | 810  | 705                | 3 760                        | 831    | 769                     | 1 226                      | 3 326  | 231      | 11 658               | 10 900  | 16 246                           |
| Gehobener Dienst . . . . .         | 1 768  | 4 472              | 19 280                       | 3 831  | 3 536                   | 7 025                      | 9 219  | 1 132    | 50 263               | 43 740  | 46 085                           |
| Mittlerer Dienst . . . . .         | 1 652  | 2 774              | 11 267                       | 8 030  | 1 557                   | 6 939                      | 13 596 | 520      | 46 335               | 42 568  | 41 206                           |
| Einfacher Dienst . . . . .         | 65   | 107                | 435                          | 254    | 311                     | 663                        | 784    | 27       | 2 646                | 2 027   | 2 833                            |
| zusammen . . . . .                 | 4 295  | 8 058              | 34 742                       | 12 946 | 6 173                   | 15 853                     | 26 925 | 1 910    | 110 902              | 99 235  | 106 370                          |
| dagegen am 2.10.1955 4)            | 3 598  | 10 985             | 44 444                       | 11 905 | 5 506                   | 16 680                     | 24 510 | —        | 117 628              | —       | —                                |
| <b>Angestellte</b>                 |  |                    |                              |        |                         |                            |        |          |                      |         |                                  |
| Höherer Dienst . . . . .           | 537  | 1 079              | 2 703                        | 1 049  | 371                     | 1 762                      | 2 113  | 100      | 9 714                | 9 400   | 8 683                            |
| Gehobener Dienst . . . . .         | 1 391  | 2 729              | 12 009                       | 2 087  | 1 320                   | 2 858                      | 2 773  | 454      | 25 621               | 24 088  | 32 090                           |
| Mittlerer Dienst                   |  |                    |                              |        |                         |                            |        |          |                      |         |                                  |
| Gruppe VI TO.A 5)                  | 1 185  | 2 965              | 7 910                        | 2 346  | 1 674                   | 3 858                      | 3 296  | 420      | 23 654               | 20 849  | —                                |
| Gruppe VII und VIII TO.A . . . . . | 7 264  | 17 172             | 43 236                       | 14 148 | 6 749                   | 20 553                     | 19 658 | 2 169    | 130 949              | 116 213 | 90 842                           |
| Einfacher Dienst . . . . .         | 1 885  | 4 032              | 9 291                        | 5 635  | 2 736                   | 6 142                      | 7 937  | 477      | 38 135               | 30 412  | 42 491                           |
| zusammen . . . . .                 | 12 262   | 27 977             | 75 149                       | 25 265 | 12 850                  | 35 173                     | 35 777 | 3 620    | 228 073              | 200 962 | 174 106                          |
| dagegen am 2.10.1955 4)            | 11 314   | 26 077             | 66 562                       | 22 028 | 11 588                  | 29 273                     | 30 744 | —        | 197 586              | —       | —                                |
| <b>Beamte und Angestellte</b>      |  |                    |                              |        |                         |                            |        |          |                      |         |                                  |
| Höherer Dienst . . . . .           | 1 347  | 1 784              | 6 463                        | 1 880  | 1 140                   | 2 988                      | 5 439  | 331      | 21 372               | 20 300  | 24 929                           |
| Gehobener Dienst . . . . .         | 3 159  | 7 201              | 31 289                       | 5 918  | 4 856                   | 9 883                      | 11 992 | 1 586    | 75 884               | 67 828  | 78 175                           |
| Mittlerer Dienst . . . . .         | 10 101   | 22 911             | 62 413                       | 24 524 | 9 980                   | 31 350                     | 36 550 | 3 109    | 200 938              | 179 630 | 132 048                          |
| Einfacher Dienst . . . . .         | 1 950  | 4 139              | 9 726                        | 5 889  | 3 047                   | 6 805                      | 8 721  | 504      | 40 781               | 32 439  | 45 324                           |
| zusammen . . . . .                 | 16 557   | 36 035             | 109 891                      | 38 211 | 19 023                  | 51 026                     | 62 702 | 5 530    | 338 975              | 300 197 | 280 476                          |
| dagegen am 2.10.1955 4)            | 14 912   | 37 062             | 111 006                      | 33 933 | 17 094                  | 45 953                     | 55 254 | —        | 315 214              | —       | —                                |
| <b>Arbeiter</b> . . . . .          | 7 355  | 19 370             | 57 444                       | 16 767 | 8 774                   | 30 137                     | 32 695 | 3 799    | 176 341              | 145 912 | 131 342                          |
| dagegen am 2.10.1955 4)            | 6 653  | 17 594             | 51 413                       | 15 526 | 8 019                   | 29 209                     | 29 644 | —        | 158 058              | —       | —                                |
| <b>Insgesamt</b> . . . . .         | 23 912   | 55 405             | 167 335                      | 54 978 | 27 797                  | 81 163                     | 95 397 | 9 329    | 515 316              | 446 109 | 411 818                          |
| dagegen am 2.10.1955 4)            | 21 565   | 54 656             | 162 419                      | 49 459 | 25 113                  | 75 162                     | 84 898 | —        | 473 272              | —       | —                                |

1) Kämmererverwaltungen. — 2) Ohne Sparkassen. — 3) Und ohne Gemeinden mit 1 000 bis unter 10 000 Einwohnern, die 1955 nicht nach Laufbahngruppen erhoben wurden. — 4) Einschl. Gemeinden mit 1 000 bis unter 10 000 Einwohnern. — 5) Vergütungsgruppe VI TO.A und entsprechende Gruppen anderer Tarifordnungen gehören gemäß Tarifvertrag ab 1.1.1960 auf Grund veränderter Tätigkeitsmerkmale zum mittleren Dienst, wurden jedoch in früheren Jahren personalstatistisch dem gehobenen Dienst zugerechnet.

## IV. Personal der Gemeinden mit 1 000 und mehr Einwohnern und der Gemeindeverbände

13. Verwaltung <sup>1)</sup> (Behörden und Einrichtungen) der Gemeinden (Gv.) nach Gebietskörperschaften/Größenklassen

| Dienstverhältnis<br>Laufbahnggruppe      | Gemein-<br>den <sup>2)</sup><br>und Gemein-<br>dever-<br>bände<br>ins-<br>gesamt | In unmittelbarem Dienstverhältnis Vollbeschäftigte am 2. Oktober 1960 |                               |  |                                       |                                 |               |                                     |                                      |                                     |                                    |                                    |                                    |        |            | Land-<br>kreise | Be-<br>zirks-<br>ver-<br>bände |
|--|--|---|-------------------------------|--|---------------------------------------|---------------------------------|---------------|-------------------------------------|--------------------------------------|-------------------------------------|------------------------------------|------------------------------------|------------------------------------|--------|------------|-----------------|--------------------------------|
|  |  | Kreisfreie Städte   |                               |  |                                       |                                 |               | Kreisangehörige Gemeinden und Ämter |                                      |                                     |                                    |                                    |                                    |        |            |                 |                                |
|  |  | zu-<br>sammen   | mit<br>200 000<br>und<br>mehr | mit<br>100 000<br>bis unter<br>200 000 | mit<br>50 000<br>bis unter<br>100 000 | mit<br>weniger<br>als<br>50 000 | zu-<br>sammen | mit<br>20 000<br>und<br>mehr        | mit<br>10 000<br>bis unter<br>20 000 | mit<br>5 000<br>bis unter<br>10 000 | mit<br>3 000<br>bis unter<br>5 000 | mit<br>2 000<br>bis unter<br>3 000 | mit<br>1 000<br>bis unter<br>2 000 | Ämter  |            |                 |                                |
|  |  |   |                               |  |                                       |                                 |               |                                     |                                      |                                     |                                    |                                    |                                    |        | Einwohnern |                 |                                |
| Beamte                                   |  |   |                               |  |                                       |                                 |               |                                     |                                      |                                     |                                    |                                    |                                    |        |            |                 |                                |
| Höherer Dienst . . . . .                 | 11 658   | 7 365   | 4 486                         | 1 261                                  | 981                                   | 637                             | 1 912         | 637                                 | 353                                  | 396                                 | 116                                | 16                                 | 1                                  | 393    | 1 540      | 841             |                                |
| Gehobener Dienst . . . . .               | 50 263   | 27 191  | 15 133                        | 5 706                                  | 4 155                                 | 2 197                           | 14 097        | 3 767                               | 2 192                                | 2 286                               | 1 383                              | 878                                | 935                                | 2 656  | 7 352      | 1 623           |                                |
| Mittlerer Dienst . . . . .               | 46 335   | 33 588  | 22 251                        | 5 391                                  | 3 361                                 | 2 585                           | 8 202         | 2 173                               | 1 486                                | 1 485                               | 734                                | 478                                | 602                                | 1 244  | 3 008      | 1 537           |                                |
| Einfacher Dienst . . . . .               | 2 646  | 870   | 486                           | 197                                    | 121                                   | 66                              | 938           | 143                                 | 163                                  | 207                                 | 157                                | 100                                | 131                                | 37     | 237        | 601             |                                |
| zusammen . . .                           | 110 902  | 69 014  | 42 356                        | 12 555                                 | 8 618                                 | 5 485                           | 25 149        | 6 720                               | 4 194                                | 4 374                               | 2 390                              | 1 472                              | 1 669                              | 4 330  | 12 137     | 4 602           |                                |
| dagegen ohne Saarland                    |  |   |                               |  |                                       |                                 |               |                                     |                                      |                                     |                                    |                                    |                                    |        |            |                 |                                |
| am 2.10.1960 . . .                       | 108 992  | 68 453  | 42 356                        | 11 994                                 | 8 618                                 | 5 485                           | 23 976        | 6 269                               | 4 087                                | 4 275                               | 2 362                              | 1 464                              | 1 656                              | 3 863  | 11 961     | 4 602           |                                |
| am 2.10.1955 . . .                       | 117 628  | 74 648  | 41 892                        | 15 506                                 | 10 430                                | 6 820                           | 27 786        | 7 655                               | 5 649                                | 5 578                               | 2 526                              | 3 154                              |                                    | 3 224  | 11 299     | 3 895           |                                |
| Angestellte                              |  |   |                               |  |                                       |                                 |               |                                     |                                      |                                     |                                    |                                    |                                    |        |            |                 |                                |
| Höherer Dienst . . . . .                 | 9 714  | 5 957   | 3 423                         | 1 039                                  | 909                                   | 586                             | 1 143         | 616                                 | 284                                  | 166                                 | 33                                 | 11                                 | 4                                  | 29     | 2 093      | 521             |                                |
| Gehobener Dienst . . . . .               | 25 621   | 14 527  | 8 142                         | 3 663                                  | 1 919                                 | 803                             | 4 519         | 1 809                               | 845                                  | 660                                 | 264                                | 98                                 | 71                                 | 772    | 5 397      | 1 178           |                                |
| Mittlerer Dienst <sup>3)</sup> . . . . . | 154 603  | 71 648  | 40 278                        | 14 875                                 | 10 895                                | 5 600                           | 40 869        | 11 771                              | 7 383                                | 6 894                               | 3 721                              | 2 160                              | 2 386                              | 6 554  | 32 887     | 9 199           |                                |
| Einfacher Dienst . . . . .               | 38 135   | 14 095  | 7 766                         | 2 765                                  | 2 076                                 | 1 488                           | 13 594        | 2 453                               | 2 030                                | 2 479                               | 1 616                              | 1 295                              | 1 958                              | 1 763  | 6 521      | 3 925           |                                |
| zusammen . . .                           | 228 073  | 106 227   | 59 609                        | 22 342                                 | 15 799                                | 8 477                           | 60 125        | 16 649                              | 10 542                               | 10 199                              | 5 634                              | 3 564                              | 4 419                              | 9 118  | 46 898     | 14 823          |                                |
| dagegen ohne Saarland                    |  |   |                               |  |                                       |                                 |               |                                     |                                      |                                     |                                    |                                    |                                    |        |            |                 |                                |
| am 2.10.1960 . . .                       | 224 453  | 105 110   | 59 609                        | 21 225                                 | 15 799                                | 8 477                           | 58 101        | 15 747                              | 10 348                               | 10 028                              | 5 554                              | 3 532                              | 4 377                              | 8 515  | 46 419     | 14 823          |                                |
| am 2.10.1955 . . .                       | 197 586  | 91 735  | 47 467                        | 20 217                                 | 14 481                                | 9 570                           | 53 831        | 12 373                              | 9 768                                | 9 780                               | 5 392                              | 8 308                              |                                    | 8 210  | 40 767     | 11 253          |                                |
| Beamte und Angestellte                   |  |   |                               |  |                                       |                                 |               |                                     |                                      |                                     |                                    |                                    |                                    |        |            |                 |                                |
| Höherer Dienst . . . . .                 | 21 372   | 13 322  | 7 909                         | 2 300                                  | 1 890                                 | 1 223                           | 3 055         | 1 253                               | 637                                  | 562                                 | 149                                | 27                                 | 5                                  | 422    | 3 633      | 1 362           |                                |
| Gehobener Dienst . . . . .               | 75 884   | 41 718  | 23 275                        | 9 369                                  | 6 074                                 | 3 000                           | 18 616        | 5 576                               | 3 037                                | 2 946                               | 1 647                              | 976                                | 1 006                              | 3 428  | 12 749     | 2 801           |                                |
| Mittlerer Dienst . . . . .               | 200 938  | 105 236   | 62 529                        | 20 266                                 | 14 256                                | 8 185                           | 49 071        | 13 944                              | 8 869                                | 8 379                               | 4 455                              | 2 638                              | 2 988                              | 7 798  | 35 895     | 10 736          |                                |
| Einfacher Dienst . . . . .               | 40 781   | 14 965  | 8 252                         | 2 962                                  | 2 197                                 | 1 554                           | 14 532        | 2 596                               | 2 193                                | 2 686                               | 1 773                              | 1 395                              | 2 089                              | 1 800  | 6 758      | 4 526           |                                |
| zusammen . . .                           | 338 975  | 175 241   | 101 965                       | 34 897                                 | 24 417                                | 13 962                          | 85 274        | 23 369                              | 14 736                               | 14 573                              | 8 024                              | 5 036                              | 6 088                              | 13 448 | 59 035     | 19 425          |                                |
| dagegen ohne Saarland                    |  |   |                               |  |                                       |                                 |               |                                     |                                      |                                     |                                    |                                    |                                    |        |            |                 |                                |
| am 2.10.1960 . . .                       | 333 445  | 173 563   | 101 965                       | 33 219                                 | 24 417                                | 13 962                          | 82 077        | 22 016                              | 14 435                               | 14 303                              | 7 916                              | 4 996                              | 6 033                              | 12 378 | 58 380     | 19 425          |                                |
| am 2.10.1955 . . .                       | 315 214  | 166 383   | 89 359                        | 35 723                                 | 24 911                                | 16 390                          | 81 617        | 20 028                              | 15 417                               | 15 358                              | 7 918                              | 11 462                             |                                    | 11 434 | 52 066     | 15 148          |                                |
| Arbeiter . . . . .                       | 176 341  | 94 111  | 51 638                        | 19 355                                 | 14 637                                | 8 481                           | 55 496        | 16 304                              | 11 077                               | 12 040                              | 6 607                              | 4 204                              | 4 763                              | 501    | 20 478     | 6 256           |                                |
| dagegen ohne Saarland                    |  |   |                               |  |                                       |                                 |               |                                     |                                      |                                     |                                    |                                    |                                    |        |            |                 |                                |
| am 2.10.1960 . . .                       | 172 542  | 92 925  | 51 638                        | 18 169                                 | 14 637                                | 8 481                           | 53 088        | 15 283                              | 10 716                               | 11 560                              | 6 392                              | 4 085                              | 4 593                              | 459    | 20 273     | 6 256           |                                |
| am 2.10.1955 . . .                       | 158 058  | 86 415  | 44 909                        | 18 172                                 | 13 913                                | 9 421                           | 48 533        | 11 685                              | 9 703                                | 11 238                              | 6 431                              | 9 047                              |                                    | 429    | 17 294     | 5 816           |                                |
| Insgesamt . . . . .                      | 515 316  | 269 352   | 153 603                       | 54 252                                 | 39 054                                | 22 443                          | 140 770       | 39 673                              | 25 813                               | 26 613                              | 14 631                             | 9 240                              | 10 851                             | 13 949 | 79 513     | 25 681          |                                |
| dagegen ohne Saarland                    |  |   |                               |  |                                       |                                 |               |                                     |                                      |                                     |                                    |                                    |                                    |        |            |                 |                                |
| am 2.10.1960 . . .                       | 505 987  | 266 488   | 153 603                       | 51 388                                 | 39 054                                | 22 443                          | 135 165       | 37 299                              | 25 151                               | 25 863                              | 14 308                             | 9 081                              | 10 626                             | 12 837 | 78 653     | 25 681          |                                |
| am 2.10.1955 . . .                       | 473 272  | 252 798   | 134 268                       | 53 895                                 | 38 824                                | 25 811                          | 130 150       | 31 713                              | 25 120                               | 26 596                              | 14 349                             | 20 509                             |                                    | 11 863 | 69 360     | 20 964          |                                |

1) Kämmererverwaltungen. — 2) Ohne Sparkassen. — 3) 1960 einschl. Vergütungsgruppe VI TO. A und entsprechende Gruppen anderer Tarifordnungen, die auf Grund veränderter Tätigkeitsmerkmale gemäß Tarifvertrag ab 1. Januar 1960 dem mittleren Dienst zugeordnet wurden; in früheren Jahren personalstatistisch beim gehobenen Dienst nachgewiesen.



IV. Personal der Gemeinden mit 1 000 und mehr Einwohnern und der Gemeindeverbände  
 14. Verwaltung<sup>1)</sup> (Behörden und Einrichtungen) der Gemeinden (Gv.) nach Größenklassen und Ländern

| Land<br>Dienstverhältnis                    | Gemein-<br>den 2)<br>und Ge-<br>meinde-<br>verbände<br>ins-<br>gesamt | In unmittelbarem Dienstverhältnis Vollbeschäftigte am 2. Oktober 1960 |                               |  |                                       |                                 |                                     |                              |                                      |                                     |                                    |                                    |                                    |        | Land-<br>kreise | Be-<br>zirks-<br>ver-<br>bände |  |
|---|---|---|-------------------------------|--|---------------------------------------|---------------------------------|-------------------------------------|------------------------------|--------------------------------------|-------------------------------------|------------------------------------|------------------------------------|------------------------------------|--------|-----------------|--------------------------------|--|
|   |   | Kreisfreie Städte   |                               |  |                                       |                                 | Kreisangehörige Gemeinden und Ämter |                              |                                      |                                     |                                    |                                    |                                    |        |                 |                                |  |
|   |   | zu-<br>sammen   | mit<br>200 000<br>und<br>mehr | mit<br>100 000<br>bis unter<br>200 000 | mit<br>50 000<br>bis unter<br>100 000 | mit<br>weniger<br>als<br>50 000 | zu-<br>sammen                       | mit<br>20 000<br>und<br>mehr | mit<br>10 000<br>bis unter<br>20 000 | mit<br>5 000<br>bis unter<br>10 000 | mit<br>3 000<br>bis unter<br>5 000 | mit<br>2 000<br>bis unter<br>3 000 | mit<br>1 000<br>bis unter<br>2 000 | Ämter  |                 |                                |  |
|   |   |   | Einwohnern                    |  |                                       |                                 |                                     | Einwohnern                   |                                      |                                     |                                    |                                    |                                    |        |                 |                                |  |
|   |   |   |                               |  |                                       |                                 |                                     |                              |                                      |                                     |                                    |                                    |                                    |        |                 |                                |  |
| <b>Schleswig-Holstein</b>                   |   |   |                               |  |                                       |                                 |                                     |                              |                                      |                                     |                                    |                                    |                                    |        |                 |                                |  |
| Beamte .....                                | 4 295   | 2 391   | 1 895                         | —                                      | 496                                   | —                               | 1 052                               | 275                          | 234                                  | 231                                 | 89                                 | 15                                 | 15                                 | 193    | 852             | —                              |  |
| Angestellte .....                           | 12 262  | 4 904   | 3 804                         | —                                      | 1 100                                 | —                               | 4 022                               | 1 088                        | 941                                  | 756                                 | 337                                | 59                                 | 82                                 | 759    | 3 336           | —                              |  |
| Arbeiter .....                              | 7 355   | 3 703   | 2 831                         | —                                      | 872                                   | —                               | 2 429                               | 743                          | 689                                  | 520                                 | 252                                | 77                                 | 136                                | 12     | 1 223           | —                              |  |
| zusammen ...                                | 23 912  | 10 998  | 8 530                         | —                                      | 2 468                                 | —                               | 7 503                               | 2 106                        | 1 864                                | 1 507                               | 678                                | 151                                | 233                                | 964    | 5 411           | —                              |  |
| dagegen am 2.10.1955 ..                     | 21 565  | 9 824   | 7 530                         | 1 338                                  | 956                                   | —                               | 6 730                               | 2 251                        | 1 429                                | 1 345                               | 373                                | 346                                |                                    | 986    | 5 011           | —                              |  |
| <b>Niedersachsen</b>                        |   |   |                               |  |                                       |                                 |                                     |                              |                                      |                                     |                                    |                                    |                                    |        |                 |                                |  |
| Beamte .....                                | 8 058   | 4 401   | 2 107                         | 903                                    | 1 001                                 | 390                             | 1 625                               | 410                          | 481                                  | 408                                 | 200                                | 81                                 | 45                                 | —      | 2 032           | —                              |  |
| Angestellte .....                           | 27 977  | 12 196  | 5 469                         | 2 542                                  | 2 930                                 | 1 255                           | 6 829                               | 1 356                        | 1 873                                | 1 538                               | 791                                | 647                                | 624                                | —      | 8 952           | —                              |  |
| Arbeiter .....                              | 19 370  | 9 678   | 4 152                         | 1 682                                  | 2 734                                 | 1 110                           | 5 608                               | 1 356                        | 1 557                                | 1 294                               | 575                                | 408                                | 418                                | —      | 4 084           | —                              |  |
| zusammen ...                                | 55 405  | 26 275  | 11 728                        | 5 127                                  | 6 665                                 | 2 755                           | 14 062                              | 3 122                        | 3 911                                | 3 240                               | 1 566                              | 1 136                              | 1 087                              | —      | 15 068          | —                              |  |
| dagegen am 2.10.1955 ..                     | 54 656  | 25 535  | 10 935                        | 6 427                                  | 4 833                                 | 3 340                           | 14 865                              | 3 285                        | 4 228                                | 3 212                               | 1 908                              | 2 232                              |                                    | —      | 14 256          | —                              |  |
| <b>Nordrhein-Westfalen</b>                  |   |   |                               |  |                                       |                                 |                                     |                              |                                      |                                     |                                    |                                    |                                    |        |                 |                                |  |
| Beamte .....                                | 34 742  | 20 724  | 12 820                        | 5 502                                  | 2 133                                 | 269                             | 8 312                               | 3 268                        | 1 295                                | 581                                 | 214                                | 44                                 | 13                                 | 2 897  | 3 551           | 2 155                          |  |
| Angestellte .....                           | 75 149  | 37 929  | 23 119                        | 10 326                                 | 3 928                                 | 556                             | 18 296                              | 6 943                        | 3 001                                | 1 581                               | 627                                | 153                                | 119                                | 5 872  | 10 778          | 8 146                          |  |
| Arbeiter .....                              | 57 444  | 35 464  | 21 702                        | 9 492                                  | 3 765                                 | 505                             | 15 582                              | 7 184                        | 3 386                                | 2 147                               | 1 122                              | 659                                | 682                                | 402    | 2 616           | 3 782                          |  |
| zusammen ...                                | 167 335   | 94 117  | 57 641                        | 25 320                                 | 9 826                                 | 1 330                           | 42 190                              | 17 395                       | 7 682                                | 4 309                               | 1 963                              | 856                                | 814                                | 9 171  | 16 945          | 14 083                         |  |
| dagegen am 2.10.1955 ..                     | 162 419   | 95 568  | 58 870                        | 23 847                                 | 10 715                                | 2 136                           | 39 950                              | 14 295                       | 8 641                                | 5 066                               | 1 983                              | 1 655                              |                                    | 8 310  | 15 990          | 10 911                         |  |
| <b>Hessen</b>                               |   |   |                               |  |                                       |                                 |                                     |                              |                                      |                                     |                                    |                                    |                                    |        |                 |                                |  |
| Beamte .....                                | 12 946  | 8 586   | 5 465                         | 2 350                                  | 268                                   | 503                             | 2 725                               | 597                          | 762                                  | 817                                 | 334                                | 130                                | 85                                 | —      | 1 139           | 496                            |  |
| Angestellte .....                           | 25 265  | 12 557  | 7 766                         | 3 552                                  | 289                                   | 950                             | 5 187                               | 1 052                        | 1 098                                | 1 275                               | 802                                | 455                                | 505                                | —      | 4 760           | 2 761                          |  |
| Arbeiter .....                              | 16 767  | 9 817   | 6 211                         | 2 663                                  | 210                                   | 733                             | 5 001                               | 943                          | 1 036                                | 1 184                               | 676                                | 476                                | 686                                | —      | 930             | 1 019                          |  |
| zusammen ...                                | 54 978  | 30 960  | 19 442                        | 8 565                                  | 767                                   | 2 186                           | 12 913                              | 2 592                        | 2 896                                | 3 276                               | 1 812                              | 1 061                              | 1 276                              | —      | 6 829           | 4 276                          |  |
| dagegen am 2.10.1955 ..                     | 49 459  | 28 103  | 16 737                        | 3 564                                  | 4 743                                 | 3 059                           | 11 423                              | 1 502                        | 2 628                                | 3 092                               | 1 764                              | 2 437                              |                                    | —      | 6 011           | 3 922                          |  |
| <b>Rheinland-Pfalz</b>                      |   |   |                               |  |                                       |                                 |                                     |                              |                                      |                                     |                                    |                                    |                                    |        |                 |                                |  |
| Beamte .....                                | 6 173   | 2 626   | —                             | 921                                    | 1 247                                 | 458                             | 2 067                               | 223                          | 209                                  | 323                                 | 203                                | 150                                | 186                                | 773    | 1 297           | 183                            |  |
| Angestellte .....                           | 12 850  | 4 942   | —                             | 1 913                                  | 2 003                                 | 1 026                           | 4 571                               | 533                          | 479                                  | 680                                 | 349                                | 275                                | 371                                | 1 884  | 2 873           | 464                            |  |
| Arbeiter .....                              | 8 774   | 4 793   | —                             | 1 694                                  | 2 231                                 | 868                             | 2 868                               | 450                          | 466                                  | 769                                 | 377                                | 291                                | 470                                | 45     | 999             | 114                            |  |
| zusammen ...                                | 27 797  | 12 361  | —                             | 4 528                                  | 5 481                                 | 2 352                           | 9 506                               | 1 206                        | 1 154                                | 1 772                               | 929                                | 716                                | 1 027                              | 2 702  | 5 169           | 761                            |  |
| dagegen am 2.10.1955 ..                     | 25 113  | 11 119  | —                             | 1 975                                  | 6 458                                 | 2 686                           | 8 966                               | 976                          | 1 193                                | 1 320                               | 1 102                              | 1 808                              |                                    | 2 567  | 4 399           | 629                            |  |
| <b>Baden-Württemberg</b>                    |   |   |                               |  |                                       |                                 |                                     |                              |                                      |                                     |                                    |                                    |                                    |        |                 |                                |  |
| Beamte .....                                | 15 853  | 8 710   | 7 138                         | 902                                    | 574                                   | 96                              | 5 726                               | 1 347                        | 715                                  | 923                                 | 807                                | 778                                | 1 156                              | —      | 1 315           | 102                            |  |
| Angestellte .....                           | 35 173  | 13 660  | 9 182                         | 1 512                                  | 2 653                                 | 313                             | 13 112                              | 4 626                        | 2 311                                | 2 333                               | 1 548                              | 1 021                              | 1 273                              | —      | 7 940           | 461                            |  |
| Arbeiter .....                              | 30 137  | 10 744  | 6 927                         | 1 434                                  | 1 936                                 | 447                             | 14 294                              | 4 297                        | 2 595                                | 2 950                               | 1 954                              | 1 249                              | 1 249                              | —      | 4 637           | 462                            |  |
| zusammen ...                                | 81 163  | 33 114  | 23 247                        | 3 848                                  | 5 163                                 | 856                             | 33 132                              | 10 270                       | 5 621                                | 6 206                               | 4 309                              | 3 048                              | 3 678                              | —      | 13 892          | 1 025                          |  |
| dagegen am 2.10.1955 ..                     | 75 162  | 31 250  | 16 301                        | 8 715                                  | 5 337                                 | 897                             | 31 933                              | 8 772                        | 5 403                                | 6 430                               | 4 338                              | 6 990                              |                                    | —      | 11 155          | 824                            |  |
| <b>Bayern</b>                               |   |   |                               |  |                                       |                                 |                                     |                              |                                      |                                     |                                    |                                    |                                    |        |                 |                                |  |
| Beamte .....                                | 26 925  | 21 015  | 12 931                        | 1 416                                  | 2 899                                 | 3 769                           | 2 469                               | 149                          | 391                                  | 992                                 | 515                                | 266                                | 156                                | —      | 1 775           | 1 666                          |  |
| Angestellte .....                           | 35 777  | 18 922  | 10 269                        | 1 380                                  | 2 896                                 | 4 377                           | 6 084                               | 149                          | 645                                  | 1 865                               | 1 100                              | 922                                | 1 403                              | —      | 7 780           | 2 991                          |  |
| Arbeiter .....                              | 32 695  | 18 726  | 9 815                         | 1 204                                  | 2 889                                 | 4 818                           | 7 306                               | 310                          | 987                                  | 2 696                               | 1 436                              | 925                                | 952                                | —      | 5 784           | 879                            |  |
| zusammen ...                                | 95 397  | 58 663  | 33 015                        | 4 000                                  | 8 684                                 | 12 964                          | 15 859                              | 608                          | 2 023                                | 5 553                               | 3 051                              | 2 113                              | 2 511                              | —      | 15 339          | 5 536                          |  |
| dagegen am 2.10.1955 ..                     | 84 898  | 51 399  | 23 895                        | 8 029                                  | 5 782                                 | 13 693                          | 16 283                              | 632                          | 1 598                                | 6 131                               | 2 881                              | 5 041                              |                                    | —      | 12 538          | 4 678                          |  |
| <b>Saarland</b>                             |   |   |                               |  |                                       |                                 |                                     |                              |                                      |                                     |                                    |                                    |                                    |        |                 |                                |  |
| Beamte .....                                | 1 910   | 561   | —                             | 561                                    | —                                     | —                               | 1 173                               | 451                          | 107                                  | 99                                  | 29                                 | 8                                  | 13                                 | 467    | 176             | —                              |  |
| Angestellte .....                           | 3 620   | 1 117   | —                             | 1 117                                  | —                                     | —                               | 2 024                               | 902                          | 194                                  | 171                                 | 80                                 | 32                                 | 42                                 | 603    | 479             | —                              |  |
| Arbeiter .....                              | 3 799   | 1 186   | —                             | 1 186                                  | —                                     | —                               | 2 408                               | 1 021                        | 361                                  | 480                                 | 215                                | 119                                | 170                                | 42     | 205             | —                              |  |
| zusammen ...                                | 9 329   | 2 864   | —                             | 2 864                                  | —                                     | —                               | 5 605                               | 2 374                        | 662                                  | 750                                 | 323                                | 159                                | 225                                | 1 112  | 660             | —                              |  |
| <b>Insgesamt</b>                            |   |   |                               |  |                                       |                                 |                                     |                              |                                      |                                     |                                    |                                    |                                    |        |                 |                                |  |
| Beamte .....                                | 110 902   | 69 014  | 42 356                        | 12 555                                 | 8 618                                 | 5 485                           | 25 149                              | 6 720                        | 4 194                                | 4 374                               | 2 390                              | 1 472                              | 1 669                              | 4 330  | 12 137          | 4 602                          |  |
| Angestellte .....                           | 228 073   | 106 227   | 59 609                        | 22 342                                 | 15 799                                | 8 477                           | 60 125                              | 16 649                       | 10 542                               | 10 199                              | 5 634                              | 3 564                              | 4 419                              | 9 118  | 46 898          | 14 823                         |  |
| Arbeiter .....                              | 176 341   | 94 111  | 51 638                        | 19 355                                 | 14 637                                | 8 481                           | 55 496                              | 16 304                       | 11 077                               | 12 040                              | 6 607                              | 4 204                              | 4 763                              | 501    | 20 478          | 6 256                          |  |
| zusammen ...                                | 515 316   | 269 352   | 153 603                       | 54 252                                 | 39 054                                | 22 443                          | 140 770                             | 39 673                       | 25 813                               | 26 613                              | 14 631                             | 9 240                              | 10 851                             | 13 949 | 79 513          | 25 681                         |  |
| dagegen ohne Saarland<br>am 2.10.1960 ..... | 505 987   | 266 488   | 153 603                       | 51 388                                 | 39 054                                | 22 443                          | 135 165                             | 37 299                       | 25 151                               | 25 863                              | 14 308                             | 9 081                              | 10 626                             | 12 837 | 78 633          | 25 681                         |  |
| am 2.10.1955 .....                          | 473 272   | 252 798   | 134 268                       | 53 895                                 | 38 824                                | 25 811                          | 130 150                             | 31 713                       | 25 120                               | 26 596                              | 14 349                             | 20 509                             |                                    | 11 863 | 69 360          | 20 964                         |  |

1) Kümmererverwaltungen. — 2) Ohne Sparkassen.

IV. Personal der Gemeinden mit 1 000 und mehr Einwohnern und der Gemeindeverbände  
15. Verwaltung<sup>1)</sup> (Behörden und Einrichtungen) der Gemeinden (Gv.)<sup>2)</sup> nach Aufgabenbereichen

| Aufgabenbereich  | In unmittelbarem Dienstverhältnis Vollbeschäftigte am 2. Oktober 1960 |               |                |               |                |                |                |                  |
|--|---|---------------|----------------|---------------|----------------|----------------|----------------|------------------|
|  | Beamte und Angestellte  |               |                |               |                | Arbeiter       | Insgesamt      |                  |
|  | Höherer   | Gehobener     | Mittlerer      | Einfacher     | zusammen       |                |                |                  |
|  |   |               |                |               |                |                |                |                  |
|  | Dienst  |               |                |               |                |                |                |                  |
| Anzahl   |   |               |                |               |                |                |                | vH <sup>3)</sup> |
| <b>Allgemeine Verwaltung</b> .....                                 | <b>2 984</b>  | <b>14 210</b> | <b>30 628</b>  | <b>10 542</b> | <b>58 364</b>  | <b>8 044</b>   | <b>66 408</b>  | <b>12,9</b>      |
| Polizei .....  | 51  | 867           | 15 821         | 141           | 16 880         | 547            | 17 427         | 3,4              |
| Wehrdienstpflichtigenerfassung und Luftschutz <sup>4)</sup>        | 8   | 190           | 673            | 61            | 932            | 11             | 943            | .                |
| Übrige öffentliche Sicherheit .....                                | 161   | 3 226         | 14 884         | 2 848         | 21 119         | 1 083          | 22 202         | .                |
| <b>Öffentliche Sicherheit</b> .....                                | <b>220</b>  | <b>4 283</b>  | <b>31 378</b>  | <b>3 050</b>  | <b>38 931</b>  | <b>1 641</b>   | <b>40 572</b>  | <b>7,9</b>       |
| <b>Schulen</b> .....   | <b>3 608</b>  | <b>4 357</b>  | <b>5 333</b>   | <b>3 353</b>  | <b>16 651</b>  | <b>9 005</b>   | <b>25 656</b>  | <b>5,0</b>       |
| Theater und Musik <sup>4)</sup> .....                              | 345   | 2 389         | 1 951          | 417           | 5 102          | 2 962          | 8 064          | .                |
| Pädagogische und wissenschaftliche Hochschulen <sup>4)</sup> ..... | 108   | 78            | 40             | 2             | 228            | 15             | 243            | .                |
| Sonstige wissenschaftliche Einrichtungen <sup>4)</sup> ..          | 113   | 194           | 293            | 97            | 697            | 163            | 860            | .                |
| Übrige Kulturpflege .....  | 445   | 1 321         | 2 076          | 882           | 4 724          | 1 194          | 5 918          | .                |
| <b>Kultur</b> .....  | <b>1 011</b>  | <b>3 982</b>  | <b>4 360</b>   | <b>1 398</b>  | <b>10 751</b>  | <b>4 334</b>   | <b>15 085</b>  | <b>2,9</b>       |
| Verwaltung der Fürsorge und Jugendhilfe ....                       | 215   | 7 380         | 13 515         | 1 677         | 22 787         | 498            | 23 285         | 4,5              |
| Einrichtungen der Fürsorge und Jugendhilfe ...                     | 111   | 854           | 6 674          | 2 206         | 9 845          | 7 446          | 17 291         | 3,4              |
| Lastenausgleichsamt .....  | 58  | 4 004         | 10 757         | 1 369         | 16 188         | 87             | 16 275         | 3,2              |
| Übrige Fürsorge und Jugendhilfe .....                              | 17  | 844           | 2 132          | 418           | 3 411          | 517            | 3 928          | 0,8              |
| <b>Fürsorge und Jugendhilfe</b> .....                              | <b>401</b>  | <b>13 082</b> | <b>33 078</b>  | <b>5 670</b>  | <b>52 231</b>  | <b>8 548</b>   | <b>60 779</b>  | <b>11,8</b>      |
| Krankenhäuser, Heilanstalten usw. ....                             | 7 805   | 1 267         | 33 466         | 8 195         | 50 733         | 35 289         | 86 022         | 16,7             |
| Sonstige Einrichtungen des Gesundheitswesens                       | 461   | 378           | 2 081          | 523           | 3 443          | 1 022          | 4 465          | 0,9              |
| Übrige Gesundheits- und Jugendpflege .....                         | 854   | 1 619         | 3 329          | 540           | 6 342          | 1 481          | 7 823          | 1,5              |
| <b>Gesundheits- und Jugendpflege</b> .....                         | <b>9 120</b>  | <b>3 264</b>  | <b>38 876</b>  | <b>9 258</b>  | <b>60 518</b>  | <b>37 792</b>  | <b>98 310</b>  | <b>19,1</b>      |
| Straßen, Wege, Brücken <sup>4)</sup> .....                         | 536   | 4 058         | 3 872          | 510           | 8 976          | 25 099         | 34 075         | .                |
| Hochbau, Vermessungs- und Katasterwesen <sup>4)</sup> ..           | 1 102   | 8 253         | 5 885          | 727           | 15 967         | 4 404          | 20 371         | .                |
| Übriges Bau- und Wohnungswesen .....                               | 1 088   | 6 868         | 9 636          | 1 469         | 19 061         | 17 388         | 36 449         | .                |
| <b>Bau- und Wohnungswesen</b> .....                                | <b>2 726</b>  | <b>19 179</b> | <b>19 393</b>  | <b>2 706</b>  | <b>44 004</b>  | <b>46 891</b>  | <b>90 895</b>  | <b>17,6</b>      |
| Feuerlöschwesen <sup>4)</sup> .....                                | 69  | 355           | 7 219          | 94            | 7 737          | 511            | 8 248          | .                |
| Bestattungswesen, Park- und Gartenanlagen <sup>4)</sup> ..         | 72  | 791           | 1 992          | 295           | 3 150          | 20 301         | 23 451         | .                |
| Übrige öffentliche Einrichtungen und Wirtschaftsförderung .....    | 835   | 1 927         | 6 615          | 1 183         | 10 560         | 38 505         | 49 065         | .                |
| <b>Öffentliche Einrichtungen und Wirtschaftsförderung</b>          | <b>976</b>  | <b>3 073</b>  | <b>15 826</b>  | <b>1 572</b>  | <b>21 447</b>  | <b>59 317</b>  | <b>80 764</b>  | <b>15,7</b>      |
| <b>Finanz- und Steuerverwaltung</b> .....                          | <b>327</b>  | <b>10 453</b> | <b>22 066</b>  | <b>3 232</b>  | <b>36 078</b>  | <b>769</b>     | <b>36 847</b>  | <b>7,2</b>       |
| <b>Insgesamt</b> ...   | <b>21 373</b>   | <b>75 883</b> | <b>200 938</b> | <b>40 781</b> | <b>338 975</b> | <b>176 341</b> | <b>515 316</b> | <b>100</b>       |

1) Kämmererverwaltungen, — 2) Ohne Sparkassen, — 3) In vH der Bediensteten insgesamt, — 4) Ohne Bedienstete der Gemeinden mit 1 000 bis unter 10 000 Einwohnern, die jeweils in „Übrige“ enthalten sind.

IV. Personal der Gemeinden mit 1 000 und mehr Einwohnern und der Gemeindeverbände  
 16. Verwaltung <sup>1)</sup> (Behörden und Einrichtungen) der Gemeinden (Gv.) <sup>2)</sup> nach Aufgabenbereichen und Ländern

| Aufgabenbereich   | In unmittelbarem Dienstverhältnis Vollbeschäftigte am 2. Oktober 1960 |               |                     |        |                 |                   |        |          |           | vH <sup>3)</sup> |
|---|---|---------------|---------------------|--------|-----------------|-------------------|--------|----------|-----------|------------------|
|   | Schleswig-Holstein  | Niedersachsen | Nordrhein-Westfalen | Hessen | Rheinland-Pfalz | Baden-Württemberg | Bayern | Saarland | Insgesamt |                  |
|   | Anzahl  |               |                     |        |                 |                   |        |          |           |                  |
| <b>Allgemeine Verwaltung</b> .....                                      | 2 949   | 7 430         | 18 351              | 7 535  | 4 253           | 13 076            | 11 535 | 1 279    | 66 408    | 12,9             |
| Polizei .....   | —   | —             | —                   | 5 715  | —               | 3 525             | 8 187  | —        | 17 427    | 3,4              |
| Wehrdienstpflichtigenerfassung und Luftschutz <sup>4)</sup>             | 38  | 108           | 459                 | 67     | 48              | 78                | 116    | 29       | 943       | .                |
| Übrige öffentliche Sicherheit .....                                     | 1 108   | 2 810         | 8 548               | 2 018  | 1 556           | 2 732             | 2 935  | 495      | 22 202    | .                |
| <b>Öffentliche Sicherheit</b> .....                                     | 1 146   | 2 918         | 9 007               | 7 800  | 1 604           | 6 335             | 11 238 | 524      | 40 572    | 7,9              |
| <b>Schulen</b> .....  | 1 483   | 2 498         | 7 262               | 2 043  | 2 156           | 2 281             | 7 249  | 684      | 25 656    | 5,0              |
| Theater und Musik <sup>4)</sup> .....                                   | 854   | 50            | 3 739               | 699    | 214             | 1 116             | 1 200  | 192      | 8 064     | .                |
| Pädagogische und nichtwissenschaftliche Hochschulen <sup>4)</sup> ..... | —   | 44            | 117                 | 15     | 6               | 59                | —      | 2        | 243       | .                |
| Sonstige wissenschaftliche Einrichtungen <sup>4)</sup> .....            | 51  | 104           | 140                 | 164    | 114             | 90                | 197    | —        | 860       | .                |
| Übrige Kulturpflege .....   | 266   | 460           | 3 045               | 570    | 263             | 611               | 565    | 138      | 5 918     | .                |
| <b>Kultur</b> .....   | 1 171   | 658           | 7 041               | 1 448  | 597             | 1 876             | 1 962  | 332      | 15 085    | 2,9              |
| Verwaltung der Fürsorge und Jugendhilfe .....                           | 1 079   | 3 014         | 7 761               | 2 535  | 1 539           | 3 239             | 3 785  | 333      | 23 285    | 4,5              |
| Einrichtungen der Fürsorge und Jugendhilfe .....                        | 1 393   | 2 062         | 5 331               | 1 927  | 399             | 3 106             | 2 984  | 89       | 17 291    | 3,4              |
| Lastenausgleichsamt .....   | 1 236   | 3 049         | 5 432               | 1 806  | 953             | 2 189             | 1 575  | 35       | 16 275    | 3,2              |
| Übrige Fürsorge und Jugendhilfe .....                                   | 277   | 356           | 1 796               | 233    | —               | 771               | 372    | 123      | 3 928     | 0,8              |
| <b>Fürsorge und Jugendhilfe</b> .....                                   | 3 985   | 8 481         | 20 320              | 6 501  | 2 891           | 9 305             | 8 716  | 580      | 60 779    | 11,8             |
| Krankenhäuser, Heilanstalten usw. ....                                  | 4 123   | 11 619        | 19 996              | 11 153 | 3 576           | 14 869            | 19 803 | 883      | 86 022    | 16,7             |
| Sonstige Einrichtungen des Gesundheitswesens                            | 530   | 442           | 1 364               | 748    | 68              | 558               | 705    | 50       | 4 465     | 0,9              |
| Übrige Gesundheits- und Jugendpflege .....                              | 427   | 645           | 5 076               | 666    | 161             | 247               | 392    | 209      | 7 823     | 1,5              |
| <b>Gesundheits- und Jugendpflege</b> .....                              | 5 080   | 12 706        | 26 436              | 12 567 | 3 805           | 15 674            | 20 900 | 1 142    | 98 310    | 19,1             |
| Straßen, Wege, Brücken <sup>4)</sup> .....                              | 1 039   | 3 427         | 13 953              | 1 535  | 1 780           | 5 473             | 6 381  | 487      | 34 075    | .                |
| Hochbau, Vermessungs- und Katasterwesen <sup>4)</sup> ..                | 464   | 1 685         | 9 699               | 1 310  | 1 071           | 3 105             | 2 470  | 567      | 20 371    | .                |
| Übriges Bau- und Wohnungswesen .....                                    | 1 664   | 3 523         | 12 163              | 3 167  | 2 022           | 6 688             | 6 332  | 890      | 36 449    | .                |
| <b>Bau- und Wohnungswesen</b> .....                                     | 3 167   | 8 635         | 35 815              | 6 012  | 4 873           | 15 266            | 15 183 | 1 944    | 90 895    | 17,6             |
| Feuerlöschwesen <sup>4)</sup> .....                                     | 452   | 957           | 3 833               | 796    | 236             | 794               | 1 083  | 97       | 8 248     | .                |
| Bestattungswesen, Park- und Gartenanlagen <sup>4)</sup> ..              | 928   | 2 434         | 10 337              | 1 998  | 1 183           | 2 896             | 2 897  | 778      | 23 451    | .                |
| Übrige öffentliche Einrichtungen und Wirtschaftsförderung .....         | 1 915   | 4 829         | 16 512              | 5 272  | 2 997           | 7 928             | 8 606  | 1 006    | 49 065    | .                |
| <b>Öffentliche Einrichtungen und Wirtschaftsförderung</b>               | 3 295   | 8 220         | 30 682              | 8 066  | 4 416           | 11 618            | 12 586 | 1 881    | 80 764    | 15,7             |
| <b>Finanz- und Steuerverwaltung</b> .....                               | 1 636   | 3 899         | 12 421              | 3 006  | 3 202           | 5 732             | 6 028  | 963      | 36 847    | 7,2              |
| <b>Insgesamt</b> ...  | 23 912  | 55 405        | 167 335             | 54 978 | 27 797          | 81 163            | 95 397 | 9 329    | 515 316   | 100              |

1) Kämmererverwaltungen, — 2) Ohne Sparkassen, — 3) Der Bediensteten insgesamt, — 4) Ohne Bedienstete der Gemeinden mit 1 000 bis unter 10 000 Einwohner, die jeweils in „Übrige“ enthalten sind.

## 17. Wirtschaftsunternehmen ohne eigene Rechtspersönlichkeit der Gemeinden (Gv.) nach Gebietskörperschaften, Größenklassen und Unternehmensarten

| Dienst-<br>verhältnis | In unmittelbarem Dienstverhältnis Vollbeschäftigte am 2. Oktober 1960 |                   |                            |  |                                       |                                |                                     |                           |                                      |                                     |                                    |                                    |                                    |       |  | Land-<br>kreise | Bezirks-<br>verbände |
|-----------------------|---|-------------------|----------------------------|--|---------------------------------------|--------------------------------|-------------------------------------|---------------------------|--------------------------------------|-------------------------------------|------------------------------------|------------------------------------|------------------------------------|-------|--|-----------------|----------------------|
|                       | Gemein-<br>den und<br>Gemein-<br>dever-<br>bände<br>insgesamt         | Kreisfreie Städte |                            |  |                                       |                                | Kreisangehörige Gemeinden und Ämter |                           |                                      |                                     |                                    |                                    |                                    |       |  |                 |                      |
|                       |   | zusammen          | mit<br>200 000<br>und mehr | mit<br>100 000<br>bis unter<br>200 000 | mit<br>50 000<br>bis unter<br>100 000 | mit weni-<br>ger als<br>50 000 | zusammen                            | mit<br>20 000<br>und mehr | mit<br>10 000<br>bis unter<br>20 000 | mit<br>5 000<br>bis unter<br>10 000 | mit<br>3 000<br>bis unter<br>5 000 | mit<br>2 000<br>bis unter<br>3 000 | mit<br>1 000<br>bis unter<br>2 000 | Ämter |  |                 |                      |
|                       |   |                   |                            |  |                                       |                                |                                     |                           |                                      |                                     |                                    |                                    |                                    |       |  |                 |                      |
|                       |   |                   |                            |  |                                       |                                |                                     |                           |                                      |                                     |                                    |                                    |                                    |       |  |                 |                      |
| Einwohner             |   |                   |                            |  | Einwohner                             |                                |                                     |                           |                                      |                                     |                                    |                                    |                                    |       |  |                 |                      |

## Versorgungsunternehmen

|                       |               |               |               |              |              |              |               |              |              |              |              |            |            |            |            |          |
|-----------------------|---------------|---------------|---------------|--------------|--------------|--------------|---------------|--------------|--------------|--------------|--------------|------------|------------|------------|------------|----------|
| Beamte . . . .        | 1 815         | 1 321         | 956           | 191          | 81           | 93           | 481           | 143          | 128          | 128          | 62           | 14         | 3          | 3          | 13         | —        |
| Angestellte . .       | 19 705        | 12 376        | 7 328         | 2 213        | 1 488        | 1 347        | 6 925         | 2 844        | 1 800        | 1 469        | 463          | 191        | 68         | 90         | 404        | —        |
| Arbeiter . . . .      | 35 179        | 24 351        | 14 983        | 4 711        | 2 479        | 2 178        | 10 404        | 4 413        | 2 518        | 2 206        | 739          | 315        | 143        | 70         | 424        | —        |
| <b>zusammen . . .</b> | <b>56 699</b> | <b>38 048</b> | <b>23 267</b> | <b>7 115</b> | <b>4 048</b> | <b>3 618</b> | <b>17 810</b> | <b>7 400</b> | <b>4 446</b> | <b>3 803</b> | <b>1 264</b> | <b>520</b> | <b>214</b> | <b>163</b> | <b>841</b> | <b>—</b> |

## Verkehrsunternehmen

|                       |               |               |               |              |              |            |            |            |           |          |           |           |           |          |              |           |
|-----------------------|---------------|---------------|---------------|--------------|--------------|------------|------------|------------|-----------|----------|-----------|-----------|-----------|----------|--------------|-----------|
| Beamte . . . .        | 489           | 405           | 369           | 23           | 11           | 2          | 5          | 5          | —         | —        | —         | —         | —         | —        | 73           | 6         |
| Angestellte . .       | 3 418         | 2 759         | 1 998         | 473          | 237          | 49         | 87         | 66         | 2         | 2        | 12        | —         | 5         | —        | 558          | 14        |
| Arbeiter . . . .      | 20 614        | 19 396        | 15 796        | 1 950        | 1 266        | 384        | 488        | 394        | 12        | 7        | 25        | 15        | 35        | —        | 729          | 1         |
| <b>zusammen . . .</b> | <b>24 521</b> | <b>22 560</b> | <b>18 163</b> | <b>2 446</b> | <b>1 516</b> | <b>435</b> | <b>580</b> | <b>465</b> | <b>14</b> | <b>9</b> | <b>37</b> | <b>15</b> | <b>40</b> | <b>—</b> | <b>1 360</b> | <b>21</b> |

## Kombinierte Versorgungs- und Verkehrsunternehmen

|                       |               |               |              |              |              |              |              |              |            |            |           |          |           |          |          |          |
|-----------------------|---------------|---------------|--------------|--------------|--------------|--------------|--------------|--------------|------------|------------|-----------|----------|-----------|----------|----------|----------|
| Beamte . . . .        | 715           | 678           | 491          | 55           | 110          | 22           | 37           | 23           | 5          | 9          | —         | —        | —         | —        | —        | —        |
| Angestellte . .       | 6 228         | 5 595         | 2 315        | 1 334        | 1 451        | 495          | 633          | 431          | 104        | 92         | 4         | 1        | 1         | —        | —        | —        |
| Arbeiter . . . .      | 18 415        | 16 893        | 7 123        | 4 542        | 4 414        | 814          | 1 522        | 1 148        | 197        | 140        | 23        | 5        | 9         | —        | —        | —        |
| <b>zusammen . . .</b> | <b>25 358</b> | <b>23 166</b> | <b>9 929</b> | <b>5 931</b> | <b>5 975</b> | <b>1 331</b> | <b>2 192</b> | <b>1 602</b> | <b>306</b> | <b>241</b> | <b>27</b> | <b>6</b> | <b>10</b> | <b>—</b> | <b>—</b> | <b>—</b> |

## Unternehmen der Land- und Forstwirtschaft

|                       |               |              |            |            |            |            |              |            |              |              |              |              |              |           |            |            |
|-----------------------|---------------|--------------|------------|------------|------------|------------|--------------|------------|--------------|--------------|--------------|--------------|--------------|-----------|------------|------------|
| Beamte . . . .        | 1 006         | 210          | 80         | 34         | 38         | 58         | 732          | 45         | 98           | 158          | 141          | 123          | 161          | 6         | 35         | 29         |
| Angestellte . .       | 816           | 186          | 73         | 34         | 32         | 47         | 495          | 36         | 63           | 95           | 76           | 73           | 151          | 1         | 36         | 99         |
| Arbeiter . . . .      | 9 339         | 1 862        | 635        | 429        | 240        | 558        | 6 750        | 401        | 913          | 1 630        | 1 238        | 1 102        | 1 445        | 21        | 449        | 278        |
| <b>zusammen . . .</b> | <b>11 161</b> | <b>2 258</b> | <b>788</b> | <b>497</b> | <b>310</b> | <b>663</b> | <b>7 977</b> | <b>482</b> | <b>1 074</b> | <b>1 883</b> | <b>1 455</b> | <b>1 298</b> | <b>1 757</b> | <b>28</b> | <b>520</b> | <b>406</b> |

## Übrige Unternehmen

|                       |              |              |              |            |            |            |              |            |            |            |            |            |            |          |            |          |
|-----------------------|--------------|--------------|--------------|------------|------------|------------|--------------|------------|------------|------------|------------|------------|------------|----------|------------|----------|
| Beamte . . . .        | 96           | 75           | 32           | 38         | 3          | 2          | 21           | —          | 4          | 11         | 1          | 4          | 1          | —        | —          | —        |
| Angestellte . .       | 1 305        | 647          | 285          | 283        | 43         | 36         | 610          | 45         | 92         | 209        | 98         | 116        | 50         | —        | 48         | —        |
| Arbeiter . . . .      | 2 658        | 1 179        | 742          | 173        | 153        | 111        | 1 284        | 67         | 97         | 490        | 243        | 225        | 162        | —        | 195        | —        |
| <b>zusammen . . .</b> | <b>4 059</b> | <b>1 901</b> | <b>1 059</b> | <b>494</b> | <b>199</b> | <b>149</b> | <b>1 915</b> | <b>112</b> | <b>193</b> | <b>710</b> | <b>342</b> | <b>345</b> | <b>213</b> | <b>—</b> | <b>243</b> | <b>—</b> |

## Wirtschaftsunternehmen insgesamt

|                       |                |               |               |               |               |              |               |               |              |              |              |              |              |            |              |            |
|-----------------------|----------------|---------------|---------------|---------------|---------------|--------------|---------------|---------------|--------------|--------------|--------------|--------------|--------------|------------|--------------|------------|
| Beamte . . . .        | 4 121          | 2 689         | 1 929         | 340           | 243           | 177          | 1 276         | 216           | 235          | 306          | 204          | 141          | 165          | 9          | 121          | 35         |
| Angestellte . .       | 31 472         | 21 563        | 12 157        | 4 179         | 3 253         | 1 974        | 8 750         | 3 422         | 2 061        | 1 867        | 653          | 381          | 275          | 91         | 1 046        | 113        |
| Arbeiter . . . .      | 86 205         | 63 681        | 39 640        | 11 444        | 8 552         | 4 045        | 20 448        | 6 423         | 3 737        | 4 473        | 2 268        | 1 662        | 1 794        | 91         | 1 797        | 279        |
| <b>zusammen . . .</b> | <b>121 798</b> | <b>87 933</b> | <b>53 726</b> | <b>15 963</b> | <b>12 048</b> | <b>6 196</b> | <b>30 474</b> | <b>10 061</b> | <b>6 033</b> | <b>6 646</b> | <b>3 125</b> | <b>2 184</b> | <b>2 234</b> | <b>191</b> | <b>2 964</b> | <b>427</b> |

# V. Einzelne Personalgruppen

## 18. Personal im Ausbildungsverhältnis bei Gebietskörperschaften, Bundesbahn und Bundespost nach Beschäftigungsstellen

| Beschäftigungsstelle   | In unmittelbarem Dienstverhältnis Vollbeschäftigte am 2. Oktober 1960 |                  |               |                  |               |                  |               |                  |
|--|---|------------------|---------------|------------------|---------------|------------------|---------------|------------------|
|  | Beamte  |                  | Angestellte   |                  | Arbeiter      |                  | Insgesamt     |                  |
|  | Anzahl  | vH <sup>1)</sup> | Anzahl        | vH <sup>1)</sup> | Anzahl        | vH <sup>1)</sup> | Anzahl        | vH <sup>1)</sup> |
| <b>Verwaltung<sup>2)</sup> (Behörden und Einrichtungen)</b>    |   |                  |               |                  |               |                  |               |                  |
| Bund .....   | 3 875   | 6,5              | 323           | 0,5              | 451           | 0,7              | 4 649         | 2,4              |
| Länder .....   | 32 370  | 7,5              | 4 375         | 2,4              | 1 144         | 1,9              | 37 889        | 5,6              |
| Stadtstaaten .....   | 4 847   | 6,0              | 3 727         | 5,0              | 176           | 0,4              | 8 750         | 4,5              |
| Gemeinden (Gv.) <sup>3)4)</sup> .....                          | 5 332   | 4,8              | 14 002        | 6,1              | 800           | 0,5              | 20 134        | 3,9              |
| <b>zusammen ...</b>  | <b>46 424</b>   | <b>6,8</b>       | <b>22 427</b> | <b>4,0</b>       | <b>2 571</b>  | <b>0,8</b>       | <b>71 422</b> | <b>4,5</b>       |
| <b>Wirtschaftsunternehmen ohne eigene Rechtspersönlichkeit</b> |   |                  |               |                  |               |                  |               |                  |
| Bund .....   | 2   | 1,7              | 7             | 0,9              | 105           | 2,9              | 114           | 2,5              |
| Länder .....   | 811   | 9,5              | 35            | 0,9              | 705           | 1,8              | 1 551         | 3,0              |
| Stadtstaaten .....   | 4   | 2,6              | 293           | 4,2              | 241           | 1,2              | 538           | 2,0              |
| Gemeinden (Gv.) <sup>4)</sup> .....                            | 43  | 1,0              | 858           | 2,7              | 1 376         | 1,6              | 2 277         | 1,9              |
| <b>zusammen ...</b>  | <b>860</b>  | <b>6,7</b>       | <b>1 193</b>  | <b>2,8</b>       | <b>2 427</b>  | <b>1,6</b>       | <b>4 480</b>  | <b>2,2</b>       |
| <b>Verwaltung und Wirtschaftsunternehmen zusammen .....</b>    | <b>47 284</b>   | <b>6,8</b>       | <b>23 620</b> | <b>4,0</b>       | <b>4 998</b>  | <b>1,0</b>       | <b>75 902</b> | <b>4,3</b>       |
| <b>Bundesbahn .....</b>  | <b>2 036</b>  | <b>0,8</b>       | <b>—</b>      | <b>—</b>         | <b>11 441</b> | <b>4,6</b>       | <b>13 477</b> | <b>2,7</b>       |
| <b>Bundespost<sup>5)</sup> .....</b>                           | <b>19 553</b>   | <b>8,7</b>       | <b>1 196</b>  | <b>2,7</b>       | <b>7 671</b>  | <b>7,9</b>       | <b>28 420</b> | <b>7,8</b>       |
| außerdem   |   |                  |               |                  |               |                  |               |                  |
| Anstalten des öffentlichen Rechts <sup>6)</sup> .....          | 290   | 4,6              | 1 011         | 3,4              | 16            | 0,4              | 1 317         | 3,3              |

1) Anteil in vH an der Gesamtzahl der Bediensteten bei den jeweils ausgegliederten Dienstverhältnissen und Beschäftigungsstellen. — 2) Hoheitsverwaltungen von Bund, Ländern (einschl. Stadtstaaten) und Kämmererverwaltungen der Gemeinden. — 3) Ohne Sparkassen. — 4) Ohne Gemeinden mit weniger als 1 000 Einwohnern. — 5) Einschl. Bundesministerium für das Post- und Fernmeldewesen, ohne Posthalter. — 6) Juristische Personen des öffentlichen Rechts, die der unmittelbaren Aufsicht eines Bundesministeriums unterstehen.

## 19. Personal im Ausbildungsverhältnis der Verwaltung<sup>1)</sup> (Behörden und Einrichtungen) von Gemeinden mit 1 000 und mehr Einwohnern und Gemeindeverbänden nach Beschäftigungsstellen und Größenklassen

| Beschäftigungsstelle<br>Größenklasse                               | In unmittelbarem Dienstverhältnis Vollbeschäftigte am 2. Oktober 1960 |                  |               |                  |            |                  |               |                  |
|--|---|------------------|---------------|------------------|------------|------------------|---------------|------------------|
|  | Beamte  |                  | Angestellte   |                  | Arbeiter   |                  | Insgesamt     |                  |
|  | Anzahl  | vH <sup>2)</sup> | Anzahl        | vH <sup>2)</sup> | Anzahl     | vH <sup>2)</sup> | Anzahl        | vH <sup>2)</sup> |
| <b>Kreisfreie Städte</b>   |   |                  |               |                  |            |                  |               |                  |
| mit 100 000 und mehr Einw. ....                                    | 3 026   | 5,5              | 4 291         | 5,2              | 440        | 0,6              | 7 757         | 3,7              |
| mit 50 000 bis unter 100 000 Einw. ....                            | 493   | 5,7              | 917           | 5,8              | 101        | 0,7              | 1 511         | 3,9              |
| mit weniger als 50 000 Einw. ....                                  | 306   | 5,6              | 446           | 5,3              | 19         | 0,2              | 771           | 3,4              |
| <b>zusammen ...</b>  | <b>3 825</b>  | <b>5,5</b>       | <b>5 654</b>  | <b>5,3</b>       | <b>560</b> | <b>0,6</b>       | <b>10 039</b> | <b>3,7</b>       |
| <b>Kreisangehörige Gemeinden und Ämter .....</b>                   |   |                  |               |                  |            |                  |               |                  |
| mit 20 000 und mehr Einw. ....                                     | 174   | 2,6              | 893           | 5,4              | 55         | 0,3              | 1 122         | 2,8              |
| mit 5 000 bis unter 20 000 Einw. ....                              | 220   | 2,6              | 1 316         | 6,3              | 26         | 0,1              | 1 562         | 3,0              |
| mit 1 000 bis unter 5 000 Einw. ....                               | 541   | 9,8              | 772           | 5,7              | 20         | 0,1              | 1 333         | 3,8              |
| Ämter .....  | 49  | 1,1              | 839           | 9,2              | —          | —                | 888           | 6,4              |
| <b>zusammen ...</b>  | <b>984</b>  | <b>3,9</b>       | <b>3 820</b>  | <b>6,4</b>       | <b>101</b> | <b>0,2</b>       | <b>4 905</b>  | <b>3,5</b>       |
| <b>Landkreise .....</b>  | <b>366</b>  | <b>3,0</b>       | <b>2 694</b>  | <b>5,7</b>       | <b>64</b>  | <b>0,3</b>       | <b>3 124</b>  | <b>3,9</b>       |
| <b>Bezirksverbände .....</b>                                       | <b>157</b>  | <b>3,4</b>       | <b>1 834</b>  | <b>12,4</b>      | <b>75</b>  | <b>1,2</b>       | <b>2 066</b>  | <b>8,0</b>       |
| <b>Gemeinden und Gemeindeverbände<sup>3)</sup> insgesamt .....</b> | <b>5 332</b>  | <b>4,8</b>       | <b>14 002</b> | <b>6,1</b>       | <b>800</b> | <b>0,5</b>       | <b>20 134</b> | <b>3,9</b>       |

1) Kämmererverwaltungen. — 2) Anteil in vH an der Gesamtzahl der Bediensteten bei den jeweils ausgegliederten Dienstverhältnissen und Beschäftigungsstellen. — 3) Ohne Sparkassen.

## 20. Vertriebene und Sowjetzonenflüchtlinge bei Gebietskörperschaften, Bundesbahn und Bundespost nach Beschäftigungsstellen

| Beschäftigungsstelle | In unmittelbarem Dienstverhältnis Vollbeschäftigte am 2. Oktober 1960 |                  |             |                  |          |                  |           |                  |
|----------------------|---|------------------|-------------|------------------|----------|------------------|-----------|------------------|
|                      | Beamte  |                  | Angestellte |                  | Arbeiter |                  | Insgesamt |                  |
|                      | Anzahl  | vH <sup>1)</sup> | Anzahl      | vH <sup>1)</sup> | Anzahl   | vH <sup>1)</sup> | Anzahl    | vH <sup>1)</sup> |

|  |                |             |                |             |               |             |                |             |
|--|----------------|-------------|----------------|-------------|---------------|-------------|----------------|-------------|
| <b>Vertriebene<sup>2)</sup></b>                                |                |             |                |             |               |             |                |             |
| <b>Verwaltung<sup>3)</sup> (Behörden und Einrichtungen)</b>    |                |             |                |             |               |             |                |             |
| Bund .....   | 16 514         | 27,5        | 15 044         | 22,6        | 16 479        | 25,1        | 48 037         | 25,0        |
| Länder .....   | 83 463         | 19,5        | 36 009         | 19,4        | 9 412         | 15,9        | 128 884        | 19,1        |
| Stadtstaaten .....   | 8 421          | 10,4        | 7 016          | 9,5         | 3 863         | 9,8         | 19 300         | 9,9         |
| Gemeinden (Gemeindeverbände) <sup>4)5)</sup>                   | 12 495         | 11,3        | 36 713         | 16,1        | 31 284        | 17,7        | 80 492         | 15,6        |
| <b>zusammen ...</b>  | <b>120 893</b> | <b>17,8</b> | <b>94 782</b>  | <b>17,1</b> | <b>61 038</b> | <b>17,9</b> | <b>276 713</b> | <b>17,6</b> |
| <b>Wirtschaftsunternehmen ohne eigene Rechtspersönlichkeit</b> |                |             |                |             |               |             |                |             |
| Bund .....   | 10             | 8,5         | 55             | 7,0         | 236           | 6,4         | 301            | 6,6         |
| Länder .....   | 1 444          | 16,9        | 636            | 16,3        | 5 271         | 13,6        | 7 351          | 14,3        |
| Stadtstaaten .....   | 9              | 5,9         | 354            | 5,1         | 1 010         | 5,1         | 1 373          | 5,1         |
| Gemeinden (Gemeindeverbände) <sup>5)</sup>                     | 223            | 5,4         | 2 687          | 8,5         | 9 715         | 11,3        | 12 625         | 10,4        |
| <b>zusammen ...</b>  | <b>1 686</b>   | <b>13,1</b> | <b>3 732</b>   | <b>8,7</b>  | <b>16 232</b> | <b>10,9</b> | <b>21 650</b>  | <b>10,6</b> |
| <b>Verwaltung und Wirtschaftsunternehmen insgesamt</b>         | <b>122 579</b> | <b>17,7</b> | <b>98 514</b>  | <b>16,5</b> | <b>77 270</b> | <b>15,8</b> | <b>298 363</b> | <b>16,8</b> |
| außerdem:  |                |             |                |             |               |             |                |             |
| Bundesbahn .....   | 35 839         | 14,7        | 225            | 10,5        | 40 825        | 16,4        | 76 889         | 15,6        |
| Bundespost .....   | 36 628         | 16,4        | 8 580          | 19,5        | 15 421        | 15,8        | 60 629         | 16,6        |
| <b>Sowjetzonenflüchtlinge<sup>6)</sup></b>                     |                |             |                |             |               |             |                |             |
| <b>Verwaltung<sup>3)</sup> (Behörden und Einrichtungen)</b>    |                |             |                |             |               |             |                |             |
| Bund .....   | 2 366          | 3,9         | 2 543          | 3,8         | 979           | 1,5         | 5 888          | 3,1         |
| Länder .....   | 12 888         | 3,0         | 6 015          | 3,2         | 717           | 1,2         | 19 620         | 2,9         |
| Stadtstaaten .....   | 2 134          | 2,6         | 1 767          | 2,4         | 525           | 1,3         | 4 426          | 2,3         |
| Gemeinden (Gemeindeverbände) <sup>4)5)</sup>                   | 1 608          | 1,4         | 4 213          | 1,8         | 1 908         | 1,1         | 7 729          | 1,5         |
| <b>zusammen ...</b>  | <b>18 996</b>  | <b>2,8</b>  | <b>14 538</b>  | <b>2,6</b>  | <b>4 129</b>  | <b>1,2</b>  | <b>37 663</b>  | <b>2,4</b>  |
| <b>Wirtschaftsunternehmen ohne eigene Rechtspersönlichkeit</b> |                |             |                |             |               |             |                |             |
| Bund .....   | 2              | 1,7         | 16             | 2,0         | 52            | 1,4         | 70             | 1,5         |
| Länder .....   | 199            | 2,3         | 94             | 2,4         | 239           | 0,6         | 532            | 1,0         |
| Stadtstaaten .....   | 6              | 3,9         | 95             | 1,4         | 249           | 1,3         | 350            | 1,3         |
| Gemeinden (Gemeindeverbände) <sup>5)</sup>                     | 24             | 0,6         | 261            | 0,8         | 492           | 0,6         | 777            | 0,6         |
| <b>zusammen ...</b>  | <b>231</b>     | <b>1,8</b>  | <b>466</b>     | <b>1,1</b>  | <b>1 032</b>  | <b>0,7</b>  | <b>1 729</b>   | <b>0,8</b>  |
| <b>Verwaltung und Wirtschaftsunternehmen insgesamt</b>         | <b>19 227</b>  | <b>2,8</b>  | <b>15 004</b>  | <b>2,5</b>  | <b>5 161</b>  | <b>1,1</b>  | <b>39 392</b>  | <b>2,2</b>  |
| außerdem:  |                |             |                |             |               |             |                |             |
| Bundesbahn .....   | 4 135          | 1,7         | 73             | 3,4         | 4 582         | 1,8         | 8 790          | 1,8         |
| Bundespost .....   | 2 684          | 1,2         | 999            | 2,3         | 1 606         | 1,6         | 5 289          | 1,4         |
| <b>Vertriebene und Sowjetzonenflüchtlinge zusammen</b>         |                |             |                |             |               |             |                |             |
| <b>Verwaltung<sup>3)</sup> (Behörden und Einrichtungen)</b>    |                |             |                |             |               |             |                |             |
| Bund .....   | 18 880         | 31,5        | 17 587         | 26,5        | 17 458        | 26,6        | 53 925         | 28,1        |
| Länder .....   | 96 351         | 22,5        | 42 024         | 22,6        | 10 129        | 17,1        | 148 504        | 22,0        |
| Stadtstaaten .....   | 10 555         | 13,1        | 8 783          | 11,9        | 4 388         | 11,1        | 23 726         | 12,2        |
| Gemeinden (Gemeindeverbände) <sup>4)5)</sup>                   | 14 103         | 12,7        | 40 926         | 17,9        | 33 192        | 18,8        | 88 221         | 17,1        |
| <b>zusammen ...</b>  | <b>139 889</b> | <b>20,5</b> | <b>109 320</b> | <b>19,7</b> | <b>65 167</b> | <b>19,1</b> | <b>314 376</b> | <b>20,0</b> |
| <b>Wirtschaftsunternehmen ohne eigene Rechtspersönlichkeit</b> |                |             |                |             |               |             |                |             |
| Bund .....   | 12             | 10,3        | 71             | 9,1         | 288           | 7,8         | 371            | 8,1         |
| Länder .....   | 1 643          | 19,3        | 730            | 18,7        | 5 510         | 14,2        | 7 883          | 15,4        |
| Stadtstaaten .....   | 15             | 9,8         | 449            | 6,5         | 1 259         | 6,3         | 1 723          | 6,4         |
| Gemeinden (Gemeindeverbände) <sup>5)</sup>                     | 247            | 6,0         | 2 948          | 9,4         | 10 207        | 11,8        | 13 402         | 11,0        |
| <b>zusammen ...</b>  | <b>1 917</b>   | <b>14,8</b> | <b>4 198</b>   | <b>9,7</b>  | <b>17 264</b> | <b>11,6</b> | <b>23 379</b>  | <b>11,4</b> |
| <b>Verwaltung und Wirtschaftsunternehmen insgesamt</b>         | <b>141 806</b> | <b>20,4</b> | <b>113 518</b> | <b>19,0</b> | <b>82 431</b> | <b>16,9</b> | <b>337 755</b> | <b>19,0</b> |
| außerdem:  |                |             |                |             |               |             |                |             |
| Bundesbahn .....   | 39 974         | 16,4        | 298            | 14,0        | 45 407        | 18,3        | 85 679         | 17,4        |
| Bundespost .....   | 39 312         | 17,6        | 9 579          | 21,7        | 17 027        | 17,5        | 65 918         | 18,1        |

1) Anteil in vH an dem Personal der einzelnen Beschäftigungsstellen. — 2) Inhaber des Bundesvertriebenenausweises A oder B. — 3) Hoheits- und Kämmererverwaltungen. — 4) Ohne Sparkassen. — 5) Ohne Gemeinden mit weniger als 1 000 Einwohnern. — 6) Inhaber des Bundesflüchtlingsausweises C.

21. Vertriebene und Sowjetzonenflüchtlinge der Verwaltung <sup>1)</sup> (Behörden und Einrichtungen) der Länder <sup>2)</sup> nach Aufgabenbereichen

| Aufgabenbereich   | In unmittelbarem Dienstverhältnis Vollbeschäftigte am 2. Oktober 1960 |                  |          |          |                                      |                  |          |          |  |                  |          |           | vH <sup>5)</sup> |
|---|---|------------------|----------|----------|--------------------------------------|------------------|----------|----------|--|------------------|----------|-----------|------------------|
|   | Vertriebene <sup>3)</sup>   |                  |          |          | Sowjetzonenflüchtlinge <sup>4)</sup> |                  |          |          | Vertriebene und Sowjetzonenflüchtlinge |                  |          |           |                  |
|   | Beamte  | Ange-<br>stellte | Arbeiter | zusammen | Beamte                               | Ange-<br>stellte | Arbeiter | zusammen | Beamte                                 | Ange-<br>stellte | Arbeiter | Insgesamt |                  |
|   | Anzahl  |                  |          |          |                                      |                  |          |          |  |                  |          |           |                  |
| Oberste Staatsorgane . . . . .  | 231   | 202              | 63       | 496      | 42                                   | 22               | 3        | 67       | 273                                    | 224              | 66       | 563       | 13,2             |
| Amt für Verteidigungslasten und Luft-<br>schutz . . . . .                         | 16  | 211              | 14       | 241      | 3                                    | 23               | 1        | 27       | 19                                     | 234              | 15       | 268       | 19,5             |
| Polizei . . . . .   | 18 255  | 1 018            | 850      | 20 123   | 2 107                                | 118              | 56       | 2 281    | 20 362                                 | 1 136            | 906      | 22 404    | 19,8             |
| Übrige innere Verwaltung . . . . .  | 2 467   | 3 190            | 326      | 5 983    | 369                                  | 503              | 29       | 901      | 2 836                                  | 3 693            | 355      | 6 884     | 17,9             |
| Innere Verwaltung . . . . .   | 20 722  | 4 208            | 1 176    | 26 106   | 2 476                                | 621              | 85       | 3 182    | 23 198                                 | 4 829            | 1 261    | 29 288    | 19,3             |
| Rechtssicherheit . . . . .  | 8 388   | 4 847            | 544      | 13 779   | 1 646                                | 530              | 28       | 2 204    | 10 034                                 | 5 377            | 572      | 15 983    | 18,6             |
| Schulen . . . . .   | 41 375  | 2 575            | 550      | 44 500   | 7 159                                | 1 922            | 44       | 9 125    | 48 534                                 | 4 497            | 594      | 53 625    | 22,2             |
| Universitäten und Hochschulen <sup>6)</sup> . . . .                               | 880   | 1 143            | 623      | 2 646    | 328                                  | 290              | 96       | 714      | 1 208                                  | 1 433            | 719      | 3 360     | 13,7             |
| Pädagogische und nichtwissenschaft-<br>liche Hochschulen . . . . .                | 184   | 58               | 62       | 304      | 49                                   | 9                | 4        | 62       | 233                                    | 67               | 66       | 366       | 10,7             |
| Hochschulkliniken . . . . .   | 285   | 1 593            | 813      | 2 691    | 82                                   | 263              | 165      | 510      | 367                                    | 1 856            | 978      | 3 201     | 13,3             |
| Wissenschaftliche Institute, Forschung <sup>7)</sup>                              | 122   | 376              | 225      | 723      | 33                                   | 84               | 22       | 139      | 155                                    | 460              | 247      | 862       | 16,6             |
| Theater und Musik . . . . .   | 11  | 154              | 134      | 299      | 2                                    | 34               | 14       | 50       | 13                                     | 188              | 148      | 349       | 7,3              |
| Übrige Wissenschaft, Kunst und Volks-<br>bildung, kirchl. Angelegenheiten . . . . | 74  | 156              | 188      | 418      | 8                                    | 22               | 6        | 36       | 82                                     | 178              | 194      | 454       | 11,7             |
| Wissenschaft, Kunst und Volksbildung,<br>kirchliche Angelegenheiten . . . . .     | 1 556   | 3 480            | 2 045    | 7 081    | 502                                  | 702              | 307      | 1 511    | 2 058                                  | 4 182            | 2 352    | 8 592     | 13,1             |
| Verwaltung der Fürsorge und Jugend-<br>hilfe . . . . .                            | 135   | 355              | 50       | 540      | 24                                   | 52               | 9        | 85       | 159                                    | 407              | 59       | 625       | 7,7              |
| Einrichtungen der Fürsorge und Jugend-<br>hilfe . . . . .                         | 73  | 984              | 582      | 1 639    | 14                                   | 119              | 76       | 209      | 87                                     | 1 103            | 658      | 1 848     | 17,8             |
| Krankenhäuser, Heilsträtten, Anstalten<br>für Nerven- und Geistesranke . . . . .  | 220   | 2 479            | 1 195    | 3 894    | 21                                   | 381              | 127      | 529      | 241                                    | 2 860            | 1 322    | 4 423     | 11,5             |
| Sonstige Einrichtungen des Gesund-<br>heitsdienstes . . . . .                     | 44  | 191              | 65       | 300      | 2                                    | 25               | 2        | 29       | 46                                     | 216              | 67       | 329       | 15,0             |
| Übriges aus Arbeit und Wohlfahrt . . . .  | 964   | 1 748            | 157      | 2 869    | 185                                  | 187              | 10       | 382      | 1 149                                  | 1 935            | 167      | 3 251     | 18,7             |
| Arbeit und Wohlfahrt . . . . .  | 1 436   | 5 757            | 2 049    | 9 242    | 246                                  | 764              | 224      | 1 234    | 1 682                                  | 6 521            | 2 273    | 10 476    | 13,7             |
| Hochbau, Vermessungs- und Kataster-<br>wesen . . . . .                            | 938   | 3 484            | 419      | 4 841    | 90                                   | 422              | 29       | 541      | 1 028                                  | 3 906            | 448      | 5 382     | 19,0             |
| Übriges Bau- und Wohnungswesen . . . .  | 152   | 646              | 96       | 894      | 24                                   | 77               | 5        | 106      | 176                                    | 723              | 101      | 1 000     | 13,5             |
| Bau- und Wohnungswesen . . . . .  | 1 090   | 4 130            | 515      | 5 735    | 114                                  | 499              | 34       | 647      | 1 204                                  | 4 629            | 549      | 6 382     | 17,9             |
| Ernährung, Landwirtschaft und Forsten . .   | 1 305   | 2 633            | 854      | 4 792    | 161                                  | 329              | 46       | 536      | 1 466                                  | 2 962            | 900      | 5 328     | 19,1             |
| Handel, Industrie und Gewerbe . . . . .   | 352   | 407              | 107      | 866      | 67                                   | 45               | 3        | 115      | 419                                    | 452              | 110      | 981       | 14,8             |
| Straßen, Wege, Brücken . . . . .  | 358   | 1 101            | 1 657    | 3 116    | 26                                   | 155              | 65       | 246      | 384                                    | 1 256            | 1 722    | 3 362     | 14,8             |
| Wasserstraßen, Häfen . . . . .  | 28  | 46               | 85       | 159      | 9                                    | 7                | 1        | 17       | 37                                     | 53               | 86       | 176       | 8,3              |
| Übriges Verkehrswesen . . . . .   | 147   | 275              | 432      | 854      | 17                                   | 51               | 15       | 83       | 164                                    | 326              | 447      | 937       | 11,6             |
| Verkehr . . . . .   | 533   | 1 422            | 2 174    | 4 129    | 52                                   | 213              | 81       | 346      | 585                                    | 1 635            | 2 255    | 4 475     | 13,6             |
| Feuerlöschwesen . . . . .   | 104   | 7                | 5        | 116      | 6                                    | —                | —        | 6        | 110                                    | 7                | 5        | 122       | 3,5              |
| Friedhöfe, Bestattungswesen, Park- und<br>Gartenanlagen . . . . .                 | 4   | 26               | 191      | 221      | —                                    | 2                | 10       | 12       | 4                                      | 28               | 201      | 233       | 4,1              |
| Übrige Anstalten und Einrichtungen . . .  | 33  | 71               | 507      | 611      | —                                    | 15               | 38       | 53       | 33                                     | 86               | 545      | 664       | 6,1              |
| Gemeindliche Anstalten und Einrichtungen <sup>8)</sup>                            | 141   | 104              | 703      | 948      | 6                                    | 17               | 48       | 71       | 147                                    | 121              | 751      | 1 019     | 5,1              |
| Finanzverwaltung . . . . .  | 10 290  | 6 154            | 481      | 16 925   | 1 170                                | 653              | 18       | 1 841    | 11 460                                 | 6 807            | 499      | 18 766    | 21,4             |
| Wiedergutmachung . . . . .  | 94  | 314              | 8        | 416      | 29                                   | 65               | 1        | 95       | 123                                    | 379              | 9        | 511       | 14,6             |
| Kriegsopferversorgung . . . . .   | 1 198   | 2 248            | 504      | 3 950    | 152                                  | 278              | 25       | 455      | 1 350                                  | 2 526            | 529      | 4 405     | 24,7             |
| Lastenausgleichsverwaltung . . . . .  | 266   | 2 039            | 35       | 2 340    | 57                                   | 154              | 1        | 212      | 323                                    | 2 193            | 36       | 2 552     | 36,6             |
| Übrige sonstige Kriegsfolgelasten . . .   | 123   | 373              | 52       | 548      | 20                                   | 40               | 4        | 64       | 143                                    | 413              | 56       | 612       | 27,6             |
| Sonstige Kriegsfolgelasten . . . . .  | 1 587   | 4 660            | 591      | 6 838    | 229                                  | 472              | 30       | 731      | 1 816                                  | 5 132            | 621      | 7 569     | 28,0             |
| Insgesamt . . . . .   | 89 116  | 41 104           | 11 874   | 142 094  | 13 902                               | 6 877            | 953      | 21 732   | 103 018                                | 47 981           | 12 827   | 163 826   | 18,9             |

1) Hoheitsverwaltungen. — 2) Einschl. Hansestädte, ohne Berlin (West). Vertriebene und Sowjetzonenflüchtlinge von Berlin (West) nicht nach Aufgabenbereichen nachgewiesen. — 3) Bundesvertriebenenausweis A oder B. — 4) Bundesflüchtlingsausweis C. — 5) Der Gesamtzahl der Bediensteten des Aufgabenbereichs. — 6) Ohne pädagogische und nichtwissenschaftliche Hochschulen. — 7) Einschl. wissenschaftliche Bibliotheken und Archive sowie wissenschaftliche Sammlungen. — 8) Nur Hansestädte.

## 22. Vertriebene und Sowjetzonenflüchtlinge bei Gemeinden mit 1 000 und mehr Einwohnern und Gemeindeverbänden nach Größenklassen

| Körperschaft<br>Größenklasse | In unmittelbarem Dienstverhältnis Vollbeschäftigte am 2. Oktober 1960 |                  |          |          |                                      |                  |          |          |  |                  |          |                  |
|------------------------------|---|------------------|----------|----------|--------------------------------------|------------------|----------|----------|--|------------------|----------|------------------|
|                              | Vertriebene <sup>1)</sup>   |                  |          |          | Sowjetzonenflüchtlinge <sup>2)</sup> |                  |          |          | Vertriebene und Sowjetzonenflüchtlinge |                  |          |                  |
|                              | Beamte  | Ange-<br>stellte | Arbeiter | zusammen | Beamte                               | Ange-<br>stellte | Arbeiter | zusammen | Beamte                                 | Ange-<br>stellte | Arbeiter | Insgesamt        |
|                              | Anzahl  |                  |          |          |                                      |                  |          |          |  |                  |          | vH <sup>3)</sup> |

Verwaltung<sup>4)</sup> (Behörden und Einrichtungen)

## Kreisfreie Städte

|  |              |               |               |               |            |              |            |              |              |               |               |               |             |
|--|--------------|---------------|---------------|---------------|------------|--------------|------------|--------------|--------------|---------------|---------------|---------------|-------------|
| mit 200 000 und mehr Einwohnern . . . . .          | 4 339        | 8 945         | 9 337         | 22 621        | 525        | 1 107        | 584        | 2 216        | 4 864        | 10 052        | 9 921         | 24 837        | 16,2        |
| mit 100 000 bis unter 200 000 Einwohnern . . . . . | 1 246        | 2 749         | 2 500         | 6 495         | 215        | 459          | 151        | 825          | 1 461        | 3 208         | 2 651         | 7 320         | 13,5        |
| mit 50 000 bis unter 100 000 Einwohnern . . . . .  | 993          | 2 204         | 2 672         | 5 869         | 137        | 306          | 182        | 625          | 1 130        | 2 510         | 2 854         | 6 494         | 16,6        |
| mit weniger als 50 000 Einwohnern . . . . .        | 807          | 1 511         | 1 474         | 3 792         | 46         | 133          | 55         | 234          | 853          | 1 644         | 1 529         | 4 026         | 17,9        |
| <b>zusammen . . . . .</b>                          | <b>7 385</b> | <b>15 409</b> | <b>15 983</b> | <b>38 777</b> | <b>923</b> | <b>2 005</b> | <b>972</b> | <b>3 900</b> | <b>8 308</b> | <b>17 414</b> | <b>16 955</b> | <b>42 677</b> | <b>15,8</b> |

## Kreisangehörige Gemeinden und Ämter

|  |              |              |               |               |            |            |            |              |              |              |               |               |             |
|--|--------------|--------------|---------------|---------------|------------|------------|------------|--------------|--------------|--------------|---------------|---------------|-------------|
| mit 20 000 und mehr Einwohnern . . . . .         | 816          | 2 342        | 3 199         | 6 357         | 129        | 266        | 231        | 626          | 945          | 2 608        | 3 430         | 6 983         | 17,6        |
| mit 10 000 bis unter 20 000 Einwohnern . . . . . | 455          | 1 782        | 2 363         | 4 600         | 74         | 232        | 166        | 472          | 529          | 2 014        | 2 529         | 5 072         | 19,6        |
| mit 5 000 bis unter 10 000 Einwohnern . . . . .  | 466          | 1 522        | 2 401         | 4 389         | 50         | 126        | 101        | 277          | 516          | 1 648        | 2 502         | 4 666         | 17,5        |
| mit 3 000 bis unter 5 000 Einwohnern . . . . .   | 145          | 760          | 1 141         | 2 046         | 22         | 46         | 39         | 107          | 167          | 806          | 1 180         | 2 153         | 14,7        |
| mit 2 000 bis unter 3 000 Einwohnern . . . . .   | 59           | 456          | 595           | 1 100         | 7          | 27         | 18         | 52           | 66           | 483          | 603           | 1 152         | 12,5        |
| mit 1 000 bis unter 2 000 Einwohnern . . . . .   | 71           | 460          | 599           | 1 130         | 8          | 32         | 20         | 60           | 79           | 492          | 619           | 1 190         | 11,0        |
| Ämter <sup>5)</sup> . . . . .                    | 334          | 890          | 66            | 1 290         | 77         | 90         | 5          | 172          | 411          | 980          | 71            | 1 462         | 10,5        |
| <b>zusammen . . . . .</b>                        | <b>2 346</b> | <b>8 212</b> | <b>10 354</b> | <b>20 912</b> | <b>367</b> | <b>819</b> | <b>580</b> | <b>1 766</b> | <b>2 713</b> | <b>9 031</b> | <b>10 934</b> | <b>22 678</b> | <b>16,1</b> |

## Landkreise . . . . .

2 072 10 643 3 943 16 658 240 1 093 277 1 610 2 312 11 736 4 220 18 268 23,0

Bezirksverbände . . . . . 692 2 449 1 004 4 145 78 296 79 453 770 2 745 1 083 4 598 17,9

Gemeinden u. Gemeindeverbände<sup>6)</sup> insgesamt 12 495 36 713 31 284 80 492 1 608 4 213 1 908 7 729 14 103 40 926 33 192 88 221 17,1

## Wirtschaftsunternehmen ohne eigene Rechtspersönlichkeit

## Kreisfreie Städte

|  |           |              |              |              |           |            |            |            |            |              |              |              |            |
|--|-----------|--------------|--------------|--------------|-----------|------------|------------|------------|------------|--------------|--------------|--------------|------------|
| mit 200 000 und mehr Einwohnern . . . . .          | 53        | 779          | 3 862        | 4 694        | 5         | 68         | 114        | 187        | 58         | 847          | 3 976        | 4 881        | 9,2        |
| mit 100 000 bis unter 200 000 Einwohnern . . . . . | 11        | 227          | 834          | 1 072        | 1         | 29         | 94         | 124        | 12         | 256          | 928          | 1 196        | 7,3        |
| mit 50 000 bis unter 100 000 Einwohnern . . . . .  | 18        | 315          | 1 043        | 1 376        | 4         | 47         | 74         | 125        | 22         | 362          | 1 117        | 1 501        | 12,5       |
| mit weniger als 50 000 Einwohnern . . . . .        | 9         | 231          | 587          | 827          | 1         | 22         | 43         | 66         | 10         | 253          | 630          | 893          | 14,4       |
| <b>zusammen . . . . .</b>                          | <b>91</b> | <b>1 552</b> | <b>6 326</b> | <b>7 969</b> | <b>11</b> | <b>166</b> | <b>325</b> | <b>502</b> | <b>102</b> | <b>1 718</b> | <b>6 651</b> | <b>8 471</b> | <b>9,6</b> |

## Kreisangehörige Gemeinden und Ämter

|  |            |              |              |              |           |           |            |            |            |              |              |              |             |
|--|------------|--------------|--------------|--------------|-----------|-----------|------------|------------|------------|--------------|--------------|--------------|-------------|
| mit 20 000 und mehr Einwohnern . . . . .         | 17         | 418          | 1 061        | 1 496        | 4         | 32        | 61         | 97         | 21         | 450          | 1 122        | 1 593        | 15,8        |
| mit 10 000 bis unter 20 000 Einwohnern . . . . . | 30         | 252          | 623          | 905          | 2         | 23        | 20         | 45         | 32         | 275          | 643          | 950          | 15,7        |
| mit 5 000 bis unter 10 000 Einwohnern . . . . .  | 31         | 228          | 721          | 980          | 3         | 21        | 37         | 61         | 34         | 249          | 758          | 1 041        | 15,7        |
| mit 3 000 bis unter 5 000 Einwohnern . . . . .   | 11         | 84           | 314          | 409          | 1         | 6         | 13         | 20         | 12         | 90           | 327          | 429          | 13,7        |
| mit 2 000 bis unter 3 000 Einwohnern . . . . .   | 10         | 28           | 192          | 230          | —         | 3         | 7          | 10         | 10         | 31           | 199          | 240          | 11,0        |
| mit 1 000 bis unter 2 000 Einwohnern . . . . .   | 13         | 24           | 144          | 181          | —         | 1         | 4          | 5          | 13         | 25           | 148          | 186          | 8,3         |
| Ämter . . . . .                                  | 1          | 3            | 3            | 7            | —         | —         | 1          | 1          | 1          | 3            | 4            | 8            | 4,2         |
| <b>zusammen . . . . .</b>                        | <b>113</b> | <b>1 037</b> | <b>3 058</b> | <b>4 208</b> | <b>10</b> | <b>86</b> | <b>143</b> | <b>239</b> | <b>123</b> | <b>1 123</b> | <b>3 201</b> | <b>4 447</b> | <b>14,6</b> |

## Landkreise . . . . .

15 91 291 397 1 7 18 26 16 98 309 423 14,3

Bezirksverbände . . . . . 4 7 40 51 2 2 6 10 6 9 46 61 14,3

Gemeinden u. Gemeindeverbände insgesamt 223 2 687 9 715 12 625 24 261 492 777 247 2 948 10 207 13 402 11,0

## Verwaltung und Wirtschaftsunternehmen

## Kreisfreie Städte

|  |              |               |               |               |            |              |              |              |              |               |               |               |             |
|--|--------------|---------------|---------------|---------------|------------|--------------|--------------|--------------|--------------|---------------|---------------|---------------|-------------|
| mit 200 000 und mehr Einwohnern . . . . .          | 4 392        | 9 724         | 13 199        | 27 315        | 530        | 1 175        | 698          | 2 403        | 4 922        | 10 899        | 13 897        | 29 718        | 14,4        |
| mit 100 000 bis unter 200 000 Einwohnern . . . . . | 1 257        | 2 976         | 3 334         | 7 567         | 216        | 488          | 245          | 949          | 1 473        | 3 464         | 3 579         | 8 516         | 12,0        |
| mit 50 000 bis unter 100 000 Einwohnern . . . . .  | 1 011        | 2 519         | 3 715         | 7 245         | 141        | 353          | 256          | 750          | 1 152        | 2 872         | 3 971         | 7 995         | 15,6        |
| mit weniger als 50 000 Einwohnern . . . . .        | 816          | 1 742         | 2 061         | 4 619         | 47         | 155          | 98           | 300          | 863          | 1 897         | 2 159         | 4 919         | 17,2        |
| <b>zusammen . . . . .</b>                          | <b>7 476</b> | <b>16 961</b> | <b>22 309</b> | <b>46 746</b> | <b>934</b> | <b>2 171</b> | <b>1 297</b> | <b>4 402</b> | <b>8 410</b> | <b>19 132</b> | <b>23 606</b> | <b>51 148</b> | <b>14,3</b> |

## Kreisangehörige Gemeinden und Ämter

|  |              |              |               |               |            |            |            |              |              |               |               |               |             |
|--|--------------|--------------|---------------|---------------|------------|------------|------------|--------------|--------------|---------------|---------------|---------------|-------------|
| mit 20 000 und mehr Einwohnern . . . . .         | 833          | 2 760        | 4 260         | 7 853         | 133        | 298        | 292        | 723          | 966          | 3 058         | 4 552         | 8 576         | 17,2        |
| mit 10 000 bis unter 20 000 Einwohnern . . . . . | 485          | 2 034        | 2 986         | 5 505         | 76         | 255        | 186        | 517          | 561          | 2 289         | 3 172         | 6 022         | 18,9        |
| mit 5 000 bis unter 10 000 Einwohnern . . . . .  | 497          | 1 750        | 3 122         | 5 369         | 53         | 147        | 138        | 338          | 550          | 1 897         | 3 260         | 5 707         | 17,2        |
| mit 3 000 bis unter 5 000 Einwohnern . . . . .   | 156          | 844          | 1 455         | 2 455         | 23         | 52         | 52         | 127          | 179          | 896           | 1 507         | 2 582         | 14,5        |
| mit 2 000 bis unter 3 000 Einwohnern . . . . .   | 69           | 484          | 777           | 1 330         | 7          | 30         | 25         | 62           | 76           | 514           | 802           | 1 392         | 12,2        |
| mit 1 000 bis unter 2 000 Einwohnern . . . . .   | 84           | 484          | 743           | 1 311         | 8          | 33         | 24         | 65           | 92           | 517           | 767           | 1 376         | 10,5        |
| Ämter <sup>5)</sup> . . . . .                    | 335          | 893          | 69            | 1 297         | 77         | 90         | 6          | 173          | 412          | 983           | 75            | 1 470         | 10,4        |
| <b>zusammen . . . . .</b>                        | <b>2 459</b> | <b>9 249</b> | <b>13 412</b> | <b>25 120</b> | <b>377</b> | <b>905</b> | <b>723</b> | <b>2 005</b> | <b>2 836</b> | <b>10 154</b> | <b>14 135</b> | <b>27 125</b> | <b>15,8</b> |

## Landkreise . . . . .

2 087 10 734 4 234 17 055 241 1 100 295 1 636 2 328 11 834 4 529 18 691 22,7

Bezirksverbände . . . . . 696 2 456 1 044 4 196 80 298 85 463 776 2 754 1 129 4 659 17,8

Gemeinden u. Gemeindeverbände<sup>6)</sup> insgesamt 12 718 39 400 40 999 93 117 1 632 4 474 2 400 8 506 14 350 43 874 43 399 101 623 16,0

1) Bundesvertriebenenausweis A oder B. — 2) Bundesflüchtlingsausweis C. — 3) Anteil in vH an der Gesamtzahl der Bediensteten der jeweiligen Gemeindegrößenklasse. — 4) Kämmererverwaltungen. — 5) Einschl. Steuer- und Gemeindeeinnahmeverwaltungen in Rheinland-Pfalz. — 6) Ohne Sparkassen.



V. Einzelne Personalgruppen  
23. Lehrpersonen der Länder, Gemeinden mit 1 000 und mehr Einwohnern und Gemeindeverbände nach Schularten

| Schulart                              | In unmittelbarem Dienstverhältnis Vollbeschäftigte am 2. Oktober 1960 |           |                         |          |  |           |                         |          |                                  |           |                         |           |
|---------------------------------------|---|-----------|-------------------------|----------|--|-----------|-------------------------|----------|----------------------------------|-----------|-------------------------|-----------|
|                                       | Beamte und Angestellte der Länder (einschl. Stadtstaaten)             |           |                         |          | Beamte und Angestellte der Gemeinden (Gv.) |           |                         |          | Beamte und Angestellte insgesamt |           |                         |           |
|                                       | Höherer   | Gehobener | Mittlerer <sup>1)</sup> | zusammen | Höherer                                    | Gehobener | Mittlerer <sup>1)</sup> | zusammen | Höherer                          | Gehobener | Mittlerer <sup>1)</sup> | Insgesamt |
|                                       | Dienst  |           |                         |          | Dienst                                     |           |                         |          | Dienst                           |           |                         |           |
| Volks-, Hilfs- und Sonderschulen . .  | 62  | 144 682   | 2 546                   | 147 290  | 15   | 181       | 26                      | 222      | 77                               | 144 863   | 2 572                   | 147 512   |
| Mittelschulen (Realschulen) . . . . . | 396   | 13 184    | 187                     | 13 767   | 177  | 203       | 15                      | 395      | 573                              | 13 387    | 202                     | 14 162    |
| Höhere Schulen . . . . .              | 34 524  | 2 386     | 240                     | 37 150   | 1 496                                      | 157       | 24                      | 1 677    | 36 020                           | 2 543     | 264                     | 38 827    |
| Berufsbildende Schulen . . . . .      | 8 037   | 18 703    | 842                     | 27 582   | 1 746                                      | 2 778     | 213                     | 4 737    | 9 783                            | 21 481    | 1 055                   | 32 319    |
| Universitäten und Hochschulen . . .   | 5 251   | 222       | 28                      | 5 501    | 117  | 48        | —                       | 165      | 5 368                            | 270       | 28                      | 5 666     |
| Lehrerbildende Anstalten . . . . .    | 887   | 255       | 21                      | 1 163    | —  | —         | —                       | —        | 887                              | 255       | 21                      | 1 163     |
| Insgesamt . . .                       | 49 157  | 179 432   | 3 864                   | 232 453  | 3 551                                      | 3 367     | 278                     | 7 196    | 52 708                           | 182 799   | 4 142                   | 239 649   |

1) Überwiegend Angestellte.

24. Lehrpersonen der Länder, Gemeinden mit 1 000 und mehr Einwohnern und Gemeindeverbände nach Schularten und Ländern

| Schulart<br>Gebietskörperschaft  | In unmittelbarem Dienstverhältnis Vollbeschäftigte am 2. Oktober 1960 |                    |                              |               |                          |                            |               |              |                |              |              |                  |
|----------------------------------|---|--------------------|------------------------------|---------------|--------------------------|----------------------------|---------------|--------------|----------------|--------------|--------------|------------------|
|                                  | Länder einschl. Gemeinden (Gv.)                                       |                    |                              |               |                          |                            |               |              |                | Stadtstaaten |              |                  |
|                                  | Schles-<br>wig-<br>Holstein   | Nieder-<br>sachsen | Nord-<br>rhein-<br>Westfalen | Hessen        | Rhein-<br>land-<br>Pfalz | Baden-<br>Württem-<br>berg | Bayern        | Saarland     | zu-<br>sammen  | Hamburg      | Bremen       | Berlin<br>(West) |
| Volks-, Hilfs- und Sonderschulen |   |                    |                              |               |                          |                            |               |              |                |              |              |                  |
| Länder . . . . .                 | 7 026   | 18 966             | 36 353                       | 12 490        | 9 548                    | 20 147                     | 27 456        | 3 140        | 135 126        | 4 967        | 2 170        | 5 027            |
| Gemeinden (Gv.) . . . . .        | 19  | —                  | —                            | 51            | 19                       | 5                          | 128           | —            | 222            | —            | —            | —                |
| <b>zusammen . . . . .</b>        | <b>7 045</b>  | <b>18 966</b>      | <b>36 353</b>                | <b>12 541</b> | <b>9 567</b>             | <b>20 152</b>              | <b>27 584</b> | <b>3 140</b> | <b>135 348</b> | <b>4 967</b> | <b>2 170</b> | <b>5 027</b>     |
| Mittelschulen (Realschulen)      |   |                    |                              |               |                          |                            |               |              |                |              |              |                  |
| Länder . . . . .                 | 1 517   | 2 987              | 4 241                        | 760           | 237                      | 1 402                      | 1 080         | 66           | 12 290         | 551          | —            | 926              |
| Gemeinden (Gv.) . . . . .        | 1   | —                  | —                            | —             | —                        | 1                          | 326           | 67           | 395            | —            | —            | —                |
| <b>zusammen . . . . .</b>        | <b>1 518</b>  | <b>2 987</b>       | <b>4 241</b>                 | <b>760</b>    | <b>237</b>               | <b>1 403</b>               | <b>1 406</b>  | <b>133</b>   | <b>12 685</b>  | <b>551</b>   | <b>—</b>     | <b>926</b>       |
| Höhere Schulen                   |   |                    |                              |               |                          |                            |               |              |                |              |              |                  |
| Länder . . . . .                 | 1 512   | 4 285              | 10 163                       | 4 284         | 2 196                    | 5 247                      | 4 960         | 617          | 33 264         | 1 501        | 718          | 1 667            |
| Gemeinden (Gv.) . . . . .        | 427   | —                  | —                            | —             | 93                       | 1                          | 1 073         | 83           | 1 677          | —            | —            | —                |
| <b>zusammen . . . . .</b>        | <b>1 939</b>  | <b>4 285</b>       | <b>10 163</b>                | <b>4 284</b>  | <b>2 289</b>             | <b>5 248</b>               | <b>6 033</b>  | <b>700</b>   | <b>34 941</b>  | <b>1 501</b> | <b>718</b>   | <b>1 667</b>     |
| Berufsbildende Schulen           |   |                    |                              |               |                          |                            |               |              |                |              |              |                  |
| Länder . . . . .                 | 1 259   | 3 780              | 7 998                        | 2 969         | 602                      | 5 415                      | 996           | 612          | 23 631         | 1 601        | 693          | 1 657            |
| Gemeinden (Gv.) . . . . .        | 136   | —                  | —                            | 76            | 1 157                    | 50                         | 3 291         | 27           | 4 737          | —            | —            | —                |
| <b>zusammen . . . . .</b>        | <b>1 395</b>  | <b>3 780</b>       | <b>7 998</b>                 | <b>3 045</b>  | <b>1 759</b>             | <b>5 465</b>               | <b>4 287</b>  | <b>639</b>   | <b>28 368</b>  | <b>1 601</b> | <b>693</b>   | <b>1 657</b>     |
| Universitäten und Hochschulen    |   |                    |                              |               |                          |                            |               |              |                |              |              |                  |
| Länder . . . . .                 | 224   | 550                | 775                          | 659           | 256                      | 945                        | 1 339         | 182          | 4 930          | 294          | —            | 255              |
| Gemeinden (Gv.) . . . . .        | —   | —                  | 86                           | —             | —                        | 50                         | 29            | —            | 165            | —            | —            | —                |
| <b>zusammen . . . . .</b>        | <b>224</b>  | <b>550</b>         | <b>861</b>                   | <b>659</b>    | <b>256</b>               | <b>995</b>                 | <b>1 368</b>  | <b>182</b>   | <b>5 095</b>   | <b>294</b>   | <b>—</b>     | <b>255</b>       |
| Lehrerbildende Anstalten         |   |                    |                              |               |                          |                            |               |              |                |              |              |                  |
| Länder . . . . .                 | 47  | 276                | 284                          | 3             | 79                       | 396                        | 7             | 25           | 1 117          | 46           | 22           | —                |
| <b>Insgesamt</b>                 |   |                    |                              |               |                          |                            |               |              |                |              |              |                  |
| Länder . . . . .                 | 11 585  | 30 844             | 59 814                       | 21 165        | 12 918                   | 33 552                     | 35 838        | 4 642        | 210 358        | 8 960        | 3 603        | 9 532            |
| Gemeinden (Gv.) . . . . .        | 583   | —                  | 86                           | 127           | 1 269                    | 107                        | 4 847         | 177          | 7 196          | —            | —            | —                |
| <b>zusammen . . . . .</b>        | <b>12 168</b>   | <b>30 844</b>      | <b>59 900</b>                | <b>21 292</b> | <b>14 187</b>            | <b>33 659</b>              | <b>40 685</b> | <b>4 819</b> | <b>217 554</b> | <b>8 960</b> | <b>3 603</b> | <b>9 532</b>     |
| dagegen ohne Saarland            |   |                    |                              |               |                          |                            |               |              |                |              |              |                  |
| am 2.10.1960 . . . . .           | 12 168  | 30 844             | 59 900                       | 21 292        | 14 187                   | 33 659                     | 40 685        | —            | 212 735        | 8 960        | 3 603        | 9 532            |
| am 2.10.1955 . . . . .           | 12 040  | 29 175             | 53 915                       | 19 232        | 12 813                   | 30 868                     | 39 284        | —            | 197 327        | 8 930        | 3 133        | 9 909            |

## V. Einzelne Personalgruppen

## 25. Ärzte und Pflegepersonal der Länder, Gemeinden mit 1 000 und mehr Einwohnern und Gemeindeverbände nach Ländern

| Land                                  | In unmittelbarem Dienstverhältnis Vollbeschäftigte am 2. Oktober 1960 |              |               |                              |               |            |               |
|---------------------------------------|---|--------------|---------------|------------------------------|---------------|------------|---------------|
|                                       | Ärzte <sup>1)</sup>   |              |               | Pflegepersonal <sup>1)</sup> |               |            |               |
|                                       | Beamte  | Angestellte  | zusammen      | Beamte                       | Angestellte   | Arbeiter   | zusammen      |
| <b>Länder (einschl. Stadtstaaten)</b> |   |              |               |                              |               |            |               |
| Schleswig-Holstein .....              | 190   | 29           | 219           | 27                           | 1 113         | 33         | 1 173         |
| Niedersachsen .....                   | 235   | 93           | 328           | 358                          | 1 091         | 6          | 1 455         |
| Nordrhein-Westfalen .....             | 517   | 61           | 578           | 5                            | 895           | —          | 900           |
| Hessen .....                          | 292   | 6            | 298           | 5                            | 667           | 9          | 681           |
| Rheinland-Pfalz .....                 | 153   | 12           | 165           | 49                           | 684           | —          | 733           |
| Baden-Württemberg .....               | 895   | 127          | 1 022         | 398                          | 2 798         | —          | 3 196         |
| Bayern .....                          | 907   | 219          | 1 126         | 23                           | 1 490         | 13         | 1 526         |
| Saarland .....                        | 10  | 93           | 103           | 32                           | 518           | —          | 550           |
| Hamburg .....                         | 262   | 659          | 921           | —                            | 4 226         | —          | 4 226         |
| Bremen .....                          | 22  | 213          | 235           | 33                           | 1 007         | —          | 1 040         |
| Berlin (West) .....                   | 97  | 802          | 899           | 960                          | 5 507         | —          | 6 467         |
| <b>zusammen ...</b>                   | <b>3 580</b>  | <b>2 314</b> | <b>5 894</b>  | <b>1 890</b>                 | <b>19 996</b> | <b>61</b>  | <b>21 947</b> |
| <b>Gemeinden (Gv.)</b>                |   |              |               |                              |               |            |               |
| Schleswig-Holstein .....              | 48  | 358          | 406           | 3                            | 1 127         | 90         | 1 220         |
| Niedersachsen .....                   | 86  | 850          | 936           | 9                            | 3 115         | 57         | 3 181         |
| Nordrhein-Westfalen .....             | 763   | 1 313        | 2 076         | 703                          | 5 912         | 46         | 6 661         |
| Hessen .....                          | 142   | 718          | 860           | 163                          | 4 094         | 58         | 4 315         |
| Rheinland-Pfalz .....                 | 47  | 234          | 281           | 54                           | 925           | 12         | 991           |
| Baden-Württemberg .....               | 118   | 1 270        | 1 388         | 19                           | 3 246         | —          | 3 265         |
| Bayern .....                          | 323   | 1 488        | 1 811         | 999                          | 4 594         | 547        | 6 140         |
| Saarland .....                        | 10  | 57           | 67            | —                            | 343           | —          | 343           |
| <b>zusammen ...</b>                   | <b>1 537</b>  | <b>6 288</b> | <b>7 825</b>  | <b>1 950</b>                 | <b>23 356</b> | <b>810</b> | <b>26 116</b> |
| <b>Länder und Gemeinden (Gv.)</b>     |   |              |               |                              |               |            |               |
| <b>Insgesamt ...</b>                  | <b>5 117</b>  | <b>8 602</b> | <b>13 719</b> | <b>3 840</b>                 | <b>43 352</b> | <b>871</b> | <b>48 063</b> |

1) Approbierte Ärzte und Pflegepersonal mit abgeschlossener Ausbildung an Hochschulkliniken, Krankenhäusern, Heilstätten, Anstalten für Nerven- und Geistesranke.

## V. Einzelne Personalgruppen

## 26. Ärzte und Pflegepersonal der Länder nach Beschäftigungsstellen

| Land<br>Beschäftigungsstelle  | In unmittelbarem Dienstverhältnis Vollbeschäftigte am 2. Oktober 1960 |             |          |                              |             |          |          |
|---|---|-------------|----------|------------------------------|-------------|----------|----------|
|   | Ärzte <sup>1)</sup>   |             |          | Pflegepersonal <sup>1)</sup> |             |          |          |
|   | Beamte  | Angestellte | zusammen | Beamte                       | Angestellte | Arbeiter | zusammen |
| <b>Schleswig-Holstein</b>   |   |             |          |                              |             |          |          |
| Hochschulkliniken . . . . .   | 156   | 2           | 158      | —                            | 316         | —        | 316      |
| Krankenhäuser und Heilstätten . . . . .                                   | 34  | 27          | 61       | 27                           | 797         | 33       | 857      |
| Anstalten für Nerven- und Geistesranke . . . . .                          |   |             |          |                              |             |          |          |
| zusammen . . .  | 190   | 29          | 219      | 27                           | 1 113       | 33       | 1 173    |
| <b>Niedersachsen</b>  |   |             |          |                              |             |          |          |
| Hochschulkliniken . . . . .   | 179   | —           | 179      | —                            | 220         | —        | 220      |
| Krankenhäuser und Heilstätten . . . . .                                   | 15  | 35          | 50       | 18                           | 268         | 2        | 288      |
| Anstalten für Nerven- und Geistesranke . . . . .                          | 41  | 58          | 99       | 340                          | 603         | 4        | 947      |
| zusammen . . .  | 235   | 93          | 328      | 358                          | 1 091       | 6        | 1 455    |
| <b>Nordrhein-Westfalen</b>  |   |             |          |                              |             |          |          |
| Hochschulkliniken . . . . .   | 516   | 60          | 576      | 1                            | 891         | —        | 892      |
| Krankenhäuser und Heilstätten <sup>2)</sup> . . . . .                     | 1   | 1           | 2        | 4                            | 4           | —        | 8        |
| Anstalten für Nerven- und Geistesranke <sup>3)</sup> . . . . .            | —   | —           | —        | —                            | —           | —        | —        |
| zusammen . . .  | 517   | 61          | 578      | 5                            | 895         | —        | 900      |
| <b>Hessen</b>   |   |             |          |                              |             |          |          |
| Hochschulkliniken . . . . .   | 292   | 6           | 298      | 5                            | 667         | 9        | 681      |
| Krankenhäuser und Heilstätten <sup>3)</sup> . . . . .                     | —   | —           | —        | —                            | —           | —        | —        |
| Anstalten für Nerven- und Geistesranke <sup>3)</sup> . . . . .            | —   | —           | —        | —                            | —           | —        | —        |
| zusammen . . .  | 292   | 6           | 298      | 5                            | 667         | 9        | 681      |
| <b>Rheinland-Pfalz</b>  |   |             |          |                              |             |          |          |
| Hochschulkliniken . . . . .   | 135   | 5           | 140      | —                            | 432         | —        | 432      |
| Krankenhäuser und Heilstätten . . . . .                                   | 3   | 2           | 5        | —                            | 26          | —        | 26       |
| Anstalten für Nerven- und Geistesranke . . . . .                          | 15  | 5           | 20       | 49                           | 226         | —        | 275      |
| zusammen . . .  | 153   | 12          | 165      | 49                           | 684         | —        | 733      |
| <b>Baden-Württemberg</b>  |   |             |          |                              |             |          |          |
| Hochschulkliniken . . . . .   | 832   | 40          | 872      | 28                           | 1 737       | —        | 1 765    |
| Krankenhäuser und Heilstätten . . . . .                                   | 12  | 38          | 50       | 3                            | 186         | —        | 189      |
| Anstalten für Nerven- und Geistesranke . . . . .                          | 51  | 49          | 100      | 367                          | 875         | —        | 1 242    |
| zusammen . . .  | 895   | 127         | 1 022    | 398                          | 2 798       | —        | 3 196    |
| <b>Bayern</b>   |   |             |          |                              |             |          |          |
| Hochschulkliniken . . . . .   | 828   | 131         | 959      | 10                           | 1 140       | 13       | 1 163    |
| Krankenhäuser und Heilstätten . . . . .                                   | 79  | 88          | 167      | 13                           | 350         | —        | 363      |
| Anstalten für Nerven- und Geistesranke . . . . .                          |   |             |          |                              |             |          |          |
| zusammen . . .  | 907   | 219         | 1 126    | 23                           | 1 490       | 13       | 1 526    |
| <b>Saarland</b>   |   |             |          |                              |             |          |          |
| Hochschulkliniken . . . . .   | —   | 79          | 79       | 1                            | 313         | —        | 314      |
| Krankenhäuser und Heilstätten . . . . .                                   | 1   | 9           | 10       | —                            | 70          | —        | 70       |
| Anstalten für Nerven- und Geistesranke . . . . .                          | 9   | 5           | 14       | 31                           | 135         | —        | 166      |
| zusammen . . .  | 10  | 93          | 103      | 32                           | 518         | —        | 550      |
| <b>Hamburg</b>  |   |             |          |                              |             |          |          |
| Hochschulkliniken . . . . .   | 236   | 23          | 259      | —                            | 732         | —        | 732      |
| Krankenhäuser und Heilstätten . . . . .                                   | 26  | 636         | 662      | —                            | 3 494       | —        | 3 494    |
| Anstalten für Nerven- und Geistesranke . . . . .                          | —   | —           | —        | —                            | —           | —        | —        |
| zusammen . . .  | 262   | 659         | 921      | —                            | 4 226       | —        | 4 226    |
| <b>Bremen</b>   |   |             |          |                              |             |          |          |
| Hochschulkliniken . . . . .   | —   | —           | —        | —                            | —           | —        | —        |
| Krankenhäuser und Heilstätten . . . . .                                   | 18  | 186         | 204      | 1                            | 708         | —        | 709      |
| Anstalten für Nerven- und Geistesranke . . . . .                          | 4   | 27          | 31       | 32                           | 299         | —        | 331      |
| zusammen . . .  | 22  | 213         | 235      | 33                           | 1 007       | —        | 1 040    |
| <b>Berlin (West) zusammen <sup>3)</sup></b> . . . . .                     | 97  | 802         | 899      | 950                          | 5 507       | —        | 6 467    |
| <b>Länder (einschl. Stadtstaaten) zusammen<br/>— ohne Berlin (West) —</b> |   |             |          |                              |             |          |          |
| Hochschulkliniken . . . . .   | 3 174   | 346         | 3 520    | 45                           | 6 448       | 22       | 6 515    |
| Krankenhäuser und Heilstätten . . . . .                                   | 309   | 1 166       | 1 475    | 885                          | 8 041       | 39       | 8 965    |
| Anstalten für Nerven- und Geistesranke . . . . .                          |   |             |          |                              |             |          |          |
| <b>Insgesamt</b>  |   |             |          |                              |             |          |          |
| ohne Berlin (West) . . . . .  | 3 483   | 1 512       | 4 995    | 930                          | 14 489      | 61       | 15 480   |
| einschl. Berlin (West) . . . . .  | 3 580   | 2 314       | 5 894    | 1 890                        | 19 996      | 61       | 21 947   |

1) Nur approbierte Ärzte und Pflegepersonal mit abgeschlossener Ausbildung. — 2) Überwiegend in die Zuständigkeit gemeindlicher Verwaltung gehörend. — 3) In die Zuständigkeit gemeindlicher Verwaltung gehörend. — 4) Gliederung nach Beschäftigungsstellen liegt für Berlin (West) nicht vor.

## V. Einzelne Personalgruppen

## 27. Weibliches Personal bei Gebietskörperschaften, Bundesbahn und Bundespost nach Ländern

| Körperschaft<br>Land   | In unmittelbarem Dienstverhältnis Vollbeschäftigte am 2. Oktober 1960 |             |                |             |                |             |                |
|--|---|-------------|----------------|-------------|----------------|-------------|----------------|
|  | Beamte  |             | Angestellte    |             | Arbeiter       |             | Insgesamt      |
|  | Anzahl  | vH 1)       | Anzahl         | vH 1)       | Anzahl         | vH 1)       | Anzahl vH 1)   |
| <b>Verwaltung 2) (Behörden und Einrichtungen)</b>              |   |             |                |             |                |             |                |
| <b>Bund</b> .....  | <b>498</b>  | <b>0,8</b>  | <b>29 988</b>  | <b>45,1</b> | <b>13 402</b>  | <b>20,4</b> | <b>43 888</b>  |
| dagegen am 2.10.1954 .....                                     | 214   | 0,5         | 10 540         | 40,8        | 2 482          | 12,6        | 13 236         |
| <b>Länder</b>  |   |             |                |             |                |             |                |
| Schleswig-Holstein .....                                       | 4 044   | 17,9        | 4 691          | 46,8        | 1 137          | 28,4        | 9 872          |
| Niedersachsen .....  | 10 337  | 17,2        | 11 547         | 41,7        | 2 113          | 21,5        | 23 997         |
| Nordrhein-Westfalen .....                                      | 26 088  | 21,7        | 18 144         | 45,0        | 3 207          | 43,6        | 47 439         |
| Hessen .....   | 7 744   | 20,0        | 8 149          | 40,4        | 1 843          | 27,1        | 17 736         |
| Rheinland-Pfalz .....  | 5 091   | 17,7        | 5 393          | 39,7        | 1 185          | 29,2        | 11 669         |
| Baden-Württemberg .....  | 12 735  | 19,0        | 16 826         | 51,0        | 2 839          | 29,0        | 32 400         |
| Bayern .....   | 16 786  | 20,6        | 17 346         | 49,3        | 4 470          | 29,6        | 38 602         |
| Saarland .....   | 1 791   | 18,5        | 2 371          | 43,0        | 729            | 33,5        | 4 891          |
| Hamburg .....  | 4 646   | 16,6        | 14 438         | 48,9        | 2 571          | 21,4        | 21 655         |
| Bremen .....   | 1 853   | 17,9        | 4 333          | 49,1        | 1 626          | 32,9        | 7 812          |
| Berlin (West) .....  | 9 201   | 21,7        | 21 477         | 60,3        | 10 780         | 48,0        | 41 458         |
| <b>Länder zusammen</b> .....                                   | <b>100 316</b>  | <b>19,7</b> | <b>124 715</b> | <b>48,1</b> | <b>32 500</b>  | <b>33,0</b> | <b>257 531</b> |
| dagegen ohne Saarland  |   |             |                |             |                |             |                |
| am 2.10.1960 .....   | 98 525  | 19,7        | 122 344        | 48,2        | 31 771         | 33,0        | 252 640        |
| am 2.10.1954 .....   | 72 257  | 16,8        | 98 213         | 43,3        | 30 664         | 32,2        | 201 134        |
| <b>Gemeinden (Gv.) 3)</b>                                      |   |             |                |             |                |             |                |
| Schleswig-Holstein .....                                       | 309   | 7,2         | 5 966          | 48,7        | 2 673          | 36,3        | 8 948          |
| Niedersachsen .....  | 194   | 2,4         | 12 649         | 45,2        | 7 052          | 36,4        | 19 895         |
| Nordrhein-Westfalen .....                                      | 2 136   | 6,1         | 34 388         | 45,8        | 13 174         | 22,9        | 49 698         |
| Hessen .....   | 458   | 3,5         | 12 545         | 49,7        | 5 211          | 31,1        | 18 214         |
| Rheinland-Pfalz .....  | 484   | 7,8         | 5 048          | 39,3        | 1 957          | 22,3        | 7 489          |
| Baden-Württemberg .....  | 704   | 4,4         | 19 852         | 56,4        | 8 590          | 28,5        | 29 146         |
| Bayern .....   | 2 880   | 10,7        | 18 714         | 52,3        | 11 274         | 34,5        | 32 868         |
| Saarland .....   | 132   | 6,9         | 1 186          | 32,8        | 780            | 20,5        | 2 098          |
| <b>Gemeinden (Gv.) zusammen</b> .....                          | <b>7 297</b>  | <b>6,6</b>  | <b>110 348</b> | <b>48,4</b> | <b>50 711</b>  | <b>28,8</b> | <b>168 356</b> |
| dagegen ohne Saarland  |   |             |                |             |                |             |                |
| am 2.10.1960 .....   | 7 165   | 6,6         | 109 162        | 48,6        | 49 931         | 28,9        | 166 258        |
| am 2.10.1954 .....   | 13 000  | 11,4        | 79 061         | 41,0        | 42 033         | 27,0        | 134 094        |
| <b>Wirtschaftsunternehmen ohne eigene Rechtspersonlichkeit</b> |   |             |                |             |                |             |                |
| <b>Bund</b> .....  | <b>1</b>  | <b>0,9</b>  | <b>207</b>     | <b>26,5</b> | <b>812</b>     | <b>22,1</b> | <b>1 020</b>   |
| dagegen am 2.10.1954 .....                                     | 1   | 1,1         | 144            | 25,0        | 603            | 18,8        | 748            |
| <b>Länder</b>  |   |             |                |             |                |             |                |
| Schleswig-Holstein .....                                       | —   | —           | 14             | 29,2        | 26             | 5,0         | 40             |
| Niedersachsen .....  | —   | —           | 201            | 39,0        | 1 387          | 25,3        | 1 588          |
| Nordrhein-Westfalen .....                                      | —   | —           | 116            | 49,2        | 286            | 15,7        | 402            |
| Hessen .....   | 2   | 0,1         | 267            | 36,3        | 1 478          | 25,1        | 1 747          |
| Rheinland-Pfalz .....  | —   | —           | 90             | 29,1        | 758            | 24,8        | 848            |
| Baden-Württemberg .....  | 2   | 0,1         | 369            | 45,8        | 758            | 15,6        | 1 129          |
| Bayern .....   | 20  | 0,8         | 527            | 44,0        | 4 689          | 28,1        | 5 236          |
| Saarland .....   | —   | —           | 11             | 23,9        | 115            | 19,9        | 126            |
| Hamburg .....  | —   | —           | 1 841          | 82,7        | 678            | 73,7        | 2 519          |
| Bremen .....   | —   | —           | 43             | 17,7        | 1              | 0,3         | 44             |
| Berlin (West) .....  | 7   | 11,3        | 1 182          | 26,5        | 1 271          | 6,8         | 2 460          |
| <b>Länder zusammen</b> .....                                   | <b>31</b>   | <b>0,4</b>  | <b>4 661</b>   | <b>43,1</b> | <b>11 447</b>  | <b>19,5</b> | <b>16 139</b>  |
| dagegen ohne Saarland  |   |             |                |             |                |             |                |
| am 2.10.1960 .....   | 31  | 0,4         | 4 650          | 43,2        | 11 332         | 19,5        | 16 013         |
| am 2.10.1954 .....   | 20  | 0,2         | 2 423          | 29,7        | 14 903         | 22,0        | 17 346         |
| <b>Gemeinden (Gv.) 3)</b>                                      |   |             |                |             |                |             |                |
| Schleswig-Holstein .....                                       | —   | —           | 323            | 14,1        | 203            | 4,3         | 526            |
| Niedersachsen .....  | —   | —           | 549            | 16,1        | 458            | 6,0         | 1 007          |
| Nordrhein-Westfalen .....                                      | 11  | 1,8         | 1 551          | 16,9        | 2 156          | 8,8         | 3 718          |
| Hessen .....   | 5   | 1,4         | 426            | 14,3        | 933            | 9,7         | 1 364          |
| Rheinland-Pfalz .....  | 2   | 0,9         | 338            | 17,9        | 244            | 5,2         | 584            |
| Baden-Württemberg .....  | 46  | 3,6         | 1 221          | 21,9        | 1 537          | 8,8         | 2 804          |
| Bayern .....   | 57  | 4,3         | 967            | 17,6        | 1 817          | 11,1        | 2 841          |
| Saarland .....   | —   | —           | 80             | 11,8        | 54             | 4,1         | 134            |
| <b>Gemeinden (Gv.) zusammen</b> .....                          | <b>121</b>  | <b>2,9</b>  | <b>5 455</b>   | <b>17,3</b> | <b>7 402</b>   | <b>8,6</b>  | <b>12 978</b>  |
| dagegen ohne Saarland  |   |             |                |             |                |             |                |
| am 2.10.1960 4) .....  | 121   | 3,7         | 4 882          | 17,6        | 6 343          | 8,5         | 11 346         |
| am 2.10.1954 .....   | 214   | 4,5         | 3 926          | 16,6        | 3 984          | 5,4         | 8 124          |
| <b>Gebietskörperschaften</b>                                   |   |             |                |             |                |             |                |
| <b>Insgesamt</b> .....   | <b>108 264</b>  | <b>15,6</b> | <b>275 374</b> | <b>46,1</b> | <b>116 274</b> | <b>23,8</b> | <b>499 912</b> |
| dagegen ohne Saarland  |   |             |                |             |                |             |                |
| am 2.10.1960 5) .....  | 106 341   | 15,6        | 271 233        | 46,1        | 113 591        | 24,1        | 491 165        |
| am 2.10.1954 .....   | 85 706  | 14,3        | 194 307        | 40,7        | 94 669         | 22,8        | 374 682        |
| <b>Bundesbahn und Bundespost</b>                               |   |             |                |             |                |             |                |
| <b>Bundesbahn</b> .....  | <b>2 755</b>  | <b>1,1</b>  | <b>178</b>     | <b>8,3</b>  | <b>12 847</b>  | <b>5,2</b>  | <b>15 780</b>  |
| dagegen am 2.10.1954 .....                                     | 1 898   | 0,9         | 205            | 9,8         | 10 187         | 3,8         | 12 290         |
| <b>Bundespost</b> .....  | <b>32 971</b>   | <b>14,8</b> | <b>37 173</b>  | <b>84,4</b> | <b>14 577</b>  | <b>15,0</b> | <b>84 721</b>  |
| dagegen am 2.10.1954 .....                                     | 30 213  | 16,7        | 39 177         | 80,1        | 9 098          | 9,1         | 78 488         |

1) Anteil in vH am Personal der einzelnen Beschäftigungsstellen. — 2) Hoheits- und Kämmererverwaltungen. — 3) Mit 1 000 und mehr Einwohnern und ohne Sparkassen. — 4) Und ohne Gemeinden mit 1 000 bis unter 10 000 Einwohnern. — 5) Bei gemeindlichen Wirtschaftsunternehmen ohne Gemeinden mit 1 000 bis unter 10 000 Einwohnern.

## V. Einzelne Personalgruppen

## 28. Weibliches Personal der Verwaltung (Behörden und Einrichtungen) von Bund, Ländern und Gemeinden (Gv.), Bundesbahn und Bundespost nach Körperschaften

| Körperschaft                          | Einheit          | In unmittelbarem Dienstverhältnis Vollbeschäftigte am 2. Oktober 1960 |           |           |           |          |             |           |           |           |          | Arbeiter | Insgesamt |
|---------------------------------------|------------------|---|-----------|-----------|-----------|----------|-------------|-----------|-----------|-----------|----------|----------|-----------|
|                                       |                  | Beamte  |           |           |           |          | Angestellte |           |           |           |          |          |           |
|                                       |                  | Höherer   | Gehobener | Mittlerer | Einfacher | zusammen | Höherer     | Gehobener | Mittlerer | Einfacher | zusammen |          |           |
|                                       |                  | Dienst  |           |           |           |          | Dienst      |           |           |           |          |          |           |
| Staatliche Verwaltung <sup>1)</sup>   |                  |   |           |           |           |          |             |           |           |           |          |          |           |
| Bund .....                            | Anzahl           | 129   | 271       | 97        | 1         | 498      | 229         | 832       | 22 065    | 6 862     | 29 988   | 13 402   | 43 888    |
|                                       | vH <sup>2)</sup> | 1,6   | 1,3       | 0,3       | 0,0       | 0,8      | 6,6         | 10,6      | 48,6      | 70,2      | 45,1     | 20,4     | 22,8      |
| Länder (ohne Stadtstaaten) .....      | Anzahl           | 10 831  | 70 110    | 3 512     | 163       | 84 616   | 1 270       | 7 582     | 65 109    | 10 506    | 84 467   | 17 523   | 186 606   |
|                                       | vH <sup>2)</sup> | 12,1  | 32,2      | 3,1       | 2,3       | 19,7     | 12,6        | 22,7      | 52,6      | 57,7      | 45,5     | 29,7     | 27,7      |
| Stadtstaaten .....                    | Anzahl           | 2 555   | 9 870     | 3 261     | 14        | 15 700   | 920         | 2 199     | 34 490    | 2 639     | 40 248   | 14 977   | 70 925    |
|                                       | vH <sup>2)</sup> | 19,5  | 31,2      | 9,4       | 1,3       | 19,5     | 21,7        | 28,5      | 63,7      | 33,5      | 54,4     | 38,0     | 36,5      |
| zusammen ...                          | Anzahl           | 13 515  | 80 251    | 6 870     | 178       | 100 814  | 2 419       | 10 613    | 121 664   | 20 007    | 154 703  | 45 902   | 301 419   |
|                                       | vH <sup>2)</sup> | 12,2  | 29,7      | 3,9       | 1,7       | 17,7     | 13,6        | 21,7      | 54,5      | 55,8      | 47,5     | 27,9     | 28,4      |
| Gemeindliche Verwaltung <sup>3)</sup> |                  |   |           |           |           |          |             |           |           |           |          |          |           |
| Kreisfreie Städte .....               | Anzahl           | 1 170   | 2 143     | 2 154     | 49        | 5 516    | 1 145       | 3 530     | 38 646    | 8 638     | 51 959   | 27 580   | 85 055    |
|                                       | vH <sup>2)</sup> | 15,9  | 7,9       | 6,4       | 5,6       | 8,0      | 19,2        | 24,3      | 53,9      | 61,3      | 48,9     | 29,3     | 31,6      |
| Kreisangehörige Gemeinden .....       | Anzahl           | 22  | 213       | 206       | 6         | 447      | 174         | 428       | 18 625    | 6 598     | 25 825   | 10 228   | 36 500    |
|                                       | vH <sup>2)</sup> | 1,2   | 1,5       | 2,5       | 0,6       | 1,8      | 15,2        | 9,5       | 45,6      | 48,5      | 43,0     | 18,4     | 25,9      |
| Übrige gemeindliche Verwaltung .....  | Anzahl           | 94  | 481       | 609       | 150       | 1 334    | 474         | 1 364     | 23 979    | 6 747     | 32 564   | 12 903   | 46 801    |
|                                       | vH <sup>2)</sup> | 3,9   | 5,4       | 13,4      | 17,9      | 8,0      | 18,1        | 20,7      | 57,0      | 64,6      | 52,8     | 48,3     | 44,5      |
| zusammen ...                          | Anzahl           | 1 286   | 2 837     | 2 969     | 205       | 7 297    | 1 793       | 5 322     | 81 250    | 21 983    | 110 348  | 50 711   | 168 356   |
|                                       | vH <sup>2)</sup> | 11,0  | 5,6       | 6,4       | 7,7       | 6,6      | 18,5        | 20,8      | 52,6      | 57,6      | 48,4     | 28,8     | 32,7      |
| Verwaltung insgesamt .....            | Anzahl           | 14 801  | 83 088    | 9 839     | 383       | 108 111  | 4 212       | 15 935    | 202 914   | 41 990    | 265 051  | 96 613   | 469 775   |
|                                       | vH <sup>2)</sup> | 12,1  | 25,9      | 4,4       | 2,9       | 15,9     | 15,3        | 21,4      | 53,7      | 56,7      | 47,8     | 28,4     | 29,8      |
| Bundesbahn .....                      | Anzahl           | 5   | 12        | 2 084     | 654       | 2 755    | 2           | 16        | 157       | 3         | 178      | 12 847   | 15 780    |
|                                       | vH <sup>2)</sup> | 0,2   | 0,0       | 1,6       | 0,8       | 1,1      | 0,6         | 2,0       | 16,5      | 7,5       | 8,3      | 5,2      | 3,2       |
| Bundespost .....                      | Anzahl           | 11  | 1 222     | 30 624    | 1 114     | 32 971   | 6           | 45        | 32 761    | 4 361     | 37 173   | 14 577   | 84 721    |
|                                       | vH <sup>2)</sup> | 0,7   | 5,0       | 36,6      | 1,0       | 14,8     | 2,5         | 3,0       | 87,2      | 92,0      | 84,4     | 15,0     | 23,2      |

1) Hoheitsverwaltungen. — 2) Des Gesamtpersonals der jeweiligen Laufbahngruppe der betr. Verwaltung. — 3) Kämmererverwaltungen, ohne Gemeinden mit weniger als 1 000 Einwohnern und ohne Sparkassen.

## V. Einzelne Personalgruppen

29. Weibliches Personal der Verwaltung <sup>1)</sup> (Behörden und Einrichtungen) der Länder <sup>2)</sup> nach Aufgabenbereichen

| Aufgabenbereich   | In unmittelbarem Dienstverhältnis Vollbeschäftigte am 2. Oktober 1960 |           |           |           |          |             |           |           |           |          |          |           | vH <sup>3)</sup> |
|---|---|-----------|-----------|-----------|----------|-------------|-----------|-----------|-----------|----------|----------|-----------|------------------|
|   | Beamte  |           |           |           |          | Angestellte |           |           |           |          | Arbeiter | Insgesamt |                  |
|   | Hoherer   | Gehobener | Mittlerer | Einfacher | zusammen | Hoherer     | Gehobener | Mittlerer | Einfacher | zusammen |          |           |                  |
|   |   |           |           |           |          |             |           |           |           |          |          |           |                  |
|   |   |           |           |           |          |             |           |           |           |          |          |           |                  |
| Dienst  |   |           |           |           | Dienst   |             |           |           |           |          |          |           |                  |
| Anzahl  |   |           |           |           |          |             |           |           |           |          |          |           |                  |
| Oberste Staatsorgane . . . . .  | 13  | 55        | 129       | —         | 197      | 4           | 51        | 756       | 45        | 856      | 131      | 1 184     | 30,0             |
| Amt für Verteidigungslasten und Luftschutz . . .                                  | 1   | 1         | —         | —         | 2        | —           | 13        | 414       | 44        | 471      | 17       | 490       | 35,7             |
| Polizei . . . . .   | 2   | 69        | 555       | 6         | 632      | 2           | 2         | 3 115     | 233       | 3 352    | 1 178    | 5 162     | 5,3              |
| Übrige innere Verwaltung . . . . .  | 70  | 340       | 203       | —         | 613      | 43          | 207       | 6 432     | 1 012     | 7 694    | 481      | 8 788     | 29,2             |
| Innere Verwaltung . . . . .   | 72  | 409       | 758       | 6         | 1 245    | 45          | 209       | 9 547     | 1 245     | 11 046   | 1 659    | 13 950    | 10,0             |
| Rechtssicherheit . . . . .  | 1 208   | 886       | 1 253     | 30        | 3 377    | 4           | 65        | 11 224    | 2 205     | 13 498   | 652      | 17 537    | 21,9             |
| Schulen . . . . .   | 9 628   | 70 554    | 91        | —         | 80 273   | 539         | 5 416     | 4 105     | 229       | 10 289   | 1 531    | 92 093    | 40,2             |
| Universitäten und Hochschulen <sup>4)</sup> . . . . .                             | 321   | 135       | 10        | 5         | 471      | 167         | 377       | 3 606     | 227       | 4 377    | 2 009    | 6 857     | 27,9             |
| Pädagogische und nichtwissenschaftliche Hochschulen . . . . .                     | 366   | 108       | 1         | —         | 475      | 26          | 50        | 210       | 15        | 311      | 256      | 1 042     | 34,6             |
| Hochschulkliniken . . . . .   | 316   | 5         | 7         | 3         | 331      | 168         | 178       | 8 953     | 469       | 9 768    | 5 818    | 15 917    | 66,4             |
| Wissenschaftliche Institute, Forschung <sup>5)</sup> . . . . .                    | 25  | 133       | 6         | 2         | 166      | 43          | 190       | 763       | 93        | 1 089    | 360      | 1 615     | 34,4             |
| Theater und Musik . . . . .   | —   | 1         | 1         | —         | 2        | 97          | 148       | 443       | 63        | 751      | 323      | 1 076     | 26,8             |
| Übrige Wissenschaft, Kunst und Volksbildung, kirchliche Angelegenheiten . . . . . | 12  | 9         | 9         | —         | 30       | 12          | 74        | 358       | 39        | 483      | 234      | 747       | 30,9             |
| Wissenschaft, Kunst und Volksbildung, kirchliche Angelegenheiten . . . . .        | 1 040   | 391       | 34        | 10        | 1 475    | 513         | 1 027     | 14 333    | 906       | 16 779   | 9 000    | 27 254    | 43,3             |
| Verwaltung der Fürsorge und Jugendhilfe . . .                                     | 8   | 276       | 23        | 3         | 310      | 9           | 288       | 829       | 151       | 1 277    | 160      | 1 747     | 45,7             |
| Einrichtungen der Fürsorge und Jugendhilfe . .                                    | 5   | 45        | 4         | 1         | 55       | 13          | 69        | 1 485     | 802       | 2 369    | 713      | 3 137     | 53,3             |
| Krankenhäuser, Heilstätten, Anstalten für Nerven- und Geisteskranke . . . . .     | 8   | 13        | 194       | 110       | 325      | 281         | 76        | 7 386     | 1 201     | 8 944    | 4 026    | 13 295    | 63,3             |
| Sonstige Einrichtungen des Gesundheitsdienstes .                                  | 18  | 55        | 2         | —         | 75       | 49          | 107       | 694       | 56        | 905      | 182      | 1 163     | 53,2             |
| Übriges aus Arbeit und Wohlfahrt . . . . .  | 126   | 310       | 116       | 1         | 553      | 89          | 1 245     | 4 196     | 465       | 5 995    | 308      | 6 856     | 49,2             |
| Arbeit und Wohlfahrt . . . . .  | 165   | 699       | 339       | 115       | 1 318    | 441         | 1 785     | 14 590    | 2 675     | 19 491   | 5 389    | 26 198    | 55,9             |
| Hochbau, Vermessungs- und Karasterwesen . .                                       | 1   | 6         | 33        | —         | 40       | 20          | 59        | 2 745     | 1 022     | 3 846    | 254      | 4 140     | 15,2             |
| Übriges Bau- und Wohnungswesen . . . . .  | 1   | 5         | 10        | —         | 16       | 3           | 13        | 757       | 79        | 852      | 47       | 915       | 18,6             |
| Bau- und Wohnungswesen . . . . .  | 2   | 11        | 43        | —         | 56       | 23          | 72        | 3 502     | 1 101     | 4 698    | 301      | 5 055     | 16,2             |
| Ernährung, Landwirtschaft und Forsten . . . . .                                   | 22  | 349       | 56        | —         | 427      | 31          | 171       | 3 420     | 726       | 4 348    | 649      | 5 424     | 19,6             |
| Handel, Industrie und Gewerbe . . . . .   | 12  | 31        | 13        | —         | 56       | 9           | 51        | 1 056     | 78        | 1 194    | 156      | 1 406     | 25,7             |
| Straßen, Wege, Brücken . . . . .  | 1   | 1         | 9         | —         | 11       | 1           | 2         | 666       | 200       | 869      | 85       | 965       | 3,7              |
| Wasserstraßen, Häfen . . . . .  | —   | 3         | 3         | —         | 6        | —           | 1         | 104       | 11        | 116      | 13       | 135       | 6,3              |
| Übriges Verkehrswesen . . . . .   | 1   | 1         | 6         | 1         | 9        | 1           | 8         | 420       | 43        | 472      | 39       | 520       | 14,5             |
| Verkehr . . . . .   | 2   | 5         | 18        | 1         | 26       | 2           | 11        | 1 190     | 254       | 1 457    | 137      | 1 620     | 5,0              |
| Feuerlöschwesen . . . . .   | —   | 1         | —         | —         | 1        | —           | —         | 16        | 2         | 18       | 4        | 23        | —                |
| Friedhöfe, Bestattungswesen, Park- und Gartenanlagen . . . . .                    | —   | —         | —         | —         | —        | 1           | 3         | 24        | 1         | 29       | 215      | 244       | —                |
| Übrige gemeindliche Anstalten und Einrichtungen . . . . .                         | —   | —         | —         | —         | —        | —           | 1         | 67        | 13        | 81       | 20       | 101       | —                |
| Gemeindliche Anstalten und Einrichtungen <sup>6)</sup> . .                        | —   | 1         | —         | —         | 1        | 1           | 4         | 107       | 16        | 128      | 239      | 368       | 4,0              |
| Finanzverwaltung . . . . .  | 12  | 1 181     | 1 255     | 5         | 2 453    | 9           | 95        | 9 434     | 1 443     | 10 981   | 747      | 14 181    | 17,4             |
| Wiedergutmachung . . . . .  | 5   | 6         | —         | —         | 11       | 7           | 34        | 737       | 99        | 877      | 18       | 906       | 39,0             |
| Kriegsopferversorgung . . . . .   | 13  | 48        | 95        | —         | 156      | 46          | 54        | 4 291     | 464       | 4 855    | 1 018    | 6 029     | 35,9             |
| Lastenausgleichsverwaltung . . . . .  | 3   | 17        | 7         | —         | 27       | 1           | 20        | 1 484     | 360       | 1 865    | 44       | 1 936     | 35,7             |
| Übrige sonstige Kriegsfolgelasten . . . . .                                       | 4   | 3         | 8         | —         | 15       | 2           | 11        | 342       | 50        | 405      | 22       | 442       | 36,0             |
| Sonstige Kriegsfolgelasten . . . . .  | 20  | 68        | 110       | —         | 198      | 49          | 85        | 6 117     | 874       | 7 125    | 1 084    | 8 407     | 35,9             |
| Insgesamt . . . . .   | 12 202  | 74 647    | 4 099     | 167       | 91 115   | 1 677       | 9 089     | 80 532    | 11 940    | 103 238  | 21 720   | 216 073   | 28,2             |

1) Hoheitsverwaltungen. — 2) Einschl. Hansestädte, ohne Berlin (West); weibliches Personal nach Aufgabenbereichen von Berlin (West) nicht nachgewiesen. — 3) Des Gesamtpersonals der einzelnen Aufgabenbereiche. — 4) Ohne pädagogische und nichtwissenschaftliche Hochschulen. — 5) Einschl. wissenschaftliche Bibliotheken und Archive sowie wissenschaftl. Sammlungen. — 6) Nur Hansestädte.

## V. Einzelne Personalgruppen

30. Personal der Sparkassen <sup>1)</sup> von Gemeinden mit 1 000 und mehr Einwohnern und Gemeindeverbänden nach Ländern

| Land/Gebietskörperschaft<br>Größenklasse  | In unmittelbarem Dienstverhältnis Vollbeschäftigte am 2. Oktober 1960 |                |                |                |               |             |                |                |                |               |    | Arbeiter | Ins-<br>gesamt |
|---|---|----------------|----------------|----------------|---------------|-------------|----------------|----------------|----------------|---------------|----|----------|----------------|
|   | Beamte  |                |                |                |               | Angestellte |                |                |                |               |    |          |                |
|   | Höherer   | Geho-<br>bener | Mitt-<br>lerer | Ein-<br>facher | zu-<br>sammen | Höherer     | Geho-<br>bener | Mitt-<br>lerer | Ein-<br>facher | zu-<br>sammen |    |          |                |
|   | Dienst  |                |                |                |               | Dienst      |                |                |                |               |    |          |                |
| Niedersachsen                             |   |                |                |                |               |             |                |                |                |               |    |          |                |
| Kreisfreie Städte .....                   | 18  | 130            | 15             | 4              | 167           | 5           | 132            | 1 316          | 254            | 1 707         | 37 | 1 911    |                |
| Kreisangehörige Gemeinden und Ämter ..... | 5   | 40             | —              | —              | 45            | —           | 37             | 347            | 124            | 508           | 12 | 565      |                |
| Landkreise und Bezirksverbände .....      | 60  | 371            | 38             | 1              | 470           | —           | 381            | 3 260          | 1 113          | 4 754         | 31 | 5 255    |                |
| zusammen ...                              | 83  | 541            | 53             | 5              | 682           | 5           | 550            | 4 923          | 1 491          | 6 969         | 80 | 7 731    |                |
| Nordrhein - Westfalen 2)                  |   |                |                |                |               |             |                |                |                |               |    |          |                |
| Kreisfreie Städte .....                   | 61  | 4              | —              | —              | 65            | —           | —              | —              | —              | —             | —  | 65       |                |
| Kreisangehörige Gemeinden und Ämter ..... | 71  | 144            | 1              | —              | 216           | —           | —              | —              | —              | —             | —  | 216      |                |
| Landkreise und Bezirksverbände .....      | 56  | 12             | —              | —              | 68            | —           | —              | —              | —              | —             | —  | 68       |                |
| zusammen ...                              | 188   | 160            | 1              | —              | 349           | —           | —              | —              | —              | —             | —  | 349      |                |
| Insgesamt ...                             | 271   | 701            | 54             | 5              | 1 031         | 5           | 550            | 4 923          | 1 491          | 6 969         | 80 | 8 080    |                |
| Außerdem                                  |   |                |                |                |               |             |                |                |                |               |    |          |                |
| Schleswig - Holstein 3) .....             | 32  | 101            | 16             | 1              | 150           | 5           | 261            | 1 814          | 314            | 2 394         | 53 | 2 597    |                |
| Bayern 3) .....                           | 54  | 593            | 79             | 8              | 734           | 8           | 377            | 3 108          | 1 568          | 5 061         | 52 | 5 847    |                |

1) Soweit es sich nach landesgesetzlicher Regelung um unmittelbares Gemeindepersonal handelt und die entsprechenden Personalausgaben in der Finanzstatistik nachgewiesen werden. — 2) Die unter 1) genannten Voraussetzungen treffen in Nordrhein - Westfalen nur für die Vorstandsmitglieder (ausschließlich Beamte) zu. Das übrige Personal ist hier nicht enthalten. — 3) Das hier nachrichtlich gezeigte Sparkassenpersonal von Schleswig - Holstein und Bayern ist zwar unmittelbares Gemeindepersonal, die Personalausgaben werden jedoch von der Finanzstatistik nicht erfaßt.

**F. Veröffentlichungen des Statistischen Bundesamtes über Personal und Personalausgaben  
bei Bund, Ländern und Gemeinden für die Jahre 1950 bis 1961**

| Form                       | Titel   | Erschienen     |
|----------------------------|---|----------------|
| Band 55 <sup>1)</sup>      | Personal der öffentlichen Verwaltung am 2.9.1950 .....  | Juli 1952      |
| Heft 7/1953 <sup>2)</sup>  | Personal der öffentlichen Verwaltung am 2.10.1952 .....   | Juli 1953      |
| Band 84 <sup>1)</sup>      | Personal der öffentlichen Verwaltung am 2.10.1952 .....   | Juni 1954      |
| Heft 8/1954 <sup>2)</sup>  | Personalausgaben und Personalstand der öffentlichen Verwaltung .....  | August 1954    |
| Band 124 <sup>1)</sup>     | Personal der öffentlichen Verwaltung am 2.10.1953 .....   | März 1955      |
| Heft 5/1955 <sup>2)</sup>  | Personalausgaben bei Bund, Ländern und Gemeinden in den Rechnungsjahren 1950 bis 1954 .....                                 | Mai 1955       |
| Heft 6/1955 <sup>2)</sup>  | Personal des Bundes, der Länder und Gemeinden am 2.10.1954 .....  | Juni 1955      |
| Heft 1/1956 <sup>2)</sup>  | Das Personal des öffentlichen Dienstes nach Ortsklassen .....   | Januar 1956    |
| Band 142 <sup>1)</sup>     | Personal von Bund, Ländern und Gemeinden am 2.10.1954 .....   | Januar 1956    |
| Heft 9/1956 <sup>2)</sup>  | Personal des Bundes, der Länder und Gemeinden am 2.10.1955 .....  | September 1956 |
| Heft 7/1957 <sup>2)</sup>  | Personalausgaben von Bund, Ländern und Gemeinden im Rechnungsjahr 1955 .....  | Juli 1957      |
| Band 186 <sup>1)</sup>     | Das Personal von Bund, Ländern und Gemeinden am 2. Oktober 1955 und nach den Stellenplänen für das Rechnungsjahr 1956 ..... | August 1957    |
| Heft 4/1958 <sup>2)</sup>  | Das Personal bei den Gerichten 1957 .....   | April 1958     |
| Heft 9/1958 <sup>2)</sup>  | Personalausgaben von Bund, Ländern und Gemeinden im Rechnungsjahr 1956 .....  | September 1958 |
| Heft 1/1959 <sup>2)</sup>  | Der Personalstand des Bundes in den Jahren 1956 bis 1958 .....  | Januar 1959    |
| Band 221 <sup>1)</sup>     | Das Personal von Bund, Ländern und Gemeinden 1957 .....   | April 1959     |
| Heft 9/1959 <sup>2)</sup>  | Die Personalausgaben von Bund, Ländern und Gemeinden in den Rechnungsjahren 1955 bis 1957 .....                             | September 1959 |
| Heft 6/1960 <sup>2)</sup>  | Das Personal der Bundesbehörden und -betriebe am 2. Oktober 1959 .....  | Juni 1960      |
| Heft 7/1960 <sup>2)</sup>  | Personalausgaben bei Bund, Ländern und Gemeinden im Rechnungsjahr 1958 .....  | Juli 1960      |
| Heft 1/1961 <sup>2)</sup>  | Das Personal der Bundesbehörden und -betriebe am 2. Oktober 1960 .....  | Januar 1961    |
| Heft 5/1961 <sup>2)</sup>  | Das Personal von Bund, Ländern und Gemeinden am 2. Oktober 1960 .....   | Mai 1961       |
| Heft 6/1961 <sup>2)</sup>  | Weibliches Personal im öffentlichen Dienst am 2. Oktober 1960 .....   | Juni 1961      |
| Heft 7/1961 <sup>2)</sup>  | Personalausgaben von Bund, Ländern und Gemeinden im Rechnungsjahr 1959 .....  | Juli 1961      |
| Heft 1958/59 <sup>3)</sup> | Personal von Bund, Ländern und Gemeinden 1958 und 1959 .....  | August 1961    |

1) Quellenbände „Statistik der Bundesrepublik Deutschland“. — 2) „Wirtschaft und Statistik“, neue Folge. — 3) Fachserie „Finanzen und Steuern“, Reihe 4.



# FINANZEN UND STEUERN

Die Serie gliedert sich in 9 Einzelreihen

**Reihe 1: Haushaltswirtschaft von Bund, Ländern und Gemeinden**

I. **Haushaltspläne** (jährlich). Beginnend mit den Angaben für 1961 werden hier die Haushaltsvoranschläge von Bund, Ländern und Gemeinden veröffentlicht. II. **Jahresabschlüsse** jährlich je ein Heft über öffentliche Finanzwirtschaft, staatliche Finanzen und kommunale Finanzen. Eine Zusammenfassung zu einem Bericht ist ab 1962 vorgesehen (bisher Statistik der Bundesrepublik Deutschland). III. **Vierteljahreszahlen zur Finanzwirtschaft** (vierteljährlich). Angaben über die Investitionsausgaben und Schuldenbewegung bei den Gemeinden, die künftig um entsprechende Angaben für Bund und Länder ergänzt werden (bisher Statistische Berichte VII/42). IV. **Finanzausgleich** (vierteljährlich). Finanzstatistische Ergebnisse über die allgemeinen Finanzausweisungen sowie in unregelmäßigen Zeitabständen die Gesamtauswirkung von Speziallastenausgleich und Einzeluntersuchungen über Aufgaben- und Lastenverteilung (z. B. Schulwesen, Fürsorgewesen) (bisher Statistik der Bundesrepublik Deutschland und Statistische Berichte VII/41 und VII/44).

**Reihe 2: Steuerhaushalt von Bund, Ländern und Gemeinden**

Die Reihe bringt zunächst nur vierteljährliche Ergebnisse über Steuern, Finanzausweisungen und Umlagen der Gemeinden, die in Kürze um entsprechende Angaben für Bund und Länder ergänzt werden (bisher Statistische Berichte VII/41).

**Reihe 3: Schulden und Vermögen von Bund, Ländern und Gemeinden**

I. **Schulden** (jährlich). Angaben über inland- und Auslandsschulden nach Schuldenarten (bisher Statistik der Bundesrepublik Deutschland). II. **Vermögen** (vorgesehen).

**Reihe 4: Personal von Bund, Ländern und Gemeinden**

In einem jährlich erscheinenden Heft werden Angaben über den Personalstand der Hoheits- und Kammerserverwaltungen von Bund, Ländern und Gemeinden sowie Bundesbahn und Bundespost veröffentlicht (bisher Statistik der Bundesrepublik Deutschland).

**Reihe 5: Sonderbeiträge zur Finanzwirtschaft**

In dieser Reihe werden Ergebnisse von Einzeluntersuchungen über die Finanzierung bestimmter Aufgabengebiete (z. B. Hochschulen, Wohnungsbau, Straßenwesen) veröffentlicht soweit es sich nicht um Darstellungen über Finanzausgleichsfragen (vgl. Reihe 1/IV) handelt (bisher Statistik der Bundesrepublik Deutschland und Statistische Berichte VII/31, VII/32, VII/44/5 und VII/45).

**Reihe 6: Einkommen- und Vermögensteuern**

I. Einkommen- und Körperschaftsteuer (unregelmäßig). II. Lohnsteuer (unregelmäßig). III. Vermögensteuer (unregelmäßig). IV. Einheitswerte (unregelmäßig). I. bis IV. bisher Statistik der Bundesrepublik Deutschland. V. Erbschaftsteuer (jährlich), bisher Statistische Berichte VII/24.

**Reihe 7: Umsatzsteuer**

In einem jährlich erscheinenden Heft werden Angaben über die Gesamtumsätze und die Umsatzsteuer veröffentlicht (bisher Statistik der Bundesrepublik Deutschland).

**Reihe 8: Verbrauchsteuern**

Eine zusammenfassende Darstellung über den Verbrauch und die Besteuerung erscheint nur in längeren Zeitabständen (bisher Statistik der Bundesrepublik Deutschland).

In zeitlich kürzerer Berichtsfolge erscheinen folgende Einzeltitel: I. **Tabak** (monatlich, jährlich), II. **Bier** (monatlich, jährlich), III. **Mineralöl** (jährlich), IV. **Branntwein** (jährlich), V. **Schaumwein** (vierteljährlich), VI. **Sonstige Erzeugnisse** (jährlich 5 Berichte). Angaben über Zucker, Salz, Leuchtmittel, Zündwaren, Spielkarten, Essigsäure.

Diese Berichte erschienen bisher als Statistische Berichte VII/61, VII/62, VII/64, VII/66, VII/60, VII/63, VII/65, VII/67, VII/68 und VII/69.

**Reihe 9: Realsteuern**

In dieser Reihe werden Einzelheiten der kommunalen Besteuerung des Grundbesitzes und der Gewerbebetriebe dargestellt (bisher Statistische Berichte VII/43). Mit in diese Reihe einbezogen werden auch die in größeren Zeitabständen durchgeführte Gewerbesteuerstatistik (erstmalig seit 1938 für 1958) und die Grundsteuerstatistik (bisher noch keine Erhebung).

---

**HERAUSGEBER: STATISTISCHES BUNDESAMT · WIESBADEN**  
**VERLAG: W. KOHLHAMMER GmbH · STUTTGART UND MAINZ**