

Bildung und Kultur

Private Schulen



Schuljahr 2017/2018

Erscheinungsfolge: jährlich
Erschienen am 07.11.2018
Artikelnummer: 2110110187004

Ihr Kontakt zu uns:
www.destatis.de/kontakt
Telefon: +49 (0) 611 / 75 24 05

© Statistisches Bundesamt (Destatis), 2018

Vervielfältigung und Verbreitung, auch auszugsweise, mit Quellenangabe gestattet.

Inhalt

Vorbemerkung	4
Qualitätsmerkmale der Statistik	5
Erläuterungen	6
Entwicklung	10

Tabellenteil

1 Gesamtübersicht

1 Schulen, Klassen, Schüler/innen, Absolventen/Abgänger, Lehrkräfte und Unterrichtsstunden nach Schularten	
<i>Absolute Werte und Anteile an öffentlichen und privaten Schulen zusammen in Prozent</i>	16

2 Schulen, Klassen, Schüler/innen

2.1 Schulen und Klassen nach Schularten 1992-2017	
<i>Absolute Werte</i>	26
<i>Anteile an öffentlichen und privaten Schulen zusammen in Prozent</i>	37
2.2 Schüler/innen nach Schularten und Geschlecht 1992-2017	
<i>Absolute Werte</i>	48
<i>Anteile an öffentlichen und privaten Schulen zusammen in Prozent</i>	63
2.3 Ausländische Schüler/innen nach Schularten und Geschlecht 1992-2017	
<i>Absolute Werte</i>	78
<i>Anteile an öffentlichen und privaten Schulen zusammen in Prozent</i>	92
2.4 Schüler/innen nach Schularten, Bildungsbereichen, Zeitform des Unterrichts und Geschlecht	
<i>Absolute Werte und Anteile an öffentlichen und privaten Schulen zusammen in Prozent</i>	106

3 Absolventen/Abgänger

3.1 Absolventen/Abgänger nach Schularten und Geschlecht 1992-2017	
<i>Absolute Werte</i>	122
<i>Anteile an öffentlichen und privaten Schulen zusammen in Prozent</i>	136
3.2 Absolventen/Abgänger nach Zeugnis-, Abschlussarten und Geschlecht 1992-2017	
<i>Absolute Werte</i>	150
<i>Anteile an öffentlichen und privaten Schulen zusammen in Prozent</i>	166
3.3 Absolventen/Abgänger allgemeinbildender Schulen nach Abschluss-, Schularten und Geschlecht	
<i>Absolute Werte und Anteile an öffentlichen und privaten Schulen zusammen in Prozent</i>	182
3.4 Absolventen/Abgänger beruflicher Schulen nach Zeugnis-, Abschluss-, Schularten, Zeitform des Unterrichts und Geschlecht	
<i>Absolute Werte und Anteile an öffentlichen und privaten Schulen zusammen in Prozent</i>	191

4 Lehrkräfte und Unterrichtsstunden

4.1 Lehrkräfte nach Schularten, Beschäftigungsumfang und Geschlecht 1992-2017	
<i>Absolute Werte</i>	206
<i>Anteile an öffentlichen und privaten Schulen zusammen in Prozent</i>	246
4.2 Wöchentlich erteilte Unterrichtsstunden nach Schularten, Beschäftigungsumfang und Geschlecht der Lehrkräfte 1992-2017	
<i>Absolute Werte</i>	286
<i>Anteile an öffentlichen und privaten Schulen zusammen in Prozent</i>	325
4.3 Lehrkräfte nach Schularten, Beschäftigungsumfang und Geschlecht	
<i>Absolute Werte und Anteile an öffentlichen und privaten Schulen zusammen in Prozent</i>	364
4.4 Wöchentlich erteilte Unterrichtsstunden nach Schularten, Beschäftigungsumfang und Geschlecht der Lehrkräfte	
<i>Absolute Werte und Anteile an öffentlichen und privaten Schulen zusammen in Prozent</i>	374

5 Kennzahlen

5 Schüler/innen je Klasse nach rechtlichem Status der Schule und Schularten 1992-2017	
<i>Vergleich zwischen öffentlichen und privaten Schulen</i>	384

Anhang

Übersicht der Schulartengliederung und institutionellen Zuordnungen in der Statistik der allgemeinbildenden Schulen	395
Übersicht der Schulartengliederung und institutionellen Zuordnungen in der Statistik der beruflichen Schulen	400
Anschriftenverzeichnis der Statistischen Landesämter für den Bereich Schulen	403
Anschriftenverzeichnis der zuständigen Kultusbehörden für den Bereich Schulen	404

Gebietsstand

Die Angaben für Deutschland beziehen sich auf die Bundesrepublik Deutschland nach dem Gebietsstand seit dem 03. Oktober 1990.

Zeichenerklärung

- = nichts vorhanden/Zahlenwert unbekannt

x = Tabellenfach gesperrt, weil Aussage nicht sinnvoll

0 = weniger als die Hälfte der kleinsten Einheit, jedoch mehr als nichts

Abkürzungen

m = männlich

w = weiblich

z = zusammen

i = insgesamt

Auf- und Ausgliederung

Die vollständige Aufgliederung einer Summe ist durch "**davon**" kenntlich gemacht. Auf "**davon**" ist verzichtet worden, wenn aus Aufbau und Wortlaut von Tabellenkopf und Vorspalte unmissverständlich hervorgeht, dass es sich um eine Aufgliederung handelt.

Die teilweise Ausgliederung einer Summe ist durch "**darunter**" gekennzeichnet.

Bei teilweiser Ausgliederung nach verschiedenen nicht summierbaren Merkmalen wurde "**und zwar**" verwendet.

Vorbemerkung

Die Fachserie 11 Bildung und Kultur, Reihe 1.1 "Private Schulen", die hiermit für das Schuljahr 2017/18 vorgelegt wird, trägt dem gestiegenen öffentlichen Interesse an privaten Bildungseinrichtungen Rechnung. Sie zeigt auch die Bedeutung dieser Einrichtungen im Zeitverlauf.

Die Publikation ist eine Ergänzung der Reihen 1 "Allgemeinbildende Schulen" und 2 "Berufliche Schulen" in der Fachserie 11 "Bildung und Kultur", die Erhebungstatbestände in anderen Zusammenfassungen darstellen. Mit der Ausgabe zum Schuljahr 2014/15 wurde die Struktur der Fachserienhefte "Allgemeinbildende Schulen" und "Berufliche Schulen" auch in die vorliegende Reihe 1.1. "Private Schulen" übernommen und dabei die Ergebnisse gegenüber der bisherigen Darstellungsform teils stärker ausdifferenziert.

Nach einer Gesamtübersicht mit den wichtigsten Eckzahlen zu Schulen, Klassen, Schülern und Absolventen/ Abgängern folgen Tabellen mit tiefer gegliederten Daten bzw. weiteren Merkmalen. Angaben zur zeitlichen Entwicklung schulstatistischer Daten ab 1992 ergänzen das Angebot an aktuellen Ergebnissen.

Die Angaben zu Abgängern/ Absolventen beziehen sich jeweils auf ein Abgangsjahr. Im vorliegenden Fachserienheft zum Berichtsjahr 2017/18 sind beispielsweise die Abgänger-/ Absolventenzahlen für das Abgangsjahr 2017 nachgewiesen.

Die zu jeder Tabelle errechneten Anteile von privaten Schulen am Insgesamt (Summe aus öffentlichen und privaten Schulen) zeigen, in welchem Umfang der Staat eigene Bildungseinrichtungen unterhält bzw. diese Leistungen von privaten Einrichtungen erbracht werden.

Einrichtungen zur Ausbildung von nichtakademischen Gesundheitsdienstberufen sind in den meisten Ländern keine Schulen im Sinne der Schulgesetze, weil sie nicht der Aufsicht der Kultusbehörden sondern i. d. R. den Arbeits- oder Sozialministerien unterliegen. Deshalb erscheinen die Ergebnisse für Schulen des Gesundheitswesens unterhalb der Summe aus allgemeinbildenden und beruflichen Schulen.

Mit dem Besuch von privaten Schulen werden häufig bessere Unterrichtsbedingungen und daraus eventuell resultierende höhere Qualifikation und/oder der Vermittlung von Werten, insbesondere durch kirchliche Schulträger, in Verbindung gebracht.

Der Besuch von Privatschulen wird oft auch mit günstigeren Unterrichtsbedingungen gleichgesetzt. Ein wichtiger Indikator hierzu ist die Klassengröße. Der Vergleich der Klassengrößen in öffentlichen und privaten Schulen wird in der Tab. 5 abgebildet.

Fachliche Informationen zu Statistik der allgemeinbildenden und beruflichen Schulen können Sie direkt beim Statistischen Bundesamt erfragen:

Referat H202, Telefon: +49 (0)611/75 3737

Fax +49 (0)611/72 3977

Internet: www.destatis.de/kontakt

Qualitätsmerkmale der Statistik

1 Allgemeine Angaben zur Statistik

- 1.1 **Bezeichnung der Statistik:** Statistik der allgemeinbildenden und beruflichen Schulen
- 1.2 **Berichtszeitraum:** Schuljahr
- 1.3 **Erhebungstermin:** Beginn des Schuljahres
- 1.4 **Periodizität:** jährlich
- 1.5 **Regionale Gliederung:** Bundesgebiet, Länder, in den Ländern bis zu Gemeindeebene bzw. Schulen.
- 1.6 **Erhebungsgesamtheit, Zuordnungsprinzip der Erhebungseinheiten:** Die Erhebungsgesamtheit besteht aus allen unter 1.7 genannten Erhebungseinheiten.
- 1.7 **Erhebungseinheiten:** Öffentliche und nicht öffentliche Schulen.
- 1.8 **Rechtsgrundlagen:** Auf Bundesebene handelt es sich um eine koordinierte Länderstatistik (basierend auf Vereinbarungen mit der Kultusministerkonferenz in Verbindung mit § 3 Abs. 2a BStatG). In den Ländern bestehen i.d.R. landesspezifische gesetzliche Grundlagen.
- 1.9 **Geheimhaltung und Datenschutz:** Derzeit werden in den Ländern die Schulstatistiken auf Einzeldaten umgestellt. Details zur Datenhaltung entsprechender Bundesdaten sind noch nicht geklärt.

2 Zweck und Ziele der Statistik

- 2.1 **Erhebungsinhalte:** Zum Erhebungsprogramm der Schulstatistik auf Bundesebene gehören Angaben über Schulen, Klassen, Schüler, Absolventen/Abgänger und Lehrkräfte. Die Schulstatistik liefert jährlich detaillierte Informationen u. a. über die Entwicklung der Schülerzahlen nach Klassenstufen und Schularten, der Absolventen nach Abschlussarten und der Lehrkräfte nach Alter und den von ihnen erteilten Unterrichtsstunden.
- 2.2 **Zweck der Statistik:** Die Schulstatistik hat die Aufgabe, aussagefähige Daten zur Situation und Entwicklung im Schulbereich bereitzustellen. Die beim Statistischen Bundesamt vorliegenden Ergebnisse ermöglichen außerdem einen Vergleich der Ländersituation bzw. der Länderentwicklungen, weil hierfür Ergebnisse der Ländererhebungen einheitlich abgegrenzt zur Verfügung gestellt werden.
- 2.3 **Hauptnutzer der Statistik:** Bundesministerium für Bildung und Forschung, Kultusministerkonferenz, Länderministerien, Eurostat, Verbände, sonstige Wirtschaftsvereinigungen sowie Hochschulen, Institute, Kommunen, Presse und andere Medien.
- 2.4 **Einbeziehung der Nutzer:** Die Begriffsdefinitionen und Zuordnungen auf Bundesebene erfolgen in enger Zusammenarbeit mit der Kultusministerkonferenz bzw. auf Länderebene mit den Kultusbehörden der Länder.

3 Erhebungsmethodik

- 3.1 **Art der Datengewinnung:** In der Regel Totalerhebung mit Auskunftspflicht für die öffentlichen Schulen und für die privaten Ersatzschulen (mit Ausnahme der Schulen des Gesundheitswesens).
- 3.2 **Erhebungsinstrumente und Berichtsweg:** In den Ländern werden die Daten für die Schulstatistiken i.d.R. in elektronischer Form bei den Schulen erhoben, vereinzelt werden auch noch Erhebungsvordrucke (Papier) genutzt.

4 Genauigkeit

- 4.1 **Qualitative Gesamtbewertung der Genauigkeit:** Da die Erhebung eine Totalerhebung ist, existieren lediglich nicht-stichprobenbedingte Fehler.
- 4.2 **Antwortausfälle auf der Ebene statistischer Einheiten:** keine
- 4.3 **Antwortausfälle auf der Ebene statistischer Merkmale:** In einzelnen Bundesländern werden in geringfügigem Umfang einzelne Merkmale nicht erhoben. Soweit möglich werden strukturelle Verteilungen auf Ebene der Bundesländer geschätzt.

5 Aktualität

Die Veröffentlichung der Daten durch das Statistische Bundesamt erfolgt ca. 12 Monate nach Beginn des Berichtszeitraums. Erste Eckzahlen werden nach 3 - 6 Monaten publiziert. In den Ländern liegen die spezifischen Länderdaten z.T. bis zum Ende des Kalenderjahres vor.

6 Zeitliche und räumliche Vergleichbarkeit

Die Vergleichbarkeit zwischen den Länderergebnissen wird durch die unterschiedliche Bildungspolitik der Länder, z.B. bei Versetzungsregeln, der Einrichtungen von Bildungsgängen im Bereich der beruflichen Schulen usw. beeinträchtigt. Dies kann auch durch formale Regelungen der Zuordnung zu bundeseinheitlichen Bezeichnungen nur z.T. kompensiert werden.

7 Bezüge zu anderen Erhebungen

Neben den jährlichen Veröffentlichungen des Statistischen Bundesamtes gibt es entsprechende Veröffentlichungen von Eckzahlen zur Unterrichtsversorgung auf Bundes- und Länderebene (ebenfalls in einheitlicher Abgrenzung) von der Kultusministerkonferenz.

8 Weitere Informationsquellen

Kostenfreies Datenangebot unter www.destatis.de:

Basisdaten und Pressemitteilungen

Fachserie 11 Bildung und Kultur, Reihe 1 Allgemeinbildende Schulen

Fachserie 11 Bildung und Kultur, Reihe 1.1 Private Schulen

Fachserie 11 Bildung und Kultur, Reihe 2 Berufliche Schulen

Allgemeine Hinweise

Die in dieser Veröffentlichung enthaltenen Ergebnisse stammen aus den Schulstatistiken der einzelnen Bundesländer. Ihre Zusammenfassung zu Bundesergebnissen erfolgt auf der Grundlage des von der Kultusministerkonferenz (KMK) erstellten Schulartenkatalogs, der – schon allein aus Gründen des Umfangs – nicht alle institutionellen Besonderheiten in den 16 Bundesländern berücksichtigen kann. Nur in einzelnen Ländern vorkommende Schularten – mit Ausnahme der Fachakademien in Bayern – sind deshalb mit anderen zusammengefasst. Die Schulen des Gesundheitswesens werden als eigene Einrichtungen nachgewiesen. Einzelheiten über die vorgenommenen Zuordnungen ergeben sich aus der im Anhang abgedruckten Übersicht. Der an länderspezifischen Nachweisen interessierte Benutzer wird auf die einschlägigen Veröffentlichungen der Statistischen Landesämter verwiesen, die zum Teil auch fachlich tiefer untergliederte Angaben enthalten. Die Anschriften der Statistischen Landesämter befinden sich im Anhang.

Erhebungstermine

Der Erhebungsstichtag ist in der Regel vier Wochen nach dem jeweiligen Schuljahresbeginn. Aufgrund der unterschiedlichen Ferienordnungen weichen die Erhebungsstichtage der Länder voneinander ab. Für die Schulen des Gesundheitswesens gelten im Wesentlichen die gleichen Erhebungstermine wie für die beruflichen Schulen.

Glossar

Zur Interpretation der schulstatistischen Kennziffern ist eine genaue Kenntnis der Bedeutung der verwendeten Begriffe unerlässlich. Nachfolgend werden die wichtigsten Begriffe erläutert. Die Definitionen liegen allen in den Ländern in der Bundesrepublik Deutschland durchgeführten Schulstatistiken zugrunde und sichern somit die Vergleichbarkeit der Daten. Die vollständige Version des Definitionenkatalogs zur Schulstatistik ist auf der Homepage der Kultusministerkonferenz (www.kmk.org) zu finden.

Abendgymnasien

Abendgymnasien ermöglichen es befähigten Erwachsenen, in einem Zeitraum von in der Regel drei Jahren, die allgemeine Hochschulreife zu erwerben. Für die Aufnahme muss eine abgeschlossene Berufsausbildung, bzw. eine mindestens zweijährige geregelte Berufstätigkeit nachgewiesen werden. Der Bewerber/die Bewerberin soll das 19. Lebensjahr im Schuljahr der Anmeldung vollendet haben. Die Schüler/innen der Abendgymnasien müssen in der Regel während des Schulbesuchs, mit Ausnahme der Prüfungsphasen, berufstätig sein.

Abendhauptschulen

Abendhauptschulen führen in einem einjährigen Ausbildungsgang (zwei Semester) zum Hauptschulabschluss. Die Bewerber müssen in der Regel die Vollzeitschulpflicht erfüllt haben und dürfen weder eine allgemeinbildende noch eine berufliche Vollzeitschule besuchen.

Abendrealschulen

Abendrealschulen führen Erwachsene in Abendkursen zum mittleren Schulabschluss. Die Schulbesuchsdauer beträgt in der Regel vier Semester.

Abschlussarten

Die Absolventen/innen und Abgänger/innen werden nach folgenden Abschlussarten nachgewiesen:

- ohne Hauptschulabschluss einschließlich Abschluss mit Förderschwerpunkt Lernen und Abschluss mit Förderschwerpunkt geistige Entwicklung,
- mit Hauptschulabschluss bzw. entsprechendem Abschluss
- mit mittlerem Abschluss,
- mit Fachhochschulreife,
- mit allgemeiner Hochschulreife.

Die Abschlüsse mit den Förderschwerpunkten Lernen und geistige Entwicklung werden ab dem Abgangsjahr 2015 für alle Schularten nachgewiesen, vorher erfolgte der Nachweis nur für Förderschulen.

Beim mittleren Abschluss werden auch die Schüler/innen der gymnasialen Oberstufe, die die Schule ohne Erwerb der allgemeinen Hochschulreife verlassen und denen der schulische Teil der Fachhochschulreife zuerkannt wurde, mit einbezogen.

Ergänzend zu den beruflichen Abschlüssen können i. d. R. an allen beruflichen Schulen auch allgemeinbildende Abschlüsse, wie Hauptschulabschluss, mittlerer Abschluss, Fachhochschul- oder allgemeine Hochschulreife (einschl. fachgebundener Hochschulreife) erworben werden.

Absolventen/Abgänger

Absolventen/innen der allgemeinbildenden Schulen sind Schüler/innen des Berichtsschuljahres, die die Schulart mit Abschluss verlassen haben.

Eingeschlossen werden Schüler/innen, die auf eine andere allgemeinbildende Schulart gewechselt haben, um einen zusätzlichen Abschluss zu erwerben. Unter den Absolventen/innen werden auch die Teilnehmer mit bestandenen Schulfremdenprüfungen (Externe) nachgewiesen.

Abgänger/innen der allgemeinbildenden Schulen sind Schüler/innen des Berichtsschuljahres, die die Schulart ohne Abschluss verlassen haben und nicht auf eine andere allgemeinbildende Schulart gewechselt sind.

Zu den Absolventen/Abgängern beruflicher Schulen zählen die Schüler/innen, die nach Erfüllung der Teilzeitschulpflicht (Berufsschulpflicht) oder nach dem Besuch einer der übrigen Schularten mit dem Abgangszeugnis (ohne

schulartspezifischen Abschluss, aber evtl. mit allgemeinbildendem Schulabschluss) oder Abschlusszeugnis (mit beruflichem Abschluss und evtl. allgemeinbildendem Schulabschluss) die Schule verlassen.

Auszubildende Schüler/innen mit Ausbildungsvertrag

In der Reihe 3 Berufliche Bildung der Fachserie 11 Bildung und werden jährlich Angaben über die betriebliche Berufsausbildung veröffentlicht. Die Angaben über die Auszubildenden in der Reihe 3 weichen geringfügig von den hier veröffentlichten Angaben aus der Schulstatistik ab (auch wenn speziell nur die Teilzeit-Berufsschüler/innen mit Ausbildungsvertrag in den Vergleich einbezogen werden), weil beide Statistiken zu unterschiedlichen Terminen und von verschiedenen Auskunftspflichtigen (Schulen bzw. Kammern) erhoben werden.

Berufsakademien

Berufsakademien sind besondere Einrichtungen des tertiären Bildungsbereiches neben den Hochschulen.

In Niedersachsen (bis 1992) und Schleswig-Holstein (bis 1995) waren diese dem Schulwesen zugeordnet und werden noch in Zeitreihen der Schulstatistik nachgewiesen.

Berufsaufbauschulen

Berufsaufbauschulen sind Schulen, die neben einer Berufsschule oder nach erfüllter Berufsschulpflicht von Jugendlichen besucht werden, die in einer Berufsausbildung stehen oder eine solche abgeschlossen haben. Sie vermitteln eine über das Ziel der Berufsschule hinausgehende allgemeine fachtheoretische Bildung und führen zu einem dem mittleren Abschluss gleichwertigen Bildungsstand (Fachschulreife). Der Bildungsgang umfasst in Vollzeitform mindestens ein Jahr, in Teilzeitform einen entsprechend längeren Zeitraum.

Berufsfachschulen

Berufsfachschulen sind Schulen mit Vollzeitunterricht von mindestens einjähriger Dauer, für deren Besuch keine Berufsausbildung oder berufliche Tätigkeit vorausgesetzt wird. Sie haben die Aufgabe, allgemeine und fachliche Lerninhalte zu vermitteln und den Schüler zu befähigen, den Abschluss in einem anerkannten Ausbildungsberuf oder einem Teil der Berufsausbildung in einem oder mehreren anerkannten Ausbildungsberufen zu erlangen oder ihn zu einem Berufsausbildungsabschluss zu führen, der nur in Schulen erworben werden kann. An einigen Schulen wird auch Teilzeitunterricht angeboten.

Berufsgrundbildungsjahr

Das Berufsgrundbildungsjahr (BGJ) in vollzeitschulischer Form hat die Aufgabe, allgemeine und – auf der Breite eines Berufsfeldes (z.B. Wirtschaft, Metall) – fachtheoretische und fachpraktische Lerninhalte als berufliche Grundbildung zu vermitteln. Der erfolgreiche Besuch des Berufsgrundbildungsjahres kann auf die Berufsausbildung im dualen System angerechnet werden.

Berufsoberschulen/Technische Oberschulen

Berufsoberschulen/Technische Oberschulen vermitteln eine allgemeine und fachtheoretische Bildung. Die Schulen bauen auf einer der jeweiligen Ausbildungsrichtung entsprechenden Berufsausbildung oder Berufsausbildung und einem mittleren Abschluss auf und verleihen nach bestandener Abschlussprüfung die fachgebundene Hochschulreife. Durch eine Ergänzungsprüfung in einer zweiten Fremdsprache kann die allgemeine Hochschulreife erworben werden. Die Berufsoberschulen/Technischen Oberschulen umfassen mindestens zwei Schuljahre und werden als Vollzeitschulen geführt.

Berufsschulen

Berufsschulen beinhalten:

- Berufsvorbereitungsjahr (BVJ),
- Berufsgrundbildungsjahr in vollzeitschulischer Form (BGJ),
- Teilzeit-Berufsschulen (ohne BVJ und BGJ).

Nach einer Entscheidung der Kultusministerkonferenz werden gemäß dem Zuordnungskatalog (Stand 1997) unter dem Oberbegriff Berufsschulen die bisherigen Schularten Berufsschulen im dualen System, Berufsvorbereitungsjahr (BVJ) und Berufsgrundbildungsjahr (BGJ) zusammengefasst. Als Unterposition zu den Berufsschulen werden die genannten „Unterschularten“ weiterhin getrennt aufgeführt, allerdings werden die Berufsschulen im dualen System unter die umfassendere Kategorie Teilzeit-Berufsschulen subsumiert.

Die Berufsförderschulen werden Berufsschulen zugeordnet, da sie im Großen und Ganzen den gleichen Bildungsauftrag haben. Der überwiegende Teil behinderter Jugendlicher wird jedoch im Rahmen der Berufsschulen betreut.

Berufsvorbereitungsjahr

Das Berufsvorbereitungsjahr (BVJ) ist ein besonderer einjähriger bzw. zweijähriger Bildungsgang. Hier werden Jugendliche ohne Ausbildungsvertrag auf eine berufliche Ausbildung vorbereitet. Der Unterricht erfolgt in Vollzeit- oder Teilzeitform.

Bildungsbereiche/Bildungs-/Schulstufen

Die institutionelle Gliederung des allgemeinbildenden Schulwesens nach den Schularten kann durch eine Gliederung nach Bildungsbereichen ergänzt werden. Diese werden durch eine einheitliche Schulbesuchsdauer und gleiches Bildungsniveau gekennzeichnet.

Vorklassen und Schulkindergärten werden zum Vorschulbereich (Elementarbereich) gezählt. Entsprechend der auch international üblichen Abgrenzung werden die Klassenstufen 1 bis 4 als Primarbereich (Grundstufe), die Klassenstufen 5 bis 10 als Sekundarbereich I und die gymnasiale Oberstufe als Sekundarbereich II bezeichnet.

Eine Ausnahme im Sekundarbereich I bilden die z.Z. parallel existierenden 9 bzw. 8jährigen Gymnasien. Ungeachtet der jeweils länderspezifischen Zuordnung der Einführungsphase zur Sekundarstufe I oder II wird für Bundeszwecke bzw. Ländervergleiche diese grundsätzlich der gymnasialen Oberstufe und damit im Sekundarbereich II nachgewiesen. Damit umfasst der Sekundarbereich I der achtjährigen Gymnasien nur noch die Klassenstufen 5 bis 9. Diese Darstellung gilt auch für die neuen Bundesländer, die seit ihrer Gründung schon immer achtjährige Gymnasien hatten.

Da die Schulbesuchsjahre und das Qualifikationsniveau der Förderschulen im Regelfall nicht mit denen der anderen Schularten zu vergleichen sind, werden die Förderschulen als eigener Bildungsbereich behandelt.

Eingangsphase

Mit der Einführung der flexiblen Eingangsphase werden die Bildungs- und Erziehungsziele der Jahrgangsstufen 1 und 2 den Schülern über einen Zeitraum von einem bis drei Jahren vermittelt. Dabei werden die Schüler in jahrgangsübergreifenden Klassen unterrichtet.

In der Schulstatistik werden die Schüler der flexiblen Eingangsphase ihren Schulbesuchsjahren gemäß der 1. und 2. Jahrgangsstufe zugeordnet. Schüler im 3. Schulbesuchsjahr werden erneut der 2. Jahrgangsstufe zugeordnet, aber nicht als Wiederholer gezählt.

Die Länder verfügen in der Regel sowohl über Klassen der flexiblen Eingangsphase als auch über 1. und 2. Jahrgangsklassen. Sogar in einzelnen Schulen können beide Klassenformen nebeneinander existieren.

Erteilte Unterrichtsstunden

Als erteilte Unterrichtsstunden werden die von den Lehrkräften pro Woche erteilten Unterrichtsstunden erfasst, unabhängig davon, ob die Stunden für die Schüler verpflichtend sind oder nicht. Um Doppelzählungen auf der Schülerseite zu vermeiden, werden entweder die Stunden von der nach Stundenplan ursprünglich vorgesehenen Lehrkraft oder die Stunden der Vertretungskraft gezählt.

Abminderungsstunden (Anrechnungen und Ermäßigungen) sind keine erteilten Unterrichtsstunden. Bezahlte Mehrarbeitsstunden von vollzeit- und teilzeitbeschäftigten Lehrkräften werden als stundenweise erteilte Unterrichtsstunden angesehen. Unterrichtsstunden von Lehramtsanwärtern/Referendaren werden gezählt, sofern es sich um eigenverantwortlich erteilten (bedarfsdeckenden) Unterricht handelt.

Externe

Wird die Ersatzschule staatlich anerkannt, ist damit das Recht verbunden, Prüfungen abzuhalten und Abschlusszeugnisse zu erteilen, die denen der öffentlichen Schule entsprechen. Ohne diese staatliche Anerkennung können die Schülerinnen und Schüler die Abschlüsse nur durch Externenprüfungen an öffentlichen Schulen erhalten, wie es z.B. häufig bei den Freien Waldorfschulen der Fall ist.

Fachakademien

Fachakademien sind berufliche Bildungseinrichtungen in Bayern, die den mittleren Abschluss voraussetzen und in der Regel im Anschluss an eine dem Ausbildungsziel dienende berufliche Ausbildung oder praktische Tätigkeit auf den Eintritt in eine angehobene Berufslaufbahn vorbereiten. Der Ausbildungsgang umfasst bei Vollzeitunterricht mindestens zwei Jahre.

Fachgymnasien

Fachgymnasien sind berufsbezogene Gymnasien, für deren Besuch der mittlere Abschluss vorausgesetzt wird. Der Schulbesuch dauert in der Regel drei Jahre. Der Abschluss des Fachgymnasiums gilt als Hochschulzugangsberechtigung.

Fachoberschulen

Fachoberschulen sind Schulen, die – aufbauend auf einen mittleren Abschluss – allgemeine, fachtheoretische und fachpraktische Kenntnisse und Fähigkeiten vermittelt und zur Fachhochschulreife (bzw. in drei Jahren auch zur allgemeinen Hochschulreife) führen.

Fachschulen

Fachschulen sind Einrichtungen der beruflichen Weiterbildung. Die Bildungsgänge in den Fachbereichen schließen an eine berufliche Erstausbildung und an Berufserfahrungen an. Sie führen in unterschiedlichen Organisationsformen des Unterrichts (Vollzeit- oder Teilzeitform) zu einem staatlichen postsekundären Berufsabschluss nach Landesrecht. Sie können darüber hinaus Ergänzungs-/Ausbildungsgänge sowie Maßnahmen der Anpassungsweiterbildung anbieten. Nach bestandener Prüfung ist mit dem Abschlusszeugnis die Berechtigung verbunden, die Berufsbezeichnung „Staatlich geprüfter.../Staatlich geprüfte...“ bzw. „Staatlich anerkannter.../Staatlich anerkannte...“ zu führen. Nach Maßgabe der Vereinbarung über den Erwerb der Fachhochschulreife in beruflichen Bildungsgängen kann zusätzlich die Fachhochschulreife erworben werden.

Förderschulen

Förderschulen haben in der Regel den gleichen Bildungsauftrag wie die übrigen allgemeinbildenden Schulen. Sie dienen der Förderung und Betreuung körperlich, geistig und emotional benachteiligter sowie sozial gefährdeter Kinder, die nicht oder nicht mit ausreichendem Erfolg in allgemeinen Schulen unterrichtet werden können.

Zu den Förderschulen zählen u. a. auch alle übrigen selbständigen allgemeinbildenden Schularten für Schüler/innen mit sonderpädagogischer Förderung, wie z.B. Realförderschulen und Gymnasialförderschulen. Gleichfalls werden dieser Schulart alle Zweige und Klassen für Schüler/innen mit sonderpädagogischer Förderung zugeordnet, die aus schulorganisatorischen Gründen mit Grund-, Haupt-, Real- oder Gesamtschulen sowie mit Gymnasien verbunden sind.

Freie Waldorfschulen

Freie Waldorfschulen (1.-10. Klassenstufe und 11.-12. bzw. 13. Jahrgangsstufe) sind private Ersatzschulen mit besonderer pädagogischer Prägung, die die Klassen 1 bis 12 von Grund-, Haupt- und teilweise auch Förderschulen sowie Höheren Schulen als einheitlichen Bildungsgang nach der Pädagogik von Rudolf Steiner führen.

Grundschulen

Grundschulen (1. - 4. Klassenstufe) vermitteln Grundkenntnisse und Grundfertigkeiten in einem gemeinsamen Bildungsgang. Danach erfolgt der Übergang auf eine Orientierungsstufe bzw. auf eine weiterführende Schule. In einigen Bundesländern umfasst die Grundschulstufe die Klassen 1 bis 6. In der bundeseinheitlichen Statistik werden die 5. und 6. Klassenstufen an den Grundschulen der Schulartunabhängigen Orientierungsstufe zugeordnet.

Gymnasien

Gymnasien sind ebenfalls weiterführende Schulen, die im Normalfall unmittelbar an Grundschulen, aber auch – ähnlich wie bei Realschulen – an die Orientierungsstufe, anschließen. Die Schulbesuchsdauer beträgt zwischen sechs/sieben und neun Jahren. Das Abschlusszeugnis des Gymnasiums gilt als Hochschulzugangsberechtigung. Gymnasialförderschulen sind den Förderschulen zugeordnet (vgl. auch Förderschulen).

In der vorliegenden Ausgabe gibt es getrennte Nachweise nach Klassen-/Jahrgangsstufen für 8- bzw. 9jährige Gymnasien.

Die 9jährigen Gymnasien (G9-Gymnasien) umfassen die Klassenstufen 5 bzw. 7 bis 10 im Sekundarbereich I und die Jahrgangsstufen 11 bis 13 im Sekundarbereich II. In 8jährigen Gymnasien (G8-Gymnasien) treten an die Stelle der Jahrgangsstufen 11 bis 13 die Einführungsphase E sowie die Qualifizierungsphasen Q1 und Q2. Für Bundeszwecke bzw. Ländervergleiche werden diese grundsätzlich in der gymnasialen Oberstufe und damit im Sekundarbereich II nachgewiesen. Damit umfasst der Sekundarbereich I der 8jährigen Gymnasien nur noch die Klassenstufen 5 bzw. 7 bis 9.

Hauptschulen

Hauptschulen (5. bzw. 7. bis 9. bzw. 10. Klassenstufe) vermitteln eine allgemeine Bildung als Grundlage für eine praktische Berufsausbildung und bereiten in der Regel auf den Besuch der Berufsschule vor.

Integrationsschüler

Schüler/innen mit sonderpädagogischer Förderung werden z. T. auch außerhalb von Förderschulen in den übrigen allgemeinbildenden Schulen sonderpädagogisch gefördert und bei der jeweiligen Schulart nachgewiesen.

Integrierte Gesamtschulen

Integrierte Gesamtschulen sind Einrichtungen mit integriertem Stufenaufbau, bei denen die verschiedenen Schularten zu einer Schuleinheit zusammengefasst sind. Diese Gesamtschulen können organisatorisch mit Grundschulen (Grundstufe = Klassenstufe 1 - 4) und gymnasialen Oberstufen (Oberstufe = Einführungs- und Qualifikationsphasen 1 und 2) verbunden sein. Die Ergebnisse über die additiven und kooperativen Gesamtschulen sind nicht gesondert ausgewiesen, sondern bei den entsprechenden Schularten enthalten.

Klasse/Klassen-/Jahrgangsstufe

Der Begriff Klasse bezieht sich auf eine Lerngruppe von Schülern (Klassenverband), die in der Regel gemeinsam unterrichtet werden. Bei der reformierten Oberstufe der Gymnasien, Integrierten Gesamtschulen und Freien Waldorfschulen sowie bei den Abendgymnasien und Kollegs sind die Klassenverbände überwiegend zugunsten von Grund- und Leistungskursen bzw. Kursen mit verschiedenen Anspruchsebenen aufgelöst. Für die gymnasiale Oberstufe werden einheitlich keine Klassen ausgewiesen, obwohl vor allem im ersten Jahr der Oberstufe, der sogenannten Einführungsphase, noch Klassen existieren.

Der Begriff Klassenstufe (Jahrgangsstufe, Schuljahrgang) kennzeichnet das jeweilige klassenspezifische Bildungsniveau, das die Schüler/innen eines Klassenverbandes erreicht haben. Schüler/innen verschiedener Klassenstufen, die aus schulorganisatorischen Gründen in einer Klasse zusammengefasst werden, bilden eine klassenstufenübergreifende Klasse.

Der Begriff Klassenstufe wird in den beruflichen Schulen nur bei den Schularten verwendet, die primär zur Hochschul- bzw. Fachhochschulreife führen (Fachoberschulen, Fachgymnasien sowie Berufsoberschulen/Technische Oberschulen).

In diesen Schularten werden die Klassenstufen aufsteigend von Klassenstufe 11 an gezählt (Fachgymnasien in Baden-Württemberg beginnen in Form von Wirtschaftsgymnasien mit Klassenstufe 8).

In allen anderen beruflichen Schularten werden die Schüler/innen nach Schuljahrgängen nachgewiesen. Auch der Schuljahrgang kennzeichnet das klassenspezifische Bildungsniveau, allerdings bezogen auf Berufsvorbereitungsjahr, Berufsausbildung bzw. Berufsfortbildung. Die Schulbesuchsdauer kann ein bis vier Schuljahrgänge umfassen.

Kollegs

Kollegs sind Vollzeitschulen zur Erlangung der allgemeinen Hochschulreife. Für den Eintritt muss der Bewerber – wie bei den Abendgymnasien – im Schuljahr der Anmeldung mindestens 19 Jahre alt werden. Zudem wird ebenfalls eine abgeschlossene Berufsausbildung oder ein gleichwertiger beruflicher Bildungsgang vorausgesetzt. Die Schulbesuchsdauer beträgt mit einsemestrigem Vorkurs in der Regel sechs Semester. Die Kollegiaten dürfen während der Schulbesuchszeit keine beruflichen Tätigkeiten ausüben.

Kollegschulen

Kollegschulen von Nordrhein-Westfalen werden ab dem Schuljahr 2000/01 nicht mehr weitergeführt. Auslaufende Bildungsgänge der ehemaligen Kollegschulen sind in den Gesamtübersichten nachgewiesen. Alle beruflichen Schulen werden in Nordrhein-Westfalen unter der Bezeichnung Berufskollegs geführt. Für den Bundesnachweis werden die Schüler/innen der einzelnen Bildungsgänge den jeweiligen beruflichen Schularten zugeordnet.

Lehrkräfte

Als Lehrkräfte zählen alle Personen, die ganz oder teilweise im Rahmen der durch Rechtsvorschrift oder Vertrag festgesetzten Pflichtstunden eigenverantwortlich unterrichten oder unterrichten müssten bzw. unter Berücksichtigung von Anrechnungsstunden eine Schule leiten.

Die Lehrkräfte werden derjenigen Schulart zugeordnet, an der sie ausschließlich bzw. überwiegend tätig sind. Lässt sich die überwiegende Tätigkeit nicht feststellen, wird ersatzweise der überwiegend erteilte Unterricht zugrunde gelegt. Ist bei schulartübergreifenden Organisationsformen (z.B. Grundschule, Orientierungsstufe, Berufsvorbereitungsjahr, Berufsgrund-bildungsjahr, Schulzentren) der überwiegende Einsatz nicht ermittelbar oder nicht sinnvoll interpretierbar, werden die Lehrkräfte rechnerisch auf die Schularten aufgeteilt. Die Lehrkräfte werden nach dem Beschäftigungsumfang in folgende Kategorien eingeteilt: vollzeit-, teilzeitbeschäftigte und stundenweise beschäftigte Lehrkräfte.

Vollzeitbeschäftigte Lehrkräfte sind Personen im Beamten-, Angestellten- oder sonstigen Dienstverhältnis, die mit voller Regelpflichtstundenzahl (Pflichtstunden = Unterrichtsstunden + Abminderungsstunden) tätig sind.

Teilzeitbeschäftigte Lehrkräfte sind Personen im Beamten-, Angestellten- oder sonstigen Dienstverhältnis, deren individuelle Pflichtstundenzahl aufgrund länderspezifischer Regelungen bis zu 50 % der Regelpflichtstunden ermäßigt worden ist.

Stundenweise beschäftigte Lehrkräfte stehen im Beamten-, Angestellten- oder sonstigen Dienstverhältnis und sind mit weniger als 50 % der Regelpflichtstunden einer vollzeit-beschäftigten Lehrkraft tätig. Lehramtsanwärter/Referendare werden den stundenweise Beschäftigten zugeordnet, auch wenn sie mit mehr als 50 % der Regelpflichtstundenzahl unterrichten.

Im Rahmen der Schulstatistik werden die Lehrkräfte als Personen gezählt. Davon zu unterscheiden ist die Umrechnung der teilzeit- und stundenweise beschäftigten Lehrkräfte in Vollzeitlehreereinheiten (entsprechende Daten hierzu sind bei der Ständigen Konferenz der Kultusminister, www.kmk.org, erhältlich).

Öffentliche Schulen

Öffentliche Schulen sind staatliche und solche nichtstaatlichen Schulen, die nach Landesrecht als öffentliche Schulen gelten, alle übrigen Schulen zählen zu den privaten Schulen.

Private Schulen

Je nachdem, ob eine Privatschule einer vergleichbaren öffentlichen Schule entspricht oder nicht, handelt es sich um eine Ersatz- oder um eine Ergänzungsschule. Private Schulen sind nachgewiesen, wenn ihre Zuordnung zu den Schularten des Zuordnungskataloges nach dem Recht des jeweiligen Landes möglich ist (Ersatzschulen).

Realschulen

Realschulen (5. bzw. 7. bis 10. Klassenstufe) sind weiterführende Schulen, die unmittelbar im Anschluss an die vierjährige Grundschule oder aber nach Abschluss der Orientierungsstufe besucht werden können. Die Schulbesuchsdauer beträgt zwischen vier und sechs Jahren. Der mittlere Abschluss (Realschulabschluss) eröffnet u. a. den Zugang zu den Fachoberschulen; er wird deshalb auch als Fachoberschulreife bezeichnet. Außerdem besteht für Absolventen/Abgänger mit mittlerem Abschluss die Möglichkeit des Übergangs auf Gymnasien in Aufbauform. Die Realförderschulen sind den Förderschulen zugeordnet (vgl. auch Förderschulen).

Schularten mit mehreren Bildungsgängen

Schularten mit mehreren Bildungsgängen (5. bzw. 7. bis 9. bzw. 10. Klassenstufe) sind weiterführende Schulen, die eine allgemeine Bildung vermitteln und die Voraussetzung für eine berufliche Qualifizierung schaffen. Ab der 7. Klassenstufe beginnt eine Differenzierung. Die Schüler erwerben mit erfolgreichem Besuch der 9. Klassenstufe den Hauptschulabschluss und mit erfolgreichem Besuch der 10. Klassenstufe und bestandener Prüfung den mittleren Abschluss.

Schulartunabhängige Orientierungsstufe

Schulartunabhängige Orientierungsstufen sind schulartübergreifende Einrichtungen der Klassenstufen 5 und 6. Soweit die Orientierungsstufen aus organisatorischen Gründen bei einzelnen Schularten integriert sind, werden sie – ohne die Möglichkeit einer Trennung – bei diesen nachgewiesen.

Schule

Als Schule gilt eine Bildungsstätte, -einrichtung oder Anstalt, in der Unterricht nach einem von der zuständigen Aufsichtsbehörde festgesetzten oder genehmigten Lehrplan erteilt wird.

Schule kann als Verwaltungs- bzw. Organisationseinheit gesehen werden d.h. mehrere Schularten können organisatorisch einem Schulleiter unterstellt sein. Daneben werden alle Schularten, die im Hinblick auf Lehrpläne, Bildungsziel bzw. Qualifikationsniveau einen eigenständigen Charakter haben, als Schulen gezählt. Außenstellen einer Schule, die als Filialen oder Dependancen räumlich in einer anderen Einrichtung untergebracht sind, werden nicht als Schulen gezählt.

Schulen des Gesundheitswesens

Diese Einrichtungen vermitteln die Ausbildung für nicht akademische bundesrechtlich geregelte Gesundheitsfachberufe (z.B. Gesundheits- und Krankenpfleger/innen, Gesundheits- und Kinderkrankenpfleger/innen, Altenpfleger/innen, Hebammen und Entbindungspfleger/innen, Physiotherapeuten/innen, Logopäden/innen, Ergotherapeuten/innen, u.a.m.) und weitere landesrechtlich geregelte Berufe des Gesundheitswesens (z.B. Helferberufe). Die Ausbildungsgänge beruhen auf bundes- und landesrechtlichen Regelungen und finden an staatlich anerkannten Schulen statt.

Die Aufnahmebedingungen sind in den jeweiligen Berufsgesetzen geregelt. Vorausgesetzt wird generell ein allgemeinbildender Abschluss. Die Ausbildungen enden mit staatlichen Prüfungen. Der erfolgreiche Abschluss an einer Schule des Gesundheitswesens wird durch ein staatlich anerkanntes Abschluszeugnis bestätigt, das Voraussetzung für die Erlaubnis zum Führen der Berufsbezeichnung ist.

In einigen Ländern findet die Ausbildung in nicht akademischen bundesrechtlich geregelten Gesundheitsfachberufen und weiteren landesrechtlich geregelten Berufen des Gesundheitswesens nicht in Schulen des Gesundheitswesens, sondern nach den Schulgesetzen der Länder in Teilzeit-Berufsschulen, Berufsfachschulen oder Fachschulen statt. In diesen Ländern werden die entsprechenden Bildungsgänge der betreffenden Schulart zugeordnet.

Schulkindergärten

Schulkindergärten sind schulische Einrichtungen der vorschulischen Erziehung, die von schulpflichtigen, aber noch nicht schulreifen Kindern besucht werden. In der Regel sind die Schulkindergärten den Grund- bzw. Förderschulen angegliedert.

In Bayern zählen lt. Kindergarten gesetz die Schulkindergärten nicht zum Schulbereich. Die statistischen Ergebnisse Bayerns werden deshalb nicht in der Schul-, sondern in der Kindergartenstatistik nachgewiesen.

Schulpflicht

Die Schulpflicht beträgt in nahezu allen Ländern zwölf Jahre. Sie gliedert sich i. d. R. in eine neunjährige Vollzeitschulpflicht und in eine dreijährige Teilzeitschulpflicht (Berufsschulpflicht). Die Teilzeitschulpflicht kann auch durch den Besuch einer Vollzeitschule erfüllt werden. In Berlin, Brandenburg, Bremen, Nordrhein-Westfalen und Sachsen-Anhalt besteht eine zehnjährige Vollzeitschulpflicht. Sofern schulpflichtige Kinder noch nicht schulreif sind, werden sie vom Schulbesuch zurückgestellt oder befreit. Vom Schulbesuch zurückgestellte Kinder werden im Allgemeinen mit ein- bis zweijähriger Verspätung eingeschult.

Für Kinder, die vom Schulbesuch befreit worden sind, erlischt die Schulpflicht. Kinder, die noch nicht schulpflichtig, aber schulreif sind, können aufgrund besonderer länderspezifischer Regelungen vorzeitig eingeschult werden. Schüler/innen von Abendhauptschulen, Abendrealschulen, Abendgymnasien und Kollegs sind nicht mehr schulpflichtig; sie besuchen diese sogenannten Einrichtungen des zweiten Bildungsweges bzw. der Erwachsenenbildung freiwillig.

Status der Schule

Die Abgrenzung nach dem öffentlichen und privaten Status der Schulen ist nicht mit der nach dem öffentlichen und privaten Träger gleichzusetzen. Privatschulen können von natürlichen sowie von juristischen Personen des privaten und öffentlichen Rechts errichtet und betrieben werden. So sind beispielsweise alle Schulen mit dem Bund als öffentlichem Träger nach Landesgesetz private Schulen. Gleiches gilt in der Regel auch für Schulen, die von Körperschaften des öffentlichen Rechts, wie zum Beispiel den Kirchen, getragen werden.

Teilzeit-Berufsschulen (ohne BVJ und BGJ)

Teilzeit-Berufsschulen sind Einrichtungen im Rahmen der Schulpflichtregelungen, die von Jugendlichen besucht werden, die sich in der beruflichen Ausbildung befinden (Berufsschulen im dualen System), in einem Arbeitsverhältnis stehen oder beschäftigungslos sind. Sie haben die Aufgabe, die Allgemeinbildung der Schüler/innen zu vertiefen und die für den Beruf erforderliche fachtheoretische Grundausbildung zu vermitteln.

Die Berufsschulen im dualen System werden in der Regel von Jugendlichen nach Erfüllung der Vollzeitschulpflicht bis zum vollendeten 18. Lebensjahr oder bis zum Abschluss der praktischen Berufsausbildung besucht. Der Unterricht wird in der Regel als Teilzeitunterricht an zwei Tagen in der Woche oder als Blockunterricht in zusammenhängenden Abschnitten in Vollzeitform erteilt; er steht in enger Beziehung zur Ausbildung im Betrieb.

Die kooperative Form des Berufsgrundbildungsjahres (duales System) wird entweder in Teilzeit- oder in Blockform geführt. Auf Bundesebene werden diese Schulen den Teilzeit-Berufsschulen zugeordnet.

Vorklassen

Vorklassen werden von schulreifen, aber noch nicht schulpflichtigen Kindern besucht. Dazu zählen auch die Eingangsklassen der Eingangsstufen.

Organisatorisch sind diese Klassen größtenteils mit Grund-, Förder- oder Gesamtschulen verbunden. Hier sind auch die Eingangsstufen in Hessen zugeordnet, in die fünfjährige Kinder ohne Feststellung der Schulfähigkeit aufgenommen werden.

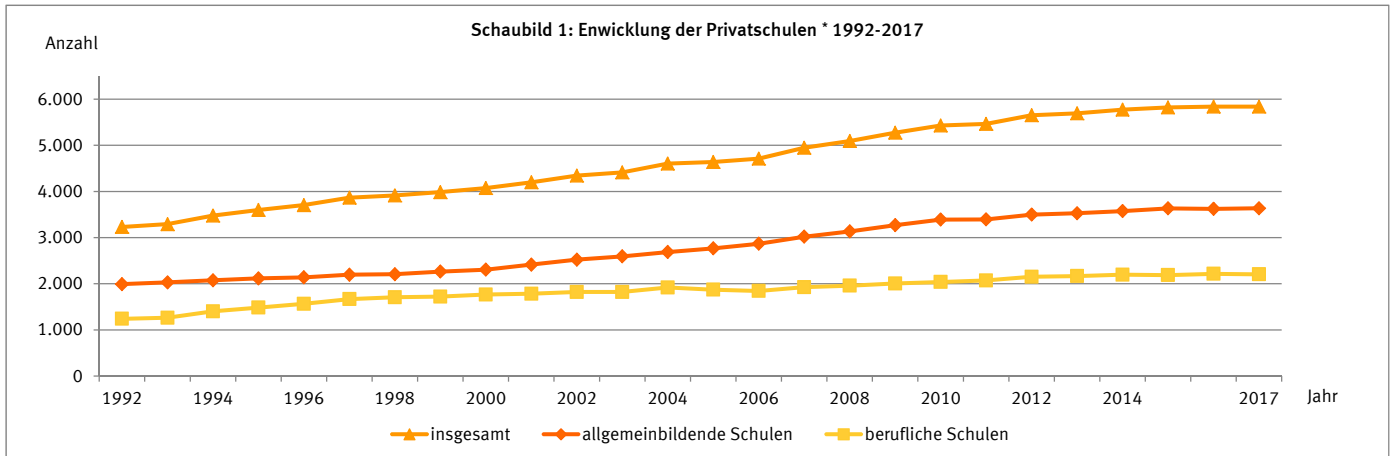
Entwicklung

In den letzten Jahren ist das Interesse an Privatschulen deutlich angestiegen. "Das Privatschulwesen in Deutschland hat faktisch eine angestammte und keineswegs unbedeutende Rolle, vor allem als Kompensation für Lücken im staatlichen Angebot und als Ausgleich für subjektiv empfundene Strukturmängel der öffentlichen Schulen." ¹ Die Definition von Privatschulen ist in den jeweiligen Landesschulgesetzen festgelegt. In der Regel können Privatschulen von natürlichen sowie von juristischen Personen des privaten und des öffentlichen Rechts (wie zum Beispiel von Kirchen) errichtet und betrieben werden.

Im Folgenden sollen einige interessante Eckdaten zur zahlenmäßigen Entwicklung privater Schulen in Deutschland, zum Schulbesuch nach Ländern und Schularten sowie zu den Verteilungen, der Mädchen- und Ausländeranteile, dargestellt werden. Tiefer aufgegliederte Daten können dem Tabellenteil entnommen werden.

81% mehr private Schulen in Deutschland seit 1992

Im Schuljahr 2017/18 gab es 5 839 allgemeinbildende und berufliche Privatschulen in Deutschland, das sind 81% mehr als im Schuljahr 1992/93. Es ist ein anhaltender Zuwachs privater Schulen im gesamten betrachteten Zeitraum zu beobachten. Die Anzahl der Privatschulen erhöhte sich sogar dann noch weiter, als die Gesamtzahl aller Schulen aufgrund der drastisch gesunkenen Geburtenzahlen Ende der 90er Jahre verringert wurde. So sank von 2000 bis 2017 die Zahl der Schulen um 19%, die Anzahl der Privatschulen stieg jedoch in demselben Zeitraum um 43%.

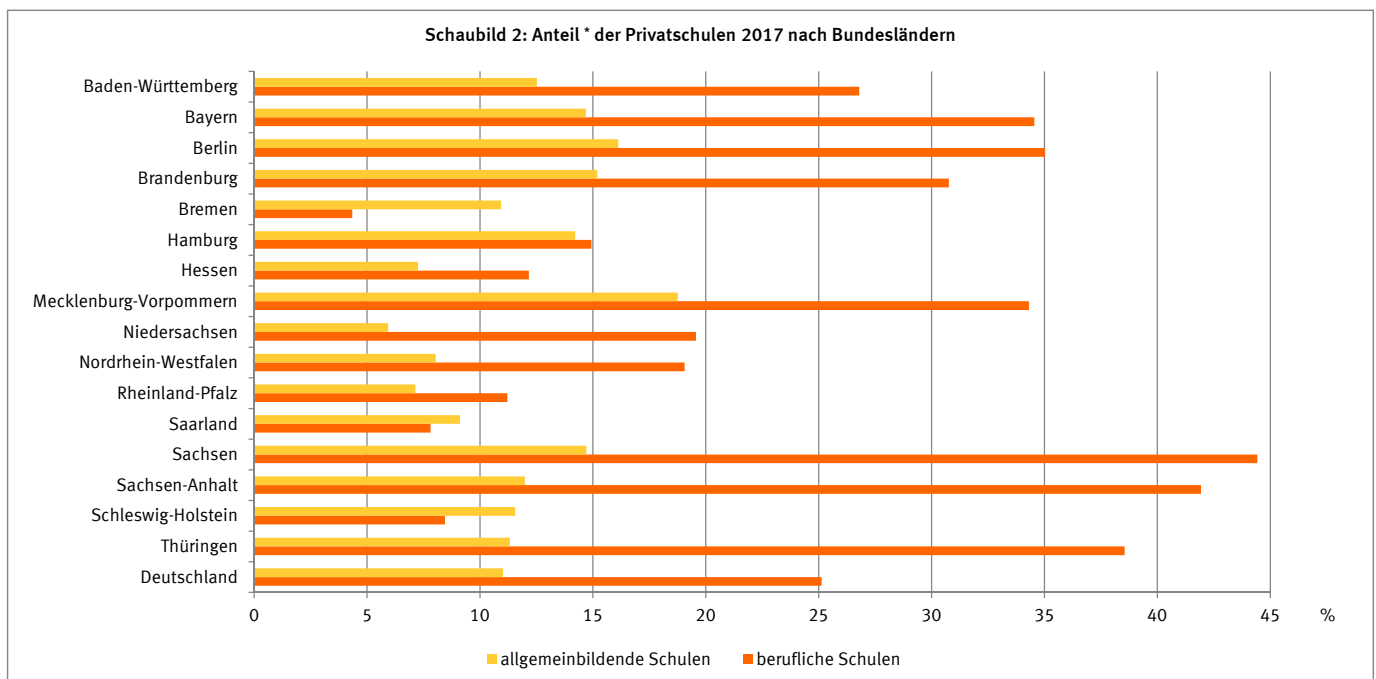


* Allgemeinbildende und berufliche Schulen (ohne Schulen des Gesundheitswesens). Dabei ist jede Schulart als Schule gezählt, unabhängig davon, ob mehrere Schularten unter einer Schulleitung organisatorisch zusammengefasst sind.

¹ Das Bildungswesen in der Bundesrepublik Deutschland: K. S. Cortina, J. Baumert, Ac. Leschinsky, K. U. Mayer, L. Tromm (Hg.)(2008): Der institutionelle Rahmen des Bildungswesens; H.-P. Füssel und A. Leschinsky, Hamburg, S.199

Mehr allgemeinbildende Schulen in privater Trägerschaft als berufliche

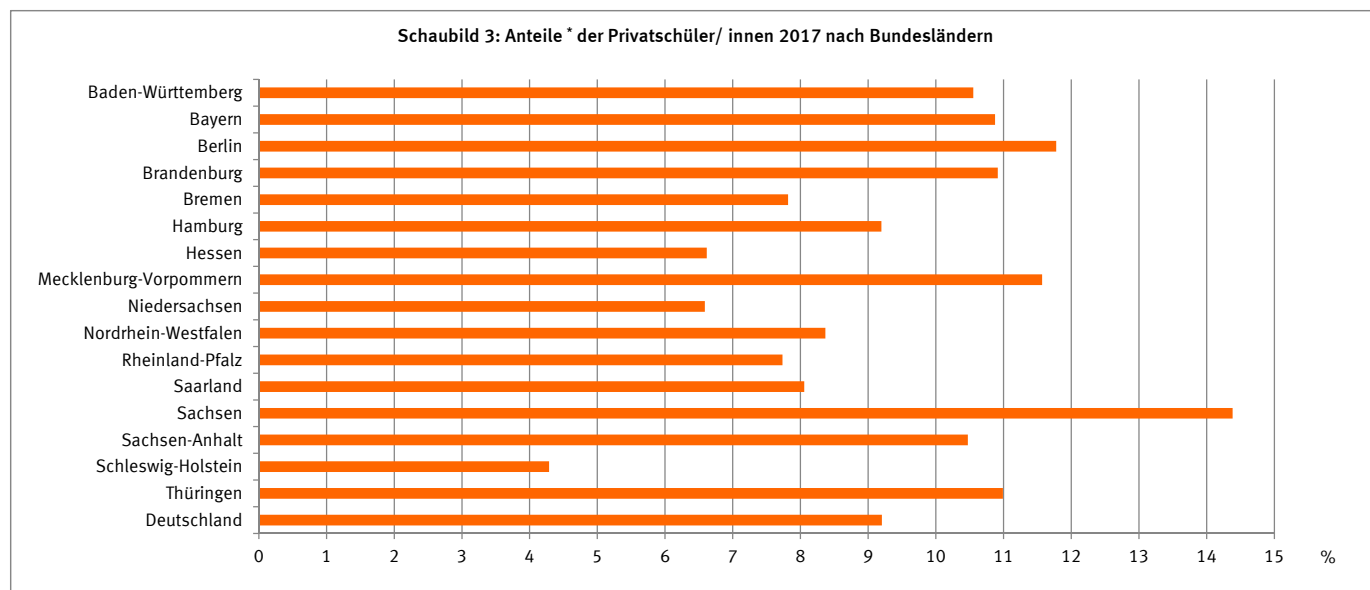
Von allen privaten Schulen in Deutschland (5 839) zählten im Schuljahr 2017/18 62% (3 635) zu den allgemeinbildenden Schulen und die restlichen 38% (2 204) zu den beruflichen Schulen. Bezogen auf die Gesamtzahl der allgemeinbildenden und beruflichen Schulen (41 765) waren 14,0% der Schulen in privater Trägerschaft. Der Anteil der Privatschulen war bei den allgemeinbildenden Schulen mit 11,0% deutlich niedriger als bei den beruflichen Schulen (25,1%). Dabei lag der Anteil der privaten allgemeinbildenden Schulen in Mecklenburg-Vorpommern mit 18,8% am höchsten und in Niedersachsen mit 5,9% am niedrigsten. Bei den beruflichen Schulen lag der Anteil der privaten Schulen in Sachsen bei 44,4% und in Bremen bei 4,3%.



* Private allgemeinbildende Schulen gemessen an allen allgemeinbildenden Schulen sowie private berufliche Schulen gemessen an allen beruflichen Schulen. Ohne Schulen des Gesundheitswesens.

Rund jeder 11. Schüler in Deutschland besucht eine Privatschule

Von den gut 10,8 Mio. Schüler/innen in Deutschland im Schuljahr 2017/18 besuchte rund jeder 11. eine Privatschule (1,0 Mio.). In den einzelnen Ländern gab es deutliche Unterschiede bei den Anteilen der Privatschüler/innen, die Spanne reicht von 4,3% in Schleswig-Holstein bis zu 14,4% in Sachsen. Dies dürfte zum großen Teil auf unterschiedliche schulrechtliche Regelungen zurückzuführen sein.

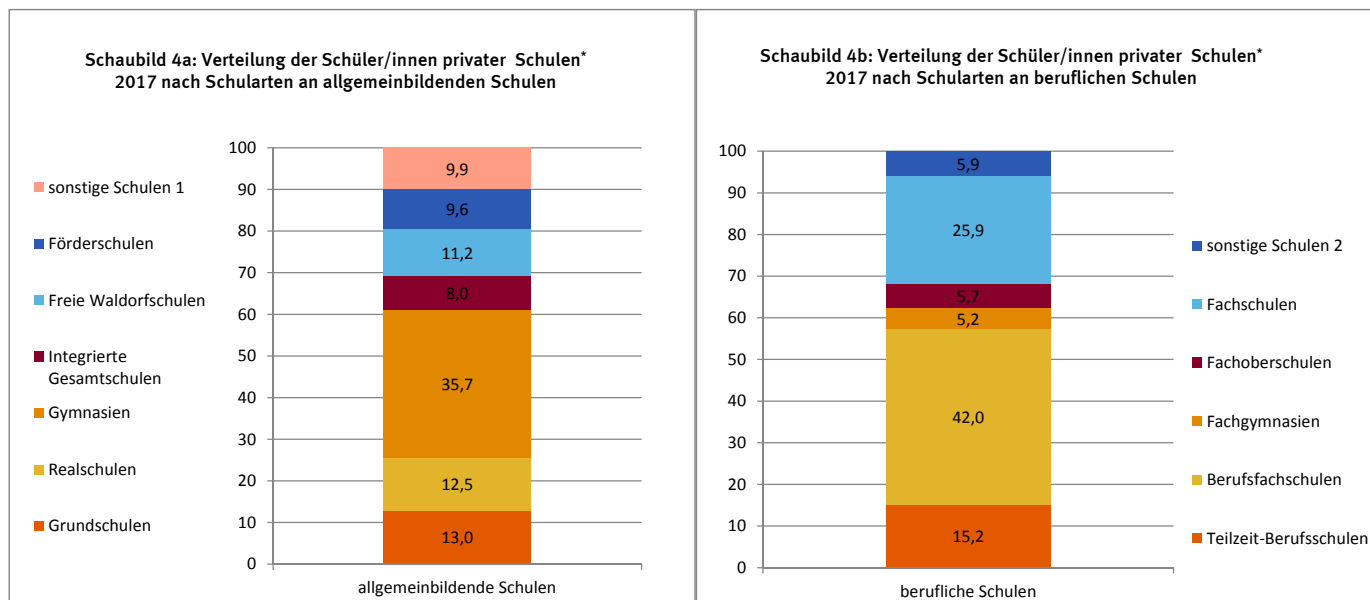


* Gemessen an öffentlichen und privaten allgemeinbildenden und beruflichen Schulen zusammen. Ohne Schulen des Gesundheitswesens.

Die meisten Privatschüler/innen in Gymnasien und in Berufsfachschulen

Von den rund 757 Tausend Schüler/innen an privaten allgemeinbildenden Schulen wurde im Schuljahr 2017/18 der größte Teil (35,7%) in Gymnasien unterrichtet, gefolgt von Grundschulen (13,0%), Realschulen (12,5%) und Freien Waldorfschulen (11,2%). In Rheinland-Pfalz und Nordrhein-Westfalen liegt der Anteil der Gymnasiasten an den Privatschülern mit 53,7% bzw. 52,5% weit über dem Bundesdurchschnitt. Die anteilig wenigsten Grundschüler/innen an privaten Schulen findet man in Niedersachsen (4,6%) und in Nordrhein-Westfalen (5,4%).

Von den annähernd 240 Tausend Schülern/innen privater beruflicher Schulen befanden sich im Schuljahr 2017/18 die meisten (42,0%) in Berufsfachschulen, gefolgt von Fachschulen (25,9%) und Teilzeit-Berufsschulen (15,2%). In Bremen besuchen 81,4% der Schüler/innen privater beruflicher Schulen die Teilzeit-Berufsschulen. In Mecklenburg-Vorpommern ist mit 76,3% der Schüler/innen in Berufsfachschulen der entsprechende Anteil am höchsten während man im Saarland die meisten Schüler/innen privater beruflicher Schulen mit 73,1% in Fachschulen findet.



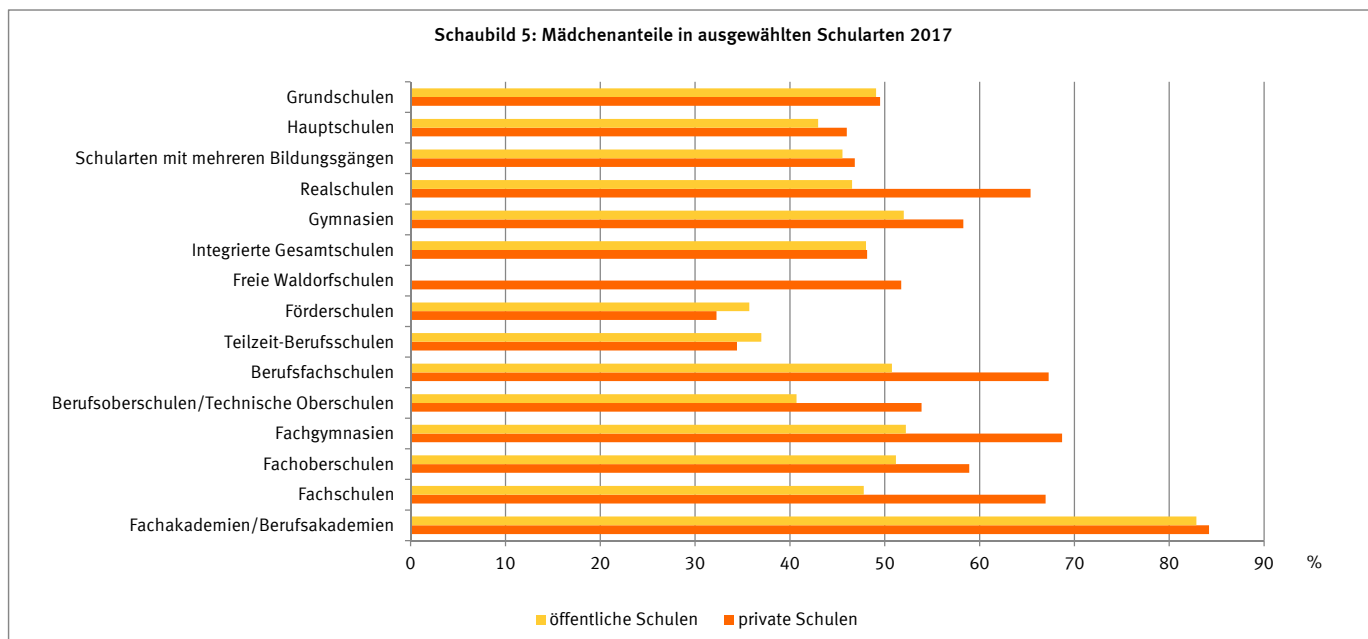
* Ohne Schulen des Gesundheitswesens.

1 Vorklassen, Schulkindergärten, Schulartunabhängige Orientierungsstufe, Hauptschulen, Schularten mit mehreren Bildungsgängen, Abendschulen, Kollegs und "Keine Zuordnung zu einer Schulart möglich".

2 Berufsvorbereitungsjahr, Berufsgrundbildungsjahr in Vollzeitschulischerform, Berufsaufbauschulen, Berufsoberschulen/Technische Oberschulen, Fachakademien.

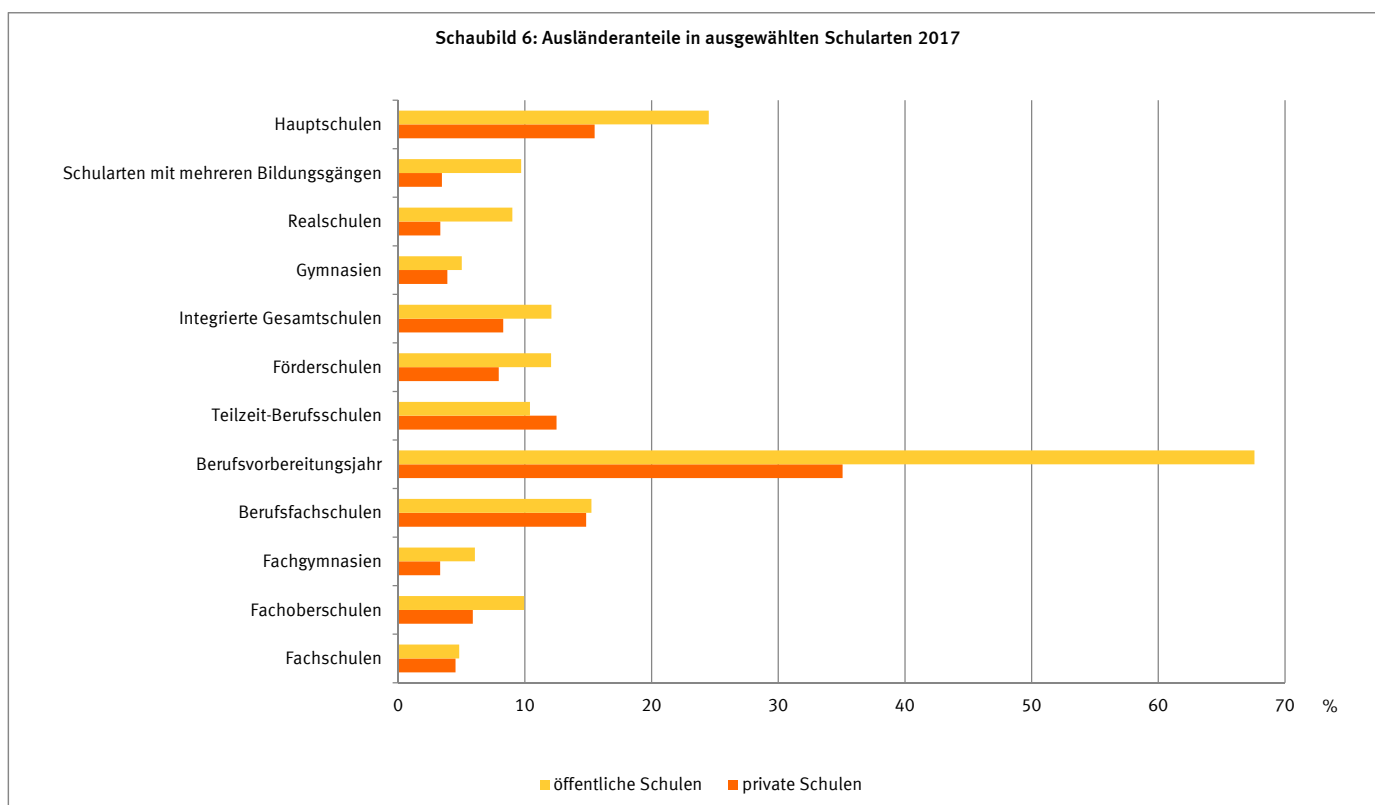
Mädchen häufiger in privaten Schulen als Jungen

10,6% aller Schülerinnen in allgemeinbildenden und beruflichen Schulen besuchten im Schuljahr 2017/18 private Schulen, bei ihren männlichen Mitschülern betrug der Anteil 7,9%. Von den Schüler/innen in Privatschulen waren 54,8% weiblich, gegenüber 46,8% in öffentlichen Schulen. In den privaten allgemeinbildenden Schulen werden vor allem Realschulen mit 65,4% und Gymnasien mit 58,3% von Schülerinnen verstärkt besucht. In privaten beruflichen Schulen ist der weibliche Anteil in den bayerischen Fachakademien (84,2%) am größten, gefolgt von Fachgymnasien (68,7%) und Berufsfachschulen (67,3%). In Schularten, die generell von weiblichen Schülerinnen weniger häufig frequentiert werden (Förderschulen und Teilzeit-Berufsschulen), ist der Anteil in privaten Schulen mit 32,3% bzw. 34,4% noch niedriger als in öffentlichen (35,7% bzw. 37,0%).



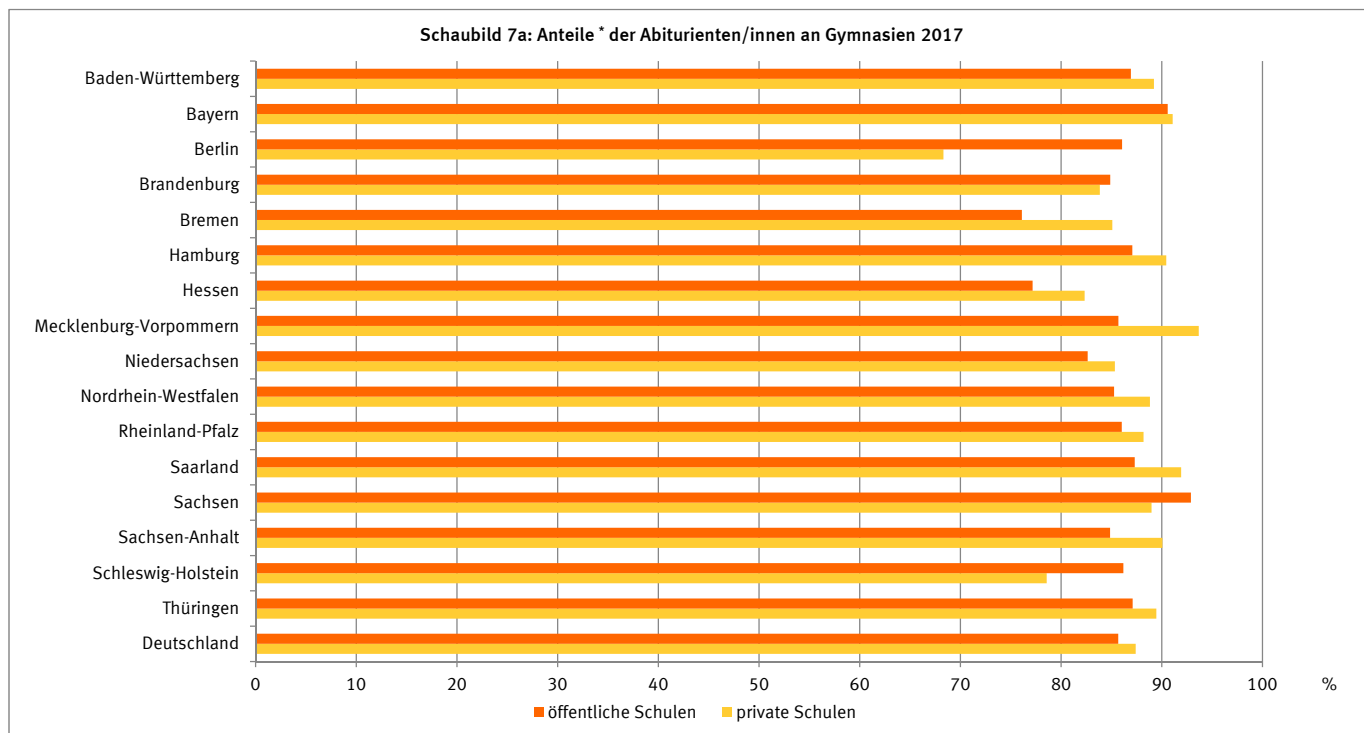
Ausländer/innen in privaten Schulen seltener als in öffentlichen Schulen

5,9% aller ausländischen Schüler/innen besuchten im Schuljahr 2017/18 private Schulen, gegenüber 9,6% der deutschen Mitschüler/innen. Die deutlich niedrigere Quote könnte zum Teil mit dem für die meisten privaten Schulen zu zahlenden Schulgeld zusammenhängen. In nahezu allen Schularten sind Ausländer in privaten Schulen seltener vertreten als in öffentlichen Schulen. Eine Ausnahme bilden lediglich die Teilzeit-Berufsschulen sowie die Schulen des 2. Bildungswegs, das Berufsgrundbildungsjahr in vollzeitschulischer Form und die Abendschulen und Kollegs. Die letztgenannten Schularten sind in der nachfolgenden Grafik wegen der geringen absoluten Schülerzahl nicht nachgewiesen.



Erfolgsquote der Absolventen/innen in öffentlichen und privaten Gymnasien nahezu gleich

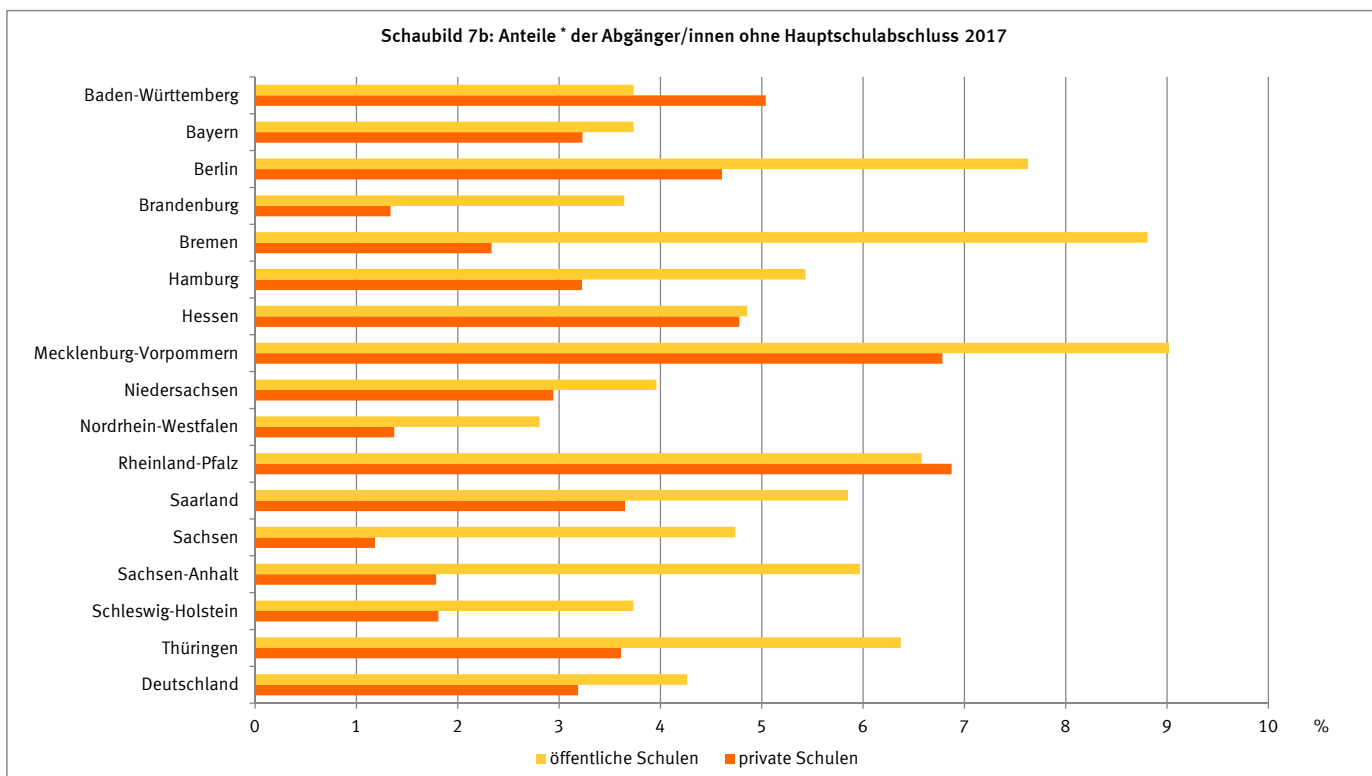
Nimmt man als Maß für den Erfolg einer schulischen Ausbildung den erreichten Abschluss, so könnte dieser für Gymnasien ausgedrückt werden durch den Anteil der Absolventen/innen mit allgemeiner Hochschulreife bezogen auf die Gesamtzahl der Absolventen/innen und Abgänger/innen dieser Schulart. Diese Quote lag im Abgangsjahr 2017 für private Gymnasien in Deutschland mit 87,4% etwas höher als an öffentlichen Gymnasien (85,7%). Nur in Sachsen (92,9%), Schleswig-Holstein (86,2%), Berlin (86,0%) und Brandenburg (84,9%) wurde dieser Abschluss von einem höheren Anteil der Absolventen/innen aus öffentlichen Gymnasien erreicht als aus privaten.



* Abiturienten/tinnen öffentlicher Gymnasien gemessen an Absolventen/Abgängern öffentlicher Gymnasien. Abiturienten/tinnen privater Gymnasien gemessen an Absolventen/Abgängern privater Gymnasien.

Große Unterschiede bei den Abgänger/innen ohne Hauptschulabschluss in öffentlichen und privaten Schulen

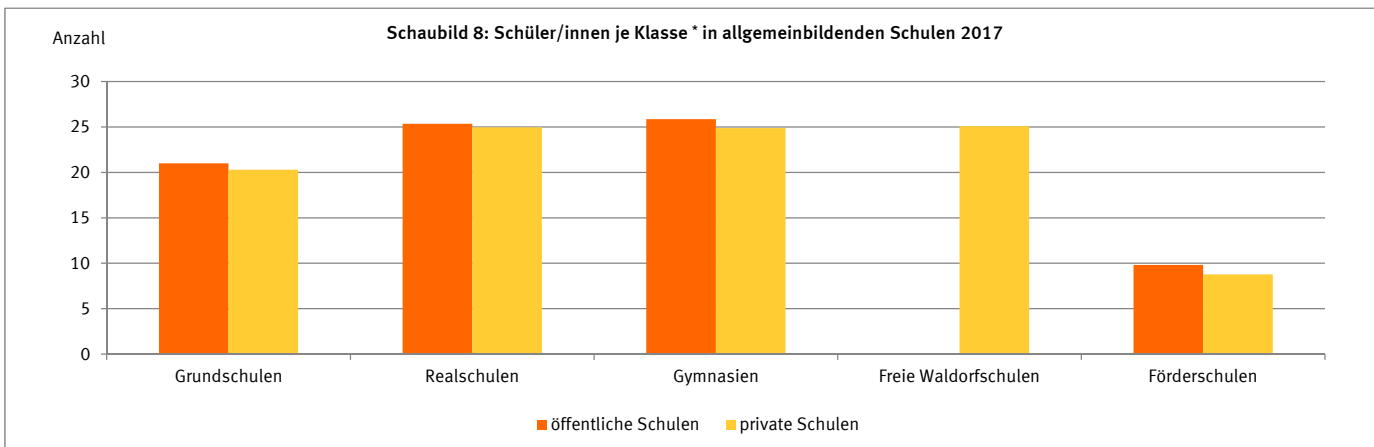
Die Quote der Abgänger/innen ohne Hauptschulabschluss lag im Abgangsjahr 2017 für private Schulen in Deutschland mit 3,2% etwas niedriger als in öffentlichen (4,3%). In zwei Ländern gab es in privaten Schulen mehr Abgänger/innen ohne Hauptschulabschluss als in öffentlichen. Höhere Anteile der Abgänger/innen privater Schulen im Vergleich zu öffentlichen Schulen gab es in Baden-Württemberg (5,0% zu 3,7%) und in Rheinland-Pfalz (6,9% zu 6,6%).



* Abgänger/innen öffentlicher Schulen gemessen an Absolventen/Abgängern öffentlicher Schulen. Abgänger/innen privater Schulen gemessen an Absolventen/Abgängern privater Schulen.

Klassenstärke in Privatschulen fast immer niedriger als in öffentlichen Schulen

Der Besuch von Privatschulen wird oft auch mit günstigeren Unterrichtsbedingungen gleichgesetzt. Ein wichtiger Indikator hierzu ist die Klassengröße. In Grundschulen, Gymnasien und Förderschulen waren im Schuljahr 2017/18 in Deutschland die Klassen in Privatschulen etwa um ein Schüler/eine Schülerin kleiner als in öffentlichen Schulen.



* Gymnasien im Sekundarbereich I, Freie Waldorfschulen im Primarbereich und Sekundarbereich I (Auflösung der Klassenverbände im Sekundarbereich II) .

**1 Schulen, Klassen, Schüler/innen,
Absolventen/Abgänger, Lehrkräfte und
Unterrichtsstunden nach Schularten**

Schulart	Schulen	Klassen ¹	Schüler/innen		Absolventen/ Abgänger ²	Lehrkräfte ³			Unterrichtsstunden der		
			insgesamt	dar.: Ausländer/innen		vollzeit-	teilzeit-	stundenweise	vollzeit-	teilzeit-	stundenweise
absolute Werte											
Baden-Württemberg											
Allgemeinbildende Schulen	685	5 833	111 876	7 005	11 548	6 440	6 138	4 322	155 269	112 135	28 495
Schulkindergärten	93	423	2 654	446	-	357	333	417	11 044	7 026	3 329
Grundschulen ⁴	99	489	9 795	684	-	395	569	383	9 741	11 156	2 398
Hauptschulen	41	215	3 728	432	895	-	-	-	-	-	-
Realschulen	79	677	15 680	548	2 473	484	536	609	10 743	9 740	3 910
Gymnasien	81	910	35 283	1 525	4 320	1 409	1 528	835	29 271	25 311	6 080
Integrierte Gesamtschulen	21	103	2 123	123	9	92	100	58	2 215	1 828	391
Freie Waldorfschulen	58	870	23 167	814	1 891	917	983	510	21 531	17 339	3 250
Förderschulen	155	2 075	16 176	1 634	1 082	2 784	2 005	719	70 677	38 383	5 274
Abendrealschulen	31	71	1 051	293	345	-	4	301	-	58	1 389
Abendgymnasien	23	-	1 964	485	447	2	60	435	48	973	2 150
Kollegs	4	-	255	21	86	-	20	55	-	321	324
Berufliche Schulen	443	2 739	48 820	10 681	25 113	1 469	1 877	3 731	35 476	31 452	16 979
Teilzeit-Berufsschulen	38	590	4 379	668	1 886	153	179	285	3 600	3 068	1 545
Berufsfachschulen	279	1 784	31 547	9 051	19 128	958	1 225	2 210	23 116	20 406	10 522
Berufsoberschulen/Technische Oberschulen	4	7	100	9	59	4	5	8	107	92	46
Fachgymnasien	54	-	5 827	275	1 707	238	279	444	5 609	4 779	2 407
Fachschulen	68	358	6 967	678	2 333	116	189	784	3 044	3 107	2 459
Zusammen	1 128	8 572	160 696	17 686	36 661	7 909	8 015	8 053	190 745	143 587	45 474
Bayern											
Allgemeinbildende Schulen	684	7 104	143 616	10 189	17 859	7 418	6 370	2 667	153 989	113 259	20 211
Grundschulen	146	755	16 131	2 173	-	498	619	207	9 891	12 818	1 660
Hauptschulen	109	691	14 186	2 344	2 187	552	652	302	11 718	13 096	2 586
Realschulen	131	1 880	46 259	1 586	9 390	1 810	1 499	387	39 228	26 378	2 871
Gymnasien	77	863	32 010	1 258	4 593	1 700	1 287	428	33 850	21 023	2 760
Freie Waldorfschulen	23	275	8 657	190	638	289	428	194	6 493	7 460	1 248
Förderschulen	192	2 640	25 621	2 427	941	2 568	1 875	1 047	52 647	32 292	8 574
Abendgymnasien	4	-	702	206	98	-	10	102	16	173	512
Kollegs	2	-	50	5	12	1	-	-	146	19	-
Berufliche Schulen	368	2 352	34 825	4 373	14 645	1 516	1 717	2 962	31 895	29 680	14 350
Teilzeit-Berufsschulen ⁵	43	930	9 467	1 806	3 262	723	256	213	14 926	4 415	1 230
Berufsvorbereitungsjahr	-	185	2 224	650	1 527	-	-	-	-	-	-
Berufsgrundbildungsjahr in vollzeitschulischer Form	-	12	122	21	92	-	-	-	-	-	-
Berufsfachschulen	133	369	6 281	907	2 534	194	394	760	4 251	6 886	3 878
Fachoberschulen	42	199	3 589	216	1 650	117	140	269	2 532	2 340	1 432
Fachschulen	80	342	6 542	298	2 982	208	362	883	4 646	6 347	3 394
Fachakademien	70	315	6 600	475	2 598	274	565	837	5 540	9 692	4 416
Zusammen	1 052	9 456	178 441	14 562	32 504	8 934	8 087	5 629	185 884	142 939	34 561
Berlin											
Allgemeinbildende Schulen	204	1 456	35 891	3 844	2 777	1 650	1 693	492	36 841	29 891	4 205
Grundschulen	60	378	8 109	819	-	331	281	58	7 525	5 349	520
Schulartunabhängige Orientierungsstufe	58	177	3 513	449	-	163	161	58	3 672	2 663	429
Gymnasien	22	180	7 365	602	1 395	305	378	125	6 449	6 120	1 106
Integrierte Gesamtschulen	44	501	11 636	1 705	1 051	610	586	186	13 611	10 701	1 657
Freie Waldorfschulen	11	130	4 532	216	314	149	234	51	3 400	4 123	383
Förderschulen	9	90	736	53	17	92	53	14	2 184	935	110
Berufliche Schulen	124	985	16 292	2 479	4 932	520	629	986	10 556	9 870	5 139
Teilzeit-Berufsschulen	8	151	1 998	248	675	70	26	48	1 564	524	306
Berufsvorbereitungsjahr	5	14	140	70	61	5	2	5	120	36	43
Berufsfachschulen	53	454	7 110	1 336	2 070	280	293	508	5 630	4 460	2 772
Berufsoberschulen/Technische Oberschulen	1	2	24	-	15	1	2	6	6	24	20
Fachgymnasien	1	-	59	-	22	6	1	2	144	10	6
Fachoberschulen	14	48	757	45	447	39	43	34	857	686	245
Fachschulen	42	316	6 204	780	1 642	119	262	383	2 235	4 130	1 747
Zusammen	328	2 441	52 183	6 323	7 709	2 170	2 322	1 478	47 397	39 761	9 344
Brandenburg											
Allgemeinbildende Schulen	217	1 117	25 275	876	2 227	1 308	1 053	438	29 266	19 654	3 109
Grundschulen	66	330	6 623	196	-	252	232	86	5 691	4 495	701
Schulartunabhängige Orientierungsstufe	63	154	2 961	89	-	132	126	58	3 031	2 436	453
Schularten mit mehreren Bildungsgängen	33	164	2 809	215	667	175	107	49	3 931	2 113	363
Gymnasien	25	177	7 837	287	1 189	357	396	171	6 988	6 820	1 168
Integrierte Gesamtschulen	12	85	2 214	18	223	122	71	44	2 893	1 374	213
Freie Waldorfschulen	5	52	1 629	41	129	53	83	27	1 202	1 442	169
Förderschulen	13	155	1 202	30	19	217	38	3	5 530	974	42
Berufliche Schulen	48	378	5 951	119	2 337	170	163	116	3 722	2 690	773
Teilzeit-Berufsschulen ⁶	10	148	1 313	45	732	162	155	106	3 546	2 584	707
Berufsfachschulen	16	56	1 178	20	559	-	-	-	-	-	-
Fachgymnasien	1	-	89	-	29	-	-	-	-	-	-
Fachoberschulen	3	9	209	2	129	-	-	-	-	-	-
Fachschulen	18	165	3 162	52	888	8	8	10	176	106	66
Zusammen	265	1 495	31 226	995	4 564	1 478	1 216	554	32 988	22 343	3 882

**1 Schulen, Klassen, Schüler/innen,
Absolventen/Abgänger, Lehrkräfte und
Unterrichtsstunden nach Schularten**

Schulart	Schulen	Klassen ¹	Schüler/innen		Absol- venten/ Abgän- ger ²	Lehrkräfte ³			Unterrichtsstunden der		
			ins- gesamt	dar.: Aus- länder/ innen		vollzeit-	teilzeit-	stunden- weise	vollzeit-	teilzeit-	stunden- weise
Anteil an öffentlichen und privaten Schulen zusammen in Prozent											
Baden-Württemberg											
Allgemeinbildende Schulen											
Schulkinderergärten	12,5	11,6	10,0	5,5	10,5	12,9	15,0	19,7	14,0	16,0	16,0
Grundschulen ⁴	21,5	44,1	32,3	26,5	-	55,4	49,9	39,1	56,6	48,9	44,5
Hauptschulen	4,5	2,9	3,0	1,6	-	2,9	4,1	5,2	3,2	4,6	4,1
Realschulen	6,6	6,1	5,5	2,1	3,5	-	-	-	-	-	-
Gymnasien	15,6	7,8	7,3	3,0	6,0	5,5	10,1	19,1	5,3	10,8	13,9
Integrierte Gesamtschulen	17,6	11,7	11,7	9,7	11,6	11,1	13,9	15,9	11,2	14,2	13,1
Freie Waldorfschulen	3,8	1,8	1,8	0,7	0,6	1,6	2,9	3,4	1,6	3,0	2,5
Förderschulen	100	100	100	100	100	100	100	100	100	100	100
Abendrealschulen	27,7	35,2	32,6	19,6	67,3	37,7	37,3	35,7	42,3	40,9	36,9
Abendgymnasien	100	100	100	100	100	-	100	100	-	100	100
Kollegs	100	-	100	100	100	100	100	100	100	100	100
Zusammen	80,0	-	87,0	87,5	87,8	-	100	61,1	-	100	68,9
Berufliche Schulen											
Teilzeit-Berufsschulen	26,8	16,3	12,1	15,5	12,8	10,1	22,5	55,1	11,4	22,3	44,0
Berufsfachschulen	12,9	6,3	2,3	2,3	2,7	3,9	8,8	27,1	4,4	8,9	20,6
Berufsoberschulen/Technische Oberschulen	50,1	32,1	27,5	38,0	23,6	17,6	35,6	70,7	19,7	35,2	59,7
Fachgymnasien	11,8	9,0	6,8	6,9	6,7	4,7	11,1	33,3	5,9	12,0	26,4
Fachschulen	19,3	-	9,0	6,0	7,7	6,9	15,0	40,4	7,7	15,1	32,1
Zusammen	28,9	36,1	35,1	51,4	25,5	15,8	37,4	60,7	18,9	37,0	56,4
Bayern											
Allgemeinbildende Schulen											
Grundschulen	14,7	13,2	11,4	8,3	13,2	12,8	16,4	11,0	12,7	17,2	9,6
Hauptschulen	6,1	3,7	3,7	4,3	-	3,9	4,3	2,1	3,6	4,9	2,2
Realschulen	11,2	6,7	7,1	5,9	5,3	4,5	12,6	8,6	4,4	14,4	7,6
Gymnasien	29,0	20,0	19,5	13,8	20,5	16,9	25,4	15,5	17,3	27,5	11,4
Freie Waldorfschulen	17,9	10,8	10,1	9,0	10,8	10,7	14,0	7,1	10,8	14,9	4,8
Förderschulen	100	100	100	100	100	100	100	100	100	100	100
Abendgymnasien	54,2	50,7	46,3	35,9	20,6	45,1	51,5	49,0	46,4	55,1	50,2
Kollegs	80,0	-	81,5	87,3	81,7	-	76,9	99,0	7,2	82,0	98,5
Zusammen	33,3	-	4,2	2,1	5,2	1,2	-	-	8,9	3,1	-
Berufliche Schulen											
Teilzeit-Berufsschulen ⁵	34,6	13,1	9,1	7,4	10,9	12,6	31,3	36,1	13,1	33,8	31,5
Berufsvorbereitungsjahr	18,7	8,0	3,7	5,7	4,3	10,6	11,6	8,0	11,1	12,9	7,1
Berufsgrundbildungsjahr in vollzeitschulischer Form	-	14,8	11,1	3,8	21,6	-	-	-	-	-	-
Berufsfachschulen	-	6,7	3,2	6,0	3,4	-	-	-	-	-	-
Fachoberschulen	43,5	36,8	31,7	29,8	35,3	18,9	41,9	52,2	18,5	43,9	48,5
Fachschulen	36,5	9,4	7,2	4,0	7,2	4,5	14,4	28,4	5,4	17,3	22,7
Fachakademien	32,7	42,7	41,9	58,7	39,5	31,4	73,3	49,7	28,2	72,4	45,5
Zusammen	69,3	70,5	71,5	68,2	66,9	61,9	78,0	73,6	59,1	77,4	76,4
Berlin											
Allgemeinbildende Schulen											
Grundschulen	16,1	10,5	10,1	7,0	9,1	7,9	18,1	21,1	7,9	19,0	24,1
Schulartunabhängige Orientierungsstufe	14,1	7,3	6,9	4,0	-	5,4	11,1	19,1	5,2	11,9	20,3
Gymnasien	13,7	7,2	6,7	4,6	-	6,0	13,6	33,9	5,8	12,8	31,4
Integrierte Gesamtschulen	19,5	11,9	9,7	8,6	10,8	7,9	14,8	14,1	7,9	15,1	17,2
Freie Waldorfschulen	24,4	14,6	12,6	11,1	6,5	9,3	25,2	22,7	9,4	27,3	27,0
Förderschulen	100	100	100	100	100	100	100	100	100	100	100
Zusammen	10,5	8,6	9,0	4,7	3,5	6,5	11,6	14,9	8,2	14,9	20,3
Berufliche Schulen											
Teilzeit-Berufsschulen	35,0	22,5	18,4	17,2	17,8	14,5	37,9	88,4	13,5	36,6	83,0
Berufsvorbereitungsjahr	17,8	6,8	4,6	5,2	5,6	6,3	7,1	42,9	6,3	8,5	37,1
Berufsfachschulen	8,1	2,8	1,9	1,5	1,9	0,9	1,3	26,3	0,9	1,3	24,2
Berufsoberschulen/Technische Oberschulen	55,8	54,2	47,8	47,6	40,1	32,4	59,6	96,6	30,7	57,8	94,8
Fachgymnasien	4,5	4,3	2,9	-	3,8	1,8	9,5	75,0	0,5	7,2	60,6
Fachoberschulen	4,5	-	1,0	-	1,8	1,5	0,7	11,8	1,8	0,4	5,1
Fachschulen	29,2	22,3	17,0	10,3	21,5	17,9	39,8	85,0	18,1	39,0	83,6
Zusammen	71,2	54,5	55,3	64,4	46,0	32,1	72,2	97,2	29,2	71,6	95,9
Brandenburg											
Allgemeinbildende Schulen											
Grundschulen	15,2	11,3	10,5	7,1	10,8	8,8	22,1	42,4	9,0	22,5	42,2
Schulartunabhängige Orientierungsstufe	13,1	8,5	7,6	3,8	-	6,2	15,8	30,3	6,2	16,2	32,2
Schularten mit mehreren Bildungsgängen	12,7	8,5	7,7	4,3	-	5,5	17,3	39,2	5,6	17,7	39,8
Gymnasien	21,7	11,0	8,5	8,2	8,7	7,0	18,9	36,8	7,1	20,0	36,0
Integrierte Gesamtschulen	24,3	16,1	14,8	23,2	13,4	12,1	31,4	55,2	11,8	31,4	56,8
Freie Waldorfschulen	32,4	16,0	12,2	2,7	7,7	9,4	18,7	44,0	10,4	20,2	34,3
Förderschulen	100	100	100	100	100	100	100	100	100	100	100
Zusammen	12,6	16,0	13,8	12,8	4,0	14,3	14,8	10,3	16,4	19,6	23,9
Berufliche Schulen											
Teilzeit-Berufsschulen ⁶	30,8	16,2	13,3	4,4	14,5	9,5	34,3	69,0	10,6	34,4	72,4
Berufsfachschulen	28,6	9,0	4,9	5,4	7,6	9,1	33,2	67,1	10,1	33,5	70,6
Fachgymnasien	39,0	21,3	24,5	1,2	28,8	-	-	-	-	-	-
Fachoberschulen	5,6	-	2,0	-	2,2	-	-	-	-	-	-
Fachschulen	12,0	7,4	7,9	6,3	9,2	-	-	-	-	-	-
Zusammen	48,6	52,5	53,0	73,2	48,8	100	100	100	100	100	100
	16,7	12,3	10,9	6,6	12,4	8,9	23,2	46,2	9,2	23,5	46,1

**1 Schulen, Klassen, Schüler/innen,
Absolventen/Abgänger, Lehrkräfte und
Unterrichtsstunden nach Schularten**

Schulart	Schulen	Klassen ¹	Schüler/innen		Absolventen/ Abgänger ²	Lehrkräfte ³			Unterrichtsstunden der		
			insgesamt	dar.: Ausländer/ innen		vollzeit-	teilzeit-	stundenweise	vollzeit-	teilzeit-	stundenweise
						beschäftigt			beschäftigten Lehrkräfte		
absolute Werte											
Bremen											
Allgemeinbildende Schulen	21	226	6 485	380	557	287	237	141	6 430	4 013	749
Grundschulen	7	62	1 478	113	-	65	32	31	1 481	546	162
Schularten mit mehreren Bildungsgängen	1	4	102	2	45	5	2	4	113	41	20
Gymnasien	3	49	2 141	73	295	83	87	48	1 839	1 461	247
Integrierte Gesamtschulen	6	68	1 567	156	142	97	49	47	2 170	847	248
Freie Waldorfschulen	3	30	1 070	32	63	27	59	11	603	988	72
Förderschulen	1	13	127	4	12	10	8	-	224	130	
Berufliche Schulen	4	51	724	22	263	27	10	20	678	159	33
Teilzeit-Berufsschulen	2	43	589	21	199	22	9	9	561	142	15
Berufsvorbereitungsjahr	1	1	6	1	-	-	-	-	-	-	-
Fachschulen	1	7	129	-	64	5	1	11	117	17	18
Zusammen	25	277	7 209	402	820	314	247	161	7 108	4 172	782
Hamburg											
Allgemeinbildende Schulen	93	858	20 241	1 734	1 612	954	738	98	21 203	12 283	551
Vorklassen	18	33	744	51	-	40	30	3	882	498	19
Grundschulen	31	298	5 455	467	-	215	162	18	4 743	2 677	103
Schulartunabhängige Orientierungsstufe	1	3	64	34	-	3	1	-	57	32	1
Gymnasien	11	124	4 321	465	565	180	135	16	3 967	2 239	85
Integrierte Gesamtschulen	19	248	5 568	617	697	288	217	25	6 356	3 587	137
Freie Waldorfschulen	7	70	3 309	55	198	163	127	31	3 845	2 228	183
Förderschulen	5	82	592	25	52	59	61	4	1 216	944	20
Abendgymnasien	1	-	188	20	100	6	5	1	137	78	3
Berufliche Schulen	23	117	2 489	400	820	68	128	96	1 131	1 596	400
Teilzeit-Berufsschulen	7	40	905	300	228	23	42	32	375	529	132
Berufsfachschulen	11	36	799	61	264	20	37	28	331	467	117
Fachschulen	5	41	785	39	328	25	49	36	425	600	151
Zusammen	116	975	22 730	2 134	2 432	1 022	866	194	22 334	13 879	951
Hessen											
Allgemeinbildende Schulen	240	2 018	46 954	2 783	4 792	3 024	1 582	609	71 693	26 887	4 368
Vorklassen	16	23	386	86	-	30	9	-	820	142	-
Schulkindergärten	3	2	30	-	-	2	-	-	36	-	-
Grundschulen	58	362	6 571	735	-	424	191	82	10 908	3 651	628
Schulartunabhängige Orientierungsstufe	14	34	552	30	-	24	24	12	614	419	89
Hauptschulen	4	3	36	8	12	1	1	1	27	16	8
Realschulen	27	231	5 364	171	960	241	145	61	5 650	2 566	500
Gymnasien	50	620	21 496	985	2 666	1 274	665	241	28 768	10 823	1 925
Integrierte Gesamtschulen	18	179	3 198	299	223	251	150	55	6 338	2 660	341
Freie Waldorfschulen	10	148	5 176	130	405	288	192	55	6 055	2 990	310
Förderschulen	34	406	3 906	208	465	478	202	50	12 307	3 586	377
Abendhauptschulen	1	2	36	25	20	4	2	1	85	26	4
Abendrealschulen	2	6	107	70	25	6	1	2	75	8	10
Abendgymnasien	1	-	85	25	16	-	-	49	-	-	176
Keine Zuordnung zu einer Schulart ⁷	2	2	11	11	-	1	-	-	10	-	-
Berufliche Schulen	73	380	7 045	703	2 508	200	287	348	3 810	4 167	1 460
Teilzeit-Berufsschulen	7	71	963	135	406	25	28	44	375	400	186
Berufsvorbereitungsjahr	3	21	140	18	39	16	7	1	371	120	4
Berufsfachschulen	20	74	1 256	127	536	38	77	41	780	1 054	276
Fachgymnasien	7	-	307	13	81	13	24	6	286	353	39
Fachoberschulen	7	48	926	175	352	30	32	11	663	538	96
Fachschulen	29	166	3 453	235	1 094	78	119	245	1 335	1 702	859
Zusammen	313	2 398	53 999	3 486	7 300	3 224	1 869	957	75 503	31 054	5 828
Mecklenburg-Vorpommern											
Allgemeinbildende Schulen	133	799	17 090	387	1 017	705	736	400	16 388	14 968	2 426
Grundschulen	54	296	5 801	74	-	160	203	135	3 977	4 303	708
Schularten mit mehreren Bildungsgängen	36	134	2 577	46	124	104	109	85	2 516	2 252	505
Gymnasien	14	113	3 932	179	474	189	188	82	4 064	3 592	608
Integrierte Gesamtschulen	13	122	2 857	45	283	103	180	77	2 342	3 656	456
Freie Waldorfschulen	5	36	1 076	22	65	44	33	15	953	646	107
Förderschulen	11	98	847	21	71	105	23	6	2 536	519	42
Berufliche Schulen	35	245	3 992	84	1 539	121	147	435	2 766	2 670	1 688
Berufsfachschulen	23	191	3 044	80	1 141	105	111	347	2 359	2 031	1 302
Fachschulen	12	54	948	4	398	16	36	88	407	639	386
Zusammen	168	1 044	21 082	471	2 556	826	883	835	19 154	17 638	4 114
Niedersachsen											
Allgemeinbildende Schulen	209	2 436	53 136	2 393	5 945	2 929	2 038	752	66 158	34 993	5 095
Schulkindergärten	1	1	17	14	-	-	3	-	-	66	-
Grundschulen	34	147	2 463	249	-	124	92	42	3 063	1 601	398
Hauptschulen	8	33	428	31	174	25	17	6	616	304	40
Schularten mit mehreren Bildungsgängen	20	321	7 305	479	917	403	230	65	9 134	3 968	548
Realschulen	19	117	2 278	92	665	94	72	52	2 261	1 200	354
Gymnasien	38	698	23 427	614	2 947	1 088	769	289	22 995	12 551	1 858

**1 Schulen, Klassen, Schüler/innen,
Absolventen/Abgänger, Lehrkräfte und
Unterrichtsstunden nach Schularten**

Schulart	Schulen	Klassen ¹	Schüler/innen		Absol- venten/ Abgän- ger ²	Lehrkräfte ³			Unterrichtsstunden der		
			ins- gesamt	dar.: Aus- länder/ innen		vollzeit-	teilzeit-	stunden- weise	vollzeit-	teilzeit-	stunden- weise
Anteil an öffentlichen und privaten Schulen zusammen in Prozent											
Bremen											
Allgemeinbildende Schulen	10,9	8,4	9,7	3,3	7,6	9,9	8,1	20,6	10,2	7,7	17,1
Grundschulen	7,1	5,6	6,5	2,5	-	9,2	3,0	19,5	8,7	2,9	15,4
Schularten mit mehreren Bildungsgängen	100	100	100	100	14,1	100	100	100	100	100	100
Gymnasien	25,0	19,5	18,3	7,2	9,2	16,3	23,3	37,2	16,9	24,5	30,5
Integrierte Gesamtschulen	9,7	5,7	5,2	2,8	4,3	6,9	3,8	12,8	6,6	3,7	10,4
Freie Waldorfschulen	100	100	100	100	100	100	100	100	100	100	100
Förderschulen	14,3	15,5	24,7	4,2	5,5	5,1	6,4	-	40,7	4,5	-
Berufliche Schulen	4,3	4,0	2,9	0,5	2,9	3,2	2,4	14,3	3,8	2,4	3,8
Teilzeit-Berufsschulen	9,5	5,0	3,5	1,1	4,0	5,6	5,5	12,9	7,2	6,2	4,0
Berufsvorbereitungsjahr	4,5	0,5	0,2	0,1	-	-	-	-	-	-	-
Fachschulen	25,0	20,0	17,5	-	19,9	14,7	4,0	57,9	16,0	4,6	26,5
Zusammen	8,8	6,9	7,8	2,5	5,0	8,4	7,4	19,6	8,8	7,1	15,0
Hamburg											
Allgemeinbildende Schulen	14,2	11,2	10,4	6,9	9,0	11,2	9,4	7,4	10,5	8,6	6,9
Vorklassen	8,0	7,3	8,4	3,4	-	14,3	8,5	5,9	12,2	7,3	5,7
Grundschulen	13,9	10,2	9,3	5,9	-	10,6	6,1	4,6	9,0	5,1	4,0
Schulartunabhängige Orientierungsstufe	20,0	16,7	15,5	24,6	-	20,0	5,6	-	15,0	8,7	5,6
Gymnasien	14,9	8,7	7,8	11,9	8,8	8,2	7,1	3,8	8,3	7,2	3,7
Integrierte Gesamtschulen	23,2	10,8	9,0	5,9	7,0	8,9	9,2	6,6	8,3	8,6	6,2
Freie Waldorfschulen	100	100	100	100	99,5	100	100	100	100	100	100
Förderschulen	16,1	17,1	13,1	3,4	6,0	11,8	15,4	8,7	10,7	14,1	7,8
Abendgymnasien	33,3	-	24,0	16,5	43,3	27,3	26,3	25,0	28,2	25,5	14,3
Berufliche Schulen	14,9	4,6	4,7	4,6	4,2	4,2	13,0	35,6	3,4	10,8	30,8
Teilzeit-Berufsschulen	19,4	2,4	2,5	6,7	2,0	3,0	9,4	27,8	2,4	7,9	23,7
Berufsfachschulen	28,2	16,7	17,7	10,1	14,1	9,7	26,4	58,3	8,0	22,7	52,5
Fachschulen	26,3	18,6	15,9	8,8	18,5	12,8	34,3	65,5	10,9	29,5	60,4
Zusammen	14,4	9,5	9,2	6,3	6,5	10,1	9,8	12,1	9,5	8,8	10,3
Hessen											
Allgemeinbildende Schulen	7,3	7,3	7,4	3,5	7,7	9,7	7,8	21,8	10,4	8,0	9,9
Vorklassen	25,4	18,7	16,5	28,8	-	37,0	12,3	-	33,7	8,7	-
Schulkindergärten	1,1	0,7	0,8	-	-	0,9	-	-	0,8	-	-
Grundschulen	5,0	3,3	3,1	3,0	-	5,6	2,5	6,5	6,2	2,7	5,4
Schulartunabhängige Orientierungsstufe	10,8	4,8	3,7	1,6	-	4,4	8,7	25,0	3,6	7,2	6,4
Hauptschulen	1,9	0,3	0,2	0,2	0,2	0,1	0,4	5,9	0,1	0,2	0,7
Realschulen	11,0	8,3	8,3	2,2	6,8	7,4	10,6	30,7	7,8	11,3	11,1
Gymnasien	17,0	12,3	11,2	8,5	10,8	13,0	11,5	36,9	14,7	12,5	13,1
Integrierte Gesamtschulen	15,1	6,0	4,4	3,0	1,8	6,3	8,5	23,5	7,3	9,1	6,3
Freie Waldorfschulen	100	100	100	100	100	100	100	100	100	100	100
Förderschulen	14,4	18,4	18,2	6,6	21,7	12,1	8,7	26,3	16,7	11,7	11,1
Abendhauptschulen	10,0	8,7	8,6	7,8	21,3	40,0	14,3	100	23,4	11,4	100
Abendrealschulen	13,3	6,4	6,3	11,3	4,3	7,9	3,0	50,0	4,9	1,3	32,3
Abendgymnasien	9,1	-	7,9	11,9	4,5	-	-	100	-	-	100
Keine Zuordnung zu einer Schulart ⁷	0,4	0,2	0,1	0,1	-	0,5	-	-	0,1	-	-
Berufliche Schulen	12,2	4,1	3,8	2,1	3,9	3,1	9,1	34,9	2,8	9,1	11,6
Teilzeit-Berufsschulen	6,2	1,2	0,9	0,9	1,3	0,8	2,2	14,3	0,8	2,7	5,1
Berufsvorbereitungsjahr	3,0	3,4	1,4	0,2	1,2	5,8	3,8	0,7	3,2	2,9	0,2
Berufsfachschulen	16,5	6,9	6,2	3,1	6,8	4,2	14,4	32,3	3,1	11,6	12,0
Fachgymnasien	13,0	-	2,1	1,1	1,7	1,3	5,0	11,5	1,4	5,1	3,5
Fachoberschulen	7,6	5,0	4,5	5,5	3,7	5,1	10,1	26,2	4,0	9,5	8,1
Fachschulen	24,8	19,9	22,5	21,1	18,3	13,6	32,4	73,6	11,7	33,2	48,9
Zusammen	8,0	6,5	6,6	3,1	5,8	8,5	8,0	25,2	9,2	8,1	10,3
Mecklenburg-Vorpommern											
Allgemeinbildende Schulen	18,8	11,7	11,5	5,0	8,0	9,6	18,2	32,2	9,5	18,2	28,6
Grundschulen	16,7	10,9	10,5	2,3	-	6,9	21,7	36,6	7,0	21,1	34,3
Schularten mit mehreren Bildungsgängen	18,9	6,3	5,9	1,9	2,2	4,7	8,4	31,1	4,8	8,4	27,2
Gymnasien	18,7	14,5	11,8	13,5	9,8	13,4	15,4	20,8	13,0	15,1	19,1
Integrierte Gesamtschulen	59,1	39,6	37,1	8,4	29,8	29,9	57,5	67,5	29,0	58,1	60,1
Freie Waldorfschulen	100	100	100	100	100	100	100	100	100	100	100
Förderschulen	12,2	11,4	10,5	9,5	6,4	10,4	11,0	8,0	10,8	12,1	8,5
Berufliche Schulen	34,3	14,8	12,0	3,5	13,9	11,3	33,4	87,3	11,7	32,5	79,7
Berufsfachschulen	67,6	52,5	45,5	42,6	49,9	38,6	71,6	95,9	38,4	71,7	91,3
Fachschulen	52,2	44,6	41,1	16,0	44,4	20,0	69,2	98,9	22,9	66,6	94,8
Zusammen	20,7	12,3	11,6	4,7	10,7	9,8	19,7	47,9	9,8	19,5	38,8
Niedersachsen											
Allgemeinbildende Schulen	5,9	6,5	6,3	3,1	7,2	6,5	8,8	10,5	6,8	8,5	9,7
Schulkindergärten	0,4	0,4	0,6	1,7	-	-	2,4	-	-	2,8	-
Grundschulen	2,0	1,0	0,9	0,7	-	1,1	1,0	1,9	1,2	0,9	2,2
Hauptschulen	3,9	1,9	1,5	0,5	1,9	1,0	2,1	3,8	1,1	2,1	3,2
Schularten mit mehreren Bildungsgängen	4,5	6,7	7,3	4,2	7,0	5,9	10,0	9,4	6,1	9,9	10,4
Realschulen	8,0	3,8	3,1	1,3	3,5	2,6	5,5	10,3	2,8	5,2	9,2
Gymnasien	12,9	10,0	9,8	6,5	10,1	8,9	13,0	11,9	9,4	13,7	11,8

**1 Schulen, Klassen, Schüler/innen,
Absolventen/Abgänger, Lehrkräfte und
Unterrichtsstunden nach Schularten**

Schulart	Schulen	Klassen ¹	Schüler/innen		Absol- venten/ Abgän- ger ²	Lehrkräfte ³			Unterrichtsstunden der		
			ins- gesamt	dar.: Aus- länder/ innen		vollzeit-	teilzeit-	stunden- weise	vollzeit-	teilzeit-	stunden- weise
absolute Werte											
Integrierte Gesamtschulen	11	196	5 020	570	403	280	213	62	6 130	3 595	435
Freie Waldorfschulen	21	230	7 073	121	515	212	400	181	4 836	7 198	1 101
Förderschulen	57	693	5 125	223	324	703	242	55	17 123	4 510	361
Berufliche Schulen	188	1 084	19 775	1 334	7 489	447	755	1 414	9 998	12 785	7 981
Teilzeit-Berufsschulen	3	21	164	-	32	7	1	8	145	16	46
Berufsvorbereitungsjahr	13	27	316	60	254	29	21	14	665	355	80
Berufsfachschulen	110	646	12 107	1 095	4 216	269	466	937	6 034	7 888	5 286
Berufsoberschulen/Technische Oberschulen	2	2	23	-	40	1	2	3	17	38	15
Fachgymnasien	1	-	73	7	27	1	7	14	16	112	79
Fachoberschulen	14	97	2 008	111	1 002	32	59	67	717	1 010	381
Fachschulen	45	291	5 084	61	1 918	108	199	371	2 404	3 366	2 094
Zusammen	397	3 520	72 911	3 727	13 434	3 376	2 793	2 166	76 156	47 778	13 076
Nordrhein-Westfalen											
Allgemeinbildende Schulen	430	5 318	165 402	8 110	20 322	8 222	5 937	1 098	180 091	90 996	6 910
Grundschulen	64	394	8 989	661	-	271	436	32	6 269	6 659	245
Hauptschulen	8	68	1 391	290	386	78	53	2	1 573	859	25
Schularten mit mehreren Bildungsgängen	9	178	4 279	205	1	242	86	22	5 161	1 322	179
Realschulen	57	720	20 447	545	3 925	659	505	97	16 524	8 472	601
Gymnasien	114	1 958	86 776	2 950	11 741	4 212	2 246	717	89 467	32 846	4 647
Integrierte Gesamtschulen	33	466	13 780	1 131	1 599	683	524	69	14 532	7 702	478
Freie Waldorfschulen	44	475	16 225	431	1 251	320	1 071	56	7 530	17 083	185
Förderschulen	92	1 059	10 574	897	345	1 622	935	88	36 498	15 020	467
Abendrealschulen ⁸	2	-	1 059	573	375	29	29	3	579	380	27
Abendgymnasien	2	-	458	86	102	18	12	-	315	154	-
Kollegs	5	-	1 424	341	597	88	40	12	1 644	499	55
Berufliche Schulen⁹	304	2 243	43 948	3 610	19 490	1 627	1 382	199	35 290	19 231	1 388
Teilzeit-Berufsschulen	45	925	12 079	968	6 146	308	166	24	6 693	2 284	173
Berufsvorbereitungsjahr	34	130	1 881	1 086	1 379	127	65	10	2 775	908	68
Berufsfachschulen	84	509	10 304	996	4 772	431	513	72	9 370	7 138	493
Fachgymnasien	36	-	4 597	89	1 378	232	164	9	5 022	2 292	60
Fachoberschulen	38	133	2 928	91	1 487	77	97	10	1 664	1 339	68
Fachschulen	67	546	12 159	380	4 328	452	377	74	9 766	5 270	526
Zusammen	734	7 561	209 350	11 720	39 812	9 849	7 319	1 297	215 381	110 227	8 298
Rheinland-Pfalz											
Allgemeinbildende Schulen	109	1 357	34 787	974	3 942	1 650	1 429	282	37 277	21 240	2 261
Grundschulen	24	149	3 037	87	-	125	98	20	3 101	1 411	234
Hauptschulen	4	26	401	21	90	28	21	4	685	217	71
Schularten mit mehreren Bildungsgängen	10	128	2 945	63	453	133	91	34	3 126	1 411	254
Realschulen	9	133	3 644	134	597	108	142	26	2 639	1 933	132
Gymnasien	28	478	18 692	471	2 202	895	667	158	19 521	9 555	1 319
Integrierte Gesamtschulen	1	19	491	4	73	30	33	-	612	534	-
Freie Waldorfschulen	9	76	2 572	54	171	43	209	8	1 004	3 477	49
Förderschulen	23	348	2 784	116	292	267	159	28	6 171	2 612	176
Abendgymnasien	-	-	106	13	25	-	-	-	-	-	-
Kollegs ¹⁰	1	-	115	11	39	21	9	4	418	89	26
Berufliche Schulen	48	389	6 332	411	3 162	233	342	80	4 563	4 155	450
Teilzeit-Berufsschulen	5	140	1 218	98	452	71	31	13	1 376	382	71
Berufsvorbereitungsjahr	6	31	305	94	306	26	16	8	517	193	48
Berufsfachschulen	18	95	1 970	136	1 272	79	166	25	1 547	2 021	140
Berufsoberschulen/Technische Oberschulen	2	2	39	2	34	2	3	-	18	26	-
Fachgymnasien	1	-	10	1	-	-	3	-	-	32	-
Fachoberschulen	1	4	105	1	46	-	-	16	-	-	92
Fachschulen	15	117	2 685	79	1 052	55	123	18	1 104	1 501	99
Zusammen	157	1 746	41 119	1 385	7 104	1 883	1 771	362	41 839	25 394	2 711
Saarland											
Allgemeinbildende Schulen	28	295	7 678	360	767	402	205	27	9 555	3 102	154
Schulkindergärten	1	2	46	12	-	-	-	-	80	10	-
Grundschulen ¹¹	7	32	732	97	-	40	9	7	1 092	135	55
Schularten mit mehreren Bildungsgängen	1	7	52	3	6	5	3	3	124	48	19
Realschulen	2	39	1 054	67	79	39	21	-	888	387	-
Gymnasien	5	80	3 127	89	371	164	77	4	3 508	1 164	22
Integrierte Gesamtschulen	3	45	1 093	41	168	63	21	5	1 802	238	10
Freie Waldorfschulen	4	41	1 238	35	116	58	69	7	1 195	1 042	42
Förderschulen	5	49	336	16	27	33	5	1	866	78	6
Berufliche Schulen⁹	15	154	2 271	40	656	40	18	87	912	308	332
Teilzeit-Berufsschulen	3	53	313	19	100	15	9	2	364	154	6
Berufsvorbereitungsjahr	1	10	84	2	-	2	-	-	60	-	-
Berufsfachschulen	1	3	65	2	38	10	-	-	218	-	-
Fachoberschulen	3	8	148	4	62	-	-	-	-	-	-
Fachschulen	7	80	1 661	13	456	13	9	85	270	154	326
Zusammen	43	449	9 949	400	1 423	442	223	114	10 467	3 410	486

**1 Schulen, Klassen, Schüler/innen,
Absolventen/Abgänger, Lehrkräfte und
Unterrichtsstunden nach Schularten**

Schulart	Schulen	Klassen ¹	Schüler/innen		Absolventen/ Abgänger ²	Lehrkräfte ³			Unterrichtsstunden der		
			insgesamt	dar.: Ausländer/ innen		vollzeit-	teilzeit-	stundenweise	vollzeit-	teilzeit-	stundenweise
Anteil an öffentlichen und privaten Schulen zusammen in Prozent											
Integrierte Gesamtschulen	10,4	7,4	6,2	9,6	5,1	5,5	13,7	12,1	5,6	13,6	11,5
Freie Waldorfschulen	100	100	100	100	100	100	100	100	100	100	100
Förderschulen	21,0	23,6	21,1	10,6	9,7	22,1	15,6	12,4	24,9	17,2	12,0
Berufliche Schulen	19,6	8,1	7,4	5,8	6,9	5,1	20,2	47,6	5,7	21,3	38,5
Teilzeit-Berufsschulen	2,3	0,3	0,1	-	0,1	0,2	0,1	1,5	0,2	0,1	1,1
Berufsvorbereitungsjahr	5,9	2,8	2,3	0,8	2,1	3,0	5,9	5,6	3,3	6,3	4,0
Berufsfachschulen	46,4	27,6	26,0	26,7	15,0	12,1	39,2	71,6	13,1	40,8	63,4
Berufsoberschulen/Technische Oberschulen	28,6	28,6	23,0	-	32,8	16,7	28,6	60,0	15,9	34,5	53,6
Fachgymnasien	1,0	-	0,3	0,9	0,4	0,1	1,4	5,9	0,1	1,4	4,2
Fachoberschulen	10,6	11,0	10,4	9,0	10,3	5,4	19,3	36,6	6,0	20,6	28,6
Fachschulen	33,1	36,0	33,9	22,8	30,2	19,0	53,4	80,7	20,7	55,0	74,2
Zusammen	8,9	6,9	6,6	3,7	7,0	6,3	10,3	21,3	6,6	10,1	17,8
Nordrhein-Westfalen											
Allgemeinbildende Schulen	8,0	7,5	8,5	3,8	10,4	8,4	9,7	10,3	8,9	9,8	9,9
Grundschulen	2,3	1,5	1,4	0,8	-	1,2	2,0	1,8	1,3	2,0	1,9
Hauptschulen	2,5	2,0	1,9	1,3	1,6	1,5	2,5	0,6	1,4	2,7	1,1
Schularten mit mehreren Bildungsgängen	7,4	7,1	6,9	3,1	0,0	5,7	6,6	13,0	5,9	6,9	13,0
Realschulen	11,7	8,9	9,3	2,3	8,2	7,3	9,1	12,4	8,2	9,4	10,9
Gymnasien	18,2	16,3	16,7	10,0	16,8	16,4	15,1	14,8	17,2	15,3	15,2
Integrierte Gesamtschulen	9,7	4,9	4,4	3,5	4,2	3,7	7,0	4,0	4,0	7,0	4,0
Freie Waldorfschulen	100	100	100	100	100	100	100	100	100	100	100
Förderschulen	17,8	14,9	13,7	9,5	6,5	15,3	14,1	10,4	17,7	15,3	9,2
Abendrealschulen ⁸	6,5	-	11,2	12,1	14,8	8,2	15,8	42,9	8,5	14,1	52,9
Abendgymnasien	7,4	-	8,9	10,6	8,0	5,4	10,7	-	5,4	10,7	-
Kollegs	18,5	-	20,2	24,9	29,1	17,9	19,4	42,9	19,8	18,9	45,5
Berufliche Schulen⁹	19,1	8,5	7,8	5,1	7,7	8,8	16,6	16,9	8,9	15,7	17,2
Teilzeit-Berufsschulen	15,6	5,6	3,8	3,0	4,8	4,8	6,3	6,6	4,9	5,9	6,9
Berufsvorbereitungsjahr	12,2	9,6	7,7	6,9	6,6	9,3	11,5	14,5	9,5	11,0	14,4
Berufsfachschulen	25,8	10,2	9,4	5,7	8,0	7,3	18,5	16,0	7,4	17,6	16,0
Fachgymnasien	15,5	-	12,4	4,1	10,5	10,3	16,0	12,2	10,5	15,2	11,9
Fachoberschulen	19,4	14,5	14,6	5,9	12,6	10,7	24,7	20,4	10,9	23,5	20,1
Fachschulen	24,5	23,4	24,4	17,1	23,2	25,1	39,2	43,3	25,4	37,9	44,5
Zusammen	10,6	7,8	8,4	4,1	8,9	8,4	10,5	11,0	8,9	10,5	10,6
Rheinland-Pfalz											
Allgemeinbildende Schulen	7,1	7,7	8,5	2,7	9,5	8,0	9,8	5,9	8,3	10,7	5,1
Grundschulen	2,5	2,0	2,2	0,6	-	2,2	2,0	1,0	2,4	1,9	1,3
Hauptschulen	100	100	100	100	100	100	100	100	100	100	100
Schularten mit mehreren Bildungsgängen	5,3	3,5	3,7	0,5	2,6	3,0	3,5	5,1	3,1	4,2	3,4
Realschulen	100	100	100	100	100	100	100	100	100	100	100
Gymnasien	18,5	14,4	14,9	9,0	14,2	15,6	16,2	11,9	15,4	17,1	11,2
Integrierte Gesamtschulen	1,8	1,4	1,1	0,1	1,2	1,2	2,6	-	1,1	3,2	-
Freie Waldorfschulen	100	100	100	100	100	100	100	100	100	100	100
Förderschulen	17,6	23,0	19,0	9,0	15,3	14,5	12,5	12,1	21,2	20,9	14,0
Abendgymnasien	-	-	47,5	72,2	49,0	-	-	-	-	-	-
Kollegs ¹⁰	25,0	-	27,3	31,4	27,3	43,8	32,1	10,5	44,2	23,5	12,1
Berufliche Schulen	11,2	6,7	5,3	3,2	6,7	6,1	17,8	5,1	5,9	18,4	3,2
Teilzeit-Berufsschulen	7,1	3,8	1,8	1,6	2,2	5,0	5,0	3,2	4,8	5,3	1,9
Berufsvorbereitungsjahr	10,3	9,7	6,6	3,9	7,9	9,8	14,0	3,5	9,7	14,4	2,3
Berufsfachschulen	22,2	10,5	10,1	6,2	10,7	7,3	27,9	6,7	7,1	28,5	4,2
Berufsoberschulen/Technische Oberschulen	2,6	1,3	1,5	1,2	1,8	1,8	5,8	-	0,8	4,2	-
Fachgymnasien	2,4	-	0,1	0,2	-	-	1,2	-	-	1,1	-
Fachoberschulen	3,1	3,7	5,0	1,8	4,9	-	-	5,6	-	-	3,5
Fachschulen	22,1	18,7	19,0	8,6	22,2	14,4	43,2	15,8	14,3	44,8	10,0
Zusammen	8,0	7,5	7,7	2,8	8,0	7,7	10,7	5,7	8,0	11,5	4,6
Saarland											
Allgemeinbildende Schulen	9,1	7,9	8,4	2,9	8,2	6,9	8,6	25,7	7,8	8,8	36,2
Schulkindergärten	100	100	100	100	-	-	-	-	100	100	-
Grundschulen ¹¹	4,3	2,1	2,3	1,8	-	2,5	1,2	8,3	3,0	1,0	18,3
Schularten mit mehreren Bildungsgängen	100	100	100	100	100	100	100	100	100	100	100
Realschulen	100	100	100	100	100	100	100	-	100	100	-
Gymnasien	14,3	12,5	12,7	6,6	12,7	11,2	11,6	80,0	11,5	12,2	45,8
Integrierte Gesamtschulen	4,9	4,0	3,8	0,8	3,1	3,2	3,8	100	4,4	3,0	100
Freie Waldorfschulen	100	100	100	100	100	100	100	100	100	100	100
Förderschulen	13,5	14,3	10,1	4,1	4,0	4,9	1,5	100	7,0	2,4	100
Berufliche Schulen⁹	7,8	9,5	7,1	1,0	5,7	3,6	3,7	61,3	3,9	3,8	31,6
Teilzeit-Berufsschulen	8,1	5,5	1,8	1,2	2,1	3,4	6,0	6,7	3,9	6,1	1,6
Berufsvorbereitungsjahr	4,5	11,6	7,5	0,3	-	2,4	-	-	3,4	-	-
Berufsfachschulen	2,6	2,1	2,1	0,5	3,2	5,9	-	-	6,1	-	-
Fachoberschulen	8,3	3,7	3,2	0,9	2,9	-	-	-	-	-	-
Fachschulen	53,8	58,8	55,9	14,3	56,6	25,0	30,0	97,7	24,7	32,6	93,9
Zusammen	8,6	8,4	8,1	2,5	6,8	6,4	7,7	46,2	7,2	7,8	32,9

**1 Schulen, Klassen, Schüler/innen,
Absolventen/Abgänger, Lehrkräfte und
Unterrichtsstunden nach Schularten**

Schulart	Schulen	Klassen ¹	Schüler/innen		Absol- venten/ Abgän- ger ²	Lehrkräfte ³			Unterrichtsstunden der		
			ins- gesamt	dar.: Aus- länder/ innen		vollzeit-	teilzeit-	stunden- weise	vollzeit-	teilzeit-	stunden- weise
absolute Werte											
Sachsen											
Allgemeinbildende Schulen	223	1 672	37 819	1 545	3 126	1 844	1 820	412	39 901	27 449	2 422
Grundschulen	85	492	10 313	529	-	372	417	119	9 403	6 611	614
Schularten mit mehreren Bildungsgängen	70	566	11 747	151	1 727	523	581	162	10 121	8 448	1 037
Gymnasien	40	370	12 330	675	1 253	659	657	87	13 696	9 861	550
Freie Waldorfschulen	6	64	2 039	139	108	82	85	30	1 522	1 078	142
Förderschulen	21	180	1 324	45	28	203	80	10	5 014	1 435	54
Kollegs	1	-	66	6	10	5	-	4	145	16	25
Berufliche Schulen	295	1 793	29 961	1 534	10 261	1 127	849	2 096	24 746	13 505	10 194
Teilzeit-Berufsschulen	23	249	2 286	82	632	117	51	63	2 592	840	398
Berufsvorbereitungsjahr	39	136	1 831	404	1 818	100	36	50	1 712	918	317
Berufsgrundbildungsjahr in vollzeitschulischer Form	5	6	96	3	83	7	-	2	140	38	14
Berufsfachschulen	128	909	15 543	737	4 564	495	448	1 382	11 599	7 372	6 006
Fachgymnasien	15	-	1 359	18	333	73	107	44	1 214	1 053	284
Fachoberschulen	21	136	2 477	147	908	91	64	82	1 747	931	687
Fachschulen	64	357	6 369	143	1 923	244	143	473	5 742	2 353	2 488
Zusammen	518	3 465	67 780	3 079	13 387	2 971	2 669	2 508	64 647	40 954	12 616
Sachsen-Anhalt											
Allgemeinbildende Schulen	105	806	18 362	336	1 343	815	586	465	18 763	10 871	2 991
Grundschulen	51	278	5 419	120	-	214	149	137	4 930	2 948	832
Schularten mit mehreren Bildungsgängen	19	132	2 806	16	415	119	69	113	2 621	1 199	735
Gymnasien	13	159	5 859	151	644	203	235	113	4 571	4 230	834
Integrierte Gesamtschulen	12	121	2 690	34	184	140	96	84	3 185	1 763	492
Freie Waldorfschulen	3	41	1 028	15	65	62	32	12	1 585	647	51
Förderschulen	7	75	560	-	35	77	5	6	1 871	84	47
Berufliche Schulen	117	444	6 933	91	2 311	154	196	453	3 495	3 588	2 037
Teilzeit-Berufsschulen	2	14	77	-	19	3	3	7	49	51	29
Berufsfachschulen	71	234	3 518	74	1 297	92	117	269	2 097	2 150	1 222
Fachoberschulen	6	25	393	3	159	8	11	24	183	188	106
Fachschulen	38	171	2 945	14	836	51	65	153	1 166	1 199	680
Zusammen	222	1 250	25 295	427	3 654	969	782	918	22 258	14 459	5 028
Schleswig-Holstein											
Allgemeinbildende Schulen	153	679	15 001	533	1 216	888	508	37	18 600	8 795	181
Grundschulen	62	197	3 694	159	-	227	84	7	4 659	1 522	38
Schularten mit mehreren Bildungsgängen	1	6	116	11	27	5	2	-	132	30	-
Gymnasien	6	40	1 481	98	308	136	56	7	2 081	910	32
Integrierte Gesamtschulen	57	221	4 499	183	494	296	106	10	5 818	1 876	45
Freie Waldorfschulen	12	158	4 727	66	382	178	241	12	4 254	4 145	61
Förderschulen	15	57	484	16	5	46	19	1	1 656	313	6
Berufliche Schulen	18	86	1 651	85	693	43	91	92	1 032	1 130	468
Berufsgrundbildungsjahr in vollzeitschulischer Form	1	1	11	3	2	-	1	-	-	10	-
Berufsfachschulen	9	49	730	65	232	20	39	45	486	565	236
Berufsoberschulen/Technische Oberschulen	1	1	20	3	24	1	2	-	23	17	-
Fachgymnasien	3	-	84	3	39	7	9	5	137	102	23
Fachschulen	4	35	806	11	396	15	40	42	386	436	209
Zusammen	171	765	16 652	618	1 909	931	599	129	19 632	9 926	649
Thüringen											
Allgemeinbildende Schulen	101	903	17 650	422	1 135	917	669	402	20 488	12 320	2 180
Grundschulen	32	186	3 706	69	-	166	98	98	3 837	1 999	445
Schularten mit mehreren Bildungsgängen	8	78	1 547	60	282	67	76	27	1 551	1 418	177
Gymnasien	11	113	4 478	82	493	162	177	59	3 241	3 145	359
Integrierte Gesamtschulen	21	223	4 207	129	168	218	174	60	5 027	3 215	404
Freie Waldorfschulen	5	53	1 511	38	131	95	40	17	2 031	693	108
Förderschulen	24	250	2 201	44	61	209	104	141	4 801	1 850	687
Berufliche Schulen	101	577	8 951	655	3 207	310	289	806	6 228	4 474	2 871
Teilzeit-Berufsschulen	7	82	780	175	191	39	16	18	732	243	72
Berufsvorbereitungsjahr	9	26	312	154	271	14	27	23	289	499	120
Berufsfachschulen	56	325	5 448	284	1 879	167	176	648	3 288	2 681	2 129
Fachgymnasien	1	-	29	5	12	5	1	-	103	9	-
Fachoberschulen	2	7	93	8	37	6	4	1	115	64	4
Fachschulen	26	137	2 289	29	817	79	65	116	1 701	978	546
Zusammen	202	1 480	26 601	1 077	4 342	1 227	958	1 208	26 716	16 794	5 051
Deutschland											
Allgemeinbildende Schulen	3 635	32 877	757 263	41 871	80 185	39 453	31 739	12 642	881 911	542 857	86 308
Vorklassen	34	56	1 130	137	-	70	39	3	1 702	640	19
Schulkindergärten	98	428	2 747	472	-	359	336	417	11 160	7 102	3 329
Grundschulen	880	4 845	98 316	7 232	-	3 879	3 672	1 462	90 311	67 881	9 741
Schulartunabhängige Orientierungsstufe	136	368	7 090	602	-	322	312	128	7 374	5 550	972
Hauptschulen	174	1 036	20 170	3 126	3 744	684	744	315	14 618	14 492	2 730
Schularten mit mehreren Bildungsgängen	208	1 718	36 285	1 251	4 664	1 781	1 356	564	38 530	22 250	3 837
Realschulen	324	3 797	94 726	3 143	18 089	3 435	2 920	1 232	77 932	50 676	8 368
Gymnasien	538	6 932	270 555	10 504	35 456	13 016	9 548	3 380	274 276	151 652	23 601

**1 Schulen, Klassen, Schüler/innen,
Absolventen/Abgänger, Lehrkräfte und
Unterrichtsstunden nach Schularten**

Schulart	Schulen	Klassen ¹	Schüler/innen		Absol- venten/ Abgän- ger ²	Lehrkräfte ³			Unterrichtsstunden der		
			ins- gesamt	dar.: Aus- länder/ innen		vollzeit-	teilzeit-	stunden- weise	vollzeit-	teilzeit-	stunden- weise
Anteil an öffentlichen und privaten Schulen zusammen in Prozent											
Sachsen											
Allgemeinbildende Schulen	14,7	10,6	10,2	7,9	10,3	9,8	15,9	23,1	10,0	13,1	27,5
Grundschulen	10,2	7,6	7,4	6,4	-	6,8	11,8	13,5	7,6	9,5	16,9
Schularten mit mehreren Bildungsgängen	20,0	12,3	10,8	2,3	9,7	9,6	16,1	38,8	8,6	12,4	41,3
Gymnasien	24,4	14,1	12,7	20,7	11,5	13,5	18,6	23,5	14,0	16,4	26,7
Freie Waldorfschulen	100	100	100	100	100	100	100	100	100	100	100
Förderschulen	13,5	9,1	7,0	7,4	2,1	7,3	13,1	13,0	9,0	13,9	13,5
Kollegs	25,0	-	7,4	2,2	8,8	8,8	-	80,0	12,4	3,2	75,8
Berufliche Schulen	44,4	34,2	29,3	26,1	29,4	26,0	51,1	89,8	26,7	50,0	90,6
Teilzeit-Berufsschulen	21,7	9,1	4,5	4,2	4,4	6,8	12,9	68,5	7,3	12,0	61,9
Berufsvorbereitungsjahr	25,5	30,5	30,5	17,5	32,8	25,8	42,9	89,3	18,0	50,2	81,9
Berufsgrundbildungsjahr in vollzeitschulischer Form	13,5	14,6	12,7	8,1	11,6	10,8	-	66,7	9,4	19,2	77,8
Berufsfachschulen	79,5	78,0	75,0	80,0	72,3	61,8	79,3	92,2	64,6	79,2	94,8
Fachgymnasien	30,0	-	16,3	8,2	14,3	11,7	41,5	52,4	9,4	30,6	63,4
Fachoberschulen	36,2	43,0	41,7	56,1	37,9	31,8	50,4	93,2	33,0	49,8	95,8
Fachschulen	64,6	65,3	66,9	84,1	57,2	53,0	64,7	92,6	56,2	69,8	91,9
Zusammen	23,8	16,4	14,4	12,1	20,5	12,8	20,4	60,9	13,2	17,3	62,9
Sachsen-Anhalt											
Allgemeinbildende Schulen	12,0	9,0	9,4	3,1	8,0	6,5	20,1	44,8	7,0	20,8	41,5
Grundschulen	10,2	7,8	7,4	2,2	-	6,0	14,7	39,3	6,1	15,1	35,4
Schularten mit mehreren Bildungsgängen	14,4	6,2	6,3	0,5	4,4	3,7	12,4	57,1	3,9	12,8	52,5
Gymnasien	15,3	10,9	11,1	14,4	11,2	6,4	24,4	38,3	7,0	26,6	37,9
Integrierte Gesamtschulen	22,6	23,6	22,5	3,0	30,8	17,5	48,0	78,5	18,6	50,2	73,8
Freie Waldorfschulen	100	100	100	100	100	100	100	100	100	100	100
Förderschulen	7,1	6,1	5,4	-	4,3	4,8	3,2	8,0	5,7	2,7	8,8
Berufliche Schulen	41,9	17,2	14,7	3,2	14,0	8,7	44,3	88,0	9,4	46,3	80,6
Teilzeit-Berufsschulen	7,7	0,9	0,3	-	0,2	0,4	2,9	17,1	0,3	2,9	9,7
Berufsfachschulen	56,8	48,4	42,1	18,6	44,9	23,9	66,9	95,7	25,5	68,7	92,8
Fachoberschulen	14,6	20,7	16,5	3,3	14,6	7,8	50,0	82,8	8,4	49,6	72,6
Fachschulen	65,5	63,8	60,8	45,2	59,1	34,5	75,6	99,4	36,2	77,6	98,7
Zusammen	19,2	10,8	10,5	3,1	11,0	6,8	23,3	59,1	7,3	24,1	51,6
Schleswig-Holstein											
Allgemeinbildende Schulen	11,6	5,7	5,1	2,5	4,1	6,7	5,0	2,5	6,3	5,1	1,3
Grundschulen	9,2	4,0	3,5	1,7	-	6,9	2,1	1,5	6,1	2,1	0,9
Schularten mit mehreren Bildungsgängen	1,6	2,6	2,2	2,7	0,7	3,0	2,4	-	2,3	1,5	-
Gymnasien	5,7	2,0	1,9	4,8	3,0	4,1	2,3	1,4	3,0	2,4	0,7
Integrierte Gesamtschulen	15,9	5,5	4,6	2,1	3,4	5,3	3,7	2,3	4,8	4,0	1,1
Freie Waldorfschulen	100	100	100	100	99,0	100	100	100	100	100	100
Förderschulen	13,5	9,7	9,0	3,9	2,8	6,3	3,8	1,3	10,0	3,7	1,1
Berufliche Schulen	8,5	1,9	1,8	1,0	1,9	1,4	6,4	17,4	1,5	4,9	12,1
Berufsgrundbildungsjahr in vollzeitschulischer Form	7,1	5,6	4,0	6,4	1,0	-	25,0	-	-	13,3	-
Berufsfachschulen	23,1	8,5	5,5	6,2	4,1	3,8	11,5	37,8	3,6	9,9	25,3
Berufsoberschulen/Technische Oberschulen	4,2	3,2	2,3	7,9	3,4	3,0	8,3	-	2,4	4,6	-
Fachgymnasien	9,7	-	0,9	1,0	1,3	1,5	3,4	9,6	1,3	2,1	4,9
Fachschulen	30,8	11,9	13,6	9,6	17,7	6,0	26,8	41,2	7,4	20,4	36,5
Zusammen	11,1	4,7	4,3	2,1	2,9	5,7	5,1	6,4	5,4	5,1	3,6
Thüringen											
Allgemeinbildende Schulen	11,3	10,5	9,2	4,2	6,4	7,4	15,0	31,8	8,0	18,5	24,3
Grundschulen	7,3	5,7	5,5	1,6	-	4,4	10,2	25,1	4,7	12,7	18,4
Schularten mit mehreren Bildungsgängen	4,0	3,5	3,4	1,9	3,4	2,2	5,9	16,4	2,5	7,6	12,6
Gymnasien	11,1	8,3	8,8	7,4	7,9	5,1	13,2	17,6	5,4	16,8	12,5
Integrierte Gesamtschulen	30,0	22,4	19,9	10,6	7,9	15,5	31,4	44,4	16,9	36,4	37,4
Freie Waldorfschulen	100	100	100	100	95,6	100	100	100	100	100	100
Förderschulen	30,8	34,1	33,6	24,9	6,7	22,0	37,3	64,4	25,4	47,0	63,8
Berufliche Schulen	38,5	20,2	18,1	20,1	18,8	12,8	31,5	85,5	13,8	32,2	81,3
Teilzeit-Berufsschulen	16,3	5,0	3,0	13,7	2,4	4,2	7,5	30,0	4,3	7,5	22,5
Berufsvorbereitungsjahr	25,0	16,9	16,9	14,4	16,7	6,5	32,1	92,0	7,0	34,7	85,1
Berufsfachschulen	61,5	47,1	46,5	42,8	45,8	25,7	46,4	90,3	26,7	47,6	88,7
Fachgymnasien	4,3	-	0,9	5,2	1,2	1,8	1,1	-	2,1	0,6	-
Fachoberschulen	8,3	8,4	5,9	10,0	4,9	5,4	12,1	20,0	5,7	12,9	11,8
Fachschulen	57,8	48,4	48,6	47,5	47,0	32,0	54,6	95,1	36,7	59,1	96,1
Zusammen	17,5	12,9	11,0	8,1	12,5	8,3	17,8	54,8	8,9	20,9	40,4
Deutschland											
Allgemeinbildende Schulen	11,0	9,5	9,1	5,0	9,8	9,4	12,2	15,1	9,8	12,6	12,6
Vorklassen	11,7	9,7	10,1	7,6	-	19,4	9,2	5,9	17,6	7,6	5,4
Schulkindergärten	10,1	24,2	16,2	12,1	-	33,7	31,1	37,6	38,4	34,8	42,4
Grundschulen	5,7	3,6	3,5	2,2	-	3,6	4,1	5,2	3,8	4,3	4,4
Schulartunabhängige Orientierungsstufe	12,9	7,3	6,6	4,3	-	5,6	14,0	34,6	5,4	13,5	24,8
Hauptschulen	7,4	5,2	5,2	3,4	3,5	3,3	8,9	7,8	3,1	10,0	7,1
Schularten mit mehreren Bildungsgängen	11,2	7,1	6,9	2,6	5,4	5,5	9,8	20,6	5,4	9,6	16,8
Realschulen	16,7	11,8	11,6	4,6	10,8	9,7	14,9	17,1	9,9	15,6	12,4
Gymnasien	17,3	12,3	12,2	9,7	12,2	11,9	14,2	14,0	12,4	14,7	11,6

**1 Schulen, Klassen, Schüler/innen,
Absolventen/Abgänger, Lehrkräfte und
Unterrichtsstunden nach Schularten**

Schulart	Schulen	Klassen ¹	Schüler/innen		Absol- venten/ Abgän- ger ²	Lehrkräfte ³			Unterrichtsstunden der		
			ins- gesamt	dar.: Aus- länder/ innen		vollzeit-	teilzeit-	stunden- weise	vollzeit-	teilzeit-	stunden- weise
absolute Werte											
Integrierte Gesamtschulen	271	2 597	60 943	5 055	5 717	3 273	2 520	782	73 029	43 577	5 308
Freie Waldorfschulen	226	2 749	85 029	2 399	6 442	2 980	4 286	1 217	68 039	72 579	7 460
Förderschulen	664	8 270	72 595	5 759	3 776	9 473	5 814	2 173	221 321	103 665	16 243
Abendhauptschulen	1	2	36	25	20	4	2	1	85	26	4
Abendrealschulen	35	77	2 217	936	745	35	34	306	654	446	1 426
Abendgymnasien	31	-	3 503	835	788	26	87	587	516	1 378	2 841
Kollegs	13	-	1 910	384	744	115	69	75	2 353	944	430
Keine Zuordnung zu einer Schulart ⁷	2	2	11	11	-	1	-	-	10	-	-
Berufliche Schulen	2 204	14 017	239 960	26 621	99 426	8 072	8 880	13 921	176 298	141 459	66 542
Teilzeit-Berufsschulen	203	3 457	36 531	4 565	14 960	1 738	972	872	36 898	15 632	4 916
Berufsvorbereitungsjahr	111	581	7 239	2 539	5 655	319	174	111	6 509	3 029	680
Berufsgrundbildungsjahr in vollzeitschulischer Form	6	19	229	27	177	7	1	2	140	48	14
Berufsfachschulen	1 012	5 734	100 900	14 971	44 502	3 158	4 062	7 272	71 106	65 119	34 379
Berufsoberschulen/Technische Oberschulen	10	14	206	14	172	9	14	17	171	197	81
Fachgymnasien	120	-	12 434	411	3 628	575	595	524	12 531	8 742	2 898
Fachoberschulen	151	714	13 633	803	6 279	400	450	514	8 478	7 096	3 111
Fachschulen	521	3 183	62 188	2 816	21 455	1 592	2 047	3 772	34 924	31 905	16 048
Fachakademien	70	315	6 600	475	2 598	274	565	837	5 540	9 692	4 416
Insgesamt	5 839	46 894	997 223	68 492	179 611	47 525	40 619	26 563	1 058 209	684 316	152 850

**1 Schulen, Klassen, Schüler/innen,
Absolventen/Abgänger, Lehrkräfte und
Unterrichtsstunden nach Schularten**

Schulart	Schulen	Klassen ¹	Schüler/innen		Absolventen/ Abgänger ²	Lehrkräfte ³			Unterrichtsstunden der		
			insgesamt	dar.: Ausländer/ innen		vollzeit-	teilzeit-	stundenweise	vollzeit-	teilzeit-	stundenweise
Anteil an öffentlichen und privaten Schulen zusammen in Prozent											
Integrierte Gesamtschulen	12,9	7,1	6,1	4,3	4,7	5,6	9,5	11,1	5,8	10,2	8,9
Freie Waldorfschulen	100	100	100	100	99,8	100	100	100	100	100	100
Förderschulen	23,2	24,9	22,9	16,3	14,5	21,5	24,1	33,1	24,8	27,7	33,7
Abendhauptschulen	4,8	4,1	3,9	4,0	7,0	17,4	11,8	100	10,0	6,6	100
Abendrealschulen	30,2	24,1	13,2	13,2	15,2	6,5	12,3	95,3	5,7	9,6	94,3
Abendgymnasien	30,4	-	27,3	40,1	24,8	4,0	28,8	95,8	4,6	31,6	95,7
Kollegs	18,8	-	13,5	15,6	20,3	11,5	14,8	37,7	12,8	14,2	37,9
Keine Zuordnung zu einer Schulart ⁷	0,4	0,2	0,1	0,1	-	0,5	-	-	0,1	-	-
Berufliche Schulen	25,1	11,8	9,6	8,2	9,9	9,4	22,2	49,1	9,8	22,7	38,4
Teilzeit-Berufsschulen	13,3	4,7	2,6	3,1	3,2	5,0	7,6	13,9	5,3	8,1	10,9
Berufsvorbereitungsjahr	8,7	7,5	6,1	3,2	6,7	5,2	6,9	10,6	4,7	7,3	6,9
Berufsgrundbildungsjahr in vollzeitschulischer Form	5,6	5,5	3,4	2,8	3,4	4,9	2,0	16,7	4,5	5,4	14,7
Berufsfachschulen	43,8	27,6	23,9	23,5	19,5	15,3	34,2	69,8	15,9	34,5	58,8
Berufsoberschulen/Technische Oberschulen	4,1	1,8	1,4	1,4	1,5	1,3	4,5	6,1	0,9	3,6	6,7
Fachgymnasien	13,4	-	6,6	3,7	5,9	5,3	11,7	29,0	5,6	10,9	21,2
Fachoberschulen	17,6	11,6	10,0	6,2	9,4	7,2	18,8	30,5	7,6	19,5	23,6
Fachschulen	36,1	34,6	34,0	32,6	30,5	24,2	48,9	66,3	24,9	49,8	61,6
Fachakademien	69,3	70,5	71,5	68,2	66,9	61,9	78,0	73,6	59,1	77,4	76,4
Insgesamt	14,0	10,1	9,2	5,9	9,8	9,4	13,6	23,7	9,8	13,9	17,8

1 Durch Auflösung der Klassenverbände an Gymnasien, Integrierten Gesamtschulen, Freien Waldorfschulen, Abendgymnasien und Kollegs (Sekundarbereich II) sowie Fachgymnasien entfallen die Klassenangaben.

2 Abgangsjahr 2017; ohne Externe (Schulfremdenprüfungen).

3 Als Lehrkräfte zählen auch sonderpädagogische Lehrkräfte, Bademeister/-innen etc., sofern sie eigenverantwortlich unterrichten. In Rheinland-Pfalz ohne pädagogische Fachkräfte.

4 Lehrkräfte und Unterrichtsstunden einschl. Hauptschulen.

5 Einschl. Schulen, Lehrkräfte und Unterrichtsstunden des Berufsvorbereitungsjahres und des Berufsgrundbildungsjahres in vollzeitschulischer Form.

6 Lehrkräfte und Unterrichtsstunden einschl. Berufsfachschulen, Fachgymnasien und Fachoberschulen.

7 Schüler/innen aus dem Ausland, die grundlegende Kenntnisse der deutschen Sprache erwerben müssen und nicht in Regelklassen unterrichtet werden.

In den übrigen Bundesländern sind diese Schüler/innen den Schularten bzw. Bildungsbereichen zugeordnet.

8 Durch Auflösung des Klassenverbandes entfallen die Klassenangaben.

9 Die Verteilung der Lehrkräfte nach Schularten wurde anhand der Unterrichtsstunden geschätzt.

10 Schulen, Lehrkräfte und Unterrichtsstunden einschl. Abendgymnasien.

11 Lehrkräfte einschl. Schulkindergärten.

2.1 Schulen und Klassen * nach Schularten 1992-2017
Absolute Werte

Schulart	1992	2009	2010	2011	2012	2013	2014	2015	2016	2017
Baden-Württemberg										
Schulen										
<i>Allgemeinbildende Schulen</i>	411	658	679	651	670	679	684	689	690	685
Schulkindergärten	95	126	128	92	92	93	91	92	93	93
Grundschulen	17	90	94	96	101	102	103	102	101	99
Hauptschulen	14	41	42	44	44	44	45	44	44	41
Realschulen	22	56	61	65	74	74	74	78	80	79
Gymnasien	47	68	72	73	77	80	81	81	81	81
Integrierte Gesamtschulen	-	-	-	-	1	6	10	15	19	21
Freie Waldorfschulen	34	56	56	57	58	58	58	59	58	58
Förderschulen	108	154	157	155	156	154	155	153	154	155
Abendrealschulen	50	41	42	41	39	39	39	37	33	31
Abendgymnasien	18	21	22	22	22	23	23	23	23	23
Kollegs	6	5	5	6	6	6	5	5	4	4
<i>Berufliche Schulen</i>	281	386	396	410	413	416	427	432	439	443
Teilzeit-Berufsschulen ¹	34	31	30	32	35	35	32	37	37	38
Berufsfachschulen ²	187	249	256	264	261	258	268	270	275	279
Berufsoberschulen/Technische Oberschulen	-	5	7	7	7	7	6	5	5	4
Fachgymnasien	8	41	43	47	50	52	55	56	56	54
Fachschulen	52	60	60	60	60	64	66	64	66	68
Zusammen	692	1 044	1 075	1 061	1 083	1 095	1 111	1 121	1 129	1 128
<i>Schulen des Gesundheitswesens ³</i>	-	-	-	-	-	109	113	122	122	123
Klassen										
<i>Allgemeinbildende Schulen</i>	3 452	5 321	5 453	5 591	5 713	5 708	5 754	5 779	5 802	5 833
Schulkindergärten	318	435	427	424	416	425	415	414	422	423
Grundschulen	171	419	442	449	465	470	483	488	483	489
Hauptschulen	120	228	241	245	260	254	244	233	225	215
Realschulen	284	512	540	565	597	622	643	659	664	677
Gymnasien	646	776	808	832	868	882	896	897	905	910
Integrierte Gesamtschulen	-	-	-	-	4	15	33	52	82	103
Freie Waldorfschulen	615	829	843	892	892	885	868	880	861	870
Förderschulen	1 204	2 007	2 035	2 071	2 107	2 062	2 084	2 076	2 084	2 075
Abendrealschulen	94	115	117	113	104	93	88	80	76	71
<i>Berufliche Schulen</i>	1 298	2 440	2 533	2 632	2 594	2 588	2 630	2 658	2 744	2 739
Teilzeit-Berufsschulen ¹	358	623	644	652	619	589	596	616	607	590
Berufsfachschulen	720	1 496	1 561	1 625	1 623	1 641	1 673	1 683	1 774	1 784
Berufsoberschulen/Technische Oberschulen	-	8	11	15	13	12	12	9	8	7
Fachschulen	220	313	317	340	339	346	349	350	355	358
Zusammen	4 750	7 761	7 986	8 223	8 307	8 296	8 384	8 437	8 546	8 572
<i>Schulen des Gesundheitswesens ³</i>	-	-	-	-	-	684	705	733	734	763
Bayern										
Schulen										
<i>Allgemeinbildende Schulen</i>	479	649	670	678	684	685	688	689	685	684
Grundschulen	59	132	140	142	145	146	147	146	145	146
Hauptschulen	45	97	102	105	107	107	108	109	109	109
Realschulen	117	132	137	137	138	138	138	137	132	131
Gymnasien	65	69	71	74	74	74	74	75	77	77
Freie Waldorfschulen	14	20	21	21	21	21	22	22	23	23
Förderschulen	172	192	192	192	192	192	192	193	193	192
Abendrealschulen	2	1	1	1	1	1	1	1	-	-
Abendgymnasien	3	4	4	4	4	4	4	4	4	4
Kollegs	2	2	2	2	2	2	2	2	2	2
<i>Berufliche Schulen</i>	340	328	332	333	341	344	354	361	367	368
Teilzeit-Berufsschulen ^{1,4}	45	44	44	44	44	43	43	43	43	43
Berufsaufbauschulen	5	-	-	-	-	-	-	-	-	-
Berufsfachschulen	112	142	139	137	132	132	133	131	130	133
Berufsoberschulen/Technische Oberschulen	1	-	1	4	4	2	2	1	-	-
Fachoberschulen	9	24	26	28	32	36	37	39	40	42
Fachschulen	117	60	63	63	68	71	76	80	84	80
Fachakademien/Berufsakademien	51	58	59	57	61	60	63	67	70	70
Zusammen	819	977	1 002	1 011	1 025	1 029	1 042	1 050	1 052	1 052
<i>Schulen des Gesundheitswesens</i>	87	331	337	352	354	359	365	361	358	355
Klassen										
<i>Allgemeinbildende Schulen</i>	4 750	7 000	7 071	7 123	7 134	7 145	7 116	7 092	7 070	7 104
Grundschulen	264	680	695	712	720	733	736	745	748	755
Hauptschulen	235	576	587	615	631	644	660	664	681	691
Realschulen	1 243	2 010	2 040	2 038	2 030	2 024	1 993	1 965	1 901	1 880
Gymnasien	881	889	905	932	926	915	891	869	864	863
Freie Waldorfschulen	201	242	248	247	253	258	262	266	267	275
Förderschulen	1 921	2 600	2 593	2 576	2 571	2 568	2 572	2 582	2 609	2 640
Abendrealschulen	5	3	3	3	3	3	2	1	-	-

2.1 Schulen und Klassen * nach Schularten 1992-2017
Absolute Werte

Schulart	1992	2009	2010	2011	2012	2013	2014	2015	2016	2017
Berufliche Schulen	1 854	2 448	2 458	2 444	2 411	2 401	2 327	2 342	2 369	2 352
Teilzeit-Berufsschulen ¹	630	1 145	1 121	1 107	1 070	1 033	937	953	942	930
Berufsvorbereitungsjahr	95	202	199	190	190	178	176	173	183	185
Berufsgrundbildungsjahr in vollzeitschulischer Form	124	14	13	14	13	12	10	12	14	12
Berufsaufbauschulen	5	-	-	-	-	-	-	-	-	-
Berufsfachschulen	333	454	444	432	399	391	382	371	370	369
Berufsoberschulen/Technische Oberschulen	2	-	1	5	5	5	5	1	-	-
Fachoberschulen	28	104	114	124	139	156	167	172	190	199
Fachschulen	442	308	338	335	342	356	371	372	364	342
Fachakademien/Berufsakademien	195	221	228	237	253	270	279	288	306	315
Zusammen	6 604	9 448	9 529	9 567	9 545	9 546	9 443	9 434	9 439	9 456
<i>Schulen des Gesundheitswesens</i>	<i>230</i>	<i>893</i>	<i>935</i>	<i>969</i>	<i>983</i>	<i>1 018</i>	<i>1 045</i>	<i>1 044</i>	<i>1 075</i>	<i>1 081</i>
Berlin										
Schulen										
Allgemeinbildende Schulen	98	165	178	188	200	192	194	197	199	204
Vorklassen	19	-	-	-	-	-	-	-	-	-
Grundschulen	22	60	62	53	56	57	60	60	59	60
Schulartunabhängige Orientierungsstufe	22	49	51	46	50	54	57	57	57	58
Hauptschulen	2	1	1	1	1	1	-	-	-	-
Realschulen	8	12	13	13	13	4	-	-	-	-
Gymnasien	10	17	18	22	23	23	23	23	22	22
Integrierte Gesamtschulen	2	7	14	33	36	34	35	38	42	44
Freie Waldorfschulen	5	9	9	10	11	10	10	10	11	11
Förderschulen	7	10	10	10	10	9	9	9	8	9
Abendrealschulen	1	-	-	-	-	-	-	-	-	-
Berufliche Schulen	21	78	91	100	103	115	120	123	130	124
Teilzeit-Berufsschulen	3	6	9	9	9	8	8	8	8	8
Berufsvorbereitungsjahr	1	3	3	3	2	2	2	2	4	5
Berufsgrundbildungsjahr in vollzeitschulischer Form	1	-	-	-	-	-	-	-	-	-
Berufsfachschulen	4	40	43	45	47	54	53	53	55	53
Berufsoberschulen/Technische Oberschulen	-	-	-	-	-	1	1	1	1	1
Fachgymnasien	-	-	1	1	1	1	1	1	1	1
Fachoberschulen	1	12	11	12	11	12	12	12	13	14
Fachschulen	11	17	24	30	33	37	43	46	48	42
Zusammen	119	243	269	288	303	307	314	320	329	328
<i>Schulen des Gesundheitswesens</i>	<i>52</i>	<i>47</i>	<i>49</i>	<i>48</i>	<i>48</i>	<i>50</i>	<i>50</i>	<i>50</i>	<i>50</i>	<i>51</i>
Klassen										
Allgemeinbildende Schulen	559	1 037	1 129	1 173	1 232	1 284	1 324	1 367	1 413	1 456
Vorklassen	27	-	-	-	-	-	-	-	-	-
Grundschulen	151	365	382	346	351	367	387	386	392	378
Schulartunabhängige Orientierungsstufe	74	155	167	137	148	165	173	174	184	177
Hauptschulen	8	8	8	6	4	2	-	-	-	-
Realschulen	52	66	66	51	25	6	-	-	-	-
Gymnasien	91	142	153	167	177	176	177	178	181	180
Integrierte Gesamtschulen	18	102	139	254	297	348	368	408	442	501
Freie Waldorfschulen	52	112	116	117	133	126	128	130	134	130
Förderschulen	85	87	98	95	97	94	91	91	80	90
Abendrealschulen	1	-	-	-	-	-	-	-	-	-
Berufliche Schulen	213	592	664	718	734	808	891	930	946	985
Teilzeit-Berufsschulen	85	116	141	142	127	129	138	139	145	151
Berufsvorbereitungsjahr	3	36	35	19	5	5	5	6	9	14
Berufsgrundbildungsjahr in vollzeitschulischer Form	2	-	-	-	-	-	-	-	-	-
Berufsfachschulen	45	296	323	353	366	394	433	452	441	454
Berufsoberschulen/Technische Oberschulen	-	-	-	-	-	2	2	2	2	2
Fachoberschulen	4	53	55	49	42	50	54	52	47	48
Fachschulen	74	91	110	155	194	228	259	279	302	316
Zusammen	772	1 629	1 793	1 891	1 966	2 092	2 215	2 297	2 359	2 441
<i>Schulen des Gesundheitswesens</i>	<i>224</i>	<i>222</i>	<i>223</i>	<i>222</i>	<i>228</i>	<i>229</i>	<i>235</i>	<i>234</i>	<i>226</i>	<i>219</i>
Brandenburg										
Schulen										
Allgemeinbildende Schulen	20	176	181	189	191	199	204	213	214	217
Grundschulen	1	59	61	62	62	63	63	65	65	66
Schulartunabhängige Orientierungsstufe	2	46	48	53	56	59	60	61	62	63
Schularten mit mehreren Bildungsgängen	-	27	29	29	29	29	30	32	33	33
Realschulen	-	-	-	-	-	-	-	-	-	-
Gymnasien	2	22	21	22	23	23	24	25	25	25
Integrierte Gesamtschulen	-	3	3	5	4	6	9	12	11	12
Freie Waldorfschulen	5	4	4	4	5	5	5	5	5	5
Förderschulen	10	15	15	14	12	14	13	13	13	13
Berufliche Schulen	10	62	57	56	54	57	54	52	52	48
Teilzeit-Berufsschulen	1	13	13	12	12	12	11	11	10	10
Berufsfachschulen	2	27	23	21	20	20	19	18	18	16
Fachgymnasien	-	1	1	1	1	1	1	1	1	1
Fachoberschulen	-	5	4	5	3	5	4	4	4	3
Fachschulen	7	16	16	17	18	19	19	18	19	18
Zusammen	30	238	238	245	245	256	258	265	266	265

2.1 Schulen und Klassen * nach Schularten 1992-2017
Absolute Werte

Schulart	1992	2009	2010	2011	2012	2013	2014	2015	2016	2017
<i>Schulen des Gesundheitswesens</i>	3	27	27	27	31	63	68	71	68	70
Klassen										
<i>Allgemeinbildende Schulen</i>	128	815	876	933	972	1 017	1 045	1 069	1 092	1 117
Grundschulen	4	269	286	301	301	313	316	315	322	330
Schulartunabhängige Orientierungsstufe	5	98	119	133	130	137	145	153	154	154
Schularten mit mehreren Bildungsgängen	-	98	119	136	150	156	159	158	163	164
Realschulen	-	-	-	-	-	-	-	-	-	-
Gymnasien	7	147	146	154	165	174	174	172	175	177
Integrierte Gesamtschulen	-	20	25	30	29	37	53	68	74	85
Freie Waldorfschulen	24	43	42	44	54	51	51	52	52	52
Förderschulen	88	140	139	135	143	149	147	151	152	155
<i>Berufliche Schulen</i>	49	493	466	449	450	427	400	386	377	378
Teilzeit-Berufsschulen	16	204	201	184	187	178	163	154	142	148
Berufsfachschulen	4	133	98	82	77	69	64	66	62	56
Fachoberschulen	-	15	11	14	8	10	9	9	10	9
Fachschulen	29	141	156	169	178	170	164	157	163	165
Zusammen	177	1 308	1 342	1 382	1 422	1 444	1 445	1 455	1 469	1 495
<i>Schulen des Gesundheitswesens</i>	10	181	181	176	219	215	228	230	233	235
Bremen										
Schulen										
<i>Allgemeinbildende Schulen</i>	26	31	30	28	25	25	25	29	21	21
Vorklassen	-	1	1	-	-	-	-	-	-	-
Schulkindergärten	1	-	-	-	-	-	-	-	-	-
Grundschulen	7	10	10	9	9	9	8	8	7	7
Schulartunabhängige Orientierungsstufe	4	-	-	-	-	-	-	-	-	-
Hauptschulen	2	-	-	-	-	-	-	-	-	-
Schularten mit mehreren Bildungsgängen	-	3	3	3	3	3	3	2	1	1
Realschulen	4	-	-	-	-	-	-	-	-	-
Gymnasien	5	11	10	10	7	7	7	7	4	3
Integrierte Gesamtschulen	1	2	2	2	2	2	3	8	5	6
Freie Waldorfschulen	1	3	3	3	3	3	3	3	3	3
Förderschulen	1	1	1	1	1	1	1	1	1	1
<i>Berufliche Schulen</i>	6	4	4	3	3	3	4	4	4	4
Teilzeit-Berufsschulen ⁵	3	2	2	2	2	2	2	2	2	2
Berufsvorbereitungsjahr	1	-	-	-	-	-	1	1	1	1
Fachgymnasien	-	1	1	-	-	-	-	-	-	-
Fachschulen	2	1	1	1	1	1	1	1	1	1
Zusammen	32	35	34	31	28	28	29	33	25	25
<i>Schulen des Gesundheitswesens</i>	10	6	7	6	6	6	6	6	6	6
Klassen										
<i>Allgemeinbildende Schulen</i>	199	232	236	239	243	241	238	234	232	226
Vorklassen	-	1	1	-	-	-	-	-	-	-
Schulkindergärten	1	-	-	-	-	-	-	-	-	-
Grundschulen	59	80	79	77	76	72	69	65	63	62
Schulartunabhängige Orientierungsstufe	35	-	-	-	-	-	-	-	-	-
Hauptschulen	12	-	-	-	-	-	-	-	-	-
Schularten mit mehreren Bildungsgängen	-	44	43	42	41	39	34	12	8	4
Realschulen	22	-	-	-	-	-	-	-	-	-
Gymnasien	28	55	59	62	63	62	59	57	54	49
Integrierte Gesamtschulen	14	13	13	17	22	26	33	57	64	68
Freie Waldorfschulen	17	25	26	27	28	29	30	30	30	30
Förderschulen	11	14	15	14	13	13	13	13	13	13
<i>Berufliche Schulen</i>	64	55	56	54	56	62	62	58	48	51
Teilzeit-Berufsschulen	52	34	38	36	35	41	41	42	41	43
Berufsvorbereitungsjahr	4	15	12	12	15	15	15	10	1	1
Fachschulen	8	6	6	6	6	6	6	6	6	7
Zusammen	263	287	292	293	299	303	300	292	280	277
<i>Schulen des Gesundheitswesens</i>	46	41	48	39	43	43	41	44	43	42
Hamburg										
Schulen										
<i>Allgemeinbildende Schulen</i>	72	119	115	88	109	93	95	98	94	93
Vorklassen	11	16	16	16	18	18	19	18	19	18
Schulkindergärten	-	-	-	-	-	-	-	-	-	-
Grundschulen	19	36	18	22	29	30	31	30	30	31
Schulartunabhängige Orientierungsstufe	-	1	-	-	-	1	1	1	1	1
Hauptschulen	19	13	11	-	-	-	-	-	-	-
Schularten mit mehreren Bildungsgängen	-	12	11	7	10	-	-	-	-	-
Realschulen	9	12	11	-	-	-	-	-	-	-
Gymnasien	5	8	9	11	11	11	11	11	11	11
Integrierte Gesamtschulen	-	8	26	20	29	21	21	24	20	19
Freie Waldorfschulen	6	6	6	6	6	6	6	8	7	7
Förderschulen	3	6	6	5	5	5	5	5	5	5
Abendgymnasien	-	1	1	1	1	1	1	1	1	1

2.1 Schulen und Klassen * nach Schularten 1992-2017

Absolute Werte

Schulart	1992	2009	2010	2011	2012	2013	2014	2015	2016	2017
Berufliche Schulen	16	19	19	20	25	21	21	22	22	23
Teilzeit-Berufsschulen	-	7	8	8	8	7	6	7	7	7
Berufsfachschulen	9	9	8	8	13	9	10	10	10	11
Fachoberschulen	1	-	-	-	-	-	-	-	-	-
Fachschulen	6	3	3	4	4	5	5	5	5	5
Zusammen	88	138	134	108	134	114	116	120	116	116
<i>Schulen des Gesundheitswesens</i>	<i>13</i>	<i>27</i>	<i>29</i>	<i>29</i>	<i>33</i>	<i>30</i>	<i>32</i>	<i>32</i>	<i>30</i>	<i>20</i>
Klassen										
Allgemeinbildende Schulen	491	699	723	733	703	725	817	817	868	858
Vorklassen	22	28	29	29	34	34	34	32	33	33
Schulkindergärten	-	-	-	-	-	-	-	-	-	-
Grundschulen	163	237	126	163	204	215	277	285	297	298
Schulartunabhängige Orientierungsstufe	-	4	-	-	-	2	3	3	3	3
Hauptschulen	68	49	21	-	-	-	-	-	-	-
Schularten mit mehreren Bildungsgängen	-	47	45	43	20	-	-	-	-	-
Realschulen	58	36	18	-	-	-	-	-	-	-
Gymnasien	83	113	114	122	123	122	122	119	121	124
Integrierte Gesamtschulen	-	60	237	241	206	235	271	259	260	248
Freie Waldorfschulen	69	60	60	60	60	60	60	69	70	70
Förderschulen	28	65	73	75	56	57	50	50	84	82
Berufliche Schulen	64	95	99	105	111	106	106	109	110	117
Teilzeit-Berufsschulen	-	29	33	35	37	32	33	36	36	40
Berufsfachschulen	39	36	38	32	35	34	33	33	33	36
Fachoberschulen	2	-	-	-	-	-	-	-	-	-
Fachschulen	23	30	28	38	39	40	40	40	41	41
Zusammen	555	794	822	838	814	831	923	926	978	975
<i>Schulen des Gesundheitswesens</i>	<i>34</i>	<i>133</i>	<i>145</i>	<i>154</i>	<i>178</i>	<i>163</i>	<i>169</i>	<i>176</i>	<i>166</i>	<i>165</i>
Hessen										
Schulen										
Allgemeinbildende Schulen	117	196	212	208	220	228	228	230	229	240
Vorklassen	1	9	10	9	12	11	12	14	14	16
Schulkindergärten	4	7	10	8	9	10	7	5	2	3
Grundschulen	13	46	47	45	48	51	53	53	54	58
Schulartunabhängige Orientierungsstufe	7	14	17	13	13	13	13	13	13	14
Hauptschulen	1	2	2	2	2	2	2	2	2	4
Realschulen	13	21	23	24	27	29	27	26	26	27
Gymnasien	35	40	44	44	45	46	47	47	49	50
Integrierte Gesamtschulen	2	11	13	17	18	19	20	20	19	18
Freie Waldorfschulen	6	10	10	10	10	10	10	10	10	10
Förderschulen	31	33	33	33	33	34	34	34	34	34
Abendhauptschulen	-	1	1	1	1	1	1	1	1	1
Abendrealschulen	1	1	1	1	1	1	1	1	2	2
Abendgymnasien	1	1	1	1	1	1	1	1	1	1
Kollegs	2	-	-	-	-	-	-	-	-	-
Keine Zuordnung zu einer Schulart möglich ⁶	-	-	-	-	-	-	-	3	2	2
Berufliche Schulen	45	68	70	69	73	75	74	72	71	73
Teilzeit-Berufsschulen ¹	6	7	7	7	7	7	7	7	6	7
Berufsvorbereitungsjahr	1	3	3	3	2	3	3	3	3	3
Berufsgrundbildungsjahr in vollzeitschulischer Form	2	1	1	-	-	-	-	-	-	-
Berufsfachschulen	14	18	19	19	21	21	21	20	19	20
Fachgymnasien	3	4	4	4	4	6	6	6	7	7
Fachoberschulen	2	8	8	8	8	7	7	7	7	7
Fachschulen	17	27	28	28	31	31	30	29	29	29
Zusammen	162	264	282	277	293	303	302	302	300	313
<i>Schulen des Gesundheitswesens</i> ⁷	<i>-</i>	<i>-</i>	<i>-</i>	<i>-</i>	<i>70</i>	<i>68</i>	<i>61</i>	<i>62</i>	<i>63</i>	<i>55</i>
Klassen										
Allgemeinbildende Schulen	1 145	1 599	1 611	1 661	1 760	1 871	1 928	1 990	1 989	2 018
Vorklassen	3	12	10	13	18	19	18	20	21	23
Schulkindergärten	4	7	8	5	8	8	6	6	2	2
Grundschulen	102	219	232	246	289	315	329	350	354	362
Schulartunabhängige Orientierungsstufe	19	33	33	30	28	28	28	30	33	34
Hauptschulen	3	5	7	7	6	4	2	4	4	3
Realschulen	117	186	193	203	221	238	225	227	226	231
Gymnasien	553	567	522	526	545	559	591	601	619	620
Integrierte Gesamtschulen	23	76	96	120	134	143	156	167	176	179
Freie Waldorfschulen	85	138	140	142	146	146	146	146	145	148
Förderschulen	235	352	363	362	358	404	420	429	400	406
Abendhauptschulen	-	1	3	3	3	3	3	3	2	2
Abendrealschulen	1	3	4	4	4	4	4	4	5	6
Keine Zuordnung zu einer Schulart möglich ⁶	-	-	-	-	-	-	-	3	2	2

2.1 Schulen und Klassen * nach Schularten 1992-2017
Absolute Werte

Schulart	1992	2009	2010	2011	2012	2013	2014	2015	2016	2017
Berufliche Schulen	237	311	323	328	344	382	397	426	373	380
Teilzeit-Berufsschulen ¹	103	93	87	81	78	94	99	107	64	71
Berufsvorbereitungsjahr	1	7	9	9	11	10	15	20	17	21
Berufsprüfungsjahr in vollzeitschulischer Form	13	1	1	-	-	-	-	-	-	-
Berufsfachschulen	51	76	86	88	86	88	86	79	74	74
Fachoberschulen	4	29	32	34	38	35	40	43	46	48
Fachschulen	65	105	108	116	131	155	157	177	172	166
Zusammen	1 382	1 910	1 934	1 989	2 104	2 253	2 325	2 416	2 362	2 398
<i>Schulen des Gesundheitswesens ⁷</i>	-	-	-	-	306	313	305	300	315	266
Mecklenburg-Vorpommern										
Schulen										
Allgemeinbildende Schulen	7	113	116	121	121	124	128	130	130	133
Vorklassen	1	-	-	-	-	-	-	-	-	-
Schulkindergärten	-	-	-	-	-	-	-	-	-	-
Grundschulen	-	49	48	51	50	52	53	52	52	54
Hauptschulen	-	-	-	-	-	-	-	-	-	-
Schularten mit mehreren Bildungsgängen	-	31	33	35	35	35	37	38	36	36
Realschulen	-	-	-	-	-	-	-	-	-	-
Gymnasien	1	10	11	12	12	12	13	14	14	14
Integrierte Gesamtschulen	-	9	10	9	10	11	11	11	12	13
Freie Waldorfschulen	-	3	3	3	3	3	3	4	5	5
Förderschulen	5	11	11	11	11	11	11	11	11	11
Berufliche Schulen	6	36	35	35	32	34	33	35	37	35
Teilzeit-Berufsschulen	3	-	-	-	-	-	-	-	-	-
Berufsvorbereitungsjahr	-	1	-	-	-	-	-	-	-	-
Berufsfachschulen ⁸	1	26	26	25	23	25	23	23	24	23
Fachschulen	2	9	9	10	9	9	10	12	13	12
Zusammen	13	149	151	156	153	158	161	165	167	168
<i>Schulen des Gesundheitswesens</i>	3	-	-	-	-	-	-	-	-	-
Klassen										
Allgemeinbildende Schulen	58	595	628	653	668	714	739	759	774	799
Vorklassen	2	-	-	-	-	-	-	-	-	-
Schulkindergärten	-	-	-	-	-	-	-	-	-	-
Grundschulen	-	233	242	247	251	269	275	283	290	296
Hauptschulen	-	-	-	-	-	-	-	-	-	-
Schularten mit mehreren Bildungsgängen	-	96	108	120	124	131	136	138	133	134
Realschulen	-	-	-	-	-	-	-	-	-	-
Gymnasien	23	81	89	92	100	103	106	108	111	113
Integrierte Gesamtschulen	-	69	76	79	83	96	104	106	114	122
Freie Waldorfschulen	-	30	30	30	30	30	30	33	34	36
Förderschulen	33	86	83	85	80	85	88	91	92	98
Berufliche Schulen	40	239	240	251	240	257	242	243	248	245
Teilzeit-Berufsschulen	27	-	-	-	-	-	-	-	-	-
Berufsvorbereitungsjahr	-	1	-	-	-	-	-	-	-	-
Berufsfachschulen ⁸	1	204	211	214	204	213	190	190	194	191
Fachoberschulen	-	-	-	-	-	-	-	-	-	-
Fachschulen	12	34	29	37	36	44	52	53	54	54
Zusammen	98	834	868	904	908	971	981	1 002	1 022	1 044
<i>Schulen des Gesundheitswesens</i>	12	-	-	-	-	-	-	-	-	-
Niedersachsen										
Schulen										
Allgemeinbildende Schulen	146	194	202	209	221	224	227	230	214	209
Vorklassen	2	-	-	-	-	-	-	-	-	-
Schulkindergärten	2	1	1	1	1	1	1	1	1	1
Grundschulen	8	27	29	31	33	32	33	35	35	34
Schulartunabhängige Orientierungsstufe	17	-	-	-	-	-	-	-	-	-
Hauptschulen	19	20	20	20	20	19	18	18	8	8
Schularten mit mehreren Bildungsgängen	-	-	-	1	11	16	19	19	24	20
Realschulen	15	27	28	29	29	29	29	29	19	19
Gymnasien	29	35	37	38	38	38	38	38	38	38
Integrierte Gesamtschulen	-	6	8	10	11	11	11	12	11	11
Freie Waldorfschulen	13	20	20	20	20	20	20	20	20	21
Förderschulen	41	58	59	59	58	58	58	58	58	57
Berufliche Schulen	175	173	174	178	178	181	183	187	187	188
Teilzeit-Berufsschulen ¹	5	4	4	4	4	3	3	3	3	3
Berufsvorbereitungsjahr	5	10	10	10	12	12	11	12	12	13
Berufsprüfungsjahr in vollzeitschulischer Form	2	-	-	-	-	-	-	-	-	-
Berufsfachschulen	60	111	109	111	108	110	109	110	111	110
Berufsoberschulen/Technische Oberschulen	-	1	1	2	2	2	2	2	2	2
Fachgymnasien	-	-	1	1	1	1	1	1	1	1
Fachoberschulen	12	12	12	14	14	14	14	15	14	14
Fachschulen	86	35	37	36	37	39	43	44	44	45
Fachakademien/Berufsakademien ⁹	5	-	-	-	-	-	-	-	-	-
Zusammen	321	367	376	387	399	405	410	417	401	397
<i>Schulen des Gesundheitswesens</i>	108	188	176	175	171	169	168	176	170	171

2.1 Schulen und Klassen * nach Schularten 1992-2017
Absolute Werte

Schulart	1992	2009	2010	2011	2012	2013	2014	2015	2016	2017
Klassen										
Allgemeinbildende Schulen	1 551	2 140	2 208	2 286	2 283	2 294	2 321	2 326	2 307	2 436
Vorklassen	3	-	-	-	-	-	-	-	-	-
Schulkindergärten	2	1	2	1	1	1	1	1	2	1
Grundschulen	25	99	117	122	122	121	133	140	154	147
Schulartunabhängige Orientierungsstufe	223	-	-	-	-	-	-	-	-	-
Hauptschulen	176	195	190	184	140	113	86	59	34	33
Schularten mit mehreren Bildungsgängen	-	-	-	2	82	133	193	253	309	321
Realschulen	153	342	347	356	302	265	220	177	130	117
Gymnasien	468	547	574	588	591	596	597	594	583	698
Integrierte Gesamtschulen	-	89	104	126	148	172	184	193	190	196
Freie Waldorfschulen	138	205	208	212	213	212	218	216	221	230
Förderschulen	363	662	666	695	684	681	689	693	684	693
Berufliche Schulen	819	951	991	1 031	1 037	1 042	1 051	1 075	1 098	1 084
Teilzeit-Berufsschulen ¹	26	30	31	30	26	23	21	22	23	21
Berufsvorbereitungsjahr	17	29	32	32	31	35	31	29	29	27
Berufsgrundbildungsjahr in vollzeitschulischer Form	9	-	-	-	-	-	-	-	-	-
Berufsfachschulen	308	594	607	641	652	639	638	646	652	646
Berufsoberschulen/Technische Oberschulen	-	1	2	3	2	2	2	3	2	2
Fachoberschulen	36	83	88	90	91	94	95	102	104	97
Fachschulen	393	214	231	235	235	249	264	273	288	291
Fachakademien/Berufsakademien ⁹	30	-	-	-	-	-	-	-	-	-
Zusammen	2 370	3 091	3 199	3 317	3 320	3 336	3 372	3 401	3 405	3 520
<i>Schulen des Gesundheitswesens</i>	308	574	575	567	564	566	568	559	563	603
Nordrhein-Westfalen										
Schulen										
Allgemeinbildende Schulen	300	359	369	378	388	402	410	421	434	430
Grundschulen	13	45	47	49	51	54	56	60	63	64
Hauptschulen	5	8	8	8	8	9	9	9	9	8
Schularten mit mehreren Bildungsgängen	-	-	-	-	3	8	9	9	10	9
Realschulen	40	48	52	54	56	59	59	60	60	57
Gymnasien	106	112	113	114	114	114	113	114	115	114
Integrierte Gesamtschulen	7	17	18	19	20	22	27	27	31	33
Freie Waldorfschulen	40	40	40	40	40	40	40	42	43	44
Förderschulen	80	79	80	83	85	85	86	89	92	92
Abendrealschulen	1	2	2	2	2	2	2	2	2	2
Abendgymnasien	2	3	3	3	3	3	3	3	3	2
Kollegs	6	5	6	6	6	6	6	6	6	5
Berufliche Schulen	171	261	274	288	306	312	319	299	304	304
Teilzeit-Berufsschulen	33	37	39	41	43	42	47	48	48	45
Berufsvorbereitungsjahr	6	18	18	20	22	22	20	25	32	34
Berufsgrundbildungsjahr in vollzeitschulischer Form ¹⁰	6	19	19	23	29	29	27	-	-	-
Berufsfachschulen ¹¹	68	73	74	75	79	80	84	86	83	84
Fachgymnasien	-	23	24	27	27	32	33	34	35	36
Fachoberschulen	17	30	36	36	40	41	42	39	38	38
Fachschulen ¹¹	40	61	64	66	66	66	66	67	68	67
Kollegschulen	1	-	-	-	-	-	-	-	-	-
Zusammen	471	620	643	666	694	714	729	720	738	734
<i>Schulen des Gesundheitswesens</i>	421	309	293	296	296	282	297	293	283	266
Klassen										
Allgemeinbildende Schulen	4 118	5 159	4 894	4 948	4 943	5 045	5 092	5 146	5 243	5 318
Grundschulen	85	276	337	352	322	343	381	371	378	394
Hauptschulen	60	79	82	83	83	84	80	75	71	68
Schularten mit mehreren Bildungsgängen	-	-	-	-	15	51	84	118	150	178
Realschulen	649	784	792	807	808	806	782	765	741	720
Gymnasien	2 029	2 237	1 892	1 905	1 905	1 931	1 928	1 938	1 959	1 958
Integrierte Gesamtschulen	108	302	309	317	328	336	367	393	433	466
Freie Waldorfschulen	305	438	441	447	454	446	456	459	476	475
Förderschulen	882	1 043	1 041	1 037	1 028	1 048	1 014	1 027	1 035	1 059
Berufliche Schulen	1 778	2 290	2 347	2 317	2 333	2 348	2 408	2 335	2 309	2 243
Teilzeit-Berufsschulen	839	1 085	1 085	1 041	1 036	1 041	1 092	1 003	976	925
Berufsvorbereitungsjahr	15	59	61	68	66	72	67	110	129	130
Berufsgrundbildungsjahr in vollzeitschulischer Form ¹⁰	12	50	60	60	79	71	71	-	-	-
Berufsfachschulen ¹¹	499	468	477	476	478	466	486	535	516	509
Fachoberschulen	59	138	145	148	151	157	153	140	136	133
Fachschulen ¹¹	323	490	519	524	523	541	539	547	552	546
Kollegschulen	31	-	-	-	-	-	-	-	-	-
Zusammen	5 896	7 449	7 241	7 265	7 276	7 393	7 500	7 481	7 552	7 561
<i>Schulen des Gesundheitswesens</i>	1 278	2 370	1 819	1 706	1 761	1 743	1 883	1 883	1 890	1 762

2.1 Schulen und Klassen * nach Schularten 1992-2017
Absolute Werte

Schulart	1992	2009	2010	2011	2012	2013	2014	2015	2016	2017
Rheinland-Pfalz										
Schulen										
<i>Allgemeinbildende Schulen</i>	84	103	103	104	104	105	107	108	108	109
Grundschulen	11	21	21	21	21	22	24	24	24	24
Hauptschulen	11	11	9	9	6	5	4	4	4	4
Schularten mit mehreren Bildungsgängen	-	1	3	3	6	7	9	10	10	10
Realschulen	12	13	12	12	11	11	10	9	9	9
Gymnasien	22	24	24	25	26	26	27	28	28	28
Integrierte Gesamtschulen	-	1	1	1	1	1	1	1	1	1
Freie Waldorfschulen	5	8	9	9	9	9	8	8	8	9
Förderschulen	22	23	23	23	23	23	23	23	23	23
Abendgymnasien	-	-	-	-	-	-	-	-	-	-
Kollegs ¹²	1	1	1	1	1	1	1	1	1	1
<i>Berufliche Schulen</i>	54	49	46	49	49	49	51	51	48	48
Teilzeit-Berufsschulen ¹	8	5	5	5	5	5	5	5	5	5
Berufsvorbereitungsjahr	3	5	4	4	5	5	6	6	6	6
Berufsgrundbildungsjahr in vollzeitschulischer Form	6	-	-	-	-	-	-	-	-	-
Berufsaufbauschulen	1	-	-	-	-	-	-	-	-	-
Berufsfachschulen	15	20	20	20	20	20	20	19	18	18
Berufsoberschulen/Technische Oberschulen ¹³	-	3	2	2	2	2	2	2	2	2
Fachgymnasien	-	-	-	-	-	-	-	-	-	1
Fachoberschulen ¹³	2	-	-	-	-	-	-	1	1	1
Fachschulen	19	16	15	18	17	17	18	18	16	15
Zusammen	138	152	149	153	153	154	158	159	156	157
<i>Schulen des Gesundheitswesens</i>	68	88	89	87	90	91	93	91	88	83
Klassen										
<i>Allgemeinbildende Schulen</i>	1 008	1 269	1 278	1 278	1 296	1 295	1 303	1 317	1 335	1 357
Grundschulen	81	116	119	125	129	129	130	138	143	149
Hauptschulen	82	97	84	77	38	37	30	29	26	26
Schularten mit mehreren Bildungsgängen	-	3	18	20	80	83	104	125	127	128
Realschulen	165	182	177	176	160	159	148	130	130	133
Gymnasien	397	455	454	460	462	455	461	465	472	478
Integrierte Gesamtschulen	-	5	8	9	14	17	18	18	18	19
Freie Waldorfschulen	41	71	74	74	77	76	72	73	75	76
Förderschulen	242	340	344	337	336	339	340	339	344	348
<i>Berufliche Schulen</i>	294	422	418	405	397	398	404	404	409	389
Teilzeit-Berufsschulen ¹	83	183	186	178	160	157	156	149	148	140
Berufsvorbereitungsjahr	6	19	15	13	20	21	24	26	32	31
Berufsgrundbildungsjahr in vollzeitschulischer Form	20	-	-	-	-	-	-	-	-	-
Berufsaufbauschulen	1	-	-	-	-	-	-	-	-	-
Berufsfachschulen	72	117	115	108	105	102	100	102	102	95
Berufsoberschulen/Technische Oberschulen ¹³	-	3	2	3	3	3	3	3	2	2
Fachoberschulen ¹³	3	-	-	-	-	-	-	2	4	4
Fachschulen	109	100	100	103	109	115	121	122	121	117
Zusammen	1 302	1 691	1 696	1 683	1 693	1 693	1 707	1 721	1 744	1 746
<i>Schulen des Gesundheitswesens</i>	175	305	319	318	319	319	397	304	307	299
Saarland										
Schulen										
<i>Allgemeinbildende Schulen</i>	25	27	29	29	31	31	31	32	29	28
Schulkindergärten	2	2	3	2	3	3	3	2	2	1
Grundschulen	4	5	6	6	7	7	7	7	7	7
Hauptschulen ¹⁴	2	1	1	1	1	1	1	-	-	-
Schularten mit mehreren Bildungsgängen	-	2	2	2	2	2	2	2	1	1
Realschulen	3	3	3	3	3	3	3	3	2	2
Gymnasien	5	5	5	5	5	5	5	5	5	5
Integrierte Gesamtschulen ¹⁵	-	1	1	1	1	1	1	4	3	3
Freie Waldorfschulen	2	4	4	4	4	4	4	4	4	4
Förderschulen	7	4	4	5	5	5	5	5	5	5
<i>Berufliche Schulen</i>	30	14	14	14	14	14	14	14	14	15
Teilzeit-Berufsschulen	4	3	3	3	3	3	3	3	3	3
Berufsvorbereitungsjahr	-	-	-	-	-	-	-	-	-	1
Berufsgrundbildungsjahr in vollzeitschulischer Form	4	-	-	-	-	-	-	-	-	-
Berufsaufbauschulen	4	-	-	-	-	-	-	-	-	-
Berufsfachschulen	3	1	1	1	1	1	1	1	1	1
Fachoberschulen	3	3	3	3	3	3	3	3	3	3
Fachschulen	12	7	7	7	7	7	7	7	7	7
Zusammen	55	41	43	43	45	45	45	46	43	43
<i>Schulen des Gesundheitswesens</i>	20	24	24	24	24	23	25	26	27	27
Klassen										
<i>Allgemeinbildende Schulen</i>	286	311	323	338	306	310	306	304	307	295
Schulkindergärten	3	3	7	4	6	7	5	3	4	2
Grundschulen	20	27	31	34	33	37	35	40	40	32
Hauptschulen	23	12	12	11	11	11	12	-	-	-
Schularten mit mehreren Bildungsgängen	-	21	24	24	24	24	24	22	8	7
Realschulen	47	49	49	50	50	48	47	56	39	39

2.1 Schulen und Klassen * nach Schularten 1992-2017
Absolute Werte

Schulart	1992	2009	2010	2011	2012	2013	2014	2015	2016	2017
Gymnasien	122	89	91	113	83	82	83	82	79	80
Integrierte Gesamtschulen ¹⁵	-	4	5	6	6	6	6	10	46	45
Freie Waldorfschulen	20	42	42	42	38	42	41	41	41	41
Förderschulen	51	64	62	54	55	53	53	50	50	49
Berufliche Schulen	207	131	144	146	147	141	154	165	163	154
Teilzeit-Berufsschulen	65	57	62	62	62	62	60	67	64	53
Berufsvorbereitungsjahr	-	-	-	-	-	-	-	-	-	10
Berufsgrundbildungsjahr in vollzeitschulischer Form	14	-	-	-	-	-	-	-	-	-
Berufsaufbauschulen	12	-	-	-	-	-	-	-	-	-
Berufsfachschulen	7	4	5	4	3	3	3	3	4	3
Fachoberschulen	17	13	14	14	12	5	10	11	9	8
Fachschulen	92	57	63	66	70	71	81	84	86	80
Zusammen	493	442	467	484	453	451	460	469	470	449
<i>Schulen des Gesundheitswesens</i>	<i>50</i>	<i>90</i>	<i>97</i>	<i>102</i>	<i>108</i>	<i>113</i>	<i>124</i>	<i>137</i>	<i>140</i>	<i>134</i>
Sachsen										
Schulen										
Allgemeinbildende Schulen	21	171	187	192	194	196	199	204	217	223
Vorklassen	-	-	-	-	-	-	-	-	-	-
Grundschulen	2	70	74	74	76	78	79	80	83	85
Schularten mit mehreren Bildungsgängen	1	51	59	58	58	58	58	61	68	70
Gymnasien	3	27	30	34	34	34	35	35	39	40
Freie Waldorfschulen	3	3	3	5	5	5	6	6	6	6
Förderschulen	12	19	20	20	20	20	20	21	20	21
Abendrealschulen	-	-	-	-	-	-	-	-	-	-
Abendgymnasien	-	-	-	-	-	-	-	-	-	-
Kollegs	-	1	1	1	1	1	1	1	1	1
Berufliche Schulen	22	319	321	316	307	296	293	292	291	295
Teilzeit-Berufsschulen	-	27	26	26	20	19	21	23	23	23
Berufsvorbereitungsjahr	-	27	28	26	27	27	29	29	37	39
Berufsgrundbildungsjahr in vollzeitschulischer Form	-	4	5	4	3	5	5	5	5	5
Berufsfachschulen ¹⁶	22	167	162	159	163	152	140	137	128	128
Fachgymnasien	-	8	9	10	10	10	11	11	12	15
Fachoberschulen	-	25	25	24	17	17	18	18	19	21
Fachschulen	-	61	66	67	67	66	69	69	67	64
Zusammen	43	490	508	508	501	492	492	496	508	518
Klassen										
Allgemeinbildende Schulen	142	1 102	1 211	1 325	1 412	1 485	1 516	1 557	1 618	1 672
Vorklassen	-	-	-	-	-	-	-	-	-	-
Grundschulen	7	393	416	430	445	456	461	468	478	492
Schularten mit mehreren Bildungsgängen	4	282	339	385	428	458	476	503	539	566
Gymnasien	33	235	261	294	313	334	347	353	358	370
Freie Waldorfschulen	27	40	41	47	49	52	55	60	64	64
Förderschulen	71	152	154	169	177	185	177	173	179	180
Abendrealschulen	-	-	-	-	-	-	-	-	-	-
Berufliche Schulen	-	2 194	2 141	2 061	1 947	1 769	1 756	1 738	1 788	1 793
Teilzeit-Berufsschulen	-	359	344	313	267	225	238	250	268	249
Berufsvorbereitungsjahr	-	129	120	115	110	115	120	116	141	136
Berufsgrundbildungsjahr in vollzeitschulischer Form	-	10	7	5	-	6	6	3	6	6
Berufsfachschulen ¹⁶	-	1 256	1 176	1 122	1 063	937	894	868	882	909
Fachoberschulen	-	113	107	102	92	99	118	126	129	136
Fachschulen	-	327	387	404	415	387	380	375	362	357
Zusammen	142	3 296	3 352	3 386	3 359	3 254	3 272	3 295	3 406	3 465
Sachsen-Anhalt										
Schulen										
Allgemeinbildende Schulen	12	79	86	91	95	99	101	101	105	105
Grundschulen	-	40	43	44	45	46	49	50	51	51
Schulartunabhängige Orientierungsstufe	-	-	-	-	-	-	-	-	-	-
Schularten mit mehreren Bildungsgängen	-	14	16	19	20	17	18	18	19	19
Realschulen	-	-	-	-	-	-	-	-	-	-
Gymnasien	5	12	13	13	13	14	12	12	13	13
Integrierte Gesamtschulen	-	3	4	5	7	12	12	11	12	12
Freie Waldorfschulen	3	3	3	3	3	3	3	3	3	3
Förderschulen	3	7	7	7	7	7	7	7	7	7
Kollegs	1	-	-	-	-	-	-	-	-	-
Berufliche Schulen	4	78	75	73	128	127	129	127	123	117
Teilzeit-Berufsschulen	-	3	3	2	2	2	2	2	2	2
Berufsfachschulen	1	56	52	51	90	88	88	83	78	71
Fachoberschulen	-	3	4	4	5	6	6	6	6	6
Fachschulen	3	16	16	16	31	31	33	36	37	38
Zusammen	16	157	161	164	223	226	230	228	228	222
<i>Schulen des Gesundheitswesens</i>	<i>-</i>	<i>24</i>	<i>29</i>	<i>30</i>	<i>33</i>	<i>31</i>	<i>27</i>	<i>23</i>	<i>23</i>	<i>23</i>

2.1 Schulen und Klassen * nach Schularten 1992-2017
Absolute Werte

Schulart	1992	2009	2010	2011	2012	2013	2014	2015	2016	2017
Klassen										
<i>Allgemeinbildende Schulen</i>	120	510	543	589	641	681	717	750	778	806
Grundschulen	-	213	221	235	244	247	254	265	271	278
Schulartunabhängige Orientierungsstufe	-	-	-	-	-	-	-	-	-	-
Schularten mit mehreren Bildungsgängen	-	62	74	88	103	115	122	129	130	132
Realschulen	-	-	-	-	-	-	-	-	-	-
Gymnasien	82	132	137	144	151	154	155	156	156	159
Integrierte Gesamtschulen	-	14	22	32	47	61	78	89	106	121
Freie Waldorfschulen	15	28	28	31	35	39	40	39	42	41
Förderschulen	23	61	61	59	61	65	68	72	73	75
<i>Berufliche Schulen</i>	16	488	480	456	459	471	484	488	448	444
Teilzeit-Berufsschulen	-	14	19	10	12	14	14	12	13	14
Berufsfachschulen	5	373	354	333	316	309	308	295	247	234
Fachoberschulen	-	12	15	13	16	16	18	20	22	25
Fachschulen	11	89	92	100	115	132	144	161	166	171
Zusammen	136	998	1 023	1 045	1 100	1 152	1 201	1 238	1 226	1 250
<i>Schulen des Gesundheitswesens</i>	-	62	75	80	77	74	73	67	73	78
Schleswig-Holstein										
Schulen										
<i>Allgemeinbildende Schulen</i>	155	147	144	147	150	150	157	167	153	153
Vorklassen	42	-	-	-	-	-	-	-	-	-
Schulkindergärten	-	-	-	-	-	-	-	-	-	-
Grundschulen	50	52	54	54	56	57	57	60	62	62
Hauptschulen	44	7	1	1	-	-	-	-	-	-
Schularten mit mehreren Bildungsgängen	-	1	1	4	4	4	4	4	1	1
Realschulen	5	8	8	5	4	2	2	1	-	-
Gymnasien	3	6	7	7	8	7	6	6	6	6
Integrierte Gesamtschulen	1	47	49	50	51	52	55	56	57	57
Freie Waldorfschulen	6	12	11	11	12	12	12	12	12	12
Förderschulen	4	14	13	15	15	16	21	28	15	15
<i>Berufliche Schulen</i>	40	32	31	33	33	33	35	32	22	18
Berufsvorbereitungsjahr	1	-	-	-	-	-	-	-	-	-
Berufsgrundbildungsjahr in vollzeitschulischer Form	1	1	1	1	1	1	1	1	1	1
Berufsfachschulen ¹⁷	23	16	15	15	16	14	15	15	9	9
Berufsoberschulen/Technische Oberschulen	-	1	1	1	1	1	1	1	1	1
Fachgymnasien	2	2	2	2	3	3	3	3	3	3
Fachoberschulen	3	1	1	-	1	-	1	-	-	-
Fachschulen	9	11	11	14	11	14	14	12	8	4
Fachakademien/Berufsakademien ¹⁸	1	-	-	-	-	-	-	-	-	-
Zusammen	195	179	175	180	183	183	192	199	175	171
<i>Schulen des Gesundheitswesens ¹⁹</i>	<i>23</i>	<i>74</i>	<i>73</i>	<i>76</i>	<i>76</i>	<i>52</i>	<i>54</i>	<i>60</i>	<i>58</i>	<i>58</i>
Klassen										
<i>Allgemeinbildende Schulen</i>	556	594	617	622	639	650	654	651	667	679
Vorklassen	61	-	-	-	-	-	-	-	-	-
Schulkindergärten	-	-	-	-	-	-	-	-	-	-
Grundschulen	123	159	165	162	165	178	177	174	196	197
Hauptschulen	95	10	2	1	-	-	-	-	-	-
Schularten mit mehreren Bildungsgängen	-	3	6	9	13	18	18	16	7	6
Realschulen	50	32	28	13	8	5	4	2	-	-
Gymnasien	38	40	46	50	53	52	43	39	41	40
Integrierte Gesamtschulen	10	128	146	164	173	174	190	193	210	221
Freie Waldorfschulen	104	155	157	153	158	156	156	157	156	158
Förderschulen	75	67	67	70	69	67	66	70	57	57
<i>Berufliche Schulen</i>	182	119	136	125	129	132	134	126	120	86
Berufsvorbereitungsjahr	1	-	-	-	-	-	-	-	-	-
Berufsgrundbildungsjahr in vollzeitschulischer Form	1	1	1	1	1	1	1	1	1	1
Berufsfachschulen ¹⁷	66	57	69	56	59	56	59	58	56	49
Berufsoberschulen/Technische Oberschulen	-	1	1	1	1	2	2	2	2	1
Fachoberschulen	4	1	1	-	1	-	1	-	-	-
Fachschulen	73	59	64	67	67	73	71	65	61	35
Fachakademien/Berufsakademien ¹⁸	37	-	-	-	-	-	-	-	-	-
Zusammen	738	713	753	747	768	782	788	777	787	765
<i>Schulen des Gesundheitswesens ¹⁹</i>	<i>78</i>	<i>273</i>	<i>270</i>	<i>295</i>	<i>285</i>	<i>201</i>	<i>228</i>	<i>235</i>	<i>226</i>	<i>348</i>
Thüringen										
Schulen										
<i>Allgemeinbildende Schulen</i>	18	81	89	93	95	95	97	96	100	101
Grundschulen	-	30	37	36	35	33	31	30	30	32
Schularten mit mehreren Bildungsgängen	-	10	10	12	10	10	8	8	8	8
Gymnasien	3	10	11	11	11	11	11	11	11	11
Integrierte Gesamtschulen	-	3	3	7	12	14	20	20	22	21
Freie Waldorfschulen	2	5	5	5	5	5	5	5	5	5
Förderschulen	13	23	23	22	22	22	22	22	24	24

2.1 Schulen und Klassen * nach Schularten 1992-2017
Absolute Werte

Schulart	1992	2009	2010	2011	2012	2013	2014	2015	2016	2017
Berufliche Schulen	20	98	99	94	92	89	85	84	104	101
Teilzeit-Berufsschulen ¹	1	12	11	10	9	8	7	7	7	7
Berufsvorbereitungsjahr	2	14	14	12	12	9	8	8	9	9
Berufsgrundbildungsjahr in vollzeitschulischer Form	3	-	-	-	-	-	-	-	-	-
Berufsfachschulen ¹⁶	1	51	51	49	48	48	46	45	59	56
Fachgymnasien	-	-	-	-	-	-	1	1	1	1
Fachoberschulen	1	4	4	3	2	2	2	2	2	2
Fachschulen ¹⁶	12	17	19	20	21	22	21	21	26	26
Zusammen	38	179	188	187	187	184	182	180	204	202
Klassen										
Allgemeinbildende Schulen	136	672	709	739	762	788	819	850	879	903
Grundschulen	-	143	173	177	172	172	167	172	175	186
Schularten mit mehreren Bildungsgängen	-	78	85	87	82	82	76	76	76	78
Gymnasien	25	95	100	103	105	108	111	112	112	113
Integrierte Gesamtschulen	-	15	18	46	89	115	158	178	204	223
Freie Waldorfschulen	9	43	45	48	50	52	52	53	54	53
Förderschulen	102	298	288	278	264	259	255	259	258	250
Berufliche Schulen	57	725	695	678	642	637	606	589	588	577
Teilzeit-Berufsschulen ¹	7	107	97	89	83	84	76	75	79	82
Berufsvorbereitungsjahr	8	41	41	31	25	20	17	18	26	26
Berufsgrundbildungsjahr in vollzeitschulischer Form	4	-	-	-	-	-	-	-	-	-
Berufsfachschulen ¹⁶	3	412	383	379	360	357	348	342	334	325
Fachoberschulen	1	10	11	8	6	6	6	6	7	7
Fachschulen ¹⁶	34	155	163	171	168	170	159	148	142	137
Zusammen	193	1 397	1 404	1 417	1 404	1 425	1 425	1 439	1 467	1 480
Deutschland										
Schulen										
Allgemeinbildende Schulen	1 991	3 268	3 390	3 394	3 498	3 527	3 575	3 634	3 622	3 635
Vorklassen	76	26	27	25	30	29	31	32	33	34
Schulkindergärten	104	136	142	103	105	107	102	100	98	98
Grundschulen	226	772	791	795	824	839	854	862	868	880
Schulartunabhängige Orientierungsstufe	52	110	116	112	119	127	131	132	133	136
Hauptschulen	164	201	197	191	189	188	187	186	176	174
Schularten mit mehreren Bildungsgängen	1	152	167	173	191	189	197	203	211	208
Realschulen	248	332	348	342	355	349	342	343	328	324
Gymnasien	346	476	496	515	521	525	527	532	538	538
Integrierte Gesamtschulen	13	118	152	179	203	212	236	259	265	271
Freie Waldorfschulen	145	206	207	211	215	214	215	221	223	226
Förderschulen	519	649	654	655	655	656	662	672	663	664
Abendhauptschulen	-	1	1	1	1	1	1	1	1	1
Abendrealschulen	55	45	46	45	43	43	41	41	37	35
Abendgymnasien	24	30	31	31	31	32	32	32	32	31
Kollegs	18	14	15	16	16	16	15	15	14	13
Keine Zuordnung zu einer Schulart möglich ⁶	-	-	-	-	-	-	-	3	2	2
Berufliche Schulen	1 241	2 005	2 038	2 071	2 151	2 166	2 196	2 187	2 215	2 204
Teilzeit-Berufsschulen	146	201	204	205	203	196	197	206	204	203
Berufsvorbereitungsjahr	20	81	80	78	82	80	80	86	104	111
Berufsgrundbildungsjahr in vollzeitschulischer Form	25	25	26	28	33	35	33	6	6	6
Berufsaufbauschulen	10	-	-	-	-	-	-	-	-	-
Berufsfachschulen	522	1 006	998	1 000	1 042	1 032	1 030	1 021	1 018	1 012
Berufsoberschulen/Technische Oberschulen	1	10	12	16	16	15	14	12	11	10
Fachgymnasien	13	80	86	93	97	106	112	114	117	120
Fachoberschulen	51	127	134	137	136	143	146	146	147	151
Fachschulen	395	417	439	457	481	499	521	529	538	521
Fachakademien/Berufsakademien	57	58	59	57	61	60	63	67	70	70
Kollegschulen	1	-	-	-	-	-	-	-	-	-
Insgesamt	3 232	5 273	5 428	5 465	5 649	5 693	5 771	5 821	5 837	5 839
<i>Schulen des Gesundheitswesens</i>	<i>808</i>	<i>1 145</i>	<i>1 133</i>	<i>1 150</i>	<i>1 232</i>	<i>1 333</i>	<i>1 359</i>	<i>1 373</i>	<i>1 346</i>	<i>1 308</i>
Klassen										
Allgemeinbildende Schulen	18 699	29 055	29 510	30 231	30 707	31 253	31 689	32 008	32 374	32 877
Vorklassen	118	41	40	42	52	53	52	52	54	56
Schulkindergärten	328	446	444	434	431	441	427	424	430	428
Grundschulen	1 255	3 928	4 063	4 178	4 289	4 437	4 610	4 685	4 784	4 845
Schulartunabhängige Orientierungsstufe	356	290	319	300	306	332	349	360	374	368
Hauptschulen	882	1 259	1 234	1 229	1 173	1 149	1 114	1 064	1 041	1 036
Schularten mit mehreren Bildungsgängen	4	734	861	956	1 162	1 290	1 426	1 550	1 650	1 718
Realschulen	2 840	4 199	4 250	4 259	4 201	4 173	4 062	3 981	3 831	3 797
Gymnasien	5 506	6 600	6 351	6 544	6 630	6 705	6 741	6 740	6 790	6 932
Integrierte Gesamtschulen	173	897	1 198	1 441	1 580	1 781	2 019	2 191	2 419	2 597
Freie Waldorfschulen	1 722	2 501	2 541	2 613	2 670	2 660	2 665	2 704	2 722	2 749
Förderschulen	5 414	8 038	8 082	8 112	8 099	8 129	8 127	8 166	8 194	8 270
Abendhauptschulen	-	1	3	3	3	3	3	3	2	2
Abendrealschulen	101	121	124	120	111	100	94	85	81	77
Keine Zuordnung zu einer Schulart möglich ⁶	-	-	-	-	-	-	-	3	2	2

2.1 Schulen und Klassen * nach Schularten 1992-2017
Absolute Werte

Schulart	1992	2009	2010	2011	2012	2013	2014	2015	2016	2017
Berufliche Schulen	7 172	13 993	14 191	14 200	14 031	13 969	14 052	14 072	14 138	14 017
Teilzeit-Berufsschulen	2 291	4 079	4 089	3 960	3 799	3 702	3 664	3 625	3 548	3 457
Berufsvorbereitungsjahr	150	538	524	489	473	471	470	508	567	581
Berufsgrundbildungsjahr in vollzeitschulischer Form	199	76	82	80	93	90	88	16	21	19
Berufsaufbauschulen	18	-	-	-	-	-	-	-	-	-
Berufsfachschulen	2 153	5 976	5 947	5 945	5 826	5 699	5 697	5 723	5 741	5 734
Berufsoberschulen/Technische Oberschulen	2	13	17	27	24	26	26	20	16	14
Fachoberschulen	158	571	593	596	596	628	671	683	704	714
Fachschulen	1 908	2 519	2 711	2 866	2 967	3 083	3 157	3 209	3 235	3 183
Fachakademien/Berufsakademien	262	221	228	237	253	270	279	288	306	315
Kollegschulen	31	-	-	-	-	-	-	-	-	-
Insgesamt	25 871	43 048	43 701	44 431	44 738	45 222	45 741	46 080	46 512	46 894
<i>Schulen des Gesundheitswesens</i>	<i>2 445</i>	<i>5 144</i>	<i>4 687</i>	<i>4 628</i>	<i>5 071</i>	<i>5 681</i>	<i>6 001</i>	<i>5 946</i>	<i>5 991</i>	<i>5 995</i>

* Durch Auflösung der Klassenverbände an Gymnasien, Integrierten Gesamtschulen, Freien Waldorfschulen, Abendgymnasien, Kollegs und Fachgymnasien entfallen die Klassenangaben für den Sekundarbereich II.

1 Ab 1996 einschl. Berufsgrundbildungsjahr in kooperativer Form.

2 Bis 2002 Mehrfachzählung.

3 Kein Nachweis nach rechtlichem Status. Daten geschätzt.

4 Einschl. Berufsvorbereitungs- und Berufsgrundbildungsjahr.

5 2002 bis 2013 einschl. Berufsvorbereitungsjahr.

6 Schüler/innen aus dem Ausland, die grundlegende Kenntnisse der deutschen Sprache erwerben müssen und nicht in Regelklassen unterrichtet werden. In den übrigen Bundesländern sind diese Schüler/innen den Schularten bzw. Bildungsbereichen zugeordnet.

7 Die Erhebung wurde 1989 bis 2011 eingestellt.

8 Ab 2003 einschl. Schulen des Gesundheitswesens.

9 Ab 1993 dem Hochschulbereich zugeordnet.

10 Das Berufsgrundbildungsjahr in vollzeitschulischer Form wird ab dem Schuljahr 2015/16 nicht mehr angeboten.

11 Berufsfachschulen bis 1993 einschl. Fachschulen für Sozialpädagogik, die ab 1994 wieder den Fachschulen zugeordnet wurden.

12 Ab 2002 einschl. Abendgymnasien.

13 2004 bis 2010 ersetzen die Berufsoberschulen die Fachoberschulen.

14 2002 kein Nachweis vorhanden.

15 Ab 2013 aufgrund einer Schulreform einschl. Schularten mit mehreren Bildungsgängen (Schulart ab 2016 auslaufend).

16 Einschl. Schulen des Gesundheitswesens.

17 2015 Rückgang aufgrund geänderter Erfassungsmethodik.

18 Ab 1996 dem Hochschulbereich zugeordnet.

19 Ab 2006 einschl. Altenpfleger/Altenpflegehelfer und Rettungsassistenten.

2.1 Schulen und Klassen * nach Schularten 1992-2017

Anteil an öffentlichen und privaten Schulen zusammen in Prozent

Schulart	1992	2009	2010	2011	2012	2013	2014	2015	2016	2017
Baden-Württemberg										
Schulen										
<i>Allgemeinbildende Schulen</i>	7,2	11,2	11,8	11,7	12,1	12,1	12,1	12,2	12,3	12,5
Schulkindergärten	22,1	25,7	26,0	21,2	21,2	21,4	21,0	21,2	21,4	21,5
Grundschulen	0,7	3,5	3,7	3,8	4,1	4,2	4,4	4,5	4,5	4,5
Hauptschulen	1,1	3,4	3,9	4,7	4,9	5,1	5,4	5,6	6,1	6,6
Realschulen	4,9	11,6	12,5	13,2	14,7	14,7	14,7	15,4	15,7	15,6
Gymnasien	11,4	15,3	16,0	16,2	16,9	17,5	17,6	17,6	17,6	17,6
Integrierte Gesamtschulen	-	-	-	-	2,2	2,5	2,6	3,0	3,5	3,8
Freie Waldorfschulen	100	100	100	100	100	100	100	100	100	100
Förderschulen	20,0	26,5	26,9	26,6	26,8	26,6	26,9	27,0	27,4	27,7
Abendrealschulen	100	100	100	100	100	100	100	100	100	100
Abendgymnasien	100	100	100	100	100	100	100	100	100	100
Kollegs	75,0	83,3	83,3	85,7	85,7	85,7	83,3	83,3	80,0	80,0
<i>Berufliche Schulen</i>	11,9	25,7	26,0	26,4	26,5	26,6	27,2	26,7	26,4	26,8
Teilzeit-Berufsschulen ¹	8,5	10,3	10,0	10,7	11,7	11,7	10,8	12,4	12,6	12,9
Berufsfachschulen ²	15,3	46,5	47,2	47,8	47,9	47,6	48,8	49,0	49,6	50,1
Berufsoberschulen/Technische Oberschulen	-	17,9	21,2	18,9	18,4	18,4	15,8	13,9	13,9	11,8
Fachgymnasien	4,5	18,5	18,7	18,7	18,5	18,8	19,7	20,0	19,9	19,3
Fachschulen	17,4	26,3	25,9	25,9	25,6	27,2	27,6	27,2	28,3	28,9
Zusammen	8,6	14,1	14,8	14,9	15,3	15,2	15,4	15,4	15,5	15,8
<i>Schulen des Gesundheitswesens</i> ³	-	-	-	-	-	74,1	74,8	76,3	74,4	73,7
Klassen										
<i>Allgemeinbildende Schulen</i>	7,0	10,2	10,3	10,6	10,9	11,1	11,2	11,4	11,4	11,6
Schulkindergärten	35,5	43,5	43,0	43,0	42,7	43,9	43,1	43,2	43,9	44,1
Grundschulen	0,9	2,2	2,3	2,3	2,5	2,6	2,8	2,9	2,8	2,9
Hauptschulen	1,3	2,8	3,1	3,2	3,6	3,9	4,2	4,5	5,1	6,1
Realschulen	3,9	5,6	5,8	5,9	6,2	6,6	7,0	7,3	7,5	7,8
Gymnasien	9,2	10,3	10,4	10,5	10,9	11,1	11,4	11,6	11,8	11,7
Integrierte Gesamtschulen	-	-	-	-	0,7	1,0	1,2	1,3	1,6	1,8
Freie Waldorfschulen	100	100	100	100	100	100	100	100	100	100
Förderschulen	23,4	31,6	32,1	32,6	33,2	33,1	33,5	34,8	35,2	35,2
Abendrealschulen	100	100	100	100	100	100	100	100	100	100
<i>Berufliche Schulen</i>	8,3	13,7	14,3	15,0	15,3	15,4	15,9	15,9	16,2	16,3
Teilzeit-Berufsschulen ¹	3,5	6,0	6,3	6,4	6,2	6,0	6,2	6,5	6,5	6,3
Berufsfachschulen	19,3	24,9	25,9	27,4	29,1	29,4	30,2	30,4	31,7	32,1
Berufsoberschulen/Technische Oberschulen	-	9,9	11,5	13,6	11,9	11,4	11,9	9,8	9,3	9,0
Fachschulen	23,8	32,0	31,7	33,4	33,3	33,9	34,6	34,7	35,5	36,1
Zusammen	7,3	11,1	11,3	11,7	12,0	12,1	12,4	12,5	12,6	12,8
<i>Schulen des Gesundheitswesens</i> ³	-	-	-	-	-	74,6	76,1	76,6	75,1	74,5
Bayern										
Schulen										
<i>Allgemeinbildende Schulen</i>	9,1	13,7	14,2	14,4	14,5	14,6	14,7	14,7	14,6	14,7
Grundschulen	2,5	5,5	5,8	5,9	6,0	6,1	6,1	6,1	6,0	6,1
Hauptschulen	2,7	9,0	9,6	10,1	10,4	10,5	10,7	10,9	10,9	11,2
Realschulen	29,8	30,8	30,9	30,7	30,6	30,1	30,2	30,0	29,3	29,0
Gymnasien	16,5	16,8	17,2	17,8	17,7	17,5	17,5	17,6	17,9	17,9
Freie Waldorfschulen	100	100	100	100	100	100	100	100	100	100
Förderschulen	45,1	52,9	53,9	53,9	54,1	54,1	54,1	54,4	54,4	54,2
Abendrealschulen	40,0	25,0	25,0	25,0	25,0	25,0	25,0	25,0	-	-
Abendgymnasien	60,0	80,0	80,0	80,0	80,0	80,0	80,0	80,0	80,0	80,0
Kollegs	33,3	33,3	33,3	33,3	33,3	33,3	33,3	33,3	33,3	33,3
<i>Berufliche Schulen</i>	32,2	33,2	33,3	33,1	33,2	33,1	33,6	34,0	34,5	34,6
Teilzeit-Berufsschulen ^{1,4}	18,2	19,3	19,3	19,4	19,4	19,0	18,9	18,9	18,8	18,7
Berufsaufbauschulen	4,9	-	-	-	-	-	-	-	-	-
Berufsfachschulen	42,7	43,2	42,4	42,2	41,6	41,9	42,2	42,4	42,6	43,5
Berufsoberschulen/Technische Oberschulen	4,3	-	1,6	5,7	5,6	2,9	2,8	1,4	-	-
Fachoberschulen	14,8	27,3	28,9	30,4	32,7	34,0	34,6	35,5	35,4	36,5
Fachschulen	42,7	30,3	31,0	30,7	30,4	30,6	31,7	32,1	33,6	32,7
Fachakademien/Berufsakademien	60,0	67,4	67,8	65,5	67,8	66,7	68,5	69,1	70,0	69,3
Zusammen	13,0	17,1	17,5	17,7	17,9	17,9	18,2	18,3	18,3	18,4
<i>Schulen des Gesundheitswesens</i>	34,3	75,2	75,7	76,4	76,3	76,9	77,7	77,1	76,7	76,8
Klassen										
<i>Allgemeinbildende Schulen</i>	9,4	12,5	12,8	12,9	13,1	13,2	13,2	13,2	13,1	13,2
Grundschulen	1,3	3,2	3,4	3,5	3,6	3,7	3,7	3,7	3,6	3,7
Hauptschulen	1,9	5,1	5,4	5,8	6,0	6,2	6,4	6,4	6,5	6,7
Realschulen	22,7	21,1	20,8	20,5	20,3	20,3	20,2	20,1	20,0	20,0
Gymnasien	11,2	10,3	10,3	10,6	10,6	10,8	10,8	10,8	10,9	10,8
Freie Waldorfschulen	100	100	100	100	100	100	100	100	100	100
Förderschulen	43,7	49,5	49,8	50,2	50,4	50,6	50,6	50,9	50,9	50,7
Abendrealschulen	20,0	15,8	15,8	15,0	15,0	15,0	12,5	5,9	-	-

2.1 Schulen und Klassen * nach Schularten 1992-2017

Anteil an öffentlichen und privaten Schulen zusammen in Prozent

Schulart	1992	2009	2010	2011	2012	2013	2014	2015	2016	2017
Berufliche Schulen	11,0	13,4	13,6	13,7	13,8	13,9	13,6	13,6	13,2	13,1
Teilzeit-Berufsschulen ¹	5,6	8,6	8,7	8,7	8,6	8,5	7,9	8,2	8,1	8,0
Berufsvorbereitungsjahr	53,7	47,9	48,0	49,0	48,8	43,8	36,1	23,8	14,5	14,8
Berufsgrundbildungsjahr in vollzeitschulischer Form	6,1	7,1	6,6	7,4	7,5	7,0	5,7	6,8	7,7	6,7
Berufsaufbauschulen	3,1	-	-	-	-	-	-	-	-	-
Berufsfachschulen	39,8	39,8	39,3	39,0	37,7	37,8	37,4	37,1	37,0	36,8
Berufsoberschulen/Technische Oberschulen	1,1	-	0,2	0,8	0,8	0,8	0,9	0,2	-	-
Fachoberschulen	2,7	6,5	6,8	7,3	8,2	8,9	9,0	9,0	9,1	9,4
Fachschulen	49,1	43,6	45,4	44,8	44,1	44,1	44,8	44,9	44,1	42,7
Fachakademien/Berufsakademien	63,3	65,0	65,0	65,3	67,1	67,8	68,0	67,9	69,7	70,5
Zusammen	9,8	12,7	13,0	13,1	13,2	13,4	13,3	13,3	13,1	13,2
<i>Schulen des Gesundheitswesens</i>	<i>31,6</i>	<i>72,2</i>	<i>72,7</i>	<i>73,1</i>	<i>73,3</i>	<i>74,3</i>	<i>75,3</i>	<i>74,9</i>	<i>74,9</i>	<i>75,2</i>
Berlin										
Schulen										
Allgemeinbildende Schulen	5,3	13,0	13,0	13,6	14,4	15,3	15,5	15,8	15,9	16,1
Vorklassen	4,4	-	-	-	-	-	-	-	-	-
Grundschulen	4,6	13,8	14,3	12,6	13,2	13,4	13,9	14,0	13,8	14,1
Schulartunabhängige Orientierungsstufe	4,6	11,6	12,3	11,2	12,1	12,9	13,4	13,5	13,5	13,7
Hauptschulen	2,9	2,0	2,3	2,3	2,4	100	-	-	-	-
Realschulen	10,5	17,1	19,7	20,6	20,6	50,0	-	-	-	-
Gymnasien	8,3	15,5	16,1	19,0	19,8	20,0	20,4	20,4	19,5	19,5
Integrierte Gesamtschulen	2,4	12,5	8,0	16,2	17,3	20,5	21,2	22,2	24,0	24,4
Freie Waldorfschulen	100	100	100	100	100	100	100	100	100	100
Förderschulen	7,4	10,5	10,9	11,2	11,6	11,0	11,7	11,7	10,5	10,5
Abendrealschulen	9,1	-	-	-	-	-	-	-	-	-
Berufliche Schulen	13,6	26,7	29,4	31,1	31,5	34,1	35,3	36,0	35,5	35,0
Teilzeit-Berufsschulen	7,7	13,3	18,8	18,8	18,8	17,0	17,4	17,4	17,4	17,8
Berufsvorbereitungsjahr	4,2	7,5	7,3	7,3	5,3	5,3	5,4	5,4	7,3	8,1
Berufsgrundbildungsjahr in vollzeitschulischer Form	16,7	-	-	-	-	-	-	-	-	-
Berufsfachschulen	14,8	48,2	50,6	51,7	51,1	54,5	54,1	54,6	55,6	55,8
Berufsoberschulen/Technische Oberschulen	-	-	-	-	-	3,6	3,7	4,0	4,0	4,5
Fachgymnasien	-	-	6,3	5,0	5,0	5,3	5,0	4,5	4,3	4,5
Fachoberschulen	5,0	24,0	22,4	24,5	22,9	24,5	25,0	25,0	26,5	29,2
Fachschulen	36,7	50,0	57,1	61,2	62,3	66,1	68,3	69,7	70,6	71,2
Zusammen	5,9	15,5	16,0	16,9	17,7	19,3	19,8	20,2	20,4	20,3
<i>Schulen des Gesundheitswesens</i>	<i>52,0</i>	<i>71,2</i>	<i>72,1</i>	<i>71,6</i>	<i>72,7</i>	<i>74,6</i>	<i>74,6</i>	<i>73,5</i>	<i>73,5</i>	<i>72,9</i>
Klassen										
Allgemeinbildende Schulen	3,3	8,5	9,2	9,5	9,9	10,1	10,3	10,4	10,3	10,5
Vorklassen	3,0	-	-	-	-	-	-	-	-	-
Grundschulen	2,4	8,3	8,7	7,8	7,8	7,8	8,0	7,7	7,5	7,3
Schulartunabhängige Orientierungsstufe	2,5	6,6	7,2	6,7	7,2	7,8	7,8	7,6	7,6	7,2
Hauptschulen	1,2	1,3	1,9	2,2	3,3	100	-	-	-	-
Realschulen	5,9	8,8	11,3	12,8	11,9	23,1	-	-	-	-
Gymnasien	4,9	10,5	10,9	11,1	11,8	12,0	12,8	12,7	11,9	11,9
Integrierte Gesamtschulen	1,0	8,3	8,4	11,4	11,1	11,4	11,6	12,7	13,2	14,6
Freie Waldorfschulen	100	100	100	100	100	100	100	100	100	100
Förderschulen	5,7	6,4	7,4	7,6	8,2	8,4	8,4	8,7	7,7	8,6
Abendrealschulen	3,0	-	-	-	-	-	-	-	-	-
Berufliche Schulen	5,7	13,3	15,1	16,6	17,4	19,1	21,2	22,3	21,7	22,5
Teilzeit-Berufsschulen	3,0	4,3	5,5	5,7	5,4	5,6	6,2	6,4	6,7	6,8
Berufsvorbereitungsjahr	1,5	13,4	12,9	7,6	2,0	2,2	2,2	2,2	1,8	2,8
Berufsgrundbildungsjahr in vollzeitschulischer Form	11,1	-	-	-	-	-	-	-	-	-
Berufsfachschulen	22,2	35,4	38,0	40,8	42,1	44,6	48,1	51,3	52,6	54,2
Berufsoberschulen/Technische Oberschulen	-	-	-	-	-	3,4	3,5	3,9	3,9	4,3
Fachoberschulen	2,9	18,3	19,8	19,6	19,4	22,6	23,8	22,7	21,5	22,3
Fachschulen	24,7	27,8	30,4	36,1	40,8	44,5	46,6	48,0	51,4	54,5
Zusammen	3,7	9,8	10,7	11,3	11,8	12,4	13,0	13,3	13,0	13,4
<i>Schulen des Gesundheitswesens</i>	<i>50,9</i>	<i>73,8</i>	<i>73,8</i>	<i>73,0</i>	<i>74,3</i>	<i>74,6</i>	<i>75,6</i>	<i>75,2</i>	<i>75,1</i>	<i>73,5</i>
Brandenburg										
Schulen										
Allgemeinbildende Schulen	1,1	12,2	12,6	13,1	13,3	13,9	14,3	14,9	14,9	15,2
Grundschulen	0,2	11,7	12,1	12,2	12,3	12,5	12,6	12,9	12,9	13,1
Schulartunabhängige Orientierungsstufe	0,4	9,4	9,8	10,7	11,3	11,9	12,1	12,3	12,5	12,7
Schularten mit mehreren Bildungsgängen	-	18,0	19,2	19,2	19,5	19,6	20,1	21,2	21,7	21,7
Realschulen	-	-	-	-	-	-	-	-	-	-
Gymnasien	2,1	22,0	21,9	22,2	23,0	23,0	23,8	24,5	24,3	24,3
Integrierte Gesamtschulen	-	7,3	7,9	15,2	14,8	20,7	29,0	34,3	31,4	32,4
Freie Waldorfschulen	100	100	100	100	100	100	100	100	100	100
Förderschulen	7,6	12,3	12,4	12,1	10,3	11,8	11,5	11,9	12,3	12,6
Berufliche Schulen	5,9	35,2	33,9	33,7	34,2	36,1	34,6	33,8	32,7	30,8
Teilzeit-Berufsschulen	2,4	32,5	33,3	31,6	32,4	32,4	30,6	30,6	28,6	28,6
Berufsfachschulen	6,5	50,0	46,9	44,7	47,6	50,0	47,5	46,2	41,9	39,0
Fachgymnasien	-	5,9	5,6	5,9	5,9	5,9	5,9	5,6	5,6	5,6
Fachoberschulen	-	15,6	13,3	17,2	11,5	18,5	15,4	16,0	16,0	12,0
Fachschulen	21,9	48,5	50,0	48,6	50,0	51,4	51,4	50,0	50,0	48,6
Zusammen	1,5	14,7	14,8	15,3	15,4	16,1	16,3	16,7	16,7	16,7

2.1 Schulen und Klassen * nach Schularten 1992-2017

Anteil an öffentlichen und privaten Schulen zusammen in Prozent

Schulart	1992	2009	2010	2011	2012	2013	2014	2015	2016	2017
<i>Schulen des Gesundheitswesens</i>	15,8	81,8	84,4	84,4	96,9	96,9	97,1	94,7	94,4	94,6
Klassen										
<i>Allgemeinbildende Schulen</i>	0,8	9,0	9,5	10,0	10,4	10,8	11,0	11,3	11,3	11,3
Grundschulen	0,1	7,5	8,0	8,5	8,5	8,7	8,6	8,4	8,4	8,5
Schulartunabhängige Orientierungsstufe	0,2	5,6	6,5	7,5	7,5	7,9	8,4	8,9	8,8	8,5
Schularten mit mehreren Bildungsgängen	-	8,3	9,4	9,9	10,4	10,6	10,6	10,8	11,0	11,0
Realschulen	-	-	-	-	-	-	-	-	-	-
Gymnasien	0,5	15,4	14,4	13,9	14,5	15,2	15,9	16,0	16,1	16,1
Integrierte Gesamtschulen	-	4,4	5,7	6,8	6,7	8,3	11,2	14,2	14,5	16,0
Freie Waldorfschulen	100	100	100	100	100	100	100	100	100	100
Förderschulen	4,8	12,7	12,9	12,8	13,9	14,9	15,3	15,9	16,1	16,0
<i>Berufliche Schulen</i>	1,7	14,7	15,1	15,7	17,0	17,3	17,1	17,1	16,3	16,2
Teilzeit-Berufsschulen	0,6	7,9	8,3	8,2	9,2	9,4	9,2	9,1	8,6	9,0
Berufsfachschulen	3,1	36,0	37,4	42,9	45,6	45,1	43,8	43,7	27,1	21,3
Fachoberschulen	-	9,7	8,1	11,3	7,1	9,2	8,2	7,6	8,3	7,4
Fachschulen	12,2	56,9	57,4	56,5	55,5	54,0	52,6	51,8	53,1	52,5
Zusammen	0,9	10,5	10,9	11,4	11,8	12,1	12,2	12,4	12,3	12,3
<i>Schulen des Gesundheitswesens</i>	5,8	76,4	76,7	75,5	95,6	96,0	96,2	95,4	94,7	94,4
Bremen										
Schulen										
<i>Allgemeinbildende Schulen</i>	6,1	11,2	10,5	9,0	10,1	10,5	7,9	13,7	10,8	10,9
Vorklassen	-	50,0	100	-	-	-	-	-	-	-
Schulkindergärten	1,4	-	-	-	-	-	-	-	-	-
Grundschulen	7,4	9,9	9,9	9,0	9,0	9,1	6,8	8,2	7,1	7,1
Schulartunabhängige Orientierungsstufe	7,8	-	-	-	-	-	-	-	-	-
Hauptschulen	4,5	-	-	-	-	-	-	-	-	-
Schularten mit mehreren Bildungsgängen	-	7,0	7,7	11,5	11,5	11,1	15,0	16,7	100	100
Realschulen	8,9	-	-	-	-	-	-	-	-	-
Gymnasien	7,5	16,9	15,4	14,9	14,3	15,2	14,3	50,0	30,8	25,0
Integrierte Gesamtschulen	14,3	6,5	4,7	2,3	4,3	5,7	2,9	12,7	8,1	9,7
Freie Waldorfschulen	100	100	100	100	100	100	100	100	100	100
Förderschulen	3,2	4,0	4,3	5,3	6,3	5,0	5,9	8,3	9,1	14,3
<i>Berufliche Schulen</i>	7,7	5,9	5,9	4,3	4,3	4,4	4,8	4,3	4,4	4,3
Teilzeit-Berufsschulen ⁵	11,5	9,5	9,5	9,5	9,5	9,5	9,5	9,5	9,5	9,5
Berufsvorbereitungsjahr	16,7	-	-	-	-	-	6,7	4,3	4,5	4,5
Fachgymnasien	-	11,1	11,1	-	-	-	-	-	-	-
Fachschulen	25,0	25,0	25,0	25,0	25,0	25,0	25,0	25,0	25,0	25,0
Zusammen	6,3	10,1	9,6	8,1	8,9	9,2	7,2	10,9	8,7	8,8
<i>Schulen des Gesundheitswesens</i>	100	100	100	100	100	100	100	100	100	100
Klassen										
<i>Allgemeinbildende Schulen</i>	6,5	8,2	8,6	9,0	9,3	9,2	9,2	9,0	8,6	8,4
Vorklassen	-	50,0	100	-	-	-	-	-	-	-
Schulkindergärten	1,3	-	-	-	-	-	-	-	-	-
Grundschulen	5,5	7,4	7,9	7,6	7,4	7,0	6,7	6,2	5,8	5,6
Schulartunabhängige Orientierungsstufe	7,1	-	-	-	-	-	-	-	-	-
Hauptschulen	3,8	-	-	-	-	-	-	-	-	-
Schularten mit mehreren Bildungsgängen	-	10,8	12,5	15,3	18,8	23,2	34,3	32,4	100	100
Realschulen	7,9	-	-	-	-	-	-	-	-	-
Gymnasien	9,6	11,2	12,6	14,6	16,9	18,5	20,7	20,9	18,9	19,5
Integrierte Gesamtschulen	10,6	2,8	2,4	2,5	2,8	2,9	3,3	5,2	5,5	5,7
Freie Waldorfschulen	100	100	100	100	100	100	100	100	100	100
Förderschulen	3,3	4,2	4,7	7,6	8,3	10,2	12,7	14,3	15,1	15,5
<i>Berufliche Schulen</i>	4,0	4,2	4,3	4,1	4,4	5,0	4,9	4,5	3,7	4,0
Teilzeit-Berufsschulen	4,3	3,7	4,1	3,9	3,9	4,7	4,7	4,8	4,7	5,0
Berufsvorbereitungsjahr	8,5	16,5	13,5	11,2	13,0	12,3	11,3	5,8	0,5	0,5
Fachschulen	17,0	16,7	16,2	16,2	16,2	17,1	17,6	17,6	17,6	20,0
Zusammen	5,7	6,9	7,2	7,4	7,7	7,8	7,8	7,5	7,0	6,9
<i>Schulen des Gesundheitswesens</i>	100	100	100	100	100	100	100	100	100	100
Hamburg										
Schulen										
<i>Allgemeinbildende Schulen</i>	7,3	14,3	14,1	12,4	15,3	14,2	14,7	14,7	14,4	14,2
Vorklassen	5,9	7,5	7,3	7,3	8,1	8,0	8,4	8,1	8,4	8,0
Schulkindergärten	-	-	-	-	-	-	-	-	-	-
Grundschulen	7,5	14,6	8,3	10,1	13,1	13,6	14,0	13,6	13,6	13,9
Schulartunabhängige Orientierungsstufe	-	25,0	-	-	-	20,0	20,0	20,0	20,0	20,0
Hauptschulen	8,1	19,1	23,9	-	-	-	-	-	-	-
Schularten mit mehreren Bildungsgängen	-	17,9	20,8	14,3	23,3	-	-	-	-	-
Realschulen	8,8	22,6	23,4	-	-	-	-	-	-	-
Gymnasien	6,3	11,3	13,2	15,7	14,1	14,1	15,1	15,1	14,9	14,9
Integrierte Gesamtschulen	-	17,8	33,8	27,0	32,6	25,6	26,3	24,7	24,7	23,2
Freie Waldorfschulen	100	100	100	100	100	100	100	100	100	100
Förderschulen	5,7	13,3	13,3	11,6	11,9	16,1	16,1	16,1	16,1	16,1
Abendgymnasien	-	33,3	33,3	33,3	33,3	33,3	50,0	33,3	33,3	33,3

2.1 Schulen und Klassen * nach Schularten 1992-2017

Anteil an öffentlichen und privaten Schulen zusammen in Prozent

Schulart	1992	2009	2010	2011	2012	2013	2014	2015	2016	2017
Berufliche Schulen	8,8	10,7	10,9	11,7	13,8	11,9	12,4	12,9	13,3	14,9
Teilzeit-Berufsschulen	-	14,6	16,3	16,3	16,7	14,9	13,3	17,1	18,4	19,4
Berufsfachschulen	21,4	20,0	18,6	17,4	25,5	20,0	23,3	22,7	22,7	28,2
Fachoberschulen	4,5	-	-	-	-	-	-	-	-	-
Fachschulen	23,1	16,7	17,6	21,1	21,1	26,3	25,0	25,0	25,0	26,3
Zusammen	7,5	13,6	13,5	12,3	15,0	13,7	14,2	14,4	14,2	14,4
<i>Schulen des Gesundheitswesens</i>	<i>33,3</i>	<i>77,1</i>	<i>76,3</i>	<i>74,4</i>	<i>78,6</i>	<i>75,0</i>	<i>80,0</i>	<i>82,1</i>	<i>83,3</i>	<i>80,0</i>
Klassen										
Allgemeinbildende Schulen	7,5	10,3	10,4	10,3	9,8	10,0	11,1	11,1	11,4	11,2
Vorklassen	7,7	7,9	7,5	6,9	7,9	7,5	7,8	7,3	7,4	7,3
Schulkindergärten	-	-	-	-	-	-	-	-	-	-
Grundschulen	7,8	10,4	5,3	6,6	8,0	8,3	10,2	10,3	10,4	10,2
Schulartunabhängige Orientierungsstufe	-	8,9	-	-	-	11,1	15,8	13,0	13,0	16,7
Hauptschulen	9,6	18,0	23,1	-	-	-	-	-	-	-
Schularten mit mehreren Bildungsgängen	-	14,3	15,4	17,4	19,2	-	-	-	-	-
Realschulen	11,7	22,6	22,8	-	-	-	-	-	-	-
Gymnasien	6,9	8,8	8,6	9,1	9,2	9,2	9,1	8,8	8,7	8,7
Integrierte Gesamtschulen	-	4,6	14,9	12,8	10,1	10,5	12,0	11,4	11,3	10,8
Freie Waldorfschulen	100	100	100	100	100	100	100	100	100	100
Förderschulen	4,0	9,0	10,6	11,9	9,7	10,5	10,0	10,9	17,1	17,1
Berufliche Schulen	2,3	3,5	3,6	4,0	4,2	4,1	4,2	4,3	4,3	4,6
Teilzeit-Berufsschulen	-	1,6	1,8	1,9	2,1	1,8	1,9	2,1	2,1	2,4
Berufsfachschulen	11,2	9,0	9,6	9,2	10,8	12,8	14,7	15,6	15,9	16,7
Fachoberschulen	2,2	-	-	-	-	-	-	-	-	-
Fachschulen	12,1	16,3	15,8	19,7	18,8	17,5	16,7	17,5	18,9	18,6
Zusammen	5,9	8,3	8,5	8,6	8,3	8,4	9,3	9,3	9,6	9,5
<i>Schulen des Gesundheitswesens</i>	<i>25,8</i>	<i>81,6</i>	<i>68,1</i>	<i>71,3</i>	<i>80,2</i>	<i>74,8</i>	<i>74,8</i>	<i>74,3</i>	<i>84,7</i>	<i>80,5</i>
Hessen										
Schulen										
Allgemeinbildende Schulen	3,8	6,6	7,2	7,2	7,6	7,9	8,0	7,5	6,9	7,3
Vorklassen	2,0	15,3	16,7	15,5	19,7	18,6	20,0	22,6	22,6	25,4
Schulkindergärten	1,1	2,0	3,1	2,7	3,1	3,6	2,6	1,9	0,8	1,1
Grundschulen	1,1	3,9	4,0	3,8	4,1	4,4	4,5	4,6	4,7	5,0
Schulartunabhängige Orientierungsstufe	2,8	9,5	11,4	9,1	9,9	9,8	10,0	10,0	10,1	10,8
Hauptschulen	0,3	0,7	0,8	0,8	0,8	0,8	0,8	0,9	0,9	1,9
Realschulen	4,7	7,6	8,3	8,7	9,7	10,5	10,2	10,0	10,5	11,0
Gymnasien	12,8	14,1	15,4	15,4	15,7	16,1	16,4	16,4	17,0	17,0
Integrierte Gesamtschulen	2,5	11,2	12,7	15,9	16,5	16,8	17,4	17,1	16,1	15,1
Freie Waldorfschulen	100	100	100	100	100	100	100	100	100	100
Förderschulen	13,1	13,1	13,5	13,4	13,4	13,8	13,8	13,8	14,0	14,4
Abendhauptschulen	-	11,1	12,5	12,5	12,5	12,5	11,1	11,1	11,1	10,0
Abendrealschulen	14,3	8,3	8,3	8,3	8,3	8,3	6,7	6,7	12,5	13,3
Abendgymnasien	10,0	9,1	9,1	9,1	9,1	9,1	9,1	9,1	9,1	9,1
Kollegs	28,6	-	-	-	-	-	-	-	-	-
Keine Zuordnung zu einer Schulart möglich ⁶	-	-	-	-	-	-	-	1,1	0,4	0,4
Berufliche Schulen	6,8	10,6	11,0	11,7	12,4	12,6	12,4	12,2	11,9	12,2
Teilzeit-Berufsschulen ¹	5,0	6,1	6,1	6,1	6,1	6,1	6,1	6,2	5,4	6,2
Berufsvorbereitungsjahr	1,4	3,6	3,7	3,5	2,4	3,6	3,5	3,5	3,0	3,0
Berufsgrundbildungsjahr in vollzeitschulischer Form	1,8	1,5	1,8	-	-	-	-	-	-	-
Berufsfachschulen	12,5	14,6	15,3	15,3	17,1	17,1	17,1	16,5	15,8	16,5
Fachgymnasien	6,5	8,0	8,0	8,0	8,0	11,5	11,3	11,3	13,0	13,0
Fachoberschulen	2,4	8,7	8,7	8,7	8,7	7,6	7,6	7,6	7,6	7,6
Fachschulen	16,2	24,5	24,1	24,1	25,8	25,2	24,6	24,2	24,8	24,8
Zusammen	4,3	7,3	7,9	7,9	8,4	8,7	8,8	8,2	7,6	8,0
<i>Schulen des Gesundheitswesens ⁷</i>	<i>-</i>	<i>-</i>	<i>-</i>	<i>-</i>	<i>53,0</i>	<i>52,7</i>	<i>48,8</i>	<i>51,2</i>	<i>52,9</i>	<i>49,1</i>
Klassen										
Allgemeinbildende Schulen	4,4	5,7	5,9	6,1	6,5	7,0	7,2	7,4	7,2	7,3
Vorklassen	2,9	9,9	8,8	11,1	15,7	16,8	16,1	18,3	17,6	18,7
Schulkindergärten	1,0	1,9	2,3	1,5	2,4	2,5	1,9	2,0	0,7	0,7
Grundschulen	1,0	2,1	2,2	2,3	2,7	3,0	3,1	3,3	3,3	3,3
Schulartunabhängige Orientierungsstufe	1,1	3,8	3,9	3,8	3,7	4,0	4,0	4,4	4,8	4,8
Hauptschulen	0,2	0,3	0,5	0,5	0,4	0,3	0,2	0,4	0,4	0,3
Realschulen	3,9	5,4	5,6	5,9	6,5	7,3	7,3	7,7	7,9	8,3
Gymnasien	13,5	10,6	10,6	11,1	11,5	11,7	12,2	12,3	12,4	12,3
Integrierte Gesamtschulen	1,1	2,7	3,4	4,1	4,6	4,8	5,1	5,6	5,9	6,0
Freie Waldorfschulen	100	100	100	100	100	100	100	100	100	100
Förderschulen	13,3	13,5	14,1	14,4	14,6	16,4	17,4	18,3	17,7	18,4
Abendhauptschulen	-	6,7	21,4	20,0	21,4	23,1	17,6	18,8	12,5	8,7
Abendrealschulen	2,9	3,2	4,0	4,1	4,4	4,0	3,9	3,9	5,1	6,4
Keine Zuordnung zu einer Schulart möglich ⁶	-	-	-	-	-	-	-	0,7	0,2	0,2

2.1 Schulen und Klassen * nach Schularten 1992-2017

Anteil an öffentlichen und privaten Schulen zusammen in Prozent

Schulart	1992	2009	2010	2011	2012	2013	2014	2015	2016	2017
Berufliche Schulen	2,7	3,2	3,4	3,5	3,7	4,1	4,3	4,6	4,0	4,1
Teilzeit-Berufsschulen ¹	1,6	1,4	1,4	1,3	1,3	1,5	1,7	1,8	1,1	1,2
Berufsvorbereitungsjahr	0,4	2,3	3,0	2,6	3,1	2,9	4,0	4,6	2,5	3,4
Berufsgrundbildungsjahr in vollzeitschulischer Form	5,2	0,8	1,2	-	-	-	-	-	-	-
Berufsfachschulen	7,4	6,3	7,2	7,6	7,8	7,9	7,8	7,4	7,2	6,9
Fachoberschulen	0,9	3,0	3,2	3,4	3,8	3,5	3,9	4,3	4,7	5,0
Fachschulen	11,2	16,6	16,1	16,6	17,3	19,3	19,1	20,7	20,3	19,9
Zusammen	4,0	5,1	5,2	5,4	5,8	6,2	6,4	6,7	6,4	6,5
<i>Schulen des Gesundheitswesens ⁷</i>	-	-	-	-	54,2	52,3	49,0	49,7	53,3	48,1
Mecklenburg-Vorpommern										
Schulen										
Allgemeinbildende Schulen	0,4	15,7	16,2	17,0	17,1	17,5	18,0	18,3	18,4	18,8
Vorklassen	2,4	-	-	-	-	-	-	-	-	-
Schulkindergärten	-	-	-	-	-	-	-	-	-	-
Grundschulen	-	14,9	14,9	15,8	15,5	16,1	16,4	16,1	16,2	16,7
Hauptschulen	-	-	-	-	-	-	-	-	-	-
Schularten mit mehreren Bildungsgängen	-	16,8	17,7	18,5	18,5	18,5	19,3	19,8	18,8	18,9
Realschulen	-	-	-	-	-	-	-	-	-	-
Gymnasien	1,1	14,1	15,3	16,4	16,4	16,7	17,8	18,9	18,7	18,7
Integrierte Gesamtschulen	-	45,0	47,6	45,0	47,6	50,0	52,4	52,4	57,1	59,1
Freie Waldorfschulen	-	100	100	100	100	100	100	100	100	100
Förderschulen	5,0	10,8	10,8	11,1	11,5	11,6	11,7	11,8	12,2	12,2
Berufliche Schulen	3,4	20,9	21,2	22,2	22,7	25,8	27,0	29,9	34,6	34,3
Teilzeit-Berufsschulen	6,3	-	-	-	-	-	-	-	-	-
Berufsvorbereitungsjahr	-	4,2	-	-	-	-	-	-	-	-
Berufsfachschulen ⁸	3,0	47,3	50,0	56,8	57,5	67,6	65,7	67,6	68,6	67,6
Fachschulen	10,5	37,5	39,1	41,7	40,9	40,9	43,5	48,0	52,0	52,2
Zusammen	0,6	16,7	17,1	18,0	18,0	18,8	19,3	20,0	20,5	20,7
<i>Schulen des Gesundheitswesens</i>	<i>60,0</i>	-	-	-	-	-	-	-	-	-
Klassen										
Allgemeinbildende Schulen	0,4	9,4	9,8	10,1	10,3	10,9	11,1	11,3	11,5	11,7
Vorklassen	4,3	-	-	-	-	-	-	-	-	-
Schulkindergärten	-	-	-	-	-	-	-	-	-	-
Grundschulen	-	9,3	9,6	9,9	10,0	10,6	10,8	10,8	10,9	10,9
Hauptschulen	-	-	-	-	-	-	-	-	-	-
Schularten mit mehreren Bildungsgängen	-	5,3	5,7	6,0	6,1	6,4	6,5	6,5	6,3	6,3
Realschulen	-	-	-	-	-	-	-	-	-	-
Gymnasien	1,1	12,6	12,9	12,6	13,5	13,3	13,7	14,1	14,3	14,5
Integrierte Gesamtschulen	-	26,3	27,7	30,0	31,7	35,7	37,3	37,5	38,9	39,6
Freie Waldorfschulen	-	100	100	100	100	100	100	100	100	100
Förderschulen	2,4	8,1	8,2	9,1	8,9	9,6	9,7	10,3	10,6	11,4
Berufliche Schulen	1,5	10,0	11,5	13,2	13,8	14,9	14,7	14,8	15,0	14,8
Teilzeit-Berufsschulen	1,3	-	-	-	-	-	-	-	-	-
Berufsvorbereitungsjahr	-	0,5	-	-	-	-	-	-	-	-
Berufsfachschulen ⁸	0,4	51,4	55,8	58,2	58,0	57,7	54,1	54,8	53,9	52,5
Fachoberschulen	-	-	-	-	-	-	-	-	-	-
Fachschulen	6,7	27,0	25,4	30,6	31,3	36,7	45,6	44,5	45,4	44,6
Zusammen	0,6	9,5	10,2	10,8	11,1	11,8	11,8	12,0	12,2	12,3
<i>Schulen des Gesundheitswesens</i>	<i>60,0</i>	-	-	-	-	-	-	-	-	-
Niedersachsen										
Schulen										
Allgemeinbildende Schulen	3,1	5,0	5,2	5,3	5,5	5,6	5,8	5,9	5,8	5,9
Vorklassen	0,6	-	-	-	-	-	-	-	-	-
Schulkindergärten	0,5	0,3	0,3	0,3	0,3	0,4	0,4	0,4	0,4	0,4
Grundschulen	0,4	1,5	1,6	1,7	1,9	1,8	1,9	2,0	2,0	2,0
Schulartunabhängige Orientierungsstufe	3,0	-	-	-	-	-	-	-	-	-
Hauptschulen	3,4	4,0	4,0	4,0	4,1	4,0	3,9	4,3	2,9	3,9
Schularten mit mehreren Bildungsgängen	-	-	-	0,8	5,1	6,5	6,9	5,5	5,7	4,5
Realschulen	3,6	5,4	5,6	5,8	5,8	5,9	6,0	6,3	6,1	8,0
Gymnasien	11,2	12,0	12,6	12,9	12,9	12,9	12,9	12,9	12,9	12,9
Integrierte Gesamtschulen	-	13,0	12,5	14,3	14,5	13,6	12,1	12,2	10,9	10,4
Freie Waldorfschulen	100	100	100	100	100	100	100	100	100	100
Förderschulen	13,8	17,2	17,4	17,6	17,4	18,0	18,6	19,4	20,1	21,0
Berufliche Schulen	19,0	18,3	18,4	18,8	18,9	19,2	19,6	19,8	19,5	19,6
Teilzeit-Berufsschulen ¹	3,6	2,9	2,9	2,9	3,0	2,2	2,3	2,3	2,3	2,3
Berufsvorbereitungsjahr	5,0	4,8	4,8	4,9	6,0	6,0	5,7	6,0	5,5	5,9
Berufsgrundbildungsjahr in vollzeitschulischer Form	1,7	-	-	-	-	-	-	-	-	-
Berufsfachschulen	32,3	45,7	45,2	45,7	45,2	45,6	45,6	46,0	46,6	46,4
Berufsoberschulen/Technische Oberschulen	-	5,9	6,3	11,8	13,3	15,4	20,0	22,2	25,0	28,6
Fachgymnasien	-	-	1,0	1,0	1,0	1,0	1,0	1,0	1,0	1,0
Fachoberschulen	10,8	9,3	9,3	10,7	10,5	10,4	10,4	11,1	10,5	10,6
Fachschulen	50,9	29,7	30,8	30,0	30,6	31,5	33,6	33,6	33,1	33,1
Fachakademien/Berufsakademien ⁹	100	-	-	-	-	-	-	-	-	-
Zusammen	5,7	7,6	7,8	7,9	8,1	8,2	8,4	8,6	8,7	8,9
<i>Schulen des Gesundheitswesens</i>	<i>51,9</i>	<i>92,6</i>	<i>92,1</i>	<i>92,6</i>	<i>92,4</i>	<i>92,3</i>	<i>92,3</i>	<i>91,7</i>	<i>92,9</i>	<i>91,4</i>

2.1 Schulen und Klassen * nach Schularten 1992-2017

Anteil an öffentlichen und privaten Schulen zusammen in Prozent

Schulart	1992	2009	2010	2011	2012	2013	2014	2015	2016	2017
Klassen										
<i>Allgemeinbildende Schulen</i>	4,1	5,5	5,7	6,0	6,0	6,1	6,3	6,3	6,3	6,5
Vorklassen	0,5	-	-	-	-	-	-	-	-	-
Schulkindergärten	0,5	0,3	0,6	0,3	0,3	0,4	0,4	0,4	0,8	0,4
Grundschulen	0,2	0,7	0,8	0,8	0,8	0,8	0,9	0,9	1,0	1,0
Schulartunabhängige Orientierungsstufe	3,7	-	-	-	-	-	-	-	-	-
Hauptschulen	4,3	4,1	4,1	4,3	3,7	3,5	3,1	2,5	1,7	1,9
Schularten mit mehreren Bildungsgängen	-	-	-	0,5	7,8	7,7	7,6	7,3	6,9	6,7
Realschulen	3,5	4,5	4,6	5,0	4,6	4,6	4,4	4,2	3,7	3,8
Gymnasien	12,9	9,0	9,5	9,8	9,9	10,1	10,2	10,1	9,8	10,0
Integrierte Gesamtschulen	-	8,7	8,8	9,2	9,3	9,4	8,8	8,3	7,5	7,4
Freie Waldorfschulen	100	100	100	100	100	100	100	100	100	100
Förderschulen	11,6	16,0	16,3	17,5	17,7	18,7	20,0	21,6	22,5	23,6
<i>Berufliche Schulen</i>	6,1	7,1	7,4	7,8	7,9	7,9	8,0	8,2	8,2	8,1
Teilzeit-Berufsschulen ¹	0,3	0,4	0,4	0,4	0,3	0,3	0,3	0,3	0,3	0,3
Berufsvorbereitungsjahr	5,9	4,3	4,8	5,0	5,1	6,0	5,2	4,1	3,0	2,8
Berufsgrundbildungsjahr in vollzeitschulischer Form	1,3	-	-	-	-	-	-	-	-	-
Berufsfachschulen	21,5	21,1	22,6	24,8	26,1	26,0	26,2	26,8	27,4	27,6
Berufsoberschulen/Technische Oberschulen	-	5,0	9,5	14,3	12,5	14,3	20,0	30,0	25,0	28,6
Fachoberschulen	8,4	10,7	10,5	10,6	10,6	10,6	10,5	11,1	11,3	11,0
Fachschulen	45,1	33,1	34,1	34,0	34,0	34,1	34,0	34,9	36,0	36,0
Fachakademien/Berufsakademien ⁹	100	-	-	-	-	-	-	-	-	-
Zusammen	4,6	5,9	6,2	6,5	6,5	6,6	6,7	6,8	6,8	6,9
<i>Schulen des Gesundheitswesens</i>	<i>48,9</i>	<i>92,4</i>	<i>92,4</i>	<i>93,0</i>	<i>92,2</i>	<i>92,2</i>	<i>92,8</i>	<i>92,4</i>	<i>93,1</i>	<i>91,9</i>
Nordrhein-Westfalen										
Schulen										
<i>Allgemeinbildende Schulen</i>	4,1	5,8	6,0	6,3	6,5	6,8	7,1	7,4	7,9	8,0
Grundschulen	0,4	1,4	1,5	1,6	1,7	1,8	1,9	2,1	2,2	2,3
Hauptschulen	0,6	1,2	1,2	1,3	1,4	1,7	1,8	2,0	2,2	2,5
Schularten mit mehreren Bildungsgängen	-	-	-	-	5,6	8,3	7,6	7,3	8,0	7,4
Realschulen	7,7	8,6	9,2	9,6	9,9	10,4	10,5	10,7	11,2	11,7
Gymnasien	17,0	17,8	18,1	18,2	18,2	18,2	18,1	18,2	18,4	18,2
Integrierte Gesamtschulen	3,8	7,7	8,0	8,2	7,9	7,8	8,7	8,5	9,3	9,7
Freie Waldorfschulen	100	100	100	100	100	100	100	100	100	100
Förderschulen	10,9	10,9	11,1	11,6	11,9	12,3	13,2	15,3	17,3	17,8
Abendrealschulen	4,0	6,5	6,5	6,5	6,5	6,5	6,5	6,5	6,5	6,5
Abendgymnasien	10,5	10,3	10,7	10,7	10,3	10,3	10,3	10,3	10,7	7,4
Kollegs	37,5	20,0	23,1	23,1	23,1	23,1	23,1	23,1	23,1	18,5
<i>Berufliche Schulen</i>	14,3	15,5	16,9	17,5	18,3	18,6	18,9	19,2	19,0	19,1
Teilzeit-Berufsschulen	12,2	12,8	13,5	14,1	14,7	14,5	15,9	16,3	16,4	15,6
Berufsvorbereitungsjahr	7,0	13,1	13,3	14,7	16,8	16,7	15,7	11,1	11,6	12,2
Berufsgrundbildungsjahr in vollzeitschulischer Form ¹⁰	4,7	6,7	8,9	10,5	12,5	12,8	11,5	-	-	-
Berufsfachschulen ¹¹	24,6	23,0	23,3	23,7	24,6	24,9	25,8	26,0	25,5	25,8
Fachgymnasien	-	11,6	11,9	12,9	12,6	14,3	14,5	14,9	15,2	15,5
Fachoberschulen	8,4	15,2	17,6	17,6	19,1	19,5	20,0	19,1	18,8	19,4
Fachschulen ¹¹	20,3	23,3	24,2	24,6	24,5	24,5	24,5	24,6	24,9	24,5
Kollegschulen	2,8	-	-	-	-	-	-	-	-	-
Zusammen	5,6	7,9	8,3	8,7	9,1	9,4	9,7	10,0	10,4	10,6
<i>Schulen des Gesundheitswesens</i>	<i>69,1</i>	<i>71,0</i>	<i>70,9</i>	<i>71,2</i>	<i>71,3</i>	<i>70,7</i>	<i>72,3</i>	<i>72,5</i>	<i>72,8</i>	<i>72,1</i>
Klassen										
<i>Allgemeinbildende Schulen</i>	5,1	6,3	6,3	6,5	6,6	6,9	7,1	7,3	7,4	7,5
Grundschulen	0,3	0,9	1,2	1,2	1,2	1,3	1,4	1,4	1,4	1,5
Hauptschulen	0,5	0,8	0,9	1,0	1,1	1,3	1,4	1,5	1,7	2,0
Schularten mit mehreren Bildungsgängen	-	-	-	-	4,8	6,5	6,3	6,7	6,8	7,1
Realschulen	6,9	6,9	7,0	7,2	7,4	7,8	8,0	8,3	8,5	8,9
Gymnasien	15,8	15,6	15,6	15,7	15,8	15,9	16,0	16,1	16,2	16,3
Integrierte Gesamtschulen	2,3	4,4	4,5	4,6	4,7	4,6	4,7	4,8	4,9	4,9
Freie Waldorfschulen	100	100	100	100	100	100	100	100	100	100
Förderschulen	11,5	11,1	11,4	11,5	11,9	12,7	13,0	13,9	14,4	14,9
<i>Berufliche Schulen</i>	6,7	7,9	8,2	8,3	8,5	8,6	9,0	8,9	8,7	8,5
Teilzeit-Berufsschulen	4,9	5,6	5,7	5,6	5,7	5,8	6,2	5,9	5,8	5,6
Berufsvorbereitungsjahr	8,1	19,0	20,6	22,8	22,3	24,1	22,0	13,4	9,9	9,6
Berufsgrundbildungsjahr in vollzeitschulischer Form ¹⁰	5,3	4,7	5,7	5,7	7,9	7,1	6,8	-	-	-
Berufsfachschulen ¹¹	15,5	9,3	9,7	10,0	10,4	10,2	10,7	10,4	10,3	10,2
Fachoberschulen	7,5	13,1	13,7	13,8	14,5	15,3	15,1	14,2	14,3	14,5
Fachschulen ¹¹	24,5	22,5	22,9	22,8	23,0	23,3	23,0	23,2	23,4	23,4
Kollegschulen	0,9	-	-	-	-	-	-	-	-	-
Zusammen	5,5	6,8	6,8	7,0	7,1	7,4	7,6	7,7	7,8	7,8
<i>Schulen des Gesundheitswesens</i>	<i>69,6</i>	<i>76,3</i>	<i>77,0</i>	<i>75,8</i>	<i>75,8</i>	<i>76,1</i>	<i>77,1</i>	<i>77,0</i>	<i>76,9</i>	<i>75,6</i>

2.1 Schulen und Klassen * nach Schularten 1992-2017

Anteil an öffentlichen und privaten Schulen zusammen in Prozent

Schulart	1992	2009	2010	2011	2012	2013	2014	2015	2016	2017
Rheinland-Pfalz										
Schulen										
<i>Allgemeinbildende Schulen</i>	4,6	6,0	6,3	6,4	6,5	6,7	6,9	7,0	7,1	7,1
Grundschulen	1,1	2,1	2,2	2,2	2,2	2,3	2,5	2,5	2,5	2,5
Hauptschulen	3,6	8,8	14,8	20,0	23,1	100	100	100	100	100
Schularten mit mehreren Bildungsgängen	-	0,8	1,7	1,5	3,0	3,5	4,5	5,2	5,3	5,3
Realschulen	11,0	15,7	36,4	50,0	61,1	100	100	100	100	100
Gymnasien	16,2	16,4	16,4	17,0	17,4	17,4	18,0	18,5	18,5	18,5
Integrierte Gesamtschulen	-	2,9	1,9	1,9	1,9	1,8	1,8	1,8	1,8	1,8
Freie Waldorfschulen	100	100	100	100	100	100	100	100	100	100
Förderschulen	14,9	16,5	16,7	16,7	16,7	16,7	17,0	17,4	17,6	17,6
Abendgymnasien	-	-	-	-	-	-	-	-	-	-
Kollegs ¹²	33,3	33,3	25,0	25,0	25,0	25,0	25,0	25,0	25,0	25,0
<i>Berufliche Schulen</i>	12,2	12,1	11,2	11,6	11,3	11,2	11,5	11,5	11,0	11,2
Teilzeit-Berufsschulen ¹	9,5	6,8	6,8	6,8	6,8	6,9	7,0	7,0	7,0	7,1
Berufsvorbereitungsjahr	6,5	9,3	7,5	7,5	9,3	9,3	10,9	10,9	10,3	10,3
Berufsgrundbildungsjahr in vollzeitschulischer Form	9,5	-	-	-	-	-	-	-	-	-
Berufsaufbauschulen	5,0	-	-	-	-	-	-	-	-	-
Berufsfachschulen	19,5	23,5	23,5	23,8	23,8	23,8	23,8	22,9	22,0	22,2
Berufsoberschulen/Technische Oberschulen ¹³	-	3,1	2,1	2,1	2,1	2,1	2,2	2,2	2,4	2,6
Fachgymnasien	-	-	-	-	-	-	-	-	-	2,4
Fachoberschulen ¹³	3,6	-	-	-	-	-	-	3,1	3,1	3,1
Fachschulen	23,8	24,2	22,7	25,7	24,3	24,3	25,4	25,4	23,2	22,1
Zusammen	6,1	7,2	7,2	7,4	7,5	7,7	7,9	8,0	7,9	8,0
<i>Schulen des Gesundheitswesens</i>	61,3	71,0	68,5	68,5	67,7	67,4	67,9	65,9	63,8	62,4
Klassen										
<i>Allgemeinbildende Schulen</i>	5,8	6,8	6,9	7,0	7,2	7,2	7,3	7,5	7,6	7,7
Grundschulen	1,1	1,6	1,7	1,8	1,8	1,8	1,8	1,9	1,9	2,0
Hauptschulen	2,3	8,2	16,9	28,0	36,9	100	100	100	100	100
Schularten mit mehreren Bildungsgängen	-	0,1	0,5	0,5	1,9	2,0	2,6	3,3	3,4	3,5
Realschulen	8,0	10,3	29,5	45,6	60,2	100	100	100	100	100
Gymnasien	14,3	12,9	12,9	13,1	13,1	13,2	13,5	13,9	14,2	14,4
Integrierte Gesamtschulen	-	0,6	0,7	0,8	1,1	1,3	1,4	1,4	1,3	1,4
Freie Waldorfschulen	100	100	100	100	100	100	100	100	100	100
Förderschulen	18,2	21,1	21,8	21,9	22,1	22,3	22,5	22,7	22,9	23,0
<i>Berufliche Schulen</i>	5,3	6,7	6,7	6,6	6,6	6,7	6,9	7,0	7,0	6,7
Teilzeit-Berufsschulen ¹	2,1	4,2	4,4	4,3	3,9	3,9	4,0	3,9	4,0	3,8
Berufsvorbereitungsjahr	3,6	9,6	8,6	8,5	12,8	13,1	14,0	12,4	10,1	9,7
Berufsgrundbildungsjahr in vollzeitschulischer Form	7,8	-	-	-	-	-	-	-	-	-
Berufsaufbauschulen	2,7	-	-	-	-	-	-	-	-	-
Berufsfachschulen	11,7	11,1	11,2	11,0	11,1	11,1	10,9	11,1	11,2	10,5
Berufsoberschulen/Technische Oberschulen ¹³	-	1,3	0,9	1,3	1,4	1,5	1,6	1,7	1,3	1,3
Fachoberschulen ¹³	1,6	-	-	-	-	-	-	1,9	3,6	3,7
Fachschulen	23,8	19,6	19,2	18,9	19,1	18,9	19,2	19,6	19,0	18,7
Zusammen	5,7	6,7	6,9	6,9	7,0	7,1	7,2	7,4	7,5	7,5
<i>Schulen des Gesundheitswesens</i>	59,5	73,5	73,0	72,1	70,7	69,5	73,5	65,4	64,9	63,6
Saarland										
Schulen										
<i>Allgemeinbildende Schulen</i>	4,7	7,7	8,3	8,7	8,0	8,0	8,1	8,6	9,4	9,1
Schulkindergärten	4,7	5,7	10,0	10,0	25,0	27,3	75,0	50,0	66,7	100
Grundschulen	1,5	3,1	3,7	3,7	4,3	4,3	4,3	4,3	4,3	4,3
Hauptschulen ¹⁴	2,9	100	100	100	100	100	100	-	-	-
Schularten mit mehreren Bildungsgängen	-	3,9	3,9	3,9	1,8	4,1	4,1	4,5	100	100
Realschulen	10,0	100	100	100	100	100	100	100	100	100
Gymnasien	13,5	14,3	14,3	14,3	14,3	14,3	14,3	14,3	14,3	14,3
Integrierte Gesamtschulen ¹⁵	-	5,6	5,6	5,6	5,6	1,2	1,2	5,1	4,9	4,9
Freie Waldorfschulen	100	100	100	100	100	100	100	100	100	100
Förderschulen	16,3	9,8	9,8	13,2	13,2	13,2	13,2	13,2	13,2	13,5
<i>Berufliche Schulen</i>	14,9	7,5	7,5	7,7	7,6	7,6	7,6	7,4	7,4	7,8
Teilzeit-Berufsschulen	10,0	8,1	8,1	8,3	8,1	8,1	8,1	7,9	8,1	8,1
Berufsvorbereitungsjahr	-	-	-	-	-	-	-	-	-	4,5
Berufsgrundbildungsjahr in vollzeitschulischer Form	11,4	-	-	-	-	-	-	-	-	-
Berufsaufbauschulen	66,7	-	-	-	-	-	-	-	-	-
Berufsfachschulen	5,5	2,4	2,5	2,5	2,6	2,6	2,6	2,6	2,6	2,6
Fachoberschulen	10,3	8,6	8,6	8,6	8,6	8,6	8,6	7,9	7,9	8,3
Fachschulen	54,5	58,3	53,8	53,8	50,0	50,0	50,0	50,0	53,8	53,8
Zusammen	7,5	7,6	8,1	8,3	7,8	7,9	8,0	8,2	8,6	8,6
<i>Schulen des Gesundheitswesens</i>	47,6	72,7	72,7	72,7	72,7	71,9	73,5	74,3	75,0	75,0
Klassen										
<i>Allgemeinbildende Schulen</i>	6,1	7,5	7,9	8,5	7,9	8,2	8,2	8,2	8,2	7,9
Schulkindergärten	5,6	6,4	14,3	12,1	33,3	35,0	71,4	60,0	80,0	100
Grundschulen	1,0	1,7	2,0	2,3	2,3	2,5	2,4	2,8	2,7	2,1
Hauptschulen	3,7	100	100	100	100	100	100	-	-	-
Schularten mit mehreren Bildungsgängen	-	2,2	2,7	2,8	2,7	4,3	5,7	8,7	100	100
Realschulen	8,2	100	100	100	100	100	100	100	100	100

2.1 Schulen und Klassen * nach Schularten 1992-2017

Anteil an öffentlichen und privaten Schulen zusammen in Prozent

Schulart	1992	2009	2010	2011	2012	2013	2014	2015	2016	2017
Gymnasien	16,9	13,2	13,4	17,0	12,8	12,7	13,0	13,0	12,5	12,5
Integrierte Gesamtschulen ¹⁵	-	1,0	1,2	1,4	1,6	0,9	0,8	1,1	4,0	4,0
Freie Waldorfschulen	100	100	100	100	100	100	100	100	100	100
Förderschulen	15,9	15,8	15,7	14,1	14,4	14,5	14,5	13,7	14,3	14,3
Berufliche Schulen	11,9	7,3	8,1	8,4	8,6	8,3	9,3	10,0	10,0	9,5
Teilzeit-Berufsschulen	5,5	5,2	5,7	5,7	5,8	5,9	6,0	6,9	6,6	5,5
Berufsvorbereitungsjahr	-	-	-	-	-	-	-	-	-	11,6
Berufsgrundbildungsjahr in vollzeitschulischer Form	19,4	-	-	-	-	-	-	-	-	-
Berufsaufbauschulen	66,7	-	-	-	-	-	-	-	-	-
Berufsfachschulen	3,7	2,2	3,0	2,5	1,9	1,9	2,0	2,0	2,8	2,1
Fachoberschulen	13,1	4,3	4,7	5,0	4,5	1,9	4,0	4,6	3,9	3,7
Fachschulen	65,2	62,6	62,4	61,1	59,8	55,5	59,1	56,8	59,3	58,8
Zusammen	7,6	7,4	8,0	8,5	8,1	8,2	8,5	8,8	8,8	8,4
<i>Schulen des Gesundheitswesens</i>	<i>46,3</i>	<i>72,6</i>	<i>74,0</i>	<i>75,0</i>	<i>78,3</i>	<i>79,0</i>	<i>81,0</i>	<i>82,5</i>	<i>83,8</i>	<i>83,2</i>
Sachsen										
Schulen										
Allgemeinbildende Schulen	0,9	11,5	12,5	12,9	13,0	13,2	13,4	13,7	14,4	14,7
Vorklassen	-	-	-	-	-	-	-	-	-	-
Grundschulen	0,2	8,3	8,8	8,9	9,1	9,5	9,6	9,7	10,0	10,2
Schularten mit mehreren Bildungsgängen	0,2	15,3	17,4	17,3	17,3	17,3	17,3	17,9	19,6	20,0
Gymnasien	1,6	18,6	20,3	22,4	22,2	22,2	22,6	22,6	24,4	24,4
Freie Waldorfschulen	100	100	100	100	100	100	100	100	100	100
Förderschulen	5,9	12,0	12,6	12,7	12,7	12,8	12,9	13,5	12,9	13,5
Abendrealschulen	-	-	-	-	-	-	-	-	-	-
Abendgymnasien	-	-	-	-	-	-	-	-	-	-
Kollegs	-	25,0	25,0	25,0	25,0	25,0	25,0	25,0	25,0	25,0
Berufliche Schulen	5,1	41,6	43,2	44,2	45,4	45,2	45,3	45,1	44,2	44,4
Teilzeit-Berufsschulen	-	21,1	21,7	22,4	19,0	19,0	20,8	22,1	21,9	21,7
Berufsvorbereitungsjahr	-	20,8	21,7	21,1	22,7	22,5	24,0	22,7	25,0	25,5
Berufsgrundbildungsjahr in vollzeitschulischer Form	-	7,3	10,6	9,8	8,1	12,5	12,5	13,2	12,8	13,5
Berufsfachschulen ¹⁶	28,6	72,9	73,6	76,4	79,1	80,0	80,0	80,6	79,5	79,5
Fachgymnasien	-	15,4	18,4	20,4	21,7	22,2	23,9	23,9	25,5	30,0
Fachoberschulen	-	34,2	34,2	32,9	28,8	29,8	31,0	32,7	33,9	36,2
Fachschulen	-	61,6	62,9	63,8	64,4	64,1	65,1	65,1	65,0	64,6
Zusammen	1,5	21,7	22,7	23,0	23,1	23,0	23,0	23,2	23,5	23,8
Klassen										
Allgemeinbildende Schulen	0,5	7,7	8,3	8,9	9,4	9,8	9,9	10,2	10,4	10,6
Vorklassen	-	-	-	-	-	-	-	-	-	-
Grundschulen	0,1	6,4	6,7	7,0	7,2	7,4	7,3	7,5	7,5	7,6
Schularten mit mehreren Bildungsgängen	0,0	7,5	8,8	9,5	10,3	10,7	10,9	11,4	11,8	12,3
Gymnasien	0,7	9,8	10,3	11,4	12,1	13,0	13,5	13,8	13,9	14,1
Freie Waldorfschulen	100	100	100	100	100	100	100	100	100	100
Förderschulen	2,8	7,8	7,8	8,5	9,0	9,4	9,1	8,8	9,2	9,1
Abendrealschulen	-	-	-	-	-	-	-	-	-	-
Berufliche Schulen	-	31,6	33,0	34,4	34,5	33,5	34,1	33,8	34,3	34,2
Teilzeit-Berufsschulen	-	9,0	9,5	9,7	8,9	8,1	8,8	9,3	9,9	9,1
Berufsvorbereitungsjahr	-	37,0	36,3	35,8	34,6	34,0	34,8	30,3	29,1	30,5
Berufsgrundbildungsjahr in vollzeitschulischer Form	-	10,3	8,5	8,2	-	10,3	10,2	7,1	13,0	14,6
Berufsfachschulen ¹⁶	-	77,6	78,0	78,8	78,6	76,8	77,1	76,1	77,0	78,0
Fachoberschulen	-	31,9	31,8	31,5	32,6	34,5	39,1	42,4	44,2	43,0
Fachschulen	-	62,6	64,2	64,5	65,0	64,1	64,3	65,2	66,7	65,3
Zusammen	0,4	15,5	15,8	16,2	16,3	16,0	16,0	16,1	16,4	16,4
Sachsen-Anhalt										
Schulen										
Allgemeinbildende Schulen	0,4	8,2	9,0	9,6	10,1	10,6	11,3	11,4	11,9	12,0
Grundschulen	-	7,2	7,8	8,0	8,3	8,6	9,6	9,9	10,2	10,2
Schulartunabhängige Orientierungsstufe	-	-	-	-	-	-	-	-	-	-
Schularten mit mehreren Bildungsgängen	-	7,7	9,0	10,7	11,6	10,5	11,7	12,5	13,7	14,4
Realschulen	-	-	-	-	-	-	-	-	-	-
Gymnasien	3,5	14,1	15,3	15,3	15,7	16,9	14,6	14,3	15,3	15,3
Integrierte Gesamtschulen	-	50,0	57,1	62,5	70,0	54,5	38,7	27,5	26,1	22,6
Freie Waldorfschulen	100	100	100	100	100	100	100	100	100	100
Förderschulen	2,2	5,8	5,9	5,9	5,9	6,0	6,7	6,8	6,9	7,1
Kollegs	25,0	-	-	-	-	-	-	-	-	-
Berufliche Schulen	1,9	26,4	26,7	27,2	41,3	42,2	43,0	43,2	43,9	41,9
Teilzeit-Berufsschulen	-	9,1	9,7	6,9	6,9	7,1	7,1	7,4	7,4	7,7
Berufsfachschulen	2,3	43,4	42,6	43,2	61,6	62,0	62,0	61,0	60,9	56,8
Fachoberschulen	-	7,3	9,8	9,8	12,2	15,4	16,2	16,7	15,4	14,6
Fachschulen	12,0	48,5	47,1	45,7	63,3	62,0	62,3	64,3	64,9	65,5
Zusammen	0,5	12,5	13,0	13,5	17,9	18,3	19,3	19,4	19,6	19,2
<i>Schulen des Gesundheitswesens</i>	<i>-</i>	<i>54,5</i>	<i>59,2</i>	<i>58,8</i>	<i>61,1</i>	<i>62,0</i>	<i>62,8</i>	<i>57,5</i>	<i>53,5</i>	<i>51,1</i>

2.1 Schulen und Klassen * nach Schularten 1992-2017

Anteil an öffentlichen und privaten Schulen zusammen in Prozent

Schulart	1992	2009	2010	2011	2012	2013	2014	2015	2016	2017
Klassen										
Allgemeinbildende Schulen	0,6	5,7	6,1	6,6	7,2	7,6	8,1	8,4	8,7	9,0
Grundschulen	-	5,7	6,0	6,4	6,7	6,8	7,1	7,4	7,5	7,8
Schulartunabhängige Orientierungsstufe	-	-	-	-	-	-	-	-	-	-
Schularten mit mehreren Bildungsgängen	-	2,7	3,3	3,8	4,5	4,9	5,3	5,7	5,9	6,2
Realschulen	-	-	-	-	-	-	-	-	-	-
Gymnasien	2,7	9,8	9,8	10,2	10,4	10,4	10,4	10,4	10,5	10,9
Integrierte Gesamtschulen	-	14,4	20,6	27,1	35,9	37,7	35,6	29,6	26,2	23,6
Freie Waldorfschulen	100	100	100	100	100	100	100	100	100	100
Förderschulen	1,2	4,0	4,1	4,2	4,5	5,0	5,4	5,9	6,1	6,1
Berufliche Schulen	0,4	14,3	14,8	15,1	15,8	17,1	18,0	18,2	16,8	17,2
Teilzeit-Berufsschulen	-	0,6	0,9	0,5	0,7	0,8	0,9	0,7	0,8	0,9
Berufsfachschulen	1,8	52,8	53,6	54,1	53,5	54,4	54,9	53,9	50,6	48,4
Fachoberschulen	-	9,8	12,8	12,6	15,0	15,1	16,8	17,4	18,2	20,7
Fachschulen	3,6	52,4	52,6	52,9	56,4	59,7	60,3	61,9	62,6	63,8
Zusammen	0,6	8,1	8,4	8,7	9,3	9,8	10,4	10,7	10,5	10,8
<i>Schulen des Gesundheitswesens</i>	-	44,0	49,0	50,0	51,7	51,7	52,1	51,9	54,9	56,5
Schleswig-Holstein										
Schulen										
Allgemeinbildende Schulen	8,8	10,0	10,0	10,5	11,5	12,8	13,7	13,6	11,6	11,6
Vorklassen	23,3	-	-	-	-	-	-	-	-	-
Schulkindergärten	-	-	-	-	-	-	-	-	-	-
Grundschulen	7,9	8,7	9,5	9,8	10,3	10,6	10,7	10,1	9,3	9,2
Hauptschulen	14,9	3,2	0,5	0,6	-	-	-	-	-	-
Schularten mit mehreren Bildungsgängen	-	1,8	1,5	5,2	5,0	5,1	5,5	5,8	1,6	1,6
Realschulen	2,9	4,7	4,9	3,2	2,7	2,6	6,7	50,0	-	-
Gymnasien	3,0	5,5	6,5	6,5	7,5	6,5	5,7	5,7	5,7	5,7
Integrierte Gesamtschulen	5,3	29,0	26,8	26,9	27,1	25,9	22,0	18,1	16,2	15,9
Freie Waldorfschulen	100	100	100	100	100	100	100	100	100	100
Förderschulen	2,5	9,9	9,0	10,6	11,1	13,4	16,3	21,2	13,2	13,5
Berufliche Schulen	11,6	10,9	10,2	10,7	11,1	10,3	10,7	9,4	9,3	8,5
Berufsvorbereitungsjahr	5,3	-	-	-	-	-	-	-	-	-
Berufsgrundbildungsjahr in vollzeitschulischer Form	4,3	100	100	100	100	100	100	100	5,6	7,1
Berufsfachschulen ¹⁷	18,7	11,6	10,3	10,1	10,7	9,2	9,6	9,6	22,5	23,1
Berufsoberschulen/Technische Oberschulen	-	6,3	5,3	5,3	5,0	4,2	4,2	2,9	4,2	4,2
Fachgymnasien	6,7	6,9	6,9	6,9	9,7	9,7	9,7	9,7	9,7	9,7
Fachoberschulen	8,1	3,4	3,7	-	3,4	-	3,7	-	-	-
Fachschulen	15,0	23,4	22,0	26,9	32,4	26,9	25,5	21,1	23,5	30,8
Fachakademien/Berufsakademien ¹⁸	100	-	-	-	-	-	-	-	-	-
Zusammen	9,2	10,1	10,0	10,5	11,4	12,3	13,1	12,7	11,3	11,1
<i>Schulen des Gesundheitswesens ¹⁹</i>	<i>35,4</i>	<i>96,1</i>	<i>96,1</i>	<i>96,2</i>	<i>96,2</i>	<i>69,3</i>	<i>70,1</i>	<i>71,4</i>	<i>68,2</i>	<i>61,7</i>
Klassen										
Allgemeinbildende Schulen	4,1	4,4	4,7	4,9	5,1	5,4	5,5	5,5	5,6	5,7
Vorklassen	20,1	-	-	-	-	-	-	-	-	-
Schulkindergärten	-	-	-	-	-	-	-	-	-	-
Grundschulen	2,4	3,1	3,3	3,4	3,5	3,8	3,8	3,7	4,1	4,0
Hauptschulen	4,6	0,9	0,3	0,2	-	-	-	-	-	-
Schularten mit mehreren Bildungsgängen	-	1,2	1,4	1,5	1,6	1,9	2,3	2,6	1,7	2,6
Realschulen	2,1	1,6	1,8	1,2	1,2	1,8	5,5	66,7	-	-
Gymnasien	2,0	1,6	1,9	2,0	2,2	2,6	2,2	2,0	2,1	2,0
Integrierte Gesamtschulen	4,2	10,0	7,6	6,9	6,2	5,4	5,4	5,2	5,4	5,5
Freie Waldorfschulen	100	100	100	100	100	100	100	100	100	100
Förderschulen	5,6	7,4	7,8	8,8	9,3	9,5	10,0	11,2	9,5	9,7
Berufliche Schulen	4,1	2,6	2,9	2,7	3,0	2,9	2,9	2,7	2,6	1,9
Berufsvorbereitungsjahr	2,9	-	-	-	-	-	-	-	-	-
Berufsgrundbildungsjahr in vollzeitschulischer Form	1,9	4,3	4,3	4,3	5,0	3,6	3,4	3,7	5,6	5,6
Berufsfachschulen ¹⁷	14,8	8,7	10,1	8,5	9,0	8,7	9,3	9,2	9,6	8,5
Berufsoberschulen/Technische Oberschulen	-	3,8	3,2	3,0	3,6	5,0	6,5	4,7	4,7	3,2
Fachoberschulen	4,7	1,9	1,7	-	2,0	-	1,9	-	-	-
Fachschulen	26,4	25,5	26,7	26,7	26,3	25,1	23,0	20,6	19,4	11,9
Fachakademien/Berufsakademien ¹⁸	100	-	-	-	-	-	-	-	-	-
Zusammen	4,1	4,0	4,3	4,3	4,6	4,7	4,8	4,7	4,7	4,7
<i>Schulen des Gesundheitswesens ¹⁹</i>	<i>34,5</i>	<i>97,8</i>	<i>97,8</i>	<i>98,3</i>	<i>98,3</i>	<i>69,1</i>	<i>72,4</i>	<i>69,7</i>	<i>65,9</i>	<i>71,9</i>
Thüringen										
Schulen										
Allgemeinbildende Schulen	1,2	8,8	9,7	10,2	10,4	10,4	10,6	10,6	11,1	11,3
Grundschulen	-	6,4	7,8	7,7	7,5	7,2	6,8	6,7	6,8	7,3
Schularten mit mehreren Bildungsgängen	-	4,1	4,1	5,1	4,3	4,4	3,7	3,8	4,0	4,0
Gymnasien	2,7	10,2	11,1	11,1	11,1	11,1	11,1	11,0	11,1	11,1
Integrierte Gesamtschulen	-	33,3	33,3	33,3	40,0	35,9	38,5	33,9	31,9	30,0
Freie Waldorfschulen	100	100	100	100	100	100	100	100	100	100
Förderschulen	11,4	25,6	25,8	25,9	27,2	27,2	27,2	27,2	30,0	30,8

2.1 Schulen und Klassen * nach Schularten 1992-2017

Anteil an öffentlichen und privaten Schulen zusammen in Prozent

Schulart	1992	2009	2010	2011	2012	2013	2014	2015	2016	2017
Berufliche Schulen	5,9	28,6	29,9	31,2	32,2	32,4	32,6	32,7	37,4	38,5
Teilzeit-Berufsschulen ¹	0,9	13,8	13,4	17,5	16,7	15,7	14,9	15,2	15,2	16,3
Berufsvorbereitungsjahr	6,3	26,4	26,9	24,5	25,0	20,9	20,0	21,1	22,0	25,0
Berufsgrundbildungsjahr in vollzeitschulischer Form	12,5	-	-	-	-	-	-	-	-	-
Berufsfachschulen ¹⁶	1,9	51,5	53,1	52,1	52,2	53,9	54,8	54,2	60,8	61,5
Fachgymnasien	-	-	-	-	-	-	4,5	4,5	4,3	4,3
Fachoberschulen	3,4	9,3	10,5	8,3	7,4	7,7	7,7	7,4	8,0	8,3
Fachschulen ¹⁶	19,0	43,6	46,3	46,5	48,8	50,0	50,0	51,2	56,5	57,8
Zusammen	2,1	14,2	15,0	15,4	15,6	15,5	15,5	15,5	17,3	17,5
Klassen										
Allgemeinbildende Schulen	0,8	7,9	8,3	8,6	8,9	9,2	9,6	9,9	10,2	10,5
Grundschulen	-	4,2	5,1	5,3	5,2	5,3	5,2	5,3	5,4	5,7
Schularten mit mehreren Bildungsgängen	-	3,2	3,4	3,4	3,3	3,3	3,2	3,3	3,4	3,5
Gymnasien	0,9	6,8	6,8	6,8	7,1	7,4	7,7	7,8	8,1	8,3
Integrierte Gesamtschulen	-	11,0	13,1	18,5	25,8	24,9	26,2	24,5	22,6	22,4
Freie Waldorfschulen	100	100	100	100	100	100	100	100	100	100
Förderschulen	6,4	26,3	28,6	29,6	29,6	30,6	31,5	32,8	34,0	34,1
Berufliche Schulen	1,5	17,6	18,1	19,8	20,1	20,5	20,3	20,0	20,2	20,2
Teilzeit-Berufsschulen ¹	0,3	4,4	4,3	4,4	4,4	4,6	4,4	4,4	4,7	5,0
Berufsvorbereitungsjahr	3,5	15,1	16,5	21,5	20,8	16,7	14,7	13,6	16,8	16,9
Berufsgrundbildungsjahr in vollzeitschulischer Form	14,8	-	-	-	-	-	-	-	-	-
Berufsfachschulen ¹⁶	1,9	43,2	43,5	46,6	47,9	48,7	48,7	48,5	47,9	47,1
Fachoberschulen	1,9	7,4	9,0	7,8	7,1	7,6	7,1	6,8	8,0	8,4
Fachschulen ¹⁶	7,0	47,3	48,9	50,3	48,7	47,2	46,6	46,4	47,5	48,4
Zusammen	0,9	11,0	11,3	11,8	11,9	12,2	12,4	12,5	12,7	12,9
Deutschland										
Schulen										
Allgemeinbildende Schulen	4,5	9,3	9,7	9,9	10,2	10,4	10,6	10,8	10,8	11,0
Vorklassen	6,0	9,5	9,6	9,0	10,6	10,2	10,8	11,2	11,4	11,7
Schulkindergärten	4,0	10,5	11,4	9,2	9,7	10,2	10,2	10,2	10,1	10,1
Grundschulen	1,3	4,7	4,9	4,9	5,2	5,3	5,5	5,6	5,6	5,7
Schulartunabhängige Orientierungsstufe	1,9	10,3	10,7	10,4	11,4	12,0	12,4	12,5	12,6	12,9
Hauptschulen	2,5	4,8	5,1	5,3	5,5	5,9	6,2	6,4	6,7	7,4
Schularten mit mehreren Bildungsgängen	0,1	10,5	11,2	10,5	10,4	10,6	10,9	11,0	11,4	11,2
Realschulen	6,8	12,6	13,4	13,5	14,1	14,5	14,8	15,2	15,8	16,7
Gymnasien	11,1	15,4	16,0	16,5	16,7	16,8	16,9	17,2	17,3	17,3
Integrierte Gesamtschulen	1,7	14,9	14,9	16,0	17,3	14,6	13,3	13,2	12,9	12,9
Freie Waldorfschulen	100	100	100	100	100	100	100	100	100	100
Förderschulen	15,3	19,4	19,7	20,0	20,1	20,6	21,2	22,3	22,8	23,2
Abendhauptschulen	-	4,8	4,3	4,3	4,5	4,5	4,3	4,2	4,8	4,8
Abendrealschulen	46,6	35,7	35,7	35,2	34,4	34,1	33,3	32,5	30,6	30,2
Abendgymnasien	17,3	28,8	29,8	29,8	29,8	30,5	30,5	30,2	30,8	30,4
Kollegs	29,5	20,9	21,7	22,9	23,2	23,2	22,1	22,1	20,9	18,8
Keine Zuordnung zu einer Schulart möglich ⁶	-	-	-	-	-	-	-	1,1	0,4	0,4
Berufliche Schulen	13,9	22,4	23,0	23,5	24,3	24,5	24,7	24,8	25,0	25,1
Teilzeit-Berufsschulen	8,0	12,3	12,5	12,8	12,9	12,6	12,7	13,3	13,3	13,3
Berufsvorbereitungsjahr	2,8	8,5	8,5	8,4	9,1	8,9	8,9	8,0	8,2	8,7
Berufsgrundbildungsjahr in vollzeitschulischer Form	3,9	5,2	6,7	8,3	9,6	10,3	9,6	5,7	5,4	5,6
Berufsaufbauschulen	4,3	-	-	-	-	-	-	-	-	-
Berufsfachschulen	19,8	39,9	39,8	40,1	41,6	41,7	41,8	41,7	43,7	43,8
Berufsoberschulen/Technische Oberschulen	2,9	4,1	4,7	6,0	5,8	5,5	5,2	4,4	4,3	4,1
Fachgymnasien	2,4	10,0	10,6	11,1	11,2	12,1	12,7	12,9	13,1	13,4
Fachoberschulen	6,9	14,8	15,6	15,7	15,7	16,5	16,8	16,9	17,0	17,6
Fachschulen	27,4	31,5	32,2	32,9	34,0	34,3	35,1	35,2	36,3	36,1
Fachakademien/Berufsakademien	62,6	67,4	67,8	65,5	67,8	66,7	68,5	69,1	70,0	69,3
Kollegschulen	2,8	-	-	-	-	-	-	-	-	-
Insgesamt	6,1	12,0	12,4	12,6	13,1	13,3	13,6	13,7	13,8	14,0
<i>Schulen des Gesundheitswesens</i>	<i>47,3</i>	<i>69,2</i>	<i>69,3</i>	<i>69,7</i>	<i>68,8</i>	<i>74,3</i>	<i>75,0</i>	<i>75,0</i>	<i>74,5</i>	<i>73,5</i>
Klassen										
Allgemeinbildende Schulen	4,7	8,0	8,3	8,5	8,7	9,0	9,2	9,3	9,3	9,5
Vorklassen	5,3	8,6	8,0	7,8	9,5	9,4	9,4	9,5	9,5	9,7
Schulkindergärten	9,6	21,1	21,3	22,0	22,4	23,6	24,1	24,0	24,5	24,2
Grundschulen	0,8	2,9	3,0	3,1	3,3	3,4	3,5	3,6	3,6	3,6
Schulartunabhängige Orientierungsstufe	2,0	5,7	6,2	6,4	6,7	7,2	7,4	7,6	7,6	7,3
Hauptschulen	1,8	3,3	3,5	3,7	3,8	4,1	4,3	4,5	4,7	5,2
Schularten mit mehreren Bildungsgängen	0,0	4,6	4,9	5,1	5,8	6,1	6,5	6,8	7,0	7,1
Realschulen	6,5	9,1	9,6	9,8	10,1	10,6	10,9	11,3	11,4	11,8
Gymnasien	9,5	11,3	11,2	11,5	11,7	12,0	12,2	12,3	12,3	12,3
Integrierte Gesamtschulen	1,1	5,2	6,2	6,8	6,8	6,7	6,9	6,9	6,9	7,1
Freie Waldorfschulen	100	100	100	100	100	100	100	100	100	100
Förderschulen	14,7	20,2	20,7	21,3	21,8	22,5	23,2	24,1	24,6	24,9
Abendhauptschulen	-	1,8	4,9	5,7	4,8	5,8	5,8	6,3	4,3	4,1
Abendrealschulen	34,0	33,2	32,0	32,8	30,6	27,2	26,9	25,1	24,5	24,1
Keine Zuordnung zu einer Schulart möglich ⁶	-	-	-	-	-	-	-	0,7	0,2	0,2

2.1 Schulen und Klassen * nach Schularten 1992-2017*Anteil an öffentlichen und privaten Schulen zusammen in Prozent*

Schulart	1992	2009	2010	2011	2012	2013	2014	2015	2016	2017
Berufliche Schulen	6,0	10,8	11,2	11,5	11,6	11,7	11,9	12,0	11,9	11,8
Teilzeit-Berufsschulen	2,7	4,8	4,9	4,9	4,8	4,8	4,9	4,9	4,8	4,7
Berufsvorbereitungsjahr	5,3	13,7	13,8	13,7	13,2	13,2	12,4	9,6	7,2	7,5
Berufsgrundbildungsjahr in vollzeitschulischer Form	5,1	4,6	5,2	5,5	6,8	6,5	6,2	4,5	6,1	5,5
Berufsaufbauschulen	5,5	-	-	-	-	-	-	-	-	-
Berufsfachschulen	16,9	25,4	25,9	26,9	27,5	27,4	27,7	27,3	27,6	27,6
Berufsoberschulen/Technische Oberschulen	0,8	1,3	1,6	2,4	2,3	2,5	2,6	2,2	1,9	1,8
Fachoberschulen	4,4	9,6	9,8	9,9	10,1	10,5	11,0	11,1	11,3	11,6
Fachschulen	26,4	31,8	32,7	33,4	33,7	33,9	34,0	34,3	34,8	34,6
Fachakademien/Berufsakademien	69,9	65,0	65,0	65,3	67,1	67,8	68,0	67,9	69,7	70,5
Kollegschulen	0,9	-	-	-	-	-	-	-	-	-
Insgesamt	5,0	8,8	9,0	9,3	9,5	9,7	9,9	10,0	10,0	10,1
<i>Schulen des Gesundheitswesens</i>	<i>45,5</i>	<i>68,2</i>	<i>67,5</i>	<i>66,9</i>	<i>66,9</i>	<i>74,6</i>	<i>75,4</i>	<i>74,9</i>	<i>75,2</i>	<i>74,5</i>

* Durch Auflösung der Klassenverbände an Gymnasien, Integrierten Gesamtschulen, Freien Waldorfschulen, Abendgymnasien, Kollegs und Fachgymnasien entfallen die Klassenangaben für den Sekundarbereich II.

1 Ab 1996 einschl. Berufsgrundbildungsjahr in kooperativer Form.

2 Bis 2002 Mehrfachzählung.

3 Kein Nachweis nach rechtlichem Status. Daten geschätzt.

4 Einschl. Berufsvorbereitungs- und Berufsgrundbildungsjahr.

5 2002 bis 2013 einschl. Berufsvorbereitungsjahr.

6 Schüler/innen aus dem Ausland, die grundlegende Kenntnisse der deutschen Sprache erwerben müssen und nicht in Regelklassen unterrichtet werden. In den übrigen Bundesländern sind diese Schüler/innen den Schularten bzw. Bildungsbereichen zugeordnet.

7 Die Erhebung wurde 1989 bis 2011 eingestellt.

8 Ab 2003 einschl. Schulen des Gesundheitswesens.

9 Ab 1993 dem Hochschulbereich zugeordnet.

10 Das Berufsgrundbildungsjahr in vollzeitschulischer Form wird ab dem Schuljahr 2015/16 nicht mehr angeboten.

11 Berufsfachschulen bis 1993 einschl. Fachschulen für Sozialpädagogik, die ab 1994 wieder den Fachschulen zugeordnet wurden.

12 Ab 2002 einschl. Abendgymnasien.

13 2004 bis 2010 ersetzen die Berufsoberschulen die Fachoberschulen.

14 2002 kein Nachweis vorhanden.

15 Ab 2013 aufgrund einer Schulreform einschl. Schularten mit mehreren Bildungsgängen (Schulart ab 2016 auslaufend).

16 Einschl. Schulen des Gesundheitswesens.

17 2015 Rückgang aufgrund geänderter Erfassungsmethodik.

18 Ab 1996 dem Hochschulbereich zugeordnet.

19 Ab 2006 einschl. Altenpfleger/Altenpflegehelfer und Rettungsassistenten.

2.2 Schüler/innen nach Schularten und Geschlecht 1992-2017

Absolute Werte

Schulart/Geschlecht		1992	2009	2010	2011	2012	2013	2014	2015	2016	2017
Baden-Württemberg											
Allgemeinbildende Schulen											
	z	66 924	107 314	109 525	110 471	108 911	109 250	109 611	110 450	111 135	111 876
	m	31 456	51 722	53 082	53 607	53 337	53 771	54 108	54 767	55 219	55 573
	w	35 468	55 592	56 443	56 864	55 574	55 479	55 503	55 683	55 916	56 303
Schulkindergärten	z	1 918	2 758	2 712	2 705	2 679	2 672	2 589	2 595	2 641	2 654
	m	1 218	1 854	1 783	1 777	1 788	1 765	1 705	1 714	1 766	1 761
	w	700	904	929	928	891	907	884	881	875	893
Grundschulen	z	4 084	8 816	9 198	9 240	9 449	9 366	9 475	9 711	9 631	9 795
	m	1 998	4 534	4 668	4 633	4 784	4 785	4 848	4 965	4 877	4 907
	w	2 086	4 282	4 530	4 607	4 665	4 581	4 627	4 746	4 754	4 888
Hauptschulen	z	2 619	4 796	4 966	5 036	5 075	4 728	4 424	4 164	3 922	3 728
	m	1 501	2 689	2 799	2 856	2 867	2 691	2 523	2 376	2 212	2 082
	w	1 118	2 107	2 167	2 180	2 208	2 037	1 901	1 788	1 710	1 646
Realschulen	z	7 177	12 815	13 406	13 825	14 470	14 781	14 918	15 154	15 271	15 680
	m	1 756	4 219	4 649	4 873	5 386	5 738	5 978	6 320	6 454	6 739
	w	5 421	8 596	8 757	8 952	9 084	9 043	8 940	8 834	8 817	8 941
Gymnasien	z	21 301	33 892	34 581	34 958	33 294	33 966	34 214	34 667	35 049	35 283
	m	8 867	13 534	13 968	14 161	13 656	14 019	14 035	14 262	14 418	14 466
	w	12 434	20 358	20 613	20 797	19 638	19 947	20 179	20 405	20 631	20 817
Integrierte Gesamtschulen	z	-	-	-	-	81	344	718	1 115	1 687	2 123
	m	-	-	-	-	39	171	375	591	886	1 131
	w	-	-	-	-	42	173	343	524	801	992
Freie Waldorfschulen	z	16 926	23 148	23 340	23 635	23 413	23 310	23 268	23 202	23 304	23 167
	m	8 127	11 240	11 321	11 467	11 311	11 193	11 224	11 162	11 243	11 192
	w	8 799	11 908	12 019	12 168	12 102	12 117	12 044	12 040	12 061	11 975
Förderschulen	z	9 083	14 998	15 280	15 397	15 415	15 566	15 748	15 882	15 989	16 176
	m	6 220	10 634	10 820	10 929	10 971	11 110	11 224	11 326	11 440	11 565
	w	2 863	4 364	4 460	4 468	4 444	4 456	4 524	4 556	4 549	4 611
Abendrealschulen	z	1 425	2 617	2 611	2 276	1 839	1 533	1 442	1 287	1 201	1 051
	m	802	1 412	1 444	1 249	1 015	839	812	704	668	597
	w	623	1 205	1 167	1 027	824	694	630	583	533	454
Abendgymnasien	z	1 787	3 005	2 944	2 901	2 709	2 561	2 428	2 312	2 131	1 964
	m	716	1 365	1 365	1 393	1 257	1 235	1 169	1 140	1 077	1 000
	w	1 071	1 640	1 579	1 508	1 452	1 326	1 259	1 172	1 054	964
Kollegs	z	604	469	487	498	487	423	387	361	309	255
	m	251	241	265	269	263	225	215	207	178	133
	w	353	228	222	229	224	198	172	154	131	122
Berufliche Schulen											
	z	20 220	42 654	44 478	45 871	45 608	46 261	46 664	47 158	48 703	48 820
	m	7 348	17 194	17 723	18 183	17 884	17 751	17 868	18 300	19 938	19 808
	w	12 872	25 460	26 755	27 688	27 724	28 510	28 796	28 858	28 765	29 012
Teilzeit-Berufsschulen ¹	z	2 938	5 144	5 042	4 923	4 734	4 524	4 527	4 642	4 626	4 379
	m	2 031	3 442	3 328	3 271	3 166	3 039	3 025	3 096	3 104	2 922
	w	907	1 702	1 714	1 652	1 568	1 485	1 502	1 546	1 522	1 457
Berufsfachschulen	z	11 811	27 998	29 067	29 708	29 625	30 194	30 347	30 377	31 578	31 547
	m	2 329	10 440	10 730	10 898	10 790	10 738	10 774	11 115	12 520	12 355
	w	9 482	17 558	18 337	18 810	18 835	19 456	19 573	19 262	19 058	19 192
Berufsoberschulen/Technische Oberschulen	z	-	72	161	210	155	157	152	120	113	100
	m	-	43	85	102	70	64	54	43	41	38
	w	-	29	76	108	85	93	98	77	72	62
Fachgymnasien	z	580	3 285	3 862	4 338	4 376	4 624	4 888	5 287	5 532	5 827
	m	199	980	1 165	1 351	1 380	1 496	1 562	1 659	1 769	1 906
	w	381	2 305	2 697	2 987	2 996	3 128	3 326	3 628	3 763	3 921
Fachschulen	z	4 891	6 155	6 346	6 692	6 718	6 762	6 750	6 732	6 854	6 967
	m	2 789	2 289	2 415	2 561	2 478	2 414	2 453	2 387	2 504	2 587
	w	2 102	3 866	3 931	4 131	4 240	4 348	4 297	4 345	4 350	4 380
Zusammen											
	z	87 144	149 968	154 003	156 342	154 519	155 511	156 275	157 608	159 838	160 696
	m	38 804	68 916	70 805	71 790	71 221	71 522	71 976	73 067	75 157	75 381
	w	48 340	81 052	83 198	84 552	83 298	83 989	84 299	84 541	84 681	85 315
Schulen des Gesundheitswesens ²											
	z	-	-	-	-	-	13 312	13 115	13 521	13 689	13 972
	m	-	-	-	-	-	2 725	2 734	2 892	2 934	3 073
	w	-	-	-	-	-	10 587	10 381	10 629	10 755	10 899
Bayern											
Allgemeinbildende Schulen											
	z	96 248	155 505	156 560	153 262	152 196	150 009	147 585	146 074	144 754	143 616
	m	36 628	61 996	62 361	61 320	61 224	60 645	60 110	59 991	60 224	60 464
	w	59 620	93 509	94 199	91 942	90 972	89 364	87 475	86 083	84 530	83 152
Grundschulen	z	5 700	14 962	15 262	15 301	15 362	15 492	15 561	15 833	16 063	16 131
	m	2 775	7 492	7 655	7 633	7 750	7 915	7 916	8 087	8 139	8 160
	w	2 925	7 470	7 607	7 668	7 612	7 577	7 645	7 746	7 924	7 971
Hauptschulen	z	5 246	11 700	12 080	12 623	12 952	13 155	13 370	13 656	13 970	14 186
	m	2 711	6 291	6 461	6 702	6 862	6 937	7 104	7 247	7 405	7 477
	w	2 535	5 409	5 619	5 921	6 090	6 218	6 266	6 409	6 565	6 709
Realschulen	z	31 974	55 006	55 511	54 599	53 748	52 262	50 418	49 220	47 582	46 259
	m	7 917	15 314	15 240	14 844	14 604	14 176	13 753	13 604	13 510	13 484
	w	24 057	39 692	40 271	39 755	39 144	38 086	36 665	35 616	34 072	32 775
Gymnasien	z	29 622	38 274	38 406	35 619	35 133	34 611	33 836	33 009	32 444	32 010
	m	9 154	11 621	11 772	11 208	11 119	10 892	10 644	10 480	10 422	10 373
	w	20 468	26 653	26 634	24 411	24 014	23 719	23 192	22 529	22 022	21 637

2.2 Schüler/innen nach Schularten und Geschlecht 1992-2017*Absolute Werte*

Schulart/Geschlecht		1992	2009	2010	2011	2012	2013	2014	2015	2016	2017
Freie Waldorfschulen	z	5 056	7 849	8 020	8 089	8 182	8 205	8 355	8 406	8 530	8 657
	m	2 427	3 864	3 962	3 947	3 995	4 036	4 121	4 184	4 227	4 276
	w	2 629	3 985	4 058	4 142	4 187	4 169	4 234	4 222	4 303	4 381
Förderschulen	z	18 270	26 517	26 122	25 816	25 639	25 194	25 041	25 054	25 366	25 621
	m	11 459	16 824	16 687	16 369	16 299	16 133	16 047	15 937	16 118	16 331
	w	6 811	9 693	9 435	9 447	9 340	9 061	8 994	9 117	9 248	9 290
Abendrealschulen	z	76	45	27	25	25	24	9	2	-	-
	m	29	23	11	10	10	14	4	1	-	-
	w	47	22	16	15	15	10	5	1	-	-
Abendgymnasien	z	208	1 051	1 025	1 078	1 041	961	910	829	740	702
	m	85	517	508	541	510	474	465	412	366	329
	w	123	534	517	537	531	487	445	417	374	373
Kollegs	z	96	101	107	112	114	105	85	65	59	50
	m	71	50	65	66	75	68	56	39	37	34
	w	25	51	42	46	39	37	29	26	22	16
Berufliche Schulen	z	28 827	36 370	36 235	35 546	34 909	35 246	35 191	34 904	34 772	34 825
	m	12 919	17 626	17 623	17 056	16 604	16 771	16 835	16 653	16 457	16 368
	w	15 908	18 744	18 612	18 490	18 305	18 475	18 356	18 251	18 315	18 457
Teilzeit-Berufsschulen ¹	z	5 568	11 428	10 822	10 401	10 015	9 875	9 650	9 661	9 483	9 467
	m	3 856	7 591	7 119	6 840	6 576	6 508	6 480	6 549	6 529	6 571
	w	1 712	3 837	3 703	3 561	3 439	3 367	3 170	3 112	2 954	2 896
Berufsvorbereitungsjahr	z	874	2 125	2 038	2 003	1 920	1 920	1 946	1 998	2 111	2 224
	m	498	1 266	1 229	1 195	1 115	1 128	1 114	1 288	1 276	1 384
	w	376	859	809	808	805	792	832	710	835	840
Berufsgrundbildungsjahr in vollzeitschulischer Form	z	1 099	109	110	118	109	111	98	126	143	122
	m	847	97	97	102	97	96	91	113	134	113
	w	252	12	13	16	12	15	7	13	9	9
Berufsaufbauschulen	z	84	-	-	-	-	-	-	-	-	-
	m	1	-	-	-	-	-	-	-	-	-
	w	83	-	-	-	-	-	-	-	-	-
Berufsfachschulen	z	6 529	9 137	8 836	8 242	7 528	7 143	6 723	6 449	6 366	6 281
	m	963	2 558	2 480	2 325	2 134	2 030	1 997	1 839	1 859	1 823
	w	5 566	6 579	6 356	5 917	5 394	5 113	4 726	4 610	4 507	4 458
Berufsoberschulen/Technische Oberschulen	z	37	-	11	65	69	65	78	16	-	-
	m	-	-	8	41	45	50	50	11	-	-
	w	37	-	3	24	24	15	28	5	-	-
Fachoberschulen	z	450	1 919	2 169	2 375	2 568	2 926	3 143	3 214	3 349	3 589
	m	171	805	915	996	1 071	1 250	1 332	1 377	1 468	1 597
	w	279	1 114	1 254	1 379	1 497	1 676	1 811	1 837	1 881	1 992
Fachschulen	z	9 977	6 602	7 096	6 969	7 011	7 312	7 530	7 369	6 967	6 542
	m	5 826	4 475	4 899	4 667	4 643	4 791	4 854	4 555	4 191	3 837
	w	4 151	2 127	2 197	2 302	2 368	2 521	2 676	2 814	2 776	2 705
Fachakademien/Berufsakademien ³	z	4 209	5 050	5 153	5 373	5 689	5 894	6 023	6 071	6 353	6 600
	m	757	834	876	890	923	918	917	921	1 000	1 043
	w	3 452	4 216	4 277	4 483	4 766	4 976	5 106	5 150	5 353	5 557
Zusammen	z	125 075	191 875	192 795	188 808	187 105	185 255	182 776	180 978	179 526	178 441
	m	49 547	79 622	79 984	78 376	77 828	77 416	76 945	76 644	76 681	76 832
	w	75 528	112 253	112 811	110 432	109 277	107 839	105 831	104 334	102 845	101 609
<i>Schulen des Gesundheitswesens</i>	z	4 788	19 156	20 426	20 965	20 907	21 194	21 949	22 043	22 558	22 750
	m	879	3 788	4 262	4 430	4 472	4 573	4 750	5 023	5 492	5 783
	w	3 909	15 368	16 164	16 535	16 435	16 621	17 199	17 020	17 066	16 967
Berlin <i>Allgemeinbildende Schulen</i>	z	13 828	26 332	28 128	29 323	30 135	31 393	32 924	33 999	35 229	35 891
	m	6 826	12 941	13 797	14 464	14 884	15 499	16 293	16 894	17 557	17 845
	w	7 002	13 391	14 331	14 859	15 251	15 894	16 631	17 105	17 672	18 046
Vorklassen	z	393	-	-	-	-	-	-	-	-	-
	m	206	-	-	-	-	-	-	-	-	-
	w	187	-	-	-	-	-	-	-	-	-
Grundschulen	z	3 687	7 811	8 272	7 391	7 471	7 963	8 398	8 462	8 531	8 109
	m	1 839	3 832	4 081	3 736	3 780	3 976	4 166	4 190	4 205	4 014
	w	1 848	3 979	4 191	3 655	3 691	3 987	4 232	4 272	4 326	4 095
Schulartunabhängige Orientierungsstufe	z	1 742	3 369	3 486	2 781	2 934	3 247	3 444	3 515	3 682	3 513
	m	880	1 715	1 758	1 373	1 471	1 654	1 777	1 840	1 906	1 753
	w	862	1 654	1 728	1 408	1 463	1 593	1 667	1 675	1 776	1 760
Hauptschulen	z	159	105	99	79	59	29	-	-	-	-
	m	78	71	66	52	38	18	-	-	-	-
	w	81	34	33	27	21	11	-	-	-	-
Realschulen	z	1 261	1 475	1 442	1 078	505	118	-	-	-	-
	m	638	771	763	557	255	57	-	-	-	-
	w	623	704	679	521	250	61	-	-	-	-
Gymnasien	z	3 629	6 439	6 742	7 134	6 906	7 055	7 232	7 294	7 419	7 365
	m	1 666	2 992	3 138	3 350	3 258	3 337	3 412	3 467	3 519	3 517
	w	1 963	3 447	3 604	3 784	3 648	3 718	3 820	3 827	3 900	3 848
Integrierte Gesamtschulen	z	449	2 870	3 618	6 324	7 405	8 215	8 908	9 662	10 332	11 636
	m	249	1 462	1 804	3 171	3 695	4 139	4 535	4 942	5 308	5 966
	w	200	1 408	1 814	3 153	3 710	4 076	4 373	4 720	5 024	5 670
Freie Waldorfschulen	z	1 849	3 552	3 724	3 785	4 088	4 056	4 217	4 350	4 593	4 532
	m	867	1 657	1 734	1 763	1 918	1 886	1 973	2 037	2 205	2 158
	w	982	1 895	1 990	2 022	2 170	2 170	2 244	2 313	2 388	2 374

2.2 Schüler/innen nach Schularten und Geschlecht 1992-2017

Absolute Werte

Schulart/Geschlecht		1992	2009	2010	2011	2012	2013	2014	2015	2016	2017
Förderschulen	z	634	711	745	751	767	710	725	716	672	736
	m	393	441	453	462	469	432	430	418	414	437
	w	241	270	292	289	298	278	295	298	258	299
Abendrealschulen	z	25	-	-	-	-	-	-	-	-	-
	m	10	-	-	-	-	-	-	-	-	-
	w	15	-	-	-	-	-	-	-	-	-
Berufliche Schulen	z	3 792	10 290	11 695	12 808	13 060	14 158	14 863	15 256	15 622	16 292
	m	1 768	4 166	4 590	4 850	4 857	5 121	5 279	5 409	5 517	5 733
	w	2 024	6 124	7 105	7 958	8 203	9 037	9 584	9 847	10 105	10 559
Teilzeit-Berufsschulen ¹	z	1 246	1 695	2 021	2 044	1 858	1 844	1 884	1 896	1 919	1 998
	m	1 145	1 104	1 286	1 309	1 235	1 205	1 228	1 232	1 239	1 280
	w	101	591	735	735	623	639	656	664	680	718
Berufsvorbereitungsjahr	z	53	505	455	223	62	63	69	65	107	140
	m	11	288	267	135	36	36	46	43	70	86
	w	42	217	188	88	26	27	23	22	37	54
Berufsgrundbildungsjahr in vollzeitschulischer Form	z	52	-	-	-	-	-	-	-	-	-
	m	3	-	-	-	-	-	-	-	-	-
	w	49	-	-	-	-	-	-	-	-	-
Berufsfachschulen	z	881	5 075	5 732	6 213	6 192	6 666	6 911	7 055	6 853	7 110
	m	308	1 908	2 029	2 151	2 157	2 274	2 338	2 372	2 278	2 438
	w	573	3 167	3 703	4 062	4 035	4 392	4 573	4 683	4 575	4 672
Berufsoberschulen/Technische Oberschulen	z	-	-	-	-	-	13	8	17	17	24
	m	-	-	-	-	-	3	4	9	12	13
	w	-	-	-	-	-	10	4	8	5	11
Fachgymnasien	z	-	-	18	26	46	50	67	77	71	59
	m	-	-	12	15	23	28	33	35	32	26
	w	-	-	6	11	23	22	34	42	39	33
Fachoberschulen	z	98	948	980	901	755	786	760	795	796	757
	m	33	388	397	371	332	328	318	340	357	323
	w	65	560	583	530	423	458	442	455	439	434
Fachschulen	z	1 462	2 067	2 489	3 401	4 147	4 736	5 164	5 351	5 859	6 204
	m	268	478	599	869	1 074	1 247	1 312	1 378	1 529	1 567
	w	1 194	1 589	1 890	2 532	3 073	3 489	3 852	3 973	4 330	4 637
Zusammen	z	17 620	36 622	39 823	42 131	43 195	45 551	47 787	49 255	50 851	52 183
	m	8 594	17 107	18 387	19 314	19 741	20 620	21 572	22 303	23 074	23 578
	w	9 026	19 515	21 436	22 817	23 454	24 931	26 215	26 952	27 777	28 605
<i>Schulen des Gesundheitswesens</i>	z	4 367	4 347	4 369	4 373	4 362	4 253	4 395	4 279	4 137	4 173
	m	914	1 111	1 155	1 244	1 335	1 244	1 350	1 219	1 138	1 119
	w	3 453	3 236	3 214	3 129	3 027	3 009	3 045	3 060	2 999	3 054
Brandenburg Allgemeinbildende Schulen	z	1 446	16 132	17 740	19 318	20 509	21 597	22 624	23 611	24 524	25 275
	m	726	8 427	9 326	10 109	10 704	11 202	11 669	12 149	12 628	12 925
	w	720	7 705	8 414	9 209	9 805	10 395	10 955	11 462	11 896	12 350
Grundschulen	z	26	5 107	5 418	5 691	5 962	6 129	6 234	6 364	6 463	6 623
	m	17	2 638	2 796	2 938	3 112	3 190	3 242	3 230	3 215	3 263
	w	9	2 469	2 622	2 753	2 850	2 939	2 992	3 134	3 248	3 360
Schulartunabhängige Orientierungsstufe	z	129	1 756	2 161	2 365	2 477	2 648	2 818	2 947	2 966	2 961
	m	45	908	1 136	1 272	1 285	1 354	1 430	1 541	1 565	1 569
	w	84	848	1 025	1 093	1 192	1 294	1 388	1 406	1 401	1 392
Schularten mit mehreren Bildungsgängen	z	-	1 496	1 889	2 238	2 540	2 702	2 746	2 764	2 836	2 809
	m	-	894	1 148	1 347	1 528	1 612	1 645	1 619	1 667	1 640
	w	-	602	741	891	1 012	1 090	1 101	1 145	1 169	1 169
Realschulen	z	-	-	-	-	-	-	-	-	-	-
	m	-	-	-	-	-	-	-	-	-	-
	w	-	-	-	-	-	-	-	-	-	-
Gymnasien	z	281	5 359	5 758	6 313	6 409	6 712	6 982	7 257	7 689	7 837
	m	108	2 608	2 813	3 052	3 054	3 183	3 271	3 421	3 646	3 686
	w	173	2 751	2 945	3 261	3 355	3 529	3 711	3 836	4 043	4 151
Integrierte Gesamtschulen	z	-	317	433	567	681	904	1 222	1 584	1 838	2 214
	m	-	178	238	285	357	479	635	862	1 011	1 200
	w	-	139	195	282	324	425	587	722	827	1 014
Freie Waldorfschulen	z	435	1 157	1 144	1 179	1 394	1 378	1 451	1 531	1 558	1 629
	m	225	569	559	578	676	643	674	712	749	780
	w	210	588	585	601	718	735	777	819	809	849
Förderschulen	z	575	940	937	965	1 046	1 124	1 171	1 164	1 174	1 202
	m	331	632	636	637	692	741	772	764	775	787
	w	244	308	301	328	354	383	399	400	399	415
Berufliche Schulen	z	678	8 469	7 560	7 305	6 980	6 486	6 080	5 966	5 868	5 951
	m	207	3 150	2 788	2 713	2 522	2 385	2 180	2 192	2 186	2 265
	w	471	5 319	4 772	4 592	4 458	4 101	3 900	3 774	3 682	3 686
Teilzeit-Berufsschulen ¹	z	169	2 376	2 184	1 961	1 792	1 617	1 501	1 429	1 329	1 313
	m	90	1 457	1 297	1 198	1 073	993	898	867	832	833
	w	79	919	887	763	719	624	603	562	497	480
Berufsfachschulen	z	43	2 837	1 813	1 538	1 440	1 369	1 285	1 317	1 236	1 178
	m	3	901	597	530	519	458	411	460	459	456
	w	40	1 936	1 216	1 008	921	911	874	857	777	722
Fachgymnasien	z	-	6	13	18	24	28	46	74	90	89
	m	-	3	6	7	9	9	15	21	28	32
	w	-	3	7	11	15	19	31	53	62	57

2.2 Schüler/innen nach Schularten und Geschlecht 1992-2017

Absolute Werte

Schulart/Geschlecht		1992	2009	2010	2011	2012	2013	2014	2015	2016	2017
Fachoberschulen	z	-	249	174	202	166	210	203	235	223	209
	m	-	119	86	102	80	116	112	132	124	110
	w	-	130	88	100	86	94	91	103	99	99
Fachschulen	z	466	3 001	3 376	3 586	3 558	3 262	3 045	2 911	2 990	3 162
	m	114	670	802	876	841	809	744	712	743	834
	w	352	2 331	2 574	2 710	2 717	2 453	2 301	2 199	2 247	2 328
Zusammen	z	2 124	24 601	25 300	26 623	27 489	28 083	28 704	29 577	30 392	31 226
	m	933	11 577	12 114	12 822	13 226	13 587	13 849	14 341	14 814	15 190
	w	1 191	13 024	13 186	13 801	14 263	14 496	14 855	15 236	15 578	16 036
<i>Schulen des Gesundheitswesens</i>	z	126	3 492	3 521	3 483	4 332	4 263	4 446	4 390	4 426	4 581
	m	13	850	868	905	1 021	1 053	1 108	1 092	1 042	1 144
	w	113	2 642	2 653	2 578	3 311	3 210	3 338	3 298	3 384	3 437
Bremen											
<i>Allgemeinbildende Schulen</i>	z	5 128	6 629	6 742	6 784	6 783	6 761	6 676	6 623	6 559	6 485
	m	2 555	3 371	3 434	3 431	3 449	3 436	3 410	3 371	3 310	3 278
	w	2 573	3 258	3 308	3 353	3 334	3 325	3 266	3 252	3 249	3 207
Vorklassen	z	-	18	28	-	-	-	-	-	-	-
	m	-	10	15	-	-	-	-	-	-	-
	w	-	8	13	-	-	-	-	-	-	-
Schulkindergärten	z	18	-	-	-	-	-	-	-	-	-
	m	13	-	-	-	-	-	-	-	-	-
	w	5	-	-	-	-	-	-	-	-	-
Grundschulen	z	1 427	1 970	1 929	1 838	1 780	1 694	1 637	1 572	1 512	1 478
	m	711	974	977	907	894	867	840	820	753	736
	w	716	996	952	931	886	827	797	752	759	742
Schulartunabhängige Orientierungsstufe	z	941	-	-	-	-	-	-	-	-	-
	m	483	-	-	-	-	-	-	-	-	-
	w	458	-	-	-	-	-	-	-	-	-
Hauptschulen	z	186	-	-	-	-	-	-	-	-	-
	m	112	-	-	-	-	-	-	-	-	-
	w	74	-	-	-	-	-	-	-	-	-
Schularten mit mehreren Bildungsgängen	z	-	1 043	1 012	992	949	928	819	274	187	102
	m	-	511	488	467	441	432	382	145	91	54
	w	-	532	524	525	508	496	437	129	96	48
Realschulen	z	422	-	-	-	-	-	-	-	-	-
	m	215	-	-	-	-	-	-	-	-	-
	w	207	-	-	-	-	-	-	-	-	-
Gymnasien	z	960	2 361	2 486	2 588	2 567	2 548	2 454	2 423	2 192	2 141
	m	456	1 207	1 271	1 345	1 345	1 332	1 296	1 255	1 146	1 112
	w	504	1 154	1 215	1 243	1 222	1 216	1 158	1 168	1 046	1 029
Integrierte Gesamtschulen	z	341	210	223	274	389	460	599	1 183	1 474	1 567
	m	165	129	134	166	221	246	318	574	744	781
	w	176	81	89	108	168	214	281	609	730	786
Freie Waldorfschulen	z	694	874	908	952	972	1 005	1 036	1 050	1 066	1 070
	m	322	444	451	463	470	480	489	501	495	513
	w	372	430	457	489	502	525	547	549	571	557
Förderschulen	z	139	153	156	140	126	126	131	121	128	127
	m	78	96	98	83	78	79	85	76	81	82
	w	61	57	58	57	48	47	46	45	47	45
<i>Berufliche Schulen</i> ⁴	z	837	705	706	702	724	737	758	765	711	724
	m	498	441	443	438	436	446	474	463	428	444
	w	339	264	263	264	288	291	284	302	283	280
Teilzeit-Berufsschulen ¹	z	576	431	428	456	451	481	477	502	562	589
	m	309	234	224	234	223	248	259	278	306	325
	w	267	197	204	222	228	233	218	224	256	264
Berufsvorbereitungsjahr	z	81	109	96	90	116	105	125	111	6	6
	m	46	61	53	54	67	62	75	58	4	5
	w	35	48	43	36	49	43	50	53	2	1
Fachgymnasien	z	-	25	41	-	-	-	-	-	-	-
	m	-	15	29	-	-	-	-	-	-	-
	w	-	10	12	-	-	-	-	-	-	-
Fachschulen	z	180	140	141	156	157	151	156	152	143	129
	m	143	131	137	150	146	136	140	127	118	114
	w	37	9	4	6	11	15	16	25	25	15
Zusammen	z	5 965	7 334	7 448	7 486	7 507	7 498	7 434	7 388	7 270	7 209
	m	3 053	3 812	3 877	3 869	3 885	3 882	3 884	3 834	3 738	3 722
	w	2 912	3 522	3 571	3 617	3 622	3 616	3 550	3 554	3 532	3 487
<i>Schulen des Gesundheitswesens</i>	z	877	789	795	824	892	887	781	840	877	872
	m	168	142	153	155	181	172	138	151	145	168
	w	709	647	642	669	711	715	643	689	732	704
Hamburg											
<i>Allgemeinbildende Schulen</i>	z	13 653	19 175	19 180	19 142	19 432	19 794	20 152	20 294	20 456	20 241
	m	6 827	9 661	9 577	9 608	9 668	9 880	10 039	10 029	10 111	9 982
	w	6 826	9 514	9 603	9 534	9 764	9 914	10 113	10 265	10 345	10 259
Vorklassen	z	531	634	632	609	711	725	736	729	764	744
	m	284	302	300	292	345	359	370	344	355	375
	w	247	332	332	317	366	366	366	385	409	369

2.2 Schüler/innen nach Schularten und Geschlecht 1992-2017

Absolute Werte

Schulart/Geschlecht		1992	2009	2010	2011	2012	2013	2014	2015	2016	2017
Schulkindergärten	z	-	-	-	-	-	-	-	-	-	-
	m	-	-	-	-	-	-	-	-	-	-
	w	-	-	-	-	-	-	-	-	-	-
Grundschulen	z	4 036	6 035	3 056	3 939	5 033	5 203	5 381	5 359	5 487	5 455
	m	1 982	3 029	1 517	1 953	2 465	2 609	2 676	2 638	2 704	2 670
	w	2 054	3 006	1 539	1 986	2 568	2 594	2 705	2 721	2 783	2 785
Schulartunabhängige Orientierungsstufe	z	-	89	-	-	-	36	69	64	68	64
	m	-	49	-	-	-	20	38	35	37	41
	w	-	40	-	-	-	16	31	29	31	23
Hauptschulen	z	1 470	1 046	422	-	-	-	-	-	-	-
	m	807	544	231	-	-	-	-	-	-	-
	w	663	502	191	-	-	-	-	-	-	-
Schularten mit mehreren Bildungsgängen	z	-	1 077	1 056	932	427	-	-	-	-	-
	m	-	575	551	490	214	-	-	-	-	-
	w	-	502	505	442	213	-	-	-	-	-
Realschulen	z	1 356	753	376	-	-	-	-	-	-	-
	m	696	391	190	-	-	-	-	-	-	-
	w	660	362	186	-	-	-	-	-	-	-
Gymnasien	z	3 106	4 509	4 127	4 103	4 152	4 270	4 323	4 359	4 367	4 321
	m	1 478	2 247	2 061	2 089	2 104	2 141	2 128	2 137	2 152	2 103
	w	1 628	2 262	2 066	2 014	2 048	2 129	2 195	2 222	2 215	2 218
Integrierte Gesamtschulen	z	-	1 172	5 566	5 581	5 249	5 704	5 703	5 625	5 638	5 568
	m	-	592	2 759	2 794	2 638	2 858	2 922	2 882	2 889	2 850
	w	-	580	2 807	2 787	2 611	2 846	2 781	2 743	2 749	2 718
Freie Waldorfschulen	z	2 883	3 003	3 033	3 053	3 054	3 037	3 057	3 267	3 290	3 309
	m	1 414	1 424	1 433	1 424	1 418	1 401	1 384	1 485	1 500	1 485
	w	1 469	1 579	1 600	1 629	1 636	1 636	1 673	1 782	1 790	1 824
Förderschulen	z	271	717	767	755	604	584	604	591	591	592
	m	166	457	479	480	379	366	381	364	359	365
	w	105	260	288	275	225	218	223	227	232	227
Abendgymnasien	z	-	140	145	170	202	235	279	300	251	188
	m	-	51	56	86	105	126	140	144	115	93
	w	-	89	89	84	97	109	139	156	136	95
Berufliche Schulen	z	1 317	1 895	2 144	2 282	2 276	2 277	2 244	2 271	2 294	2 489
	m	541	673	817	893	855	832	812	841	852	903
	w	776	1 222	1 327	1 389	1 421	1 445	1 432	1 430	1 442	1 586
Teilzeit-Berufsschulen ¹	z	-	617	739	788	746	702	732	786	787	905
	m	-	140	185	205	179	183	205	231	214	246
	w	-	477	554	583	567	519	527	555	573	659
Berufsfachschulen	z	710	652	653	645	691	693	694	658	705	799
	m	169	218	220	225	236	227	230	225	258	284
	w	541	434	433	420	455	466	464	433	447	515
Fachoberschulen	z	41	-	-	-	-	-	-	-	-	-
	m	31	-	-	-	-	-	-	-	-	-
	w	10	-	-	-	-	-	-	-	-	-
Fachschulen	z	566	626	752	849	839	882	818	827	802	785
	m	341	315	412	463	440	422	377	385	380	373
	w	225	311	340	386	399	460	441	442	422	412
Zusammen	z	14 970	21 070	21 324	21 424	21 708	22 071	22 396	22 565	22 750	22 730
	m	7 368	10 334	10 394	10 501	10 523	10 712	10 851	10 870	10 963	10 885
	w	7 602	10 736	10 930	10 923	11 185	11 359	11 545	11 695	11 787	11 845
<i>Schulen des Gesundheitswesens</i>	z	530	2 652	2 865	3 068	3 322	3 248	3 259	3 262	3 386	3 511
	m	97	559	661	813	901	895	852	819	878	838
	w	433	2 093	2 204	2 255	2 421	2 353	2 407	2 443	2 508	2 673
Hessen <i>Allgemeinbildende Schulen</i>	z	31 068	42 100	42 993	43 711	45 019	44 707	45 158	45 658	46 120	46 954
	m	13 092	18 917	19 408	19 906	20 607	20 719	21 135	21 502	21 789	22 327
	w	17 976	23 183	23 585	23 805	24 412	23 988	24 023	24 156	24 331	24 627
Vorklassen	z	38	189	159	204	249	318	293	315	372	386
	m	21	87	76	110	138	170	149	159	207	226
	w	17	102	83	94	111	148	144	156	165	160
Schulkindergärten	z	40	62	85	67	57	65	45	37	24	30
	m	23	41	51	37	36	41	27	21	16	20
	w	17	21	34	30	21	24	18	16	8	10
Grundschulen	z	1 281	4 103	4 338	4 512	5 109	5 419	5 706	5 954	6 215	6 571
	m	687	2 153	2 277	2 330	2 659	2 806	2 992	3 143	3 217	3 388
	w	594	1 950	2 061	2 182	2 450	2 613	2 714	2 811	2 998	3 183
Schulartunabhängige Orientierungsstufe	z	367	516	559	519	480	478	471	511	563	552
	m	122	224	254	218	201	208	181	204	246	253
	w	245	292	305	301	279	270	290	307	317	299
Hauptschulen	z	52	68	76	69	53	38	34	37	45	36
	m	36	38	46	40	32	26	29	26	31	20
	w	16	30	30	29	21	12	5	11	14	16
Realschulen	z	3 019	4 667	4 784	4 915	5 160	5 423	5 239	5 266	5 281	5 364
	m	1 065	1 809	1 874	1 966	2 129	2 231	2 085	2 094	2 090	2 093
	w	1 954	2 858	2 910	2 949	3 031	3 192	3 154	3 172	3 191	3 271
Gymnasien	z	19 982	21 712	21 732	21 645	21 727	20 635	20 784	20 940	21 172	21 496
	m	7 694	8 361	8 405	8 451	8 499	8 266	8 507	8 688	8 909	9 142
	w	12 288	13 351	13 327	13 194	13 228	12 369	12 277	12 252	12 263	12 354

2.2 Schüler/innen nach Schularten und Geschlecht 1992-2017

Absolute Werte

Schulart/Geschlecht		1992	2009	2010	2011	2012	2013	2014	2015	2016	2017
Integrierte Gesamtschulen	z	629	1 569	1 951	2 384	2 695	2 900	3 047	3 136	3 161	3 198
	m	361	905	1 117	1 348	1 491	1 601	1 692	1 701	1 718	1 773
	w	268	664	834	1 036	1 204	1 299	1 355	1 435	1 443	1 425
Freie Waldorfschulen	z	3 323	5 097	5 114	5 119	5 186	5 149	5 164	5 151	5 115	5 176
	m	1 576	2 430	2 420	2 432	2 459	2 442	2 467	2 477	2 464	2 537
	w	1 747	2 667	2 694	2 687	2 727	2 707	2 697	2 674	2 651	2 639
Förderschulen	z	2 141	3 883	3 927	4 004	4 015	4 014	4 114	4 004	3 901	3 906
	m	1 410	2 726	2 722	2 799	2 800	2 776	2 858	2 787	2 721	2 728
	w	731	1 157	1 205	1 205	1 215	1 238	1 256	1 217	1 180	1 178
Abendhauptschulen	z	-	22	50	50	50	51	51	49	40	36
	m	-	15	26	32	26	36	31	29	23	21
	w	-	7	24	18	24	15	20	20	17	15
Abendrealschulen	z	16	61	80	80	89	88	91	92	100	107
	m	11	33	54	52	55	43	54	63	63	67
	w	5	28	26	28	34	45	37	29	37	40
Abendgymnasien	z	106	151	138	143	149	129	119	117	99	85
	m	47	95	86	91	82	73	63	68	57	51
	w	59	56	52	52	67	56	56	49	42	34
Kollegs	z	74	-	-	-	-	-	-	-	-	-
	m	39	-	-	-	-	-	-	-	-	-
	w	35	-	-	-	-	-	-	-	-	-
Keine Zuordnung zu einer Schulart möglich ⁵	z	-	-	-	-	-	-	-	49	32	11
	m	-	-	-	-	-	-	-	42	27	8
	w	-	-	-	-	-	-	-	7	5	3
Berufliche Schulen	z	4 061	5 690	5 856	6 162	6 386	6 738	7 054	7 181	7 091	7 045
	m	1 674	1 997	2 084	2 170	2 247	2 327	2 500	2 629	2 636	2 601
	w	2 387	3 693	3 772	3 992	4 139	4 411	4 554	4 552	4 455	4 444
Teilzeit-Berufsschulen ¹	z	1 589	1 392	1 338	1 328	1 376	1 405	1 440	1 379	1 042	963
	m	949	658	611	591	594	601	659	696	588	569
	w	640	734	727	737	782	804	781	683	454	394
Berufsvorbereitungsjahr	z	8	47	73	94	92	98	94	103	111	140
	m	8	27	40	57	53	52	52	60	64	77
	w	-	20	33	37	39	46	42	43	47	63
Berufsgrundbildungsjahr in vollzeitschulischer Form	z	189	7	8	-	-	-	-	-	-	-
	m	174	3	4	-	-	-	-	-	-	-
	w	15	4	4	-	-	-	-	-	-	-
Berufsfachschulen	z	812	1 360	1 467	1 468	1 397	1 450	1 421	1 352	1 253	1 256
	m	203	392	440	454	431	478	458	461	447	442
	w	609	968	1 027	1 014	966	972	963	891	806	814
Fachgymnasien	z	143	187	207	201	192	213	261	282	298	307
	m	95	123	141	135	123	128	142	153	147	149
	w	48	64	66	66	69	85	119	129	151	158
Fachoberschulen	z	30	464	497	544	607	554	657	726	876	926
	m	23	272	285	326	356	286	354	378	473	498
	w	7	192	212	218	251	268	303	348	403	428
Fachschulen	z	1 290	2 233	2 266	2 527	2 722	3 018	3 181	3 339	3 511	3 453
	m	222	522	563	607	690	782	835	881	917	866
	w	1 068	1 711	1 703	1 920	2 032	2 236	2 346	2 458	2 594	2 587
Zusammen	z	35 129	47 790	48 849	49 873	51 405	51 445	52 212	52 839	53 211	53 999
	m	14 766	20 914	21 492	22 076	22 854	23 046	23 635	24 131	24 425	24 928
	w	20 363	26 876	27 357	27 797	28 551	28 399	28 577	28 708	28 786	29 071
<i>Schulen des Gesundheitswesens ⁶</i>	z	-	-	-	-	6 486	6 171	5 453	5 749	6 259	5 321
	m	-	-	-	-	1 614	1 658	1 207	1 279	1 450	1 191
	w	-	-	-	-	4 872	4 513	4 246	4 470	4 809	4 130
Mecklenburg-Vorpommern Allgemeinbildende Schulen	z	1 004	11 139	11 978	12 863	13 460	14 370	15 030	15 766	16 377	17 090
	m	618	5 771	6 194	6 681	6 975	7 437	7 695	8 060	8 403	8 799
	w	386	5 368	5 784	6 182	6 485	6 933	7 335	7 706	7 974	8 291
Vorklassen	z	14	-	-	-	-	-	-	-	-	-
	m	8	-	-	-	-	-	-	-	-	-
	w	6	-	-	-	-	-	-	-	-	-
Schulkindergärten	z	-	-	-	-	-	-	-	-	-	-
	m	-	-	-	-	-	-	-	-	-	-
	w	-	-	-	-	-	-	-	-	-	-
Grundschulen	z	-	4 545	4 660	4 774	4 790	5 044	5 170	5 409	5 608	5 801
	m	-	2 334	2 387	2 461	2 415	2 580	2 603	2 745	2 855	2 958
	w	-	2 211	2 273	2 313	2 375	2 464	2 567	2 664	2 753	2 843
Hauptschulen	z	-	-	-	-	-	-	-	-	-	-
	m	-	-	-	-	-	-	-	-	-	-
	w	-	-	-	-	-	-	-	-	-	-
Schularten mit mehreren Bildungsgängen	z	-	1 601	1 861	2 137	2 201	2 314	2 452	2 553	2 458	2 577
	m	-	809	940	1 082	1 151	1 221	1 228	1 274	1 246	1 325
	w	-	792	921	1 055	1 050	1 093	1 224	1 279	1 212	1 252
Realschulen	z	-	-	-	-	-	-	-	-	-	-
	m	-	-	-	-	-	-	-	-	-	-
	w	-	-	-	-	-	-	-	-	-	-
Gymnasien	z	769	2 079	2 337	2 657	2 921	3 168	3 394	3 626	3 805	3 932
	m	487	1 095	1 224	1 386	1 546	1 630	1 735	1 849	1 924	1 972
	w	282	984	1 113	1 271	1 375	1 538	1 659	1 777	1 881	1 960

2.2 Schüler/innen nach Schularten und Geschlecht 1992-2017

Absolute Werte

Schulart/Geschlecht		1992	2009	2010	2011	2012	2013	2014	2015	2016	2017
Integrierte Gesamtschulen	z	-	1 378	1 553	1 703	1 953	2 192	2 343	2 440	2 695	2 857
	m	-	701	797	880	997	1 114	1 208	1 259	1 385	1 481
	w	-	677	756	823	956	1 078	1 135	1 181	1 310	1 376
Freie Waldorfschulen	z	-	874	891	917	933	959	935	973	1 022	1 076
	m	-	418	417	438	439	452	446	449	482	518
	w	-	456	474	479	494	507	489	524	540	558
Förderschulen	z	221	662	676	675	662	693	736	765	789	847
	m	123	414	429	434	427	440	475	484	511	545
	w	98	248	247	241	235	253	261	281	278	302
Berufliche Schulen	z	862	4 539	4 253	4 203	4 044	4 131	3 959	3 888	3 948	3 992
	m	216	1 241	1 163	1 220	1 312	1 273	1 248	1 211	1 175	1 163
	w	646	3 298	3 090	2 983	2 732	2 858	2 711	2 677	2 773	2 829
Teilzeit-Berufsschulen ¹	z	622	-	-	-	-	-	-	-	-	-
	m	202	-	-	-	-	-	-	-	-	-
	w	420	-	-	-	-	-	-	-	-	-
Berufsvorbereitungsjahr	z	-	17	-	-	-	-	-	-	-	-
	m	-	15	-	-	-	-	-	-	-	-
	w	-	2	-	-	-	-	-	-	-	-
Berufsfachschulen ⁷	z	8	3 827	3 693	3 485	3 358	3 326	3 050	2 974	3 040	3 044
	m	2	994	957	950	1 006	939	864	828	850	867
	w	6	2 833	2 736	2 535	2 352	2 387	2 186	2 146	2 190	2 177
Fachschulen	z	232	695	560	718	686	805	909	914	908	948
	m	12	232	206	270	306	334	384	383	325	296
	w	220	463	354	448	380	471	525	531	583	652
Zusammen	z	1 866	15 678	16 231	17 066	17 504	18 501	18 989	19 654	20 325	21 082
	m	834	7 012	7 357	7 901	8 287	8 710	8 943	9 271	9 578	9 962
	w	1 032	8 666	8 874	9 165	9 217	9 791	10 046	10 383	10 747	11 120
<i>Schulen des Gesundheitswesens</i>	z	185	-	-	-	-	-	-	-	-	-
	m	13	-	-	-	-	-	-	-	-	-
	w	172	-	-	-	-	-	-	-	-	-
Niedersachsen Allgemeinbildende Schulen	z	37 515	52 324	53 786	53 036	53 134	53 397	53 359	53 402	53 264	53 136
	m	18 420	26 531	27 302	27 138	26 933	27 068	27 047	27 104	27 055	27 102
	w	19 095	25 793	26 484	25 898	26 201	26 329	26 312	26 298	26 209	26 034
Vorklassen	z	9	-	-	-	-	-	-	-	-	-
	m	5	-	-	-	-	-	-	-	-	-
	w	4	-	-	-	-	-	-	-	-	-
Schulkindergärten	z	15	11	20	17	16	17	14	20	25	17
	m	9	6	11	11	9	10	7	11	15	7
	w	6	5	9	6	7	7	7	9	10	10
Grundschulen	z	415	1 496	1 571	1 801	1 928	2 073	2 183	2 304	2 457	2 463
	m	242	849	908	1 048	1 066	1 142	1 208	1 221	1 304	1 290
	w	173	647	663	753	862	931	975	1 083	1 153	1 173
Schulartunabhängige Orientierungsstufe	z	5 333	-	-	-	-	-	-	-	-	-
	m	2 764	-	-	-	-	-	-	-	-	-
	w	2 569	-	-	-	-	-	-	-	-	-
Hauptschulen	z	3 527	3 809	3 600	3 283	2 465	1 885	1 367	894	524	428
	m	2 065	2 120	2 005	1 816	1 365	1 030	747	501	318	248
	w	1 462	1 689	1 595	1 467	1 100	855	620	393	206	180
Schularten mit mehreren Bildungsgängen	z	-	-	-	52	2 003	3 178	4 474	5 806	7 082	7 305
	m	-	-	-	31	1 016	1 651	2 309	3 013	3 670	3 856
	w	-	-	-	21	987	1 527	2 165	2 793	3 412	3 449
Realschulen	z	3 726	8 634	8 687	8 699	7 206	6 019	4 815	3 773	2 590	2 278
	m	1 837	4 549	4 597	4 545	3 790	3 155	2 593	2 060	1 463	1 282
	w	1 889	4 085	4 090	4 154	3 416	2 864	2 222	1 713	1 127	996
Gymnasien	z	16 806	24 366	25 365	23 845	23 826	24 003	24 033	23 918	23 647	23 427
	m	7 245	10 878	11 335	10 817	10 645	10 786	10 724	10 732	10 600	10 571
	w	9 561	13 488	14 030	13 028	13 181	13 217	13 309	13 186	13 047	12 856
Integrierte Gesamtschulen	z	-	2 130	2 479	3 081	3 573	3 996	4 315	4 628	4 858	5 020
	m	-	1 071	1 267	1 583	1 856	2 041	2 222	2 365	2 491	2 547
	w	-	1 059	1 212	1 498	1 717	1 955	2 093	2 263	2 367	2 473
Freie Waldorfschulen	z	5 222	6 996	7 058	7 137	7 050	7 184	7 085	7 014	7 021	7 073
	m	2 498	3 301	3 340	3 368	3 305	3 438	3 378	3 338	3 357	3 386
	w	2 724	3 695	3 718	3 769	3 745	3 746	3 707	3 676	3 664	3 687
Förderschulen	z	2 462	4 882	5 006	5 121	5 067	5 042	5 073	5 045	5 060	5 125
	m	1 755	3 757	3 839	3 919	3 881	3 815	3 859	3 863	3 837	3 915
	w	707	1 125	1 167	1 202	1 186	1 227	1 214	1 182	1 223	1 210
Berufliche Schulen	z	15 245	18 627	19 042	19 360	19 521	19 511	19 701	20 138	20 023	19 775
	m	5 578	5 647	5 779	5 815	5 710	5 745	5 873	6 032	6 017	6 043
	w	9 667	12 980	13 263	13 545	13 811	13 766	13 828	14 106	14 006	13 732
Teilzeit-Berufsschulen ¹	z	259	242	241	233	207	186	169	158	165	164
	m	225	199	183	163	147	131	118	113	111	116
	w	34	43	58	70	60	55	51	45	54	48
Berufsvorbereitungsjahr	z	108	274	284	255	268	300	297	313	334	316
	m	69	183	184	147	171	199	210	215	236	213
	w	39	91	100	108	97	101	87	98	98	103
Berufsgrundbildungsjahr in vollzeitschulischer Form	z	46	-	-	-	-	-	-	-	-	-
	m	42	-	-	-	-	-	-	-	-	-
	w	4	-	-	-	-	-	-	-	-	-

2.2 Schüler/innen nach Schularten und Geschlecht 1992-2017*Absolute Werte*

Schulart/Geschlecht		1992	2009	2010	2011	2012	2013	2014	2015	2016	2017
Berufsfachschulen	z	5 734	11 743	11 881	12 180	12 309	11 947	11 821	12 211	12 080	12 107
	m	1 230	2 649	2 606	2 749	2 708	2 614	2 595	2 763	2 733	2 898
	w	4 504	9 094	9 275	9 431	9 601	9 333	9 226	9 448	9 347	9 209
Berufsoberschulen/Technische Oberschulen	z	-	20	41	52	34	27	53	61	40	23
	m	-	4	15	25	10	6	20	16	17	6
	w	-	16	26	27	24	21	33	45	23	17
Fachgymnasien	z	-	-	8	14	11	25	46	63	85	73
	m	-	-	5	10	9	14	17	22	32	29
	w	-	-	3	4	2	11	29	41	53	44
Fachoberschulen	z	622	1 938	2 034	2 060	2 009	2 155	2 209	2 238	2 171	2 008
	m	314	798	878	895	858	947	955	994	959	897
	w	308	1 140	1 156	1 165	1 151	1 208	1 254	1 244	1 212	1 111
Fachschulen	z	7 948	4 410	4 553	4 566	4 683	4 871	5 106	5 094	5 148	5 084
	m	3 375	1 814	1 908	1 826	1 807	1 834	1 958	1 909	1 929	1 884
	w	4 573	2 596	2 645	2 740	2 876	3 037	3 148	3 185	3 219	3 200
Fachakademien/Berufsakademien ³	z	528	-	-	-	-	-	-	-	-	-
	m	323	-	-	-	-	-	-	-	-	-
	w	205	-	-	-	-	-	-	-	-	-
Zusammen	z	52 760	70 951	72 828	72 396	72 655	72 908	73 060	73 540	73 287	72 911
	m	23 998	32 178	33 081	32 953	32 643	32 813	32 920	33 136	33 072	33 145
	w	28 762	38 773	39 747	39 443	40 012	40 095	40 140	40 404	40 215	39 766
<i>Schulen des Gesundheitswesens</i>	z	6 245	10 527	10 407	10 514	10 505	10 451	10 212	10 242	10 167	10 501
	m	1 230	2 281	2 362	2 422	2 459	2 454	2 311	2 335	2 305	2 411
	w	5 015	8 246	8 045	8 092	8 046	7 997	7 901	7 907	7 862	8 090
Nordrhein-Westfalen											
<i>Allgemeinbildende Schulen</i>	z	127 617	167 402	167 860	168 610	167 603	161 538	162 754	163 771	164 898	165 402
	m	54 718	72 366	73 156	73 863	73 874	72 231	73 073	74 035	75 299	75 823
	w	72 899	95 036	94 704	94 747	93 729	89 307	89 681	89 736	89 599	89 579
Grundschulen	z	1 970	6 283	6 635	7 041	7 244	7 600	7 913	8 289	8 654	8 989
	m	1 071	3 251	3 448	3 702	3 774	3 978	4 077	4 263	4 454	4 548
	w	899	3 032	3 187	3 339	3 470	3 622	3 836	4 026	4 200	4 441
Hauptschulen	z	1 369	1 717	1 793	1 847	1 784	1 790	1 703	1 620	1 517	1 391
	m	735	942	991	1 037	1 045	1 032	977	941	860	823
	w	634	775	802	810	739	758	726	679	657	568
Schularten mit mehreren Bildungsgängen	z	-	-	-	-	363	1 222	2 005	2 742	3 596	4 279
	m	-	-	-	-	191	622	1 040	1 440	1 924	2 302
	w	-	-	-	-	172	600	965	1 302	1 672	1 977
Realschulen	z	18 838	23 081	23 196	23 397	23 224	22 907	22 152	21 817	21 115	20 447
	m	5 927	8 272	8 485	8 694	8 760	8 748	8 425	8 354	8 151	7 901
	w	12 911	14 809	14 711	14 703	14 464	14 159	13 727	13 463	12 964	12 546
Gymnasien	z	79 437	97 752	97 257	97 064	95 853	88 735	88 389	87 909	87 388	86 776
	m	33 135	39 390	39 412	39 469	39 098	36 670	36 611	36 712	36 787	36 591
	w	46 302	58 362	57 845	57 595	56 755	52 065	51 778	51 197	50 601	50 185
Integrierte Gesamtschulen	z	3 383	9 229	9 497	9 655	9 889	10 083	11 000	11 761	12 783	13 780
	m	1 653	4 479	4 640	4 728	4 885	5 015	5 478	5 876	6 463	7 059
	w	1 730	4 750	4 857	4 927	5 004	5 068	5 522	5 885	6 320	6 721
Freie Waldorfschulen	z	12 444	15 817	15 777	15 759	15 584	15 430	15 897	15 897	16 001	16 225
	m	6 004	7 668	7 693	7 637	7 595	7 548	7 764	7 727	7 724	7 837
	w	6 440	8 149	8 084	8 122	7 989	7 882	8 133	8 170	8 277	8 388
Förderschulen	z	7 732	9 983	10 055	10 099	10 018	10 104	10 113	10 121	10 380	10 574
	m	5 104	6 640	6 695	6 755	6 649	6 729	6 772	6 749	6 994	7 110
	w	2 628	3 343	3 360	3 344	3 369	3 375	3 341	3 372	3 386	3 464
Abendrealschulen	z	265	1 369	1 340	1 333	1 322	1 339	1 325	1 311	1 167	1 059
	m	126	690	712	695	706	710	743	735	655	603
	w	139	679	628	638	616	629	582	576	512	456
Abendgymnasien	z	292	524	521	505	501	506	514	518	516	458
	m	85	211	201	200	236	236	246	275	255	244
	w	207	313	320	305	265	270	268	243	261	214
Kollegs	z	1 887	1 647	1 789	1 910	1 821	1 822	1 743	1 786	1 781	1 424
	m	878	823	879	946	935	943	940	963	1 032	805
	w	1 009	824	910	964	886	879	803	823	749	619
<i>Berufliche Schulen</i>	z	36 547	43 444	44 592	45 197	45 312	45 854	45 941	45 425	45 112	43 948
	m	21 157	18 601	19 390	19 702	19 888	20 136	20 017	19 407	19 351	18 918
	w	15 390	24 843	25 202	25 495	25 424	25 718	25 924	26 018	25 761	25 030
Teilzeit-Berufsschulen ¹	z	15 189	14 222	14 314	14 318	14 251	14 264	14 028	13 200	12 739	12 079
	m	12 242	9 787	9 877	9 828	9 853	9 903	9 692	8 861	8 484	8 174
	w	2 947	4 435	4 437	4 490	4 398	4 361	4 336	4 339	4 255	3 905
Berufsvorbereitungsjahr	z	140	695	697	786	816	831	809	1 528	1 937	1 881
	m	109	462	488	520	544	544	533	1 064	1 425	1 335
	w	31	233	209	266	272	287	276	464	512	546
Berufsgrundbildungsjahr in vollzeitschulischer Form ⁸	z	165	861	995	1 046	1 310	1 250	1 160	-	-	-
	m	78	549	658	680	800	812	780	-	-	-
	w	87	312	337	366	510	438	380	-	-	-
Berufsfachschulen ⁹	z	11 100	10 584	10 490	10 354	10 118	10 056	10 294	10 886	10 485	10 304
	m	1 919	3 498	3 561	3 624	3 637	3 606	3 755	4 274	4 195	4 279
	w	9 181	7 086	6 929	6 730	6 481	6 450	6 539	6 612	6 290	6 025
Fachgymnasien ¹⁰	z	-	2 826	3 060	3 361	3 503	3 827	4 032	4 319	4 436	4 597
	m	-	707	751	840	878	972	1 003	1 094	1 146	1 224
	w	-	2 119	2 309	2 521	2 625	2 855	3 029	3 225	3 290	3 373

2.2 Schüler/innen nach Schularten und Geschlecht 1992-2017

Absolute Werte

Schulart/Geschlecht		1992	2009	2010	2011	2012	2013	2014	2015	2016	2017
Fachoberschulen	z	1 179	3 364	3 382	3 371	3 402	3 503	3 425	3 160	3 022	2 928
	m	643	641	710	742	736	809	830	702	695	701
	w	536	2 723	2 672	2 629	2 666	2 694	2 595	2 458	2 327	2 227
Fachschulen ⁹	z	7 838	10 892	11 654	11 961	11 912	12 123	12 193	12 332	12 493	12 159
	m	5 954	2 957	3 345	3 468	3 440	3 490	3 424	3 412	3 406	3 205
	w	1 884	7 935	8 309	8 493	8 472	8 633	8 769	8 920	9 087	8 954
Kollegschulen	z	936	-	-	-	-	-	-	-	-	-
	m	212	-	-	-	-	-	-	-	-	-
	w	724	-	-	-	-	-	-	-	-	-
Zusammen	z	164 164	210 846	212 452	213 807	212 915	207 392	208 695	209 196	210 010	209 350
	m	75 875	90 967	92 546	93 565	93 762	92 367	93 090	93 442	94 650	94 741
	w	88 289	119 879	119 906	120 242	119 153	115 025	115 605	115 754	115 360	114 609
<i>Schulen des Gesundheitswesens</i>	z	25 400	32 154	33 201	33 696	35 702	36 413	38 741	38 149	38 501	36 186
	m	4 538	6 854	7 378	7 800	8 355	8 380	8 777	8 930	8 738	8 618
	w	20 862	25 300	25 823	25 896	27 347	28 033	29 964	29 219	29 763	27 568
Rheinland-Pfalz Allgemeinbildende Schulen	z	26 129	33 967	34 009	34 104	34 390	34 379	34 552	34 661	34 544	34 787
	m	10 089	13 341	13 410	13 565	13 706	13 713	13 879	14 031	14 035	14 350
	w	16 040	20 626	20 599	20 539	20 684	20 666	20 673	20 630	20 509	20 437
Grundschulen	z	1 878	2 549	2 523	2 559	2 624	2 661	2 738	2 825	2 926	3 037
	m	914	1 334	1 298	1 338	1 384	1 361	1 423	1 457	1 513	1 596
	w	964	1 215	1 225	1 221	1 240	1 300	1 315	1 368	1 413	1 441
Hauptschulen	z	1 785	1 985	1 620	1 589	586	561	476	450	440	401
	m	1 032	1 082	884	921	344	343	287	277	255	243
	w	753	903	736	668	242	218	189	173	185	158
Schularten mit mehreren Bildungsgängen	z	-	53	395	432	1 812	1 816	2 290	2 859	2 880	2 945
	m	-	37	221	248	1 015	1 026	1 102	1 366	1 440	1 510
	w	-	16	174	184	797	790	1 188	1 493	1 440	1 435
Realschulen	z	4 344	5 047	4 988	4 983	4 603	4 558	4 187	3 582	3 613	3 644
	m	1 096	1 337	1 273	1 276	1 055	1 044	1 052	781	821	836
	w	3 248	3 710	3 715	3 707	3 548	3 514	3 135	2 801	2 792	2 808
Gymnasien	z	14 652	18 883	18 933	18 976	19 101	19 046	19 051	19 050	18 702	18 692
	m	5 096	6 274	6 345	6 393	6 476	6 494	6 565	6 618	6 423	6 518
	w	9 556	12 609	12 588	12 583	12 625	12 552	12 486	12 432	12 279	12 174
Integrierte Gesamtschulen	z	-	109	142	188	270	347	413	454	491	491
	m	-	69	95	123	162	188	215	240	271	262
	w	-	40	47	65	108	159	198	214	220	229
Freie Waldorfschulen	z	1 492	2 416	2 434	2 455	2 482	2 501	2 454	2 466	2 500	2 572
	m	733	1 179	1 192	1 203	1 207	1 200	1 161	1 174	1 196	1 252
	w	759	1 237	1 242	1 252	1 275	1 301	1 293	1 292	1 304	1 320
Förderschulen	z	1 722	2 672	2 643	2 623	2 635	2 639	2 695	2 737	2 764	2 784
	m	1 112	1 901	1 917	1 909	1 917	1 933	1 952	1 999	2 013	2 031
	w	610	771	726	714	718	706	743	738	751	753
Abendgymnasien	z	-	-	-	-	-	-	-	-	-	106
	m	-	-	-	-	-	-	-	-	-	39
	w	-	-	-	-	-	-	-	-	-	67
Kollegs ¹¹	z	256	253	331	299	277	250	248	238	228	115
	m	106	128	185	154	146	124	122	119	103	63
	w	150	125	146	145	131	126	126	119	125	52
Berufliche Schulen	z	5 066	6 961	6 762	6 531	6 461	6 703	6 757	6 789	6 775	6 332
	m	1 625	2 594	2 605	2 468	2 357	2 399	2 440	2 466	2 509	2 395
	w	3 441	4 367	4 157	4 063	4 104	4 304	4 317	4 323	4 266	3 937
Teilzeit-Berufsschulen ¹	z	732	1 616	1 644	1 574	1 418	1 430	1 420	1 384	1 306	1 218
	m	539	1 148	1 165	1 101	989	974	964	954	889	835
	w	193	468	479	473	429	456	456	430	417	383
Berufsvorbereitungsjahr	z	67	196	162	129	200	232	265	255	352	305
	m	26	127	124	88	119	159	199	193	257	211
	w	41	69	38	41	81	73	66	62	95	94
Berufsgrundbildungsjahr in vollzeitschulischer Form	z	236	-	-	-	-	-	-	-	-	-
	m	123	-	-	-	-	-	-	-	-	-
	w	113	-	-	-	-	-	-	-	-	-
Berufsaufbauschulen	z	23	-	-	-	-	-	-	-	-	-
	m	3	-	-	-	-	-	-	-	-	-
	w	20	-	-	-	-	-	-	-	-	-
Berufsfachschulen	z	1 474	2 720	2 580	2 333	2 225	2 240	2 206	2 186	2 118	1 970
	m	396	904	906	846	797	767	759	748	749	748
	w	1 078	1 816	1 674	1 487	1 428	1 473	1 447	1 438	1 369	1 222
Berufsoberschulen/Technische Oberschulen ¹²	z	-	61	54	65	67	67	61	59	48	39
	m	-	27	27	35	36	39	37	30	18	23
	w	-	34	27	30	31	28	24	29	30	16
Fachgymnasien	z	-	-	-	-	-	-	-	-	-	10
	m	-	-	-	-	-	-	-	-	-	6
	w	-	-	-	-	-	-	-	-	-	4
Fachoberschulen ¹²	z	66	-	-	-	-	-	-	50	101	105
	m	11	-	-	-	-	-	-	22	46	48
	w	55	-	-	-	-	-	-	28	55	57

2.2 Schüler/innen nach Schularten und Geschlecht 1992-2017

Absolute Werte

Schulart/Geschlecht		1992	2009	2010	2011	2012	2013	2014	2015	2016	2017
Fachschulen	z	2 468	2 368	2 322	2 430	2 551	2 734	2 805	2 855	2 850	2 685
	m	527	388	383	398	416	460	481	519	550	524
	w	1 941	1 980	1 939	2 032	2 135	2 274	2 324	2 336	2 300	2 161
Zusammen	z	31 195	40 928	40 771	40 635	40 851	41 082	41 309	41 450	41 319	41 119
	m	11 714	15 935	16 015	16 033	16 063	16 112	16 319	16 497	16 544	16 745
	w	19 481	24 993	24 756	24 602	24 788	24 970	24 990	24 953	24 775	24 374
<i>Schulen des Gesundheitswesens</i>	z	3 629	5 263	5 446	5 423	5 026	5 047	5 113	4 846	4 875	4 823
	m	779	1 220	1 379	1 349	1 250	1 261	1 241	1 289	1 268	1 233
	w	2 850	4 043	4 067	4 074	3 776	3 786	3 872	3 557	3 607	3 590
Saarland											
<i>Allgemeinbildende Schulen</i>	z	7 803	8 218	8 202	7 997	7 800	7 779	7 759	7 584	7 611	7 678
	m	3 693	3 840	3 854	3 738	3 663	3 714	3 712	3 620	3 679	3 751
	w	4 110	4 378	4 348	4 259	4 137	4 065	4 047	3 964	3 932	3 927
Schulkindergärten	z	28	25	79	59	80	85	77	22	56	46
	m	15	15	42	29	51	48	33	12	31	29
	w	13	10	37	30	29	37	44	10	25	17
Grundschulen	z	431	591	656	645	650	724	730	717	724	732
	m	228	287	338	339	342	389	386	357	377	369
	w	203	304	318	306	308	335	344	360	347	363
Hauptschulen	z	599	262	265	255	267	262	271	-	-	-
	m	322	132	135	137	142	140	142	-	-	-
	w	277	130	130	118	125	122	129	-	-	-
Schularten mit mehreren Bildungsgängen	z	-	412	403	403	403	391	389	330	49	52
	m	-	218	201	204	215	211	212	181	49	52
	w	-	194	202	199	188	180	177	149	-	-
Realschulen	z	1 223	1 339	1 333	1 317	1 266	1 253	1 240	1 392	1 010	1 054
	m	551	565	571	552	530	521	533	605	437	467
	w	672	774	762	765	736	732	707	787	573	587
Gymnasien	z	4 355	3 714	3 616	3 486	3 340	3 306	3 266	3 218	3 156	3 127
	m	1 944	1 639	1 583	1 530	1 452	1 478	1 450	1 435	1 379	1 373
	w	2 411	2 075	2 033	1 956	1 888	1 828	1 816	1 783	1 777	1 754
Integrierte Gesamtschulen ¹³	z	-	94	121	139	151	173	186	323	1 062	1 093
	m	-	45	56	63	69	83	93	178	566	597
	w	-	49	65	76	82	90	93	145	496	496
Freie Waldorfschulen	z	811	1 375	1 333	1 334	1 293	1 248	1 258	1 256	1 236	1 238
	m	390	658	646	638	621	606	623	622	612	621
	w	421	717	687	696	672	642	635	634	624	617
Förderschulen	z	356	406	396	359	350	337	342	326	318	336
	m	243	281	282	246	241	238	240	230	228	243
	w	113	125	114	113	109	99	102	96	90	93
Berufliche Schulen ¹⁴											
	z	4 106	2 075	2 079	2 103	2 098	1 982	2 333	2 331	2 331	2 271
	m	3 437	1 344	1 349	1 373	1 363	1 302	1 565	1 596	1 582	1 521
	w	669	731	730	730	735	680	768	735	749	750
Teilzeit-Berufsschulen ¹	z	741	427	397	361	330	344	356	368	386	313
	m	644	266	253	242	223	232	251	258	269	214
	w	97	161	144	119	107	112	105	110	117	99
Berufsvorbereitungsjahr	z	-	-	-	-	-	-	-	-	-	84
	m	-	-	-	-	-	-	-	-	-	53
	w	-	-	-	-	-	-	-	-	-	31
Berufsgrundbildungsjahr in vollzeitschulischer Form	z	137	-	-	-	-	-	-	-	-	-
	m	110	-	-	-	-	-	-	-	-	-
	w	27	-	-	-	-	-	-	-	-	-
Berufsaufbauschulen	z	210	-	-	-	-	-	-	-	-	-
	m	196	-	-	-	-	-	-	-	-	-
	w	14	-	-	-	-	-	-	-	-	-
Berufsfachschulen	z	133	94	98	82	63	63	66	54	72	65
	m	54	42	53	39	27	27	31	37	36	28
	w	79	52	45	43	36	36	35	17	36	37
Fachoberschulen	z	344	282	254	264	259	116	197	192	186	148
	m	266	165	143	156	143	64	109	114	102	71
	w	78	117	111	108	116	52	88	78	84	77
Fachschulen	z	2 541	1 272	1 330	1 396	1 446	1 459	1 714	1 717	1 687	1 661
	m	2 167	871	900	936	970	979	1 174	1 187	1 175	1 155
	w	374	401	430	460	476	480	540	530	512	506
Zusammen	z	11 909	10 293	10 281	10 100	9 898	9 761	10 092	9 915	9 942	9 949
	m	7 130	5 184	5 203	5 111	5 026	5 016	5 277	5 216	5 261	5 272
	w	4 779	5 109	5 078	4 989	4 872	4 745	4 815	4 699	4 681	4 677
<i>Schulen des Gesundheitswesens</i>	z	1 000	1 966	2 105	2 257	2 383	2 514	2 913	3 033	3 134	2 847
	m	180	373	396	466	488	503	636	656	699	647
	w	820	1 593	1 709	1 791	1 895	2 011	2 277	2 377	2 435	2 200
Sachsen											
<i>Allgemeinbildende Schulen</i>	z	2 342	22 965	25 414	27 593	29 690	31 598	33 058	34 310	36 013	37 819
	m	1 169	11 817	13 048	14 165	15 150	16 091	16 793	17 396	18 249	19 066
	w	1 173	11 148	12 366	13 428	14 540	15 507	16 265	16 914	17 764	18 753
Vorklassen	z	-	-	-	-	-	-	-	-	-	-
	m	-	-	-	-	-	-	-	-	-	-
	w	-	-	-	-	-	-	-	-	-	-

2.2 Schüler/innen nach Schularten und Geschlecht 1992-2017

Absolute Werte

Schulart/Geschlecht		1992	2009	2010	2011	2012	2013	2014	2015	2016	2017
Grundschulen	z	152	7 769	8 217	8 473	8 730	9 092	9 269	9 525	9 931	10 313
	m	84	4 016	4 181	4 330	4 403	4 557	4 713	4 798	5 037	5 217
	w	68	3 753	4 036	4 143	4 327	4 535	4 556	4 727	4 894	5 096
Schularten mit mehreren Bildungsgängen	z	81	5 632	6 750	7 714	8 571	9 242	9 793	10 328	11 029	11 747
	m	57	2 966	3 559	4 054	4 498	4 915	5 144	5 471	5 810	6 166
	w	24	2 666	3 191	3 660	4 073	4 327	4 649	4 857	5 219	5 581
Gymnasien	z	955	7 177	7 957	8 763	9 624	10 413	10 979	11 337	11 816	12 330
	m	416	3 493	3 905	4 296	4 702	5 039	5 268	5 428	5 629	5 818
	w	539	3 684	4 052	4 467	4 922	5 374	5 711	5 909	6 187	6 512
Freie Waldorfschulen	z	702	1 314	1 363	1 426	1 494	1 564	1 671	1 785	1 889	2 039
	m	367	630	651	677	718	747	803	838	893	969
	w	335	684	712	749	776	817	868	947	996	1 070
Förderschulen	z	452	1 004	1 038	1 119	1 170	1 200	1 264	1 263	1 279	1 324
	m	245	680	702	754	774	783	818	816	836	857
	w	207	324	336	365	396	417	446	447	443	467
Abendrealschulen	z	-	-	-	-	-	-	-	-	-	-
	m	-	-	-	-	-	-	-	-	-	-
	w	-	-	-	-	-	-	-	-	-	-
Abendgymnasien	z	-	-	-	-	-	-	-	-	-	-
	m	-	-	-	-	-	-	-	-	-	-
	w	-	-	-	-	-	-	-	-	-	-
Kollegs	z	-	69	89	98	101	87	82	72	69	66
	m	-	32	50	54	55	50	47	45	44	39
	w	-	37	39	44	46	37	35	27	25	27
Berufliche Schulen	z	2 036	36 335	34 355	32 531	30 858	28 858	28 499	28 028	28 729	29 961
	m	305	10 897	10 311	9 749	9 066	8 736	8 720	8 665	9 112	9 613
	w	1 731	25 438	24 044	22 782	21 792	20 122	19 779	19 363	19 617	20 348
Teilzeit-Berufsschulen ¹	z	-	3 231	2 841	2 502	2 091	1 891	1 905	2 083	2 181	2 286
	m	-	1 914	1 635	1 449	1 219	1 126	1 118	1 197	1 241	1 312
	w	-	1 317	1 206	1 053	872	765	787	886	940	974
Berufsvorbereitungsjahr	z	-	1 679	1 543	1 442	1 403	1 440	1 545	1 541	1 809	1 831
	m	-	995	878	872	797	824	925	923	1 143	1 199
	w	-	684	665	570	606	616	620	618	666	632
Berufsgrundbildungsjahr in vollzeitschulischer Form	z	-	175	104	67	9	76	83	85	86	96
	m	-	84	63	29	2	30	37	34	35	44
	w	-	91	41	38	7	46	46	51	51	52
Berufsfachschulen ¹⁵	z	2 036	23 028	20 866	19 095	17 914	15 885	15 117	14 478	14 855	15 543
	m	305	5 311	4 912	4 548	4 256	3 871	3 538	3 420	3 579	3 829
	w	1 731	17 717	15 954	14 547	13 658	12 014	11 579	11 058	11 276	11 714
Fachgymnasien	z	-	273	280	320	416	555	772	935	1 138	1 359
	m	-	97	112	121	162	211	288	340	411	460
	w	-	176	168	199	254	344	484	595	727	899
Fachoberschulen	z	-	2 052	1 905	1 633	1 386	1 523	1 907	2 043	2 253	2 477
	m	-	870	865	740	628	634	843	923	1 040	1 163
	w	-	1 182	1 040	893	758	889	1 064	1 120	1 213	1 314
Fachschulen	z	-	5 897	6 816	7 472	7 639	7 488	7 170	6 863	6 407	6 369
	m	-	1 626	1 846	1 990	2 002	2 040	1 971	1 828	1 663	1 606
	w	-	4 271	4 970	5 482	5 637	5 448	5 199	5 035	4 744	4 763
Zusammen	z	4 378	59 300	59 769	60 124	60 548	60 456	61 557	62 338	64 742	67 780
	m	1 474	22 714	23 359	23 914	24 216	24 827	25 513	26 061	27 361	28 679
	w	2 904	36 586	36 410	36 210	36 332	35 629	36 044	36 277	37 381	39 101
Sachsen-Anhalt											
Allgemeinbildende Schulen	z	2 701	10 898	11 753	12 813	13 795	14 687	15 702	16 722	17 568	18 362
	m	1 219	5 598	6 022	6 597	7 119	7 625	8 099	8 646	9 068	9 384
	w	1 482	5 300	5 731	6 216	6 676	7 062	7 603	8 076	8 500	8 978
Grundschulen	z	-	3 916	4 072	4 313	4 419	4 540	4 772	5 009	5 196	5 419
	m	-	2 030	2 103	2 209	2 256	2 318	2 408	2 552	2 649	2 736
	w	-	1 886	1 969	2 104	2 163	2 222	2 364	2 457	2 547	2 683
Schulartunabhängige Orientierungsstufe	z	-	-	-	-	-	-	-	-	-	-
	m	-	-	-	-	-	-	-	-	-	-
	w	-	-	-	-	-	-	-	-	-	-
Schularten mit mehreren Bildungsgängen	z	-	1 192	1 453	1 752	2 031	2 221	2 347	2 561	2 693	2 806
	m	-	680	820	994	1 146	1 273	1 314	1 417	1 485	1 502
	w	-	512	633	758	885	948	1 033	1 144	1 208	1 304
Realschulen	z	-	-	-	-	-	-	-	-	-	-
	m	-	-	-	-	-	-	-	-	-	-
	w	-	-	-	-	-	-	-	-	-	-
Gymnasien	z	2 144	4 486	4 724	4 956	5 239	5 442	5 633	5 757	5 783	5 859
	m	923	2 141	2 250	2 376	2 525	2 632	2 717	2 781	2 799	2 832
	w	1 221	2 345	2 474	2 580	2 714	2 810	2 916	2 976	2 984	3 027
Integrierte Gesamtschulen	z	-	287	446	691	922	1 228	1 582	1 909	2 367	2 690
	m	-	154	233	373	489	660	864	1 032	1 259	1 396
	w	-	133	213	318	433	568	718	877	1 108	1 294
Freie Waldorfschulen	z	309	654	685	718	789	845	923	978	1 026	1 028
	m	158	329	340	350	395	413	436	452	469	468
	w	151	325	345	368	394	432	487	526	557	560
Förderschulen	z	152	363	373	383	395	411	445	508	503	560
	m	92	264	276	295	308	329	360	412	407	450
	w	60	99	97	88	87	82	85	96	96	110

2.2 Schüler/innen nach Schularten und Geschlecht 1992-2017

Absolute Werte

Schulart/Geschlecht		1992	2009	2010	2011	2012	2013	2014	2015	2016	2017
Kollegs	z	96	-	-	-	-	-	-	-	-	-
	m	46	-	-	-	-	-	-	-	-	-
	w	50	-	-	-	-	-	-	-	-	-
Berufliche Schulen	z	235	8 418	7 874	7 421	7 355	7 426	7 421	7 245	6 918	6 933
	m	22	1 899	1 823	1 694	1 649	1 602	1 538	1 553	1 555	1 663
	w	213	6 519	6 051	5 727	5 706	5 824	5 883	5 692	5 363	5 270
Teilzeit-Brufsschulen ¹	z	-	150	145	120	115	104	89	84	74	77
	m	-	87	91	87	84	75	61	53	44	48
	w	-	63	54	33	31	29	28	31	30	29
Berufsfachschulen	z	74	6 479	5 766	5 198	4 889	4 671	4 439	4 004	3 589	3 518
	m	3	1 340	1 180	1 047	991	930	877	845	796	830
	w	71	5 139	4 586	4 151	3 898	3 741	3 562	3 159	2 793	2 688
Fachoberschulen	z	-	179	164	165	180	226	268	308	350	393
	m	-	66	66	66	70	96	108	114	144	150
	w	-	113	98	99	110	130	160	194	206	243
Fachschulen	z	161	1 610	1 799	1 938	2 171	2 425	2 625	2 849	2 905	2 945
	m	19	406	486	494	504	501	492	541	571	635
	w	142	1 204	1 313	1 444	1 667	1 924	2 133	2 308	2 334	2 310
Zusammen	z	2 936	19 316	19 627	20 234	21 150	22 113	23 123	23 967	24 486	25 295
	m	1 241	7 497	7 845	8 291	8 768	9 227	9 637	10 199	10 623	11 047
	w	1 695	11 819	11 782	11 943	12 382	12 886	13 486	13 768	13 863	14 248
<i>Schulen des Gesundheitswesens</i>	z	-	1 047	1 202	1 213	1 265	1 283	1 290	1 182	1 185	1 312
	m	-	327	397	404	364	423	432	369	332	389
	w	-	720	805	809	901	860	858	813	853	923
Schleswig-Holstein Allgemeinbildende Schulen	z	10 721	13 156	13 638	13 936	14 378	14 662	14 642	14 562	14 624	15 001
	m	5 534	6 616	6 851	7 042	7 287	7 500	7 506	7 409	7 493	7 646
	w	5 187	6 540	6 787	6 894	7 091	7 162	7 136	7 153	7 131	7 355
Vorklassen	z	629	-	-	-	-	-	-	-	-	-
	m	335	-	-	-	-	-	-	-	-	-
	w	294	-	-	-	-	-	-	-	-	-
Schulkindergärten	z	-	-	-	-	-	-	-	-	-	-
	m	-	-	-	-	-	-	-	-	-	-
	w	-	-	-	-	-	-	-	-	-	-
Grundschulen	z	2 120	2 895	3 088	3 137	3 216	3 354	3 328	3 363	3 494	3 694
	m	1 106	1 485	1 562	1 613	1 611	1 682	1 690	1 679	1 794	1 895
	w	1 014	1 410	1 526	1 524	1 605	1 672	1 638	1 684	1 700	1 799
Hauptschulen	z	1 277	146	42	19	-	-	-	-	-	-
	m	680	77	19	11	-	-	-	-	-	-
	w	597	69	23	8	-	-	-	-	-	-
Schularten mit mehreren Bildungsgängen	z	-	63	102	174	238	284	280	270	135	116
	m	-	33	50	97	136	175	179	167	81	70
	w	-	30	52	77	102	109	101	103	54	46
Realschulen	z	930	672	535	279	153	110	80	48	-	-
	m	465	389	322	173	103	75	54	25	-	-
	w	465	283	213	106	50	35	26	23	-	-
Gymnasien	z	1 362	1 178	1 499	1 617	1 763	1 944	1 693	1 535	1 410	1 481
	m	694	635	778	842	927	1 028	914	819	748	769
	w	668	543	721	775	836	916	779	716	662	712
Integrierte Gesamtschulen	z	129	2 724	2 894	3 302	3 531	3 575	3 933	4 018	4 265	4 499
	m	75	1 256	1 370	1 573	1 732	1 766	1 948	2 003	2 156	2 273
	w	54	1 468	1 524	1 729	1 799	1 809	1 985	2 015	2 109	2 226
Freie Waldorfschulen	z	3 729	4 873	4 858	4 781	4 872	4 807	4 772	4 782	4 828	4 727
	m	1 846	2 388	2 383	2 352	2 414	2 401	2 378	2 380	2 411	2 335
	w	1 883	2 485	2 475	2 429	2 458	2 406	2 394	2 402	2 417	2 392
Förderschulen	z	545	605	620	627	605	588	556	546	492	484
	m	333	353	367	381	364	373	343	336	303	304
	w	212	252	253	246	241	215	213	210	189	180
Berufliche Schulen	z	3 819	2 277	2 429	2 289	2 249	2 262	2 207	2 062	1 820	1 651
	m	2 534	1 186	1 256	1 287	1 302	1 251	1 209	1 230	1 088	963
	w	1 285	1 091	1 173	1 002	947	1 011	998	832	732	688
Berufsvorbereitungsjahr	z	8	-	-	-	-	-	-	-	-	-
	m	5	-	-	-	-	-	-	-	-	-
	w	3	-	-	-	-	-	-	-	-	-
Berufsgrundbildungsjahr in vollzeitschulischer Form	z	8	6	6	4	5	9	13	5	5	11
	m	4	5	6	4	2	7	10	3	2	7
	w	4	1	-	-	3	2	3	2	3	4
Berufsfachschulen	z	993	1 143	1 205	1 029	940	811	774	832	760	730
	m	396	432	436	448	433	322	319	437	400	376
	w	597	711	769	581	507	489	455	395	360	354
Berufsoberschulen/Technische Oberschulen	z	-	15	18	20	23	40	37	31	27	20
	m	-	5	9	12	20	25	21	18	16	15
	w	-	10	9	8	3	15	16	13	11	5
Fachgymnasien	z	66	89	95	99	108	128	149	115	101	84
	m	42	45	48	49	54	71	83	64	59	48
	w	24	44	47	50	54	57	66	51	42	36
Fachoberschulen	z	48	11	7	-	3	-	5	-	-	-
	m	31	8	6	-	1	-	4	-	-	-
	w	17	3	1	-	2	-	1	-	-	-

2.2 Schüler/innen nach Schularten und Geschlecht 1992-2017

Absolute Werte

Schulart/Geschlecht		1992	2009	2010	2011	2012	2013	2014	2015	2016	2017
Fachschulen	z	1 790	1 013	1 098	1 137	1 170	1 274	1 229	1 079	927	806
	m	1 476	691	751	774	792	826	772	708	611	517
	w	314	322	347	363	378	448	457	371	316	289
Fachakademien/Berufsakademien ³	z	906	-	-	-	-	-	-	-	-	-
	m	580	-	-	-	-	-	-	-	-	-
	w	326	-	-	-	-	-	-	-	-	-
Zusammen	z	14 540	15 433	16 067	16 225	16 627	16 924	16 849	16 624	16 444	16 652
	m	8 068	7 802	8 107	8 329	8 589	8 751	8 715	8 639	8 581	8 609
	w	6 472	7 631	7 960	7 896	8 038	8 173	8 134	7 985	7 863	8 043
<i>Schulen des Gesundheitswesens ¹⁶</i>	z	<i>1 599</i>	<i>5 129</i>	<i>5 270</i>	<i>5 608</i>	<i>5 377</i>	<i>3 757</i>	<i>4 111</i>	<i>4 048</i>	<i>3 789</i>	<i>3 946</i>
	m	<i>350</i>	<i>1 143</i>	<i>1 202</i>	<i>1 371</i>	<i>1 354</i>	<i>1 013</i>	<i>1 174</i>	<i>1 078</i>	<i>1 000</i>	<i>1 036</i>
	w	<i>1 249</i>	<i>3 986</i>	<i>4 068</i>	<i>4 237</i>	<i>4 023</i>	<i>2 744</i>	<i>2 937</i>	<i>2 970</i>	<i>2 789</i>	<i>2 910</i>
Thüringen											
Allgemeinbildende Schulen	z	1 482	11 376	12 163	12 935	13 670	14 461	15 268	16 047	16 923	17 650
	m	719	6 028	6 438	6 810	7 247	7 602	8 018	8 363	8 798	9 152
	w	763	5 348	5 725	6 125	6 423	6 859	7 250	7 684	8 125	8 498
Grundschulen	z	-	2 746	3 222	3 315	3 226	3 323	3 311	3 434	3 570	3 706
	m	-	1 426	1 678	1 737	1 699	1 754	1 715	1 784	1 840	1 902
	w	-	1 320	1 544	1 578	1 527	1 569	1 596	1 650	1 730	1 804
Schularten mit mehreren Bildungsgängen	z	-	1 430	1 565	1 622	1 524	1 586	1 471	1 487	1 500	1 547
	m	-	781	857	894	863	873	791	778	779	812
	w	-	649	708	728	661	713	680	709	721	735
Gymnasien	z	561	3 416	3 521	3 760	3 967	4 140	4 263	4 352	4 448	4 478
	m	218	1 534	1 599	1 707	1 817	1 877	1 920	1 954	1 982	2 000
	w	343	1 882	1 922	2 053	2 150	2 263	2 343	2 398	2 466	2 478
Integrierte Gesamtschulen	z	-	248	300	730	1 453	1 866	2 599	3 062	3 671	4 207
	m	-	127	156	370	778	998	1 430	1 671	2 019	2 290
	w	-	121	144	360	675	868	1 169	1 391	1 652	1 917
Freie Waldorfschulen	z	246	1 102	1 161	1 236	1 277	1 318	1 397	1 454	1 513	1 511
	m	123	543	576	606	628	647	691	703	717	715
	w	123	559	585	630	649	671	706	751	796	796
Förderschulen	z	675	2 434	2 394	2 272	2 223	2 228	2 227	2 258	2 221	2 201
	m	378	1 617	1 572	1 496	1 462	1 453	1 471	1 473	1 461	1 433
	w	297	817	822	776	761	775	756	785	760	768
Berufliche Schulen	z	792	11 742	11 020	10 432	9 761	9 709	9 396	9 102	9 060	8 951
	m	156	3 687	3 384	3 202	2 994	2 926	2 771	2 616	2 684	2 699
	w	636	8 055	7 636	7 230	6 767	6 783	6 625	6 486	6 376	6 252
Teilzeit-Berufsschulen ¹	z	60	993	820	665	651	659	619	723	727	780
	m	36	652	545	457	438	437	396	450	468	511
	w	24	341	275	208	213	222	223	273	259	269
Berufsvorbereitungsjahr	z	60	397	379	270	219	176	176	183	319	312
	m	40	254	242	177	138	119	119	121	236	223
	w	20	143	137	93	81	57	57	62	83	89
Berufsgrundbildungsjahr in vollzeitschulischer Form	z	62	-	-	-	-	-	-	-	-	-
	m	5	-	-	-	-	-	-	-	-	-
	w	57	-	-	-	-	-	-	-	-	-
Berufsfachschulen ¹⁵	z	66	7 360	6 767	6 345	5 853	5 726	5 589	5 408	5 384	5 448
	m	3	1 737	1 566	1 513	1 381	1 308	1 267	1 194	1 274	1 363
	w	63	5 623	5 201	4 832	4 472	4 418	4 322	4 214	4 110	4 085
Fachgymnasien	z	-	-	-	-	-	-	15	19	30	29
	m	-	-	-	-	-	-	9	11	15	12
	w	-	-	-	-	-	-	6	8	15	17
Fachoberschulen	z	6	157	166	125	103	96	90	89	96	93
	m	-	66	67	56	53	48	43	50	43	45
	w	6	91	99	69	50	48	47	39	53	48
Fachschulen ¹⁵	z	538	2 835	2 888	3 027	2 935	3 052	2 907	2 680	2 504	2 289
	m	72	978	964	999	984	1 014	937	790	648	545
	w	466	1 857	1 924	2 028	1 951	2 038	1 970	1 890	1 856	1 744
Zusammen	z	2 274	23 118	23 183	23 367	23 431	24 170	24 664	25 149	25 983	26 601
	m	875	9 715	9 822	10 012	10 241	10 528	10 789	10 979	11 482	11 851
	w	1 399	13 403	13 361	13 355	13 190	13 642	13 875	14 170	14 501	14 750
Deutschland											
Allgemeinbildende Schulen	z	445 609	704 632	719 671	725 898	730 905	730 382	736 854	743 534	750 599	757 263
	m	194 289	318 943	327 260	332 044	335 827	338 133	342 586	347 367	352 917	357 467
	w	251 320	385 689	392 411	393 854	395 078	392 249	394 268	396 167	397 682	399 796
Vorklassen	z	1 614	841	819	813	960	1 043	1 029	1 044	1 136	1 130
	m	859	399	391	402	483	529	519	503	562	601
	w	755	442	428	411	477	514	510	541	574	529
Schulkindergärten	z	2 019	2 856	2 896	2 848	2 832	2 839	2 725	2 674	2 746	2 747
	m	1 278	1 916	1 887	1 854	1 884	1 864	1 772	1 758	1 828	1 817
	w	741	940	1 009	994	948	975	953	916	918	930
Grundschulen	z	27 207	81 594	82 117	83 970	86 993	89 677	91 806	94 130	96 462	98 316
	m	13 654	41 664	41 874	42 907	44 394	45 909	46 903	47 929	48 933	49 649
	w	13 553	39 930	40 243	41 063	42 599	43 768	44 903	46 201	47 529	48 667
Schulartunabhängige Orientierungsstufe	z	8 512	5 730	6 206	5 665	5 891	6 409	6 802	7 037	7 279	7 090
	m	4 294	2 896	3 148	2 863	2 957	3 236	3 426	3 620	3 754	3 616
	w	4 218	2 834	3 058	2 802	2 934	3 173	3 376	3 417	3 525	3 474

2.2 Schüler/innen nach Schularten und Geschlecht 1992-2017*Absolute Werte*

Schulart/Geschlecht		1992	2009	2010	2011	2012	2013	2014	2015	2016	2017
Hauptschulen	z	18 289	25 634	24 963	24 800	23 241	22 448	21 645	20 821	20 418	20 170
	m	10 079	13 986	13 637	13 572	12 695	12 217	11 809	11 368	11 081	10 893
	w	8 210	11 648	11 326	11 228	10 546	10 231	9 836	9 453	9 337	9 277
Schularten mit mehreren Bildungsgängen	z	81	13 999	16 486	18 448	23 062	25 884	29 066	31 974	34 445	36 285
	m	57	7 504	8 835	9 908	12 414	14 011	15 346	16 871	18 242	19 289
	w	24	6 495	7 651	8 540	10 648	11 873	13 720	15 103	16 203	16 996
Realschulen	z	74 270	113 489	114 258	113 092	110 335	107 431	103 049	100 252	96 462	94 726
	m	22 163	37 616	37 964	37 480	36 612	35 745	34 473	33 843	32 926	32 802
	w	52 107	75 873	76 294	75 612	73 723	71 686	68 576	66 409	63 536	61 924
Gymnasien	z	199 922	275 597	279 041	277 484	275 822	269 994	270 526	270 651	270 487	270 555
	m	79 581	109 649	111 859	112 472	112 223	110 804	111 197	112 038	112 483	112 843
	w	120 341	165 948	167 182	165 012	163 599	159 190	159 329	158 613	158 004	157 712
Integrierte Gesamtschulen	z	4 931	22 337	29 223	34 619	38 242	41 987	46 568	50 900	56 322	60 943
	m	2 503	11 168	14 666	17 457	19 409	21 359	23 935	26 176	29 166	31 606
	w	2 428	11 169	14 557	17 162	18 833	20 628	22 633	24 724	27 156	29 337
Freie Waldorfschulen	z	56 121	80 101	80 843	81 575	82 063	81 996	82 940	83 562	84 492	85 029
	m	27 077	38 742	39 118	39 343	39 569	39 533	40 012	40 241	40 744	41 042
	w	29 044	41 359	41 725	42 232	42 494	42 463	42 928	43 321	43 748	43 987
Förderschulen	z	45 430	70 930	71 135	71 106	70 737	70 560	70 985	71 101	71 627	72 595
	m	29 442	47 717	47 974	47 948	47 711	47 730	48 087	48 034	48 498	49 183
	w	15 988	23 213	23 161	23 158	23 026	22 830	22 898	23 067	23 129	23 412
Abendhauptschulen	z	-	22	50	50	50	51	51	49	40	36
	m	-	15	26	32	26	36	31	29	23	21
	w	-	7	24	18	24	15	20	20	17	15
Abendrealschulen	z	1 807	4 092	4 058	3 714	3 275	2 984	2 867	2 692	2 468	2 217
	m	978	2 158	2 221	2 006	1 786	1 606	1 613	1 503	1 386	1 267
	w	829	1 934	1 837	1 708	1 489	1 378	1 254	1 189	1 082	950
Abendgymnasien	z	2 393	4 871	4 773	4 797	4 602	4 392	4 250	4 076	3 737	3 503
	m	933	2 239	2 216	2 311	2 190	2 144	2 083	2 039	1 870	1 756
	w	1 460	2 632	2 557	2 486	2 412	2 248	2 167	2 037	1 867	1 747
Kollegs	z	3 013	2 539	2 803	2 917	2 800	2 687	2 545	2 522	2 446	1 910
	m	1 391	1 274	1 444	1 489	1 474	1 410	1 380	1 373	1 394	1 074
	w	1 622	1 265	1 359	1 428	1 326	1 277	1 165	1 149	1 052	836
Keine Zuordnung zu einer Schulart möglich ⁵	z	-	-	-	-	-	-	-	49	32	11
	m	-	-	-	-	-	-	-	42	27	8
	w	-	-	-	-	-	-	-	7	5	3
Berufliche Schulen	z	128 440	240 491	241 080	240 743	237 602	238 339	239 068	238 509	239 777	239 960
	m	59 985	92 343	93 128	92 813	91 046	91 003	91 329	91 263	93 087	93 100
	w	68 455	148 148	147 952	147 930	146 556	147 336	147 739	147 246	146 690	146 860
Teilzeit-Berufsschulen ¹	z	29 689	43 964	42 976	41 674	40 035	39 326	38 797	38 295	37 326	36 531
	m	22 268	28 679	27 799	26 975	25 999	25 655	25 354	24 835	24 318	23 956
	w	7 421	15 285	15 177	14 699	14 036	13 671	13 443	13 460	13 008	12 575
Berufsvorbereitungsjahr	z	1 399	6 044	5 727	5 292	5 096	5 165	5 326	6 097	7 086	7 239
	m	812	3 678	3 505	3 245	3 040	3 123	3 273	3 965	4 711	4 786
	w	587	2 366	2 222	2 047	2 056	2 042	2 053	2 132	2 375	2 453
Berufsgrundbildungsjahr in vollzeitschulischer Form	z	1 994	1 158	1 223	1 235	1 433	1 446	1 354	216	234	229
	m	1 386	738	828	815	901	945	918	150	171	164
	w	608	420	395	420	532	501	436	66	63	65
Berufsaufbauschulen	z	317	-	-	-	-	-	-	-	-	-
	m	200	-	-	-	-	-	-	-	-	-
	w	117	-	-	-	-	-	-	-	-	-
Berufsfachschulen	z	42 404	114 037	110 914	107 915	104 542	102 240	100 737	100 241	100 374	100 900
	m	8 283	33 324	32 673	32 347	31 503	30 589	30 213	31 018	32 433	33 016
	w	34 121	80 713	78 241	75 568	73 039	71 651	70 524	69 223	67 941	67 884
Berufsoberschulen/Technische Oberschulen	z	37	168	285	412	348	369	389	304	245	206
	m	-	79	144	215	181	187	186	127	104	95
	w	37	89	141	197	167	182	203	177	141	111
Fachgymnasien	z	789	6 691	7 584	8 377	8 676	9 450	10 276	11 171	11 781	12 434
	m	336	1 970	2 269	2 528	2 638	2 929	3 152	3 399	3 639	3 892
	w	453	4 721	5 315	5 849	6 038	6 521	7 124	7 772	8 142	8 542
Fachoberschulen	z	2 884	11 563	11 732	11 640	11 438	12 095	12 864	13 050	13 423	13 633
	m	1 523	4 198	4 418	4 450	4 328	4 578	5 008	5 146	5 451	5 603
	w	1 361	7 365	7 314	7 190	7 110	7 517	7 856	7 904	7 972	8 030
Fachschulen	z	42 348	51 816	55 486	58 825	60 345	62 354	63 302	63 064	62 955	62 188
	m	23 305	18 843	20 616	21 348	21 533	22 079	22 308	21 702	21 260	20 545
	w	19 043	32 973	34 870	37 477	38 812	40 275	40 994	41 362	41 695	41 643
Fachakademien/Berufsakademien	z	5 643	5 050	5 153	5 373	5 689	5 894	6 023	6 071	6 353	6 600
	m	1 660	834	876	890	923	918	917	921	1 000	1 043
	w	3 983	4 216	4 277	4 483	4 766	4 976	5 106	5 150	5 353	5 557
Kollegschulen	z	936	-	-	-	-	-	-	-	-	-
	m	212	-	-	-	-	-	-	-	-	-
	w	724	-	-	-	-	-	-	-	-	-

2.2 Schüler/innen nach Schularten und Geschlecht 1992-2017

Absolute Werte

Schulart/Geschlecht		1992	2009	2010	2011	2012	2013	2014	2015	2016	2017
Insgesamt	i	574 049	945 123	960 751	966 641	968 507	968 721	975 922	982 043	990 376	997 223
	m	254 274	411 286	420 388	424 857	426 873	429 136	433 915	438 630	446 004	450 567
	w	319 775	533 837	540 363	541 784	541 634	539 585	542 007	543 413	544 372	546 656
Schulen des Gesundheitswesens	i	48 746	86 522	89 607	91 424	100 559	112 793	115 778	115 584	116 983	114 795
	m	9 161	18 648	20 213	21 359	23 794	26 354	26 710	27 132	27 421	27 650
	w	39 585	67 874	69 394	70 065	76 765	86 439	89 068	88 452	89 562	87 145

1 Ab 1996 einschl. Berufsgrundbildungsjahr in kooperativer Form.

2 Kein Nachweis nach rechtlichem Status. Ab 2013 geschätzt.

3 Bayern: Ab 1996 nur noch Fachakademien. Berufsakademien wurden 1993 in Niedersachsen, 1996 in Bayern und Schleswig-Holstein dem Hochschulbereich zugeordnet.

4 Für 2007 Daten des Schuljahres 2006/07.

5 Schüler/innen aus dem Ausland, die grundlegende Kenntnisse der deutschen Sprache erwerben müssen und nicht in Regelklassen unterrichtet werden. In den übrigen Bundesländern sind diese Schüler/innen den Schularten bzw. Bildungsbereichen zugeordnet.

6 Die Erhebung wurde 1989 bis 2011 eingestellt. Bis 2013 Geschlecht geschätzt.

7 Ab 2003 einschl. Schulen des Gesundheitswesens.

8 Das Berufsgrundbildungsjahr in vollzeitschulischer Form wird ab dem Schuljahr 2015/16 nicht mehr angeboten.

9 Berufsfachschulen bis 1993 einschl. Fachschulen für Sozialpädagogik, die ab 1994 wieder den Fachschulen zugeordnet wurden.

10 Ab 2007 neue Schulform. Sie setzt sich aus zwei ehemaligen Schulgliederungen der Berufsfachschulen zusammen.

11 2002 bis 2016 einschl. Abendgymnasien.

12 2004 bis 2010 ersetzen die Berufsoberschulen die Fachoberschulen.

13 Ab 2015 aufgrund einer Schulreform einschl. Schularten mit mehreren Bildungsgängen (Schulart ab 2016 auslaufend).

14 2013 nach Geschlecht geschätzt.

15 Einschl. Schulen des Gesundheitswesens.

16 Ab 2006 einschl. Altenpfleger/Altenpflegehelfer und Rettungsassistenten.

2.2 Schüler/innen nach Schularten und Geschlecht 1992-2017

Anteil an öffentlichen und privaten Schulen zusammen in Prozent

Schulart/Geschlecht		1992	2009	2010	2011	2012	2013	2014	2015	2016	2017
Baden-Württemberg											
Allgemeinbildende Schulen											
	z	6,0	8,6	8,9	9,1	9,3	9,5	9,6	9,8	9,9	10,0
	m	5,5	8,1	8,4	8,7	8,9	9,1	9,2	9,4	9,5	9,7
	w	6,5	9,1	9,4	9,6	9,8	9,9	10,0	10,1	10,2	10,3
Schulkindergärten	z	22,4	31,5	31,1	31,6	32,0	32,7	32,2	32,2	32,7	32,3
	m	21,6	31,9	30,9	31,4	32,2	32,4	31,9	32,3	32,8	32,2
	w	23,9	30,8	31,6	31,9	31,6	33,2	32,9	32,1	32,5	32,6
Grundschulen	z	1,0	2,2	2,4	2,4	2,6	2,7	2,8	3,0	2,9	3,0
	m	0,9	2,2	2,4	2,4	2,6	2,7	2,9	3,0	2,9	2,9
	w	1,0	2,2	2,4	2,5	2,6	2,7	2,8	2,9	2,9	3,0
Hauptschulen	z	1,4	3,1	3,3	3,4	3,6	3,7	3,9	4,2	4,7	5,5
	m	1,4	3,1	3,3	3,5	3,6	3,8	3,9	4,2	4,6	5,4
	w	1,3	3,0	3,2	3,4	3,5	3,7	3,8	4,1	4,8	5,7
Realschulen	z	3,9	5,2	5,5	5,6	5,9	6,2	6,4	6,7	7,0	7,3
	m	2,0	3,4	3,7	3,9	4,4	4,7	5,1	5,5	5,8	6,1
	w	5,7	7,0	7,2	7,4	7,5	7,7	7,9	8,0	8,2	8,6
Gymnasien	z	8,8	9,8	10,0	10,2	10,5	10,7	10,9	11,3	11,5	11,7
	m	7,6	8,2	8,4	8,6	8,9	9,2	9,3	9,7	9,9	10,1
	w	9,9	11,3	11,4	11,6	11,9	12,1	12,4	12,7	13,0	13,2
Integrierte Gesamtschulen	z	-	-	-	-	0,6	1,0	1,2	1,3	1,6	1,8
	m	-	-	-	-	0,6	1,0	1,2	1,3	1,6	1,8
	w	-	-	-	-	0,7	1,1	1,2	1,3	1,6	1,8
Freie Waldorfschulen	z	100	100	100	100	100	100	100	100	100	100
	m	100	100	100	100	100	100	100	100	100	100
	w	100	100	100	100	100	100	100	100	100	100
Förderschulen	z	19,6	27,9	28,7	29,1	29,4	29,8	30,0	32,3	32,4	32,6
	m	21,4	31,2	32,0	32,4	32,7	33,1	33,2	35,4	35,6	35,6
	w	16,7	22,2	23,1	23,4	23,5	24,0	24,2	26,5	26,4	26,8
Abendrealschulen	z	100	100	100	100	100	100	100	100	100	100
	m	100	100	100	100	100	100	100	100	100	100
	w	100	100	100	100	100	100	100	100	100	100
Abendgymnasien	z	100	100	100	100	100	100	100	100	100	100
	m	100	100	100	100	100	100	100	100	100	100
	w	100	100	100	100	100	100	100	100	100	100
Kollegs	z	74,8	84,4	86,7	86,2	86,8	85,1	86,8	86,4	89,0	87,0
	m	74,9	80,6	86,3	86,8	89,8	87,5	89,2	86,6	88,6	84,7
	w	74,6	88,7	87,1	85,4	83,6	82,5	83,9	86,0	89,7	89,7
Berufliche Schulen											
	z	5,6	10,1	10,7	11,2	11,3	11,4	11,5	11,6	11,9	12,1
	m	3,6	7,5	7,8	8,1	8,1	8,0	8,0	8,1	8,7	8,7
	w	8,2	13,3	14,2	14,9	15,1	15,4	15,7	15,9	15,9	16,4
Teilzeit-Berufsschulen ¹	z	1,4	2,4	2,4	2,5	2,4	2,3	2,4	2,4	2,4	2,3
	m	1,6	2,7	2,7	2,7	2,6	2,5	2,5	2,6	2,6	2,4
	w	1,0	2,0	2,1	2,1	2,0	2,0	2,1	2,1	2,1	2,1
Berufsfachschulen	z	15,2	21,7	22,8	24,0	25,0	25,2	25,5	25,7	26,9	27,5
	m	6,6	17,6	18,2	19,0	19,8	19,7	19,9	20,5	22,7	22,5
	w	22,4	25,3	26,8	28,4	29,4	29,8	30,2	30,2	30,7	32,0
Berufsoberschulen/Technische Oberschulen	z	-	3,9	7,2	8,6	6,5	7,1	7,4	6,5	6,9	6,8
	m	-	3,9	6,6	7,2	5,0	5,0	4,4	3,9	4,2	4,4
	w	-	3,9	8,1	10,6	8,8	10,0	11,8	10,3	10,7	10,4
Fachgymnasien	z	1,8	6,3	7,1	7,6	7,4	7,3	7,4	7,9	8,4	9,0
	m	1,2	4,0	4,6	5,2	5,1	5,2	5,2	5,4	5,8	6,4
	w	2,6	8,5	9,3	9,7	9,3	9,1	9,3	10,0	10,5	11,1
Fachschulen	z	23,6	30,2	30,4	32,0	31,8	31,7	31,8	32,3	33,4	35,1
	m	16,8	16,8	17,2	18,5	17,8	17,2	17,3	17,2	18,4	20,0
	w	51,4	57,5	57,5	58,7	59,4	59,9	60,7	61,9	62,8	63,2
Zusammen	z	5,9	9,0	9,4	9,7	9,8	10,0	10,1	10,3	10,4	10,6
	m	5,0	7,9	8,3	8,5	8,6	8,8	8,9	9,1	9,3	9,4
	w	6,9	10,1	10,6	10,9	11,1	11,3	11,4	11,6	11,6	11,8
Schulen des Gesundheitswesens ²											
	z	-	-	-	-	-	77,4	76,2	76,9	75,3	74,6
	m	-	-	-	-	-	77,3	76,2	76,9	75,3	74,6
	w	-	-	-	-	-	77,4	76,2	76,9	75,3	74,6
Bayern											
Allgemeinbildende Schulen											
	z	7,7	11,0	11,3	11,5	11,6	11,5	11,5	11,4	11,4	11,4
	m	5,7	8,6	8,8	9,0	9,1	9,1	9,2	9,2	9,3	9,4
	w	9,7	13,5	13,8	14,1	14,1	14,1	13,9	13,8	13,6	13,5
Grundschulen	z	1,2	3,2	3,4	3,5	3,6	3,7	3,7	3,7	3,7	3,7
	m	1,2	3,2	3,4	3,5	3,6	3,7	3,7	3,8	3,7	3,7
	w	1,3	3,3	3,5	3,6	3,6	3,7	3,7	3,7	3,7	3,7
Hauptschulen	z	1,8	5,1	5,5	5,9	6,2	6,4	6,6	6,8	6,9	7,1
	m	1,7	5,0	5,4	5,7	6,0	6,1	6,3	6,5	6,5	6,8
	w	1,8	5,2	5,7	6,1	6,5	6,8	6,9	7,1	7,3	7,6
Realschulen	z	22,6	21,2	20,9	20,5	20,3	20,0	19,7	19,6	19,6	19,5
	m	12,4	12,0	11,6	11,3	11,1	10,9	10,8	10,9	11,1	11,3
	w	31,2	29,9	29,9	29,5	29,2	28,8	28,5	28,3	28,1	27,7
Gymnasien	z	10,4	9,9	9,9	10,0	10,0	10,0	10,0	10,0	10,0	10,1
	m	6,5	6,2	6,3	6,5	6,5	6,5	6,5	6,6	6,7	6,9
	w	14,0	13,4	13,3	13,4	13,3	13,3	13,2	13,1	13,1	13,0

2.2 Schüler/innen nach Schularten und Geschlecht 1992-2017

Anteil an öffentlichen und privaten Schulen zusammen in Prozent

Schulart/Geschlecht		1992	2009	2010	2011	2012	2013	2014	2015	2016	2017
Freie Waldorfschulen	z	100	100	100	100	100	100	100	100	100	100
	m	100	100	100	100	100	100	100	100	100	100
	w	100	100	100	100	100	100	100	100	100	100
Förderschulen	z	38,8	45,3	45,6	46,1	46,4	46,3	46,2	46,3	46,6	46,3
	m	38,8	45,8	46,3	46,7	47,0	47,1	46,9	46,8	47,1	46,8
	w	38,7	44,4	44,3	45,2	45,5	45,0	45,0	45,5	45,7	45,6
Abendrealschulen	z	18,8	11,4	7,4	6,2	6,6	6,4	2,9	0,6	-	-
	m	13,4	11,9	5,8	5,5	6,2	8,1	2,7	0,7	-	-
	w	25,0	10,9	9,1	6,8	6,9	4,9	3,1	0,6	-	-
Abendgymnasien	z	24,5	77,4	77,3	80,9	81,1	83,6	83,3	82,8	81,1	81,5
	m	26,6	81,5	80,9	84,0	83,9	85,9	86,4	83,4	82,4	80,6
	w	23,3	73,8	74,1	78,1	78,7	81,6	80,3	82,2	79,9	82,3
Kollegs	z	7,4	6,3	6,6	6,6	6,6	6,5	5,7	4,6	4,5	4,2
	m	11,1	6,3	7,9	7,9	8,6	7,9	7,1	5,2	5,4	5,1
	w	3,8	6,3	5,2	5,4	4,6	4,9	4,1	4,0	3,6	3,0
Berufliche Schulen	z	7,9	9,1	9,3	9,3	9,3	9,4	9,5	9,3	9,0	9,1
	m	6,3	7,9	8,1	7,9	7,8	7,9	7,9	7,7	7,3	7,3
	w	10,0	10,7	10,9	11,1	11,2	11,5	11,5	11,5	11,5	11,8
Teilzeit-Berufsschulen ¹	z	2,3	4,0	3,9	3,9	3,8	3,8	3,8	3,8	3,7	3,7
	m	2,8	4,5	4,3	4,2	4,1	4,1	4,1	4,2	4,2	4,1
	w	1,6	3,3	3,3	3,3	3,3	3,3	3,2	3,2	3,0	3,0
Berufsvorbereitungsjahr	z	40,8	33,5	33,9	35,1	34,8	32,2	26,3	16,1	9,9	11,1
	m	49,2	33,9	33,7	33,8	32,4	29,4	21,9	13,1	7,3	8,9
	w	33,3	32,9	34,1	37,3	38,7	37,3	36,2	27,8	20,8	18,6
Berufsgrundbildungsjahr in vollzeitschulischer Form	z	2,4	2,8	2,8	3,2	3,0	3,1	2,6	3,3	3,6	3,2
	m	2,7	2,9	2,8	3,2	3,0	3,1	2,8	3,4	3,9	3,4
	w	1,8	2,1	2,4	3,1	2,9	3,1	1,5	2,7	1,7	1,7
Berufsaufbauschulen	z	2,6	-	-	-	-	-	-	-	-	-
	m	0,1	-	-	-	-	-	-	-	-	-
	w	5,8	-	-	-	-	-	-	-	-	-
Berufsfachschulen	z	38,9	36,6	36,3	35,4	34,1	33,4	32,3	31,9	31,7	31,7
	m	38,5	40,9	40,1	39,7	38,2	36,7	36,3	34,4	34,0	32,2
	w	39,0	35,2	35,0	33,9	32,8	32,3	30,9	31,0	30,8	31,5
Berufsoberschulen/Technische Oberschulen	z	1,0	-	0,1	0,4	0,5	0,5	0,6	0,1	-	-
	m	-	-	0,1	0,5	0,5	0,6	0,7	0,2	-	-
	w	2,4	-	0,0	0,4	0,4	0,3	0,6	0,1	-	-
Fachoberschulen	z	1,9	4,7	5,2	5,8	6,3	6,8	6,9	6,9	6,8	7,2
	m	1,2	4,2	4,7	5,2	5,6	6,2	6,3	6,3	6,3	6,7
	w	3,0	5,2	5,7	6,3	6,9	7,4	7,5	7,4	7,3	7,6
Fachschulen	z	49,2	42,8	44,5	43,9	43,0	43,0	43,5	43,8	42,6	41,9
	m	40,9	39,6	41,9	40,6	39,5	39,0	39,1	38,4	36,9	35,5
	w	69,0	51,6	52,0	52,9	52,3	53,1	54,7	56,7	55,6	56,5
Fachakademien/Berufsakademien ³	z	53,7	66,0	66,0	66,5	68,3	68,1	68,9	68,6	70,4	71,5
	m	43,3	67,2	67,5	68,5	69,7	65,2	64,7	65,0	68,9	69,8
	w	56,8	65,8	65,7	66,1	68,1	68,6	69,7	69,3	70,7	71,8
Zusammen	z	7,7	10,6	10,8	11,0	11,1	11,1	11,0	11,0	10,9	10,9
	m	5,8	8,5	8,6	8,7	8,8	8,8	8,9	8,8	8,8	8,8
	w	9,7	12,9	13,2	13,5	13,5	13,5	13,4	13,3	13,2	13,2
<i>Schulen des Gesundheitswesens</i>	z	31,4	71,5	72,5	72,6	72,5	73,0	74,2	74,0	73,9	74,3
	m	31,5	75,6	76,8	76,0	75,8	76,8	78,1	78,6	78,3	79,0
	w	31,3	70,5	71,4	71,7	71,7	72,0	73,2	72,7	72,5	72,8
Berlin											
Allgemeinbildende Schulen	z	3,4	8,1	8,7	9,0	9,3	9,6	9,9	10,0	10,1	10,1
	m	3,3	7,8	8,4	8,8	9,1	9,3	9,6	9,8	9,8	9,9
	w	3,5	8,3	8,9	9,2	9,6	9,8	10,1	10,3	10,3	10,4
Vorklassen	z	3,2	-	-	-	-	-	-	-	-	-
	m	3,2	-	-	-	-	-	-	-	-	-
	w	3,3	-	-	-	-	-	-	-	-	-
Grundschulen	z	2,6	7,6	8,2	7,3	7,3	7,4	7,6	7,5	7,3	6,9
	m	2,5	7,3	8,0	7,2	7,2	7,3	7,4	7,2	7,0	6,6
	w	2,6	7,9	8,4	7,4	7,3	7,6	7,9	7,7	7,6	7,1
Schulartunabhängige Orientierungsstufe	z	2,5	6,3	6,7	6,2	6,6	7,1	7,3	7,3	7,3	6,7
	m	2,5	6,3	6,6	5,9	6,5	7,1	7,4	7,4	7,3	6,5
	w	2,6	6,4	6,9	6,4	6,7	7,2	7,3	7,1	7,2	6,9
Hauptschulen	z	1,4	1,0	1,2	1,5	2,4	100	-	-	-	-
	m	1,1	1,1	1,4	1,6	2,7	100	-	-	-	-
	w	1,7	0,8	1,0	1,2	2,0	100	-	-	-	-
Realschulen	z	5,5	7,5	9,4	10,2	9,1	17,7	-	-	-	-
	m	5,5	7,3	9,3	9,9	8,7	15,6	-	-	-	-
	w	5,5	7,6	9,5	10,6	9,5	20,2	-	-	-	-
Gymnasien	z	4,9	8,3	8,6	8,8	9,1	9,3	9,6	9,6	9,6	9,7
	m	5,0	8,3	8,6	8,9	9,2	9,4	9,7	9,8	9,7	9,9
	w	4,9	8,3	8,6	8,8	9,1	9,2	9,5	9,4	9,5	9,5
Integrierte Gesamtschulen	z	0,9	7,0	7,1	9,9	10,0	10,1	10,5	11,3	11,7	12,6
	m	0,9	7,0	7,0	9,6	9,5	9,6	10,2	10,9	11,3	12,2
	w	0,8	6,9	7,3	10,2	10,6	10,6	11,0	11,8	12,2	13,2
Freie Waldorfschulen	z	100,0	100	100	100	100	100	100	100	100	100
	m	100,0	100	100	100	100	100	100	100	100	100
	w	100,0	100	100	100	100	100	100	100	100	100

2.2 Schüler/innen nach Schularten und Geschlecht 1992-2017

Anteil an öffentlichen und privaten Schulen zusammen in Prozent

Schulart/Geschlecht		1992	2009	2010	2011	2012	2013	2014	2015	2016	2017
Förderschulen	z	4,7	5,9	6,5	6,9	7,5	7,5	8,1	8,4	8,2	9,0
	m	4,7	5,9	6,3	6,7	7,3	7,4	7,6	7,8	7,9	8,4
	w	4,7	6,0	6,8	7,2	7,8	7,8	8,8	9,4	8,7	10,2
Abendrealschulen	z	3,6	-	-	-	-	-	-	-	-	-
	m	2,8	-	-	-	-	-	-	-	-	-
	w	4,4	-	-	-	-	-	-	-	-	-
Berufliche Schulen	z	4,9	10,8	12,6	14,1	14,6	16,1	17,1	17,6	17,6	18,4
	m	4,2	8,4	9,5	10,3	10,4	11,3	11,9	12,2	11,9	12,2
	w	5,6	13,5	15,9	18,2	19,2	21,2	22,5	23,2	23,9	25,4
Teilzeit-Berufsschulen ¹	z	2,1	3,0	3,8	4,0	3,8	3,9	4,2	4,3	4,4	4,6
	m	3,5	3,7	4,4	4,7	4,6	4,6	4,9	5,0	5,1	5,1
	w	0,4	2,3	3,0	3,2	2,9	3,1	3,3	3,5	3,6	3,9
Berufsvorbereitungsjahr	z	1,5	12,0	11,4	6,1	1,6	1,7	1,9	1,5	1,5	1,9
	m	0,5	11,0	11,1	6,0	1,5	1,7	2,1	1,5	1,3	1,6
	w	3,0	13,7	12,1	6,1	1,7	1,8	1,6	1,5	1,9	2,6
Berufsgrundbildungsjahr in vollzeitschulischer Form	z	12,7	-	-	-	-	-	-	-	-	-
	m	1,9	-	-	-	-	-	-	-	-	-
	w	19,3	-	-	-	-	-	-	-	-	-
Berufsfachschulen	z	20,3	29,3	33,0	35,7	35,6	38,9	40,8	43,8	45,4	47,8
	m	20,7	20,9	22,9	24,5	24,4	27,3	28,5	31,3	32,5	35,1
	w	20,1	38,7	43,5	47,2	47,2	50,0	52,4	54,9	56,6	58,9
Berufsoberschulen/Technische Oberschulen	z	-	-	-	-	-	1,1	0,7	1,7	1,8	2,9
	m	-	-	-	-	-	0,5	0,7	1,8	2,4	3,0
	w	-	-	-	-	-	2,0	0,8	1,6	1,2	2,7
Fachgymnasien	z	-	-	0,7	0,9	1,4	1,3	1,5	1,4	1,2	1,0
	m	-	-	0,8	1,0	1,3	1,5	1,5	1,2	1,1	0,9
	w	-	-	0,5	0,9	1,5	1,2	1,6	1,6	1,4	1,2
Fachoberschulen	z	3,2	14,3	16,0	16,1	15,8	16,6	16,3	16,2	16,6	17,0
	m	1,8	12,0	13,6	13,6	14,2	14,0	13,6	13,7	14,8	14,4
	w	5,4	16,4	18,1	18,6	17,5	19,1	19,1	18,7	18,5	19,6
Fachschulen	z	22,5	28,7	31,7	37,2	41,1	44,3	45,5	46,7	51,1	55,3
	m	11,1	18,6	21,4	27,0	29,9	33,3	34,6	36,2	40,9	43,3
	w	29,3	34,3	37,3	42,7	47,3	50,2	51,0	52,0	56,0	61,0
Zusammen	z	3,7	8,7	9,5	10,1	10,5	10,9	11,4	11,6	11,6	11,8
	m	3,5	8,0	8,7	9,1	9,4	9,7	10,1	10,3	10,3	10,3
	w	3,9	9,5	10,5	11,1	11,6	12,2	12,7	12,9	13,0	13,3
<i>Schulen des Gesundheitswesens</i>	z	54,9	73,9	73,8	73,4	74,5	74,3	75,1	74,0	73,2	73,1
	m	57,7	72,5	71,7	71,9	74,0	75,5	80,5	76,1	78,0	76,0
	w	54,2	74,3	74,6	74,1	74,7	73,8	73,0	73,2	71,6	72,1
Brandenburg Allgemeinbildende Schulen	z	0,4	7,5	8,2	8,8	9,3	9,7	9,9	10,2	10,3	10,5
	m	0,4	7,7	8,5	9,0	9,5	9,8	10,1	10,3	10,4	10,5
	w	0,4	7,2	7,9	8,5	9,1	9,5	9,8	10,1	10,2	10,5
Grundschulen	z	0,0	6,6	7,1	7,5	7,8	7,9	7,9	7,8	7,6	7,6
	m	0,0	6,8	7,2	7,6	7,9	8,1	8,1	7,8	7,5	7,4
	w	0,0	6,5	7,0	7,3	7,6	7,7	7,7	7,8	7,7	7,8
Schulartunabhängige Orientierungsstufe	z	0,2	4,8	5,7	6,5	7,0	7,4	7,8	8,1	8,0	7,7
	m	0,1	5,0	5,9	6,8	7,1	7,4	7,7	8,2	8,2	8,0
	w	0,3	4,7	5,4	6,1	6,9	7,4	7,9	7,9	7,8	7,4
Schularten mit mehreren Bildungsgängen	z	-	6,1	7,3	7,7	8,3	8,5	8,4	8,5	8,7	8,5
	m	-	6,6	8,0	8,4	9,0	9,3	9,2	9,0	9,0	8,8
	w	-	5,5	6,4	6,9	7,3	7,6	7,6	8,0	8,2	8,2
Realschulen	z	-	-	-	-	-	-	-	-	-	-
	m	-	-	-	-	-	-	-	-	-	-
	w	-	-	-	-	-	-	-	-	-	-
Gymnasien	z	0,6	10,7	11,8	12,3	12,8	13,1	13,3	13,7	14,4	14,8
	m	0,5	11,6	12,6	12,9	13,2	13,5	13,6	14,1	14,8	15,0
	w	0,6	10,1	11,1	11,7	12,4	12,7	13,1	13,4	14,0	14,6
Integrierte Gesamtschulen	z	-	2,2	3,1	4,1	4,7	6,0	7,7	9,6	10,5	12,2
	m	-	2,4	3,3	4,0	4,8	6,2	7,8	10,2	11,3	12,9
	w	-	1,9	2,9	4,1	4,6	5,8	7,6	8,9	9,6	11,5
Freie Waldorfschulen	z	100,0	100	100	100	100	100	100	100	100	100
	m	100,0	100	100	100	100	100	100	100	100	100
	w	100,0	100	100	100	100	100	100	100	100	100
Förderschulen	z	3,4	9,4	9,6	10,0	11,1	12,4	13,4	13,5	13,7	13,8
	m	3,0	10,1	10,4	10,6	11,8	13,0	14,1	14,2	14,4	14,4
	w	4,0	8,2	8,2	9,1	10,0	11,3	12,1	12,4	12,4	12,7
Berufliche Schulen	z	1,2	13,3	13,5	14,7	15,1	14,7	14,2	13,8	13,1	13,3
	m	0,6	8,9	9,0	9,9	9,9	9,9	9,2	9,2	8,7	8,9
	w	2,0	18,9	19,1	20,4	21,3	20,6	20,2	19,5	19,0	19,2
Teilzeit-Berufsschulen	z	0,4	5,2	5,5	5,6	5,7	5,6	5,4	5,2	4,9	4,9
	m	0,3	5,1	5,2	5,5	5,3	5,3	5,0	4,8	4,6	4,7
	w	0,5	5,4	5,9	5,8	6,3	6,1	6,1	5,9	5,4	5,4
Berufsfachschulen	z	2,2	39,4	37,9	41,6	44,3	43,1	41,8	41,8	27,4	24,5
	m	0,5	28,9	30,6	39,1	48,0	46,3	40,5	42,6	20,2	18,0
	w	3,0	47,3	43,0	43,1	42,4	41,7	42,4	41,5	34,7	31,8
Fachgymnasien	z	-	0,2	0,5	0,7	0,8	0,9	1,3	1,8	2,0	2,0
	m	-	0,3	0,5	0,6	0,7	0,6	0,8	1,1	1,3	1,5
	w	-	0,2	0,5	0,8	1,0	1,1	1,6	2,4	2,6	2,4

2.2 Schüler/innen nach Schularten und Geschlecht 1992-2017

Anteil an öffentlichen und privaten Schulen zusammen in Prozent

Schulart/Geschlecht		1992	2009	2010	2011	2012	2013	2014	2015	2016	2017
Fachoberschulen	z	-	8,0	6,4	8,5	7,4	8,9	8,3	9,0	8,2	7,9
	m	-	7,5	6,2	8,2	6,9	9,4	8,8	10,0	9,1	8,2
	w	-	8,5	6,6	8,8	7,8	8,3	7,7	7,9	7,3	7,6
Fachschulen	z	11,4	55,5	57,0	57,2	55,5	52,0	50,2	50,0	51,3	53,0
	m	10,7	51,0	52,7	53,3	50,0	49,0	44,0	46,9	49,0	53,7
	w	11,6	57,0	58,5	58,6	57,4	53,1	52,6	51,0	52,1	52,8
Zusammen	z	0,5	8,8	9,3	9,9	10,3	10,5	10,6	10,7	10,8	10,9
	m	0,4	8,0	8,6	9,2	9,6	9,8	9,9	10,1	10,1	10,2
	w	0,6	9,6	10,0	10,6	11,1	11,2	11,3	11,4	11,5	11,7
<i>Schulen des Gesundheitswesens</i>	z	4,2	77,1	77,1	75,2	95,7	95,9	96,0	95,1	94,2	94,1
	m	4,6	79,5	77,4	76,3	94,4	94,8	94,2	93,8	92,6	93,0
	w	4,2	76,3	77,0	74,9	96,1	96,3	96,6	95,5	94,7	94,5
Bremen											
<i>Allgemeinbildende Schulen</i>	z	7,3	9,6	9,9	10,1	10,3	10,4	10,3	10,2	9,9	9,7
	m	7,1	9,6	9,9	9,9	10,2	10,3	10,3	10,1	9,7	9,5
	w	7,5	9,6	9,9	10,2	10,5	10,5	10,3	10,2	10,1	9,9
Vorklassen	z	-	85,7	100	-	-	-	-	-	-	-
	m	-	90,9	100	-	-	-	-	-	-	-
	w	-	80,0	100	-	-	-	-	-	-	-
Schulkindergärten	z	1,7	-	-	-	-	-	-	-	-	-
	m	2,0	-	-	-	-	-	-	-	-	-
	w	1,3	-	-	-	-	-	-	-	-	-
Grundschulen	z	6,1	9,2	9,3	8,9	8,5	8,1	7,7	7,2	6,7	6,5
	m	6,0	9,0	9,2	8,5	8,3	8,0	7,6	7,4	6,5	6,3
	w	6,2	9,5	9,4	9,3	8,8	8,2	7,7	7,1	6,9	6,7
Schulartunabhängige Orientierungsstufe	z	8,1	-	-	-	-	-	-	-	-	-
	m	8,2	-	-	-	-	-	-	-	-	-
	w	8,0	-	-	-	-	-	-	-	-	-
Hauptschulen	z	3,3	-	-	-	-	-	-	-	-	-
	m	3,6	-	-	-	-	-	-	-	-	-
	w	3,0	-	-	-	-	-	-	-	-	-
Schularten mit mehreren Bildungsgängen	z	-	12,0	13,5	15,8	18,9	25,4	35,9	33,7	100	100
	m	-	10,9	12,2	14,0	16,6	22,7	33,0	35,3	100	100
	w	-	13,2	14,9	17,7	21,5	28,3	38,8	32,0	100	100
Realschulen	z	6,2	-	-	-	-	-	-	-	-	-
	m	6,4	-	-	-	-	-	-	-	-	-
	w	6,0	-	-	-	-	-	-	-	-	-
Gymnasien	z	6,8	9,9	10,6	11,7	12,9	13,7	14,6	15,8	18,7	18,3
	m	6,8	10,4	11,2	12,5	13,9	14,8	15,9	16,7	19,5	19,1
	w	6,9	9,3	10,1	10,9	12,0	12,6	13,3	14,9	17,9	17,6
Integrierte Gesamtschulen	z	12,5	2,0	1,9	1,9	2,3	2,5	2,8	4,8	5,0	5,2
	m	11,4	2,4	2,1	2,1	2,5	2,5	2,8	4,5	4,9	5,1
	w	13,7	1,6	1,6	1,6	2,2	2,4	2,7	5,2	5,2	5,4
Freie Waldorfschulen	z	100,0	100	100	100	100	100	100	100	100	100
	m	100,0	100	100	100	100	100	100	100	100	100
	w	100,0	100	100	100	100	100	100	100	100	100
Förderschulen	z	4,9	5,8	6,3	9,1	10,3	12,6	16,5	19,8	23,6	24,7
	m	4,5	6,0	6,7	9,2	10,7	13,1	17,6	20,1	23,8	25,2
	w	5,5	5,5	5,8	9,0	9,7	11,8	14,6	19,3	23,4	23,8
Berufliche Schulen ⁴											
	z	3,0	2,6	2,6	2,6	2,8	2,9	3,0	3,0	2,8	2,9
	m	3,2	2,9	3,0	3,0	3,0	3,1	3,4	3,2	2,9	3,0
	w	2,7	2,1	2,1	2,2	2,4	2,5	2,6	2,8	2,6	2,7
Teilzeit-Berufsschulen ¹	z	2,7	2,3	2,3	2,5	2,5	2,7	2,8	3,0	3,3	3,5
	m	2,5	2,2	2,1	2,3	2,2	2,4	2,6	2,8	3,0	3,2
	w	2,9	2,4	2,5	2,8	3,0	3,1	3,0	3,2	3,6	3,8
Berufsvorbereitungsjahr	z	14,2	9,7	8,9	7,5	9,3	7,8	7,8	5,0	0,2	0,2
	m	13,8	9,8	8,8	8,2	10,0	7,9	7,6	3,9	0,2	0,3
	w	14,8	9,5	9,0	6,6	8,6	7,8	8,2	7,3	0,3	0,1
Fachgymnasien	z	-	2,2	3,3	-	-	-	-	-	-	-
	m	-	2,8	4,8	-	-	-	-	-	-	-
	w	-	1,6	1,8	-	-	-	-	-	-	-
Fachschulen	z	22,6	17,5	17,0	18,3	18,7	19,1	19,9	19,9	19,0	17,5
	m	42,2	56,2	50,2	53,0	50,9	48,1	52,0	55,7	51,5	47,1
	w	8,1	1,6	0,7	1,1	2,0	2,9	3,1	4,7	4,8	3,0
Zusammen	z	6,1	7,6	7,8	7,9	8,2	8,3	8,3	8,2	7,9	7,8
	m	6,0	7,6	7,8	7,9	8,1	8,2	8,2	8,0	7,6	7,6
	w	6,2	7,6	7,8	8,0	8,3	8,4	8,3	8,3	8,2	8,1
<i>Schulen des Gesundheitswesens</i>											
	z	100	100	100	100	100	100	100	100	100	100
	m	100	100	100	100	100	100	100	100	100	100
	w	100	100	100	100	100	100	100	100	100	100
Hamburg											
<i>Allgemeinbildende Schulen</i>	z	8,3	10,5	10,7	10,6	10,6	10,6	10,7	10,7	10,7	10,4
	m	8,1	10,5	10,5	10,4	10,4	10,4	10,5	10,4	10,3	10,0
	w	8,4	10,5	10,8	10,7	10,9	10,9	11,0	11,1	11,0	10,8
Vorklassen	z	7,8	9,2	8,7	8,1	9,2	8,8	9,1	8,7	8,8	8,4
	m	7,8	8,4	7,9	7,6	8,6	8,3	8,8	8,0	7,8	8,3
	w	7,8	10,0	9,5	8,6	10,0	9,2	9,5	9,4	9,8	8,5

2.2 Schüler/innen nach Schularten und Geschlecht 1992-2017

Anteil an öffentlichen und privaten Schulen zusammen in Prozent

Schulart/Geschlecht		1992	2009	2010	2011	2012	2013	2014	2015	2016	2017
Schulkindergärten	z	-	-	-	-	-	-	-	-	-	-
	m	-	-	-	-	-	-	-	-	-	-
	w	-	-	-	-	-	-	-	-	-	-
Grundschulen	z	8,5	11,8	6,0	7,6	9,6	9,8	9,9	9,7	9,6	9,3
	m	8,2	11,7	5,8	7,4	9,2	9,6	9,6	9,3	9,2	8,9
	w	8,8	11,9	6,1	7,9	9,9	10,0	10,2	10,1	10,0	9,8
Schulartunabhängige Orientierungsstufe	z	-	8,4	-	-	-	11,7	19,1	16,0	16,7	15,5
	m	-	8,4	-	-	-	12,3	19,5	16,8	19,4	18,6
	w	-	8,3	-	-	-	11,0	18,6	15,0	14,4	11,9
Hauptschulen	z	9,6	17,1	21,4	-	-	-	-	-	-	-
	m	9,7	16,4	22,4	-	-	-	-	-	-	-
	w	9,4	18,0	20,3	-	-	-	-	-	-	-
Schularten mit mehreren Bildungsgängen	z	-	14,0	15,2	16,1	18,0	-	-	-	-	-
	m	-	13,7	14,6	15,9	17,1	-	-	-	-	-
	w	-	14,3	15,8	16,4	19,1	-	-	-	-	-
Realschulen	z	11,1	19,0	19,3	-	-	-	-	-	-	-
	m	11,3	19,1	19,3	-	-	-	-	-	-	-
	w	10,8	18,8	19,4	-	-	-	-	-	-	-
Gymnasien	z	6,9	7,7	7,8	7,7	7,8	8,0	8,1	8,0	8,0	7,8
	m	6,8	8,1	8,1	8,1	8,1	8,3	8,2	8,1	8,2	7,9
	w	6,9	7,4	7,5	7,4	7,5	7,8	8,0	8,0	7,8	7,7
Integrierte Gesamtschulen	z	-	3,3	12,6	10,8	9,3	9,4	9,3	9,2	9,2	9,0
	m	-	3,3	12,3	10,6	9,1	9,1	9,2	9,0	8,9	8,7
	w	-	3,3	13,0	11,0	9,5	9,7	9,4	9,4	9,5	9,3
Freie Waldorfschulen	z	100,0	100	100	100	100	100	100	100	100	100
	m	100,0	100	100	100	100	100	100	100	100	100
	w	100,0	100	100	100	100	100	100	100	100	100
Förderschulen	z	3,7	10,2	11,5	12,3	10,9	11,2	12,2	12,4	12,7	13,1
	m	3,6	10,3	11,3	12,2	10,6	10,8	11,9	11,7	11,8	12,4
	w	4,1	10,1	12,0	12,5	11,4	11,8	12,7	13,7	14,4	14,6
Abendgymnasien	z	-	16,1	14,6	16,3	18,8	22,0	27,0	29,6	29,8	24,0
	m	-	13,7	12,3	16,4	19,8	21,6	24,8	26,6	25,8	22,3
	w	-	17,9	16,6	16,1	17,8	22,5	29,7	32,9	34,2	26,0
Berufliche Schulen	z	2,2	3,1	3,6	3,9	4,0	4,2	4,2	4,2	4,3	4,7
	m	1,7	2,1	2,5	2,8	2,8	2,8	2,8	2,9	2,9	3,1
	w	2,9	4,3	4,8	5,2	5,4	5,8	5,9	5,9	6,1	6,8
Teilzeit-Berufsschulen ¹	z	-	1,6	1,9	2,1	2,0	1,9	2,0	2,2	2,2	2,5
	m	-	0,6	0,9	1,0	0,8	0,9	1,0	1,1	1,0	1,2
	w	-	2,7	3,2	3,4	3,4	3,2	3,3	3,5	3,7	4,3
Berufsfachschulen	z	9,4	6,8	7,3	8,1	10,0	12,4	14,1	14,2	15,9	17,7
	m	6,1	5,1	5,6	6,2	7,6	9,6	11,5	11,9	14,3	15,2
	w	11,2	8,2	8,8	9,7	12,0	14,5	15,8	15,8	17,0	19,5
Fachoberschulen	z	2,1	-	-	-	-	-	-	-	-	-
	m	2,6	-	-	-	-	-	-	-	-	-
	w	1,3	-	-	-	-	-	-	-	-	-
Fachschulen	z	13,1	14,2	17,2	18,5	17,3	16,8	15,2	15,7	16,2	15,9
	m	14,9	16,1	19,9	21,8	19,5	17,8	15,5	16,2	17,3	17,7
	w	11,1	12,6	14,8	15,7	15,4	16,0	14,9	15,3	15,4	14,6
Zusammen	z	6,7	8,6	8,9	8,9	9,0	9,2	9,3	9,3	9,3	9,2
	m	6,3	8,3	8,4	8,5	8,5	8,6	8,7	8,6	8,6	8,4
	w	7,1	9,0	9,4	9,4	9,6	9,8	9,9	10,0	10,0	10,0
<i>Schulen des Gesundheitswesens</i>	z	21,9	85,1	83,1	81,8	82,1	81,3	81,0	84,1	82,1	83,7
	m	21,3	80,7	82,5	84,0	80,0	79,8	77,3	86,8	83,9	82,8
	w	22,0	86,4	83,3	81,1	82,9	81,9	82,4	83,2	81,6	83,9
Hessen Allgemeinbildende Schulen	z	5,0	6,3	6,5	6,6	6,9	7,0	7,2	7,3	7,3	7,4
	m	4,1	5,5	5,7	5,9	6,2	6,4	6,6	6,7	6,7	6,9
	w	5,9	7,0	7,2	7,4	7,7	7,7	7,8	7,9	7,9	8,0
Vorklassen	z	1,5	7,8	6,8	8,9	10,6	13,7	12,7	13,6	15,7	16,5
	m	1,5	7,3	6,4	9,4	11,5	13,6	12,8	13,7	17,0	18,6
	w	1,5	8,3	7,3	8,3	9,7	13,8	12,6	13,5	14,4	14,2
Schulkindergärten	z	0,8	1,7	2,1	1,7	1,5	1,8	1,3	1,1	0,7	0,8
	m	0,8	1,7	2,0	1,5	1,4	1,7	1,2	0,9	0,7	0,8
	w	1,0	1,7	2,5	2,2	1,6	1,9	1,4	1,3	0,6	0,8
Grundschulen	z	0,6	1,9	2,1	2,2	2,5	2,6	2,8	2,9	3,0	3,1
	m	0,6	2,0	2,1	2,2	2,5	2,7	2,8	3,0	3,0	3,1
	w	0,5	1,9	2,0	2,1	2,4	2,6	2,7	2,8	2,9	3,0
Schulartunabhängige Orientierungsstufe	z	0,9	2,6	3,0	3,0	3,0	3,2	3,2	3,5	3,9	3,7
	m	0,5	2,2	2,5	2,4	2,3	2,6	2,3	2,6	3,2	3,2
	w	1,2	3,2	3,5	3,7	3,7	3,8	4,2	4,6	4,7	4,3
Hauptschulen	z	0,1	0,2	0,3	0,3	0,2	0,2	0,2	0,2	0,2	0,2
	m	0,2	0,2	0,3	0,3	0,2	0,2	0,2	0,2	0,3	0,2
	w	0,1	0,3	0,3	0,3	0,2	0,1	0,1	0,1	0,2	0,2
Realschulen	z	4,0	5,4	5,6	5,8	6,3	7,0	7,2	7,6	8,0	8,3
	m	2,8	4,1	4,2	4,5	5,1	5,6	5,5	5,8	6,1	6,2
	w	5,1	6,8	7,0	7,3	7,7	8,5	9,0	9,6	10,1	10,5
Gymnasien	z	12,9	10,3	10,4	10,4	10,6	10,5	10,8	10,9	11,0	11,2
	m	10,4	8,4	8,5	8,6	8,7	8,8	9,3	9,5	9,8	10,0
	w	15,2	12,0	12,0	12,0	12,2	12,0	12,2	12,1	12,1	12,2

2.2 Schüler/innen nach Schularten und Geschlecht 1992-2017

Anteil an öffentlichen und privaten Schulen zusammen in Prozent

Schulart/Geschlecht		1992	2009	2010	2011	2012	2013	2014	2015	2016	2017
Integrierte Gesamtschulen	z	1,2	2,2	2,7	3,3	3,7	3,9	4,1	4,3	4,3	4,4
	m	1,3	2,5	3,0	3,6	4,0	4,2	4,4	4,5	4,5	4,7
	w	1,0	1,9	2,4	2,9	3,4	3,6	3,8	4,1	4,1	4,1
Freie Waldorfschulen	z	100,0	100	100	100	100	100	100	100	100	100
	m	100,0	100	100	100	100	100	100	100	100	100
	w	100,0	100	100	100	100	100	100	100	100	100
Förderschulen	z	12,1	15,0	15,5	16,1	16,3	16,4	17,1	17,3	17,6	18,2
	m	12,6	16,4	16,9	17,6	17,8	17,8	18,5	18,8	19,1	19,6
	w	11,2	12,5	13,2	13,4	13,6	14,0	14,6	14,8	14,9	15,5
Abendhauptschulen	z	-	8,4	24,9	24,3	19,8	23,8	18,4	16,2	13,5	8,6
	m	-	10,3	20,8	25,6	19,1	30,5	18,7	15,8	12,0	6,9
	w	-	6,0	31,6	22,2	20,7	15,6	18,0	16,7	16,2	12,8
Abendrealschulen	z	2,4	3,3	4,4	4,3	4,8	4,5	4,5	4,6	5,4	6,3
	m	3,0	3,2	5,4	5,0	5,3	4,1	5,1	5,6	5,9	6,7
	w	1,7	3,4	3,2	3,5	4,0	4,9	3,8	3,3	4,7	5,7
Abendgymnasien	z	3,6	6,3	5,6	6,3	6,9	6,6	6,5	7,2	7,8	7,9
	m	3,7	7,5	6,4	7,3	7,1	6,9	6,4	8,2	8,8	9,0
	w	3,5	5,0	4,7	5,0	6,7	6,2	6,6	6,2	6,9	6,6
Kollegs	z	8,0	-	-	-	-	-	-	-	-	-
	m	9,9	-	-	-	-	-	-	-	-	-
	w	6,6	-	-	-	-	-	-	-	-	-
Keine Zuordnung zu einer Schulart möglich ⁵	z	-	-	-	-	-	-	-	0,9	0,2	0,1
	m	-	-	-	-	-	-	-	1,3	0,3	0,1
	w	-	-	-	-	-	-	-	0,3	0,1	0,1
Berufliche Schulen	z	2,3	2,9	3,0	3,2	3,3	3,5	3,7	3,8	3,8	3,8
	m	1,7	1,8	1,9	2,0	2,1	2,2	2,4	2,5	2,4	2,4
	w	3,2	4,3	4,4	4,7	4,9	5,3	5,5	5,6	5,6	5,7
Teilzeit-Berufsschulen ¹	z	1,3	1,2	1,2	1,2	1,2	1,3	1,3	1,3	1,0	0,9
	m	1,3	0,9	0,9	0,9	0,9	0,9	1,0	1,1	0,9	0,9
	w	1,2	1,5	1,6	1,6	1,8	1,9	1,9	1,7	1,1	1,0
Berufsvorbereitungsjahr	z	0,3	1,2	1,8	2,0	1,9	2,1	1,8	1,7	1,0	1,4
	m	0,4	1,2	1,6	2,0	1,8	1,8	1,5	1,4	0,8	1,1
	w	-	1,2	2,1	2,0	2,0	2,5	2,3	2,3	1,8	2,4
Berufsgrundbildungsjahr in vollzeitschulischer Form	z	4,1	0,4	0,6	-	-	-	-	-	-	-
	m	4,8	0,3	0,5	-	-	-	-	-	-	-
	w	1,4	0,5	0,7	-	-	-	-	-	-	-
Berufsfachschulen	z	6,1	5,7	6,4	6,7	6,5	6,7	6,6	6,4	6,1	6,2
	m	4,1	3,7	4,3	4,7	4,7	5,1	4,8	4,9	4,8	4,6
	w	7,3	7,4	8,0	8,2	7,9	7,9	8,0	7,6	7,2	7,6
Fachgymnasien	z	1,7	1,5	1,5	1,4	1,3	1,4	1,7	1,8	1,9	2,1
	m	1,9	1,7	1,8	1,7	1,5	1,6	1,7	1,9	1,9	2,0
	w	1,4	1,1	1,0	1,0	1,0	1,2	1,6	1,7	1,9	2,1
Fachoberschulen	z	0,3	2,2	2,3	2,5	2,7	2,5	2,9	3,3	4,1	4,5
	m	0,4	2,4	2,4	2,7	3,0	2,4	2,9	3,2	4,1	4,4
	w	0,2	1,9	2,1	2,1	2,4	2,6	2,9	3,4	4,2	4,5
Fachschulen	z	11,0	16,9	16,2	17,6	17,8	18,9	19,4	20,4	21,8	22,5
	m	3,1	7,8	8,0	8,9	9,5	10,7	11,2	12,3	13,2	13,5
	w	23,7	26,0	24,4	25,5	25,2	25,8	26,1	26,8	28,3	29,1
Zusammen	z	4,4	5,5	5,7	5,9	6,1	6,2	6,4	6,5	6,5	6,6
	m	3,5	4,6	4,8	5,0	5,2	5,4	5,5	5,7	5,7	5,8
	w	5,3	6,4	6,6	6,8	7,1	7,2	7,3	7,4	7,4	7,5
<i>Schulen des Gesundheitswesens ⁶</i>	z	-	-	-	-	56,5	52,3	49,6	51,3	53,7	48,0
	m	-	-	-	-	56,5	56,5	51,5	53,4	55,9	49,6
	w	-	-	-	-	56,5	50,9	49,1	50,7	53,1	47,6
Mecklenburg-Vorpommern Allgemeinbildende Schulen	z	0,3	8,7	9,3	9,7	10,0	10,5	10,7	11,0	11,2	11,5
	m	0,4	8,8	9,3	9,9	10,2	10,7	10,8	11,1	11,2	11,6
	w	0,3	8,6	9,2	9,5	9,8	10,3	10,7	11,0	11,1	11,3
Vorklassen	z	4,4	-	-	-	-	-	-	-	-	-
	m	3,9	-	-	-	-	-	-	-	-	-
	w	5,1	-	-	-	-	-	-	-	-	-
Schulkindergärten	z	-	-	-	-	-	-	-	-	-	-
	m	-	-	-	-	-	-	-	-	-	-
	w	-	-	-	-	-	-	-	-	-	-
Grundschulen	z	-	9,4	9,6	9,7	9,8	10,2	10,3	10,4	10,5	10,5
	m	-	9,6	9,6	9,9	9,8	10,4	10,3	10,5	10,6	10,6
	w	-	9,3	9,5	9,5	9,8	10,1	10,3	10,4	10,4	10,5
Hauptschulen	z	-	-	-	-	-	-	-	-	-	-
	m	-	-	-	-	-	-	-	-	-	-
	w	-	-	-	-	-	-	-	-	-	-
Schularten mit mehreren Bildungsgängen	z	-	4,5	5,1	5,5	5,6	5,8	6,0	6,1	5,8	5,9
	m	-	4,3	4,9	5,4	5,5	5,8	5,7	5,8	5,5	5,8
	w	-	4,7	5,2	5,7	5,6	5,7	6,2	6,3	6,0	6,1
Realschulen	z	-	-	-	-	-	-	-	-	-	-
	m	-	-	-	-	-	-	-	-	-	-
	w	-	-	-	-	-	-	-	-	-	-
Gymnasien	z	1,2	8,1	8,8	9,4	9,8	10,1	10,6	11,1	11,4	11,8
	m	1,9	9,2	9,9	10,5	11,3	11,2	11,6	12,1	12,4	12,8
	w	0,8	7,2	7,8	8,4	8,6	9,2	9,6	10,2	10,5	10,9

2.2 Schüler/innen nach Schularten und Geschlecht 1992-2017

Anteil an öffentlichen und privaten Schulen zusammen in Prozent

Schulart/Geschlecht		1992	2009	2010	2011	2012	2013	2014	2015	2016	2017
Integrierte Gesamtschulen	z	-	23,5	25,8	27,5	30,6	33,6	34,9	35,6	36,8	37,1
	m	-	23,8	26,2	27,8	30,8	33,8	35,6	36,3	37,4	37,7
	w	-	23,1	25,3	27,2	30,5	33,4	34,1	34,9	36,2	36,5
Freie Waldorfschulen	z	-	100	100	100	100	100	100	100	100	100
	m	-	100	100	100	100	100	100	100	100	100
	w	-	100	100	100	100	100	100	100	100	100
Förderschulen	z	1,7	6,5	7,0	7,4	7,6	8,4	8,7	9,3	9,7	10,5
	m	1,5	6,4	7,0	7,6	7,8	8,4	8,7	9,3	9,8	10,6
	w	2,1	6,6	7,0	7,2	7,4	8,4	8,5	9,4	9,4	10,3
Berufliche Schulen	z	1,7	8,8	9,6	10,6	11,3	12,2	12,2	11,9	12,0	12,0
	m	0,7	4,6	5,0	5,8	6,8	7,2	7,3	7,0	6,6	6,5
	w	2,9	13,6	14,7	16,1	16,5	17,9	17,5	17,5	18,3	18,6
Teilzeit-Berufsschulen ¹	z	1,6	-	-	-	-	-	-	-	-	-
	m	0,8	-	-	-	-	-	-	-	-	-
	w	3,0	-	-	-	-	-	-	-	-	-
Berufsvorbereitungsjahr	z	-	0,5	-	-	-	-	-	-	-	-
	m	-	0,8	-	-	-	-	-	-	-	-
	w	-	0,2	-	-	-	-	-	-	-	-
Berufsfachschulen ⁷	z	0,2	47,7	49,8	50,2	49,4	50,6	47,6	46,3	46,8	45,5
	m	0,6	53,8	54,1	53,9	54,2	55,0	51,3	49,5	50,1	50,8
	w	0,2	45,8	48,4	49,0	47,6	49,0	46,3	45,2	45,6	43,8
Fachschulen	z	7,1	24,7	22,2	28,5	29,6	34,5	42,1	40,8	40,3	41,1
	m	1,2	21,0	19,3	25,5	27,2	32,9	41,1	39,9	36,8	36,8
	w	9,6	27,0	24,3	30,6	31,9	35,8	42,9	41,5	42,6	43,4
Zusammen	z	0,5	8,8	9,3	9,9	10,3	10,9	11,0	11,2	11,3	11,6
	m	0,5	7,6	8,2	8,9	9,4	10,0	10,1	10,3	10,3	10,6
	w	0,6	10,0	10,6	11,0	11,1	11,8	11,9	12,1	12,4	12,6
<i>Schulen des Gesundheitswesens</i>	z	55,6	-	-	-	-	-	-	-	-	-
	m	46,4	-	-	-	-	-	-	-	-	-
	w	56,4	-	-	-	-	-	-	-	-	-
Niedersachsen <i>Allgemeinbildende Schulen</i>	z	4,5	5,6	5,8	5,9	6,0	6,1	6,2	6,3	6,3	6,3
	m	4,3	5,5	5,8	5,9	6,0	6,1	6,2	6,3	6,2	6,3
	w	4,7	5,6	5,8	5,9	6,1	6,2	6,3	6,4	6,4	6,4
Vorklassen	z	0,1	-	-	-	-	-	-	-	-	-
	m	0,1	-	-	-	-	-	-	-	-	-
	w	0,1	-	-	-	-	-	-	-	-	-
Schulkindergärten	z	0,3	0,4	0,6	0,5	0,5	0,6	0,5	0,8	0,9	0,6
	m	0,3	0,3	0,5	0,5	0,4	0,5	0,4	0,6	0,8	0,4
	w	0,3	0,5	0,8	0,5	0,6	0,7	0,8	1,0	1,0	1,0
Grundschulen	z	0,1	0,5	0,5	0,6	0,7	0,7	0,8	0,8	0,9	0,9
	m	0,2	0,5	0,6	0,7	0,7	0,8	0,8	0,9	0,9	0,9
	w	0,1	0,4	0,5	0,5	0,6	0,7	0,7	0,8	0,8	0,9
Schulartunabhängige Orientierungsstufe	z	3,8	-	-	-	-	-	-	-	-	-
	m	3,9	-	-	-	-	-	-	-	-	-
	w	3,7	-	-	-	-	-	-	-	-	-
Hauptschulen	z	4,4	4,4	4,4	4,4	3,7	3,3	2,8	2,2	1,6	1,5
	m	4,5	4,3	4,3	4,2	3,6	3,1	2,7	2,2	1,6	1,5
	w	4,3	4,6	4,6	4,6	3,9	3,5	3,0	2,3	1,5	1,5
Schularten mit mehreren Bildungsgängen	z	-	-	-	0,6	8,6	8,3	8,0	7,8	7,6	7,3
	m	-	-	-	0,7	8,0	7,9	7,6	7,4	7,2	7,1
	w	-	-	-	0,6	9,4	8,9	8,6	8,2	8,0	7,6
Realschulen	z	3,7	4,5	4,6	4,9	4,5	4,3	4,0	3,7	3,1	3,1
	m	3,7	4,6	4,7	4,9	4,5	4,3	4,1	3,8	3,3	3,2
	w	3,6	4,5	4,6	4,9	4,5	4,3	3,9	3,6	2,9	2,9
Gymnasien	z	11,6	8,8	9,3	9,4	9,6	9,8	9,9	9,9	9,8	9,8
	m	10,7	8,5	8,9	9,1	9,2	9,4	9,4	9,5	9,3	9,5
	w	12,3	9,1	9,5	9,7	9,9	10,1	10,2	10,3	10,2	10,2
Integrierte Gesamtschulen	z	-	6,1	6,2	6,8	7,0	7,0	6,7	6,6	6,4	6,2
	m	-	6,3	6,4	7,0	7,3	7,2	6,9	6,6	6,4	6,2
	w	-	6,0	6,0	6,6	6,7	6,9	6,6	6,5	6,3	6,2
Freie Waldorfschulen	z	100,0	100	100	100	100	100	100	100	100	100
	m	100,0	100	100	100	100	100	100	100	100	100
	w	100,0	100	100	100	100	100	100	100	100	100
Förderschulen	z	8,8	13,4	14,1	14,9	15,2	16,1	17,3	18,7	20,0	21,1
	m	9,9	16,1	16,9	17,7	18,1	18,8	20,2	21,8	23,0	24,2
	w	6,9	8,6	9,1	9,8	10,0	11,1	11,9	12,8	14,2	14,9
Berufliche Schulen	z	5,8	6,5	6,7	6,9	7,0	7,1	7,2	7,4	7,4	7,4
	m	3,8	3,6	3,7	3,8	3,7	3,8	3,9	4,0	4,0	4,0
	w	8,3	10,0	10,3	10,7	11,0	11,1	11,3	11,6	11,7	11,8
Teilzeit-Berufsschulen ¹	z	0,1	0,1	0,2	0,1	0,1	0,1	0,1	0,1	0,1	0,1
	m	0,2	0,2	0,2	0,2	0,1	0,1	0,1	0,1	0,1	0,1
	w	0,0	0,1	0,1	0,1	0,1	0,1	0,1	0,1	0,1	0,1
Berufsvorbereitungsjahr	z	2,9	2,9	3,1	3,0	3,3	3,9	3,7	3,2	2,4	2,3
	m	2,8	3,2	3,3	2,9	3,5	4,3	4,4	3,5	2,4	2,3
	w	3,1	2,5	2,8	3,1	3,0	3,2	2,7	2,8	2,4	2,5
Berufsgrundbildungsjahr in vollzeitschulischer Form	z	0,3	-	-	-	-	-	-	-	-	-
	m	0,4	-	-	-	-	-	-	-	-	-
	w	0,1	-	-	-	-	-	-	-	-	-

2.2 Schüler/innen nach Schularten und Geschlecht 1992-2017

Anteil an öffentlichen und privaten Schulen zusammen in Prozent

Schulart/Geschlecht		1992	2009	2010	2011	2012	2013	2014	2015	2016	2017
Berufsfachschulen	z	21,1	20,0	21,3	23,1	24,0	23,8	23,9	25,1	25,4	26,0
	m	17,2	10,7	11,4	12,9	13,3	13,2	13,3	14,4	14,5	15,4
	w	22,5	26,6	28,3	30,1	31,1	30,8	30,8	32,0	32,6	33,1
Berufsoberschulen/Technische Oberschulen	z	-	4,9	9,4	12,4	10,8	11,3	27,3	34,1	27,8	23,0
	m	-	2,2	8,2	14,4	8,1	6,5	22,7	20,5	29,3	17,1
	w	-	7,0	10,3	11,0	12,5	14,4	31,1	44,6	26,7	26,2
Fachgymnasien	z	-	-	0,0	0,1	0,0	0,1	0,2	0,3	0,4	0,3
	m	-	-	0,0	0,1	0,1	0,1	0,1	0,2	0,3	0,3
	w	-	-	0,0	0,0	0,0	0,1	0,2	0,3	0,4	0,4
Fachoberschulen	z	7,5	10,6	10,5	10,5	10,0	10,5	10,5	10,7	10,8	10,4
	m	5,5	8,5	8,9	8,9	8,5	9,2	9,0	9,5	9,5	9,3
	w	12,1	12,9	12,1	12,1	11,7	11,9	12,0	11,9	12,0	11,6
Fachschulen	z	46,7	32,8	32,4	32,2	32,1	32,3	32,8	33,3	33,8	33,9
	m	35,2	25,6	25,7	25,1	24,7	24,6	25,4	25,9	26,6	27,3
	w	61,5	40,7	40,0	39,6	39,6	39,8	40,1	40,2	40,2	39,4
Fachakademien/Berufsakademien ³	z	100	-	-	-	-	-	-	-	-	-
	m	100	-	-	-	-	-	-	-	-	-
	w	100	-	-	-	-	-	-	-	-	-
Zusammen	z	4,8	5,8	6,0	6,1	6,2	6,4	6,5	6,6	6,5	6,6
	m	4,2	5,1	5,3	5,4	5,4	5,5	5,6	5,7	5,6	5,7
	w	5,5	6,5	6,8	7,0	7,2	7,3	7,4	7,6	7,6	7,6
<i>Schulen des Gesundheitswesens</i>	z	51,7	92,7	92,7	93,0	93,0	93,0	92,8	92,6	92,9	92,0
	m	55,7	92,1	92,1	92,2	92,5	92,7	92,6	91,8	93,1	91,0
	w	50,8	92,8	92,9	93,2	93,2	93,1	92,8	92,8	92,9	92,3
Nordrhein-Westfalen											
<i>Allgemeinbildende Schulen</i>	z	6,3	7,7	7,8	8,0	8,1	8,1	8,3	8,4	8,4	8,5
	m	5,3	6,6	6,7	6,9	7,0	7,1	7,3	7,4	7,5	7,6
	w	7,4	8,9	9,0	9,1	9,2	9,1	9,3	9,4	9,4	9,4
Grundschulen	z	0,3	0,9	1,0	1,1	1,1	1,2	1,3	1,3	1,4	1,4
	m	0,3	0,9	1,0	1,1	1,2	1,3	1,3	1,4	1,4	1,4
	w	0,3	0,9	1,0	1,0	1,1	1,2	1,2	1,3	1,4	1,4
Hauptschulen	z	0,5	0,9	1,0	1,1	1,1	1,3	1,4	1,6	1,7	1,9
	m	0,5	0,8	0,9	1,0	1,1	1,3	1,4	1,6	1,7	1,9
	w	0,5	0,9	1,0	1,1	1,1	1,3	1,4	1,6	1,8	1,9
Schularten mit mehreren Bildungsgängen	z	-	-	-	-	4,8	6,3	6,1	6,3	6,6	6,9
	m	-	-	-	-	4,5	5,8	5,7	5,9	6,3	6,6
	w	-	-	-	-	5,2	7,0	6,6	6,7	7,0	7,2
Realschulen	z	7,5	7,3	7,5	7,6	7,8	8,1	8,4	8,8	9,0	9,3
	m	4,8	5,1	5,4	5,5	5,7	6,0	6,2	6,5	6,7	6,9
	w	10,0	9,5	9,6	9,7	9,9	10,3	10,8	11,2	11,4	11,8
Gymnasien	z	16,5	16,4	16,3	16,2	16,2	16,2	16,4	16,5	16,6	16,7
	m	14,4	14,1	14,1	14,1	14,1	14,2	14,4	14,6	14,8	15,0
	w	18,3	18,3	18,2	18,1	18,1	18,0	18,2	18,2	18,2	18,2
Integrierte Gesamtschulen	z	2,4	3,9	4,0	4,0	4,0	4,0	4,1	4,2	4,3	4,4
	m	2,2	3,9	4,0	4,0	4,0	4,0	4,1	4,2	4,3	4,5
	w	2,6	4,0	4,0	4,0	4,0	4,0	4,2	4,2	4,3	4,4
Freie Waldorfschulen	z	100,0	100	100	100	100	100	100	100	100	100
	m	100,0	100	100	100	100	100	100	100	100	100
	w	100,0	100	100	100	100	100	100	100	100	100
Förderschulen	z	9,3	9,9	10,2	10,7	11,1	11,7	12,3	12,9	13,4	13,7
	m	9,8	10,1	10,4	10,9	11,3	11,9	12,5	13,0	13,6	13,8
	w	8,6	9,4	9,8	10,2	10,8	11,5	11,9	12,7	13,1	13,6
Abendrealschulen	z	3,9	11,6	11,5	11,8	12,2	12,3	12,1	12,2	11,7	11,2
	m	3,8	11,1	11,5	11,4	12,0	11,8	12,2	11,7	10,7	10,2
	w	3,9	12,0	11,6	12,3	12,4	12,9	12,0	12,8	13,3	12,8
Abendgymnasien	z	3,7	7,2	7,3	6,9	7,3	7,6	8,3	8,9	9,3	8,9
	m	2,5	6,2	6,2	5,9	7,3	7,4	8,1	9,4	9,0	9,1
	w	4,8	8,0	8,2	7,7	7,4	7,7	8,4	8,4	9,6	8,6
Kollegs	z	28,3	20,1	20,5	21,3	20,9	21,4	20,9	21,9	23,5	20,2
	m	26,8	19,6	19,6	20,4	20,5	20,6	20,6	21,2	23,5	19,6
	w	29,8	20,6	21,5	22,2	21,4	22,3	21,3	22,8	23,5	21,1
Berufliche Schulen	z	6,8	7,0	7,3	7,5	7,7	7,8	8,0	8,0	8,0	7,8
	m	6,9	5,4	5,7	5,8	6,0	6,1	6,1	6,0	5,9	5,8
	w	6,6	9,0	9,3	9,7	9,9	10,1	10,4	10,6	10,7	10,6
Teilzeit-Berufsschulen ¹	z	4,4	3,7	3,9	4,0	4,0	4,1	4,2	4,0	3,9	3,8
	m	6,1	4,3	4,4	4,4	4,5	4,6	4,7	4,3	4,2	4,0
	w	2,0	3,0	3,0	3,2	3,2	3,3	3,4	3,5	3,5	3,3
Berufsvorbereitungsjahr	z	5,4	14,0	14,4	16,4	17,2	17,2	16,7	9,5	8,1	7,7
	m	6,6	16,6	18,0	18,9	19,4	19,0	17,8	10,5	8,3	8,0
	w	3,3	10,8	9,8	13,0	14,0	14,6	14,9	7,9	7,5	7,0
Berufsgrundbildungsjahr in vollzeitschulischer Form ⁸	z	4,2	3,6	4,3	4,7	6,1	5,7	5,1	-	-	-
	m	3,9	3,9	4,8	5,1	6,4	6,3	5,6	-	-	-
	w	4,4	3,3	3,6	4,2	5,8	4,9	4,2	-	-	-
Berufsfachschulen ⁹	z	16,3	9,4	9,6	10,0	10,0	9,9	10,1	9,6	9,5	9,4
	m	8,1	6,5	6,7	7,1	7,3	7,2	7,4	7,2	7,3	7,3
	w	20,8	12,0	12,3	12,7	12,7	12,5	12,9	12,2	12,1	11,9
Fachgymnasien ¹⁰	z	-	9,7	10,0	10,5	10,7	11,0	11,0	11,4	11,8	12,4
	m	-	5,0	5,0	5,5	5,5	6,0	5,9	6,3	6,7	7,3
	w	-	14,2	14,6	15,1	15,4	15,6	15,5	15,6	16,0	16,6

2.2 Schüler/innen nach Schularten und Geschlecht 1992-2017

Anteil an öffentlichen und privaten Schulen zusammen in Prozent

Schulart/Geschlecht		1992	2009	2010	2011	2012	2013	2014	2015	2016	2017
Fachoberschulen	z	7,1	13,4	13,5	13,6	14,3	14,9	14,9	14,3	14,3	14,6
	m	6,2	7,0	7,6	7,9	8,4	9,5	10,2	9,0	9,2	9,8
	w	8,6	17,2	17,1	17,1	17,7	18,0	17,5	17,2	17,1	17,3
Fachschulen ⁹	z	26,0	23,1	23,6	23,9	23,9	23,8	23,7	24,0	24,5	24,4
	m	24,6	13,2	14,2	14,5	14,3	14,2	13,8	13,9	14,2	13,8
	w	31,8	32,0	32,2	32,6	33,0	32,8	32,9	33,1	33,6	33,6
Kollegschulen	z	1,3	-	-	-	-	-	-	-	-	-
	m	0,5	-	-	-	-	-	-	-	-	-
	w	2,6	-	-	-	-	-	-	-	-	-
Zusammen	z	6,4	7,5	7,7	7,9	8,0	8,0	8,2	8,3	8,3	8,4
	m	5,6	6,3	6,5	6,6	6,8	6,8	7,0	7,1	7,1	7,2
	w	7,2	8,9	9,0	9,2	9,3	9,3	9,5	9,6	9,7	9,7
<i>Schulen des Gesundheitswesens</i>	z	69,4	76,7	76,9	76,8	77,0	77,9	78,5	78,3	79,0	77,9
	m	68,2	75,3	75,6	75,6	76,2	76,8	77,3	77,1	78,5	79,5
	w	69,7	77,0	77,3	77,2	77,3	78,2	78,9	78,7	79,1	77,3
Rheinland-Pfalz											
Allgemeinbildende Schulen											
	z	6,3	7,4	7,5	7,7	8,0	8,1	8,3	8,3	8,3	8,5
	m	4,8	5,7	5,8	6,0	6,2	6,4	6,5	6,6	6,6	6,8
	w	7,8	9,1	9,3	9,5	9,8	9,9	10,1	10,1	10,1	10,1
Grundschulen	z	1,2	1,7	1,7	1,8	1,9	2,0	2,0	2,1	2,1	2,2
	m	1,1	1,7	1,7	1,8	2,0	2,0	2,1	2,1	2,1	2,2
	w	1,2	1,7	1,7	1,8	1,9	2,0	2,0	2,1	2,1	2,1
Hauptschulen	z	2,2	8,5	17,2	30,5	34,0	100	100	100	100	100
	m	2,3	8,3	16,8	31,3	34,9	100	100	100	100	100
	w	2,0	8,8	17,7	29,5	32,7	100	100	100	100	100
Schularten mit mehreren Bildungsgängen	z	-	0,1	0,4	0,5	1,9	1,9	2,6	3,4	3,5	3,7
	m	-	0,1	0,5	0,5	2,0	2,0	2,3	2,9	3,1	3,4
	w	-	0,1	0,4	0,4	1,8	1,9	3,0	3,9	3,9	4,1
Realschulen	z	8,3	10,9	31,8	48,1	62,8	100	100	100	100	100
	m	4,4	5,8	18,6	31,1	41,9	100	100	100	100	100
	w	11,8	16,0	42,1	59,3	73,7	100	100	100	100	100
Gymnasien	z	14,8	13,6	13,6	13,7	13,9	14,1	14,2	14,5	14,5	14,9
	m	10,9	9,8	9,8	9,9	10,1	10,2	10,5	10,8	10,7	11,2
	w	18,2	17,0	17,0	17,1	17,3	17,4	17,6	17,7	17,9	18,1
Integrierte Gesamtschulen	z	-	0,4	0,4	0,5	0,7	0,9	1,0	1,1	1,1	1,1
	m	-	0,6	0,5	0,7	0,8	0,9	1,0	1,1	1,2	1,1
	w	-	0,3	0,3	0,4	0,6	0,9	1,0	1,1	1,0	1,0
Freie Waldorfschulen	z	100	100	100	100	100	100	100	100	100	100
	m	100	100	100	100	100	100	100	100	100	100
	w	100	100	100	100	100	100	100	100	100	100
Förderschulen	z	13,7	17,2	17,5	17,7	17,8	18,0	18,4	18,8	19,0	19,0
	m	14,1	19,5	20,2	20,3	20,3	20,6	20,7	21,3	21,3	21,2
	w	12,9	13,3	12,9	13,2	13,5	13,5	14,3	14,2	14,7	14,8
Abendgymnasien	z	-	-	-	-	-	-	-	-	-	47,5
	m	-	-	-	-	-	-	-	-	-	39,8
	w	-	-	-	-	-	-	-	-	-	53,6
Kollegs ¹¹	z	42,9	37,8	43,7	41,1	35,6	34,9	36,3	34,9	34,4	27,3
	m	37,9	37,0	43,6	38,5	34,1	32,3	32,2	30,7	29,1	26,1
	w	47,3	38,7	43,8	44,3	37,3	38,0	41,3	40,5	40,5	28,9
Berufliche Schulen											
	z	4,4	5,3	5,2	5,1	5,2	5,4	5,5	5,6	5,6	5,3
	m	2,5	3,4	3,5	3,4	3,3	3,4	3,5	3,5	3,6	3,4
	w	7,0	7,7	7,5	7,5	7,6	8,1	8,1	8,2	8,3	7,8
Teilzeit-Berufsschulen ¹	z	1,0	2,0	2,1	2,0	1,9	2,0	2,0	2,0	1,9	1,8
	m	1,2	2,3	2,4	2,3	2,1	2,1	2,2	2,2	2,0	1,9
	w	0,6	1,5	1,6	1,6	1,5	1,7	1,8	1,7	1,7	1,6
Berufsvorbereitungsjahr	z	3,0	7,2	6,9	6,2	9,1	10,4	11,0	8,7	7,6	6,6
	m	2,1	7,4	8,5	6,9	8,7	11,3	12,8	9,9	7,7	6,6
	w	4,3	6,8	4,3	5,1	9,7	8,8	7,6	6,3	7,5	6,8
Berufsgrundbildungsjahr in vollzeitschulischer Form	z	5,1	-	-	-	-	-	-	-	-	-
	m	3,8	-	-	-	-	-	-	-	-	-
	w	8,2	-	-	-	-	-	-	-	-	-
Berufsaufbauschulen	z	2,8	-	-	-	-	-	-	-	-	-
	m	0,5	-	-	-	-	-	-	-	-	-
	w	10,2	-	-	-	-	-	-	-	-	-
Berufsfachschulen	z	11,4	11,2	11,3	10,8	10,8	11,0	10,8	10,9	10,9	10,1
	m	7,3	7,8	8,1	8,1	8,0	7,7	7,6	7,5	7,7	7,5
	w	14,3	14,3	14,2	13,4	13,4	14,1	14,0	14,4	14,1	12,8
Berufsoberschulen/Technische Oberschulen ¹²	z	-	1,2	1,1	1,3	1,5	1,6	1,6	1,6	1,6	1,5
	m	-	0,8	0,9	1,2	1,4	1,6	1,6	1,4	1,0	1,4
	w	-	1,7	1,3	1,5	1,8	1,7	1,7	2,0	2,5	1,6
Fachgymnasien	z	-	-	-	-	-	-	-	-	-	0,1
	m	-	-	-	-	-	-	-	-	-	0,1
	w	-	-	-	-	-	-	-	-	-	0,1
Fachoberschulen ¹²	z	1,6	-	-	-	-	-	-	2,3	4,7	5,0
	m	0,4	-	-	-	-	-	-	2,0	4,2	4,4
	w	4,3	-	-	-	-	-	-	2,6	5,2	5,6

2.2 Schüler/innen nach Schularten und Geschlecht 1992-2017

Anteil an öffentlichen und privaten Schulen zusammen in Prozent

Schulart/Geschlecht		1992	2009	2010	2011	2012	2013	2014	2015	2016	2017
Fachschulen	z	24,7	21,5	20,2	20,2	20,0	20,0	19,8	20,2	19,9	19,0
	m	9,9	8,3	7,9	8,1	8,2	8,8	9,1	9,9	10,3	10,0
	w	41,3	31,4	29,0	28,7	27,7	26,8	26,1	26,1	25,6	24,3
Zusammen	z	5,9	6,9	7,0	7,1	7,3	7,5	7,6	7,7	7,7	7,7
	m	4,2	5,2	5,3	5,4	5,5	5,6	5,8	5,9	5,9	6,0
	w	7,7	8,8	8,9	9,1	9,3	9,6	9,7	9,7	9,7	9,7
<i>Schulen des Gesundheitswesens</i>	z	64,1	72,5	71,8	72,0	69,5	67,9	66,7	62,7	62,6	61,0
	m	70,9	79,1	79,1	79,5	75,9	75,2	75,9	72,2	72,7	68,8
	w	62,4	70,7	69,6	69,9	67,6	65,7	64,3	59,8	59,7	58,7
Saarland											
<i>Allgemeinbildende Schulen</i>	z	7,1	8,2	8,4	8,3	8,3	8,4	8,5	8,4	8,3	8,4
	m	6,6	7,5	7,7	7,6	7,6	7,9	8,0	7,8	7,8	8,0
	w	7,6	8,8	9,0	9,0	8,9	8,9	9,1	9,0	8,8	8,8
Schulkindergärten	z	5,1	5,3	16,9	19,4	44,4	41,9	87,5	71,0	90,3	100
	m	4,4	4,8	14,0	15,4	43,6	37,5	82,5	66,7	88,6	100
	w	6,4	6,5	22,0	25,9	46,0	49,3	91,7	76,9	92,6	100
Grundschulen	z	1,0	1,8	2,1	2,1	2,2	2,4	2,4	2,4	2,3	2,3
	m	1,1	1,7	2,1	2,1	2,2	2,5	2,5	2,3	2,4	2,3
	w	1,0	1,9	2,1	2,0	2,1	2,3	2,4	2,5	2,3	2,3
Hauptschulen	z	4,4	100	100	100	100	100	100	-	-	-
	m	4,4	100	100	100	100	100	100	-	-	-
	w	4,4	100	100	100	100	100	100	-	-	-
Schularten mit mehreren Bildungsgängen	z	-	2,0	2,1	2,2	2,1	3,3	4,4	6,3	100	100
	m	-	2,0	2,0	2,1	2,1	3,4	4,7	6,7	100	100
	w	-	2,0	2,1	2,2	2,0	3,1	4,2	5,9	-	-
Realschulen	z	8,1	100	100	100	100	100	100	100	100	100
	m	7,9	100	100	100	100	100	100	100	100	100
	w	8,2	100	100	100	100	100	100	100	100	100
Gymnasien	z	17,0	13,6	13,3	12,9	12,6	12,7	12,8	12,8	12,7	12,7
	m	15,5	12,6	12,2	11,9	11,5	11,9	11,9	11,9	11,7	11,7
	w	18,3	14,5	14,3	13,9	13,6	13,4	13,7	13,6	13,6	13,6
Integrierte Gesamtschulen ¹³	z	-	0,8	1,0	1,1	1,4	1,0	0,9	1,4	3,6	3,8
	m	-	0,7	0,9	1,0	1,2	0,9	0,9	1,4	3,6	3,9
	w	-	0,8	1,1	1,2	1,5	1,1	1,0	1,3	3,6	3,6
Freie Waldorfschulen	z	100	100	100	100	100	100	100	100	100	100
	m	100	100	100	100	100	100	100	100	100	100
	w	100	100	100	100	100	100	100	100	100	100
Förderschulen	z	12,3	10,6	10,5	9,6	9,4	9,4	9,7	9,3	9,5	10,1
	m	13,2	11,6	11,7	10,5	10,3	10,5	10,7	10,2	10,3	11,0
	w	10,6	8,9	8,2	8,2	7,9	7,5	7,9	7,8	7,8	8,3
<i>Berufliche Schulen</i> ¹⁴	z	11,8	5,4	5,6	5,7	5,9	5,7	6,9	7,0	7,1	7,1
	m	16,8	6,3	6,5	6,8	6,9	6,7	8,1	8,3	8,3	8,1
	w	4,7	4,2	4,4	4,5	4,7	4,4	5,3	5,1	5,4	5,6
Teilzeit-Berufsschulen ¹	z	3,3	2,0	1,9	1,7	1,7	1,8	1,9	2,0	2,2	1,8
	m	4,9	2,0	2,0	1,9	1,8	1,9	2,2	2,3	2,4	2,0
	w	1,0	1,8	1,7	1,5	1,4	1,5	1,5	1,6	1,8	1,6
Berufsvorbereitungsjahr	z	-	-	-	-	-	-	-	-	-	7,5
	m	-	-	-	-	-	-	-	-	-	6,7
	w	-	-	-	-	-	-	-	-	-	9,2
Berufsgrundbildungsjahr in vollzeitschulischer Form	z	9,7	-	-	-	-	-	-	-	-	-
	m	11,5	-	-	-	-	-	-	-	-	-
	w	5,9	-	-	-	-	-	-	-	-	-
Berufsaufbauschulen	z	66,5	-	-	-	-	-	-	-	-	-
	m	67,8	-	-	-	-	-	-	-	-	-
	w	51,9	-	-	-	-	-	-	-	-	-
Berufsfachschulen	z	3,3	2,3	2,6	2,3	1,9	2,0	2,0	1,7	2,4	2,1
	m	3,2	2,4	3,2	2,5	1,8	1,8	2,0	2,5	2,5	1,8
	w	3,4	2,2	2,1	2,2	2,1	2,1	2,1	1,0	2,3	2,4
Fachoberschulen	z	12,4	3,9	3,6	4,0	4,2	1,9	3,6	3,6	3,7	3,2
	m	16,5	4,4	4,0	4,6	4,4	2,0	3,7	4,0	3,8	2,8
	w	6,7	3,3	3,3	3,4	4,0	1,8	3,4	3,2	3,7	3,5
Fachschulen	z	70,0	60,9	59,2	57,1	55,2	50,6	55,0	54,6	55,1	55,9
	m	78,5	86,6	85,8	83,3	81,9	79,0	82,7	82,4	83,3	83,8
	w	43,0	37,1	36,0	34,8	33,1	29,2	31,8	31,1	31,0	31,8
Zusammen	z	8,2	7,4	7,6	7,6	7,6	7,7	8,1	8,0	8,0	8,1
	m	9,3	7,2	7,4	7,4	7,4	7,6	8,0	8,0	8,0	8,0
	w	7,0	7,6	7,8	7,8	7,9	7,8	8,1	8,0	8,0	8,1
<i>Schulen des Gesundheitswesens</i>	z	51,5	74,7	76,9	77,7	80,6	81,1	84,7	84,2	84,9	84,1
	m	52,8	80,2	82,0	83,4	84,6	85,0	87,8	87,5	87,3	86,4
	w	51,2	73,5	75,9	76,3	79,7	80,2	83,8	83,3	84,3	83,5
Sachsen											
<i>Allgemeinbildende Schulen</i>	z	0,4	7,6	8,1	8,6	9,0	9,3	9,6	9,7	9,9	10,2
	m	0,4	7,6	8,2	8,6	9,0	9,3	9,5	9,6	9,8	10,1
	w	0,4	7,5	8,1	8,5	9,0	9,4	9,6	9,8	10,0	10,4
Vorklassen	z	-	-	-	-	-	-	-	-	-	-
	m	-	-	-	-	-	-	-	-	-	-
	w	-	-	-	-	-	-	-	-	-	-

2.2 Schüler/innen nach Schularten und Geschlecht 1992-2017

Anteil an öffentlichen und privaten Schulen zusammen in Prozent

Schulart/Geschlecht		1992	2009	2010	2011	2012	2013	2014	2015	2016	2017
Grundschulen	z	0,1	6,4	6,7	6,9	7,0	7,2	7,2	7,2	7,3	7,4
	m	0,1	6,6	6,8	7,0	7,0	7,1	7,2	7,2	7,2	7,3
	w	0,1	6,3	6,7	6,8	7,0	7,2	7,2	7,3	7,3	7,4
Schularten mit mehreren Bildungsgängen	z	0,0	6,9	8,0	8,6	9,1	9,5	9,8	10,0	10,3	10,8
	m	0,0	7,0	8,1	8,6	9,1	9,6	9,8	10,0	10,3	10,8
	w	0,0	6,9	7,9	8,5	9,0	9,4	9,7	9,9	10,3	10,9
Gymnasien	z	0,7	9,1	9,6	10,2	10,8	11,3	11,6	11,9	12,3	12,7
	m	0,8	9,3	9,9	10,5	11,1	11,6	11,8	12,0	12,4	12,7
	w	0,6	8,9	9,4	10,0	10,6	11,2	11,5	11,8	12,2	12,7
Freie Waldorfschulen	z	100	100	100	100	100	100	100	100	100	100
	m	100	100	100	100	100	100	100	100	100	100
	w	100	100	100	100	100	100	100	100	100	100
Förderschulen	z	1,9	5,3	5,5	5,9	6,2	6,5	6,8	6,7	6,8	7,0
	m	1,6	5,8	5,9	6,4	6,5	6,8	7,0	6,9	7,1	7,2
	w	2,4	4,6	4,7	5,1	5,6	6,0	6,4	6,4	6,4	6,6
Abendrealschulen	z	-	-	-	-	-	-	-	-	-	-
	m	-	-	-	-	-	-	-	-	-	-
	w	-	-	-	-	-	-	-	-	-	-
Abendgymnasien	z	-	-	-	-	-	-	-	-	-	-
	m	-	-	-	-	-	-	-	-	-	-
	w	-	-	-	-	-	-	-	-	-	-
Kollegs	z	-	7,3	9,7	10,7	11,0	10,0	9,7	9,4	7,9	7,4
	m	-	6,8	10,4	10,7	10,6	9,9	9,9	9,9	8,2	7,4
	w	-	7,8	8,9	10,6	11,6	10,1	9,4	8,8	7,5	7,3
Berufliche Schulen	z	1,7	26,5	27,8	28,9	29,4	28,7	28,6	28,2	28,4	29,3
	m	0,4	15,6	16,6	17,4	17,5	17,4	17,4	17,1	17,5	18,1
	w	3,3	37,7	39,0	40,2	40,9	39,9	40,0	39,6	40,0	41,3
Teilzeit-Berufsschulen ¹	z	-	4,3	4,3	4,3	3,9	3,8	3,9	4,2	4,4	4,5
	m	-	4,0	4,0	4,0	3,7	3,5	3,6	3,7	3,8	3,9
	w	-	4,7	4,8	4,8	4,4	4,2	4,5	5,0	5,4	5,6
Berufsvorbereitungsjahr	z	-	36,8	36,7	35,4	34,8	33,5	32,6	28,8	27,2	30,5
	m	-	35,7	35,2	35,4	33,5	32,3	31,5	26,5	24,8	29,3
	w	-	38,4	39,0	35,3	36,7	35,3	34,4	33,1	32,6	32,9
Berufsgrundbildungsjahr in vollzeitschulischer Form	z	-	11,1	8,9	7,6	1,2	8,0	8,1	10,1	10,6	12,7
	m	-	9,0	8,8	5,6	0,5	5,4	6,1	7,1	7,6	9,6
	w	-	14,1	9,0	10,6	2,2	11,7	11,2	14,2	14,5	17,4
Berufsfachschulen ¹⁵	z	25,7	75,4	76,2	76,5	76,0	74,7	74,7	73,7	74,2	75,0
	m	31,8	75,3	77,1	77,6	77,5	77,4	77,6	76,9	76,6	76,4
	w	24,8	75,5	75,9	76,1	75,6	73,9	73,8	72,8	73,5	74,6
Fachgymnasien	z	-	3,8	4,3	5,3	6,7	8,5	10,6	12,2	14,2	16,3
	m	-	2,8	3,5	4,1	5,5	7,0	8,5	9,9	11,4	12,3
	w	-	4,9	5,1	6,4	7,9	9,8	12,4	14,2	16,5	19,4
Fachoberschulen	z	-	27,8	28,0	27,0	26,7	28,7	33,7	35,6	38,6	41,7
	m	-	24,1	25,1	23,5	23,5	25,0	30,7	32,6	36,5	39,8
	w	-	31,3	31,0	30,8	30,0	32,1	36,6	38,5	40,5	43,5
Fachschulen	z	-	57,9	59,8	61,1	62,0	62,5	62,7	64,2	65,0	66,9
	m	-	38,5	40,8	42,5	42,7	44,4	44,8	46,7	48,0	50,6
	w	-	71,8	72,2	72,6	73,9	73,8	73,9	74,4	74,1	75,0
Zusammen	z	0,6	13,4	13,7	13,8	13,9	13,8	13,8	13,8	14,0	14,4
	m	0,4	10,1	10,6	10,9	11,0	11,2	11,3	11,3	11,5	11,9
	w	0,8	16,9	17,0	16,9	16,9	16,5	16,5	16,3	16,5	17,0
Sachsen-Anhalt											
Allgemeinbildende Schulen	z	0,7	6,3	6,7	7,2	7,7	8,0	8,5	8,9	9,2	9,4
	m	0,6	6,3	6,7	7,2	7,7	8,1	8,5	8,9	9,2	9,4
	w	0,8	6,3	6,7	7,2	7,7	8,0	8,5	8,9	9,2	9,5
Grundschulen	z	-	5,9	6,2	6,6	6,7	6,8	7,1	7,2	7,3	7,4
	m	-	6,0	6,2	6,6	6,7	6,8	7,0	7,2	7,3	7,4
	w	-	5,8	6,2	6,5	6,7	6,9	7,1	7,2	7,3	7,5
Schulartunabhängige Orientierungsstufe	z	-	-	-	-	-	-	-	-	-	-
	m	-	-	-	-	-	-	-	-	-	-
	w	-	-	-	-	-	-	-	-	-	-
Schularten mit mehreren Bildungsgängen	z	-	2,7	3,2	3,7	4,3	4,7	5,0	5,6	5,9	6,3
	m	-	2,9	3,4	3,9	4,5	5,0	5,2	5,7	6,0	6,3
	w	-	2,5	3,0	3,5	4,0	4,3	4,8	5,4	5,8	6,4
Realschulen	z	-	-	-	-	-	-	-	-	-	-
	m	-	-	-	-	-	-	-	-	-	-
	w	-	-	-	-	-	-	-	-	-	-
Gymnasien	z	2,5	9,8	10,0	10,2	10,4	10,4	10,5	10,6	10,8	11,1
	m	2,5	10,0	10,2	10,4	10,6	10,6	10,6	10,8	11,0	11,3
	w	2,4	9,6	9,9	10,1	10,3	10,2	10,4	10,5	10,6	10,8
Integrierte Gesamtschulen	z	-	11,6	16,5	23,3	28,8	31,6	31,1	27,3	25,2	22,5
	m	-	12,6	17,6	25,6	31,2	33,7	33,2	28,2	25,3	22,2
	w	-	10,6	15,4	21,1	26,5	29,5	29,0	26,4	25,1	22,8
Freie Waldorfschulen	z	100	100	100	100	100	100	100	100	100	100
	m	100	100	100	100	100	100	100	100	100	100
	w	100	100	100	100	100	100	100	100	100	100
Förderschulen	z	0,8	2,8	2,9	3,2	3,4	3,7	4,2	4,9	5,0	5,4
	m	0,8	3,2	3,4	3,9	4,2	4,6	5,3	6,1	6,1	6,6
	w	0,9	2,0	2,0	2,0	2,0	2,0	2,3	2,7	2,8	3,1

2.2 Schüler/innen nach Schularten und Geschlecht 1992-2017

Anteil an öffentlichen und privaten Schulen zusammen in Prozent

Schulart/Geschlecht		1992	2009	2010	2011	2012	2013	2014	2015	2016	2017
Kollegs	z	21,1	-	-	-	-	-	-	-	-	-
	m	19,3	-	-	-	-	-	-	-	-	-
	w	23,0	-	-	-	-	-	-	-	-	-
Berufliche Schulen	z	0,4	12,4	13,0	13,6	14,5	15,3	15,6	15,4	14,5	14,7
	m	0,1	5,2	5,7	5,9	6,3	6,3	6,3	6,4	6,1	6,5
	w	0,7	20,5	21,3	22,2	23,4	24,9	25,6	25,0	24,2	24,3
Teilzeit-Brufsschulen ¹	z	-	0,3	0,4	0,3	0,4	0,4	0,3	0,3	0,3	0,3
	m	-	0,3	0,4	0,4	0,4	0,4	0,3	0,3	0,2	0,3
	w	-	0,4	0,4	0,3	0,3	0,3	0,3	0,3	0,3	0,3
Berufsfachschulen	z	1,5	47,8	48,3	47,7	48,0	48,0	47,7	45,3	43,0	42,1
	m	0,7	44,2	45,1	44,5	44,3	43,5	42,9	42,5	39,5	37,1
	w	1,5	48,8	49,2	48,6	49,1	49,2	49,1	46,1	44,1	43,9
Fachoberschulen	z	-	6,9	7,0	8,2	9,1	11,4	12,9	13,7	14,6	16,5
	m	-	5,1	5,6	6,4	7,0	9,7	10,5	10,5	11,9	12,7
	w	-	8,6	8,5	10,2	11,2	13,0	15,3	16,7	17,3	20,1
Fachschulen	z	2,8	50,3	51,9	52,8	55,2	57,1	58,1	59,4	60,3	60,8
	m	0,9	38,1	41,5	39,8	40,8	41,1	40,9	45,5	49,1	53,3
	w	4,0	56,4	57,2	59,5	61,8	63,6	64,3	64,0	63,9	63,3
Zusammen	z	0,7	8,0	8,3	8,7	9,2	9,6	9,9	10,2	10,2	10,5
	m	0,5	6,0	6,4	6,9	7,4	7,7	8,0	8,4	8,5	8,8
	w	0,8	10,1	10,4	10,7	11,1	11,5	12,0	12,1	12,1	12,3
<i>Schulen des Gesundheitswesens</i>	z	-	44,5	48,8	48,7	52,2	53,6	55,0	53,8	54,0	56,9
	m	-	54,5	58,5	57,6	56,7	61,9	64,2	63,1	61,9	68,4
	w	-	41,0	45,2	45,2	50,6	50,3	51,3	50,5	51,4	53,1
Schleswig-Holstein Allgemeinbildende Schulen	z	3,8	4,1	4,3	4,4	4,6	4,8	4,8	4,8	4,9	5,1
	m	3,8	4,0	4,2	4,4	4,6	4,8	4,8	4,8	4,9	5,1
	w	3,8	4,1	4,3	4,5	4,7	4,8	4,8	4,8	4,9	5,1
Vorklassen	z	11,6	-	-	-	-	-	-	-	-	-
	m	11,7	-	-	-	-	-	-	-	-	-
	w	11,5	-	-	-	-	-	-	-	-	-
Schulkindergärten	z	-	-	-	-	-	-	-	-	-	-
	m	-	-	-	-	-	-	-	-	-	-
	w	-	-	-	-	-	-	-	-	-	-
Grundschulen	z	2,1	2,6	2,9	3,0	3,2	3,4	3,3	3,3	3,4	3,5
	m	2,2	2,6	2,8	3,0	3,1	3,3	3,3	3,2	3,3	3,5
	w	2,1	2,6	3,0	3,1	3,3	3,5	3,4	3,5	3,4	3,6
Hauptschulen	z	3,3	0,6	0,3	0,2	-	-	-	-	-	-
	m	3,2	0,6	0,2	0,2	-	-	-	-	-	-
	w	3,5	0,7	0,3	0,2	-	-	-	-	-	-
Schularten mit mehreren Bildungsgängen	z	-	1,1	1,0	1,2	1,3	1,4	1,6	1,9	1,4	2,2
	m	-	1,1	0,9	1,3	1,4	1,6	1,9	2,2	1,6	2,4
	w	-	1,2	1,1	1,2	1,2	1,1	1,2	1,6	1,2	1,9
Realschulen	z	1,9	1,4	1,5	1,1	0,9	1,6	4,6	69,6	-	-
	m	1,9	1,5	1,7	1,3	1,2	2,1	6,1	69,4	-	-
	w	1,9	1,2	1,2	0,8	0,6	1,0	3,0	69,7	-	-
Gymnasien	z	2,1	1,3	1,7	1,8	2,0	2,2	2,0	1,8	1,8	1,9
	m	2,3	1,5	1,9	2,0	2,2	2,5	2,2	2,0	2,0	2,1
	w	2,0	1,2	1,6	1,7	1,8	2,0	1,7	1,6	1,6	1,8
Integrierte Gesamtschulen	z	2,2	8,1	5,8	5,5	5,0	4,5	4,5	4,4	4,5	4,6
	m	2,4	7,4	5,4	5,0	4,7	4,2	4,3	4,2	4,3	4,4
	w	1,9	8,7	6,3	5,9	5,3	4,8	4,8	4,7	4,7	4,8
Freie Waldorfschulen	z	100	100	100	100	100	100	100	100	100	100
	m	100	100	100	100	100	100	100	100	100	100
	w	100	100	100	100	100	100	100	100	100	100
Förderschulen	z	4,6	7,0	7,7	8,3	8,7	9,2	9,4	9,7	9,0	9,0
	m	4,4	6,5	7,2	8,0	8,2	9,1	9,0	9,2	8,5	8,7
	w	4,8	7,8	8,4	8,8	9,4	9,4	10,0	10,7	10,0	9,6
Berufliche Schulen	z	4,2	2,3	2,5	2,4	2,3	2,4	2,4	2,2	1,9	1,8
	m	4,9	2,2	2,3	2,4	2,5	2,4	2,3	2,3	2,0	1,8
	w	3,2	2,4	2,6	2,3	2,2	2,4	2,4	2,0	1,8	1,7
Berufsvorbereitungsjahr	z	1,4	-	-	-	-	-	-	-	-	-
	m	1,5	-	-	-	-	-	-	-	-	-
	w	1,3	-	-	-	-	-	-	-	-	-
Berufsgrundbildungsjahr in vollzeitschulischer Form	z	0,7	1,3	1,4	1,0	1,5	2,1	3,0	1,2	1,3	4,0
	m	0,6	1,2	1,6	1,0	0,7	1,9	2,7	0,9	0,6	3,0
	w	0,9	2,6	-	-	9,1	3,0	4,7	2,8	4,5	10,3
Berufsfachschulen	z	11,0	7,5	7,8	7,0	6,5	5,9	5,8	6,2	5,7	5,5
	m	10,7	6,5	6,3	6,6	6,5	5,0	5,1	7,0	6,4	5,9
	w	11,1	8,4	9,2	7,3	6,5	6,6	6,3	5,5	5,1	5,1
Berufsoberschulen/Technische Oberschulen	z	-	2,4	2,7	2,6	2,7	4,4	4,3	3,2	3,0	2,3
	m	-	1,9	2,9	3,1	4,4	5,3	4,5	3,3	3,1	3,0
	w	-	2,8	2,5	2,1	0,8	3,4	4,1	3,1	2,8	1,4
Fachgymnasien	z	1,1	1,0	1,1	1,1	1,2	1,3	1,4	1,1	1,0	0,9
	m	1,3	1,1	1,2	1,2	1,3	1,5	1,8	1,4	1,3	1,1
	w	0,9	0,9	1,0	1,0	1,1	1,1	1,2	0,9	0,8	0,7
Fachoberschulen	z	2,7	0,8	0,5	-	0,2	-	0,4	-	-	-
	m	2,4	1,0	0,7	-	0,1	-	0,5	-	-	-
	w	3,5	0,6	0,3	-	0,4	-	0,2	-	-	-

2.2 Schüler/innen nach Schularten und Geschlecht 1992-2017

Anteil an öffentlichen und privaten Schulen zusammen in Prozent

Schulart/Geschlecht		1992	2009	2010	2011	2012	2013	2014	2015	2016	2017
Fachschulen	z	32,6	21,4	21,8	21,9	20,9	21,3	19,8	17,3	15,4	13,6
	m	44,9	30,5	31,6	31,9	31,1	31,1	28,9	27,2	24,9	22,3
	w	14,2	13,1	13,0	13,1	12,4	13,4	12,9	10,3	8,8	8,0
Fachakademien/Berufsakademien ³	z	100	-	-	-	-	-	-	-	-	-
	m	100	-	-	-	-	-	-	-	-	-
	w	100	-	-	-	-	-	-	-	-	-
Zusammen	z	3,9	3,7	3,9	3,9	4,1	4,2	4,2	4,2	4,2	4,3
	m	4,1	3,6	3,7	3,9	4,1	4,2	4,2	4,2	4,2	4,2
	w	3,6	3,7	4,0	4,0	4,1	4,3	4,3	4,2	4,2	4,4
<i>Schulen des Gesundheitswesens ¹⁶</i>	z	37,9	97,3	97,1	97,1	97,3	67,2	69,1	67,8	63,8	61,9
	m	40,8	95,0	95,2	94,9	95,1	71,5	72,7	68,4	65,3	62,7
	w	37,1	97,9	97,6	97,9	98,0	65,7	67,8	67,5	63,2	61,6
Thüringen											
Allgemeinbildende Schulen	z	0,4	6,6	7,0	7,3	7,6	7,9	8,3	8,6	8,9	9,2
	m	0,4	6,9	7,3	7,6	7,9	8,2	8,5	8,8	9,0	9,3
	w	0,4	6,4	6,7	7,1	7,3	7,7	8,0	8,4	8,7	9,0
Grundschulen	z	-	4,2	4,9	5,1	5,0	5,2	5,1	5,3	5,4	5,5
	m	-	4,3	5,0	5,2	5,2	5,4	5,2	5,4	5,4	5,5
	w	-	4,1	4,8	4,9	4,8	5,0	5,1	5,1	5,3	5,4
Schularten mit mehreren Bildungsgängen	z	-	3,2	3,4	3,5	3,2	3,4	3,2	3,3	3,3	3,4
	m	-	3,4	3,5	3,6	3,4	3,5	3,3	3,2	3,2	3,3
	w	-	3,1	3,3	3,3	3,0	3,2	3,2	3,3	3,5	3,5
Gymnasien	z	0,7	7,3	7,4	7,6	7,7	7,9	8,0	8,2	8,6	8,8
	m	0,7	7,0	7,2	7,3	7,5	7,6	7,6	7,9	8,2	8,4
	w	0,7	7,6	7,7	7,8	7,9	8,1	8,3	8,5	9,0	9,2
Integrierte Gesamtschulen	z	-	7,4	9,0	13,7	20,1	19,5	21,4	20,7	19,6	19,9
	m	-	7,7	9,4	13,8	20,8	20,2	22,6	21,6	20,4	20,8
	w	-	7,2	8,6	13,6	19,3	18,8	20,1	19,8	18,6	19,0
Freie Waldorfschulen	z	100	100	100	100	100	100	100	100	100	100
	m	100	100	100	100	100	100	100	100	100	100
	w	100	100	100	100	100	100	100	100	100	100
Förderschulen	z	4,6	23,7	26,1	27,1	27,5	29,3	30,5	32,0	32,9	33,6
	m	4,0	25,1	27,5	28,3	28,7	30,1	31,4	32,5	33,5	33,8
	w	5,5	21,2	23,8	25,1	25,6	28,0	28,9	31,0	31,8	33,1
Berufliche Schulen	z	1,1	16,2	16,9	17,9	18,1	18,6	18,3	18,1	18,1	18,1
	m	0,4	9,5	9,8	10,5	10,7	10,9	10,4	9,9	10,1	10,2
	w	2,1	23,7	24,8	25,9	26,1	26,9	26,7	27,0	27,1	27,4
Teilzeit-Berufsschulen ¹	z	0,1	2,4	2,2	2,1	2,2	2,4	2,3	2,7	2,8	3,0
	m	0,1	2,5	2,3	2,2	2,3	2,4	2,2	2,6	2,7	2,9
	w	0,1	2,3	2,1	1,8	2,0	2,3	2,4	3,0	3,0	3,2
Berufsvorbereitungsjahr	z	2,4	13,4	14,5	18,1	18,7	14,8	14,4	12,6	17,4	16,9
	m	2,3	13,6	15,1	19,1	18,2	15,1	15,0	11,9	16,6	15,9
	w	2,7	13,0	13,5	16,5	19,6	14,2	13,4	14,2	19,9	20,0
Berufsgrundbildungsjahr in vollzeitschulischer Form	z	13,9	-	-	-	-	-	-	-	-	-
	m	6,3	-	-	-	-	-	-	-	-	-
	w	15,6	-	-	-	-	-	-	-	-	-
Berufsfachschulen ¹⁵	z	2,6	44,2	44,4	45,7	46,3	46,7	46,1	46,1	46,0	46,5
	m	0,7	35,3	35,4	38,3	39,1	38,7	38,1	37,1	37,3	38,5
	w	3,0	48,0	48,0	48,6	49,1	49,8	49,1	49,6	49,5	49,9
Fachgymnasien	z	-	-	-	-	-	-	0,5	0,6	0,9	0,9
	m	-	-	-	-	-	-	0,7	0,7	1,0	0,8
	w	-	-	-	-	-	-	0,4	0,5	0,8	0,9
Fachoberschulen	z	0,7	6,1	7,4	6,3	6,4	6,1	5,3	5,3	5,6	5,9
	m	-	5,1	5,9	5,5	6,5	6,1	4,9	5,7	5,0	5,7
	w	1,2	7,2	9,0	7,1	6,3	6,1	5,8	4,8	6,3	6,2
Fachschulen ¹⁵	z	6,2	46,8	46,6	47,3	45,7	47,0	46,8	47,6	48,5	48,6
	m	3,0	38,1	36,6	38,0	37,9	38,7	38,1	37,0	35,2	33,0
	w	7,4	53,1	54,0	53,8	50,9	52,5	52,6	54,0	55,8	56,9
Zusammen	z	0,5	9,5	9,7	9,9	10,0	10,3	10,5	10,6	10,8	11,0
	m	0,4	7,7	8,0	8,3	8,6	8,8	8,9	9,0	9,3	9,5
	w	0,7	11,4	11,5	11,6	11,5	11,9	12,0	12,2	12,4	12,6
Deutschland											
Allgemeinbildende Schulen	z	4,8	7,9	8,2	8,4	8,5	8,7	8,8	8,9	9,0	9,1
	m	4,1	7,0	7,3	7,5	7,7	7,9	8,0	8,2	8,2	8,4
	w	5,5	8,8	9,1	9,3	9,4	9,5	9,6	9,7	9,7	9,8
Vorklassen	z	4,2	9,0	8,5	8,3	9,6	9,8	9,9	9,7	10,2	10,1
	m	4,2	8,3	7,9	8,0	9,2	9,5	9,6	9,2	9,8	10,4
	w	4,2	9,7	9,2	8,6	9,9	10,2	10,2	10,3	10,8	9,7
Schulkindergärten	z	4,9	15,4	15,1	15,5	15,9	16,6	16,7	16,5	16,6	16,2
	m	4,9	15,8	15,2	15,6	16,1	16,7	16,7	16,7	17,1	16,4
	w	4,9	14,7	15,1	15,2	15,4	16,4	16,5	16,0	15,8	15,7
Grundschulen	z	0,8	2,8	2,9	3,0	3,2	3,3	3,4	3,5	3,5	3,5
	m	0,8	2,8	2,9	3,0	3,2	3,3	3,4	3,5	3,5	3,5
	w	0,8	2,8	2,9	3,0	3,2	3,3	3,4	3,5	3,5	3,5
Schulartunabhängige Orientierungsstufe	z	2,2	5,2	5,6	5,6	6,1	6,6	6,9	7,0	7,0	6,6
	m	2,1	5,1	5,5	5,5	5,9	6,4	6,7	6,9	7,0	6,6
	w	2,2	5,2	5,7	5,7	6,2	6,7	7,0	7,0	7,0	6,7

2.2 Schüler/innen nach Schularten und Geschlecht 1992-2017

Anteil an öffentlichen und privaten Schulen zusammen in Prozent

Schulart/Geschlecht		1992	2009	2010	2011	2012	2013	2014	2015	2016	2017
Hauptschulen	z	1,7	3,3	3,5	3,8	3,8	4,1	4,3	4,5	4,8	5,2
	m	1,7	3,2	3,5	3,7	3,7	3,9	4,1	4,3	4,5	4,9
	w	1,7	3,5	3,7	3,9	4,0	4,2	4,5	4,7	5,1	5,6
Schularten mit mehreren Bildungsgängen	z	0,0	4,2	4,4	4,6	5,3	5,7	6,1	6,4	6,6	6,9
	m	0,0	4,3	4,5	4,6	5,3	5,7	6,0	6,3	6,5	6,7
	w	0,0	4,2	4,4	4,6	5,3	5,6	6,2	6,6	6,8	7,0
Realschulen	z	7,0	9,3	9,8	10,0	10,2	10,6	10,8	11,1	11,3	11,6
	m	4,3	6,1	6,4	6,5	6,7	6,9	7,1	7,4	7,5	7,8
	w	9,6	12,6	13,3	13,6	13,9	14,4	14,7	15,1	15,3	15,6
Gymnasien	z	9,8	11,1	11,3	11,4	11,6	11,6	11,7	11,9	12,0	12,2
	m	8,4	9,4	9,6	9,7	9,9	10,0	10,2	10,4	10,5	10,7
	w	10,9	12,7	12,8	12,9	13,0	13,0	13,2	13,2	13,3	13,4
Integrierte Gesamtschulen	z	1,1	4,2	5,0	5,5	5,6	5,6	5,7	5,8	5,9	6,1
	m	1,1	4,2	5,0	5,5	5,6	5,5	5,7	5,7	5,9	6,1
	w	1,2	4,2	5,0	5,5	5,6	5,6	5,7	5,8	5,9	6,1
Freie Waldorfschulen	z	100	100	100	100	100	100	100	100	100	100
	m	100	100	100	100	100	100	100	100	100	100
	w	100	100	100	100	100	100	100	100	100	100
Förderschulen	z	12,6	18,3	18,8	19,4	19,9	20,6	21,2	22,1	22,6	22,9
	m	12,9	19,4	19,9	20,5	21,0	21,6	22,3	23,1	23,5	23,8
	w	12,1	16,4	16,9	17,5	18,0	18,6	19,2	20,2	20,7	21,1
Abendhauptschulen	z	-	1,9	4,5	4,8	4,2	5,3	5,2	5,3	4,9	3,9
	m	-	2,4	4,3	5,6	3,9	6,8	5,4	5,4	4,6	3,4
	w	-	1,3	4,9	3,8	4,5	3,4	5,0	5,1	5,5	4,8
Abendrealschulen	z	15,1	18,9	19,0	18,1	16,7	15,4	15,0	14,4	14,1	13,2
	m	15,9	18,7	19,2	18,0	16,8	15,0	15,2	14,0	13,3	12,4
	w	14,2	19,2	18,8	18,3	16,6	15,8	14,6	14,9	15,2	14,4
Abendgymnasien	z	11,8	25,1	24,9	25,2	25,4	25,4	26,2	26,9	26,8	27,3
	m	10,2	24,2	24,0	24,7	24,6	24,7	25,2	26,2	25,9	26,3
	w	13,2	25,9	25,8	25,6	26,2	26,1	27,3	27,6	27,9	28,3
Kollegs	z	20,3	14,5	15,5	15,9	15,5	15,4	15,4	15,9	16,2	13,5
	m	19,9	14,7	15,8	15,9	15,8	15,5	15,7	15,8	16,6	13,5
	w	20,6	14,3	15,3	15,9	15,3	15,4	14,9	16,0	15,7	13,5
Keine Zuordnung zu einer Schulart möglich ⁵	z	-	-	-	-	-	-	-	0,9	0,2	0,1
	m	-	-	-	-	-	-	-	1,3	0,3	0,1
	w	-	-	-	-	-	-	-	0,3	0,1	0,1
Berufliche Schulen	z	5,2	8,7	9,0	9,2	9,3	9,4	9,5	9,6	9,5	9,6
	m	4,3	6,1	6,3	6,4	6,5	6,5	6,6	6,6	6,5	6,6
	w	6,4	11,8	12,2	12,6	12,8	13,0	13,2	13,3	13,4	13,7
Teilzeit-Berufsschulen ¹	z	1,8	2,6	2,7	2,7	2,6	2,7	2,7	2,7	2,6	2,6
	m	2,3	2,8	2,9	2,9	2,8	2,8	2,9	2,8	2,8	2,7
	w	1,1	2,3	2,4	2,4	2,4	2,4	2,4	2,5	2,4	2,4
Berufsvorbereitungsjahr	z	3,6	11,0	11,1	10,8	10,4	10,5	10,0	7,5	5,8	6,1
	m	3,3	11,2	11,3	11,0	10,2	10,4	9,6	7,1	5,2	5,6
	w	3,9	10,9	10,7	10,5	10,8	10,7	10,5	8,3	7,4	7,2
Berufsgrundbildungsjahr in vollzeitschulischer Form	z	2,5	3,4	3,8	4,2	5,1	5,0	4,5	3,1	3,5	3,4
	m	2,5	3,4	4,1	4,3	5,1	5,2	4,7	2,8	3,3	3,1
	w	2,5	3,3	3,3	3,9	5,1	4,7	4,1	4,2	4,2	4,4
Berufsaufbauschulen	z	4,8	-	-	-	-	-	-	-	-	-
	m	4,5	-	-	-	-	-	-	-	-	-
	w	5,5	-	-	-	-	-	-	-	-	-
Berufsfachschulen	z	15,9	22,8	23,2	23,7	23,9	23,7	23,7	23,2	23,7	23,9
	m	8,9	15,9	16,1	16,7	17,0	16,7	16,6	16,5	17,2	17,3
	w	19,7	27,9	28,4	28,9	29,1	28,9	28,9	28,5	28,8	29,4
Berufsoberschulen/Technische Oberschulen	z	0,7	0,7	1,2	1,7	1,5	1,7	1,9	1,6	1,4	1,4
	m	-	0,6	1,0	1,5	1,3	1,5	1,5	1,1	1,0	1,1
	w	2,0	0,9	1,4	1,9	1,8	2,0	2,4	2,2	2,0	1,8
Fachgymnasien	z	1,0	4,2	4,6	5,0	5,0	5,2	5,4	5,7	6,1	6,6
	m	0,8	2,5	2,8	3,1	3,2	3,4	3,5	3,7	4,0	4,4
	w	1,3	5,8	6,4	6,7	6,7	6,9	7,1	7,5	7,9	8,5
Fachoberschulen	z	3,8	8,2	8,4	8,5	8,5	8,9	9,2	9,4	9,7	10,0
	m	3,2	6,3	6,6	6,7	6,7	7,0	7,5	7,7	8,2	8,6
	w	4,8	10,1	10,0	10,1	10,2	10,5	10,7	10,8	11,0	11,4
Fachschulen	z	26,1	30,9	31,6	32,6	32,6	32,7	32,7	33,0	33,5	34,0
	m	23,7	22,4	23,4	24,1	23,8	23,9	24,0	24,1	24,3	24,6
	w	29,7	39,5	39,8	40,8	41,0	40,8	40,9	41,0	41,5	41,9
Fachakademien/Berufsakademien	z	60,9	66,0	66,0	66,5	68,3	68,1	68,9	68,6	70,4	71,5
	m	62,6	67,2	67,5	68,5	69,7	65,2	64,7	65,0	68,9	69,8
	w	60,2	65,8	65,7	66,1	68,1	68,6	69,7	69,3	70,7	71,8
Kollegschulen	z	1,3	-	-	-	-	-	-	-	-	-
	m	0,5	-	-	-	-	-	-	-	-	-
	w	2,6	-	-	-	-	-	-	-	-	-

2.2 Schüler/innen nach Schularten und Geschlecht 1992-2017*Anteil an öffentlichen und privaten Schulen zusammen in Prozent*

Schulart/Geschlecht		1992	2009	2010	2011	2012	2013	2014	2015	2016	2017
Insgesamt	i	4,9	8,1	8,4	8,6	8,7	8,8	9,0	9,1	9,1	9,2
	m	4,1	6,8	7,1	7,2	7,4	7,5	7,7	7,8	7,8	7,9
	w	5,7	9,5	9,8	10,0	10,1	10,3	10,4	10,5	10,5	10,6
<i>Schulen des Gesundheitswesens</i>	<i>i</i>	<i>46,8</i>	<i>67,5</i>	<i>67,9</i>	<i>67,8</i>	<i>67,7</i>	<i>75,4</i>	<i>75,8</i>	<i>75,6</i>	<i>75,5</i>	<i>74,6</i>
	<i>m</i>	<i>48,0</i>	<i>69,7</i>	<i>70,0</i>	<i>70,0</i>	<i>69,3</i>	<i>76,6</i>	<i>77,2</i>	<i>77,0</i>	<i>77,2</i>	<i>76,9</i>
	<i>w</i>	<i>46,6</i>	<i>66,9</i>	<i>67,3</i>	<i>67,2</i>	<i>67,2</i>	<i>75,0</i>	<i>75,4</i>	<i>75,1</i>	<i>74,9</i>	<i>73,9</i>

1 Ab 1996 einschl. Berufsgrundbildungsjahr in kooperativer Form.

2 Kein Nachweis nach rechtlichem Status. Ab 2013 geschätzt.

3 Bayern: Ab 1996 nur noch Fachakademien. Berufsakademien wurden 1993 in Niedersachsen, 1996 in Bayern und Schleswig-Holstein dem Hochschulbereich zugeordnet.

4 Für 2007 Daten des Schuljahres 2006/07.

5 Schüler/innen aus dem Ausland, die grundlegende Kenntnisse der deutschen Sprache erwerben müssen und nicht in Regelklassen unterrichtet werden. In den übrigen Bundesländern sind diese Schüler/innen den Schularten bzw. Bildungsbereichen zugeordnet.

6 Die Erhebung wurde 1989 bis 2011 eingestellt. Bis 2013 Geschlecht geschätzt.

7 Ab 2003 einschl. Schulen des Gesundheitswesens.

8 Das Berufsgrundbildungsjahr in vollzeitschulischer Form wird ab dem Schuljahr 2015/16 nicht mehr angeboten.

9 Berufsfachschulen bis 1993 einschl. Fachschulen für Sozialpädagogik, die ab 1994 wieder den Fachschulen zugeordnet wurden.

10 Ab 2007 neue Schulform. Sie setzt sich aus zwei ehemaligen Schulgliederungen der Berufsfachschulen zusammen.

11 2002 bis 2016 einschl. Abendgymnasien.

12 2004 bis 2010 ersetzen die Berufsoberschulen die Fachoberschulen.

13 Ab 2015 aufgrund einer Schulreform einschl. Schularten mit mehreren Bildungsgängen (Schulart ab 2016 auslaufend).

14 2013 nach Geschlecht geschätzt.

15 Einschl. Schulen des Gesundheitswesens.

16 Ab 2006 einschl. Altenpfleger/Altenpflegehelfer und Rettungsassistenten.

2.3 Ausländische Schüler/innen nach Schularten und Geschlecht 1992-2017

Absolute Werte

Schulart/Geschlecht		1992	2009	2010	2011	2012	2013	2014	2015	2016	2017
Baden-Württemberg											
Allgemeinbildende Schulen ¹											
	z	4 037	6 275	6 447	6 525	6 238	5 972	6 140	6 264	6 716	7 005
	m	2 012	3 301	3 450	3 504	3 350	3 214	3 299	3 550	3 838	3 944
	w	2 025	2 974	2 997	3 021	2 888	2 758	2 841	2 714	2 878	3 061
Schulkindergärten	z	247	241	247	233	223	252	269	318	382	446
	m	135	161	148	140	134	143	153	210	256	298
	w	112	80	99	93	89	109	116	108	126	148
Grundschulen	z	277	344	352	404	400	418	523	610	679	684
	m	134	159	182	192	207	218	267	311	330	332
	w	143	185	170	212	193	200	256	299	349	352
Hauptschulen	z	310	338	382	383	391	377	368	415	449	432
	m	186	199	233	252	248	238	228	264	292	265
	w	124	139	149	131	143	139	140	151	157	167
Realschulen	z	285	364	419	453	488	416	405	416	481	548
	m	40	132	172	197	213	185	196	202	235	245
	w	245	232	247	256	275	231	209	214	246	303
Gymnasien	z	925	1 018	1 093	1 158	1 176	1 254	1 289	1 352	1 442	1 525
	m	452	399	435	475	495	536	551	592	680	685
	w	473	619	658	683	681	718	738	760	762	840
Integrierte Gesamtschulen	z	-	-	-	-	3	8	13	23	112	123
	m	-	-	-	-	1	4	6	16	56	63
	w	-	-	-	-	2	4	7	7	56	60
Freie Waldorfschulen	z	493	708	680	719	712	692	712	702	838	814
	m	235	324	307	342	341	338	336	345	437	409
	w	258	384	373	377	371	354	376	357	401	405
Förderschulen	z	1 061	1 844	1 813	1 767	1 677	1 587	1 591	1 525	1 497	1 634
	m	626	1 211	1 186	1 147	1 089	1 037	1 048	1 144	1 112	1 198
	w	435	633	627	620	588	550	543	381	385	436
Abendrealschulen	z	267	740	777	715	567	432	407	357	305	293
	m	124	381	431	399	322	246	239	195	170	184
	w	143	359	346	316	245	186	168	162	135	109
Abendgymnasien	z	162	660	655	658	574	507	524	512	507	485
	m	75	326	342	346	286	254	256	252	256	254
	w	87	334	313	312	288	253	268	260	251	231
Kollegs	z	10	18	29	35	27	29	39	34	24	21
	m	5	9	14	14	14	15	19	19	14	11
	w	5	9	15	21	13	14	20	15	10	10
Berufliche Schulen											
	z	1 409	5 450	5 705	6 110	6 330	7 019	7 320	8 254	10 280	10 681
	m	680	2 539	2 616	2 691	2 694	2 859	2 930	3 448	5 084	5 155
	w	729	2 911	3 089	3 419	3 636	4 160	4 390	4 806	5 196	5 526
Teilzeit-Berufsschulen ²	z	381	906	867	827	818	751	753	798	732	668
	m	299	607	573	527	530	474	475	516	489	429
	w	82	299	294	300	288	277	278	282	243	239
Berufsfachschulen	z	873	4 144	4 377	4 777	4 976	5 643	5 906	6 669	8 675	9 051
	m	263	1 761	1 846	1 966	1 977	2 153	2 242	2 703	4 311	4 367
	w	610	2 383	2 531	2 811	2 999	3 490	3 664	3 966	4 364	4 684
Berufsoberschulen/Technische Oberschulen	z	-	4	19	21	15	13	10	9	9	9
	m	-	2	13	10	8	6	2	1	-	1
	w	-	2	6	11	7	7	8	8	9	8
Fachgymnasien	z	23	126	165	201	211	223	253	306	312	275
	m	12	47	56	71	64	70	68	73	90	93
	w	11	79	109	130	147	153	185	233	222	182
Fachschulen	z	132	270	277	284	310	389	398	472	552	678
	m	106	122	128	117	115	156	143	155	194	265
	w	26	148	149	167	195	233	255	317	358	413
Zusammen	z	5 446	11 725	12 152	12 635	12 568	12 991	13 460	14 518	16 996	17 686
	m	2 692	5 840	6 066	6 195	6 044	6 073	6 229	6 998	8 922	9 099
	w	2 754	5 885	6 086	6 440	6 524	6 918	7 231	7 520	8 074	8 587
Schulen des Gesundheitswesens ³											
	z	-	-	-	-	-	1 586	1 707	1 869	2 027	2 199
	m	-	-	-	-	-	351	378	425	446	541
	w	-	-	-	-	-	1 235	1 329	1 444	1 581	1 658
Bayern											
Allgemeinbildende Schulen											
	z	7 910	9 457	9 509	9 535	9 457	9 081	8 949	9 167	9 729	10 189
	m	3 699	4 669	4 615	4 611	4 638	4 456	4 379	4 510	4 874	5 126
	w	4 211	4 788	4 894	4 924	4 819	4 625	4 570	4 657	4 855	5 063
Grundschulen	z	1 683	2 027	2 070	2 088	2 128	2 114	2 165	2 222	2 280	2 173
	m	837	1 037	1 055	1 014	1 052	1 061	1 063	1 098	1 117	1 076
	w	846	990	1 015	1 074	1 076	1 053	1 102	1 124	1 163	1 097
Hauptschulen	z	2 564	2 274	2 299	2 395	2 386	2 309	2 297	2 277	2 330	2 344
	m	1 292	1 215	1 180	1 228	1 241	1 155	1 139	1 132	1 179	1 195
	w	1 272	1 059	1 119	1 167	1 145	1 154	1 158	1 145	1 151	1 149
Realschulen	z	1 133	1 820	1 894	1 919	1 879	1 687	1 495	1 423	1 488	1 586
	m	285	670	702	728	720	645	576	517	586	602
	w	848	1 150	1 192	1 191	1 159	1 042	919	906	902	984
Gymnasien	z	982	908	918	853	884	861	882	995	1 129	1 258
	m	310	295	301	289	330	317	324	373	438	489
	w	672	613	617	564	554	544	558	622	691	769
Freie Waldorfschulen	z	125	108	118	113	126	123	130	145	168	190
	m	72	47	48	51	57	60	63	66	82	99
	w	53	61	70	62	69	63	67	79	86	91

2.3 Ausländische Schüler/innen nach Schularten und Geschlecht 1992-2017*Absolute Werte*

Schulart/Geschlecht		1992	2009	2010	2011	2012	2013	2014	2015	2016	2017
Förderschulen	z	1 406	2 025	1 905	1 831	1 708	1 658	1 671	1 842	2 097	2 427
	m	893	1 268	1 178	1 134	1 069	1 058	1 062	1 195	1 347	1 555
	w	513	757	727	697	639	600	609	647	750	872
Abendrealschulen	z	7	4	3	6	7	7	1	-	-	-
	m	3	1	-	1	4	3	-	-	-	-
	w	4	3	3	5	3	4	1	-	-	-
Abendgymnasien	z	9	289	299	326	334	317	300	255	231	206
	m	6	135	149	163	161	153	145	125	122	107
	w	3	154	150	163	173	164	155	130	109	99
Kollegs	z	1	2	3	4	5	5	8	8	6	5
	m	1	1	2	3	4	4	7	4	3	3
	w	-	1	1	1	1	1	1	4	3	2
Berufliche Schulen	z	2 033	3 333	3 270	3 208	3 202	3 220	3 478	3 826	4 038	4 373
	m	876	1 610	1 593	1 562	1 584	1 663	1 826	2 116	2 284	2 493
	w	1 157	1 723	1 677	1 646	1 618	1 557	1 652	1 710	1 754	1 880
Teilzeit-Berufsschulen ²	z	648	1 482	1 465	1 410	1 403	1 403	1 486	1 650	1 726	1 806
	m	445	957	955	904	910	941	1 052	1 211	1 301	1 410
	w	203	525	510	506	493	462	434	439	425	396
Berufsvorbereitungsjahr	z	130	370	333	363	406	463	498	556	612	650
	m	86	220	202	242	261	314	325	417	438	471
	w	44	150	131	121	145	149	173	139	174	179
Berufsgrundbildungsjahr in vollzeitschulischer Form	z	106	8	9	6	13	11	12	19	27	21
	m	65	8	8	6	13	10	12	18	26	21
	w	41	-	1	-	-	1	-	1	1	-
Berufsaufbauschulen	z	2	-	-	-	-	-	-	-	-	-
	m	2	-	-	-	-	-	-	-	-	-
	w	2	-	-	-	-	-	-	-	-	-
Berufsfachschulen	z	618	920	881	821	742	662	688	762	831	907
	m	118	228	221	187	160	152	163	173	218	267
	w	500	692	660	634	582	510	525	589	613	640
Berufsoberschulen/Technische Oberschulen	z	-	-	1	12	6	12	13	1	-	-
	m	-	-	1	5	4	8	8	1	-	-
	w	-	-	-	7	2	4	5	-	-	-
Fachoberschulen	z	22	77	95	130	140	164	181	182	178	216
	m	15	40	46	57	64	81	86	87	93	107
	w	7	37	49	73	76	83	95	95	85	109
Fachschulen	z	294	160	158	148	175	176	220	265	268	298
	m	106	106	111	106	111	100	116	135	130	135
	w	188	54	47	42	64	76	104	130	138	163
Fachakademien/Berufsakademien ⁴	z	213	316	328	318	317	329	380	391	396	475
	m	41	51	49	55	61	57	64	74	78	82
	w	172	265	279	263	256	272	316	317	318	393
Zusammen	z	9 943	12 790	12 779	12 743	12 659	12 301	12 427	12 993	13 767	14 562
	m	4 575	6 279	6 208	6 173	6 222	6 119	6 205	6 626	7 158	7 619
	w	5 368	6 511	6 571	6 570	6 437	6 182	6 222	6 367	6 609	6 943
<i>Schulen des Gesundheitswesens</i>	z	227	1 328	1 569	1 675	1 782	2 128	2 796	3 527	4 295	4 752
	m	51	211	281	295	313	454	669	962	1 307	1 551
	w	176	1 117	1 288	1 380	1 469	1 674	2 127	2 565	2 988	3 201
Berlin											
Allgemeinbildende Schulen	z	1 142	1 896	2 010	2 198	2 407	2 492	2 970	3 097	3 748	3 844
	m	545	933	1 000	1 063	1 151	1 188	1 445	1 514	1 918	1 964
	w	597	963	1 010	1 135	1 256	1 304	1 525	1 583	1 830	1 880
Vorklassen	z	37	-	-	-	-	-	-	-	-	-
	m	21	-	-	-	-	-	-	-	-	-
	w	16	-	-	-	-	-	-	-	-	-
Grundschulen	z	394	544	591	635	566	628	793	916	1 088	819
	m	188	273	302	324	295	322	388	445	539	424
	w	206	271	289	311	271	306	405	471	549	395
Schulartunabhängige Orientierungsstufe	z	184	283	270	245	234	244	348	327	525	449
	m	103	145	140	119	117	119	175	162	258	217
	w	81	138	130	126	117	125	173	165	267	232
Hauptschulen	z	35	4	5	2	-	1	-	-	-	-
	m	15	4	1	-	-	-	-	-	-	-
	w	20	-	4	2	-	1	-	-	-	-
Realschulen	z	126	132	134	132	60	16	-	-	-	-
	m	59	64	68	59	26	8	-	-	-	-
	w	67	68	66	73	34	8	-	-	-	-
Gymnasien	z	251	426	459	455	498	499	518	492	582	602
	m	102	196	208	208	218	209	228	218	286	292
	w	149	230	251	247	280	290	290	274	296	310
Integrierte Gesamtschulen	z	16	345	403	579	906	964	1 141	1 201	1 313	1 705
	m	9	176	209	285	428	461	575	604	694	878
	w	7	169	194	294	478	503	566	597	619	827
Freie Waldorfschulen	z	67	110	98	102	104	96	119	118	195	216
	m	29	45	42	41	48	47	53	59	115	121
	w	38	65	56	61	56	49	66	59	80	95
Förderschulen	z	27	52	50	48	39	44	51	43	45	53
	m	16	30	30	27	19	22	26	26	26	32
	w	11	22	20	21	20	22	25	17	19	21
Abendrealschulen	z	5	-	-	-	-	-	-	-	-	-
	m	3	-	-	-	-	-	-	-	-	-
	w	2	-	-	-	-	-	-	-	-	-

2.3 Ausländische Schüler/innen nach Schularten und Geschlecht 1992-2017

Absolute Werte

Schulart/Geschlecht		1992	2009	2010	2011	2012	2013	2014	2015	2016	2017
Berufliche Schulen	z	353	768	948	1 112	1 183	1 370	1 656	1 793	2 071	2 479
	m	152	261	321	349	359	386	461	520	616	766
	w	201	507	627	763	824	984	1 195	1 273	1 455	1 713
Teilzeit-Berufsschulen ²	z	121	59	88	88	81	128	181	194	231	248
	m	116	35	52	45	56	89	124	144	174	198
	w	5	24	36	43	25	39	57	50	57	50
Berufsvorbereitungsjahr	z	9	38	47	34	9	4	4	8	47	70
	m	-	20	28	20	8	1	2	6	36	41
	w	9	18	19	14	1	3	2	2	11	29
Berufsgrundbildungsjahr in vollzeitschulischer Form	z	5	-	-	-	-	-	-	-	-	-
	m	-	-	-	-	-	-	-	-	-	-
	w	5	-	-	-	-	-	-	-	-	-
Berufsfachschulen	z	71	484	574	669	691	764	903	935	1 079	1 336
	m	18	163	171	204	207	201	222	224	252	363
	w	53	321	403	465	484	563	681	711	827	973
Berufsoberschulen/Technische Oberschulen	z	-	-	-	-	-	-	1	-	-	-
	m	-	-	-	-	-	-	1	-	-	-
	w	-	-	-	-	-	-	-	-	-	-
Fachgymnasien	z	-	-	10	6	-	4	2	-	-	-
	m	-	-	5	2	-	2	1	-	-	-
	w	-	-	5	4	-	2	1	-	-	-
Fachoberschulen	z	8	67	74	79	59	68	72	101	73	45
	m	1	18	27	32	24	22	22	39	32	22
	w	7	49	47	47	35	46	50	62	41	23
Fachschulen	z	139	120	155	236	343	402	493	555	641	780
	m	17	25	38	46	64	71	90	107	122	142
	w	122	95	117	190	279	331	403	448	519	638
Zusammen	z	1 495	2 664	2 958	3 310	3 590	3 862	4 626	4 890	5 819	6 323
	m	697	1 194	1 321	1 412	1 510	1 574	1 906	2 034	2 534	2 730
	w	798	1 470	1 637	1 898	2 080	2 288	2 720	2 856	3 285	3 593
<i>Schulen des Gesundheitswesens</i>	z	448	220	255	274	300	310	332	352	380	439
	m	119	66	83	84	74	82	93	87	108	137
	w	329	154	172	190	226	228	239	265	272	302
Brandenburg											
Allgemeinbildende Schulen	z	20	463	498	471	510	574	679	744	878	876
	m	14	226	268	263	282	304	348	386	484	475
	w	6	237	230	208	228	270	331	358	394	401
Grundschulen	z	14	123	120	125	117	123	138	156	187	196
	m	10	76	77	72	71	64	62	72	91	104
	w	4	47	43	53	46	59	76	84	96	92
Schulartunabhängige Orientierungsstufe	z	2	62	74	60	74	86	89	86	87	89
	m	1	25	49	47	46	46	52	46	40	43
	w	1	37	25	13	28	40	37	40	47	46
Schularten mit mehreren Bildungsgängen	z	-	155	161	160	175	187	222	238	247	215
	m	-	79	83	81	91	110	127	145	160	131
	w	-	76	78	79	84	77	95	93	87	84
Realschulen	z	-	-	-	-	-	-	-	-	-	-
	m	-	-	-	-	-	-	-	-	-	-
	w	-	-	-	-	-	-	-	-	-	-
Gymnasien	z	-	90	108	101	115	143	182	216	283	287
	m	-	29	40	46	58	67	83	102	152	145
	w	-	61	68	55	57	76	99	114	131	142
Integrierte Gesamtschulen	z	-	1	7	5	1	3	6	2	13	18
	m	-	1	4	4	1	1	2	-	6	7
	w	-	-	3	1	-	2	4	2	7	11
Freie Waldorfschulen	z	4	23	20	14	24	15	23	25	38	41
	m	3	11	9	9	13	7	12	9	20	25
	w	1	12	11	5	11	8	11	16	18	16
Förderschulen	z	-	9	8	6	4	17	19	21	23	30
	m	-	5	6	4	2	9	10	12	15	20
	w	-	4	2	2	2	8	9	9	8	10
Berufliche Schulen	z	2	55	58	52	53	53	57	79	93	119
	m	1	18	23	23	21	17	19	28	42	54
	w	1	37	35	29	32	36	38	51	51	65
Teilzeit-Berufsschulen ²	z	-	24	29	21	17	11	22	24	31	45
	m	-	12	17	11	12	5	13	15	24	31
	w	-	12	12	10	5	6	9	9	7	14
Berufsfachschulen	z	-	17	17	13	21	15	10	13	20	20
	m	-	1	3	6	6	5	4	4	6	8
	w	-	16	14	7	15	10	6	9	14	12
Fachgymnasien	z	-	-	-	-	-	-	1	1	1	-
	m	-	-	-	-	-	-	1	1	1	-
	w	-	3	6	5	4	7	2	7	5	2
Fachoberschulen	z	-	2	2	4	3	5	1	4	4	-
	m	-	1	4	1	1	2	1	3	1	2
	w	-	-	-	-	-	-	-	-	-	-
Fachschulen	z	2	11	6	13	11	20	22	34	36	52
	m	1	3	1	2	-	2	-	4	7	15
	w	1	8	5	11	11	18	22	30	29	37
Zusammen	z	22	518	556	523	563	627	736	823	971	995
	m	15	244	291	286	303	321	367	414	526	529
	w	7	274	265	237	260	306	369	409	445	466

2.3 Ausländische Schüler/innen nach Schularten und Geschlecht 1992-2017

Absolute Werte

Schulart/Geschlecht		1992	2009	2010	2011	2012	2013	2014	2015	2016	2017
<i>Schulen des Gesundheitswesens</i>											
	z	-	23	23	26	70	89	105	119	187	230
	m	-	1	-	2	16	24	20	24	58	74
	w	-	22	23	24	54	65	85	95	129	156
Bremen											
<i>Allgemeinbildende Schulen</i>											
	z	379	339	360	339	320	298	301	301	342	380
	m	184	155	166	165	164	152	163	155	174	188
	w	195	184	194	174	156	146	138	146	168	192
Vorklassen											
	z	-	7	11	-	-	-	-	-	-	-
	m	-	2	4	-	-	-	-	-	-	-
	w	-	5	7	-	-	-	-	-	-	-
Schulkindergärten											
	z	-	-	-	-	-	-	-	-	-	-
	m	-	-	-	-	-	-	-	-	-	-
	w	-	-	-	-	-	-	-	-	-	-
Grundschulen											
	z	143	103	105	97	90	85	103	95	109	113
	m	70	52	52	46	46	43	54	54	51	51
	w	73	51	53	51	44	42	49	41	58	62
Schulartunabhängige Orientierungsstufe											
	z	71	-	-	-	-	-	-	-	-	-
	m	36	-	-	-	-	-	-	-	-	-
	w	35	-	-	-	-	-	-	-	-	-
Hauptschulen											
	z	25	-	-	-	-	-	-	-	-	-
	m	19	-	-	-	-	-	-	-	-	-
	w	6	-	-	-	-	-	-	-	-	-
Schularten mit mehreren Bildungsgängen											
	z	-	95	83	73	61	46	34	15	7	2
	m	-	44	37	37	32	24	19	8	5	1
	w	-	51	46	36	29	22	15	7	2	1
Realschulen											
	z	36	-	-	-	-	-	-	-	-	-
	m	14	-	-	-	-	-	-	-	-	-
	w	22	-	-	-	-	-	-	-	-	-
Gymnasien											
	z	39	79	85	85	90	88	76	89	60	73
	m	17	32	34	40	47	47	44	45	31	34
	w	22	47	51	45	43	41	32	44	29	39
Integrierte Gesamtschulen											
	z	51	39	59	67	63	64	70	82	136	156
	m	24	19	33	36	34	33	38	40	74	84
	w	27	20	26	31	29	31	32	42	62	72
Freie Waldorfschulen											
	z	11	14	16	16	15	14	17	19	28	32
	m	3	5	6	6	5	4	7	7	11	15
	w	8	9	10	10	10	10	10	12	17	17
Förderschulen											
	z	3	2	1	1	1	1	1	1	2	4
	m	1	1	-	-	-	1	1	1	2	3
	w	2	1	1	1	1	-	-	-	-	1
<i>Berufliche Schulen</i> ⁵											
	z	18	23	21	22	29	30	30	69	20	22
	m	11	15	12	15	15	16	14	55	12	15
	w	7	8	9	7	14	14	16	14	8	7
Teilzeit-Berufsschulen ²											
	z	16	15	15	19	24	27	24	24	20	21
	m	9	8	8	14	13	14	10	15	12	14
	w	7	7	7	5	11	13	14	9	8	7
Berufsvorbereitungsjahr											
	z	2	8	5	3	5	3	5	6	-	1
	m	2	7	3	1	2	2	3	3	-	1
	w	-	1	2	2	3	1	2	3	-	-
Fachgymnasien											
	z	-	-	1	-	-	-	-	-	-	-
	m	-	-	1	-	-	-	-	-	-	-
Fachschulen											
	z	-	-	-	-	-	-	1	39	-	-
	m	-	-	-	-	-	-	1	37	-	-
	w	-	-	-	-	-	-	-	2	-	-
Zusammen											
	z	397	362	381	361	349	328	331	370	362	402
	m	195	170	178	180	179	168	177	210	186	203
	w	202	192	203	181	170	160	154	160	176	199
<i>Schulen des Gesundheitswesens</i>											
	z	58	34	40	41	54	56	53	45	72	91
	m	7	3	4	8	11	9	8	6	10	16
	w	51	31	36	33	43	47	45	39	62	75
Hamburg											
<i>Allgemeinbildende Schulen</i>											
	z	2 187	1 925	1 804	1 705	1 588	1 743	1 764	1 785	1 785	1 734
	m	1 177	954	905	863	773	852	852	867	875	854
	w	1 010	971	899	842	815	891	912	918	910	880
Vorklassen											
	z	131	58	63	49	48	53	62	74	64	51
	m	72	32	37	24	19	22	29	41	30	23
	w	59	26	26	25	29	31	33	33	34	28
Grundschulen											
	z	911	650	228	270	324	380	396	415	452	467
	m	488	326	118	146	175	211	205	204	228	233
	w	423	324	110	124	149	169	191	211	224	234
Schulartunabhängige Orientierungsstufe											
	z	-	5	-	-	-	15	29	27	27	34
	m	-	4	-	-	-	9	15	14	14	24
	w	-	1	-	-	-	6	14	13	13	10
Hauptschulen											
	z	427	232	94	-	-	-	-	-	-	-
	m	251	116	48	-	-	-	-	-	-	-
	w	176	116	46	-	-	-	-	-	-	-
Schularten mit mehreren Bildungsgängen											
	z	-	224	209	163	50	-	-	-	-	-
	m	-	111	104	81	28	-	-	-	-	-
	w	-	113	105	82	22	-	-	-	-	-

2.3 Ausländische Schüler/innen nach Schularten und Geschlecht 1992-2017*Absolute Werte*

Schulart/Geschlecht		1992	2009	2010	2011	2012	2013	2014	2015	2016	2017
Realschulen	z	293	94	41	-	-	-	-	-	-	-
	m	152	45	17	-	-	-	-	-	-	-
	w	141	49	24	-	-	-	-	-	-	-
Gymnasien	z	376	545	489	475	419	449	446	472	489	465
	m	188	270	249	238	200	210	210	225	235	219
	w	188	275	240	237	219	239	236	247	254	246
Integrierte Gesamtschulen	z	-	24	590	669	665	753	740	697	655	617
	m	-	13	287	328	306	352	351	340	323	308
	w	-	11	303	341	359	401	389	357	332	309
Freie Waldorfschulen	z	35	55	42	33	35	30	32	35	40	55
	m	19	17	19	16	16	12	12	13	19	24
	w	16	38	23	17	19	18	20	22	21	31
Förderschulen	z	14	25	30	30	29	28	26	24	24	25
	m	7	15	19	19	17	16	16	14	15	16
	w	7	10	11	11	12	12	10	10	9	9
Abendgymnasien	z	-	13	18	16	18	35	33	41	34	20
	m	-	5	7	11	12	20	14	16	11	7
	w	-	8	11	5	6	15	19	25	23	13
Berufliche Schulen	z	45	110	145	156	160	156	195	243	291	400
	m	18	27	32	44	38	35	38	55	62	91
	w	27	83	113	112	122	121	157	188	229	309
Teilzeit-Berufsschulen ²	z	-	74	101	104	118	112	137	183	219	300
	m	-	13	18	23	24	23	23	42	44	72
	w	-	61	83	81	94	89	114	141	175	228
Berufsfachschulen	z	31	31	39	45	30	29	40	36	44	61
	m	11	12	14	21	14	11	13	10	11	8
	w	20	19	25	24	16	18	27	26	33	53
Fachoberschulen	z	2	-	-	-	-	-	-	-	-	-
	m	1	-	-	-	-	-	-	-	-	-
	w	1	-	-	-	-	-	-	-	-	-
Fachschulen	z	12	5	5	7	12	15	18	24	28	39
	m	6	2	-	-	-	1	2	3	7	11
	w	6	3	5	7	12	14	16	21	21	28
Zusammen	z	2 232	2 035	1 949	1 861	1 748	1 899	1 959	2 028	2 076	2 134
	m	1 195	981	937	907	811	887	890	922	937	945
	w	1 037	1 054	1 012	954	937	1 012	1 069	1 106	1 139	1 189
<i>Schulen des Gesundheitswesens</i>	z	39	159	192	200	216	258	245	262	333	384
	m	4	36	44	64	63	79	73	78	85	94
	w	35	123	148	136	153	179	172	184	248	290
Hessen											
Allgemeinbildende Schulen	z	1 486	1 836	1 859	1 898	2 038	2 093	2 150	2 397	2 552	2 783
	m	643	914	930	952	1 017	1 040	1 075	1 198	1 283	1 421
	w	843	922	929	946	1 021	1 053	1 075	1 199	1 269	1 362
Vorklassen	z	16	24	16	22	23	30	23	45	65	86
	m	8	11	8	11	12	17	9	22	34	54
	w	8	13	8	11	11	13	14	23	31	32
Schulkindergärten	z	6	5	3	1	3	6	-	2	1	-
	m	4	5	2	1	2	1	-	2	1	-
	w	2	-	1	-	1	5	-	-	-	-
Grundschulen	z	196	379	376	393	449	469	508	553	608	735
	m	105	197	194	211	233	219	262	265	279	367
	w	91	182	182	182	216	250	246	288	329	368
Schulartunabhängige Orientierungsstufe	z	34	36	39	39	21	26	32	30	36	30
	m	7	9	16	12	5	13	12	9	8	8
	w	27	27	23	27	16	13	20	21	28	22
Hauptschulen	z	3	4	4	2	5	3	3	4	3	8
	m	3	2	2	-	4	3	1	1	2	5
	w	-	2	2	2	1	-	2	3	1	3
Realschulen	z	140	139	140	145	148	156	159	161	154	171
	m	25	39	37	43	48	51	49	52	50	56
	w	115	100	103	102	100	105	110	109	104	115
Gymnasien	z	786	645	647	634	752	743	744	847	926	985
	m	315	255	270	261	324	333	339	395	444	461
	w	471	390	377	373	428	410	405	452	482	524
Integrierte Gesamtschulen	z	22	42	81	115	135	182	216	264	278	299
	m	13	26	42	54	67	96	113	121	139	155
	w	9	16	39	61	68	86	103	143	139	144
Freie Waldorfschulen	z	73	103	102	107	100	92	94	89	106	130
	m	35	46	44	50	45	40	45	45	54	76
	w	38	57	58	57	55	52	49	44	52	54
Förderschulen	z	187	368	349	340	296	271	250	239	225	208
	m	121	267	246	244	209	195	181	174	169	153
	w	66	101	103	96	87	76	69	65	56	55
Abendhauptschulen	z	-	12	22	21	19	21	26	25	26	25
	m	-	7	12	16	15	16	14	10	16	15
	w	-	5	10	5	4	5	12	15	10	10
Abendrealschulen	z	1	27	32	41	45	46	51	45	54	70
	m	-	15	25	26	30	26	27	31	35	47
	w	1	12	7	15	15	20	24	14	19	23

2.3 Ausländische Schüler/innen nach Schularten und Geschlecht 1992-2017*Absolute Werte*

Schulart/Geschlecht		1992	2009	2010	2011	2012	2013	2014	2015	2016	2017
Abendgymnasien	z	21	52	48	38	42	48	44	45	38	25
	m	6	35	32	23	23	30	23	30	25	16
	w	15	17	16	15	19	18	21	15	13	9
Kollegs	z	1	-	-	-	-	-	-	-	-	-
	m	1	-	-	-	-	-	-	-	-	-
	w	-	-	-	-	-	-	-	-	-	-
Keine Zuordnung zu einer Schulart möglich ⁶	z	-	-	-	-	-	-	-	48	32	11
	m	-	-	-	-	-	-	-	41	27	8
	w	-	-	-	-	-	-	-	7	5	3
Berufliche Schulen	z	272	352	377	409	460	476	554	628	689	703
	m	178	131	135	155	187	166	209	259	294	279
	w	94	221	242	254	273	310	345	369	395	424
Teilzeit-Berufsschulen ²	z	118	87	92	94	93	86	107	131	144	135
	m	106	40	37	38	43	37	61	86	92	85
	w	12	47	55	56	50	49	46	45	52	50
Berufsvorbereitungsjahr	z	2	1	4	4	3	3	5	7	13	18
	m	2	-	1	2	3	2	4	6	10	12
	w	-	1	3	2	-	1	1	1	3	6
Berufsgrundbildungsjahr in vollzeitschulischer Form	z	33	-	1	-	-	-	-	-	-	-
	m	29	-	-	-	-	-	-	-	-	-
	w	4	-	1	-	-	-	-	-	-	-
Berufsfachschulen	z	66	102	110	110	111	116	120	148	135	127
	m	24	39	39	45	44	46	37	54	52	45
	w	42	63	71	65	67	70	83	94	83	82
Fachgymnasien	z	20	13	13	12	12	11	15	19	22	13
	m	13	9	10	10	7	7	9	12	12	6
	w	7	4	3	2	5	4	6	7	10	7
Fachoberschulen	z	2	64	65	76	122	107	125	127	165	175
	m	-	27	31	44	69	47	63	65	94	96
	w	2	37	34	32	53	60	62	62	71	79
Fachschulen	z	31	85	92	113	119	153	182	196	210	235
	m	4	16	17	16	21	27	35	36	34	35
	w	27	69	75	97	98	126	147	160	176	200
Zusammen	z	1 758	2 188	2 236	2 307	2 498	2 569	2 704	3 025	3 241	3 486
	m	821	1 045	1 065	1 107	1 204	1 206	1 284	1 457	1 577	1 700
	w	937	1 143	1 171	1 200	1 294	1 363	1 420	1 568	1 664	1 786
<i>Schulen des Gesundheitswesens ⁷</i>	<i>z</i>	-	-	-	-	545	560	749	861	1 012	1 054
	<i>m</i>	-	-	-	-	70	72	141	165	219	240
	<i>w</i>	-	-	-	-	475	488	608	696	793	814
Mecklenburg-Vorpommern Allgemeinbildende Schulen	z	7	137	134	126	119	155	184	235	359	387
	m	2	68	66	68	61	78	90	118	191	205
	w	5	69	68	58	58	77	94	117	168	182
Vorklassen	z	-	-	-	-	-	-	-	-	-	-
	m	-	-	-	-	-	-	-	-	-	-
	w	-	-	-	-	-	-	-	-	-	-
Grundschulen	z	-	22	23	20	19	24	25	46	66	74
	m	-	11	10	11	9	11	14	18	26	29
	w	-	11	13	9	10	13	11	28	40	45
Schularten mit mehreren Bildungsgängen	z	-	30	25	22	16	20	23	27	40	46
	m	-	9	10	9	7	11	12	16	24	29
	w	-	21	15	13	9	9	11	11	16	17
Realschulen	z	-	-	-	-	-	-	-	-	-	-
	m	-	-	-	-	-	-	-	-	-	-
	w	-	-	-	-	-	-	-	-	-	-
Gymnasien	z	7	35	35	42	45	74	96	111	175	179
	m	2	18	17	22	23	36	44	58	93	92
	w	5	17	18	20	22	38	52	53	82	87
Integrierte Gesamtschulen	z	-	13	17	14	13	18	23	38	40	45
	m	-	8	10	9	7	9	12	21	21	24
	w	-	5	7	5	6	9	11	17	19	21
Freie Waldorfschulen	z	-	23	20	19	19	13	12	6	24	22
	m	-	13	10	10	10	6	5	1	15	14
	w	-	10	10	9	9	7	7	5	9	8
Förderschulen	z	-	14	14	9	7	6	5	7	14	21
	m	-	9	9	7	5	5	3	4	12	17
	w	-	5	5	2	2	1	2	3	2	4
Berufliche Schulen	z	-	55	54	50	29	71	63	77	92	84
	m	-	16	16	13	7	23	21	20	23	26
	w	-	39	38	37	22	48	42	57	69	58
Teilzeit-Berufsschulen ²	z	-	-	-	-	-	-	-	-	-	-
	w	-	-	-	-	-	-	-	-	-	-
Berufsvorbereitungsjahr	z	-	-	-	-	-	-	-	-	-	-
	m	-	-	-	-	-	-	-	-	-	-
	w	-	-	-	-	-	-	-	-	-	-
Berufsfachschulen ⁸	z	-	53	53	48	27	66	56	74	89	80
	m	-	15	16	11	6	23	19	20	22	25
	w	-	38	37	37	21	43	37	54	67	55

2.3 Ausländische Schüler/innen nach Schularten und Geschlecht 1992-2017

Absolute Werte

Schulart/Geschlecht		1992	2009	2010	2011	2012	2013	2014	2015	2016	2017
Fachschulen	z	-	2	1	2	2	5	7	3	3	4
	m	-	1	-	2	1	-	2	-	1	1
	w	-	1	1	-	1	5	5	3	2	3
	Zusammen	7	192	188	176	148	226	247	312	451	471
	m	2	84	82	81	68	101	111	138	214	231
	w	5	108	106	95	80	125	136	174	237	240
Niedersachsen											
<i>Allgemeinbildende Schulen</i>											
	z	1 324	1 623	1 567	1 492	1 596	1 723	1 712	1 925	2 281	2 393
	m	681	849	799	770	834	903	894	980	1 238	1 287
	w	643	774	768	722	762	820	818	945	1 043	1 106
Vorklassen	z	4	-	-	-	-	-	-	-	-	-
	m	3	-	-	-	-	-	-	-	-	-
	w	1	-	-	-	-	-	-	-	-	-
Schulkindergärten	z	3	2	2	7	7	11	5	10	13	14
	m	2	2	1	6	3	6	3	6	10	7
	w	1	-	1	1	4	5	2	4	3	7
Grundschulen	z	7	73	97	65	112	137	139	172	226	249
	m	4	30	51	28	53	67	66	84	117	138
	w	3	43	46	37	59	70	73	88	109	111
Schulartunabhängige Orientierungsstufe	z	331	-	-	-	-	-	-	-	-	-
	m	148	-	-	-	-	-	-	-	-	-
	w	183	-	-	-	-	-	-	-	-	-
Hauptschulen	z	308	202	185	176	150	123	96	95	49	31
	m	173	114	95	94	86	71	46	58	38	17
	w	135	88	90	82	64	52	50	37	11	14
Schularten mit mehreren Bildungsgängen	z	-	-	-	2	42	86	146	277	445	479
	m	-	-	-	2	19	43	72	141	225	246
	w	-	-	-	-	23	43	74	136	220	233
Realschulen	z	175	364	349	337	285	272	210	187	139	92
	m	89	185	174	168	141	132	109	90	72	50
	w	86	179	175	169	144	140	101	97	67	42
Gymnasien	z	320	419	359	362	371	413	450	520	629	614
	m	153	165	137	145	144	195	206	216	319	293
	w	167	254	222	217	227	218	244	304	310	321
Integrierte Gesamtschulen	z	-	259	290	321	405	470	437	449	532	570
	m	-	130	139	164	212	229	214	224	274	291
	w	-	129	151	157	193	241	223	225	258	279
Freie Waldorfschulen	z	61	64	79	39	32	38	38	42	70	121
	m	28	33	35	18	14	21	21	21	44	66
	w	33	31	44	21	18	17	17	21	26	55
Förderschulen	z	115	240	206	183	192	173	191	173	178	223
	m	81	190	167	145	162	139	157	140	139	179
	w	34	50	39	38	30	34	34	33	39	44
Berufliche Schulen											
	z	412	460	529	554	560	579	661	859	1 103	1 334
	m	138	124	128	151	160	162	195	304	403	464
	w	274	336	401	403	400	417	466	555	700	870
Teilzeit-Berufsschulen ²	z	7	5	4	4	2	-	1	1	1	-
	m	7	4	3	3	2	-	1	1	1	-
	w	-	1	1	1	-	-	-	-	-	-
Berufsvorbereitungsjahr	z	11	20	15	14	7	6	12	42	63	60
	m	5	16	8	5	5	3	5	34	53	43
	w	6	4	7	9	2	3	7	8	10	17
Berufsgrundbildungsjahr in vollzeitschulischer Form	z	4	-	-	-	-	-	-	-	-	-
	m	4	-	-	-	-	-	-	-	-	-
	w	-	-	-	-	-	-	-	-	-	-
Berufsfachschulen	z	260	299	352	386	400	412	489	608	839	1 095
	m	72	44	50	68	70	72	98	160	257	343
	w	188	255	302	318	330	340	391	448	582	752
Berufsoberschulen/Technische Oberschulen	z	-	-	-	-	-	-	-	-	-	-
	m	-	-	-	-	-	-	-	-	-	-
	w	-	-	-	-	-	-	-	-	-	-
Fachgymnasien	z	-	-	-	-	-	1	1	4	5	7
	m	-	-	-	-	-	-	-	2	1	3
	w	-	-	-	-	-	1	1	2	4	4
Fachoberschulen	z	27	80	102	106	110	120	107	151	136	111
	m	16	38	43	54	56	67	69	87	69	54
	w	11	42	59	52	54	53	38	64	67	57
Fachschulen	z	96	56	56	44	41	40	51	53	59	61
	m	31	22	24	21	27	20	22	20	22	21
	w	65	34	32	23	14	20	29	33	37	40
Fachakademien/Berufsakademien ⁴	z	7	-	-	-	-	-	-	-	-	-
	m	3	-	-	-	-	-	-	-	-	-
	w	4	-	-	-	-	-	-	-	-	-
Zusammen	z	1 736	2 083	2 096	2 046	2 156	2 302	2 373	2 784	3 384	3 727
	m	819	973	927	921	994	1 065	1 089	1 284	1 641	1 751
	w	917	1 110	1 169	1 125	1 162	1 237	1 284	1 500	1 743	1 976
<i>Schulen des Gesundheitswesens</i>											
	z	210	355	361	357	302	382	420	441	510	586
	m	60	78	95	73	63	92	80	101	107	145
	w	150	277	266	284	239	290	340	340	403	441

2.3 Ausländische Schüler/innen nach Schularten und Geschlecht 1992-2017*Absolute Werte*

Schulart/Geschlecht		1992	2009	2010	2011	2012	2013	2014	2015	2016	2017
Nordrhein-Westfalen											
Allgemeinbildende Schulen											
	z	5 241	6 226	6 269	6 095	6 009	6 081	6 037	6 422	7 539	8 110
	m	2 269	3 006	3 014	2 923	2 969	3 027	2 982	3 200	3 922	4 203
	w	2 972	3 220	3 255	3 172	3 040	3 054	3 055	3 222	3 617	3 907
Grundschulen	z	20	536	528	509	546	553	504	598	609	661
	m	13	273	265	252	278	285	252	303	321	325
	w	7	263	263	257	268	268	252	295	288	336
Hauptschulen	z	287	178	223	249	288	353	339	344	341	290
	m	183	93	121	150	191	211	200	204	200	198
	w	104	85	102	99	97	142	139	140	141	92
Schularten mit mehreren Bildungsgängen	z	-	-	-	-	-	33	53	85	148	205
	m	-	-	-	-	-	18	27	43	85	109
	w	-	-	-	-	-	15	26	42	63	96
Realschulen	z	763	547	621	589	563	563	466	434	469	545
	m	237	214	259	247	248	261	207	194	213	233
	w	526	333	362	342	315	302	259	240	256	312
Gymnasien	z	2 807	2 079	2 127	1 982	1 966	1 910	1 964	2 061	2 714	2 950
	m	1 088	792	812	771	793	790	829	869	1 287	1 375
	w	1 719	1 287	1 315	1 211	1 173	1 120	1 135	1 192	1 427	1 575
Integrierte Gesamtschulen	z	330	931	991	1 013	989	993	1 001	1 059	1 106	1 131
	m	147	476	484	475	481	484	463	508	533	554
	w	183	455	507	538	508	509	538	551	573	577
Freie Waldorfschulen	z	214	234	212	197	195	233	222	254	394	431
	m	118	123	112	108	105	124	108	126	216	231
	w	96	111	100	89	90	109	114	128	178	200
Förderschulen	z	675	1 034	968	892	799	744	758	724	782	897
	m	425	689	644	580	515	477	495	467	496	584
	w	250	345	324	312	284	267	263	257	286	313
Abendrealschulen	z	82	485	441	451	451	415	434	483	543	573
	m	33	250	239	251	252	237	258	292	333	357
	w	49	235	202	200	199	178	176	191	210	216
Abendgymnasien	z	19	39	50	35	39	62	70	83	87	86
	m	3	19	29	21	20	28	36	46	46	50
	w	16	20	21	14	19	34	34	37	41	36
Kollegs	z	44	163	108	178	173	222	226	297	346	341
	m	22	77	49	68	86	112	107	148	192	187
	w	22	86	59	110	87	110	119	149	154	154
Berufliche Schulen											
	z	2 407	2 114	2 161	2 165	2 274	2 425	2 599	2 878	3 455	3 610
	m	1 906	1 129	1 216	1 232	1 326	1 428	1 465	1 639	2 058	2 152
	w	501	985	945	933	948	997	1 134	1 239	1 397	1 458
Teilzeit-Berufsschulen ²	z	1 685	907	945	879	880	893	893	893	943	968
	m	1 591	629	670	625	650	661	620	625	648	723
	w	94	278	275	254	230	232	273	268	295	245
Berufsvorbereitungsjahr	z	25	119	114	113	149	187	241	688	1 090	1 086
	m	21	85	84	88	107	133	170	537	859	810
	w	4	34	30	25	42	54	71	151	231	276
Berufsgrundbildungsjahr in vollzeitschulischer Form ⁹	z	35	116	133	210	287	305	305	-	-	-
	m	19	70	99	148	186	217	224	-	-	-
	w	16	46	34	62	101	88	81	-	-	-
Berufsfachschulen ¹⁰	z	419	609	586	539	551	597	678	807	892	996
	m	88	252	255	239	254	278	318	375	429	492
	w	331	357	331	300	297	319	360	432	463	504
Fachgymnasien ¹¹	z	-	39	36	48	47	60	89	89	87	89
	m	-	5	6	15	17	25	29	20	18	24
	w	-	34	30	33	30	35	60	69	69	65
Fachoberschulen	z	75	74	81	97	77	100	107	88	92	91
	m	58	31	31	45	36	42	38	10	20	25
	w	17	43	50	52	41	58	69	78	72	66
Fachschulen ¹⁰	z	141	250	266	279	283	283	286	313	351	380
	m	118	57	71	72	76	72	66	72	84	78
	w	23	193	195	207	207	211	220	241	267	302
Kollegschulen	z	27	-	-	-	-	-	-	-	-	-
	m	11	-	-	-	-	-	-	-	-	-
	w	16	-	-	-	-	-	-	-	-	-
Zusammen											
	z	7 648	8 340	8 430	8 260	8 283	8 506	8 636	9 300	10 994	11 720
	m	4 175	4 135	4 230	4 155	4 295	4 455	4 447	4 839	5 980	6 355
	w	3 473	4 205	4 200	4 105	3 988	4 051	4 189	4 461	5 014	5 365
Schulen des Gesundheitswesens											
	z	1 895	2 474	2 747	2 786	2 946	3 127	3 578	3 805	4 452	5 042
	m	272	411	490	505	528	524	584	645	867	1 120
	w	1 623	2 063	2 257	2 281	2 418	2 603	2 994	3 160	3 585	3 922
Rheinland-Pfalz											
Allgemeinbildende Schulen											
	z	768	739	665	624	591	584	575	717	907	974
	m	326	312	264	261	240	239	240	321	388	412
	w	442	427	401	363	351	345	335	396	519	562
Grundschulen	z	113	102	63	58	54	55	48	71	84	87
	m	50	54	32	28	24	25	26	44	46	47
	w	63	48	31	30	30	30	22	27	38	40
Hauptschulen	z	93	84	31	26	20	25	18	21	30	21
	m	43	40	15	16	12	17	13	12	17	13
	w	50	44	16	10	8	8	5	9	13	8

2.3 Ausländische Schüler/innen nach Schularten und Geschlecht 1992-2017*Absolute Werte*

Schulart/Geschlecht		1992	2009	2010	2011	2012	2013	2014	2015	2016	2017
Schularten mit mehreren Bildungsgängen	z	-	-	25	16	13	9	12	24	52	63
	m	-	-	8	7	4	5	6	9	29	30
	w	-	-	17	9	9	4	6	15	23	33
Realschulen	z	91	78	71	70	64	67	68	83	121	134
	m	23	17	12	12	11	8	13	13	14	16
	w	68	61	59	58	53	59	55	70	107	118
Gymnasien	z	338	270	293	281	286	290	298	363	453	471
	m	133	74	85	89	99	96	97	139	172	180
	w	205	196	208	192	187	194	201	224	281	291
Integrierte Gesamtschulen	z	-	1	1	2	3	2	3	1	2	4
	m	-	-	-	1	1	1	3	1	1	3
	w	-	1	1	1	2	1	-	-	1	1
Freie Waldorfschulen	z	23	40	35	37	36	32	27	31	37	54
	m	8	14	10	12	12	13	11	13	16	27
	w	15	26	25	25	24	19	16	18	21	27
Förderschulen	z	104	144	117	115	104	97	95	117	125	116
	m	65	102	86	85	72	70	69	88	93	89
	w	39	42	31	30	32	27	26	29	32	27
Abendgymnasien	z	-	-	-	-	-	-	-	-	-	13
	m	-	-	-	-	-	-	-	-	-	3
	w	-	-	-	-	-	-	-	-	-	10
Kollegs ¹²	z	6	20	29	19	11	7	6	6	3	11
	m	4	11	16	11	5	4	2	2	-	4
	w	2	9	13	8	6	3	4	4	3	7
Berufliche Schulen	z	266	265	319	347	353	377	370	390	425	411
	m	97	141	179	188	198	195	193	208	241	234
	w	169	124	140	159	155	182	177	182	184	177
Teilzeit-Berufsschulen ²	z	44	71	101	104	124	132	114	107	103	98
	m	36	48	81	85	102	105	84	85	79	77
	w	8	23	20	19	22	27	30	22	24	21
Berufsvorbereitungsjahr	z	25	19	14	14	20	23	36	59	111	94
	m	8	16	14	12	14	18	34	57	99	76
	w	17	3	-	2	6	5	2	2	12	18
Berufsgrundbildungsjahr in vollzeitschulischer Form	z	36	-	-	-	-	-	-	-	-	-
	m	16	-	-	-	-	-	-	-	-	-
	w	20	-	-	-	-	-	-	-	-	-
Berufsfachschulen	z	134	139	170	175	150	144	145	124	115	136
	m	28	71	74	83	75	61	67	50	49	66
	w	106	68	96	92	75	83	78	74	66	70
Berufsoberschulen/Technische Oberschulen ¹³	z	-	-	4	-	5	3	-	2	-	2
	m	-	-	2	-	2	1	-	2	-	1
	w	-	-	2	-	3	2	-	-	-	1
Fachgymnasien	z	-	-	-	-	-	-	-	-	-	1
	m	-	-	-	-	-	-	-	-	-	1
	w	-	-	-	-	-	-	-	-	-	1
Fachoberschulen ¹³	z	-	-	-	-	-	-	-	-	-	1
	m	-	-	-	-	-	-	-	-	-	1
	w	-	-	-	-	-	-	-	-	-	-
Fachschulen	z	27	36	30	54	54	75	75	98	96	79
	m	9	6	8	8	5	10	8	14	14	12
	w	18	30	22	46	49	65	67	84	82	67
Zusammen	z	1 034	1 004	984	971	944	961	945	1 107	1 332	1 385
	m	423	453	443	449	438	434	433	529	629	646
	w	611	551	541	522	506	527	512	578	703	739
<i>Schulen des Gesundheitswesens</i>	z	203	220	241	268	267	295	363	386	462	478
	m	48	53	61	56	53	65	76	104	133	132
	w	155	167	180	212	214	230	287	282	329	346
Saarland											
Allgemeinbildende Schulen	z	185	246	260	273	299	303	301	317	323	360
	m	79	121	135	140	158	168	158	149	184	188
	w	106	125	125	133	141	135	143	168	139	172
Schulkindergärten	z	-	6	9	19	17	14	15	3	18	12
	m	-	4	8	6	12	8	8	-	10	8
	w	-	2	1	13	5	6	7	3	8	4
Grundschulen	z	17	62	69	69	77	101	105	114	94	97
	m	12	29	36	37	43	61	57	51	48	45
	w	5	33	33	32	34	40	48	63	46	52
Hauptschulen	z	18	16	15	13	12	17	19	-	-	-
	m	7	8	7	6	9	13	11	-	-	-
	w	11	8	8	7	3	4	8	-	-	-
Schularten mit mehreren Bildungsgängen	z	-	4	6	14	10	10	7	8	5	3
	m	-	3	6	9	10	9	5	5	5	3
	w	-	1	-	5	-	1	2	3	-	-
Realschulen	z	42	38	42	44	50	50	55	81	38	67
	m	10	14	17	21	23	22	29	35	16	22
	w	32	24	25	23	27	28	26	46	22	45
Gymnasien	z	73	55	51	66	75	57	70	54	82	89
	m	30	26	18	29	29	24	34	27	45	44
	w	43	29	33	37	46	33	36	27	37	45
Integrierte Gesamtschulen ¹⁴	z	-	-	8	-	-	1	5	6	43	41
	m	-	-	5	-	-	1	2	2	28	27
	w	-	-	3	-	-	-	3	4	15	14

2.3 Ausländische Schüler/innen nach Schularten und Geschlecht 1992-2017*Absolute Werte*

Schulart/Geschlecht		1992	2009	2010	2011	2012	2013	2014	2015	2016	2017
Freie Waldorfschulen	z	18	11	10	7	18	12	17	19	31	35
	m	7	4	4	4	8	5	6	8	24	26
	w	11	7	6	3	10	7	11	11	7	9
Förderschulen	z	17	54	50	41	40	41	8	32	12	16
	m	13	33	34	28	24	25	6	21	8	13
	w	4	21	16	13	16	16	2	11	4	3
Berufliche Schulen ¹⁵	z	119	38	52	52	51	48	28	53	32	40
	m	105	24	29	30	28	28	18	36	20	26
	w	14	14	23	22	23	20	10	17	12	14
Teilzeit-Berufsschulen ²	z	76	13	7	12	12	13	8	12	15	19
	m	72	8	5	8	7	8	6	9	12	17
	w	4	5	2	4	5	5	2	3	3	2
Berufsvorbereitungsjahr	z	-	-	-	-	-	-	-	-	-	2
	m	-	-	-	-	-	-	-	-	-	1
	w	-	-	-	-	-	-	-	-	-	1
Berufsgrundbildungsjahr in vollzeitschulischer Form	z	5	-	-	-	-	-	-	-	-	-
	m	5	-	-	-	-	-	-	-	-	-
	w	-	-	-	-	-	-	-	-	-	-
Berufsaufbauschulen	z	5	-	-	-	-	-	-	-	-	-
	m	5	-	-	-	-	-	-	-	-	-
	w	-	-	-	-	-	-	-	-	-	-
Berufsfachschulen	z	7	-	7	1	2	2	2	3	-	2
	m	2	-	5	-	1	1	2	2	-	2
	w	5	-	2	1	1	1	-	1	-	-
Fachoberschulen	z	9	3	14	10	7	3	5	8	1	4
	m	9	2	6	6	3	1	2	5	1	1
	w	-	1	8	4	4	2	3	3	-	3
Fachschulen	z	17	22	24	29	30	30	13	30	16	13
	m	12	14	13	16	17	18	8	20	7	5
	w	5	8	11	13	13	12	5	10	9	8
Zusammen	z	304	284	312	325	350	351	329	370	355	400
	m	184	145	164	170	186	196	176	185	204	214
	w	120	139	148	155	164	155	153	185	151	186
<i>Schulen des Gesundheitswesens</i>	z	59	104	132	122	153	140	193	260	271	277
	m	14	11	17	21	29	27	34	50	62	71
	w	45	93	115	101	124	113	159	210	209	206
Sachsen											
Allgemeinbildende Schulen	z	6	648	675	870	1 002	1 072	1 138	1 181	1 394	1 545
	m	2	319	340	432	493	531	561	586	711	782
	w	4	329	335	438	509	541	577	595	683	763
Vorklassen	z	-	-	-	-	-	-	-	-	-	-
	m	-	-	-	-	-	-	-	-	-	-
	w	-	-	-	-	-	-	-	-	-	-
Grundschulen	z	2	231	207	287	316	324	351	380	487	529
	m	-	113	108	140	157	173	187	194	246	275
	w	2	118	99	147	159	151	164	186	241	254
Schularten mit mehreren Bildungsgängen	z	-	32	24	48	50	59	83	78	109	151
	m	-	18	8	20	23	26	46	40	68	93
	w	-	14	16	28	27	33	37	38	41	58
Gymnasien	z	-	339	405	471	567	612	589	605	648	675
	m	-	164	203	241	277	293	272	297	325	324
	w	-	175	202	230	290	319	317	308	323	351
Freie Waldorfschulen	z	4	26	15	38	38	46	83	86	107	139
	m	2	12	6	15	19	23	37	37	48	59
	w	2	14	9	23	19	23	46	49	59	80
Förderschulen	z	-	19	21	25	24	26	29	27	40	45
	m	-	12	14	16	14	15	18	15	22	27
	w	-	7	7	9	10	11	11	12	18	18
Abendrealschulen	z	-	-	-	-	-	-	-	-	-	-
	m	-	-	-	-	-	-	-	-	-	-
	w	-	-	-	-	-	-	-	-	-	-
Kollegs	z	-	1	3	1	7	5	3	5	3	6
	m	-	-	1	-	3	1	1	3	2	4
	w	-	1	2	1	4	4	2	2	1	2
Berufliche Schulen	z	-	459	603	692	640	688	759	777	1 183	1 534
	m	-	183	263	243	175	205	249	279	578	766
	w	-	276	340	449	465	483	510	498	605	768
Teilzeit-Berufsschulen ²	z	-	41	55	37	25	31	35	48	60	82
	m	-	31	34	22	15	18	19	26	35	46
	w	-	10	21	15	10	13	16	22	25	36
Berufsvorbereitungsjahr	z	-	48	60	40	37	41	41	45	309	404
	m	-	33	38	27	16	21	28	28	265	353
	w	-	15	22	13	21	20	13	17	44	51
Berufsgrundbildungsjahr in vollzeitschulischer Form	z	-	3	3	5	-	2	2	3	2	3
	m	-	2	1	2	-	-	1	-	2	1
	w	-	1	2	3	-	2	1	3	-	2
Berufsfachschulen ¹⁶	z	-	277	310	409	419	409	409	429	545	737
	m	-	80	111	112	92	99	107	132	178	253
	w	-	197	199	297	327	310	302	297	367	484
Fachgymnasien	z	-	3	6	8	17	21	24	25	19	18
	m	-	-	1	3	5	6	9	12	9	5
	w	-	3	5	5	12	15	15	13	10	13

2.3 Ausländische Schüler/innen nach Schularten und Geschlecht 1992-2017*Absolute Werte*

Schulart/Geschlecht		1992	2009	2010	2011	2012	2013	2014	2015	2016	2017
Fachoberschulen	z	-	64	130	120	75	100	138	121	122	147
	m	-	32	65	63	40	44	61	59	65	80
	w	-	32	65	57	35	56	77	62	57	67
Fachschulen	z	-	23	39	73	67	84	110	106	126	143
	m	-	5	13	14	7	17	24	22	24	28
	w	-	18	26	59	60	67	86	84	102	115
Zusammen	z	6	1 107	1 278	1 562	1 642	1 760	1 897	1 958	2 577	3 079
	m	2	502	603	675	668	736	810	865	1 289	1 548
	w	4	605	675	887	974	1 024	1 087	1 093	1 288	1 531
Sachsen-Anhalt											
Allgemeinbildende Schulen	z	6	161	169	157	181	176	211	202	281	336
	m	5	63	59	52	70	68	92	86	136	156
	w	1	98	110	105	111	108	119	116	145	180
Grundschulen	z	-	46	49	47	65	86	87	72	110	120
	m	-	20	15	11	23	32	39	36	61	60
	w	-	26	34	36	42	54	48	36	49	60
Schularten mit mehreren Bildungsgängen	z	-	10	8	4	8	3	7	9	10	16
	m	-	5	3	1	4	3	5	5	7	8
	w	-	5	5	3	4	-	2	4	3	8
Gymnasien	z	4	102	108	100	98	76	99	99	125	151
	m	4	37	39	35	40	29	41	38	51	69
	w	-	65	69	65	58	47	58	61	74	82
Integrierte Gesamtschulen	z	-	-	-	2	3	3	6	10	19	34
	m	-	-	-	1	1	2	3	3	9	12
	w	-	-	-	1	2	1	3	7	10	22
Freie Waldorfschulen	z	-	3	4	4	7	8	12	12	17	15
	m	-	1	2	4	2	2	4	4	8	7
	w	-	2	2	-	5	6	8	8	9	8
Förderschulen	z	2	-	-	-	-	-	-	-	-	-
	m	1	-	-	-	-	-	-	-	-	-
	w	1	-	-	-	-	-	-	-	-	-
Berufliche Schulen	z	-	50	48	37	42	43	45	61	58	91
	m	-	11	10	6	8	10	14	13	20	35
	w	-	39	38	31	34	33	31	48	38	56
Berufsfachschulen	z	-	47	45	35	38	35	37	52	46	74
	m	-	10	9	5	6	7	11	11	16	29
	w	-	37	36	30	32	28	26	41	30	45
Fachoberschulen	z	-	-	-	-	-	-	-	-	4	3
	m	-	-	-	-	-	-	-	-	2	-
	w	-	-	-	-	-	-	-	-	2	3
Fachschulen	z	-	3	3	2	4	8	8	9	8	14
	m	-	1	1	1	2	3	3	2	2	6
	w	-	2	2	1	2	5	5	7	6	8
Zusammen	z	6	211	217	194	223	219	256	263	339	427
	m	5	74	69	58	78	78	106	99	156	191
	w	1	137	148	136	145	141	150	164	183	236
Schulen des Gesundheitswesens											
	z	-	4	6	7	14	17	15	16	21	24
	m	-	-	1	1	3	3	1	1	2	5
	w	-	4	5	6	11	14	14	15	19	19
Schleswig-Holstein											
Allgemeinbildende Schulen	z	505	300	327	313	313	331	351	367	408	533
	m	247	145	162	155	159	171	181	190	219	266
	w	258	155	165	158	154	160	170	177	189	267
Vorklassen	z	14	-	-	-	-	-	-	-	-	-
	m	5	-	-	-	-	-	-	-	-	-
	w	9	-	-	-	-	-	-	-	-	-
Schulkindergärten	z	-	-	-	-	-	-	-	-	-	-
	m	-	-	-	-	-	-	-	-	-	-
	w	-	-	-	-	-	-	-	-	-	-
Grundschulen	z	129	65	72	87	102	90	97	104	122	159
	m	73	29	36	48	51	43	51	56	70	81
	w	56	36	36	39	51	47	46	48	52	78
Hauptschulen	z	95	3	2	-	-	-	-	-	-	-
	m	47	1	1	-	-	-	-	-	-	-
	w	48	2	1	-	-	-	-	-	-	-
Schularten mit mehreren Bildungsgängen	z	-	1	1	1	3	3	4	5	8	11
	m	-	1	1	1	-	2	3	3	4	7
	w	-	-	-	-	3	1	1	2	4	4
Realschulen	z	53	9	3	1	-	-	-	-	-	-
	m	22	5	2	1	-	-	-	-	-	-
	w	31	4	1	-	-	-	-	-	-	-
Gymnasien	z	171	39	54	49	52	59	77	90	94	98
	m	83	18	27	26	32	31	38	39	42	42
	w	88	21	27	23	20	28	39	51	52	56
Integrierte Gesamtschulen	z	1	133	124	132	117	128	130	134	129	183
	m	1	67	62	58	53	63	63	69	73	98
	w	-	66	62	74	64	65	67	65	56	85
Freie Waldorfschulen	z	29	28	44	19	19	31	25	17	41	66
	m	6	13	19	9	12	18	13	10	19	28
	w	23	15	25	10	7	13	12	7	22	38

2.3 Ausländische Schüler/innen nach Schularten und Geschlecht 1992-2017

Absolute Werte

Schulart/Geschlecht		1992	2009	2010	2011	2012	2013	2014	2015	2016	2017
Förderschulen	z	13	22	27	24	20	20	18	17	14	16
	m	10	11	14	12	11	14	13	13	11	10
	w	3	11	13	12	9	6	5	4	3	6
Berufliche Schulen	z	66	77	98	109	100	79	83	104	91	85
	m	43	33	41	51	44	30	37	59	47	41
	w	23	44	57	58	56	49	46	45	44	44
Berufsgrundbildungsjahr in vollzeitschulischer Form	z	2	-	1	-	2	2	3	3	-	3
	m	-	-	1	-	1	2	3	3	-	3
	w	2	-	-	-	1	-	-	-	-	-
Berufsfachschulen	z	44	59	71	90	82	53	57	74	67	65
	m	28	27	30	45	38	20	29	48	38	34
	w	16	32	41	45	44	33	28	26	29	31
Berufsoberschulen/Technische Oberschulen	z	-	4	4	1	2	9	8	2	2	3
	m	-	-	1	1	2	5	3	1	1	2
	w	-	4	3	-	-	4	5	1	1	1
Fachgymnasien	z	3	2	6	8	6	6	3	7	4	3
	m	1	2	5	3	2	2	-	3	2	-
	w	2	-	1	5	4	4	3	4	2	3
Fachoberschulen	z	2	1	-	-	1	-	-	-	-	-
	m	2	1	-	-	-	-	-	-	-	-
	w	-	-	-	-	1	-	-	-	-	-
Fachschulen	z	9	11	16	10	7	9	12	18	18	11
	m	7	3	4	2	1	1	2	4	6	2
	w	2	8	12	8	6	8	10	14	12	9
Fachakademien/Berufsakademien ⁴	z	6	-	-	-	-	-	-	-	-	-
	m	5	-	-	-	-	-	-	-	-	-
	w	1	-	-	-	-	-	-	-	-	-
Zusammen	z	571	377	425	422	413	410	434	471	499	618
	m	290	178	203	206	203	201	218	249	266	307
	w	281	199	222	216	210	209	216	222	233	311
<i>Schulen des Gesundheitswesens ¹⁶</i>	<i>z</i>	<i>31</i>	<i>208</i>	<i>144</i>	<i>218</i>	<i>194</i>	<i>164</i>	<i>171</i>	<i>232</i>	<i>280</i>	<i>375</i>
	<i>m</i>	<i>9</i>	<i>62</i>	<i>25</i>	<i>30</i>	<i>41</i>	<i>37</i>	<i>41</i>	<i>59</i>	<i>67</i>	<i>116</i>
	<i>w</i>	<i>22</i>	<i>146</i>	<i>119</i>	<i>188</i>	<i>153</i>	<i>127</i>	<i>130</i>	<i>173</i>	<i>213</i>	<i>259</i>
Thüringen											
Allgemeinbildende Schulen	z	-	108	109	121	122	117	136	205	345	422
	m	-	49	49	60	58	60	74	128	209	248
	w	-	59	60	61	64	57	62	77	136	174
Grundschulen	z	-	13	14	12	11	11	10	34	44	69
	m	-	8	6	6	5	6	6	18	17	33
	w	-	5	8	6	6	5	4	16	27	36
Schularten mit mehreren Bildungsgängen	z	-	14	13	15	18	16	25	28	38	60
	m	-	7	6	5	9	8	12	16	20	35
	w	-	7	7	10	9	8	13	12	18	25
Gymnasien	z	-	39	37	36	31	32	32	41	80	82
	m	-	14	15	15	12	19	16	27	49	41
	w	-	25	22	21	19	13	16	14	31	41
Integrierte Gesamtschulen	z	-	33	32	37	43	43	53	67	118	129
	m	-	14	13	21	23	21	31	44	78	80
	w	-	19	19	16	20	22	22	23	40	49
Freie Waldorfschulen	z	-	6	8	13	13	10	12	10	27	38
	m	-	4	6	8	7	5	7	6	17	27
	w	-	2	2	5	6	5	5	4	10	11
Förderschulen	z	-	3	5	8	6	5	4	25	38	44
	m	-	2	3	5	2	1	2	17	28	32
	w	-	1	2	3	4	4	2	8	10	12
Berufliche Schulen	z	1	35	34	38	59	154	158	302	521	655
	m	1	7	4	7	22	69	63	130	270	346
	w	-	28	30	31	37	85	95	172	251	309
Teilzeit-Berufsschulen ²	z	-	1	4	4	7	68	35	143	131	175
	m	-	1	2	3	5	41	20	80	73	106
	w	-	-	2	1	2	27	15	63	58	69
Berufsvorbereitungsjahr	z	-	2	-	-	-	4	3	7	145	154
	m	-	2	-	-	-	3	3	4	124	126
	w	-	-	-	-	-	1	-	3	21	28
Berufsgrundbildungsjahr in vollzeitschulischer Form	z	-	-	-	-	-	-	-	-	-	-
	m	-	-	-	-	-	-	-	-	-	-
	w	-	-	-	-	-	-	-	-	-	-
Berufsfachschulen ¹⁶	z	-	28	23	25	45	69	98	125	210	284
	m	-	3	2	4	15	20	31	37	63	103
	w	-	25	21	21	30	49	67	88	147	181
Fachgymnasien	z	-	-	-	-	-	-	4	3	6	5
	m	-	-	-	-	-	-	4	3	4	3
	w	-	-	-	-	-	-	-	-	2	2
Fachoberschulen	z	-	1	1	2	3	1	-	5	5	8
	m	-	1	-	-	2	1	-	4	4	7
	w	-	-	1	2	1	-	-	1	1	1
Fachschulen ¹⁶	z	1	3	6	7	4	12	18	19	24	29
	m	1	-	-	-	-	4	5	2	2	1
	w	-	3	6	7	4	8	13	17	22	28

2.3 Ausländische Schüler/innen nach Schularten und Geschlecht 1992-2017*Absolute Werte*

Schulart/Geschlecht		1992	2009	2010	2011	2012	2013	2014	2015	2016	2017
Zusammen	z	1	143	143	159	181	271	294	507	866	1 077
	m	1	56	53	67	80	129	137	258	479	594
	w	-	87	90	92	101	142	157	249	387	483
Deutschland											
Allgemeinbildende Schulen	z	25 203	32 379	32 662	32 742	32 790	32 795	33 598	35 326	39 587	41 871
	m	11 885	16 084	16 222	16 282	16 417	16 451	16 833	17 938	20 644	21 719
	w	13 318	16 295	16 440	16 460	16 373	16 344	16 765	17 388	18 943	20 152
Vorklassen	z	202	89	90	71	71	83	85	119	129	137
	m	109	45	49	35	31	39	38	63	64	77
	w	93	44	41	36	40	44	47	56	65	60
Schulkindergärten	z	256	254	261	260	250	283	289	333	414	472
	m	141	172	159	153	151	158	164	218	277	313
	w	115	82	102	107	99	125	125	115	137	159
Grundschulen	z	3 906	5 320	4 964	5 166	5 376	5 598	5 992	6 558	7 245	7 232
	m	1 984	2 687	2 539	2 566	2 722	2 841	2 999	3 253	3 587	3 620
	w	1 922	2 633	2 425	2 600	2 654	2 757	2 993	3 305	3 658	3 612
Schulartunabhängige Orientierungsstufe	z	622	386	383	344	329	371	498	470	675	602
	m	295	183	205	178	168	187	254	231	320	292
	w	327	203	178	166	161	184	244	239	355	310
Hauptschulen	z	4 165	3 335	3 240	3 246	3 252	3 208	3 140	3 156	3 202	3 126
	m	2 219	1 792	1 703	1 746	1 791	1 708	1 638	1 671	1 728	1 693
	w	1 946	1 543	1 537	1 500	1 461	1 500	1 502	1 485	1 474	1 433
Schularten mit mehreren Bildungsgängen	z	-	565	555	518	446	472	616	794	1 109	1 251
	m	-	277	266	253	227	259	334	431	632	692
	w	-	288	289	265	219	213	282	363	477	559
Realschulen	z	3 137	3 585	3 714	3 690	3 537	3 227	2 858	2 785	2 890	3 143
	m	956	1 385	1 460	1 476	1 430	1 312	1 179	1 103	1 186	1 224
	w	2 181	2 200	2 254	2 214	2 107	1 915	1 679	1 682	1 704	1 919
Gymnasien	z	7 079	7 088	7 268	7 150	7 425	7 560	7 812	8 407	9 911	10 504
	m	2 877	2 784	2 890	2 930	3 121	3 232	3 356	3 660	4 649	4 785
	w	4 202	4 304	4 378	4 220	4 304	4 328	4 456	4 747	5 262	5 719
Integrierte Gesamtschulen	z	420	1 821	2 603	2 956	3 346	3 632	3 844	4 033	4 496	5 055
	m	194	930	1 288	1 436	1 615	1 757	1 876	1 993	2 309	2 584
	w	226	891	1 315	1 520	1 731	1 875	1 968	2 040	2 187	2 471
Freie Waldorfschulen	z	1 157	1 556	1 503	1 477	1 493	1 485	1 575	1 610	2 161	2 399
	m	565	712	679	703	714	725	740	770	1 145	1 254
	w	592	844	824	774	779	760	835	840	1 016	1 145
Förderschulen	z	3 624	5 855	5 564	5 320	4 946	4 718	4 717	4 817	5 116	5 759
	m	2 259	3 845	3 636	3 453	3 210	3 084	3 107	3 331	3 495	3 928
	w	1 365	2 010	1 928	1 867	1 736	1 634	1 610	1 486	1 621	1 831
Abendhauptschulen	z	-	12	22	21	19	21	26	25	26	25
	m	-	7	12	16	15	16	14	10	16	15
	w	-	5	10	5	4	5	12	15	10	10
Abendrealschulen	z	362	1 256	1 253	1 213	1 070	900	893	885	902	936
	m	163	647	695	677	608	512	524	518	538	588
	w	199	609	558	536	462	388	369	367	364	348
Abendgymnasien	z	211	1 053	1 070	1 073	1 007	969	971	936	897	835
	m	90	520	559	564	502	485	474	469	460	437
	w	121	533	511	509	505	484	497	467	437	398
Kollegs	z	62	204	172	237	223	268	282	350	382	384
	m	33	98	82	96	112	136	136	176	211	209
	w	29	106	90	141	111	132	146	174	171	175
Keine Zuordnung zu einer Schulart möglich ⁶	z	-	-	-	-	-	-	-	48	32	11
	m	-	-	-	-	-	-	-	41	27	8
	w	-	-	-	-	-	-	-	7	5	3
Berufliche Schulen	z	7 403	13 644	14 422	15 113	15 525	16 788	18 056	20 393	24 442	26 621
	m	4 206	6 269	6 618	6 760	6 866	7 292	7 752	9 169	12 058	12 943
	w	3 197	7 375	7 804	8 353	8 659	9 496	10 304	11 224	12 384	13 678
Teilzeit-Berufsschulen ²	z	3 096	3 685	3 773	3 603	3 604	3 655	3 796	4 208	4 356	4 565
	m	2 681	2 393	2 455	2 308	2 369	2 416	2 508	2 855	2 984	3 208
	w	415	1 292	1 318	1 295	1 235	1 239	1 288	1 353	1 372	1 357
Berufsvorbereitungsjahr	z	204	625	592	585	636	734	845	1 418	2 390	2 539
	m	124	399	378	397	416	497	574	1 092	1 884	1 934
	w	80	226	214	188	220	237	271	326	506	605
Berufsgrundbildungsjahr in vollzeitschulischer Form	z	226	127	147	221	302	320	322	25	29	27
	m	138	80	109	156	200	229	240	21	28	25
	w	88	47	38	65	102	91	82	4	1	2
Berufsaufbauschulen	z	7	-	-	-	-	-	-	-	-	-
	m	5	-	-	-	-	-	-	-	-	-
	w	2	-	-	-	-	-	-	-	-	-
Berufsfachschulen	z	2 523	7 209	7 615	8 143	8 285	9 016	9 638	10 859	13 587	14 971
	m	652	2 706	2 846	2 996	2 965	3 149	3 363	4 003	5 902	6 405
	w	1 871	4 503	4 769	5 147	5 320	5 867	6 275	6 856	7 685	8 566
Berufsoberschulen/Technische Oberschulen	z	-	8	28	34	28	37	32	14	11	14
	m	-	2	17	16	16	20	13	5	1	4
	w	-	6	11	18	12	17	19	9	10	10
Fachgymnasien	z	46	183	237	283	293	326	392	454	456	411
	m	26	63	84	104	95	112	121	126	137	135
	w	20	120	153	179	198	214	271	328	319	276

2.3 Ausländische Schüler/innen nach Schularten und Geschlecht 1992-2017*Absolute Werte*

Schulart/Geschlecht		1992	2009	2010	2011	2012	2013	2014	2015	2016	2017
Fachoberschulen	z	147	434	568	625	598	670	737	790	781	803
	m	102	192	251	305	297	310	342	360	384	393
	w	45	242	317	320	301	360	395	430	397	410
Fachschulen	z	901	1 057	1 134	1 301	1 462	1 701	1 914	2 234	2 436	2 816
	m	418	383	429	423	447	502	527	633	656	757
	w	483	674	705	878	1 015	1 199	1 387	1 601	1 780	2 059
Fachakademien/Berufsakademien	z	226	316	328	318	317	329	380	391	396	475
	m	49	51	49	55	61	57	64	74	78	82
	w	177	265	279	263	256	272	316	317	318	393
Kollegschulen	z	27	-	-	-	-	-	-	-	-	-
	m	11	-	-	-	-	-	-	-	-	-
	w	16	-	-	-	-	-	-	-	-	-
Insgesamt	i	32 606	46 023	47 084	47 855	48 315	49 583	51 654	55 719	64 029	68 492
	m	16 091	22 353	22 840	23 042	23 283	23 743	24 585	27 107	32 698	34 662
	w	16 515	23 670	24 244	24 813	25 032	25 840	27 069	28 612	31 331	33 830
<i>Schulen des Gesundheitswesens</i>	i	3 170	5 129	5 710	5 974	6 843	9 112	10 727	12 175	14 302	15 931
	m	584	932	1 101	1 139	1 264	1 819	2 198	2 707	3 471	4 242
	w	2 586	4 197	4 609	4 835	5 579	7 293	8 529	9 468	10 831	11 689

1 Geschlechterspezifische Verteilung teilweise geschätzt.

2 Ab 1996 einschl. Berufsgrundbildungsjahr in kooperativer Form.

3 Kein Nachweis nach rechtlichem Status. Ab 2013 geschätzt.

4 Bayern: Ab 1996 nur noch Fachakademien. Berufsakademien wurden 1993 in Niedersachsen, 1996 in Bayern und Schleswig-Holstein dem Hochschulbereich zugeordnet.

5 2007 Daten des Schuljahres 2006/07.

6 Schüler/innen aus dem Ausland, die grundlegende Kenntnisse der deutschen Sprache erwerben müssen und nicht in Regelklassen unterrichtet werden. In den übrigen Bundesländern sind diese Schüler/innen den Schularten bzw. Bildungsbereichen zugeordnet.

7 Die Erhebung wurde von 1989 bis 2011 eingestellt. Bis 2013 geschlechterspezifische Verteilung und Nationalität geschätzt.

8 Ab 2003 einschl. Schulen des Gesundheitswesens.

9 Das Berufsgrundbildungsjahr in vollzeitschulischer Form wird ab dem Schuljahr 2015/16 nicht mehr angeboten.

10 Berufsfachschulen bis 1993 einschl. Fachschulen für Sozialpädagogik, die ab 1994 wieder den Fachschulen zugeordnet wurden.

11 Ab 2007 neue Schulform. Sie setzt sich aus zwei ehemaligen Schulgliederungen der Berufsfachschulen zusammen.

12 2002 bis 2016 einschl. Abendgymnasien.

13 Ab Schuljahr 2004 bis 2010 ersetzen die Berufsoberschulen die Fachoberschulen.

14 Ab 2015 aufgrund einer Schulreform einschl. Schularten mit mehreren Bildungsgängen (Schulart ab 2016 auslaufend).

15 2013 nach Geschlecht geschätzt.

16 Einschl. Schulen des Gesundheitswesens.

17 Ab 2006 einschl. Altenpfleger/Altenpflegehelfer und Rettungsassistenten.

2.3 Ausländische Schüler/innen nach Schularten und Geschlecht 1992-2017

Anteil an öffentlichen und privaten Schulen zusammen in Prozent

Schulart/Geschlecht		1992	2009	2010	2011	2012	2013	2014	2015	2016	2017
Baden-Württemberg											
Allgemeinbildende Schulen ¹											
	z	2,5	4,6	5,0	5,3	5,6	5,5	5,6	5,5	5,4	5,5
	m	2,4	4,7	5,2	5,5	5,8	5,7	5,8	6,0	5,9	5,9
	w	2,6	4,5	4,8	5,1	5,4	5,3	5,4	5,1	5,0	5,0
Schulkindergärten	z	15,2	16,8	17,8	18,8	18,9	20,9	22,2	24,0	23,6	26,5
	m	15,2	18,0	17,6	18,6	19,1	19,4	21,3	24,2	23,8	27,5
	w	15,2	14,7	18,1	19,0	18,7	23,2	23,5	23,7	23,2	24,7
Grundschulen	z	0,4	0,8	0,9	1,1	1,3	1,4	1,7	1,8	1,7	1,6
	m	0,4	0,7	0,9	1,0	1,3	1,4	1,7	1,8	1,6	1,5
	w	0,5	0,9	0,9	1,2	1,3	1,3	1,7	1,8	1,8	1,7
Hauptschulen	z	0,6	0,8	1,0	1,1	1,2	1,3	1,3	1,6	1,9	2,1
	m	0,7	0,9	1,1	1,3	1,4	1,5	1,5	1,8	2,1	2,3
	w	0,5	0,7	0,8	0,8	0,9	1,0	1,1	1,3	1,5	1,8
Realschulen	z	1,7	1,7	1,9	2,1	2,4	2,1	2,2	2,4	2,7	3,0
	m	0,5	1,3	1,6	1,9	2,1	1,9	2,2	2,3	2,6	2,7
	w	2,9	2,1	2,2	2,4	2,7	2,3	2,2	2,5	2,8	3,3
Gymnasien	z	7,3	6,5	7,0	7,4	8,0	8,5	8,9	9,2	9,3	9,7
	m	7,3	5,6	6,1	6,6	7,3	7,9	8,3	8,4	8,9	9,2
	w	7,3	7,3	7,8	8,1	8,5	9,0	9,4	9,9	9,6	10,2
Integrierte Gesamtschulen	z	-	-	-	-	0,3	0,3	0,2	0,2	0,7	0,7
	m	-	-	-	-	0,2	0,3	0,2	0,3	0,7	0,6
	w	-	-	-	-	0,3	0,3	0,2	0,1	0,8	0,7
Freie Waldorfschulen	z	100	100	100	100	100	100	100	100	100	100
	m	100	100	100	100	100	100	100	100	100	100
	w	100	100	100	100	100	100	100	100	100	100
Förderschulen	z	8,5	16,9	17,4	18,2	19,5	19,2	19,5	20,4	19,4	19,6
	m	8,5	18,2	18,5	19,2	20,6	20,3	20,7	24,0	22,5	22,7
	w	8,5	15,0	15,5	16,6	17,7	17,5	17,5	14,0	13,9	14,3
Abendrealschulen	z	100	100	100	100	100	100	100	100	100	100
	m	100	100	100	100	100	100	100	100	100	100
	w	100	100	100	100	100	100	100	100	100	100
Abendgymnasien	z	100	100	100	100	100	100	100	100	100	100
	m	100	100	100	100	100	100	100	100	100	100
	w	100	100	100	100	100	100	100	100	100	100
Kollegs	z	55,6	81,8	90,6	94,6	93,1	87,9	97,5	94,4	100	87,5
	m	55,6	81,8	93,3	93,3	93,3	88,2	100	95,0	100	84,6
	w	55,6	81,8	88,2	95,5	92,9	87,5	95,2	93,8	100	90,9
Berufliche Schulen											
	z	2,7	10,9	11,3	12,0	12,7	13,5	13,6	13,7	15,0	15,5
	m	2,3	9,6	9,8	10,1	10,4	10,6	10,4	10,5	12,6	12,6
	w	3,3	12,2	13,0	14,1	15,2	16,5	17,2	17,7	18,5	20,0
Teilzeit-Berufsschulen ²	z	1,2	3,8	3,7	3,5	3,5	3,2	3,1	3,2	2,7	2,3
	m	1,6	4,5	4,3	4,0	4,0	3,5	3,4	3,6	3,1	2,4
	w	0,6	2,9	2,9	3,0	2,9	2,8	2,7	2,6	2,2	2,2
Berufsfachschulen	z	7,5	20,5	21,5	23,4	26,0	28,0	29,3	31,3	37,4	38,0
	m	4,3	18,2	18,8	20,1	22,1	23,5	24,5	27,5	36,8	34,8
	w	10,9	22,7	24,0	26,4	29,4	31,7	33,3	34,6	38,1	41,6
Berufsoberschulen/Technische Oberschulen	z	-	4,2	14,4	14,7	10,6	10,0	7,0	6,9	7,4	6,9
	m	-	5,1	20,0	14,1	11,3	9,5	2,8	1,5	-	1,9
	w	-	3,6	9,0	15,3	9,9	10,4	11,3	12,3	13,8	10,5
Fachgymnasien	z	0,9	3,4	4,1	4,4	4,4	4,3	4,8	5,7	6,2	6,0
	m	0,9	2,9	3,1	3,6	3,1	3,2	3,0	3,2	4,1	4,5
	w	0,9	3,8	4,8	5,1	5,4	5,2	6,1	7,7	7,9	7,2
Fachschulen	z	26,5	29,1	28,7	29,8	31,1	36,0	33,9	41,0	44,2	51,4
	m	26,5	18,4	19,3	18,3	17,5	22,6	18,4	22,8	27,3	35,9
	w	26,3	55,6	49,2	53,5	57,9	59,7	64,1	67,3	66,7	71,1
Zusammen											
	z	2,6	6,3	6,8	7,3	7,8	8,1	8,3	8,4	8,9	9,0
	m	2,4	6,1	6,5	6,9	7,2	7,3	7,3	7,6	8,4	8,4
	w	2,8	6,6	7,0	7,7	8,4	8,9	9,2	9,3	9,4	9,7
Schulen des Gesundheitswesens ³											
	z	-	-	-	-	-	77,4	76,2	76,9	75,3	74,6
	m	-	-	-	-	-	77,3	76,2	76,9	75,3	74,5
	w	-	-	-	-	-	77,4	76,2	76,9	75,3	74,6
Bayern											
Allgemeinbildende Schulen											
	z	7,8	9,4	9,9	10,4	10,5	10,1	9,7	9,0	8,3	8,3
	m	7,0	9,1	9,4	9,8	10,1	9,7	9,3	8,6	8,0	8,0
	w	8,6	9,8	10,4	11,0	11,0	10,6	10,2	9,5	8,7	8,6
Grundschulen	z	4,3	6,9	7,8	8,1	8,1	7,6	6,9	5,9	4,9	4,3
	m	4,2	7,1	8,0	7,9	8,1	7,5	6,8	5,8	4,8	4,3
	w	4,5	6,8	7,7	8,3	8,2	7,6	7,1	6,1	5,1	4,4
Hauptschulen	z	6,5	6,4	6,8	7,5	7,8	7,7	7,5	6,6	5,9	5,9
	m	6,2	6,5	6,6	7,2	7,6	7,2	6,9	6,0	5,3	5,5
	w	6,8	6,3	7,0	7,8	8,0	8,2	8,1	7,4	6,5	6,3
Realschulen	z	16,3	13,9	13,9	14,3	14,5	13,8	13,4	13,5	13,9	13,8
	m	8,8	10,4	10,4	11,0	11,3	10,6	10,3	9,8	10,6	10,0
	w	22,8	17,3	17,3	17,5	17,6	16,8	16,4	17,4	17,5	17,9
Gymnasien	z	9,4	6,1	6,0	6,0	6,4	6,5	6,9	7,7	8,5	9,0
	m	6,1	4,2	4,2	4,3	5,1	5,1	5,5	6,2	7,2	7,7
	w	12,6	7,7	7,7	7,5	7,6	7,8	8,2	8,9	9,6	10,2

2.3 Ausländische Schüler/innen nach Schularten und Geschlecht 1992-2017

Anteil an öffentlichen und privaten Schulen zusammen in Prozent

Schulart/Geschlecht		1992	2009	2010	2011	2012	2013	2014	2015	2016	2017
Freie Waldorfschulen	z	100	100	100	100	100	100	100	100	100	100
	m	100	100	100	100	100	100	100	100	100	100
	w	100	100	100	100	100	100	100	100	100	100
Förderschulen	z	26,0	32,2	32,2	33,5	32,7	32,6	33,0	34,3	35,8	35,9
	m	27,1	33,3	32,6	33,7	33,4	34,0	34,5	35,6	36,6	36,0
	w	24,2	30,5	31,5	33,3	31,5	30,4	30,7	32,2	34,5	35,7
Abendrealschulen	z	11,9	5,1	3,8	7,0	8,3	7,1	1,0	-	-	-
	m	11,1	2,7	-	2,7	11,1	6,1	-	-	-	-
	w	12,5	7,1	8,6	10,2	6,3	8,0	1,8	-	-	-
Abendgymnasien	z	18,0	86,5	85,7	87,4	91,3	89,5	89,6	88,2	85,6	87,3
	m	21,4	87,7	86,1	86,2	92,0	92,2	92,9	91,2	86,5	86,3
	w	13,6	85,6	85,2	88,6	90,6	87,2	86,6	85,5	84,5	88,4
Kollegs	z	2,2	1,2	1,8	2,4	2,7	2,8	4,6	4,1	2,8	2,1
	m	5,3	1,2	2,6	4,3	4,7	4,8	9,0	4,5	2,9	2,2
	w	-	1,2	1,1	1,1	1,0	1,1	1,1	3,8	2,7	1,9
Berufliche Schulen	z	6,1	11,4	11,2	10,7	10,3	9,7	9,5	8,6	7,1	7,4
	m	4,6	10,5	10,3	9,8	9,5	9,2	8,8	7,7	6,0	6,3
	w	8,1	12,5	12,1	11,7	11,4	10,3	10,4	9,9	9,2	9,5
Teilzeit-Berufsschulen ²	z	2,8	7,1	7,0	6,7	6,5	6,2	6,2	6,3	6,0	5,7
	m	3,3	8,1	8,1	7,7	7,4	7,3	7,5	7,7	7,4	6,9
	w	2,1	5,7	5,6	5,5	5,3	4,8	4,4	4,1	3,9	3,5
Berufsvorbereitungsjahr	z	14,9	24,1	21,7	19,7	18,6	15,9	11,0	5,8	3,3	3,8
	m	20,2	23,7	21,2	18,8	16,9	14,9	9,4	5,1	2,8	3,4
	w	9,8	24,6	22,6	21,7	22,8	18,7	16,4	9,5	6,2	5,4
Berufsgrundbildungsjahr in vollzeitschulischer Form	z	1,9	4,7	5,3	5,2	8,0	7,3	6,9	6,9	8,7	6,0
	m	1,8	6,2	6,0	6,6	9,6	7,6	7,7	7,3	9,2	6,4
	w	2,2	-	2,7	-	-	5,3	-	3,3	3,6	-
Berufsaufbauschulen	z	0,9	-	-	-	-	-	-	-	-	-
	m	2,2	-	-	-	-	-	-	-	-	-
	w	2,2	-	-	-	-	-	-	-	-	-
Berufsfachschulen	z	44,0	38,0	36,4	34,3	31,6	28,2	29,0	31,5	30,5	29,8
	m	50,0	41,8	38,6	33,5	28,4	26,2	27,3	29,1	26,6	23,5
	w	42,7	37,0	35,7	34,5	32,6	28,9	29,6	32,2	32,2	33,5
Berufsoberschulen/Technische Oberschulen	z	-	-	0,2	1,7	0,9	1,6	1,7	0,1	-	-
	m	-	-	0,3	1,4	1,1	2,2	2,1	0,3	-	-
	w	-	-	-	2,0	0,6	1,0	1,2	-	-	-
Fachoberschulen	z	1,5	2,9	3,3	4,3	4,4	4,6	4,5	4,2	3,4	4,0
	m	1,8	3,1	3,3	3,8	4,1	4,7	4,5	4,2	3,2	3,6
	w	1,2	2,8	3,3	4,7	4,7	4,5	4,5	4,2	3,6	4,6
Fachschulen	z	56,4	46,1	44,0	43,0	45,7	44,1	47,3	55,9	53,9	58,7
	m	36,9	42,6	42,4	41,9	39,9	37,0	39,7	47,0	43,3	46,7
	w	80,3	55,1	48,5	46,2	61,0	58,9	60,1	69,5	70,1	74,4
Fachakademien/Berufsakademien ⁴	z	49,8	70,7	71,8	68,7	66,2	67,8	67,5	66,8	66,8	68,2
	m	37,3	63,8	70,0	73,3	72,6	72,2	71,9	74,7	78,8	73,2
	w	54,1	72,2	72,1	67,8	64,8	67,0	66,7	65,2	64,4	67,3
Zusammen	z	7,4	9,9	10,2	10,5	10,5	10,0	9,6	8,9	7,9	8,0
	m	6,4	9,4	9,6	9,8	9,9	9,5	9,1	8,3	7,2	7,3
	w	8,5	10,4	10,8	11,1	11,1	10,5	10,2	9,6	8,8	8,8
<i>Schulen des Gesundheitswesens</i>	z	32,9	80,9	81,8	80,9	80,7	81,5	83,1	84,7	82,9	84,0
	m	42,9	85,1	87,5	83,3	84,8	87,0	88,1	89,7	84,9	85,5
	w	30,8	80,2	80,7	80,4	79,8	80,2	81,7	83,0	82,1	83,3
Berlin											
Allgemeinbildende Schulen	z	2,3	4,0	4,5	5,1	5,7	6,0	6,9	7,0	7,2	7,0
	m	2,1	3,9	4,4	4,8	5,4	5,6	6,6	6,6	7,0	6,9
	w	2,4	4,1	4,6	5,4	6,1	6,5	7,3	7,3	7,4	7,2
Vorklassen	z	1,3	-	-	-	-	-	-	-	-	-
	m	1,4	-	-	-	-	-	-	-	-	-
	w	1,2	-	-	-	-	-	-	-	-	-
Grundschulen	z	2,2	4,5	5,3	5,5	4,8	5,0	5,7	5,7	5,7	4,0
	m	2,1	4,4	5,3	5,5	4,8	5,0	5,5	5,4	5,5	4,0
	w	2,4	4,6	5,2	5,5	4,7	5,0	5,9	6,1	6,0	4,0
Schulartunabhängige Orientierungsstufe	z	2,1	2,9	3,3	4,1	4,2	4,3	5,3	4,5	5,8	4,6
	m	2,2	2,9	3,2	3,8	4,1	4,0	5,2	4,3	5,4	4,3
	w	1,9	2,9	3,4	4,5	4,3	4,5	5,4	4,7	6,2	4,9
Hauptschulen	z	0,7	0,1	0,2	0,1	-	100	-	-	-	-
	m	0,5	0,2	0,1	-	-	-	-	-	-	-
	w	0,9	-	0,4	0,3	-	100	-	-	-	-
Realschulen	z	4,0	3,3	4,5	6,8	6,3	18,4	-	-	-	-
	m	4,0	3,2	4,5	6,1	5,6	17,0	-	-	-	-
	w	4,0	3,5	4,6	7,5	6,9	20,0	-	-	-	-
Gymnasien	z	4,7	5,1	5,4	5,3	6,6	7,1	7,4	7,1	7,7	8,6
	m	4,2	5,2	5,6	5,4	6,4	6,7	7,3	7,0	7,7	8,8
	w	5,2	4,9	5,3	5,2	6,7	7,5	7,5	7,2	7,6	8,5
Integrierte Gesamtschulen	z	0,3	4,7	4,4	5,2	7,0	6,9	8,4	9,4	8,9	11,1
	m	0,3	4,7	4,5	4,9	6,2	6,2	7,8	8,7	8,5	10,5
	w	0,3	4,7	4,4	5,6	7,9	7,8	9,1	10,3	9,4	11,8
Freie Waldorfschulen	z	100	100	100	100	100	100	100	100	100	100
	m	100	100	100	100	100	100	100	100	100	100
	w	100	100	100	100	100	100	100	100	100	100

2.3 Ausländische Schüler/innen nach Schularten und Geschlecht 1992-2017*Anteil an öffentlichen und privaten Schulen zusammen in Prozent*

Schulart/Geschlecht		1992	2009	2010	2011	2012	2013	2014	2015	2016	2017
Förderschulen	z	1,7	2,8	3,0	2,9	2,6	3,7	4,6	4,5	4,3	4,7
	m	1,8	2,5	2,8	2,5	2,0	2,9	3,7	4,4	3,8	4,3
	w	1,7	3,3	3,3	3,6	3,5	5,1	6,1	4,8	5,3	5,6
Abendrealschulen	z	2,5	-	-	-	-	-	-	-	-	-
	m	2,5	-	-	-	-	-	-	-	-	-
	w	2,4	-	-	-	-	-	-	-	-	-
Berufliche Schulen	z	4,1	9,6	11,3	12,9	13,6	15,5	18,2	18,3	16,1	17,2
	m	3,0	6,2	7,4	7,9	8,1	8,7	10,7	10,9	8,4	9,0
	w	5,7	13,4	15,5	18,2	19,2	22,2	24,9	25,4	26,5	29,2
Teilzeit-Berufsschulen ²	z	2,1	1,9	2,7	2,5	2,3	3,5	4,9	5,1	5,6	5,2
	m	3,1	2,2	3,2	2,6	3,3	4,7	6,7	7,5	7,8	6,9
	w	0,2	1,5	2,2	2,5	1,4	2,2	3,1	2,6	3,0	2,6
Berufsvorbereitungsjahr	z	0,9	4,6	5,4	4,4	1,1	0,5	0,5	0,7	1,2	1,5
	m	-	3,8	5,2	4,0	1,5	0,2	0,5	0,7	1,1	1,1
	w	2,3	6,2	5,8	4,9	0,4	1,0	0,7	0,6	1,5	3,0
Berufsgrundbildungsjahr in vollzeitschulischer Form	z	9,3	-	-	-	-	-	-	-	-	-
	m	-	-	-	-	-	-	-	-	-	-
	w	12,5	-	-	-	-	-	-	-	-	-
Berufsfachschulen	z	8,2	17,6	20,5	24,0	24,6	28,1	31,6	35,9	43,2	47,6
	m	5,5	10,8	11,5	13,8	13,8	14,9	16,2	19,4	24,1	28,4
	w	10,0	25,8	30,9	35,3	36,8	40,9	45,7	49,1	56,9	63,6
Berufsoberschulen/Technische Oberschulen	z	-	-	-	-	-	-	1,3	-	-	-
	w	-	-	-	-	-	-	2,7	-	-	-
Fachgymnasien	z	-	-	3,1	1,6	-	1,2	0,5	-	-	-
	m	-	-	3,1	1,1	-	1,1	0,5	-	-	-
	w	-	-	3,2	2,1	-	1,4	0,5	-	-	-
Fachoberschulen	z	1,8	8,9	10,5	11,7	9,9	11,3	13,5	16,1	12,0	10,3
	m	0,4	4,8	7,7	8,8	7,7	6,8	8,2	11,9	10,4	9,8
	w	4,1	13,1	13,4	15,0	12,4	16,4	18,9	20,8	13,8	11,0
Fachschulen	z	40,2	44,6	46,8	55,5	59,3	60,3	58,7	57,1	60,0	64,4
	m	14,5	31,3	40,0	43,4	46,4	49,7	60,0	56,6	53,3	58,2
	w	53,3	50,3	49,6	59,6	63,4	63,2	58,4	57,2	61,8	65,9
Zusammen	z	2,5	4,8	5,6	6,4	7,1	7,7	8,9	9,0	8,9	9,2
	m	2,2	4,2	4,9	5,4	5,8	6,2	7,2	7,3	7,3	7,3
	w	2,8	5,4	6,3	7,5	8,4	9,3	10,6	10,7	10,9	11,3
<i>Schulen des Gesundheitswesens</i>	z	57,4	79,4	82,8	83,0	81,5	79,7	77,8	77,7	77,1	72,9
	m	70,8	83,5	90,2	93,3	90,2	87,2	85,3	82,9	88,5	78,7
	w	53,8	77,8	79,6	79,2	79,0	77,3	75,2	76,1	73,3	70,6
Brandenburg											
Allgemeinbildende Schulen	z	1,7	13,5	14,9	14,8	17,8	16,3	14,2	11,2	8,2	7,1
	m	2,1	13,3	15,5	15,9	18,6	16,2	14,1	11,1	8,4	7,1
	w	1,2	13,7	14,3	13,6	16,9	16,3	14,5	11,3	8,1	7,0
Grundschulen	z	2,8	11,2	11,1	12,4	11,7	9,2	7,6	5,8	4,1	3,8
	m	3,7	13,3	13,4	13,4	12,7	9,0	6,7	5,3	3,9	3,9
	w	1,8	8,9	8,6	11,2	10,5	9,4	8,6	6,4	4,4	3,6
Schulartunabhängige Orientierungsstufe	z	0,6	10,8	12,4	11,2	15,1	13,8	10,2	7,4	5,0	4,3
	m	0,5	8,4	14,6	15,8	17,8	13,5	10,8	7,4	4,3	3,9
	w	0,8	13,4	9,6	5,4	12,0	14,1	9,5	7,4	5,8	4,7
Schularten mit mehreren Bildungsgängen	z	-	30,5	31,0	27,4	28,3	27,9	24,7	17,4	10,5	8,2
	m	-	28,9	27,9	24,7	25,6	28,4	26,0	18,3	11,2	8,4
	w	-	32,3	35,1	31,0	31,8	27,3	23,2	16,1	9,3	7,8
Realschulen	z	-	-	-	-	-	-	-	-	-	-
	m	-	-	-	-	-	-	-	-	-	-
	w	-	-	-	-	-	-	-	-	-	-
Gymnasien	z	-	11,7	14,6	14,3	23,8	25,0	25,5	24,6	25,6	23,2
	m	-	9,2	13,0	15,0	28,6	25,8	26,7	26,5	29,1	24,9
	w	-	13,5	15,8	13,8	20,3	24,4	24,5	23,1	22,5	21,7
Integrierte Gesamtschulen	z	-	0,3	2,3	2,1	0,8	1,5	2,1	0,6	2,5	2,7
	m	-	0,6	2,6	3,4	1,8	1,0	1,3	-	2,2	1,9
	w	-	-	2,0	0,8	-	2,1	3,1	1,3	3,0	3,6
Freie Waldorfschulen	z	100	100	100	100	100	100	100	100	100	100
	m	100	100	100	100	100	100	100	100	100	100
	w	100	100	100	100	100	100	100	100	100	100
Förderschulen	z	-	13,2	16,3	14,3	8,5	34,7	23,8	18,4	13,8	12,8
	m	-	11,4	17,6	14,8	6,9	27,3	20,0	16,7	13,5	12,3
	w	-	16,7	13,3	13,3	11,1	50,0	30,0	21,4	14,3	13,7
Berufliche Schulen	z	1,7	13,5	13,2	12,1	14,3	14,7	12,1	10,8	4,2	4,4
	m	1,0	8,0	9,7	9,7	10,6	9,3	7,3	6,7	2,4	2,6
	w	7,1	20,1	17,4	15,1	18,6	20,1	18,0	16,5	10,3	11,2
Teilzeit-Berufsschulen ²	z	-	9,9	9,9	6,6	6,3	4,4	6,2	4,3	4,0	5,4
	m	-	8,5	9,9	5,8	7,3	3,8	6,2	4,4	4,6	5,0
	w	-	11,8	9,8	7,9	4,8	5,2	6,1	4,2	2,8	6,4
Berufsfachschulen	z	-	22,1	27,0	30,2	63,6	55,6	41,7	30,2	1,5	1,2
	m	-	2,6	10,7	31,6	60,0	45,5	44,4	17,4	0,5	0,6
	w	-	41,0	40,0	29,2	65,2	62,5	40,0	45,0	8,1	4,6
Fachgymnasien	z	-	-	-	-	-	-	3,2	2,1	2,0	-
	m	-	-	-	-	-	-	4,3	4,2	4,0	-

2.3 Ausländische Schüler/innen nach Schularten und Geschlecht 1992-2017

Anteil an öffentlichen und privaten Schulen zusammen in Prozent

Schulart/Geschlecht		1992	2009	2010	2011	2012	2013	2014	2015	2016	2017
Fachoberschulen	z	-	9,4	18,8	23,8	28,6	29,2	10,0	20,6	18,5	6,3
	m	-	10,0	12,5	28,6	30,0	26,3	5,9	16,0	20,0	-
	w	-	8,3	25,0	14,3	25,0	40,0	33,3	33,3	14,3	20,0
Fachschulen	z	25,0	45,8	35,3	59,1	35,5	57,1	57,9	68,0	64,3	73,2
	m	20,0	60,0	50,0	100	-	100	-	66,7	63,6	75,0
	w	33,3	42,1	33,3	55,0	36,7	54,5	57,9	68,2	64,4	72,5
Zusammen	z	1,7	13,5	14,7	14,5	17,4	16,1	14,1	11,1	7,5	6,6
	m	2,0	12,7	14,8	15,1	17,7	15,6	13,4	10,6	7,0	6,0
	w	1,4	14,3	14,7	13,8	17,1	16,7	14,8	11,7	8,3	7,4
Schulen des Gesundheitswesens	z	-	76,7	71,9	63,4	94,6	94,7	96,3	96,0	94,4	96,6
	m	-	100	-	100	100	96,0	95,2	96,0	93,5	93,7
	w	-	75,9	71,9	61,5	93,1	94,2	96,6	96,0	94,9	98,1
Bremen											
Allgemeinbildende Schulen	z	3,8	3,8	4,2	4,3	4,2	4,0	4,0	3,7	3,3	3,3
	m	3,5	3,4	3,8	4,1	4,2	4,0	4,2	3,6	3,2	3,1
	w	4,1	4,1	4,6	4,5	4,2	4,0	3,8	3,7	3,5	3,6
Vorklassen	z	-	87,5	100	-	-	-	-	-	-	-
	m	-	66,7	100	-	-	-	-	-	-	-
	w	-	100	100	-	-	-	-	-	-	-
Schulkindergärten	z	-	-	-	-	-	-	-	-	-	-
	m	-	-	-	-	-	-	-	-	-	-
	w	-	-	-	-	-	-	-	-	-	-
Grundschulen	z	4,3	4,8	5,6	5,4	4,8	4,3	4,5	3,3	2,8	2,5
	m	4,1	4,8	5,5	5,0	4,7	4,1	4,6	3,7	2,5	2,2
	w	4,5	4,7	5,7	5,8	4,9	4,4	4,4	2,9	3,1	2,9
Schulartunabhängige Orientierungsstufe	z	4,1	-	-	-	-	-	-	-	-	-
	m	4,0	-	-	-	-	-	-	-	-	-
	w	4,2	-	-	-	-	-	-	-	-	-
Hauptschulen	z	1,9	-	-	-	-	-	-	-	-	-
	m	2,5	-	-	-	-	-	-	-	-	-
	w	1,0	-	-	-	-	-	-	-	-	-
Schularten mit mehreren Bildungsgängen	z	-	4,6	4,7	5,5	5,9	6,9	9,1	11,5	100	100
	m	-	4,1	4,1	5,4	6,0	7,2	10,1	11,9	100	100
	w	-	5,2	5,4	5,6	5,7	6,5	8,1	10,9	100	100
Realschulen	z	3,2	-	-	-	-	-	-	-	-	-
	m	2,5	-	-	-	-	-	-	-	-	-
	w	3,9	-	-	-	-	-	-	-	-	-
Gymnasien	z	3,3	3,6	4,0	4,5	5,4	5,6	5,7	7,5	6,5	7,2
	m	2,9	3,1	3,4	4,4	6,1	6,5	7,2	7,8	6,6	6,6
	w	3,7	4,1	4,5	4,6	4,8	4,8	4,4	7,3	6,4	7,8
Integrierte Gesamtschulen	z	15,6	2,3	3,1	2,9	2,5	2,3	2,2	2,2	2,7	2,8
	m	12,8	2,2	3,3	3,0	2,5	2,3	2,3	2,0	2,8	2,8
	w	19,6	2,4	2,9	2,8	2,4	2,4	2,1	2,4	2,7	2,8
Freie Waldorfschulen	z	100	100	100	100	100	100	100	100	100	100
	m	100	100	100	100	100	100	100	100	100	100
	w	100	100	100	100	100	100	100	100	100	100
Förderschulen	z	0,6	0,3	0,2	0,3	0,4	0,5	0,7	1,1	2,4	4,2
	m	0,4	0,3	-	-	-	0,9	1,2	1,8	3,4	4,9
	w	1,0	0,4	0,4	0,7	0,9	-	-	-	-	2,9
Berufliche Schulen ⁵	z	0,6	0,9	0,8	0,9	1,1	1,1	1,1	1,9	0,5	0,5
	m	0,6	1,1	0,9	1,1	1,1	1,1	0,9	2,4	0,4	0,5
	w	0,6	0,7	0,8	0,6	1,1	1,2	1,4	1,1	0,6	0,5
Teilzeit-Berufsschulen ²	z	1,0	1,4	1,4	1,8	2,2	2,4	2,1	1,8	1,2	1,1
	m	0,8	1,4	1,4	2,6	2,2	2,3	1,6	2,0	1,3	1,1
	w	1,2	1,3	1,4	1,0	2,1	2,5	2,6	1,5	1,2	1,1
Berufsvorbereitungsjahr	z	1,0	2,8	1,7	0,8	1,4	0,6	0,8	0,5	-	0,1
	m	1,4	4,0	1,7	0,5	1,0	0,7	0,7	0,3	-	0,1
	w	-	0,9	1,7	1,4	2,0	0,6	1,1	1,1	-	-
Fachgymnasien	z	-	-	1,0	-	-	-	-	-	-	-
	m	-	-	2,8	-	-	-	-	-	-	-
	w	-	-	-	-	-	-	-	-	-	-
Fachschulen	z	-	-	-	-	-	-	2,0	44,3	-	-
	m	-	-	-	-	-	-	25,0	90,2	-	-
	w	-	-	-	-	-	-	-	4,3	-	-
Zusammen	z	3,1	3,1	3,5	3,5	3,4	3,3	3,2	3,2	2,5	2,5
	m	2,8	2,9	3,1	3,4	3,4	3,2	3,3	3,2	2,2	2,2
	w	3,5	3,4	3,8	3,6	3,4	3,3	3,2	3,1	2,8	2,9
Schulen des Gesundheitswesens	z	100	100	100	100	100	100	100	100	100	100
	m	100	100	100	100	100	100	100	100	100	100
	w	100	100	100	100	100	100	100	100	100	100
Hamburg											
Allgemeinbildende Schulen	z	7,1	7,9	7,9	7,9	7,8	8,7	8,9	8,7	7,9	6,9
	m	7,2	7,8	8,0	8,0	7,6	8,4	8,4	8,2	7,4	6,5
	w	7,0	7,9	7,9	7,8	8,0	9,0	9,3	9,2	8,5	7,4
Vorklassen	z	7,2	8,2	8,3	7,4	6,4	6,2	6,6	7,0	5,0	3,4
	m	7,2	8,7	9,6	7,0	4,8	4,8	5,8	7,7	4,3	2,9
	w	7,3	7,7	7,0	7,8	8,2	8,0	7,6	6,4	5,7	3,9

2.3 Ausländische Schüler/innen nach Schularten und Geschlecht 1992-2017

Anteil an öffentlichen und privaten Schulen zusammen in Prozent

Schulart/Geschlecht		1992	2009	2010	2011	2012	2013	2014	2015	2016	2017
Grundschulen	z	9,9	12,0	4,7	5,9	7,5	8,4	8,1	7,4	6,7	5,9
	m	10,1	12,0	4,9	6,5	8,0	9,2	8,1	7,1	6,6	5,8
	w	9,6	12,0	4,5	5,4	6,9	7,7	8,2	7,7	6,9	6,1
Schulartunabhängige Orientierungsstufe	z	-	3,6	-	-	-	25,9	31,9	27,6	26,5	24,6
	m	-	5,3	-	-	-	29,0	31,3	25,0	29,8	29,6
	w	-	1,6	-	-	-	22,2	32,6	31,0	23,6	17,5
Hauptschulen	z	7,7	13,8	17,4	-	-	-	-	-	-	-
	m	8,1	12,7	17,9	-	-	-	-	-	-	-
	w	7,2	15,2	17,0	-	-	-	-	-	-	-
Schularten mit mehreren Bildungsgängen	z	-	10,3	11,1	11,1	9,1	-	-	-	-	-
	m	-	9,7	10,4	10,7	9,8	-	-	-	-	-
	w	-	10,8	11,9	11,5	8,3	-	-	-	-	-
Realschulen	z	10,6	12,7	11,5	-	-	-	-	-	-	-
	m	10,4	12,3	9,9	-	-	-	-	-	-	-
	w	10,7	13,0	13,1	-	-	-	-	-	-	-
Gymnasien	z	8,1	10,0	10,4	11,1	10,8	12,5	12,9	13,5	13,0	11,9
	m	8,1	11,0	11,7	12,3	11,6	13,0	13,3	13,8	12,9	11,6
	w	8,1	9,1	9,4	10,1	10,1	12,2	12,6	13,3	13,0	12,1
Integrierte Gesamtschulen	z	-	0,4	7,9	7,6	7,1	7,7	7,9	7,6	6,8	5,9
	m	-	0,4	7,7	7,5	6,5	7,1	7,3	7,0	6,2	5,5
	w	-	0,4	8,1	7,8	7,7	8,4	8,5	8,2	7,5	6,5
Freie Waldorfschulen	z	100	100	100	100	100	100	100	100	100	100
	m	100	100	100	100	100	100	100	100	100	100
	w	100	100	100	100	100	100	100	100	100	100
Förderschulen	z	0,9	1,4	2,0	2,3	2,8	3,1	3,3	3,3	3,4	3,4
	m	0,7	1,4	2,0	2,3	2,6	2,8	3,3	3,2	3,4	3,5
	w	1,2	1,4	1,8	2,3	3,2	3,5	3,2	3,5	3,4	3,1
Abendgymnasien	z	-	13,7	13,0	12,6	12,1	21,0	20,1	24,4	26,2	16,5
	m	-	12,8	11,7	15,9	15,6	20,6	14,6	17,4	16,9	10,3
	w	-	14,3	14,1	8,6	8,3	21,4	27,9	32,9	35,4	24,5
Berufliche Schulen	z	0,6	1,5	2,0	2,3	2,4	2,4	3,0	3,3	3,5	4,6
	m	0,4	0,7	0,9	1,2	1,1	1,0	1,1	1,3	1,3	1,8
	w	0,8	2,3	3,2	3,5	3,9	3,9	5,2	6,0	6,8	8,9
Teilzeit-Berufsschulen ²	z	-	2,4	3,0	3,2	3,5	3,4	4,1	5,1	5,7	6,7
	m	-	0,8	1,0	1,3	1,4	1,4	1,3	2,2	2,1	2,8
	w	-	4,1	5,2	5,3	5,9	5,5	7,1	8,3	9,8	12,3
Berufsfachschulen	z	1,9	1,6	2,2	3,0	2,4	3,1	5,1	4,9	6,6	10,1
	m	1,4	1,4	1,8	3,0	2,4	2,9	4,3	3,4	4,2	3,3
	w	2,3	1,8	2,6	3,0	2,4	3,3	5,6	5,9	8,2	14,7
Fachoberschulen	z	0,9	-	-	-	-	-	-	-	-	-
	m	0,7	-	-	-	-	-	-	-	-	-
	w	1,4	-	-	-	-	-	-	-	-	-
Fachschulen	z	7,1	1,0	1,9	2,9	4,0	4,3	5,0	6,7	7,7	8,8
	m	15,0	1,4	-	-	-	1,4	2,8	4,2	9,9	12,4
	w	4,7	0,8	2,6	3,7	5,1	5,1	5,5	7,4	7,2	7,9
Zusammen	z	5,8	6,4	6,5	6,5	6,4	7,2	7,4	7,3	6,7	6,3
	m	5,7	6,2	6,2	6,3	5,9	6,5	6,5	6,2	5,6	5,2
	w	5,9	6,6	6,8	6,8	7,0	7,8	8,4	8,5	8,1	7,7
<i>Schulen des Gesundheitswesens</i>	z	16,8	83,7	78,7	86,6	81,8	81,9	85,4	93,2	91,0	95,5
	m	11,8	67,9	60,3	91,4	91,3	89,8	81,1	92,9	92,4	93,1
	w	17,7	89,8	86,5	84,5	78,5	78,9	87,3	93,4	90,5	96,3
Hessen											
Allgemeinbildende Schulen	z	1,6	2,4	2,6	2,8	3,1	3,3	3,4	3,6	3,4	3,5
	m	1,4	2,3	2,5	2,7	3,0	3,2	3,4	3,5	3,2	3,4
	w	1,9	2,4	2,6	2,8	3,2	3,4	3,6	3,8	3,6	3,7
Vorklassen	z	3,3	13,9	11,8	16,9	16,2	21,3	12,3	19,4	23,9	28,8
	m	3,0	14,3	10,7	15,3	15,6	25,0	10,2	20,0	24,8	32,3
	w	3,6	13,5	13,1	19,0	16,9	17,8	14,1	18,9	23,0	24,2
Schulkindergärten	z	0,4	1,0	0,5	0,2	0,5	1,0	-	0,2	0,1	-
	m	0,5	1,6	0,6	0,3	0,6	0,3	-	0,4	0,2	-
	w	0,4	-	0,5	-	0,4	2,2	-	-	-	-
Grundschulen	z	0,6	2,0	2,3	2,6	3,0	3,1	3,1	3,1	2,9	3,0
	m	0,6	2,0	2,4	2,7	3,1	2,8	3,1	2,9	2,6	2,9
	w	0,5	1,9	2,3	2,5	3,0	3,4	3,1	3,3	3,2	3,0
Schulartunabhängige Orientierungsstufe	z	0,4	1,1	1,4	1,9	1,4	1,8	2,0	2,0	2,4	1,6
	m	0,2	0,5	1,1	1,1	0,6	1,7	1,4	1,2	1,0	0,8
	w	0,7	1,8	1,7	2,7	2,2	1,9	2,8	3,0	4,1	2,6
Hauptschulen	z	0,0	0,0	0,1	0,0	0,1	0,0	0,0	0,1	0,1	0,2
	m	0,0	0,0	0,0	-	0,1	0,1	0,0	0,0	0,1	0,2
	w	-	0,1	0,1	0,1	0,0	-	0,1	0,2	0,1	0,2
Realschulen	z	1,3	1,0	1,1	1,1	1,3	1,5	1,7	1,9	2,0	2,2
	m	0,5	0,6	0,6	0,7	0,8	1,0	1,1	1,2	1,3	1,4
	w	2,1	1,4	1,5	1,6	1,7	2,0	2,4	2,7	2,9	3,0
Gymnasien	z	6,7	4,3	4,3	4,3	5,3	5,5	5,7	6,8	7,7	8,5
	m	5,6	3,7	3,9	3,9	4,9	5,4	5,7	6,9	8,1	8,6
	w	7,8	4,7	4,6	4,6	5,5	5,6	5,7	6,7	7,4	8,3
Integrierte Gesamtschulen	z	0,3	0,4	0,7	1,1	1,3	1,9	2,3	3,0	3,1	3,0
	m	0,3	0,5	0,8	1,0	1,3	2,0	2,3	2,7	3,0	2,9
	w	0,2	0,3	0,7	1,2	1,4	1,8	2,2	3,3	3,2	3,1

2.3 Ausländische Schüler/innen nach Schularten und Geschlecht 1992-2017

Anteil an öffentlichen und privaten Schulen zusammen in Prozent

Schulart/Geschlecht		1992	2009	2010	2011	2012	2013	2014	2015	2016	2017
Freie Waldorfschulen	z	100	100	100	100	100	100	100	100	100	100
	m	100	100	100	100	100	100	100	100	100	100
	w	100	100	100	100	100	100	100	100	100	100
Förderschulen	z	4,5	7,2	7,5	7,9	7,5	7,4	7,1	7,3	7,1	6,6
	m	4,9	8,4	8,7	9,3	8,6	8,6	8,3	8,5	8,5	7,6
	w	4,0	5,2	5,6	5,7	5,7	5,4	5,2	5,4	4,8	4,9
Abendhauptschulen	z	-	12,6	32,8	31,3	26,0	32,8	21,1	18,2	15,1	7,8
	m	-	13,5	32,4	37,2	31,9	43,2	17,7	10,9	12,5	6,0
	w	-	11,6	33,3	20,8	15,4	18,5	27,3	33,3	22,7	14,1
Abendrealschulen	z	0,5	5,7	7,1	8,6	10,0	8,9	8,9	7,3	9,7	11,3
	m	-	5,6	9,8	10,2	12,2	8,8	8,7	8,3	9,8	11,9
	w	1,3	6,0	3,6	6,8	7,2	8,9	9,2	5,7	9,5	10,2
Abendgymnasien	z	6,1	10,2	8,7	7,8	10,1	12,2	11,6	14,2	14,9	11,9
	m	3,6	12,6	10,8	8,5	10,2	13,2	11,5	17,9	17,5	13,0
	w	8,5	7,3	6,3	7,0	10,1	10,8	11,8	10,1	11,6	10,3
Kollegs	z	6,3	-	-	-	-	-	-	-	-	-
	m	16,7	-	-	-	-	-	-	-	-	-
	w	-	-	-	-	-	-	-	-	-	-
Keine Zuordnung zu einer Schulart möglich ⁶	z	-	-	-	-	-	-	-	0,9	0,2	0,1
	m	-	-	-	-	-	-	-	1,3	0,3	0,1
	w	-	-	-	-	-	-	-	0,3	0,1	0,1
Berufliche Schulen	z	1,1	1,5	1,6	1,7	1,9	1,9	2,1	2,3	2,1	2,1
	m	1,2	1,1	1,1	1,2	1,4	1,2	1,4	1,6	1,5	1,3
	w	0,9	2,0	2,1	2,2	2,4	2,7	3,0	3,1	3,2	3,5
Teilzeit-Berufsschulen ²	z	0,7	0,7	0,8	0,8	0,7	0,7	0,9	1,0	1,1	0,9
	m	1,0	0,6	0,5	0,5	0,6	0,5	0,8	1,1	1,1	0,9
	w	0,2	0,9	1,0	1,0	0,9	0,9	0,9	0,9	1,0	0,9
Berufsvorbereitungsjahr	z	0,1	0,1	0,3	0,2	0,2	0,1	0,2	0,2	0,1	0,2
	m	0,2	-	0,1	0,2	0,2	0,2	0,2	0,2	0,1	0,2
	w	-	0,2	0,5	0,3	-	0,1	0,1	0,1	0,2	0,3
Berufsgrundbildungsjahr in vollzeitschulischer Form	z	3,8	-	0,3	-	-	-	-	-	-	-
	m	4,6	-	-	-	-	-	-	-	-	-
	w	1,7	-	0,6	-	-	-	-	-	-	-
Berufsfachschulen	z	2,7	2,1	2,3	2,4	2,5	2,6	2,6	3,3	3,2	3,1
	m	2,5	1,7	1,7	2,0	2,1	2,1	1,6	2,4	2,5	2,1
	w	2,8	2,5	2,9	2,8	3,0	3,1	3,7	4,1	3,9	4,3
Fachgymnasien	z	2,0	1,0	1,0	0,9	0,9	0,8	1,0	1,3	1,6	1,1
	m	2,2	1,4	1,5	1,6	1,1	1,1	1,3	1,7	1,8	1,0
	w	1,7	0,6	0,4	0,3	0,8	0,6	0,8	0,9	1,4	1,1
Fachoberschulen	z	0,2	2,2	2,1	2,3	3,5	3,0	3,3	3,4	4,6	5,5
	m	-	1,8	2,0	2,6	3,7	2,5	3,1	3,2	4,9	5,5
	w	0,6	2,7	2,3	2,0	3,3	3,6	3,6	3,7	4,4	5,5
Fachschulen	z	7,7	8,8	8,9	10,3	10,2	13,5	16,1	17,1	19,2	21,1
	m	1,8	4,6	5,0	4,8	5,5	7,7	10,4	10,8	11,6	12,0
	w	15,3	11,1	10,8	12,6	12,5	16,1	18,5	19,6	21,9	24,3
Zusammen	z	1,5	2,2	2,3	2,5	2,8	2,9	3,1	3,2	3,0	3,1
	m	1,3	2,0	2,2	2,3	2,6	2,6	2,7	2,9	2,6	2,7
	w	1,7	2,3	2,5	2,6	3,0	3,2	3,4	3,6	3,5	3,6
<i>Schulen des Gesundheitswesens ⁷</i>	z	-	-	-	-	56,5	56,6	54,1	53,6	55,2	49,4
	m	-	-	-	-	56,9	57,1	58,5	55,4	60,0	49,8
	w	-	-	-	-	56,5	56,5	53,1	53,2	54,0	49,3
Mecklenburg-Vorpommern Allgemeinbildende Schulen	z	1,8	5,6	5,6	5,3	5,2	5,7	5,5	4,8	5,3	5,0
	m	1,1	5,5	5,4	5,6	5,2	5,6	5,2	4,7	5,2	5,0
	w	2,5	5,8	5,8	5,0	5,1	5,9	5,7	4,9	5,4	5,0
Vorklassen	z	-	-	-	-	-	-	-	-	-	-
	m	-	-	-	-	-	-	-	-	-	-
	w	-	-	-	-	-	-	-	-	-	-
Grundschulen	z	-	3,0	3,4	2,9	3,1	3,0	2,1	2,4	2,4	2,3
	m	-	2,9	2,8	3,1	2,8	2,6	2,3	1,9	1,9	1,8
	w	-	3,0	4,1	2,8	3,4	3,5	2,0	2,8	3,0	2,8
Schularten mit mehreren Bildungsgängen	z	-	4,4	3,6	3,2	2,4	2,5	2,3	1,8	1,8	1,9
	m	-	2,6	2,7	2,4	1,9	2,5	2,2	1,8	1,8	2,1
	w	-	6,3	4,5	4,2	2,9	2,6	2,4	1,7	1,9	1,7
Realschulen	z	-	-	-	-	-	-	-	-	-	-
	m	-	-	-	-	-	-	-	-	-	-
	w	-	-	-	-	-	-	-	-	-	-
Gymnasien	z	13,0	6,0	5,7	6,3	6,5	9,4	11,0	11,2	13,6	13,5
	m	9,5	7,1	6,4	7,6	7,7	10,3	11,3	13,3	15,0	14,9
	w	15,2	5,2	5,1	5,3	5,6	8,7	10,7	9,5	12,4	12,3
Integrierte Gesamtschulen	z	-	5,9	8,0	6,8	6,5	8,5	11,6	14,8	9,3	8,4
	m	-	6,7	8,2	7,2	5,9	7,4	10,7	14,5	8,8	8,2
	w	-	5,0	7,7	6,2	7,4	9,9	12,6	15,3	9,9	8,6
Freie Waldorfschulen	z	-	100	100	100	100	100	100	100	100	100
	m	-	100	100	100	100	100	100	100	100	100
	w	-	100	100	100	100	100	100	100	100	100
Förderschulen	z	-	7,9	8,5	7,5	7,0	6,2	4,8	5,4	8,0	9,5
	m	-	8,0	9,3	10,4	8,9	7,9	4,5	4,4	10,1	11,4
	w	-	7,7	7,5	3,8	4,5	2,9	5,3	7,5	3,6	5,5

2.3 Ausländische Schüler/innen nach Schularten und Geschlecht 1992-2017

Anteil an öffentlichen und privaten Schulen zusammen in Prozent

Schulart/Geschlecht		1992	2009	2010	2011	2012	2013	2014	2015	2016	2017
Berufliche Schulen	z	-	17,9	15,3	13,7	6,4	10,2	6,4	4,6	3,9	3,5
	m	-	9,8	9,1	6,9	2,7	6,0	3,9	2,0	1,4	1,6
	w	-	26,9	21,5	20,9	11,4	15,2	9,4	8,5	9,2	8,2
Teilzeit-Berufsschulen ²	z	-	-	-	-	-	-	-	-	-	-
	w	-	-	-	-	-	-	-	-	-	-
Berufsvorbereitungsjahr	z	-	-	-	-	-	-	-	-	-	-
	m	-	-	-	-	-	-	-	-	-	-
	w	-	-	-	-	-	-	-	-	-	-
Berufsfachschulen ⁸	z	-	81,5	74,6	76,2	50,9	65,3	52,8	46,0	50,9	42,6
	m	-	71,4	64,0	68,8	66,7	79,3	65,5	62,5	57,9	41,7
	w	-	86,4	80,4	78,7	47,7	59,7	48,1	41,9	48,9	43,0
Fachschulen	z	-	12,5	9,1	20,0	25,0	50,0	53,8	16,7	14,3	16,0
	m	-	11,1	-	40,0	50,0	-	40,0	-	16,7	12,5
	w	-	14,3	14,3	-	16,7	55,6	62,5	21,4	13,3	17,6
Zusammen	z	1,6	7,0	6,9	6,4	5,4	6,6	5,7	4,8	4,9	4,7
	m	0,8	6,0	5,9	5,7	4,8	5,6	4,9	3,9	4,0	4,0
	w	2,4	8,0	7,8	7,1	6,1	7,7	6,5	5,7	6,1	5,5
Niedersachsen											
Allgemeinbildende Schulen	z	2,3	2,9	3,0	3,0	3,3	3,6	3,4	3,4	3,1	3,1
	m	2,3	2,9	3,0	3,0	3,3	3,6	3,5	3,3	3,2	3,2
	w	2,4	2,8	2,9	2,9	3,2	3,5	3,4	3,4	3,1	3,0
Vorklassen	z	0,4	-	-	-	-	-	-	-	-	-
	m	0,6	-	-	-	-	-	-	-	-	-
	w	0,2	-	-	-	-	-	-	-	-	-
Schulkindergärten	z	0,3	0,5	0,4	1,6	1,6	2,8	1,3	1,6	1,8	1,7
	m	0,4	0,8	0,4	2,2	1,2	2,4	1,2	1,6	2,4	1,4
	w	0,3	-	0,6	0,6	2,2	3,6	1,4	1,6	1,0	2,1
Grundschulen	z	0,0	0,4	0,5	0,4	0,6	0,7	0,7	0,7	0,7	0,7
	m	0,0	0,3	0,5	0,3	0,6	0,7	0,7	0,7	0,7	0,8
	w	0,0	0,5	0,5	0,4	0,7	0,8	0,7	0,8	0,7	0,7
Schulartunabhängige Orientierungsstufe	z	3,5	-	-	-	-	-	-	-	-	-
	m	3,0	-	-	-	-	-	-	-	-	-
	w	3,9	-	-	-	-	-	-	-	-	-
Hauptschulen	z	3,4	2,0	2,0	2,1	1,9	1,8	1,4	1,4	0,7	0,5
	m	3,5	2,0	1,9	2,0	2,0	1,8	1,2	1,5	0,9	0,5
	w	3,3	1,9	2,1	2,1	1,9	1,7	1,7	1,3	0,4	0,5
Schularten mit mehreren Bildungsgängen	z	-	-	-	0,6	4,3	4,9	4,5	4,9	4,4	4,2
	m	-	-	-	1,1	3,6	4,6	4,2	4,7	4,0	3,9
	w	-	-	-	-	5,1	5,3	4,9	5,0	4,9	4,5
Realschulen	z	3,9	3,1	3,3	3,5	3,3	3,5	3,0	2,9	2,0	1,3
	m	4,0	3,1	3,3	3,4	3,2	3,3	3,1	2,7	2,0	1,4
	w	3,7	3,1	3,3	3,5	3,4	3,6	2,9	3,1	2,0	1,3
Gymnasien	z	7,8	5,1	4,5	5,0	5,3	6,0	6,3	7,0	6,5	6,5
	m	7,9	4,4	3,8	4,4	4,5	6,1	6,4	6,4	6,5	6,5
	w	7,7	5,6	5,0	5,5	6,0	6,0	6,3	7,6	6,5	6,5
Integrierte Gesamtschulen	z	-	11,8	12,8	13,3	15,3	16,1	12,9	10,8	10,4	9,6
	m	-	12,6	13,0	14,4	16,6	16,1	12,7	10,5	10,0	9,1
	w	-	11,0	12,6	12,3	14,1	16,1	13,1	11,1	10,8	10,1
Freie Waldorfschulen	z	100	100	100	100	100	100	100	100	100	100
	m	100	100	100	100	100	100	100	100	100	100
	w	100	100	100	100	100	100	100	100	100	100
Förderschulen	z	3,3	5,3	5,2	5,1	5,9	6,3	7,6	8,3	8,7	10,6
	m	4,1	7,3	7,5	7,0	8,6	8,3	10,3	11,3	11,0	13,5
	w	2,3	2,6	2,3	2,5	2,2	3,2	3,4	3,9	5,0	5,6
Berufliche Schulen	z	3,0	4,3	4,7	4,9	4,9	5,0	5,4	5,8	5,4	5,8
	m	1,7	2,2	2,2	2,5	2,6	2,6	3,0	3,6	3,1	3,1
	w	5,2	6,6	7,6	7,6	7,6	7,6	8,2	8,5	9,3	10,8
Teilzeit-Berufsschulen ²	z	0,1	0,1	0,1	0,1	0,0	-	0,0	0,0	0,0	-
	m	0,1	0,2	0,1	0,1	0,1	-	0,0	0,0	0,0	-
	w	-	0,0	0,0	0,0	-	-	-	-	-	-
Berufsvorbereitungsjahr	z	0,9	1,9	1,5	1,3	0,6	0,5	0,8	1,3	0,8	0,8
	m	0,6	2,4	1,2	0,7	0,7	0,4	0,6	1,5	0,9	0,8
	w	1,6	1,0	1,9	2,2	0,5	0,6	1,3	0,9	0,6	0,9
Berufsgrundbildungsjahr in vollzeitschulischer Form	z	0,4	-	-	-	-	-	-	-	-	-
	m	0,4	-	-	-	-	-	-	-	-	-
Berufsfachschulen	z	13,9	10,1	12,4	14,0	14,9	15,0	17,5	20,2	24,7	26,7
	m	12,9	3,3	4,1	5,8	6,1	6,3	8,6	12,7	17,4	17,8
	w	14,3	15,6	18,6	19,9	21,4	21,2	23,6	25,5	30,2	34,7
Berufsoberschulen/Technische Oberschulen	z	-	-	-	-	-	-	-	-	-	-
	m	-	-	-	-	-	-	-	-	-	-
	w	-	-	-	-	-	-	-	-	-	-
Fachgymnasien	z	-	-	-	-	-	0,1	0,1	0,5	0,6	0,9
	m	-	-	-	-	-	-	-	0,5	0,3	0,8
	w	-	-	-	-	-	0,3	0,2	0,4	0,9	1,0
Fachoberschulen	z	8,9	8,1	9,0	8,8	8,7	9,6	8,3	10,7	10,3	9,0
	m	7,2	7,3	7,2	8,7	8,5	10,4	10,2	11,8	10,2	8,3
	w	13,6	9,0	11,0	9,0	9,0	8,8	6,2	9,5	10,5	9,7
Fachschulen	z	36,6	28,0	27,6	23,0	20,4	20,0	23,1	25,1	25,3	22,8
	m	21,7	21,4	23,8	22,6	25,7	23,0	25,3	25,3	26,5	23,9
	w	54,6	35,1	31,4	23,5	14,6	17,7	21,6	25,0	24,7	22,2

2.3 Ausländische Schüler/innen nach Schularten und Geschlecht 1992-2017

Anteil an öffentlichen und privaten Schulen zusammen in Prozent

Schulart/Geschlecht		1992	2009	2010	2011	2012	2013	2014	2015	2016	2017
Fachakademien/Berufsakademien ⁴	z	100	-	-	-	-	-	-	-	-	-
	m	100	-	-	-	-	-	-	-	-	-
	w	100	-	-	-	-	-	-	-	-	-
	Zusammen	2,5	3,1	3,3	3,3	3,6	3,8	3,8	3,9	3,6	3,7
	m	2,2	2,8	2,8	2,9	3,2	3,4	3,4	3,4	3,2	3,2
	w	2,8	3,4	3,7	3,8	4,0	4,3	4,3	4,4	4,2	4,5
Schulen des Gesundheitswesens	z	50,0	90,8	88,3	88,4	92,6	92,7	95,0	94,2	95,9	94,2
	m	74,1	87,6	91,3	93,6	94,0	95,8	94,1	91,0	95,5	96,0
	w	44,2	91,7	87,2	87,1	92,3	91,8	95,2	95,2	96,0	93,6
Nordrhein-Westfalen											
Allgemeinbildende Schulen	z	1,9	2,5	2,7	3,1	3,3	3,6	3,7	3,8	3,8	3,8
	m	1,6	2,4	2,5	2,9	3,2	3,5	3,6	3,7	3,7	3,7
	w	2,2	2,7	2,8	3,3	3,4	3,7	3,9	3,9	3,8	3,9
Grundschulen	z	0,0	0,7	0,7	1,0	1,1	1,2	1,0	1,1	0,8	0,8
	m	0,0	0,7	0,7	0,9	1,1	1,2	1,0	1,1	0,8	0,8
	w	0,0	0,7	0,7	1,0	1,1	1,2	1,1	1,1	0,8	0,8
Hauptschulen	z	0,4	0,4	0,5	0,7	0,9	1,2	1,3	1,4	1,4	1,3
	m	0,4	0,4	0,5	0,7	1,0	1,3	1,4	1,5	1,4	1,6
	w	0,3	0,4	0,6	0,6	0,7	1,1	1,2	1,3	1,4	1,0
Schularten mit mehreren Bildungsgängen	z	-	-	-	-	-	3,5	3,0	2,9	2,9	3,1
	m	-	-	-	-	-	3,6	3,0	2,8	3,0	3,1
	w	-	-	-	-	-	3,4	3,0	3,0	2,7	3,2
Realschulen	z	3,3	1,7	1,9	2,0	2,1	2,3	2,2	2,2	2,1	2,3
	m	2,1	1,3	1,7	1,7	1,9	2,2	1,9	1,9	1,8	1,9
	w	4,4	2,0	2,2	2,3	2,3	2,5	2,4	2,4	2,4	2,8
Gymnasien	z	10,0	7,6	7,7	7,5	7,7	8,3	8,6	8,7	9,3	10,0
	m	7,9	6,4	6,4	6,4	6,8	7,4	7,9	7,9	9,0	9,7
	w	12,0	8,7	8,9	8,5	8,6	9,0	9,2	9,4	9,6	10,3
Integrierte Gesamtschulen	z	1,3	2,5	2,7	3,0	3,2	3,5	3,7	4,0	3,7	3,5
	m	1,1	2,7	2,8	3,0	3,3	3,6	3,6	3,9	3,5	3,4
	w	1,5	2,3	2,7	3,0	3,1	3,4	3,9	4,0	3,9	3,6
Freie Waldorfschulen	z	100	100	100	100	100	100	100	100	100	100
	m	100	100	100	100	100	100	100	100	100	100
	w	100	100	100	100	100	100	100	100	100	100
Förderschulen	z	4,0	5,5	5,6	6,0	6,1	6,4	7,5	8,2	8,7	9,5
	m	4,2	6,0	6,0	6,3	6,4	6,7	8,0	8,6	8,8	9,5
	w	3,7	4,8	4,9	5,5	5,6	6,1	6,8	7,7	8,7	9,5
Abendrealschulen	z	4,1	15,5	15,4	16,0	17,0	15,3	14,9	14,1	12,1	12,1
	m	3,2	15,0	15,4	15,9	17,1	15,4	15,6	13,5	10,6	10,7
	w	5,2	16,1	15,4	16,1	16,9	15,2	14,0	15,1	15,5	15,4
Abendgymnasien	z	3,3	5,0	6,1	4,3	5,1	7,9	9,2	11,2	11,5	10,6
	m	0,9	4,9	6,9	5,0	5,2	7,3	9,7	12,2	11,3	11,3
	w	6,3	5,1	5,2	3,5	5,0	8,5	8,8	10,2	11,8	9,8
Kollegs	z	23,2	24,3	15,3	22,3	21,7	27,2	26,9	26,6	29,7	24,9
	m	20,0	24,7	14,2	18,2	22,1	28,5	25,2	24,1	28,2	22,9
	w	27,5	23,9	16,3	25,9	21,3	25,9	28,7	29,6	32,0	27,8
Berufliche Schulen	z	3,9	4,0	4,0	4,1	4,3	4,6	5,0	5,1	5,2	5,1
	m	5,2	3,9	4,1	4,3	4,6	5,0	5,1	5,2	5,0	4,8
	w	2,0	4,0	3,8	3,8	3,9	4,2	4,8	5,0	5,4	5,5
Teilzeit-Berufsschulen ²	z	4,2	3,1	3,1	3,1	3,1	3,3	3,4	3,4	3,3	3,0
	m	6,6	3,7	3,9	3,8	4,0	4,2	4,1	4,1	3,7	3,4
	w	0,6	2,2	2,1	2,1	1,9	2,1	2,5	2,5	2,7	2,2
Berufsvorbereitungsjahr	z	2,0	9,5	8,6	8,5	10,3	11,6	13,7	9,7	6,9	6,9
	m	2,6	12,0	11,4	11,2	12,4	12,9	14,3	10,9	7,0	7,1
	w	1,0	6,3	5,1	4,6	7,2	9,2	12,4	6,9	6,3	6,5
Berufsgrundbildungsjahr in vollzeitschulischer Form ⁹	z	4,2	2,6	2,9	4,6	6,1	6,2	5,5	-	-	-
	m	4,0	2,7	3,7	5,4	6,6	7,3	6,6	-	-	-
	w	4,5	2,5	1,8	3,3	5,3	4,5	3,7	-	-	-
Berufsfachschulen ¹⁰	z	5,8	4,5	4,4	4,0	4,1	4,5	5,0	4,7	5,4	5,7
	m	3,1	3,9	3,8	3,6	3,8	4,3	4,7	4,2	4,9	4,9
	w	7,6	5,1	4,8	4,4	4,3	4,7	5,3	5,3	6,0	6,8
Fachgymnasien ¹¹	z	-	2,8	2,4	2,8	2,7	3,2	4,4	4,0	3,8	4,1
	m	-	0,7	0,8	1,7	1,9	2,7	3,0	1,9	1,7	2,4
	w	-	4,9	3,8	3,9	3,5	3,7	5,7	5,7	5,8	5,7
Fachoberschulen	z	7,0	4,8	5,2	5,9	4,5	5,9	6,6	5,3	5,5	5,9
	m	7,8	6,2	6,1	8,4	6,5	7,7	7,5	2,1	3,6	4,4
	w	5,2	4,2	4,8	4,7	3,5	5,0	6,2	6,7	6,5	6,7
Fachschulen ¹⁰	z	17,1	13,3	13,4	14,1	14,2	14,3	14,5	14,8	16,6	17,1
	m	15,9	6,3	7,7	8,1	8,5	8,0	7,6	7,8	9,6	9,0
	w	28,4	19,8	18,4	18,9	18,9	19,6	19,8	20,2	21,5	22,2
Kollegschulen	z	0,2	-	-	-	-	-	-	-	-	-
	m	0,2	-	-	-	-	-	-	-	-	-
	w	0,4	-	-	-	-	-	-	-	-	-
Zusammen	z	2,2	2,8	2,9	3,3	3,5	3,9	4,0	4,1	4,1	4,1
	m	2,3	2,7	2,8	3,2	3,5	3,9	4,0	4,1	4,1	4,0
	w	2,2	2,9	3,0	3,4	3,5	3,8	4,1	4,2	4,2	4,2

2.3 Ausländische Schüler/innen nach Schularten und Geschlecht 1992-2017

Anteil an öffentlichen und privaten Schulen zusammen in Prozent

Schulart/Geschlecht		1992	2009	2010	2011	2012	2013	2014	2015	2016	2017
<i>Schulen des Gesundheitswesens</i>	z	67,7	80,9	81,8	80,9	79,9	81,9	83,4	83,7	84,3	83,6
	m	63,8	81,9	85,4	83,2	83,3	84,0	83,7	85,4	85,5	85,2
	w	68,3	80,7	81,0	80,4	79,2	81,4	83,3	83,3	84,1	83,1
Rheinland-Pfalz											
<i>Allgemeinbildende Schulen</i>	z	2,6	2,6	2,5	2,5	2,5	2,6	2,4	2,6	2,7	2,7
	m	2,1	2,1	1,9	2,0	2,0	2,0	2,0	2,3	2,1	2,2
	w	3,1	3,1	3,1	3,0	3,1	3,1	2,9	3,0	3,3	3,3
Grundschulen	z	0,9	1,1	0,8	0,8	0,8	0,8	0,6	0,7	0,6	0,6
	m	0,8	1,2	0,8	0,7	0,7	0,7	0,6	0,8	0,6	0,6
	w	1,0	1,1	0,8	0,8	0,9	0,9	0,6	0,5	0,6	0,6
Hauptschulen	z	0,9	2,0	2,1	5,3	7,8	100	100	100	100	100
	m	0,8	1,7	1,8	6,0	8,2	100	100	100	100	100
	w	1,0	2,5	2,5	4,3	7,2	100	100	100	100	100
Schularten mit mehreren Bildungsgängen	z	-	-	0,3	0,2	0,2	0,1	0,1	0,3	0,5	0,5
	m	-	-	0,2	0,1	0,1	0,1	0,1	0,2	0,5	0,5
	w	-	-	0,4	0,2	0,2	0,1	0,2	0,4	0,5	0,6
Realschulen	z	4,5	2,2	9,3	24,1	32,7	100	100	100	100	100
	m	2,4	1,0	3,3	9,0	12,2	100	100	100	100	100
	w	6,3	3,4	14,7	36,7	50,0	100	100	100	100	100
Gymnasien	z	13,0	5,9	6,4	6,3	6,7	6,8	7,0	7,9	8,6	9,0
	m	10,5	3,6	4,1	4,5	5,2	5,0	5,0	6,7	6,7	7,4
	w	15,3	7,8	8,3	7,8	8,0	8,3	8,6	8,9	10,4	10,5
Integrierte Gesamtschulen	z	-	0,1	0,0	0,1	0,1	0,1	0,2	0,0	0,1	0,1
	m	-	-	-	0,1	0,1	0,1	0,3	0,1	0,1	0,2
	w	-	0,1	0,1	0,1	0,2	0,1	-	-	0,1	0,1
Freie Waldorfschulen	z	100	100	100	100	100	100	100	100	100	100
	m	100	100	100	100	100	100	100	100	100	100
	w	100	100	100	100	100	100	100	100	100	100
Förderschulen	z	7,9	9,3	8,6	9,4	9,2	9,5	9,7	10,9	10,7	9,0
	m	8,2	11,1	10,4	11,5	10,3	11,0	11,3	13,3	12,2	10,4
	w	7,6	6,7	5,8	6,3	7,5	7,0	7,1	7,1	7,8	6,3
Abendgymnasien	z	-	-	-	-	-	-	-	-	-	72,2
	m	-	-	-	-	-	-	-	-	-	50,0
	w	-	-	-	-	-	-	-	-	-	83,3
Kollegs ¹²	z	75,0	60,6	64,4	61,3	47,8	24,1	21,4	20,0	15,8	31,4
	m	80,0	64,7	61,5	61,1	45,5	26,7	14,3	12,5	-	23,5
	w	66,7	56,3	68,4	61,5	50,0	21,4	28,6	28,6	33,3	38,9
<i>Berufliche Schulen</i>	z	3,4	3,1	3,6	3,9	4,0	4,4	4,2	4,2	3,6	3,2
	m	2,1	3,0	3,8	3,9	4,2	4,2	4,1	4,0	3,4	2,9
	w	5,4	3,1	3,5	3,9	3,9	4,6	4,4	4,4	4,1	3,8
Teilzeit-Berufsschulen ²	z	0,9	1,6	2,3	2,3	2,7	2,9	2,5	2,3	1,9	1,6
	m	1,2	1,9	3,2	3,3	3,8	4,0	3,2	3,0	2,4	1,8
	w	0,4	1,2	1,0	1,0	1,2	1,4	1,6	1,1	1,2	1,0
Berufsvorbereitungsjahr	z	3,3	4,5	3,4	3,6	4,8	5,5	7,2	6,4	4,4	3,9
	m	1,7	5,4	5,3	4,5	4,9	6,6	10,2	8,3	4,9	4,1
	w	5,9	2,3	-	1,6	4,4	3,4	1,2	0,9	2,4	3,2
Berufsgrundbildungsjahr in vollzeitschulischer Form	z	8,9	-	-	-	-	-	-	-	-	-
	m	5,9	-	-	-	-	-	-	-	-	-
	w	14,9	-	-	-	-	-	-	-	-	-
Berufsfachschulen	z	12,3	5,4	6,8	7,1	6,6	6,6	6,8	6,2	5,7	6,2
	m	5,7	5,4	5,7	6,6	6,4	5,3	6,0	4,7	4,5	5,3
	w	17,7	5,5	8,0	7,7	6,8	8,0	7,6	7,8	7,1	7,4
Berufsoberschulen/Technische Oberschulen ¹³	z	-	-	1,5	-	2,3	1,3	-	1,0	-	1,2
	m	-	-	1,5	-	1,8	1,0	-	2,0	-	1,0
	w	-	-	1,6	-	2,8	1,6	-	-	-	1,7
Fachgymnasien	z	-	-	-	-	-	-	-	-	-	0,2
	m	-	-	-	-	-	-	-	-	-	0,3
	w	-	-	-	-	-	-	-	-	-	1,8
Fachoberschulen ¹³	z	-	-	-	-	-	-	-	-	-	3,7
	m	-	-	-	-	-	-	-	-	-	-
	w	-	-	-	-	-	-	-	-	-	-
Fachschulen	z	17,4	7,7	5,7	9,5	9,1	11,7	11,0	12,8	11,0	8,6
	m	10,7	3,8	4,3	4,6	3,0	5,8	4,6	6,7	6,2	5,6
	w	25,4	9,8	6,6	11,6	11,3	13,9	13,2	15,1	12,7	9,5
Zusammen	z	2,8	2,7	2,8	2,9	2,9	3,1	2,9	3,0	2,9	2,8
	m	2,1	2,3	2,4	2,6	2,6	2,6	2,6	2,7	2,5	2,4
	w	3,5	3,1	3,2	3,2	3,3	3,5	3,3	3,3	3,5	3,4
<i>Schulen des Gesundheitswesens</i>	z	67,7	66,7	71,7	70,0	65,9	59,8	63,5	62,1	63,8	58,4
	m	82,8	82,8	85,9	76,7	80,3	67,7	72,4	68,4	78,2	64,1
	w	64,0	62,8	67,9	68,4	63,1	57,9	61,5	60,0	59,4	56,5
Saarland											
<i>Allgemeinbildende Schulen</i>	z	2,4	2,9	3,2	3,5	3,9	3,9	3,9	3,7	2,9	2,9
	m	2,0	2,9	3,2	3,5	4,1	4,3	4,0	3,3	3,1	2,9
	w	2,8	3,0	3,1	3,4	3,8	3,6	3,8	4,0	2,7	3,0
Schulkindergärten	z	-	5,8	12,3	35,2	54,8	30,4	100	50,0	90,0	100
	m	-	5,4	16,3	19,4	60,0	26,7	100	-	100	100
	w	-	6,7	4,2	56,5	45,5	37,5	100	75,0	80,0	100

2.3 Ausländische Schüler/innen nach Schularten und Geschlecht 1992-2017

Anteil an öffentlichen und privaten Schulen zusammen in Prozent

Schulart/Geschlecht		1992	2009	2010	2011	2012	2013	2014	2015	2016	2017
Grundschulen	z	0,5	2,0	2,2	2,3	2,7	3,4	3,3	3,1	2,0	1,8
	m	0,7	1,9	2,3	2,4	2,9	4,0	3,5	2,7	2,0	1,6
	w	0,3	2,2	2,2	2,2	2,5	2,7	3,1	3,6	2,0	2,0
Hauptschulen	z	0,9	100	100	100	100	100	100	-	-	-
	m	0,7	100	100	100	100	100	100	-	-	-
	w	1,1	100	100	100	100	100	100	-	-	-
Schularten mit mehreren Bildungsgängen	z	-	0,2	0,3	0,7	0,5	0,8	0,9	1,6	100	100
	m	-	0,2	0,5	0,9	1,1	1,5	1,2	1,9	100	100
	w	-	0,1	-	0,5	-	0,2	0,5	1,2	-	-
Realschulen	z	6,6	100	100	100	100	100	100	100	100	100
	m	3,6	100	100	100	100	100	100	100	100	100
	w	8,9	100	100	100	100	100	100	100	100	100
Gymnasien	z	11,2	5,4	4,8	5,9	6,8	5,3	6,4	4,9	6,0	6,6
	m	9,8	5,8	3,9	5,9	6,2	5,1	6,6	5,2	6,6	6,6
	w	12,5	5,0	5,5	5,9	7,3	5,5	6,2	4,6	5,5	6,7
Integrierte Gesamtschulen ¹⁴	z	-	-	0,6	-	-	0,1	0,2	0,2	1,0	0,8
	m	-	-	0,8	-	-	0,1	0,2	0,1	1,1	1,0
	w	-	-	0,5	-	-	-	0,3	0,3	0,8	0,6
Freie Waldorfschulen	z	100	100	100	100	100	100	100	100	100	100
	m	100	100	100	100	100	100	100	100	100	100
	w	100	100	100	100	100	100	100	100	100	100
Förderschulen	z	5,6	11,6	11,8	10,6	11,2	12,2	2,5	10,3	3,7	4,1
	m	6,9	11,4	12,2	11,6	10,9	11,6	3,0	10,0	3,8	5,2
	w	3,5	11,9	11,0	9,0	11,8	13,2	1,8	10,8	3,6	2,1
Berufliche Schulen ¹⁵	z	5,4	1,5	2,1	2,1	2,0	2,0	1,2	2,0	0,9	1,0
	m	8,2	1,8	2,2	2,3	2,0	2,1	1,3	2,1	0,9	1,0
	w	1,5	1,1	1,9	1,8	2,1	1,8	1,0	1,7	1,0	1,0
Teilzeit-Berufsschulen ²	z	4,7	1,0	0,6	1,0	1,0	1,1	0,7	1,0	1,1	1,2
	m	7,6	1,1	0,7	1,2	1,1	1,2	0,8	1,2	1,4	1,5
	w	0,6	0,9	0,4	0,7	0,9	0,9	0,4	0,7	0,6	0,4
Berufsvorbereitungsjahr	z	-	-	-	-	-	-	-	-	-	0,3
	m	-	-	-	-	-	-	-	-	-	0,2
	w	-	-	-	-	-	-	-	-	-	0,4
Berufsgrundbildungsjahr in vollzeitschulischer Form	z	3,5	-	-	-	-	-	-	-	-	-
	m	5,1	-	-	-	-	-	-	-	-	-
	w	-	-	-	-	-	-	-	-	-	-
Berufsaufbauschulen	z	62,5	-	-	-	-	-	-	-	-	-
	m	62,5	-	-	-	-	-	-	-	-	-
	w	-	-	-	-	-	-	-	-	-	-
Berufsfachschulen	z	2,8	-	1,8	0,3	0,5	0,5	0,7	1,0	-	0,5
	m	1,8	-	2,7	-	0,5	0,5	1,3	1,3	-	0,7
	w	3,6	-	0,9	0,5	0,6	0,6	-	0,6	-	-
Fachoberschulen	z	8,3	0,6	2,8	2,0	1,5	0,7	1,3	2,0	0,2	0,9
	m	16,4	0,8	2,4	2,4	1,3	0,4	0,9	2,2	0,4	0,4
	w	-	0,4	3,1	1,5	1,8	0,9	1,8	1,7	-	1,5
Fachschulen	z	58,6	48,9	47,1	51,8	50,8	46,2	22,8	40,0	22,5	14,3
	m	70,6	82,4	76,5	84,2	77,3	75,0	53,3	74,1	43,8	27,8
	w	41,7	28,6	32,4	35,1	35,1	29,3	11,9	20,8	16,4	11,0
Zusammen	z	3,0	2,6	2,9	3,1	3,5	3,5	3,2	3,3	2,5	2,5
	m	3,5	2,6	3,0	3,2	3,6	3,7	3,3	3,0	2,5	2,4
	w	2,6	2,6	2,8	3,1	3,4	3,2	3,2	3,6	2,4	2,6
<i>Schulen des Gesundheitswesens</i>	<i>z</i>	<i>57,3</i>	<i>85,2</i>	<i>81,0</i>	<i>84,7</i>	<i>87,4</i>	<i>87,0</i>	<i>91,0</i>	<i>88,4</i>	<i>94,1</i>	<i>90,2</i>
	<i>m</i>	<i>73,7</i>	<i>84,6</i>	<i>85,0</i>	<i>91,3</i>	<i>100</i>	<i>93,1</i>	<i>85,0</i>	<i>90,9</i>	<i>96,9</i>	<i>93,4</i>
	<i>w</i>	<i>53,6</i>	<i>85,3</i>	<i>80,4</i>	<i>83,5</i>	<i>84,9</i>	<i>85,6</i>	<i>92,4</i>	<i>87,9</i>	<i>93,3</i>	<i>89,2</i>
Sachsen											
Allgemeinbildende Schulen	z	0,4	8,9	10,2	12,9	14,2	14,4	13,0	11,1	9,2	7,9
	m	0,2	8,4	9,9	12,3	13,3	13,8	12,2	10,6	8,6	7,4
	w	0,5	9,3	10,6	13,5	15,1	15,0	13,7	11,7	9,8	8,4
Vorklassen	z	-	-	-	-	-	-	-	-	-	-
	m	-	-	-	-	-	-	-	-	-	-
	w	-	-	-	-	-	-	-	-	-	-
Grundschulen	z	0,2	8,2	8,8	12,3	13,0	13,0	11,5	9,4	7,8	6,4
	m	-	7,9	8,9	11,8	12,7	13,5	11,9	9,5	7,6	6,4
	w	0,5	8,5	8,8	12,7	13,3	12,5	11,1	9,2	8,0	6,3
Schularten mit mehreren Bildungsgängen	z	-	1,7	1,3	2,5	2,6	2,7	3,0	2,1	2,0	2,3
	m	-	1,9	0,8	1,9	2,2	2,3	3,0	2,0	2,1	2,5
	w	-	1,6	1,9	3,1	3,0	3,2	3,0	2,3	1,7	2,0
Gymnasien	z	-	15,5	21,5	24,9	28,8	29,2	26,8	27,8	24,8	20,7
	m	-	15,1	21,9	25,8	28,8	29,5	26,7	28,7	25,2	20,8
	w	-	16,0	21,1	24,1	28,7	28,9	26,8	26,9	24,5	20,5
Freie Waldorfschulen	z	100	100	100	100	100	100	100	100	100	100
	m	100	100	100	100	100	100	100	100	100	100
	w	100	100	100	100	100	100	100	100	100	100
Förderschulen	z	-	5,6	5,3	6,3	5,5	6,2	6,4	6,7	9,7	7,4
	m	-	5,6	5,7	6,4	5,2	5,7	6,3	5,9	8,4	7,0
	w	-	5,7	4,7	6,1	5,9	6,9	6,6	7,9	11,9	8,1
Abendrealschulen	z	-	-	-	-	-	-	-	-	-	-
	m	-	-	-	-	-	-	-	-	-	-

2.3 Ausländische Schüler/innen nach Schularten und Geschlecht 1992-2017

Anteil an öffentlichen und privaten Schulen zusammen in Prozent

Schulart/Geschlecht		1992	2009	2010	2011	2012	2013	2014	2015	2016	2017
Kollegs	z	-	3,4	12,5	2,1	10,3	7,2	4,4	5,7	1,8	2,2
	m	-	-	10,0	-	7,5	2,7	3,0	5,5	1,6	2,1
	w	-	5,9	14,3	4,8	14,3	12,5	5,7	6,1	2,3	2,7
Berufliche Schulen	z	-	26,4	28,1	31,7	29,7	29,7	27,5	20,2	22,0	26,1
	m	-	20,9	23,3	21,4	16,9	18,3	17,2	11,8	15,9	19,7
	w	-	32,1	33,3	42,7	41,7	40,5	38,8	33,7	34,8	38,8
Teilzeit-Berufsschulen ²	z	-	6,4	6,8	5,3	3,5	3,8	3,8	3,7	4,0	4,2
	m	-	8,3	7,3	5,4	3,8	3,9	3,6	3,3	3,6	3,3
	w	-	3,8	6,1	5,2	3,1	3,6	4,0	4,5	4,7	6,4
Berufsvorbereitungsjahr	z	-	21,5	21,9	12,8	11,6	11,4	6,4	3,3	12,2	17,5
	m	-	22,4	20,8	11,9	6,6	8,1	5,7	2,5	12,2	18,8
	w	-	19,7	24,2	15,1	26,9	19,8	8,7	7,2	11,9	12,1
Berufsgrundbildungsjahr in vollzeitschulischer Form	z	-	6,5	5,5	13,9	-	6,1	6,9	13,0	4,8	8,1
	m	-	7,1	3,2	8,3	-	-	4,3	-	6,1	3,8
	w	-	5,6	8,3	25,0	-	15,4	16,7	42,9	-	18,2
Berufsfachschulen ¹⁶	z	-	71,9	72,1	79,0	77,3	78,2	78,5	76,2	79,4	80,0
	m	-	75,5	76,6	76,7	78,6	82,5	83,6	80,5	84,0	80,1
	w	-	70,6	69,8	79,8	76,9	76,9	76,8	74,4	77,4	80,0
Fachgymnasien	z	-	1,6	2,8	3,9	9,1	10,3	11,2	11,7	9,3	8,2
	m	-	-	0,9	2,6	5,5	6,3	8,6	12,1	9,5	5,2
	w	-	3,3	4,9	5,5	12,6	14,0	13,8	11,3	9,1	10,6
Fachoberschulen	z	-	29,2	41,9	37,4	29,3	39,1	46,8	45,7	48,0	56,1
	m	-	28,8	38,9	32,6	26,0	31,9	42,7	44,4	50,4	58,4
	w	-	29,6	45,5	44,5	34,3	47,5	50,7	47,0	45,6	53,6
Fachschulen	z	-	71,9	67,2	79,3	69,8	73,0	80,9	82,2	85,7	84,1
	m	-	45,5	50,0	70,0	43,8	60,7	77,4	81,5	82,8	77,8
	w	-	85,7	81,3	81,9	75,0	77,0	81,9	82,4	86,4	85,8
Zusammen	z	0,3	12,2	14,6	17,5	17,8	18,0	16,4	13,6	12,5	12,1
	m	0,2	10,8	13,2	14,5	14,1	14,8	13,4	11,0	10,9	10,7
	w	0,5	13,7	16,2	20,6	21,7	21,3	19,7	16,6	14,8	13,9
Sachsen-Anhalt											
Allgemeinbildende Schulen	z	0,5	4,8	4,9	4,6	5,5	4,9	5,2	3,5	3,2	3,1
	m	0,8	3,8	3,4	3,0	4,1	3,7	4,3	2,8	2,8	2,7
	w	0,2	5,6	6,4	6,2	6,9	6,3	6,1	4,2	3,7	3,6
Grundschulen	z	-	3,3	3,4	3,1	4,2	5,1	4,4	2,4	2,6	2,2
	m	-	3,1	2,1	1,4	2,9	3,6	3,7	2,3	2,7	2,2
	w	-	3,6	4,8	4,9	5,5	6,9	5,1	2,5	2,4	2,3
Schularten mit mehreren Bildungsgängen	z	-	1,1	0,9	0,5	1,0	0,3	0,6	0,6	0,4	0,5
	m	-	1,1	0,6	0,2	0,9	0,6	0,8	0,6	0,5	0,4
	w	-	1,2	1,2	0,8	1,1	-	0,4	0,6	0,3	0,6
Gymnasien	z	4,4	13,4	14,3	13,2	14,8	11,4	15,2	13,5	14,0	14,4
	m	8,5	10,6	11,6	10,4	12,8	9,7	13,1	11,3	12,0	14,1
	w	-	15,8	16,4	15,4	16,6	12,7	17,1	15,3	15,8	14,6
Integrierte Gesamtschulen	z	-	-	-	1,5	3,0	2,6	3,0	2,7	2,5	3,0
	m	-	-	-	1,6	2,4	3,6	3,0	1,4	2,0	1,9
	w	-	-	-	1,4	3,4	1,7	3,1	4,4	3,3	4,4
Freie Waldorfschulen	z	-	100	100	100	100	100	100	100	100	100
	m	-	100	100	100	100	100	100	100	100	100
	w	-	100	100	-	100	100	100	100	100	100
Förderschulen	z	12,5	-	-	-	-	-	-	-	-	-
	m	14,3	-	-	-	-	-	-	-	-	-
	w	11,1	-	-	-	-	-	-	-	-	-
Berufliche Schulen	z	-	10,7	9,5	6,7	7,7	6,9	5,8	6,0	2,2	3,2
	m	-	4,5	3,8	2,1	2,8	3,0	3,1	2,0	1,0	1,6
	w	-	17,4	15,6	11,6	13,0	11,4	9,6	12,7	6,7	8,5
Berufsfachschulen	z	-	30,1	29,8	22,7	30,9	25,4	26,8	31,0	24,3	18,6
	m	-	20,8	22,0	11,4	18,8	16,7	23,4	22,0	25,8	12,8
	w	-	34,3	32,7	27,3	35,2	29,2	28,6	34,7	23,6	26,5
Fachoberschulen	z	-	-	-	-	-	-	-	-	7,3	3,3
	m	-	-	-	-	-	-	-	-	5,4	-
	w	-	-	-	-	-	-	-	-	11,1	11,1
Fachschulen	z	-	60,0	37,5	22,2	33,3	53,3	57,1	47,4	40,0	45,2
	m	-	100	25,0	20,0	33,3	50,0	60,0	66,7	50,0	66,7
	w	-	50,0	50,0	25,0	33,3	55,6	55,6	43,8	37,5	36,4
Zusammen	z	0,4	5,5	5,5	4,9	5,8	5,2	5,3	3,8	3,0	3,1
	m	0,7	3,9	3,5	2,9	3,9	3,6	4,1	2,7	2,3	2,4
	w	0,2	7,0	7,6	6,9	7,7	7,1	6,6	5,2	4,1	4,2
Schulen des Gesundheitswesens	z	-	80,0	60,0	70,0	73,7	77,3	68,2	61,5	70,0	55,8
	m	-	-	50,0	100	75,0	75,0	33,3	33,3	66,7	50,0
	w	-	100	62,5	66,7	73,3	77,8	73,7	65,2	70,4	57,6
Schleswig-Holstein											
Allgemeinbildende Schulen	z	3,6	2,3	2,8	2,9	3,1	3,3	3,3	2,8	2,2	2,5
	m	3,4	2,2	2,7	2,8	3,1	3,3	3,3	2,8	2,2	2,4
	w	3,8	2,4	2,8	3,0	3,2	3,3	3,3	2,8	2,2	2,7
Vorklassen	z	6,2	-	-	-	-	-	-	-	-	-
	m	4,2	-	-	-	-	-	-	-	-	-
	w	8,5	-	-	-	-	-	-	-	-	-

2.3 Ausländische Schüler/innen nach Schularten und Geschlecht 1992-2017

Anteil an öffentlichen und privaten Schulen zusammen in Prozent

Schulart/Geschlecht		1992	2009	2010	2011	2012	2013	2014	2015	2016	2017
Schulkindergärten	z	-	-	-	-	-	-	-	-	-	-
	m	-	-	-	-	-	-	-	-	-	-
	w	-	-	-	-	-	-	-	-	-	-
Grundschulen	z	2,4	1,5	1,9	2,7	3,2	2,8	2,5	2,0	1,5	1,7
	m	2,7	1,3	1,9	2,8	3,1	2,5	2,6	2,0	1,6	1,6
	w	2,1	1,7	2,0	2,5	3,4	3,1	2,4	1,9	1,3	1,7
Hauptschulen	z	2,7	0,1	0,1	-	-	-	-	-	-	-
	m	2,5	0,1	0,1	-	-	-	-	-	-	-
	w	3,1	0,2	0,2	-	-	-	-	-	-	-
Schularten mit mehreren Bildungsgängen	z	-	0,3	0,2	0,1	0,3	0,3	0,4	0,7	1,3	2,7
	m	-	0,6	0,3	0,2	-	0,3	0,5	0,8	1,2	3,3
	w	-	-	-	-	0,7	0,2	0,2	0,6	1,4	2,0
Realschulen	z	2,8	0,4	0,2	0,1	-	-	-	-	-	-
	m	2,3	0,5	0,3	0,2	-	-	-	-	-	-
	w	3,3	0,4	0,1	-	-	-	-	-	-	-
Gymnasien	z	11,6	1,9	2,8	2,6	3,0	3,5	4,7	5,2	5,1	4,8
	m	11,4	1,9	3,1	3,1	4,0	4,0	5,2	5,1	5,1	4,6
	w	11,8	1,9	2,5	2,2	2,1	3,1	4,2	5,3	5,1	5,0
Integrierte Gesamtschulen	z	0,3	9,7	6,4	5,6	4,5	4,1	3,6	2,6	1,7	2,1
	m	0,7	10,3	6,4	4,8	3,9	3,8	3,3	2,5	1,7	2,1
	w	-	9,1	6,3	6,4	5,0	4,3	3,8	2,8	1,7	2,2
Freie Waldorfschulen	z	100	100	100	100	100	100	100	100	100	100
	m	100	100	100	100	100	100	100	100	100	100
	w	100	100	100	100	100	100	100	100	100	100
Förderschulen	z	1,4	4,0	5,7	6,1	5,6	6,3	6,2	5,9	3,9	3,9
	m	1,8	3,3	4,8	4,9	5,0	6,9	7,0	6,9	4,5	3,7
	w	0,8	5,0	7,3	7,8	6,8	5,3	4,8	4,0	2,5	4,2
Berufliche Schulen	z	2,0	2,5	3,1	3,5	3,1	2,4	2,3	1,9	1,2	1,0
	m	2,3	2,1	2,5	3,1	2,6	1,7	1,8	1,6	0,9	0,7
	w	1,7	2,9	3,7	3,9	3,8	3,3	3,0	2,6	2,0	1,8
Berufsgrundbildungsjahr in vollzeitschulischer Form	z	2,1	-	12,5	-	25,0	9,5	10,3	7,9	-	6,4
	m	-	-	12,5	-	14,3	13,3	15,0	9,4	-	6,4
	w	3,8	-	-	-	100	-	-	-	-	-
Berufsfachschulen	z	8,4	6,8	8,1	11,0	9,8	7,0	7,6	9,5	8,3	6,2
	m	12,4	6,6	7,2	11,4	9,2	5,3	7,1	11,4	8,5	5,5
	w	5,4	7,0	9,0	10,6	10,4	8,5	8,3	7,2	8,0	7,0
Berufsoberschulen/Technische Oberschulen	z	-	33,3	22,2	7,7	11,1	27,3	34,8	6,5	5,3	7,9
	m	-	-	25,0	16,7	13,3	29,4	37,5	5,9	5,3	8,0
	w	-	36,4	21,4	-	-	25,0	33,3	7,1	5,3	7,7
Fachgymnasien	z	1,2	0,7	2,1	2,6	2,0	1,9	0,9	2,5	1,4	1,0
	m	0,8	1,5	3,6	2,0	1,4	1,3	-	2,1	1,4	-
	w	1,7	-	0,7	3,2	2,5	2,4	1,8	2,8	1,3	1,9
Fachoberschulen	z	7,4	4,2	-	-	5,6	-	-	-	-	-
	m	12,5	11,1	-	-	-	-	-	-	-	-
	w	-	-	-	-	25,0	-	-	-	-	-
Fachschulen	z	9,1	13,9	24,6	19,2	8,6	7,8	10,4	15,5	16,8	9,6
	m	12,1	15,0	25,0	18,2	7,1	5,0	8,0	16,7	30,0	11,1
	w	4,9	13,6	24,5	19,5	9,0	8,4	11,1	15,2	13,8	9,3
Fachakademien/Berufsakademien ⁴	z	100	-	-	-	-	-	-	-	-	-
	m	100	-	-	-	-	-	-	-	-	-
	w	100	-	-	-	-	-	-	-	-	-
Zusammen	z	3,3	2,3	2,8	3,0	3,1	3,1	3,0	2,5	1,9	2,1
	m	3,1	2,2	2,6	2,9	2,9	2,9	2,9	2,3	1,7	1,8
	w	3,4	2,5	3,0	3,2	3,3	3,3	3,2	2,8	2,2	2,5
<i>Schulen des Gesundheitswesens</i> ¹⁶	z	25,6	98,6	97,3	98,6	98,0	70,4	65,8	68,4	74,7	76,1
	m	42,9	100	100	100	95,3	77,1	73,2	73,8	81,7	84,1
	w	22,0	98,0	96,7	98,4	98,7	68,6	63,7	66,8	72,7	73,0
Thüringen											
Allgemeinbildende Schulen	z	-	4,0	4,4	4,9	4,7	4,3	4,3	4,0	4,1	4,2
	m	-	3,6	4,0	5,0	4,5	4,3	4,5	4,8	4,4	4,5
	w	-	4,5	4,8	4,7	4,9	4,3	4,1	3,2	3,6	3,8
Grundschulen	z	-	1,6	1,8	1,4	1,2	1,0	0,7	1,5	1,2	1,6
	m	-	1,8	1,5	1,5	1,0	1,1	0,9	1,5	0,9	1,4
	w	-	1,3	2,1	1,4	1,3	1,0	0,6	1,4	1,5	1,7
Schularten mit mehreren Bildungsgängen	z	-	1,7	2,0	2,3	2,6	2,2	2,9	1,9	1,4	1,9
	m	-	1,6	1,7	1,5	2,6	2,2	2,7	1,9	1,2	2,0
	w	-	1,8	2,4	3,1	2,6	2,3	3,3	1,7	1,6	1,9
Gymnasien	z	-	4,9	4,4	4,5	4,2	4,7	5,2	5,5	7,9	7,4
	m	-	3,8	4,0	4,0	3,4	5,8	5,2	7,2	9,3	7,1
	w	-	6,0	4,8	5,0	4,8	3,7	5,1	3,8	6,3	7,6
Integrierte Gesamtschulen	z	-	28,2	29,4	28,5	32,6	21,9	19,1	14,8	12,6	10,6
	m	-	23,3	25,0	31,3	32,9	19,8	20,3	17,5	13,5	11,6
	w	-	33,3	33,3	25,4	32,3	24,4	17,6	11,4	11,1	9,4
Freie Waldorfschulen	z	-	100	100	100	100	100	100	100	100	100
	m	-	100	100	100	100	100	100	100	100	100
	w	-	100	100	100	100	100	100	100	100	100
Förderschulen	z	-	2,8	5,7	11,4	9,7	10,4	7,8	26,0	24,8	24,9
	m	-	3,9	7,5	14,3	6,9	5,0	6,7	27,0	27,7	27,6
	w	-	1,8	4,2	8,6	12,1	14,3	9,5	24,2	19,2	19,7

2.3 Ausländische Schüler/innen nach Schularten und Geschlecht 1992-2017

Anteil an öffentlichen und privaten Schulen zusammen in Prozent

Schulart/Geschlecht		1992	2009	2010	2011	2012	2013	2014	2015	2016	2017
Berufliche Schulen	z	0,6	15,0	14,6	15,4	20,1	22,3	16,1	17,1	18,7	20,1
	m	0,7	5,8	3,7	6,3	14,6	16,7	10,3	11,4	13,6	14,8
	w	-	24,8	23,8	23,0	26,1	30,4	25,9	27,7	31,3	33,8
Teilzeit-Berufsschulen ²	z	-	1,1	5,1	4,7	6,0	20,4	8,3	18,4	12,1	13,7
	m	-	2,0	4,7	6,5	7,1	17,9	6,7	15,1	9,5	11,0
	w	-	-	5,6	2,5	4,3	26,0	12,0	25,5	18,9	22,2
Berufsvorbereitungsjahr	z	-	20,0	-	-	-	5,3	1,8	1,3	14,3	14,4
	m	-	25,0	-	-	-	4,5	2,3	1,0	14,0	13,9
	w	-	-	-	-	-	11,1	-	2,6	16,5	17,0
Berufsgrundbildungsjahr in vollzeitschulischer Form	z	-	-	-	-	-	-	-	-	-	-
	w	-	-	-	-	-	-	-	-	-	-
Berufsfachschulen ¹⁶	z	-	35,0	26,4	35,2	58,4	41,3	41,4	41,5	43,6	42,8
	m	-	10,0	6,9	18,2	57,7	31,3	30,1	31,4	30,1	30,7
	w	-	50,0	36,2	42,9	58,8	47,6	50,0	48,1	53,8	55,2
Fachgymnasien	z	-	-	-	-	-	-	7,3	4,4	6,0	5,2
	m	-	-	-	-	-	-	13,8	7,7	7,1	5,7
	w	-	-	-	-	-	-	-	-	4,5	4,5
Fachoberschulen	z	-	5,9	5,9	7,7	12,0	2,4	-	9,4	7,8	10,0
	m	-	8,3	-	-	16,7	4,3	-	11,4	8,9	13,5
	w	-	-	16,7	14,3	7,7	-	-	5,6	5,3	3,6
Fachschulen ¹⁶	z	3,6	60,0	75,0	70,0	44,4	50,0	51,4	44,2	45,3	47,5
	m	4,8	-	-	-	-	57,1	35,7	12,5	9,1	4,3
	w	-	100	85,7	77,8	50,0	47,1	61,9	63,0	71,0	73,7
Zusammen	z	0,2	4,9	5,3	5,8	6,3	7,9	7,1	7,4	7,7	8,1
	m	0,2	3,8	3,9	5,1	5,6	7,2	6,1	6,7	7,1	7,6
	w	-	6,2	6,6	6,5	6,9	8,8	8,3	8,2	8,5	8,8
Deutschland											
Allgemeinbildende Schulen	z	3,0	4,2	4,5	4,9	5,2	5,4	5,5	5,3	5,0	5,0
	m	2,7	4,1	4,4	4,8	5,1	5,3	5,3	5,2	4,9	4,9
	w	3,3	4,3	4,6	5,1	5,4	5,5	5,6	5,5	5,1	5,1
Vorklassen	z	3,2	10,0	10,0	8,9	8,0	8,4	7,6	9,3	8,3	7,6
	m	3,2	10,1	10,5	8,4	6,6	7,3	6,5	9,8	7,7	8,0
	w	3,2	10,0	9,4	9,5	9,5	9,5	8,8	8,8	8,9	7,1
Schulkindergärten	z	2,9	9,2	9,5	10,3	10,3	11,6	11,7	11,3	11,7	12,1
	m	2,8	10,1	9,5	10,0	10,5	10,6	11,2	11,9	12,6	12,6
	w	3,1	7,8	9,4	10,7	10,1	13,3	12,6	10,3	10,3	11,1
Grundschulen	z	1,2	2,3	2,3	2,8	3,0	3,1	3,1	2,9	2,5	2,2
	m	1,2	2,3	2,3	2,7	3,0	3,1	3,1	2,8	2,4	2,2
	w	1,3	2,3	2,3	2,9	3,1	3,2	3,2	3,0	2,6	2,3
Schulartunabhängige Orientierungsstufe	z	2,2	2,8	3,2	3,8	4,2	4,6	5,4	4,6	5,3	4,3
	m	2,0	2,6	3,2	3,7	4,2	4,5	5,2	4,4	4,8	4,0
	w	2,4	3,0	3,1	3,9	4,3	4,8	5,5	4,9	5,9	4,6
Hauptschulen	z	1,9	2,2	2,4	2,6	2,9	3,1	3,2	3,3	3,2	3,4
	m	1,9	2,2	2,3	2,6	2,9	3,0	3,1	3,1	3,1	3,2
	w	1,9	2,2	2,5	2,7	2,9	3,2	3,4	3,5	3,4	3,5
Schularten mit mehreren Bildungsgängen	z	-	3,5	2,9	2,6	2,3	2,4	2,7	2,7	2,6	2,6
	m	-	3,3	2,6	2,5	2,3	2,5	2,7	2,7	2,6	2,5
	w	-	3,7	3,2	2,9	2,4	2,3	2,6	2,6	2,6	2,6
Realschulen	z	4,2	3,5	3,8	4,1	4,3	4,3	4,2	4,4	4,4	4,6
	m	2,7	2,7	3,1	3,3	3,5	3,5	3,5	3,5	3,5	3,5
	w	5,7	4,2	4,6	4,8	5,0	5,1	5,0	5,4	5,4	5,8
Gymnasien	z	8,5	6,4	6,7	6,8	7,4	7,9	8,3	8,8	9,2	9,7
	m	7,1	5,5	5,8	6,1	6,8	7,4	7,8	8,2	9,0	9,3
	w	9,8	7,2	7,4	7,4	8,0	8,4	8,8	9,2	9,5	10,0
Integrierte Gesamtschulen	z	0,9	2,6	3,5	3,9	4,4	4,6	4,7	4,6	4,2	4,3
	m	0,7	2,7	3,5	3,8	4,2	4,5	4,6	4,4	4,1	4,1
	w	1,0	2,4	3,4	3,9	4,5	4,8	4,9	4,8	4,4	4,4
Freie Waldorfschulen	z	100	100	100	100	100	100	100	100	100	100
	m	100	100	100	100	100	100	100	100	100	100
	w	100	100	100	100	100	100	100	100	100	100
Förderschulen	z	7,4	11,0	11,3	12,1	12,5	13,1	14,0	15,4	15,8	16,3
	m	7,8	11,9	12,1	12,8	13,2	13,9	14,9	17,0	16,9	17,3
	w	6,9	9,6	10,1	10,9	11,3	11,9	12,4	12,7	13,7	14,5
Abendhauptschulen	z	-	2,4	5,7	5,5	4,0	5,3	6,8	6,3	5,8	4,0
	m	-	2,7	5,6	7,4	5,5	6,7	5,8	3,8	4,9	3,3
	w	-	2,1	5,7	3,0	2,1	3,1	8,5	10,9	8,3	5,9
Abendrealschulen	z	12,6	25,2	26,5	25,9	24,1	20,3	19,1	17,2	14,1	13,2
	m	10,7	24,4	26,8	26,1	24,7	20,3	19,9	16,3	12,3	11,9
	w	14,8	26,2	26,1	25,7	23,5	20,4	18,2	18,9	17,7	16,2
Abendgymnasien	z	16,0	40,8	39,5	40,4	40,7	40,4	41,4	41,7	42,5	40,1
	m	12,9	40,8	40,4	41,0	40,3	40,0	40,0	40,6	41,1	38,1
	w	19,4	40,8	38,6	39,7	41,2	40,8	42,7	42,8	44,0	42,6
Kollegs	z	14,1	18,6	14,4	17,6	15,8	18,9	19,4	19,8	19,4	15,6
	m	14,0	19,5	14,7	15,6	16,7	20,3	19,4	18,9	19,0	14,4
	w	14,2	17,8	14,2	19,3	15,0	17,6	19,4	20,8	19,9	17,5
Keine Zuordnung zu einer Schulart möglich ⁶	z	-	-	-	-	-	-	-	0,9	0,2	0,1
	m	-	-	-	-	-	-	-	1,3	0,3	0,1
	w	-	-	-	-	-	-	-	0,3	0,1	0,1

2.3 Ausländische Schüler/innen nach Schularten und Geschlecht 1992-2017

Anteil an öffentlichen und privaten Schulen zusammen in Prozent

Schulart/Geschlecht		1992	2009	2010	2011	2012	2013	2014	2015	2016	2017
Berufliche Schulen	z	3,4	6,7	7,0	7,3	7,5	7,9	8,2	8,1	7,9	8,2
	m	3,3	5,9	6,1	6,2	6,2	6,4	6,5	6,4	6,2	6,3
	w	3,5	7,7	8,1	8,6	9,0	9,7	10,2	10,5	10,7	11,6
Teilzeit-Berufsschulen ²	z	2,2	3,4	3,5	3,4	3,3	3,3	3,4	3,6	3,3	3,1
	m	3,1	4,0	4,0	3,8	3,9	3,9	3,9	4,1	3,7	3,3
	w	0,7	2,8	2,8	2,8	2,6	2,7	2,8	2,8	2,7	2,6
Berufsvorbereitungsjahr	z	1,6	6,3	5,8	5,3	5,3	5,4	4,5	3,5	2,9	3,2
	m	1,6	6,6	6,0	5,6	5,3	5,4	4,3	3,5	2,8	3,2
	w	1,6	5,8	5,4	4,7	5,4	5,2	5,1	3,5	3,2	3,3
Berufsgrundbildungsjahr in vollzeitschulischer Form	z	2,3	2,4	2,7	4,4	5,9	6,0	5,3	4,3	4,0	2,8
	m	2,0	2,6	3,5	5,3	6,5	7,0	6,4	4,4	4,6	3,2
	w	3,0	2,1	1,7	3,2	5,0	4,4	3,6	3,7	0,8	1,2
Berufsaufbauschulen	z	1,6	-	-	-	-	-	-	-	-	-
	m	1,6	-	-	-	-	-	-	-	-	-
	w	1,4	-	-	-	-	-	-	-	-	-
Berufsfachschulen	z	8,5	13,4	14,2	15,3	16,2	17,5	18,6	19,2	22,7	23,5
	m	5,0	10,7	11,2	11,9	12,4	13,3	14,0	15,1	19,7	18,8
	w	11,2	15,8	16,9	18,3	19,5	21,0	22,5	22,9	25,7	28,8
Berufsoberschulen/Technische Oberschulen	z	-	0,8	2,5	2,9	2,4	2,9	2,5	1,2	0,9	1,4
	m	-	0,4	2,9	2,6	2,6	3,3	2,0	0,9	0,2	0,7
	w	-	1,3	2,0	3,2	2,1	2,6	2,9	1,5	1,7	2,1
Fachgymnasien	z	1,0	2,0	2,4	2,7	2,7	2,9	3,4	3,7	3,9	3,7
	m	1,0	1,4	1,8	2,1	1,9	2,1	2,3	2,2	2,5	2,6
	w	1,0	2,5	3,0	3,2	3,5	3,6	4,3	5,0	5,1	4,8
Fachoberschulen	z	3,0	4,3	5,3	5,6	5,2	5,6	5,9	6,2	5,8	6,2
	m	3,3	4,0	4,9	5,6	5,3	5,4	5,7	5,8	5,5	5,7
	w	2,5	4,7	5,7	5,5	5,1	5,9	6,2	6,5	6,1	6,7
Fachschulen	z	26,5	18,2	19,1	21,3	22,3	24,7	26,2	28,9	30,4	32,6
	m	19,3	14,1	15,8	16,3	16,2	18,0	18,5	21,7	22,6	25,6
	w	39,2	21,7	22,0	25,0	26,6	29,3	31,1	33,3	34,8	36,3
Fachakademien/Berufsakademien	z	51,2	70,7	71,8	68,7	66,2	67,8	67,5	66,8	66,8	68,2
	m	41,5	63,8	70,0	73,3	72,6	72,2	71,9	74,7	78,8	73,2
	w	54,8	72,2	72,1	67,8	64,8	67,0	66,7	65,2	64,4	67,3
Kollegschulen	z	0,2	-	-	-	-	-	-	-	-	-
	m	0,2	-	-	-	-	-	-	-	-	-
	w	0,4	-	-	-	-	-	-	-	-	-
Insgesamt	i	3,1	4,8	5,0	5,5	5,8	6,1	6,2	6,1	5,8	5,9
	m	2,9	4,5	4,7	5,1	5,4	5,6	5,7	5,6	5,3	5,3
	w	3,4	5,0	5,4	5,9	6,2	6,6	6,8	6,7	6,5	6,6
<i>Schulen des Gesundheitswesens</i>	i	49,2	67,1	66,6	66,2	64,5	78,2	78,5	79,1	79,2	78,1
	m	52,1	65,8	66,4	67,7	65,6	82,1	81,1	82,1	82,1	80,2
	w	48,6	67,4	66,6	65,9	64,3	77,3	77,9	78,2	78,3	77,4

1 Geschlechterspezifische Verteilung teilweise geschätzt.

2 Ab 1996 einschl. Berufsgrundbildungsjahr in kooperativer Form.

3 Kein Nachweis nach rechtlichem Status. Ab 2013 geschätzt.

4 Bayern: Ab 1996 nur noch Fachakademien. Berufsakademien wurden 1993 in Niedersachsen, 1996 in Bayern und Schleswig-Holstein dem Hochschulbereich zugeordnet.

5 2007 Daten des Schuljahres 2006/07.

6 Schüler/innen aus dem Ausland, die grundlegende Kenntnisse der deutschen Sprache erwerben müssen und nicht in Regelklassen unterrichtet werden. In den übrigen Bundesländern sind diese Schüler/innen den Schularten bzw. Bildungsbereichen zugeordnet.

7 Die Erhebung wurde von 1989 bis 2011 eingestellt. Bis 2013 geschlechterspezifische Verteilung und Nationalität geschätzt.

8 Ab 2003 einschl. Schulen des Gesundheitswesens.

9 Das Berufsgrundbildungsjahr in vollzeitschulischer Form wird ab dem Schuljahr 2015/16 nicht mehr angeboten.

10 Berufsfachschulen bis 1993 einschl. Fachschulen für Sozialpädagogik, die ab 1994 wieder den Fachschulen zugeordnet wurden.

11 Ab 2007 neue Schulform. Sie setzt sich aus zwei ehemaligen Schulgliederungen der Berufsfachschulen zusammen.

12 2002 bis 2016 einschl. Abendgymnasien.

13 Ab Schuljahr 2004 bis 2010 ersetzen die Berufsoberschulen die Fachoberschulen.

14 Ab 2015 aufgrund einer Schulreform eindchl. Schularten mit mehreren Bildungsgängen (Schulart ab 2016 auslaufend).

15 2013 nach Geschlecht geschätzt.

16 Einschl. Schulen des Gesundheitswesens.

17 Ab 2006 einschl. Altenpfleger/Altenpflegehelfer und Rettungsassistenten.

**2.4 Schüler/innen (Deutsche, Ausländer) nach Schularten,
Bildungsbereichen, Zeitform des Unterrichts und
Geschlecht**

Schulart	Schüler/innen			Davon					
				deutsche Schüler/innen			ausländische Schüler/innen		
	insgesamt	männlich	weiblich	zusammen	männlich	weiblich	zusammen	männlich	weiblich
	absolut								
Baden Württemberg									
Allgemeinbildende Schulen ¹	111 876	55 573	56 303	104 871	51 629	53 242	7 005	3 944	3 061
Schulkindergärten	2 654	1 761	893	2 208	1 463	745	446	298	148
Grundschulen	9 795	4 907	4 888	9 111	4 575	4 536	684	332	352
Hauptschulen	3 728	2 082	1 646	3 296	1 817	1 479	432	265	167
Realschulen	15 680	6 739	8 941	15 132	6 494	8 638	548	245	303
Gymnasien	35 283	14 466	20 817	33 758	13 781	19 977	1 525	685	840
<i>Sekundarbereich I</i>	22 173	9 143	13 030	21 286	8 758	12 528	887	385	502
<i>Sekundarbereich II</i>	13 110	5 323	7 787	12 472	5 023	7 449	638	300	338
Integrierte Gesamtschulen	2 123	1 131	992	2 000	1 068	932	123	63	60
<i>Primarbereich</i>	963	506	457	903	470	433	60	36	24
<i>Sekundarbereich I</i>	1 160	625	535	1 097	598	499	63	27	36
Freie Waldorfschulen	23 167	11 192	11 975	22 353	10 783	11 570	814	409	405
<i>Primarbereich</i>	7 203	3 537	3 666	6 963	3 410	3 553	240	127	113
<i>Sekundarbereich I</i>	11 302	5 501	5 801	10 904	5 300	5 604	398	201	197
<i>Sekundarbereich II</i>	4 662	2 154	2 508	4 486	2 073	2 413	176	81	95
Förderschulen	16 176	11 565	4 611	14 542	10 367	4 175	1 634	1 198	436
Abendrealschulen	1 051	597	454	758	413	345	293	184	109
Abendgymnasien	1 964	1 000	964	1 479	746	733	485	254	231
Kollegs	255	133	122	234	122	112	21	11	10
Berufliche Schulen	48 820	19 808	29 012	38 139	14 653	23 486	10 681	5 155	5 526
Teilzeit-Berufsschulen	4 379	2 922	1 457	3 711	2 493	1 218	668	429	239
<i>Teilzeit</i>	4 379	2 922	1 457	3 711	2 493	1 218	668	429	239
Berufsfachschulen	31 547	12 355	19 192	22 496	7 988	14 508	9 051	4 367	4 684
<i>Vollzeit</i>	21 598	9 816	11 782	16 284	6 581	9 703	5 314	3 235	2 079
<i>Teilzeit</i>	9 949	2 539	7 410	6 212	1 407	4 805	3 737	1 132	2 605
Berufsoberschulen/Technische Oberschulen	100	38	62	91	37	54	9	1	8
<i>Vollzeit</i>	100	38	62	91	37	54	9	1	8
Fachgymnasien	5 827	1 906	3 921	5 552	1 813	3 739	275	93	182
<i>Vollzeit</i>	5 827	1 906	3 921	5 552	1 813	3 739	275	93	182
Fachschulen	6 967	2 587	4 380	6 289	2 322	3 967	678	265	413
<i>Vollzeit</i>	2 495	1 086	1 409	2 315	1 003	1 312	180	83	97
<i>Teilzeit</i>	4 472	1 501	2 971	3 974	1 319	2 655	498	182	316
Zusammen	160 696	75 381	85 315	143 010	66 282	76 728	17 686	9 099	8 587
<i>Schulen des Gesundheitswesens ²</i>	13 972	3 073	10 899	11 773	2 532	9 241	2 199	541	1 658
Bayern									
Allgemeinbildende Schulen	143 616	60 464	83 152	133 427	55 338	78 089	10 189	5 126	5 063
Grundschulen	16 131	8 160	7 971	13 958	7 084	6 874	2 173	1 076	1 097
Hauptschulen	14 186	7 477	6 709	11 842	6 282	5 560	2 344	1 195	1 149
Realschulen	46 259	13 484	32 775	44 673	12 882	31 791	1 586	602	984
Gymnasien	32 010	10 373	21 637	30 752	9 884	20 868	1 258	489	769
<i>Sekundarbereich I</i>	19 557	6 498	13 059	18 777	6 201	12 576	780	297	483
<i>Sekundarbereich II</i>	12 453	3 875	8 578	11 975	3 683	8 292	478	192	286
Freie Waldorfschulen	8 657	4 276	4 381	8 467	4 177	4 290	190	99	91
<i>Primarbereich</i>	2 884	1 434	1 450	2 809	1 392	1 417	75	42	33
<i>Sekundarbereich I</i>	4 152	2 045	2 107	4 068	2 005	2 063	84	40	44
<i>Sekundarbereich II</i>	1 621	797	824	1 590	780	810	31	17	14
Förderschulen	25 621	16 331	9 290	23 194	14 776	8 418	2 427	1 555	872
Abendgymnasien	702	329	373	496	222	274	206	107	99
Kollegs	50	34	16	45	31	14	5	3	2
Berufliche Schulen	34 825	16 368	18 457	30 452	13 875	16 577	4 373	2 493	1 880
Teilzeit-Berufsschulen	9 467	6 571	2 896	7 661	5 161	2 500	1 806	1 410	396
<i>Teilzeit</i>	9 467	6 571	2 896	7 661	5 161	2 500	1 806	1 410	396
Berufsvorbereitungsjahr	2 224	1 384	840	1 574	913	661	650	471	179
<i>Vollzeit</i>	2 224	1 384	840	1 574	913	661	650	471	179
Berufsgrundbildungsjahr in vollzeitschulischer Form	122	113	9	101	92	9	21	21	-
<i>Vollzeit</i>	122	113	9	101	92	9	21	21	-
Berufsfachschulen	6 281	1 823	4 458	5 374	1 556	3 818	907	267	640
<i>Vollzeit</i>	6 222	1 817	4 405	5 328	1 555	3 773	894	262	632
<i>Teilzeit</i>	59	6	53	46	1	45	13	5	8
Fachoberschulen	3 589	1 597	1 992	3 373	1 490	1 883	216	107	109
<i>Vollzeit</i>	1 737	748	989	1 645	704	941	92	44	48
<i>Teilzeit</i>	1 852	849	1 003	1 728	786	942	124	63	61
Fachschulen	6 542	3 837	2 705	6 244	3 702	2 542	298	135	163
<i>Vollzeit</i>	5 960	3 313	2 647	5 683	3 199	2 484	277	114	163
<i>Teilzeit</i>	582	524	58	561	503	58	21	21	-
Fachakademien/Berufsakademien	6 600	1 043	5 557	6 125	961	5 164	475	82	393
<i>Vollzeit</i>	6 600	1 043	5 557	6 125	961	5 164	475	82	393
Zusammen	178 441	76 832	101 609	163 879	69 213	94 666	14 562	7 619	6 943
<i>Schulen des Gesundheitswesens</i>	22 750	5 783	16 967	17 998	4 232	13 766	4 752	1 551	3 201

**2.4 Schüler/innen (Deutsche, Ausländer) nach Schularten,
Bildungsbereichen, Zeitform des Unterrichts und
Geschlecht**

Schulart	Schüler/innen			Davon						
				deutsche Schüler/innen			ausländische Schüler/innen			
	insgesamt	männlich	weiblich	zusammen	männlich	weiblich	zusammen	männlich	weiblich	
	Anteil an öffentlichen und privaten Schulen zusammen in Prozent									
Baden Württemberg										
Allgemeinbildende Schulen ¹	10,0	9,7	10,3	10,6	10,2	11,0	5,5	5,9	5,0	
Schulkindergärten	32,3	32,2	32,6	33,8	33,3	34,8	26,5	27,5	24,7	
Grundschulen	3,0	2,9	3,0	3,2	3,1	3,2	1,6	1,5	1,7	
Hauptschulen	5,5	5,4	5,7	7,0	6,6	7,4	2,1	2,3	1,8	
Realschulen	7,3	6,1	8,6	7,7	6,4	9,1	3,0	2,7	3,3	
Gymnasien	11,7	10,1	13,2	11,8	10,2	13,3	9,7	9,2	10,2	
<i>Sekundarbereich I</i>	11,2	9,6	12,6	11,3	9,7	12,8	8,4	7,6	9,2	
<i>Sekundarbereich II</i>	12,8	11,2	14,2	12,8	11,1	14,3	12,4	12,4	12,4	
Integrierte Gesamtschulen	1,8	1,8	1,8	2,0	2,0	2,0	0,7	0,6	0,7	
<i>Primarbereich</i>	1,9	2,0	1,9	2,1	2,2	2,0	0,9	1,0	0,7	
<i>Sekundarbereich I</i>	1,7	1,6	1,7	1,9	1,9	2,0	0,5	0,4	0,7	
Freie Waldorfschulen	100	100	100	100	100	100	100	100	100	
<i>Primarbereich</i>	100	100	100	100	100	100	100	100	100	
<i>Sekundarbereich I</i>	100	100	100	100	100	100	100	100	100	
<i>Sekundarbereich II</i>	100	100	100	100	100	100	100	100	100	
Förderschulen	32,6	35,6	26,8	35,2	38,1	29,5	19,6	22,7	14,3	
Abendrealschulen	100	100	100	100	100	100	100	100	100	
Abendgymnasien	100	100	100	100	100	100	100	100	100	
Kollegs	87,0	84,7	89,7	87,0	84,7	89,6	87,5	84,6	90,9	
Berufliche Schulen	12,1	8,7	16,4	11,3	7,8	15,8	15,5	12,6	20,0	
Teilzeit-Berufsschulen	2,3	2,4	2,1	2,3	2,4	2,0	2,3	2,4	2,2	
<i>Teilzeit</i>	2,3	2,4	2,1	2,3	2,4	2,0	2,3	2,4	2,2	
Berufsfachschulen	27,5	22,5	32,0	24,7	18,9	29,7	38,0	34,8	41,6	
<i>Vollzeit</i>	24,1	21,0	27,4	22,5	18,2	26,9	30,2	30,6	29,7	
<i>Teilzeit</i>	39,6	31,2	43,6	32,9	22,8	37,8	60,0	57,8	60,9	
Berufsoberschulen/Technische Oberschulen	6,8	4,4	10,4	6,8	4,5	10,3	6,9	1,9	10,5	
<i>Vollzeit</i>	6,8	4,4	10,4	6,8	4,5	10,3	6,9	1,9	10,5	
Fachgymnasien	9,0	6,4	11,1	9,2	6,6	11,4	6,0	4,5	7,2	
<i>Vollzeit</i>	9,0	6,4	11,1	9,2	6,6	11,4	6,0	4,5	7,2	
Fachschulen	35,1	20,0	63,2	33,9	19,1	62,5	51,4	35,9	71,1	
<i>Vollzeit</i>	24,7	14,1	59,8	24,0	13,5	59,2	40,5	27,1	70,3	
<i>Teilzeit</i>	45,8	28,9	64,9	44,7	27,7	64,3	56,8	42,0	71,3	
Zusammen	10,6	9,4	11,8	10,8	9,6	12,1	9,0	8,4	9,7	
<i>Schulen des Gesundheitswesens ²</i>	74,6	74,6	74,6	74,6	74,6	74,6	74,6	74,5	74,6	
Bayern										
Allgemeinbildende Schulen	11,4	9,4	13,5	11,8	9,6	14,1	8,3	8,0	8,6	
Grundschulen	3,7	3,7	3,7	3,6	3,6	3,6	4,3	4,3	4,4	
Hauptschulen	7,1	6,8	7,6	7,4	7,1	7,9	5,9	5,5	6,3	
Realschulen	19,5	11,3	27,7	19,8	11,4	28,2	13,8	10,0	17,9	
Gymnasien	10,1	6,9	13,0	10,1	6,8	13,2	9,0	7,7	10,2	
<i>Sekundarbereich I</i>	9,7	6,7	12,6	9,8	6,7	12,7	8,8	7,2	10,3	
<i>Sekundarbereich II</i>	10,7	7,2	13,7	10,7	7,1	13,9	9,4	8,6	10,1	
Freie Waldorfschulen	100	100	100	100	100	100	100	100	100	
<i>Primarbereich</i>	100	100	100	100	100	100	100	100	100	
<i>Sekundarbereich I</i>	100	100	100	100	100	100	100	100	100	
<i>Sekundarbereich II</i>	100	100	100	100	100	100	100	100	100	
Förderschulen	46,3	46,8	45,6	47,8	48,3	47,0	35,9	36,0	35,7	
Abendgymnasien	81,5	80,6	82,3	79,4	78,2	80,4	87,3	86,3	88,4	
Kollegs	4,2	5,1	3,0	4,7	5,8	3,3	2,1	2,2	1,9	
Berufliche Schulen	9,1	7,3	11,8	9,4	7,5	12,1	7,4	6,3	9,5	
Teilzeit-Berufsschulen	3,7	4,1	3,0	3,4	3,7	3,0	5,7	6,9	3,5	
<i>Teilzeit</i>	3,7	4,1	3,0	3,4	3,7	3,0	5,7	6,9	3,5	
Berufsvorbereitungsjahr	11,1	8,9	18,6	52,8	52,0	53,9	3,8	3,4	5,4	
<i>Vollzeit</i>	11,1	8,9	18,6	52,8	52,0	53,9	3,8	3,4	5,4	
Berufsgrundbildungsjahr in vollzeitschulischer Form	3,2	3,4	1,7	2,9	3,1	1,8	6,0	6,4	-	
<i>Vollzeit</i>	3,2	3,4	1,7	2,9	3,1	1,8	6,0	6,4	-	
Berufsfachschulen	31,7	32,2	31,5	32,1	34,4	31,2	29,8	23,5	33,5	
<i>Vollzeit</i>	31,8	32,2	31,7	32,2	34,5	31,3	30,1	23,2	34,3	
<i>Teilzeit</i>	22,2	35,3	21,3	23,7	9,1	24,6	18,1	83,3	12,1	
Fachoberschulen	7,2	6,7	7,6	7,6	7,2	7,9	4,0	3,6	4,6	
<i>Vollzeit</i>	6,3	5,7	6,8	6,8	6,4	7,2	2,7	2,2	3,4	
<i>Teilzeit</i>	8,3	7,9	8,7	8,5	8,1	8,9	6,4	6,5	6,4	
Fachschulen	41,9	35,5	56,5	41,4	35,2	55,6	58,7	46,7	74,4	
<i>Vollzeit</i>	44,5	34,5	69,7	43,8	34,1	69,0	64,7	49,8	81,9	
<i>Teilzeit</i>	26,5	43,4	5,9	26,5	43,8	6,0	26,3	35,0	-	
Fachakademien/Berufsakademien	71,5	69,8	71,8	71,7	69,5	72,1	68,2	73,2	67,3	
<i>Vollzeit</i>	71,5	69,8	71,8	71,7	69,5	72,1	68,2	73,2	67,3	
Zusammen	10,9	8,8	13,2	11,2	9,0	13,7	8,0	7,3	8,8	
<i>Schulen des Gesundheitswesens</i>	74,3	79,0	72,8	72,1	76,8	70,7	84,0	85,5	83,3	

**2.4 Schüler/innen (Deutsche, Ausländer) nach Schularten,
Bildungsbereichen, Zeitform des Unterrichts und
Geschlecht**

Schulart	Schüler/innen			Davon					
				deutsche Schüler/innen			ausländische Schüler/innen		
	insgesamt	männlich	weiblich	zusammen	männlich	weiblich	zusammen	männlich	weiblich
	absolut								
Berlin									
Allgemeinbildende Schulen	35 891	17 845	18 046	32 047	15 881	16 166	3 844	1 964	1 880
Grundschulen	8 109	4 014	4 095	7 290	3 590	3 700	819	424	395
Schulartunabhängige Orientierungsstufe	3 513	1 753	1 760	3 064	1 536	1 528	449	217	232
Gymnasien	7 365	3 517	3 848	6 763	3 225	3 538	602	292	310
<i>Sekundarbereich I</i>	4 145	2 015	2 130	3 813	1 851	1 962	332	164	168
<i>Sekundarbereich II</i>	3 220	1 502	1 718	2 950	1 374	1 576	270	128	142
Integrierte Gesamtschulen	11 636	5 966	5 670	9 931	5 088	4 843	1 705	878	827
<i>Primarbereich</i>	3 396	1 635	1 761	2 750	1 307	1 443	646	328	318
<i>Sekundarbereich I</i>	6 912	3 667	3 245	5 920	3 155	2 765	992	512	480
<i>Sekundarbereich II</i>	1 328	664	664	1 261	626	635	67	38	29
Freie Waldorfschulen	4 532	2 158	2 374	4 316	2 037	2 279	216	121	95
<i>Primarbereich</i>	1 631	770	861	1 551	728	823	80	42	38
<i>Sekundarbereich I</i>	2 068	994	1 074	1 985	948	1 037	83	46	37
<i>Sekundarbereich II</i>	833	394	439	780	361	419	53	33	20
Förderschulen	736	437	299	683	405	278	53	32	21
Berufliche Schulen	16 292	5 733	10 559	13 813	4 967	8 846	2 479	766	1 713
Teilzeit-Berufsschulen	1 998	1 280	718	1 750	1 082	668	248	198	50
<i>Teilzeit</i>	1 998	1 280	718	1 750	1 082	668	248	198	50
Berufsvorbereitungsjahr	140	86	54	70	45	25	70	41	29
<i>Vollzeit</i>	75	46	29	8	6	2	67	40	27
<i>Teilzeit</i>	65	40	25	62	39	23	3	1	2
Berufsfachschulen	7 110	2 438	4 672	5 774	2 075	3 699	1 336	363	973
<i>Vollzeit</i>	5 971	2 129	3 842	4 809	1 800	3 009	1 162	329	833
<i>Teilzeit</i>	1 139	309	830	965	275	690	174	34	140
Berufsoberschulen/Technische Oberschulen	24	13	11	24	13	11	-	-	-
<i>Vollzeit</i>	24	13	11	24	13	11	-	-	-
Fachgymnasien	59	26	33	59	26	33	-	-	-
<i>Vollzeit</i>	59	26	33	59	26	33	-	-	-
Fachoberschulen	757	323	434	712	301	411	45	22	23
<i>Vollzeit</i>	757	323	434	712	301	411	45	22	23
Fachschulen	6 204	1 567	4 637	5 424	1 425	3 999	780	142	638
<i>Vollzeit</i>	3 066	737	2 329	2 775	692	2 083	291	45	246
<i>Teilzeit</i>	3 138	830	2 308	2 649	733	1 916	489	97	392
Zusammen	52 183	23 578	28 605	45 860	20 848	25 012	6 323	2 730	3 593
<i>Schulen des Gesundheitswesens</i>	4 173	1 119	3 054	3 734	982	2 752	439	137	302
Brandenburg									
Allgemeinbildende Schulen	25 275	12 925	12 350	24 399	12 450	11 949	876	475	401
Grundschulen	6 623	3 263	3 360	6 427	3 159	3 268	196	104	92
Schulartunabhängige Orientierungsstufe	2 961	1 569	1 392	2 872	1 526	1 346	89	43	46
Schularten mit mehreren Bildungsgängen	2 809	1 640	1 169	2 594	1 509	1 085	215	131	84
Gymnasien	7 837	3 686	4 151	7 550	3 541	4 009	287	145	142
<i>Sekundarbereich I</i>	4 018	1 846	2 172	3 926	1 804	2 122	92	42	50
<i>Sekundarbereich II</i>	3 819	1 840	1 979	3 624	1 737	1 887	195	103	92
Integrierte Gesamtschulen	2 214	1 200	1 014	2 196	1 193	1 003	18	7	11
<i>Sekundarbereich I</i>	1 779	971	808	1 762	964	798	17	7	10
<i>Sekundarbereich II</i>	435	229	206	434	229	205	1	-	1
Freie Waldorfschulen	1 629	780	849	1 588	755	833	41	25	16
<i>Primarbereich</i>	535	274	261	523	268	255	12	6	6
<i>Sekundarbereich I</i>	769	349	420	753	342	411	16	7	9
<i>Sekundarbereich II</i>	325	157	168	312	145	167	13	12	1
Förderschulen	1 202	787	415	1 172	767	405	30	20	10
Berufliche Schulen	5 951	2 265	3 686	5 832	2 211	3 621	119	54	65
Teilzeit-Berufsschulen	1 313	833	480	1 268	802	466	45	31	14
<i>Teilzeit</i>	1 313	833	480	1 268	802	466	45	31	14
Berufsfachschulen	1 178	456	722	1 158	448	710	20	8	12
<i>Vollzeit</i>	1 178	456	722	1 158	448	710	20	8	12
Fachgymnasien	89	32	57	89	32	57	-	-	-
<i>Vollzeit</i>	89	32	57	89	32	57	-	-	-
Fachoberschulen	209	110	99	207	110	97	2	-	2
<i>Vollzeit</i>	209	110	99	207	110	97	2	-	2
Fachschulen	3 162	834	2 328	3 110	819	2 291	52	15	37
<i>Vollzeit</i>	1 713	376	1 337	1 696	371	1 325	17	5	12
<i>Teilzeit</i>	1 449	458	991	1 414	448	966	35	10	25
Zusammen	31 226	15 190	16 036	30 231	14 661	15 570	995	529	466
<i>Schulen des Gesundheitswesens</i>	4 581	1 144	3 437	4 351	1 070	3 281	230	74	156
Bremen									
Allgemeinbildende Schulen	6 485	3 278	3 207	6 105	3 090	3 015	380	188	192
Grundschulen	1 478	736	742	1 365	685	680	113	51	62
Schularten mit mehreren Bildungsgängen	102	54	48	100	53	47	2	1	1
Gymnasien	2 141	1 112	1 029	2 068	1 078	990	73	34	39
<i>Sekundarbereich I</i>	1 323	689	634	1 275	668	607	48	21	27
<i>Sekundarbereich II</i>	818	423	395	793	410	383	25	13	12
Integrierte Gesamtschulen	1 567	781	786	1 411	697	714	156	84	72
<i>Sekundarbereich I</i>	1 462	723	739	1 334	654	680	128	69	59
<i>Sekundarbereich II</i>	105	58	47	77	43	34	28	15	13

**2.4 Schüler/innen (Deutsche, Ausländer) nach Schularten,
Bildungsbereichen, Zeitform des Unterrichts und
Geschlecht**

Schulart	Schüler/innen			Davon					
				deutsche Schüler/innen			ausländische Schüler/innen		
	insgesamt	männlich	weiblich	zusammen	männlich	weiblich	zusammen	männlich	weiblich
	Anteil an öffentlichen und privaten Schulen zusammen in Prozent								
Berlin									
Allgemeinbildende Schulen	10,1	9,9	10,4	10,7	10,4	11,0	7,0	6,9	7,2
Grundschulen	6,9	6,6	7,1	7,5	7,2	7,7	4,0	4,0	4,0
Schulartunabhängige Orientierungsstufe	6,7	6,5	6,9	7,2	7,1	7,4	4,6	4,3	4,9
Gymnasien	9,7	9,9	9,5	9,8	10,0	9,6	8,6	8,8	8,5
<i>Sekundarbereich I</i>	9,9	10,2	9,6	10,0	10,3	9,7	8,7	8,9	8,5
<i>Sekundarbereich II</i>	9,5	9,5	9,4	9,5	9,6	9,5	8,6	8,6	8,5
Integrierte Gesamtschulen	12,6	12,2	13,2	12,9	12,5	13,4	11,1	10,5	11,8
<i>Primarbereich</i>	36,4	34,4	38,4	34,9	32,8	37,0	44,5	43,0	46,1
<i>Sekundarbereich I</i>	10,1	9,8	10,4	10,5	10,3	10,7	8,0	7,5	8,7
<i>Sekundarbereich II</i>	9,4	9,7	9,2	10,1	10,3	9,9	4,3	4,9	3,8
Freie Waldorfschulen	100	100	100	100	100	100	100	100	100
<i>Primarbereich</i>	100	100	100	100	100	100	100	100	100
<i>Sekundarbereich I</i>	100	100	100	100	100	100	100	100	100
<i>Sekundarbereich II</i>	100	100	100	100	100	100	100	100	100
Förderschulen	9,0	8,4	10,2	9,7	9,1	10,9	4,7	4,3	5,6
Berufliche Schulen	18,4	12,2	25,4	18,6	12,9	24,8	17,2	9,0	29,2
Teilzeit-Berufsschulen	4,6	5,1	3,9	4,5	4,8	4,0	5,2	6,9	2,6
<i>Teilzeit</i>	4,6	5,1	3,9	4,5	4,8	4,0	5,2	6,9	2,6
Berufsvorbereitungsjahr	1,9	1,6	2,6	2,4	2,5	2,3	1,5	1,1	3,0
<i>Vollzeit</i>	1,2	1,0	1,9	0,5	0,5	0,3	1,5	1,1	2,9
<i>Teilzeit</i>	4,9	5,0	4,8	5,2	5,4	4,9	2,5	1,4	4,0
Berufsfachschulen	47,8	35,1	58,9	47,9	36,6	57,8	47,6	28,4	63,6
<i>Vollzeit</i>	43,5	32,1	54,1	43,4	33,4	52,7	44,1	26,5	59,9
<i>Teilzeit</i>	100	100	100	100	100	100	100	100	100
Berufsoberschulen/Technische Oberschulen	2,9	3,0	2,7	3,1	3,1	3,0	-	-	-
<i>Vollzeit</i>	3,0	3,1	2,9	3,3	3,3	3,2	-	-	-
Fachgymnasien	1,0	0,9	1,2	1,1	1,0	1,3	-	-	-
<i>Vollzeit</i>	1,0	0,9	1,2	1,1	1,0	1,3	-	-	-
Fachoberschulen	17,0	14,4	19,6	17,7	14,9	20,6	10,3	9,8	11,0
<i>Vollzeit</i>	17,9	15,2	20,6	18,6	15,7	21,6	10,7	10,3	11,1
Fachschulen	55,3	43,3	61,0	54,2	42,2	60,3	64,4	58,2	65,9
<i>Vollzeit</i>	49,7	40,3	53,7	49,9	40,1	54,3	48,3	43,3	49,3
<i>Teilzeit</i>	62,0	46,2	70,7	59,5	44,3	68,6	80,3	69,3	83,6
Zusammen	11,8	10,3	13,3	12,3	10,9	13,7	9,2	7,3	11,3
<i>Schulen des Gesundheitswesens</i>	73,1	76,0	72,1	73,1	75,6	72,3	72,9	78,7	70,6
Brandenburg									
Allgemeinbildende Schulen	10,5	10,5	10,5	10,7	10,7	10,6	7,1	7,1	7,0
Grundschulen	7,6	7,4	7,8	7,8	7,6	8,1	3,8	3,9	3,6
Schulartunabhängige Orientierungsstufe	7,7	8,0	7,4	7,9	8,3	7,6	4,3	3,9	4,7
Schularten mit mehreren Bildungsgängen	8,5	8,8	8,2	8,5	8,8	8,2	8,2	8,4	7,8
Gymnasien	14,8	15,0	14,6	14,6	14,8	14,5	23,2	24,9	21,7
<i>Sekundarbereich I</i>	14,2	14,2	14,2	14,2	14,2	14,2	14,5	14,3	14,6
<i>Sekundarbereich II</i>	15,5	16,0	15,1	15,1	15,5	14,7	32,4	35,5	29,6
Integrierte Gesamtschulen	12,2	12,9	11,5	12,6	13,4	11,8	2,7	1,9	3,6
<i>Sekundarbereich I</i>	14,6	15,0	14,1	15,1	15,7	14,5	3,1	2,3	4,2
<i>Sekundarbereich II</i>	8,0	8,9	7,2	8,2	9,1	7,3	1,0	-	2,0
Freie Waldorfschulen	100	100	100	100	100	100	100	100	100
<i>Primarbereich</i>	100	100	100	100	100	100	100	100	100
<i>Sekundarbereich I</i>	100	100	100	100	100	100	100	100	100
<i>Sekundarbereich II</i>	100	100	100	100	100	100	100	100	100
Förderschulen	13,8	14,4	12,7	13,8	14,5	12,7	12,8	12,3	13,7
Berufliche Schulen	13,3	8,9	19,2	13,9	9,5	19,4	4,4	2,6	11,2
Teilzeit-Berufsschulen	4,9	4,7	5,4	4,9	4,6	5,4	5,4	5,0	6,4
<i>Teilzeit</i>	4,9	4,7	5,4	4,9	4,6	5,4	5,4	5,0	6,4
Berufsfachschulen	24,5	18,0	31,8	36,8	39,6	35,3	1,2	0,6	4,6
<i>Vollzeit</i>	24,5	18,0	31,8	36,8	39,6	35,3	1,2	0,6	4,6
Fachgymnasien	2,0	1,5	2,4	2,0	1,5	2,5	-	-	-
<i>Vollzeit</i>	2,0	1,5	2,4	2,0	1,5	2,5	-	-	-
Fachoberschulen	7,9	8,2	7,6	7,9	8,4	7,5	6,3	-	20,0
<i>Vollzeit</i>	7,9	8,2	7,6	7,9	8,4	7,5	6,3	-	20,0
Fachschulen	53,0	53,7	52,8	52,8	53,5	52,5	73,2	75,0	72,5
<i>Vollzeit</i>	45,3	46,2	45,0	45,2	46,0	45,0	60,7	71,4	57,1
<i>Teilzeit</i>	66,3	62,0	68,6	66,0	61,7	68,3	81,4	76,9	83,3
Zusammen	10,9	10,2	11,7	11,2	10,5	11,9	6,6	6,0	7,4
<i>Schulen des Gesundheitswesens</i>	94,1	93,0	94,5	94,0	93,0	94,3	96,6	93,7	98,1
Bremen									
Allgemeinbildende Schulen	9,7	9,5	9,9	11,0	11,0	11,1	3,3	3,1	3,6
Grundschulen	6,5	6,3	6,7	7,5	7,3	7,6	2,5	2,2	2,9
Schularten mit mehreren Bildungsgängen	100	100	100	100	100	100	100	100	100
Gymnasien	18,3	19,1	17,6	19,4	20,3	18,5	7,2	6,6	7,8
<i>Sekundarbereich I</i>	17,8	18,4	17,2	19,0	19,8	18,3	6,7	5,7	7,6
<i>Sekundarbereich II</i>	19,3	20,4	18,2	20,1	21,3	18,9	8,5	8,6	8,4
Integrierte Gesamtschulen	5,2	5,1	5,4	5,8	5,6	6,0	2,8	2,8	2,8
<i>Sekundarbereich I</i>	5,8	5,5	6,2	6,7	6,2	7,1	2,5	2,5	2,6
<i>Sekundarbereich II</i>	2,2	2,6	1,8	1,8	2,2	1,5	4,9	5,1	4,7

**2.4 Schüler/innen (Deutsche, Ausländer) nach Schularten,
Bildungsbereichen, Zeitform des Unterrichts und
Geschlecht**

Schulart	Schüler/innen			Davon					
				deutsche Schüler/innen			ausländische Schüler/innen		
	insgesamt	männlich	weiblich	zusammen	männlich	weiblich	zusammen	männlich	weiblich
absolut									
Freie Waldorfschulen	1 070	513	557	1 038	498	540	32	15	17
<i>Primarbereich</i>	335	158	177	322	150	172	13	8	5
<i>Sekundarbereich I</i>	520	249	271	506	243	263	14	6	8
<i>Sekundarbereich II</i>	215	106	109	210	105	105	5	1	4
Förderschulen	127	82	45	123	79	44	4	3	1
Berufliche Schulen	724	444	280	702	429	273	22	15	7
Teilzeit-Berufsschulen	589	325	264	568	311	257	21	14	7
<i>Teilzeit</i>	589	325	264	568	311	257	21	14	7
Berufsvorbereitungsjahr	6	5	1	5	4	1	1	1	-
<i>Teilzeit</i>	6	5	1	5	4	1	1	1	-
Fachschulen	129	114	15	129	114	15	-	-	-
<i>Vollzeit</i>	129	114	15	129	114	15	-	-	-
Zusammen	7 209	3 722	3 487	6 807	3 519	3 288	402	203	199
<i>Schulen des Gesundheitswesens</i>	872	168	704	781	152	629	91	16	75
Hamburg									
Allgemeinbildende Schulen	20 241	9 982	10 259	18 507	9 128	9 379	1 734	854	880
Vorklassen	744	375	369	693	352	341	51	23	28
Grundschulen	5 455	2 670	2 785	4 988	2 437	2 551	467	233	234
Schulartunabhängige Orientierungsstufe	64	41	23	30	17	13	34	24	10
Gymnasien	4 321	2 103	2 218	3 856	1 884	1 972	465	219	246
<i>Sekundarbereich I</i>	2 777	1 325	1 452	2 473	1 188	1 285	304	137	167
<i>Sekundarbereich II</i>	1 544	778	766	1 383	696	687	161	82	79
Integrierte Gesamtschulen	5 568	2 850	2 718	4 951	2 542	2 409	617	308	309
<i>Primarbereich</i>	1 214	615	599	1 053	535	518	161	80	81
<i>Sekundarbereich I</i>	3 679	1 912	1 767	3 305	1 720	1 585	374	192	182
<i>Sekundarbereich II</i>	675	323	352	593	287	306	82	36	46
Freie Waldorfschulen	3 309	1 485	1 824	3 254	1 461	1 793	55	24	31
<i>Primarbereich</i>	1 089	485	604	1 067	477	590	22	8	14
<i>Sekundarbereich I</i>	1 602	734	868	1 573	721	852	29	13	16
<i>Sekundarbereich II</i>	618	266	352	614	263	351	4	3	1
Förderschulen	592	365	227	567	349	218	25	16	9
Abendgymnasien	188	93	95	168	86	82	20	7	13
Berufliche Schulen	2 489	903	1 586	2 089	812	1 277	400	91	309
Teilzeit-Berufsschulen	905	246	659	605	174	431	300	72	228
<i>Teilzeit</i>	905	246	659	605	174	431	300	72	228
Berufsfachschulen	799	284	515	738	276	462	61	8	53
<i>Vollzeit</i>	799	284	515	738	276	462	61	8	53
Fachschulen	785	373	412	746	362	384	39	11	28
<i>Vollzeit</i>	706	337	369	676	328	348	30	9	21
<i>Teilzeit</i>	79	36	43	70	34	36	9	2	7
Zusammen	22 730	10 885	11 845	20 596	9 940	10 656	2 134	945	1 189
<i>Schulen des Gesundheitswesens</i>	3 511	838	2 673	3 127	744	2 383	384	94	290
Hessen									
Allgemeinbildende Schulen	46 954	22 327	24 627	44 171	20 906	23 265	2 783	1 421	1 362
Vorklassen	386	226	160	300	172	128	86	54	32
Schulkindergärten	30	20	10	30	20	10	-	-	-
Grundschulen	6 571	3 388	3 183	5 836	3 021	2 815	735	367	368
Schulartunabhängige Orientierungsstufe	552	253	299	522	245	277	30	8	22
Hauptschulen	36	20	16	28	15	13	8	5	3
Realschulen	5 364	2 093	3 271	5 193	2 037	3 156	171	56	115
Gymnasien	21 496	9 142	12 354	20 511	8 681	11 830	985	461	524
<i>Sekundarbereich I</i>	14 295	6 164	8 131	13 590	5 836	7 754	705	328	377
<i>Sekundarbereich II</i>	7 201	2 978	4 223	6 921	2 845	4 076	280	133	147
Integrierte Gesamtschulen	3 198	1 773	1 425	2 899	1 618	1 281	299	155	144
<i>Primarbereich</i>	1 114	618	496	975	546	429	139	72	67
<i>Sekundarbereich I</i>	1 846	1 032	814	1 697	953	744	149	79	70
<i>Sekundarbereich II</i>	238	123	115	227	119	108	11	4	7
Freie Waldorfschulen	5 176	2 537	2 639	5 046	2 461	2 585	130	76	54
<i>Primarbereich</i>	1 521	803	718	1 504	792	712	17	11	6
<i>Sekundarbereich I</i>	2 703	1 285	1 418	2 625	1 240	1 385	78	45	33
<i>Sekundarbereich II</i>	952	449	503	917	429	488	35	20	15
Förderschulen	3 906	2 728	1 178	3 698	2 575	1 123	208	153	55
Abendhauptschulen	36	21	15	11	6	5	25	15	10
Abendrealschulen	107	67	40	37	20	17	70	47	23
Abendgymnasien	85	51	34	60	35	25	25	16	9
Keine Zuordnung zu einer Schulart möglich ³	11	8	3	-	-	-	11	8	3
<i>ohne Zuordnung</i>	11	8	3	-	-	-	11	8	3
Berufliche Schulen	7 045	2 601	4 444	6 342	2 322	4 020	703	279	424
Teilzeit-Berufsschulen	963	569	394	828	484	344	135	85	50
<i>Teilzeit</i>	963	569	394	828	484	344	135	85	50
Berufsvorbereitungsjahr	140	77	63	122	65	57	18	12	6
<i>Vollzeit</i>	140	77	63	122	65	57	18	12	6
Berufsfachschulen	1 256	442	814	1 129	397	732	127	45	82
<i>Vollzeit</i>	1 256	442	814	1 129	397	732	127	45	82

**2.4 Schüler/innen (Deutsche, Ausländer) nach Schularten,
Bildungsbereichen, Zeitform des Unterrichts und
Geschlecht**

Schulart	Schüler/innen			Davon					
				deutsche Schüler/innen			ausländische Schüler/innen		
	insgesamt	männlich	weiblich	zusammen	männlich	weiblich	zusammen	männlich	weiblich
	Anteil an öffentlichen und privaten Schulen zusammen in Prozent								
Freie Waldorfschulen	100	100	100	100	100	100	100	100	100
<i>Primarbereich</i>	100	100	100	100	100	100	100	100	100
<i>Sekundarbereich I</i>	100	100	100	100	100	100	100	100	100
<i>Sekundarbereich II</i>	100	100	100	100	100	100	100	100	100
Förderschulen	24,7	25,2	23,8	29,4	29,9	28,4	4,2	4,9	2,9
Berufliche Schulen	2,9	3,0	2,7	3,4	3,6	3,0	0,5	0,5	0,5
Teilzeit-Berufsschulen	3,5	3,2	3,8	3,7	3,5	4,1	1,1	1,1	1,1
<i>Teilzeit</i>	3,5	3,2	3,8	3,7	3,5	4,1	1,1	1,1	1,1
Berufsvorbereitungsjahr	0,2	0,3	0,1	0,6	0,8	0,3	0,1	0,1	-
<i>Teilzeit</i>	1,4	2,1	0,5	1,5	2,1	0,7	1,1	2,0	-
Fachschulen	17,5	47,1	3,0	18,8	47,3	3,4	-	-	-
<i>Vollzeit</i>	19,0	49,6	3,3	20,4	49,6	3,7	-	-	-
Zusammen	7,8	7,6	8,1	8,9	8,8	9,1	2,5	2,2	2,9
<i>Schulen des Gesundheitswesens</i>	100	100	100	100	100	100	100	100	100
Hamburg									
Allgemeinbildende Schulen	10,4	10,0	10,8	10,9	10,6	11,3	6,9	6,5	7,4
Vorklassen	8,4	8,3	8,5	9,4	9,4	9,5	3,4	2,9	3,9
Grundschulen	9,3	8,9	9,8	9,9	9,4	10,3	5,9	5,8	6,1
Schulartunabhängige Orientierungsstufe	15,5	18,6	11,9	10,9	12,2	9,6	24,6	29,6	17,5
Gymnasien	7,8	7,9	7,7	7,5	7,6	7,4	11,9	11,6	12,1
<i>Sekundarbereich I</i>	7,6	7,5	7,7	7,3	7,3	7,4	10,9	10,1	11,7
<i>Sekundarbereich II</i>	8,2	8,6	7,8	7,8	8,2	7,4	14,1	15,5	13,0
Integrierte Gesamtschulen	9,0	8,7	9,3	9,6	9,4	9,8	5,9	5,5	6,5
<i>Primarbereich</i>	27,6	28,0	27,2	28,8	29,2	28,3	21,8	21,8	21,7
<i>Sekundarbereich I</i>	7,9	7,6	8,2	8,6	8,3	9,0	4,5	4,2	4,8
<i>Sekundarbereich II</i>	6,2	6,2	6,3	6,2	6,3	6,1	6,2	5,3	7,1
Freie Waldorfschulen	100	100	100	100	100	100	100	100	100
<i>Primarbereich</i>	100	100	100	100	100	100	100	100	100
<i>Sekundarbereich I</i>	100	100	100	100	100	100	100	100	100
<i>Sekundarbereich II</i>	100	100	100	100	100	100	100	100	100
Förderschulen	13,1	12,4	14,6	15,0	14,0	17,2	3,4	3,5	3,1
Abendgymnasien	24,0	22,3	26,0	25,4	24,6	26,3	16,5	10,3	24,5
Berufliche Schulen	4,7	3,1	6,8	4,7	3,3	6,5	4,6	1,8	8,9
Teilzeit-Berufsschulen	2,5	1,2	4,3	1,9	0,9	3,2	6,7	2,8	12,3
<i>Teilzeit</i>	2,5	1,2	4,3	1,9	0,9	3,2	6,7	2,8	12,3
Berufsfachschulen	17,7	15,2	19,5	18,9	16,9	20,3	10,1	3,3	14,7
<i>Vollzeit</i>	17,7	15,2	19,5	18,9	16,9	20,3	10,1	3,3	14,7
Fachschulen	15,9	17,7	14,6	16,6	17,9	15,6	8,8	12,4	7,9
<i>Vollzeit</i>	20,9	25,0	18,1	22,3	25,5	20,0	8,5	15,0	7,2
<i>Teilzeit</i>	5,1	4,7	5,5	4,8	4,6	5,0	9,9	6,9	11,3
Zusammen	9,2	8,4	10,0	9,6	9,0	10,4	6,3	5,2	7,7
<i>Schulen des Gesundheitswesens</i>	83,7	82,8	83,9	82,4	81,7	82,6	95,5	93,1	96,3
Hessen									
Allgemeinbildende Schulen	7,4	6,9	8,0	8,0	7,4	8,6	3,5	3,4	3,7
Vorklassen	16,5	18,6	14,2	14,7	16,4	12,9	28,8	32,3	24,2
Schulkindergärten	0,8	0,8	0,8	1,2	1,2	1,2	-	-	-
Grundschulen	3,1	3,1	3,0	3,1	3,2	3,1	3,0	2,9	3,0
Schulartunabhängige Orientierungsstufe	3,7	3,2	4,3	4,0	3,5	4,5	1,6	0,8	2,6
Hauptschulen	0,2	0,2	0,2	0,2	0,2	0,2	0,2	0,2	0,2
Realschulen	8,3	6,2	10,5	9,1	6,8	11,6	2,2	1,4	3,0
Gymnasien	11,2	10,0	12,2	11,3	10,1	12,5	8,5	8,6	8,3
<i>Sekundarbereich I</i>	11,1	9,8	12,2	11,1	9,8	12,3	9,7	9,6	9,8
<i>Sekundarbereich II</i>	11,4	10,4	12,2	11,8	10,6	12,7	6,4	6,8	6,1
Integrierte Gesamtschulen	4,4	4,7	4,1	4,6	4,9	4,2	3,0	2,9	3,1
<i>Primarbereich</i>	30,2	32,5	27,7	29,9	32,7	26,9	32,4	31,0	34,0
<i>Sekundarbereich I</i>	2,8	3,0	2,6	3,0	3,2	2,8	1,6	1,6	1,6
<i>Sekundarbereich II</i>	7,2	8,2	6,4	7,4	8,4	6,5	5,1	4,7	5,4
Freie Waldorfschulen	100	100	100	100	100	100	100	100	100
<i>Primarbereich</i>	100	100	100	100	100	100	100	100	100
<i>Sekundarbereich I</i>	100	100	100	100	100	100	100	100	100
<i>Sekundarbereich II</i>	100	100	100	100	100	100	100	100	100
Förderschulen	18,2	19,6	15,5	20,1	21,7	17,3	6,6	7,6	4,9
Abendhauptschulen	8,6	6,9	12,8	10,8	10,7	10,9	7,8	6,0	14,1
Abendrealschulen	6,3	6,7	5,7	3,4	3,3	3,6	11,3	11,9	10,2
Abendgymnasien	7,9	9,0	6,6	6,9	7,9	5,8	11,9	13,0	10,3
Keine Zuordnung zu einer Schulart möglich ³	0,1	0,1	0,1	-	-	-	0,1	0,1	0,1
<i>ohne Zuordnung</i>	0,1	0,1	0,1	-	-	-	0,1	0,1	0,1
Berufliche Schulen	3,8	2,4	5,7	4,2	2,7	6,1	2,1	1,3	3,5
Teilzeit-Berufsschulen	0,9	0,9	1,0	0,9	0,9	1,0	0,9	0,9	0,9
<i>Teilzeit</i>	0,9	0,9	1,0	0,9	0,9	1,0	0,9	0,9	0,9
Berufsvorbereitungsjahr	1,4	1,1	2,4	6,7	6,1	7,6	0,2	0,2	0,3
<i>Vollzeit</i>	1,4	1,1	2,4	6,7	6,1	7,6	0,2	0,2	0,3
Berufsfachschulen	6,2	4,6	7,6	6,9	5,3	8,3	3,1	2,1	4,3
<i>Vollzeit</i>	6,2	4,6	7,6	6,9	5,3	8,3	3,1	2,1	4,3

**2.4 Schüler/innen (Deutsche, Ausländer) nach Schularten,
Bildungsbereichen, Zeitform des Unterrichts und
Geschlecht**

Schulart	Schüler/innen			Davon					
				deutsche Schüler/innen			ausländische Schüler/innen		
	insgesamt	männlich	weiblich	zusammen	männlich	weiblich	zusammen	männlich	weiblich
absolut									
Fachgymnasien	307	149	158	294	143	151	13	6	7
<i>Vollzeit</i>	307	149	158	294	143	151	13	6	7
Fachoberschulen	926	498	428	751	402	349	175	96	79
<i>Vollzeit</i>	916	494	422	742	399	343	174	95	79
<i>Teilzeit</i>	10	4	6	9	3	6	1	1	-
Fachschulen	3 453	866	2 587	3 218	831	2 387	235	35	200
<i>Vollzeit</i>	2 548	662	1 886	2 385	637	1 748	163	25	138
<i>Teilzeit</i>	905	204	701	833	194	639	72	10	62
Zusammen	53 999	24 928	29 071	50 513	23 228	27 285	3 486	1 700	1 786
<i>Schulen des Gesundheitswesens</i>	5 321	1 191	4 130	4 267	951	3 316	1 054	240	814
Mecklenburg-Vorpommern									
Allgemeinbildende Schulen	17 090	8 799	8 291	16 703	8 594	8 109	387	205	182
Grundschulen	5 801	2 958	2 843	5 727	2 929	2 798	74	29	45
Schularten mit mehreren Bildungsgängen	2 577	1 325	1 252	2 531	1 296	1 235	46	29	17
Gymnasien	3 932	1 972	1 960	3 753	1 880	1 873	179	92	87
<i>Sekundarbereich I</i>	2 332	1 128	1 204	2 253	1 094	1 159	79	34	45
<i>Sekundarbereich II</i>	1 600	844	756	1 500	786	714	100	58	42
Integrierte Gesamtschulen	2 857	1 481	1 376	2 812	1 457	1 355	45	24	21
<i>Sekundarbereich I</i>	2 282	1 189	1 093	2 245	1 169	1 076	37	20	17
<i>Sekundarbereich II</i>	575	292	283	567	288	279	8	4	4
Freie Waldorfschulen	1 076	518	558	1 054	504	550	22	14	8
<i>Primarbereich</i>	361	175	186	356	172	184	5	3	2
<i>Sekundarbereich I</i>	502	247	255	495	245	250	7	2	5
<i>Sekundarbereich II</i>	213	96	117	203	87	116	10	9	1
Förderschulen	847	545	302	826	528	298	21	17	4
Berufliche Schulen	3 992	1 163	2 829	3 908	1 137	2 771	84	26	58
Berufsfachschulen ⁴	3 044	867	2 177	2 964	842	2 122	80	25	55
<i>Vollzeit</i>	3 044	867	2 177	2 964	842	2 122	80	25	55
Fachschulen	948	296	652	944	295	649	4	1	3
<i>Vollzeit</i>	820	214	606	816	213	603	4	1	3
<i>Teilzeit</i>	128	82	46	128	82	46	-	-	-
Zusammen	21 082	9 962	11 120	20 611	9 731	10 880	471	231	240
Niedersachsen									
Allgemeinbildende Schulen	53 136	27 102	26 034	50 743	25 815	24 928	2 393	1 287	1 106
Schulkindergärten	17	7	10	3	-	3	14	7	7
Grundschulen	2 463	1 290	1 173	2 214	1 152	1 062	249	138	111
Hauptschulen	428	248	180	397	231	166	31	17	14
Schularten mit mehreren Bildungsgängen	7 305	3 856	3 449	6 826	3 610	3 216	479	246	233
Realschulen	2 278	1 282	996	2 186	1 232	954	92	50	42
Gymnasien	23 427	10 571	12 856	22 813	10 278	12 535	614	293	321
<i>Sekundarbereich I</i>	17 422	7 874	9 548	16 959	7 658	9 301	463	216	247
<i>Sekundarbereich II</i>	6 005	2 697	3 308	5 854	2 620	3 234	151	77	74
Integrierte Gesamtschulen	5 020	2 547	2 473	4 450	2 256	2 194	570	291	279
<i>Primarbereich</i>	720	358	362	524	260	264	196	98	98
<i>Sekundarbereich I</i>	3 477	1 801	1 676	3 166	1 645	1 521	311	156	155
<i>Sekundarbereich II</i>	823	388	435	760	351	409	63	37	26
Freie Waldorfschulen	7 073	3 386	3 687	6 952	3 320	3 632	121	66	55
<i>Primarbereich</i>	2 285	1 147	1 138	2 258	1 135	1 123	27	12	15
<i>Sekundarbereich I</i>	3 471	1 631	1 840	3 419	1 607	1 812	52	24	28
<i>Sekundarbereich II</i>	1 317	608	709	1 275	578	697	42	30	12
Förderschulen	5 125	3 915	1 210	4 902	3 736	1 166	223	179	44
Berufliche Schulen	19 775	6 043	13 732	18 441	5 579	12 862	1 334	464	870
Teilzeit-Berufsschulen	164	116	48	164	116	48	-	-	-
<i>Teilzeit</i>	164	116	48	164	116	48	-	-	-
Berufsvorbereitungsjahr	316	213	103	256	170	86	60	43	17
<i>Vollzeit</i>	316	213	103	256	170	86	60	43	17
Berufsfachschulen	12 107	2 898	9 209	11 012	2 555	8 457	1 095	343	752
<i>Vollzeit</i>	11 955	2 876	9 079	10 865	2 533	8 332	1 090	343	747
<i>Teilzeit</i>	152	22	130	147	22	125	5	-	5
Berufsoberschulen/Technische Oberschulen	23	6	17	23	6	17	-	-	-
<i>Vollzeit</i>	23	6	17	23	6	17	-	-	-
Fachgymnasien	73	29	44	66	26	40	7	3	4
<i>Vollzeit</i>	73	29	44	66	26	40	7	3	4
Fachoberschulen	2 008	897	1 111	1 897	843	1 054	111	54	57
<i>Vollzeit</i>	1 067	454	613	1 009	427	582	58	27	31
<i>Teilzeit</i>	941	443	498	888	416	472	53	27	26
Fachschulen	5 084	1 884	3 200	5 023	1 863	3 160	61	21	40
<i>Vollzeit</i>	3 839	1 242	2 597	3 809	1 235	2 574	30	7	23
<i>Teilzeit</i>	1 245	642	603	1 214	628	586	31	14	17
Zusammen	72 911	33 145	39 766	69 184	31 394	37 790	3 727	1 751	1 976
<i>Schulen des Gesundheitswesens</i>	10 501	2 411	8 090	9 915	2 266	7 649	586	145	441
Nordrhein-Westfalen									
Allgemeinbildende Schulen	165 402	75 823	89 579	157 292	71 620	85 672	8 110	4 203	3 907
Grundschulen	8 989	4 548	4 441	8 328	4 223	4 105	661	325	336
Hauptschulen	1 391	823	568	1 101	625	476	290	198	92

**2.4 Schüler/innen (Deutsche, Ausländer) nach Schularten,
Bildungsbereichen, Zeitform des Unterrichts und
Geschlecht**

Schulart	Schüler/innen			Davon					
				deutsche Schüler/innen			ausländische Schüler/innen		
	insgesamt	männlich	weiblich	zusammen	männlich	weiblich	zusammen	männlich	weiblich
	Anteil an öffentlichen und privaten Schulen zusammen in Prozent								
Fachgymnasien	2,1	2,0	2,1	2,2	2,1	2,2	1,1	1,0	1,1
Vollzeit	2,1	2,0	2,1	2,2	2,1	2,2	1,1	1,0	1,1
Fachoberschulen	4,5	4,4	4,5	4,3	4,2	4,4	5,5	5,5	5,5
Vollzeit	4,4	4,4	4,5	4,3	4,2	4,3	5,5	5,4	5,5
Teilzeit	15,9	12,5	19,4	17,0	11,1	23,1	10,0	20,0	-
Fachschulen	22,5	13,5	29,1	22,7	13,5	29,6	21,1	12,0	24,3
Vollzeit	24,9	18,4	28,4	25,3	18,6	29,2	20,1	15,2	21,4
Teilzeit	17,8	7,2	31,0	17,4	7,2	30,7	23,5	7,9	34,6
Zusammen	6,6	5,8	7,5	7,2	6,3	8,1	3,1	2,7	3,6
Schulen des Gesundheitswesens	48,0	49,6	47,6	47,7	49,5	47,2	49,4	49,8	49,3
Mecklenburg-Vorpommern									
Allgemeinbildende Schulen	11,5	11,6	11,3	11,8	12,0	11,7	5,0	5,0	5,0
Grundschulen	10,5	10,6	10,5	11,0	11,1	10,9	2,3	1,8	2,8
Schularten mit mehreren Bildungsgängen	5,9	5,8	6,1	6,2	6,1	6,3	1,9	2,1	1,7
Gymnasien	11,8	12,8	10,9	11,7	12,8	10,9	13,5	14,9	12,3
Sekundarbereich I	13,1	13,7	12,5	13,2	13,8	12,6	11,1	11,0	11,2
Sekundarbereich II	10,3	11,8	9,1	10,1	11,5	8,9	16,3	18,8	13,8
Integrierte Gesamtschulen	37,1	37,7	36,5	39,3	40,1	38,4	8,4	8,2	8,6
Sekundarbereich I	34,9	35,3	34,4	37,1	37,7	36,5	7,5	7,5	7,6
Sekundarbereich II	49,7	52,4	47,2	51,0	54,2	48,1	17,4	15,4	20,0
Freie Waldorfschulen	100	100	100	100	100	100	100	100	100
Primarbereich	100	100	100	100	100	100	100	100	100
Sekundarbereich I	100	100	100	100	100	100	100	100	100
Sekundarbereich II	100	100	100	100	100	100	100	100	100
Förderschulen	10,5	10,6	10,3	10,5	10,6	10,4	9,5	11,4	5,5
Berufliche Schulen	12,0	6,5	18,6	12,7	7,0	19,1	3,5	1,6	8,2
Berufsfachschulen ⁴	45,5	50,8	43,8	45,6	51,1	43,8	42,6	41,7	43,0
Vollzeit	45,5	50,8	43,8	45,6	51,1	43,8	42,6	41,7	43,0
Fachschulen	41,1	36,8	43,4	41,4	37,1	43,7	16,0	12,5	17,6
Vollzeit	46,8	35,7	52,5	47,0	36,0	52,8	21,1	14,3	25,0
Teilzeit	23,1	40,0	13,2	23,4	40,2	13,4	-	-	-
Zusammen	11,6	10,6	12,6	12,0	11,0	12,9	4,7	4,0	5,5
Niedersachsen									
Allgemeinbildende Schulen	6,3	6,3	6,4	6,7	6,6	6,7	3,1	3,2	3,0
Schulkindergärten	0,6	0,4	1,0	0,1	-	0,4	1,7	1,4	2,1
Grundschulen	0,9	0,9	0,9	0,9	0,9	0,9	0,7	0,8	0,7
Hauptschulen	1,5	1,5	1,5	1,8	1,8	1,8	0,5	0,5	0,5
Schularten mit mehreren Bildungsgängen	7,3	7,1	7,6	7,7	7,5	8,0	4,2	3,9	4,5
Realschulen	3,1	3,2	2,9	3,2	3,4	3,1	1,3	1,4	1,3
Gymnasien	9,8	9,5	10,2	10,0	9,6	10,3	6,5	6,5	6,5
Sekundarbereich I	9,6	9,2	9,9	9,8	9,4	10,1	5,9	5,7	6,1
Sekundarbereich II	10,6	10,3	10,9	10,7	10,3	11,0	9,0	10,1	8,0
Integrierte Gesamtschulen	6,2	6,2	6,2	5,9	6,0	5,9	9,6	9,1	10,1
Primarbereich	66,7	66,9	66,4	60,2	60,7	59,7	93,3	91,6	95,1
Sekundarbereich I	5,2	5,2	5,2	5,1	5,1	5,1	5,9	5,5	6,4
Sekundarbereich II	6,5	6,9	6,2	6,3	6,5	6,1	13,8	16,8	11,0
Freie Waldorfschulen	100	100	100	100	100	100	100	100	100
Primarbereich	100	100	100	100	100	100	100	100	100
Sekundarbereich I	100	100	100	100	100	100	100	100	100
Sekundarbereich II	100	100	100	100	100	100	100	100	100
Förderschulen	21,1	24,2	14,9	22,1	25,1	15,9	10,6	13,5	5,6
Berufliche Schulen	7,4	4,0	11,8	7,6	4,1	11,9	5,8	3,1	10,8
Teilzeit-Berufsschulen	0,1	0,1	0,1	0,1	0,1	0,1	-	-	-
Teilzeit	0,1	0,1	0,1	0,1	0,1	0,1	-	-	-
Berufsvorbereitungsjahr	2,3	2,3	2,5	4,2	4,5	3,8	0,8	0,8	0,9
Vollzeit	2,3	2,3	2,5	4,2	4,5	3,8	0,8	0,8	0,9
Berufsfachschulen	26,0	15,4	33,1	25,9	15,1	33,0	26,7	17,8	34,7
Vollzeit	25,8	15,3	33,0	25,7	15,0	32,8	26,7	17,8	34,7
Teilzeit	43,2	46,8	42,6	44,0	48,9	43,3	27,8	-	31,3
Berufsoberschulen/Technische Oberschulen	23,0	17,1	26,2	24,2	17,1	28,3	-	-	-
Vollzeit	23,0	17,1	26,2	24,2	17,1	28,3	-	-	-
Fachgymnasien	0,3	0,3	0,4	0,3	0,3	0,4	0,9	0,8	1,0
Vollzeit	0,3	0,3	0,4	0,3	0,3	0,4	0,9	0,8	1,0
Fachoberschulen	10,4	9,3	11,6	10,5	9,3	11,8	9,0	8,3	9,7
Vollzeit	10,1	8,3	11,9	10,1	8,4	12,0	8,8	8,2	9,5
Teilzeit	10,9	10,4	11,3	11,0	10,6	11,4	9,1	8,4	9,9
Fachschulen	33,9	27,3	39,4	34,1	27,3	39,8	22,8	23,9	22,2
Vollzeit	33,4	26,7	38,0	33,7	26,8	38,5	15,5	14,9	15,8
Teilzeit	35,3	28,6	47,1	35,2	28,5	47,0	41,3	34,1	50,0
Zusammen	6,6	5,7	7,6	6,9	6,0	7,9	3,7	3,2	4,5
Schulen des Gesundheitswesens	92,0	91,0	92,3	91,9	90,7	92,2	94,2	96,0	93,6
Nordrhein-Westfalen									
Allgemeinbildende Schulen	8,5	7,6	9,4	9,1	8,2	10,1	3,8	3,7	3,9
Grundschulen	1,4	1,4	1,4	1,5	1,5	1,5	0,8	0,8	0,8
Hauptschulen	1,9	1,9	1,9	2,2	2,1	2,3	1,3	1,6	1,0

**2.4 Schüler/innen (Deutsche, Ausländer) nach Schularten,
Bildungsbereichen, Zeitform des Unterrichts und
Geschlecht**

Schulart	Schüler/innen			Davon					
				deutsche Schüler/innen			ausländische Schüler/innen		
	insgesamt	männlich	weiblich	zusammen	männlich	weiblich	zusammen	männlich	weiblich
	absolut								
Schularten mit mehreren Bildungsgängen	4 279	2 302	1 977	4 074	2 193	1 881	205	109	96
Realschulen	20 447	7 901	12 546	19 902	7 668	12 234	545	233	312
Gymnasien	86 776	36 591	50 185	83 826	35 216	48 610	2 950	1 375	1 575
<i>Sekundarbereich I</i>	53 124	22 708	30 416	51 228	21 835	29 393	1 896	873	1 023
<i>Sekundarbereich II</i>	33 652	13 883	19 769	32 598	13 381	19 217	1 054	502	552
Integrierte Gesamtschulen	13 780	7 059	6 721	12 649	6 505	6 144	1 131	554	577
<i>Sekundarbereich I</i>	12 005	6 259	5 746	10 982	5 750	5 232	1 023	509	514
<i>Sekundarbereich II</i>	1 775	800	975	1 667	755	912	108	45	63
Freie Waldorfschulen	16 225	7 837	8 388	15 794	7 606	8 188	431	231	200
<i>Primarbereich</i>	5 246	2 522	2 724	5 119	2 450	2 669	127	72	55
<i>Sekundarbereich I</i>	8 007	3 899	4 108	7 783	3 779	4 004	224	120	104
<i>Sekundarbereich II</i>	2 972	1 416	1 556	2 892	1 377	1 515	80	39	41
Förderschulen	10 574	7 110	3 464	9 677	6 526	3 151	897	584	313
Abendreal Schulen	1 059	603	456	486	246	240	573	357	216
Abendgymnasien	458	244	214	372	194	178	86	50	36
Kollegs	1 424	805	619	1 083	618	465	341	187	154
Berufliche Schulen	43 948	18 918	25 030	40 338	16 766	23 572	3 610	2 152	1 458
Teilzeit-Berufsschulen	12 079	8 174	3 905	11 111	7 451	3 660	968	723	245
<i>Teilzeit</i>	12 079	8 174	3 905	11 111	7 451	3 660	968	723	245
Berufsvorbereitungsjahr	1 881	1 335	546	795	525	270	1 086	810	276
<i>Vollzeit</i>	1 881	1 335	546	795	525	270	1 086	810	276
Berufsfachschulen	10 304	4 279	6 025	9 308	3 787	5 521	996	492	504
<i>Vollzeit</i>	10 285	4 268	6 017	9 290	3 777	5 513	995	491	504
<i>Teilzeit</i>	19	11	8	18	10	8	1	1	-
Fachgymnasien	4 597	1 224	3 373	4 508	1 200	3 308	89	24	65
<i>Vollzeit</i>	4 597	1 224	3 373	4 508	1 200	3 308	89	24	65
Fachoberschulen	2 928	701	2 227	2 837	676	2 161	91	25	66
<i>Vollzeit</i>	1 443	358	1 085	1 401	347	1 054	42	11	31
<i>Teilzeit</i>	1 485	343	1 142	1 436	329	1 107	49	14	35
Fachschulen	12 159	3 205	8 954	11 779	3 127	8 652	380	78	302
<i>Vollzeit</i>	11 253	2 897	8 356	10 898	2 831	8 067	355	66	289
<i>Teilzeit</i>	906	308	598	881	296	585	25	12	13
Zusammen	209 350	94 741	114 609	197 630	88 386	109 244	11 720	6 355	5 365
<i>Schulen des Gesundheitswesens</i>	36 186	8 618	27 568	31 144	7 498	23 646	5 042	1 120	3 922
Rheinland-Pfalz									
Allgemeinbildende Schulen	34 787	14 350	20 437	33 813	13 938	19 875	974	412	562
Grundschulen	3 037	1 596	1 441	2 950	1 549	1 401	87	47	40
Hauptschulen	401	243	158	380	230	150	21	13	8
Schularten mit mehreren Bildungsgängen	2 945	1 510	1 435	2 882	1 480	1 402	63	30	33
Realschulen	3 644	836	2 808	3 510	820	2 690	134	16	118
Gymnasien	18 692	6 518	12 174	18 221	6 338	11 883	471	180	291
<i>Sekundarbereich I</i>	12 567	4 454	8 113	12 261	4 346	7 915	306	108	198
<i>Sekundarbereich II</i>	6 125	2 064	4 061	5 960	1 992	3 968	165	72	93
Integrierte Gesamtschulen	491	262	229	487	259	228	4	3	1
<i>Sekundarbereich I</i>	377	202	175	374	200	174	3	2	1
<i>Sekundarbereich II</i>	114	60	54	113	59	54	1	1	-
Freie Waldorfschulen	2 572	1 252	1 320	2 518	1 225	1 293	54	27	27
<i>Primarbereich</i>	831	408	423	815	402	413	16	6	10
<i>Sekundarbereich I</i>	1 241	589	652	1 216	576	640	25	13	12
<i>Sekundarbereich II</i>	500	255	245	487	247	240	13	8	5
Förderschulen	2 784	2 031	753	2 668	1 942	726	116	89	27
Abendgymnasien	106	39	67	93	36	57	13	3	10
Kollegs	115	63	52	104	59	45	11	4	7
Berufliche Schulen	6 332	2 395	3 937	5 921	2 161	3 760	411	234	177
Teilzeit-Berufsschulen	1 218	835	383	1 120	758	362	98	77	21
<i>Teilzeit</i>	1 218	835	383	1 120	758	362	98	77	21
Berufsvorbereitungsjahr	305	211	94	211	135	76	94	76	18
<i>Vollzeit</i>	305	211	94	211	135	76	94	76	18
Berufsfachschulen	1 970	748	1 222	1 834	682	1 152	136	66	70
<i>Vollzeit</i>	1 970	748	1 222	1 834	682	1 152	136	66	70
Berufsoberschulen/Technische Oberschulen	39	23	16	37	22	15	2	1	1
<i>Vollzeit</i>	23	16	7	23	16	7	-	-	-
<i>Teilzeit</i>	16	7	9	14	6	8	2	1	1
Fachgymnasien	10	6	4	9	5	4	1	1	-
<i>Vollzeit</i>	10	6	4	9	5	4	1	1	-
Fachoberschulen	105	48	57	104	47	57	1	1	-
<i>Vollzeit</i>	105	48	57	104	47	57	1	1	-
Fachschulen	2 685	524	2 161	2 606	512	2 094	79	12	67
<i>Vollzeit</i>	1 889	404	1 485	1 829	396	1 433	60	8	52
<i>Teilzeit</i>	796	120	676	777	116	661	19	4	15
Zusammen	41 119	16 745	24 374	39 734	16 099	23 635	1 385	646	739
<i>Schulen des Gesundheitswesens</i>	4 823	1 233	3 590	4 345	1 101	3 244	478	132	346
Saarland									
Allgemeinbildende Schulen	7 678	3 751	3 927	7 318	3 563	3 755	360	188	172
Schulkindergärten	46	29	17	34	21	13	12	8	4
Grundschulen	732	369	363	635	324	311	97	45	52

**2.4 Schüler/innen (Deutsche, Ausländer) nach Schularten,
Bildungsbereichen, Zeitform des Unterrichts und
Geschlecht**

Schulart	Schüler/innen			Davon					
				deutsche Schüler/innen			ausländische Schüler/innen		
	insgesamt	männlich	weiblich	zusammen	männlich	weiblich	zusammen	männlich	weiblich
	Anteil an öffentlichen und privaten Schulen zusammen in Prozent								
Schularten mit mehreren Bildungsgängen	6,9	6,6	7,2	7,3	7,0	7,7	3,1	3,1	3,2
Realschulen	9,3	6,9	11,8	10,1	7,5	12,9	2,3	1,9	2,8
Gymnasien	16,7	15,0	18,2	17,1	15,3	18,7	10,0	9,7	10,3
<i>Sekundarbereich I</i>	16,6	14,9	18,2	17,1	15,3	18,7	9,4	8,8	9,9
<i>Sekundarbereich II</i>	16,8	15,0	18,3	17,1	15,2	18,7	11,4	11,7	11,2
Integrierte Gesamtschulen	4,4	4,5	4,4	4,6	4,6	4,5	3,5	3,4	3,6
<i>Sekundarbereich I</i>	4,7	4,7	4,7	4,8	4,8	4,7	3,8	3,6	3,9
<i>Sekundarbereich II</i>	3,4	3,3	3,5	3,6	3,5	3,6	2,1	1,9	2,2
Freie Waldorfschulen	100	100	100	100	100	100	100	100	100
<i>Primarbereich</i>	100	100	100	100	100	100	100	100	100
<i>Sekundarbereich I</i>	100	100	100	100	100	100	100	100	100
<i>Sekundarbereich II</i>	100	100	100	100	100	100	100	100	100
Förderschulen	13,7	13,8	13,6	14,3	14,4	14,1	9,5	9,5	9,5
Abendrealschulen	11,2	10,2	12,8	10,3	9,5	11,2	12,1	10,7	15,4
Abendgymnasien	8,9	9,1	8,6	8,5	8,7	8,3	10,6	11,3	9,8
Kollegs	20,2	19,6	21,1	19,1	18,8	19,6	24,9	22,9	27,8
Berufliche Schulen	7,8	5,8	10,6	8,2	6,0	11,3	5,1	4,8	5,5
Teilzeit-Berufsschulen	3,8	4,0	3,3	3,8	4,1	3,4	3,0	3,4	2,2
<i>Teilzeit</i>	3,8	4,0	3,3	3,8	4,1	3,4	3,0	3,4	2,2
Berufsvorbereitungsjahr	7,7	8,0	7,0	9,0	9,8	7,7	6,9	7,1	6,5
<i>Vollzeit</i>	7,7	8,0	7,0	9,0	9,8	7,7	6,9	7,1	6,5
Berufsfachschulen	9,4	7,3	11,9	10,1	7,8	12,7	5,7	4,9	6,8
<i>Vollzeit</i>	9,4	7,3	11,9	10,1	7,8	12,7	5,7	4,9	6,8
<i>Teilzeit</i>	63,3	78,6	50,0	62,1	76,9	50,0	100	100	-
Fachgymnasien	12,4	7,3	16,6	12,9	7,7	17,2	4,1	2,4	5,7
<i>Vollzeit</i>	12,4	7,3	16,6	12,9	7,7	17,2	4,1	2,4	5,7
Fachoberschulen	14,6	9,8	17,3	15,4	10,3	18,2	5,9	4,4	6,7
<i>Vollzeit</i>	13,9	9,3	16,7	14,6	9,6	17,6	5,5	4,2	6,2
<i>Teilzeit</i>	15,4	10,5	17,9	16,3	11,1	18,8	6,2	4,6	7,2
Fachschulen	24,4	13,8	33,6	24,7	14,0	34,3	17,1	9,0	22,2
<i>Vollzeit</i>	37,9	31,3	40,9	38,5	31,3	41,8	26,3	29,3	25,7
<i>Teilzeit</i>	4,5	2,2	9,6	4,6	2,2	9,8	2,9	1,9	5,5
Zusammen	8,4	7,2	9,7	8,9	7,6	10,3	4,1	4,0	4,2
<i>Schulen des Gesundheitswesens</i>	77,9	79,5	77,3	77,0	78,8	76,5	83,6	85,2	83,1
Rheinland-Pfalz									
Allgemeinbildende Schulen	8,5	6,8	10,1	9,0	7,3	10,8	2,7	2,2	3,3
Grundschulen	2,2	2,2	2,1	2,4	2,4	2,3	0,6	0,6	0,6
Hauptschulen	100	100	100	100	100	100	100	100	100
Schularten mit mehreren Bildungsgängen	3,7	3,4	4,1	4,2	3,9	4,6	0,5	0,5	0,6
Realschulen	100	100	100	100	100	100	100	100	100
Gymnasien	14,9	11,2	18,1	15,1	11,3	18,5	9,0	7,4	10,5
<i>Sekundarbereich I</i>	14,9	11,1	18,2	15,1	11,3	18,6	8,5	6,4	10,3
<i>Sekundarbereich II</i>	14,9	11,2	18,0	15,1	11,3	18,3	10,3	9,9	10,8
Integrierte Gesamtschulen	1,1	1,1	1,0	1,2	1,2	1,1	0,1	0,2	0,1
<i>Sekundarbereich I</i>	1,0	1,1	1,0	1,1	1,1	1,1	0,1	0,2	0,1
<i>Sekundarbereich II</i>	1,3	1,5	1,1	1,3	1,5	1,2	0,2	0,6	-
Freie Waldorfschulen	100	100	100	100	100	100	100	100	100
<i>Primarbereich</i>	100	100	100	100	100	100	100	100	100
<i>Sekundarbereich I</i>	100	100	100	100	100	100	100	100	100
<i>Sekundarbereich II</i>	100	100	100	100	100	100	100	100	100
Förderschulen	19,0	21,2	14,8	19,9	22,3	15,6	9,0	10,4	6,3
Abendgymnasien	47,5	39,8	53,6	45,4	39,1	50,4	72,2	50,0	83,3
Kollegs	27,3	26,1	28,9	26,9	26,3	27,8	31,4	23,5	38,9
Berufliche Schulen	5,3	3,4	7,8	5,5	3,5	8,2	3,2	2,9	3,8
Teilzeit-Berufsschulen	1,8	1,9	1,6	1,8	1,9	1,7	1,6	1,8	1,0
<i>Teilzeit</i>	1,8	1,9	1,6	1,8	1,9	1,7	1,6	1,8	1,0
Berufsvorbereitungsjahr	6,6	6,6	6,8	9,7	10,0	9,3	3,9	4,1	3,2
<i>Vollzeit</i>	6,6	6,6	6,8	9,7	10,0	9,3	3,9	4,1	3,2
Berufsfachschulen	10,1	7,5	12,8	10,5	7,8	13,4	6,2	5,3	7,4
<i>Vollzeit</i>	10,1	7,5	12,8	10,5	7,8	13,4	6,2	5,3	7,4
Berufsoberschulen/Technische Oberschulen	1,5	1,4	1,6	1,5	1,4	1,6	1,2	1,0	1,7
<i>Vollzeit</i>	1,6	1,8	1,2	1,7	1,9	1,3	-	-	-
<i>Teilzeit</i>	1,3	0,9	2,1	1,2	0,8	2,0	2,6	1,8	4,8
Fachgymnasien	0,1	0,1	0,1	0,1	0,1	0,1	0,2	0,3	-
<i>Vollzeit</i>	0,1	0,1	0,1	0,1	0,1	0,1	0,2	0,3	-
Fachoberschulen	5,0	4,4	5,6	5,1	4,5	5,7	1,8	3,7	-
<i>Vollzeit</i>	5,0	4,4	5,6	5,1	4,5	5,7	1,8	3,7	-
Fachschulen	19,0	10,0	24,3	19,7	10,2	25,6	8,6	5,6	9,5
<i>Vollzeit</i>	26,1	17,6	30,1	27,3	18,0	31,9	11,0	8,2	11,7
<i>Teilzeit</i>	11,6	4,1	17,1	11,9	4,1	17,9	5,1	3,4	5,8
Zusammen	7,7	6,0	9,7	8,2	6,4	10,3	2,8	2,4	3,4
<i>Schulen des Gesundheitswesens</i>	61,0	68,8	58,7	61,3	69,4	59,0	58,4	64,1	56,5
Saarland									
Allgemeinbildende Schulen	8,4	8,0	8,8	9,2	8,8	9,7	2,9	2,9	3,0
Schulkindergärten	100	100	100	100	100	100	100	100	100
Grundschulen	2,3	2,3	2,3	2,4	2,4	2,4	1,8	1,6	2,0

**2.4 Schüler/innen (Deutsche, Ausländer) nach Schularten,
Bildungsbereichen, Zeitform des Unterrichts und
Geschlecht**

Schulart	Schüler/innen			Davon					
				deutsche Schüler/innen			ausländische Schüler/innen		
	insgesamt	männlich	weiblich	zusammen	männlich	weiblich	zusammen	männlich	weiblich
	absolut								
Schularten mit mehreren Bildungsgängen	52	52	-	49	49	-	3	3	-
Realschulen	1 054	467	587	987	445	542	67	22	45
Gymnasien	3 127	1 373	1 754	3 038	1 329	1 709	89	44	45
<i>Sekundarbereich I</i>	2 059	940	1 119	1 997	909	1 088	62	31	31
<i>Sekundarbereich II</i>	1 068	433	635	1 041	420	621	27	13	14
Integrierte Gesamtschulen	1 093	597	496	1 052	570	482	41	27	14
<i>Sekundarbereich I</i>	1 044	573	471	1 003	546	457	41	27	14
<i>Sekundarbereich II</i>	49	24	25	49	24	25	-	-	-
Freie Waldorfschulen	1 238	621	617	1 203	595	608	35	26	9
<i>Primarbereich</i>	385	193	192	381	191	190	4	2	2
<i>Sekundarbereich I</i>	601	302	299	582	288	294	19	14	5
<i>Sekundarbereich II</i>	252	126	126	240	116	124	12	10	2
Förderschulen	336	243	93	320	230	90	16	13	3
Berufliche Schulen	2 271	1 521	750	2 231	1 495	736	40	26	14
Teilzeit-Berufsschulen	313	214	99	294	197	97	19	17	2
<i>Teilzeit</i>	313	214	99	294	197	97	19	17	2
Berufsvorbereitungsjahr	84	53	31	82	52	30	2	1	1
<i>Vollzeit</i>	84	53	31	82	52	30	2	1	1
Berufsfachschulen	65	28	37	63	26	37	2	2	-
<i>Vollzeit</i>	65	28	37	63	26	37	2	2	-
Fachoberschulen	148	71	77	144	70	74	4	1	3
<i>Vollzeit</i>	112	49	63	112	49	63	-	-	-
<i>Teilzeit</i>	36	22	14	32	21	11	4	1	3
Fachschulen	1 661	1 155	506	1 648	1 150	498	13	5	8
<i>Vollzeit</i>	753	333	420	741	329	412	12	4	8
<i>Teilzeit</i>	908	822	86	907	821	86	1	1	-
Zusammen	9 949	5 272	4 677	9 549	5 058	4 491	400	214	186
<i>Schulen des Gesundheitswesens</i>	2 847	647	2 200	2 570	576	1 994	277	71	206
Sachsen									
Allgemeinbildende Schulen	37 819	19 066	18 753	36 274	18 284	17 990	1 545	782	763
Grundschulen	10 313	5 217	5 096	9 784	4 942	4 842	529	275	254
Schularten mit mehreren Bildungsgängen	11 747	6 166	5 581	11 596	6 073	5 523	151	93	58
Gymnasien	12 330	5 818	6 512	11 655	5 494	6 161	675	324	351
<i>Sekundarbereich I</i>	8 087	3 853	4 234	7 696	3 662	4 034	391	191	200
<i>Sekundarbereich II</i>	4 243	1 965	2 278	3 959	1 832	2 127	284	133	151
Freie Waldorfschulen	2 039	969	1 070	1 900	910	990	139	59	80
<i>Primarbereich</i>	843	392	451	774	371	403	69	21	48
<i>Sekundarbereich I</i>	904	435	469	842	401	441	62	34	28
<i>Sekundarbereich II</i>	292	142	150	284	138	146	8	4	4
Förderschulen	1 324	857	467	1 279	830	449	45	27	18
Kollegs	66	39	27	60	35	25	6	4	2
Berufliche Schulen	29 961	9 613	20 348	28 427	8 847	19 580	1 534	766	768
Teilzeit-Berufsschulen	2 286	1 312	974	2 204	1 266	938	82	46	36
<i>Teilzeit</i>	2 286	1 312	974	2 204	1 266	938	82	46	36
Berufsvorbereitungsjahr	1 831	1 199	632	1 427	846	581	404	353	51
<i>Vollzeit</i>	1 149	789	360	771	455	316	378	334	44
<i>Teilzeit</i>	682	410	272	656	391	265	26	19	7
Berufsgrundbildungsjahr in vollzeitschulischer Form	96	44	52	93	43	50	3	1	2
<i>Vollzeit</i>	96	44	52	93	43	50	3	1	2
Berufsfachschulen ⁴	15 543	3 829	11 714	14 806	3 576	11 230	737	253	484
<i>Vollzeit</i>	14 747	3 681	11 066	14 037	3 435	10 602	710	246	464
<i>Teilzeit</i>	796	148	648	769	141	628	27	7	20
Fachgymnasien	1 359	460	899	1 341	455	886	18	5	13
<i>Vollzeit</i>	1 359	460	899	1 341	455	886	18	5	13
Fachoberschulen	2 477	1 163	1 314	2 330	1 083	1 247	147	80	67
<i>Vollzeit</i>	2 477	1 163	1 314	2 330	1 083	1 247	147	80	67
Fachschulen	6 369	1 606	4 763	6 226	1 578	4 648	143	28	115
<i>Vollzeit</i>	5 331	1 170	4 161	5 231	1 158	4 073	100	12	88
<i>Teilzeit</i>	1 038	436	602	995	420	575	43	16	27
Zusammen	67 780	28 679	39 101	64 701	27 131	37 570	3 079	1 548	1 531
Sachsen-Anhalt									
Allgemeinbildende Schulen	18 362	9 384	8 978	18 026	9 228	8 798	336	156	180
Grundschulen	5 419	2 736	2 683	5 299	2 676	2 623	120	60	60
Schularten mit mehreren Bildungsgängen	2 806	1 502	1 304	2 790	1 494	1 296	16	8	8
Gymnasien	5 859	2 832	3 027	5 708	2 763	2 945	151	69	82
<i>Sekundarbereich I</i>	3 786	1 807	1 979	3 709	1 774	1 935	77	33	44
<i>Sekundarbereich II</i>	2 073	1 025	1 048	1 999	989	1 010	74	36	38
Integrierte Gesamtschulen	2 690	1 396	1 294	2 656	1 384	1 272	34	12	22
<i>Sekundarbereich I</i>	2 451	1 273	1 178	2 424	1 263	1 161	27	10	17
<i>Sekundarbereich II</i>	239	123	116	232	121	111	7	2	5
Freie Waldorfschulen	1 028	468	560	1 013	461	552	15	7	8
<i>Primarbereich</i>	351	162	189	345	159	186	6	3	3
<i>Sekundarbereich I</i>	510	222	288	504	221	283	6	1	5
<i>Sekundarbereich II</i>	167	84	83	164	81	83	3	3	-
Förderschulen	560	450	110	560	450	110	-	-	-

**2.4 Schüler/innen (Deutsche, Ausländer) nach Schularten,
Bildungsbereichen, Zeitform des Unterrichts und
Geschlecht**

Schulart	Schüler/innen			Davon					
				deutsche Schüler/innen			ausländische Schüler/innen		
	insgesamt	männlich	weiblich	zusammen	männlich	weiblich	zusammen	männlich	weiblich
	Anteil an öffentlichen und privaten Schulen zusammen in Prozent								
Schularten mit mehreren Bildungsgängen	100	100	-	100	100	-	100	100	-
Realschulen	100	100	100	100	100	100	100	100	100
Gymnasien	12,7	11,7	13,6	13,0	12,1	13,9	6,6	6,6	6,7
<i>Sekundarbereich I</i>	13,1	12,4	13,8	13,5	12,7	14,2	6,8	6,8	6,9
<i>Sekundarbereich II</i>	12,0	10,6	13,2	12,3	10,8	13,6	6,2	6,1	6,3
Integrierte Gesamtschulen	3,8	3,9	3,6	4,4	4,4	4,3	0,8	1,0	0,6
<i>Sekundarbereich I</i>	3,8	3,9	3,7	4,5	4,5	4,4	0,9	1,1	0,6
<i>Sekundarbereich II</i>	2,6	2,8	2,4	2,9	3,1	2,7	-	-	-
Freie Waldorfschulen	100	100	100	100	100	100	100	100	100
<i>Primarbereich</i>	100	100	100	100	100	100	100	100	100
<i>Sekundarbereich I</i>	100	100	100	100	100	100	100	100	100
<i>Sekundarbereich II</i>	100	100	100	100	100	100	100	100	100
Förderschulen	10,1	11,0	8,3	11,0	11,8	9,2	4,1	5,2	2,1
Berufliche Schulen	7,1	8,1	5,6	7,9	9,3	6,1	1,0	1,0	1,0
Teilzeit-Berufsschulen	1,8	2,0	1,6	1,9	2,0	1,7	1,2	1,5	0,4
<i>Teilzeit</i>	1,8	2,0	1,6	1,9	2,0	1,7	1,2	1,5	0,4
Berufsvorbereitungsjahr	7,5	6,7	9,2	21,6	19,6	26,1	0,3	0,2	0,4
<i>Vollzeit</i>	7,5	6,7	9,2	21,6	19,6	26,1	0,3	0,2	0,4
Berufsfachschulen	2,1	1,8	2,4	2,4	2,1	2,7	0,5	0,7	-
<i>Vollzeit</i>	2,1	1,8	2,4	2,4	2,1	2,7	0,5	0,7	-
Fachoberschulen	3,2	2,8	3,5	3,4	3,1	3,7	0,9	0,4	1,5
<i>Vollzeit</i>	2,4	2,0	2,9	2,7	2,2	3,2	-	-	-
<i>Teilzeit</i>	100	100	100	100	100	100	100	100	100
Fachschulen	55,9	83,8	31,8	57,2	84,6	32,8	14,3	27,8	11,0
<i>Vollzeit</i>	37,7	62,8	28,6	38,8	64,1	29,5	13,3	23,5	11,0
<i>Teilzeit</i>	93,4	96,9	69,4	93,4	96,9	69,4	100	100	-
Zusammen	8,1	8,0	8,1	8,9	8,9	8,8	2,5	2,4	2,6
<i>Schulen des Gesundheitswesens</i>	84,1	86,4	83,5	83,5	85,6	82,9	90,2	93,4	89,2
Sachsen									
Allgemeinbildende Schulen	10,2	10,1	10,4	10,4	10,3	10,5	7,9	7,4	8,4
Grundschulen	7,4	7,3	7,4	7,4	7,4	7,5	6,4	6,4	6,3
Schularten mit mehreren Bildungsgängen	10,8	10,8	10,9	11,4	11,4	11,4	2,3	2,5	2,0
Gymnasien	12,7	12,7	12,7	12,4	12,4	12,4	20,7	20,8	20,5
<i>Sekundarbereich I</i>	12,7	12,7	12,7	12,5	12,5	12,5	17,7	17,7	17,6
<i>Sekundarbereich II</i>	12,7	12,6	12,7	12,2	12,1	12,3	26,9	27,8	26,2
Freie Waldorfschulen	100	100	100	100	100	100	100	100	100
<i>Primarbereich</i>	100	100	100	100	100	100	100	100	100
<i>Sekundarbereich I</i>	100	100	100	100	100	100	100	100	100
<i>Sekundarbereich II</i>	100	100	100	100	100	100	100	100	100
Förderschulen	7,0	7,2	6,6	7,0	7,2	6,6	7,4	7,0	8,1
Kollegs	7,4	7,4	7,3	9,5	10,5	8,4	2,2	2,1	2,7
Berufliche Schulen	29,3	18,1	41,3	29,5	18,0	41,4	26,1	19,7	38,8
Teilzeit-Berufsschulen	4,5	3,9	5,6	4,5	3,9	5,6	4,2	3,3	6,4
<i>Teilzeit</i>	4,5	3,9	5,6	4,5	3,9	5,6	4,2	3,3	6,4
Berufsvorbereitungsjahr	30,5	29,3	32,9	38,5	38,3	38,8	17,5	18,8	12,1
<i>Vollzeit</i>	25,6	24,9	27,1	33,7	33,4	34,2	17,1	18,5	10,9
<i>Teilzeit</i>	45,1	44,5	46,1	46,3	46,3	46,2	27,4	24,4	41,2
Berufsgrundbildungsjahr in vollzeitschulischer Form	12,7	9,6	17,4	12,9	9,9	17,4	8,1	3,8	18,2
<i>Vollzeit</i>	12,7	9,6	17,4	12,9	9,9	17,4	8,1	3,8	18,2
Berufsfachschulen ⁴	75,0	76,4	74,6	74,8	76,2	74,4	80,0	80,1	80,0
<i>Vollzeit</i>	74,4	75,8	74,0	74,2	75,6	73,7	79,8	79,9	79,7
<i>Teilzeit</i>	88,8	94,9	87,6	88,9	95,3	87,6	87,1	87,5	87,0
Fachgymnasien	16,3	12,3	19,4	16,5	12,5	19,7	8,2	5,2	10,6
<i>Vollzeit</i>	16,3	12,3	19,4	16,5	12,5	19,7	8,2	5,2	10,6
Fachoberschulen	41,7	39,8	43,5	41,0	38,9	43,0	56,1	58,4	53,6
<i>Vollzeit</i>	41,7	39,8	43,5	41,0	38,9	43,0	56,1	58,4	53,6
Fachschulen	66,9	50,6	75,0	66,6	50,3	74,8	84,1	77,8	85,8
<i>Vollzeit</i>	69,7	55,6	75,1	69,5	55,5	74,9	82,6	63,2	86,3
<i>Teilzeit</i>	55,4	40,8	74,8	54,5	39,9	74,4	87,8	94,1	84,4
Zusammen	14,4	11,9	17,0	14,5	12,0	17,2	12,1	10,7	13,9
Sachsen-Anhalt									
Allgemeinbildende Schulen	9,4	9,4	9,5	9,8	9,8	9,9	3,1	2,7	3,6
Grundschulen	7,4	7,4	7,5	7,8	7,8	7,8	2,2	2,2	2,3
Schularten mit mehreren Bildungsgängen	6,3	6,3	6,4	6,8	6,7	6,8	0,5	0,4	0,6
Gymnasien	11,1	11,3	10,8	11,0	11,2	10,8	14,4	14,1	14,6
<i>Sekundarbereich I</i>	11,0	11,0	11,0	11,0	11,0	10,9	11,1	10,4	11,8
<i>Sekundarbereich II</i>	11,2	11,8	10,6	11,0	11,6	10,4	20,6	21,1	20,2
Integrierte Gesamtschulen	22,5	22,2	22,8	24,5	24,4	24,6	3,0	1,9	4,4
<i>Sekundarbereich I</i>	21,5	21,1	21,9	23,5	23,3	23,7	2,5	1,6	3,5
<i>Sekundarbereich II</i>	43,9	47,5	40,6	44,3	47,8	41,0	33,3	33,3	33,3
Freie Waldorfschulen	100	100	100	100	100	100	100	100	100
<i>Primarbereich</i>	100	100	100	100	100	100	100	100	100
<i>Sekundarbereich I</i>	100	100	100	100	100	100	100	100	100
<i>Sekundarbereich II</i>	100	100	100	100	100	100	100	100	-
Förderschulen	5,4	6,6	3,1	5,5	6,7	3,1	-	-	-

**2.4 Schüler/innen (Deutsche, Ausländer) nach Schularten,
Bildungsbereichen, Zeitform des Unterrichts und
Geschlecht**

Schulart	Schüler/innen			Davon					
				deutsche Schüler/innen			ausländische Schüler/innen		
	insgesamt	männlich	weiblich	zusammen	männlich	weiblich	zusammen	männlich	weiblich
	absolut								
Berufliche Schulen	6 933	1 663	5 270	6 842	1 628	5 214	91	35	56
Teilzeit-Berufsschulen	77	48	29	77	48	29	-	-	-
<i>Teilzeit</i>	77	48	29	77	48	29	-	-	-
Berufsfachschulen	3 518	830	2 688	3 444	801	2 643	74	29	45
<i>Vollzeit</i>	3 408	810	2 598	3 336	782	2 554	72	28	44
<i>Teilzeit</i>	110	20	90	108	19	89	2	1	1
Fachoberschulen	393	150	243	390	150	240	3	-	3
<i>Vollzeit</i>	393	150	243	390	150	240	3	-	3
Fachschulen	2 945	635	2 310	2 931	629	2 302	14	6	8
<i>Vollzeit</i>	1 852	315	1 537	1 846	314	1 532	6	1	5
<i>Teilzeit</i>	1 093	320	773	1 085	315	770	8	5	3
Zusammen	25 295	11 047	14 248	24 868	10 856	14 012	427	191	236
<i>Schulen des Gesundheitswesens</i>	1 312	389	923	1 288	384	904	24	5	19
Schleswig-Holstein									
Allgemeinbildende Schulen	15 001	7 646	7 355	14 468	7 380	7 088	533	266	267
Grundschulen	3 694	1 895	1 799	3 535	1 814	1 721	159	81	78
Schularten mit mehreren Bildungsgängen	116	70	46	105	63	42	11	7	4
Gymnasien	1 481	769	712	1 383	727	656	98	42	56
<i>Sekundarbereich I</i>	590	323	267	573	315	258	17	8	9
<i>Sekundarbereich II</i>	891	446	445	810	412	398	81	34	47
Integrierte Gesamtschulen	4 499	2 273	2 226	4 316	2 175	2 141	183	98	85
<i>Sekundarbereich I</i>	4 106	2 100	2 006	3 927	2 006	1 921	179	94	85
<i>Sekundarbereich II</i>	393	173	220	389	169	220	4	4	-
Freie Waldorfschulen	4 727	2 335	2 392	4 661	2 307	2 354	66	28	38
<i>Primarbereich</i>	1 531	775	756	1 516	772	744	15	3	12
<i>Sekundarbereich I</i>	2 319	1 134	1 185	2 288	1 121	1 167	31	13	18
<i>Sekundarbereich II</i>	877	426	451	857	414	443	20	12	8
Förderschulen	484	304	180	468	294	174	16	10	6
Berufliche Schulen	1 651	963	688	1 566	922	644	85	41	44
Berufsgrundbildungsjahr in vollzeitschulischer Form	11	7	4	8	4	4	3	3	-
<i>Vollzeit</i>	11	7	4	8	4	4	3	3	-
Berufsfachschulen	730	376	354	665	342	323	65	34	31
<i>Vollzeit</i>	730	376	354	665	342	323	65	34	31
Berufsoberschulen/Technische Oberschulen	20	15	5	17	13	4	3	2	1
<i>Vollzeit</i>	20	15	5	17	13	4	3	2	1
Fachgymnasien	84	48	36	81	48	33	3	-	3
<i>Vollzeit</i>	84	48	36	81	48	33	3	-	3
Fachschulen	806	517	289	795	515	280	11	2	9
<i>Vollzeit</i>	620	400	220	612	399	213	8	1	7
<i>Teilzeit</i>	186	117	69	183	116	67	3	1	2
Zusammen	16 652	8 609	8 043	16 034	8 302	7 732	618	307	311
<i>Schulen des Gesundheitswesens</i>	3 946	1 036	2 910	3 571	920	2 651	375	116	259
Thüringen									
Allgemeinbildende Schulen	17 650	9 152	8 498	17 228	8 904	8 324	422	248	174
Grundschulen	3 706	1 902	1 804	3 637	1 869	1 768	69	33	36
Schularten mit mehreren Bildungsgängen	1 547	812	735	1 487	777	710	60	35	25
Gymnasien	4 478	2 000	2 478	4 396	1 959	2 437	82	41	41
<i>Sekundarbereich I</i>	2 819	1 236	1 583	2 770	1 212	1 558	49	24	25
<i>Sekundarbereich II</i>	1 659	764	895	1 626	747	879	33	17	16
Integrierte Gesamtschulen	4 207	2 290	1 917	4 078	2 210	1 868	129	80	49
<i>Primarbereich</i>	1 600	843	757	1 553	817	736	47	26	21
<i>Sekundarbereich I</i>	2 438	1 374	1 064	2 371	1 327	1 044	67	47	20
<i>Sekundarbereich II</i>	169	73	96	154	66	88	15	7	8
Freie Waldorfschulen	1 511	715	796	1 473	688	785	38	27	11
<i>Primarbereich</i>	521	248	273	509	241	268	12	7	5
<i>Sekundarbereich I</i>	702	334	368	685	321	364	17	13	4
<i>Sekundarbereich II</i>	288	133	155	279	126	153	9	7	2
Förderschulen	2 201	1 433	768	2 157	1 401	756	44	32	12
Berufliche Schulen	8 951	2 699	6 252	8 296	2 353	5 943	655	346	309
Teilzeit-Berufsschulen	780	511	269	605	405	200	175	106	69
<i>Teilzeit</i>	780	511	269	605	405	200	175	106	69
Berufsvorbereitungsjahr	312	223	89	158	97	61	154	126	28
<i>Vollzeit</i>	312	223	89	158	97	61	154	126	28
Berufsfachschulen ⁴	5 448	1 363	4 085	5 164	1 260	3 904	284	103	181
<i>Vollzeit</i>	5 340	1 346	3 994	5 059	1 243	3 816	281	103	178
<i>Teilzeit</i>	108	17	91	105	17	88	3	-	3
Fachgymnasien	29	12	17	24	9	15	5	3	2
<i>Vollzeit</i>	29	12	17	24	9	15	5	3	2
Fachoberschulen	93	45	48	85	38	47	8	7	1
<i>Vollzeit</i>	93	45	48	85	38	47	8	7	1
Fachschulen ⁴	2 289	545	1 744	2 260	544	1 716	29	1	28
<i>Vollzeit</i>	2 020	376	1 644	1 995	375	1 620	25	1	24
<i>Teilzeit</i>	269	169	100	265	169	96	4	-	4
Zusammen	26 601	11 851	14 750	25 524	11 257	14 267	1 077	594	483
<i>Schulen des Gesundheitswesens</i>	-	-	-	-	-	-	-	-	-

**2.4 Schüler/innen (Deutsche, Ausländer) nach Schularten,
Bildungsbereichen, Zeitform des Unterrichts und
Geschlecht**

Schulart	Schüler/innen			Davon					
				deutsche Schüler/innen			ausländische Schüler/innen		
	insgesamt	männlich	weiblich	zusammen	männlich	weiblich	zusammen	männlich	weiblich
	Anteil an öffentlichen und privaten Schulen zusammen in Prozent								
Berufliche Schulen	14,7	6,5	24,3	15,4	7,0	24,8	3,2	1,6	8,5
Teilzeit-Berufsschulen	0,3	0,3	0,3	0,3	0,3	0,3	-	-	-
<i>Teilzeit</i>	0,3	0,3	0,3	0,3	0,3	0,3	-	-	-
Berufsfachschulen	42,1	37,1	43,9	43,2	39,9	44,4	18,6	12,8	26,5
<i>Vollzeit</i>	41,5	36,6	43,4	42,7	39,3	43,9	18,2	12,4	26,0
<i>Teilzeit</i>	69,6	90,9	66,2	69,2	90,5	65,9	100	100	100
Fachoberschulen	16,5	12,7	20,1	17,0	13,4	20,3	3,3	-	11,1
<i>Vollzeit</i>	16,5	12,7	20,1	17,0	13,4	20,3	3,3	-	11,1
Fachschulen	60,8	53,3	63,3	60,9	53,2	63,5	45,2	66,7	36,4
<i>Vollzeit</i>	52,9	45,7	54,7	53,1	45,8	54,9	27,3	25,0	27,8
<i>Teilzeit</i>	81,4	63,6	92,0	81,3	63,3	92,1	88,9	100	75,0
Zusammen	10,5	8,8	12,3	10,9	9,2	12,7	3,1	2,4	4,2
<i>Schulen des Gesundheitswesens</i>	56,9	68,4	53,1	56,9	68,7	53,1	55,8	50,0	57,6
Schleswig-Holstein									
Allgemeinbildende Schulen	5,1	5,1	5,1	5,3	5,3	5,3	2,5	2,4	2,7
Grundschulen	3,5	3,5	3,6	3,7	3,7	3,8	1,7	1,6	1,7
Schularten mit mehreren Bildungsgängen	2,2	2,4	1,9	2,1	2,3	1,9	2,7	3,3	2,0
Gymnasien	1,9	2,1	1,8	1,9	2,1	1,7	4,8	4,6	5,0
<i>Sekundarbereich I</i>	1,2	1,4	1,0	1,2	1,4	1,0	1,3	1,3	1,2
<i>Sekundarbereich II</i>	3,3	3,5	3,1	3,1	3,3	2,9	11,9	11,4	12,2
Integrierte Gesamtschulen	4,6	4,4	4,8	4,8	4,6	5,1	2,1	2,1	2,2
<i>Sekundarbereich I</i>	4,6	4,4	4,9	4,9	4,6	5,1	2,2	2,0	2,3
<i>Sekundarbereich II</i>	4,5	4,4	4,6	4,5	4,4	4,7	1,7	3,6	-
Freie Waldorfschulen	100	100	100	100	100	100	100	100	100
<i>Primarbereich</i>	100	100	100	100	100	100	100	100	100
<i>Sekundarbereich I</i>	100	100	100	100	100	100	100	100	100
<i>Sekundarbereich II</i>	100	100	100	100	100	100	100	100	100
Förderschulen	9,0	8,7	9,6	9,5	9,1	10,1	3,9	3,7	4,2
Berufliche Schulen	1,8	1,8	1,7	1,8	1,9	1,7	1,0	0,7	1,8
Berufsgrundbildungsjahr in vollzeitschulischer Form	4,0	3,0	10,3	3,5	2,1	10,3	6,4	6,4	-
<i>Vollzeit</i>	4,0	3,0	10,3	3,5	2,1	10,3	6,4	6,4	-
Berufsfachschulen	5,5	5,9	5,1	5,5	6,0	5,0	6,2	5,5	7,0
<i>Vollzeit</i>	5,5	5,9	5,1	5,5	6,0	5,0	6,2	5,5	7,0
Berufsoberschulen/Technische Oberschulen	2,3	3,0	1,4	2,1	2,7	1,2	7,9	8,0	7,7
<i>Vollzeit</i>	2,3	3,0	1,4	2,1	2,7	1,2	7,9	8,0	7,7
Fachgymnasien	0,9	1,1	0,7	0,9	1,2	0,7	1,0	-	1,9
<i>Vollzeit</i>	0,9	1,1	0,7	0,9	1,2	0,7	1,0	-	1,9
Fachschulen	13,6	22,3	8,0	13,7	22,4	8,0	9,6	11,1	9,3
<i>Vollzeit</i>	12,7	21,6	7,2	12,8	21,7	7,2	8,7	7,1	9,0
<i>Teilzeit</i>	18,2	24,9	12,5	18,3	24,9	12,5	13,0	25,0	10,5
Zusammen	4,3	4,2	4,4	4,5	4,4	4,5	2,1	1,8	2,5
<i>Schulen des Gesundheitswesens</i>	61,9	62,7	61,6	60,7	60,7	60,6	76,1	84,1	73,0
Thüringen									
Allgemeinbildende Schulen	9,2	9,3	9,0	9,4	9,6	9,3	4,2	4,5	3,8
Grundschulen	5,5	5,5	5,4	5,8	5,8	5,7	1,6	1,4	1,7
Schularten mit mehreren Bildungsgängen	3,4	3,3	3,5	3,5	3,5	3,6	1,9	2,0	1,9
Gymnasien	8,8	8,4	9,2	8,9	8,5	9,2	7,4	7,1	7,6
<i>Sekundarbereich I</i>	8,8	8,2	9,3	8,8	8,2	9,4	6,6	6,3	6,9
<i>Sekundarbereich II</i>	8,9	8,9	9,0	8,9	8,9	9,0	9,0	8,8	9,1
Integrierte Gesamtschulen	19,9	20,8	19,0	20,5	21,4	19,5	10,6	11,6	9,4
<i>Primarbereich</i>	30,2	30,5	29,8	30,7	31,0	30,4	19,4	20,2	18,6
<i>Sekundarbereich I</i>	16,4	17,6	15,2	17,0	18,2	15,7	7,4	8,9	5,3
<i>Sekundarbereich II</i>	17,2	16,0	18,3	16,9	15,7	18,0	20,5	19,4	21,6
Freie Waldorfschulen	100	100	100	100	100	100	100	100	100
<i>Primarbereich</i>	100	100	100	100	100	100	100	100	100
<i>Sekundarbereich I</i>	100	100	100	100	100	100	100	100	100
<i>Sekundarbereich II</i>	100	100	100	100	100	100	100	100	100
Förderschulen	33,6	33,8	33,1	33,8	34,0	33,5	24,9	27,6	19,7
Berufliche Schulen	18,1	10,2	27,4	18,0	9,7	27,1	20,1	14,8	33,8
Teilzeit-Berufsschulen	3,0	2,9	3,2	2,4	2,4	2,4	13,7	11,0	22,2
<i>Teilzeit</i>	3,0	2,9	3,2	2,4	2,4	2,4	13,7	11,0	22,2
Berufsvorbereitungsjahr	16,9	15,9	20,0	20,5	19,8	21,7	14,4	13,9	17,0
<i>Vollzeit</i>	16,9	15,9	20,0	20,5	19,8	21,7	14,4	13,9	17,0
Berufsfachschulen ⁴	46,5	38,5	49,9	46,7	39,3	49,7	42,8	30,7	55,2
<i>Vollzeit</i>	46,1	38,3	49,6	46,3	39,0	49,4	42,8	30,9	54,9
<i>Teilzeit</i>	69,7	70,8	69,5	70,5	77,3	69,3	50,0	-	75,0
Fachgymnasien	0,9	0,8	0,9	0,7	0,6	0,8	5,2	5,7	4,5
<i>Vollzeit</i>	0,9	0,8	0,9	0,7	0,6	0,8	5,2	5,7	4,5
Fachoberschulen	5,9	5,7	6,2	5,7	5,1	6,3	10,0	13,5	3,6
<i>Vollzeit</i>	5,9	5,7	6,2	5,7	5,1	6,3	10,0	13,5	3,6
Fachschulen ⁴	48,6	33,0	56,9	48,6	33,4	56,7	47,5	4,3	73,7
<i>Vollzeit</i>	55,5	40,1	60,9	55,5	40,5	60,7	58,1	7,7	80,0
<i>Teilzeit</i>	25,0	23,7	27,5	25,0	24,0	27,0	22,2	-	50,0
Zusammen	11,0	9,5	12,6	11,2	9,6	12,8	8,1	7,6	8,8
<i>Schulen des Gesundheitswesens</i>	-	-	-	-	-	-	-	-	-

**2.4 Schüler/innen (Deutsche, Ausländer) nach Schularten,
Bildungsbereichen, Zeitform des Unterrichts und
Geschlecht**

Schulart	Schüler/innen			Davon					
				deutsche Schüler/innen			ausländische Schüler/innen		
	insgesamt	männlich	weiblich	zusammen	männlich	weiblich	zusammen	männlich	weiblich
	absolut								
Deutschland									
Allgemeinbildende Schulen	757 263	357 467	399 796	715 392	335 748	379 644	41 871	21 719	20 152
Vorklassen	1 130	601	529	993	524	469	137	77	60
Schulkindergärten	2 747	1 817	930	2 275	1 504	771	472	313	159
Grundschulen	98 316	49 649	48 667	91 084	46 029	45 055	7 232	3 620	3 612
Schulartunabhängige Orientierungsstufe	7 090	3 616	3 474	6 488	3 324	3 164	602	292	310
Hauptschulen	20 170	10 893	9 277	17 044	9 200	7 844	3 126	1 693	1 433
Schularten mit mehreren Bildungsgängen	36 285	19 289	16 996	35 034	18 597	16 437	1 251	692	559
Realschulen	94 726	32 802	61 924	91 583	31 578	60 005	3 143	1 224	1 919
Gymnasien	270 555	112 843	157 712	260 051	108 058	151 993	10 504	4 785	5 719
<i>Sekundarbereich I</i>	171 074	72 003	99 071	164 586	69 111	95 475	6 488	2 892	3 596
<i>Sekundarbereich II</i>	99 481	40 840	58 641	95 465	38 947	56 518	4 016	1 893	2 123
Integrierte Gesamtschulen	60 943	31 606	29 337	55 888	29 022	26 866	5 055	2 584	2 471
<i>Primarbereich</i>	9 007	4 575	4 432	7 758	3 935	3 823	1 249	640	609
<i>Sekundarbereich I</i>	45 018	23 701	21 317	41 607	21 950	19 657	3 411	1 751	1 660
<i>Sekundarbereich II</i>	6 918	3 330	3 588	6 523	3 137	3 386	395	193	202
Freie Waldorfschulen	85 029	41 042	43 987	82 630	39 788	42 842	2 399	1 254	1 145
<i>Primarbereich</i>	27 552	13 483	14 069	26 812	13 110	13 702	740	373	367
<i>Sekundarbereich I</i>	41 373	19 950	21 423	40 228	19 358	20 870	1 145	592	553
<i>Sekundarbereich II</i>	16 104	7 609	8 495	15 590	7 320	8 270	514	289	225
Förderschulen	72 595	49 183	23 412	66 836	45 255	21 581	5 759	3 928	1 831
Abendhauptschulen	36	21	15	11	6	5	25	15	10
Abendrealschulen	2 217	1 267	950	1 281	679	602	936	588	348
Abendgymnasien	3 503	1 756	1 747	2 668	1 319	1 349	835	437	398
Kollegs	1 910	1 074	836	1 526	865	661	384	209	175
Keine Zuordnung zu einer Schulart möglich ³	11	8	3	-	-	-	11	8	3
Berufliche Schulen	239 960	93 100	146 860	213 339	80 157	133 182	26 621	12 943	13 678
Teilzeit-Berufsschulen	36 531	23 956	12 575	31 966	20 748	11 218	4 565	3 208	1 357
<i>Teilzeit</i>	36 531	23 956	12 575	31 966	20 748	11 218	4 565	3 208	1 357
Berufsvorbereitungsjahr	7 239	4 786	2 453	4 700	2 852	1 848	2 539	1 934	605
<i>Vollzeit</i>	6 486	4 331	2 155	3 977	2 418	1 559	2 509	1 913	596
<i>Teilzeit</i>	753	455	298	723	434	289	30	21	9
Berufsgrundbildungsjahr in vollzeitschulischer Form	229	164	65	202	139	63	27	25	2
<i>Vollzeit</i>	229	164	65	202	139	63	27	25	2
Berufsfachschulen	100 900	33 016	67 884	85 929	26 611	59 318	14 971	6 405	8 566
<i>Vollzeit</i>	88 568	29 944	58 624	77 559	24 719	52 840	11 009	5 225	5 784
<i>Teilzeit</i>	12 332	3 072	9 260	8 370	1 892	6 478	3 962	1 180	2 782
Berufsoberschulen/Technische Oberschulen	206	95	111	192	91	101	14	4	10
<i>Vollzeit</i>	190	88	102	178	85	93	12	3	9
<i>Teilzeit</i>	16	7	9	14	6	8	2	1	1
Fachgymnasien	12 434	3 892	8 542	12 023	3 757	8 266	411	135	276
<i>Vollzeit</i>	12 434	3 892	8 542	12 023	3 757	8 266	411	135	276
Fachoberschulen	13 633	5 603	8 030	12 830	5 210	7 620	803	393	410
<i>Vollzeit</i>	9 309	3 942	5 367	8 737	3 655	5 082	572	287	285
<i>Teilzeit</i>	4 324	1 661	2 663	4 093	1 555	2 538	231	106	125
Fachschulen	62 188	20 545	41 643	59 372	19 788	39 584	2 816	757	2 059
<i>Vollzeit</i>	44 994	13 976	31 018	43 436	13 594	29 842	1 558	382	1 176
<i>Teilzeit</i>	17 194	6 569	10 625	15 936	6 194	9 742	1 258	375	883
Fachakademien/Berufsakademien	6 600	1 043	5 557	6 125	961	5 164	475	82	393
<i>Vollzeit</i>	6 600	1 043	5 557	6 125	961	5 164	475	82	393
Insgesamt	997 223	450 567	546 656	928 731	415 905	512 826	68 492	34 662	33 830
<i>Schulen des Gesundheitswesens</i>	114 795	27 650	87 145	98 864	23 408	75 456	15 931	4 242	11 689

2.4 Schüler/innen (Deutsche, Ausländer) nach Schularten, Bildungsbereichen, Zeitform des Unterrichts und Geschlecht

Schulart	Schüler/innen			Davon						
				deutsche Schüler/innen			ausländische Schüler/innen			
	insgesamt	männlich	weiblich	zusammen	männlich	weiblich	zusammen	männlich	weiblich	
	Anteil an öffentlichen und privaten Schulen zusammen in Prozent									
Deutschland										
Allgemeinbildende Schulen	9,1	8,4	9,8	9,5	8,8	10,3	5,0	4,9	5,1	
Vorklassen	10,1	10,4	9,7	10,6	10,9	10,2	7,6	8,0	7,1	
Schulkindergärten	16,2	16,4	15,7	17,4	17,6	17,1	12,1	12,6	11,1	
Grundschulen	3,5	3,5	3,5	3,7	3,7	3,7	2,2	2,2	2,3	
Schulartunabhängige Orientierungsstufe	6,6	6,6	6,7	7,0	7,0	7,0	4,3	4,0	4,6	
Hauptschulen	5,2	4,9	5,6	5,8	5,5	6,2	3,4	3,2	3,5	
Schularten mit mehreren Bildungsgängen	6,9	6,7	7,0	7,3	7,2	7,5	2,6	2,5	2,6	
Realschulen	11,6	7,8	15,6	12,2	8,2	16,5	4,6	3,5	5,8	
Gymnasien	12,2	10,7	13,4	12,3	10,8	13,6	9,7	9,3	10,0	
<i>Sekundarbereich I</i>	11,9	10,5	13,1	12,0	10,6	13,3	8,9	8,3	9,5	
<i>Sekundarbereich II</i>	12,7	11,3	13,9	12,8	11,3	14,1	11,2	11,4	11,0	
Integrierte Gesamtschulen	6,1	6,1	6,1	6,3	6,4	6,3	4,3	4,1	4,4	
<i>Primarbereich</i>	11,9	12,0	11,9	11,9	11,9	11,9	12,1	12,2	11,9	
<i>Sekundarbereich I</i>	5,6	5,6	5,7	5,9	5,9	6,0	3,5	3,3	3,7	
<i>Sekundarbereich II</i>	5,5	5,7	5,3	5,6	5,9	5,4	3,8	3,9	3,7	
Freie Waldorfschulen	100	100	100	100	100	100	100	100	100	
<i>Primarbereich</i>	100	100	100	100	100	100	100	100	100	
<i>Sekundarbereich I</i>	100	100	100	100	100	100	100	100	100	
<i>Sekundarbereich II</i>	100	100	100	100	100	100	100	100	100	
Förderschulen	22,9	23,8	21,1	23,7	24,6	22,0	16,3	17,3	14,5	
Abendhauptschulen	3,9	3,4	4,8	3,6	3,8	3,5	4,0	3,3	5,9	
Abendrealschulen	13,2	12,4	14,4	13,2	13,0	13,5	13,2	11,9	16,2	
Abendgymnasien	27,3	26,3	28,3	24,8	23,9	25,7	40,1	38,1	42,6	
Kollegs	13,5	13,5	13,5	13,1	13,4	12,7	15,6	14,4	17,5	
Keine Zuordnung zu einer Schulart möglich ³	0,1	0,1	0,1	-	-	-	0,1	0,1	0,1	
Berufliche Schulen	9,6	6,6	13,7	9,9	6,6	14,0	8,2	6,3	11,6	
Teilzeit-Berufsschulen	2,6	2,7	2,4	2,5	2,6	2,4	3,1	3,3	2,6	
<i>Teilzeit</i>	2,6	2,7	2,4	2,5	2,6	2,4	3,1	3,3	2,6	
Berufsvorbereitungsjahr	6,1	5,6	7,2	11,4	11,4	11,5	3,2	3,2	3,3	
<i>Vollzeit</i>	5,7	5,3	6,7	11,0	11,0	11,0	3,2	3,2	3,3	
<i>Teilzeit</i>	13,7	13,4	14,3	14,8	14,6	15,1	5,2	5,0	5,5	
Berufsgrundbildungsjahr in vollzeitschulischer Form	3,4	3,1	4,4	3,5	3,1	4,8	2,8	3,2	1,2	
<i>Vollzeit</i>	3,4	3,1	4,4	3,5	3,1	4,8	2,8	3,2	1,2	
Berufsfachschulen	23,9	17,3	29,4	24,0	17,0	29,5	23,5	18,8	28,8	
<i>Vollzeit</i>	22,5	16,4	27,8	23,1	16,5	28,4	19,2	16,3	22,9	
<i>Teilzeit</i>	43,9	35,2	47,8	38,8	28,2	43,6	60,6	58,6	61,5	
Berufsoberschulen/Technische Oberschulen	1,4	1,1	1,8	1,4	1,1	1,8	1,4	0,7	2,1	
<i>Vollzeit</i>	1,4	1,1	1,8	1,4	1,1	1,8	1,3	0,6	1,9	
<i>Teilzeit</i>	1,3	0,9	1,9	1,2	0,8	1,8	2,4	1,7	4,2	
Fachgymnasien	6,6	4,4	8,5	6,8	4,5	8,7	3,7	2,6	4,8	
<i>Vollzeit</i>	6,6	4,4	8,5	6,8	4,5	8,7	3,7	2,6	4,8	
Fachoberschulen	10,0	8,6	11,4	10,4	8,9	11,8	6,2	5,7	6,7	
<i>Vollzeit</i>	9,8	8,4	11,1	10,2	8,8	11,6	5,9	5,5	6,5	
<i>Teilzeit</i>	10,5	9,0	11,8	10,8	9,2	12,2	6,9	6,5	7,2	
Fachschulen	34,0	24,6	41,9	34,1	24,5	42,3	32,6	25,6	36,3	
<i>Vollzeit</i>	37,6	29,1	43,4	38,0	29,1	44,1	30,1	29,1	30,4	
<i>Teilzeit</i>	27,1	18,5	38,2	26,6	18,3	37,4	36,5	22,9	49,0	
Fachakademien/Berufsakademien	71,5	69,8	71,8	71,7	69,5	72,1	68,2	73,2	67,3	
<i>Vollzeit</i>	71,5	69,8	71,8	71,7	69,5	72,1	68,2	73,2	67,3	
Insgesamt	9,2	7,9	10,6	9,6	8,3	11,1	5,9	5,3	6,6	
<i>Schulen des Gesundheitswesens</i>	74,6	76,9	73,9	74,0	76,3	73,3	78,1	80,2	77,4	

1 Geschlechterspezifische Verteilung der ausländischen Schüler/innen teilweise geschätzt.

2 Nachweis nach rechtlichem Status geschätzt.

3 Schüler/innen aus dem Ausland, die grundlegende Kenntnisse der deutschen Sprache erwerben müssen und nicht in Regelklassen unterrichtet werden. In den übrigen Bundesländern sind diese Schüler/innen den Schularten bzw. Bildungsbereichen zugeordnet.

4 Einschl. Schulen des Gesundheitswesens.

3.1 Absolventen/Abgänger nach Schularten und Geschlecht 1992-2017

Absolute Werte

Schulart/Geschlecht		1992 ¹	2009	2010	2011	2012	2013	2014	2015	2016	2017
Baden-Württemberg											
Allgemeinbildende Schulen ²											
	z	7 434	10 719	10 823	11 371	13 634	11 436	11 757	12 026	12 335	12 139
	m	3 406	4 994	4 936	5 248	6 236	5 316	5 567	5 667	5 826	5 803
	w	4 028	5 725	5 887	6 123	7 398	6 120	6 190	6 359	6 509	6 336
Hauptschulen	z	642	890	924	1 006	798	1 020	970	952	1 050	895
	m	344	507	520	565	442	563	549	513	619	538
	w	298	383	404	441	356	457	421	439	431	357
Realschulen	z	1 232	1 888	1 881	2 006	2 097	2 231	2 359	2 467	2 550	2 473
	m	280	546	568	631	706	757	860	894	983	954
	w	952	1 342	1 313	1 375	1 391	1 474	1 499	1 573	1 567	1 519
Gymnasien (G8)	z	-	44	170	308	3 533	3 977	4 052	4 171	4 444	4 320
	m	-	24	83	120	1 400	1 590	1 668	1 737	1 777	1 756
	w	-	20	87	188	2 133	2 387	2 384	2 434	2 667	2 564
Gymnasien (G9)	z	2 551	3 403	3 493	3 628	2 739	-	-	-	-	-
	m	1 100	1 385	1 298	1 422	1 136	-	-	-	-	-
	w	1 451	2 018	2 195	2 206	1 603	-	-	-	-	-
Integrierte Gesamtschulen	z	-	-	-	-	-	-	-	-	-	9
	m	-	-	-	-	-	-	-	-	-	6
	w	-	-	-	-	-	-	-	-	-	3
Freie Waldorfschulen	z	1 037	1 693	1 721	1 672	1 857	1 761	1 688	1 809	1 801	1 895
	m	523	801	838	770	921	869	791	870	859	900
	w	514	892	883	902	936	892	897	939	942	995
Förderschulen	z	982	1 556	1 423	1 509	1 485	1 419	1 594	1 552	1 594	1 669
	m	661	1 124	1 024	1 078	1 079	1 020	1 164	1 120	1 128	1 215
	w	321	432	399	431	406	399	430	432	466	454
Abendrealschulen	z	487	671	683	711	605	566	431	463	340	345
	m	309	349	368	412	314	310	227	254	184	178
	w	178	322	315	299	291	256	204	209	156	167
Abendgymnasien	z	309	412	409	421	394	357	546	505	461	447
	m	110	174	182	192	174	148	251	221	223	210
	w	199	238	227	229	220	209	295	284	238	237
Kollegs	z	194	162	119	110	126	105	117	107	95	86
	m	79	84	55	58	64	59	57	58	53	46
	w	115	78	64	52	62	46	60	49	42	40
Berufliche Schulen											
	z	9 151	22 297	22 972	23 815	24 708	24 494	23 449	24 195	24 584	25 113
	m	3 140	9 583	9 815	10 297	10 529	10 303	9 851	10 029	10 250	11 354
	w	6 011	12 714	13 157	13 518	14 179	14 191	13 598	14 166	14 334	13 759
Teilzeit-Berufsschulen	z	1 120	2 004	1 972	2 172	2 080	2 093	1 934	1 866	1 816	1 886
	m	769	1 401	1 330	1 486	1 419	1 428	1 309	1 228	1 219	1 300
	w	351	603	642	686	661	665	625	638	597	586
Berufsfachschulen	z	5 731	17 170	17 754	18 078	18 287	18 438	17 422	18 250	18 521	19 128
	m	1 145	6 984	7 294	7 429	7 518	7 444	7 088	7 341	7 584	8 656
	w	4 586	10 186	10 460	10 649	10 769	10 994	10 334	10 909	10 937	10 472
Berufsoberschulen/Technische Oberschulen	z	-	11	32	62	150	88	71	101	69	59
	m	-	6	26	32	82	43	33	38	24	21
	w	-	5	6	30	68	45	38	63	45	38
Fachgymnasien	z	150	668	899	1 081	1 525	1 508	1 543	1 531	1 686	1 707
	m	58	207	267	328	464	473	509	480	532	512
	w	92	461	632	753	1 061	1 035	1 034	1 051	1 154	1 195
Fachschulen	z	2 150	2 444	2 315	2 422	2 666	2 367	2 479	2 447	2 492	2 333
	m	1 168	985	898	1 022	1 046	915	912	942	891	865
	w	982	1 459	1 417	1 400	1 620	1 452	1 567	1 505	1 601	1 468
Zusammen											
	z	16 585	33 016	33 795	35 186	38 342	35 930	35 206	36 221	36 919	37 252
	m	6 546	14 577	14 751	15 545	16 765	15 619	15 418	15 696	16 076	17 157
	w	10 039	18 439	19 044	19 641	21 577	20 311	19 788	20 525	20 843	20 095
<i>Schulen des Gesundheitswesens ³</i>											
	z	-	-	-	-	3 528	4 289	4 435	4 410	4 268	4 199
	m	-	-	-	-	768	905	997	1 011	899	924
	w	-	-	-	-	2 760	3 384	3 438	3 399	3 369	3 275
Bayern											
Allgemeinbildende Schulen ^{4, 5}											
	z	13 391	19 091	19 416	22 658	19 630	20 002	19 815	19 220	19 770	19 305
	m	4 351	7 193	7 357	8 272	7 362	7 515	7 389	7 262	7 403	7 449
	w	9 040	11 898	12 059	14 386	12 268	12 487	12 426	11 958	12 367	11 856
Hauptschulen	z	890	1 473	1 631	1 697	1 861	1 881	1 909	1 972	2 070	2 187
	m	485	810	919	943	991	1 045	1 053	1 040	1 120	1 192
	w	405	663	712	754	870	836	856	932	950	995
Realschulen	z	7 765	10 735	10 665	10 767	10 547	10 639	10 421	9 692	10 098	9 390
	m	1 871	3 454	3 529	3 425	3 322	3 328	3 210	2 982	3 032	2 958
	w	5 894	7 281	7 136	7 342	7 225	7 311	7 211	6 710	7 066	6 432
Gymnasien (G8)	z	-	123	313	3 545	4 205	4 355	4 355	4 329	4 486	4 593
	m	-	52	103	1 040	1 259	1 371	1 371	1 324	1 377	1 442
	w	-	71	210	2 505	2 946	2 984	2 984	3 005	3 109	3 151
Gymnasien (G9)	z	2 824	3 725	3 808	3 689	-	-	-	-	-	-
	m	863	1 079	1 083	1 104	-	-	-	-	-	-
	w	1 961	2 646	2 725	2 585	-	-	-	-	-	-
Freie Waldorfschulen	z	280	515	525	615	616	612	617	623	662	638
	m	133	263	258	310	323	282	290	295	359	307
	w	147	252	267	305	293	330	327	328	303	331

3.1 Absolventen/Abgänger nach Schularten und Geschlecht 1992-2017

Absolute Werte

Schulart/Geschlecht		1992 ¹	2009	2010	2011	2012	2013	2014	2015	2016	2017
Förderschulen	z	1 537	2 387	2 291	2 187	2 245	2 324	2 344	2 435	2 315	2 387
	m	945	1 463	1 381	1 381	1 393	1 396	1 385	1 555	1 458	1 489
	w	592	924	910	806	852	928	959	880	857	898
Abendrealschulen	z	28	3	6	3	5	3	3	3	-	-
	m	14	2	3	1	3	1	1	1	-	-
	w	14	1	3	2	2	2	2	2	-	-
Abendgymnasien	z	33	97	165	138	139	168	135	132	123	98
	m	13	46	73	61	67	78	66	45	54	53
	w	20	51	92	77	72	90	69	87	69	45
Kollegs	z	34	29	12	17	11	20	22	25	6	12
	m	27	22	8	7	3	14	12	15	2	8
	w	7	7	4	10	8	6	10	10	4	4
Externe	z	-	4	-	-	1	-	9	9	10	-
	m	-	2	-	-	1	-	1	5	1	-
	w	-	2	-	-	-	-	8	4	9	-
Berufliche Schulen ⁶	z	11 667	17 503	18 294	18 867	18 788	18 320	18 717	15 211	15 302	14 645
	m	4 710	7 908	8 629	9 013	8 940	8 657	8 647	7 054	7 006	6 664
	w	6 957	9 595	9 665	9 854	9 848	9 663	10 070	8 157	8 296	7 981
Teilzeit-Berufsschulen	z	1 819	4 931	5 169	5 093	4 876	4 797	4 714	3 413	3 313	3 262
	m	1 258	3 173	3 386	3 305	3 208	3 114	3 033	2 221	2 165	2 166
	w	561	1 758	1 783	1 788	1 668	1 683	1 681	1 192	1 148	1 096
Berufsvorbereitungsjahr	z	537	1 865	1 953	1 751	1 765	1 779	1 814	1 608	1 544	1 527
	m	276	1 088	1 144	1 042	1 032	1 034	1 049	915	959	909
	w	261	777	809	709	733	745	765	693	585	618
Berufsgrundbildungsjahr in vollzeitschulischer Form	z	73	88	85	80	96	100	94	62	86	92
	m	31	79	74	71	81	87	80	58	77	85
	w	42	9	11	9	15	13	14	4	9	7
Berufsaufbauschulen	z	111	-	-	-	-	-	-	-	-	-
	m	3	-	-	-	-	-	-	-	-	-
	w	108	-	-	-	-	-	-	-	-	-
Berufsfachschulen	z	2 911	4 715	4 699	4 881	4 644	4 112	3 988	2 856	2 825	2 534
	m	433	1 165	1 227	1 310	1 268	1 113	1 080	732	742	599
	w	2 478	3 550	3 472	3 571	3 376	2 999	2 908	2 124	2 083	1 935
Berufsoberschulen/Technische Oberschulen	z	18	-	-	4	49	48	36	79	16	-
	m	-	-	-	2	29	29	25	50	11	-
	w	18	-	-	2	20	19	11	29	5	-
Fachoberschulen	z	169	895	903	1 108	1 142	1 228	1 417	1 486	1 573	1 650
	m	68	371	373	470	495	525	611	624	666	729
	w	101	524	530	638	647	703	806	862	907	921
Fachschulen	z	4 254	2 669	3 083	3 486	3 580	3 499	3 592	3 158	3 190	2 982
	m	2 417	1 719	2 042	2 400	2 415	2 297	2 332	2 067	2 033	1 836
	w	1 837	950	1 041	1 086	1 165	1 202	1 260	1 091	1 157	1 146
Fachakademien/Berufsakademien ⁷	z	1 775	2 340	2 402	2 464	2 636	2 757	3 062	2 549	2 755	2 598
	m	224	313	383	413	412	458	437	387	353	340
	w	1 551	2 027	2 019	2 051	2 224	2 299	2 625	2 162	2 402	2 258
Zusammen	z	25 058	36 594	37 710	41 525	38 418	38 322	38 532	34 431	35 072	33 950
	m	9 061	15 101	15 986	17 285	16 302	16 172	16 036	14 316	14 409	14 113
	w	15 997	21 493	21 724	24 240	22 116	22 150	22 496	20 115	20 663	19 837
<i>Schulen des Gesundheitswesens</i>	z	2 037	8 068	8 663	9 081	9 617	9 797	9 903	7 618	7 335	7 562
	m	415	1 775	1 811	1 991	2 179	2 205	2 225	1 663	1 462	1 645
	w	1 622	6 293	6 852	7 090	7 438	7 592	7 678	5 955	5 873	5 917
Berlin											
Allgemeinbildende Schulen ²	z	920	1 584	1 593	1 692	2 320	2 078	2 012	2 237	2 552	2 809
	m	443	774	798	781	1 131	1 027	995	1 092	1 274	1 384
	w	477	810	795	911	1 189	1 051	1 017	1 145	1 278	1 425
Hauptschulen	z	39	26	29	27	26	44	29	-	-	-
	m	21	18	19	18	15	27	18	-	-	-
	w	18	8	10	9	11	17	11	-	-	-
Realschulen	z	237	323	355	331	319	383	145	-	-	-
	m	95	169	184	171	172	195	59	-	-	-
	w	142	154	171	160	147	188	86	-	-	-
Gymnasien (G8)	z	-	2	50	43	1 282	893	834	893	1 104	1 397
	m	-	-	17	15	592	422	399	419	537	667
	w	-	2	33	28	690	471	435	474	567	730
Gymnasien (G9)	z	376	652	602	649	-	-	-	-	-	-
	m	186	286	293	278	-	-	-	-	-	-
	w	190	366	309	371	-	-	-	-	-	-
Integrierte Gesamtschulen	z	99	319	317	361	432	464	722	1 008	1 103	1 052
	m	47	189	173	175	234	241	389	501	562	544
	w	52	130	144	186	198	223	333	507	541	508
Freie Waldorfschulen	z	98	208	191	204	216	235	236	275	289	315
	m	52	86	87	83	90	112	105	134	144	150
	w	46	122	104	121	126	123	131	141	145	165
Förderschulen	z	53	54	49	77	45	59	46	61	56	45
	m	38	26	25	41	28	30	25	38	31	23
	w	15	28	24	36	17	29	21	23	25	22
Abendrealschulen	z	18	-	-	-	-	-	-	-	-	-
	m	4	-	-	-	-	-	-	-	-	-
	w	14	-	-	-	-	-	-	-	-	-

3.1 Absolventen/Abgänger nach Schularten und Geschlecht 1992-2017

Absolute Werte

Schulart/Geschlecht		1992 ¹	2009	2010	2011	2012	2013	2014	2015	2016	2017
Berufliche Schulen	z	1 196	2 935	3 605	3 489	3 934	4 096	4 501	4 725	4 880	4 932
	m	457	1 200	1 495	1 387	1 596	1 562	1 655	1 755	1 715	1 731
	w	739	1 735	2 110	2 102	2 338	2 534	2 846	2 970	3 165	3 201
Teilzeit-Berufsschulen	z	263	479	491	550	643	563	617	556	630	675
	m	239	316	287	347	399	368	441	381	383	412
	w	24	163	204	203	244	195	176	175	247	263
Berufsvorbereitungsjahr	z	52	86	481	360	227	93	85	67	57	61
	m	16	44	240	163	145	51	46	42	32	39
	w	36	42	241	197	82	42	39	25	25	22
Berufsgrundbildungsjahr in vollzeitschulischer Form	z	42	-	-	-	-	-	-	-	-	-
	m	-	-	-	-	-	-	-	-	-	-
	w	42	-	-	-	-	-	-	-	-	-
Berufsfachschulen	z	371	1 493	1 562	1 540	1 800	2 045	1 936	2 118	2 147	2 070
	m	94	571	640	530	682	720	625	742	729	649
	w	277	922	922	1 010	1 118	1 325	1 311	1 376	1 418	1 421
Berufsoberschulen/Technische Oberschulen	z	-	-	-	-	-	-	12	8	14	15
	m	-	-	-	-	-	-	3	4	7	11
	w	-	-	-	-	-	-	9	4	7	4
Fachgymnasien	z	-	-	-	-	-	8	8	17	15	22
	m	-	-	-	-	-	5	3	10	5	12
	w	-	-	-	-	-	3	5	7	10	10
Fachoberschulen	z	38	345	466	420	464	386	361	407	420	447
	m	7	136	183	196	190	179	150	181	173	193
	w	31	209	283	224	274	207	211	226	247	254
Fachschulen	z	430	532	605	619	800	1 001	1 482	1 552	1 597	1 642
	m	101	133	145	151	180	239	387	395	386	415
	w	329	399	460	468	620	762	1 095	1 157	1 211	1 227
Zusammen	z	2 116	4 519	5 198	5 181	6 254	6 174	6 513	6 962	7 432	7 741
	m	900	1 974	2 293	2 168	2 727	2 589	2 650	2 847	2 989	3 115
	w	1 216	2 545	2 905	3 013	3 527	3 585	3 863	4 115	4 443	4 626
Schulen des Gesundheitswesens	z	1 560	1 592	1 495	1 433	1 549	1 511	1 478	1 337	1 207	1 303
	m	312	439	427	381	484	462	513	381	325	364
	w	1 248	1 153	1 068	1 052	1 065	1 049	965	956	882	939
Brandenburg											
Allgemeinbildende Schulen ²	z	16	1 078	1 116	1 151	1 671	1 787	1 883	2 169	2 206	2 343
	m	6	570	561	662	895	976	974	1 117	1 145	1 247
	w	10	508	555	489	776	811	909	1 052	1 061	1 096
Schularten mit mehreren Bildungsgängen	z	-	207	223	327	401	579	615	712	640	670
	m	-	116	133	185	238	345	354	436	373	372
	w	-	91	90	142	163	234	261	276	267	298
Realschulen	z	-	-	-	-	-	-	-	-	-	-
	m	-	-	-	-	-	-	-	-	-	-
	w	-	-	-	-	-	-	-	-	-	-
Gymnasien (G8)	z	-	-	83	107	576	968	996	1 059	1 060	1 189
	m	-	-	43	51	285	487	461	467	486	590
	w	-	-	40	56	291	481	535	592	574	599
Gymnasien (G9)	z	16	663	562	517	498	-	-	-	-	-
	m	6	324	243	290	252	-	-	-	-	-
	w	10	339	319	227	246	-	-	-	-	-
Integrierte Gesamtschulen	z	-	5	9	30	34	45	72	134	232	224
	m	-	3	4	24	23	19	43	74	138	131
	w	-	2	5	6	11	26	29	60	94	93
Freie Waldorfschulen	z	-	104	110	81	67	97	88	118	138	129
	m	-	61	55	52	37	56	40	58	62	66
	w	-	43	55	29	30	41	48	60	76	63
Förderschulen	z	-	99	107	89	91	84	100	93	97	114
	m	-	66	70	60	56	61	69	55	61	77
	w	-	33	37	29	35	23	31	38	36	37
Externe	z	-	-	22	-	4	14	12	53	39	17
	m	-	-	13	-	4	8	7	27	25	11
	w	-	-	9	-	-	6	5	26	14	6
Berufliche Schulen ⁶	z	78	3 821	3 380	3 042	2 952	2 856	2 649	2 555	2 346	2 337
	m	8	1 602	1 484	1 265	1 219	1 139	1 047	980	986	894
	w	70	2 219	1 896	1 777	1 733	1 717	1 602	1 575	1 360	1 443
Teilzeit-Berufsschulen	z	-	1 606	1 489	1 182	1 067	993	825	835	789	732
	m	-	961	912	732	633	591	511	495	489	421
	w	-	645	577	450	434	402	314	340	300	311
Berufsfachschulen	z	28	1 291	866	836	665	601	558	544	535	559
	m	2	361	296	270	225	222	196	167	184	206
	w	26	930	570	566	440	379	362	377	351	353
Fachgymnasien	z	-	-	-	4	3	7	9	7	10	29
	m	-	-	-	2	2	3	3	3	3	9
	w	-	-	-	2	1	4	6	4	7	20
Fachoberschulen	z	-	213	198	108	137	83	124	123	126	129
	m	-	96	99	53	77	38	71	66	70	71
	w	-	117	99	55	60	45	53	57	56	58

3.1 Absolventen/Abgänger nach Schularten und Geschlecht 1992-2017

Absolute Werte

Schulart/Geschlecht		1992 ¹	2009	2010	2011	2012	2013	2014	2015	2016	2017
Fachschulen	z	50	711	827	912	1 080	1 172	1 133	1 046	886	888
	m	6	184	177	208	282	285	266	249	240	187
	w	44	527	650	704	798	887	867	797	646	701
Zusammen	z	94	4 899	4 496	4 193	4 623	4 643	4 532	4 724	4 552	4 680
	m	14	2 172	2 045	1 927	2 114	2 115	2 021	2 097	2 131	2 141
	w	80	2 727	2 451	2 266	2 509	2 528	2 511	2 627	2 421	2 539
Schulen des Gesundheitswesens	z	-	979	1 252	1 171	1 484	1 634	1 309	1 272	1 368	1 348
	m	-	263	349	307	392	417	350	331	331	297
	w	-	716	903	864	1 092	1 217	959	941	1 037	1 051
Bremen											
Allgemeinbildende Schulen ²											
	z	332	525	558	566	681	563	597	635	619	557
	m	180	262	278	290	373	307	298	338	329	297
	w	152	263	280	276	308	256	299	297	290	260
Hauptschulen	z	41	16	-	-	-	-	-	-	-	-
	m	19	10	-	-	-	-	-	-	-	-
	w	22	6	-	-	-	-	-	-	-	-
Schularten mit mehreren Bildungsgängen	z	-	8	192	187	163	157	170	163	92	45
	m	-	4	100	96	78	78	79	76	55	29
	w	-	4	92	91	85	79	91	87	37	16
Realschulen	z	104	88	-	-	-	-	-	-	-	-
	m	62	48	-	-	-	-	-	-	-	-
	w	42	40	-	-	-	-	-	-	-	-
Gymnasien (G8)	z	-	2	48	31	253	281	300	320	324	295
	m	-	2	12	18	139	158	154	174	168	160
	w	-	-	36	13	114	123	146	146	156	135
Gymnasien (G9)	z	91	200	212	240	110	-	-	-	-	-
	m	54	92	107	112	67	-	-	-	-	-
	w	37	108	105	128	43	-	-	-	-	-
Integrierte Gesamtschulen	z	67	142	54	40	63	51	57	61	125	142
	m	31	70	30	26	39	31	36	35	70	75
	w	36	72	24	14	24	20	21	26	55	67
Freie Waldorfschulen	z	28	57	50	51	69	61	61	73	66	63
	m	13	29	28	25	39	33	23	39	32	29
	w	15	28	22	26	30	28	38	34	34	34
Förderschulen	z	1	12	2	17	23	13	9	18	12	12
	m	1	7	1	13	11	7	6	14	4	4
	w	-	5	1	4	12	6	3	4	8	8
Berufliche Schulen											
	z	312	262	303	301	267	334	318	108	262	263
	m	209	179	196	190	175	215	200	80	163	169
	w	103	83	107	111	92	119	118	28	99	94
Teilzeit-Berufsschulen	z	163	134	144	118	133	116	122	29	161	199
	m	98	84	85	65	72	56	60	7	82	105
	w	65	50	59	53	61	60	62	22	79	94
Berufsvorbereitungsjahr	z	55	64	90	117	61	137	117	-	18	-
	m	40	39	48	62	33	81	70	-	8	-
	w	15	25	42	55	28	56	47	-	10	-
Fachgymnasien	z	-	-	-	6	-	-	-	-	-	-
	m	-	-	-	4	-	-	-	-	-	-
	w	-	-	-	2	-	-	-	-	-	-
Fachschulen	z	94	64	69	60	73	81	79	79	83	64
	m	71	56	63	59	70	78	70	73	73	64
	w	23	8	6	1	3	3	9	6	10	-
Zusammen	z	644	787	861	867	948	897	915	743	881	820
	m	389	441	474	480	548	522	498	418	492	466
	w	255	346	387	387	400	375	417	325	389	354
Schulen des Gesundheitswesens	z	278	272	242	227	190	242	179	80	277	141
	m	45	51	45	46	26	52	35	17	47	18
	w	233	221	197	181	164	190	144	63	230	123
Hamburg											
Allgemeinbildende Schulen ⁸											
	z	1 022	1 290	1 530	1 320	1 239	1 258	1 367	1 402	1 457	1 612
	m	537	628	757	694	643	621	695	697	718	805
	w	485	662	773	626	596	637	672	705	739	807
Hauptschulen	z	223	173	159	-	-	-	-	-	-	-
	m	126	99	96	-	-	-	-	-	-	-
	w	97	74	63	-	-	-	-	-	-	-
Schularten mit mehreren Bildungsgängen	z	-	-	5	171	380	308	-	-	-	-
	m	-	-	2	107	217	154	-	-	-	-
	w	-	-	3	64	163	154	-	-	-	-
Realschulen	z	281	375	291	281	-	-	-	-	-	-
	m	168	184	152	143	-	-	-	-	-	-
	w	113	191	139	138	-	-	-	-	-	-
Gymnasien (G8)	z	-	102	261	453	446	428	441	485	547	565
	m	-	47	126	234	217	214	214	226	249	274
	w	-	55	135	219	229	214	227	259	298	291
Gymnasien (G9)	z	290	360	463	-	-	-	-	-	-	-
	m	132	156	215	-	-	-	-	-	-	-
	w	158	204	248	-	-	-	-	-	-	-

3.1 Absolventen/Abgänger nach Schularten und Geschlecht 1992-2017

Absolute Werte

Schulart/Geschlecht		1992 ¹	2009	2010	2011	2012	2013	2014	2015	2016	2017
Integrierte Gesamtschulen	z	-	18	42	119	140	203	666	599	576	697
	m	-	9	23	59	80	98	341	319	301	369
	w	-	9	19	60	60	105	325	280	275	328
Freie Waldorfschulen	z	190	220	234	217	201	231	184	212	205	198
	m	87	111	106	111	92	113	89	93	97	88
	w	103	109	128	106	109	118	95	119	108	110
Förderschulen	z	38	42	54	50	40	46	33	37	56	52
	m	24	22	35	29	18	27	24	23	35	28
	w	14	20	19	21	22	19	9	14	21	24
Abendgymnasien	z	-	-	21	29	32	42	43	69	73	100
	m	-	-	2	11	19	15	27	36	36	46
	w	-	-	19	18	13	27	16	33	37	54
Externe	z	-	-	-	-	-	-	-	-	-	-
	m	-	-	-	-	-	-	-	-	-	-
	w	-	-	-	-	-	-	-	-	-	-
Berufliche Schulen	z	557	660	714	599	719	781	842	804	818	820
	m	222	294	291	263	285	358	367	314	326	328
	w	335	366	423	336	434	423	475	490	492	492
Teilzeit-Berufsschulen	z	-	106	177	132	193	216	186	173	211	228
	m	-	19	41	20	51	51	47	41	60	60
	w	-	87	136	112	142	165	139	132	151	168
Berufsfachschulen	z	303	327	308	247	273	259	286	302	291	264
	m	76	151	110	99	100	105	92	96	95	91
	w	227	176	198	148	173	154	194	206	196	173
Fachoberschulen	z	20	-	-	-	-	-	-	-	-	-
	m	12	-	-	-	-	-	-	-	-	-
	w	8	-	-	-	-	-	-	-	-	-
Fachschulen	z	234	227	229	220	253	306	370	329	316	328
	m	134	124	140	144	134	202	228	177	171	177
	w	100	103	89	76	119	104	142	152	145	151
Zusammen	z	1 579	1 950	2 244	1 919	1 958	2 039	2 209	2 206	2 275	2 432
	m	759	922	1 048	957	928	979	1 062	1 011	1 044	1 133
	w	820	1 028	1 196	962	1 030	1 060	1 147	1 195	1 231	1 299
<i>Schulen des Gesundheitswesens</i>	z	130	959	1 265	1 109	1 232	1 195	956	1 085	1 267	1 338
	m	20	208	319	249	285	316	287	275	346	365
	w	110	751	946	860	947	879	669	810	921	973
Hessen ⁹											
Allgemeinbildende Schulen ¹⁰											
	z	3 062	4 335	4 369	4 472	4 779	5 799	4 762	4 758	5 005	4 792
	m	1 262	1 887	1 953	1 955	2 151	2 427	2 093	2 151	2 248	2 089
	w	1 800	2 448	2 416	2 517	2 628	3 372	2 669	2 607	2 757	2 703
Hauptschulen	z	18	16	22	28	18	19	21	11	11	12
	m	13	9	13	14	11	12	13	11	7	7
	w	5	7	9	14	7	7	8	-	4	5
Realschulen	z	488	729	761	782	849	826	928	938	933	960
	m	178	274	305	306	322	330	384	398	381	415
	w	310	455	456	476	527	496	544	540	552	545
Gymnasien (G8)	z	-	20	128	56	69	73	80	56	164	200
	m	-	16	53	19	27	24	23	17	61	69
	w	-	4	75	37	42	49	57	39	103	131
Gymnasien (G9)	z	2 019	2 487	2 421	2 475	2 667	3 616	2 580	2 457	2 560	2 466
	m	771	922	949	958	1 093	1 309	1 001	969	1 018	986
	w	1 248	1 565	1 472	1 517	1 574	2 307	1 579	1 488	1 542	1 480
Integrierte Gesamtschulen	z	81	130	146	187	170	226	226	295	293	223
	m	49	82	89	116	105	134	134	166	160	128
	w	32	48	57	71	65	92	92	129	133	95
Freie Waldorfschulen	z	165	456	402	392	404	425	355	375	412	405
	m	67	231	196	166	179	209	162	171	196	159
	w	98	225	206	226	225	216	193	204	216	246
Förderschulen	z	238	466	427	452	513	508	512	528	528	465
	m	154	336	308	319	354	348	338	371	361	289
	w	84	130	119	133	159	160	174	157	167	176
Abendhauptschulen	z	-	-	13	38	39	36	31	36	38	20
	m	-	-	8	20	25	21	22	20	22	14
	w	-	-	5	18	14	15	9	16	16	6
Abendrealschulen	z	-	-	17	36	30	30	-	28	34	25
	m	-	-	11	25	19	17	-	12	21	15
	w	-	-	6	11	11	13	-	16	13	10
Abendgymnasien	z	34	31	32	26	20	40	29	34	32	16
	m	16	17	21	12	16	23	16	16	21	7
	w	18	14	11	14	4	17	13	18	11	9
Kollegs	z	19	-	-	-	-	-	-	-	-	-
	m	14	-	-	-	-	-	-	-	-	-
	w	5	-	-	-	-	-	-	-	-	-

3.1 Absolventen/Abgänger nach Schularten und Geschlecht 1992-2017

Absolute Werte

Schulart/Geschlecht		1992 ¹	2009	2010	2011	2012	2013	2014	2015	2016	2017
Berufliche Schulen ¹¹	z	1 730	2 394	2 185	2 232	2 314	2 284	2 371	2 319	2 425	2 508
	m	741	827	708	783	814	802	771	879	896	939
	w	989	1 567	1 477	1 449	1 500	1 482	1 600	1 440	1 529	1 569
Teilzeit-Berufsschulen	z	667	676	430	592	585	595	505	510	560	406
	m	379	262	196	244	239	237	150	229	259	223
	w	288	414	234	348	346	358	355	281	301	183
Berufsvorbereitungsjahr	z	8	29	42	35	56	28	52	44	45	39
	m	6	18	21	20	34	16	29	25	23	22
	w	2	11	21	15	22	12	23	19	22	17
Berufsgrundbildungsjahr in vollzeitschulischer Form	z	185	7	5	9	-	-	-	-	-	-
	m	169	3	3	4	-	-	-	-	-	-
	w	16	4	2	5	-	-	-	-	-	-
Berufsfachschulen	z	408	651	567	627	652	589	619	608	607	536
	m	89	183	149	161	187	160	180	196	173	187
	w	319	468	418	466	465	429	439	412	434	349
Fachgymnasien	z	45	52	51	59	71	62	63	61	83	81
	m	31	40	33	39	49	40	40	34	47	42
	w	14	12	18	20	22	22	23	27	36	39
Fachoberschulen	z	8	203	205	219	254	291	261	316	307	352
	m	4	131	124	118	151	171	149	172	159	179
	w	4	72	81	101	103	120	112	144	148	173
Fachschulen	z	409	776	885	691	696	719	871	780	823	1 094
	m	63	190	182	197	154	178	223	223	235	286
	w	346	586	703	494	542	541	648	557	588	808
Zusammen	z	4 792	6 729	6 554	6 704	7 093	8 083	7 133	7 077	7 430	7 300
	m	2 003	2 714	2 661	2 738	2 965	3 229	2 864	3 030	3 144	3 028
	w	2 789	4 015	3 893	3 966	4 128	4 854	4 269	4 047	4 286	4 272
<i>Schulen des Gesundheitswesens ¹²</i>	z	-	-	-	-	2 331	2 235	2 065	1 957	2 149	1 986
	m	-	-	-	-	568	583	541	482	482	399
	w	-	-	-	-	1 763	1 652	1 524	1 475	1 667	1 587
Mecklenburg-Vorpommern											
Allgemeinbildende Schulen ¹³	z	105	506	446	479	593	648	791	898	1 091	1 017
	m	70	254	256	269	314	366	412	482	564	533
	w	35	252	190	210	279	282	379	416	527	484
Hauptschulen	z	-	-	-	-	-	-	-	-	-	-
	m	-	-	-	-	-	-	-	-	-	-
	w	-	-	-	-	-	-	-	-	-	-
Schularten mit mehreren Bildungsgängen	z	-	54	37	68	88	119	112	125	144	124
	m	-	20	23	39	58	61	56	73	79	73
	w	-	34	14	29	30	58	56	52	65	51
Realschulen	z	-	-	-	-	-	-	-	-	-	-
	m	-	-	-	-	-	-	-	-	-	-
	w	-	-	-	-	-	-	-	-	-	-
Gymnasien (G8)	z	-	209	167	171	221	249	341	381	455	474
	m	-	101	96	96	102	145	179	186	229	243
	w	-	108	71	75	119	104	162	195	226	231
Gymnasien (G9)	z	105	-	-	-	-	-	-	-	-	-
	m	70	-	-	-	-	-	-	-	-	-
	w	35	-	-	-	-	-	-	-	-	-
Integrierte Gesamtschulen	z	-	110	114	121	137	159	201	249	334	283
	m	-	58	55	63	65	87	105	130	174	145
	w	-	52	59	58	72	72	96	119	160	138
Freie Waldorfschulen	z	-	48	54	59	68	59	77	82	73	65
	m	-	20	39	27	37	26	33	48	33	25
	w	-	28	15	32	31	33	44	34	40	40
Förderschulen	z	-	85	74	60	79	62	60	61	85	71
	m	-	55	43	44	52	47	39	45	49	47
	w	-	30	31	16	27	15	21	16	36	24
Berufliche Schulen ⁶	z	225	1 431	1 420	1 435	1 408	1 288	1 479	1 533	1 468	1 539
	m	69	426	408	393	365	371	403	478	441	459
	w	156	1 005	1 012	1 042	1 043	917	1 076	1 055	1 027	1 080
Teilzeit-Berufsschulen	z	164	8	8	-	-	-	-	-	-	-
	m	67	3	8	-	-	-	-	-	-	-
	w	97	5	-	-	-	-	-	-	-	-
Berufsvorbereitungsjahr	z	23	5	16	-	-	-	-	-	-	-
	m	-	3	14	-	-	-	-	-	-	-
	w	23	2	2	-	-	-	-	-	-	-
Berufsfachschulen ¹⁴	z	-	1 299	1 292	1 251	1 131	1 064	1 173	1 173	1 061	1 141
	m	-	362	333	303	272	278	301	335	291	309
	w	-	937	959	948	859	786	872	838	770	832
Fachschulen	z	38	119	104	184	277	224	306	360	407	398
	m	2	58	53	90	93	93	102	143	150	150
	w	36	61	51	94	184	131	204	217	257	248
Zusammen	z	330	1 937	1 866	1 914	2 001	1 936	2 270	2 431	2 559	2 556
	m	139	680	664	662	679	737	815	960	1 005	992
	w	191	1 257	1 202	1 252	1 322	1 199	1 455	1 471	1 554	1 564
<i>Schulen des Gesundheitswesens</i>	z	45	-	-	-	-	-	-	-	-	-
	m	2	-	-	-	-	-	-	-	-	-
	w	43	-	-	-	-	-	-	-	-	-

3.1 Absolventen/Abgänger nach Schularten und Geschlecht 1992-2017

Absolute Werte

Schulart/Geschlecht		1992 ¹	2009	2010	2011	2012	2013	2014	2015	2016	2017
Niedersachsen											
Allgemeinbildende Schulen ⁴											
	z	4 479	5 361	5 617	7 691	5 984	6 132	6 351	6 211	5 565	6 112
	m	2 223	2 715	2 903	3 755	3 122	3 135	3 203	3 108	2 825	3 068
	w	2 256	2 646	2 714	3 936	2 862	2 997	3 148	3 103	2 740	3 044
Hauptschulen	z	1 062	805	821	754	756	703	619	545	203	174
	m	606	465	458	419	436	398	343	298	118	116
	w	456	340	363	335	320	305	276	247	85	58
Schularten mit mehreren Bildungsgängen	z	-	-	-	-	-	-	-	-	190	917
	m	-	-	-	-	-	-	-	-	110	454
	w	-	-	-	-	-	-	-	-	80	463
Realschulen	z	896	1 218	1 384	1 398	1 393	1 567	1 782	1 439	673	665
	m	426	626	713	772	753	828	870	762	342	374
	w	470	592	671	626	640	739	912	677	331	291
Gymnasien (G8)	z	-	219	156	2 324	2 659	2 712	2 711	2 916	3 057	2 688
	m	-	123	71	990	1 187	1 212	1 224	1 252	1 381	1 152
	w	-	96	85	1 334	1 472	1 500	1 487	1 664	1 676	1 536
Gymnasien (G9)	z	2 026	2 268	2 283	2 106	3	3	7	1	-	259
	m	898	929	1 032	891	2	3	3	-	-	134
	w	1 128	1 339	1 251	1 215	1	-	4	1	-	125
Integrierte Gesamtschulen	z	-	126	115	119	136	116	171	223	335	403
	m	-	56	51	58	60	69	85	135	173	227
	w	-	70	64	61	76	47	86	88	162	176
Freie Waldorfschulen	z	232	232	290	479	461	519	504	517	513	515
	m	105	105	102	220	231	234	249	235	246	240
	w	127	127	188	259	230	285	255	282	267	275
Förderschulen	z	263	493	568	511	576	512	557	570	594	491
	m	188	411	476	405	453	391	429	426	455	371
	w	75	82	92	106	123	121	128	144	139	120
Berufliche Schulen ⁶											
	z	6 334	7 270	7 109	7 153	7 584	7 539	7 488	7 498	7 784	7 489
	m	2 274	2 042	1 992	2 213	2 289	2 306	2 133	2 292	2 325	2 218
	w	4 060	5 228	5 117	4 940	5 295	5 233	5 355	5 206	5 459	5 271
Teilzeit-Berufsschulen	z	69	47	78	75	70	58	59	50	37	32
	m	65	42	63	66	51	42	41	34	31	22
	w	4	5	15	9	19	16	18	16	6	10
Berufsvorbereitungsjahr	z	102	214	183	201	133	261	130	183	232	254
	m	67	135	119	120	69	167	86	136	157	190
	w	35	79	64	81	64	94	44	47	75	64
Berufsgrundbildungsjahr in vollzeitschulischer Form	z	32	4	-	-	-	-	-	-	-	-
	m	31	4	-	-	-	-	-	-	-	-
	w	1	-	-	-	-	-	-	-	-	-
Berufsfachschulen	z	2 666	4 691	4 449	4 075	4 569	4 525	4 623	4 230	4 630	4 216
	m	599	1 035	968	839	1 012	1 011	1 033	905	1 022	857
	w	2 067	3 656	3 481	3 236	3 557	3 514	3 590	3 325	3 608	3 359
Berufsoberschulen/Technische Oberschulen	z	-	27	19	40	51	32	27	49	61	40
	m	-	4	4	14	24	9	6	18	16	17
	w	-	23	15	26	27	23	21	31	45	23
Fachgymnasien	z	-	-	-	-	-	-	5	5	10	27
	m	-	-	-	-	-	-	3	5	2	13
	w	-	-	-	-	-	-	2	-	8	14
Fachoberschulen	z	332	909	943	992	1 039	904	944	999	1 015	1 002
	m	186	353	381	416	450	359	385	419	437	424
	w	146	556	562	576	589	545	559	580	578	578
Fachschulen	z	3 079	1 378	1 437	1 770	1 722	1 759	1 700	1 982	1 799	1 918
	m	1 293	469	457	758	683	718	579	775	660	695
	w	1 786	909	980	1 012	1 039	1 041	1 121	1 207	1 139	1 223
Fachakademien/Berufsakademien ⁷	z	54	-	-	-	-	-	-	-	-	-
	m	33	-	-	-	-	-	-	-	-	-
	w	21	-	-	-	-	-	-	-	-	-
Zusammen											
	z	10 813	12 631	12 726	14 844	13 568	13 671	13 839	13 709	13 349	13 601
	m	4 497	4 757	4 895	5 968	5 411	5 441	5 336	5 400	5 150	5 286
	w	6 316	7 874	7 831	8 876	8 157	8 230	8 503	8 309	8 199	8 315
<i>Schulen des Gesundheitswesens</i>											
	z	2 860	3 722	3 541	3 448	3 393	3 553	3 555	3 435	3 013	2 865
	m	594	945	822	901	878	939	1 072	923	585	617
	w	2 266	2 777	2 719	2 547	2 515	2 614	2 483	2 512	2 428	2 248
Nordrhein-Westfalen											
Allgemeinbildende Schulen ¹⁵											
	z	14 541	20 479	20 578	20 309	21 017	28 026	20 668	21 114	21 442	21 023
	m	5 924	8 608	8 440	8 525	8 802	11 438	8 848	8 894	9 262	9 243
	w	8 617	11 871	12 138	11 784	12 215	16 588	11 820	12 220	12 180	11 780
Hauptschulen	z	341	373	295	325	323	328	329	346	351	390
	m	162	197	164	179	164	184	202	190	173	223
	w	179	176	131	146	159	144	127	156	178	167
Schularten mit mehreren Bildungsgängen	z	-	-	-	-	-	-	-	-	-	1
	w	-	-	-	-	-	-	-	-	-	1
Realschulen	z	3 099	3 879	3 785	3 652	3 707	3 866	3 826	3 888	3 866	3 928
	m	950	1 364	1 353	1 312	1 331	1 376	1 378	1 426	1 473	1 508
	w	2 149	2 515	2 432	2 340	2 376	2 490	2 448	2 462	2 393	2 420
Gymnasien (G8)	z	-	51	46	468	1 211	9 614	11 778	12 072	12 300	11 695
	m	-	20	23	205	513	3 649	4 740	4 772	5 002	4 830
	w	-	31	23	263	698	5 965	7 038	7 300	7 298	6 865

3.1 Absolventen/Abgänger nach Schularten und Geschlecht 1992-2017

Absolute Werte

Schulart/Geschlecht		1992 ¹	2009	2010	2011	2012	2013	2014	2015	2016	2017
Gymnasien (G9)	z	8 647	11 390	12 057	11 239	11 093	9 421	30	33	33	46
	m	3 459	4 520	4 667	4 469	4 392	3 740	26	23	24	34
	w	5 188	6 870	7 390	6 770	6 701	5 681	4	10	9	12
Integrierte Gesamtschulen	z	291	1 192	1 288	1 390	1 384	1 510	1 344	1 406	1 565	1 623
	m	159	599	626	659	671	744	670	674	765	815
	w	132	593	662	731	713	766	674	732	800	808
Freie Waldorfschulen	z	709	1 525	1 132	1 164	1 198	1 185	1 189	1 233	1 162	1 251
	m	340	735	532	549	556	556	554	555	564	571
	w	369	790	600	615	642	629	635	678	598	680
Förderschulen	z	763	953	873	961	902	903	1 017	998	1 036	1 015
	m	507	640	551	622	589	604	680	675	667	691
	w	256	313	322	339	313	299	337	323	369	324
Abendrealschulen	z	46	552	541	491	513	534	522	526	471	375
	m	25	240	260	253	272	263	267	277	262	193
	w	21	312	281	238	241	271	255	249	209	182
Abendgymnasien	z	76	91	109	94	102	99	85	83	93	102
	m	43	28	44	39	38	36	41	35	42	57
	w	33	63	65	55	64	63	44	48	51	45
Kollegs	z	569	473	452	525	584	566	548	529	565	597
	m	279	265	220	238	276	286	290	267	290	321
	w	290	208	232	287	308	280	258	262	275	276
Berufliche Schulen ⁶	z	14 497	18 634	20 380	20 166	19 888	19 278	19 649	20 326	19 064	19 490
	m	8 278	8 826	9 477	9 525	9 076	8 776	9 208	9 444	8 592	8 919
	w	6 219	9 808	10 903	10 641	10 812	10 502	10 441	10 882	10 472	10 571
Teilzeit-Berufsschulen	z	6 134	7 000	7 773	7 237	6 619	6 474	6 572	6 745	5 669	6 146
	m	5 018	4 899	5 382	5 081	4 451	4 378	4 521	4 581	3 831	4 022
	w	1 116	2 101	2 391	2 156	2 168	2 096	2 051	2 164	1 838	2 124
Berufsvorbereitungsjahr	z	166	599	615	576	606	602	611	678	1 087	1 379
	m	131	377	397	389	415	407	415	455	774	1 003
	w	35	222	218	187	191	195	196	223	313	376
Berufsgrundbildungsjahr in vollzeitschulischer Form ¹⁶	z	148	730	817	1 008	883	1 048	1 073	1 018	-	-
	m	73	491	539	674	577	648	702	681	-	-
	w	75	239	278	334	306	400	371	337	-	-
Berufsfachschulen	z	4 356	4 735	4 821	4 824	4 708	4 513	4 497	4 647	5 098	4 772
	m	694	1 560	1 554	1 608	1 611	1 544	1 622	1 648	2 019	1 932
	w	3 662	3 175	3 267	3 216	3 097	2 969	2 875	2 999	3 079	2 840
Fachgymnasien	z	-	750	893	870	994	1 045	1 165	1 154	1 359	1 378
	m	-	195	231	232	265	273	304	314	365	363
	w	-	555	662	638	729	772	861	840	994	1 015
Fachoberschulen	z	589	1 548	1 631	1 662	1 657	1 642	1 666	1 801	1 500	1 487
	m	267	268	309	343	366	351	396	442	343	322
	w	322	1 280	1 322	1 319	1 291	1 291	1 270	1 359	1 157	1 165
Fachschulen	z	2 787	3 272	3 830	3 989	4 421	3 954	4 065	4 283	4 351	4 328
	m	2 018	1 036	1 065	1 198	1 391	1 175	1 248	1 323	1 260	1 277
	w	769	2 236	2 765	2 791	3 030	2 779	2 817	2 960	3 091	3 051
Kollegschulen	z	317	-	-	-	-	-	-	-	-	-
	m	77	-	-	-	-	-	-	-	-	-
	w	240	-	-	-	-	-	-	-	-	-
Zusammen	z	29 038	39 113	40 958	40 475	40 905	47 304	40 317	41 440	40 506	40 513
	m	14 202	17 434	17 917	18 050	17 878	20 214	18 056	18 338	17 854	18 162
	w	14 836	21 679	23 041	22 425	23 027	27 090	22 261	23 102	22 652	22 351
Schulen des Gesundheitswesens	z	7 776	10 024	10 111	10 266	10 783	10 798	10 664	10 840	10 656	10 867
	m	1 280	2 355	2 165	2 253	2 622	2 584	2 580	2 395	2 232	2 354
	w	6 496	7 669	7 946	8 013	8 161	8 214	8 084	8 445	8 424	8 513
Rheinland-Pfalz											
Allgemeinbildende Schulen	z	2 871	3 701	3 814	4 008	3 845	3 890	3 729	3 931	4 374	3 942
	m	1 152	1 390	1 430	1 523	1 424	1 439	1 410	1 534	1 733	1 457
	w	1 719	2 311	2 384	2 485	2 421	2 451	2 319	2 397	2 641	2 485
Hauptschulen	z	365	325	368	370	316	137	134	108	99	90
	m	213	186	212	190	174	71	81	68	62	52
	w	152	139	156	180	142	66	53	40	37	38
Schularten mit mehreren Bildungsgängen	z	-	-	-	53	49	263	282	372	495	453
	m	-	-	-	27	32	138	161	187	236	210
	w	-	-	-	26	17	125	121	185	259	243
Realschulen	z	659	840	795	816	768	742	779	708	625	597
	m	179	197	224	214	197	176	172	156	138	136
	w	480	643	571	602	571	566	607	552	487	461
Gymnasien (G8)	z	-	-	-	-	-	-	-	11	270	250
	m	-	-	-	-	-	-	-	9	181	118
	w	-	-	-	-	-	-	-	2	89	132
Gymnasien (G9)	z	1 547	1 913	2 105	2 127	2 093	2 128	2 003	2 126	2 263	1 952
	m	580	632	654	680	634	664	639	729	759	577
	w	967	1 281	1 451	1 447	1 459	1 464	1 364	1 397	1 504	1 375
Integrierte Gesamtschulen	z	-	-	-	-	-	14	28	42	41	73
	m	-	-	-	-	-	12	14	17	13	39
	w	-	-	-	-	-	2	14	25	28	34
Freie Waldorfschulen	z	43	173	174	148	155	153	156	155	170	171
	m	20	82	83	66	79	75	80	73	65	77
	w	23	91	91	82	76	78	76	82	105	94

3.1 Absolventen/Abgänger nach Schularten und Geschlecht 1992-2017

Absolute Werte

Schulart/Geschlecht		1992 ¹	2009	2010	2011	2012	2013	2014	2015	2016	2017
Förderschulen	z	190	344	315	327	320	320	295	340	304	292
	m	134	245	237	249	238	232	233	262	225	219
	w	56	99	78	78	82	88	62	78	79	73
Abendgymnasien	z	-	-	-	-	-	-	-	-	-	25
	m	-	-	-	-	-	-	-	-	-	7
	w	-	-	-	-	-	-	-	-	-	18
Kollegs	z	67	106	57	167	144	133	52	69	107	39
	m	26	48	20	97	70	71	30	33	54	22
	w	41	58	37	70	74	62	22	36	53	17
Berufliche Schulen	z	2 128	3 163	3 150	3 101	3 076	2 853	2 891	3 039	3 029	3 162
	m	666	1 169	1 150	1 140	1 185	1 082	1 048	1 118	1 077	1 171
	w	1 462	1 994	2 000	1 961	1 891	1 771	1 843	1 921	1 952	1 991
Teilzeit-Berufsschulen	z	372	389	463	437	594	503	442	471	422	452
	m	284	281	326	295	403	354	301	327	273	296
	w	88	108	137	142	191	149	141	144	149	156
Berufsvorbereitungsjahr	z	77	244	251	218	131	191	222	232	220	306
	m	22	140	159	151	88	110	148	167	165	212
	w	55	104	92	67	43	81	74	65	55	94
Berufsgrundbildungsjahr in vollzeitschulischer Form	z	155	-	-	-	-	-	-	-	-	-
	m	59	-	-	-	-	-	-	-	-	-
	w	96	-	-	-	-	-	-	-	-	-
Berufsaufbauschulen	z	12	-	-	-	-	-	-	-	-	-
	m	-	-	-	-	-	-	-	-	-	-
	w	12	-	-	-	-	-	-	-	-	-
Berufsfachschulen	z	647	1 701	1 618	1 611	1 415	1 296	1 297	1 275	1 262	1 272
	m	140	560	510	542	519	453	431	432	430	445
	w	507	1 141	1 108	1 069	896	843	866	843	832	827
Berufsoberschulen/Technische Oberschulen	z	-	48	46	46	37	42	46	41	41	34
	m	-	15	19	24	19	22	25	25	24	13
	w	-	33	27	22	18	20	21	16	17	21
Fachoberschulen	z	27	-	-	-	-	-	-	-	-	46
	m	1	-	-	-	-	-	-	-	-	21
	w	26	-	-	-	-	-	-	-	-	25
Fachschulen	z	838	781	772	789	899	821	884	1 020	1 084	1 052
	m	160	173	136	128	156	143	143	167	185	184
	w	678	608	636	661	743	678	741	853	899	868
Zusammen	z	4 999	6 864	6 964	7 109	6 921	6 743	6 620	6 970	7 403	7 104
	m	1 818	2 559	2 580	2 663	2 609	2 521	2 458	2 652	2 810	2 628
	w	3 181	4 305	4 384	4 446	4 312	4 222	4 162	4 318	4 593	4 476
Schulen des Gesundheitswesens	z	1 416	1 640	1 789	1 717	1 953	1 982	1 908	1 763	1 606	1 517
	m	272	411	519	486	519	542	530	484	406	373
	w	1 144	1 229	1 270	1 231	1 434	1 440	1 378	1 279	1 200	1 144
Saarland											
Allgemeinbildende Schulen ¹⁷	z	795	1 294	821	806	868	887	824	884	812	767
	m	401	586	375	371	391	404	357	423	401	351
	w	394	708	446	435	477	483	467	461	411	416
Hauptschulen	z	127	30	27	30	27	34	18	-	-	-
	m	71	16	13	18	13	18	11	-	-	-
	w	56	14	14	12	14	16	7	-	-	-
Schularten mit mehreren Bildungsgängen	z	-	81	67	70	77	70	63	66	10	6
	m	-	49	36	34	34	41	36	36	10	6
	w	-	32	31	36	43	29	27	30	-	-
Realschulen	z	194	147	147	148	149	200	203	270	91	79
	m	84	75	63	58	55	93	80	118	42	33
	w	110	72	84	90	94	107	123	152	49	46
Gymnasien (G8)	z	-	440	416	421	441	406	411	382	421	371
	m	-	180	172	179	196	161	169	161	200	161
	w	-	260	244	242	245	245	242	221	221	210
Gymnasien (G9)	z	375	463	-	-	-	-	-	-	-	-
	m	188	190	-	-	-	-	-	-	-	-
	w	187	273	-	-	-	-	-	-	-	-
Integrierte Gesamtschulen	z	-	-	-	5	14	13	12	25	159	168
	m	-	-	-	3	9	5	3	22	81	78
	w	-	-	-	2	5	8	9	3	78	90
Freie Waldorfschulen	z	71	91	116	91	121	115	80	91	83	116
	m	37	46	58	48	54	52	31	49	37	52
	w	34	45	58	43	67	63	49	42	46	64
Förderschulen	z	28	42	48	41	39	49	37	50	48	27
	m	21	30	33	31	30	34	27	37	31	21
	w	7	12	15	10	9	15	10	13	17	6
Kollegs	z	-	-	-	-	-	-	-	-	-	-
	m	-	-	-	-	-	-	-	-	-	-
	w	-	-	-	-	-	-	-	-	-	-
Berufliche Schulen	z	1 494	292	379	395	459	468	454	502	526	656
	m	1 221	151	194	235	266	269	256	324	326	420
	w	273	141	185	160	193	199	198	178	200	236
Teilzeit-Berufsschulen	z	364	75	91	97	119	82	88	78	106	100
	m	326	48	53	64	80	53	55	58	72	60
	w	38	27	38	33	39	29	33	20	34	40

3.1 Absolventen/Abgänger nach Schularten und Geschlecht 1992-2017

Absolute Werte

Schulart/Geschlecht		1992 ¹	2009	2010	2011	2012	2013	2014	2015	2016	2017
Berufsgrundbildungsjahr in vollzeitschulischer Form	z	130	-	-	-	-	-	-	-	-	-
	m	106	-	-	-	-	-	-	-	-	-
	w	24	-	-	-	-	-	-	-	-	-
Berufsaufbauschulen	z	84	-	-	-	-	-	-	-	-	-
	m	77	-	-	-	-	-	-	-	-	-
	w	7	-	-	-	-	-	-	-	-	-
Berufsfachschulen	z	48	-	51	-	-	37	34	36	20	38
	m	14	-	25	-	-	8	8	9	8	20
	w	34	-	26	-	-	29	26	27	12	18
Fachoberschulen	z	157	68	67	75	73	82	75	81	66	62
	m	122	37	34	32	25	46	35	45	24	22
	w	35	31	33	43	48	36	40	36	42	40
Fachschulen	z	711	149	170	223	267	267	257	307	334	456
	m	576	66	82	139	161	162	158	212	222	318
	w	135	83	88	84	106	105	99	95	112	138
Zusammen	z	2 289	1 586	1 200	1 201	1 327	1 355	1 278	1 386	1 338	1 423
	m	1 622	737	569	606	657	673	613	747	727	771
	w	667	849	631	595	670	682	665	639	611	652
Schulen des Gesundheitswesens	z	333	671	631	618	668	776	870	982	978	912
	m	48	120	115	111	130	164	186	200	189	171
	w	285	551	516	507	538	612	684	782	789	741
Sachsen											
Allgemeinbildende Schulen	z	-	1 317	1 252	1 491	1 679	2 111	2 472	2 747	2 949	3 217
	m	-	643	608	728	832	1 046	1 285	1 419	1 517	1 668
	w	-	674	644	763	847	1 065	1 187	1 328	1 432	1 549
Schularten mit mehreren Bildungsgängen	z	-	422	453	661	875	1 124	1 327	1 474	1 660	1 727
	m	-	220	248	319	448	559	732	775	895	927
	w	-	202	205	342	427	565	595	699	765	800
Gymnasien (G8)	z	-	714	624	653	631	806	952	1 044	1 060	1 253
	m	-	317	266	306	286	378	450	500	496	605
	w	-	397	358	347	345	428	502	544	564	648
Gymnasien (G9)	z	-	-	-	-	-	-	-	-	-	-
	m	-	-	-	-	-	-	-	-	-	-
	w	-	-	-	-	-	-	-	-	-	-
Freie Waldorfschulen	z	-	72	69	94	86	79	102	110	119	108
	m	-	32	28	49	38	39	41	63	57	47
	w	-	40	41	45	48	40	61	47	62	61
Förderschulen	z	-	104	100	75	72	79	76	102	98	119
	m	-	70	64	51	51	58	51	73	63	82
	w	-	34	36	24	21	21	25	29	35	37
Abendrealschulen	z	-	-	-	-	-	-	-	-	-	-
	m	-	-	-	-	-	-	-	-	-	-
	w	-	-	-	-	-	-	-	-	-	-
Kollegs	z	-	5	6	8	15	22	15	17	12	10
	m	-	4	2	3	9	12	11	8	6	7
	w	-	1	4	5	6	10	4	9	6	3
Externe	z	-	-	-	-	-	1	-	-	-	-
	m	-	-	-	-	-	1	-	-	-	-
	w	-	-	-	-	-	-	-	-	-	-
Berufliche Schulen	z	-	14 701	13 990	12 323	11 933	11 363	10 665	10 400	9 983	10 261
	m	-	5 089	4 675	4 260	4 049	3 711	3 721	3 511	3 323	3 652
	w	-	9 612	9 315	8 063	7 884	7 652	6 944	6 889	6 660	6 609
Teilzeit-Berufsschulen	z	-	1 189	1 109	981	862	670	720	552	563	632
	m	-	703	686	578	485	393	431	347	318	370
	w	-	486	423	403	377	277	289	205	245	262
Berufsvorbereitungsjahr	z	-	1 785	1 627	1 368	1 322	1 379	1 325	1 393	1 454	1 818
	m	-	1 091	971	793	801	787	747	843	875	1 170
	w	-	694	656	575	521	592	578	550	579	648
Berufsgrundbildungsjahr in vollzeitschulischer Form	z	-	59	54	86	62	8	83	75	85	83
	m	-	24	22	54	24	5	34	35	34	35
	w	-	35	32	32	38	3	49	40	51	48
Berufsfachschulen ¹⁸	z	-	9 156	8 400	7 247	6 632	6 245	5 508	5 139	4 552	4 564
	m	-	2 342	2 039	1 784	1 641	1 598	1 522	1 261	1 009	1 073
	w	-	6 814	6 361	5 463	4 991	4 647	3 986	3 878	3 543	3 491
Fachgymnasien	z	-	57	69	73	95	82	104	165	216	333
	m	-	11	13	35	34	30	42	64	78	118
	w	-	46	56	38	61	52	62	101	138	215
Fachoberschulen	z	-	1 100	1 093	960	873	663	613	753	842	908
	m	-	446	461	435	406	300	260	300	364	388
	w	-	654	632	525	467	363	353	453	478	520
Fachschulen	z	-	1 355	1 638	1 608	2 087	2 316	2 312	2 323	2 271	1 923
	m	-	472	483	581	658	598	685	661	645	498
	w	-	883	1 155	1 027	1 429	1 718	1 627	1 662	1 626	1 425
Zusammen	z	-	16 018	15 242	13 814	13 612	13 474	13 137	13 147	12 932	13 478
	m	-	5 732	5 283	4 988	4 881	4 757	5 006	4 930	4 840	5 320
	w	-	10 286	9 959	8 826	8 731	8 717	8 131	8 217	8 092	8 158

3.1 Absolventen/Abgänger nach Schularten und Geschlecht 1992-2017

Absolute Werte

Schulart/Geschlecht		1992 ¹	2009	2010	2011	2012	2013	2014	2015	2016	2017
Sachsen-Anhalt											
Allgemeinbildende Schulen ¹⁹											
	z	16	674	618	638	684	815	941	1 078	1 250	1 359
	m	13	310	318	317	343	415	516	576	645	722
	w	3	364	300	321	341	400	425	502	605	637
Schularten mit mehreren Bildungsgängen	z	-	63	103	124	151	228	303	317	365	416
	m	-	34	67	73	93	120	181	185	199	233
	w	-	29	36	51	58	108	122	132	166	183
Realschulen	z	-	-	-	-	-	-	-	-	-	-
	m	-	-	-	-	-	-	-	-	-	-
	w	-	-	-	-	-	-	-	-	-	-
Gymnasien (G8)	z	-	500	416	410	405	476	498	597	682	644
	m	-	209	191	177	175	225	242	282	313	311
	w	-	291	225	233	230	251	256	315	369	333
Gymnasien (G9)	z	-	-	-	-	-	-	-	-	-	-
	m	-	-	-	-	-	-	-	-	-	-
	w	-	-	-	-	-	-	-	-	-	-
Integrierte Gesamtschulen	z	-	-	-	7	28	20	54	72	90	184
	m	-	-	-	5	13	10	30	41	53	106
	w	-	-	-	2	15	10	24	31	37	78
Freie Waldorfschulen	z	-	50	47	38	46	44	35	48	51	65
	m	-	24	23	22	25	28	19	31	28	30
	w	-	26	24	16	21	16	16	17	23	35
Förderschulen	z	2	61	52	59	54	47	51	44	62	50
	m	-	43	37	40	37	32	44	37	52	42
	w	2	18	15	19	17	15	7	7	10	8
Kollegs	z	14	-	-	-	-	-	-	-	-	-
	m	13	-	-	-	-	-	-	-	-	-
	w	1	-	-	-	-	-	-	-	-	-
Externe	z	-	-	-	-	-	-	-	-	-	-
	w	-	-	-	-	-	-	-	-	-	-
Berufliche Schulen ⁶											
	z	28	3 679	3 220	2 803	2 912	2 949	2 608	2 617	2 669	2 311
	m	6	915	686	643	640	644	578	544	566	491
	w	22	2 764	2 534	2 160	2 272	2 305	2 030	2 073	2 103	1 820
Teilzeit-Berufsschulen	z	-	34	46	40	41	33	35	34	33	19
	m	-	14	27	20	27	22	24	22	26	10
	w	-	20	19	20	14	11	11	12	7	9
Berufsfachschulen	z	-	3 069	2 595	2 121	2 203	2 302	1 816	1 734	1 703	1 297
	m	-	726	528	446	425	469	362	337	331	294
	w	-	2 343	2 067	1 675	1 778	1 833	1 454	1 397	1 372	1 003
Fachoberschulen	z	-	133	104	80	90	69	91	114	143	159
	m	-	42	36	29	35	24	42	45	53	55
	w	-	91	68	51	55	45	49	69	90	104
Fachschulen	z	28	443	475	562	578	545	666	735	790	836
	m	6	133	95	148	153	129	150	140	156	132
	w	22	310	380	414	425	416	516	595	634	704
Zusammen											
	z	44	4 353	3 838	3 441	3 596	3 764	3 549	3 695	3 919	3 670
	m	19	1 225	1 004	960	983	1 059	1 094	1 120	1 211	1 213
	w	25	3 128	2 834	2 481	2 613	2 705	2 455	2 575	2 708	2 457
<i>Schulen des Gesundheitswesens</i>											
	z	-	417	472	495	629	615	684	736	429	511
	m	-	154	162	209	250	209	283	342	162	244
	w	-	263	310	286	379	406	401	394	267	267
Schleswig-Holstein											
Allgemeinbildende Schulen ²⁰											
	z	895	1 199	1 130	1 094	1 044	1 162	1 267	1 206	1 372	1 272
	m	498	583	571	539	529	565	617	626	667	668
	w	397	616	559	555	515	597	650	580	705	604
Hauptschulen	z	260	97	60	17	14	-	-	-	-	-
	m	147	51	34	5	8	-	-	-	-	-
	w	113	46	26	12	6	-	-	-	-	-
Schularten mit mehreren Bildungsgängen	z	-	-	-	-	-	11	45	37	59	27
	m	-	-	-	-	-	6	20	23	32	18
	w	-	-	-	-	-	5	25	14	27	9
Realschulen	z	176	183	169	88	43	48	31	39	40	-
	m	87	92	96	50	24	36	17	28	20	-
	w	89	91	73	38	19	12	14	11	20	-
Gymnasien (G8)	z	-	-	-	-	-	-	56	48	129	126
	m	-	-	-	-	-	-	30	26	72	82
	w	-	-	-	-	-	-	26	22	57	44
Gymnasien (G9)	z	221	332	325	262	267	221	257	210	230	182
	m	133	165	158	123	134	110	121	100	105	84
	w	88	167	167	139	133	111	136	110	125	98
Integrierte Gesamtschulen	z	9	186	158	314	313	385	437	425	470	494
	m	6	97	88	158	157	185	201	225	230	252
	w	3	89	70	156	156	200	236	200	240	242
Freie Waldorfschulen	z	172	333	362	352	354	427	386	370	396	386
	m	92	140	166	171	178	194	194	180	179	195
	w	80	193	196	181	176	233	192	190	217	191
Förderschulen	z	57	68	56	61	53	70	55	77	48	57
	m	33	38	29	32	28	34	34	44	29	37
	w	24	30	27	29	25	36	21	33	19	20

3.1 Absolventen/Abgänger nach Schularten und Geschlecht 1992-2017

Absolute Werte

Schulart/Geschlecht		1992 ¹	2009	2010	2011	2012	2013	2014	2015	2016	2017
Berufliche Schulen	z	1 445	840	950	994	1 075	951	902	920	768	693
	m	915	444	526	496	576	571	562	560	452	432
	w	530	396	424	498	499	380	340	360	316	261
Berufsvorbereitungsjahr	z	2	-	-	-	-	-	-	-	-	-
	m	1	-	-	-	-	-	-	-	-	-
	w	1	-	-	-	-	-	-	-	-	-
Berufsgrundbildungsjahr in vollzeitschulischer Form	z	7	2	2	3	-	1	5	5	3	2
	m	4	1	2	3	-	1	3	5	2	1
	w	3	1	-	-	-	-	2	-	1	1
Berufsfachschulen	z	489	493	549	492	540	447	347	351	267	232
	m	203	203	241	180	215	214	199	163	119	117
	w	286	290	308	312	325	233	148	188	148	115
Berufsoberschulen/Technische Oberschulen	z	-	5	14	15	19	20	33	28	28	24
	m	-	4	5	6	12	18	22	18	17	15
	w	-	1	9	9	7	2	11	10	11	9
Fachgymnasien	z	30	41	31	31	49	33	28	67	39	39
	m	18	21	18	18	19	16	20	35	18	26
	w	12	20	13	13	30	17	8	32	21	13
Fachoberschulen	z	29	5	9	4	-	3	-	5	-	-
	m	17	4	6	4	-	1	-	4	-	-
	w	12	1	3	-	-	2	-	1	-	-
Fachschulen	z	645	294	345	449	467	447	489	464	431	396
	m	510	211	254	285	330	321	318	335	296	273
	w	135	83	91	164	137	126	171	129	135	123
Fachakademien/Berufsakademien ⁷	z	243	-	-	-	-	-	-	-	-	-
	m	162	-	-	-	-	-	-	-	-	-
	w	81	-	-	-	-	-	-	-	-	-
Zusammen	z	2 340	2 039	2 080	2 088	2 119	2 113	2 169	2 126	2 140	1 965
	m	1 413	1 027	1 097	1 035	1 105	1 136	1 179	1 186	1 119	1 100
	w	927	1 012	983	1 053	1 014	977	990	940	1 021	865
<i>Schulen des Gesundheitswesens</i>	z	524	1 824	1 796	1 964	2 018	1 540	1 918	1 488	1 528	1 516
	m	107	421	472	555	609	475	651	426	432	392
	w	417	1 403	1 324	1 409	1 409	1 065	1 267	1 062	1 096	1 124
Thüringen											
Allgemeinbildende Schulen	z	8	870	921	896	980	972	1 092	1 088	1 162	1 278
	m	5	462	482	488	543	520	551	546	620	679
	w	3	408	439	408	437	452	541	542	542	599
Schularten mit mehreren Bildungsgängen	z	-	188	197	227	255	241	263	218	248	287
	m	-	107	104	127	144	137	140	122	142	159
	w	-	81	93	100	111	104	123	96	106	128
Gymnasien (G8)	z	-	339	389	347	381	404	503	512	483	493
	m	-	142	161	154	182	181	208	205	223	217
	w	-	197	228	193	199	223	295	307	260	276
Gymnasien (G9)	z	-	-	-	-	-	-	-	-	-	-
	m	-	-	-	-	-	-	-	-	-	-
	w	-	-	-	-	-	-	-	-	-	-
Integrierte Gesamtschulen	z	-	10	11	8	10	56	72	89	123	171
	m	-	5	6	2	4	27	44	51	57	95
	w	-	5	5	6	6	29	28	38	66	76
Freie Waldorfschulen	z	-	67	65	56	78	56	66	68	79	131
	m	-	28	29	35	35	26	33	35	47	70
	w	-	39	36	21	43	30	33	33	32	61
Förderschulen	z	8	266	259	258	256	215	188	201	229	196
	m	5	180	182	170	178	149	126	133	151	138
	w	3	86	77	88	78	66	62	68	78	58
Berufliche Schulen	z	279	4 344	4 380	4 038	3 869	3 556	3 224	3 193	3 125	3 207
	m	87	1 323	1 378	1 322	1 198	1 117	1 007	1 041	897	981
	w	192	3 021	3 002	2 716	2 671	2 439	2 217	2 152	2 228	2 226
Teilzeit-Berufsschulen	z	-	315	305	287	206	221	181	159	169	191
	m	-	205	184	182	141	146	113	99	102	113
	w	-	110	121	105	65	75	68	60	67	78
Berufsvorbereitungsjahr	z	95	238	270	264	186	142	129	119	154	271
	m	70	168	178	168	128	83	91	78	103	205
	w	25	70	92	96	58	59	38	41	51	66
Berufsgrundbildungsjahr in vollzeitschulischer Form	z	73	-	-	-	-	-	-	-	-	-
	m	7	-	-	-	-	-	-	-	-	-
	w	66	-	-	-	-	-	-	-	-	-
Berufsfachschulen ¹⁸	z	14	2 985	2 899	2 487	2 480	2 278	1 951	1 958	1 894	1 879
	m	1	698	686	580	577	548	484	512	364	406
	w	13	2 287	2 213	1 907	1 903	1 730	1 467	1 446	1 530	1 473
Fachgymnasien	z	-	-	-	-	-	-	-	-	-	12
	m	-	-	-	-	-	-	-	-	-	6
	w	-	-	-	-	-	-	-	-	-	6
Fachoberschulen	z	-	88	61	79	67	49	44	45	43	37
	m	-	29	32	30	26	25	22	19	21	18
	w	-	59	29	49	41	24	22	26	22	19

3.1 Absolventen/Abgänger nach Schularten und Geschlecht 1992-2017

Absolute Werte

Schulart/Geschlecht		1992 ¹	2009	2010	2011	2012	2013	2014	2015	2016	2017
Fachschulen ¹⁸	z	97	718	845	921	930	866	919	912	865	817
	m	9	223	298	362	326	315	297	333	307	233
	w	88	495	547	559	604	551	622	579	558	584
Zusammen	z	287	5 214	5 301	4 934	4 849	4 528	4 316	4 281	4 287	4 485
	m	92	1 785	1 860	1 810	1 741	1 637	1 558	1 587	1 517	1 660
	w	195	3 429	3 441	3 124	3 108	2 891	2 758	2 694	2 770	2 825
Deutschland											
Allgemeinbildende Schulen	z	49 887	74 023	74 602	80 642	80 648	87 566	80 328	81 604	83 961	83 544
	m	20 471	31 859	32 023	34 417	35 091	37 517	35 210	35 932	37 177	37 463
	w	29 416	42 164	42 579	46 225	45 557	50 049	45 118	45 672	46 784	46 081
Hauptschulen	z	4 008	4 224	4 336	4 254	4 139	4 166	4 029	3 934	3 784	3 748
	m	2 207	2 368	2 448	2 351	2 254	2 318	2 270	2 120	2 099	2 128
	w	1 801	1 856	1 888	1 903	1 885	1 848	1 759	1 814	1 685	1 620
Schularten mit mehreren Bildungsgängen	z	-	1 023	1 277	1 888	2 439	3 100	3 180	3 484	3 903	4 673
	m	-	550	713	1 007	1 342	1 639	1 759	1 913	2 131	2 481
	w	-	473	564	881	1 097	1 461	1 421	1 571	1 772	2 192
Realschulen	z	15 131	20 405	20 233	20 269	19 872	20 502	20 474	19 441	18 876	18 092
	m	4 380	7 029	7 187	7 082	6 882	7 119	7 030	6 764	6 411	6 378
	w	10 751	13 376	13 046	13 187	12 990	13 383	13 444	12 677	12 465	11 714
Gymnasien (G8)	z	-	2 765	3 267	9 337	16 313	25 642	28 308	29 276	30 986	30 553
	m	-	1 233	1 417	3 604	6 560	10 217	11 532	11 757	12 752	12 677
	w	-	1 532	1 850	5 733	9 753	15 425	16 776	17 519	18 234	17 876
Gymnasien (G9)	z	21 088	27 856	28 331	26 932	19 470	15 389	4 877	4 827	5 086	4 905
	m	8 440	10 680	10 699	10 327	7 710	5 826	1 790	1 821	1 906	1 815
	w	12 648	17 176	17 632	16 605	11 760	9 563	3 087	3 006	3 180	3 090
Integrierte Gesamtschulen	z	547	2 238	2 254	2 701	2 861	3 262	4 062	4 628	5 446	5 746
	m	292	1 168	1 145	1 348	1 460	1 662	2 095	2 390	2 777	3 010
	w	255	1 070	1 109	1 353	1 401	1 600	1 967	2 238	2 669	2 736
Freie Waldorfschulen	z	3 025	5 844	5 542	5 713	5 997	6 059	5 824	6 159	6 219	6 451
	m	1 469	2 794	2 628	2 704	2 914	2 904	2 734	2 929	3 005	3 006
	w	1 556	3 050	2 914	3 009	3 083	3 155	3 090	3 230	3 214	3 445
Förderschulen	z	4 160	7 032	6 698	6 734	6 793	6 710	6 974	7 167	7 162	7 062
	m	2 711	4 756	4 496	4 565	4 595	4 470	4 674	4 908	4 800	4 773
	w	1 449	2 276	2 202	2 169	2 198	2 240	2 300	2 259	2 362	2 289
Abendhauptschulen	z	-	-	13	38	39	36	31	36	38	20
	m	-	-	8	20	25	21	22	20	22	14
	w	-	-	5	18	14	15	9	16	16	6
Abendrealschulen	z	579	1 226	1 247	1 241	1 153	1 133	956	1 020	845	745
	m	352	591	642	691	608	591	495	544	467	386
	w	227	635	605	550	545	542	461	476	378	359
Abendgymnasien	z	452	631	736	708	687	706	838	823	782	788
	m	182	265	322	315	314	300	401	353	376	380
	w	270	366	414	393	373	406	437	470	406	408
Kollegs	z	897	775	646	827	880	846	754	747	785	744
	m	438	423	305	403	422	442	400	381	405	404
	w	459	352	341	424	458	404	354	366	380	340
Externe	z	-	4	22	-	5	15	21	62	49	17
	m	-	2	13	-	5	8	8	32	26	11
	w	-	2	9	-	-	7	13	30	23	6
Berufliche Schulen	z	50 804	104 226	106 431	104 753	105 886	103 410	102 207	99 945	99 033	99 426
	m	22 926	41 978	43 104	43 425	43 202	41 883	41 454	40 403	39 341	40 822
	w	27 878	62 248	63 327	61 328	62 684	61 527	60 753	59 542	59 692	58 604
Teilzeit-Berufsschulen	z	11 135	18 993	19 745	18 993	18 088	17 414	17 000	15 471	14 479	14 960
	m	8 503	12 411	12 966	12 485	11 659	11 233	11 037	10 070	9 310	9 580
	w	2 632	6 582	6 779	6 508	6 429	6 181	5 963	5 401	5 169	5 380
Berufsvorbereitungsjahr	z	1 117	5 129	5 528	4 890	4 487	4 612	4 485	4 324	4 811	5 655
	m	629	3 103	3 291	2 908	2 745	2 736	2 681	2 661	3 096	3 750
	w	488	2 026	2 237	1 982	1 742	1 876	1 804	1 663	1 715	1 905
Berufsgrundbildungsjahr in vollzeitschulischer Form	z	845	890	963	1 186	1 041	1 157	1 255	1 160	174	177
	m	480	602	640	806	682	741	819	779	113	121
	w	365	288	323	380	359	416	436	381	61	56
Berufsaufbauschulen	z	207	-	-	-	-	-	-	-	-	-
	m	80	-	-	-	-	-	-	-	-	-
	w	127	-	-	-	-	-	-	-	-	-
Berufsfachschulen	z	17 972	53 776	52 430	50 317	49 999	48 751	46 055	45 221	45 413	44 502
	m	3 490	16 901	16 600	16 081	16 252	15 887	15 223	14 876	15 100	15 841
	w	14 482	36 875	35 830	34 236	33 747	32 864	30 832	30 345	30 313	28 661
Berufsoberschulen/Technische Oberschulen	z	18	91	111	167	306	230	225	306	229	172
	m	-	29	54	78	166	121	114	153	99	77
	w	18	62	57	89	140	109	111	153	130	95
Fachgymnasien	z	225	1 568	1 943	2 124	2 737	2 745	2 925	3 007	3 418	3 628
	m	107	474	562	658	833	840	924	945	1 050	1 101
	w	118	1 094	1 381	1 466	1 904	1 905	2 001	2 062	2 368	2 527
Fachoberschulen	z	1 369	5 507	5 680	5 707	5 796	5 400	5 596	6 130	6 035	6 279
	m	684	1 913	2 038	2 126	2 221	2 019	2 121	2 317	2 310	2 422
	w	685	3 594	3 642	3 581	3 575	3 381	3 475	3 813	3 725	3 857
Fachschulen	z	15 844	15 932	17 629	18 905	20 796	20 344	21 604	21 777	21 719	21 455
	m	8 534	6 232	6 570	7 870	8 232	7 848	8 098	8 215	7 910	7 590
	w	7 310	9 700	11 059	11 035	12 564	12 496	13 506	13 562	13 809	13 865

3.1 Absolventen/Abgänger nach Schularten und Geschlecht 1992-2017

Absolute Werte

Schulart/Geschlecht		1992 ¹	2009	2010	2011	2012	2013	2014	2015	2016	2017
Fachakademien/Berufsakademien	z	2 072	2 340	2 402	2 464	2 636	2 757	3 062	2 549	2 755	2 598
	m	419	313	383	413	412	458	437	387	353	340
	w	1 653	2 027	2 019	2 051	2 224	2 299	2 625	2 162	2 402	2 258
Kollegschaften	z	317	-	-	-	-	-	-	-	-	-
	m	77	-	-	-	-	-	-	-	-	-
	w	240	-	-	-	-	-	-	-	-	-
Insgesamt	z	100 691	178 249	181 033	185 395	186 534	190 976	182 535	181 549	182 994	182 970
	m	43 397	73 837	75 127	77 842	78 293	79 400	76 664	76 335	76 518	78 285
	w	57 294	104 412	105 906	107 553	108 241	111 576	105 871	105 214	106 476	104 685
Schulen des Gesundheitswesens	z	16 959	30 168	31 257	31 529	39 375	40 167	39 924	37 003	36 081	36 065
	m	3 095	7 142	7 206	7 489	9 710	9 853	10 250	8 930	7 898	8 163
	w	13 864	23 026	24 051	24 040	29 665	30 314	29 674	28 073	28 183	27 902

* Abgangsjahr. Allgemeinbildende Schulen einschl. Externe.

Seit 2013 Nachweis des schulischen Teils der Fachhochschulreife unter mittlerem Schulabschluss.

In Sachsen-Anhalt seit 2012.

1 Nachweis der Schulentlassenen.

2 2012 doppelter Abiturjahrgang.

3 Kein Nachweis nach rechtlichem Status. Seit 2012 geschätzte Daten.

4 2011 doppelter Abiturjahrgang.

5 2014 teilweise Vorjahresdaten.

6 Bis 2014 einschl. Abgänger, die vor Beendigung des Schuljahres die Schulen verlassen haben. Ab 2015 sind diese Schulabbrecher nicht miterfasst. Brandenburg bis 2012; Mecklenburg-Vorpommern bis 2001; Niedersachsen bis 1997; Nordrhein-Westfalen bis 2012; Schleswig-Holstein bis 2015.

7 Bayern: Ab 1996 nur noch Fachakademien. Berufsakademien wurden 1993 in Niedersachsen, 1996 in Bayern und Schleswig-Holstein dem Hochschulbereich zugeordnet.

8 2010 doppelter Abiturjahrgang.

9 2007 Angaben des Vorjahres, außer Externe.

10 2012-2014 doppelte Abiturjahrgänge.

11 2000 und 2007 Vorjahresdaten.

12 Von 1989 bis 2011 fand keine Erhebung statt. 2012-2013 geschätzte Daten.

13 2001 Einführung des 13. Schuljahrgangs. 2008 doppelter Abiturjahrgang.

14 Ab 2004 einschl. Schulen des Gesundheitswesens.

15 2013 doppelter Abiturjahrgang.

16 Das Berufsgrundbildungsjahr in vollzeitschulischer Form wird ab 2015 nicht mehr angeboten.

17 2009 doppelter Abiturjahrgang.

18 Einschl. Schulen des Gesundheitswesens.

19 2001 Einführung des 13. Schuljahrgangs. 2007 doppelter Abiturjahrgang.

20 2016 doppelter Abiturjahrgang.

3.1 Absolventen/Abgänger nach Schularten und Geschlecht 1992-2017

Anteil an öffentlichen und privaten Schulen zusammen in Prozent

Schulart/Geschlecht		1992 ¹	2009	2010	2011	2012	2013	2014	2015	2016	2017
Baden-Württemberg											
Allgemeinbildende Schulen ²											
	z	7,5	8,5	8,8	9,3	9,8	9,5	9,8	10,0	10,4	10,7
	m	6,7	7,8	7,9	8,5	8,9	8,6	9,1	9,1	9,5	9,9
	w	8,4	9,3	9,8	10,2	10,6	10,4	10,6	10,9	11,3	11,6
Hauptschulen	z	1,7	2,3	2,5	2,9	2,9	3,0	3,0	3,0	3,4	3,5
	m	1,7	2,4	2,6	2,9	2,9	3,0	3,1	2,8	3,5	3,6
	w	1,8	2,2	2,5	2,8	2,9	3,1	3,0	3,2	3,2	3,2
Realschulen	z	4,2	4,5	4,5	5,0	5,0	5,3	5,5	5,8	6,1	6,0
	m	2,0	2,6	2,7	3,1	3,4	3,6	4,0	4,2	4,6	4,6
	w	6,3	6,4	6,3	6,9	6,6	7,0	7,1	7,4	7,6	7,5
Gymnasien (G8)	z	-	8,8	9,5	11,6	10,9	10,8	11,0	10,9	11,7	11,6
	m	-	8,1	8,6	8,7	9,2	9,1	9,7	9,6	9,9	9,8
	w	-	9,9	10,7	14,9	12,3	12,4	12,2	12,1	13,3	13,2
Gymnasien (G9)	z	10,1	9,6	10,2	10,3	9,2	-	-	-	-	-
	m	9,0	8,5	8,4	9,0	8,2	-	-	-	-	-
	w	11,1	10,6	11,7	11,4	10,1	-	-	-	-	-
Integrierte Gesamtschulen	z	-	-	-	-	-	-	-	-	-	0,6
	m	-	-	-	-	-	-	-	-	-	0,7
	w	-	-	-	-	-	-	-	-	-	0,5
Freie Waldorfschulen	z	100	100	100	100	100	100	100	100	100	100
	m	100	100	100	100	100	100	100	100	100	100
	w	100	100	100	100	100	100	100	100	100	100
Förderschulen	z	20,1	29,2	29,0	31,1	31,0	30,6	34,0	33,5	33,9	35,3
	m	21,9	33,7	33,2	35,5	35,9	35,7	38,9	38,0	38,1	39,8
	w	17,1	21,7	21,9	23,7	22,8	22,5	25,4	25,8	26,8	27,1
Abendrealschulen	z	100	100	100	100	100	100	100	100	100	100
	m	100	100	100	100	100	100	100	100	100	100
	w	100	100	100	100	100	100	100	100	100	100
Abendgymnasien	z	100	100	100	100	100	100	100	100	100	100
	m	100	100	100	100	100	100	100	100	100	100
	w	100	100	100	100	100	100	100	100	100	100
Kollegs	z	76,4	89,0	82,6	85,3	85,1	86,1	86,7	90,7	86,4	87,8
	m	76,7	86,6	74,3	81,7	83,1	86,8	90,5	95,1	85,5	88,5
	w	76,2	91,8	91,4	89,7	87,3	85,2	83,3	86,0	87,5	87,0
Berufliche Schulen											
	z	5,4	11,2	11,5	11,9	12,7	13,1	12,4	12,7	12,6	12,8
	m	3,3	9,0	9,1	9,5	9,9	10,2	9,6	9,6	9,5	10,2
	w	8,1	13,8	14,2	14,7	15,9	16,5	15,8	16,4	16,6	16,1
Teilzeit-Berufsschulen	z	1,3	2,6	2,5	2,7	2,8	2,9	2,7	2,7	2,6	2,7
	m	1,7	3,1	2,9	3,2	3,2	3,3	3,1	2,9	2,9	3,1
	w	0,9	1,8	2,0	2,1	2,1	2,3	2,1	2,3	2,2	2,2
Berufsfachschulen	z	11,4	19,0	19,6	20,4	21,3	22,8	21,4	22,2	22,7	23,6
	m	4,5	15,8	16,3	16,9	17,6	18,6	17,5	17,9	18,6	20,9
	w	18,4	22,2	22,7	23,9	25,1	26,9	25,2	26,5	26,7	26,4
Berufsoberschulen/Technische Oberschulen	z	-	1,4	3,9	5,5	12,5	6,8	5,9	8,3	6,7	6,7
	m	-	1,2	5,0	4,8	12,0	5,5	4,7	5,2	3,9	4,2
	w	-	1,7	2,0	6,4	13,2	8,7	7,3	12,9	10,8	10,2
Fachgymnasien	z	1,4	4,2	5,5	6,3	8,1	7,9	7,7	7,1	7,6	7,7
	m	1,0	2,8	3,4	4,1	5,3	5,4	5,6	5,0	5,3	5,1
	w	2,0	5,6	7,4	8,2	10,5	9,9	9,4	8,8	9,4	9,9
Fachschulen	z	19,6	28,3	25,6	24,9	27,6	25,3	25,6	25,5	26,1	25,5
	m	12,9	16,7	14,4	15,0	15,8	14,2	13,7	14,2	13,4	13,5
	w	51,0	53,1	50,5	48,4	52,8	50,0	51,9	50,7	55,1	53,4
Zusammen											
	z	6,2	10,2	10,5	10,9	11,4	11,7	11,4	11,6	11,8	12,0
	m	4,5	8,6	8,6	9,1	9,5	9,6	9,4	9,4	9,5	10,1
	w	8,2	12,0	12,5	12,9	13,6	14,1	13,7	14,2	14,5	14,4
<i>Schulen des Gesundheitswesens ³</i>											
	z	-	-	-	-	62,3	75,4	76,2	76,9	75,3	74,6
	m	-	-	-	-	64,4	73,6	76,2	76,9	75,4	74,6
	w	-	-	-	-	61,7	75,8	76,2	76,9	75,3	74,6
Bayern											
Allgemeinbildende Schulen ^{4, 5}											
	z	11,5	13,7	14,0	13,3	14,2	14,6	14,5	14,1	14,1	14,2
	m	7,3	10,2	10,5	9,7	10,4	10,8	10,6	10,4	10,3	10,6
	w	16,1	17,2	17,6	16,9	18,2	18,5	18,5	18,0	18,1	18,1
Hauptschulen	z	1,9	3,0	3,6	3,8	4,2	4,5	4,6	4,7	4,9	5,3
	m	1,8	3,0	3,6	3,8	4,0	4,4	4,4	4,3	4,6	5,0
	w	2,0	3,1	3,6	3,9	4,5	4,5	4,7	5,2	5,3	5,7
Realschulen	z	23,0	23,2	23,1	23,4	23,0	23,1	22,7	21,6	21,0	20,5
	m	12,4	15,7	16,1	15,5	15,0	14,9	14,5	13,7	13,0	13,0
	w	31,4	29,9	29,5	30,8	30,5	30,7	30,4	29,0	28,4	27,9
Gymnasien (G8)	z	-	11,4	11,0	10,2	10,4	10,5	10,5	10,3	10,6	10,8
	m	-	10,0	7,3	6,5	6,6	7,1	7,1	6,7	6,9	7,2
	w	-	12,7	14,7	13,4	13,7	13,5	13,5	13,4	13,8	14,0
Gymnasien (G9)	z	10,2	10,4	10,5	9,9	-	-	-	-	-	-
	m	6,3	6,6	6,5	6,3	-	-	-	-	-	-
	w	14,1	13,6	13,9	12,9	-	-	-	-	-	-
Freie Waldorfschulen	z	100	100	100	100	100	100	100	100	100	100
	m	100	100	100	100	100	100	100	100	100	100
	w	100	100	100	100	100	100	100	100	100	100

3.1 Absolventen/Abgänger nach Schularten und Geschlecht 1992-2017

Anteil an öffentlichen und privaten Schulen zusammen in Prozent

Schulart/Geschlecht		1992 ¹	2009	2010	2011	2012	2013	2014	2015	2016	2017
Förderschulen	z	34,5	45,1	46,5	46,1	47,5	48,4	49,0	50,6	49,2	49,0
	m	34,3	46,0	46,5	47,9	48,0	48,0	48,8	51,8	50,9	50,1
	w	34,7	43,9	46,5	43,5	46,7	49,0	49,5	48,6	46,6	47,4
Abendrealschulen	z	24,3	6,4	9,0	5,4	7,9	4,8	4,8	5,5	-	-
	m	22,6	9,1	9,4	3,3	10,7	5,3	5,3	4,0	-	-
	w	26,4	4,0	8,6	7,7	5,7	4,5	4,5	6,7	-	-
Abendgymnasien	z	25,8	73,5	81,3	81,7	79,4	80,4	82,3	82,5	82,0	81,7
	m	28,9	71,9	81,1	79,2	82,7	81,3	86,8	78,9	84,4	88,3
	w	24,1	75,0	81,4	83,7	76,6	79,6	78,4	84,5	80,2	75,0
Kollegs	z	10,7	9,4	3,5	6,6	4,2	5,8	8,0	8,6	2,2	5,2
	m	18,9	14,2	4,9	5,4	2,6	7,9	8,3	10,6	1,4	6,7
	w	4,0	4,5	2,3	7,9	5,6	3,6	7,6	6,7	3,3	3,6
Externe	z	-	0,3	-	-	0,1	-	0,7	1,0	0,9	-
	m	-	0,2	-	-	0,1	-	0,1	0,8	0,1	-
	w	-	0,4	-	-	-	-	1,7	1,3	2,2	-
Berufliche Schulen ⁶	z	9,4	10,3	10,4	10,7	11,0	11,0	11,1	11,1	11,1	10,9
	m	7,3	8,6	9,0	9,3	9,4	9,4	9,2	9,2	9,0	8,8
	w	11,7	12,5	12,0	12,5	12,8	13,0	13,4	13,4	13,8	13,5
Teilzeit-Berufsschulen	z	2,1	4,4	4,5	4,5	4,5	4,5	4,4	4,3	4,2	4,3
	m	2,8	4,9	5,2	5,0	5,1	5,0	4,8	4,7	4,7	4,8
	w	1,3	3,7	3,6	3,8	3,7	3,9	3,8	3,6	3,6	3,5
Berufsvorbereitungsjahr	z	31,7	33,2	34,9	34,1	35,9	38,2	36,5	29,0	21,3	21,6
	m	38,5	34,4	35,2	34,5	34,8	36,2	33,9	24,4	17,6	16,6
	w	26,7	31,6	34,6	33,6	37,7	41,5	40,8	38,7	32,9	38,5
Berufsgrundbildungsjahr in vollzeitschulischer Form	z	5,7	2,7	2,6	2,5	3,1	3,2	3,1	2,2	3,1	3,4
	m	3,2	2,8	2,7	2,6	3,0	3,2	3,1	2,4	3,2	3,7
	w	13,0	1,8	2,2	1,9	3,2	3,5	3,3	1,1	2,5	1,7
Berufsaufbauschulen	z	3,4	-	-	-	-	-	-	-	-	-
	m	0,2	-	-	-	-	-	-	-	-	-
	w	7,9	-	-	-	-	-	-	-	-	-
Berufsfachschulen	z	44,3	38,8	37,0	37,7	37,0	34,5	34,9	37,2	37,0	35,3
	m	46,0	42,8	40,1	40,4	40,7	37,6	37,2	41,1	40,2	36,8
	w	44,0	37,6	36,0	36,7	35,8	33,5	34,2	36,1	36,0	34,8
Berufsoberschulen/Technische Oberschulen	z	1,0	-	-	0,0	0,5	0,5	0,4	1,0	0,2	-
	m	-	-	-	0,0	0,5	0,5	0,5	1,0	0,2	-
	w	2,5	-	-	0,1	0,5	0,5	0,3	0,9	0,2	-
Fachoberschulen	z	1,7	5,1	4,7	5,5	5,6	6,1	7,1	7,1	7,1	7,2
	m	1,0	4,3	4,0	4,9	5,1	5,5	6,3	6,2	6,3	6,4
	w	2,8	5,9	5,3	6,2	6,0	6,7	7,7	7,9	7,8	7,9
Fachschulen	z	44,6	37,7	39,4	41,0	42,8	41,2	40,4	39,7	40,3	39,5
	m	35,8	33,8	35,7	38,7	39,3	37,7	36,3	36,0	35,6	34,9
	w	66,2	47,9	49,4	47,3	52,5	50,1	51,0	49,1	52,4	50,2
Fachakademien/Berufsakademien ⁷	z	60,7	65,0	65,4	64,3	66,1	68,2	69,4	67,8	69,8	66,9
	m	48,5	61,0	68,6	65,5	65,2	71,2	68,2	68,9	64,3	63,0
	w	63,0	65,6	64,9	64,0	66,3	67,7	69,7	67,6	70,6	67,5
Zusammen	z	10,4	11,8	12,0	12,0	12,4	12,6	12,6	12,6	12,6	12,5
	m	7,3	9,3	9,6	9,5	9,9	10,0	9,8	9,8	9,6	9,6
	w	13,8	14,7	14,6	14,8	15,3	15,6	15,8	15,8	16,1	15,9
<i>Schulen des Gesundheitswesens</i>	z	34,6	74,0	75,8	76,4	76,0	76,9	77,0	75,8	75,3	75,5
	m	42,4	78,8	79,2	81,2	80,3	79,2	79,7	80,3	78,9	77,8
	w	33,0	72,8	75,0	75,2	74,8	76,3	76,3	74,7	74,4	74,9
Berlin											
Allgemeinbildende Schulen ²	z	3,3	4,9	5,1	5,7	6,6	6,8	6,7	7,1	8,2	8,7
	m	3,1	4,8	5,0	5,2	6,4	6,6	6,5	6,8	8,0	8,3
	w	3,6	5,0	5,2	6,3	6,7	7,0	6,9	7,5	8,4	9,0
Hauptschulen	z	1,2	0,7	0,8	0,9	1,0	2,0	100	-	-	-
	m	1,1	0,8	0,9	1,0	0,9	2,2	100	-	-	-
	w	1,3	0,5	0,7	0,7	1,0	1,8	100	-	-	-
Realschulen	z	5,4	6,3	7,1	7,2	6,9	7,9	21,9	-	-	-
	m	4,4	6,3	6,8	6,9	6,9	7,7	16,8	-	-	-
	w	6,4	6,2	7,4	7,6	6,9	8,2	27,8	-	-	-
Gymnasien (G8)	z	-	2,2	11,2	3,4	8,3	8,6	8,0	8,4	9,6	10,8
	m	-	-	8,4	2,6	8,4	8,8	8,4	8,6	10,1	11,0
	w	-	3,9	13,6	4,2	8,2	8,5	7,7	8,2	9,2	10,7
Gymnasien (G9)	z	4,8	5,8	5,9	7,4	-	-	-	-	-	-
	m	5,0	5,7	6,2	6,8	-	-	-	-	-	-
	w	4,5	5,8	5,6	7,8	-	-	-	-	-	-
Integrierte Gesamtschulen	z	1,2	3,9	4,0	4,6	5,0	4,9	4,7	5,9	6,9	6,5
	m	1,0	4,5	4,3	4,3	5,3	5,0	4,7	5,5	6,6	6,3
	w	1,3	3,2	3,6	4,9	4,6	4,9	4,6	6,4	7,3	6,7
Freie Waldorfschulen	z	100	100	100	100	100	100	100	100	100	100
	m	100	100	100	100	100	100	100	100	100	100
	w	100	100	100	100	100	100	100	100	100	100
Förderschulen	z	3,9	3,9	4,2	6,4	4,0	5,7	4,6	5,7	5,7	4,7
	m	4,8	3,1	3,5	6,0	4,3	4,6	4,2	5,7	5,1	3,8
	w	2,6	5,1	5,2	7,0	3,7	7,5	5,3	5,5	6,7	6,1
Abendrealschulen	z	7,1	-	-	-	-	-	-	-	-	-
	m	3,7	-	-	-	-	-	-	-	-	-
	w	9,6	-	-	-	-	-	-	-	-	-

3.1 Absolventen/Abgänger nach Schularten und Geschlecht 1992-2017

Anteil an öffentlichen und privaten Schulen zusammen in Prozent

Schulart/Geschlecht		1992 ¹	2009	2010	2011	2012	2013	2014	2015	2016	2017
Berufliche Schulen	z	5,6	9,2	11,2	11,1	13,2	13,3	16,0	16,5	17,6	17,8
	m	4,1	7,2	9,0	8,7	10,6	9,7	11,6	11,9	12,4	12,3
	w	7,3	11,4	13,7	13,7	15,8	17,3	20,5	21,5	22,8	23,4
Teilzeit-Berufsschulen	z	2,0	2,9	3,0	3,3	4,3	3,6	4,7	4,3	5,1	5,6
	m	3,3	3,6	3,3	4,0	5,1	4,3	6,2	5,2	5,8	6,3
	w	0,4	2,1	2,7	2,6	3,4	2,8	2,9	3,1	4,4	4,7
Berufsvorbereitungsjahr	z	2,4	2,7	14,3	11,7	8,1	3,1	3,1	2,5	2,0	1,9
	m	1,2	2,2	11,7	9,1	8,7	2,8	2,8	2,5	1,8	1,8
	w	4,6	3,6	18,4	15,3	7,4	3,4	3,4	2,5	2,3	2,2
Berufsgrundbildungsjahr in vollzeitschulischer Form	z	10,5	-	-	-	-	-	-	-	-	-
	m	-	-	-	-	-	-	-	-	-	-
	w	16,5	-	-	-	-	-	-	-	-	-
Berufsfachschulen	z	21,0	24,5	25,3	27,8	32,0	35,3	36,0	36,1	38,6	40,1
	m	21,6	18,2	20,3	19,5	24,8	25,2	24,9	25,8	28,1	27,5
	w	20,8	31,3	30,6	35,8	38,9	45,0	45,7	46,2	47,8	50,7
Berufsoberschulen/Technische Oberschulen	z	-	-	-	-	-	-	2,6	1,6	3,5	3,8
	m	-	-	-	-	-	-	1,2	1,5	3,4	5,4
	w	-	-	-	-	-	-	4,2	1,7	3,6	2,1
Fachgymnasien	z	-	-	-	-	-	1,3	1,0	1,9	1,5	1,8
	m	-	-	-	-	-	1,5	0,7	2,4	1,0	2,0
	w	-	-	-	-	-	1,0	1,3	1,5	2,0	1,6
Fachoberschulen	z	2,7	11,1	15,1	14,7	17,5	17,0	16,9	18,7	19,9	21,5
	m	0,7	9,7	11,8	13,6	14,6	15,6	13,9	16,5	16,4	18,8
	w	7,0	12,3	18,6	15,7	20,3	18,5	20,1	20,8	23,4	24,1
Fachschulen	z	22,8	27,5	28,2	27,7	31,9	34,4	44,1	44,2	45,0	46,0
	m	13,7	18,8	18,3	19,2	20,0	22,4	31,5	33,6	33,0	35,5
	w	28,5	32,4	34,1	32,4	38,6	41,3	51,4	49,6	50,9	51,1
Zusammen	z	4,3	7,0	8,2	8,5	9,6	10,1	11,2	11,6	12,6	12,9
	m	3,6	6,0	7,0	7,0	8,4	8,2	9,0	9,2	10,0	10,2
	w	5,2	8,1	9,5	10,1	10,9	12,1	13,5	14,1	15,3	15,7
<i>Schulen des Gesundheitswesens</i>	z	54,3	72,3	72,5	70,9	74,2	73,5	72,7	77,3	73,1	73,2
	m	63,5	63,1	67,8	62,2	71,7	69,1	71,9	79,5	71,0	74,3
	w	52,4	76,6	74,6	74,7	75,4	75,6	73,1	76,4	73,9	72,8
Brandenburg											
Allgemeinbildende Schulen²	z	0,1	4,6	5,6	7,0	8,2	9,9	10,3	10,4	10,5	11,0
	m	0,1	5,0	5,7	7,9	8,6	10,5	10,3	10,3	10,5	11,4
	w	0,1	4,2	5,4	6,0	7,8	9,3	10,4	10,5	10,5	10,5
Schularten mit mehreren Bildungsgängen	z	-	3,4	4,0	6,1	6,4	8,5	8,6	8,5	7,7	8,7
	m	-	3,5	4,4	6,3	6,7	9,2	8,9	9,4	8,0	8,6
	w	-	3,3	3,5	5,8	6,0	7,7	8,2	7,4	7,2	8,8
Realschulen	z	-	-	-	-	-	-	-	-	-	-
	m	-	-	-	-	-	-	-	-	-	-
	w	-	-	-	-	-	-	-	-	-	-
Gymnasien (G8)	z	-	-	15,4	16,0	12,3	14,2	14,8	13,6	13,4	13,4
	m	-	-	18,6	16,0	13,5	15,6	15,1	12,9	13,7	14,8
	w	-	-	13,0	15,9	11,4	13,0	14,5	14,2	13,2	12,3
Gymnasien (G9)	z	0,4	6,2	6,7	8,9	10,1	-	-	-	-	-
	m	0,4	7,1	6,8	11,3	11,3	-	-	-	-	-
	w	0,4	5,6	6,6	7,0	9,1	-	-	-	-	-
Integrierte Gesamtschulen	z	-	0,1	0,3	1,1	1,5	2,0	3,3	5,2	8,5	7,8
	m	-	0,1	0,2	1,7	1,9	1,6	3,6	5,2	9,3	8,7
	w	-	0,1	0,3	0,5	1,0	2,3	2,9	5,1	7,7	6,8
Freie Waldorfschulen	z	-	100	100	100	100	100	100	100	100	100
	m	-	100	100	100	100	100	100	100	100	100
	w	-	100	100	100	100	100	100	100	100	100
Förderschulen	z	-	7,7	9,2	8,5	8,4	7,4	9,0	8,9	9,3	11,1
	m	-	8,2	9,7	9,7	8,2	8,7	10,0	8,9	9,5	12,2
	w	-	6,9	8,4	6,9	8,8	5,3	7,4	8,8	8,9	9,4
Externe	z	-	-	22,2	-	7,0	18,7	25,5	54,1	31,0	21,3
	m	-	-	22,8	-	9,3	21,6	28,0	64,3	36,2	22,9
	w	-	-	21,4	-	-	15,8	22,7	46,4	24,6	18,8
Berufliche Schulen⁶	z	0,6	13,2	13,3	13,4	14,6	15,7	16,0	16,4	15,2	14,5
	m	0,1	9,8	10,4	10,0	11,1	11,6	11,8	11,7	11,9	10,3
	w	1,0	17,7	16,9	17,8	18,8	20,7	20,9	21,7	19,1	19,4
Teilzeit-Berufsschulen	z	-	8,1	8,2	7,3	7,5	7,9	7,6	8,4	8,2	7,6
	m	-	7,7	8,2	7,3	7,4	7,7	7,6	7,9	8,1	6,9
	w	-	8,7	8,3	7,3	7,6	8,3	7,7	9,2	8,3	8,7
Berufsfachschulen	z	3,6	30,5	30,4	36,0	33,4	37,3	35,8	36,5	36,8	28,8
	m	1,1	20,3	24,2	28,6	27,0	36,8	34,5	34,3	34,4	24,8
	w	4,3	37,8	35,0	41,1	37,9	37,6	36,5	37,6	38,2	31,7
Fachgymnasien	z	-	-	-	0,5	0,4	0,8	0,9	0,7	0,8	2,2
	m	-	-	-	0,6	0,6	0,7	0,7	0,6	0,5	1,5
	w	-	-	-	0,4	0,3	0,9	1,2	0,7	1,1	2,8
Fachoberschulen	z	-	9,9	10,7	6,7	10,2	7,1	10,2	10,7	10,4	9,2
	m	-	8,3	9,9	6,1	10,4	6,3	11,1	10,7	11,1	10,0
	w	-	11,8	11,5	7,5	9,9	8,0	9,3	10,7	9,6	8,5

3.1 Absolventen/Abgänger nach Schularten und Geschlecht 1992-2017

Anteil an öffentlichen und privaten Schulen zusammen in Prozent

Schulart/Geschlecht		1992 ¹	2009	2010	2011	2012	2013	2014	2015	2016	2017
Fachschulen	z	2,6	54,8	53,6	53,8	57,4	61,7	55,7	52,7	48,6	48,8
	m	0,9	54,1	47,7	47,8	55,7	56,9	49,7	46,6	50,2	39,1
	w	3,6	55,1	55,5	55,9	58,1	63,4	57,8	55,0	48,1	52,2
	Zusammen	0,3	9,3	9,9	10,7	11,4	12,8	13,0	13,0	12,5	12,5
	z	0,1	7,8	8,5	9,2	9,9	11,0	11,0	10,9	11,1	10,9
	m	0,4	11,1	11,4	12,5	13,1	14,9	15,3	15,2	14,0	14,2
	w	-	-	-	-	-	-	-	-	-	-
	<i>Schulen des Gesundheitswesens</i>	-	76,1	79,8	80,6	96,2	97,0	96,5	96,0	96,5	97,1
	m	-	78,3	83,5	82,5	96,6	95,9	97,2	94,6	95,9	95,2
	w	-	75,3	78,5	80,0	96,1	97,4	96,2	96,5	96,6	97,7
Bremen											
Allgemeinbildende Schulen²	z	5,5	6,6	7,3	7,1	7,8	7,4	7,9	8,1	8,9	8,0
	m	5,9	6,5	7,2	7,3	8,5	7,7	7,8	8,4	9,2	8,2
	w	5,0	6,7	7,3	6,9	7,0	7,1	8,0	7,8	8,5	7,7
Hauptschulen	z	3,0	1,7	-	-	-	-	-	-	-	-
	m	2,6	2,0	-	-	-	-	-	-	-	-
	w	3,4	1,4	-	-	-	-	-	-	-	-
Schularten mit mehreren Bildungsgängen	z	-	8,0	10,0	11,2	10,3	10,0	11,2	15,6	15,0	14,7
	m	-	6,3	9,9	10,5	9,5	9,2	9,7	13,6	17,7	18,1
	w	-	10,8	10,2	12,1	11,3	11,0	13,0	17,8	12,3	10,9
Realschulen	z	7,0	6,3	-	-	-	-	-	-	-	-
	m	8,9	6,5	-	-	-	-	-	-	-	-
	w	5,4	6,2	-	-	-	-	-	-	-	-
Gymnasien (G8)	z	-	1,6	24,0	5,0	10,6	8,4	8,9	9,2	10,6	9,8
	m	-	3,4	13,0	5,2	12,9	9,5	9,8	10,6	11,8	11,3
	w	-	-	33,3	4,7	8,7	7,2	8,1	8,0	9,6	8,5
Gymnasien (G9)	z	4,0	6,6	6,9	8,4	5,3	-	-	-	-	-
	m	4,8	6,6	7,5	8,7	6,7	-	-	-	-	-
	w	3,3	6,6	6,3	8,2	3,9	-	-	-	-	-
Integrierte Gesamtschulen	z	17,0	10,3	3,2	2,4	3,5	2,9	3,1	2,8	4,7	4,6
	m	15,3	9,7	3,5	3,2	4,0	3,2	3,5	2,9	4,7	4,4
	w	18,8	10,9	2,9	1,6	2,9	2,6	2,5	2,7	4,6	5,0
Freie Waldorfschulen	z	100	100	100	100	100	100	100	100	100	100
	m	100	100	100	100	100	100	100	100	100	100
	w	100	100	100	100	100	100	100	100	100	100
Förderschulen	z	0,4	3,3	0,8	4,6	8,9	5,0	4,0	7,7	7,8	10,9
	m	0,6	3,3	0,6	5,8	7,7	4,4	4,5	10,8	4,5	5,9
	w	-	3,4	1,1	2,8	10,5	5,9	3,3	3,9	12,3	19,0
Berufliche Schulen	z	3,1	2,8	3,2	3,1	2,8	3,6	3,4	1,1	3,0	2,9
	m	3,9	3,7	3,9	3,7	3,6	4,4	4,0	1,6	3,4	3,3
	w	2,2	1,9	2,4	2,5	2,0	2,7	2,8	0,6	2,5	2,4
Teilzeit-Berufsschulen	z	2,4	2,6	2,7	2,1	2,6	2,2	2,3	0,6	3,2	4,0
	m	2,6	3,0	2,9	2,1	2,6	2,0	2,1	0,2	2,9	3,7
	w	2,0	2,1	2,5	2,2	2,5	2,5	2,7	1,0	3,6	4,3
Berufsvorbereitungsjahr	z	18,2	9,2	11,6	14,7	7,4	15,3	11,0	-	1,6	-
	m	21,1	10,5	10,8	13,9	7,4	16,6	11,0	-	1,3	-
	w	13,3	7,6	12,6	15,6	7,4	13,7	11,0	-	2,1	-
Fachgymnasien	z	-	-	-	1,9	-	-	-	-	-	-
	m	-	-	-	2,9	-	-	-	-	-	-
	w	-	-	-	1,2	-	-	-	-	-	-
Fachschulen	z	29,1	16,5	17,7	14,6	18,4	19,5	22,8	21,5	24,9	19,9
	m	49,3	46,3	58,3	45,4	56,5	53,4	56,5	51,4	68,9	59,8
	w	12,8	3,0	2,1	0,4	1,1	1,1	4,1	2,7	4,4	-
Zusammen	z	4,0	4,6	5,0	4,9	5,2	5,3	5,5	4,3	5,6	5,1
	m	4,6	4,9	5,3	5,3	5,9	5,9	5,6	4,6	5,9	5,3
	w	3,3	4,2	4,7	4,6	4,5	4,7	5,2	4,0	5,2	4,9
<i>Schulen des Gesundheitswesens</i>	z	100	100	100	100	100	100	100	100	100	100
	m	100	100	100	100	100	100	100	100	100	100
	w	100	100	100	100	100	100	100	100	100	100
Hamburg											
Allgemeinbildende Schulen⁸	z	6,7	8,3	7,4	9,1	8,2	8,9	8,8	8,4	8,6	9,4
	m	6,8	8,1	7,5	9,6	8,6	8,7	8,7	8,3	8,4	9,1
	w	6,7	8,5	7,3	8,6	7,9	9,1	8,8	8,6	8,8	9,7
Hauptschulen	z	8,1	13,9	14,0	-	-	-	-	-	-	-
	m	8,3	13,9	14,1	-	-	-	-	-	-	-
	w	7,9	13,8	13,8	-	-	-	-	-	-	-
Schularten mit mehreren Bildungsgängen	z	-	-	0,9	12,9	14,0	22,4	-	-	-	-
	m	-	-	0,6	14,0	14,6	20,9	-	-	-	-
	w	-	-	1,2	11,3	13,3	24,2	-	-	-	-
Realschulen	z	9,2	18,5	16,0	22,1	-	-	-	-	-	-
	m	10,6	18,1	16,1	21,8	-	-	-	-	-	-
	w	7,7	18,8	15,8	22,5	-	-	-	-	-	-
Gymnasien (G8)	z	-	39,7	5,4	8,3	8,2	7,7	7,4	7,6	8,3	8,8
	m	-	39,5	5,8	9,3	8,6	7,9	7,4	7,3	8,0	8,8
	w	-	39,9	5,1	7,4	7,9	7,5	7,3	7,8	8,6	8,8
Gymnasien (G9)	z	5,6	6,2	7,1	-	-	-	-	-	-	-
	m	5,2	5,8	7,2	-	-	-	-	-	-	-
	w	6,0	6,5	7,1	-	-	-	-	-	-	-

3.1 Absolventen/Abgänger nach Schularten und Geschlecht 1992-2017

Anteil an öffentlichen und privaten Schulen zusammen in Prozent

Schulart/Geschlecht		1992 ¹	2009	2010	2011	2012	2013	2014	2015	2016	2017
Integrierte Gesamtschulen	z	-	0,5	1,1	2,8	3,0	3,6	8,2	6,9	6,4	7,5
	m	-	0,4	1,2	2,7	3,5	3,5	8,0	7,1	6,4	7,4
	w	-	0,5	1,0	2,9	2,5	3,7	8,3	6,6	6,4	7,5
Freie Waldorfschulen	z	100	100	100	100	100	100	100	100	100	100
	m	100	100	100	100	100	100	100	100	100	100
	w	100	100	100	100	100	100	100	100	100	100
Förderschulen	z	4,9	5,7	6,7	6,7	5,4	7,4	5,8	6,3	11,3	12,0
	m	5,1	4,9	7,3	6,4	4,1	6,9	6,4	6,3	11,5	10,2
	w	4,5	6,9	5,8	7,1	7,4	8,1	4,6	6,2	11,0	15,1
Abendgymnasien	z	-	-	12,7	15,7	15,8	19,2	19,8	29,7	29,7	43,3
	m	-	-	3,2	15,1	20,4	16,3	25,0	27,7	27,3	36,8
	w	-	-	18,4	16,1	11,9	21,3	14,7	32,4	32,5	50,9
Externe	z	-	-	-	-	-	-	-	-	-	-
	m	-	-	-	-	-	-	-	-	-	-
	w	-	-	-	-	-	-	-	-	-	-
Berufliche Schulen	z	2,3	2,3	2,7	2,7	3,4	3,7	4,1	4,2	4,2	4,2
	m	1,6	2,0	2,0	2,2	2,5	3,1	3,3	3,0	3,1	3,1
	w	3,1	2,7	3,4	3,2	4,4	4,3	5,0	5,6	5,6	5,6
Teilzeit-Berufsschulen	z	-	0,7	1,2	1,0	1,6	1,7	1,6	1,6	1,9	2,0
	m	-	0,2	0,5	0,3	0,8	0,8	0,7	0,7	1,0	1,0
	w	-	1,3	2,0	1,9	2,6	2,9	2,6	2,7	3,0	3,3
Berufsfachschulen	z	9,8	5,9	6,1	6,5	8,3	8,9	10,7	13,9	15,0	14,1
	m	6,8	6,0	4,6	5,9	6,9	7,7	7,8	10,3	11,7	11,6
	w	11,5	5,9	7,5	7,0	9,5	9,9	13,0	16,7	17,4	16,0
Fachoberschulen	z	1,1	-	-	-	-	-	-	-	-	-
	m	1,0	-	-	-	-	-	-	-	-	-
	w	1,2	-	-	-	-	-	-	-	-	-
Fachschulen	z	15,8	13,8	15,0	15,4	17,1	19,4	20,9	17,5	15,8	18,5
	m	14,0	16,3	19,5	18,6	18,6	23,9	25,6	19,7	17,5	21,1
	w	19,1	11,7	11,0	11,7	15,7	14,2	16,1	15,4	14,2	16,1
Zusammen	z	4,0	4,4	4,7	5,2	5,4	5,7	6,1	6,2	6,3	6,6
	m	3,5	4,1	4,3	5,0	4,9	5,2	5,6	5,4	5,4	5,8
	w	4,5	4,8	5,2	5,4	5,9	6,3	6,7	7,0	7,2	7,6
Schulen des Gesundheitswesens	z	15,8	81,3	85,0	83,9	82,6	80,8	75,4	78,9	85,7	89,0
	m	14,6	64,0	75,4	74,8	71,4	70,9	70,7	65,9	90,8	90,8
	w	16,0	87,9	88,7	87,0	86,6	85,1	77,6	84,6	83,9	88,3
Hessen⁹											
Allgemeinbildende Schulen ¹⁰	z	5,3	6,2	6,4	6,8	7,2	7,8	6,8	7,6	7,7	7,5
	m	4,3	5,4	5,6	5,9	6,4	6,5	6,0	6,8	6,8	6,4
	w	6,4	7,1	7,2	7,7	8,0	9,0	7,6	8,4	8,6	8,7
Hauptschulen	z	0,1	0,2	0,2	0,3	0,2	0,3	0,3	0,2	0,2	0,2
	m	0,2	0,1	0,2	0,3	0,2	0,3	0,3	0,3	0,2	0,2
	w	0,1	0,2	0,2	0,4	0,2	0,2	0,3	-	0,2	0,2
Realschulen	z	3,4	4,3	4,7	4,9	5,2	5,0	5,6	6,2	6,3	6,8
	m	2,6	3,3	3,7	3,7	3,9	3,9	4,6	5,2	5,0	5,6
	w	4,3	5,4	5,8	6,1	6,7	6,1	6,7	7,4	7,7	8,1
Gymnasien (G8)	z	-	38,5	11,1	4,3	4,2	5,5	6,4	4,8	11,2	15,3
	m	-	45,7	9,0	2,4	2,9	3,2	3,2	2,5	8,4	10,7
	w	-	23,5	13,3	7,2	6,1	8,5	10,5	8,2	14,0	19,7
Gymnasien (G9)	z	12,1	10,8	10,4	10,6	11,1	11,8	9,5	10,7	11,0	10,5
	m	9,5	9,0	9,1	9,3	10,2	9,5	8,2	9,3	9,6	9,3
	w	14,6	12,3	11,6	11,7	11,8	13,6	10,5	11,8	12,1	11,5
Integrierte Gesamtschulen	z	0,9	1,0	1,2	1,6	1,5	1,7	1,8	2,5	2,2	1,8
	m	1,0	1,3	1,4	1,9	1,8	2,0	2,0	2,8	2,3	2,0
	w	0,7	0,8	1,0	1,3	1,2	1,5	1,5	2,2	2,1	1,7
Freie Waldorfschulen	z	100	100	100	100	100	100	100	100	100	100
	m	100	100	100	100	100	100	100	100	100	100
	w	100	100	100	100	100	100	100	100	100	100
Förderschulen	z	11,5	16,4	15,5	17,5	21,2	21,8	22,2	23,6	21,2	21,7
	m	11,7	19,0	17,5	19,6	23,2	24,0	23,2	25,3	23,0	21,9
	w	11,0	12,1	11,9	14,0	17,7	18,1	20,5	20,5	18,1	21,4
Abendhauptschulen	z	-	-	13,7	33,9	33,9	27,1	28,7	29,8	25,9	21,3
	m	-	-	15,7	31,3	37,3	26,3	36,7	34,5	29,7	22,2
	w	-	-	11,4	37,5	29,2	28,3	18,8	25,4	21,9	19,4
Abendrealschulen	z	-	-	3,4	6,2	5,5	5,4	-	4,6	6,0	4,3
	m	-	-	3,9	7,7	6,2	5,1	-	4,2	7,3	4,8
	w	-	-	2,7	4,2	4,6	5,7	-	5,0	4,6	3,7
Abendgymnasien	z	4,7	6,0	7,0	6,5	4,1	6,9	4,8	7,0	7,1	4,5
	m	5,5	6,3	9,1	5,8	5,9	7,4	5,1	6,2	8,2	4,0
	w	4,2	5,6	5,0	7,1	1,8	6,4	4,5	7,9	5,7	5,1
Kollegs	z	7,6	-	-	-	-	-	-	-	-	-
	m	13,5	-	-	-	-	-	-	-	-	-
	w	3,4	-	-	-	-	-	-	-	-	-

3.1 Absolventen/Abgänger nach Schularten und Geschlecht 1992-2017

Anteil an öffentlichen und privaten Schulen zusammen in Prozent

Schulart/Geschlecht		1992 ¹	2009	2010	2011	2012	2013	2014	2015	2016	2017
Berufliche Schulen¹¹	z	2,5	3,5	3,2	3,3	3,6	3,5	3,7	3,7	3,8	3,9
	m	1,9	2,3	1,9	2,1	2,4	2,3	2,2	2,5	2,5	2,7
	w	3,3	4,9	4,6	4,7	5,0	5,0	5,4	5,1	5,3	5,4
Teilzeit-Berufsschulen	z	1,6	1,9	1,2	1,7	1,8	1,7	1,5	1,6	1,7	1,3
	m	1,7	1,3	1,0	1,2	1,3	1,2	0,8	1,2	1,3	1,2
	w	1,5	2,7	1,5	2,3	2,4	2,5	2,5	2,1	2,2	1,4
Berufsvorbereitungsjahr	z	0,3	0,8	1,2	1,0	1,5	0,7	1,4	1,1	1,3	1,2
	m	0,4	0,8	1,0	0,9	1,5	0,7	1,3	1,0	1,1	1,1
	w	0,2	0,8	1,5	1,1	1,5	0,8	1,6	1,4	1,8	1,5
Berufsgrundbildungsjahr in vollzeitschulischer Form	z	4,2	0,4	0,3	0,8	-	-	-	-	-	-
	m	5,0	0,3	0,4	0,6	-	-	-	-	-	-
	w	1,5	0,5	0,3	1,0	-	-	-	-	-	-
Berufsfachschulen	z	6,2	5,9	5,5	6,4	7,3	7,2	7,6	7,4	7,3	6,8
	m	3,7	4,1	3,4	3,8	5,0	4,8	5,4	5,6	5,0	5,5
	w	7,7	7,2	7,2	8,4	9,0	8,9	9,0	8,6	9,1	7,7
Fachgymnasien	z	1,7	1,6	1,5	1,6	1,8	1,5	1,5	1,4	1,9	1,7
	m	1,9	2,2	1,8	1,9	2,3	1,8	1,7	1,5	2,0	1,8
	w	1,3	0,8	1,2	1,2	1,2	1,1	1,2	1,3	1,7	1,6
Fachoberschulen	z	0,1	2,2	2,1	2,2	2,1	2,9	2,7	3,1	3,0	3,7
	m	0,1	2,7	2,4	2,2	2,3	3,3	2,9	3,2	2,9	3,6
	w	0,2	1,6	1,8	2,1	1,9	2,6	2,4	3,0	3,1	3,9
Fachschulen	z	10,1	21,8	21,1	16,6	18,4	16,6	17,8	17,7	17,6	18,3
	m	2,3	10,9	9,3	8,4	8,2	8,2	9,9	10,1	10,0	11,6
	w	26,9	32,2	31,5	27,0	28,5	25,0	24,4	25,4	25,1	23,1
Zusammen	z	3,8	4,9	4,8	5,0	5,4	5,8	5,3	5,6	5,8	5,7
	m	2,9	3,8	3,7	3,9	4,4	4,5	4,1	4,5	4,6	4,5
	w	4,8	6,0	6,0	6,2	6,6	7,3	6,6	6,8	7,1	7,1
<i>Schulen des Gesundheitswesens¹²</i>	z	-	-	-	-	59,0	55,1	47,0	49,8	53,3	51,1
	m	-	-	-	-	60,8	60,8	50,0	52,3	53,3	52,0
	w	-	-	-	-	58,5	53,3	46,0	49,0	53,3	50,9
Mecklenburg-Vorpommern											
Allgemeinbildende Schulen¹³	z	0,6	3,8	4,1	5,0	5,7	6,1	7,2	7,5	8,7	7,9
	m	0,8	3,8	4,6	5,4	5,8	6,7	7,4	7,8	8,7	8,0
	w	0,4	3,8	3,6	4,6	5,6	5,6	6,9	7,1	8,6	7,9
Hauptschulen	z	-	-	-	-	-	-	-	-	-	-
	m	-	-	-	-	-	-	-	-	-	-
	w	-	-	-	-	-	-	-	-	-	-
Schularten mit mehreren Bildungsgängen	z	-	1,1	0,9	1,7	1,9	2,5	2,2	2,4	2,7	2,2
	m	-	0,8	1,0	1,8	2,3	2,3	2,0	2,5	2,7	2,3
	w	-	1,5	0,7	1,6	1,5	2,6	2,3	2,1	2,6	2,0
Realschulen	z	-	-	-	-	-	-	-	-	-	-
	m	-	-	-	-	-	-	-	-	-	-
	w	-	-	-	-	-	-	-	-	-	-
Gymnasien (G8)	z	-	3,8	4,4	5,2	6,1	6,9	8,6	8,6	9,7	9,8
	m	-	4,2	5,5	6,3	6,2	8,7	10,1	9,4	10,6	10,8
	w	-	3,6	3,5	4,2	6,1	5,3	7,4	8,0	8,9	8,8
Gymnasien (G9)	z	3,0	-	-	-	-	-	-	-	-	-
	m	4,9	-	-	-	-	-	-	-	-	-
	w	1,7	-	-	-	-	-	-	-	-	-
Integrierte Gesamtschulen	z	-	13,5	15,3	17,9	18,9	21,8	23,4	28,2	32,0	29,8
	m	-	15,1	15,6	18,1	18,6	23,0	23,3	29,4	32,9	30,0
	w	-	12,0	15,0	17,8	19,1	20,6	23,5	27,0	31,1	29,7
Freie Waldorfschulen	z	-	100	100	100	100	100	100	100	100	100
	m	-	100	100	100	100	100	100	100	100	100
	w	-	100	100	100	100	100	100	100	100	100
Förderschulen	z	-	6,3	6,1	5,1	7,0	6,2	8,0	5,7	7,7	6,4
	m	-	6,7	5,9	6,0	7,6	7,7	8,6	6,6	7,0	6,7
	w	-	5,8	6,3	3,7	5,9	3,9	7,1	4,3	8,7	5,8
Berufliche Schulen⁶	z	1,8	6,6	7,2	8,3	9,9	10,6	12,4	13,4	13,3	13,9
	m	1,2	3,7	3,9	4,3	4,9	5,9	6,7	8,2	7,9	8,0
	w	2,3	9,8	11,2	12,9	15,4	15,7	18,2	18,7	18,9	20,2
Teilzeit-Berufsschulen	z	2,3	0,1	0,1	-	-	-	-	-	-	-
	m	1,8	0,0	0,1	-	-	-	-	-	-	-
	w	2,7	0,1	-	-	-	-	-	-	-	-
Berufsvorbereitungsjahr	z	2,6	0,2	0,6	-	-	-	-	-	-	-
	m	-	0,2	0,8	-	-	-	-	-	-	-
	w	9,5	0,1	0,2	-	-	-	-	-	-	-
Berufsfachschulen ¹⁴	z	-	37,6	47,6	51,4	52,1	51,7	54,7	51,9	49,8	49,9
	m	-	39,7	54,3	59,9	51,7	56,2	59,0	58,3	53,3	51,9
	w	-	36,9	45,6	49,2	52,2	50,3	53,3	49,7	48,6	49,1
Fachschulen	z	1,8	14,9	12,8	19,2	29,0	28,6	31,9	44,1	42,3	44,4
	m	0,5	16,7	13,4	18,6	23,1	24,2	29,9	37,2	38,7	42,6
	w	2,2	13,6	12,2	19,9	33,3	32,9	33,0	50,2	44,8	45,6
Zusammen	z	1,1	5,5	6,1	7,1	8,2	8,5	9,9	10,4	10,8	10,7
	m	0,9	3,7	4,1	4,7	5,3	6,2	7,0	8,0	8,4	8,0
	w	1,2	7,4	8,4	9,9	11,2	11,0	12,8	12,8	13,4	13,6
<i>Schulen des Gesundheitswesens</i>	z	100	-	-	-	-	-	-	-	-	-
	m	100	-	-	-	-	-	-	-	-	-
	w	100	-	-	-	-	-	-	-	-	-

3.1 Absolventen/Abgänger nach Schularten und Geschlecht 1992-2017

Anteil an öffentlichen und privaten Schulen zusammen in Prozent

Schulart/Geschlecht		1992 ¹	2009	2010	2011	2012	2013	2014	2015	2016	2017
Niedersachsen											
Allgemeinbildende Schulen⁴											
	z	5,8	6,2	6,4	7,5	6,8	7,1	7,3	7,2	6,6	7,4
	m	5,6	6,2	6,5	7,3	6,9	7,1	7,2	7,1	6,5	7,1
	w	6,1	6,3	6,4	7,7	6,8	7,1	7,4	7,4	6,7	7,7
Hauptschulen	z	4,1	3,6	3,9	4,0	4,2	4,1	3,7	3,6	1,6	1,9
	m	4,0	3,6	3,8	3,9	4,1	4,1	3,6	3,4	1,6	2,1
	w	4,1	3,6	4,2	4,2	4,2	4,2	4,0	3,9	1,5	1,5
Schularten mit mehreren Bildungsgängen	z	-	-	-	-	-	-	-	-	10,8	7,0
	m	-	-	-	-	-	-	-	-	9,8	6,2
	w	-	-	-	-	-	-	-	-	12,3	8,1
Realschulen	z	3,8	4,0	4,6	4,6	4,5	5,0	5,5	4,8	2,4	3,5
	m	3,8	4,0	4,6	4,9	4,7	5,1	5,2	4,9	2,4	3,8
	w	3,9	4,0	4,6	4,3	4,3	4,8	5,9	4,7	2,5	3,3
Gymnasien (G8)	z	-	8,4	5,5	10,7	9,2	9,7	9,4	9,8	10,3	10,3
	m	-	9,5	5,2	10,4	8,9	9,6	9,3	9,3	10,1	9,7
	w	-	7,3	5,9	11,0	9,4	9,8	9,5	10,2	10,5	10,9
Gymnasien (G9)	z	9,6	10,4	9,4	9,1	0,8	0,9	1,7	0,3	-	8,2
	m	9,0	9,9	9,6	8,7	1,3	1,9	1,8	-	-	8,7
	w	10,2	10,8	9,2	9,5	0,5	-	1,7	0,6	-	7,7
Integrierte Gesamtschulen	z	-	3,2	2,8	2,8	3,1	2,5	3,7	3,9	4,7	5,1
	m	-	2,9	2,5	2,7	2,7	3,0	3,8	4,7	4,8	5,5
	w	-	3,5	3,1	2,8	3,5	2,0	3,6	3,0	4,7	4,7
Freie Waldorfschulen	z	100	100	100	100	100	100	100	100	100	100
	m	100	100	100	100	100	100	100	100	100	100
	w	100	100	100	100	100	100	100	100	100	100
Förderschulen	z	7,4	10,9	13,5	12,6	14,6	13,3	14,6	14,2	16,5	14,6
	m	8,4	14,4	17,7	15,9	18,0	16,4	17,9	16,8	19,9	17,2
	w	5,7	5,0	6,1	7,1	8,6	8,3	9,0	9,8	10,7	10,0
Berufliche Schulen⁶											
	z	5,7	6,2	6,0	6,2	6,7	6,9	6,9	6,8	7,3	6,9
	m	3,8	3,2	3,1	3,6	3,8	3,9	3,6	3,9	4,0	3,7
	w	7,9	9,7	9,3	9,3	10,1	10,4	10,6	10,4	11,2	10,8
Teilzeit-Berufsschulen	z	0,1	0,1	0,2	0,2	0,1	0,1	0,1	0,1	0,1	0,1
	m	0,2	0,2	0,2	0,2	0,2	0,1	0,1	0,1	0,1	0,1
	w	0,0	0,0	0,1	0,0	0,1	0,1	0,1	0,1	0,0	0,1
Berufsvorbereitungsjahr	z	2,8	3,2	2,2	2,5	1,7	3,5	1,9	2,5	2,7	2,1
	m	2,9	3,4	2,4	2,5	1,5	3,7	2,1	3,1	2,9	2,3
	w	2,7	2,9	1,9	2,5	2,0	3,2	1,5	1,6	2,4	1,8
Berufsgrundbildungsjahr in vollzeitschulischer Form	z	0,2	0,0	-	-	-	-	-	-	-	-
	m	0,3	0,1	-	-	-	-	-	-	-	-
	w	0,0	-	-	-	-	-	-	-	-	-
Berufsfachschulen	z	14,6	13,4	11,6	11,7	14,0	14,5	15,0	13,9	15,6	15,0
	m	12,2	7,5	5,3	5,1	6,7	6,9	7,3	6,4	7,5	6,6
	w	15,4	17,3	17,2	17,5	20,2	21,0	21,5	20,4	22,5	22,2
Berufsoberschulen/Technische Oberschulen	z	-	7,9	5,4	10,7	14,1	11,8	13,1	28,2	38,4	32,8
	m	-	2,6	2,7	8,8	16,1	8,7	8,0	22,8	23,9	35,4
	w	-	12,4	7,3	12,0	12,7	13,8	16,0	32,6	48,9	31,1
Fachgymnasien	z	-	-	-	-	-	-	0,1	0,1	0,1	0,4
	m	-	-	-	-	-	-	0,1	0,2	0,1	0,4
	w	-	-	-	-	-	-	0,1	-	0,2	0,4
Fachoberschulen	z	5,0	10,7	9,8	9,5	9,9	9,1	9,5	9,8	10,0	10,3
	m	3,7	7,7	7,1	7,5	8,0	6,8	7,4	8,1	8,5	8,5
	w	9,1	14,2	13,0	11,9	12,1	11,7	11,7	11,6	11,6	12,3
Fachschulen	z	41,0	29,0	28,5	31,0	29,2	30,5	28,8	29,8	28,4	30,2
	m	30,0	19,4	18,3	24,6	22,0	24,7	19,4	22,5	20,3	22,3
	w	55,7	39,0	38,5	38,3	37,2	36,3	38,4	37,8	37,0	37,8
Fachakademien/Berufsakademien ⁷	z	100	-	-	-	-	-	-	-	-	-
	m	100	-	-	-	-	-	-	-	-	-
	w	100	-	-	-	-	-	-	-	-	-
Zusammen											
	z	5,7	6,2	6,2	6,8	6,8	7,0	7,0	7,0	7,0	7,1
	m	4,5	4,4	4,5	5,3	5,1	5,3	5,1	5,2	5,1	5,1
	w	7,1	8,2	8,0	8,5	8,6	8,9	9,2	9,0	9,2	9,4
<i>Schulen des Gesundheitswesens</i>											
	z	58,0	92,1	93,4	93,6	92,1	93,6	92,2	91,8	93,7	92,5
	m	67,6	92,9	93,3	91,5	91,7	92,1	92,4	90,4	93,6	91,3
	w	56,0	91,8	93,5	94,4	92,2	94,2	92,2	92,4	93,7	92,9
Nordrhein-Westfalen											
Allgemeinbildende Schulen¹⁵											
	z	8,2	9,3	9,5	9,7	9,9	11,0	9,8	10,2	10,6	10,7
	m	6,5	7,8	7,8	8,1	8,3	9,1	8,3	8,5	9,0	9,2
	w	10,0	10,9	11,3	11,3	11,6	12,8	11,3	11,9	12,1	12,2
Hauptschulen	z	0,6	0,8	0,7	0,9	0,9	0,9	1,0	1,2	1,3	1,6
	m	0,5	0,8	0,7	0,8	0,8	0,9	1,1	1,1	1,1	1,6
	w	0,7	0,9	0,7	0,9	1,1	1,0	0,9	1,3	1,6	1,7
Schularten mit mehreren Bildungsgängen	z	-	-	-	-	-	-	-	-	-	0,0
	w	-	-	-	-	-	-	-	-	-	0,1
Realschulen	z	8,0	7,3	7,2	7,3	7,4	7,3	7,5	7,9	8,1	8,3
	m	5,1	5,2	5,1	5,3	5,3	5,1	5,4	5,7	6,1	6,2
	w	10,6	9,3	9,3	9,4	9,5	9,4	9,7	10,2	10,3	10,4
Gymnasien (G8)	z	-	10,7	11,1	16,1	16,9	17,4	16,1	16,5	17,1	16,9
	m	-	7,4	10,4	14,4	15,0	14,7	14,1	14,1	15,0	15,1
	w	-	15,2	11,9	17,7	18,6	19,6	17,9	18,5	18,8	18,5

3.1 Absolventen/Abgänger nach Schularten und Geschlecht 1992-2017

Anteil an öffentlichen und privaten Schulen zusammen in Prozent

Schulart/Geschlecht		1992 ¹	2009	2010	2011	2012	2013	2014	2015	2016	2017
Gymnasien (G9)	z	15,9	17,2	17,4	17,1	16,9	16,3	4,7	5,0	5,0	6,6
	m	13,2	15,2	15,2	15,1	14,8	14,2	8,7	8,6	8,3	10,7
	w	18,4	18,8	19,1	18,7	18,5	18,0	1,2	2,6	2,4	3,1
Integrierte Gesamtschulen	z	2,4	3,5	3,8	4,0	4,0	4,2	3,7	3,9	4,1	4,3
	m	2,4	3,6	3,7	3,9	3,9	4,2	3,8	3,8	4,1	4,3
	w	2,5	3,5	3,9	4,2	4,0	4,2	3,7	4,1	4,2	4,3
Freie Waldorfschulen	z	100	100	100	100	100	100	100	100	100	100
	m	100	100	100	100	100	100	100	100	100	100
	w	100	100	100	100	100	100	100	100	100	100
Förderschulen	z	9,3	8,8	8,7	10,0	9,7	9,8	10,8	10,5	12,2	12,7
	m	9,9	9,3	8,9	10,3	10,1	10,4	11,3	11,3	12,4	13,3
	w	8,1	7,8	8,3	9,4	8,9	8,9	9,7	9,1	11,9	11,5
Abendrealschulen	z	3,0	16,2	14,7	12,7	13,7	13,9	15,9	16,2	15,5	14,8
	m	2,9	13,8	13,5	12,2	12,9	13,0	14,8	15,5	14,9	13,5
	w	3,1	18,7	16,1	13,2	14,6	15,0	17,1	17,1	16,3	16,5
Abendgymnasien	z	4,5	5,9	7,1	6,0	6,2	6,1	5,7	5,8	6,8	8,0
	m	5,0	4,0	6,3	5,4	5,3	4,9	5,9	5,1	6,5	9,2
	w	4,0	7,6	7,7	6,4	6,9	7,0	5,5	6,4	7,1	6,8
Kollegs	z	27,1	23,3	24,0	24,4	23,2	23,6	24,7	24,3	25,7	29,1
	m	27,0	25,3	23,4	22,1	22,0	22,8	24,8	23,9	25,0	28,0
	w	27,2	21,2	24,6	26,8	24,4	24,5	24,5	24,7	26,4	30,3
Berufliche Schulen⁶	z	7,0	7,0	7,3	7,3	7,7	7,6	7,9	8,1	7,4	7,7
	m	7,7	6,1	6,3	6,2	6,4	6,3	6,6	6,7	5,9	6,1
	w	6,3	8,0	8,6	8,6	9,3	9,2	9,4	9,7	9,4	9,8
Teilzeit-Berufsschulen	z	4,8	4,7	5,0	4,7	4,7	4,6	4,8	5,0	4,2	4,8
	m	7,7	5,6	5,9	5,5	5,3	5,3	5,5	5,7	4,7	5,1
	w	1,8	3,4	3,8	3,4	3,7	3,7	3,7	4,0	3,5	4,2
Berufsvorbereitungsjahr	z	6,5	12,1	13,9	13,6	15,5	15,1	15,5	15,0	6,7	6,6
	m	8,2	13,0	15,6	16,2	18,3	17,3	17,5	16,1	7,3	6,8
	w	3,8	10,8	11,6	10,3	11,6	11,9	12,5	13,3	5,5	6,0
Berufsgrundbildungsjahr in vollzeitschulischer Form ¹⁶	z	3,7	3,4	3,7	4,6	4,4	5,4	5,3	4,7	-	-
	m	3,9	3,9	4,2	5,2	4,8	5,7	6,0	5,2	-	-
	w	3,5	2,7	3,1	3,8	3,8	5,0	4,4	3,8	-	-
Berufsfachschulen	z	16,0	8,5	8,6	8,9	9,3	9,4	9,4	9,5	8,2	8,0
	m	7,8	6,1	6,0	6,2	6,6	6,6	7,0	6,9	6,2	6,0
	w	19,9	10,5	10,9	11,3	11,9	12,0	11,7	11,9	10,4	10,2
Fachgymnasien	z	-	8,6	9,5	8,7	9,6	9,6	10,5	10,2	10,7	10,5
	m	-	4,6	5,0	4,8	5,3	5,0	5,8	5,7	6,1	6,1
	w	-	12,6	13,8	12,5	13,5	14,3	14,7	14,5	14,7	14,3
Fachoberschulen	z	5,1	11,3	11,3	11,7	11,7	12,2	13,1	13,9	12,3	12,6
	m	3,3	4,9	5,1	5,7	6,0	6,3	7,6	8,7	7,2	7,0
	w	9,5	15,5	15,9	16,1	16,0	16,4	16,9	17,2	15,5	16,2
Fachschulen	z	28,4	23,2	24,3	23,2	24,6	23,0	23,3	23,6	23,8	23,2
	m	25,7	15,1	14,5	14,2	16,0	13,8	14,9	14,6	14,1	14,1
	w	39,3	30,7	33,0	31,9	32,8	31,9	31,1	32,4	33,0	31,8
Kollegschulen	z	1,3	-	-	-	-	-	-	-	-	-
	m	0,5	-	-	-	-	-	-	-	-	-
	w	2,4	-	-	-	-	-	-	-	-	-
Zusammen	z	7,6	8,0	8,3	8,3	8,7	9,3	8,7	9,0	8,8	9,0
	m	7,1	6,8	6,9	7,0	7,2	7,6	7,4	7,5	7,2	7,4
	w	8,0	9,4	9,9	9,8	10,4	11,1	10,3	10,8	10,7	10,9
<i>Schulen des Gesundheitswesens</i>	z	65,6	75,1	74,8	76,3	77,1	76,5	76,8	76,6	75,7	77,7
	m	65,4	71,4	67,2	72,1	73,4	72,7	73,5	71,5	69,1	77,1
	w	65,6	76,3	77,2	77,5	78,4	77,8	78,0	78,2	77,7	77,9
Rheinland-Pfalz											
Allgemeinbildende Schulen	z	7,8	8,0	8,5	9,0	8,7	8,7	8,5	9,1	10,1	9,3
	m	6,0	6,0	6,3	6,8	6,3	6,3	6,3	6,9	7,9	6,8
	w	9,7	10,0	10,7	11,3	11,0	11,2	10,8	11,4	12,4	12,1
Hauptschulen	z	2,3	4,1	6,8	16,0	23,3	18,7	100	100	100	100
	m	2,4	4,3	7,0	14,7	22,3	16,6	100	100	100	100
	w	2,2	4,0	6,5	17,6	24,7	21,6	100	100	100	100
Schularten mit mehreren Bildungsgängen	z	-	-	-	0,3	0,3	1,4	1,4	2,0	2,8	2,6
	m	-	-	-	0,3	0,3	1,3	1,5	1,8	2,4	2,2
	w	-	-	-	0,3	0,2	1,4	1,3	2,1	3,2	3,2
Realschulen	z	8,4	7,4	10,1	29,8	42,9	52,6	100	100	100	100
	m	4,9	3,6	5,8	18,1	27,6	32,7	100	100	100	100
	w	11,5	11,1	14,2	38,7	53,0	64,9	100	100	100	100
Gymnasien (G8)	z	-	-	-	-	-	-	-	34,4	34,5	26,2
	m	-	-	-	-	-	-	-	50,0	40,5	23,5
	w	-	-	-	-	-	-	-	14,3	26,6	29,3
Gymnasien (G9)	z	14,8	13,7	14,5	14,6	14,0	14,1	14,0	14,3	14,4	13,5
	m	11,5	10,4	10,4	10,7	9,6	9,9	10,1	10,7	10,8	9,0
	w	17,8	16,3	17,7	17,5	17,4	17,5	17,1	17,4	17,2	17,0
Integrierte Gesamtschulen	z	-	-	-	-	-	0,3	0,5	0,8	0,8	1,2
	m	-	-	-	-	-	0,4	0,5	0,6	0,5	1,2
	w	-	-	-	-	-	0,1	0,5	1,0	1,1	1,2
Freie Waldorfschulen	z	100	100	100	100	100	100	100	100	100	100
	m	100	100	100	100	100	100	100	100	100	100
	w	100	100	100	100	100	100	100	100	100	100

3.1 Absolventen/Abgänger nach Schularten und Geschlecht 1992-2017

Anteil an öffentlichen und privaten Schulen zusammen in Prozent

Schulart/Geschlecht		1992 ¹	2009	2010	2011	2012	2013	2014	2015	2016	2017
Förderschulen	z	11,3	15,0	15,5	16,9	17,2	16,7	15,5	16,8	16,4	15,3
	m	12,8	17,0	18,5	21,2	20,7	19,3	19,3	20,5	19,8	18,4
	w	8,8	11,6	10,3	10,3	11,5	12,4	8,9	10,5	11,0	10,1
Abendgymnasien	z	-	-	-	-	-	-	-	-	-	49,0
	m	-	-	-	-	-	-	-	-	-	50,0
	w	-	-	-	-	-	-	-	-	-	48,6
Kollegs	z	46,9	40,9	33,1	54,2	51,4	52,4	30,4	31,4	47,3	27,3
	m	38,2	36,6	25,3	59,1	47,9	50,4	33,7	27,3	43,5	27,2
	w	54,7	45,3	39,8	48,6	55,2	54,9	26,8	36,4	52,0	27,4
Berufliche Schulen	z	4,8	5,7	6,0	6,1	6,3	6,0	6,1	6,4	6,5	6,7
	m	2,8	3,9	4,1	4,1	4,4	4,1	4,0	4,3	4,2	4,5
	w	7,1	7,9	8,4	8,6	8,6	8,4	8,7	9,1	9,3	9,5
Teilzeit-Berufsschulen	z	1,4	1,5	1,8	1,7	2,4	2,1	1,9	2,1	2,0	2,2
	m	2,0	1,8	2,2	1,9	2,7	2,5	2,2	2,4	2,2	2,3
	w	0,7	1,0	1,3	1,4	1,9	1,6	1,6	1,7	1,8	1,9
Berufsvorbereitungsjahr	z	3,5	8,2	9,6	9,6	6,6	9,3	10,4	10,2	7,9	7,9
	m	1,8	7,7	9,7	10,7	7,2	8,6	10,9	11,5	8,7	7,7
	w	5,7	9,0	9,5	7,8	5,6	10,4	9,5	7,9	6,1	8,5
Berufsgrundbildungsjahr in vollzeitschulischer Form	z	6,3	-	-	-	-	-	-	-	-	-
	m	4,6	-	-	-	-	-	-	-	-	-
	w	8,0	-	-	-	-	-	-	-	-	-
Berufsaufbauschulen	z	2,1	-	-	-	-	-	-	-	-	-
	m	-	-	-	-	-	-	-	-	-	-
	w	11,3	-	-	-	-	-	-	-	-	-
Berufsfachschulen	z	12,1	9,8	10,3	11,1	10,6	10,3	10,5	10,2	10,3	10,7
	m	6,6	6,7	6,8	7,7	8,1	7,4	7,1	6,9	7,0	7,4
	w	15,5	12,7	13,5	14,4	12,9	13,1	13,7	13,5	13,6	14,0
Berufsoberschulen/Technische Oberschulen	z	-	1,5	1,4	1,5	1,3	1,5	1,8	1,8	1,9	1,8
	m	-	0,8	0,9	1,3	1,0	1,3	1,6	1,7	1,9	1,1
	w	-	2,5	2,1	1,8	1,6	1,9	2,2	1,8	2,0	2,9
Fachoberschulen	z	0,8	-	-	-	-	-	-	-	-	4,9
	m	0,0	-	-	-	-	-	-	-	-	4,4
	w	2,9	-	-	-	-	-	-	-	-	5,4
Fachschulen	z	28,7	22,7	23,3	22,0	23,0	21,2	20,5	21,8	22,0	22,2
	m	10,5	11,5	9,7	8,6	9,8	9,1	8,7	9,7	11,1	11,3
	w	48,6	31,4	33,5	31,5	32,2	29,5	27,8	28,9	27,6	27,9
Zusammen	z	6,1	6,7	7,2	7,5	7,4	7,3	7,3	7,7	8,3	8,0
	m	4,2	4,8	5,1	5,3	5,3	5,1	5,1	5,5	5,9	5,5
	w	8,3	8,9	9,5	9,9	9,8	9,8	9,8	10,2	10,9	10,8
<i>Schulen des Gesundheitswesens</i>	z	67,4	77,3	70,1	71,5	71,6	73,0	71,1	66,3	61,2	58,4
	m	78,8	85,4	77,9	79,8	81,3	78,7	80,4	78,2	69,0	67,3
	w	65,2	74,9	67,3	68,7	68,6	71,1	68,1	62,7	59,0	56,0
Saarland											
Allgemeinbildende Schulen¹⁷	z	8,2	9,6	8,2	8,2	8,7	8,8	8,5	9,4	8,5	8,3
	m	8,1	8,8	7,4	7,5	7,6	7,9	7,4	8,9	8,1	7,4
	w	8,4	10,4	9,0	9,0	9,9	9,6	9,5	9,9	8,9	9,3
Hauptschulen	z	3,9	100	100	100	100	100	100	-	-	-
	m	4,0	100	100	100	100	100	100	-	-	-
	w	3,7	100	100	100	100	100	100	-	-	-
Schularten mit mehreren Bildungsgängen	z	-	1,8	1,6	1,8	2,0	1,9	1,8	2,1	100	100
	m	-	2,0	1,7	1,6	1,7	2,1	2,0	2,2	100	100
	w	-	1,5	1,6	1,9	2,5	1,6	1,6	2,0	-	-
Realschulen	z	8,3	100	100	100	100	100	100	100	100	100
	m	7,8	100	100	100	100	100	100	100	100	100
	w	8,8	100	100	100	100	100	100	100	100	100
Gymnasien (G8)	z	-	15,0	14,1	14,3	14,4	13,6	13,3	11,8	13,6	12,7
	m	-	13,6	12,8	13,4	13,5	11,9	12,1	10,7	13,5	11,9
	w	-	16,0	15,2	14,9	15,1	14,9	14,4	12,7	13,7	13,4
Gymnasien (G9)	z	15,7	15,9	-	-	-	-	-	-	-	-
	m	15,8	14,7	-	-	-	-	-	-	-	-
	w	15,6	16,8	-	-	-	-	-	-	-	-
Integrierte Gesamtschulen	z	-	-	-	0,3	0,7	0,6	0,6	1,2	2,9	3,1
	m	-	-	-	0,3	0,8	0,4	0,3	2,1	2,8	2,7
	w	-	-	-	0,2	0,5	0,7	0,9	0,3	3,0	3,5
Freie Waldorfschulen	z	100	100	100	100	100	100	100	100	100	100
	m	100	100	100	100	100	100	100	100	100	100
	w	100	100	100	100	100	100	100	100	100	100
Förderschulen	z	7,4	8,0	9,2	9,4	7,7	10,0	7,9	10,8	9,6	6,3
	m	9,1	8,8	9,7	11,4	9,5	11,3	9,4	12,7	9,6	7,3
	w	4,8	6,5	8,2	6,1	4,8	8,0	5,5	7,6	9,7	4,1
Kollegs	z	-	-	-	-	-	-	-	-	-	-
	m	-	-	-	-	-	-	-	-	-	-
	w	-	-	-	-	-	-	-	-	-	-
Berufliche Schulen	z	11,6	2,0	2,7	2,8	3,4	3,6	3,6	3,9	4,0	5,7
	m	16,7	1,9	2,5	3,1	3,6	3,6	3,6	4,4	4,4	6,6
	w	4,9	2,2	3,0	2,5	3,2	3,5	3,6	3,3	3,5	4,6
Teilzeit-Berufsschulen	z	5,4	1,1	1,4	1,4	1,8	1,3	1,4	1,2	1,7	2,1
	m	9,2	1,2	1,4	1,6	2,1	1,3	1,5	1,4	1,9	2,2
	w	1,2	1,0	1,4	1,2	1,4	1,2	1,3	0,9	1,4	1,9

3.1 Absolventen/Abgänger nach Schularten und Geschlecht 1992-2017

Anteil an öffentlichen und privaten Schulen zusammen in Prozent

Schulart/Geschlecht		1992 ¹	2009	2010	2011	2012	2013	2014	2015	2016	2017
Berufsgrundbildungsjahr in vollzeitschulischer Form	z	9,3	-	-	-	-	-	-	-	-	-
	m	12,0	-	-	-	-	-	-	-	-	-
	w	4,7	-	-	-	-	-	-	-	-	-
Berufsaufbauschulen	z	57,1	-	-	-	-	-	-	-	-	-
	m	56,2	-	-	-	-	-	-	-	-	-
	w	70,0	-	-	-	-	-	-	-	-	-
Berufsfachschulen	z	2,7	-	3,3	-	-	2,7	2,7	2,8	1,4	3,2
	m	1,9	-	3,6	-	-	1,3	1,4	1,4	1,2	3,4
	w	3,3	-	3,1	-	-	3,9	4,0	4,1	1,7	3,0
Fachoberschulen	z	11,5	2,0	2,1	2,4	2,5	3,1	2,9	3,2	2,7	2,9
	m	13,6	2,1	2,1	2,0	1,6	3,3	2,6	3,4	1,9	1,9
	w	7,4	1,9	2,1	2,9	3,4	2,8	3,2	3,0	3,5	4,1
Fachschulen	z	55,5	28,0	29,9	52,8	67,9	42,5	39,6	45,3	36,3	56,6
	m	59,0	25,1	28,0	64,4	83,4	51,4	52,5	61,8	53,9	85,0
	w	44,4	30,7	31,9	40,8	53,0	33,5	28,4	28,4	22,1	31,9
Zusammen	z	10,2	5,6	5,0	5,1	5,7	5,8	5,7	6,2	5,9	6,9
	m	13,2	5,0	4,4	4,8	5,3	5,4	5,2	6,1	5,9	6,9
	w	6,5	6,4	5,6	5,3	6,1	6,4	6,4	6,3	5,9	6,8
<i>Schulen des Gesundheitswesens</i>	z	55,9	92,7	72,7	87,3	79,3	84,7	89,0	85,8	85,6	88,0
	m	56,5	90,9	84,6	93,3	87,2	89,1	92,5	90,1	85,9	89,1
	w	55,8	93,1	70,5	86,1	77,6	83,6	88,1	84,8	85,6	87,8
Sachsen											
Allgemeinbildende Schulen	z	-	4,2	5,2	6,5	7,1	8,1	8,9	9,5	9,6	10,2
	m	-	4,1	4,9	6,1	6,9	7,8	8,9	9,6	9,6	10,2
	w	-	4,3	5,5	6,9	7,3	8,4	8,9	9,4	9,6	10,3
Schularten mit mehreren Bildungsgängen	z	-	2,8	3,3	5,2	6,4	7,5	8,3	9,2	9,8	9,7
	m	-	2,8	3,4	4,7	6,3	7,1	8,4	9,3	9,9	9,7
	w	-	2,8	3,1	5,8	6,6	7,9	8,0	9,2	9,6	9,8
Gymnasien (G8)	z	-	5,5	8,3	9,3	8,8	10,3	10,8	10,4	10,1	11,5
	m	-	5,4	7,7	9,5	8,7	10,4	11,1	10,8	10,2	11,9
	w	-	5,6	8,8	9,0	8,9	10,2	10,6	10,2	10,0	11,1
Gymnasien (G9)	z	-	-	-	-	-	-	-	-	-	-
	m	-	-	-	-	-	-	-	-	-	-
	w	-	-	-	-	-	-	-	-	-	-
Freie Waldorfschulen	z	-	100	100	100	100	100	100	100	100	100
	m	-	100	100	100	100	100	100	100	100	100
	w	-	100	100	100	100	100	100	100	100	100
Förderschulen	z	-	4,8	5,2	4,0	3,8	3,6	4,0	5,4	4,8	6,2
	m	-	5,3	5,6	4,4	4,7	4,4	4,5	6,4	5,0	7,1
	w	-	4,0	4,7	3,4	2,6	2,4	3,2	4,0	4,4	4,9
Abendrealschulen	z	-	-	-	-	-	-	-	-	-	-
	m	-	-	-	-	-	-	-	-	-	-
	w	-	-	-	-	-	-	-	-	-	-
Kollegs	z	-	2,5	3,5	5,2	8,8	12,9	9,1	12,2	10,7	8,8
	m	-	3,8	2,4	4,5	10,1	12,5	12,0	9,8	9,4	9,3
	w	-	1,1	4,5	5,8	7,3	13,5	5,5	15,8	12,5	7,7
Externe	z	-	-	-	-	-	0,2	-	-	-	-
	w	-	-	-	-	-	0,7	-	-	-	-
Berufliche Schulen	z	-	26,5	27,1	26,8	29,3	30,7	30,6	30,9	29,6	29,4
	m	-	17,8	17,7	17,9	19,9	20,4	21,6	21,0	19,7	20,1
	w	-	35,9	36,9	36,2	38,7	40,7	39,5	40,6	39,5	39,5
Teilzeit-Berufsschulen	z	-	4,4	4,4	4,3	4,6	4,1	4,7	3,9	4,1	4,4
	m	-	4,2	4,4	4,1	4,2	4,0	4,7	4,0	3,8	4,1
	w	-	4,8	4,4	4,6	5,1	4,3	4,8	3,8	4,5	4,9
Berufsvorbereitungsjahr	z	-	37,1	39,1	37,2	38,2	37,3	36,9	37,1	31,3	32,8
	m	-	36,9	37,7	36,2	38,9	36,4	35,7	37,1	28,4	30,7
	w	-	37,5	41,3	38,5	37,0	38,5	38,7	37,2	37,0	37,2
Berufsgrundbildungsjahr in vollzeitschulischer Form	z	-	4,0	4,5	8,8	8,2	1,2	10,0	8,7	11,8	11,6
	m	-	2,6	3,0	9,2	5,4	1,3	7,1	6,7	8,4	8,3
	w	-	6,5	6,8	8,3	12,2	1,0	13,8	11,8	16,1	16,2
Berufsfachschulen ¹⁸	z	-	72,6	74,2	73,1	76,1	76,8	75,0	75,1	73,2	72,3
	m	-	71,0	72,9	72,4	78,3	79,2	79,6	78,0	77,0	75,5
	w	-	73,2	74,6	73,3	75,4	76,0	73,4	74,2	72,2	71,4
Fachgymnasien	z	-	1,9	2,6	3,3	4,5	4,6	6,4	8,6	10,0	14,3
	m	-	0,8	1,0	3,1	3,4	3,5	5,4	7,3	8,1	11,0
	w	-	2,9	3,9	3,6	5,6	5,7	7,4	9,7	11,5	17,2
Fachoberschulen	z	-	27,1	28,3	27,9	27,7	27,4	26,9	32,4	34,4	37,9
	m	-	22,6	24,1	24,3	24,4	23,1	23,3	28,0	30,2	34,3
	w	-	31,4	32,5	31,9	31,3	32,3	30,2	36,3	38,5	41,1
Fachschulen	z	-	50,5	55,0	51,0	56,7	58,8	60,0	60,2	61,5	57,2
	m	-	36,0	35,4	36,2	40,5	38,6	42,8	41,3	43,0	36,0
	w	-	64,5	71,5	66,3	69,4	72,0	72,2	73,5	74,1	72,0
Zusammen	z	-	18,5	20,1	20,0	21,1	21,4	21,0	21,0	20,1	20,3
	m	-	13,0	13,6	14,0	15,1	15,1	15,8	15,7	14,8	15,4
	w	-	24,3	26,9	26,5	27,3	27,7	26,2	26,4	25,5	25,6

3.1 Absolventen/Abgänger nach Schularten und Geschlecht 1992-2017

Anteil an öffentlichen und privaten Schulen zusammen in Prozent

Schulart/Geschlecht		1992 ¹	2009	2010	2011	2012	2013	2014	2015	2016	2017
Sachsen-Anhalt											
Allgemeinbildende Schulen¹⁹											
	z	0,1	3,5	3,9	4,4	4,6	5,6	6,0	6,4	7,1	7,7
	m	0,1	3,2	3,9	4,1	4,4	5,5	6,4	6,6	6,9	7,9
	w	0,0	3,9	3,9	4,6	4,7	5,7	5,6	6,2	7,2	7,6
Schularten mit mehreren Bildungsgängen	z	-	0,7	1,3	1,6	1,9	2,9	3,6	3,7	4,0	4,4
	m	-	0,7	1,6	1,8	2,2	2,8	4,1	3,9	4,0	4,5
	w	-	0,7	0,9	1,5	1,6	3,0	3,2	3,3	4,0	4,3
Realschulen	z	-	-	-	-	-	-	-	-	-	-
	m	-	-	-	-	-	-	-	-	-	-
	w	-	-	-	-	-	-	-	-	-	-
Gymnasien (G8)	z	-	7,1	8,9	9,4	8,8	10,6	10,0	10,5	11,3	11,2
	m	-	6,8	9,3	9,0	8,5	11,0	10,8	10,9	11,3	11,8
	w	-	7,2	8,5	9,7	9,0	10,3	9,2	10,1	11,4	10,7
Gymnasien (G9)	z	-	-	-	-	-	-	-	-	-	-
	m	-	-	-	-	-	-	-	-	-	-
	w	-	-	-	-	-	-	-	-	-	-
Integrierte Gesamtschulen	z	-	-	-	2,3	8,3	6,3	15,3	18,4	21,7	30,8
	m	-	-	-	3,4	7,4	6,8	17,1	21,9	24,4	33,5
	w	-	-	-	1,2	9,3	6,0	13,5	15,2	18,8	27,7
Freie Waldorfschulen	z	-	100	100	100	100	100	100	100	100	100
	m	-	100	100	100	100	100	100	100	100	100
	w	-	100	100	100	100	100	100	100	100	100
Förderschulen	z	0,2	3,3	3,2	3,8	3,9	3,7	3,8	3,1	4,5	4,2
	m	-	3,7	3,8	4,2	4,4	4,2	5,3	4,1	5,9	5,6
	w	0,6	2,5	2,2	3,2	3,1	2,9	1,3	1,3	2,0	1,8
Kollegs	z	100	-	-	-	-	-	-	-	-	-
	m	100	-	-	-	-	-	-	-	-	-
	w	100	-	-	-	-	-	-	-	-	-
Externe	z	-	-	-	-	-	-	-	-	-	-
	m	-	-	-	-	-	-	-	-	-	-
	w	-	-	-	-	-	-	-	-	-	-
Berufliche Schulen⁶											
	z	0,2	13,2	12,2	12,2	14,3	16,2	15,6	16,2	16,3	14,0
	m	0,1	6,3	5,1	5,3	6,1	7,1	6,9	6,7	6,9	5,6
	w	0,3	20,7	19,9	19,8	23,0	25,3	24,3	25,9	26,0	23,4
Teilzeit-Berufsschulen	z	-	0,2	0,3	0,3	0,4	0,3	0,4	0,4	0,4	0,2
	m	-	0,2	0,3	0,2	0,4	0,4	0,4	0,4	0,5	0,2
	w	-	0,4	0,3	0,4	0,3	0,3	0,3	0,4	0,2	0,3
Berufsfachschulen	z	-	47,6	47,2	47,5	50,4	54,7	48,3	50,3	49,8	44,9
	m	-	45,9	43,0	44,7	46,4	50,8	44,6	45,2	44,9	45,1
	w	-	48,2	48,5	48,3	51,4	55,8	49,4	51,7	51,2	44,8
Fachoberschulen	z	-	7,5	6,4	5,9	7,8	6,8	9,3	12,3	13,9	14,6
	m	-	4,7	4,4	4,1	5,6	4,3	8,1	9,5	10,4	10,2
	w	-	10,6	8,5	7,8	10,4	9,8	10,6	15,2	17,4	19,0
Fachschulen	z	1,2	51,2	43,7	49,1	48,2	48,7	54,8	55,6	56,8	59,1
	m	0,8	46,3	27,9	38,6	36,9	32,7	39,7	33,7	40,6	39,2
	w	1,3	53,6	50,9	54,3	54,3	57,5	61,6	65,6	62,9	65,3
Zusammen											
	z	0,1	9,3	9,1	9,2	10,2	11,5	10,9	11,2	11,5	10,8
	m	0,1	5,1	4,6	4,9	5,4	6,4	6,6	6,6	6,9	6,8
	w	0,1	13,8	13,9	13,9	15,3	16,8	15,4	16,0	16,5	15,2
<i>Schulen des Gesundheitswesens</i>											
	z	-	46,4	51,6	54,8	62,3	60,2	68,3	68,7	58,0	61,2
	m	-	55,8	61,4	72,1	75,3	67,2	78,4	80,3	73,6	77,5
	w	-	42,3	47,6	46,7	56,0	57,1	62,7	61,0	51,3	51,3
Schleswig-Holstein											
Allgemeinbildende Schulen²⁰											
	z	3,4	3,6	3,5	3,6	3,6	3,9	4,2	4,0	3,7	4,2
	m	3,6	3,4	3,5	3,5	3,6	3,6	4,0	4,1	3,6	4,2
	w	3,2	3,9	3,6	3,8	3,6	4,1	4,4	3,9	3,8	4,1
Hauptschulen	z	2,8	1,2	0,8	0,3	0,2	-	-	-	-	-
	m	2,9	1,1	0,8	0,1	0,2	-	-	-	-	-
	w	2,7	1,3	0,8	0,4	0,2	-	-	-	-	-
Schularten mit mehreren Bildungsgängen	z	-	-	-	-	-	0,9	1,4	0,9	1,3	0,7
	m	-	-	-	-	-	0,9	1,1	1,1	1,3	0,8
	w	-	-	-	-	-	1,1	1,7	0,8	1,3	0,5
Realschulen	z	2,4	1,6	1,6	0,9	0,5	0,5	0,6	2,5	67,8	-
	m	2,4	1,6	1,8	1,0	0,5	0,8	0,7	3,6	66,7	-
	w	2,3	1,6	1,4	0,8	0,4	0,3	0,6	1,4	69,0	-
Gymnasien (G8)	z	-	-	-	-	-	-	9,7	5,4	1,8	1,4
	m	-	-	-	-	-	-	10,3	5,6	2,2	1,8
	w	-	-	-	-	-	-	9,1	5,2	1,4	0,9
Gymnasien (G9)	z	3,3	4,0	3,6	3,1	3,2	2,6	3,0	2,4	2,5	22,3
	m	4,1	4,4	3,8	3,2	3,5	2,7	3,1	2,4	2,4	21,3
	w	2,6	3,7	3,5	3,1	3,0	2,4	3,0	2,4	2,6	23,2
Integrierte Gesamtschulen	z	2,8	7,6	6,0	9,5	8,1	6,6	4,1	3,2	3,3	3,4
	m	3,6	8,2	6,7	9,9	8,4	5,9	3,6	3,3	3,0	3,2
	w	2,0	7,1	5,3	9,1	7,9	7,3	4,8	3,2	3,5	3,5
Freie Waldorfschulen	z	100	100	100	100	100	100	100	100	100	100
	m	100	100	100	100	100	100	100	100	100	100
	w	100	100	100	100	100	100	100	100	100	100
Förderschulen	z	4,1	5,1	4,6	5,5	5,4	7,2	6,0	9,4	6,1	8,8
	m	3,6	4,5	4,0	4,6	4,6	5,8	6,0	8,9	6,0	8,7
	w	5,0	6,3	5,6	6,9	6,7	9,4	6,2	10,2	6,3	9,0

3.1 Absolventen/Abgänger nach Schularten und Geschlecht 1992-2017

Anteil an öffentlichen und privaten Schulen zusammen in Prozent

Schulart/Geschlecht		1992 ¹	2009	2010	2011	2012	2013	2014	2015	2016	2017
Berufliche Schulen	z	4,2	1,8	1,9	2,1	2,3	2,0	1,9	2,0	2,2	1,9
	m	4,9	1,7	2,0	1,9	2,2	2,2	2,1	2,2	2,3	2,1
	w	3,3	1,8	1,9	2,3	2,4	1,8	1,6	1,7	2,0	1,7
Berufsvorbereitungsjahr	z	0,4	-	-	-	-	-	-	-	-	-
	m	0,4	-	-	-	-	-	-	-	-	-
	w	0,5	-	-	-	-	-	-	-	-	-
Berufsgrundbildungsjahr in vollzeitschulischer Form	z	0,7	0,6	0,6	0,9	-	0,4	1,4	1,5	1,5	1,0
	m	0,7	0,3	0,7	1,0	-	0,4	1,0	1,9	1,2	0,6
	w	0,7	3,4	-	-	-	-	3,0	-	3,2	3,2
Berufsfachschulen	z	11,7	4,9	5,6	5,5	6,0	5,4	4,3	4,5	4,9	4,1
	m	12,4	4,4	5,3	4,3	5,0	5,4	5,1	4,4	4,8	4,4
	w	11,3	5,4	5,8	6,6	6,9	5,3	3,6	4,7	5,1	3,9
Berufsoberschulen/Technische Oberschulen	z	-	1,2	2,4	2,4	2,6	2,5	3,8	3,5	3,4	3,4
	m	-	1,9	2,0	2,1	3,2	4,3	5,0	4,1	3,8	3,6
	w	-	0,5	2,7	2,7	2,0	0,5	2,6	2,7	3,0	3,1
Fachgymnasien	z	1,6	1,4	0,9	0,9	1,5	0,9	0,8	1,7	1,3	1,3
	m	1,8	1,5	1,2	1,2	1,2	1,0	1,2	1,9	1,3	1,9
	w	1,5	1,3	0,8	0,7	1,7	0,8	0,4	1,5	1,2	0,8
Fachoberschulen	z	1,7	0,4	0,7	0,3	-	0,2	-	0,4	-	-
	m	1,3	0,5	0,8	0,5	-	0,1	-	0,5	-	-
	w	3,1	0,3	0,7	-	-	0,5	-	0,2	-	-
Fachschulen	z	23,7	17,0	17,9	20,8	20,6	19,3	19,3	18,5	19,3	17,7
	m	33,6	25,3	24,9	26,7	28,1	28,0	25,2	27,3	27,4	26,0
	w	11,2	9,3	10,0	15,0	12,6	10,7	13,5	10,0	11,7	10,4
Fachakademien/Berufsakademien ⁷	z	100	-	-	-	-	-	-	-	-	-
	m	100	-	-	-	-	-	-	-	-	-
	w	100	-	-	-	-	-	-	-	-	-
Zusammen	z	3,9	2,6	2,6	2,7	2,8	2,7	2,8	2,8	2,9	2,9
	m	4,4	2,4	2,5	2,5	2,7	2,7	2,8	2,9	2,9	3,0
	w	3,3	2,7	2,6	2,9	2,9	2,7	2,8	2,7	3,0	2,9
<i>Schulen des Gesundheitswesens</i>	z	36,2	98,0	97,1	96,8	95,2	66,8	75,9	71,3	69,0	68,2
	m	40,5	97,9	93,3	94,4	90,8	74,7	80,8	74,3	72,2	68,8
	w	35,2	98,0	98,5	97,8	97,2	63,7	73,7	70,1	67,9	68,0
Thüringen											
Allgemeinbildende Schulen	z	0,0	4,9	6,1	6,7	7,2	6,5	6,9	6,6	6,8	7,3
	m	0,0	5,2	6,3	7,1	7,8	6,8	6,8	6,4	7,1	7,5
	w	0,0	4,5	6,0	6,3	6,6	6,2	7,0	6,8	6,4	7,1
Schularten mit mehreren Bildungsgängen	z	-	2,4	2,7	3,2	3,5	3,0	3,2	2,7	3,1	3,5
	m	-	2,6	2,7	3,4	3,8	3,2	3,2	2,8	3,3	3,6
	w	-	2,2	2,7	3,0	3,3	2,8	3,2	2,6	2,8	3,5
Gymnasien (G8)	z	-	4,4	6,9	7,8	8,1	8,2	9,3	8,5	7,4	7,9
	m	-	4,2	6,3	7,5	8,3	8,1	8,4	7,2	7,7	7,5
	w	-	4,5	7,4	8,0	7,8	8,4	10,0	9,5	7,3	8,2
Gymnasien (G9)	z	-	-	-	-	-	-	-	-	-	-
	m	-	-	-	-	-	-	-	-	-	-
	w	-	-	-	-	-	-	-	-	-	-
Integrierte Gesamtschulen	z	-	2,3	2,4	2,2	2,1	8,1	6,7	7,0	8,1	8,2
	m	-	2,7	3,0	1,2	1,8	7,8	7,7	7,4	7,3	8,4
	w	-	2,0	2,0	3,0	2,4	8,5	5,6	6,5	9,0	8,0
Freie Waldorfschulen	z	-	100	100	100	100	100	100	100	100	100
	m	-	100	100	100	100	100	100	100	100	100
	w	-	100	100	100	100	100	100	100	100	100
Förderschulen	z	0,8	17,4	19,1	21,2	27,4	20,8	20,4	22,3	26,4	23,2
	m	0,8	19,5	21,3	23,3	29,4	22,9	21,7	23,3	27,8	25,6
	w	0,9	14,1	15,3	18,1	23,6	17,3	18,2	20,5	24,1	19,0
Berufliche Schulen	z	1,6	15,2	16,6	16,7	17,6	18,8	18,6	18,7	18,7	18,8
	m	1,2	9,0	9,9	10,5	10,5	11,6	11,3	12,1	10,6	11,0
	w	2,0	22,0	24,1	23,4	25,1	26,5	26,3	25,4	27,2	27,5
Teilzeit-Berufsschulen	z	-	2,2	2,3	2,3	1,8	2,3	2,1	1,9	2,1	2,4
	m	-	2,3	2,2	2,4	2,0	2,4	2,1	1,9	2,0	2,3
	w	-	2,0	2,5	2,2	1,6	2,1	2,1	1,9	2,3	2,8
Berufsvorbereitungsjahr	z	8,2	9,4	12,2	12,9	14,5	16,7	13,6	12,9	13,2	16,7
	m	9,0	10,4	13,0	13,5	16,1	15,1	14,4	13,2	12,4	16,2
	w	6,5	7,6	11,0	11,9	11,8	19,5	11,9	12,4	15,1	18,5
Berufsgrundbildungsjahr in vollzeitschulischer Form	z	21,3	-	-	-	-	-	-	-	-	-
	m	10,4	-	-	-	-	-	-	-	-	-
	w	23,9	-	-	-	-	-	-	-	-	-
Berufsfachschulen ¹⁸	z	3,4	41,9	44,9	43,4	44,3	46,5	46,1	45,0	45,5	45,8
	m	2,9	31,0	34,1	33,8	34,6	38,3	38,9	39,7	33,7	35,9
	w	3,4	47,0	49,8	47,5	48,4	49,8	49,1	47,2	49,6	49,6
Fachgymnasien	z	-	-	-	-	-	-	-	-	-	1,2
	m	-	-	-	-	-	-	-	-	-	1,3
	w	-	-	-	-	-	-	-	-	-	1,1
Fachoberschulen	z	-	5,6	3,8	6,3	5,7	5,6	5,8	6,0	5,9	4,9
	m	-	3,7	3,7	4,5	4,3	5,2	5,5	5,0	5,5	4,5
	w	-	7,4	3,9	8,4	7,2	6,1	6,0	7,0	6,4	5,2

3.1 Absolventen/Abgänger nach Schularten und Geschlecht 1992-2017

Anteil an öffentlichen und privaten Schulen zusammen in Prozent

Schulart/Geschlecht		1992 ¹	2009	2010	2011	2012	2013	2014	2015	2016	2017
Fachschulen ¹⁸	z	2,8	43,2	46,8	47,9	44,9	44,6	45,5	44,1	47,2	47,0
	m	1,0	33,4	38,4	42,0	33,5	36,7	33,8	37,6	38,4	34,3
	w	3,4	49,8	53,2	52,6	55,0	50,9	54,5	49,0	54,1	55,1
	Zusammen	0,7	11,2	12,8	13,1	13,6	13,4	13,0	12,7	12,7	13,0
	m	0,4	7,6	8,6	9,3	9,5	9,5	9,1	9,2	8,8	9,2
	w	0,9	15,1	17,3	17,2	18,0	17,6	17,0	16,4	16,6	17,1
Deutschland											
Allgemeinbildende Schulen	z	6,4	8,3	8,6	9,1	9,3	9,8	9,4	9,6	9,8	10,0
	m	5,1	7,1	7,3	7,7	8,0	8,3	8,1	8,3	8,5	8,7
	w	7,8	9,5	10,0	10,6	10,6	11,3	10,8	11,0	11,2	11,4
Hauptschulen	z	1,8	2,2	2,5	2,7	2,9	3,0	3,1	3,2	3,1	3,5
	m	1,8	2,2	2,5	2,7	2,8	2,9	3,0	2,9	3,0	3,4
	w	1,9	2,3	2,5	2,8	3,1	3,0	3,2	3,4	3,3	3,6
Schularten mit mehreren Bildungsgängen	z	-	1,8	2,3	3,1	3,7	4,4	4,3	4,6	5,2	5,4
	m	-	1,8	2,4	3,1	3,8	4,3	4,4	4,7	5,2	5,2
	w	-	1,8	2,2	3,2	3,6	4,5	4,2	4,5	5,2	5,6
Realschulen	z	7,8	9,3	9,5	10,1	9,9	10,0	10,5	10,6	10,4	10,8
	m	4,7	6,5	6,8	7,0	6,9	6,9	7,2	7,3	7,0	7,5
	w	10,7	12,0	12,3	13,2	13,0	13,0	13,8	13,8	13,9	14,2
Gymnasien (G8)	z	-	6,7	8,2	10,0	10,1	12,1	12,1	12,0	12,3	12,3
	m	-	6,6	7,7	8,4	8,7	10,4	10,6	10,4	10,9	10,9
	w	-	6,8	8,7	11,3	11,3	13,5	13,3	13,4	13,5	13,5
Gymnasien (G9)	z	10,3	11,7	11,9	11,9	12,9	13,7	9,6	10,1	10,2	11,5
	m	8,7	10,0	10,0	10,2	11,3	11,4	7,8	8,3	8,4	9,4
	w	11,8	13,1	13,4	13,4	14,3	15,5	11,0	11,6	11,7	13,2
Integrierte Gesamtschulen	z	1,0	2,9	2,9	3,4	3,5	3,7	4,0	4,3	4,6	4,7
	m	1,0	3,0	2,9	3,4	3,6	3,7	4,0	4,3	4,6	4,7
	w	1,0	2,8	2,9	3,4	3,4	3,6	3,9	4,3	4,7	4,7
Freie Waldorfschulen	z	100	100	100	100	100	100	100	100	100	100
	m	100	100	100	100	100	100	100	100	100	100
	w	100	100	100	100	100	100	100	100	100	100
Förderschulen	z	12,3	16,1	16,7	17,5	18,3	18,3	19,3	19,5	20,3	21,0
	m	12,9	17,5	18,1	19,1	20,0	19,6	20,7	21,3	21,8	22,4
	w	11,4	13,8	14,4	14,8	15,6	16,0	16,9	16,5	17,9	18,5
Abendhauptschulen	z	-	-	3,2	8,0	8,1	6,5	7,0	8,3	9,4	7,0
	m	-	-	3,7	7,9	9,5	6,5	9,6	8,3	10,1	8,5
	w	-	-	2,6	8,2	6,4	6,3	4,1	8,3	8,6	5,0
Abendrealschulen	z	18,8	19,7	18,9	18,0	17,3	17,1	16,3	17,6	15,6	15,2
	m	20,3	18,0	18,1	18,5	16,3	16,5	15,6	17,3	15,4	14,2
	w	16,7	21,4	19,7	17,4	18,7	17,7	17,1	17,9	15,8	16,5
Abendgymnasien	z	8,5	16,8	19,5	19,1	17,9	18,5	21,4	22,3	22,9	24,8
	m	7,4	15,0	18,5	18,2	17,3	16,4	21,0	19,4	21,7	24,0
	w	9,5	18,4	20,3	19,9	18,5	20,4	21,7	25,1	24,1	25,6
Kollegs	z	22,7	18,0	16,1	19,6	19,2	18,8	17,6	18,3	19,5	20,3
	m	24,0	19,7	15,5	19,5	18,9	18,4	18,0	18,6	19,2	20,2
	w	21,6	16,4	16,7	19,8	19,4	19,3	17,1	17,9	19,8	20,4
Externe	z	-	0,0	0,3	-	0,1	0,2	0,3	1,0	0,8	0,3
	m	-	0,0	0,3	-	0,1	0,2	0,2	0,9	0,7	0,3
	w	-	0,1	0,3	-	-	0,3	0,5	1,2	0,9	0,3
Berufliche Schulen	z	5,6	8,9	9,1	9,2	9,7	9,8	9,8	9,9	9,9	9,9
	m	4,8	6,7	6,8	7,0	7,3	7,3	7,3	7,3	7,1	7,3
	w	6,5	11,5	11,7	11,7	12,5	12,8	12,8	13,0	13,3	13,2
Teilzeit-Berufsschulen	z	2,1	3,1	3,2	3,2	3,2	3,2	3,2	3,1	3,0	3,2
	m	3,0	3,5	3,6	3,5	3,5	3,5	3,5	3,4	3,2	3,4
	w	1,0	2,6	2,6	2,6	2,8	2,7	2,7	2,7	2,7	2,9
Berufsvorbereitungsjahr	z	4,0	10,1	11,3	10,8	10,7	11,0	10,7	9,5	7,2	6,7
	m	3,7	10,2	11,2	10,8	11,0	10,8	10,5	9,3	6,8	6,2
	w	4,3	9,9	11,5	10,8	10,3	11,3	10,9	9,9	7,9	7,9
Berufsgrundbildungsjahr in vollzeitschulischer Form	z	2,5	2,2	3,1	4,0	3,9	4,6	4,8	4,2	3,3	3,4
	m	2,1	2,2	3,3	4,3	4,1	4,7	5,0	4,5	2,8	3,1
	w	3,4	2,2	2,8	3,4	3,7	4,5	4,4	3,7	4,8	4,2
Berufsaufbauschulen	z	3,3	-	-	-	-	-	-	-	-	-
	m	1,8	-	-	-	-	-	-	-	-	-
	w	6,6	-	-	-	-	-	-	-	-	-
Berufsfachschulen	z	13,7	19,2	18,9	19,2	20,2	20,8	20,0	19,9	19,3	19,5
	m	7,0	13,9	13,4	13,7	14,5	15,0	14,6	14,3	13,7	14,5
	w	17,7	23,1	23,3	23,8	24,8	25,6	24,5	24,7	24,3	24,0
Berufsoberschulen/Technische Oberschulen	z	0,7	0,7	0,7	1,1	1,9	1,5	1,6	2,2	1,8	1,5
	m	-	0,4	0,6	0,9	1,8	1,3	1,4	1,9	1,3	1,2
	w	2,0	1,2	0,9	1,4	2,2	1,8	1,9	2,8	2,6	2,1
Fachgymnasien	z	0,9	3,2	3,9	4,2	5,2	5,1	5,4	5,2	5,7	5,9
	m	0,7	2,0	2,3	2,7	3,3	3,3	3,6	3,5	3,7	3,9
	w	1,1	4,4	5,4	5,7	7,0	6,9	7,0	6,8	7,4	7,6
Fachoberschulen	z	3,0	8,0	7,9	8,0	8,0	8,0	8,5	9,1	8,9	9,4
	m	2,2	5,7	5,7	6,0	6,1	6,1	6,6	7,1	7,1	7,5
	w	5,0	10,2	10,1	10,0	9,8	9,9	10,3	11,0	10,6	11,3
Fachschulen	z	24,4	28,9	29,4	29,4	31,3	30,6	30,9	30,9	30,8	30,5
	m	21,5	21,4	21,0	22,4	23,5	22,5	22,6	22,6	22,1	21,9
	w	29,2	37,3	38,7	37,7	40,1	39,5	39,7	39,8	39,9	38,9

3.1 Absolventen/Abgänger nach Schularten und Geschlecht 1992-2017

Anteil an öffentlichen und privaten Schulen zusammen in Prozent

Schulart/Geschlecht		1992 ¹	2009	2010	2011	2012	2013	2014	2015	2016	2017
Fachakademien/Berufsakademien	z	64,4	65,0	65,4	64,3	66,1	68,2	69,4	67,8	69,8	66,9
	m	63,8	61,0	68,6	65,5	65,2	71,2	68,2	68,9	64,3	63,0
	w	64,5	65,6	64,9	64,0	66,3	67,7	69,7	67,6	70,6	67,5
Kollegschaften	z	1,3	-	-	-	-	-	-	-	-	-
	m	0,5	-	-	-	-	-	-	-	-	-
	w	2,4	-	-	-	-	-	-	-	-	-
Insgesamt	z	6,0	8,6	8,9	9,1	9,5	9,8	9,6	9,8	9,8	10,0
	m	4,9	6,8	7,0	7,3	7,6	7,7	7,7	7,8	7,7	7,9
	w	7,1	10,6	10,9	11,2	11,6	12,1	11,9	12,1	12,3	12,4
Schulen des Gesundheitswesens	z	46,5	67,9	68,2	69,3	75,8	76,0	75,6	75,4	74,7	74,9
	m	50,4	68,9	68,3	70,4	76,7	76,0	76,5	75,8	74,1	76,3
	w	45,7	67,6	68,2	68,9	75,5	76,1	75,2	75,3	74,9	74,6

* Abgangsjahr. Allgemeinbildende Schulen einschl. Externe.

Seit 2013 Nachweis des schulischen Teils der Fachhochschulreife unter mittlerem Schulabschluss.

In Sachsen-Anhalt seit 2012.

1 Nachweis der Schulentlassenen.

2 2012 doppelter Abiturjahrgang.

3 Kein Nachweis nach rechtlichem Status. Seit 2012 geschätzte Daten.

4 2011 doppelter Abiturjahrgang.

5 2014 teilweise Vorjahresdaten.

6 Bis 2014 einschl. Abgänger, die vor Beendigung des Schuljahres die Schulen verlassen haben. Ab 2015 sind diese Schulabbrecher nicht miteingetragen. Brandenburg bis 2012; Mecklenburg-Vorpommern bis 2001; Niedersachsen bis 1997; Nordrhein-Westfalen bis 2012; Schleswig-Holstein bis 2015.

7 Bayern: Ab 1996 nur noch Fachakademien. Berufsakademien wurden 1993 in Niedersachsen, 1996 in Bayern und Schleswig-Holstein dem Hochschulbereich zugeordnet.

8 2010 doppelter Abiturjahrgang.

9 2007 Angaben des Vorjahres, außer Externe.

10 2012-2014 doppelte Abiturjahrgänge.

11 2000 und 2007 Vorjahresdaten.

12 Von 1989 bis 2011 fand keine Erhebung statt. 2012-2013 geschätzte Daten.

13 2001 Einführung des 13. Schuljahrgangs. 2008 doppelter Abiturjahrgang.

14 Ab 2004 einschl. Schulen des Gesundheitswesens.

15 2013 doppelter Abiturjahrgang.

16 Schulart wird ab 2015 nicht mehr angeboten.

17 2009 doppelter Abiturjahrgang.

18 Einschl. Schulen des Gesundheitswesens.

19 2001 Einführung des 13. Schuljahrgangs. 2007 doppelter Abiturjahrgang.

20 2016 doppelter Abiturjahrgang.

3.2 Absolventen/Abgänger nach Abschluss-, Zeugnisarten und Geschlecht 1992-2017

Absolute Werte

Abschluss-/Zeugnisart/Geschlecht		1992 ¹	2009	2010	2011	2012 ²	2013 ³	2014	2015	2016	2017
Baden-Württemberg											
Allgemeinbildende Schulen ⁴											
	z	7 434	10 719	10 823	11 371	13 634	11 436	11 757	12 026	12 335	12 139
	m	3 406	4 994	4 936	5 248	6 236	5 316	5 567	5 667	5 826	5 803
	w	4 028	5 725	5 887	6 123	7 398	6 120	6 190	6 359	6 509	6 336
ohne Hauptschulabschluss	z	746	980	919	936	948	881	1 015	949	994	1 173
	m	430	658	606	609	652	590	694	654	657	791
	w	316	322	313	327	296	291	321	295	337	382
dar.: sopäd. Abschluss Förderschwerpunkt Lernen	z	-	309	293	278	294	238	287	251	218	214
	m	-	224	198	206	217	172	220	186	156	165
	w	-	85	95	72	77	66	67	65	62	49
sopäd. Abschluss Förderschwerpunkt geistige Entwicklung	z	-	324	284	336	348	307	365	320	316	377
	m	-	204	179	209	227	185	227	198	187	228
	w	-	120	105	127	121	122	138	122	129	149
Hauptschulabschluss	z	1 137	1 453	1 497	1 610	1 334	1 361	1 359	1 373	1 375	1 195
	m	689	961	941	1 024	876	845	876	872	898	796
	w	448	492	556	586	458	516	483	501	477	399
mittlerer Abschluss	z	2 430	3 457	3 414	3 642	3 722	4 003	4 219	4 429	4 518	4 346
	m	938	1 393	1 411	1 504	1 583	1 744	1 849	1 919	2 062	1 971
	w	1 492	2 064	2 003	2 138	2 139	2 259	2 370	2 510	2 456	2 375
dar.: schulischer Teil der Fachhochschulreife	z	-	-	-	-	-	-	288	310	347	275
	m	-	-	-	-	-	-	156	146	184	142
	w	-	-	-	-	-	-	132	164	163	133
Fachhochschulreife	z	128	365	313	310	380	306	288	345	362	355
	m	68	181	164	136	180	160	135	147	169	176
	w	60	184	149	174	200	146	153	198	193	179
allgemeine Hochschulreife ⁵	z	2 993	4 464	4 680	4 873	7 250	4 885	4 876	4 930	5 086	5 070
	m	1 281	1 801	1 814	1 975	2 945	1 977	2 013	2 075	2 040	2 069
	w	1 712	2 663	2 866	2 898	4 305	2 908	2 863	2 855	3 046	3 001
Berufliche Schulen											
	z	9 151	22 297	22 972	23 815	24 708	24 494	23 449	24 195	24 584	25 113
	m	3 140	9 583	9 815	10 297	10 529	10 303	9 851	10 029	10 250	11 354
	w	6 011	12 714	13 157	13 518	14 179	14 191	13 598	14 166	14 334	13 759
Abgänger	z	1 266	3 671	4 474	4 391	4 523	4 805	4 534	4 841	5 281	5 804
	m	571	2 017	2 510	2 437	2 481	2 564	2 461	2 548	2 982	3 481
	w	695	1 654	1 964	1 954	2 042	2 241	2 073	2 293	2 299	2 323
ohne zusätzlich erworbenem Abschluss	z	1 266	3 671	4 474	4 391	4 523	4 805	4 436	4 735	5 139	5 617
	m	571	2 017	2 510	2 437	2 481	2 564	2 428	2 514	2 933	3 428
	w	695	1 654	1 964	1 954	2 042	2 241	2 008	2 221	2 206	2 189
mit schulischem Teil der Fachhochschulreife	z	-	-	-	-	-	-	98	106	142	187
	m	-	-	-	-	-	-	33	34	49	53
	w	-	-	-	-	-	-	65	72	93	134
Absolventen	z	7 885	18 626	18 498	19 424	20 185	19 689	18 915	19 354	19 303	19 309
	m	2 569	7 566	7 305	7 860	8 048	7 739	7 390	7 481	7 268	7 873
	w	5 316	11 060	11 193	11 564	12 137	11 950	11 525	11 873	12 035	11 436
ohne zusätzlich erworbenem Abschluss	z	-	12 729	11 981	12 513	12 834	12 534	11 973	12 688	12 850	12 965
	m	-	4 536	4 053	4 317	4 374	4 145	4 041	4 221	4 195	4 777
	w	-	8 193	7 928	8 196	8 460	8 389	7 932	8 467	8 655	8 188
mit zusätzlich erworbenem Abschluss											
-Hauptschulabschluss	z	446	1 429	1 299	1 364	1 204	1 247	1 127	1 070	959	1 342
	m	286	932	828	910	785	836	722	693	619	895
	w	160	497	471	454	419	411	405	377	340	447
-mittlerer Abschluss	z	180	776	824	770	758	711	717	594	543	486
	m	94	442	469	460	452	424	379	317	292	280
	w	86	334	355	310	306	287	338	277	251	206
-Fachhochschulreife	z	626	3 121	3 700	3 909	4 117	3 930	3 882	3 742	3 601	3 227
	m	374	1 482	1 742	1 932	2 044	1 960	1 856	1 879	1 766	1 552
	w	252	1 639	1 958	1 977	2 073	1 970	2 026	1 863	1 835	1 675
-allgemeine Hochschulreife	z	115	571	694	868	1 272	1 267	1 216	1 260	1 350	1 289
	m	46	174	213	241	393	374	392	371	396	369
	w	69	397	481	627	879	893	824	889	954	920
Zusammen	z	16 585	33 016	33 795	35 186	38 342	35 930	35 206	36 221	36 919	37 252
	m	6 546	14 577	14 751	15 545	16 765	15 619	15 418	15 696	16 076	17 157
	w	10 039	18 439	19 044	19 641	21 577	20 311	19 788	20 525	20 843	20 095
Schulen des Gesundheitswesens ⁶											
	z	-	-	-	-	3 528	4 289	4 435	4 410	4 268	4 199
	m	-	-	-	-	768	905	997	1 011	899	924
	w	-	-	-	-	2 760	3 384	3 438	3 399	3 369	3 275
Abgänger	z	-	-	-	-	474	503	524	590	513	550
	m	-	-	-	-	138	159	187	190	179	163
	w	-	-	-	-	336	344	337	400	334	387
Absolventen	z	-	-	-	-	3 054	3 786	3 911	3 820	3 755	3 649
	m	-	-	-	-	630	746	810	821	720	761
	w	-	-	-	-	2 424	3 040	3 101	2 999	3 035	2 888
Bayern											
Allgemeinbildende Schulen ⁷											
	z	13 391	19 091	19 416	22 658	19 630	20 002	19 815	19 220	19 770	19 305
	m	4 351	7 193	7 357	8 272	7 362	7 515	7 389	7 262	7 403	7 449
	w	9 040	11 898	12 059	14 386	12 268	12 487	12 426	11 958	12 367	11 856
ohne Hauptschulabschluss	z	1 556	2 138	2 161	2 056	2 025	2 064	1 970	2 045	1 915	2 023
	m	914	1 288	1 286	1 283	1 208	1 206	1 130	1 261	1 158	1 245
	w	642	850	875	773	817	858	840	784	757	778
dar.: sopäd. Abschluss Förderschwerpunkt Lernen	z	-	578	467	336	343	290	293	340	298	298
	m	-	370	285	212	208	167	181	213	174	175
	w	-	208	182	124	135	123	112	127	124	123

3.2 Absolventen/Abgänger nach Abschluss-, Zeugnisarten und Geschlecht 1992-2017
Absolute Werte

Abschluss-/Zeugnisart/Geschlecht		1992 ¹	2009	2010	2011	2012 ²	2013 ³	2014	2015	2016	2017
<i>sopäd. Abschluss Förderschwerpunkt geistige Entwicklung</i>	z	-	904	990	908	961	1 013	1 088	1 102	1 034	1 148
	m	-	523	572	568	574	590	603	678	639	706
	w	-	381	418	340	387	423	485	424	395	442
Hauptschulabschluss	z	1 942	2 163	2 167	2 157	2 336	2 252	2 322	2 047	2 250	2 173
	m	986	1 261	1 256	1 253	1 332	1 291	1 324	1 223	1 333	1 275
	w	956	902	911	904	1 004	961	998	824	917	898
mittlerer Abschluss	z	7 490	10 989	10 983	11 145	11 097	11 367	11 211	10 758	11 134	10 506
	m	1 715	3 494	3 599	3 527	3 516	3 620	3 555	3 410	3 516	3 455
	w	5 775	7 495	7 384	7 618	7 581	7 747	7 656	7 348	7 618	7 051
Fachhochschulreife	z	-	2	-	-	-	-	-	-	-	-
	m	-	2	-	-	-	-	-	-	-	-
allgemeine Hochschulreife ⁸	z	2 403	3 799	4 105	7 300	4 172	4 319	4 312	4 370	4 471	4 603
	m	736	1 148	1 216	2 209	1 306	1 398	1 380	1 368	1 396	1 474
	w	1 667	2 651	2 889	5 091	2 866	2 921	2 932	3 002	3 075	3 129
Berufliche Schulen ⁹	z	11 667	17 503	18 294	18 867	18 788	18 320	18 717	15 211	15 302	14 645
	m	4 710	7 908	8 629	9 013	8 940	8 657	8 647	7 054	7 006	6 664
	w	6 957	9 595	9 665	9 854	9 848	9 663	10 070	8 157	8 296	7 981
<i>Abgänger</i>	z	291	1 309	1 397	1 561	2 145	1 883	1 843	1 759	1 723	1 802
	m	185	679	813	905	1 296	1 130	1 054	981	990	1 078
	w	106	630	584	656	849	753	789	778	733	724
ohne zusätzlich erworbenem Abschluss	z	291	1 303	1 389	1 557	2 140	1 878	1 842	1 754	1 721	1 799
	m	185	673	806	902	1 292	1 126	1 053	976	988	1 075
	w	106	630	583	655	848	752	789	778	733	724
-mittlerer Abschluss	z	-	6	8	4	5	5	1	5	2	3
	m	-	6	7	3	4	4	1	5	2	3
	w	-	-	1	1	1	1	-	-	-	-
-Fachhochschulreife	z	-	-	-	-	-	-	-	-	-	-
	m	-	-	-	-	-	-	-	-	-	-
<i>Absolventen</i>	z	11 376	12 676	12 818	13 183	13 208	13 411	13 343	13 452	13 579	12 843
	m	4 525	5 359	5 624	6 052	6 035	6 105	5 828	6 073	6 016	5 586
	w	6 851	7 317	7 194	7 131	7 173	7 306	7 515	7 379	7 563	7 257
ohne zusätzlich erworbenem Abschluss	z	-	6 556	6 466	6 846	6 684	6 901	7 148	7 340	7 716	7 150
	m	-	2 209	2 302	2 647	2 646	2 867	2 844	3 039	3 107	2 946
	w	-	4 347	4 164	4 199	4 038	4 034	4 304	4 301	4 609	4 204
mit zusätzlich erworbenem Abschluss	-Hauptschulabschluss	z	834	2 785	2 757	2 537	2 449	2 383	2 092	1 903	1 684
	m	551	1 762	1 718	1 583	1 510	1 460	1 267	1 160	1 110	1 022
	w	283	1 023	1 039	954	939	923	825	743	620	662
-mittlerer Abschluss	z	307	845	898	1 074	1 199	1 195	1 071	1 088	1 086	1 037
	m	183	323	380	545	550	550	460	495	494	485
	w	124	522	518	529	649	645	611	593	592	552
-Fachhochschulreife	z	715	2 440	2 605	2 613	2 722	2 747	2 753	2 876	2 819	2 711
	m	146	1 054	1 194	1 258	1 278	1 168	1 211	1 330	1 252	1 064
	w	569	1 386	1 411	1 355	1 444	1 579	1 542	1 546	1 567	1 647
-allgemeine Hochschulreife	z	30	50	92	113	154	185	279	245	228	261
	m	1	11	30	19	51	60	46	49	53	69
	w	29	39	62	94	103	125	233	196	175	192
<i>ohne Angabe einer Zeugnisart</i>	z	-	3 518	4 079	4 123	3 435	3 026	3 531	3 384	3 307	3 205
	m	-	1 870	2 192	2 056	1 609	1 422	1 765	1 683	1 652	1 649
	w	-	1 648	1 887	2 067	1 826	1 604	1 766	1 701	1 655	1 556
Zusammen	z	25 058	36 594	37 710	41 525	38 418	38 322	38 532	34 431	35 072	33 950
	m	9 061	15 101	15 986	17 285	16 302	16 172	16 036	14 316	14 409	14 113
	w	15 997	21 493	21 724	24 240	22 116	22 150	22 496	20 115	20 663	19 837
Schulen des Gesundheitswesens	z	2 037	8 068	8 663	9 081	9 617	9 797	9 903	7 618	7 335	7 562
	m	415	1 775	1 811	1 991	2 179	2 205	2 225	1 663	1 462	1 645
	w	1 622	6 293	6 852	7 090	7 438	7 592	7 678	5 955	5 873	5 917
<i>Abgänger</i>	z	-	237	301	326	322	317	352	324	343	323
	m	-	98	99	110	113	109	131	112	100	120
	w	-	139	202	216	209	208	221	212	243	203
<i>Absolventen</i>	z	2 037	6 281	6 722	6 841	7 179	7 382	7 256	7 294	6 992	7 239
	m	415	1 261	1 285	1 352	1 484	1 497	1 470	1 551	1 362	1 525
	w	1 622	5 020	5 437	5 489	5 695	5 885	5 786	5 743	5 630	5 714
<i>ohne Angabe</i>	z	-	1 550	1 640	1 914	2 116	2 098	2 295	2 231	2 345	2 461
	m	-	416	427	529	582	599	624	630	711	742
	w	-	1 134	1 213	1 385	1 534	1 499	1 671	1 601	1 634	1 719
Berlin											
Allgemeinbildende Schulen	z	920	1 584	1 593	1 692	2 320	2 078	2 012	2 237	2 552	2 809
	m	443	774	798	781	1 131	1 027	995	1 092	1 274	1 384
	w	477	810	795	911	1 189	1 051	1 017	1 145	1 278	1 425
ohne Hauptschulabschluss	z	65	59	56	80	78	72	63	82	62	160
	m	42	33	25	41	41	39	32	45	33	76
	w	23	26	31	39	37	33	31	37	29	84
<i>dar.: sopäd. Abschluss Förderschwerpunkt Lernen</i>	z	-	2	2	7	-	-	-	-	1	6
	m	-	1	1	4	-	-	-	-	-	6
	w	-	1	1	3	-	-	-	-	1	-
<i>sopäd. Abschluss Förderschwerpunkt geistige Entwicklung</i>	z	-	39	37	47	31	42	33	39	33	26
	m	-	21	18	25	18	21	17	24	17	11
	w	-	18	19	22	13	21	16	15	16	15
Hauptschulabschluss	z	80	98	143	134	97	122	102	98	146	137
	m	42	54	86	71	50	75	56	57	85	75
	w	38	44	57	63	47	47	46	41	61	62

3.2 Absolventen/Abgänger nach Abschluss-, Zeugnisarten und Geschlecht 1992-2017

Absolute Werte

Abschluss-/Zeugnisart/Geschlecht		1992 ¹	2009	2010	2011	2012 ²	2013 ³	2014	2015	2016	2017
mittlerer Abschluss	z	405	594	623	549	641	757	713	819	932	978
	m	178	315	324	277	328	398	371	416	480	524
	w	227	279	299	272	313	359	342	403	452	454
<i>dar.: schulischer Teil der Fachhochschulreife</i>	z	-	-	-	-	-	-	49	46	30	40
	m	-	-	-	-	-	-	26	24	20	28
	w	-	-	-	-	-	-	23	22	10	12
allgemeine Hochschulreife ⁵	z	370	833	771	929	1 504	1 127	1 134	1 238	1 412	1 534
	m	181	372	363	392	712	515	536	574	676	709
	w	189	461	408	537	792	612	598	664	736	825
Berufliche Schulen	z	1 196	2 935	3 605	3 489	3 934	4 096	4 501	4 725	4 880	4 932
	m	457	1 200	1 495	1 387	1 596	1 562	1 655	1 755	1 715	1 731
	w	739	1 735	2 110	2 102	2 338	2 534	2 846	2 970	3 165	3 201
<i>Abgänger</i>	z	57	219	642	471	450	208	194	244	291	455
	m	23	88	326	209	264	95	96	113	107	199
	w	34	131	316	262	186	113	98	131	184	256
ohne zusätzlich erworbenem Abschluss	z	57	213	642	468	448	208	194	238	290	437
	m	23	86	326	207	263	95	96	111	107	193
	w	34	127	316	261	185	113	98	127	183	244
mit schulischem Teil der Fachhochschulreife	z	-	-	-	-	-	-	-	-	1	-
	w	-	-	-	-	-	-	-	-	1	-
mit zusätzlich erworbenem Abschluss -Hauptschulabschluss	z	-	-	-	-	2	-	-	2	-	6
	m	-	-	-	-	1	-	-	1	-	1
	w	-	-	-	-	1	-	-	1	-	5
-mittlerer Abschluss	z	-	6	-	3	-	-	-	4	-	12
	m	-	2	-	2	-	-	-	1	-	5
	w	-	4	-	1	-	-	-	3	-	7
<i>Absolventen</i>	z	1 139	2 716	2 963	3 018	3 484	3 888	4 307	4 481	4 589	4 477
	m	434	1 112	1 169	1 178	1 332	1 467	1 559	1 642	1 608	1 532
	w	705	1 604	1 794	1 840	2 152	2 421	2 748	2 839	2 981	2 945
ohne zusätzlich erworbenem Abschluss	z	-	2 006	2 107	2 204	2 633	2 984	3 301	3 348	3 406	3 345
	m	-	822	833	777	968	1 087	1 123	1 176	1 200	1 110
	w	-	1 184	1 274	1 427	1 665	1 897	2 178	2 172	2 206	2 235
mit zusätzlich erworbenem Abschluss -Hauptschulabschluss	z	49	27	24	28	56	38	53	76	57	36
	m	23	14	7	18	24	19	19	29	17	10
	w	26	13	17	10	32	19	34	47	40	26
-mittlerer Abschluss	z	39	287	267	264	302	377	460	549	592	569
	m	2	92	69	104	130	107	182	175	154	163
	w	37	195	198	160	172	270	278	374	438	406
-Fachhochschulreife	z	75	396	565	522	493	481	472	483	498	487
	m	32	184	260	279	210	249	229	248	223	227
	w	43	212	305	243	283	232	243	235	275	260
-allgemeine und fachgebundene Hochschulreife	z	-	-	-	-	-	8	21	25	36	40
	m	-	-	-	-	-	5	6	14	14	22
	w	-	-	-	-	-	3	15	11	22	18
Zusammen	z	2 116	4 519	5 198	5 181	6 254	6 174	6 513	6 962	7 432	7 741
	m	900	1 974	2 293	2 168	2 727	2 589	2 650	2 847	2 989	3 115
	w	1 216	2 545	2 905	3 013	3 527	3 585	3 863	4 115	4 443	4 626
Schulen des Gesundheitswesens	z	1 560	1 592	1 495	1 433	1 549	1 511	1 478	1 337	1 207	1 303
	m	312	439	427	381	484	462	513	381	325	364
	w	1 248	1 153	1 068	1 052	1 065	1 049	965	956	882	939
<i>Abgänger</i>	z	24	69	109	120	117	90	128	91	105	105
	m	5	27	36	40	51	32	63	37	33	34
	w	19	42	73	80	66	58	65	54	72	71
<i>Absolventen</i>	z	1 536	1 523	1 386	1 313	1 432	1 421	1 350	1 246	1 102	1 198
	m	307	412	391	341	433	430	450	344	292	330
	w	1 229	1 111	995	972	999	991	900	902	810	868
Brandenburg											
Allgemeinbildende Schulen	z	16	1 078	1 116	1 151	1 671	1 787	1 883	2 169	2 206	2 343
	m	6	570	561	662	895	976	974	1 117	1 145	1 247
	w	10	508	555	489	776	811	909	1 052	1 061	1 096
ohne Hauptschulabschluss	z	-	99	110	98	87	90	103	89	101	129
	m	-	69	72	68	56	65	73	55	61	92
	w	-	30	38	30	31	25	30	34	40	37
<i>dar.: sopäd. Abschluss Förderschwerpunkt Lernen</i>	z	-	9	15	9	13	9	12	10	1	12
	m	-	6	11	5	10	8	9	8	-	11
	w	-	3	4	4	3	1	3	2	1	1
<i>sopäd. Abschluss Förderschwerpunkt geistige Entwicklung</i>	z	-	67	77	63	67	67	78	68	73	87
	m	-	42	48	44	39	46	53	41	43	58
	w	-	25	29	19	28	21	25	27	30	29
Hauptschulabschluss	z	-	81	101	97	92	136	131	174	206	145
	m	-	50	69	73	58	95	92	108	132	95
	w	-	31	32	24	34	41	39	66	74	50
mittlerer Abschluss	z	-	316	362	420	513	725	764	954	926	958
	m	-	171	181	220	291	388	397	541	517	522
	w	-	145	181	200	222	337	367	413	409	436
<i>dar.: schulischer Teil der Fachhochschulreife</i>	z	-	-	-	-	-	-	48	51	46	72
	m	-	-	-	-	-	-	27	31	24	39
	w	-	-	-	-	-	-	21	20	22	33
allgemeine Hochschulreife ⁵	z	16	582	543	536	979	836	885	952	973	1 111
	m	6	280	239	301	490	428	412	413	435	538
	w	10	302	304	235	489	408	473	539	538	573

3.2 Absolventen/Abgänger nach Abschluss-, Zeugnisarten und Geschlecht 1992-2017

Absolute Werte

Abschluss-/Zeugnisart/Geschlecht		1992 ¹	2009	2010	2011	2012 ²	2013 ³	2014	2015	2016	2017
Berufliche Schulen ⁹	z	78	3 821	3 380	3 042	2 952	2 856	2 649	2 555	2 346	2 337
	m	8	1 602	1 484	1 265	1 219	1 139	1 047	980	986	894
	w	70	2 219	1 896	1 777	1 733	1 717	1 602	1 575	1 360	1 443
<i>Abgänger</i>	z	1	263	243	235	189	262	179	248	257	76
	m	-	150	139	131	120	152	101	138	151	44
	w	1	113	104	104	69	110	78	110	106	32
ohne zusätzlich erworbenem Abschluss	z	1	263	243	235	189	262	177	247	257	75
	m	-	150	139	131	120	152	100	137	151	44
	w	1	113	104	104	69	110	77	110	106	31
mit schulischem Teil der Fachhochschulreife	z	-	-	-	-	-	-	2	1	-	1
	m	-	-	-	-	-	-	1	1	-	-
	w	-	-	-	-	-	-	1	-	-	1
<i>Absolventen</i>	z	77	3 512	3 103	2 797	2 746	2 594	2 470	2 307	2 089	2 261
	m	8	1 426	1 326	1 127	1 089	987	946	842	835	850
	w	69	2 086	1 777	1 670	1 657	1 607	1 524	1 465	1 254	1 411
ohne zusätzlich erworbenem Abschluss	z	-	2 719	2 359	2 134	1 998	1 996	1 843	1 688	1 482	1 685
	m	-	1 089	989	836	755	740	686	579	574	628
	w	-	1 630	1 370	1 298	1 243	1 256	1 157	1 109	908	1 057
mit zusätzlich erworbenem Abschluss -Hauptschulabschluss	z	-	189	238	230	202	175	145	168	135	135
	m	-	132	152	141	130	96	80	101	84	69
	w	-	57	86	89	72	79	65	67	51	66
-mittlerer Abschluss	z	-	236	171	177	186	187	165	195	153	144
	m	-	69	58	57	61	65	66	62	50	44
	w	-	167	113	120	125	122	99	133	103	100
-Fachhochschulreife	z	7	368	335	253	357	230	310	250	309	269
	m	-	136	127	91	141	83	112	98	124	100
	w	7	232	208	162	216	147	198	152	185	169
-allgemeine Hochschulreife	z	-	-	-	3	3	6	7	6	10	28
	m	-	-	-	2	2	3	2	2	3	9
	w	-	-	-	1	1	3	5	4	7	19
<i>ohne Angabe einer Zeugnisart</i>	z	-	46	34	10	17	-	-	-	-	-
	m	-	26	19	7	10	-	-	-	-	-
	w	-	20	15	3	7	-	-	-	-	-
Zusammen	z	94	4 899	4 496	4 193	4 623	4 643	4 532	4 724	4 552	4 680
	m	14	2 172	2 045	1 927	2 114	2 115	2 021	2 097	2 131	2 141
	w	80	2 727	2 451	2 266	2 509	2 528	2 511	2 627	2 421	2 539
Schulen des Gesundheitswesens	z	-	979	1252	1171	1484	1634	1309	1272	1368	1348
	m	-	263	349	307	392	417	350	331	331	297
	w	-	716	903	864	1 092	1 217	959	941	1 037	1 051
<i>Abgänger</i>	z	-	80	88	85	106	108	57	80	71	77
	m	-	30	37	28	27	30	12	21	19	22
	w	-	50	51	57	79	78	45	59	52	55
<i>Absolventen</i>	z	-	899	1 164	1 086	1 378	1 526	1 252	1 192	1 297	1 271
	m	-	233	312	279	365	387	338	310	312	275
	w	-	666	852	807	1 013	1 139	914	882	985	996
Bremen											
Allgemeinbildende Schulen ¹⁰	z	332	525	558	566	681	563	597	635	619	557
	m	180	262	278	290	373	307	298	338	329	297
	w	152	263	280	276	308	256	299	297	290	260
ohne Hauptschulabschluss	z	11	24	6	18	30	13	12	18	17	13
	m	10	15	1	13	16	8	8	15	6	4
	w	1	9	5	5	14	5	4	3	11	9
<i>dar.: sopäd. Abschluss Förderschwerpunkt Lernen</i>	z	-	10	12	-	-	-	-	-	-	-
	m	-	5	8	-	-	-	-	-	-	-
	w	-	5	4	-	-	-	-	-	-	-
Hauptschulabschluss	z	58	58	114	80	78	75	70	73	57	65
	m	24	30	49	48	45	40	32	48	33	34
	w	34	28	65	32	33	35	38	25	24	31
mittlerer Abschluss	z	160	226	222	197	204	203	207	245	221	187
	m	84	112	115	98	103	111	110	126	128	107
	w	76	114	107	99	101	92	97	119	93	80
<i>dar.: schulischer Teil der Fachhochschulreife</i>	z	-	-	-	-	-	-	8	9	21	3
	m	-	-	-	-	-	-	5	8	10	-
	w	-	-	-	-	-	-	3	1	11	3
allgemeine Hochschulreife ⁵	z	103	217	216	271	369	272	308	299	324	292
	m	62	105	113	131	209	148	148	149	162	152
	w	41	112	103	140	160	124	160	150	162	140
Berufliche Schulen	z	312	262	303	301	267	334	318	108	262	263
	m	209	179	196	190	175	215	200	80	163	169
	w	103	83	107	111	92	119	118	28	99	94
<i>Abgänger</i>	z	25	5	4	44	10	59	75	13	39	-
	m	16	4	3	23	6	32	47	11	15	-
	w	9	1	1	21	4	27	28	2	24	-
ohne zusätzlich erworbenem Abschluss	z	25	5	4	44	10	59	75	13	39	-
	m	16	4	3	23	6	32	47	11	15	-
	w	9	1	1	21	4	27	28	2	24	-
<i>Absolventen</i>	z	287	257	299	257	257	275	243	95	223	263
	m	193	175	193	167	169	183	153	69	148	169
	w	94	82	106	90	88	92	90	26	75	94
ohne zusätzlich erworbenem Abschluss	z	-	236	158	132	228	259	228	82	223	263
	m	-	159	105	88	144	168	141	57	148	169
	w	-	77	53	44	84	91	87	25	75	94

3.2 Absolventen/Abgänger nach Abschluss-, Zeugnisarten und Geschlecht 1992-2017

Absolute Werte

Abschluss-/Zeugnisart/Geschlecht		1992 ¹	2009	2010	2011	2012 ²	2013 ³	2014	2015	2016	2017
mit zusätzlich erworbenem Abschluss	-Hauptschulabschluss	z	-	-	107	99	7	-	-	-	-
		m	-	-	67	58	5	-	-	-	-
		w	-	-	40	41	2	-	-	-	-
	-mittlerer Abschluss	z	-	-	17	12	-	-	-	-	-
		m	-	-	8	9	-	-	-	-	-
		w	-	-	9	3	-	-	-	-	-
	-Fachhochschulreife	z	-	21	17	8	22	16	13	-	-
		m	-	16	13	8	20	15	12	-	-
		w	-	5	4	-	2	1	1	-	-
-allgemeine und fachgebundene Hochschulreife		z	-	-	-	6	-	-	-	-	-
		m	-	-	-	4	-	-	-	-	-
		w	-	-	-	2	-	-	-	-	-
	Zusammen	z	644	787	861	867	948	897	915	743	881
		m	389	441	474	480	548	522	498	418	492
		w	255	346	387	387	400	375	417	325	389
Schulen des Gesundheitswesens		z	278	272	242	227	190	242	179	80	277
		m	45	51	45	46	26	52	35	17	47
		w	233	221	197	181	164	190	144	63	230
<i>Abgänger</i>		z	22	42	29	22	5	6	10	1	30
		m	1	9	6	9	3	1	1	3	7
		w	21	33	23	13	2	5	9	1	27
<i>Absolventen</i>		z	256	230	213	205	185	236	169	79	247
		m	44	42	39	37	23	51	34	17	44
		w	212	188	174	168	162	185	135	62	203
Hamburg											
Allgemeinbildende Schulen		z	1 022	1 290	1 530	1 320	1 239	1 258	1 367	1 402	1 457
		m	537	628	757	694	643	621	695	697	718
		w	485	662	773	626	596	637	672	705	739
ohne Hauptschulabschluss		z	72	57	66	63	43	36	33	42	56
		m	47	27	40	40	18	20	18	20	37
		w	25	30	26	23	25	16	15	22	19
<i>dar.: sopäd. Abschluss Förderschwerpunkt Lernen</i>		z	-	-	-	-	-	-	-	-	-
		m	-	-	-	-	-	-	-	-	-
		w	-	-	-	-	-	-	-	-	-
Hauptschulabschluss		z	229	217	195	212	165	80	150	172	177
		m	132	124	123	123	91	43	92	110	109
		w	97	93	72	89	74	37	58	62	68
mittlerer Abschluss		z	359	465	382	390	383	425	450	427	381
		m	185	232	192	203	222	223	233	213	204
		w	174	233	190	187	161	202	217	214	177
<i>dar.: schulischer Teil der Fachhochschulreife</i>		z	-	-	-	-	-	-	18	75	68
		m	-	-	-	-	-	-	10	37	40
		w	-	-	-	-	-	-	8	38	28
Fachhochschulreife		z	6	43	30	37	26	12	13	-	-
		m	3	20	17	19	13	7	7	-	-
		w	3	23	13	18	13	5	6	-	-
allgemeine Hochschulreife ¹¹		z	356	508	857	618	622	705	721	761	843
		m	170	225	385	309	299	328	345	354	368
		w	186	283	472	309	323	377	376	407	475
Berufliche Schulen		z	557	660	714	599	719	781	842	804	818
		m	222	294	291	263	285	358	367	314	326
		w	335	366	423	336	434	423	475	490	492
<i>Abgänger</i>		z	64	102	97	13	18	23	10	19	10
		m	19	50	51	7	12	10	7	5	6
		w	45	52	46	6	6	13	3	14	4
ohne zusätzlich erworbenem Abschluss		z	64	102	97	13	18	23	10	19	10
		m	19	50	51	7	12	10	7	5	6
		w	45	52	46	6	6	13	3	14	4
<i>Absolventen</i>		z	493	558	617	586	701	758	832	785	808
		m	203	244	240	256	273	348	360	309	320
		w	290	314	377	330	428	410	472	476	488
ohne zusätzlich erworbenem Abschluss		z	-	377	520	450	523	531	671	533	523
		m	-	149	177	178	189	241	262	142	144
		w	-	228	343	272	334	290	409	391	379
mit schulischem Teil der Fachhochschulreife		z	-	-	-	-	-	-	34	-	-
		m	-	-	-	-	-	-	18	-	-
		w	-	-	-	-	-	-	16	-	-
mit zusätzlich erworbenem Abschluss											
-Hauptschulabschluss		z	-	-	-	-	-	1	-	-	-
		m	-	-	-	-	-	-	-	-	-
		w	-	-	-	-	-	1	-	-	-
-mittlerer Abschluss		z	95	49	20	15	20	107	31	10	43
		m	81	30	9	7	11	44	12	3	12
		w	14	19	11	8	9	63	19	7	31
-Fachhochschulreife		z	94	132	77	121	158	119	96	242	242
		m	27	65	54	71	73	63	68	164	164
		w	67	67	23	50	85	56	28	78	78
-allgemeine und fachgebundene Hochschulreife		z	-	-	-	-	-	-	-	-	-
		m	-	-	-	-	-	-	-	-	-
		w	-	-	-	-	-	-	-	-	-

3.2 Absolventen/Abgänger nach Abschluss-, Zeugnisarten und Geschlecht 1992-2017

Absolute Werte

Abschluss-/Zeugnisart/Geschlecht			1992 ¹	2009	2010	2011	2012 ²	2013 ³	2014	2015	2016	2017
Schulen des Gesundheitswesens	Zusammen	z	1 579	1 950	2 244	1 919	1 958	2 039	2 209	2 206	2 275	2 432
		m	759	922	1 048	957	928	979	1 062	1 011	1 044	1 133
		w	820	1 028	1 196	962	1 030	1 060	1 147	1 195	1 231	1 299
	Abgänger	z	130	959	1 265	1 109	1 232	1 195	956	1 085	1 267	1 338
		m	20	208	319	249	285	316	287	275	346	365
		w	110	751	946	860	947	879	669	810	921	973
	Absolventen	z	-	64	301	123	82	107	96	324	405	436
		m	-	21	113	20	32	38	36	98	128	160
		w	-	43	188	103	50	69	60	226	277	276
	ohne Angabe	z	130	895	964	986	1 150	1 088	860	754	862	902
		m	20	187	206	229	253	278	251	174	218	205
		w	110	708	758	757	897	810	609	580	644	697
Hessen ¹²	Allgemeinbildende Schulen	z	-	-	-	-	-	-	-	7	-	-
		m	-	-	-	-	-	-	-	3	-	-
		w	-	-	-	-	-	-	-	4	-	-
	ohne Hauptschulabschluss	z	3 062	4 335	4 369	4 472	4 779	5 799	4 762	4 758	5 005	4 792
		m	1 262	1 887	1 953	1 955	2 151	2 427	2 093	2 151	2 248	2 089
		w	1 800	2 448	2 416	2 517	2 628	3 372	2 669	2 607	2 757	2 703
	dar.: sopäd. Abschluss Förderschwerpunkt Lernen	z	165	287	237	235	283	275	278	268	233	229
		m	95	194	163	162	193	179	177	177	156	136
		w	70	93	74	73	90	96	101	91	77	93
	sopäd. Abschluss Förderschwerpunkt geistige Entwicklung	z	-	16	17	18	21	34	33	30	30	40
		m	-	9	9	15	8	22	21	17	19	21
		w	-	7	8	3	13	12	12	13	11	19
Hauptschulabschluss	z	-	128	87	85	132	105	129	99	93	115	
	m	-	83	55	49	82	62	74	56	54	67	
	w	-	45	32	36	50	43	55	43	39	48	
mittlerer Abschluss	z	114	246	322	296	292	262	312	302	436	448	
	m	80	160	187	177	185	165	187	188	246	229	
	w	34	86	135	119	107	97	125	114	190	219	
dar.: schulischer Teil der Fachhochschulreife	z	761	1 308	1 289	1 241	1 380	1 618	1 485	1 506	1 738	1 596	
	m	298	582	594	562	609	757	687	725	820	762	
	w	463	726	695	679	771	861	798	781	918	834	
Fachhochschulreife	z	-	-	-	-	-	-	160	131	179	150	
	m	-	-	-	-	-	-	82	70	90	72	
	w	-	-	-	-	-	-	78	61	89	78	
allgemeine Hochschulreife ¹³	z	12	125	107	201	178	23	19	21	17	4	
	m	6	63	46	97	80	14	13	10	15	3	
	w	6	62	61	104	98	9	6	11	2	1	
Berufliche Schulen ¹⁴	z	2 010	2 369	2 414	2 499	2 646	3 621	2 668	2 661	2 581	2 515	
	m	783	888	963	957	1 084	1 312	1 029	1 051	1 011	959	
	w	1 227	1 481	1 451	1 542	1 562	2 309	1 639	1 610	1 570	1 556	
Abgänger	z	1 730	2 394	2 185	2 232	2 314	2 284	2 371	2 319	2 425	2 508	
	m	741	827	708	783	814	802	771	879	896	939	
	w	989	1 567	1 477	1 449	1 500	1 482	1 600	1 440	1 529	1 569	
ohne zusätzlich erworbenem Abschluss	z	111	151	129	94	80	71	39	36	52	181	
	m	55	102	82	60	49	49	24	19	28	109	
	w	56	49	47	34	31	22	15	17	24	72	
mit schulischem Teil der Fachhochschulreife	z	111	151	129	94	80	71	37	29	38	177	
	m	55	102	82	60	49	49	23	17	21	107	
	w	56	49	47	34	31	22	14	12	17	70	
Absolventen	z	-	-	-	-	-	-	2	7	14	4	
	m	-	-	-	-	-	-	1	2	7	2	
	w	-	-	-	-	-	-	1	5	7	2	
ohne zusätzlich erworbenem Abschluss	z	1 619	2 243	2 056	2 138	2 234	2 213	2 332	2 283	2 373	2 327	
	m	686	725	626	723	765	753	747	860	868	830	
	w	933	1 518	1 430	1 415	1 469	1 460	1 585	1 423	1 505	1 497	
mit schulischem Teil der Fachhochschulreife	z	-	1 545	1 314	1 363	1 361	1 479	1 506	1 488	1 722	1 742	
	m	-	389	299	373	359	426	371	449	551	546	
	w	-	1 156	1 015	990	1 002	1 053	1 135	1 039	1 171	1 196	
mit zusätzlich erworbenem Abschluss	z	-	-	-	-	-	-	-	118	96	42	
	m	-	-	-	-	-	-	-	47	40	15	
	w	-	-	-	-	-	-	-	71	56	27	
-Hauptschulabschluss	z	4	21	20	18	32	15	31	24	34	23	
	m	2	12	10	10	16	7	19	17	22	16	
	w	2	9	10	8	16	8	12	7	12	7	
-mittlerer Abschluss	z	203	115	78	98	126	72	128	104	80	64	
	m	34	51	30	34	63	27	71	63	36	31	
	w	169	64	48	64	63	45	57	41	44	33	
-Fachhochschulreife	z	66	511	594	606	649	587	606	496	372	388	
	m	17	233	254	272	281	255	247	252	179	187	
	w	49	278	340	334	368	332	359	244	193	201	
-allgemeine und fachgebundene Hochschulreife	z	40	51	50	53	66	60	61	53	69	68	
	m	27	40	33	34	46	38	39	32	40	35	
	w	13	11	17	19	20	22	22	21	29	33	
Zusammen	z	4 792	6 729	6 554	6 704	7 093	8 083	7 133	7 077	7 430	7 300	
	m	2 003	2 714	2 661	2 738	2 965	3 229	2 864	3 030	3 144	3 028	
	w	2 789	4 015	3 893	3 966	4 128	4 854	4 269	4 047	4 286	4 272	

3.2 Absolventen/Abgänger nach Abschluss-, Zeugnisarten und Geschlecht 1992-2017

Absolute Werte

Abschluss-/Zeugnisart/Geschlecht		1992 ¹	2009	2010	2011	2012 ²	2013 ³	2014	2015	2016	2017	
Schulen des Gesundheitswesens ¹⁵	z	-	-	-	-	2 331	2 235	2 065	1 957	2 149	1 986	
	m	-	-	-	-	568	583	541	482	482	399	
	w	-	-	-	-	1 763	1 652	1 524	1 475	1 667	1 587	
	Abgänger	z	-	-	-	209	197	188	160	87	188	
	m	-	-	-	-	51	52	46	54	31	46	
	w	-	-	-	-	158	145	142	106	56	142	
	Absolventen	z	-	-	-	2 122	2 038	1 877	1 797	2 062	1 798	
	m	-	-	-	-	517	531	495	428	451	353	
	w	-	-	-	-	1 605	1 507	1 382	1 369	1 611	1 445	
Mecklenburg-Vorpommern												
Allgemeinbildende Schulen												
	z	105	506	446	479	593	648	791	898	1 091	1 017	
	m	70	254	256	269	314	366	412	482	564	533	
	w	35	252	190	210	279	282	379	416	527	484	
ohne Hauptschulabschluss	z	-	87	69	59	81	70	69	66	87	69	
	m	-	55	41	43	52	52	43	48	49	45	
	w	-	32	28	16	29	18	26	18	38	24	
dar.: sopäd. Abschluss Förderschwerpunkt Lernen	z	-	-	-	-	-	-	-	2	-	1	
	m	-	-	-	-	-	-	-	2	-	-	
	w	-	-	-	-	-	-	-	-	-	1	
sopäd. Abschluss Förderschwerpunkt geistige Entwicklung	z	-	72	60	51	68	53	48	61	67	53	
	m	-	44	37	38	43	40	30	45	36	35	
	w	-	28	23	13	25	13	18	16	31	18	
Hauptschulabschluss	z	-	28	23	31	29	12	31	30	42	37	
	m	-	18	16	22	19	4	18	21	33	26	
	w	-	10	7	9	10	8	13	9	9	11	
mittlerer Abschluss	z	22	149	119	168	195	273	235	274	332	306	
	m	15	67	65	93	111	149	122	157	181	171	
	w	7	82	54	75	84	124	113	117	151	135	
dar.: schulischer Teil der Fachhochschulreife	z	-	-	-	-	-	-	30	23	27	27	
	m	-	-	-	-	-	-	13	14	15	16	
	w	-	-	-	-	-	-	17	9	12	11	
Fachhochschulreife	z	-	6	9	12	12	-	-	-	-	-	
	m	-	4	4	6	5	-	-	-	-	-	
	w	-	2	5	6	7	-	-	-	-	-	
allgemeine Hochschulreife ¹⁶	z	83	236	226	209	276	293	456	528	630	605	
	m	55	110	130	105	127	161	229	256	301	291	
	w	28	126	96	104	149	132	227	272	329	314	
Berufliche Schulen ⁹												
	z	225	1 431	1 420	1 435	1 408	1 288	1 479	1 533	1 468	1 539	
	m	69	426	408	393	365	371	403	478	441	459	
	w	156	1 005	1 012	1 042	1 043	917	1 076	1 055	1 027	1 080	
Abgänger	z	1	90	58	77	82	90	88	93	87	115	
	m	1	30	32	23	32	45	31	39	26	33	
	w	-	60	26	54	50	45	57	54	61	82	
ohne zusätzlich erworbenem Abschluss	z	1	90	58	77	82	90	88	93	86	106	
	m	1	30	32	23	32	45	31	39	26	32	
	w	-	60	26	54	50	45	57	54	60	74	
-Fachhochschulreife	z	-	-	-	-	-	-	-	-	1	9	
	m	-	-	-	-	-	-	-	-	-	1	
	w	-	-	-	-	-	-	-	-	1	8	
Absolventen	z	224	1 341	1 362	1 358	1 326	1 198	1 391	1 440	1 381	1 424	
	m	68	396	376	370	333	326	372	439	415	426	
	w	156	945	986	988	993	872	1 019	1 001	966	998	
ohne zusätzlich erworbenem Abschluss	z	-	1 243	1 292	1 288	1 260	1 116	1 350	1 262	1 161	1 216	
	m	-	347	330	320	293	284	343	395	343	378	
	w	-	896	962	968	967	832	1 007	867	818	838	
mit schulischem Teil der Fachhochschulreife	z	-	-	-	-	-	-	-	-	4	-	
	m	-	-	-	-	-	-	-	-	3	-	
	w	-	-	-	-	-	-	-	-	1	-	
mit zusätzlich erworbenem Abschluss												
	-Hauptschulabschluss	z	-	5	5	-	-	-	-	-	-	-
	m	-	3	5	-	-	-	-	-	-	-	-
-mittlerer Abschluss	w	-	2	-	-	-	-	-	-	-	-	-
	z	-	44	27	15	14	21	-	-	4	8	
	m	-	8	7	-	-	-	-	-	1	2	
-Fachhochschulreife	w	-	36	20	15	14	21	-	-	3	6	
	z	-	49	38	55	52	61	41	178	212	200	
	m	-	38	34	50	40	42	29	44	68	46	
ohne Angabe einer Zeugnisart	w	-	11	4	5	12	19	12	134	144	154	
	z	-	-	-	-	-	-	-	-	-	-	
	m	-	-	-	-	-	-	-	-	-	-	
Zusammen	w	-	-	-	-	-	-	-	-	-	-	
	z	330	1 937	1 866	1 914	2 001	1 936	2 270	2 431	2 559	2 556	
	m	139	680	664	662	679	737	815	960	1 005	992	
	w	191	1 257	1 202	1 252	1 322	1 199	1 455	1 471	1 554	1 564	
	Schulen des Gesundheitswesens ¹⁷											
	z	45	-	-	-	-	-	-	-	-	-	-
Abgänger	m	2	-	-	-	-	-	-	-	-	-	-
	w	43	-	-	-	-	-	-	-	-	-	-
	z	1	-	-	-	-	-	-	-	-	-	-
Absolventen	m	-	-	-	-	-	-	-	-	-	-	-
	w	1	-	-	-	-	-	-	-	-	-	-
	z	44	-	-	-	-	-	-	-	-	-	-
	m	2	-	-	-	-	-	-	-	-	-	-
	w	42	-	-	-	-	-	-	-	-	-	-

3.2 Absolventen/Abgänger nach Abschluss-, Zeugnisarten und Geschlecht 1992-2017

Absolute Werte

Abschluss-/Zeugnisart/Geschlecht		1992 ¹	2009	2010	2011	2012 ²	2013 ³	2014	2015	2016	2017
Niedersachsen											
Allgemeinbildende Schulen	z	4 479	5 361	5 617	7 691	5 984	6 132	6 351	6 211	5 565	6 112
	m	2 223	2 715	2 903	3 755	3 122	3 135	3 203	3 108	2 825	3 068
	w	2 256	2 646	2 714	3 936	2 862	2 997	3 148	3 103	2 740	3 044
ohne Hauptschulabschluss	z	302	398	438	407	394	349	353	363	413	342
	m	201	320	352	295	290	266	245	250	306	236
	w	101	78	86	112	104	83	108	113	107	106
<i>dar.: sopäd. Abschluss Förderschwerpunkt Lernen</i>	z	-	94	98	94	97	76	99	82	72	59
	m	-	75	79	73	73	64	74	61	53	45
	w	-	19	19	21	24	12	25	21	19	14
<i>sopäd. Abschluss Förderschwerpunkt geistige Entwicklung</i>	z	-	93	107	123	131	109	101	112	112	108
	m	-	71	70	76	81	70	55	69	73	60
	w	-	22	37	47	50	39	46	43	39	48
Hauptschulabschluss	z	608	559	600	506	619	552	524	531	499	539
	m	348	372	416	326	407	351	354	359	335	396
	w	260	187	184	180	212	201	170	172	164	143
mittlerer Abschluss ¹⁸	z	1 742	1 892	2 017	2 211	2 264	2 563	2 750	2 406	1 712	2 385
	m	872	985	1 011	1 207	1 203	1 328	1 388	1 256	889	1 253
	w	870	907	1 006	1 004	1 061	1 235	1 362	1 150	823	1 132
<i>dar.: schulischer Teil der Fachhochschulreife</i>	z	-	-	-	-	-	-	102	105	145	174
	m	-	-	-	-	-	-	45	57	73	97
	w	-	-	-	-	-	-	57	48	72	77
Fachhochschulreife	z	86	73	88	74	95	-	-	-	-	-
	m	40	42	39	39	44	-	-	-	-	-
	w	46	31	49	35	51	-	-	-	-	-
allgemeine Hochschulreife ⁸	z	1 741	2 439	2 474	4 493	2 612	2 668	2 724	2 911	2 941	2 846
	m	762	996	1 085	1 888	1 178	1 190	1 216	1 243	1 295	1 183
	w	979	1 443	1 389	2 605	1 434	1 478	1 508	1 668	1 646	1 663
Berufliche Schulen											
	z	6 334	7 270	7 109	7 153	7 584	7 539	7 488	7 498	7 784	7 489
	m	2 274	2 042	1 992	2 213	2 289	2 306	2 133	2 292	2 325	2 218
	w	4 060	5 228	5 117	4 940	5 295	5 233	5 355	5 206	5 459	5 271
<i>Abgänger</i>	z	248	605	482	495	450	432	312	361	432	368
	m	106	304	239	258	228	220	150	210	274	244
	w	142	301	243	237	222	212	162	151	158	124
ohne zusätzlich erworbenem Abschluss	z	248	605	482	495	450	432	312	361	430	363
	m	106	304	239	258	228	220	150	210	274	242
	w	142	301	243	237	222	212	162	151	156	121
mit schulischem Teil der Fachhochschulreife	z	-	-	-	-	-	-	-	-	-	5
	m	-	-	-	-	-	-	-	-	-	2
	w	-	-	-	-	-	-	-	-	-	3
-Fachhochschulreife	z	-	-	-	-	-	-	-	-	2	-
	m	-	-	-	-	-	-	-	-	2	-
	w	-	-	-	-	-	-	-	-	-	-
<i>Absolventen</i>	z	5 958	6 665	6 627	6 658	7 134	7 107	7 176	7 137	7 352	7 121
	m	2 075	1 738	1 753	1 955	2 061	2 086	1 983	2 082	2 051	1 974
	w	3 883	4 927	4 874	4 703	5 073	5 021	5 193	5 055	5 301	5 147
ohne zusätzlich erworbenem Abschluss	z	-	4 280	3 904	3 623	3 691	3 777	3 686	3 310	3 223	2 874
	m	-	959	840	876	788	905	825	830	803	657
	w	-	3 321	3 064	2 747	2 903	2 872	2 861	2 480	2 420	2 217
mit schulischem Teil der Fachhochschulreife	z	-	-	-	-	-	-	113	123	88	56
	m	-	-	-	-	-	-	54	65	44	24
	w	-	-	-	-	-	-	59	58	44	32
mit zusätzlich erworbenem Abschluss	z	-	-	-	-	-	-	-	-	-	-
	m	-	-	-	-	-	-	-	-	-	-
	w	-	-	-	-	-	-	-	-	-	-
-Hauptschulabschluss	z	44	78	91	119	116	121	103	101	93	97
	m	19	52	70	76	68	82	66	73	62	63
	w	25	26	21	43	48	39	37	28	31	34
-mittlerer Abschluss	z	760	721	729	874	923	1 104	1 099	1 218	1 566	1 508
	m	548	172	162	161	181	269	221	216	282	254
	w	212	549	567	713	742	835	878	1 002	1 284	1 254
-Fachhochschulreife	z	571	1 559	1 884	2 002	2 353	2 073	2 143	2 331	2 314	2 524
	m	290	551	677	828	1 000	821	808	875	843	948
	w	281	1 008	1 207	1 174	1 353	1 252	1 335	1 456	1 471	1 576
-allgemeine und fachgebundene Hochschulreife	z	-	27	19	40	51	32	32	54	68	62
	m	-	4	4	14	24	9	9	23	17	28
	w	-	23	15	26	27	23	23	31	51	34
<i>ohne Angabe einer Zeugnisart</i>	z	128	-	-	-	-	-	-	-	-	-
	m	93	-	-	-	-	-	-	-	-	-
	w	35	-	-	-	-	-	-	-	-	-
Zusammen	z	10 813	12 631	12 726	14 844	13 568	13 671	13 839	13 709	13 349	13 601
	m	4 497	4 757	4 895	5 968	5 411	5 441	5 336	5 400	5 150	5 286
	w	6 316	7 874	7 831	8 876	8 157	8 230	8 503	8 309	8 199	8 315
Schulen des Gesundheitswesens ¹⁹											
	z	2 860	3 722	3 541	3 448	3 393	3 553	3 555 </			

3.2 Absolventen/Abgänger nach Abschluss-, Zeugnisarten und Geschlecht 1992-2017
Absolute Werte

Abschluss-/Zeugnisart/Geschlecht		1992 ¹	2009	2010	2011	2012 ²	2013 ³	2014	2015	2016	2017
ohne Hauptschulabschluss	z	518	743	650	730	663	709	861	812	876	980
	m	314	450	380	423	396	433	550	504	525	630
	w	204	293	270	307	267	276	311	308	351	350
dar.: sopäd. Abschluss Förderschwerpunkt Lernen	z	-	73	70	109	86	74	111	129	115	168
	m	-	36	39	51	33	56	64	84	79	110
	w	-	37	31	58	53	18	47	45	36	58
sopäd. Abschluss Förderschwerpunkt geistige Entwicklung	z	-	458	420	466	427	445	530	489	543	533
	m	-	273	236	278	262	254	335	302	321	348
	w	-	185	184	188	165	191	195	187	222	185
Hauptschulabschluss	z	753	1 225	1 113	1 287	1 233	1 348	1 299	1 199	1 114	1 192
	m	443	665	623	729	690	743	738	690	616	684
	w	310	560	490	558	543	605	561	509	498	508
mittlerer Abschluss	z	4 726	6 825	6 484	5 927	6 153	6 886	6 714	6 992	7 146	7 015
	m	1 619	2 761	2 587	2 448	2 532	2 856	2 784	2 902	3 181	3 048
	w	3 107	4 064	3 897	3 479	3 621	4 030	3 930	4 090	3 965	3 967
dar.: schulischer Teil der Fachhochschulreife	z	-	-	-	-	-	-	646	725	775	787
	m	-	-	-	-	-	-	319	356	383	409
	w	-	-	-	-	-	-	327	369	392	378
Fachhochschulreife	z	433	924	898	785	844	25	11	4	18	18
	m	188	440	399	348	354	16	7	3	7	15
	w	245	484	499	437	490	9	4	1	11	3
allgemeine Hochschulreife ²⁰	z	8 111	10 762	11 433	11 580	12 124	19 058	11 783	12 107	12 288	11 818
	m	3 360	4 292	4 451	4 577	4 830	7 390	4 769	4 795	4 933	4 866
	w	4 751	6 470	6 982	7 003	7 294	11 668	7 014	7 312	7 355	6 952
Berufliche Schulen ⁹	z	14 497	18 634	20 380	20 166	19 888	19 278	19 649	20 326	19 064	19 490
	m	8 278	8 826	9 477	9 525	9 076	8 776	9 208	9 444	8 592	8 919
	w	6 219	9 808	10 903	10 641	10 812	10 502	10 441	10 882	10 472	10 571
Abgänger	z	1 672	6 075	7 188	6 807	6 083	6 438	6 812	7 009	5 703	5 825
	m	1 127	3 381	4 011	4 068	3 494	3 539	3 864	3 856	3 175	3 368
	w	545	2 694	3 177	2 739	2 589	2 899	2 948	3 153	2 528	2 457
ohne zusätzlich erworbenem Abschluss	z	1 672	5 901	6 904	6 563	5 766	5 587	5 689	5 903	5 375	5 512
	m	1 127	3 291	3 922	3 952	3 360	3 278	3 448	3 493	3 064	3 255
	w	545	2 610	2 982	2 611	2 406	2 309	2 241	2 410	2 311	2 257
mit schulischem Teil der Fachhochschulreife	z	-	-	-	-	-	-	577	812	86	120
	m	-	-	-	-	-	-	194	262	32	52
	w	-	-	-	-	-	-	383	550	54	68
mit zusätzlich erworbenem Abschluss	z	-	39	24	56	21	106	126	43	49	25
	m	-	29	16	34	9	39	68	23	26	20
	w	-	10	8	22	12	67	58	20	23	5
-mittlerer Abschluss	z	-	106	213	168	250	617	419	230	187	152
	m	-	52	60	72	111	199	154	73	52	39
	w	-	54	153	96	139	418	265	157	135	113
-Fachhochschulreife	z	-	29	47	20	46	128	1	21	6	16
	m	-	9	13	10	14	23	-	5	1	2
	w	-	20	34	10	32	105	1	16	5	14
Absolventen	z	12 825	12 544	13 177	13 347	13 795	12 840	12 837	13 317	13 361	13 665
	m	7 151	5 435	5 459	5 451	5 578	5 237	5 344	5 588	5 417	5 551
	w	5 674	7 109	7 718	7 896	8 217	7 603	7 493	7 729	7 944	8 114
ohne zusätzlich erworbenem Abschluss	z	-	3 781	3 620	3 613	4 927	5 398	5 631	6 383	5 618	5 902
	m	-	2 326	2 215	2 145	2 573	2 667	2 732	3 061	2 513	2 541
	w	-	1 455	1 405	1 468	2 354	2 731	2 899	3 322	3 105	3 361
mit schulischem Teil der Fachhochschulreife	z	-	-	-	-	-	-	748	473	1 243	1 185
	m	-	-	-	-	-	-	224	138	394	422
	w	-	-	-	-	-	-	524	335	849	763
mit zusätzlich erworbenem Abschluss	z	233	1 136	1 164	1 232	1 253	1 172	1 278	1 106	1 285	1 444
	m	191	742	721	841	837	728	827	693	817	945
	w	42	394	443	391	416	444	451	413	468	499
-mittlerer Abschluss	z	1 583	2 637	3 089	2 853	2 417	2 467	1 509	1 558	1 522	1 408
	m	928	954	997	926	800	806	506	539	606	459
	w	655	1 683	2 092	1 927	1 617	1 661	1 003	1 019	916	949
-Fachhochschulreife	z	1 229	4 347	4 537	4 826	4 331	2 849	2 646	2 792	2 500	2 506
	m	532	1 247	1 317	1 318	1 135	778	794	886	778	874
	w	697	3 100	3 220	3 508	3 196	2 071	1 852	1 906	1 722	1 632
-allgemeine und fachgebundene Hochschulreife	z	169	643	767	823	867	954	1 025	1 005	1 193	1 220
	m	58	166	209	221	233	258	261	271	309	310
	w	111	477	558	602	634	696	764	734	884	910
ohne Angabe einer Zeugnisart	z	-	15	15	12	10	-	-	-	-	-
	m	-	10	7	6	4	-	-	-	-	-
	w	-	5	8	6	6	-	-	-	-	-
Zusammen	z	29 038	39 113	40 958	40 475	40 905	47 304	40 317	41 440	40 506	40 513
	m	14 202	17 434	17 917	18 050	17 878	20 214	18 056	18 338	17 854	18 162
	w	14 836	21 679	23 041	22 425	23 027	27 090	22 261	23 102	22 652	22 351
Schulen des Gesundheitswesens		z	7 776	10 024	10 111	10 266	10 783	10 798	10 664	10 656	10 867
Abgänger	m	1 280	2 355	2 165	2 253	2 622	2 584	2 580	2 395	2 232	2 354
	w	6 496	7 669	7 946	8 013	8 161	8 214	8 084	8 445	8 424	8 513
	z	-	336	281	377	340	434	436	401	287	432
Absolventen	m	-	109	67	140	122	139	136	111	96	159
	w	-	227	214	237	218	295	300	290	191	273
	z	7 776	9 688	9 830	9 889	10 443	10 364	10 228	10 439	10 369	10 435
	m	1 280	2 246	2 098	2 113	2 500	2 445	2 444	2 284	2 136	2 195
	w	6 496	7 442	7 732	7 776	7 943	7 919	7 784	8 155	8 233	8 240

3.2 Absolventen/Abgänger nach Abschluss-, Zeugnisarten und Geschlecht 1992-2017

Absolute Werte

Abschluss-/Zeugnisart/Geschlecht		1992 ¹	2009	2010	2011	2012 ²	2013 ³	2014	2015	2016	2017
Rheinland-Pfalz											
Allgemeinbildende Schulen											
	z	2 871	3 701	3 814	4 008	3 845	3 890	3 729	3 931	4 374	3 942
	m	1 152	1 390	1 430	1 523	1 424	1 439	1 410	1 534	1 733	1 457
	w	1 719	2 311	2 384	2 485	2 421	2 451	2 319	2 397	2 641	2 485
ohne Hauptschulabschluss	z	185	286	270	266	263	265	240	298	257	271
	m	128	188	188	184	183	181	179	217	180	192
	w	57	98	82	82	80	84	61	81	77	79
<i>dar.: sopäd. Abschluss Förderschwerpunkt Lernen</i>	z	-	72	79	73	44	64	50	87	60	75
	m	-	56	66	59	28	52	42	74	43	60
	w	-	16	13	14	16	12	8	13	17	15
<i>sopäd. Abschluss Förderschwerpunkt geistige Entwicklung</i>	z	-	140	126	127	140	141	123	169	140	132
	m	-	81	70	81	88	78	81	106	86	76
	w	-	59	56	46	52	63	42	63	54	56
Hauptschulabschluss	z	415	364	356	413	395	273	332	313	314	253
	m	246	225	228	241	239	177	209	204	194	155
	w	169	139	128	172	156	96	123	109	120	98
mittlerer Abschluss	z	876	1 106	1 117	1 222	1 109	1 324	1 244	1 281	1 418	1 311
	m	259	321	382	416	318	409	379	385	449	411
	w	617	785	735	806	791	915	865	896	969	900
<i>dar.: schulischer Teil der Fachhochschulreife</i>	z	-	-	-	-	-	-	81	85	135	93
	m	-	-	-	-	-	-	33	32	56	39
	w	-	-	-	-	-	-	48	53	79	54
Fachhochschulreife	z	-	80	103	138	121	-	-	-	-	-
	m	-	41	39	59	48	-	-	-	-	-
	w	-	39	64	79	73	-	-	-	-	-
allgemeine Hochschulreife	z	1 395	1 865	1 968	1 969	1 957	2 028	1 913	2 039	2 385	2 107
	m	519	615	593	623	636	672	643	728	910	699
	w	876	1 250	1 375	1 346	1 321	1 356	1 270	1 311	1 475	1 408
Berufliche Schulen											
	z	2 128	3 163	3 150	3 101	3 076	2 853	2 891	3 039	3 029	3 162
	m	666	1 169	1 150	1 140	1 185	1 082	1 048	1 118	1 077	1 171
	w	1 462	1 994	2 000	1 961	1 891	1 771	1 843	1 921	1 952	1 991
<i>Abgänger</i>	z	287	488	351	410	327	295	314	270	352	348
	m	167	241	188	212	175	156	179	135	179	216
	w	120	247	163	198	152	139	135	135	173	132
ohne zusätzlich erworbenem Abschluss	z	287	488	349	401	317	293	313	265	346	341
	m	167	241	186	208	170	155	178	133	177	211
	w	120	247	163	193	147	138	135	132	169	130
mit schulischem Teil der Fachhochschulreife	z	-	-	-	-	-	-	1	5	6	7
	m	-	-	-	-	-	-	1	2	2	5
	w	-	-	-	-	-	-	-	3	4	2
mit zusätzlich erworbenem Abschluss											
-Hauptschulabschluss	z	-	-	-	-	-	1	-	-	-	-
	w	-	-	-	-	-	1	-	-	-	-
-mittlerer Abschluss	z	-	-	-	-	-	1	-	-	-	-
	m	-	-	-	-	-	1	-	-	-	-
-Fachhochschulreife	z	-	-	2	9	10	-	-	-	-	-
	m	-	-	2	4	5	-	-	-	-	-
	w	-	-	-	5	5	-	-	-	-	-
<i>Absolventen</i>	z	1 841	2 675	2 799	2 691	2 749	2 558	2 577	2 769	2 677	2 814
	m	499	928	962	928	1 010	926	869	983	898	955
	w	1 342	1 747	1 837	1 763	1 739	1 632	1 708	1 786	1 779	1 859
ohne zusätzlich erworbenem Abschluss	z	-	1 428	1 367	1 302	1 648	1 388	1 319	1 454	1 565	1 759
	m	-	488	443	466	589	538	475	550	534	542
	w	-	940	924	836	1 059	850	844	904	1 031	1 217
mit schulischem Teil der Fachhochschulreife	z	-	-	-	-	-	-	401	422	351	332
	m	-	-	-	-	-	-	137	138	109	126
	w	-	-	-	-	-	-	264	284	242	206
mit zusätzlich erworbenem Abschluss											
-Hauptschulabschluss	z	143	167	201	181	110	153	150	202	148	175
	m	88	90	125	130	76	87	95	139	107	121
	w	55	77	76	51	34	66	55	63	41	54
-mittlerer Abschluss	z	372	322	325	320	288	724	239	226	232	234
	m	53	107	108	87	98	253	84	82	79	99
	w	319	215	217	233	190	471	155	144	153	135
-Fachhochschulreife	z	55	747	891	872	679	278	455	449	363	297
	m	14	239	279	236	234	40	71	66	59	60
	w	41	508	612	636	445	238	384	383	304	237
-allgemeine und fachgebundene Hochschulreife	z	-	11	15	16	24	15	13	16	18	17
	m	-	4	7	9	13	8	7	8	10	7
	w	-	7	8	7	11	7	6	8	8	10
Zusammen	z	4 999	6 864	6 964	7 109	6 921	6 743	6 620	6 970	7 403	7 104
	m	1 818	2 559	2 580	2 663	2 609	2 521	2 458	2 652	2 810	2 628
	w	3 181	4 305	4 384	4 446	4 312	4 222	4 162	4 318	4 593	4 476
Schulen des Gesundheitswesens											
	z	1 416	1 640	1 789	1 717	1 953	1 982	1 908	1 763	1 606	1 517
	m	272	411	519	486	519	542	530	484	406	373
	w	1 144	1 229	1 270	1 231	1 434	1 440	1 378	1 279	1 200	1 144
<i>Abgänger</i>	z	60	70	238	285	257	253	287	227	244	233
	m	7	22	87	97	68	70	95	67	62	46
	w	53	48	151	188	189	183	192	160	182	187
<i>Absolventen</i>	z	1 356	1 570	1 551	1 432	1 696	1 729	1 621	1 536	1 362	1 284
	m	265	389	432	389	451	472	435	417	344	327
	w	1 091	1 181	1 119	1 043	1 245	1 257	1 186	1 119	1 018	957

3.2 Absolventen/Abgänger nach Abschluss-, Zeugnisarten und Geschlecht 1992-2017
Absolute Werte

Abschluss-/Zeugnisart/Geschlecht		1992 ¹	2009	2010	2011	2012 ²	2013 ³	2014	2015	2016	2017
Saarland											
Allgemeinbildende Schulen											
	z	795	1 294	821	806	868	887	824	884	812	767
	m	401	586	375	371	391	404	357	423	401	351
	w	394	708	446	435	477	483	467	461	411	416
ohne Hauptschulabschluss	z	26	41	48	47	56	50	41	52	52	28
	m	18	27	30	33	35	34	25	36	30	18
	w	8	14	18	14	21	16	16	16	22	10
<i>dar.: sopäd. Abschluss Förderschwerpunkt Lernen</i>	z	-	-	-	-	-	-	-	-	-	-
	m	-	-	-	-	-	-	-	-	-	-
	w	-	-	-	-	-	-	-	-	-	-
<i>sopäd. Abschluss Förderschwerpunkt geistige Entwicklung</i>	z	-	14	-	-	24	25	23	8	-	-
	m	-	9	-	-	15	12	13	5	-	-
	w	-	5	-	-	9	13	10	3	-	-
Hauptschulabschluss	z	127	64	75	71	87	79	58	71	69	84
	m	70	36	44	44	54	46	38	44	46	50
	w	57	28	31	27	33	33	20	27	23	34
mittlerer Abschluss	z	270	245	244	227	270	314	281	332	237	252
	m	123	137	112	95	104	145	113	154	114	111
	w	147	108	132	132	166	169	168	178	123	141
<i>dar.: schulischer Teil der Fachhochschulreife</i>	z	-	-	-	-	-	-	9	17	11	11
	m	-	-	-	-	-	-	2	8	5	3
	w	-	-	-	-	-	-	7	9	6	8
Fachhochschulreife	z	4	10	8	7	13	-	-	-	-	-
	m	2	5	3	3	7	-	-	-	-	-
	w	2	5	5	4	6	-	-	-	-	-
allgemeine Hochschulreife ²¹	z	368	934	446	454	442	444	444	429	454	403
	m	188	381	186	196	191	179	181	189	211	172
	w	180	553	260	258	251	265	263	240	243	231
Berufliche Schulen											
	z	1 494	292	379	395	459	468	454	502	526	656
	m	1 221	151	194	235	266	269	256	324	326	420
	w	273	141	185	160	193	199	198	178	200	236
<i>Abgänger</i>	z	131	17	23	21	27	37	33	26	25	30
	m	113	8	9	13	18	22	14	16	13	17
	w	18	9	14	8	9	15	19	10	12	13
ohne zusätzlich erworbenem Abschluss	z	131	17	23	21	27	37	33	26	25	30
	m	113	8	9	13	18	22	14	16	13	17
	w	18	9	14	8	9	15	19	10	12	13
<i>Absolventen</i>	z	1 363	275	356	374	432	431	421	476	501	626
	m	1 108	143	185	222	248	247	242	308	313	403
	w	255	132	171	152	184	184	179	168	188	223
ohne zusätzlich erworbenem Abschluss	z	-	68	78	77	79	46	71	72	89	221
	m	-	43	49	53	48	30	45	45	60	155
	w	-	25	29	24	31	16	26	27	29	66
mit zusätzlich erworbenem Abschluss											
-Hauptschulabschluss	z	16	23	21	14	18	19	16	11	22	25
	m	13	14	12	7	13	14	8	8	16	15
	w	3	9	9	7	5	5	8	3	6	10
-mittlerer Abschluss	z	73	3	52	6	12	46	44	40	22	52
	m	66	2	26	4	10	15	20	14	9	34
	w	7	1	26	2	2	31	24	26	13	18
-Fachhochschulreife	z	162	181	205	277	323	320	290	353	368	328
	m	118	84	98	158	177	188	169	241	228	199
	w	44	97	107	119	146	132	121	112	140	129
Zusammen	z	2 289	1 586	1 200	1 201	1 327	1 355	1 278	1 386	1 338	1 423
	m	1 622	737	569	606	657	673	613	747	727	771
	w	667	849	631	595	670	682	665	639	611	652
Schulen des Gesundheitswesens											
	z	333	671	631	618	668	776	870	982	978	912
	m	48	120	115	111	130	164	186	200	189	171
	w	285	551	516	507	538	612	684	782	789	741
<i>Absolventen</i>	z	333	671	631	618	668	776	870	982	978	912
	m	48	120	115	111	130	164	186	200	189	171
	w	285	551	516	507	538	612	684	782	789	741
Sachsen											
Allgemeinbildende Schulen											
	z	-	1 317	1 252	1 491	1 679	2 111	2 472	2 747	2 949	3 217
	m	-	643	608	728	832	1 046	1 285	1 419	1 517	1 668
	w	-	674	644	763	847	1 065	1 187	1 328	1 432	1 549
ohne Hauptschulabschluss	z	-	99	85	75	83	72	88	136	110	128
	m	-	61	50	50	55	50	59	91	69	87
	w	-	38	35	25	28	22	29	45	41	41
<i>dar.: sopäd. Abschluss Förderschwerpunkt Lernen</i>	z	-	-	-	1	1	2	3	4	14	7
	m	-	-	-	-	1	2	2	-	8	6
	w	-	-	-	1	-	-	1	4	6	1
<i>sopäd. Abschluss Förderschwerpunkt geistige Entwicklung</i>	z	-	83	69	37	56	47	52	70	62	84
	m	-	52	36	25	39	32	31	52	41	56
	w	-	31	33	12	17	15	21	18	21	28
Hauptschulabschluss	z	-	62	57	73	67	86	103	130	121	149
	m	-	42	46	49	50	58	63	73	82	104
	w	-	20	11	24	17	28	40	57	39	45
mittlerer Abschluss	z	-	452	496	705	897	1 155	1 398	1 483	1 702	1 759
	m	-	224	251	327	446	566	765	784	914	937
	w	-	228	245	378	451	589	633	699	788	822

3.2 Absolventen/Abgänger nach Abschluss-, Zeugnisarten und Geschlecht 1992-2017
Absolute Werte

Abschluss-/Zeugnisart/Geschlecht		1992 ¹	2009	2010	2011	2012 ²	2013 ³	2014	2015	2016	2017
allgemeine Hochschulreife	z	-	704	614	638	632	798	883	998	1 016	1 181
	m	-	316	261	302	281	372	398	471	452	540
	w	-	388	353	336	351	426	485	527	564	641
Berufliche Schulen	z	-	14 701	13 990	12 323	11 933	11 363	10 665	10 400	9 983	10 261
	m	-	5 089	4 675	4 260	4 049	3 711	3 721	3 511	3 323	3 652
	w	-	9 612	9 315	8 063	7 884	7 652	6 944	6 889	6 660	6 609
<i>Abgänger</i>	z	-	998	969	1 040	899	843	928	1 090	908	1 100
	m	-	395	344	412	393	388	456	431	357	457
	w	-	603	625	628	506	455	472	659	551	643
ohne zusätzlich erworbenem Abschluss	z	-	998	969	1 040	899	843	928	1 090	908	1 100
	m	-	395	344	412	393	388	456	431	357	457
	w	-	603	625	628	506	455	472	659	551	643
<i>Absolventen</i>	z	-	13 703	13 021	11 283	11 034	10 520	9 737	9 310	9 075	9 161
	m	-	4 694	4 331	3 848	3 656	3 323	3 265	3 080	2 966	3 195
	w	-	9 009	8 690	7 435	7 378	7 197	6 472	6 230	6 109	5 966
ohne zusätzlich erworbenem Abschluss	z	-	11 758	11 206	9 204	9 180	8 824	8 117	7 395	7 147	7 074
	m	-	3 760	3 465	2 870	2 729	2 561	2 546	2 278	2 085	2 243
	w	-	7 998	7 741	6 334	6 451	6 263	5 571	5 117	5 062	4 831
mit zusätzlich erworbenem Abschluss -Hauptschulabschluss	z	-	713	475	489	547	520	496	524	550	639
	m	-	429	312	311	323	303	288	299	313	397
	w	-	284	163	178	224	217	208	225	237	242
-mittlerer Abschluss	z	-	178	199	388	219	320	309	374	244	284
	m	-	66	71	129	70	80	86	83	68	95
	w	-	112	128	259	149	240	223	291	176	189
-Fachhochschulreife	z	-	1 000	1 085	1 140	1 011	774	712	859	928	842
	m	-	429	473	509	506	349	303	358	428	347
	w	-	571	612	631	505	425	409	501	500	495
-allgemeine und fachgebundene Hochschulreife	z	-	54	56	62	77	82	103	158	206	322
	m	-	10	10	29	28	30	42	62	72	113
	w	-	44	46	33	49	52	61	96	134	209
Zusammen	z	-	16 018	15 242	13 814	13 612	13 474	13 137	13 147	12 932	13 478
	m	-	5 732	5 283	4 988	4 881	4 757	5 006	4 930	4 840	5 320
	w	-	10 286	9 959	8 826	8 731	8 717	8 131	8 217	8 092	8 158
Schulen des Gesundheitswesens ²²	z	-	-	-	-	-	-	-	-	-	-
Sachsen-Anhalt Allgemeinbildende Schulen	z	16	674	618	638	684	815	941	1 078	1 250	1 359
	m	13	310	318	317	343	415	516	576	645	722
	w	3	364	300	321	341	400	425	502	605	637
ohne Hauptschulabschluss	z	2	42	40	40	41	40	33	29	49	40
	m	-	27	27	27	27	23	27	24	37	30
	w	2	15	13	13	14	17	6	5	12	10
<i>dar.: sopäd. Abschluss Förderschwerpunkt Lernen</i>	z	-	-	-	-	-	-	-	-	-	-
	m	-	-	-	-	-	-	-	-	-	-
	w	-	-	-	-	-	-	-	-	-	-
<i>sopäd. Abschluss Förderschwerpunkt geistige Entwicklung</i>	z	-	28	25	28	26	24	13	15	27	16
	m	-	15	14	17	12	13	9	12	17	11
	w	-	13	11	11	14	11	4	3	10	5
Hauptschulabschluss	z	-	29	26	32	27	28	31	37	48	48
	m	-	22	18	22	21	23	27	26	35	39
	w	-	7	8	10	6	5	4	11	13	9
mittlerer Abschluss	z	-	100	121	156	223	292	400	427	506	617
	m	-	48	76	94	133	154	234	253	281	346
	w	-	52	45	62	90	138	166	174	225	271
<i>dar.: schulischer Teil der Fachhochschulreife</i>	z	-	-	-	-	-	-	21	29	36	29
	m	-	-	-	-	-	-	8	16	20	11
	w	-	-	-	-	-	-	13	13	16	18
Fachhochschulreife	z	-	13	8	9	-	-	-	-	-	-
	m	-	5	3	4	-	-	-	-	-	-
	w	-	8	5	5	-	-	-	-	-	-
allgemeine Hochschulreife ²³	z	14	490	423	401	393	455	477	585	647	654
	m	13	208	194	170	162	215	228	273	292	307
	w	1	282	229	231	231	240	249	312	355	347
Berufliche Schulen	z	28	3 679	3 220	2 803	2 912	2 949	2 608	2 617	2 669	2 311
	m	6	915	686	643	640	644	578	544	566	491
	w	22	2 764	2 534	2 160	2 272	2 305	2 030	2 073	2 103	1 820
<i>Abgänger</i>	z	-	207	215	168	172	123	105	107	116	85
	m	-	68	56	53	46	36	34	33	27	27
	w	-	139	159	115	126	87	71	74	89	58
ohne zusätzlich erworbenem Abschluss	z	-	207	215	168	172	123	105	107	116	85
	m	-	68	56	53	46	36	34	33	27	27
	w	-	139	159	115	126	87	71	74	89	58
<i>Absolventen</i>	z	28	3 472	3 005	2 635	2 740	2 826	2 503	2 510	2 553	2 226
	m	6	847	630	590	594	608	544	511	539	464
	w	22	2 625	2 375	2 045	2 146	2 218	1 959	1 999	2 014	1 762
ohne zusätzlich erworbenem Abschluss	z	-	3 232	2 858	2 493	2 620	2 695	2 360	2 363	2 393	2 069
	m	-	789	590	546	567	573	500	466	482	414
	w	-	2 443	2 268	1 947	2 053	2 122	1 860	1 897	1 911	1 655
mit schulischem Teil der Fachhochschulreife	z	-	-	-	-	-	-	-	6	-	-
	m	-	-	-	-	-	-	-	1	-	-
	w	-	-	-	-	-	-	-	5	-	-

3.2 Absolventen/Abgänger nach Abschluss-, Zeugnisarten und Geschlecht 1992-2017

Absolute Werte

Abschluss-/Zeugnisart/Geschlecht		1992 ¹	2009	2010	2011	2012 ²	2013 ³	2014	2015	2016	2017
mit zusätzlich erworbenem Abschluss											
	-Hauptschulabschluss										
	z	-	-	1	-	-	-	-	13	15	-
-mittlerer Abschluss	m	-	-	-	-	-	-	-	4	6	-
	w	-	-	1	-	-	-	-	9	9	-
	z	-	109	37	41	40	52	58	21	11	5
-Fachhochschulreife	m	-	16	4	8	1	12	6	1	2	2
	w	-	93	33	33	39	40	52	20	9	3
	z	9	131	109	101	80	79	85	107	134	152
Zusammen	m	6	42	36	36	26	23	38	39	49	48
	w	3	89	73	65	54	56	47	68	85	104
	z	44	4 353	3 838	3 441	3 596	3 764	3 549	3 695	3 919	3 670
Schulen des Gesundheitswesens	m	19	1 225	1 004	960	983	1 059	1 094	1 120	1 211	1 213
	w	25	3 128	2 834	2 481	2 613	2 705	2 455	2 575	2 708	2 457
	z	-	417	472	495	629	615	684	736	429	511
Abgänger	m	-	154	162	209	250	209	283	342	162	244
	w	-	263	310	286	379	406	401	394	267	267
	z	-	47	60	55	78	93	104	126	49	52
Absolventen	m	-	19	30	28	43	43	38	49	20	20
	w	-	28	30	27	35	50	66	77	29	32
	z	-	370	412	440	551	522	580	610	380	459
Schleswig-Holstein	m	-	135	132	181	207	166	245	293	142	224
	w	-	235	280	259	344	356	335	317	238	235
	z	-	235	280	259	344	356	335	317	238	235
Allgemeinbildende Schulen ²⁴											
ohne Hauptschulabschluss	z	895	1 199	1 130	1 094	1 044	1 162	1 267	1 206	1 372	1 272
	m	498	583	571	539	529	565	617	626	667	668
	w	397	616	559	555	515	597	650	580	705	604
dar.: sopäd. Abschluss Förderschwerpunkt Lernen	z	99	87	72	86	66	101	93	99	80	78
	m	64	44	44	44	33	51	53	55	42	49
	w	35	43	28	42	33	50	40	44	38	29
sopäd. Abschluss Förderschwerpunkt geistige Entwicklung	z	-	29	22	30	26	30	33	41	15	25
	m	-	14	12	12	14	13	19	24	5	15
	w	-	15	10	18	12	17	14	17	10	10
Hauptschulabschluss	z	-	29	26	29	25	38	20	40	32	31
	m	-	15	14	19	12	21	14	22	20	20
	w	-	14	12	10	13	17	6	18	12	11
mittlerer Abschluss	z	300	221	166	201	154	185	160	161	137	139
	m	173	118	90	110	79	99	83	90	77	103
	w	127	103	76	91	75	86	77	71	60	36
dar.: schulischer Teil der Fachhochschulreife	z	267	383	410	327	387	497	538	491	579	530
	m	141	193	216	166	208	251	256	268	294	256
	w	126	190	194	161	179	246	282	223	285	274
Fachhochschulreife	z	-	-	-	-	-	-	50	44	52	51
	m	-	-	-	-	-	-	23	20	27	22
	w	-	-	-	-	-	-	27	24	25	29
allgemeine Hochschulreife	z	16	39	53	39	23	-	-	-	-	-
	m	8	17	32	15	14	-	-	-	-	-
	w	8	22	21	24	9	-	-	-	-	-
Berufliche Schulen ⁹	z	213	469	429	441	414	379	476	455	576	525
	m	112	211	189	204	195	164	225	213	254	260
	w	101	258	240	237	219	215	251	242	322	265
ohne zusätzlich erworbenem Abschluss	z	1 445	840	950	994	1 075	951	902	920	768	693
	m	915	444	526	496	576	571	562	560	452	432
	w	530	396	424	498	499	380	340	360	316	261
Abgänger	z	73	178	177	231	292	197	191	222	68	24
	m	51	87	91	116	107	110	110	136	28	19
	w	22	91	86	115	185	87	81	86	40	5
mit schulischem Teil der Fachhochschulreife	z	73	178	175	224	284	195	189	214	64	17
	m	51	87	91	111	102	108	109	132	27	14
	w	22	91	84	113	182	87	80	82	37	3
-mittlerer Abschluss	z	-	-	-	-	-	-	2	8	4	6
	m	-	-	-	-	-	-	1	4	1	4
	w	-	-	-	-	-	-	1	4	3	2
-Fachhochschulreife	z	-	-	-	-	-	-	-	-	-	1
	m	-	-	-	-	-	-	-	-	-	1
	w	-	-	-	-	-	-	-	-	-	-
Absolventen	z	-	-	2	7	8	2	-	-	-	-
	m	-	-	-	5	5	2	-	-	-	-
	w	-	-	2	2	3	-	-	-	-	-
ohne zusätzlich erworbenem Abschluss	z	1 372	662	773	763	783	754	711	698	700	669
	m	864	357	435	380	469	461	452	424	424	413
	w	508	305	338	383	314	293	259	274	276	256
mit schulischem Teil der Fachhochschulreife	z	-	235	306	244	225	247	216	361	267	262
	m	-	63	128	34	59	82	73	209	84	79
	w	-	172	178	210	166	165	143	152	183	183
mit zusätzlich erworbenem Abschluss	z	-	-	-	-	-	-	134	96	102	-
	m	-	-	-	-	-	-	91	47	70	-
	w	-	-	-	-	-	-	43	49	32	-
-Hauptschulabschluss	z	7	-	-	1	-	-	1	-	1	1
	m	3	-	-	1	-	-	1	-	-	-
	w	4	-	-	-	-	-	-	-	1	1
-mittlerer Abschluss	z	99	45	61	44	42	41	36	24	23	35
	m	84	26	32	27	30	23	24	16	14	25
	w	15	19	29	17	12	18	12	8	9	10

3.2 Absolventen/Abgänger nach Abschluss-, Zeugnisarten und Geschlecht 1992-2017

Absolute Werte

Abschluss-/Zeugnisart/Geschlecht		1992 ¹	2009	2010	2011	2012 ²	2013 ³	2014	2015	2016	2017
-Fachhochschulreife	z	188	361	376	446	479	427	278	143	255	315
	m	129	255	259	305	363	331	231	113	228	273
	w	59	106	117	141	116	96	47	30	27	42
	z	18	21	30	28	37	39	46	74	52	56
	m	10	13	16	13	17	25	32	39	28	36
	w	8	8	14	15	20	14	14	35	24	20
	Zusammen	2 340	2 039	2 080	2 088	2 119	2 113	2 169	2 126	2 140	1 965
	m	1 413	1 027	1 097	1 035	1 105	1 136	1 179	1 186	1 119	1 100
	w	927	1 012	983	1 053	1 014	977	990	940	1 021	865
Schulen des Gesundheitswesens	z	524	1 824	1 796	1 964	2 018	1 540	1 918	1 488	1 528	1 516
	m	107	421	472	555	609	475	651	426	432	392
	w	417	1 403	1 324	1 409	1 409	1 065	1 267	1 062	1 096	1 124
Abgänger	z	13	236	282	315	347	203	238	234	221	218
	m	7	75	93	110	126	92	100	80	91	61
	w	6	161	189	205	221	111	138	154	130	157
Absolventen	z	511	1 588	1 514	1 649	1 671	1 337	1 680	1 254	1 307	1 298
	m	100	346	379	445	483	383	551	346	341	331
	w	411	1 242	1 135	1 204	1 188	954	1 129	908	966	967
Thüringen											
Allgemeinbildende Schulen	z	8	870	921	896	980	972	1 092	1 088	1 162	1 278
	m	5	462	482	488	543	520	551	546	620	679
	w	3	408	439	408	437	452	541	542	542	599
ohne Hauptschulabschluss	z	8	201	220	214	196	165	141	167	199	184
	m	5	131	153	129	134	108	90	104	129	125
	w	3	70	67	85	62	57	51	63	70	59
dar.: sopäd. Abschluss Förderschwerpunkt Lernen	z	-	25	37	25	26	17	16	27	27	22
	m	-	14	25	14	16	12	10	18	17	13
	w	-	11	12	11	10	5	6	9	10	9
sopäd. Abschluss Förderschwerpunkt geistige Entwicklung	z	-	115	134	142	153	133	107	117	144	121
	m	-	69	89	83	102	85	66	70	91	81
	w	-	46	45	59	51	48	41	47	53	40
Hauptschulabschluss	z	-	86	63	67	75	81	100	73	97	138
	m	-	60	39	51	56	59	63	51	58	103
	w	-	26	24	16	19	22	37	22	39	35
mittlerer Abschluss	z	-	208	222	245	303	306	349	329	344	458
	m	-	112	118	142	164	162	190	181	200	233
	w	-	96	104	103	139	144	159	148	144	225
dar.: schulischer Teil der Fachhochschulreife	z	-	-	-	-	-	-	8	9	4	14
	m	-	-	-	-	-	-	5	4	4	7
	w	-	-	-	-	-	-	3	5	-	7
allgemeine Hochschulreife	z	-	375	416	370	406	420	502	519	522	498
	m	-	159	172	166	189	191	208	210	233	218
	w	-	216	244	204	217	229	294	309	289	280
Berufliche Schulen	z	279	4 344	4 380	4 038	3 869	3 556	3 224	3 193	3 125	3 207
	m	87	1 323	1 378	1 322	1 198	1 117	1 007	1 041	897	981
	w	192	3 021	3 002	2 716	2 671	2 439	2 217	2 152	2 228	2 226
Abgänger	z	32	356	457	446	328	281	243	261	245	331
	m	26	150	178	156	121	106	90	117	98	162
	w	6	206	279	290	207	175	153	144	147	169
ohne zusätzlich erworbenem Abschluss	z	32	356	457	446	328	281	243	261	245	331
	m	26	150	178	156	121	106	90	117	98	162
	w	6	206	279	290	207	175	153	144	147	169
Absolventen	z	204	3 988	3 923	3 592	3 541	3 275	2 981	2 932	2 880	2 876
	m	45	1 173	1 200	1 166	1 077	1 011	917	924	799	819
	w	159	2 815	2 723	2 426	2 464	2 264	2 064	2 008	2 081	2 057
ohne zusätzlich erworbenem Abschluss	z	-	3 124	3 025	2 557	2 673	2 563	2 201	2 156	2 102	2 051
	m	-	894	911	781	802	785	632	635	531	590
	w	-	2 230	2 114	1 776	1 871	1 778	1 569	1 521	1 571	1 461
mit zusätzlich erworbenem Abschluss	-Hauptschulabschluss	z	-	56	84	116	71	59	48	76	71
	m	-	35	56	80	53	36	44	33	46	50
	w	-	21	28	36	18	19	15	15	30	21
-mittlerer Abschluss	z	-	197	216	213	146	170	167	167	172	206
	m	-	47	44	58	38	42	32	44	29	42
	w	-	150	172	155	108	128	135	123	143	164
-Fachhochschulreife	z	-	611	598	706	651	487	554	561	530	536
	m	-	197	189	247	184	148	209	212	193	131
	w	-	414	409	459	467	339	345	349	337	405
-allgemeine und fachgebundene Hochschulreife	z	-	-	-	-	-	-	-	-	-	12
	m	-	-	-	-	-	-	-	-	-	6
	w	-	-	-	-	-	-	-	-	-	6
ohne Angabe einer Zeugnisart	z	43	-	-	-	-	-	-	-	-	-
	m	16	-	-	-	-	-	-	-	-	-
	w	27	-	-	-	-	-	-	-	-	-
Zusammen	z	287	5 214	5 301	4 934	4 849	4 528	4 316	4 281	4 287	4 485
	m	92	1 785	1 860	1 810	1 741	1 637	1 558	1 587	1 517	1 660
	w	195	3 429	3 441	3 124	3 108	2 891	2 758	2 694	2 770	2 825
Schulen des Gesundheitswesens ²⁵		z	-	-	-	-	-	-	-	-	-

3.2 Absolventen/Abgänger nach Abschluss-, Zeugnisarten und Geschlecht 1992-2017
Absolute Werte

Abschluss-/Zeugnisart/Geschlecht		1992 ¹	2009	2010	2011	2012 ²	2013 ³	2014	2015	2016	2017
Deutschland											
Allgemeinbildende Schulen											
	z	49 887	74 023	74 602	80 642	80 648	87 566	80 328	81 604	83 961	83 544
	m	20 471	31 859	32 023	34 417	35 091	37 517	35 210	35 932	37 177	37 463
	w	29 416	42 164	42 579	46 225	45 557	50 049	45 118	45 672	46 784	46 081
ohne Hauptschulabschluss	z	3 755	5 628	5 447	5 410	5 337	5 252	5 393	5 515	5 501	5 899
	m	2 268	3 587	3 458	3 444	3 389	3 305	3 403	3 556	3 475	3 782
	w	1 487	2 041	1 989	1 966	1 948	1 947	1 990	1 959	2 026	2 117
<i>dar.: sopäd. Abschluss Förderschwerpunkt Lernen</i>	z	-	1 217	1 112	980	951	834	937	1 003	851	927
	m	-	810	733	651	608	568	642	687	554	627
	w	-	407	379	329	343	266	295	316	297	300
<i>sopäd. Abschluss Förderschwerpunkt geistige Entwicklung</i>	z	-	2 494	2 442	2 442	2 589	2 549	2 710	2 709	2 676	2 831
	m	-	1 502	1 438	1 512	1 594	1 509	1 608	1 680	1 625	1 757
	w	-	992	1 004	930	995	1 040	1 102	1 029	1 051	1 074
Hauptschulabschluss	z	5 763	6 954	7 018	7 267	7 080	6 932	7 084	6 784	7 088	6 891
	m	3 233	4 198	4 231	4 363	4 252	4 114	4 252	4 164	4 312	4 259
	w	2 530	2 756	2 787	2 904	2 828	2 818	2 832	2 620	2 776	2 632
mittlerer Abschluss	z	19 508	28 715	28 505	28 772	29 741	32 708	32 958	33 153	33 826	33 699
	m	6 427	11 147	11 234	11 379	11 871	13 261	13 433	13 690	14 230	14 358
	w	13 081	17 568	17 271	17 393	17 870	19 447	19 525	19 463	19 596	19 341
<i>dar.: schulischer Teil der Fachhochschulreife</i>	z	-	-	-	-	-	-	1 518	1 659	1 876	1 846
	m	-	-	-	-	-	-	754	823	951	950
	w	-	-	-	-	-	-	764	836	925	896
Fachhochschulreife	z	685	1 680	1 617	1 612	1 692	366	331	370	397	377
	m	315	820	746	726	745	197	162	160	191	194
	w	370	860	871	886	947	169	169	210	206	183
allgemeine Hochschulreife	z	20 176	31 046	32 015	37 581	36 798	42 308	34 562	35 782	37 149	36 678
	m	8 228	12 107	12 354	14 505	14 834	16 640	13 960	14 362	14 969	14 870
	w	11 948	18 939	19 661	23 076	21 964	25 668	20 602	21 420	22 180	21 808
Berufliche Schulen											
	z	51 121	104 226	106 431	104 753	105 886	103 410	102 207	99 945	99 033	99 426
	m	23 003	41 978	43 104	43 425	43 202	41 883	41 454	40 403	39 341	40 822
	w	28 118	62 248	63 327	61 328	62 684	61 527	60 753	59 542	59 692	58 604
<i>Abgänger</i>	z	4 259	14 734	16 906	16 504	16 075	16 047	15 900	16 599	15 589	16 564
	m	2 460	7 754	9 072	9 083	8 842	8 654	8 718	8 788	8 456	9 465
	w	1 799	6 980	7 834	7 421	7 233	7 393	7 182	7 811	7 133	7 099
ohne zusätzlich erworbenem Abschluss	z	4 259	14 548	16 610	16 237	15 733	15 187	14 671	15 355	15 089	16 010
	m	2 460	7 656	8 974	8 953	8 693	8 386	8 264	8 375	8 284	9 275
	w	1 799	6 892	7 636	7 284	7 040	6 801	6 407	6 980	6 805	6 735
mit schulischem Teil der Fachhochschulreife	z	-	-	-	-	-	-	682	939	253	330
	m	-	-	-	-	-	-	231	305	91	118
	w	-	-	-	-	-	-	451	634	162	212
mit zusätzlich erworbenem Abschluss											
-Hauptschulabschluss	z	-	39	24	56	23	107	126	45	49	31
	m	-	29	16	34	10	39	68	24	26	21
	w	-	10	8	22	13	68	58	21	23	10
-mittlerer Abschluss	z	-	118	221	175	255	623	420	239	189	168
	m	-	60	67	77	115	204	155	79	54	48
	w	-	58	154	98	140	419	265	160	135	120
-Fachhochschulreife	z	-	29	51	36	64	130	1	21	9	25
	m	-	9	15	19	24	25	-	5	1	3
	w	-	20	36	17	40	105	1	16	8	22
<i>Absolventen</i>	z	46 691	85 913	85 397	84 104	86 349	84 337	82 776	83 346	83 444	82 862
	m	20 434	32 318	31 814	32 273	32 737	31 807	30 971	31 615	30 885	31 357
	w	26 257	53 595	53 583	51 831	53 612	52 530	51 805	51 731	52 559	51 505
ohne zusätzlich erworbenem Abschluss	z	-	55 317	52 561	50 043	52 564	52 738	51 621	51 923	51 487	51 073
	m	-	19 022	17 729	17 307	17 883	18 099	17 639	18 132	17 354	17 919
	w	-	36 295	34 832	32 736	34 681	34 639	33 982	33 791	34 133	33 154
mit schulischem Teil der Fachhochschulreife	z	-	-	-	-	-	-	1 430	1 238	1 884	1 615
	m	-	-	-	-	-	-	524	436	660	587
	w	-	-	-	-	-	-	906	802	1 224	1 028
mit zusätzlich erworbenem Abschluss											
-Hauptschulabschluss	z	1 776	6 629	6 487	6 428	6 065	5 899	5 551	5 246	5 105	5 677
	m	1 176	4 217	4 083	4 166	3 840	3 668	3 436	3 249	3 219	3 605
	w	600	2 412	2 404	2 262	2 225	2 231	2 115	1 997	1 886	2 072
-mittlerer Abschluss	z	3 711	6 564	7 010	7 164	6 692	7 594	6 033	6 168	6 293	6 088
	m	2 073	2 405	2 474	2 616	2 495	2 717	2 149	2 110	2 128	2 026
	w	1 638	4 159	4 536	4 548	4 197	4 877	3 884	4 058	4 165	4 062
-Fachhochschulreife	z	3 797	15 975	17 616	18 457	18 477	15 458	15 338	15 875	15 445	15 034
	m	1 685	6 252	7 006	7 598	7 712	6 513	6 387	6 817	6 582	6 216
	w	2 112	9 723	10 610	10 859	10 765	8 945	8 951	9 058	8 863	8 818
-allgemeine und fachgebundene Hochschulreife	z	372	1 428	1 723	2 012	2 551	2 648	2 803	2 896	3 230	3 375
	m	142	422	522	586	807	810	836	871	942	1 004
	w	230	1 006	1 201	1 426	1 744	1 838	1 967	2 025	2 288	2 371
<i>ohne Angabe einer Zeugnisart</i>	z	171	3 579	4 128	4 145	3 462	3 026	3 531	3 384	3 307	3 205
	m	109	1 906	2 218	2 069	1 623	1 422	1 765	1 683	1 652	1 649
	w	62	1 673	1 910	2 076	1 839	1 604	1 766	1 701	1 655	1 556
Zusammen	z	101 008	178 249	181 033	185 395	186 534	190 976	182 535	181 549	182 994	182 970
	m	43 474	73 837	75 127	77 842	78 293	79 400	76 664	76 335	76 518	78 285
	w	57 534	104 412	105 906	107 553	108 241	111 576	105 871	105 214	106 476	104 685
Schulen des Gesundheitswesens											
	z	16 959	30 168	31 257	31 529	39 375	40 167	39 924	37 003	36 081	36 065
	m	3 095	7 142	7 206	7 489	9 710	9 853	10 250	8 930	7 898	8 163
	w	13 864	23 026	24 051	24 040	29 665	30 314	29 674	28 073	28 183	27 902
<i>Abgänger</i>	z	271	1 568	2 006	2 106	2 715	2 711	2 829	2 954	2 666	2 938
	m	56	531	682	732	895	919	1 020	986	860	932
	w	215	1 037	1 324	1 374	1 820	1 792	1 809	1 968	1 806	2 006

3.2 Absolventen/Abgänger nach Abschluss-, Zeugnisarten und Geschlecht 1992-2017

Absolute Werte

Abschluss-/Zeugnisart/Geschlecht		1992 ¹	2009	2010	2011	2012 ²	2013 ³	2014	2015	2016	2017
Absolventen	z	16 688	27 050	27 611	27 509	34 544	35 358	34 800	34 042	33 415	33 127
	m	3 039	6 195	6 097	6 228	8 233	8 335	8 606	7 941	7 038	7 231
	w	13 649	20 855	21 514	21 281	26 311	27 023	26 194	26 101	26 377	25 896
ohne Angabe	z	-	1 550	1 640	1 914	2 116	2 098	2 295	2 238	2 345	2 461
	m	-	416	427	529	582	599	624	633	711	742
	w	-	1 134	1 213	1 385	1 534	1 499	1 671	1 605	1 634	1 719

* Abgangsjahr. Allgemeinbildende Schulen einschl. Externe.

Bis 2014 Nachweis der sonderpädagogischen Abschlüsse nur für Förderschulen, ab 2015 für alle Schularten. Ab 2014 separater Nachweis des schulischen Teils der Fachhochschulreife.

1 Nachweis der Schulentlassenen.

2 2012 In Sachsen-Anhalt mittlerer Abschluss einschl. schulischer Teil der Fachhochschulreife.

3 2013 In allen Ländern mittlerer Abschluss einschl. schulischer Teil der Fachhochschulreife.

4 Externe Absolventen werden nicht erhoben.

5 2012 doppelter Abiturjahrgang.

6 Kein Nachweis nach rechtl. Status. Seit 2012 geschätzte Daten.

7 2014 teilweise Vorjahresdaten.

8 2011 doppelter Abiturjahrgang.

9 Bis 2014 einschl. Abgänger, die vor Beendigung des Schuljahres die Schulen verlassen haben.

Ab 2015 sind diese Schulabbrecher nicht miterfasst. Brandenburg bis 2012; Mecklenburg-Vorpommern bis 2001; Niedersachsen bis 1997; Nordrhein-Westfalen bis 2012; Schleswig-Holstein bis 2015.

10 Ab 2016 ohne Externe.

11 2010 doppelter Abiturjahrgang.

12 2007 Angaben des Vorjahres, außer Externe.

13 2012-2014 doppelte Abiturjahrgänge.

14 2000 und 2007 Vorjahresdaten.

15 Von 1989 bis 2011 fand keine Erhebung statt. 2012-2013 geschätzte Daten.

16 2001 Einführung des 13. Schuljahrgangs. 2008 doppelter Abiturjahrgang.

17 Ab 2004 erfolgt der Nachweis bei den Berufsfachschulen.

18 2004 einschl. Übergänger/innen in Sekundarbereich II.

19 Ohne Absolventen/Abgänger, die den Berufsfachschulen und Fachschulen zugeordnet wurden.

20 2013 doppelter Abiturjahrgang.

21 2009 doppelter Abiturjahrgang.

22 Nachweis erfolgt bei den Berufsfachschulen.

23 2001 Einführung des 13. Schuljahrgangs. 2007 doppelter Abiturjahrgang.

24 2016 doppelter Abiturjahrgang.

25 Nachweis erfolgt bei den Berufsfach- und Fachschulen.

3.2 Absolventen/Abgänger nach Abschluss-, Zeugnisarten und Geschlecht 1992-2017

Anteil an öffentlichen und privaten Schulen zusammen in Prozent

Abschluss-/Zeugnisart/Geschlecht		1992 ¹	2009	2010	2011	2012 ²	2013 ³	2014	2015	2016	2017
Baden-Württemberg											
Allgemeinbildende Schulen ⁴											
	z	7,5	8,5	8,8	9,3	9,8	9,5	9,8	10,0	10,4	10,7
	m	6,7	7,8	7,9	8,5	8,9	8,6	9,1	9,1	9,5	9,9
	w	8,4	9,3	9,8	10,2	10,6	10,4	10,6	10,9	11,3	11,6
ohne Hauptschulabschluss	z	8,8	14,4	14,7	15,8	15,9	16,0	17,3	16,5	16,2	15,8
	m	8,5	16,3	16,0	17,2	18,2	18,0	19,6	18,2	17,7	17,1
	w	9,3	11,7	12,8	13,7	12,5	13,0	13,8	13,6	14,0	13,6
dar.: sopäd. Abschluss Förderschwerpunkt Lernen	z	-	10,7	10,8	11,1	12,0	10,1	12,5	11,7	10,4	10,2
	m	-	13,0	12,4	13,6	14,7	12,7	15,8	14,1	12,6	13,0
	w	-	7,2	8,6	7,2	7,9	6,7	7,4	7,9	7,2	6,0
sopäd. Abschluss Förderschwerpunkt geistige Entwicklung	z	-	34,1	31,9	34,2	33,7	32,8	35,0	30,7	30,4	34,7
	m	-	37,2	33,1	36,2	38,0	34,2	37,9	32,3	30,8	34,1
	w	-	29,9	30,2	31,4	27,8	30,9	31,0	28,4	29,7	35,6
Hauptschulabschluss	z	3,2	4,2	4,7	5,2	5,7	5,7	6,0	6,2	6,3	6,8
	m	3,5	4,9	5,2	5,9	6,6	6,1	6,7	6,7	7,1	7,7
	w	2,8	3,3	4,0	4,4	4,6	5,1	5,0	5,4	5,2	5,4
mittlerer Abschluss	z	7,4	6,8	6,8	7,4	7,3	7,0	7,4	7,7	8,0	8,1
	m	6,0	5,5	5,6	6,1	6,2	6,0	6,3	6,5	7,1	7,1
	w	8,8	8,1	8,0	8,7	8,5	8,0	8,5	9,0	9,1	9,1
dar.: schulischer Teil der Fachhochschulreife	z	-	-	-	-	-	-	25,0	26,5	27,8	21,2
	m	-	-	-	-	-	-	23,7	22,9	26,5	19,6
	w	-	-	-	-	-	-	26,7	30,9	29,5	23,3
Fachhochschulreife	z	100	100	100	100	100	100	100	100	100	100
	m	100	100	100	100	100	100	100	100	100	100
	w	100	100	100	100	100	100	100	100	100	100
allgemeine Hochschulreife ⁵	z	13,5	13,5	13,8	13,8	12,2	14,4	14,5	14,0	14,7	14,9
	m	12,0	12,1	11,9	12,5	10,7	12,5	13,1	12,7	12,8	13,0
	w	14,9	14,7	15,3	14,8	13,4	16,1	15,7	15,2	16,3	16,6
Berufliche Schulen											
	z	5,4	11,2	11,5	11,9	12,7	13,1	12,4	12,7	12,6	12,8
	m	3,3	9,0	9,1	9,5	9,9	10,2	9,6	9,6	9,5	10,2
	w	8,1	13,8	14,2	14,7	15,9	16,5	15,8	16,4	16,6	16,1
Abgänger	z	4,1	11,6	14,0	13,7	13,8	15,0	13,4	13,3	13,2	13,9
	m	3,4	11,8	14,1	13,7	13,7	14,7	13,1	12,4	12,5	13,7
	w	5,0	11,2	13,8	13,7	14,0	15,4	13,7	14,4	14,3	14,2
ohne zusätzlich erworbenem Abschluss	z	4,1	11,6	14,0	13,7	13,8	15,0	13,6	13,6	13,4	14,1
	m	3,4	11,8	14,1	13,7	13,7	14,7	13,3	12,7	12,7	14,0
	w	5,0	11,2	13,8	13,7	14,0	15,4	14,0	14,8	14,6	14,3
mit schulischem Teil der Fachhochschulreife	z	-	-	-	-	-	-	7,4	7,0	8,4	9,7
	m	-	-	-	-	-	-	5,9	5,4	6,4	6,2
	w	-	-	-	-	-	-	8,6	8,2	10,0	12,5
Absolventen	z	5,7	11,1	11,0	11,5	12,4	12,7	12,2	12,6	12,5	12,5
	m	3,3	8,5	8,1	8,7	9,2	9,2	8,8	9,0	8,6	9,2
	w	8,8	14,3	14,3	14,9	16,3	16,8	16,2	16,8	17,1	16,6
ohne zusätzlich erworbenem Abschluss	z	-	11,0	10,4	11,0	11,8	12,2	11,6	12,4	12,4	12,4
	m	-	7,3	6,6	7,0	7,4	7,4	7,1	7,5	7,3	8,0
	w	-	15,3	14,8	15,6	17,0	17,9	17,0	18,4	18,9	18,0
mit zusätzlich erworbenem Abschluss											
-Hauptschulabschluss	z	9,3	35,4	33,0	36,1	33,4	38,3	34,5	32,3	25,2	25,4
	m	10,7	37,1	33,7	38,1	35,4	41,5	36,4	34,0	25,1	24,9
	w	7,6	32,6	31,8	32,7	30,2	33,1	31,5	29,6	25,3	26,6
-mittlerer Abschluss	z	1,2	5,2	5,7	5,6	5,9	5,8	6,3	5,7	5,6	5,4
	m	1,3	6,3	6,7	6,6	6,9	6,9	6,8	6,1	6,2	6,2
	w	1,2	4,3	4,8	4,5	4,8	4,7	5,7	5,3	5,0	4,6
-Fachhochschulreife	z	7,1	17,0	18,2	18,2	19,7	19,8	19,5	19,0	18,9	18,3
	m	6,2	13,8	14,4	14,9	16,4	16,6	15,7	16,0	15,7	15,1
	w	9,2	21,5	23,7	23,2	24,5	24,5	25,2	23,5	23,4	22,7
-allgemeine Hochschulreife	z	1,2	4,1	4,8	5,7	7,8	7,6	7,2	6,9	7,2	7,1
	m	0,8	2,5	3,1	3,3	5,1	4,8	5,1	4,5	4,8	4,5
	w	1,7	5,5	6,5	7,8	10,1	10,0	8,9	8,9	9,2	9,2
Zusammen	z	6,2	10,2	10,5	10,9	11,4	11,7	11,4	11,6	11,8	12,0
	m	4,5	8,6	8,6	9,1	9,5	9,6	9,4	9,4	9,5	10,1
	w	8,2	12,0	12,5	12,9	13,6	14,1	13,7	14,2	14,5	14,4
Schulen des Gesundheitswesens ⁶											
	z	-	-	-	-	62,3	75,4	76,2	76,9	75,3	74,6
	m	-	-	-	-	64,4	73,6	76,2	76,9	75,4	74,6
	w	-	-	-	-	61,7	75,8	76,2	76,9	75,3	74,6
Abgänger	z	-	-	-	-	69,5	75,3	66,8	76,9	75,3	74,6
	m	-	-	-	-	74,6	80,7	76,0	82,3	83,6	79,9
	w	-	-	-	-	67,6	73,0	62,5	74,6	71,5	72,6
Absolventen	z	-	-	-	-	61,3	75,4	77,6	76,9	75,3	74,6
	m	-	-	-	-	62,5	72,2	76,2	75,7	73,5	73,5
	w	-	-	-	-	61,0	76,2	78,0	77,2	75,8	74,8
Bayern											
Allgemeinbildende Schulen ⁷											
	z	11,5	13,7	14,0	13,3	14,2	14,6	14,5	14,1	14,1	14,2
	m	7,3	10,2	10,5	9,7	10,4	10,8	10,6	10,4	10,3	10,6
	w	16,1	17,2	17,6	16,9	18,2	18,5	18,5	18,0	18,1	18,1
ohne Hauptschulabschluss	z	16,7	26,1	28,5	29,4	31,4	34,4	33,4	32,7	27,2	27,0
	m	16,0	25,4	27,4	29,7	30,4	32,8	31,5	31,1	25,1	25,2
	w	17,9	27,3	30,4	29,0	32,9	37,1	36,4	35,5	31,2	30,4
dar.: sopäd. Abschluss Förderschwerpunkt Lernen	z	-	22,0	20,6	18,6	24,3	23,4	27,0	31,2	27,1	23,6
	m	-	23,7	20,8	20,4	24,0	22,8	28,3	31,5	27,1	22,9
	w	-	19,6	20,4	16,2	24,7	24,3	25,2	30,8	27,1	24,7

3.2 Absolventen/Abgänger nach Abschluss-, Zeugnisarten und Geschlecht 1992-2017

Anteil an öffentlichen und privaten Schulen zusammen in Prozent

Abschluss-/Zeugnisart/Geschlecht		1992 ¹	2009	2010	2011	2012 ²	2013 ³	2014	2015	2016	2017
<i>sopäd. Abschluss Förderschwerpunkt geistige Entwicklung</i>	z	-	89,3	88,6	90,0	90,7	89,2	90,4	90,7	89,4	85,7
	m	-	89,2	88,1	89,7	91,0	88,3	88,5	90,8	89,4	86,5
	w	-	89,4	89,3	90,4	90,4	90,4	92,7	90,6	89,6	84,5
Hauptschulabschluss	z	4,0	5,8	6,1	6,3	6,8	7,2	7,7	7,0	7,8	8,1
	m	3,6	5,9	6,1	6,2	6,6	7,1	7,4	7,0	7,8	7,9
	w	4,5	5,7	6,1	6,3	7,1	7,5	8,1	7,1	7,9	8,4
mittlerer Abschluss	z	21,2	18,1	18,3	18,6	18,4	18,2	17,8	17,3	17,0	16,8
	m	10,9	12,1	12,5	12,1	12,0	11,9	11,6	11,1	10,9	11,0
	w	29,4	23,7	23,7	24,7	24,5	24,2	23,9	23,3	22,9	22,5
Fachhochschulreife	z	-	4,3	-	-	-	-	-	-	-	-
	m	-	11,1	-	-	-	-	-	-	-	-
allgemeine Hochschulreife ⁸	z	10,5	11,3	11,5	10,6	11,4	11,5	11,5	11,3	11,5	11,8
	m	6,5	7,6	7,5	7,0	7,7	8,0	7,9	7,7	7,8	8,1
	w	14,4	14,4	14,8	13,6	14,5	14,4	14,5	14,3	14,6	14,9
Berufliche Schulen ⁹	z	9,4	10,3	10,4	10,7	11,0	11,0	11,1	11,1	11,1	10,9
	m	7,3	8,6	9,0	9,3	9,4	9,4	9,2	9,2	9,0	8,8
	w	11,7	12,5	12,0	12,5	12,8	13,0	13,4	13,4	13,8	13,5
<i>Abgänger</i>	z	3,8	8,3	9,4	8,5	12,3	11,4	10,4	10,0	8,7	9,8
	m	4,3	7,6	9,2	8,5	12,6	11,6	10,2	9,5	8,3	9,6
	w	3,2	9,1	9,8	8,6	11,8	11,0	10,6	10,7	9,4	10,1
ohne zusätzlich erworbenem Abschluss	z	3,8	8,2	9,4	8,5	12,2	11,4	10,4	10,0	8,7	9,8
	m	4,3	7,5	9,1	8,5	12,6	11,6	10,2	9,4	8,2	9,6
	w	3,2	9,1	9,8	8,6	11,7	11,0	10,6	10,7	9,4	10,1
-mittlerer Abschluss	z	-	33,3	27,6	40,0	83,3	50,0	20,0	45,5	33,3	21,4
	m	-	33,3	28,0	33,3	80,0	44,4	20,0	45,5	33,3	23,1
	w	-	-	25,0	100	100	100	-	-	-	-
-Fachhochschulreife	z	-	-	-	-	-	-	-	-	-	-
	m	-	-	-	-	-	-	-	-	-	-
<i>Absolventen</i>	z	9,8	10,6	10,2	10,5	10,8	11,3	11,2	11,3	11,5	11,0
	m	7,5	8,3	8,3	8,9	9,0	9,4	9,0	9,2	9,2	8,6
	w	12,2	13,3	12,2	12,4	12,9	13,4	13,9	13,8	14,5	14,0
ohne zusätzlich erworbenem Abschluss	z	-	7,7	7,3	7,9	8,4	8,9	9,2	9,4	10,1	9,4
	m	-	4,9	4,9	5,6	6,0	6,8	6,6	7,0	7,3	7,0
	w	-	11,1	10,1	10,6	11,2	11,5	12,2	12,4	13,7	12,5
mit zusätzlich erworbenem Abschluss -Hauptschulabschluss	z	35,5	63,6	64,0	63,2	62,5	61,6	59,4	47,1	32,8	26,1
	m	41,1	62,5	61,3	61,8	59,5	59,2	56,2	42,7	28,7	20,1
	w	28,1	65,8	69,1	65,5	68,2	65,6	65,2	56,2	44,0	48,4
-mittlerer Abschluss	z	8,9	10,7	10,8	11,2	9,9	9,7	9,2	9,7	10,1	11,0
	m	8,5	8,0	9,0	10,7	8,5	8,0	7,1	7,8	8,0	9,1
	w	9,4	13,6	12,6	11,7	11,5	11,7	11,8	12,2	12,9	13,4
-Fachhochschulreife	z	6,5	13,1	12,5	12,4	12,7	13,2	13,2	13,5	13,6	14,1
	m	2,2	10,1	10,4	10,7	10,9	10,3	10,5	11,6	11,2	10,5
	w	13,0	16,9	15,1	14,6	15,0	16,6	16,4	15,7	16,3	18,1
-allgemeine Hochschulreife	z	1,7	1,4	2,2	2,4	3,0	3,8	5,9	5,6	4,8	4,7
	m	0,1	0,8	1,7	1,1	2,5	3,0	2,5	2,9	2,9	3,2
	w	3,9	1,8	2,4	3,3	3,3	4,3	8,1	7,3	6,0	5,7
<i>ohne Angabe einer Zeugnisart</i>	z	-	10,3	11,6	12,9	10,9	9,7	11,1	11,1	9,8	8,1
	m	-	9,7	11,2	11,4	9,1	7,9	9,6	9,4	7,8	6,6
	w	-	11,0	12,1	14,8	13,1	12,0	13,0	13,5	13,1	10,8
Zusammen	z	10,4	11,8	12,0	12,0	12,4	12,6	12,6	12,6	12,6	12,5
	m	7,3	9,3	9,6	9,5	9,9	10,0	9,8	9,8	9,6	9,6
	w	13,8	14,7	14,6	14,8	15,3	15,6	15,8	15,8	16,1	15,9
Schulen des Gesundheitswesens	z	34,6	74,0	75,8	76,4	76,0	76,9	77,0	75,8	75,3	75,5
	m	42,4	78,8	79,2	81,2	80,3	79,2	79,7	80,3	78,9	77,8
	w	33,0	72,8	75,0	75,2	74,8	76,3	76,3	74,7	74,4	74,9
<i>Abgänger</i>	z	-	77,5	78,0	81,5	77,0	76,6	84,0	86,9	86,8	84,3
	m	-	89,1	87,6	90,2	84,3	80,1	89,7	86,2	90,1	88,2
	w	-	70,9	74,0	77,7	73,6	74,8	81,0	87,2	85,6	82,2
<i>Absolventen</i>	z	34,6	72,6	74,6	74,9	74,5	75,9	75,1	75,4	74,8	75,1
	m	42,4	76,9	77,8	79,8	79,7	78,4	77,3	79,9	78,2	77,1
	w	33,0	71,6	73,9	73,8	73,2	75,4	74,5	74,3	74,0	74,7
<i>ohne Angabe</i>	z	-	79,8	80,6	81,4	81,5	80,8	82,7	80,0	80,2	79,8
	m	-	82,7	81,5	83,2	81,2	81,3	83,8	83,4	83,7	80,3
	w	-	78,8	80,2	80,8	81,6	80,5	82,3	78,7	78,7	79,6
Berlin											
Allgemeinbildende Schulen	z	3,3	4,9	5,1	5,7	6,6	6,8	6,7	7,1	8,2	8,7
	m	3,1	4,8	5,0	5,2	6,4	6,6	6,5	6,8	8,0	8,3
	w	3,6	5,0	5,2	6,3	6,7	7,0	6,9	7,5	8,4	9,0
ohne Hauptschulabschluss	z	1,6	2,1	2,1	3,2	3,3	3,4	2,6	2,7	2,5	5,4
	m	1,6	2,0	1,6	2,8	3,2	3,2	2,3	2,5	2,2	4,4
	w	1,5	2,3	2,8	3,8	3,6	3,6	3,0	3,1	2,9	6,7
<i>dar.: sopäd. Abschluss Förderschwerpunkt Lernen</i>	z	-	0,7	0,9	3,2	-	-	-	-	0,3	1,9
	m	-	0,5	0,8	3,1	-	-	-	-	-	3,4
	w	-	0,8	1,3	3,2	-	-	-	-	0,6	-
<i>sopäd. Abschluss Förderschwerpunkt geistige Entwicklung</i>	z	-	14,6	16,2	21,4	15,2	20,5	15,6	17,5	13,1	8,1
	m	-	13,5	14,4	20,7	14,2	17,8	14,3	18,0	11,1	5,9
	w	-	15,9	18,3	22,2	16,9	24,1	17,2	16,7	16,2	11,4
Hauptschulabschluss	z	1,4	1,4	2,1	2,1	1,6	2,1	2,0	1,9	3,2	3,0
	m	1,3	1,5	2,2	2,0	1,4	2,3	2,0	2,0	3,3	3,0
	w	1,5	1,4	1,9	2,2	1,7	1,8	2,0	1,8	3,1	3,0

3.2 Absolventen/Abgänger nach Abschluss-, Zeugnisarten und Geschlecht 1992-2017

Anteil an öffentlichen und privaten Schulen zusammen in Prozent

Abschluss-/Zeugnisart/Geschlecht		1992 ¹	2009	2010	2011	2012 ²	2013 ³	2014	2015	2016	2017
mittlerer Abschluss	z	4,1	6,0	6,9	6,1	6,7	7,5	7,0	7,9	9,4	10,0
	m	3,7	6,2	6,7	5,9	6,5	7,6	6,9	7,5	9,1	9,8
	w	4,5	5,7	7,0	6,4	6,9	7,3	7,1	8,3	9,7	10,2
<i>dar.: schulischer Teil der Fachhochschulreife</i>	z	-	-	-	-	-	-	6,1	4,9	4,0	5,3
	m	-	-	-	-	-	-	6,5	5,0	5,5	6,7
	w	-	-	-	-	-	-	5,7	4,7	2,6	3,6
allgemeine Hochschulreife ⁵	z	4,7	6,4	6,2	7,8	8,8	9,2	9,2	9,7	10,0	10,1
	m	4,8	6,4	6,5	7,2	9,2	9,0	9,5	9,9	10,3	10,1
	w	4,5	6,4	6,0	8,3	8,4	9,4	8,9	9,5	9,7	10,2
Berufliche Schulen	z	5,6	9,2	11,2	11,1	13,2	13,3	16,0	16,5	17,6	17,8
	m	4,1	7,2	9,0	8,7	10,6	9,7	11,6	11,9	12,4	12,3
	w	7,3	11,4	13,7	13,7	15,8	17,3	20,5	21,5	22,8	23,4
<i>Abgänger</i>	z	1,3	4,3	12,4	10,3	10,3	4,8	5,2	6,5	8,6	12,3
	m	0,9	2,8	10,4	7,7	10,1	3,6	4,3	4,9	5,5	8,8
	w	1,8	7,1	15,6	14,0	10,6	6,7	6,5	9,3	12,7	17,9
ohne zusätzlich erworbenem Abschluss	z	1,3	4,2	12,5	10,3	10,3	4,8	5,2	6,5	8,7	12,2
	m	0,9	2,7	10,4	7,7	10,1	3,6	4,3	4,9	5,6	8,7
	w	1,8	6,9	15,7	14,0	10,5	6,7	6,6	9,1	12,9	17,7
mit schulischem Teil der Fachhochschulreife	z	-	-	-	-	-	-	-	-	3,1	-
	m	-	-	-	-	-	-	-	-	6,7	-
	w	-	-	-	-	-	-	-	-	-	-
mit zusätzlich erworbenem Abschluss -Hauptschulabschluss	z	-	-	-	-	50,0	-	-	100	-	75,0
	m	-	-	-	-	33,3	-	-	100	-	100
	w	-	-	-	-	100	-	-	100	-	71,4
-mittlerer Abschluss	z	-	54,5	-	60,0	-	-	-	16,0	-	44,4
	m	-	33,3	-	50,0	-	-	-	5,6	-	41,7
	w	-	80,0	-	100	-	-	-	42,9	-	46,7
<i>Absolventen</i>	z	6,8	10,1	11,0	11,3	13,7	14,7	17,7	18,0	18,9	18,7
	m	5,1	8,3	8,6	8,8	10,7	11,0	13,0	13,2	13,5	13,0
	w	8,5	12,0	13,4	13,6	16,6	18,6	22,2	22,9	24,0	24,1
ohne zusätzlich erworbenem Abschluss	z	-	10,4	11,0	11,5	15,0	16,1	19,9	19,7	20,6	20,8
	m	-	8,6	8,9	8,5	12,1	12,2	14,5	14,3	15,4	15,0
	w	-	12,0	13,0	14,1	17,4	19,7	24,6	24,8	25,2	25,7
mit zusätzlich erworbenem Abschluss -Hauptschulabschluss	z	5,3	2,1	1,8	2,1	4,3	2,9	4,0	5,6	4,3	2,2
	m	4,0	1,9	0,9	2,2	3,2	2,4	2,6	3,9	2,1	0,9
	w	7,4	2,5	3,1	2,0	6,0	3,7	5,9	7,8	7,6	4,3
-mittlerer Abschluss	z	8,5	16,2	13,9	15,2	16,9	17,9	21,7	24,3	26,3	28,8
	m	1,1	9,7	6,5	11,3	13,1	9,4	17,1	15,6	14,9	16,4
	w	13,7	23,8	23,2	19,6	21,6	27,7	26,3	33,1	35,9	41,2
-Fachhochschulreife	z	5,6	11,8	16,4	15,6	13,8	15,0	15,2	16,5	17,5	18,0
	m	3,5	11,2	14,1	15,5	10,3	13,1	12,8	14,5	13,7	14,7
	w	10,1	12,3	19,1	15,7	18,3	17,8	18,5	19,2	22,4	22,5
-allgemeine und fachgebundene Hochschulreife	z	-	-	-	-	-	0,7	1,7	1,9	2,7	2,6
	m	-	-	-	-	-	0,8	0,9	2,2	2,1	2,9
	w	-	-	-	-	-	0,6	2,6	1,6	3,3	2,3
Zusammen	z	4,3	7,0	8,2	8,5	9,6	10,1	11,2	11,6	12,6	12,9
	m	3,6	6,0	7,0	7,0	8,4	8,2	9,0	9,2	10,0	10,2
	w	5,2	8,1	9,5	10,1	10,9	12,1	13,5	14,1	15,3	15,7
Schulen des Gesundheitswesens	z	54,3	72,3	72,5	70,9	74,2	73,5	72,7	77,3	73,1	73,2
	m	63,5	63,1	67,8	62,2	71,7	69,1	71,9	79,5	71,0	74,3
	w	52,4	76,6	74,6	74,7	75,4	75,6	73,1	76,4	73,9	72,8
<i>Abgänger</i>	z	40,7	78,4	69,4	79,5	78,0	76,3	83,7	90,1	87,5	87,5
	m	50,0	77,1	56,3	62,5	70,8	62,7	80,8	84,1	91,7	97,1
	w	38,8	79,2	78,5	92,0	84,6	86,6	86,7	94,7	85,7	83,5
<i>Absolventen</i>	z	54,6	72,1	72,8	70,2	73,9	73,3	71,8	76,5	71,9	72,2
	m	63,8	62,3	69,1	62,1	71,8	69,6	70,9	79,1	69,2	72,5
	w	52,7	76,5	74,3	73,6	74,8	75,1	72,3	75,5	73,0	72,0
Brandenburg											
Allgemeinbildende Schulen	z	0,1	4,6	5,6	7,0	8,2	9,9	10,3	10,4	10,5	11,0
	m	0,1	5,0	5,7	7,9	8,6	10,5	10,3	10,3	10,5	11,4
	w	0,1	4,2	5,4	6,0	7,8	9,3	10,4	10,5	10,5	10,5
ohne Hauptschulabschluss	z	-	5,1	6,8	6,9	6,0	6,3	7,0	5,7	6,6	8,2
	m	-	5,5	6,9	7,9	6,1	7,3	8,0	5,7	6,3	9,1
	w	-	4,3	6,4	5,5	6,0	4,6	5,4	5,7	7,2	6,7
<i>dar.: sopäd. Abschluss Förderschwerpunkt Lernen</i>	z	-	1,3	2,3	1,6	2,2	1,5	1,9	1,6	0,2	2,1
	m	-	1,4	2,8	1,6	2,7	2,2	2,4	2,1	-	3,3
	w	-	1,1	1,6	1,7	1,3	0,4	1,2	0,8	0,4	0,4
<i>sopäd. Abschluss Förderschwerpunkt geistige Entwicklung</i>	z	-	20,4	27,0	27,0	27,3	26,0	33,5	31,5	29,4	28,8
	m	-	19,2	26,1	31,9	26,0	29,3	36,1	30,8	28,1	29,3
	w	-	22,9	28,7	20,0	29,5	20,8	29,1	32,5	31,6	27,9
Hauptschulabschluss	z	-	2,2	3,5	3,4	3,7	5,0	4,9	6,1	7,1	5,2
	m	-	2,3	4,0	4,1	3,8	5,8	5,6	6,4	7,4	5,5
	w	-	2,1	2,7	2,2	3,5	3,8	3,9	5,8	6,6	4,7
mittlerer Abschluss	z	-	5,2	5,9	7,5	7,5	10,1	10,1	10,7	10,7	11,9
	m	-	5,7	5,9	8,0	8,1	10,6	10,1	11,6	11,4	12,5
	w	-	4,7	5,9	7,1	6,9	9,6	10,1	9,7	10,0	11,2
<i>dar.: schulischer Teil der Fachhochschulreife</i>	z	-	-	-	-	-	-	9,4	7,7	7,5	11,0
	m	-	-	-	-	-	-	10,6	8,9	7,3	11,3
	w	-	-	-	-	-	-	8,2	6,4	7,7	10,7
allgemeine Hochschulreife ⁵	z	0,4	4,9	5,8	8,0	10,3	12,4	13,6	12,7	12,3	12,4
	m	0,3	5,6	6,0	10,0	11,4	13,7	13,8	11,8	12,2	13,3
	w	0,4	4,4	5,7	6,4	9,4	11,3	13,4	13,5	12,4	11,7

3.2 Absolventen/Abgänger nach Abschluss-, Zeugnisarten und Geschlecht 1992-2017

Anteil an öffentlichen und privaten Schulen zusammen in Prozent

Abschluss-/Zeugnisart/Geschlecht		1992 ¹	2009	2010	2011	2012 ²	2013 ³	2014	2015	2016	2017
Berufliche Schulen ⁹	z	0,6	13,2	13,3	13,4	14,6	15,7	16,0	16,4	15,2	14,5
	m	0,1	9,8	10,4	10,0	11,1	11,6	11,8	11,7	11,9	10,3
	w	1,0	17,7	16,9	17,8	18,8	20,7	20,9	21,7	19,1	19,4
<i>Abgänger</i>	z	0,0	7,0	7,7	7,8	6,9	9,8	8,5	12,1	11,9	3,0
	m	-	5,9	6,7	6,8	6,9	9,0	7,8	10,8	11,3	2,8
	w	0,1	9,3	9,6	9,8	7,1	11,0	9,7	14,2	12,9	3,2
ohne zusätzlich erworbenem Abschluss	z	0,0	7,0	7,7	7,8	6,9	9,8	9,1	13,2	13,3	3,2
	m	-	5,9	6,7	6,8	6,9	9,0	8,2	11,5	12,2	3,0
	w	0,1	9,3	9,6	9,8	7,1	11,0	10,7	16,1	15,2	3,6
mit schulischem Teil der Fachhochschulreife	z	-	-	-	-	-	-	1,3	0,5	-	0,4
	m	-	-	-	-	-	-	1,5	1,1	-	-
	w	-	-	-	-	-	-	1,2	-	-	0,7
<i>Absolventen</i>	z	0,6	14,0	14,0	14,3	15,8	16,8	17,1	17,0	15,8	16,7
	m	0,1	10,4	11,0	10,6	11,9	12,1	12,4	11,9	12,0	11,9
	w	1,1	18,5	17,6	18,7	20,2	22,0	22,3	22,6	20,0	22,0
ohne zusätzlich erworbenem Abschluss	z	-	15,5	15,4	15,8	16,5	18,8	18,8	18,3	17,0	18,7
	m	-	11,6	12,3	11,9	12,4	14,0	13,8	12,5	13,0	13,3
	w	-	20,1	18,7	20,0	20,6	23,7	23,8	24,2	21,2	24,6
mit zusätzlich erworbenem Abschluss -Hauptschulabschluss	z	-	10,1	13,1	13,2	13,3	12,7	13,9	18,8	14,6	14,6
	m	-	9,7	11,7	11,6	12,2	10,2	11,1	16,2	12,5	11,5
	w	-	11,2	16,8	16,5	16,0	18,1	20,1	24,9	20,4	20,4
-mittlerer Abschluss	z	-	11,5	8,2	9,2	11,3	12,0	11,2	15,0	12,4	13,2
	m	-	5,6	4,3	4,5	6,0	6,3	6,9	7,7	6,4	6,7
	w	-	20,4	15,6	18,2	19,8	22,8	19,4	27,1	22,4	22,7
-Fachhochschulreife	z	0,4	15,2	16,0	14,3	23,0	18,2	20,7	17,8	20,9	17,0
	m	-	11,3	12,6	10,0	19,1	13,8	16,4	14,5	18,7	14,0
	w	0,8	19,1	19,2	18,8	26,5	22,2	24,2	21,0	22,6	19,5
-allgemeine Hochschulreife	z	-	-	-	0,5	0,6	0,9	1,1	0,8	1,1	3,0
	m	-	-	-	0,8	0,8	1,0	0,7	0,6	0,7	2,1
	w	-	-	-	0,3	0,4	0,8	1,6	1,0	1,5	3,9
<i>ohne Angabe einer Zeugnisart</i>	z	-	27,9	36,2	18,9	16,3	-	-	-	-	-
	m	-	28,0	35,2	25,0	14,1	-	-	-	-	-
	w	-	27,8	37,5	12,0	21,2	-	-	-	-	-
Zusammen	z	0,3	9,3	9,9	10,7	11,4	12,8	13,0	13,0	12,5	12,5
	m	0,1	7,8	8,5	9,2	9,9	11,0	11,0	10,9	11,1	10,9
	w	0,4	11,1	11,4	12,5	13,1	14,9	15,3	15,2	14,0	14,2
Schulen des Gesundheitswesens	z	-	76,1	79,8	80,6	96,2	97,0	96,5	96,0	96,5	97,1
	m	-	78,3	83,5	82,5	96,6	95,9	97,2	94,6	95,9	95,2
	w	-	75,3	78,5	80,0	96,1	97,4	96,2	96,5	96,6	97,7
<i>Abgänger</i>	z	-	90,9	83,0	86,7	93,0	99,1	98,3	97,6	93,4	100
	m	-	93,8	86,0	87,5	84,4	96,8	100	100	95,0	100
	w	-	89,3	81,0	86,4	96,3	100	97,8	96,7	92,9	100
<i>Absolventen</i>	z	-	75,0	79,6	80,2	96,5	96,8	96,4	95,9	96,6	96,9
	m	-	76,6	83,2	82,1	97,6	95,8	97,1	94,2	96,0	94,8
	w	-	74,4	78,4	79,6	96,1	97,2	96,1	96,5	96,9	97,6
Bremen											
Allgemeinbildende Schulen ¹⁰	z	5,5	6,6	7,3	7,1	7,8	7,4	7,9	8,1	8,9	8,0
	m	5,9	6,5	7,2	7,3	8,5	7,7	7,8	8,4	9,2	8,2
	w	5,0	6,7	7,3	6,9	7,0	7,1	8,0	7,8	8,5	7,7
ohne Hauptschulabschluss	z	2,0	5,2	1,6	3,7	7,3	2,9	2,7	4,0	3,9	2,2
	m	2,7	5,5	0,4	4,4	6,5	3,0	3,0	5,6	2,4	1,1
	w	0,5	4,7	3,5	2,7	8,4	2,7	2,2	1,7	5,8	4,0
<i>dar.: sopäd. Abschluss Förderschwerpunkt Lernen</i>	z	-	6,9	9,3	-	-	-	-	-	-	-
	m	-	6,7	11,1	-	-	-	-	-	-	-
	w	-	7,2	7,0	-	-	-	-	-	-	-
Hauptschulabschluss	z	4,7	3,7	6,6	4,7	4,8	4,8	4,6	5,2	4,5	4,9
	m	3,9	3,5	5,2	5,1	4,9	4,3	3,6	6,1	4,4	4,3
	w	5,4	4,0	8,2	4,2	4,6	5,4	6,0	4,1	4,6	5,8
mittlerer Abschluss	z	7,5	6,8	8,0	7,1	7,4	7,6	7,7	8,8	9,0	7,5
	m	8,3	6,5	8,2	7,2	7,3	8,0	8,1	8,7	9,9	8,2
	w	6,8	7,1	7,7	7,1	7,5	7,2	7,3	9,0	8,0	6,7
<i>dar.: schulischer Teil der Fachhochschulreife</i>	z	-	-	-	-	-	-	4,5	3,1	7,9	1,1
	m	-	-	-	-	-	-	6,3	5,4	6,4	-
	w	-	-	-	-	-	-	3,1	0,7	10,1	2,3
allgemeine Hochschulreife ⁵	z	4,8	8,5	8,1	9,5	9,5	9,8	11,1	10,0	11,4	11,3
	m	5,8	9,2	9,3	10,0	11,8	11,0	11,7	10,7	12,7	12,8
	w	3,8	8,0	7,0	9,0	7,6	8,7	10,5	9,3	10,4	10,0
Berufliche Schulen ¹¹	z	3,1	2,8	3,2	3,1	2,8	3,6	3,4	1,1	3,0	2,9
	m	3,9	3,7	3,9	3,7	3,6	4,4	4,0	1,6	3,4	3,3
	w	2,2	1,9	2,4	2,5	2,0	2,7	2,8	0,6	2,5	2,4
<i>Abgänger</i>	z	1,8	0,7	0,4	4,5	0,9	5,3	5,6	1,1	3,3	-
	m	1,9	0,9	0,5	3,9	1,0	4,7	5,7	1,5	2,1	-
	w	1,6	0,3	0,3	5,5	0,9	6,0	5,4	0,4	5,1	-
ohne zusätzlich erworbenem Abschluss	z	1,8	0,7	0,4	4,5	0,9	5,3	5,6	1,1	3,4	-
	m	1,9	0,9	0,5	3,9	1,0	4,7	5,7	1,6	2,2	-
	w	1,6	0,3	0,3	5,6	0,9	6,0	5,5	0,4	5,2	-
<i>Absolventen</i>	z	3,3	3,0	3,5	3,0	3,1	3,4	3,1	1,2	2,9	3,3
	m	4,2	3,9	4,3	3,7	3,9	4,3	3,6	1,6	3,7	3,9
	w	2,2	2,0	2,6	2,2	2,2	2,3	2,4	0,7	2,1	2,7
ohne zusätzlich erworbenem Abschluss	z	-	3,6	2,5	2,0	3,7	4,1	3,9	1,4	3,9	4,6
	m	-	4,6	3,2	2,5	4,6	5,1	4,5	1,7	4,8	5,4
	w	-	2,4	1,7	1,5	2,8	3,0	3,2	0,9	2,8	3,6

3.2 Absolventen/Abgänger nach Abschluss-, Zeugnisarten und Geschlecht 1992-2017

Anteil an öffentlichen und privaten Schulen zusammen in Prozent

Abschluss-/Zeugnisart/Geschlecht		1992 ¹	2009	2010	2011	2012 ²	2013 ³	2014	2015	2016	2017
mit zusätzlich erworbenem Abschluss											
-Hauptschulabschluss	z	-	-	19,5	21,7	1,8	-	-	-	-	-
	m	-	-	19,4	22,0	2,1	-	-	-	-	-
	w	-	-	19,8	21,4	1,4	-	-	-	-	-
-mittlerer Abschluss	z	-	-	2,5	1,8	-	-	-	-	-	-
	m	-	-	2,3	2,7	-	-	-	-	-	-
	w	-	-	2,8	0,9	-	-	-	-	-	-
-Fachhochschulreife	z	-	3,2	2,3	1,3	3,5	2,7	2,8	2,3	-	-
	m	-	4,7	3,5	2,5	5,7	4,6	4,3	3,8	-	-
	w	-	1,5	1,1	-	0,7	0,4	1,1	0,4	-	-
-allgemeine und fachgebundene Hochschulreife	z	-	-	-	1,5	-	-	-	-	-	-
	m	-	-	-	2,3	-	-	-	-	-	-
	w	-	-	-	0,9	-	-	-	-	-	-
Zusammen		4,0	4,6	5,0	4,9	5,2	5,3	5,5	4,3	5,6	5,1
	m	4,6	4,9	5,3	5,3	5,9	5,9	5,6	4,6	5,9	5,3
	w	3,3	4,2	4,7	4,6	4,5	4,7	5,2	4,0	5,2	4,9
Schulen des Gesundheitswesens		100	100	100	100	100	100	100	100	100	100
	m	100	100	100	100	100	100	100	100	100	100
	w	100	100	100	100	100	100	100	100	100	100
<i>Abgänger</i>		<i>100</i>	<i>100</i>	<i>100</i>	<i>100</i>	<i>100</i>	<i>100</i>	<i>100</i>	<i>100</i>	<i>100</i>	<i>100</i>
	m	<i>100</i>	<i>100</i>	<i>100</i>	<i>100</i>	<i>100</i>	<i>100</i>	<i>100</i>	-	<i>100</i>	<i>100</i>
	w	<i>100</i>	<i>100</i>	<i>100</i>	<i>100</i>	<i>100</i>	<i>100</i>	<i>100</i>	<i>100</i>	<i>100</i>	<i>100</i>
<i>Absolventen</i>		<i>100</i>	<i>100</i>	<i>100</i>	<i>100</i>	<i>100</i>	<i>100</i>	<i>100</i>	<i>100</i>	<i>100</i>	<i>100</i>
	m	<i>100</i>	<i>100</i>	<i>100</i>	<i>100</i>	<i>100</i>	<i>100</i>	<i>100</i>	<i>100</i>	<i>100</i>	<i>100</i>
	w	<i>100</i>	<i>100</i>	<i>100</i>	<i>100</i>	<i>100</i>	<i>100</i>	<i>100</i>	<i>100</i>	<i>100</i>	<i>100</i>
Hamburg											
Allgemeinbildende Schulen		z	6,7	8,3	7,4	9,1	8,2	8,9	8,8	8,4	9,4
	m	6,8	8,1	7,5	9,6	8,6	8,7	8,7	8,3	8,4	9,1
	w	6,7	8,5	7,3	8,6	7,9	9,1	8,8	8,6	8,8	9,7
ohne Hauptschulabschluss		z	5,4	4,7	5,4	6,2	4,3	5,2	4,4	4,7	5,6
	m	6,0	3,9	5,6	6,8	3,1	5,1	3,9	3,8	6,3	5,1
	w	4,6	5,8	5,0	5,4	6,1	5,3	5,1	5,9	4,7	6,8
<i>dar.: sopäd. Abschluss Förderschwerpunkt Lernen</i>		z	-	-	-	-	-	-	-	-	-
	m	-	-	-	-	-	-	-	-	-	-
	w	-	-	-	-	-	-	-	-	-	-
Hauptschulabschluss		z	6,2	7,7	7,2	9,0	6,5	5,3	6,0	6,2	6,8
	m	6,4	7,7	8,0	9,0	6,4	4,9	6,2	6,9	7,4	5,0
	w	5,9	7,7	6,2	9,0	6,5	5,9	5,7	5,2	6,1	4,3
mittlerer Abschluss		z	7,5	10,9	9,6	11,7	11,5	11,5	11,9	11,1	9,7
	m	7,5	10,7	9,2	11,5	12,6	11,3	11,4	10,4	9,5	11,7
	w	7,5	11,1	9,9	12,0	10,3	11,7	12,6	11,9	9,8	13,0
<i>dar.: schulischer Teil der Fachhochschulreife</i>		z	-	-	-	-	-	3,2	11,1	8,4	15,2
	m	-	-	-	-	-	-	3,4	10,4	9,1	15,7
	w	-	-	-	-	-	-	3,1	11,8	7,6	14,7
Fachhochschulreife		z	4,1	10,2	5,5	8,0	6,6	19,7	20,3	-	-
	m	3,3	10,5	6,7	8,5	6,9	20,6	21,2	-	-	-
	w	5,4	10,0	4,5	7,6	6,3	18,5	19,4	-	-	-
allgemeine Hochschulreife ¹²		z	6,9	7,4	7,0	8,4	8,0	8,6	8,5	8,4	8,9
	m	6,8	7,2	7,0	9,3	8,5	8,5	8,7	8,3	8,4	10,2
	w	7,0	7,5	7,1	7,7	7,6	8,7	8,3	8,4	9,4	10,1
Berufliche Schulen		z	2,3	2,3	2,7	2,7	3,4	3,7	4,1	4,2	4,2
	m	1,6	2,0	2,0	2,2	2,5	3,1	3,3	3,0	3,1	3,1
	w	3,1	2,7	3,4	3,2	4,4	4,3	5,0	5,6	5,6	5,6
<i>Abgänger</i>		z	1,1	1,1	1,4	0,4	0,6	0,9	0,4	0,8	0,4
	m	0,6	1,0	1,2	0,4	0,7	0,6	0,5	0,3	0,4	0,6
	w	1,9	1,2	1,5	0,5	0,6	1,3	0,3	1,6	0,5	0,9
ohne zusätzlich erworbenem Abschluss		z	1,1	1,1	1,4	0,4	0,6	0,9	0,4	0,8	0,5
	m	0,6	1,0	1,2	0,4	0,7	0,6	0,5	0,3	0,4	0,7
	w	1,9	1,2	1,5	0,5	0,6	1,3	0,3	1,6	0,5	0,9
<i>Absolventen</i>		z	2,6	2,9	3,1	3,0	3,8	4,0	4,6	4,7	4,7
	m	2,0	2,5	2,3	2,6	2,9	3,5	3,7	3,5	3,5	3,5
	w	3,4	3,4	4,0	3,5	4,9	4,7	5,5	6,0	6,1	6,2
ohne zusätzlich erworbenem Abschluss		z	-	2,7	3,6	3,1	4,0	3,9	5,0	4,2	4,0
	m	-	2,2	2,5	2,4	2,8	3,5	3,8	2,2	2,2	2,1
	w	-	3,3	4,7	3,8	5,1	4,4	6,1	6,2	5,8	5,6
mit schulischem Teil der Fachhochschulreife		z	-	-	-	-	-	10,4	-	-	-
	m	-	-	-	-	-	-	10,2	-	-	-
	w	-	-	-	-	-	-	10,7	-	-	-
mit zusätzlich erworbenem Abschluss											
-Hauptschulabschluss	z	-	-	-	-	-	0,2	-	-	-	1,0
	m	-	-	-	-	-	-	-	-	-	0,5
	w	-	-	-	-	-	0,6	-	-	-	2,1
-mittlerer Abschluss	z	7,3	2,5	1,0	0,8	1,0	4,5	1,7	0,8	3,7	3,6
	m	11,5	2,8	0,8	0,7	1,0	3,2	1,1	0,4	1,7	1,4
	w	2,4	2,1	1,2	0,9	1,0	6,2	2,5	1,4	6,8	6,9
-Fachhochschulreife	z	4,5	7,2	3,8	6,7	8,1	7,4	6,8	14,2	14,4	17,8
	m	2,4	6,6	4,6	7,1	6,8	6,9	7,8	15,7	15,1	18,5
	w	6,8	7,8	2,6	6,3	9,7	8,1	5,2	11,8	13,0	16,7
-allgemeine und fachgebundene Hochschulreife	z	-	-	-	-	-	-	-	-	-	-
	m	-	-	-	-	-	-	-	-	-	-
	w	-	-	-	-	-	-	-	-	-	-

3.2 Absolventen/Abgänger nach Abschluss-, Zeugnisarten und Geschlecht 1992-2017

Anteil an öffentlichen und privaten Schulen zusammen in Prozent

Abschluss-/Zeugnisart/Geschlecht		1992 ¹	2009	2010	2011	2012 ²	2013 ³	2014	2015	2016	2017
Zusammen	z	4,0	4,4	4,7	5,2	5,4	5,7	6,1	6,2	6,3	6,6
	m	3,5	4,1	4,3	5,0	4,9	5,2	5,6	5,4	5,4	5,8
	w	4,5	4,8	5,2	5,4	5,9	6,3	6,7	7,0	7,2	7,6
Schulen des Gesundheitswesens	z	15,8	81,3	85,0	83,9	82,6	80,8	75,4	78,9	85,7	89,0
	m	14,6	64,0	75,4	74,8	71,4	70,9	70,7	65,9	90,8	90,8
	w	16,0	87,9	88,7	87,0	86,6	85,1	77,6	84,6	83,9	88,3
Abgänger	z	-	95,5	99,7	92,5	96,5	96,4	79,3	82,7	85,3	92,8
	m	-	100	100	76,9	91,4	95,0	92,3	82,4	90,1	93,6
	w	-	93,5	99,5	96,3	100	97,2	73,2	82,8	83,2	92,3
Absolventen	z	15,8	80,5	81,2	82,9	81,7	79,5	75,0	77,3	85,9	87,2
	m	14,6	61,5	66,5	74,6	69,5	68,5	68,4	59,0	91,2	88,7
	w	16,0	87,6	86,4	85,8	86,0	84,2	78,1	85,2	84,2	86,8
ohne Angabe	z	-	-	-	-	-	-	-	100	-	-
	m	-	-	-	-	-	-	-	100	-	-
	w	-	-	-	-	-	-	-	100	-	-
Hessen ¹³											
Allgemeinbildende Schulen	z	5,3	6,2	6,4	6,8	7,2	7,8	6,8	7,6	7,7	7,5
	m	4,3	5,4	5,6	5,9	6,4	6,5	6,0	6,8	6,8	6,4
	w	6,4	7,1	7,2	7,7	8,0	9,0	7,6	8,4	8,6	8,7
ohne Hauptschulabschluss	z	3,0	6,4	6,1	7,0	8,4	9,1	9,2	10,5	7,2	7,4
	m	2,9	7,5	6,9	8,2	9,5	10,0	9,6	11,1	8,0	7,3
	w	3,2	4,9	4,9	5,3	6,8	7,8	8,6	9,5	6,1	7,6
dar.: sopäd. Abschluss Förderschwerpunkt Lernen	z	-	1,3	1,1	1,4	1,7	3,1	3,0	2,9	2,4	3,3
	m	-	1,2	0,9	2,0	1,1	3,5	3,1	2,6	2,5	2,9
	w	-	1,4	1,3	0,6	2,7	2,7	2,9	3,4	2,2	3,9
sopäd. Abschluss Förderschwerpunkt geistige Entwicklung	z	-	35,6	23,4	20,0	27,7	22,8	28,5	24,4	16,1	21,7
	m	-	43,2	23,4	20,6	29,4	23,4	28,6	23,1	15,9	21,1
	w	-	26,8	23,4	19,3	25,3	22,1	28,5	26,2	16,5	22,7
Hauptschulabschluss	z	0,8	1,6	2,2	2,3	2,4	2,2	2,8	3,1	3,9	3,8
	m	1,0	1,8	2,2	2,3	2,6	2,4	2,8	3,3	3,7	3,2
	w	0,5	1,3	2,2	2,2	2,1	2,0	2,7	2,8	4,1	4,6
mittlerer Abschluss	z	3,5	4,4	4,5	4,5	5,1	5,3	5,0	5,4	5,9	5,7
	m	2,9	3,9	4,1	4,0	4,4	4,9	4,6	5,1	5,5	5,3
	w	4,2	4,9	5,0	5,1	5,8	5,7	5,4	5,7	6,4	6,2
dar.: schulischer Teil der Fachhochschulreife	z	-	-	-	-	-	-	9,9	9,4	10,9	9,4
	m	-	-	-	-	-	-	10,9	10,2	12,0	9,6
	w	-	-	-	-	-	-	9,1	8,5	10,0	9,3
Fachhochschulreife	z	5,4	9,8	8,5	10,3	9,8	5,2	6,3	6,7	5,8	1,7
	m	5,7	10,2	7,9	10,7	10,1	5,6	7,6	6,0	8,7	2,3
	w	5,1	9,4	9,0	9,9	9,5	4,7	4,6	7,5	1,7	1,0
allgemeine Hochschulreife ¹⁴	z	12,6	12,4	12,0	12,3	12,2	12,7	10,3	12,0	12,3	12,1
	m	10,1	10,8	10,9	10,8	11,2	10,4	8,9	10,6	10,7	10,4
	w	15,0	13,6	12,9	13,3	12,9	14,6	11,3	13,2	13,5	13,5
Berufliche Schulen ¹⁵											
	z	2,5	3,5	3,2	3,3	3,6	3,5	3,7	3,7	3,8	3,9
	m	1,9	2,3	1,9	2,1	2,4	2,3	2,2	2,5	2,5	2,7
	w	3,3	4,9	4,6	4,7	5,0	5,0	5,4	5,1	5,3	5,4
Abgänger	z	1,3	1,7	1,6	1,5	1,5	1,4	0,8	0,8	1,1	3,2
	m	1,1	1,9	1,6	1,5	1,5	1,5	0,8	0,6	0,9	3,2
	w	1,7	1,3	1,5	1,4	1,5	1,2	0,8	1,0	1,3	3,2
ohne zusätzlich erworbenem Abschluss	z	1,3	1,7	1,6	1,5	1,5	1,4	0,8	0,7	0,9	3,5
	m	1,1	1,9	1,6	1,5	1,5	1,5	0,8	0,6	0,7	3,4
	w	1,7	1,3	1,5	1,4	1,5	1,2	0,8	0,8	1,1	3,6
mit schulischem Teil der Fachhochschulreife	z	-	-	-	-	-	-	0,5	1,4	2,9	0,7
	m	-	-	-	-	-	-	0,5	0,7	2,6	0,8
	w	-	-	-	-	-	-	0,4	2,2	3,3	0,7
Absolventen	z	2,7	3,8	3,4	3,5	3,8	3,7	4,0	3,9	4,0	4,0
	m	2,1	2,3	2,0	2,2	2,5	2,4	2,4	2,7	2,7	2,7
	w	3,6	5,3	5,0	4,9	5,3	5,3	5,7	5,3	5,6	5,6
ohne zusätzlich erworbenem Abschluss	z	-	3,8	3,2	3,3	3,7	3,8	3,9	3,9	4,3	4,3
	m	-	1,8	1,4	1,7	1,8	2,0	1,8	2,1	2,5	2,5
	w	-	6,0	5,2	5,1	5,7	5,8	6,2	6,1	6,6	6,5
mit schulischem Teil der Fachhochschulreife	z	-	-	-	-	-	-	-	24,4	76,2	43,8
	m	-	-	-	-	-	-	-	19,5	62,5	30,0
	w	-	-	-	-	-	-	-	29,3	90,3	58,7
mit zusätzlich erworbenem Abschluss											
	-Hauptschulabschluss	z	0,2	1,2	1,2	1,1	1,7	1,6	1,2	1,9	1,5
		m	0,2	1,1	1,1	1,0	1,5	1,6	1,4	2,0	1,7
	w	0,3	1,2	1,4	1,1	2,0	1,0	1,5	0,9	1,7	1,2
-mittlerer Abschluss	z	5,4	2,4	1,8	2,3	2,1	1,8	3,6	2,9	2,3	2,0
	m	1,7	2,3	1,4	1,6	2,1	1,3	4,0	3,4	2,1	1,9
	w	9,4	2,5	2,1	3,0	2,2	2,3	3,1	2,3	2,6	2,1
-Fachhochschulreife	z	1,1	5,2	5,8	5,5	6,1	5,6	5,8	4,7	3,7	4,4
	m	0,4	4,5	4,6	4,6	5,0	4,6	4,5	4,5	3,4	4,1
	w	2,6	5,9	7,0	6,4	7,4	6,7	7,2	5,0	4,1	4,8
-allgemeine und fachgebundene Hochschulreife	z	1,8	1,8	1,6	1,6	1,8	1,6	1,6	1,3	1,8	1,7
	m	2,0	2,6	1,9	1,9	2,4	1,9	1,8	1,6	1,9	1,7
	w	1,5	0,9	1,2	1,3	1,2	1,3	1,3	1,1	1,5	1,6
Zusammen	z	3,8	4,9	4,8	5,0	5,4	5,8	5,3	5,6	5,8	5,7
	m	2,9	3,8	3,7	3,9	4,4	4,5	4,1	4,5	4,6	4,5
	w	4,8	6,0	6,0	6,2	6,6	7,3	6,6	6,8	7,1	7,1

3.2 Absolventen/Abgänger nach Abschluss-, Zeugnisarten und Geschlecht 1992-2017

Anteil an öffentlichen und privaten Schulen zusammen in Prozent

Abschluss-/Zeugnisart/Geschlecht		1992 ¹	2009	2010	2011	2012 ²	2013 ³	2014	2015	2016	2017
Schulen des Gesundheitswesens ¹⁶											
	z	-	-	-	-	59,0	55,1	47,0	49,8	53,3	51,1
	m	-	-	-	-	60,8	60,8	50,0	52,3	53,3	52,0
	w	-	-	-	-	58,5	53,3	46,0	49,0	53,3	50,9
Abgänger	z	-	-	-	-	53,3	48,9	41,2	51,1	52,4	45,6
	m	-	-	-	-	55,4	55,3	45,1	58,7	57,4	44,7
	w	-	-	-	-	52,7	46,9	40,1	48,0	50,0	46,0
Absolventen	z	-	-	-	-	59,6	55,8	47,7	49,7	53,4	51,8
	m	-	-	-	-	61,4	61,4	50,5	51,6	53,1	53,2
	w	-	-	-	-	59,1	54,0	46,7	49,1	53,4	51,4
Mecklenburg-Vorpommern											
Allgemeinbildende Schulen											
	z	0,6	3,8	4,1	5,0	5,7	6,1	7,2	7,5	8,7	7,9
	m	0,8	3,8	4,6	5,4	5,8	6,7	7,4	7,8	8,7	8,0
	w	0,4	3,8	3,6	4,6	5,6	5,6	6,9	7,1	8,6	7,9
ohne Hauptschulabschluss	z	-	5,4	4,8	4,4	6,4	6,1	7,2	6,6	7,4	6,1
	m	-	5,5	4,7	5,2	6,6	7,2	7,2	7,5	6,7	6,2
	w	-	5,2	5,0	3,0	6,0	4,2	7,2	5,0	8,6	5,9
dar.: sopäd. Abschluss Förderschwerpunkt Lernen	z	-	-	-	-	-	-	-	0,6	-	0,3
	m	-	-	-	-	-	-	-	0,9	-	-
	w	-	-	-	-	-	-	-	-	-	0,8
sopäd. Abschluss Förderschwerpunkt geistige Entwicklung	z	-	30,4	25,0	24,4	34,7	32,5	28,7	30,3	31,6	32,7
	m	-	29,9	26,1	27,1	35,2	37,4	27,0	33,1	29,3	33,7
	w	-	31,1	23,5	18,8	33,8	23,2	32,1	24,6	34,8	31,0
Hauptschulabschluss	z	-	1,7	1,5	2,7	2,2	0,9	2,1	1,8	2,5	2,1
	m	-	2,0	1,8	3,3	2,5	0,5	2,0	2,1	3,3	2,4
	w	-	1,4	1,2	1,9	1,8	1,5	2,3	1,3	1,3	1,7
mittlerer Abschluss	z	0,2	3,3	3,0	4,6	4,8	5,8	4,7	5,4	6,4	5,7
	m	0,3	3,0	3,3	4,8	5,2	6,1	4,9	6,0	6,8	6,1
	w	0,1	3,7	2,8	4,3	4,4	5,4	4,6	4,8	6,0	5,3
dar.: schulischer Teil der Fachhochschulreife	z	-	-	-	-	-	-	6,7	5,3	5,4	4,8
	m	-	-	-	-	-	-	5,9	6,4	5,9	5,2
	w	-	-	-	-	-	-	7,5	4,2	5,0	4,2
Fachhochschulreife	z	-	1,5	2,7	4,1	3,1	-	-	-	-	-
	m	-	2,0	2,6	4,4	2,8	-	-	-	-	-
	w	-	0,9	2,9	3,8	3,5	-	-	-	-	-
allgemeine Hochschulreife ¹⁷	z	2,6	4,5	6,2	6,8	8,3	8,8	12,4	12,4	14,1	13,2
	m	4,4	4,7	7,6	7,4	8,4	10,5	14,3	13,6	14,8	14,2
	w	1,5	4,4	4,9	6,2	8,2	7,3	10,9	11,5	13,4	12,4
Berufliche Schulen ⁹											
	z	1,8	6,6	7,2	8,3	9,9	10,6	12,4	13,4	13,3	13,9
	m	1,2	3,7	3,9	4,3	4,9	5,9	6,7	8,2	7,9	8,0
	w	2,3	9,8	11,2	12,9	15,4	15,7	18,2	18,7	18,9	20,2
Abgänger	z	0,1	2,0	1,3	2,2	2,9	3,6	3,8	4,0	3,6	5,4
	m	0,1	1,0	1,1	1,0	1,9	2,9	2,3	2,7	1,8	2,4
	w	-	3,8	1,7	4,1	4,4	4,7	6,0	5,9	6,4	10,5
ohne zusätzlich erworbenem Abschluss	z	0,1	2,0	1,3	2,2	2,9	3,6	4,0	4,1	3,8	5,2
	m	0,1	1,0	1,1	1,0	1,9	2,9	2,4	2,8	1,9	2,4
	w	-	3,8	1,7	4,1	4,4	4,7	6,2	6,2	6,8	10,2
-Fachhochschulreife	z	-	-	-	-	-	-	-	-	25,0	81,8
	m	-	-	-	-	-	-	-	-	-	50,0
	w	-	-	-	-	-	-	-	-	33,3	88,9
Absolventen	z	2,0	7,8	8,9	9,9	11,7	12,4	14,4	15,8	16,0	15,9
	m	1,4	4,6	4,9	5,4	5,9	6,8	8,0	10,0	10,0	9,8
	w	2,4	10,9	13,1	14,6	17,6	17,9	20,5	21,2	21,5	21,9
ohne zusätzlich erworbenem Abschluss	z	-	8,9	10,5	11,6	13,8	14,1	16,0	16,3	15,7	16,5
	m	-	5,2	5,5	5,9	6,6	7,5	8,6	10,6	9,6	10,6
	w	-	12,3	15,4	17,0	20,5	20,2	22,6	21,7	21,3	22,1
mit schulischem Teil der Fachhochschulreife	z	-	-	-	-	-	-	-	-	100	-
	m	-	-	-	-	-	-	-	-	100	-
	w	-	-	-	-	-	-	-	-	100	-
mit zusätzlich erworbenem Abschluss											
-Hauptschulabschluss	z	-	0,5	0,6	-	-	-	-	-	-	-
	m	-	0,5	0,9	-	-	-	-	-	-	-
	w	-	0,5	-	-	-	-	-	-	-	-
-mittlerer Abschluss	z	-	7,0	5,6	3,3	4,0	6,8	-	-	3,6	6,8
	m	-	2,5	3,0	-	-	-	-	-	1,6	2,4
	w	-	11,7	7,9	6,3	8,4	15,1	-	-	6,4	18,8
-Fachhochschulreife	z	-	6,5	5,2	7,0	8,5	14,3	11,9	33,8	45,5	37,4
	m	-	8,4	7,4	9,5	10,4	15,4	15,3	23,7	40,5	27,2
	w	-	3,6	1,5	1,9	5,3	12,3	7,7	39,4	48,3	42,1
ohne Angabe einer Zeugnisart	z	-	-	-	-	-	-	-	-	-	-
	m	-	-	-	-	-	-	-	-	-	-
	w	-	-	-	-	-	-	-	-	-	-
Zusammen											
	z	1,1	5,5	6,1	7,1	8,2	8,5	9,9	10,4	10,8	10,7
	m	0,9	3,7	4,1	4,7	5,3	6,2	7,0	8,0	8,4	8,0
	w	1,2	7,4	8,4	9,9	11,2	11,0	12,8	12,8	13,4	13,6
Schulen des Gesundheitswesens ¹⁸											
	z	100	-	-	-	-	-	-	-	-	-
	m	100	-	-	-	-	-	-	-	-	-
	w	100	-	-	-	-	-	-	-	-	-
Abgänger	z	100	-	-	-	-	-	-	-	-	-
	m	-	-	-	-	-	-	-	-	-	-
	w	100	-	-	-	-	-	-	-	-	-
Absolventen	z	100	-	-	-	-	-	-	-	-	-
	m	100	-	-	-	-	-	-	-	-	-
	w	100	-	-	-	-	-	-	-	-	-

3.2 Absolventen/Abgänger nach Abschluss-, Zeugnisarten und Geschlecht 1992-2017

Anteil an öffentlichen und privaten Schulen zusammen in Prozent

Abschluss-/Zeugnisart/Geschlecht		1992 ¹	2009	2010	2011	2012 ²	2013 ³	2014	2015	2016	2017
Niedersachsen											
Allgemeinbildende Schulen	z	5,8	6,2	6,4	7,5	6,8	7,1	7,3	7,2	6,6	7,4
	m	5,6	6,2	6,5	7,3	6,9	7,1	7,2	7,1	6,5	7,1
	w	6,1	6,3	6,4	7,7	6,8	7,1	7,4	7,4	6,7	7,7
ohne Hauptschulabschluss	z	4,1	7,2	8,4	8,0	8,3	8,0	8,3	8,4	9,6	7,1
	m	4,3	9,2	10,7	9,5	10,0	10,0	9,7	9,4	11,4	7,8
	w	3,8	3,7	4,5	5,6	5,5	4,8	6,3	6,7	6,6	5,9
<i>dar.: sopäd. Abschluss Förderschwerpunkt Lernen</i>	z	-	4,8	5,7	5,6	6,5	5,2	7,0	6,0	6,5	5,8
	m	-	6,3	7,5	7,1	7,9	7,3	8,9	7,2	7,8	7,1
	w	-	2,4	2,8	3,2	4,2	2,1	4,3	4,0	4,4	3,7
<i>sopäd. Abschluss Förderschwerpunkt geistige Entwicklung</i>	z	-	19,7	24,7	21,0	22,5	20,0	18,4	17,7	16,9	16,0
	m	-	23,8	25,9	21,2	24,6	21,4	17,2	17,8	18,6	14,5
	w	-	12,7	22,6	20,5	19,8	18,0	20,0	17,6	14,3	18,5
Hauptschulabschluss	z	3,5	3,7	4,1	4,0	4,8	4,5	4,4	4,8	4,4	4,6
	m	3,5	4,2	4,8	4,3	5,3	4,9	4,9	5,3	4,9	5,5
	w	3,5	3,0	3,2	3,5	4,1	4,0	3,6	4,0	3,6	3,2
mittlerer Abschluss ¹⁹	z	5,3	4,5	4,9	5,3	5,5	5,8	6,2	5,7	4,2	6,1
	m	5,4	4,6	4,7	5,6	5,6	5,9	6,0	5,7	4,2	6,0
	w	5,2	4,5	5,0	5,1	5,4	5,8	6,4	5,6	4,2	6,1
<i>dar.: schulischer Teil der Fachhochschulreife</i>	z	-	-	-	-	-	-	5,5	5,8	7,6	8,0
	m	-	-	-	-	-	-	5,1	6,6	7,7	8,7
	w	-	-	-	-	-	-	5,9	5,1	7,4	7,2
Fachhochschulreife	z	8,5	7,0	6,5	4,8	5,3	-	-	-	-	-
	m	9,0	8,2	6,3	5,3	5,1	-	-	-	-	-
	w	8,1	5,8	6,7	4,3	5,5	-	-	-	-	-
allgemeine Hochschulreife ⁸	z	9,3	10,8	9,9	10,7	9,8	10,3	10,2	10,4	10,7	10,6
	m	8,6	10,3	9,9	10,3	9,8	10,2	10,1	10,1	10,4	9,9
	w	10,0	11,2	9,9	11,0	9,8	10,5	10,2	10,7	10,9	11,3
Berufliche Schulen											
	z	5,7	6,2	6,0	6,2	6,7	6,9	6,9	6,8	7,3	6,9
	m	3,8	3,2	3,1	3,6	3,8	3,9	3,6	3,9	4,0	3,7
	w	7,9	9,7	9,3	9,3	10,1	10,4	10,6	10,4	11,2	10,8
<i>Abgänger</i>	z	2,1	3,4	2,7	2,9	2,7	3,0	2,0	2,2	2,5	1,8
	m	1,7	2,7	2,2	2,4	2,3	2,4	1,6	2,0	2,5	1,8
	w	2,6	4,4	3,5	3,6	3,3	3,9	2,8	2,5	2,6	1,9
ohne zusätzlich erworbenem Abschluss	z	2,1	3,4	2,7	2,9	2,7	3,0	2,1	2,3	2,6	1,9
	m	1,7	2,7	2,2	2,4	2,3	2,4	1,6	2,1	2,6	1,8
	w	2,6	4,4	3,5	3,6	3,3	3,9	2,9	2,6	2,8	2,0
mit schulischem Teil der Fachhochschulreife	z	-	-	-	-	-	-	-	-	-	0,5
	m	-	-	-	-	-	-	-	-	-	0,4
	w	-	-	-	-	-	-	-	-	-	0,6
-Fachhochschulreife	z	-	-	-	-	-	-	-	-	1,7	-
	m	-	-	-	-	-	-	-	-	3,2	-
	w	-	-	-	-	-	-	-	-	-	-
<i>Absolventen</i>	z	7,0	6,7	6,6	6,8	7,4	7,5	7,7	7,7	8,2	8,0
	m	4,8	3,3	3,3	3,8	4,1	4,2	4,0	4,2	4,3	4,2
	w	9,2	10,4	10,1	10,1	11,1	11,1	11,7	11,5	12,5	12,2
ohne zusätzlich erworbenem Abschluss	z	-	7,1	6,8	6,6	7,0	7,2	7,1	6,5	6,6	5,9
	m	-	3,0	2,8	3,0	2,9	3,3	3,0	2,9	3,0	2,4
	w	-	11,6	11,0	10,6	11,7	11,7	11,8	10,7	11,0	10,0
mit schulischem Teil der Fachhochschulreife	z	-	-	-	-	-	-	32,3	39,0	28,4	22,7
	m	-	-	-	-	-	-	23,6	32,2	25,6	18,5
	w	-	-	-	-	-	-	48,8	51,3	31,9	27,4
mit zusätzlich erworbenem Abschluss											
	z	1,8	2,8	2,0	2,7	2,9	3,1	2,8	2,9	2,6	2,6
	m	1,4	3,3	2,7	2,9	2,9	3,6	3,0	3,7	2,9	2,7
-mittlerer Abschluss	w	2,4	2,3	1,1	2,4	2,8	2,4	2,4	1,8	2,1	2,4
	z	14,3	3,5	3,6	4,6	5,0	5,8	6,1	7,0	9,2	9,2
	m	20,2	1,6	1,5	1,6	1,8	2,7	2,3	2,4	3,3	3,1
-Fachhochschulreife	w	8,2	5,8	6,0	7,8	8,4	9,3	10,2	11,7	15,1	15,3
	z	8,1	14,4	14,9	14,2	16,2	15,4	15,7	16,1	16,7	18,6
	m	5,8	9,7	10,2	11,3	13,2	12,1	11,9	12,3	12,5	14,7
-allgemeine und fachgebundene Hochschulreife	w	13,9	19,5	20,1	17,4	19,4	18,7	19,5	19,8	20,6	22,1
	z	-	0,5	0,3	0,7	0,8	0,5	0,5	0,9	1,1	1,0
	m	-	0,2	0,2	0,5	0,8	0,3	0,3	0,8	0,6	1,0
<i>ohne Angabe einer Zeugnisart</i>	w	-	0,8	0,5	0,9	0,8	0,7	0,8	1,0	1,6	1,0
	z	0,8	-	-	-	-	-	-	-	-	-
	m	0,9	-	-	-	-	-	-	-	-	-
Zusammen	w	0,8	-	-	-	-	-	-	-	-	-
	z	5,7	6,2	6,2	6,8	6,8	7,0	7,0	7,0	7,0	7,1
	m	4,5	4,4	4,5	5,3	5,1	5,3	5,1	5,2	5,1	5,1
	w	7,1	8,2	8,0	8,5	8,6	8,9	9,2	9,0	9,2	9,4
Schulen des Gesundheitswesens ²⁰											
	z	58,0	92,1	93,4	93,6	92,1	93,6	92,2	91,8	93,7	92,5
	m	67,6	92,9	93,3	91,5	91,7	92,1	92,4	90,4	93,6	91,3
	w	56,0	91,8	93,5	94,4	92,2	94,2	92,2	92,4	93,7	92,9
<i>Abgänger</i>	z	54,1	92,4	90,8	92,3	90,2	90,7	93,6	93,4	96,3	95,0
	m	65,5	95,3	92,7	93,8	94,5	91,7	95,1	93,3	95,1	95,9
	w	51,3	91,1	89,8	91,5	88,3	90,1	92,5	93,5	96,8	94,6
<i>Absolventen</i>	z	58,3	92,1	93,7	93,8	92,3	94,0	92,1	91,6	93,4	92,3
	m	67,7	92,6	93,4	91,0	91,3	92,1	91,9	89,8	93,3	90,5
	w	56,3	91,9	93,8	94,8	92,6	94,6	92,1	92,2	93,4	92,7
Nordrhein-Westfalen ⁴											
Allgemeinbildende Schulen	z	8,2	9,3	9,5	9,7	9,9	11,0	9,8	10,2	10,6	10,7
	m	6,5	7,8	7,8	8,1	8,3	9,1	8,3	8,5	9,0	9,2
	w	10,0	10,9	11,3	11,3	11,6	12,8	11,3	11,9	12,1	12,2

3.2 Absolventen/Abgänger nach Abschluss-, Zeugnisarten und Geschlecht 1992-2017

Anteil an öffentlichen und privaten Schulen zusammen in Prozent

Abschluss-/Zeugnisart/Geschlecht		1992 ¹	2009	2010	2011	2012 ²	2013 ³	2014	2015	2016	2017
ohne Hauptschulabschluss	z	4,7	5,5	5,4	6,5	6,2	6,3	7,4	7,3	8,1	8,8
	m	4,5	5,6	5,3	6,4	6,3	6,5	7,9	7,8	8,1	9,3
	w	5,0	5,5	5,6	6,7	6,1	6,1	6,5	6,7	8,1	8,0
	dar.: sopäd. Abschluss Förderschwerpunkt Lernen	z	-	1,5	2,6	2,3	1,9	2,7	2,7	2,7	4,3
	m	-	1,3	1,5	2,1	1,5	2,4	2,6	3,0	3,1	4,6
	w	-	2,0	1,7	3,3	3,3	1,1	2,8	2,2	2,1	3,7
	sopäd. Abschluss Förderschwerpunkt geistige Entwicklung	z	-	24,0	25,4	27,0	24,4	29,0	25,6	26,1	25,0
	m	-	23,7	24,8	27,7	25,8	28,2	30,6	26,7	26,4	26,3
	w	-	24,6	26,2	26,1	22,4	30,1	26,7	23,9	25,7	22,7
Hauptschulabschluss	z	1,8	2,9	2,9	3,5	3,5	3,9	4,0	3,9	3,7	4,1
	m	1,8	2,8	2,8	3,5	3,4	3,8	3,9	3,9	3,5	4,0
	w	1,6	3,1	3,0	3,6	3,7	4,1	4,1	4,0	4,1	4,2
mittlerer Abschluss	z	6,7	7,7	7,4	7,2	7,6	7,5	7,7	8,2	8,6	8,7
	m	4,8	6,2	5,8	5,8	6,1	6,1	6,2	6,6	7,4	7,3
	w	8,6	9,1	9,0	8,7	9,1	9,0	9,2	9,9	9,9	10,2
dar.: schulischer Teil der Fachhochschulreife	z	-	-	-	-	-	-	10,1	11,1	11,3	11,9
	m	-	-	-	-	-	-	9,5	10,7	10,6	11,9
	w	-	-	-	-	-	-	10,7	11,5	12,2	11,9
Fachhochschulreife	z	11,8	12,2	11,8	11,0	11,8	25,0	31,4	10,0	20,2	45,0
	m	10,0	12,0	10,8	10,2	10,1	29,6	35,0	13,6	14,6	50,0
	w	13,8	12,3	12,7	11,8	13,3	19,6	26,7	5,6	26,8	30,0
allgemeine Hochschulreife ²¹	z	16,2	16,0	16,3	16,0	15,6	16,2	14,9	15,2	15,4	15,5
	m	13,7	14,3	14,5	14,3	13,9	14,1	13,4	13,3	13,8	14,1
	w	18,6	17,3	17,7	17,4	17,0	17,9	16,2	16,7	16,8	16,7
Berufliche Schulen ⁹		z	7,0	7,3	7,3	7,7	7,6	7,9	8,1	7,4	7,7
Abgänger	m	7,7	6,1	6,3	6,2	6,4	6,3	6,6	6,7	5,9	6,1
	w	6,3	8,0	8,6	8,6	9,3	9,2	9,4	9,7	9,4	9,8
	z	5,1	6,0	7,0	6,8	6,8	7,2	7,7	7,7	6,3	6,5
ohne zusätzlich erworbenem Abschluss	m	6,3	5,8	6,8	7,0	6,7	6,8	7,6	7,2	5,8	6,2
	w	3,6	6,2	7,3	6,6	6,9	7,8	8,0	8,3	7,1	7,1
	z	5,1	6,0	6,9	6,7	6,6	6,6	7,1	7,1	6,1	6,3
mit schulischem Teil der Fachhochschulreife	m	6,3	5,8	6,8	6,9	6,6	6,6	7,3	7,1	5,7	6,1
	w	3,6	6,2	7,0	6,5	6,6	6,6	6,8	7,1	6,7	6,8
	z	-	-	-	-	-	-	9,4	11,8	6,8	8,8
mit zusätzlich erworbenem Abschluss	m	-	-	-	-	-	-	6,0	7,4	4,7	7,1
	w	-	-	-	-	-	-	13,3	16,6	9,2	10,6
-Hauptschulabschluss	z	-	6,3	5,3	10,3	5,4	34,8	27,2	15,4	25,5	10,6
	m	-	7,1	5,6	11,0	4,6	28,5	29,8	12,9	21,3	16,5
	w	-	4,6	4,8	9,4	6,2	39,9	24,6	19,8	32,9	4,4
-mittlerer Abschluss	z	-	7,8	15,3	12,3	19,1	16,5	35,0	25,9	39,4	22,3
	m	-	7,6	10,0	10,1	16,4	11,1	32,3	20,1	28,4	19,6
	w	-	7,9	19,4	14,7	22,0	21,5	36,9	30,0	46,2	23,4
-Fachhochschulreife	z	-	3,7	5,7	2,4	5,1	52,7	5,0	60,0	20,0	31,4
	m	-	2,2	2,8	1,9	2,7	29,1	-	62,5	16,7	25,0
	w	-	5,5	9,5	3,0	8,4	64,0	9,1	59,3	20,8	32,6
Absolventen	z	7,4	7,6	7,6	7,6	8,1	7,8	7,9	8,3	8,0	8,3
	m	7,9	6,2	5,9	5,8	6,2	6,0	6,1	6,4	6,0	6,1
	w	6,8	9,1	9,4	9,6	10,4	10,0	10,0	10,4	10,5	11,0
ohne zusätzlich erworbenem Abschluss	z	-	4,0	3,7	3,5	4,9	5,3	5,5	6,3	5,8	6,3
	m	-	4,4	4,0	3,7	4,6	4,7	4,7	5,4	4,6	4,8
	w	-	3,6	3,3	3,3	5,3	6,1	6,5	7,6	7,4	8,4
mit schulischem Teil der Fachhochschulreife	z	-	-	-	-	-	-	6,7	4,2	7,7	7,3
	m	-	-	-	-	-	-	4,0	2,4	4,7	5,0
	w	-	-	-	-	-	-	9,4	6,1	10,8	9,8
mit zusätzlich erworbenem Abschluss	-Hauptschulabschluss	z	11,6	13,5	13,4	14,9	15,3	13,8	14,6	12,4	10,2
	m	17,5	14,8	13,2	15,8	16,4	13,5	15,0	12,2	12,5	9,9
	w	4,6	11,6	13,7	13,3	13,5	14,3	14,0	12,8	12,0	10,9
-mittlerer Abschluss	z	16,8	11,2	12,2	13,6	13,6	8,6	9,9	10,4	8,4	9,1
	m	24,7	8,9	8,7	9,5	9,6	5,9	7,3	7,6	6,7	5,8
	w	11,5	13,2	15,2	17,1	17,1	11,1	12,2	12,9	10,2	12,6
-Fachhochschulreife	z	5,3	12,8	13,0	13,5	12,5	16,5	16,5	17,3	16,9	17,2
	m	4,0	7,7	8,0	7,6	6,7	9,5	10,5	11,8	11,0	12,6
	w	7,1	17,4	17,6	18,9	18,2	22,9	21,8	22,1	22,2	21,4
-allgemeine und fachgebundene Hochschulreife	z	8,2	9,4	10,1	10,0	10,3	10,7	11,3	11,0	11,7	11,5
	m	4,8	5,1	5,7	5,6	5,9	6,0	6,2	6,2	6,6	6,6
	w	13,0	13,5	14,3	14,1	14,3	15,2	15,6	15,2	16,0	15,5
ohne Angabe einer Zeugnisart	z	-	100	100	100	100	-	-	-	-	-
	m	-	100	100	100	100	-	-	-	-	-
	w	-	100	100	100	100	-	-	-	-	-
Zusammen	z	7,6	8,0	8,3	8,3	8,7	9,3	8,7	9,0	8,8	9,0
	m	7,1	6,8	6,9	7,0	7,2	7,6	7,4	7,5	7,2	7,4
	w	8,0	9,4	9,9	9,8	10,4	11,1	10,3	10,8	10,7	10,9
Schulen des Gesundheitswesens		z	65,6	75,1	74,8	76,3	77,1	76,5	76,8	75,7	77,7
Abgänger	m	65,4	71,4	67,2	72,1	73,4	72,7	73,5	71,5	69,1	77,1
	w	65,6	76,3	77,2	77,5	78,4	77,8	78,0	78,2	77,7	77,9
	z	-	81,6	76,6	76,5	76,9	83,5	78,8	69,6	72,1	85,2
Absolventen	m	-	85,2	76,1	84,3	80,3	89,1	80,0	74,0	74,4	85,5
	w	-	79,9	76,7	72,5	75,2	81,0	78,3	68,1	71,0	85,0
	z	65,6	74,9	74,8	76,3	77,1	76,2	76,8	76,9	75,8	77,4
	m	65,4	70,9	67,0	71,4	73,1	72,0	73,2	71,4	68,8	76,5
	w	65,6	76,2	77,2	77,7	78,5	77,6	78,0	78,6	77,9	77,6

3.2 Absolventen/Abgänger nach Abschluss-, Zeugnisarten und Geschlecht 1992-2017

Anteil an öffentlichen und privaten Schulen zusammen in Prozent

Abschluss-/Zeugnisart/Geschlecht		1992 ¹	2009	2010	2011	2012 ²	2013 ³	2014	2015	2016	2017	
Rheinland-Pfalz												
Allgemeinbildende Schulen	z	7,8	8,0	8,5	9,0	8,7	8,7	8,5	9,1	10,1	9,3	
	m	6,0	6,0	6,3	6,8	6,3	6,3	6,3	6,9	7,9	6,8	
	w	9,7	10,0	10,7	11,3	11,0	11,2	10,8	11,4	12,4	12,1	
ohne Hauptschulabschluss	z	5,2	9,3	10,5	10,8	11,2	11,3	10,2	11,4	10,2	9,7	
	m	5,7	9,7	11,5	12,3	12,6	12,1	12,2	13,2	11,2	11,2	
	w	4,4	8,6	8,8	8,5	8,8	9,9	6,8	8,4	8,4	7,4	
dar.: sopäd. Abschluss Förderschwerpunkt Lernen	z	-	6,4	8,8	8,5	5,6	8,0	6,4	8,0	6,6	7,6	
	m	-	7,8	11,3	11,6	5,8	10,5	8,4	10,8	7,6	9,9	
	w	-	3,8	4,1	4,0	5,3	3,9	2,8	3,2	4,8	3,9	
sopäd. Abschluss Förderschwerpunkt geistige Entwicklung	z	-	39,2	36,8	34,7	38,3	37,1	35,9	38,7	35,7	31,6	
	m	-	39,3	35,0	36,0	41,7	35,8	38,9	40,6	36,1	32,8	
	w	-	39,1	39,4	32,6	33,5	38,9	31,1	35,8	35,1	30,1	
Hauptschulabschluss	z	3,1	3,4	3,7	4,4	4,4	3,1	3,9	3,8	3,9	3,1	
	m	3,3	3,6	4,0	4,4	4,4	3,3	4,0	4,1	4,0	3,0	
	w	2,8	3,1	3,2	4,4	4,5	2,8	3,7	3,4	3,8	3,1	
mittlerer Abschluss	z	7,9	6,0	6,1	6,8	6,1	6,8	6,5	7,1	8,4	8,2	
	m	4,9	3,5	4,2	4,6	3,5	4,2	3,9	4,2	5,3	5,1	
	w	10,6	8,3	8,0	9,0	8,6	9,5	9,0	9,9	11,5	11,2	
dar.: schulischer Teil der Fachhochschulreife	z	-	-	-	-	-	-	10,0	8,8	12,3	8,2	
	m	-	-	-	-	-	-	8,5	6,8	10,2	7,1	
	w	-	-	-	-	-	-	11,5	10,8	14,4	9,2	
Fachhochschulreife	z	-	9,9	14,4	17,6	13,3	-	-	-	-	-	
	m	-	11,1	12,9	16,2	11,3	-	-	-	-	-	
	w	-	8,8	15,6	18,8	15,0	-	-	-	-	-	
allgemeine Hochschulreife	z	15,6	14,3	14,4	14,3	14,0	14,1	14,0	14,3	15,2	14,0	
	m	12,0	10,8	10,1	10,5	10,4	10,5	10,7	11,3	13,0	10,5	
	w	18,9	16,9	17,6	17,2	16,9	16,9	16,6	16,8	16,9	16,8	
Berufliche Schulen												
	z	4,8	5,7	6,0	6,1	6,3	6,0	6,1	6,4	6,5	6,7	
	m	2,8	3,9	4,1	4,1	4,4	4,1	4,0	4,3	4,2	4,5	
	w	7,1	7,9	8,4	8,6	8,6	8,4	8,7	9,1	9,3	9,5	
Abgänger	z	3,5	4,0	4,4	5,0	4,4	4,3	5,0	6,4	7,8	6,4	
	m	3,3	3,3	3,9	4,2	4,0	3,7	4,6	5,3	6,2	5,9	
	w	3,7	4,8	5,2	6,2	5,0	5,3	5,7	8,3	10,6	7,7	
ohne zusätzlich erworbenem Abschluss	z	3,5	4,0	4,5	5,0	4,4	4,5	5,3	6,9	8,4	6,9	
	m	3,3	3,3	4,0	4,2	3,9	3,8	4,8	5,6	6,6	6,2	
	w	3,7	4,8	5,3	6,2	5,0	5,5	6,1	9,0	11,9	8,5	
mit schulischem Teil der Fachhochschulreife	z	-	-	-	-	-	-	0,3	1,5	1,5	1,6	
	m	-	-	-	-	-	-	0,6	1,1	1,0	2,0	
	w	-	-	-	-	-	-	-	2,0	2,0	1,0	
mit zusätzlich erworbenem Abschluss												
	-Hauptschulabschluss	z	-	-	-	-	-	5,6	-	-	-	-
	w	-	-	-	-	-	-	8,3	-	-	-	-
-mittlerer Abschluss	z	-	-	-	-	-	-	0,5	-	-	-	
	m	-	-	-	-	-	-	0,8	-	-	-	
	w	-	-	-	-	-	-	-	-	-	-	
-Fachhochschulreife	z	-	-	1,7	4,8	4,7	-	-	-	-	-	
	m	-	-	3,3	4,6	4,5	-	-	-	-	-	
	w	-	-	-	5,0	4,9	-	-	-	-	-	
Absolventen	z	5,1	6,2	6,3	6,3	6,6	6,3	6,3	6,4	6,4	6,7	
	m	2,6	4,0	4,1	4,0	4,5	4,2	3,9	4,2	4,0	4,2	
	w	7,7	8,7	8,9	8,9	9,1	8,8	9,1	9,1	9,2	9,7	
ohne zusätzlich erworbenem Abschluss	z	-	4,8	4,5	4,5	5,7	5,1	4,8	5,0	5,5	6,2	
	m	-	3,0	2,7	2,9	3,7	3,5	3,0	3,3	3,4	3,5	
	w	-	7,0	6,6	6,5	8,3	7,0	7,0	7,1	8,2	9,7	
mit schulischem Teil der Fachhochschulreife	z	-	-	-	-	-	-	15,2	14,4	12,7	13,9	
	m	-	-	-	-	-	-	11,2	10,1	8,5	11,1	
	w	-	-	-	-	-	-	18,7	18,0	16,4	16,4	
mit zusätzlich erworbenem Abschluss												
	-Hauptschulabschluss	z	13,2	10,7	12,7	14,0	9,5	13,0	12,3	15,4	10,7	10,0
	m	14,4	9,7	12,9	16,7	10,9	12,2	12,6	17,2	12,2	10,5	
-mittlerer Abschluss	w	11,6	12,1	12,4	9,9	7,5	14,1	11,8	12,5	8,2	9,2	
	z	9,8	8,7	8,7	9,4	9,8	13,0	9,4	9,4	9,5	9,3	
	m	3,3	6,1	5,9	5,4	6,9	9,6	7,0	7,0	6,5	7,4	
-Fachhochschulreife	w	14,6	11,0	11,4	13,0	12,5	16,0	11,6	11,7	12,4	11,3	
	z	1,5	12,6	14,3	13,7	11,2	7,7	11,1	11,3	9,7	8,0	
	m	0,6	8,0	8,8	7,6	7,5	2,1	3,6	3,6	3,3	3,4	
-allgemeine und fachgebundene Hochschulreife	w	3,7	17,2	20,2	19,6	15,0	13,8	18,1	18,1	15,4	12,2	
	z	-	0,5	0,7	0,7	0,9	0,5	0,5	0,5	0,6	0,5	
	m	-	0,4	0,6	0,7	0,9	0,5	0,5	0,5	0,6	0,4	
Zusammen	w	-	0,7	0,7	0,6	0,9	0,5	0,4	0,6	0,5	0,6	
	z	6,1	6,7	7,2	7,5	7,4	7,3	7,3	7,7	8,3	8,0	
	m	4,2	4,8	5,1	5,3	5,3	5,1	5,1	5,5	5,9	5,5	
	w	8,3	8,9	9,5	9,9	9,8	9,8	9,8	10,2	10,9	10,8	
Schulen des Gesundheitswesens												
	z	67,4	77,3	70,1	71,5	71,6	73,0	71,1	66,3	61,2	58,4	
	m	78,8	85,4	77,9	79,8	81,3	78,7	80,4	78,2	69,0	67,3	
	w	65,2	74,9	67,3	68,7	68,6	71,1	68,1	62,7	59,0	56,0	
Abgänger	z	61,2	75,3	77,0	80,7	74,7	77,4	75,5	68,2	73,1	63,5	
	m	77,8	95,7	87,0	87,4	78,2	82,4	85,6	72,0	73,8	69,7	
	w	59,6	68,6	72,2	77,7	73,5	75,6	71,4	66,7	72,8	62,1	
Absolventen	z	67,7	77,4	69,1	69,9	71,1	72,4	70,4	66,1	59,5	57,6	
	m	78,9	84,9	76,3	78,1	81,9	78,1	79,4	79,3	68,3	67,0	
	w	65,5	75,2	66,7	67,2	67,9	70,5	67,6	62,2	57,0	54,9	

3.2 Absolventen/Abgänger nach Abschluss-, Zeugnisarten und Geschlecht 1992-2017

Anteil an öffentlichen und privaten Schulen zusammen in Prozent

Abschluss-/Zeugnisart/Geschlecht		1992 ¹	2009	2010	2011	2012 ²	2013 ³	2014	2015	2016	2017	
Saarland												
Allgemeinbildende Schulen	z	8,2	9,6	8,2	8,2	8,7	8,8	8,5	9,4	8,5	8,3	
	m	8,1	8,8	7,4	7,5	7,6	7,9	7,4	8,9	8,1	7,4	
	w	8,4	10,4	9,0	9,0	9,9	9,6	9,5	9,9	8,9	9,3	
ohne Hauptschulabschluss	z	2,5	5,8	8,5	9,7	10,6	9,8	8,4	11,9	7,9	4,6	
	m	2,8	6,1	8,7	11,0	10,7	11,5	8,4	12,8	6,9	4,5	
	w	2,1	5,3	8,1	7,4	10,5	7,5	8,3	10,2	9,6	4,7	
dar.: sopäd. Abschluss Förderschwerpunkt Lernen		z	-	-	-	-	-	-	-	-	-	
		m	-	-	-	-	-	-	-	-	-	
		w	-	-	-	-	-	-	-	-	-	
sopäd. Abschluss Förderschwerpunkt geistige Entwicklung		z	-	40,0	-	-	31,6	34,7	37,1	36,4	-	
		m	-	42,9	-	-	31,9	28,6	36,1	31,3	-	
		w	-	35,7	-	-	31,0	43,3	38,5	50,0	-	
Hauptschulabschluss	z	3,8	2,0	2,6	2,6	3,2	3,0	2,3	3,0	3,0	3,5	
	m	3,9	2,0	2,7	2,8	3,3	3,0	2,6	3,3	3,6	3,6	
	w	3,7	2,0	2,5	2,3	2,9	2,9	1,8	2,6	2,3	3,2	
mittlerer Abschluss	z	8,9	6,9	7,1	6,7	8,0	8,3	8,1	10,5	7,2	8,2	
	m	8,8	7,5	6,6	5,7	6,2	7,8	6,7	10,0	6,9	7,1	
	w	9,0	6,2	7,7	7,7	9,7	8,7	9,5	11,0	7,4	9,3	
dar.: schulischer Teil der Fachhochschulreife		z	-	-	-	-	-	5,2	9,7	5,0	5,1	
		m	-	-	-	-	-	2,1	9,5	5,3	2,9	
		w	-	-	-	-	-	9,1	9,8	4,8	7,1	
Fachhochschulreife	z	7,0	9,4	7,7	6,4	7,8	-	-	-	-	-	
	m	5,3	10,4	6,1	5,1	9,7	-	-	-	-	-	
	w	10,5	8,6	9,1	7,8	6,4	-	-	-	-	-	
allgemeine Hochschulreife ²²		z	16,8	15,9	14,5	14,7	14,1	13,8	12,3	13,7	13,1	
		m	17,2	14,8	13,6	14,2	13,1	12,7	12,9	11,9	13,7	
		w	16,4	16,8	15,2	15,1	15,0	15,3	14,6	12,7	13,8	
Berufliche Schulen												
	z	11,6	2,0	2,7	2,8	3,4	3,6	3,6	3,9	4,0	5,7	
	m	16,7	1,9	2,5	3,1	3,6	3,6	3,6	4,4	4,4	6,6	
	w	4,9	2,2	3,0	2,5	3,2	3,5	3,6	3,3	3,5	4,6	
Abgänger	z	9,2	0,6	0,9	0,8	1,2	1,5	1,6	1,2	1,0	1,2	
	m	14,6	0,5	0,6	0,9	1,3	1,5	1,1	1,2	0,8	1,1	
	w	2,8	0,9	1,4	0,7	1,0	1,6	2,4	1,2	1,3	1,4	
ohne zusätzlich erworbenem Abschluss	z	9,2	0,6	0,9	0,8	1,2	1,5	1,6	1,2	1,0	1,2	
	m	14,6	0,5	0,6	0,9	1,3	1,5	1,1	1,2	0,8	1,2	
	w	2,8	0,9	1,4	0,7	1,0	1,6	2,4	1,2	1,3	1,4	
Absolventen	z	11,9	2,3	3,1	3,3	3,9	4,1	4,0	4,5	4,7	6,9	
	m	17,0	2,2	2,9	3,6	4,2	4,2	4,2	5,1	5,3	8,3	
	w	5,2	2,4	3,3	2,9	3,6	3,9	3,8	3,7	3,9	5,4	
ohne zusätzlich erworbenem Abschluss	z	-	1,0	1,2	1,2	1,2	0,7	1,1	1,1	1,5	4,5	
	m	-	1,1	1,2	1,4	1,3	0,8	1,3	1,2	1,6	5,6	
	w	-	0,9	1,0	0,8	1,1	0,6	1,0	1,1	1,2	3,0	
mit zusätzlich erworbenem Abschluss												
-Hauptschulabschluss		z	9,2	5,2	4,6	3,0	5,2	5,3	4,1	2,9	7,5	3,8
		m	12,6	5,1	4,7	2,4	5,6	6,1	3,0	3,4	7,8	3,1
		w	4,3	5,2	4,6	3,9	4,4	3,9	6,6	2,1	6,7	5,7
-mittlerer Abschluss		z	55,3	0,2	4,0	0,5	1,0	4,1	4,2	3,6	1,9	5,4
		m	54,1	0,3	4,4	0,7	1,8	3,0	3,8	2,5	1,6	6,9
		w	70,0	0,1	3,6	0,3	0,3	5,1	4,5	4,8	2,1	3,8
-Fachhochschulreife		z	10,1	6,3	7,5	10,4	12,3	13,2	11,9	14,5	14,2	16,3
		m	12,3	6,0	7,3	11,4	13,7	15,4	14,3	19,8	18,6	20,1
		w	6,8	6,5	7,7	9,2	11,0	11,0	9,6	9,3	10,2	12,5
Zusammen		z	10,2	5,6	5,0	5,1	5,7	5,8	5,7	6,2	5,9	6,9
		m	13,2	5,0	4,4	4,8	5,3	5,4	5,2	6,1	5,9	6,9
		w	6,5	6,4	5,6	5,3	6,1	6,4	6,4	6,3	5,9	6,8
Schulen des Gesundheitswesens												
	z	55,9	92,7	72,7	87,3	79,3	84,7	89,0	85,8	85,6	88,0	
	m	56,5	90,9	84,6	93,3	87,2	89,1	92,5	90,1	85,9	89,1	
	w	55,8	93,1	70,5	86,1	77,6	83,6	88,1	84,8	85,6	87,8	
Absolventen	z	55,9	92,7	72,7	87,3	79,3	84,7	89,0	85,8	85,6	88,0	
	m	56,5	90,9	84,6	93,3	87,2	89,1	92,5	90,1	85,9	89,1	
	w	55,8	93,1	70,5	86,1	77,6	83,6	88,1	84,8	85,6	87,8	
Sachsen												
Allgemeinbildende Schulen	z	-	4,2	5,2	6,5	7,1	8,1	8,9	9,5	9,6	10,2	
	m	-	4,1	4,9	6,1	6,9	7,8	8,9	9,6	9,6	10,2	
	w	-	4,3	5,5	6,9	7,3	8,4	8,9	9,4	9,6	10,3	
ohne Hauptschulabschluss	z	-	3,7	3,6	3,3	3,6	2,8	3,7	5,8	4,3	5,0	
	m	-	3,7	3,5	3,6	4,0	3,2	4,1	6,4	4,4	5,5	
	w	-	3,6	3,8	2,9	3,0	2,1	3,2	4,8	4,3	4,2	
dar.: sopäd. Abschluss Förderschwerpunkt Lernen		z	-	-	-	0,1	0,1	0,2	0,4	1,4	0,8	
		m	-	-	-	-	0,2	0,3	0,4	-	1,4	
		w	-	-	-	0,3	-	0,3	1,1	1,5	0,3	
sopäd. Abschluss Förderschwerpunkt geistige Entwicklung		z	-	16,8	18,7	12,6	18,7	15,8	19,2	22,4	17,8	23,0
		m	-	17,3	16,1	13,7	21,0	17,1	19,0	26,8	18,5	25,1
		w	-	16,1	22,6	10,8	15,0	13,5	19,4	15,1	16,5	19,7
Hauptschulabschluss	z	-	2,3	2,2	2,6	2,5	2,9	3,4	4,6	4,3	5,0	
	m	-	2,6	3,0	2,8	3,1	3,3	3,4	4,4	4,7	5,7	
	w	-	1,8	1,1	2,2	1,6	2,4	3,3	5,0	3,6	4,0	
mittlerer Abschluss	z	-	3,3	4,1	6,3	7,5	8,8	9,8	10,3	10,9	11,3	
	m	-	3,2	4,1	5,7	7,5	8,5	10,2	10,6	11,3	11,4	
	w	-	3,4	4,1	7,0	7,6	9,0	9,3	10,0	10,4	11,1	

3.2 Absolventen/Abgänger nach Abschluss-, Zeugnisarten und Geschlecht 1992-2017

Anteil an öffentlichen und privaten Schulen zusammen in Prozent

Abschluss-/Zeugnisart/Geschlecht		1992 ¹	2009	2010	2011	2012 ²	2013 ³	2014	2015	2016	2017
allgemeine Hochschulreife	z	-	5,8	8,5	9,6	9,3	10,9	10,8	10,7	10,6	11,4
	m	-	5,8	7,9	10,0	9,0	11,0	10,6	11,0	10,3	11,4
	w	-	5,8	9,0	9,2	9,5	10,8	10,9	10,5	10,8	11,5
Berufliche Schulen	z	-	26,5	27,1	26,8	29,3	30,7	30,6	30,9	29,6	29,4
	m	-	17,8	17,7	17,9	19,9	20,4	21,6	21,0	19,7	20,1
	w	-	35,9	36,9	36,2	38,7	40,7	39,5	40,6	39,5	39,5
Abgänger	z	-	17,3	18,1	20,4	21,8	22,7	25,6	31,5	26,8	30,4
	m	-	10,5	10,1	12,8	15,3	16,9	20,9	21,2	18,5	21,1
	w	-	30,2	32,4	33,6	32,7	32,2	32,5	45,9	37,8	44,2
ohne zusätzlich erworbenem Abschluss	z	-	17,3	18,1	20,4	21,8	22,7	25,6	31,5	26,8	30,4
	m	-	10,5	10,1	12,8	15,3	16,9	20,9	21,2	18,5	21,1
	w	-	30,2	32,4	33,6	32,7	32,2	32,5	45,9	37,8	44,2
Absolventen	z	-	27,6	28,1	27,6	30,2	31,6	31,2	30,8	29,9	29,2
	m	-	18,9	18,8	18,7	20,6	20,9	21,7	21,0	19,9	19,9
	w	-	36,3	37,3	36,4	39,2	41,4	40,1	40,1	39,7	39,1
ohne zusätzlich erworbenem Abschluss	z	-	28,9	29,1	27,7	31,2	33,0	32,3	31,2	30,1	28,8
	m	-	18,6	18,4	17,4	19,5	20,5	21,1	19,7	17,8	17,7
	w	-	39,1	39,5	37,7	41,7	43,9	42,6	42,1	42,0	40,7
mit zusätzlich erworbenem Abschluss -Hauptschulabschluss	z	-	34,3	34,6	30,9	33,8	33,2	34,8	35,5	37,1	37,8
	m	-	33,8	34,1	32,7	34,0	32,8	35,3	34,0	36,3	37,7
	w	-	35,1	35,5	28,1	33,6	33,9	34,0	37,9	38,3	37,9
-mittlerer Abschluss	z	-	39,7	47,2	51,8	43,5	47,5	45,9	47,9	50,2	53,3
	m	-	42,3	39,4	45,1	41,4	37,4	42,8	36,2	44,7	52,2
	w	-	38,4	52,9	55,9	44,5	52,2	47,2	52,8	52,7	53,8
-Fachhochschulreife	z	-	26,9	29,3	32,4	31,3	30,5	29,9	35,7	37,2	37,4
	m	-	22,5	24,4	27,1	28,2	24,6	25,2	31,1	33,7	32,8
	w	-	31,4	34,7	38,3	35,1	38,0	34,7	39,9	40,8	41,5
-allgemeine und fachgebundene Hochschulreife	z	-	2,0	2,4	3,3	4,3	4,8	6,6	8,5	9,9	14,0
	m	-	0,8	0,9	3,0	3,3	3,6	5,5	7,2	7,8	10,4
	w	-	3,1	3,7	3,7	5,3	5,9	7,5	9,5	11,5	17,2
Zusammen	z	-	18,5	20,1	20,0	21,1	21,4	21,0	21,0	20,1	20,3
	m	-	13,0	13,6	14,0	15,1	15,1	15,8	15,7	14,8	15,4
	w	-	24,3	26,9	26,5	27,3	27,7	26,2	26,4	25,5	25,6
Schulen des Gesundheitswesens ²³	z	-	-	-	-	-	-	-	-	-	-
Sachsen-Anhalt											
Allgemeinbildende Schulen	z	0,1	3,5	3,9	4,4	4,6	5,6	6,0	6,4	7,1	7,7
	m	0,1	3,2	3,9	4,1	4,4	5,5	6,4	6,6	6,9	7,9
	w	0,0	3,9	3,9	4,6	4,7	5,7	5,6	6,2	7,2	7,6
ohne Hauptschulabschluss	z	0,1	2,1	2,2	2,3	2,5	2,7	2,2	1,7	2,9	2,3
	m	-	2,1	2,5	2,5	2,7	2,6	2,9	2,2	3,4	2,7
	w	0,2	2,1	1,7	1,9	2,1	2,9	1,0	0,8	2,1	1,5
dar.: sopäd. Abschluss Förderschwerpunkt Lernen	z	-	-	-	-	-	-	-	-	-	-
	m	-	-	-	-	-	-	-	-	-	-
	w	-	-	-	-	-	-	-	-	-	-
sopäd. Abschluss Förderschwerpunkt geistige Entwicklung	z	-	7,4	8,1	9,6	10,1	10,5	6,4	6,3	9,6	6,5
	m	-	6,2	7,1	9,6	7,8	10,1	7,3	8,1	9,1	7,1
	w	-	9,8	9,8	9,7	13,5	11,0	5,0	3,4	10,6	5,4
Hauptschulabschluss	z	-	1,0	0,9	1,3	1,2	1,6	1,6	1,9	2,3	2,5
	m	-	1,2	1,1	1,5	1,6	2,2	2,3	2,2	2,7	3,3
	w	-	0,6	0,7	1,0	0,7	0,7	0,5	1,4	1,6	1,2
mittlerer Abschluss	z	-	1,4	1,9	2,5	3,2	3,9	5,0	5,2	5,8	7,1
	m	-	1,3	2,4	2,9	3,7	3,9	5,6	5,9	6,1	7,5
	w	-	1,5	1,4	2,1	2,7	3,8	4,3	4,4	5,5	6,5
dar.: schulischer Teil der Fachhochschulreife	z	-	-	-	-	-	-	4,2	5,8	6,5	6,5
	m	-	-	-	-	-	-	3,5	6,2	7,5	4,8
	w	-	-	-	-	-	-	4,8	5,3	5,6	8,3
Fachhochschulreife	z	-	2,3	1,8	2,5	-	-	-	-	-	-
	m	-	1,9	1,4	2,2	-	-	-	-	-	-
	w	-	2,7	2,1	2,7	-	-	-	-	-	-
allgemeine Hochschulreife ²⁴	z	0,3	7,6	10,0	10,2	9,6	11,7	11,2	12,0	12,6	12,7
	m	0,6	7,4	10,6	9,9	9,2	12,3	12,1	12,5	12,5	13,3
	w	0,0	7,6	9,6	10,5	10,0	11,2	10,5	11,5	12,6	12,2
Berufliche Schulen	z	0,2	13,2	12,2	12,2	14,3	16,2	15,6	16,2	16,3	14,0
	m	0,1	6,3	5,1	5,3	6,1	7,1	6,9	6,7	6,9	5,6
	w	0,3	20,7	19,9	19,8	23,0	25,3	24,3	25,9	26,0	23,4
Abgänger	z	-	6,5	7,6	7,0	8,4	7,2	6,6	6,6	5,4	3,0
	m	-	3,4	3,2	3,6	3,8	3,5	3,6	3,4	1,9	1,4
	w	-	11,7	14,2	12,6	15,2	12,8	11,0	11,3	12,2	6,5
ohne zusätzlich erworbenem Abschluss	z	-	6,8	7,9	7,2	8,6	7,4	6,8	6,9	5,6	3,0
	m	-	3,5	3,4	3,7	3,9	3,5	3,7	3,5	2,0	1,4
	w	-	12,6	14,9	13,1	15,6	13,5	11,2	12,2	12,8	6,8
Absolventen	z	0,2	14,1	12,8	12,8	15,0	17,1	16,5	17,3	17,9	16,3
	m	0,1	6,8	5,3	5,6	6,4	7,6	7,3	7,1	7,9	6,9
	w	0,3	21,6	20,4	20,5	23,7	26,3	25,4	27,2	27,3	25,6
ohne zusätzlich erworbenem Abschluss	z	-	17,6	16,2	16,3	19,2	22,3	21,7	22,4	23,6	21,8
	m	-	8,5	6,5	6,9	8,5	10,0	9,7	9,2	10,1	9,1
	w	-	27,1	26,2	26,2	29,5	33,5	32,7	34,7	35,7	33,2
mit schulischem Teil der Fachhochschulreife	z	-	-	-	-	-	-	-	60,0	-	-
	m	-	-	-	-	-	-	-	33,3	-	-
	w	-	-	-	-	-	-	-	71,4	-	-

3.2 Absolventen/Abgänger nach Abschluss-, Zeugnisarten und Geschlecht 1992-2017

Anteil an öffentlichen und privaten Schulen zusammen in Prozent

Abschluss-/Zeugnisart/Geschlecht		1992 ¹	2009	2010	2011	2012 ²	2013 ³	2014	2015	2016	2017
mit zusätzlich erworbenem Abschluss											
-Hauptschulabschluss	z	-	-	0,2	-	-	-	-	2,3	2,4	-
	m	-	-	-	-	-	-	-	1,3	1,7	-
	w	-	-	0,4	-	-	-	-	3,6	3,3	-
-mittlerer Abschluss	z	-	4,0	1,4	1,5	1,7	2,4	2,6	1,0	0,6	0,3
	m	-	1,2	0,3	0,6	0,1	1,1	0,5	0,1	0,2	0,2
	w	-	6,4	2,2	2,5	3,9	3,6	4,9	2,1	1,0	0,4
-Fachhochschulreife	z	2,1	7,4	6,4	6,9	6,1	6,6	7,8	10,6	12,4	13,2
	m	3,8	4,8	4,3	4,8	3,8	3,5	6,4	7,2	9,0	8,4
	w	1,1	9,8	8,6	9,3	8,6	10,2	9,6	14,7	15,8	18,0
Zusammen	z	0,1	9,3	9,1	9,2	10,2	11,5	10,9	11,2	11,5	10,8
	m	0,1	5,1	4,6	4,9	5,4	6,4	6,6	6,6	6,9	6,8
	w	0,1	13,8	13,9	13,9	15,3	16,8	15,4	16,0	16,5	15,2
Schulen des Gesundheitswesens											
Abgänger	z	-	46,4	51,6	54,8	62,3	60,2	68,3	68,7	58,0	61,2
	m	-	55,8	61,4	72,1	75,3	67,2	78,4	80,3	73,6	77,5
	w	-	42,3	47,6	46,7	56,0	57,1	62,7	61,0	51,3	51,3
Absolventen	z	-	62,7	71,4	76,4	67,2	63,3	81,3	79,7	53,8	52,0
	m	-	59,4	81,1	90,3	84,3	76,8	84,4	86,0	74,1	48,8
	w	-	65,1	63,8	65,9	53,8	54,9	79,5	76,2	45,3	54,2
	z	-	45,0	49,6	52,9	61,7	59,7	66,4	66,7	58,6	62,4
	m	-	55,3	58,1	69,9	73,7	65,1	77,5	79,4	73,6	81,8
	w	-	40,6	46,4	45,3	56,2	57,4	60,1	58,2	52,2	51,0
Schleswig-Holstein											
Allgemeinbildende Schulen ²⁵											
ohne Hauptschulabschluss	z	3,4	3,6	3,5	3,6	3,6	3,9	4,2	4,0	3,7	4,2
	m	3,6	3,4	3,5	3,5	3,6	3,6	4,0	4,1	3,6	4,2
	w	3,2	3,9	3,6	3,8	3,6	4,1	4,4	3,9	3,8	4,1
dar.: sopäd. Abschluss Förderschwerpunkt Lernen	z	4,0	3,9	3,3	4,0	3,1	4,5	4,0	4,4	3,3	3,4
	m	4,1	3,2	3,3	3,3	2,5	3,8	3,7	4,0	2,8	3,3
	w	4,0	5,0	3,3	5,3	4,0	5,5	4,4	5,1	4,0	3,5
sopäd. Abschluss Förderschwerpunkt geistige Entwicklung	z	-	3,2	2,8	4,4	4,3	5,2	6,3	4,2	1,6	2,7
	m	-	2,5	2,5	2,8	3,6	3,6	5,7	3,9	0,9	2,5
	w	-	4,5	3,2	7,0	5,5	7,6	7,6	4,6	2,6	3,1
Hauptschulabschluss	z	-	9,9	8,7	9,4	9,5	13,3	7,2	10,8	8,8	10,2
	m	-	8,2	7,9	10,1	8,4	12,6	8,7	10,4	9,3	10,4
	w	-	12,8	9,8	8,4	10,7	14,4	5,1	11,4	8,2	9,8
mittlerer Abschluss	z	3,2	2,3	1,9	2,5	2,2	2,8	2,7	2,9	2,5	2,6
	m	3,4	2,1	1,8	2,4	1,9	2,6	2,4	2,8	2,3	3,2
	w	3,1	2,6	2,0	2,7	2,5	3,2	3,1	3,0	2,6	1,7
dar.: schulischer Teil der Fachhochschulreife	z	3,4	3,2	3,7	3,0	3,6	4,1	4,2	4,0	4,7	4,5
	m	3,7	3,3	3,9	3,1	4,0	4,1	4,0	4,4	4,8	4,3
	w	3,1	3,1	3,4	2,9	3,3	4,1	4,5	3,6	4,7	4,8
Fachhochschulreife	z	-	-	-	-	-	-	6,0	4,4	4,7	4,5
	m	-	-	-	-	-	-	6,1	4,4	4,8	3,9
	w	-	-	-	-	-	-	5,9	4,5	4,6	5,1
allgemeine Hochschulreife	z	3,7	6,9	9,2	6,0	3,0	-	-	-	-	-
	m	2,9	6,4	11,6	5,1	3,8	-	-	-	-	-
	w	4,9	7,3	7,0	6,7	2,2	-	-	-	-	-
Berufliche Schulen ⁹	z	3,5	5,5	4,6	5,3	4,8	4,1	5,1	4,6	3,4	4,7
	m	3,8	5,5	4,4	5,4	5,0	3,9	5,1	4,5	3,3	4,9
	w	3,3	5,5	4,7	5,2	4,6	4,4	5,0	4,6	3,5	4,5
Abgänger	z	4,2	1,8	1,9	2,1	2,3	2,0	1,9	2,0	2,2	1,9
	m	4,9	1,7	2,0	1,9	2,2	2,2	2,1	2,2	2,3	2,1
	w	3,3	1,8	1,9	2,3	2,4	1,8	1,6	1,7	2,0	1,7
ohne zusätzlich erworbenem Abschluss	z	1,4	1,3	1,2	1,6	1,9	1,2	1,2	1,4	1,7	0,5
	m	1,6	1,1	1,1	1,4	1,2	1,2	1,2	1,4	1,1	0,6
	w	1,0	1,5	1,3	1,8	2,8	1,3	1,2	1,3	2,8	0,3
mit schulischem Teil der Fachhochschulreife	z	1,4	1,3	1,2	1,6	1,9	1,3	1,2	1,4	1,9	0,4
	m	1,6	1,1	1,1	1,4	1,2	1,2	1,2	1,4	1,2	0,5
	w	1,0	1,5	1,3	1,9	2,9	1,3	1,3	1,3	3,4	0,2
-mittlerer Abschluss	z	-	-	-	-	-	-	0,4	1,3	0,7	1,0
	m	-	-	-	-	-	-	0,5	1,4	0,4	1,3
	w	-	-	-	-	-	-	0,4	1,2	0,8	0,6
-Fachhochschulreife	z	-	-	-	-	-	-	-	-	-	20,0
	m	-	-	-	-	-	-	-	-	-	33,3
	w	-	-	0,7	1,7	2,0	0,5	-	-	-	-
Absolventen	z	-	-	-	2,6	2,8	1,2	-	-	-	-
	m	-	-	1,3	0,9	1,3	-	-	-	-	-
	w	-	-	-	-	-	-	-	-	-	-
ohne zusätzlich erworbenem Abschluss	z	4,7	2,0	2,3	2,3	2,4	2,4	2,3	2,3	2,2	2,1
	m	5,6	2,0	2,4	2,1	2,7	2,7	2,6	2,6	2,4	2,3
	w	3,7	2,0	2,1	2,5	2,2	2,0	1,8	2,0	2,0	1,8
mit schulischem Teil der Fachhochschulreife	z	-	1,0	1,3	1,1	1,1	1,2	1,1	1,8	1,3	1,3
	m	-	0,5	1,0	0,3	0,5	0,7	0,7	2,0	0,7	0,7
	w	-	1,7	1,7	2,1	1,8	1,7	1,6	1,7	2,0	2,0
mit zusätzlich erworbenem Abschluss	z	-	-	-	-	-	-	9,8	6,9	6,8	-
	m	-	-	-	-	-	-	13,3	6,5	9,0	-
	w	-	-	-	-	-	-	6,4	7,3	4,4	-
-Hauptschulabschluss	z	0,8	-	-	0,1	-	-	0,1	-	0,1	0,1
	m	0,5	-	-	0,1	-	-	0,1	-	-	-
	w	1,2	-	-	-	-	-	-	-	0,2	0,2
-mittlerer Abschluss	z	3,8	1,2	1,3	1,0	1,0	1,0	0,9	0,7	0,7	1,1
	m	6,8	1,4	1,4	1,1	1,3	1,0	1,2	0,9	0,8	1,5
	w	1,1	1,0	1,3	0,8	0,6	0,9	0,6	0,5	0,6	0,7

3.2 Absolventen/Abgänger nach Abschluss-, Zeugnisarten und Geschlecht 1992-2017

Anteil an öffentlichen und privaten Schulen zusammen in Prozent

Abschluss-/Zeugnisart/Geschlecht		1992 ¹	2009	2010	2011	2012 ²	2013 ³	2014	2015	2016	2017
-Fachhochschulreife	z	7,5	13,0	13,1	14,4	15,3	14,7	16,4	9,8	16,3	9,5
	m	7,8	17,0	16,3	16,5	18,7	18,5	18,5	10,9	20,2	13,7
	w	7,0	8,3	9,2	11,4	9,8	8,6	10,5	7,1	6,2	3,2
	z	1,3	0,9	1,1	1,1	1,4	1,4	1,5	2,5	1,6	1,8
	m	1,3	1,1	1,2	1,1	1,3	1,9	2,3	2,8	1,9	2,5
	w	1,3	0,7	1,0	1,0	1,4	0,9	0,9	2,2	1,4	1,2
	Zusammen z	3,9	2,6	2,6	2,7	2,8	2,7	2,8	2,8	2,9	2,9
	m	4,4	2,4	2,5	2,5	2,7	2,7	2,8	2,9	2,9	3,0
	w	3,3	2,7	2,6	2,9	2,9	2,7	2,8	2,7	3,0	2,9
Schulen des Gesundheitswesens	z	36,2	98,0	97,1	96,8	95,2	66,8	75,9	71,3	69,0	68,2
	m	40,5	97,9	93,3	94,4	90,8	74,7	80,8	74,3	72,2	68,8
	w	35,2	98,0	98,5	97,8	97,2	63,7	73,7	70,1	67,9	68,0
<i>Abgänger</i>	z	23,2	99,2	96,9	97,8	96,4	62,7	59,9	65,4	62,8	58,0
	m	46,7	97,4	93,9	98,2	99,2	74,8	68,5	70,8	76,5	60,4
	w	14,6	100	98,4	97,6	94,8	55,2	55,0	62,9	55,8	57,1
<i>Absolventen</i>	z	36,7	97,8	97,1	96,7	94,9	67,4	78,9	72,5	70,2	70,3
	m	40,2	98,0	93,1	93,5	88,8	74,7	83,5	75,2	71,2	70,6
	w	36,0	97,8	98,5	97,9	97,7	64,9	76,9	71,5	69,9	70,2
Thüringen											
Allgemeinbildende Schulen	z	0,0	4,9	6,1	6,7	7,2	6,5	6,9	6,6	6,8	7,3
	m	0,0	5,2	6,3	7,1	7,8	6,8	6,8	6,4	7,1	7,5
	w	0,0	4,5	6,0	6,3	6,6	6,2	7,0	6,8	6,4	7,1
ohne Hauptschulabschluss	z	0,3	15,8	17,4	18,5	19,1	14,0	12,6	14,0	15,5	12,1
	m	0,3	16,6	19,8	18,4	19,9	14,8	12,6	14,0	15,2	12,2
	w	0,4	14,4	13,5	18,7	17,8	12,7	12,6	13,9	15,9	11,8
<i>dar.: sopäd. Abschluss Förderschwerpunkt Lernen</i>	z	-	5,7	11,0	8,1	12,3	7,1	6,9	9,4	11,6	8,6
	m	-	5,7	12,7	7,8	11,7	8,8	6,8	11,1	12,1	8,7
	w	-	5,7	8,7	8,4	13,3	4,8	7,0	7,3	11,0	8,4
<i>sopäd. Abschluss Förderschwerpunkt geistige Entwicklung</i>	z	-	51,6	48,7	56,1	54,6	56,6	58,8	60,9	62,6	57,3
	m	-	50,4	50,6	53,9	57,3	59,0	61,1	60,9	64,5	58,3
	w	-	53,5	45,5	59,6	50,0	52,7	55,4	61,0	59,6	55,6
Hauptschulabschluss	z	-	3,9	2,9	3,3	4,0	3,6	4,4	3,1	3,9	5,5
	m	-	4,6	3,0	4,2	5,1	4,4	4,7	3,6	4,2	6,9
	w	-	2,9	2,6	1,9	2,4	2,5	3,9	2,4	3,6	3,4
mittlerer Abschluss	z	-	3,0	3,7	4,2	4,9	4,4	4,6	4,4	4,6	6,0
	m	-	3,2	3,8	4,7	5,2	4,6	5,0	4,7	5,2	5,9
	w	-	2,8	3,5	3,6	4,5	4,2	4,3	4,1	4,0	6,1
<i>dar.: schulischer Teil der Fachhochschulreife</i>	z	-	-	-	-	-	-	10,8	8,9	3,4	9,2
	m	-	-	-	-	-	-	15,6	7,7	5,4	7,6
	w	-	-	-	-	-	-	7,1	10,2	-	11,5
allgemeine Hochschulreife	z	-	5,0	7,6	8,6	9,0	9,2	10,0	9,3	8,8	8,7
	m	-	4,9	6,9	8,5	9,2	9,2	9,2	8,1	9,0	8,4
	w	-	5,1	8,1	8,6	8,9	9,3	10,8	10,3	8,7	8,8
Berufliche Schulen	z	1,6	15,2	16,6	16,7	17,6	18,8	18,6	18,7	18,7	18,8
	m	1,2	9,0	9,9	10,5	10,5	11,6	11,3	12,1	10,6	11,0
	w	2,0	22,0	24,1	23,4	25,1	26,5	26,3	25,4	27,2	27,5
<i>Abgänger</i>	z	2,3	8,4	10,9	11,7	10,2	11,8	11,6	11,9	11,3	12,1
	m	3,2	5,5	6,7	6,6	5,8	6,9	6,8	8,4	7,0	8,8
	w	1,0	14,0	18,4	20,0	18,2	20,8	19,7	18,3	19,1	19,0
ohne zusätzlich erworbenem Abschluss	z	2,3	8,4	10,9	11,7	10,2	11,8	11,7	12,2	11,8	12,6
	m	3,2	5,5	6,7	6,6	5,8	6,9	6,9	8,5	7,2	9,0
	w	1,0	14,0	18,4	20,0	18,2	20,8	20,1	19,0	20,3	20,1
<i>Absolventen</i>	z	1,4	16,4	17,7	17,6	18,8	19,9	19,6	19,7	19,8	20,1
	m	0,8	9,7	10,7	11,4	11,6	12,4	12,1	12,8	11,3	11,5
	w	1,9	23,0	24,8	23,9	26,0	27,1	27,0	26,1	28,1	28,6
ohne zusätzlich erworbenem Abschluss	z	-	16,9	18,2	16,4	18,5	19,9	18,9	19,0	19,3	19,3
	m	-	9,6	10,7	9,9	11,2	12,5	10,8	11,4	9,8	11,0
	w	-	24,2	26,0	22,9	25,6	27,1	27,0	26,2	28,6	27,8
mit zusätzlich erworbenem Abschluss	-Hauptschulabschluss	z	-	8,4	13,7	20,2	15,2	14,2	15,5	12,5	15,6
	m	-	7,9	14,7	22,1	18,2	14,6	18,3	14,2	17,2	15,6
	w	-	9,3	12,0	16,9	10,2	13,6	10,7	9,9	22,6	15,7
-mittlerer Abschluss	z	-	15,4	17,8	20,8	16,2	21,0	20,7	21,0	22,1	26,2
	m	-	7,8	7,8	11,9	8,9	10,5	8,4	12,9	8,6	11,3
	w	-	22,2	26,5	28,9	22,7	31,3	31,9	27,0	32,4	39,6
-Fachhochschulreife	z	-	22,7	22,8	30,5	28,6	27,8	33,1	33,3	33,0	34,0
	m	-	15,7	15,0	22,3	16,6	17,2	27,0	26,9	26,7	20,0
	w	-	28,7	29,8	38,1	40,0	38,0	38,3	39,0	38,2	43,9
-allgemeine und fachgebundene Hochschulreife	z	-	-	-	-	-	-	-	-	-	1,4
	m	-	-	-	-	-	-	-	-	-	1,5
	w	-	-	-	-	-	-	-	-	-	1,2
<i>ohne Angabe einer Zeugnisart</i>	z	3,0	-	-	-	-	-	-	-	-	-
	m	2,2	-	-	-	-	-	-	-	-	-
	w	3,8	-	-	-	-	-	-	-	-	-
Zusammen	z	0,7	11,2	12,8	13,1	13,6	13,4	13,0	12,7	12,7	13,0
	m	0,4	7,6	8,6	9,3	9,5	9,5	9,1	9,2	8,8	9,2
	w	0,9	15,1	17,3	17,2	18,0	17,6	17,0	16,4	16,6	17,1
Schulen des Gesundheitswesens ²⁶		z	-	-	-	-	-	-	-	-	-

3.2 Absolventen/Abgänger nach Abschluss-, Zeugnisarten und Geschlecht 1992-2017

Anteil an öffentlichen und privaten Schulen zusammen in Prozent

Abschluss-/Zeugnisart/Geschlecht		1992 ¹	2009	2010	2011	2012 ²	2013 ³	2014	2015	2016	2017	
Deutschland												
Allgemeinbildende Schulen	z	6,4	8,3	8,6	9,1	9,3	9,8	9,4	9,6	9,8	10,0	
	m	5,1	7,1	7,3	7,7	8,0	8,3	8,1	8,3	8,5	8,7	
	w	7,8	9,5	10,0	10,6	10,6	11,3	10,8	11,0	11,2	11,4	
ohne Hauptschulabschluss	z	5,9	9,6	10,3	10,9	11,2	11,3	11,5	11,6	11,2	11,2	
	m	5,6	10,1	10,7	11,5	11,8	11,9	12,0	12,2	11,4	11,5	
	w	6,4	8,9	9,6	10,0	10,3	10,5	10,7	10,7	10,8	10,7	
<i>dar.: sopäd. Abschluss Förderschwerpunkt Lernen</i>	z	-	6,1	6,1	6,0	6,2	5,6	6,5	6,4	5,7	6,4	
	m	-	6,7	6,8	6,7	6,7	6,4	7,5	7,2	6,2	7,2	
	w	-	5,1	5,2	4,9	5,6	4,3	5,1	5,1	5,0	5,2	
<i>sopäd. Abschluss Förderschwerpunkt geistige Entwicklung</i>	z	-	34,1	35,5	35,2	36,5	37,8	38,6	36,5	34,0	34,9	
	m	-	34,2	35,0	36,4	38,2	38,0	39,0	37,6	34,5	35,3	
	w	-	34,0	36,3	33,5	34,1	37,6	38,0	34,9	33,4	34,3	
Hauptschulabschluss	z	2,7	3,6	3,9	4,3	4,5	4,6	4,8	4,8	5,1	5,1	
	m	2,7	3,8	4,1	4,5	4,6	4,7	4,9	5,0	5,2	5,3	
	w	2,8	3,4	3,7	4,1	4,3	4,5	4,7	4,6	4,9	4,9	
mittlerer Abschluss	z	6,3	7,9	8,1	8,5	8,6	8,7	8,8	9,0	9,2	9,4	
	m	4,3	6,2	6,4	6,6	6,8	6,9	7,0	7,2	7,5	7,8	
	w	8,1	9,7	9,9	10,4	10,5	10,4	10,6	10,7	10,9	11,2	
<i>dar.: schulischer Teil der Fachhochschulreife</i>	z	-	-	-	-	-	-	9,5	10,0	10,6	10,4	
	m	-	-	-	-	-	-	9,4	9,8	10,4	10,3	
	w	-	-	-	-	-	-	9,7	10,1	10,8	10,4	
Fachhochschulreife	z	11,9	12,6	12,0	11,7	12,1	34,3	39,4	38,0	51,0	60,0	
	m	10,7	12,8	11,6	11,1	11,2	35,2	36,7	32,0	45,8	57,7	
	w	13,2	12,4	12,4	12,2	13,0	33,3	42,4	44,4	57,1	62,7	
allgemeine Hochschulreife	z	10,8	11,6	11,9	12,1	12,1	13,3	12,3	12,4	12,5	12,8	
	m	9,3	10,2	10,4	10,4	10,7	11,5	11,0	11,0	11,1	11,3	
	w	12,2	12,7	13,2	13,4	13,2	14,7	13,4	13,7	13,7	14,0	
Berufliche Schulen												
	z	5,6	8,9	9,1	9,2	9,7	9,8	9,8	9,9	9,9	9,9	
	m	4,8	6,7	6,8	7,0	7,3	7,3	7,3	7,3	7,1	7,3	
	w	6,6	11,5	11,7	11,7	12,5	12,8	12,8	13,0	13,3	13,2	
<i>Abgänger</i>	z	3,4	6,1	7,2	7,3	7,6	7,9	7,8	8,0	7,7	7,9	
	m	3,5	5,5	6,6	6,9	7,2	7,3	7,3	7,2	6,9	7,3	
	w	3,2	6,8	8,0	8,0	8,3	8,8	8,5	9,2	9,0	9,0	
ohne zusätzlich erworbenem Abschluss	z	3,4	6,1	7,2	7,3	7,6	7,7	7,6	7,8	7,7	7,9	
	m	3,5	5,5	6,6	6,9	7,2	7,2	7,3	7,2	6,9	7,3	
	w	3,2	6,9	8,0	8,0	8,2	8,3	8,1	8,8	9,0	9,0	
mit schulischem Teil der Fachhochschulreife	z	-	-	-	-	-	-	7,0	8,5	4,3	5,0	
	m	-	-	-	-	-	-	4,7	5,6	3,2	3,7	
	w	-	-	-	-	-	-	9,3	11,4	5,4	6,3	
mit zusätzlich erworbenem Abschluss												
	-Hauptschulabschluss	z	-	5,9	4,3	9,9	5,5	32,7	25,0	14,9	24,6	11,4
	m	-	6,8	4,4	10,5	4,7	26,7	26,7	12,4	20,8	14,4	
-mittlerer Abschluss	w	-	4,3	4,1	9,0	6,5	37,6	23,2	19,1	31,1	8,0	
	z	-	8,5	15,4	12,6	18,8	15,4	34,8	25,6	36,1	22,5	
	m	-	8,5	10,4	10,6	16,3	10,5	32,0	20,1	25,4	19,9	
-Fachhochschulreife	w	-	8,4	19,4	14,9	21,4	20,0	36,6	29,6	43,5	23,7	
	z	-	3,1	3,8	2,4	4,2	18,9	4,3	56,8	3,6	9,8	
	m	-	1,9	2,0	2,3	3,0	10,2	-	55,6	0,9	3,2	
<i>Absolventen</i>	w	-	4,4	5,8	2,5	5,6	23,8	7,7	57,1	5,8	13,7	
	z	6,1	9,6	9,4	9,5	10,2	10,3	10,3	10,4	10,4	10,4	
	m	5,1	6,9	6,7	6,9	7,3	7,3	7,2	7,4	7,2	7,3	
ohne zusätzlich erworbenem Abschluss	w	7,2	12,7	12,5	12,5	13,5	13,7	13,7	13,9	14,2	14,1	
	z	-	9,2	8,7	8,5	9,6	9,8	9,7	9,9	10,0	10,0	
	m	-	5,9	5,6	5,5	6,1	6,3	6,2	6,3	6,2	6,4	
mit schulischem Teil der Fachhochschulreife	w	-	12,9	12,3	12,0	13,5	13,9	13,9	14,1	14,6	14,3	
	z	-	-	-	-	-	-	8,9	7,4	8,9	8,4	
	m	-	-	-	-	-	-	6,5	5,2	6,1	5,9	
mit zusätzlich erworbenem Abschluss	w	-	-	-	-	-	-	11,2	9,7	11,8	11,1	
	-Hauptschulabschluss	z	9,9	19,8	19,1	19,7	19,3	19,0	18,5	17,2	15,1	13,5
-mittlerer Abschluss	m	11,6	20,6	19,3	20,4	19,9	19,0	18,6	17,2	14,9	12,5	
	w	7,7	18,6	18,8	18,4	18,4	18,9	18,4	17,3	15,5	15,5	
	z	8,2	7,2	7,5	8,1	7,8	7,8	7,8	8,4	8,5	8,9	
-Fachhochschulreife	m	9,3	5,3	5,3	5,9	5,7	5,5	5,5	5,6	5,6	5,7	
	w	7,0	9,0	9,6	10,3	10,0	10,2	10,2	11,3	11,5	12,3	
	z	5,3	13,3	13,8	14,1	14,3	14,9	15,1	15,5	15,7	15,9	
-allgemeine und fachgebundene Hochschulreife	m	3,8	10,0	10,4	10,9	11,2	11,7	11,8	12,6	12,7	12,7	
	w	7,7	16,8	17,5	17,7	17,9	18,7	18,9	18,8	19,0	19,3	
	z	1,4	3,1	3,6	4,1	4,9	5,0	5,3	5,3	5,6	5,8	
<i>ohne Angabe einer Zeugnisart</i>	m	0,9	1,9	2,3	2,5	3,3	3,3	3,4	3,5	3,6	3,8	
	w	2,1	4,2	4,8	5,5	6,4	6,7	7,0	6,9	7,4	7,4	
	z	1,0	10,4	11,7	12,9	10,9	9,7	11,0	11,1	9,8	8,1	
Zusammen	m	0,9	9,8	11,3	11,4	9,2	7,9	9,6	9,4	7,8	6,6	
	w	1,3	11,1	12,2	14,8	13,2	12,0	13,0	13,5	13,1	10,8	
	z	6,0	8,6	8,9	9,1	9,5	9,8	9,6	9,8	9,8	10,0	
	m	4,9	6,8	7,0	7,3	7,6	7,7	7,7	7,8	7,7	7,9	
	w	7,2	10,6	10,9	11,2	11,6	12,1	11,9	12,1	12,3	12,4	
Schulen des Gesundheitswesens												
	z	46,5	67,9	68,2	69,3	75,8	76,0	75,6	75,4	74,7	74,9	
	m	50,4	68,9	68,3	70,4	76,7	76,0	76,5	75,8	74,1	76,3	
	w	45,7	67,6	68,2	68,9	75,5	76,1	75,2	75,3	74,9	74,6	
<i>Abgänger</i>	z	37,3	66,4	67,2	68,7	77,0	75,6	72,6	76,2	77,5	75,5	
	m	39,4	71,8	69,1	72,6	81,5	80,8	79,7	80,2	82,5	79,7	
	w	36,8	64,0	66,2	66,8	74,9	73,1	69,1	74,3	75,3	73,8	

3.2 Absolventen/Abgänger nach Abschluss-, Zeugnisarten und Geschlecht 1992-2017*Anteil an öffentlichen und privaten Schulen zusammen in Prozent*

Abschluss-/Zeugnisart/Geschlecht		1992 ¹	2009	2010	2011	2012 ²	2013 ³	2014	2015	2016	2017
Absolventen	z	46,7	67,4	67,7	68,6	75,4	75,8	75,4	75,3	74,5	74,9
	m	50,7	67,9	67,5	69,3	75,9	75,1	75,7	75,3	73,2	75,8
	w	45,9	67,3	67,8	68,4	75,2	76,0	75,3	75,4	74,9	74,6
ohne Angabe	z	-	79,8	80,6	81,4	81,5	80,8	82,7	80,0	80,2	79,8
	m	-	82,7	81,5	83,2	81,2	81,3	83,8	83,5	83,7	80,3
	w	-	78,8	80,2	80,8	81,6	80,5	82,3	78,7	78,7	79,6

* Abgangsjahr. Allgemeinbildende Schulen einschl. Externe.

Bis 2014 Nachweis der sonderpädagogischen Abschlüsse nur für Förderschulen, ab 2015 für alle Schularten. Ab 2014 separater Nachweis des schulischen Teils der Fachhochschulreife.

1 Nachweis der Schulentlassenen.

2 2012 In Sachsen-Anhalt mittlerer Abschluss einschl. schulischer Teil der Fachhochschulreife.

3 2013 In allen Ländern mittlerer Abschluss einschl. schulischer Teil der Fachhochschulreife.

4 Externe Absolventen werden nicht erhoben.

5 2012 doppelter Abiturjahrgang.

6 Kein Nachweis nach rechtlichem Status. Seit 2012 geschätzte Daten.

7 2014 teilweise Vorjahresdaten.

8 2011 doppelter Abiturjahrgang.

9 Bis 2014 einschl. Abgänger, die vor Beendigung des Schuljahres die Schulen verlassen haben.

Ab 2015 sind diese Schulabbrecher nicht miterfasst. Brandenburg bis 2012; Mecklenburg-Vorpommern bis 2001; Niedersachsen bis 1997; Nordrhein-Westfalen bis 2012; Schleswig-Holstein bis 2015.

10 Ab 2016 ohne Externe.

11 2010 doppelter Abiturjahrgang.

12 2007 Angaben des Vorjahres, außer Externe.

13 2012-2014 doppelte Abiturjahrgänge.

14 2000 und 2007 Vorjahresdaten.

15 Von 1989 bis 2011 fand keine Erhebung statt. 2012-2013 geschätzte Daten.

16 2001 Einführung des 13. Schuljahrgangs. 2008 doppelter Abiturjahrgang.

17 Ab 2004 erfolgt der Nachweis bei den Berufsfachschulen.

18 2004 einschl. Übergänger/innen in Sekundarbereich II.

19 Ohne Absolventen/Abgänger, die den Berufsfachschulen und Fachschulen zugeordnet wurden.

20 2013 doppelter Abiturjahrgang.

21 2009 doppelter Abiturjahrgang.

22 Nachweis erfolgt bei den Berufsfachschulen.

23 2001 Einführung des 13. Schuljahrgangs. 2007 doppelter Abiturjahrgang.

24 2016 doppelter Abiturjahrgang.

25 Nachweis erfolgt bei den Berufsfach- und Fachschulen.

3.3 Absolventen/Abgänger allgemeinbildender Schulen nach Abschluss-, Schularten und Geschlecht (einschl. Externe)

Abschluss-/Schulart	Absolventen/Abgänger					
	insgesamt	männlich	weiblich	insgesamt	männlich	weiblich
	absolut			Anteil an öff. und priv. Schulen zusammen in Prozent		
Baden-Württemberg ¹						
<i>Ohne Hauptschulabschluss</i>	1 173	791	382	15,8	17,1	13,6
Hauptschulen	91	66	25	4,8	5,5	3,7
Realschulen	54	27	27	3,9	3,2	5,0
Gymnasien (G8)	8	5	3	5,0	5,0	5,0
Integrierte Gesamtschulen	4	2	2	2,0	1,5	2,7
Freie Waldorfschulen	107	56	51	100	100	100
Förderschulen	909	635	274	24,6	27,8	19,5
<i>dar.: sopäd. Abschluss Förderschwerpunkt Lernen</i>	214	165	49	10,2	13,0	6,0
Förderschulen	214	165	49	10,4	13,2	6,1
<i>sopäd. Abschluss Förderschwerpunkt geistige Entwicklung</i>	377	228	149	34,7	34,1	35,6
Freie Waldorfschulen	4	2	2	100	100	100
Förderschulen	373	226	147	34,7	34,2	35,4
<i>Mit Hauptschulabschluss</i>	1 195	796	399	6,8	7,7	5,4
Hauptschulen	374	220	154	2,7	2,8	2,6
Realschulen	85	44	41	6,4	5,1	8,6
Gymnasien (G8)	97	56	41	9,4	9,8	9,0
Integrierte Gesamtschulen	5	4	1	0,6	0,8	0,3
Freie Waldorfschulen	118	73	45	100	100	100
Förderschulen	516	399	117	73,0	75,0	66,9
<i>Mit mittlerem Schulabschluss</i>	4 346	1 971	2 375	8,1	7,1	9,1
Hauptschulen	430	252	178	4,2	4,4	3,9
Realschulen	2 334	883	1 451	6,1	4,6	7,5
Gymnasien (G8)	361	163	198	10,1	8,3	12,3
Freie Waldorfschulen	464	232	232	100	100	100
Förderschulen	234	171	63	74,3	75,3	71,6
Abendrealschulen	345	178	167	100	100	100
Abendgymnasien	167	84	83	100	100	100
Kollegs	11	8	3	78,6	88,9	60,0
<i>dar.: mit schulischem Teil der Fachhochschulreife</i>	275	142	133	21,2	19,6	23,3
Gymnasien (G8)	86	43	43	8,0	7,0	9,2
Förderschulen	11	7	4	91,7	87,5	100
Abendgymnasien	167	84	83	100	100	100
Kollegs	11	8	3	78,6	88,9	60,0
<i>Mit Fachhochschulreife</i>	355	176	179	100	100	100
Freie Waldorfschulen	355	176	179	100	100	100
<i>Mit allgemeiner Hochschulreife</i>	5 070	2 069	3 001	14,9	13,0	16,6
Gymnasien (G8)	3 854	1 532	2 322	11,9	10,1	13,4
Freie Waldorfschulen	851	363	488	100	100	100
Förderschulen	10	10	-	50,0	71,4	-
Abendgymnasien	280	126	154	100	100	100
Kollegs	75	38	37	89,3	88,4	90,2
Zusammen	12 139	5 803	6 336	10,7	9,9	11,6
Bayern						
<i>Ohne Hauptschulabschluss</i>	2 023	1 245	778	27,0	25,2	30,4
Hauptschulen	108	67	41	3,0	2,7	3,6
Realschulen	148	109	39	22,3	21,7	23,9
Gymnasien (G8)	23	16	7	22,1	24,2	18,4
Freie Waldorfschulen	125	64	61	100	100	100
Förderschulen	1 619	989	630	54,5	54,7	54,2
<i>dar.: sopäd. Abschluss Förderschwerpunkt Lernen</i>	298	175	123	23,6	22,9	24,7
Förderschulen	298	175	123	24,0	23,3	25,2
<i>sopäd. Abschluss Förderschwerpunkt geistige Entwicklung</i>	1 148	706	442	85,7	86,5	84,5
Förderschulen	1 148	706	442	85,7	86,5	84,5
<i>Mit Hauptschulabschluss</i>	2 173	1 275	898	8,1	7,9	8,4
Hauptschulen	1 017	576	441	4,4	4,2	4,8
Realschulen	459	269	190	29,6	28,2	31,9
Gymnasien (G8)	87	34	53	19,5	13,3	27,7
Freie Waldorfschulen	13	7	6	100	100	100
Förderschulen	597	389	208	35,6	37,7	32,2
<i>Mit mittlerem Schulabschluss</i>	10 506	3 455	7 051	16,8	11,0	22,5
Hauptschulen	1 062	549	513	7,2	7,1	7,3
Realschulen	8 783	2 580	6 203	20,1	12,1	27,9
Gymnasien (G8)	300	113	187	8,8	6,4	11,4
Freie Waldorfschulen	190	102	88	100	100	100
Förderschulen	171	111	60	78,4	84,7	69,0
<i>Mit allgemeiner Hochschulreife</i>	4 603	1 474	3 129	11,8	8,1	14,9
Gymnasien (G8)	4 183	1 279	2 904	10,9	7,2	14,1
Freie Waldorfschulen	310	134	176	100	100	100
Abendgymnasien	98	53	45	81,7	88,3	75,0
Kollegs	12	8	4	5,2	6,7	3,6
Zusammen	19 305	7 449	11 856	14,2	10,6	18,1
Berlin						
<i>Ohne Hauptschulabschluss</i>	160	76	84	5,4	4,4	6,7
Gymnasien (G8)	75	44	31	15,6	17,0	14,0
Integrierte Gesamtschulen	29	7	22	1,6	0,7	2,9
Freie Waldorfschulen	26	12	14	100	100	100
Förderschulen	30	13	17	4,3	3,1	6,4

3.3 Absolventen/Abgänger allgemeinbildender Schulen nach Abschluss-, Schularten und Geschlecht (einschl. Externe)

Abschluss-/Schulart	Absolventen/Abgänger					
	insgesamt	männlich	weiblich	insgesamt	männlich	weiblich
	absolut			Anteil an öff. und priv. Schulen zusammen in Prozent		
<i>dar.: sopäd. Abschluss Förderschwerpunkt Lernen</i>	6	6	-	1,9	3,4	-
<i>Gymnasien (G8)</i>	2	2	-	100	100	-
<i>Integrierte Gesamtschulen</i>	1	1	-	0,8	1,6	-
<i>Förderschulen</i>	3	3	-	1,6	2,6	-
<i>sopäd. Abschluss Förderschwerpunkt geistige Entwicklung</i>	26	11	15	8,1	5,9	11,4
<i>Freie Waldorfschulen</i>	1	1	-	100	100	-
<i>Förderschulen</i>	25	10	15	8,7	6,1	12,3
<i>Mit Hauptschulabschluss</i>	137	75	62	3,0	3,0	3,0
<i>Gymnasien (G8)</i>	35	17	18	28,9	29,3	28,6
<i>Integrierte Gesamtschulen</i>	90	49	41	2,6	2,5	2,7
<i>Freie Waldorfschulen</i>	5	4	1	100	100	100
<i>Förderschulen</i>	7	5	2	3,8	4,3	3,1
<i>Mit mittlerem Schulabschluss</i>	978	524	454	10,0	9,8	10,2
<i>Gymnasien (G8)</i>	334	175	159	23,1	23,0	23,2
<i>Integrierte Gesamtschulen</i>	556	304	252	7,3	7,5	7,2
<i>Freie Waldorfschulen</i>	80	40	40	100	100	100
<i>Förderschulen</i>	8	5	3	9,8	9,6	10,0
<i>dar.: mit schulischem Teil der Fachhochschulreife</i>	40	28	12	5,3	6,7	3,6
<i>Gymnasien (G8)</i>	35	24	11	8,0	9,7	5,9
<i>Integrierte Gesamtschulen</i>	5	4	1	1,8	2,7	0,7
<i>Mit allgemeiner Hochschulreife</i>	1 534	709	825	10,1	10,1	10,2
<i>Gymnasien (G8)</i>	953	431	522	8,8	8,6	8,9
<i>Integrierte Gesamtschulen</i>	377	184	193	11,0	11,3	10,8
<i>Freie Waldorfschulen</i>	204	94	110	100	100	100
Zusammen	2 809	1 384	1 425	8,7	8,3	9,0
Brandenburg						
<i>Ohne Hauptschulabschluss</i>	129	92	37	8,2	9,1	6,7
<i>Schularten mit mehreren Bildungsgängen</i>	8	8	-	1,4	2,1	-
<i>Gymnasien (G8)</i>	1	1	-	10,0	11,1	-
<i>Integrierte Gesamtschulen</i>	6	6	-	7,3	11,8	-
<i>Freie Waldorfschulen</i>	11	5	6	100	100	100
<i>Förderschulen</i>	103	72	31	11,4	12,7	9,1
<i>dar.: sopäd. Abschluss Förderschwerpunkt Lernen</i>	12	11	1	2,1	3,3	0,4
<i>Schularten mit mehreren Bildungsgängen</i>	3	3	-	4,2	7,5	-
<i>Integrierte Gesamtschulen</i>	1	1	-	25,0	50,0	-
<i>Förderschulen</i>	8	7	1	1,6	2,4	0,5
<i>sopäd. Abschluss Förderschwerpunkt geistige Entwicklung</i>	87	58	29	28,8	29,3	27,9
<i>Förderschulen</i>	87	58	29	29,3	29,9	28,2
<i>Mit Hauptschulabschluss</i>	145	95	50	5,2	5,5	4,7
<i>Schularten mit mehreren Bildungsgängen</i>	82	52	30	3,9	4,0	3,8
<i>Gymnasien (G8)</i>	15	9	6	27,8	29,0	26,1
<i>Integrierte Gesamtschulen</i>	16	11	5	4,6	5,1	3,9
<i>Freie Waldorfschulen</i>	17	14	3	100	100	100
<i>Förderschulen</i>	7	3	4	7,5	6,4	8,7
<i>Externe</i>	8	6	2	16,7	19,4	11,8
<i>Mit mittlerem Schulabschluss</i>	958	522	436	11,9	12,5	11,2
<i>Schularten mit mehreren Bildungsgängen</i>	580	312	268	11,4	11,8	11,0
<i>Gymnasien (G8)</i>	176	99	77	13,7	15,9	11,6
<i>Integrierte Gesamtschulen</i>	149	82	67	12,7	13,4	12,0
<i>Freie Waldorfschulen</i>	40	22	18	100	100	100
<i>Förderschulen</i>	4	2	2	14,8	10,5	25,0
<i>Externe</i>	9	5	4	31,0	31,3	30,8
<i>dar.: mit schulischem Teil der Fachhochschulreife</i>	72	39	33	11,0	11,3	10,7
<i>Gymnasien (G8)</i>	58	31	27	13,1	12,9	13,2
<i>Integrierte Gesamtschulen</i>	13	7	6	7,2	8,0	6,5
<i>Freie Waldorfschulen</i>	1	1	-	100	100	-
<i>Mit allgemeiner Hochschulreife</i>	1 111	538	573	12,4	13,3	11,7
<i>Gymnasien (G8)</i>	997	481	516	13,3	14,4	12,4
<i>Integrierte Gesamtschulen</i>	53	32	21	4,1	5,1	3,2
<i>Freie Waldorfschulen</i>	61	25	36	100	100	100
Zusammen	2 343	1 247	1 096	11,0	11,4	10,5
Bremen¹						
<i>Ohne Hauptschulabschluss</i>	13	4	9	2,2	1,1	4,0
<i>Gymnasien (G8)</i>	1	1	-	12,5	14,3	-
<i>Integrierte Gesamtschulen</i>	1	-	1	0,2	-	0,5
<i>Freie Waldorfschulen</i>	2	-	2	100	-	100
<i>Förderschulen</i>	9	3	6	11,1	6,0	19,4
<i>Mit Hauptschulabschluss</i>	65	34	31	4,9	4,3	5,8
<i>Schularten mit mehreren Bildungsgängen</i>	3	3	-	2,9	4,8	-
<i>Gymnasien (G8)</i>	19	10	9	21,6	26,3	18,0
<i>Integrierte Gesamtschulen</i>	39	19	20	3,8	3,1	5,1
<i>Freie Waldorfschulen</i>	1	1	-	100	100	-
<i>Förderschulen</i>	3	1	2	10,3	5,6	18,2
<i>Mit mittlerem Schulabschluss</i>	187	107	80	7,5	8,2	6,7
<i>Schularten mit mehreren Bildungsgängen</i>	42	26	16	20,6	26,8	15,0
<i>Gymnasien (G8)</i>	24	15	9	4,5	5,2	3,7
<i>Integrierte Gesamtschulen</i>	102	56	46	6,4	6,9	6,0
<i>Freie Waldorfschulen</i>	19	10	9	100	100	100

3.3 Absolventen/Abgänger allgemeinbildender Schulen nach Abschluss-, Schularten und Geschlecht (einschl. Externe)

Abschluss-/Schulart	Absolventen/Abgänger					
	insgesamt	männlich	weiblich	insgesamt	männlich	weiblich
	absolut			Anteil an öff. und priv. Schulen zusammen in Prozent		
<i>dar.: mit schulischem Teil der Fachhochschulreife</i>	3	-	3	1,1	-	2,3
<i>Gymnasien (G8)</i>	2	-	2	0,8	-	1,8
<i>Freie Waldorfschulen</i>	1	-	1	100	-	100
<i>Mit allgemeiner Hochschulreife</i>	292	152	140	11,3	12,8	10,0
Gymnasien (G8)	251	134	117	10,5	12,4	9,0
Freie Waldorfschulen	41	18	23	100	100	100
Zusammen	557	297	260	8,0	8,2	7,7
Hamburg						
<i>Ohne Hauptschulabschluss</i>	52	26	26	5,8	5,1	6,8
Integrierte Gesamtschulen	11	5	6	2,0	1,6	2,3
Förderschulen	41	21	20	13,3	11,1	16,9
<i>Mit Hauptschulabschluss</i>	149	95	54	4,7	5,0	4,3
Gymnasien (G8)	3	2	1	2,9	3,6	2,1
Integrierte Gesamtschulen	132	85	47	4,8	5,1	4,5
Freie Waldorfschulen	4	2	2	100	100	100
Förderschulen	10	6	4	8,9	8,0	10,8
<i>Mit mittlerem Schulabschluss</i>	495	251	244	12,3	11,7	13,0
Gymnasien (G8)	51	35	16	7,5	8,8	5,6
Integrierte Gesamtschulen	363	174	189	11,9	11,0	12,9
Freie Waldorfschulen	35	18	17	100	100	100
Förderschulen	1	1	-	7,1	10,0	-
Abendgymnasien	45	23	22	48,9	45,1	53,7
<i>dar.: mit schulischem Teil der Fachhochschulreife</i>	120	65	55	15,2	15,7	14,7
<i>Gymnasien (G8)</i>	25	18	7	9,3	11,7	6,0
<i>Integrierte Gesamtschulen</i>	35	18	17	8,6	8,9	8,3
<i>Freie Waldorfschulen</i>	15	6	9	100	100	100
<i>Abendgymnasien</i>	45	23	22	50,6	46,9	55,0
<i>Mit allgemeiner Hochschulreife</i>	916	433	483	10,1	10,2	10,1
Gymnasien (G8)	511	237	274	9,1	9,0	9,2
Integrierte Gesamtschulen	191	105	86	6,4	7,5	5,4
Freie Waldorfschulen	159	68	91	100	100	100
Abendgymnasien	55	23	32	39,6	31,1	49,2
Zusammen	1 612	805	807	9,4	9,1	9,7
Hessen						
<i>Ohne Hauptschulabschluss</i>	229	136	93	7,4	7,3	7,6
Realschulen	3	2	1	2,2	2,4	1,9
Gymnasien (G8)	3	2	1	23,1	28,6	16,7
Gymnasien (G9)	5	3	2	55,6	50,0	66,7
Integrierte Gesamtschulen	3	1	2	0,6	0,3	0,9
Freie Waldorfschulen	1	1	-	100	100	-
Förderschulen	214	127	87	12,6	12,3	13,1
<i>dar.: sopäd. Abschluss Förderschwerpunkt Lernen</i>	40	21	19	3,3	2,9	3,9
<i>Integrierte Gesamtschulen</i>	2	-	2	2,7	-	6,3
<i>Förderschulen</i>	38	21	17	3,5	3,2	4,0
<i>sopäd. Abschluss Förderschwerpunkt geistige Entwicklung</i>	115	67	48	21,7	21,1	22,7
<i>Förderschulen</i>	115	67	48	21,8	21,1	22,9
<i>Mit Hauptschulabschluss</i>	448	229	219	3,8	3,2	4,6
Hauptschulen	12	7	5	0,3	0,2	0,3
Realschulen	30	12	18	4,6	3,3	6,2
Gymnasien (G8)	197	67	130	15,3	10,6	19,9
Gymnasien (G9)	5	2	3	8,2	6,9	9,4
Integrierte Gesamtschulen	20	15	5	0,7	0,8	0,4
Freie Waldorfschulen	9	3	6	100	100	100
Förderschulen	155	109	46	52,7	52,7	52,9
Abendhauptschulen	20	14	6	21,3	22,2	19,4
<i>Mit mittlerem Schulabschluss</i>	1 596	762	834	5,7	5,3	6,2
Realschulen	927	401	526	6,9	5,8	8,2
Gymnasien (G9)	261	143	118	6,3	7,1	5,6
Integrierte Gesamtschulen	142	85	57	1,8	2,1	1,5
Freie Waldorfschulen	152	69	83	100	100	100
Förderschulen	89	49	40	62,2	63,6	60,6
Abendrealschulen	25	15	10	4,3	4,8	3,7
<i>dar.: mit schulischem Teil der Fachhochschulreife</i>	150	72	78	9,4	9,6	9,3
<i>Gymnasien (G9) ²</i>	101	56	45	7,0	8,2	5,9
<i>Integrierte Gesamtschulen</i>	6	5	1	5,9	10,2	1,9
<i>Freie Waldorfschulen</i>	39	9	30	100	100	100
<i>Förderschulen</i>	4	2	2	100	100	100
<i>Mit Fachhochschulreife</i>	4	3	1	1,7	2,3	1,0
Abendgymnasien	4	3	1	2,2	2,9	1,3
<i>Mit allgemeiner Hochschulreife</i>	2 515	959	1 556	12,1	10,4	13,5
Gymnasien (G9) ²	2 195	838	1 357	11,4	9,8	12,7
Integrierte Gesamtschulen	58	27	31	6,4	6,5	6,3
Freie Waldorfschulen	243	86	157	100	100	100
Förderschulen	7	4	3	100	100	100
Abendgymnasien	12	4	8	7,0	5,5	8,1
Zusammen	4 792	2 089	2 703	7,5	6,4	8,7

3.3 Absolventen/Abgänger allgemeinbildender Schulen nach Abschluss-, Schularten und Geschlecht (einschl. Externe)

Abschluss-/Schulart	Absolventen/Abgänger					
	insgesamt	männlich	weiblich	insgesamt	männlich	weiblich
	absolut			Anteil an öff. und priv. Schulen zusammen in Prozent		
Mecklenburg-Vorpommern						
<i>Ohne Hauptschulabschluss</i>	69	45	24	6,1	6,2	5,9
Schularten mit mehreren Bildungsgängen	2	-	2	0,4	-	1,2
Gymnasien (G8)	2	2	-	28,6	33,3	-
Integrierte Gesamtschulen	1	-	1	2,2	-	5,0
Freie Waldorfschulen	1	1	-	100	100	-
Förderschulen	63	42	21	10,3	10,8	9,5
<i>dar.: sopäd. Abschluss Förderschwerpunkt Lernen</i>	1	-	1	0,3	-	0,8
<i>Schularten mit mehreren Bildungsgängen</i>	1	-	1	16,7	-	100
<i>sopäd. Abschluss Förderschwerpunkt geistige Entwicklung</i>	53	35	18	32,7	33,7	31,0
<i>Förderschulen</i>	53	35	18	32,7	33,7	31,0
<i>Mit Hauptschulabschluss</i>	37	26	11	2,1	2,4	1,7
Schularten mit mehreren Bildungsgängen	8	7	1	0,7	1,0	0,2
Gymnasien (G8)	3	2	1	7,9	10,0	5,6
Integrierte Gesamtschulen	12	8	4	11,9	12,7	10,5
Freie Waldorfschulen	6	4	2	100	100	100
Förderschulen	8	5	3	1,8	1,8	1,7
<i>Mit mittlerem Schulabschluss</i>	306	171	135	5,7	6,1	5,3
Schularten mit mehreren Bildungsgängen	114	66	48	2,8	3,1	2,5
Gymnasien (G8)	25	18	7	4,1	5,3	2,5
Integrierte Gesamtschulen	150	82	68	27,6	28,6	26,6
Freie Waldorfschulen	17	5	12	100	100	100
<i>dar.: mit schulischem Teil der Fachhochschulreife</i>	27	16	11	4,8	5,2	4,2
<i>Gymnasien (G8)</i>	17	11	6	3,4	4,0	2,7
<i>Integrierte Gesamtschulen</i>	9	4	5	23,7	19,0	29,4
<i>Freie Waldorfschulen</i>	1	1	-	100	100	-
<i>Mit allgemeiner Hochschulreife</i>	605	291	314	13,2	14,2	12,4
Gymnasien (G8)	444	221	223	10,6	11,8	9,6
Integrierte Gesamtschulen	120	55	65	46,2	50,5	43,0
Freie Waldorfschulen	41	15	26	100	100	100
Zusammen	1 017	533	484	7,9	8,0	7,9
Niedersachsen						
<i>Ohne Hauptschulabschluss</i>	342	236	106	7,1	7,8	5,9
Hauptschulen	14	9	5	1,2	1,3	1,1
Schularten mit mehreren Bildungsgängen	32	18	14	3,3	2,9	4,0
Realschulen	5	3	2	2,9	2,7	3,4
Gymnasien (G9)	2	2	-	2,4	3,3	-
Integrierte Gesamtschulen	3	-	3	0,9	-	2,2
Freie Waldorfschulen	6	2	4	100	100	100
Förderschulen	280	202	78	13,2	14,9	10,2
<i>dar.: sopäd. Abschluss Förderschwerpunkt Lernen</i>	59	45	14	5,8	7,1	3,7
<i>Förderschulen</i>	59	45	14	5,8	7,1	3,7
<i>sopäd. Abschluss Förderschwerpunkt geistige Entwicklung</i>	108	60	48	16,0	14,5	18,5
<i>Förderschulen</i>	108	60	48	16,0	14,5	18,5
<i>Mit Hauptschulabschluss</i>	539	396	143	4,6	5,5	3,2
Hauptschulen	67	50	17	1,5	1,9	1,0
Schularten mit mehreren Bildungsgängen	119	79	40	3,7	3,9	3,4
Realschulen	42	33	9	5,0	6,5	2,7
Gymnasien (G9)	40	27	13	10,6	11,7	8,9
Integrierte Gesamtschulen	78	54	24	4,6	5,3	3,5
Freie Waldorfschulen	26	14	12	100	100	100
Förderschulen	167	139	28	14,8	19,1	7,0
<i>Mit mittlerem Schulabschluss</i>	2 385	1 253	1 132	6,1	6,0	6,1
Hauptschulen	93	57	36	2,5	2,6	2,2
Schularten mit mehreren Bildungsgängen	766	357	409	8,6	7,6	9,8
Realschulen	618	338	280	3,5	3,6	3,3
Gymnasien (G8)	173	97	76	7,8	8,3	7,3
Gymnasien (G9)	217	105	112	9,4	9,6	9,2
Integrierte Gesamtschulen	259	154	105	6,8	7,4	6,0
Freie Waldorfschulen	215	115	100	100	100	100
Förderschulen	44	30	14	39,3	38,0	42,4
<i>dar.: mit schulischem Teil der Fachhochschulreife</i>	174	97	77	8,0	8,7	7,2
<i>Gymnasien (G8)</i>	158	89	69	9,4	10,1	8,6
<i>Integrierte Gesamtschulen</i>	15	8	7	4,9	5,1	4,6
<i>Freie Waldorfschulen</i>	1	-	1	100	-	100
<i>Mit allgemeiner Hochschulreife</i>	2 846	1 183	1 663	10,6	9,9	11,3
Gymnasien (G8)	2 515	1 055	1 460	10,6	9,9	11,2
Integrierte Gesamtschulen	63	19	44	3,1	2,2	3,7
Freie Waldorfschulen	268	109	159	100	100	100
Zusammen	6 112	3 068	3 044	7,4	7,1	7,7
Nordrhein-Westfalen ¹						
<i>Ohne Hauptschulabschluss</i>	980	630	350	8,8	9,3	8,0
Hauptschulen	55	41	14	2,0	2,5	1,3
Realschulen	14	6	8	2,4	1,6	3,6
Gymnasien (G8)	89	45	44	9,8	8,7	11,2
Gymnasien (G9)	1	1	-	5,9	14,3	-
Integrierte Gesamtschulen	29	15	14	2,8	2,6	3,1
Freie Waldorfschulen	48	27	21	100	100	100

3.3 Absolventen/Abgänger allgemeinbildender Schulen nach Abschluss-, Schularten und Geschlecht (einschl. Externe)

Abschluss-/Schulart	Absolventen/Abgänger					
	insgesamt	männlich	weiblich	insgesamt	männlich	weiblich
	absolut			Anteil an öff. und priv. Schulen zusammen in Prozent		
Förderschulen	744	495	249	13,2	14,1	11,7
<i>dar.: sopäd. Abschluss Förderschwerpunkt Lernen</i>	168	110	58	4,3	4,6	3,7
Hauptschulen	3	1	2	0,7	0,4	1,1
Realschulen	3	2	1	5,1	6,5	3,6
Integrierte Gesamtschulen	20	14	6	12,8	15,9	8,8
Förderschulen	142	93	49	4,4	4,7	3,9
<i>sopäd. Abschluss Förderschwerpunkt geistige Entwicklung</i>	533	348	185	25,0	26,3	22,7
Hauptschulen	1	-	1	4,0	-	7,7
Integrierte Gesamtschulen	4	-	4	17,4	-	30,8
Förderschulen	528	348	180	25,3	26,9	22,8
<i>Mit Hauptschulabschluss</i>	1 192	684	508	4,1	4,0	4,2
Hauptschulen	185	108	77	1,3	1,3	1,3
Schularten mit mehreren Bildungsgängen	1	-	1	0,1	-	0,5
Realschulen	91	43	48	4,1	3,3	5,2
Gymnasien (G8)	184	84	100	16,0	13,6	18,8
Gymnasien (G9)	8	5	3	40,0	41,7	37,5
Integrierte Gesamtschulen	293	172	121	3,6	3,8	3,4
Freie Waldorfschulen	83	41	42	100	100	100
Förderschulen	228	171	57	10,8	11,4	9,5
Abendrealschulen	111	54	57	12,6	11,1	14,3
Kollegs	8	6	2	72,7	75,0	66,7
<i>Mit mittlerem Schulabschluss</i>	7 015	3 048	3 967	8,7	7,3	10,2
Hauptschulen	150	74	76	2,0	1,8	2,4
Realschulen	3 823	1 459	2 364	8,5	6,4	10,7
Gymnasien (G8)	1 007	481	526	13,3	12,4	14,3
Gymnasien (G9)	24	17	7	9,8	14,7	5,5
Integrierte Gesamtschulen	834	422	412	5,4	5,3	5,5
Freie Waldorfschulen	545	258	287	100	100	100
Förderschulen	43	25	18	19,3	17,1	23,4
Abendrealschulen	264	139	125	16,0	14,6	17,8
Abendgymnasien	45	29	16	8,8	10,2	6,9
Kollegs	280	144	136	34,8	31,8	38,7
<i>dar.: mit schulischem Teil der Fachhochschulreife</i>	787	409	378	11,9	11,9	11,9
Gymnasien (G8)	434	224	210	12,8	12,5	13,1
Gymnasien (G9)	5	2	3	7,9	6,9	8,8
Integrierte Gesamtschulen	26	13	13	1,3	1,4	1,3
Freie Waldorfschulen	16	9	7	100	100	100
Abendgymnasien	45	29	16	9,2	10,8	7,3
Kollegs	261	132	129	35,3	31,9	39,6
<i>Mit Fachhochschulreife</i>	18	15	3	45,0	50,0	30,0
Kollegs	18	15	3	45,0	50,0	30,0
<i>Mit allgemeiner Hochschulreife</i>	11 818	4 866	6 952	15,5	14,1	16,7
Gymnasien (G8)	10 415	4 220	6 195	17,5	15,6	19,1
Gymnasien (G9)	13	11	2	3,1	6,0	0,8
Integrierte Gesamtschulen	467	206	261	3,5	3,5	3,4
Freie Waldorfschulen	575	245	330	100	100	100
Abendgymnasien	57	28	29	7,6	8,5	6,9
Kollegs	291	156	135	24,3	23,9	24,7
Zusammen	21 023	9 243	11 780	10,7	9,2	12,2
Rheinland-Pfalz						
<i>Ohne Hauptschulabschluss</i>	271	192	79	9,7	11,2	7,4
Hauptschulen	10	8	2	100	100	100
Schularten mit mehreren Bildungsgängen	10	6	4	1,0	1,0	1,0
Gymnasien (G9)	1	1	-	7,1	10,0	-
Integrierte Gesamtschulen	5	4	1	2,1	2,7	1,2
Freie Waldorfschulen	3	2	1	100	100	100
Förderschulen	242	171	71	16,2	18,4	12,6
<i>dar.: sopäd. Abschluss Förderschwerpunkt Lernen</i>	75	60	15	7,6	9,9	3,9
Hauptschulen	9	7	2	100	100	100
Schularten mit mehreren Bildungsgängen	2	1	1	2,7	3,0	2,4
Integrierte Gesamtschulen	3	3	-	4,8	8,1	-
Förderschulen	61	49	12	7,2	9,3	3,8
<i>sopäd. Abschluss Förderschwerpunkt geistige Entwicklung</i>	132	76	56	31,6	32,8	30,1
Integrierte Gesamtschulen	1	1	-	12,5	20,0	-
Förderschulen	131	75	56	33,3	33,9	32,6
<i>Mit Hauptschulabschluss</i>	253	155	98	3,1	3,0	3,1
Hauptschulen	61	36	25	100	100	100
Schularten mit mehreren Bildungsgängen	113	61	52	1,9	1,7	2,2
Realschulen	5	1	4	100	100	100
Gymnasien (G8)	3	3	-	17,6	23,1	-
Gymnasien (G9)	12	1	11	10,7	1,5	23,9
Integrierte Gesamtschulen	8	5	3	0,7	0,7	0,7
Freie Waldorfschulen	1	-	1	100	-	100
Förderschulen	50	48	2	12,0	18,6	1,3
<i>Mit mittlerem Schulabschluss</i>	1 311	411	900	8,2	5,1	11,2
Hauptschulen	19	8	11	100	100	100
Schularten mit mehreren Bildungsgängen	330	143	187	3,3	2,8	3,8
Realschulen	592	135	457	100	100	100
Gymnasien (G8)	13	10	3	15,7	20,4	8,8

3.3 Absolventen/Abgänger allgemeinbildender Schulen nach Abschluss-, Schularten und Geschlecht (einschl. Externe)

Abschluss-/Schulart	Absolventen/Abgänger					
	insgesamt	männlich	weiblich	insgesamt	männlich	weiblich
	absolut			Anteil an öff. und priv. Schulen zusammen in Prozent		
Gymnasien (G9)	231	60	171	12,3	6,9	16,9
Integrierte Gesamtschulen	27	13	14	0,9	0,8	1,0
Freie Waldorfschulen	74	29	45	100	100	100
Abendgymnasien	13	5	8	38,2	45,5	34,8
Kollegs	12	8	4	18,5	21,6	14,3
<i>dar.: mit schulischem Teil der Fachhochschulreife</i>	93	39	54	8,2	7,1	9,2
Gymnasien (G8)	7	6	1	17,1	27,3	5,3
Gymnasien (G9)	53	17	36	7,8	5,4	9,8
Integrierte Gesamtschulen	2	-	2	0,6	-	1,1
Freie Waldorfschulen	9	4	5	100	100	100
Abendgymnasien	12	5	7	70,6	71,4	70,0
Kollegs	10	7	3	32,3	31,8	33,3
<i>Mit allgemeiner Hochschulreife</i>	2 107	699	1 408	14,0	10,5	16,8
Gymnasien (G8)	234	105	129	27,7	24,2	31,3
Gymnasien (G9)	1 708	515	1 193	13,7	9,4	16,9
Integrierte Gesamtschulen	33	17	16	2,2	2,6	1,9
Freie Waldorfschulen	93	46	47	100	100	100
Abendgymnasien	12	2	10	70,6	66,7	71,4
Kollegs	27	14	13	34,6	31,8	38,2
Zusammen	3 942	1 457	2 485	9,3	6,8	12,1
Saarland						
<i>Ohne Hauptschulabschluss</i>	28	18	10	4,6	4,5	4,7
Realschulen	1	-	1	100	-	100
Gymnasien (G8)	2	1	1	11,8	6,7	50,0
Integrierte Gesamtschulen	1	1	-	0,3	0,4	-
Freie Waldorfschulen	4	1	3	100	100	100
Förderschulen	20	15	5	8,2	9,6	5,8
<i>Mit Hauptschulabschluss</i>	84	50	34	3,5	3,6	3,2
Schularten mit mehreren Bildungsgängen	1	1	-	100	100	-
Realschulen	2	2	-	100	100	-
Gymnasien (G8)	12	8	4	28,6	29,6	26,7
Integrierte Gesamtschulen	56	30	26	2,6	2,5	2,8
Freie Waldorfschulen	6	3	3	100	100	100
Förderschulen	7	6	1	3,7	4,7	1,7
<i>Mit mittlerem Schulabschluss</i>	252	111	141	8,2	7,1	9,3
Schularten mit mehreren Bildungsgängen	5	5	-	100	100	-
Realschulen	76	31	45	100	100	100
Gymnasien (G8)	16	7	9	5,4	4,2	7,0
Integrierte Gesamtschulen	98	41	57	3,8	3,2	4,5
Freie Waldorfschulen	57	27	30	100	100	100
Förderschulen	11	3	8	5,1	2,9	7,1
<i>dar.: mit schulischem Teil der Fachhochschulreife</i>	8	2	6	6,7	3,3	10,3
Gymnasien (G8)	3	1	2	4,1	3,0	4,9
Integrierte Gesamtschulen	403	172	231	13,1	12,3	13,7
<i>Mit allgemeiner Hochschulreife</i>	341	145	196	13,3	12,7	13,8
Gymnasien (G8)	13	6	7	2,9	2,7	3,2
Integrierte Gesamtschulen	49	21	28	100	100	100
Freie Waldorfschulen	Zusammen	767	351	416	8,3	7,4
Sachsen						
<i>Ohne Hauptschulabschluss</i>	128	87	41	5,0	5,5	4,2
Schularten mit mehreren Bildungsgängen	19	13	6	1,9	2,0	1,7
Gymnasien (G8)	1	1	-	100	100	-
Freie Waldorfschulen	4	2	2	100	100	100
Förderschulen	104	71	33	6,7	7,6	5,3
<i>dar.: sopäd. Abschluss Förderschwerpunkt Lernen</i>	7	6	1	0,8	1,2	0,3
Förderschulen	7	6	1	0,8	1,2	0,3
<i>sopäd. Abschluss Förderschwerpunkt geistige Entwicklung</i>	84	56	28	23,0	25,1	19,7
Förderschulen	84	56	28	23,0	25,1	19,7
<i>Mit Hauptschulabschluss</i>	149	104	45	5,0	5,7	4,0
Schularten mit mehreren Bildungsgängen	121	83	38	5,3	6,0	4,4
Gymnasien (G8)	7	5	2	38,9	38,5	40,0
Freie Waldorfschulen	6	5	1	100	100	100
Förderschulen	15	11	4	4,9	6,0	3,2
<i>Mit mittlerem Schulabschluss</i>	1 759	937	822	11,3	11,4	11,1
Schularten mit mehreren Bildungsgängen	1 587	831	756	11,0	11,0	11,0
Gymnasien (G8)	130	84	46	16,1	18,4	13,2
Freie Waldorfschulen	42	22	20	100	100	100
<i>Mit allgemeiner Hochschulreife</i>	1 181	540	641	11,4	11,4	11,5
Gymnasien (G8)	1 115	515	600	11,1	11,2	11,0
Freie Waldorfschulen	56	18	38	100	100	100
Kollegs	10	7	3	8,8	9,3	7,7
Zusammen	3 217	1 668	1 549	10,2	10,2	10,3
Sachsen-Anhalt						
<i>Ohne Hauptschulabschluss</i>	40	30	10	2,3	2,7	1,5
Schularten mit mehreren Bildungsgängen	4	4	-	0,5	0,8	-
Integrierte Gesamtschulen	7	5	2	18,9	20,0	16,7
Freie Waldorfschulen	2	1	1	100	100	100

3.3 Absolventen/Abgänger allgemeinbildender Schulen nach Abschluss-, Schularten und Geschlecht (einschl. Externe)

Abschluss-/Schulart	Absolventen/Abgänger					
	insgesamt	männlich	weiblich	insgesamt	männlich	weiblich
	absolut			Anteil an öff. und priv. Schulen zusammen in Prozent		
Förderschulen	27	20	7	2,9	3,6	2,0
sopäd. Abschluss Förderschwerpunkt geistige Entwicklung	16	11	5	6,5	7,1	5,4
Schularten mit mehreren Bildungsgängen	1	1	-	100	100	-
Förderschulen	15	10	5	6,1	6,5	5,4
Mit Hauptschulabschluss	48	39	9	2,5	3,3	1,2
Schularten mit mehreren Bildungsgängen	17	11	6	1,3	1,4	1,1
Gymnasien (G8)	2	1	1	8,0	5,6	14,3
Integrierte Gesamtschulen	5	4	1	20,8	28,6	10,0
Freie Waldorfschulen	1	1	-	100	100	-
Förderschulen	23	22	1	11,9	16,5	1,7
Mit mittlerem Schulabschluss	617	346	271	7,1	7,5	6,5
Schularten mit mehreren Bildungsgängen	395	218	177	5,4	5,7	5,1
Gymnasien (G8)	62	34	28	7,6	8,0	7,2
Integrierte Gesamtschulen	124	74	50	32,3	35,2	28,7
Freie Waldorfschulen	36	20	16	100	100	100
dar.: mit schulischem Teil der Fachhochschulreife	29	11	18	6,5	4,8	8,3
Gymnasien (G8)	23	10	13	5,6	4,7	6,6
Integrierte Gesamtschulen	6	1	5	46,2	25,0	55,6
Mit allgemeiner Hochschulreife	654	307	347	12,7	13,3	12,2
Gymnasien (G8)	580	276	304	11,8	12,5	11,2
Integrierte Gesamtschulen	48	23	25	31,4	34,3	29,1
Freie Waldorfschulen	26	8	18	100	100	100
Zusammen	1 359	722	637	7,7	7,9	7,6
Schleswig-Holstein						
Ohne Hauptschulabschluss	78	49	29	3,4	3,3	3,5
Schularten mit mehreren Bildungsgängen	1	1	-	0,3	0,5	-
Integrierte Gesamtschulen	12	9	3	0,9	1,1	0,6
Freie Waldorfschulen	9	3	6	100	100	100
Förderschulen	56	36	20	9,3	9,0	9,8
dar.: sopäd. Abschluss Förderschwerpunkt Lernen	25	15	10	2,7	2,5	3,1
Freie Waldorfschulen	4	2	2	100	100	100
Förderschulen	21	13	8	7,6	6,8	9,5
sopäd. Abschluss Förderschwerpunkt geistige Entwicklung	31	20	11	10,2	10,4	9,8
Förderschulen	31	20	11	11,0	11,2	10,6
Mit Hauptschulabschluss	139	103	36	2,6	3,2	1,7
Schularten mit mehreren Bildungsgängen	6	6	-	0,5	0,8	-
Gymnasien (G8)	1	1	-	1,0	2,0	-
Integrierte Gesamtschulen	87	61	26	2,3	2,8	1,7
Freie Waldorfschulen	44	34	10	100	100	100
Förderschulen	1	1	-	3,6	5,3	-
Mit mittlerem Schulabschluss	530	256	274	4,5	4,3	4,8
Schularten mit mehreren Bildungsgängen	20	11	9	0,8	0,9	0,7
Gymnasien (G8)	7	6	1	0,7	1,1	0,2
Gymnasien (G9)	58	21	37	22,1	19,6	23,7
Integrierte Gesamtschulen	295	148	147	4,0	3,9	4,1
Freie Waldorfschulen	150	70	80	100	100	100
dar.: mit schulischem Teil der Fachhochschulreife	51	22	29	4,5	3,9	5,1
Gymnasien (G8)	4	3	1	0,6	0,9	0,3
Gymnasien (G9)	31	9	22	27,4	18,8	33,8
Integrierte Gesamtschulen	8	4	4	2,3	2,4	2,2
Freie Waldorfschulen	8	6	2	100	100	100
Mit allgemeiner Hochschulreife	525	260	265	4,7	4,9	4,5
Gymnasien (G8)	118	75	43	1,4	1,9	1,0
Gymnasien (G9)	124	63	61	22,6	22,2	23,1
Integrierte Gesamtschulen	100	34	66	4,6	3,5	5,5
Freie Waldorfschulen	183	88	95	100	100	100
Zusammen	1 272	668	604	4,2	4,2	4,1
Thüringen						
Ohne Hauptschulabschluss	184	125	59	12,1	12,2	11,8
Schularten mit mehreren Bildungsgängen	9	6	3	1,1	1,0	1,2
Gymnasien (G8)	4	4	-	44,4	66,7	-
Integrierte Gesamtschulen	13	10	3	7,1	8,4	4,8
Freie Waldorfschulen	10	5	5	100	100	100
Förderschulen	148	100	48	31,2	32,8	28,4
dar.: sopäd. Abschluss Förderschwerpunkt Lernen	22	13	9	8,6	8,7	8,4
Schularten mit mehreren Bildungsgängen	3	3	-	6,0	10,3	-
Integrierte Gesamtschulen	2	1	1	13,3	14,3	12,5
Förderschulen	17	9	8	8,9	7,9	10,3
sopäd. Abschluss Förderschwerpunkt geistige Entwicklung	121	81	40	57,3	58,3	55,6
Schularten mit mehreren Bildungsgängen	2	1	1	20,0	20,0	20,0
Integrierte Gesamtschulen	1	1	-	50,0	50,0	-
Förderschulen	118	79	39	59,3	59,8	58,2
Mit Hauptschulabschluss	138	103	35	5,5	6,9	3,4
Schularten mit mehreren Bildungsgängen	42	30	12	2,4	3,1	1,6
Gymnasien (G8)	6	5	1	18,2	21,7	10,0
Integrierte Gesamtschulen	36	25	11	9,0	10,2	7,1
Freie Waldorfschulen	10	7	3	100	100	100
Förderschulen	44	36	8	13,1	17,0	6,5

3.3 Absolventen/Abgänger allgemeinbildender Schulen nach Abschluss-, Schularten und Geschlecht (einschl. Externe)

Abschluss-/Schulart	Absolventen/Abgänger					
	insgesamt	männlich	weiblich	insgesamt	männlich	weiblich
	absolut			Anteil an öff. und priv. Schulen zusammen in Prozent		
<i>Mit mittlerem Schulabschluss</i>	458	233	225	6,0	5,9	6,1
Schularten mit mehreren Bildungsgängen	236	123	113	4,3	4,4	4,2
Gymnasien (G8)	42	18	24	5,6	4,4	7,0
Integrierte Gesamtschulen	112	56	56	8,8	8,2	9,5
Freie Waldorfschulen	64	34	30	100	100	100
Förderschulen	4	2	2	11,8	9,1	16,7
<i>dar.: mit schulischem Teil der Fachhochschulreife</i>	14	7	7	9,2	7,6	11,5
Gymnasien (G8)	11	7	4	7,9	8,2	7,3
Integrierte Gesamtschulen	2	-	2	33,3	-	50,0
Freie Waldorfschulen	1	-	1	100	-	100
<i>Mit allgemeiner Hochschulreife</i>	498	218	280	8,7	8,4	8,8
Gymnasien (G8)	441	190	251	8,1	7,8	8,4
Integrierte Gesamtschulen	10	4	6	4,5	4,7	4,4
Freie Waldorfschulen	47	24	23	100	100	100
Zusammen	1 278	679	599	7,3	7,5	7,1
Deutschland						
<i>Ohne Hauptschulabschluss</i>	5 899	3 782	2 117	11,2	11,5	10,7
Hauptschulen	278	191	87	2,8	3,0	2,4
Schularten mit mehreren Bildungsgängen	85	56	29	1,4	1,4	1,3
Realschulen	225	147	78	7,6	7,7	7,5
Gymnasien (G8)	209	122	87	11,8	11,9	11,7
Gymnasien (G9)	9	7	2	6,3	7,1	4,5
Integrierte Gesamtschulen	125	65	60	1,7	1,5	2,1
Freie Waldorfschulen	359	182	177	100	100	100
Förderschulen	4 609	3 012	1 597	19,2	20,2	17,5
<i>dar.: sopäd. Abschluss Förderschwerpunkt Lernen</i>	927	627	300	6,4	7,2	5,2
Hauptschulen	12	8	4	2,2	2,5	1,8
Schularten mit mehreren Bildungsgängen	9	7	2	2,3	3,3	1,1
Realschulen	3	2	1	5,1	6,5	3,6
Gymnasien (G8)	2	2	-	6,5	11,8	-
Integrierte Gesamtschulen	29	20	9	3,1	3,6	2,3
Freie Waldorfschulen	4	2	2	100	100	100
Förderschulen	868	586	282	7,0	7,7	5,8
<i>sopäd. Abschluss Förderschwerpunkt geistige Entwicklung</i>	2 831	1 757	1 074	34,9	35,3	34,3
Hauptschulen	1	-	1	3,1	-	6,7
Schularten mit mehreren Bildungsgängen	3	2	1	8,3	11,8	5,3
Integrierte Gesamtschulen	6	2	4	7,0	3,8	12,1
Freie Waldorfschulen	5	3	2	100	100	100
Förderschulen	2 816	1 750	1 066	35,4	35,8	34,8
<i>Mit Hauptschulabschluss</i>	6 891	4 259	2 632	5,1	5,3	4,9
Hauptschulen	1 716	997	719	2,9	2,8	2,9
Schularten mit mehreren Bildungsgängen	513	333	180	2,5	2,7	2,3
Realschulen	714	404	310	10,8	10,2	11,8
Gymnasien (G8)	671	304	367	14,7	12,5	17,3
Gymnasien (G9)	65	35	30	10,5	9,6	11,6
Integrierte Gesamtschulen	877	542	335	3,1	3,2	2,8
Freie Waldorfschulen	350	213	137	100	100	100
Förderschulen	1 838	1 351	487	22,3	24,7	17,5
Abendhauptschulen	20	14	6	7,0	8,5	5,0
Abendrealschulen	111	54	57	8,4	7,5	9,5
Kollegs	8	6	2	72,7	75,0	66,7
Externe	8	6	2	0,2	0,3	0,2
<i>Mit mittlerem Schulabschluss</i>	33 699	14 358	19 341	9,4	7,8	11,2
Hauptschulen	1 754	940	814	4,8	4,7	4,9
Schularten mit mehreren Bildungsgängen	4 075	2 092	1 983	6,7	6,6	6,8
Realschulen	17 153	5 827	11 326	10,8	7,3	14,3
Gymnasien (G8)	2 721	1 355	1 366	10,8	10,2	11,5
Gymnasien (G9)	791	346	445	8,9	8,2	9,5
Integrierte Gesamtschulen	3 211	1 691	1 520	5,7	5,8	5,7
Freie Waldorfschulen	2 180	1 073	1 107	100	100	100
Förderschulen	598	396	202	43,7	44,5	42,3
Abendrealschulen	634	332	302	17,8	16,7	19,1
Abendgymnasien	270	141	129	26,2	26,0	26,4
Kollegs	303	160	143	28,1	26,7	29,9
Externe	9	5	4	0,6	0,5	0,6
<i>dar.: mit schulischem Teil der Fachhochschulreife</i>	1 846	950	896	10,4	10,3	10,4
Gymnasien (G8)	868	468	400	9,3	9,3	9,2
Gymnasien (G9)	190	84	106	8,0	7,7	8,4
Integrierte Gesamtschulen	130	65	65	3,2	3,3	3,1
Freie Waldorfschulen	92	36	56	100	100	100
Förderschulen	15	9	6	71,4	64,3	85,7
Abendgymnasien	269	141	128	28,4	28,3	28,6
Kollegs	282	147	135	30,3	28,3	32,8
<i>Mit Fachhochschulreife</i>	377	194	183	60,0	57,7	62,7
Freie Waldorfschulen	355	176	179	100	100	100
Abendgymnasien	4	3	1	2,2	2,9	1,3
Kollegs	18	15	3	19,6	26,3	8,6

3.3 Absolventen/Abgänger allgemeinbildender Schulen nach Abschluss-, Schularten und Geschlecht (einschl. Externe)

Abschluss-/Schulart	Absolventen/Abgänger					
	insgesamt	männlich	weiblich	insgesamt	männlich	weiblich
	absolut			Anteil an öff. und priv. Schulen zusammen in Prozent		
<i>Mit allgemeiner Hochschulreife</i>	36 678	14 870	21 808	12,8	11,3	14,0
Gymnasien (G8)	26 952	10 896	16 056	12,4	11,0	13,7
Gymnasien (G9)	4 040	1 427	2 613	12,2	9,7	14,1
Integrierte Gesamtschulen	1 533	712	821	5,3	5,4	5,1
Freie Waldorfschulen	3 207	1 362	1 845	100	100	100
Förderschulen	17	14	3	29,3	35,9	15,8
Abendgymnasien	514	236	278	26,3	25,3	27,3
Kollegs	415	223	192	16,7	16,7	16,7
Insgesamt	83 544	37 463	46 081	10,0	8,7	11,4

* Abgangsjahr. Abschluss für Lern- und/oder Geistigbehinderte an Förderschulen.

1 Externe Absolventen werden nicht erhoben.

2 Einschl. Absolventen des Sekundarbereichs II der G8-Gymnasien.

3.4 Absolventen/Abgänger beruflicher Schulen nach Zeugnis-, Abschluss-**, Schularten und Geschlecht

Zeugnisart/Abschlussart/Schulart	Absolventen/Abgänger					
	insgesamt	männlich	weiblich	insgesamt	männlich	weiblich
	absolut			Anteil an öff. und priv. Schulen zusammen in Prozent		
Baden-Württemberg						
Abgänger	5 804	3 481	2 323	13,9	13,7	14,2
<i>Ohne zusätzlich erworbenen Abschluss</i>	<i>5 617</i>	<i>3 428</i>	<i>2 189</i>	<i>14,1</i>	<i>14,0</i>	<i>14,3</i>
Teilzeit-Berufsschulen	497	350	147	4,4	5,2	3,3
Berufsfachschulen	4 770	2 937	1 833	24,8	26,2	22,8
Berufsoberschulen/Technische Oberschulen	9	2	7	5,3	2,2	9,1
Fachgymnasien	272	106	166	9,8	7,5	12,3
Fachschulen	69	33	36	16,5	10,0	40,4
<i>Mit schulischen Teil der Fachhochschulreife</i>	<i>187</i>	<i>53</i>	<i>134</i>	<i>9,7</i>	<i>6,2</i>	<i>12,5</i>
Fachgymnasien	187	53	134	9,7	6,2	12,5
Absolventen	19 309	7 873	11 436	12,5	9,2	16,6
<i>Ohne zusätzlich erworbenen Abschluss</i>	<i>12 965</i>	<i>4 777</i>	<i>8 188</i>	<i>12,4</i>	<i>8,0</i>	<i>18,0</i>
Teilzeit-Berufsschulen	984	684	300	1,8	2,0	1,4
Berufsfachschulen	9 785	3 319	6 466	26,1	18,7	32,7
Fachschulen	2 196	774	1 422	36,7	21,7	58,9
<i>Nach Abschlussarten</i>						
<i>Mit zusätzlich erworbenem Hauptschulabschluss</i>	<i>1 342</i>	<i>895</i>	<i>447</i>	<i>25,4</i>	<i>24,9</i>	<i>26,6</i>
Teilzeit-Berufsschulen	359	236	123	62,3	63,6	60,0
Berufsfachschulen	981	658	323	55,1	56,0	53,3
Fachgymnasien	2	1	1	22,2	20,0	25,0
<i>Mit zusätzlich erworbenem mittleren Abschluss</i>	<i>486</i>	<i>280</i>	<i>206</i>	<i>5,4</i>	<i>6,2</i>	<i>4,6</i>
Teilzeit-Berufsschulen	41	28	13	5,7	5,7	5,6
Berufsfachschulen	438	250	188	5,4	6,4	4,5
Fachgymnasien	7	2	5	19,4	9,5	33,3
<i>Mit zusätzlich erworbener Fachhochschulreife</i>	<i>3 227</i>	<i>1 552</i>	<i>1 675</i>	<i>18,3</i>	<i>15,1</i>	<i>22,7</i>
Teilzeit-Berufsschulen	5	2	3	1,3	0,8	2,2
Berufsfachschulen	3 154	1 492	1 662	21,8	19,9	23,7
Fachschulen	68	58	10	2,5	2,3	4,1
<i>Mit zusätzlich erworbener allgemeiner Hochschulreife ¹</i>	<i>1 289</i>	<i>369</i>	<i>920</i>	<i>7,1</i>	<i>4,5</i>	<i>9,2</i>
Berufsoberschulen/Technische Oberschulen	50	19	31	7,0	4,6	10,4
Fachgymnasien	1 239	350	889	7,1	4,5	9,2
Absolventen/Abgänger zusammen	25 113	11 354	13 759	12,8	10,2	16,1
<i>Ohne zusätzlich erworbenen Abschluss</i>	<i>18 582</i>	<i>8 205</i>	<i>10 377</i>	<i>12,8</i>	<i>9,8</i>	<i>17,1</i>
Teilzeit-Berufsschulen	1 481	1 034	447	2,2	2,6	1,7
Berufsfachschulen	14 555	6 256	8 299	25,6	21,6	29,8
Berufsoberschulen/Technische Oberschulen	9	2	7	5,3	2,2	9,1
Fachgymnasien	272	106	166	9,8	7,5	12,3
Fachschulen	2 265	807	1 458	35,4	20,7	58,2
<i>Mit schulischen Teil der Fachhochschulreife</i>	<i>187</i>	<i>53</i>	<i>134</i>	<i>9,7</i>	<i>6,2</i>	<i>12,5</i>
Fachgymnasien	187	53	134	9,7	6,2	12,5
<i>Nach Abschlussarten</i>						
<i>Mit zusätzlich erworbenem Hauptschulabschluss</i>	<i>1 342</i>	<i>895</i>	<i>447</i>	<i>25,4</i>	<i>24,9</i>	<i>26,6</i>
Teilzeit-Berufsschulen	359	236	123	62,3	63,6	60,0
Berufsfachschulen	981	658	323	55,1	56,0	53,3
Fachgymnasien	2	1	1	22,2	20,0	25,0
<i>Mit zusätzlich erworbenem mittleren Abschluss</i>	<i>486</i>	<i>280</i>	<i>206</i>	<i>5,4</i>	<i>6,2</i>	<i>4,6</i>
Teilzeit-Berufsschulen	41	28	13	5,7	5,7	5,6
Berufsfachschulen	438	250	188	5,4	6,4	4,5
Fachgymnasien	7	2	5	19,4	9,5	33,3
<i>Mit zusätzlich erworbener Fachhochschulreife</i>	<i>3 227</i>	<i>1 552</i>	<i>1 675</i>	<i>18,3</i>	<i>15,1</i>	<i>22,7</i>
Teilzeit-Berufsschulen	5	2	3	1,3	0,8	2,2
Berufsfachschulen	3 154	1 492	1 662	21,8	19,9	23,7
Fachschulen	68	58	10	2,5	2,3	4,1
<i>Mit zusätzlich erworbener allgemeiner Hochschulreife ¹</i>	<i>1 289</i>	<i>369</i>	<i>920</i>	<i>7,1</i>	<i>4,5</i>	<i>9,2</i>
Berufsoberschulen/Technische Oberschulen	50	19	31	7,0	4,6	10,4
Fachgymnasien	1 239	350	889	7,1	4,5	9,2
Absolventen/Abgänger zusammen nach Abschlussarten	6 344	3 096	3 248	12,7	11,7	13,8
Mit zusätzlich erworbenem Hauptschulabschluss	1 342	895	447	25,4	24,9	26,6
Mit zusätzlich erworbenem mittleren Abschluss	486	280	206	5,4	6,2	4,6
Mit zusätzlich erworbener Fachhochschulreife	3 227	1 552	1 675	18,3	15,1	22,7
Mit zusätzlich erworbener allgemeiner Hochschulreife ¹	1 289	369	920	7,1	4,5	9,2
Absolventen/Abgänger zusammen nach Schularten	25 113	11 354	13 759	12,8	10,2	16,1
Teilzeit-Berufsschulen	1 886	1 300	586	2,7	3,1	2,2
Berufsfachschulen	19 128	8 656	10 472	23,6	20,9	26,4
Berufsoberschulen/Technische Oberschulen	59	21	38	6,7	4,2	10,2
Fachgymnasien	1 707	512	1 195	7,7	5,1	9,9
Fachschulen	2 333	865	1 468	25,5	13,5	53,4
<i>Schulen des Gesundheitswesens</i>						
Abgänger	550	163	387	74,6	79,9	72,6
Absolventen	3 649	761	2 888	74,6	73,5	74,8
Absolventen/Abgänger zusammen	4 199	924	3 275	74,6	74,6	74,6
Bayern						
Abgänger	1 802	1 078	724	9,8	9,6	10,1
<i>Ohne zusätzlich erworbenen Abschluss</i>	<i>1 799</i>	<i>1 075</i>	<i>724</i>	<i>9,8</i>	<i>9,6</i>	<i>10,1</i>
Teilzeit-Berufsschulen	923	613	310	11,1	11,7	10,1

3.4 Absolventen/Abgänger beruflicher Schulen nach Zeugnis-, Abschluss- **, Schularten und Geschlecht

Zeugnisart/Abschlussart/Schulart	Absolventen/Abgänger					
	insgesamt	männlich	weiblich	insgesamt	männlich	weiblich
	absolut			Anteil an öff. und priv. Schulen zusammen in Prozent		
Berufsvorbereitungsjahr	176	125	51	19,5	18,5	22,5
Berufsgrundbildungsjahr in vollzeitschulischer Form	7	5	2	3,0	2,4	7,7
Berufsfachschulen	137	43	94	44,2	45,7	43,5
Fachoberschulen	449	241	208	6,7	6,4	7,2
Fachschulen	72	39	33	40,4	27,7	89,2
Fachakademien	35	9	26	74,5	64,3	78,8
Mit zusätzlich erworbenem mittleren Abschluss	3	3	-	21,4	23,1	-
Fachschulen	3	3	-	21,4	23,1	-
Absolventen	12 843	5 586	7 257	11,0	8,6	14,0
Ohne zusätzlich erworbenen Abschluss	7 150	2 946	4 204	9,4	7,0	12,5
Teilzeit-Berufsschulen	1 531	1 024	507	2,5	2,9	2,0
Berufsvorbereitungsjahr	373	224	149	32,1	31,0	33,9
Berufsgrundbildungsjahr in vollzeitschulischer Form	60	56	4	2,5	2,7	1,1
Berufsfachschulen	1 990	499	1 491	41,8	38,7	43,0
Fachschulen	1 703	928	775	39,2	35,3	45,2
Fachakademien	1 493	215	1 278	61,1	59,7	61,4
<i>Nach Abschlussarten</i>						
Mit zusätzlich erworbenem Hauptschulabschluss	1 684	1 022	662	26,1	20,1	48,4
Teilzeit-Berufsschulen	670	433	237	57,2	54,1	63,9
Berufsvorbereitungsjahr	978	560	418	19,5	13,7	44,4
Berufsgrundbildungsjahr in vollzeitschulischer Form	25	24	1	59,5	61,5	33,3
Berufsfachschulen	11	5	6	45,8	71,4	35,3
Mit zusätzlich erworbenem mittleren Abschluss	1 037	485	552	11,0	9,1	13,4
Teilzeit-Berufsschulen	136	95	41	2,2	2,3	2,0
Berufsfachschulen	357	41	316	18,2	19,5	18,0
Fachschulen	544	349	195	45,3	37,5	72,2
Mit zusätzlich erworbener Fachhochschulreife	2 711	1 064	1 647	14,1	10,5	18,1
Teilzeit-Berufsschulen	2	1	1	1,7	1,6	1,7
Berufsfachschulen	39	11	28	30,2	39,3	27,7
Fachoberschulen	999	428	571	8,2	7,2	9,2
Fachschulen	660	517	143	36,4	33,3	54,8
Fachakademien	1 011	107	904	76,8	69,0	77,8
Mit zusätzlich erworbener allgemeiner Hochschulreife ¹	261	69	192	4,7	3,2	5,7
Fachoberschulen	202	60	142	5,0	4,1	5,5
Fachakademien	59	9	50	75,6	81,8	74,6
Ohne Angabe einer Zeugnisart ²	3 205	1 649	1 556	8,1	6,6	10,8
Ohne zusätzlich erworbenen Abschluss	3 205	1 649	1 556	8,1	6,6	10,8
Teilzeit-Berufsschulen	1 052	718	334	4,0	4,4	3,3
Berufsvorbereitungsjahr	350	219	131	4,5	3,5	9,4
Berufsgrundbildungsjahr in vollzeitschulischer Form	24	24	-	4,8	5,9	-
Berufsfachschulen	634	242	392	24,0	26,1	22,8
Fachschulen	613	343	270	51,3	43,2	67,3
Fachakademien	532	103	429	61,5	59,5	62,0
Absolventen/Abgänger zusammen ³	14 645	6 664	7 981	10,9	8,8	13,5
Ohne zusätzlich erworbenen Abschluss	8 949	4 021	4 928	9,5	7,5	12,0
Teilzeit-Berufsschulen	2 454	1 637	817	3,6	4,1	2,8
Berufsvorbereitungsjahr	549	349	200	26,6	25,0	30,0
Berufsgrundbildungsjahr in vollzeitschulischer Form	67	61	6	2,5	2,7	1,5
Berufsfachschulen	2 127	542	1 585	42,0	39,2	43,0
Fachoberschulen	449	241	208	6,7	6,4	7,2
Fachschulen	1 775	967	808	39,3	34,9	46,1
Fachakademien	1 528	224	1 304	61,4	59,9	61,6
<i>Nach Abschlussarten</i>						
Mit zusätzlich erworbenem Hauptschulabschluss	1 684	1 022	662	26,1	20,1	48,4
Teilzeit-Berufsschulen	670	433	237	57,2	54,1	63,9
Berufsvorbereitungsjahr	978	560	418	19,5	13,7	44,4
Berufsgrundbildungsjahr in vollzeitschulischer Form	25	24	1	59,5	61,5	33,3
Berufsfachschulen	11	5	6	45,8	71,4	35,3
Mit zusätzlich erworbenem mittleren Abschluss	1 040	488	552	11,0	9,2	13,4
Teilzeit-Berufsschulen	136	95	41	2,2	2,3	2,0
Berufsfachschulen	357	41	316	18,2	19,5	18,0
Fachschulen	547	352	195	45,1	37,3	72,0
Mit zusätzlich erworbener Fachhochschulreife	2 711	1 064	1 647	14,1	10,5	18,1
Teilzeit-Berufsschulen	2	1	1	1,7	1,6	1,7
Berufsfachschulen	39	11	28	30,2	39,3	27,7
Fachoberschulen	999	428	571	8,2	7,2	9,2
Fachschulen	660	517	143	36,4	33,3	54,8
Fachakademien	1 011	107	904	76,8	69,0	77,8
Mit zusätzlich erworbener allgemeiner Hochschulreife ¹	261	69	192	4,7	3,2	5,7
Fachoberschulen	202	60	142	5,0	4,1	5,5
Fachakademien	59	9	50	75,6	81,8	74,6
Absolventen/Abgänger zusammen nach Abschlussarten	5 696	2 643	3 053	14,0	11,7	17,0
Mit zusätzlich erworbenem Hauptschulabschluss	1 684	1 022	662	26,1	20,1	48,4
Mit zusätzlich erworbenem mittleren Abschluss	1 040	488	552	11,0	9,2	13,4
Mit zusätzlich erworbener Fachhochschulreife	2 711	1 064	1 647	14,1	10,5	18,1
Mit zusätzlich erworbener allgemeiner Hochschulreife ¹	261	69	192	4,7	3,2	5,7

3.4 Absolventen/Abgänger beruflicher Schulen nach Zeugnis-, Abschluss-**, Schularten und Geschlecht

Zeugnisart/Abschlussart/Schulart	Absolventen/Abgänger					
	insgesamt	männlich	weiblich	insgesamt	männlich	weiblich
	absolut			Anteil an öff. und priv. Schulen zusammen in Prozent		
Absolventen/Abgänger zusammen nach Schularten ³	14 645	6 664	7 981	10,9	8,8	13,5
Teilzeit-Berufsschulen	3 262	2 166	1 096	4,3	4,8	3,5
Berufsvorbereitungsjahr	1 527	909	618	21,6	16,6	38,5
Berufsgrundbildungsjahr in vollzeitschulischer Form	92	85	7	3,4	3,7	1,7
Berufsfachschulen	2 534	599	1 935	35,3	36,8	34,8
Fachoberschulen	1 650	729	921	7,2	6,4	7,9
Fachschulen	2 982	1 836	1 146	39,5	34,9	50,2
Fachakademien	2 598	340	2 258	66,9	63,0	67,5
<i>Schulen des Gesundheitswesens</i>						
Abgänger	323	120	203	84,3	88,2	82,2
Absolventen	7 239	1 525	5 714	75,1	77,1	74,7
Ohne Angabe einer Zeugnisart ²	2 461	742	1 719	79,8	80,3	79,6
Absolventen/Abgänger zusammen ³	7 562	1 645	5 917	75,5	77,8	74,9
Berlin						
Abgänger	455	199	256	12,3	8,8	17,9
<i>Ohne zusätzlich erworbenen Abschluss</i>	<i>437</i>	<i>193</i>	<i>244</i>	<i>12,2</i>	<i>8,7</i>	<i>17,7</i>
Teilzeit-Berufsschulen	105	46	59	8,9	6,3	13,3
Berufsvorbereitungsjahr	55	34	21	3,6	3,3	4,2
Berufsfachschulen	76	31	45	20,7	15,6	26,6
Fachgymnasien	1	1	-	2,2	3,7	-
Fachoberschulen	67	41	26	24,1	27,0	20,6
Fachschulen	133	40	93	81,1	70,2	86,9
<i>Nach Abschlussarten</i>						
<i>Mit zusätzlich erworbenem Hauptschulabschluss</i>	<i>6</i>	<i>1</i>	<i>5</i>	<i>75,0</i>	<i>100</i>	<i>71,4</i>
Berufsfachschulen	6	1	5	75,0	100	71,4
<i>Mit zusätzlich erworbenem mittleren Abschluss</i>	<i>12</i>	<i>5</i>	<i>7</i>	<i>44,4</i>	<i>41,7</i>	<i>46,7</i>
Berufsfachschulen	12	5	7	46,2	45,5	46,7
Absolventen	4 477	1 532	2 945	18,7	13,0	24,1
<i>Ohne zusätzlich erworbenen Abschluss</i>	<i>3 345</i>	<i>1 110</i>	<i>2 235</i>	<i>20,8</i>	<i>15,0</i>	<i>25,7</i>
Teilzeit-Berufsschulen	540	353	187	5,4	6,7	3,9
Berufsvorbereitungsjahr	6	5	1	2,8	3,2	1,7
Berufsfachschulen	1 362	396	966	49,2	35,9	58,1
Fachschulen	1 437	356	1 081	47,0	42,4	48,8
<i>Nach Abschlussarten</i>						
<i>Mit zusätzlich erworbenem Hauptschulabschluss</i>	<i>36</i>	<i>10</i>	<i>26</i>	<i>2,2</i>	<i>0,9</i>	<i>4,3</i>
Teilzeit-Berufsschulen	6	4	2	1,8	1,9	1,7
Berufsfachschulen	30	6	24	22,6	9,8	33,3
<i>Mit zusätzlich erworbenem mittleren Abschluss</i>	<i>569</i>	<i>163</i>	<i>406</i>	<i>28,8</i>	<i>16,4</i>	<i>41,2</i>
Teilzeit-Berufsschulen	24	9	15	4,8	3,3	6,5
Berufsfachschulen	488	139	349	40,5	25,6	52,8
Fachschulen	57	15	42	62,0	32,6	91,3
<i>Mit zusätzlich erworbener Fachhochschulreife</i>	<i>487</i>	<i>227</i>	<i>260</i>	<i>18,0</i>	<i>14,7</i>	<i>22,5</i>
Berufsfachschulen	92	71	21	15,3	16,9	11,5
Fachoberschulen	380	152	228	21,1	17,4	24,5
Fachschulen	15	4	11	5,8	1,8	33,3
<i>Mit zusätzlich erworbener allgemeiner Hochschulreife ¹</i>	<i>40</i>	<i>22</i>	<i>18</i>	<i>2,6</i>	<i>2,9</i>	<i>2,3</i>
Berufsfachschulen	4	-	4	8,5	-	12,5
Berufsoberschulen/Technische Oberschulen	15	11	4	4,0	5,6	2,3
Fachgymnasien	21	11	10	1,9	2,1	1,7
Absolventen/Abgänger zusammen	4 932	1 731	3 201	17,8	12,3	23,4
<i>Ohne zusätzlich erworbenen Abschluss</i>	<i>3 782</i>	<i>1 303</i>	<i>2 479</i>	<i>19,2</i>	<i>13,5</i>	<i>24,6</i>
Teilzeit-Berufsschulen	645	399	246	5,7	6,6	4,7
Berufsvorbereitungsjahr	61	39	22	3,5	3,2	3,9
Berufsfachschulen	1 438	427	1 011	45,9	32,8	55,2
Fachgymnasien	1	1	-	2,2	3,7	-
Fachoberschulen	67	41	26	24,1	27,0	20,6
Fachschulen	1 570	396	1 174	48,8	44,1	50,5
<i>Nach Abschlussarten</i>						
<i>Mit zusätzlich erworbenem Hauptschulabschluss</i>	<i>42</i>	<i>11</i>	<i>31</i>	<i>2,5</i>	<i>1,0</i>	<i>5,0</i>
Teilzeit-Berufsschulen	6	4	2	1,8	1,9	1,7
Berufsfachschulen	36	7	29	25,5	11,3	36,7
<i>Mit zusätzlich erworbenem mittleren Abschluss</i>	<i>581</i>	<i>168</i>	<i>413</i>	<i>29,0</i>	<i>16,7</i>	<i>41,3</i>
Teilzeit-Berufsschulen	24	9	15	4,8	3,3	6,5
Berufsfachschulen	500	144	356	40,6	25,9	52,7
Fachschulen	57	15	42	62,0	32,6	91,3
<i>Mit zusätzlich erworbener Fachhochschulreife</i>	<i>487</i>	<i>227</i>	<i>260</i>	<i>18,0</i>	<i>14,7</i>	<i>22,5</i>
Berufsfachschulen	92	71	21	15,3	16,9	11,5
Fachoberschulen	380	152	228	21,1	17,4	24,5
Fachschulen	15	4	11	5,8	1,8	33,3
<i>Mit zusätzlich erworbener allgemeiner Hochschulreife ¹</i>	<i>40</i>	<i>22</i>	<i>18</i>	<i>2,6</i>	<i>2,9</i>	<i>2,3</i>
Berufsfachschulen	4	-	4	8,5	-	12,5
Berufsoberschulen/Technische Oberschulen	15	11	4	4,0	5,6	2,3
Fachgymnasien	21	11	10	1,9	2,1	1,7
Absolventen/Abgänger zusammen nach Abschlussarten	1 150	428	722	14,5	9,8	20,2
Mit zusätzlich erworbenem Hauptschulabschluss	42	11	31	2,5	1,0	5,0

3.4 Absolventen/Abgänger beruflicher Schulen nach Zeugnis-, Abschluss-**, Schularten und Geschlecht

Zeugnisart/Abschlussart/Schulart	Absolventen/Abgänger					
	insgesamt	männlich	weiblich	insgesamt	männlich	weiblich
	absolut			Anteil an öff. und priv. Schulen zusammen in Prozent		
Mit zusätzlich erworbenem mittleren Abschluss	581	168	413	29,0	16,7	41,3
Mit zusätzlich erworbener Fachhochschulreife	487	227	260	18,0	14,7	22,5
Mit zusätzlich erworbener allgemeiner Hochschulreife ¹	40	22	18	2,6	2,9	2,3
Absolventen/Abgänger zusammen nach Schularten	4 932	1 731	3 201	17,8	12,3	23,4
Teilzeit-Berufsschulen	675	412	263	5,6	6,3	4,7
Berufsvorbereitungsjahr	61	39	22	1,9	1,8	2,2
Berufsfachschulen	2 070	649	1 421	40,1	27,5	50,7
Berufsoberschulen/Technische Oberschulen	15	11	4	3,8	5,4	2,1
Fachgymnasien	22	12	10	1,8	2,0	1,6
Fachoberschulen	447	193	254	21,5	18,8	24,1
Fachschulen	1 642	415	1 227	46,0	35,5	51,1
<i>Schulen des Gesundheitswesens</i>						
Abgänger	105	34	71	87,5	97,1	83,5
Absolventen	1 198	330	868	72,2	72,5	72,0
Absolventen/Abgänger zusammen	1 303	364	939	73,2	74,3	72,8
Brandenburg						
Abgänger	76	44	32	3,0	2,8	3,2
<i>Ohne zusätzlich erworbenen Abschluss</i>	<i>75</i>	<i>44</i>	<i>31</i>	<i>3,2</i>	<i>3,0</i>	<i>3,6</i>
Teilzeit-Berufsschulen	23	14	9	1,9	1,7	2,3
Berufsfachschulen	29	17	12	5,2	5,2	5,1
Fachoberschulen	14	10	4	4,7	5,2	3,7
Fachschulen	9	3	6	14,8	15,0	14,6
<i>Mit schulischen Teil der Fachhochschulreife</i>	<i>1</i>	<i>-</i>	<i>1</i>	<i>0,4</i>	<i>-</i>	<i>0,7</i>
Fachgymnasien	1	-	1	0,4	-	0,7
Absolventen	2 261	850	1 411	16,7	11,9	22,0
<i>Ohne zusätzlich erworbenen Abschluss</i>	<i>1 685</i>	<i>628</i>	<i>1 057</i>	<i>18,7</i>	<i>13,3</i>	<i>24,6</i>
Teilzeit-Berufsschulen	520	307	213	7,8	7,6	8,2
Berufsfachschulen	417	159	258	42,1	46,9	39,6
Fachschulen	748	162	586	52,8	44,6	55,7
<i>Nach Abschlussarten</i>						
<i>Mit zusätzlich erworbenem Hauptschulabschluss</i>	<i>135</i>	<i>69</i>	<i>66</i>	<i>14,6</i>	<i>11,5</i>	<i>20,4</i>
Teilzeit-Berufsschulen	135	69	66	17,2	13,7	23,2
<i>Mit zusätzlich erworbenem mittleren Abschluss</i>	<i>144</i>	<i>44</i>	<i>100</i>	<i>13,2</i>	<i>6,7</i>	<i>22,7</i>
Teilzeit-Berufsschulen	54	31	23	6,0	5,0	8,4
Berufsfachschulen	90	13	77	45,2	41,9	45,8
<i>Mit zusätzlich erworbener Fachhochschulreife</i>	<i>269</i>	<i>100</i>	<i>169</i>	<i>17,0</i>	<i>14,0</i>	<i>19,5</i>
Berufsfachschulen	23	17	6	42,6	53,1	27,3
Fachoberschulen	115	61	54	10,5	11,8	9,3
Fachschulen	131	22	109	38,1	23,2	43,8
<i>Mit zusätzlich erworbener allgemeiner Hochschulreife ¹</i>	<i>28</i>	<i>9</i>	<i>19</i>	<i>3,0</i>	<i>2,1</i>	<i>3,9</i>
Fachgymnasien	28	9	19	3,0	2,1	3,9
Absolventen/Abgänger zusammen	2 337	894	1 443	14,5	10,3	19,4
<i>Ohne zusätzlich erworbenen Abschluss</i>	<i>1 760</i>	<i>672</i>	<i>1 088</i>	<i>15,5</i>	<i>10,8</i>	<i>21,0</i>
Teilzeit-Berufsschulen	543	321	222	6,9	6,6	7,4
Berufsfachschulen	446	176	270	28,7	26,4	30,5
Fachoberschulen	14	10	4	4,7	5,2	3,7
Fachschulen	757	165	592	51,3	43,1	54,1
<i>Mit schulischen Teil der Fachhochschulreife</i>	<i>1</i>	<i>-</i>	<i>1</i>	<i>0,4</i>	<i>-</i>	<i>0,7</i>
Fachgymnasien	1	-	1	0,4	-	0,7
<i>Nach Abschlussarten</i>						
<i>Mit zusätzlich erworbenem Hauptschulabschluss</i>	<i>135</i>	<i>69</i>	<i>66</i>	<i>14,6</i>	<i>11,5</i>	<i>20,4</i>
Teilzeit-Berufsschulen	135	69	66	17,2	13,7	23,2
<i>Mit zusätzlich erworbenem mittleren Abschluss</i>	<i>144</i>	<i>44</i>	<i>100</i>	<i>13,2</i>	<i>6,7</i>	<i>22,7</i>
Teilzeit-Berufsschulen	54	31	23	6,0	5,0	8,4
Berufsfachschulen	90	13	77	45,2	41,9	45,8
<i>Mit zusätzlich erworbener Fachhochschulreife</i>	<i>269</i>	<i>100</i>	<i>169</i>	<i>17,0</i>	<i>14,0</i>	<i>19,5</i>
Berufsfachschulen	23	17	6	42,6	53,1	27,3
Fachoberschulen	115	61	54	10,5	11,8	9,3
Fachschulen	131	22	109	38,1	23,2	43,8
<i>Mit zusätzlich erworbener allgemeiner Hochschulreife ¹</i>	<i>28</i>	<i>9</i>	<i>19</i>	<i>3,0</i>	<i>2,1</i>	<i>3,9</i>
Fachgymnasien	28	9	19	3,0	2,1	3,9
Absolventen/Abgänger zusammen nach Abschlussarten	576	222	354	12,7	9,3	16,7
Mit zusätzlich erworbenem Hauptschulabschluss	135	69	66	14,6	11,5	20,4
Mit zusätzlich erworbenem mittleren Abschluss	144	44	100	13,2	6,7	22,7
Mit zusätzlich erworbener Fachhochschulreife	269	100	169	17,0	14,0	19,5
Mit zusätzlich erworbener allgemeiner Hochschulreife ¹	28	9	19	3,0	2,1	3,9
Absolventen/Abgänger zusammen nach Schularten	2 337	894	1 443	14,5	10,3	19,4
Teilzeit-Berufsschulen	732	421	311	7,6	6,9	8,7
Berufsfachschulen	559	206	353	28,8	24,8	31,7
Fachgymnasien	29	9	20	2,2	1,5	2,8
Fachoberschulen	129	71	58	9,2	10,0	8,5
Fachschulen	888	187	701	48,8	39,1	52,2
<i>Schulen des Gesundheitswesens</i>						
Abgänger	77	22	55	100	100	100

3.4 Absolventen/Abgänger beruflicher Schulen nach Zeugnis-, Abschluss-**, Schularten und Geschlecht

Zeugnisart/Abschlussart/Schulart	Absolventen/Abgänger					
	insgesamt	männlich	weiblich	insgesamt	männlich	weiblich
	absolut			Anteil an öff. und priv. Schulen zusammen in Prozent		
Absolventen	1 271	275	996	96,9	94,8	97,6
Absolventen/Abgänger zusammen	1 348	297	1 051	97,1	95,2	97,7
Bremen						
Absolventen	263	169	94	3,3	3,9	2,7
<i>Ohne zusätzlich erworbenen Abschluss</i>	263	169	94	4,6	5,4	3,6
Teilzeit-Berufsschulen	199	105	94	4,4	4,2	4,8
Fachschulen	64	64	-	20,2	60,4	-
Absolventen/Abgänger zusammen	263	169	94	2,9	3,3	2,4
<i>Ohne zusätzlich erworbenen Abschluss</i>	263	169	94	3,8	4,4	3,2
Teilzeit-Berufsschulen	199	105	94	4,2	3,9	4,5
Fachschulen	64	64	-	19,9	59,8	-
Absolventen/Abgänger zusammen nach Schularten	263	169	94	2,9	3,3	2,4
Teilzeit-Berufsschulen	199	105	94	4,0	3,7	4,3
Fachschulen	64	64	-	19,9	59,8	-
<i>Schulen des Gesundheitswesens</i>						
Abgänger	19	7	12	100	100	100
Absolventen	122	11	111	100	100	100
Absolventen/Abgänger zusammen	141	18	123	100	100	100
Hamburg						
Abgänger	20	11	9	0,7	0,6	0,9
<i>Ohne zusätzlich erworbenen Abschluss</i>	20	11	9	0,8	0,7	0,9
Teilzeit-Berufsschulen	12	6	6	1,6	1,2	2,1
Berufsfachschulen	5	3	2	3,2	3,1	3,5
Fachschulen	3	2	1	9,7	8,3	14,3
Absolventen	800	317	483	4,8	3,5	6,2
<i>Ohne zusätzlich erworbenen Abschluss</i>	495	144	351	3,8	2,1	5,6
Teilzeit-Berufsschulen	112	27	85	1,2	0,5	2,0
Berufsfachschulen	200	54	146	16,8	12,6	19,1
Fachschulen	183	63	120	15,3	14,9	15,6
<i>Nach Abschlussarten</i>						
<i>Mit zusätzlich erworbenem Hauptschulabschluss</i>	5	2	3	1,0	0,5	2,1
Teilzeit-Berufsschulen	5	2	3	6,5	4,5	9,1
<i>Mit zusätzlich erworbenem mittleren Abschluss</i>	48	11	37	3,6	1,4	6,9
Teilzeit-Berufsschulen	48	11	37	4,2	1,6	8,3
<i>Mit zusätzlich erworbener Fachhochschulreife</i>	252	160	92	17,8	18,5	16,7
Teilzeit-Berufsschulen	51	14	37	66,2	46,7	78,7
Berufsfachschulen	59	34	25	12,9	13,9	11,8
Fachschulen	142	112	30	25,8	28,6	18,8
Absolventen/Abgänger zusammen	820	328	492	4,2	3,1	5,6
<i>Ohne zusätzlich erworbenen Abschluss</i>	515	155	360	3,3	1,9	5,0
Teilzeit-Berufsschulen	124	33	91	1,2	0,6	2,0
Berufsfachschulen	205	57	148	15,2	10,8	18,0
Fachschulen	186	65	121	15,2	14,5	15,6
<i>Nach Abschlussarten</i>						
<i>Mit zusätzlich erworbenem Hauptschulabschluss</i>	5	2	3	1,0	0,5	2,1
Teilzeit-Berufsschulen	5	2	3	6,5	4,5	9,1
<i>Mit zusätzlich erworbenem mittleren Abschluss</i>	48	11	37	3,6	1,4	6,9
Teilzeit-Berufsschulen	48	11	37	4,2	1,6	8,3
<i>Mit zusätzlich erworbener Fachhochschulreife</i>	252	160	92	16,7	17,5	15,6
Teilzeit-Berufsschulen	51	14	37	66,2	46,7	78,7
Berufsfachschulen	59	34	25	12,9	13,9	11,8
Fachschulen	142	112	30	25,8	28,6	18,8
Absolventen/Abgänger zusammen nach Abschlussarten	305	173	132	8,0	7,5	8,8
Mit zusätzlich erworbenem Hauptschulabschluss	5	2	3	1,0	0,5	2,1
Mit zusätzlich erworbenem mittleren Abschluss	48	11	37	3,6	1,4	6,9
Mit zusätzlich erworbener Fachhochschulreife	252	160	92	16,7	17,5	15,6
Absolventen/Abgänger zusammen nach Schularten	820	328	492	4,2	3,1	5,6
Teilzeit-Berufsschulen	228	60	168	2,0	1,0	3,3
Berufsfachschulen	264	91	173	14,1	11,6	16,0
Fachschulen	328	177	151	18,5	21,1	16,1
<i>Schulen des Gesundheitswesens</i>						
Abgänger	436	160	276	92,8	93,6	92,3
Absolventen	902	205	697	87,2	88,7	86,8
Absolventen/Abgänger zusammen	1 338	365	973	89,0	90,8	88,3
Hessen						
Abgänger	181	109	72	3,2	3,2	3,2
<i>Ohne zusätzlich erworbenen Abschluss</i>	177	107	70	3,5	3,4	3,6
Teilzeit-Berufsschulen	99	64	35	4,4	4,6	4,2
Berufsvorbereitungsjahr	27	13	14	2,3	1,6	3,7
Berufsfachschulen	20	11	9	3,0	3,2	2,9
Fachgymnasien	9	5	4	19,6	18,5	21,1

3.4 Absolventen/Abgänger beruflicher Schulen nach Zeugnis-, Abschluss-**, Schularten und Geschlecht

Zeugnisart/Abschlussart/Schulart	Absolventen/Abgänger					
	insgesamt	männlich	weiblich	insgesamt	männlich	weiblich
	absolut			Anteil an öff. und priv. Schulen zusammen in Prozent		
Fachoberschulen	17	10	7	2,0	2,0	2,0
Fachschulen	5	4	1	10,4	12,1	6,7
<i>Mit schulischen Teil der Fachhochschulreife</i>	4	2	2	0,7	0,8	0,7
Fachgymnasien	4	2	2	0,7	0,8	0,7
Absolventen	2 327	830	1 497	4,0	2,7	5,6
<i>Ohne zusätzlich erworbenen Abschluss</i>	<i>1 742</i>	<i>546</i>	<i>1 196</i>	<i>4,3</i>	<i>2,5</i>	<i>6,5</i>
Teilzeit-Berufsschulen	288	150	138	1,0	0,8	1,1
Berufsfachschulen	405	128	277	10,2	9,1	10,9
Fachschulen	1 049	268	781	18,2	11,4	23,0
<i>Mit erworbenem schulischen Teil der Fachhochschulreife</i>	<i>42</i>	<i>15</i>	<i>27</i>	<i>43,8</i>	<i>30,0</i>	<i>58,7</i>
Berufsfachschulen	42	15	27	43,8	30,0	58,7
<i>Nach Abschlussarten</i>						
<i>Mit zusätzlich erworbenem Hauptschulabschluss</i>	<i>23</i>	<i>16</i>	<i>7</i>	<i>1,5</i>	<i>1,7</i>	<i>1,2</i>
Teilzeit-Berufsschulen	11	7	4	8,5	8,6	8,3
Berufsvorbereitungsjahr	12	9	3	0,9	1,0	0,6
<i>Mit zusätzlich erworbenem mittleren Abschluss</i>	<i>64</i>	<i>31</i>	<i>33</i>	<i>2,0</i>	<i>1,9</i>	<i>2,1</i>
Berufsfachschulen	64	31	33	2,0	2,0	2,1
<i>Mit zusätzlich erworbener Fachhochschulreife</i>	<i>388</i>	<i>187</i>	<i>201</i>	<i>4,4</i>	<i>4,1</i>	<i>4,8</i>
Teilzeit-Berufsschulen	8	2	6	40,0	20,0	60,0
Berufsfachschulen	5	2	3	9,4	11,8	8,3
Fachoberschulen	335	169	166	3,9	3,8	4,1
Fachschulen	40	14	26	22,7	17,1	27,7
<i>Mit zusätzlich erworbener allgemeiner Hochschulreife ¹</i>	<i>68</i>	<i>35</i>	<i>33</i>	<i>1,7</i>	<i>1,7</i>	<i>1,6</i>
Fachgymnasien	68	35	33	1,7	1,7	1,6
Absolventen/Abgänger zusammen	2 508	939	1 569	3,9	2,7	5,4
<i>Ohne zusätzlich erworbenen Abschluss</i>	<i>1 919</i>	<i>653</i>	<i>1 266</i>	<i>4,2</i>	<i>2,6</i>	<i>6,2</i>
Teilzeit-Berufsschulen	387	214	173	1,2	1,1	1,3
Berufsvorbereitungsjahr	27	13	14	1,5	1,1	2,3
Berufsfachschulen	425	139	286	9,2	7,9	10,0
Fachgymnasien	9	5	4	19,6	18,5	21,1
Fachoberschulen	17	10	7	2,0	2,0	2,0
Fachschulen	1 054	272	782	18,2	11,4	22,9
<i>Mit schulischen Teil der Fachhochschulreife</i>	<i>46</i>	<i>17</i>	<i>29</i>	<i>7,0</i>	<i>5,6</i>	<i>8,3</i>
Berufsfachschulen	42	15	27	43,8	30,0	58,7
Fachgymnasien	4	2	2	0,7	0,8	0,7
<i>Nach Abschlussarten</i>						
<i>Mit zusätzlich erworbenem Hauptschulabschluss</i>	<i>23</i>	<i>16</i>	<i>7</i>	<i>1,5</i>	<i>1,7</i>	<i>1,2</i>
Teilzeit-Berufsschulen	11	7	4	8,5	8,6	8,3
Berufsvorbereitungsjahr	12	9	3	0,9	1,0	0,6
<i>Mit zusätzlich erworbenem mittleren Abschluss</i>	<i>64</i>	<i>31</i>	<i>33</i>	<i>2,0</i>	<i>1,9</i>	<i>2,1</i>
Berufsfachschulen	64	31	33	2,0	2,0	2,1
<i>Mit zusätzlich erworbener Fachhochschulreife</i>	<i>388</i>	<i>187</i>	<i>201</i>	<i>4,4</i>	<i>4,1</i>	<i>4,8</i>
Teilzeit-Berufsschulen	8	2	6	40,0	20,0	60,0
Berufsfachschulen	5	2	3	9,4	11,8	8,3
Fachoberschulen	335	169	166	3,9	3,8	4,1
Fachschulen	40	14	26	22,7	17,1	27,7
<i>Mit zusätzlich erworbener allgemeiner Hochschulreife ¹</i>	<i>68</i>	<i>35</i>	<i>33</i>	<i>1,7</i>	<i>1,7</i>	<i>1,6</i>
Fachgymnasien	68	35	33	1,7	1,7	1,6
Absolventen/Abgänger zusammen nach Abschlussarten	543	269	274	3,1	2,9	3,2
<i>Mit zusätzlich erworbenem Hauptschulabschluss</i>	<i>23</i>	<i>16</i>	<i>7</i>	<i>1,5</i>	<i>1,7</i>	<i>1,2</i>
<i>Mit zusätzlich erworbenem mittleren Abschluss</i>	<i>64</i>	<i>31</i>	<i>33</i>	<i>2,0</i>	<i>1,9</i>	<i>2,1</i>
<i>Mit zusätzlich erworbener Fachhochschulreife</i>	<i>388</i>	<i>187</i>	<i>201</i>	<i>4,4</i>	<i>4,1</i>	<i>4,8</i>
<i>Mit zusätzlich erworbener allgemeiner Hochschulreife ¹</i>	<i>68</i>	<i>35</i>	<i>33</i>	<i>1,7</i>	<i>1,7</i>	<i>1,6</i>
Absolventen/Abgänger zusammen nach Schularten	2 508	939	1 569	3,9	2,7	5,4
Teilzeit-Berufsschulen	406	223	183	1,3	1,2	1,4
Berufsvorbereitungsjahr	39	22	17	1,2	1,1	1,5
Berufsfachschulen	536	187	349	6,8	5,5	7,7
Fachgymnasien	81	42	39	1,7	1,8	1,6
Fachoberschulen	352	179	173	3,7	3,6	3,9
Fachschulen	1 094	286	808	18,3	11,6	23,1
<i>Schulen des Gesundheitswesens</i>						
Abgänger	188	46	142	45,6	44,7	46,0
Absolventen	1 798	353	1 445	51,8	53,2	51,4
Absolventen/Abgänger zusammen	1 986	399	1 587	51,1	52,0	50,9
Mecklenburg-Vorpommern						
Abgänger	115	33	82	5,4	2,4	10,5
<i>Ohne zusätzlich erworbenen Abschluss</i>	<i>106</i>	<i>32</i>	<i>74</i>	<i>5,2</i>	<i>2,4</i>	<i>10,2</i>
Berufsfachschulen ⁴	104	30	74	57,1	52,6	59,2
Fachschulen	2	2	-	33,3	50,0	-
<i>Mit zusätzlich erworbener Fachhochschulreife</i>	<i>9</i>	<i>1</i>	<i>8</i>	<i>81,8</i>	<i>50,0</i>	<i>88,9</i>
Fachschulen	9	1	8	81,8	50,0	88,9
Absolventen	1 424	426	998	15,9	9,8	21,9
<i>Ohne zusätzlich erworbenen Abschluss</i>	<i>1 216</i>	<i>378</i>	<i>838</i>	<i>16,5</i>	<i>10,6</i>	<i>22,1</i>
Berufsfachschulen ⁴	1 029	277	752	49,0	51,7	48,1

3.4 Absolventen/Abgänger beruflicher Schulen nach Zeugnis-, Abschluss- **, Schularten und Geschlecht

Zeugnisart/Abschlussart/Schulart	Absolventen/Abgänger					
	insgesamt	männlich	weiblich	insgesamt	männlich	weiblich
	absolut			Anteil an öff. und priv. Schulen zusammen in Prozent		
Fachschulen	187	101	86	42,9	41,4	44,8
Mit zusätzlich erworbenem mittleren Abschluss	8	2	6	6,8	2,4	18,8
Berufsfachschulen ⁴	8	2	6	100	100	100
Mit zusätzlich erworbener Fachhochschulreife	200	46	154	37,4	27,2	42,1
Fachschulen	200	46	154	45,1	45,1	45,2
Absolventen/Abgänger zusammen	1 539	459	1 080	13,9	8,0	20,2
Ohne zusätzlich erworbenen Abschluss	1 322	410	912	14,1	8,4	20,2
Berufsfachschulen ⁴	1 133	307	826	49,7	51,8	49,0
Fachschulen	189	103	86	42,8	41,5	44,3
Mit zusätzlich erworbenem mittleren Abschluss	8	2	6	6,8	2,4	18,8
Berufsfachschulen ⁴	8	2	6	100	100	100
Mit zusätzlich erworbener Fachhochschulreife	209	47	162	38,3	27,5	43,2
Fachschulen	209	47	162	46,0	45,2	46,3
Absolventen/Abgänger zusammen nach Abschlussarten	217	49	168	13,8	6,2	21,4
Mit zusätzlich erworbenem mittleren Abschluss	8	2	6	6,8	2,4	18,8
Mit zusätzlich erworbener Fachhochschulreife	209	47	162	38,3	27,5	43,2
Absolventen/Abgänger zusammen nach Schularten	1 539	459	1 080	13,9	8,0	20,2
Berufsfachschulen ⁴	1 141	309	832	49,9	51,9	49,1
Fachschulen	398	150	248	44,4	42,6	45,6
Niedersachsen						
Abgänger	368	244	124	1,8	1,8	1,9
Ohne zusätzlich erworbenen Abschluss	363	242	121	1,9	1,8	2,0
Teilzeit-Berufsschulen	1	1	-	0,0	0,0	-
Berufsvorbereitungsjahr	176	141	35	2,0	2,2	1,4
Berufsfachschulen	118	54	64	2,4	1,7	3,6
Fachoberschulen	60	42	18	5,9	6,3	5,1
Fachschulen	8	4	4	10,7	8,9	13,3
Mit schulischen Teil der Fachhochschulreife	5	2	3	0,5	0,4	0,6
Fachgymnasien	5	2	3	0,5	0,4	0,6
Absolventen	7 121	1 974	5 147	8,0	4,2	12,2
Ohne zusätzlich erworbenen Abschluss	2 874	657	2 217	5,9	2,4	10,0
Teilzeit-Berufsschulen	13	7	6	0,0	0,0	0,0
Berufsfachschulen	2 478	503	1 975	16,5	7,2	24,6
Fachschulen	383	147	236	23,8	13,8	43,9
Mit erworbenem schulischen Teil der Fachhochschulreife	56	24	32	22,7	18,5	27,4
Berufsfachschulen	56	24	32	22,7	18,5	27,4
Nach Abschlussarten						
Mit zusätzlich erworbenem Hauptschulabschluss	97	63	34	2,6	2,7	2,4
Teilzeit-Berufsschulen	18	14	4	6,6	7,5	4,8
Berufsvorbereitungsjahr	78	49	29	2,9	2,9	2,8
Berufsfachschulen	1	-	1	0,1	-	0,3
Mit zusätzlich erworbenem mittleren Abschluss	1 508	254	1 254	9,2	3,1	15,3
Berufsfachschulen	1 508	254	1 254	21,5	11,4	26,1
Mit zusätzlich erworbener Fachhochschulreife	2 524	948	1 576	18,6	14,7	22,1
Berufsfachschulen	55	22	33	56,1	50,0	61,1
Fachoberschulen	942	382	560	10,8	8,8	12,8
Fachschulen	1 527	544	983	32,7	27,2	36,9
Mit zusätzlich erworbener allgemeiner Hochschulreife ¹	62	28	34	1,0	1,0	1,0
Berufsoberschulen/Technische Oberschulen	40	17	23	33,9	36,2	32,4
Fachgymnasien	22	11	11	0,4	0,4	0,3
Absolventen/Abgänger zusammen	7 489	2 218	5 271	6,9	3,7	10,8
Ohne zusätzlich erworbenen Abschluss	3 237	899	2 338	4,7	2,2	8,3
Teilzeit-Berufsschulen	14	8	6	0,0	0,0	0,0
Berufsvorbereitungsjahr	176	141	35	1,9	2,1	1,4
Berufsfachschulen	2 596	557	2 039	13,0	5,5	20,8
Fachoberschulen	60	42	18	5,9	6,3	5,1
Fachschulen	391	151	240	23,3	13,6	42,3
Mit schulischen Teil der Fachhochschulreife	61	26	35	4,9	4,1	5,7
Berufsfachschulen	56	24	32	22,7	18,5	27,4
Fachgymnasien	5	2	3	0,5	0,4	0,6
Nach Abschlussarten						
Mit zusätzlich erworbenem Hauptschulabschluss	97	63	34	2,6	2,7	2,4
Teilzeit-Berufsschulen	18	14	4	6,6	7,5	4,8
Berufsvorbereitungsjahr	78	49	29	2,9	2,9	2,8
Berufsfachschulen	1	-	1	0,1	-	0,3
Mit zusätzlich erworbenem mittleren Abschluss	1 508	254	1 254	9,2	3,1	15,3
Berufsfachschulen	1 508	254	1 254	21,5	11,4	26,1
Mit zusätzlich erworbener Fachhochschulreife	2 524	948	1 576	18,5	14,6	22,0
Berufsfachschulen	55	22	33	56,1	50,0	61,1
Fachoberschulen	942	382	560	10,8	8,8	12,8
Fachschulen	1 527	544	983	32,7	27,2	36,9
Mit zusätzlich erworbener allgemeiner Hochschulreife ¹	62	28	34	1,0	1,0	1,0
Berufsoberschulen/Technische Oberschulen	40	17	23	33,9	36,2	32,4
Fachgymnasien	22	11	11	0,4	0,4	0,3

3.4 Absolventen/Abgänger beruflicher Schulen nach Zeugnis-, Abschluss-**, Schularten und Geschlecht

Zeugnisart/Abschlussart/Schulart	Absolventen/Abgänger					
	insgesamt	männlich	weiblich	insgesamt	männlich	weiblich
	absolut			Anteil an öff. und priv. Schulen zusammen in Prozent		
Absolventen/Abgänger zusammen nach Abschlussarten	4 191	1 293	2 898	10,5	6,6	14,4
Mit zusätzlich erworbenem Hauptschulabschluss	97	63	34	2,6	2,7	2,4
Mit zusätzlich erworbenem mittleren Abschluss	1 508	254	1 254	9,2	3,1	15,3
Mit zusätzlich erworbener Fachhochschulreife	2 524	948	1 576	18,5	14,6	22,0
Mit zusätzlich erworbener allgemeiner Hochschulreife ¹	62	28	34	1,0	1,0	1,0
Absolventen/Abgänger zusammen nach Schularten	7 489	2 218	5 271	6,9	3,7	10,8
Teilzeit-Berufsschulen	32	22	10	0,1	0,1	0,1
Berufsvorbereitungsjahr	254	190	64	2,1	2,3	1,8
Berufsfachschulen	4 216	857	3 359	15,0	6,6	22,2
Berufsoberschulen/Technische Oberschulen	40	17	23	32,8	35,4	31,1
Fachgymnasien	27	13	14	0,4	0,4	0,4
Fachoberschulen	1 002	424	578	10,3	8,5	12,3
Fachschulen	1 918	695	1 223	30,2	22,3	37,8
<i>Schulen des Gesundheitswesens</i>						
Abgänger	305	94	211	95,0	95,9	94,6
Absolventen	2 560	523	2 037	92,3	90,5	92,7
Absolventen/Abgänger zusammen	2 865	617	2 248	92,5	91,3	92,9
Nordrhein-Westfalen						
Abgänger	5 825	3 368	2 457	6,5	6,2	7,1
<i>Ohne zusätzlich erworbenen Abschluss</i>	<i>5 512</i>	<i>3 255</i>	<i>2 257</i>	<i>6,3</i>	<i>6,1</i>	<i>6,8</i>
Teilzeit-Berufsschulen	2 570	1 683	887	6,1	6,2	5,9
Berufsvorbereitungsjahr	949	713	236	6,8	7,3	5,6
Berufsfachschulen	1 111	528	583	5,3	4,4	6,5
Fachgymnasien	91	32	59	4,3	3,0	5,8
Fachoberschulen	170	49	121	5,1	3,4	6,3
Fachschulen	621	250	371	14,3	10,7	18,5
<i>Mit schulischen Teil der Fachhochschulreife</i>	<i>120</i>	<i>52</i>	<i>68</i>	<i>8,8</i>	<i>7,1</i>	<i>10,6</i>
Berufsfachschulen	65	33	32	15,8	12,8	20,6
Fachgymnasien	55	19	36	5,7	4,0	7,4
<i>Nach Abschlussarten</i>						
<i>Mit zusätzlich erworbenem Hauptschulabschluss</i>	<i>25</i>	<i>20</i>	<i>5</i>	<i>10,6</i>	<i>16,5</i>	<i>4,4</i>
Berufsfachschulen	24	19	5	10,5	16,2	4,5
Fachgymnasien	1	1	-	25,0	33,3	-
<i>Mit zusätzlich erworbenem mittleren Abschluss</i>	<i>152</i>	<i>39</i>	<i>113</i>	<i>22,3</i>	<i>19,6</i>	<i>23,4</i>
Berufsfachschulen	131	33	98	21,0	19,1	21,7
Fachgymnasien	17	6	11	38,6	27,3	50,0
Fachoberschulen	4	-	4	28,6	-	40,0
<i>Mit zusätzlich erworbener Fachhochschulreife</i>	<i>16</i>	<i>2</i>	<i>14</i>	<i>31,4</i>	<i>25,0</i>	<i>32,6</i>
Fachgymnasien	16	2	14	31,4	25,0	32,6
Absolventen	13 665	5 551	8 114	8,3	6,1	11,0
<i>Ohne zusätzlich erworbenen Abschluss</i>	<i>5 902</i>	<i>2 541</i>	<i>3 361</i>	<i>6,3</i>	<i>4,8</i>	<i>8,4</i>
Teilzeit-Berufsschulen	2 669	1 736	933	3,3	3,7	2,8
Berufsfachschulen	344	172	172	22,2	26,5	19,1
Fachschulen	2 889	633	2 256	25,8	13,4	34,9
<i>Mit erworbenem schulischen Teil der Fachhochschulreife</i>	<i>1 185</i>	<i>422</i>	<i>763</i>	<i>7,3</i>	<i>5,0</i>	<i>9,8</i>
Berufsfachschulen	1 185	422	763	7,3	5,0	9,8
<i>Nach Abschlussarten</i>						
<i>Mit zusätzlich erworbenem Hauptschulabschluss</i>	<i>1 444</i>	<i>945</i>	<i>499</i>	<i>10,2</i>	<i>9,9</i>	<i>10,9</i>
Teilzeit-Berufsschulen	821	540	281	19,9	19,4	21,1
Berufsvorbereitungsjahr	430	290	140	6,2	5,9	7,0
Berufsfachschulen	193	115	78	6,2	6,2	6,2
<i>Mit zusätzlich erworbenem mittleren Abschluss</i>	<i>1 408</i>	<i>459</i>	<i>949</i>	<i>9,1</i>	<i>5,8</i>	<i>12,6</i>
Teilzeit-Berufsschulen	63	42	21	3,3	3,6	2,7
Berufsfachschulen	1 103	338	765	8,7	5,4	11,8
Fachschulen	242	79	163	28,2	13,3	62,2
<i>Mit zusätzlich erworbener Fachhochschulreife</i>	<i>2 506</i>	<i>874</i>	<i>1 632</i>	<i>17,2</i>	<i>12,6</i>	<i>21,4</i>
Teilzeit-Berufsschulen	23	21	2	3,9	5,7	0,9
Berufsfachschulen	616	272	344	15,6	11,7	21,1
Fachoberschulen	1 291	266	1 025	16,6	9,3	20,8
Fachschulen	576	315	261	25,5	22,7	29,9
<i>Mit zusätzlich erworbener allgemeiner Hochschulreife ¹</i>	<i>1 220</i>	<i>310</i>	<i>910</i>	<i>11,5</i>	<i>6,6</i>	<i>15,5</i>
Fachgymnasien	1 198	303	895	12,0	6,9	16,2
Fachoberschulen	22	7	15	3,4	2,4	4,3
Absolventen/Abgänger zusammen	19 490	8 919	10 571	7,7	6,1	9,8
<i>Ohne zusätzlich erworbenen Abschluss</i>	<i>11 414</i>	<i>5 796</i>	<i>5 618</i>	<i>6,3</i>	<i>5,4</i>	<i>7,7</i>
Teilzeit-Berufsschulen	5 239	3 419	1 820	4,3	4,6	3,8
Berufsvorbereitungsjahr	949	713	236	6,8	7,3	5,6
Berufsfachschulen	1 455	700	755	6,5	5,5	7,6
Fachgymnasien	91	32	59	4,3	3,0	5,8
Fachoberschulen	170	49	121	5,1	3,4	6,3
Fachschulen	3 510	883	2 627	22,6	12,5	31,0
<i>Mit schulischen Teil der Fachhochschulreife</i>	<i>1 305</i>	<i>474</i>	<i>831</i>	<i>7,4</i>	<i>5,2</i>	<i>9,9</i>
Berufsfachschulen	1 250	455	795	7,5	5,2	10,1
Fachgymnasien	55	19	36	5,7	4,0	7,4

3.4 Absolventen/Abgänger beruflicher Schulen nach Zeugnis-, Abschluss-**, Schularten und Geschlecht

Zeugnisart/Abschlussart/Schulart	Absolventen/Abgänger					
	insgesamt	männlich	weiblich	insgesamt	männlich	weiblich
	absolut			Anteil an öff. und priv. Schulen zusammen in Prozent		
<i>Nach Abschlussarten</i>						
<i>Mit zusätzlich erworbenem Hauptschulabschluss</i>	1 469	965	504	10,2	10,0	10,7
Teilzeit-Berufsschulen	821	540	281	19,9	19,4	21,1
Berufsvorbereitungsjahr	430	290	140	6,2	5,9	7,0
Berufsfachschulen	217	134	83	6,5	6,8	6,0
Fachgymnasien	1	1	-	25,0	33,3	-
<i>Mit zusätzlich erworbenem mittleren Abschluss</i>	1 560	498	1 062	9,6	6,1	13,2
Teilzeit-Berufsschulen	63	42	21	3,3	3,6	2,7
Berufsfachschulen	1 234	371	863	9,2	5,8	12,4
Fachgymnasien	17	6	11	38,6	27,3	50,0
Fachoberschulen	4	-	4	28,6	-	40,0
Fachschulen	242	79	163	28,2	13,3	62,2
<i>Mit zusätzlich erworbener Fachhochschulreife</i>	2 522	876	1 646	17,2	12,6	21,4
Teilzeit-Berufsschulen	23	21	2	3,9	5,7	0,9
Berufsfachschulen	616	272	344	15,6	11,7	21,1
Fachgymnasien	16	2	14	31,4	25,0	32,6
Fachoberschulen	1 291	266	1 025	16,6	9,3	20,8
Fachschulen	576	315	261	25,5	22,7	29,9
<i>Mit zusätzlich erworbener allgemeiner Hochschulreife ¹</i>	1 220	310	910	11,5	6,6	15,5
Fachgymnasien	1 198	303	895	12,0	6,9	16,2
Fachoberschulen	22	7	15	3,4	2,4	4,3
Absolventen/Abgänger zusammen nach Abschlussarten	6 771	2 649	4 122	12,1	9,0	15,7
Mit zusätzlich erworbenem Hauptschulabschluss	1 469	965	504	10,2	10,0	10,7
Mit zusätzlich erworbenem mittleren Abschluss	1 560	498	1 062	9,6	6,1	13,2
Mit zusätzlich erworbener Fachhochschulreife	2 522	876	1 646	17,2	12,6	21,4
Mit zusätzlich erworbener allgemeiner Hochschulreife ¹	1 220	310	910	11,5	6,6	15,5
Absolventen/Abgänger zusammen nach Schularten	19 490	8 919	10 571	7,7	6,1	9,8
Teilzeit-Berufsschulen	6 146	4 022	2 124	4,8	5,1	4,2
Berufsvorbereitungsjahr	1 379	1 003	376	6,6	6,8	6,0
Berufsfachschulen	4 772	1 932	2 840	8,0	6,0	10,2
Fachgymnasien	1 378	363	1 015	10,5	6,1	14,3
Fachoberschulen	1 487	322	1 165	12,6	7,0	16,2
Fachschulen	4 328	1 277	3 051	23,2	14,1	31,8
<i>Schulen des Gesundheitswesens</i>						
Abgänger	432	159	273	85,2	85,5	85,0
Absolventen	10 435	2 195	8 240	77,4	76,5	77,6
Absolventen/Abgänger zusammen	10 867	2 354	8 513	77,7	77,1	77,9
Rheinland-Pfalz						
Abgänger	348	216	132	6,4	5,9	7,7
<i>Ohne zusätzlich erworbenen Abschluss</i>	341	211	130	6,9	6,2	8,5
Teilzeit-Berufsschulen	75	54	21	4,4	4,5	4,2
Berufsvorbereitungsjahr	162	116	46	7,3	6,9	8,7
Berufsfachschulen	56	28	28	9,2	8,1	10,7
Berufsoberschulen/Technische Oberschulen	3	1	2	1,5	0,8	2,5
Fachschulen	45	12	33	22,5	17,1	25,4
<i>Mit schulischen Teil der Fachhochschulreife</i>	7	5	2	1,6	2,0	1,0
Berufsfachschulen	7	5	2	10,9	12,2	8,7
Absolventen	2 814	955	1 859	6,7	4,2	9,7
<i>Ohne zusätzlich erworbenen Abschluss</i>	1 759	542	1 217	6,2	3,5	9,7
Teilzeit-Berufsschulen	345	216	129	1,9	1,9	1,7
Berufsfachschulen	573	177	396	9,1	5,5	13,0
Fachschulen	841	149	692	25,2	12,3	32,7
<i>Mit erworbenem schulischen Teil der Fachhochschulreife</i>	332	126	206	13,9	11,1	16,4
Berufsfachschulen	332	126	206	14,0	11,2	16,5
<i>Nach Abschlussarten</i>						
<i>Mit zusätzlich erworbenem Hauptschulabschluss</i>	175	121	54	10,0	10,5	9,2
Teilzeit-Berufsschulen	31	25	6	35,2	35,7	33,3
Berufsvorbereitungsjahr	144	96	48	8,7	8,9	8,4
<i>Mit zusätzlich erworbenem mittleren Abschluss</i>	234	99	135	9,3	7,4	11,3
Teilzeit-Berufsschulen	1	1	-	0,3	0,5	-
Berufsfachschulen	233	98	135	10,6	8,7	12,5
<i>Mit zusätzlich erworbener Fachhochschulreife</i>	297	60	237	8,0	3,4	12,2
Berufsfachschulen	71	11	60	16,8	6,1	24,6
Berufsoberschulen/Technische Oberschulen	14	5	9	1,3	0,7	2,6
Fachoberschulen	46	21	25	5,0	4,6	5,5
Fachschulen	166	23	143	13,7	6,6	16,5
<i>Mit zusätzlich erworbener allgemeiner Hochschulreife ¹</i>	17	7	10	0,5	0,4	0,6
Berufsoberschulen/Technische Oberschulen	17	7	10	2,8	2,2	3,4
Absolventen/Abgänger zusammen	3 162	1 171	1 991	6,7	4,5	9,5
<i>Ohne zusätzlich erworbenen Abschluss</i>	2 100	753	1 347	6,3	4,0	9,5
Teilzeit-Berufsschulen	420	270	150	2,1	2,2	1,9
Berufsvorbereitungsjahr	162	116	46	7,3	6,9	8,6
Berufsfachschulen	629	205	424	9,2	5,7	12,8
Berufsoberschulen/Technische Oberschulen	3	1	2	1,5	0,8	2,5
Fachschulen	886	161	725	25,1	12,5	32,3

3.4 Absolventen/Abgänger beruflicher Schulen nach Zeugnis-, Abschluss-**, Schularten und Geschlecht

Zeugnisart/Abschlussart/Schulart	Absolventen/Abgänger					
	insgesamt	männlich	weiblich	insgesamt	männlich	weiblich
	absolut			Anteil an öff. und priv. Schulen zusammen in Prozent		
<i>Mit schulischen Teil der Fachhochschulreife</i>	339	131	208	12,0	9,5	14,4
Berufsfachschulen	339	131	208	14,0	11,3	16,4
<i>Nach Abschlussarten</i>						
<i>Mit zusätzlich erworbenem Hauptschulabschluss</i>	175	121	54	10,0	10,4	9,1
Teilzeit-Berufsschulen	31	25	6	32,6	33,8	28,6
Berufsvorbereitungsjahr	144	96	48	8,7	8,9	8,4
<i>Mit zusätzlich erworbenem mittleren Abschluss</i>	234	99	135	9,3	7,4	11,3
Teilzeit-Berufsschulen	1	1	-	0,3	0,5	-
Berufsfachschulen	233	98	135	10,6	8,7	12,5
<i>Mit zusätzlich erworbener Fachhochschulreife</i>	297	60	237	8,0	3,4	12,2
Berufsfachschulen	71	11	60	16,6	6,0	24,5
Berufsoberschulen/Technische Oberschulen	14	5	9	1,3	0,7	2,6
Fachoberschulen	46	21	25	5,0	4,6	5,5
Fachschulen	166	23	143	13,7	6,6	16,5
<i>Mit zusätzlich erworbener allgemeiner Hochschulreife ¹</i>	17	7	10	0,5	0,4	0,6
Berufsoberschulen/Technische Oberschulen	17	7	10	2,8	2,2	3,4
Absolventen/Abgänger zusammen nach Abschlussarten	723	287	436	6,5	4,9	8,2
Mit zusätzlich erworbenem Hauptschulabschluss	175	121	54	10,0	10,4	9,1
Mit zusätzlich erworbenem mittleren Abschluss	234	99	135	9,3	7,4	11,3
Mit zusätzlich erworbener Fachhochschulreife	297	60	237	8,0	3,4	12,2
Mit zusätzlich erworbener allgemeiner Hochschulreife ¹	17	7	10	0,5	0,4	0,6
Absolventen/Abgänger zusammen nach Schularten	3 162	1 171	1 991	6,7	4,5	9,5
Teilzeit-Berufsschulen	452	296	156	2,2	2,3	1,9
Berufsvorbereitungsjahr	306	212	94	7,9	7,7	8,5
Berufsfachschulen	1 272	445	827	10,7	7,4	14,0
Berufsoberschulen/Technische Oberschulen	34	13	21	1,8	1,1	2,9
Fachoberschulen	46	21	25	4,9	4,4	5,4
Fachschulen	1 052	184	868	22,2	11,3	27,9
<i>Schulen des Gesundheitswesens</i>						
Abgänger	233	46	187	63,5	69,7	62,1
Absolventen	1 284	327	957	57,6	67,0	54,9
Absolventen/Abgänger zusammen	1 517	373	1 144	58,4	67,3	56,0
Saarland						
Abgänger	30	17	13	1,2	1,1	1,4
<i>Ohne zusätzlich erworbenen Abschluss</i>	30	17	13	1,2	1,2	1,4
Teilzeit-Berufsschulen	5	3	2	0,8	0,7	0,9
Berufsfachschulen	4	2	2	1,6	1,6	1,6
Fachoberschulen	20	12	8	3,1	3,2	3,0
Fachschulen	1	-	1	3,1	-	3,7
Absolventen	626	403	223	6,9	8,3	5,4
<i>Ohne zusätzlich erworbenen Abschluss</i>	221	155	66	4,5	5,6	3,0
Teilzeit-Berufsschulen	52	26	26	1,3	1,2	1,4
Fachschulen	169	129	40	71,9	86,0	47,1
<i>Nach Abschlussarten</i>						
<i>Mit zusätzlich erworbenem Hauptschulabschluss</i>	25	15	10	3,8	3,1	5,7
Teilzeit-Berufsschulen	25	15	10	15,4	12,6	23,3
<i>Mit zusätzlich erworbenem mittleren Abschluss</i>	52	34	18	5,4	6,9	3,8
Teilzeit-Berufsschulen	18	16	2	19,6	23,2	8,7
Berufsfachschulen	34	18	16	3,9	4,2	3,5
<i>Mit zusätzlich erworbener Fachhochschulreife</i>	328	199	129	16,3	20,1	12,5
Fachoberschulen	42	10	32	2,8	1,3	4,5
Fachschulen	286	189	97	53,1	86,3	30,3
Absolventen/Abgänger zusammen	656	420	236	5,7	6,6	4,6
<i>Ohne zusätzlich erworbenen Abschluss</i>	251	172	79	3,4	4,1	2,5
Teilzeit-Berufsschulen	57	29	28	1,2	1,1	1,4
Berufsfachschulen	4	2	2	1,3	1,3	1,3
Fachoberschulen	20	12	8	3,1	3,2	3,0
Fachschulen	170	129	41	63,7	83,2	36,6
<i>Nach Abschlussarten</i>						
<i>Mit zusätzlich erworbenem Hauptschulabschluss</i>	25	15	10	3,8	3,1	5,7
Teilzeit-Berufsschulen	25	15	10	15,4	12,6	23,3
<i>Mit zusätzlich erworbenem mittleren Abschluss</i>	52	34	18	5,4	6,9	3,8
Teilzeit-Berufsschulen	18	16	2	19,6	23,2	8,7
Berufsfachschulen	34	18	16	3,9	4,2	3,5
<i>Mit zusätzlich erworbener Fachhochschulreife</i>	328	199	129	16,1	19,9	12,4
Fachoberschulen	42	10	32	2,8	1,3	4,5
Fachschulen	286	189	97	53,1	86,3	30,3
Absolventen/Abgänger zusammen nach Abschlussarten	405	248	157	9,9	11,6	8,0
Mit zusätzlich erworbenem Hauptschulabschluss	25	15	10	3,8	3,1	5,7
Mit zusätzlich erworbenem mittleren Abschluss	52	34	18	5,4	6,9	3,8
Mit zusätzlich erworbener Fachhochschulreife	328	199	129	16,1	19,9	12,4
Absolventen/Abgänger zusammen nach Schularten	656	420	236	5,7	6,6	4,6
Teilzeit-Berufsschulen	100	60	40	2,1	2,2	1,9
Berufsfachschulen	38	20	18	3,2	3,4	3,0

3.4 Absolventen/Abgänger beruflicher Schulen nach Zeugnis-, Abschluss- **, Schularten und Geschlecht

Zeugnisart/Abschlussart/Schulart	Absolventen/Abgänger					
	insgesamt	männlich	weiblich	insgesamt	männlich	weiblich
	absolut			Anteil an öff. und priv. Schulen zusammen in Prozent		
Fachoberschulen	62	22	40	2,9	1,9	4,1
Fachschulen	456	318	138	56,6	85,0	31,9
<i>Schulen des Gesundheitswesens</i>						
Absolventen	912	171	741	88,0	89,1	87,8
Absolventen/Abgänger zusammen	912	171	741	88,0	89,1	87,8
Sachsen						
Abgänger	1 100	457	643	30,4	21,1	44,2
<i>Ohne zusätzlich erworbenen Abschluss</i>	<i>1 100</i>	<i>457</i>	<i>643</i>	<i>30,4</i>	<i>21,1</i>	<i>44,2</i>
Teilzeit-Berufsschulen	43	27	16	3,1	2,7	4,2
Berufsvorbereitungsjahr	237	158	79	29,9	27,8	35,1
Berufsgrundbildungsjahr in vollzeitschulischer Form	18	12	6	7,8	8,5	6,8
Berufsfachschulen ⁴	526	139	387	89,5	92,1	88,6
Fachgymnasien	11	5	6	14,9	14,7	15,0
Fachoberschulen	219	100	119	45,2	42,0	48,2
Fachschulen	46	16	30	70,8	57,1	81,1
Absolventen	9 161	3 195	5 966	29,2	19,9	39,1
<i>Ohne zusätzlich erworbenen Abschluss</i>	<i>7 074</i>	<i>2 243</i>	<i>4 831</i>	<i>28,8</i>	<i>17,7</i>	<i>40,7</i>
Teilzeit-Berufsschulen	428	232	196	3,4	3,0	4,1
Berufsvorbereitungsjahr	1 054	692	362	31,5	29,1	37,4
Berufsgrundbildungsjahr in vollzeitschulischer Form	65	23	42	13,6	8,5	20,5
Berufsfachschulen ⁴	3 805	875	2 930	71,6	74,9	70,6
Fachschulen	1 722	421	1 301	58,4	35,5	73,7
<i>Nach Abschlussarten</i>						
<i>Mit zusätzlich erworbenem Hauptschulabschluss</i>	<i>639</i>	<i>397</i>	<i>242</i>	<i>37,8</i>	<i>37,7</i>	<i>37,9</i>
Teilzeit-Berufsschulen	112	77	35	41,2	41,8	39,8
Berufsvorbereitungsjahr	527	320	207	37,4	37,1	37,8
<i>Mit zusätzlich erworbenem mittleren Abschluss</i>	<i>284</i>	<i>95</i>	<i>189</i>	<i>53,3</i>	<i>52,2</i>	<i>53,8</i>
Teilzeit-Berufsschulen	49	34	15	40,2	45,3	31,9
Berufsfachschulen ⁴	233	59	174	57,5	57,8	57,4
Fachschulen	2	2	-	33,3	40,0	-
<i>Mit zusätzlich erworbener Fachhochschulreife</i>	<i>842</i>	<i>347</i>	<i>495</i>	<i>37,4</i>	<i>32,8</i>	<i>41,5</i>
Fachoberschulen	689	288	401	36,0	32,2	39,4
Fachschulen	153	59	94	45,0	35,8	53,7
<i>Mit zusätzlich erworbener allgemeiner Hochschulreife ¹</i>	<i>322</i>	<i>113</i>	<i>209</i>	<i>14,0</i>	<i>10,4</i>	<i>17,2</i>
Fachgymnasien	322	113	209	14,3	10,9	17,2
Absolventen/Abgänger zusammen	10 261	3 652	6 609	29,4	20,1	39,5
<i>Ohne zusätzlich erworbenen Abschluss</i>	<i>8 174</i>	<i>2 700</i>	<i>5 474</i>	<i>29,0</i>	<i>18,2</i>	<i>41,1</i>
Teilzeit-Berufsschulen	471	259	212	3,4	3,0	4,1
Berufsvorbereitungsjahr	1 291	850	441	31,2	28,9	37,0
Berufsgrundbildungsjahr in vollzeitschulischer Form	83	35	48	11,7	8,5	16,4
Berufsfachschulen ⁴	4 331	1 014	3 317	73,3	76,8	72,3
Fachgymnasien	11	5	6	14,9	14,7	15,0
Fachoberschulen	219	100	119	45,2	42,0	48,2
Fachschulen	1 768	437	1 331	58,6	36,0	73,9
<i>Nach Abschlussarten</i>						
<i>Mit zusätzlich erworbenem Hauptschulabschluss</i>	<i>639</i>	<i>397</i>	<i>242</i>	<i>37,8</i>	<i>37,7</i>	<i>37,9</i>
Teilzeit-Berufsschulen	112	77	35	41,2	41,8	39,8
Berufsvorbereitungsjahr	527	320	207	37,4	37,1	37,8
<i>Mit zusätzlich erworbenem mittleren Abschluss</i>	<i>284</i>	<i>95</i>	<i>189</i>	<i>53,3</i>	<i>52,2</i>	<i>53,8</i>
Teilzeit-Berufsschulen	49	34	15	40,2	45,3	31,9
Berufsfachschulen ⁴	233	59	174	57,5	57,8	57,4
Fachschulen	2	2	-	33,3	40,0	-
<i>Mit zusätzlich erworbener Fachhochschulreife</i>	<i>842</i>	<i>347</i>	<i>495</i>	<i>37,4</i>	<i>32,8</i>	<i>41,5</i>
Fachoberschulen	689	288	401	36,0	32,2	39,4
Fachschulen	153	59	94	45,0	35,8	53,7
<i>Mit zusätzlich erworbener allgemeiner Hochschulreife ¹</i>	<i>322</i>	<i>113</i>	<i>209</i>	<i>14,0</i>	<i>10,4</i>	<i>17,2</i>
Fachgymnasien	322	113	209	14,3	10,9	17,2
Absolventen/Abgänger zusammen nach Abschlussarten	2 087	952	1 135	30,8	28,2	33,4
Mit zusätzlich erworbenem Hauptschulabschluss	639	397	242	37,8	37,7	37,9
Mit zusätzlich erworbenem mittleren Abschluss	284	95	189	53,3	52,2	53,8
Mit zusätzlich erworbener Fachhochschulreife	842	347	495	37,4	32,8	41,5
Mit zusätzlich erworbener allgemeiner Hochschulreife ¹	322	113	209	14,0	10,4	17,2
Absolventen/Abgänger zusammen nach Schularten	10 261	3 652	6 609	29,4	20,1	39,5
Teilzeit-Berufsschulen	632	370	262	4,4	4,1	4,9
Berufsvorbereitungsjahr	1 818	1 170	648	32,8	30,7	37,2
Berufsgrundbildungsjahr in vollzeitschulischer Form	83	35	48	11,6	8,3	16,2
Berufsfachschulen ⁴	4 564	1 073	3 491	72,3	75,5	71,4
Fachgymnasien	333	118	215	14,3	11,0	17,2
Fachoberschulen	908	388	520	37,9	34,3	41,1
Fachschulen	1 923	498	1 425	57,2	36,0	72,0

3.4 Absolventen/Abgänger beruflicher Schulen nach Zeugnis-, Abschluss-**, Schularten und Geschlecht

Zeugnisart/Abschlussart/Schulart	Absolventen/Abgänger					
	insgesamt	männlich	weiblich	insgesamt	männlich	weiblich
	absolut			Anteil an öff. und priv. Schulen zusammen in Prozent		
Sachsen-Anhalt						
Abgänger	85	27	58	3,0	1,4	6,5
<i>Ohne zusätzlich erworbenen Abschluss</i>	85	27	58	3,0	1,4	6,8
Berufsfachschulen	70	19	51	23,5	20,7	24,8
Fachoberschulen	7	7	-	5,3	9,2	-
Fachschulen	8	1	7	27,6	7,7	43,8
Absolventen	2 226	464	1 762	16,3	6,9	25,6
<i>Ohne zusätzlich erworbenen Abschluss</i>	2 069	414	1 655	21,8	9,1	33,2
Teilzeit-Berufsschulen	19	10	9	0,3	0,3	0,4
Berufsfachschulen	1 222	273	949	56,2	57,8	55,7
Fachschulen	828	131	697	69,4	60,4	71,4
<i>Mit zusätzlich erworbenem mittleren Abschluss</i>	5	2	3	0,3	0,2	0,4
Berufsfachschulen	5	2	3	1,2	2,3	0,9
<i>Mit zusätzlich erworbener Fachhochschulreife</i>	152	48	104	13,2	8,4	18,0
Fachoberschulen	152	48	104	15,9	10,3	21,2
Absolventen/Abgänger zusammen	2 311	491	1 820	14,0	5,6	23,4
<i>Ohne zusätzlich erworbenen Abschluss</i>	2 154	441	1 713	17,5	6,8	29,4
Teilzeit-Berufsschulen	19	10	9	0,3	0,3	0,4
Berufsfachschulen	1 292	292	1 000	52,2	51,8	52,4
Fachoberschulen	7	7	-	5,3	9,2	-
Fachschulen	836	132	704	68,4	57,4	71,0
<i>Mit zusätzlich erworbenem mittleren Abschluss</i>	5	2	3	0,3	0,2	0,4
Berufsfachschulen	5	2	3	1,2	2,3	0,9
<i>Mit zusätzlich erworbener Fachhochschulreife</i>	152	48	104	13,2	8,4	18,0
Fachoberschulen	152	48	104	15,9	10,3	21,2
Absolventen/Abgänger zusammen nach Abschlussarten	157	50	107	3,8	2,3	5,6
Mit zusätzlich erworbenem mittleren Abschluss	5	2	3	0,3	0,2	0,4
Mit zusätzlich erworbener Fachhochschulreife	152	48	104	13,2	8,4	18,0
Absolventen/Abgänger zusammen nach Schularten	2 311	491	1 820	14,0	5,6	23,4
Teilzeit-Berufsschulen	19	10	9	0,2	0,2	0,3
Berufsfachschulen	1 297	294	1 003	44,9	45,1	44,8
Fachoberschulen	159	55	104	14,6	10,2	19,0
Fachschulen	836	132	704	59,1	39,2	65,3
<i>Schulen des Gesundheitswesens</i>						
Abgänger	52	20	32	52,0	48,8	54,2
Absolventen	459	224	235	62,4	81,8	51,0
Absolventen/Abgänger zusammen	511	244	267	61,2	77,5	51,3
Schleswig-Holstein						
Abgänger	24	19	5	0,5	0,6	0,3
<i>Ohne zusätzlich erworbenen Abschluss</i>	17	14	3	0,4	0,5	0,2
Berufsgrundbildungsjahr in vollzeitschulischer Form	1	1	-	3,6	5,3	-
Berufsfachschulen	15	12	3	2,3	2,9	1,2
Berufsoberschulen/Technische Oberschulen	1	1	-	2,3	3,2	-
<i>Mit schulischen Teil der Fachhochschulreife</i>	6	4	2	1,0	1,3	0,6
Fachgymnasien	6	4	2	1,0	1,3	0,6
<i>Mit zusätzlich erworbenem mittleren Abschluss</i>	1	1	-	20,0	33,3	-
Fachschulen	1	1	-	100	100	-
Absolventen	669	413	256	2,1	2,3	1,8
<i>Ohne zusätzlich erworbenen Abschluss</i>	262	79	183	1,3	0,7	2,0
Berufsfachschulen	119	35	84	7,7	6,4	8,3
Fachschulen	143	44	99	9,1	7,7	9,8
<i>Nach Abschlussarten</i>						
<i>Mit zusätzlich erworbenem Hauptschulabschluss</i>	1	-	1	0,1	-	0,2
Berufsgrundbildungsjahr in vollzeitschulischer Form	1	-	1	9,1	-	16,7
<i>Mit zusätzlich erworbenem mittleren Abschluss</i>	35	25	10	1,1	1,5	0,7
Berufsfachschulen	35	25	10	1,8	2,8	1,0
<i>Mit zusätzlich erworbener Fachhochschulreife</i>	315	273	42	9,5	13,7	3,2
Berufsfachschulen	63	45	18	4,1	5,4	2,6
Fachschulen	252	228	24	39,7	49,0	14,1
<i>Mit zusätzlich erworbener allgemeiner Hochschulreife ¹</i>	56	36	20	1,8	2,5	1,2
Berufsoberschulen/Technische Oberschulen	23	14	9	3,4	3,6	3,2
Fachgymnasien	33	22	11	1,3	2,0	0,8
Absolventen/Abgänger zusammen	693	432	261	1,9	2,1	1,7
<i>Ohne zusätzlich erworbenen Abschluss</i>	279	93	186	1,1	0,7	1,8
Berufsgrundbildungsjahr in vollzeitschulischer Form	1	1	-	0,5	0,6	-
Berufsfachschulen	134	47	87	6,0	4,9	6,9
Berufsoberschulen/Technische Oberschulen	1	1	-	2,3	3,2	-
Fachschulen	143	44	99	9,0	7,6	9,8
<i>Mit schulischen Teil der Fachhochschulreife</i>	6	4	2	1,0	1,3	0,6
Fachgymnasien	6	4	2	1,0	1,3	0,6
<i>Nach Abschlussarten</i>						
<i>Mit zusätzlich erworbenem Hauptschulabschluss</i>	1	-	1	0,1	-	0,2
Berufsgrundbildungsjahr in vollzeitschulischer Form	1	-	1	9,1	-	16,7

3.4 Absolventen/Abgänger beruflicher Schulen nach Zeugnis-, Abschluss- **, Schularten und Geschlecht

Zeugnisart/Abschlussart/Schulart	Absolventen/Abgänger					
	insgesamt	männlich	weiblich	insgesamt	männlich	weiblich
	absolut			Anteil an öff. und priv. Schulen zusammen in Prozent		
<i>Mit zusätzlich erworbenem mittleren Abschluss</i>	36	26	10	1,1	1,5	0,7
Berufsfachschulen	35	25	10	1,8	2,8	1,0
Fachschulen	1	1	-	33,3	33,3	-
<i>Mit zusätzlich erworbener Fachhochschulreife</i>	315	273	42	9,5	13,7	3,2
Berufsfachschulen	63	45	18	4,1	5,4	2,6
Fachschulen	252	228	24	39,7	49,0	14,1
<i>Mit zusätzlich erworbener allgemeiner Hochschulreife ¹</i>	56	36	20	1,8	2,5	1,2
Berufsoberschulen/Technische Oberschulen	23	14	9	3,4	3,6	3,2
Fachgymnasien	33	22	11	1,3	2,0	0,8
Absolventen/Abgänger zusammen nach Abschlussarten	408	335	73	3,6	5,2	1,5
Mit zusätzlich erworbenem Hauptschulabschluss	1	-	1	0,1	-	0,2
Mit zusätzlich erworbenem mittleren Abschluss	36	26	10	1,1	1,5	0,7
Mit zusätzlich erworbener Fachhochschulreife	315	273	42	9,5	13,7	3,2
Mit zusätzlich erworbener allgemeiner Hochschulreife ¹	56	36	20	1,8	2,5	1,2
Absolventen/Abgänger zusammen nach Schularten	693	432	261	1,9	2,1	1,7
Berufsgrundbildungsjahr in vollzeitschulischer Form	2	1	1	1,0	0,6	3,2
Berufsfachschulen	232	117	115	4,1	4,4	3,9
Berufsoberschulen/Technische Oberschulen	24	15	9	3,4	3,6	3,1
Fachgymnasien	39	26	13	1,3	1,9	0,8
Fachschulen	396	273	123	17,7	26,0	10,4
<i>Schulen des Gesundheitswesens</i>						
Abgänger	218	61	157	58,0	60,4	57,1
Absolventen	1 298	331	967	70,3	70,6	70,2
Absolventen/Abgänger zusammen	1 516	392	1 124	68,2	68,8	68,0
Thüringen						
Abgänger	331	162	169	12,1	8,8	19,0
<i>Ohne zusätzlich erworbenen Abschluss</i>	331	162	169	12,6	9,0	20,1
Teilzeit-Berufsschulen	22	10	12	2,0	1,2	4,1
Berufsvorbereitungsjahr	138	108	30	14,6	14,2	16,4
Berufsfachschulen ⁴	139	36	103	29,8	22,1	33,9
Fachoberschulen	1	1	-	1,5	2,6	-
Fachschulen ⁴	31	7	24	77,5	70,0	80,0
Absolventen	2 876	819	2 057	20,1	11,5	28,6
<i>Ohne zusätzlich erworbenen Abschluss</i>	2 051	590	1 461	19,3	11,0	27,8
Teilzeit-Berufsschulen	148	90	58	2,3	2,3	2,4
Berufsvorbereitungsjahr	75	56	19	25,3	24,7	27,5
Berufsfachschulen ⁴	1 489	305	1 184	50,9	45,6	52,5
Fachschulen ⁴	339	139	200	35,5	30,3	40,3
<i>Nach Abschlussarten</i>						
<i>Mit zusätzlich erworbenem Hauptschulabschluss</i>	71	50	21	15,6	15,6	15,7
Teilzeit-Berufsschulen	13	9	4	16,9	19,1	13,3
Berufsvorbereitungsjahr	58	41	17	15,3	15,0	16,3
<i>Mit zusätzlich erworbenem mittleren Abschluss</i>	206	42	164	26,2	11,3	39,6
Teilzeit-Berufsschulen	8	4	4	4,4	3,1	7,8
Berufsfachschulen ⁴	198	38	160	32,8	15,8	44,1
<i>Mit zusätzlich erworbener Fachhochschulreife</i>	536	131	405	34,0	20,0	43,9
Berufsfachschulen ⁴	53	27	26	49,5	46,6	53,1
Fachoberschulen	36	17	19	5,2	4,8	5,6
Fachschulen ⁴	447	87	360	60,1	41,4	67,4
<i>Mit zusätzlich erworbener allgemeiner Hochschulreife ¹</i>	12	6	6	1,4	1,5	1,2
Fachgymnasien	12	6	6	1,4	1,5	1,2
Absolventen/Abgänger zusammen	3 207	981	2 226	18,8	11,0	27,5
<i>Ohne zusätzlich erworbenen Abschluss</i>	2 382	752	1 630	18,0	10,5	26,8
Teilzeit-Berufsschulen	170	100	70	2,3	2,1	2,6
Berufsvorbereitungsjahr	213	164	49	17,1	16,6	19,4
Berufsfachschulen ⁴	1 628	341	1 287	48,0	41,0	50,3
Fachoberschulen	1	1	-	1,5	2,6	-
Fachschulen ⁴	370	146	224	37,2	31,1	42,6
<i>Nach Abschlussarten</i>						
<i>Mit zusätzlich erworbenem Hauptschulabschluss</i>	71	50	21	15,6	15,6	15,7
Teilzeit-Berufsschulen	13	9	4	16,9	19,1	13,3
Berufsvorbereitungsjahr	58	41	17	15,3	15,0	16,3
<i>Mit zusätzlich erworbenem mittleren Abschluss</i>	206	42	164	26,2	11,3	39,6
Teilzeit-Berufsschulen	8	4	4	4,4	3,1	7,8
Berufsfachschulen ⁴	198	38	160	32,8	15,8	44,1
<i>Mit zusätzlich erworbener Fachhochschulreife</i>	536	131	405	34,0	20,0	43,9
Berufsfachschulen ⁴	53	27	26	49,5	46,6	53,1
Fachoberschulen	36	17	19	5,2	4,8	5,6
Fachschulen ⁴	447	87	360	60,1	41,4	67,4
<i>Mit zusätzlich erworbener allgemeiner Hochschulreife ¹</i>	12	6	6	1,4	1,5	1,2
Fachgymnasien	12	6	6	1,4	1,5	1,2
Absolventen/Abgänger zusammen nach Abschlussarten	825	229	596	22,3	13,1	30,5
Mit zusätzlich erworbenem Hauptschulabschluss	71	50	21	15,6	15,6	15,7

3.4 Absolventen/Abgänger beruflicher Schulen nach Zeugnis-, Abschluss-**, Schularten und Geschlecht

Zeugnisart/Abschlussart/Schulart	Absolventen/Abgänger					
	insgesamt	männlich	weiblich	insgesamt	männlich	weiblich
	absolut			Anteil an öff. und priv. Schulen zusammen in Prozent		
Mit zusätzlich erworbenem mittleren Abschluss	206	42	164	26,2	11,3	39,6
Mit zusätzlich erworbener Fachhochschulreife	536	131	405	34,0	20,0	43,9
Mit zusätzlich erworbener allgemeiner Hochschulreife ¹	12	6	6	1,4	1,5	1,2
Absolventen/Abgänger zusammen nach Schularten	3 207	981	2 226	18,8	11,0	27,5
Teilzeit-Berufsschulen	191	113	78	2,4	2,3	2,8
Berufsvorbereitungsjahr	271	205	66	16,7	16,2	18,5
Berufsfachschulen ⁴	1 879	406	1 473	45,8	35,9	49,6
Fachgymnasien	12	6	6	1,2	1,3	1,1
Fachoberschulen	37	18	19	4,9	4,5	5,2
Fachschulen ⁴	817	233	584	47,0	34,3	55,1
Deutschland						
Abgänger	16 564	9 465	7 099	7,9	7,3	9,0
<i>Ohne zusätzlich erworbenen Abschluss</i>	<i>16 010</i>	<i>9 275</i>	<i>6 735</i>	<i>7,9</i>	<i>7,3</i>	<i>9,0</i>
Teilzeit-Berufsschulen	4 375	2 871	1 504	5,5	5,6	5,3
Berufsvorbereitungsjahr	1 920	1 408	512	4,5	4,6	4,3
Berufsgrundbildungsjahr in vollzeitschulischer Form	26	18	8	2,6	2,8	2,4
Berufsfachschulen	7 180	3 890	3 290	14,2	13,4	15,2
Berufsoberschulen/Technische Oberschulen	13	4	9	0,6	0,3	1,0
Fachgymnasien	384	149	235	7,0	5,2	8,8
Fachoberschulen	1 024	513	511	7,3	6,7	7,9
Fachschulen	1 053	413	640	18,4	13,2	24,8
Fachakademien	35	9	26	74,5	64,3	78,8
<i>Mit schulischen Teil der Fachhochschulreife</i>	<i>330</i>	<i>118</i>	<i>212</i>	<i>5,0</i>	<i>3,7</i>	<i>6,3</i>
Berufsfachschulen	72	38	34	15,1	12,8	19,0
Fachgymnasien	258	80	178	4,3	2,8	5,6
<i>Nach Abschlussarten</i>						
<i>Mit zusätzlich erworbenem Hauptschulabschluss</i>	<i>31</i>	<i>21</i>	<i>10</i>	<i>11,4</i>	<i>14,4</i>	<i>8,0</i>
Berufsfachschulen	30	20	10	12,7	16,9	8,5
Fachgymnasien	1	1	-	25,0	33,3	-
<i>Mit zusätzlich erworbenem mittleren Abschluss</i>	<i>168</i>	<i>48</i>	<i>120</i>	<i>22,5</i>	<i>19,9</i>	<i>23,7</i>
Berufsfachschulen	143	38	105	22,0	20,7	22,5
Fachgymnasien	17	6	11	29,3	20,0	39,3
Fachoberschulen	4	-	4	26,7	-	40,0
Fachschulen	4	4	-	26,7	28,6	-
<i>Mit zusätzlich erworbener Fachhochschulreife</i>	<i>25</i>	<i>3</i>	<i>22</i>	<i>9,8</i>	<i>3,2</i>	<i>13,7</i>
Fachgymnasien	16	2	14	10,5	4,9	12,5
Fachschulen	9	1	8	81,8	50,0	88,9
Absolventen	82 862	31 357	51 505	10,4	7,3	14,1
<i>Ohne zusätzlich erworbenen Abschluss</i>	<i>51 073</i>	<i>17 919</i>	<i>33 154</i>	<i>10,0</i>	<i>6,4</i>	<i>14,3</i>
Teilzeit-Berufsschulen	7 848	4 967	2 881	2,2	2,4	2,0
Berufsvorbereitungsjahr	1 508	977	531	9,8	8,9	11,9
Berufsgrundbildungsjahr in vollzeitschulischer Form	125	79	46	3,2	2,6	5,0
Berufsfachschulen	25 218	7 172	18 046	28,5	19,5	34,9
Fachschulen	14 881	4 509	10 372	32,7	22,4	40,8
Fachakademien	1 493	215	1 278	61,1	59,7	61,4
<i>Mit erworbenem schulischen Teil der Fachhochschulreife</i>	<i>1 615</i>	<i>587</i>	<i>1 028</i>	<i>8,4</i>	<i>5,9</i>	<i>11,1</i>
Berufsfachschulen	1 615	587	1 028	8,4	5,9	11,1
<i>Nach Abschlussarten</i>						
<i>Mit zusätzlich erworbenem Hauptschulabschluss</i>	<i>5 677</i>	<i>3 605</i>	<i>2 072</i>	<i>13,5</i>	<i>12,5</i>	<i>15,5</i>
Teilzeit-Berufsschulen	2 206	1 431	775	24,2	23,4	25,9
Berufsvorbereitungsjahr	2 227	1 365	862	8,4	7,3	10,9
Berufsgrundbildungsjahr in vollzeitschulischer Form	26	24	2	8,8	11,1	2,5
Berufsfachschulen	1 216	784	432	20,2	21,2	18,5
Fachgymnasien	2	1	1	22,2	20,0	25,0
<i>Mit zusätzlich erworbenem mittleren Abschluss</i>	<i>6 088</i>	<i>2 026</i>	<i>4 062</i>	<i>8,9</i>	<i>5,7</i>	<i>12,3</i>
Teilzeit-Berufsschulen	442	271	171	1,8	1,7	2,0
Berufsfachschulen	4 794	1 308	3 486	11,6	7,4	14,9
Fachgymnasien	7	2	5	19,4	9,5	33,3
Fachschulen	845	445	400	39,2	28,2	69,1
<i>Mit zusätzlich erworbener Fachhochschulreife</i>	<i>15 034</i>	<i>6 216</i>	<i>8 818</i>	<i>15,9</i>	<i>12,7</i>	<i>19,3</i>
Teilzeit-Berufsschulen	89	40	49	4,2	3,1	6,1
Berufsfachschulen	4 230	2 004	2 226	19,3	17,2	21,7
Berufsoberschulen/Technische Oberschulen	14	5	9	0,3	0,2	0,5
Fachoberschulen	5 027	1 842	3 185	10,6	8,0	12,9
Fachschulen	4 663	2 218	2 445	27,5	22,5	34,6
Fachakademien	1 011	107	904	76,8	69,0	77,8
<i>Mit zusätzlich erworbener allgemeiner Hochschulreife ¹</i>	<i>3 375</i>	<i>1 004</i>	<i>2 371</i>	<i>5,8</i>	<i>3,8</i>	<i>7,4</i>
Berufsfachschulen	4	-	4	5,3	-	9,8
Berufsoberschulen/Technische Oberschulen	145	68	77	3,6	3,3	4,1
Fachgymnasien	2 943	860	2 083	5,9	3,8	7,7
Fachoberschulen	224	67	157	4,7	3,8	5,3
Fachakademien	59	9	50	75,6	81,8	74,6
Ohne Angabe einer Zeugnisart ²	3 205	1 649	1 556	8,1	6,6	10,8
<i>Ohne zusätzlich erworbenen Abschluss</i>	<i>3 205</i>	<i>1 649</i>	<i>1 556</i>	<i>8,1</i>	<i>6,6</i>	<i>10,8</i>
Teilzeit-Berufsschulen	1 052	718	334	4,0	4,4	3,3
Berufsvorbereitungsjahr	350	219	131	4,5	3,5	9,4

3.4 Absolventen/Abgänger beruflicher Schulen nach Zeugnis-, Abschluss-**, Schularten und Geschlecht

Zeugnisart/Abschlussart/Schulart	Absolventen/Abgänger					
	insgesamt	männlich	weiblich	insgesamt	männlich	weiblich
	absolut			Anteil an öff. und priv. Schulen zusammen in Prozent		
Berufsgrundbildungsjahr in vollzeitschulischer Form	24	24	-	4,8	5,9	-
Berufsfachschulen	634	242	392	24,0	26,1	22,8
Fachschulen	613	343	270	51,3	43,2	67,3
Fachakademien	532	103	429	61,5	59,5	62,0
Absolventen/Abgänger zusammen³	99 426	40 822	58 604	9,9	7,3	13,2
<i>Ohne zusätzlich erworbenen Abschluss</i>	<i>67 083</i>	<i>27 194</i>	<i>39 889</i>	<i>9,4</i>	<i>6,7</i>	<i>13,0</i>
Teilzeit-Berufsschulen	12 223	7 838	4 385	2,8	3,0	2,5
Berufsvorbereitungsjahr	3 428	2 385	1 043	5,9	5,8	6,4
Berufsgrundbildungsjahr in vollzeitschulischer Form	151	97	54	3,1	2,6	4,3
Berufsfachschulen	32 398	11 062	21 336	23,3	16,8	29,1
Berufsoberschulen/Technische Oberschulen	13	4	9	0,6	0,3	1,0
Fachgymnasien	384	149	235	7,0	5,2	8,8
Fachoberschulen	1 024	513	511	7,3	6,7	7,9
Fachschulen	15 934	4 922	11 012	31,1	21,2	39,3
Fachakademien	1 528	224	1 304	61,4	59,9	61,6
<i>Mit schulischen Teil der Fachhochschulreife</i>	<i>1 945</i>	<i>705</i>	<i>1 240</i>	<i>7,6</i>	<i>5,4</i>	<i>9,8</i>
Berufsfachschulen	1 687	625	1 062	8,6	6,1	11,2
Fachgymnasien	258	80	178	4,3	2,8	5,6
<i>Nach Abschlussarten</i>						
<i>Mit zusätzlich erworbenem Hauptschulabschluss</i>	<i>5 708</i>	<i>3 626</i>	<i>2 082</i>	<i>13,5</i>	<i>12,5</i>	<i>15,5</i>
Teilzeit-Berufsschulen	2 206	1 431	775	24,2	23,4	25,9
Berufsvorbereitungsjahr	2 227	1 365	862	8,4	7,3	10,9
Berufsgrundbildungsjahr in vollzeitschulischer Form	26	24	2	8,8	11,1	2,5
Berufsfachschulen	1 246	804	442	19,9	21,1	18,0
Fachgymnasien	3	2	1	23,1	25,0	20,0
<i>Mit zusätzlich erworbenem mittleren Abschluss</i>	<i>6 256</i>	<i>2 074</i>	<i>4 182</i>	<i>9,1</i>	<i>5,8</i>	<i>12,5</i>
Teilzeit-Berufsschulen	442	271	171	1,8	1,7	2,0
Berufsfachschulen	4 937	1 346	3 591	11,8	7,5	15,0
Fachgymnasien	24	8	16	25,5	15,7	37,2
Fachoberschulen	4	-	4	26,7	-	40,0
Fachschulen	849	449	400	39,1	28,2	69,0
<i>Mit zusätzlich erworbener Fachhochschulreife</i>	<i>15 059</i>	<i>6 219</i>	<i>8 840</i>	<i>15,9</i>	<i>12,7</i>	<i>19,3</i>
Teilzeit-Berufsschulen	89	40	49	4,2	3,1	6,1
Berufsfachschulen	4 230	2 004	2 226	19,3	17,2	21,7
Berufsoberschulen/Technische Oberschulen	14	5	9	0,3	0,2	0,5
Fachgymnasien	16	2	14	10,5	4,9	12,5
Fachoberschulen	5 027	1 842	3 185	10,6	8,0	12,9
Fachschulen	4 672	2 219	2 453	27,6	22,5	34,6
Fachakademien	1 011	107	904	76,8	69,0	77,8
<i>Mit zusätzlich erworbener allgemeiner Hochschulreife¹</i>	<i>3 375</i>	<i>1 004</i>	<i>2 371</i>	<i>5,8</i>	<i>3,8</i>	<i>7,4</i>
Berufsfachschulen	4	-	4	5,3	-	9,8
Berufsoberschulen/Technische Oberschulen	145	68	77	3,6	3,3	4,1
Fachgymnasien	2 943	860	2 083	5,9	3,8	7,7
Fachoberschulen	224	67	157	4,7	3,8	5,3
Fachakademien	59	9	50	75,6	81,8	74,6
Absolventen/Abgänger zusammen nach Abschlussarten	30 398	12 923	17 475	11,5	9,2	14,0
Mit zusätzlich erworbenem Hauptschulabschluss	5 708	3 626	2 082	13,5	12,5	15,5
Mit zusätzlich erworbenem mittleren Abschluss	6 256	2 074	4 182	9,1	5,8	12,5
Mit zusätzlich erworbener Fachhochschulreife	15 059	6 219	8 840	15,9	12,7	19,3
Mit zusätzlich erworbener allgemeiner Hochschulreife ¹	3 375	1 004	2 371	5,8	3,8	7,4
Absolventen/Abgänger zusammen nach Schularten³	99 426	40 822	58 604	9,9	7,3	13,2
Teilzeit-Berufsschulen	14 960	9 580	5 380	3,2	3,4	2,9
Berufsvorbereitungsjahr	5 655	3 750	1 905	6,7	6,2	7,9
Berufsgrundbildungsjahr in vollzeitschulischer Form	177	121	56	3,4	3,1	4,2
Berufsfachschulen	44 502	15 841	28 661	19,5	14,5	24,0
Berufsoberschulen/Technische Oberschulen	172	77	95	1,5	1,2	2,1
Fachgymnasien	3 628	1 101	2 527	5,9	3,9	7,6
Fachoberschulen	6 279	2 422	3 857	9,4	7,5	11,3
Fachschulen	21 455	7 590	13 865	30,5	21,9	38,9
Fachakademien	2 598	340	2 258	66,9	63,0	67,5
<i>Schulen des Gesundheitswesens</i>						
Abgänger	2 938	932	2 006	75,5	79,7	73,8
Absolventen	33 127	7 231	25 896	74,9	75,8	74,6
Ohne Angabe einer Zeugnisart	2 461	742	1 719	79,8	80,3	79,6
Absolventen/Abgänger zusammen³	36 065	8 163	27 902	74,9	76,3	74,6

* Abgangsjahr.

** Zusätzlich erworbener allgemeinbildender Abschluss (Hauptschulabschluss, mittlerer Abschluss, Fachhochschulreife und allgemeine/fachgebundene Hochschulreife) an einer der beruflichen Schulen.

Der schulische Teil der Fachhochschulreife ist kein vollwertiger allgemeinbildender Abschluss und wird ab dem Abgangsjahr 2014 separat nachgewiesen.

1 Einschl. fachgebundener Hochschulreife.

2 Abgänger, die vor Beendigung des Schuljahres die Schulen verlassen haben.

3 Ohne Abgänger, die vor Beendigung des Schuljahres die Schulen verlassen haben.

4 Einschl. Schulen des Gesundheitswesens.

4.1 Lehrkräfte * nach Beschäftigungsumfang, Schularten und Geschlecht 1992-2017
Absolute Werte

Beschäftigungsumfang/Schulart/Geschlecht		1992	2009	2010	2011	2012	2013	2014	2015	2016	2017
Baden-Württemberg											
Vollzeit											
<i>Allgemeinbildende Schulen</i>											
	<i>z</i>	4 689	6 392	6 436	6 211	6 289	6 406	6 343	6 373	6 402	6 440
	<i>m</i>	2 525	2 930	2 931	2 757	2 743	2 789	2 736	2 742	2 722	2 748
	<i>w</i>	2 164	3 462	3 505	3 454	3 546	3 617	3 607	3 631	3 680	3 692
Schulkindergärten	<i>z</i>	295	382	337	346	332	410	388	371	372	357
	<i>m</i>	11	12	10	9	8	21	21	21	24	24
	<i>w</i>	284	370	327	337	324	389	367	350	348	333
Grundschulen ^{1,2}	<i>z</i>	165	256	411	384	411	400	410	422	401	395
	<i>m</i>	103	81	169	150	155	156	144	149	155	136
	<i>w</i>	62	175	242	234	256	244	266	273	246	259
Hauptschulen ¹	<i>z</i>	73	145	-	-	-	-	-	-	-	-
	<i>m</i>	46	88	-	-	-	-	-	-	-	-
	<i>w</i>	27	57	-	-	-	-	-	-	-	-
Realschulen	<i>z</i>	202	313	389	346	357	375	375	387	427	484
	<i>m</i>	106	167	198	166	174	189	175	178	201	231
	<i>w</i>	96	146	191	180	183	186	200	209	226	253
Gymnasien	<i>z</i>	1 173	1 366	1 354	1 328	1 328	1 311	1 323	1 353	1 373	1 409
	<i>m</i>	808	839	843	822	793	809	817	834	808	839
	<i>w</i>	365	527	511	506	535	502	506	519	565	570
Integrierte Gesamtschulen	<i>z</i>	-	-	-	-	5	10	25	25	54	92
	<i>m</i>	-	-	-	-	2	1	10	8	16	25
	<i>w</i>	-	-	-	-	3	9	15	17	38	67
Freie Waldorfschulen	<i>z</i>	1 010	1 127	1 100	962	1 012	989	943	948	876	917
	<i>m</i>	628	642	615	523	530	510	488	476	432	435
	<i>w</i>	382	485	485	439	482	479	455	472	444	482
Förderschulen	<i>z</i>	1 763	2 794	2 823	2 832	2 830	2 903	2 871	2 865	2 899	2 784
	<i>m</i>	819	1 096	1 088	1 083	1 077	1 099	1 077	1 075	1 086	1 057
	<i>w</i>	944	1 698	1 735	1 749	1 753	1 804	1 794	1 790	1 813	1 727
Abendrealschulen	<i>z</i>	-	1	11	3	1	-	-	-	-	-
	<i>m</i>	-	1	4	-	-	-	-	-	-	-
	<i>w</i>	-	-	7	3	1	-	-	-	-	-
Abendgymnasien	<i>z</i>	-	8	10	10	10	7	7	2	-	2
	<i>m</i>	-	4	4	4	4	4	4	1	-	1
	<i>w</i>	-	4	6	6	6	3	3	1	-	1
Kollegs	<i>z</i>	8	-	1	-	3	1	1	-	-	-
	<i>m</i>	4	-	-	-	-	-	-	-	-	-
	<i>w</i>	4	-	1	-	3	1	1	-	-	-
<i>Berufliche Schulen</i>											
	<i>z</i>	959	1 162	1 187	1 246	1 291	1 320	1 367	1 493	1 484	1 469
	<i>m</i>	582	683	692	704	696	709	712	779	748	737
	<i>w</i>	377	479	495	542	595	611	655	714	736	732
Teilzeit-Berufsschulen ³	<i>z</i>	124	147	146	151	150	144	151	161	159	153
	<i>m</i>	77	89	89	89	85	81	82	87	83	79
	<i>w</i>	47	58	57	62	65	63	69	74	76	74
Berufsfachschulen	<i>z</i>	555	817	822	840	872	890	921	1 001	983	958
	<i>m</i>	321	472	471	468	459	468	469	511	483	466
	<i>w</i>	234	345	351	372	413	422	452	490	500	492
Berufsoberschulen/Technische Oberschulen	<i>z</i>	-	5	7	9	7	6	7	6	6	4
	<i>m</i>	-	3	4	5	4	3	4	3	3	2
	<i>w</i>	-	2	3	4	3	3	3	3	3	2
Fachgymnasien	<i>z</i>	36	106	124	143	154	169	180	208	219	238
	<i>m</i>	22	64	75	84	87	95	98	113	114	123
	<i>w</i>	14	42	49	59	67	74	82	95	105	115
Fachschulen	<i>z</i>	244	87	88	103	108	111	108	117	117	116
	<i>m</i>	162	55	53	58	61	62	59	66	65	67
	<i>w</i>	82	32	35	45	47	49	49	52	52	49
Zusammen	<i>z</i>	5 648	7 554	7 623	7 457	7 580	7 726	7 710	7 866	7 886	7 909
	<i>m</i>	3 107	3 613	3 623	3 461	3 439	3 498	3 448	3 521	3 470	3 485
	<i>w</i>	2 541	3 941	4 000	3 996	4 141	4 228	4 262	4 345	4 416	4 424
<i>Schulen des Gesundheitswesens ⁴</i>											
	<i>z</i>	-	-	-	-	-	-	-	-	-	-
Teilzeit											
<i>Allgemeinbildende Schulen</i>											
	<i>z</i>	2 082	4 725	5 065	5 367	5 461	5 749	6 000	6 055	6 288	6 138
	<i>m</i>	470	1 047	1 107	1 258	1 268	1 311	1 460	1 458	1 534	1 419
	<i>w</i>	1 612	3 678	3 958	4 109	4 193	4 438	4 540	4 597	4 754	4 719
Schulkindergärten	<i>z</i>	88	201	236	218	229	301	288	305	320	333
	<i>m</i>	5	7	6	5	5	11	14	9	8	9
	<i>w</i>	83	194	230	213	224	290	274	296	312	324
Grundschulen ^{1,2}	<i>z</i>	102	332	524	578	633	614	637	610	643	569
	<i>m</i>	10	43	92	110	114	111	127	122	133	107
	<i>w</i>	92	289	432	468	519	503	510	488	510	462
Hauptschulen ¹	<i>z</i>	45	162	-	-	-	-	-	-	-	-
	<i>m</i>	5	46	-	-	-	-	-	-	-	-
	<i>w</i>	40	116	-	-	-	-	-	-	-	-
Realschulen	<i>z</i>	217	448	501	512	516	546	591	608	613	536
	<i>m</i>	68	120	144	153	152	152	181	201	205	160
	<i>w</i>	149	328	357	359	364	394	410	407	408	376
Gymnasien	<i>z</i>	693	1 192	1 258	1 340	1 330	1 442	1 466	1 529	1 541	1 528
	<i>m</i>	216	350	359	387	406	433	464	462	484	464
	<i>w</i>	477	842	899	953	924	1 009	1 002	1 067	1 057	1 064

4.1 Lehrkräfte * nach Beschäftigungsumfang, Schularten und Geschlecht 1992-2017
Absolute Werte

Beschäftigungsumfang/Schulart/Geschlecht		1992	2009	2010	2011	2012	2013	2014	2015	2016	2017
Integrierte Gesamtschulen	z	-	-	-	-	1	7	40	72	84	100
	m	-	-	-	-	-	2	6	15	20	20
	w	-	-	-	-	1	5	34	57	64	80
Freie Waldorfschulen	z	302	653	713	849	830	880	935	935	1 050	983
	m	69	180	190	277	260	273	298	293	339	304
	w	233	473	523	572	570	607	637	642	711	679
Förderschulen	z	601	1 637	1 734	1 771	1 833	1 869	1 943	1 901	1 948	2 005
	m	85	265	279	291	300	303	344	328	314	324
	w	516	1 372	1 455	1 480	1 533	1 566	1 599	1 573	1 634	1 681
Abendrealschulen	z	-	16	20	12	10	8	9	6	3	4
	m	-	8	7	4	1	3	1	1	-	1
	w	-	8	13	8	9	5	8	5	3	3
Abendgymnasien	z	1	61	61	62	58	60	72	68	67	60
	m	1	19	23	24	20	15	20	19	25	24
	w	-	42	38	38	38	45	52	49	42	36
Kollegs	z	33	23	18	25	21	22	19	21	19	20
	m	11	9	7	7	10	8	5	8	6	6
	w	22	14	11	18	11	14	14	13	13	14
Berufliche Schulen	z	641	1 443	1 573	1 651	1 599	1 613	1 607	1 623	1 742	1 877
	m	217	554	603	643	575	561	555	571	614	642
	w	424	889	970	1 008	1 024	1 052	1 052	1 052	1 128	1 235
Teilzeit-Berufsschulen ³	z	91	176	191	198	181	171	170	165	176	179
	m	34	72	78	82	69	63	62	62	65	66
	w	57	104	113	116	112	108	108	103	111	113
Berufsfachschulen	z	395	992	1 071	1 112	1 070	1 084	1 072	1 068	1 150	1 225
	m	128	367	403	423	381	371	360	368	397	408
	w	267	625	668	689	689	713	712	700	753	817
Berufsoberschulen/Technische Oberschulen	z	-	5	9	12	9	7	8	6	6	5
	m	-	2	4	5	3	3	3	2	2	2
	w	-	3	5	7	6	4	5	4	4	3
Fachgymnasien	z	27	127	162	187	186	201	204	213	243	279
	m	10	52	66	77	71	74	75	80	90	102
	w	17	75	96	110	115	127	129	134	153	177
Fachschulen	z	128	143	140	142	153	150	153	171	167	189
	m	45	61	52	56	51	50	55	59	60	64
	w	83	82	88	86	102	100	98	111	107	125
Zusammen	z	2 723	6 168	6 638	7 018	7 060	7 362	7 607	7 678	8 030	8 015
	m	687	1 601	1 710	1 901	1 843	1 872	2 015	2 029	2 148	2 061
	w	2 036	4 567	4 928	5 117	5 217	5 490	5 592	5 649	5 882	5 954
<i>Schulen des Gesundheitswesens ⁴</i>	z	-	-	-	-	-	-	-	-	-	-
Stundenweise											
Allgemeinbildende Schulen	z	2 550	3 553	3 755	4 051	4 177	4 208	4 336	4 422	4 334	4 322
	m	1 336	1 421	1 496	1 592	1 593	1 633	1 591	1 610	1 584	1 502
	w	1 214	2 132	2 259	2 459	2 584	2 575	2 745	2 812	2 750	2 820
Schulkindergärten	z	117	284	293	290	320	379	406	396	393	417
	m	41	46	56	42	40	50	50	45	47	61
	w	76	238	237	248	280	329	356	351	346	356
Grundschulen ^{1,2}	z	48	139	273	327	316	357	392	427	386	383
	m	15	30	73	77	88	122	124	133	122	114
	w	33	109	200	250	228	235	268	294	264	269
Hauptschulen ¹	z	22	105	-	-	-	-	-	-	-	-
	m	7	39	-	-	-	-	-	-	-	-
	w	15	66	-	-	-	-	-	-	-	-
Realschulen	z	245	447	475	567	638	607	650	756	654	609
	m	109	166	167	203	220	246	244	277	251	231
	w	136	281	308	364	418	361	406	479	403	378
Gymnasien	z	396	641	798	856	847	788	820	787	807	835
	m	196	242	313	337	319	281	277	269	300	285
	w	200	399	485	519	528	507	543	518	507	550
Integrierte Gesamtschulen	z	-	-	-	-	-	13	27	54	83	58
	m	-	-	-	-	-	5	3	13	22	14
	w	-	-	-	-	-	8	24	41	61	44
Freie Waldorfschulen	z	391	469	480	492	520	545	509	536	525	510
	m	129	140	149	162	166	195	187	202	200	176
	w	262	329	331	330	354	350	322	334	325	334
Förderschulen	z	214	486	477	543	577	585	660	626	679	719
	m	91	143	143	177	163	156	170	154	154	151
	w	123	343	334	366	414	429	490	472	525	568
Abendrealschulen	z	495	437	423	429	418	397	380	341	321	301
	m	375	261	255	250	250	231	222	204	187	176
	w	120	176	168	179	168	166	158	137	134	125
Abendgymnasien	z	490	445	432	439	437	441	407	428	423	435
	m	301	301	288	289	295	300	275	280	271	268
	w	189	144	144	150	142	141	132	148	152	167
Kollegs	z	132	100	104	108	104	96	85	71	63	55
	m	72	53	52	55	52	47	39	33	30	26
	w	60	47	52	53	52	49	46	38	33	29
Berufliche Schulen	z	1 808	3 768	3 944	3 880	3 863	3 921	4 055	3 741	3 755	3 731
	m	908	1 722	1 767	1 743	1 728	1 763	1 855	1 751	1 732	1 686
	w	900	2 046	2 177	2 137	2 135	2 158	2 200	1 990	2 023	2 045

4.1 Lehrkräfte * nach Beschäftigungsumfang, Schularten und Geschlecht 1992-2017
Absolute Werte

Beschäftigungsumfang/Schulart/Geschlecht		1992	2009	2010	2011	2012	2013	2014	2015	2016	2017
Teilzeit-Berufsschulen ³	z	219	373	384	380	369	351	350	319	300	285
	m	117	183	183	182	174	166	169	159	149	139
	w	102	190	201	198	195	185	181	160	151	146
Berufsfachschulen	z	1 202	2 334	2 419	2 324	2 343	2 406	2 452	2 273	2 272	2 210
	m	587	1 055	1 064	1 045	1 038	1 064	1 112	1 049	1 028	995
	w	615	1 279	1 355	1 279	1 305	1 342	1 340	1 224	1 244	1 215
Berufsoberschulen/Technische Oberschulen	z	-	12	17	22	19	14	15	11	10	8
	m	-	6	8	11	9	7	7	5	5	4
	w	-	6	9	11	10	7	8	5	5	4
Fachgymnasien	z	64	269	325	359	377	413	419	412	413	444
	m	34	132	155	172	178	195	203	206	205	217
	w	30	137	170	187	199	218	216	206	208	227
Fachschulen	z	323	780	799	795	755	737	819	727	760	784
	m	170	346	357	333	329	331	364	332	345	331
	w	153	434	442	462	426	406	455	395	415	453
Zusammen	z	4 358	7 321	7 699	7 931	8 040	8 129	8 391	8 163	8 089	8 053
	m	2 244	3 143	3 263	3 335	3 321	3 396	3 446	3 361	3 316	3 188
	w	2 114	4 178	4 436	4 596	4 719	4 733	4 945	4 802	4 773	4 865
<i>Schulen des Gesundheitswesens ⁴</i>		-	-	-	-	-	-	-	-	-	-
Bayern											
Vollzeit											
<i>Allgemeinbildende Schulen</i>	z	<i>6 059</i>	<i>6 993</i>	<i>7 123</i>	<i>7 100</i>	<i>7 311</i>	<i>7 579</i>	<i>7 398</i>	<i>7 403</i>	<i>7 358</i>	<i>7 418</i>
	m	<i>3 217</i>	<i>3 461</i>	<i>3 442</i>	<i>3 406</i>	<i>3 351</i>	<i>3 356</i>	<i>3 265</i>	<i>3 231</i>	<i>3 150</i>	<i>3 144</i>
	w	<i>2 842</i>	<i>3 532</i>	<i>3 681</i>	<i>3 694</i>	<i>3 960</i>	<i>4 223</i>	<i>4 133</i>	<i>4 172</i>	<i>4 208</i>	<i>4 274</i>
Grundschulen	z	210	333	365	379	377	423	419	456	469	498
	m	53	67	64	70	67	73	84	90	93	99
	w	157	266	301	309	310	350	335	366	376	399
Hauptschulen	z	256	392	393	414	421	423	415	454	492	552
	m	149	199	193	194	181	174	185	204	217	245
	w	107	193	200	220	240	249	230	250	275	307
Realschulen	z	1 307	1 813	1 845	1 830	1 860	1 939	1 934	1 920	1 840	1 810
	m	718	962	949	945	924	921	908	886	844	830
	w	589	851	896	885	936	1 018	1 026	1 034	996	980
Gymnasien	z	1 753	1 796	1 826	1 789	1 835	1 874	1 798	1 744	1 740	1 700
	m	1 131	1 130	1 143	1 131	1 109	1 106	1 047	1 012	980	944
	w	622	666	683	658	726	768	751	732	760	756
Freie Waldorfschulen	z	272	257	271	261	283	296	289	288	261	289
	m	147	146	154	149	158	156	149	150	137	142
	w	125	111	117	112	125	140	140	138	124	147
Förderschulen	z	2 250	2 397	2 415	2 421	2 527	2 616	2 536	2 541	2 556	2 568
	m	1 011	953	933	913	906	918	887	889	879	883
	w	1 239	1 444	1 482	1 508	1 621	1 698	1 649	1 652	1 677	1 685
Abendrealschulen	z	1	-	-	-	-	-	-	-	-	-
	m	1	-	-	-	-	-	-	-	-	-
	w	-	-	-	-	-	-	-	-	-	-
Abendgymnasien	z	1	-	1	-	-	-	-	-	-	-
	m	-	-	-	-	-	-	-	-	-	-
	w	1	-	1	-	-	-	-	-	-	-
Kollegs	z	9	5	7	6	8	8	7	-	-	1
	m	7	4	6	4	6	8	5	-	-	1
	w	2	1	1	2	2	-	2	-	-	-
<i>Berufliche Schulen</i>	z	<i>1 416</i>	<i>1 412</i>	<i>1 421</i>	<i>1 445</i>	<i>1 489</i>	<i>1 538</i>	<i>1 516</i>	<i>1 516</i>	<i>1 495</i>	<i>1 516</i>
	m	<i>875</i>	<i>879</i>	<i>870</i>	<i>880</i>	<i>880</i>	<i>907</i>	<i>883</i>	<i>847</i>	<i>831</i>	<i>824</i>
	w	<i>541</i>	<i>533</i>	<i>551</i>	<i>565</i>	<i>609</i>	<i>631</i>	<i>633</i>	<i>669</i>	<i>664</i>	<i>692</i>
Teilzeit-Berufsschulen ⁵	z	506	740	725	724	717	733	718	721	726	723
	m	377	522	497	490	482	487	472	466	470	461
	w	129	218	228	234	235	246	246	255	256	262
Berufsaufbauschulen	z	12	-	-	-	-	-	-	-	-	-
	m	5	-	-	-	-	-	-	-	-	-
	w	7	-	-	-	-	-	-	-	-	-
Berufsfachschulen	z	249	238	236	238	235	211	200	188	168	194
	m	113	103	104	108	108	96	90	80	73	84
	w	136	135	132	130	127	115	110	108	95	110
Berufsoberschulen/Technische Oberschulen	z	2	-	-	2	1	5	5	1	-	-
	m	-	-	-	2	1	3	2	-	-	-
	w	2	-	-	-	-	2	3	1	-	-
Fachoberschulen	z	23	61	57	68	81	92	90	104	109	117
	m	20	39	33	41	47	48	45	49	48	50
	w	3	22	24	27	34	44	45	55	61	67
Fachschulen	z	349	153	180	194	214	234	243	233	227	208
	m	216	103	119	124	130	148	154	136	128	117
	w	133	50	61	70	84	86	89	97	99	91
Fachakademien/Berufsakademien	z	275	220	223	219	241	263	260	269	265	274
	m	144	112	117	115	112	125	120	116	112	112
	w	131	108	106	104	129	138	140	153	153	162
Zusammen	z	7 475	8 405	8 544	8 545	8 800	9 117	8 914	8 919	8 853	8 934
	m	4 092	4 340	4 312	4 286	4 231	4 263	4 148	4 078	3 981	3 968
	w	3 383	4 065	4 232	4 259	4 569	4 854	4 766	4 841	4 872	4 966

4.1 Lehrkräfte * nach Beschäftigungsumfang, Schularten und Geschlecht 1992-2017
Absolute Werte

Beschäftigungsumfang/Schulart/Geschlecht		1992	2009	2010	2011	2012	2013	2014	2015	2016	2017
<i>Schulen des Gesundheitswesens</i> ⁶	z	379	1 303	1 385	1 448	1 527	1 599	1 655	1 707	1 740	1 797
	m	101	330	347	366	375	383	382	400	426	452
	w	278	973	1 038	1 082	1 152	1 216	1 273	1 307	1 314	1 345
Teilzeit											
<i>Allgemeinbildende Schulen</i>	z	2 461	5 555	5 676	5 817	5 850	5 905	6 140	6 282	6 315	6 370
	m	364	974	992	1 010	1 007	1 048	1 126	1 115	1 135	1 166
	w	2 097	4 581	4 684	4 807	4 843	4 857	5 014	5 167	5 180	5 204
Grundschulen	z	136	532	549	546	556	555	590	605	568	619
	m	16	50	62	54	56	59	55	59	44	55
	w	120	482	487	492	500	496	535	546	524	564
Hauptschulen	z	106	440	484	515	557	603	644	651	641	652
	m	39	98	116	128	140	152	162	157	161	149
	w	67	342	368	387	417	451	482	494	480	503
Realschulen	z	801	1 463	1 495	1 575	1 609	1 563	1 568	1 514	1 529	1 499
	m	103	284	285	309	304	314	308	273	291	291
	w	698	1 179	1 210	1 266	1 305	1 249	1 260	1 241	1 238	1 208
Gymnasien	z	616	1 159	1 162	1 171	1 140	1 147	1 182	1 291	1 270	1 287
	m	138	277	266	255	250	258	286	313	308	326
	w	478	882	896	916	890	889	896	978	962	961
Freie Waldorfschulen	z	94	359	365	383	364	370	395	408	438	428
	m	19	103	100	100	90	89	106	107	124	117
	w	75	256	265	283	274	281	289	301	314	311
Förderschulen	z	707	1 598	1 618	1 620	1 617	1 656	1 748	1 804	1 859	1 875
	m	49	161	160	158	161	166	198	199	199	221
	w	658	1 437	1 458	1 462	1 456	1 490	1 550	1 605	1 660	1 654
Abendrealschulen	z	1	-	-	-	-	-	-	-	-	-
	w	1	-	-	-	-	-	-	-	-	-
Abendgymnasien	z	-	2	1	6	6	10	12	9	8	10
	m	-	-	1	5	5	9	10	7	6	7
	w	-	2	-	1	1	1	2	2	2	3
Kollegs	z	-	2	2	1	1	1	1	-	2	-
	m	-	1	2	1	1	1	1	-	2	-
	w	-	1	-	-	-	-	-	-	-	-
<i>Berufliche Schulen</i>	z	803	1 343	1 384	1 398	1 430	1 483	1 568	1 597	1 679	1 717
	m	244	443	450	440	455	450	488	509	524	540
	w	559	900	934	958	975	1 033	1 080	1 088	1 155	1 177
Teilzeit-Berufsschulen ⁵	z	80	234	238	240	248	256	259	257	263	256
	m	26	82	82	83	84	85	86	85	94	91
	w	54	152	156	157	164	171	173	172	169	165
Berufsaufbauschulen	z	2	-	-	-	-	-	-	-	-	-
	m	-	-	-	-	-	-	-	-	-	-
	w	2	-	-	-	-	-	-	-	-	-
Berufsfachschulen	z	276	417	430	403	385	391	387	386	403	394
	m	54	101	107	97	94	98	106	108	102	102
	w	222	316	323	306	291	293	281	278	301	292
Berufsoberschulen/Technische Oberschulen	z	3	-	-	1	2	1	5	1	-	-
	m	-	-	-	1	-	-	2	-	-	-
	w	3	-	-	-	2	1	3	1	-	-
Fachoberschulen	z	12	61	73	83	90	103	112	107	128	140
	m	4	14	23	26	18	27	30	33	37	42
	w	8	47	50	57	72	76	82	74	91	98
Fachschulen	z	207	300	310	306	311	303	328	349	355	362
	m	101	156	156	146	160	143	145	168	167	174
	w	106	144	154	160	151	160	183	181	188	188
Fachakademien/Berufsakademien	z	223	331	333	365	394	429	477	497	530	565
	m	59	90	82	87	99	97	119	115	124	131
	w	164	241	251	278	295	332	358	382	406	434
Zusammen	z	3 264	6 898	7 060	7 215	7 280	7 388	7 708	7 879	7 994	8 087
	m	608	1 417	1 442	1 450	1 462	1 498	1 614	1 624	1 659	1 706
	w	2 656	5 481	5 618	5 765	5 818	5 890	6 094	6 255	6 335	6 381
Stundenweise											
<i>Allgemeinbildende Schulen</i>	z	2 123	2 898	2 914	2 833	2 811	2 745	2 763	2 662	2 707	2 667
	m	1 076	846	835	778	795	764	774	727	734	642
	w	1 047	2 052	2 079	2 055	2 016	1 981	1 989	1 935	1 973	2 025
Grundschulen	z	43	226	247	255	260	216	226	224	206	207
	m	8	28	29	37	39	30	27	26	26	27
	w	35	198	218	218	221	186	199	198	180	180
Hauptschulen	z	29	303	288	302	339	378	400	366	381	302
	m	10	102	89	93	110	119	127	104	118	89
	w	19	201	199	209	229	259	273	262	263	213
Realschulen	z	725	597	599	565	502	463	435	419	375	387
	m	330	176	182	148	152	143	128	126	115	108
	w	395	421	417	417	350	320	307	293	260	279
Gymnasien	z	758	554	533	464	438	431	455	422	447	428
	m	456	240	244	213	196	184	196	188	186	157
	w	302	314	289	251	242	247	259	234	261	271
Freie Waldorfschulen	z	136	199	197	183	188	197	193	189	203	194
	m	51	77	65	59	68	67	69	67	66	61
	w	85	122	132	124	120	130	124	122	137	133

4.1 Lehrkräfte * nach Beschäftigungsumfang, Schularten und Geschlecht 1992-2017
Absolute Werte

Beschäftigungsumfang/Schulart/Geschlecht		1992	2009	2010	2011	2012	2013	2014	2015	2016	2017
Förderschulen	z	326	889	920	937	947	930	932	921	971	1 047
	m	128	133	141	138	135	133	142	129	135	128
	w	198	756	779	799	812	797	790	792	836	919
Abendrealschulen	z	24	1	-	-	-	-	1	-	-	-
	m	20	1	-	-	-	-	-	-	-	-
	w	4	-	-	-	-	-	1	-	-	-
Abendgymnasien	z	66	124	124	121	132	125	116	112	110	102
	m	58	86	82	86	92	84	81	79	77	72
	w	8	38	42	35	40	41	35	33	33	30
Kollegs	z	16	5	6	6	5	5	5	9	14	-
	m	15	3	3	4	3	4	4	8	11	-
	w	1	2	3	2	2	1	1	1	3	-
Berufliche Schulen	z	3 587	2 986	3 032	3 089	3 046	3 039	3 034	3 071	3 051	2 962
	m	2 687	1 398	1 424	1 421	1 407	1 386	1 360	1 330	1 285	1 178
	w	900	1 588	1 608	1 668	1 639	1 653	1 674	1 741	1 766	1 784
Teilzeit-Berufsschulen ⁵	z	386	289	296	276	268	251	217	232	220	213
	m	288	181	183	167	150	145	123	127	126	120
	w	98	108	113	109	118	106	94	105	94	93
Berufsaufbauschulen	z	4	-	-	-	-	-	-	-	-	-
	m	-	-	-	-	-	-	-	-	-	-
	w	4	-	-	-	-	-	-	-	-	-
Berufsfachschulen	z	823	1 032	962	954	895	889	874	835	786	760
	m	325	477	440	431	402	388	386	354	318	299
	w	498	555	522	523	493	501	488	481	468	461
Berufsoberschulen/Technische Oberschulen	z	3	-	1	7	6	6	-	-	-	-
	m	1	-	1	4	3	4	-	-	-	-
	w	2	-	-	3	3	2	-	-	-	-
Fachoberschulen	z	31	182	214	220	229	240	230	227	234	269
	m	20	82	96	98	103	104	93	88	89	100
	w	11	100	118	122	126	136	137	139	145	169
Fachschulen	z	1 680	801	832	868	874	886	925	968	961	883
	m	1 020	439	457	465	488	482	495	489	472	410
	w	660	362	375	403	386	404	430	479	489	473
Fachakademien/Berufsakademien	z	660	682	727	764	774	767	788	809	850	837
	m	304	219	247	256	261	263	263	272	280	249
	w	356	463	480	508	513	504	525	537	570	588
Zusammen	z	5 710	5 884	5 946	5 922	5 857	5 784	5 797	5 733	5 758	5 629
	m	3 763	2 244	2 259	2 199	2 202	2 150	2 134	2 057	2 019	1 820
	w	1 947	3 640	3 687	3 723	3 655	3 634	3 663	3 676	3 739	3 809
<i>Schulen des Gesundheitswesens</i>	z	1 632	3 859	3 947	4 047	3 999	4 024	4 097	3 971	3 714	3 655
	m	1 103	1 491	1 517	1 531	1 546	1 522	1 482	1 436	1 549	1 472
	w	529	2 368	2 430	2 516	2 453	2 502	2 615	2 535	2 165	2 183
Berlin											
Vollzeit											
Allgemeinbildende Schulen	z	688	1 162	1 201	1 351	1 415	1 448	1 478	1 498	1 588	1 650
	m	292	439	451	518	523	547	568	545	574	607
	w	396	723	750	833	892	901	910	953	1 014	1 043
Vorklassen	z	22	-	-	-	-	-	-	-	-	-
	m	-	-	-	-	-	-	-	-	-	-
	w	22	-	-	-	-	-	-	-	-	-
Grundschulen	z	121	323	311	310	310	291	325	340	392	331
	m	26	58	59	63	56	66	71	68	78	70
	w	95	265	252	247	254	225	254	272	314	261
Schulartunabhängige Orientierungsstufe	z	79	140	153	128	144	154	159	171	181	163
	m	34	49	49	41	43	49	56	58	57	58
	w	45	91	104	87	101	105	103	113	124	105
Hauptschulen	z	10	3	3	3	3	1	-	-	-	-
	m	6	3	3	2	2	1	-	-	-	-
	w	4	-	-	1	1	-	-	-	-	-
Realschulen	z	65	54	46	39	24	6	-	-	-	-
	m	37	35	30	24	12	4	-	-	-	-
	w	28	19	16	15	12	2	-	-	-	-
Gymnasien	z	214	280	289	317	331	317	311	292	328	305
	m	125	161	165	182	188	184	178	154	169	161
	w	89	119	124	135	143	133	133	138	159	144
Integrierte Gesamtschulen	z	20	134	164	305	344	402	417	450	433	610
	m	9	60	69	116	126	141	165	173	170	237
	w	11	74	95	189	218	261	252	277	263	373
Freie Waldorfschulen	z	76	136	143	153	159	172	167	149	161	149
	m	33	51	55	63	66	72	67	67	71	57
	w	43	85	88	90	93	100	100	82	90	92
Förderschulen	z	81	92	92	96	100	105	99	96	93	92
	m	22	22	21	27	30	30	31	25	29	24
	w	59	70	71	69	70	75	68	71	64	68
Abendrealschulen	z	-	-	-	-	-	-	-	-	-	-
	m	-	-	-	-	-	-	-	-	-	-
	w	-	-	-	-	-	-	-	-	-	-
Berufliche Schulen	z	196	317	333	399	402	404	424	460	460	520
	m	98	148	156	167	170	170	190	200	197	222
	w	98	169	177	232	235	234	234	260	263	298

4.1 Lehrkräfte * nach Beschäftigungsumfang, Schularten und Geschlecht 1992-2017
Absolute Werte

Beschäftigungsumfang/Schulart/Geschlecht		1992	2009	2010	2011	2012	2013	2014	2015	2016	2017
Teilzeit-Berufsschulen ³	z	42	56	56	62	59	54	52	60	67	70
	m	35	32	34	35	35	35	34	38	39	37
	w	7	24	22	27	24	19	18	22	28	33
Berufsvorbereitungsjahr	z	5	10	9	6	6	3	8	8	3	5
	m	1	4	4	1	2	2	4	2	-	3
	w	4	6	5	5	4	1	4	6	3	2
Berufsfachschulen	z	89	182	170	213	226	226	235	253	259	280
	m	36	81	76	92	94	83	99	108	108	116
	w	53	101	94	121	132	143	136	145	151	164
Berufsoberschulen/Technische Oberschulen	z	-	-	-	-	-	-	-	5	-	1
	m	-	-	-	-	-	-	-	4	-	-
	w	-	-	-	-	-	-	-	1	-	1
Fachgymnasien	z	-	-	1	1	1	4	4	5	2	6
	m	-	-	1	1	1	2	3	4	1	3
	w	-	-	-	-	-	2	1	1	1	3
Fachoberschulen	z	5	29	42	43	35	30	31	25	31	39
	m	2	13	19	16	17	15	15	10	16	22
	w	3	16	23	27	18	15	16	15	15	17
Fachschulen	z	55	40	55	74	75	87	94	104	98	119
	m	24	18	22	22	18	33	35	34	33	41
	w	31	22	33	52	57	54	59	70	65	78
Zusammen	z	884	1 479	1 534	1 750	1 817	1 852	1 902	1 958	2 048	2 170
	m	390	587	607	685	690	717	758	745	771	829
	w	494	892	927	1 065	1 127	1 135	1 144	1 213	1 277	1 341
<i>Schulen des Gesundheitswesens ⁶</i>	z	279	185	195	190	196	200	200	199	210	211
	m	41	35	38	34	35	36	38	31	40	46
	w	238	150	157	156	161	164	162	168	170	165
Teilzeit											
<i>Allgemeinbildende Schulen</i>	z	441	964	1 062	1 140	1 223	1 335	1 437	1 467	1 647	1 693
	m	101	198	252	252	286	328	341	363	428	428
	w	340	766	810	888	937	1 007	1 096	1 104	1 219	1 265
Vorklassen	z	5	-	-	-	-	-	-	-	-	-
	m	-	-	-	-	-	-	-	-	-	-
	w	5	-	-	-	-	-	-	-	-	-
Grundschulen	z	108	247	249	240	256	284	294	298	355	281
	m	9	23	19	19	26	26	36	30	41	33
	w	99	224	230	221	230	258	258	268	314	248
Schulartunabhängige Orientierungsstufe	z	49	106	132	114	118	129	159	148	178	161
	m	5	12	20	14	20	24	27	23	29	31
	w	44	94	112	100	98	105	132	125	149	130
Hauptschulen	z	6	10	9	7	3	3	-	-	-	-
	m	-	3	2	3	1	2	-	-	-	-
	w	6	7	7	4	2	1	-	-	-	-
Realschulen	z	49	70	55	39	22	3	-	-	-	-
	m	10	12	17	11	6	1	-	-	-	-
	w	39	58	38	28	16	2	-	-	-	-
Gymnasien	z	104	252	282	301	313	347	328	353	357	378
	m	27	67	83	93	98	105	92	109	120	115
	w	77	185	199	208	215	242	236	244	237	263
Integrierte Gesamtschulen	z	20	101	120	234	292	330	421	443	447	586
	m	8	23	35	51	77	104	125	135	156	167
	w	12	78	85	183	215	226	296	308	291	419
Freie Waldorfschulen	z	71	142	172	158	173	186	189	163	234	234
	m	32	52	66	53	53	60	56	53	65	72
	w	39	90	106	105	120	126	133	110	169	162
Förderschulen	z	29	36	43	47	46	53	46	62	76	53
	m	10	6	10	8	5	6	5	13	17	10
	w	19	30	33	39	41	47	41	49	59	43
Abendrealsschulen	z	-	-	-	-	-	-	-	-	-	-
	m	-	-	-	-	-	-	-	-	-	-
	w	-	-	-	-	-	-	-	-	-	-
<i>Berufliche Schulen</i>	z	85	268	293	288	382	422	429	512	547	629
	m	27	83	95	91	125	128	117	152	159	174
	w	58	185	198	197	257	294	312	360	388	455
Teilzeit-Berufsschulen ³	z	2	18	35	32	28	26	20	24	30	26
	m	-	8	18	13	16	10	9	11	15	10
	w	2	10	17	19	12	16	11	13	15	16
Berufsvorbereitungsjahr	z	6	8	7	4	2	2	2	6	2	2
	m	-	3	2	2	-	1	1	2	-	-
	w	6	5	5	2	2	1	1	4	2	2
Berufsfachschulen	z	39	142	160	142	210	242	217	285	282	293
	m	17	47	58	53	77	85	63	89	85	75
	w	22	95	102	89	133	157	154	196	197	218
Berufsoberschulen/Technische Oberschulen	z	-	-	-	-	-	-	-	3	3	2
	m	-	-	-	-	-	-	-	1	1	1
	w	-	-	-	-	-	-	-	2	2	1
Fachgymnasien	z	-	-	-	-	1	1	-	1	2	1
	m	-	-	-	-	1	-	-	1	-	-
	w	-	-	-	-	-	1	-	-	2	1

4.1 Lehrkräfte * nach Beschäftigungsumfang, Schularten und Geschlecht 1992-2017
Absolute Werte

Beschäftigungsumfang/Schulart/Geschlecht		1992	2009	2010	2011	2012	2013	2014	2015	2016	2017
Fachoberschulen	z	4	35	34	31	25	27	36	42	30	43
	m	-	12	8	11	8	7	15	17	8	14
	w	4	23	26	20	17	20	21	25	22	29
Fachschulen	z	34	65	57	79	116	124	154	151	198	262
	m	10	13	9	12	23	25	29	31	50	74
	w	24	52	48	67	93	99	125	120	148	188
Zusammen	z	526	1 232	1 355	1 428	1 605	1 757	1 866	1 979	2 194	2 322
	m	128	281	347	343	411	456	458	515	587	602
	w	398	951	1 008	1 085	1 194	1 301	1 408	1 464	1 607	1 720
<i>Schulen des Gesundheitswesens</i>											
	z	-	135	134	137	153	154	154	142	172	165
	m	-	16	15	16	15	20	16	13	16	16
	w	-	119	119	121	138	134	138	129	156	149
Stundenweise											
<i>Allgemeinbildende Schulen</i>											
	z	123	260	285	356	362	349	361	367	498	492
	m	52	86	100	126	127	124	115	132	181	185
	w	71	174	185	230	235	225	246	235	317	307
Vorklassen	z	1	-	-	-	-	-	-	-	-	-
	m	-	-	-	-	-	-	-	-	-	-
	w	1	-	-	-	-	-	-	-	-	-
Grundschulen	z	17	59	67	70	82	69	81	65	76	58
	m	1	14	17	22	23	13	20	17	16	15
	w	16	45	50	48	59	56	61	48	60	43
Schulartunabhängige Orientierungsstufe	z	11	25	26	40	38	35	23	29	71	58
	m	3	4	11	11	16	17	9	11	25	24
	w	8	21	15	29	22	18	14	18	46	34
Hauptschulen	z	-	-	1	-	2	2	-	-	-	-
	m	-	-	-	-	-	-	-	-	-	-
	w	-	-	1	-	2	2	-	-	-	-
Realschulen	z	5	12	14	10	5	2	-	-	-	-
	m	3	5	6	3	3	1	-	-	-	-
	w	2	7	8	7	2	1	-	-	-	-
Gymnasien	z	32	88	93	108	101	100	94	115	134	125
	m	18	38	39	35	31	33	33	49	59	52
	w	14	50	54	73	70	67	61	66	75	73
Integrierte Gesamtschulen	z	14	22	36	70	73	91	111	117	143	186
	m	7	11	12	29	30	41	34	40	57	67
	w	7	11	24	41	43	50	77	77	86	119
Freie Waldorfschulen	z	39	48	44	53	56	42	42	32	64	51
	m	18	12	13	24	22	15	15	14	23	21
	w	21	36	31	29	34	27	27	18	41	30
Förderschulen	z	4	6	4	5	5	8	10	9	10	14
	m	2	2	2	2	2	4	4	1	1	6
	w	2	4	2	3	3	4	6	8	9	8
Berufliche Schulen											
	z	208	644	751	833	775	949	1 121	922	917	986
	m	103	266	281	314	290	367	453	384	392	382
	w	105	378	470	519	485	582	668	538	525	604
Teilzeit-Berufsschulen ³											
	z	30	31	34	40	35	37	43	35	46	48
	m	27	15	16	25	19	20	23	20	19	20
	w	3	16	18	15	16	17	20	15	27	28
Berufsvorbereitungsjahr											
	z	1	5	6	3	1	-	6	3	9	5
	m	1	5	4	2	1	-	3	2	4	3
	w	-	-	2	1	-	-	3	1	5	2
Berufsfachschulen	z	49	446	511	502	452	562	668	552	497	508
	m	31	181	191	182	164	220	278	226	206	193
	w	18	265	320	320	288	342	390	326	291	315
Berufsoberschulen/Technische Oberschulen	z	-	-	-	-	-	3	6	4	4	6
	m	-	-	-	-	-	2	3	3	3	3
	w	-	-	-	-	-	1	3	1	1	3
Fachgymnasien	z	-	-	-	-	-	-	-	-	-	2
	m	-	-	-	-	-	-	-	-	-	2
	w	-	-	-	-	-	-	-	-	-	2
Fachoberschulen	z	-	46	47	49	25	44	28	30	30	34
	m	-	29	27	27	17	21	13	13	15	14
	w	-	17	20	22	8	23	15	17	15	20
Fachschulen	z	128	116	153	239	262	303	370	298	331	383
	m	44	36	43	78	89	104	133	120	145	149
	w	84	80	110	161	173	199	237	178	186	234
Zusammen	z	331	904	1 036	1 189	1 137	1 298	1 482	1 289	1 415	1 478
	m	155	352	381	440	417	491	568	516	573	567
	w	176	552	655	749	720	807	914	773	842	911
<i>Schulen des Gesundheitswesens</i>											
	z	893	778	779	779	769	814	818	686	636	557
	m	461	319	333	332	339	348	342	293	267	226
	w	432	459	446	447	430	466	476	393	369	331
Brandenburg											
Vollzeit											
<i>Allgemeinbildende Schulen</i>											
	z	226	913	987	1 040	1 071	1 122	1 171	1 242	1 337	1 308
	m	36	293	317	322	347	365	390	434	472	463
	w	190	620	670	718	724	757	781	808	865	845

4.1 Lehrkräfte * nach Beschäftigungsumfang, Schularten und Geschlecht 1992-2017
Absolute Werte

Beschäftigungsumfang/Schulart/Geschlecht		1992	2009	2010	2011	2012	2013	2014	2015	2016	2017
Grundschulen	z	3	222	231	231	243	227	230	250	238	252
	m	-	35	35	31	35	38	37	42	42	46
	w	3	187	196	200	208	189	193	208	196	206
Schulartunabhängige Orientierungsstufe	z	-	93	101	126	110	118	119	120	130	132
	m	-	25	27	33	28	26	31	33	33	37
	w	-	68	74	93	82	92	88	87	97	95
Schularten mit mehreren Bildungsgängen	z	-	115	137	140	165	179	184	170	173	175
	m	-	59	68	66	83	89	98	91	90	87
	w	-	56	69	74	82	90	86	79	83	88
Realschulen	z	-	-	-	-	-	-	-	-	-	-
	m	-	-	-	-	-	-	-	-	-	-
	w	-	-	-	-	-	-	-	-	-	-
Gymnasien	z	15	240	262	272	284	304	318	345	399	357
	m	6	120	132	128	134	142	152	174	202	177
	w	9	120	130	144	150	162	166	171	197	180
Integrierte Gesamtschulen	z	-	13	21	28	35	47	70	101	116	122
	m	-	11	10	13	20	19	26	39	47	58
	w	-	2	11	15	15	28	44	62	69	64
Freie Waldorfschulen	z	21	19	25	24	21	31	34	41	50	53
	m	5	9	11	14	11	15	13	19	21	21
	w	16	10	14	10	10	16	21	22	29	32
Förderschulen	z	187	211	210	219	213	216	216	215	231	217
	m	25	34	34	37	36	36	33	36	37	37
	w	162	177	176	182	177	180	183	179	194	180
Berufliche Schulen	z	32	225	216	210	206	194	169	168	165	170
	m	8	89	77	81	76	65	66	62	56	63
	w	24	136	139	129	130	129	103	106	109	107
Teilzeit-Berufsschulen ^{3,7}	z	32	225	216	210	206	194	160	160	158	162
	m	8	89	77	81	76	65	65	61	55	62
	w	24	136	139	129	130	129	95	99	103	100
Fachschulen	z	-	-	-	-	-	-	9	8	7	8
	m	-	-	-	-	-	-	1	1	1	1
	w	-	-	-	-	-	-	8	7	6	7
Zusammen	z	258	1 138	1 203	1 250	1 277	1 316	1 340	1 410	1 502	1 478
	m	44	382	394	403	423	430	456	496	528	526
	w	214	756	809	847	854	886	884	914	974	952
<i>Schulen des Gesundheitswesens</i> ⁶	z	7	177	193	188	228	225	232	246	243	255
	m	-	22	26	29	39	34	37	40	46	50
	w	7	155	167	159	189	191	195	206	197	205
Teilzeit											
Allgemeinbildende Schulen	z	42	588	690	794	874	925	936	954	932	1 053
	m	8	136	183	218	236	271	282	270	257	310
	w	34	452	507	576	638	654	654	684	675	743
Grundschulen	z	-	153	162	194	215	236	230	216	213	232
	m	-	11	18	23	25	34	28	33	34	35
	w	-	142	144	171	190	202	202	183	179	197
Schulartunabhängige Orientierungsstufe	z	-	55	79	77	101	109	117	129	128	126
	m	-	13	19	14	19	22	22	25	26	31
	w	-	42	60	63	82	87	95	104	102	95
Schularten mit mehreren Bildungsgängen	z	-	39	51	72	71	92	91	89	107	107
	m	-	19	21	36	27	46	48	39	46	45
	w	-	20	30	36	44	46	43	50	61	62
Realschulen	z	-	-	-	-	-	-	-	-	-	-
	m	-	-	-	-	-	-	-	-	-	-
	w	-	-	-	-	-	-	-	-	-	-
Gymnasien	z	14	252	278	329	353	340	338	352	328	396
	m	8	79	92	111	126	124	129	124	105	144
	w	6	173	186	218	227	216	209	228	223	252
Integrierte Gesamtschulen	z	-	20	19	27	16	31	38	44	41	71
	m	-	1	6	10	5	14	18	17	17	26
	w	-	19	13	17	11	17	20	27	24	45
Freie Waldorfschulen	z	7	50	76	77	99	94	95	93	89	83
	m	-	12	23	22	32	30	37	31	27	27
	w	7	38	53	55	67	64	58	62	62	56
Förderschulen	z	21	19	25	18	19	23	27	31	26	38
	m	-	1	4	2	2	1	-	1	2	2
	w	21	18	21	16	17	22	27	30	24	36
Berufliche Schulen	z	20	96	118	141	188	166	180	161	168	163
	m	8	26	43	42	71	60	61	59	56	44
	w	12	70	75	99	117	106	119	102	112	119
Teilzeit-Berufsschulen ^{3,7}	z	20	96	118	141	188	166	175	156	159	155
	m	8	26	43	42	71	60	59	57	54	43
	w	12	70	75	99	117	106	116	99	105	112
Fachschulen	z	-	-	-	-	-	-	5	5	9	8
	m	-	-	-	-	-	-	2	2	2	1
	w	-	-	-	-	-	-	3	3	7	7
Zusammen	z	62	684	808	935	1 062	1 091	1 116	1 115	1 100	1 216
	m	16	162	226	260	307	331	343	329	313	354
	w	46	522	582	675	755	760	773	786	787	862

4.1 Lehrkräfte * nach Beschäftigungsumfang, Schularten und Geschlecht 1992-2017
Absolute Werte

Beschäftigungsumfang/Schulart/Geschlecht		1992	2009	2010	2011	2012	2013	2014	2015	2016	2017
<i>Schulen des Gesundheitswesens</i>	z	-	52	52	57	82	81	90	91	94	105
	m	-	6	3	6	11	12	15	17	13	11
	w	-	46	49	51	71	69	75	74	81	94
Stundenweise											
<i>Allgemeinbildende Schulen</i>	z	21	476	464	442	423	357	376	374	390	438
	m	6	179	179	157	149	111	129	137	147	174
	w	15	297	285	285	274	246	247	237	243	264
Grundschulen	z	4	117	129	108	78	82	85	79	79	86
	m	-	34	30	20	15	15	18	18	20	24
	w	4	83	99	88	63	67	67	61	59	62
Schulartunabhängige Orientierungsstufe	z	-	65	75	60	55	54	52	47	64	58
	m	-	18	28	17	12	12	16	10	17	19
	w	-	47	47	43	43	42	36	37	47	39
Schularten mit mehreren Bildungsgängen	z	-	61	67	71	100	51	50	53	57	49
	m	-	26	31	37	44	25	21	28	35	26
	w	-	35	36	34	56	26	29	25	22	23
Realschulen	z	-	-	-	-	-	-	-	-	-	-
	m	-	-	-	-	-	-	-	-	-	-
	w	-	-	-	-	-	-	-	-	-	-
Gymnasien	z	4	153	137	157	132	126	130	131	142	171
	m	2	65	57	66	57	46	51	58	60	72
	w	2	88	80	91	75	80	79	73	82	99
Integrierte Gesamtschulen	z	-	13	18	10	15	8	27	29	21	44
	m	-	8	11	3	6	4	13	13	8	22
	w	-	5	7	7	9	4	14	16	13	22
Freie Waldorfschulen	z	7	63	31	32	38	34	29	30	24	27
	m	2	25	16	13	14	8	7	7	5	9
	w	5	38	15	19	24	26	22	23	19	18
Förderschulen	z	6	4	7	4	5	2	3	5	3	3
	m	2	3	6	1	1	1	3	3	2	2
	w	4	1	1	3	4	1	-	2	1	1
<i>Berufliche Schulen</i>	z	70	413	316	265	188	183	131	131	132	116
	m	32	190	157	132	75	83	68	59	63	60
	w	38	223	159	133	113	100	63	72	69	56
Teilzeit-Berufsschulen ^{3,7}	z	70	413	316	265	188	183	111	120	122	106
	m	32	190	157	132	75	83	56	55	60	56
	w	38	223	159	133	113	100	55	65	62	50
Fachschulen	z	-	-	-	-	-	-	20	11	10	10
	m	-	-	-	-	-	-	12	4	3	4
	w	-	-	-	-	-	-	8	7	7	6
Zusammen	z	91	889	780	707	611	540	507	505	522	554
	m	38	369	336	289	224	194	197	196	210	234
	w	53	520	444	418	387	346	310	309	312	320
<i>Schulen des Gesundheitswesens</i>	z	59	590	554	524	721	681	634	660	661	657
	m	35	307	306	258	377	365	331	337	334	341
	w	24	283	248	266	344	316	303	323	327	316
Bremen											
Vollzeit											
<i>Allgemeinbildende Schulen ⁸</i>	z	265	288	281	299	284	298	298	298	298	287
	m	155	143	124	150	140	145	145	145	145	151
	w	110	145	157	149	144	153	153	153	153	136
Vorklassen	z	-	2	2	-	-	-	-	-	-	-
	w	-	2	2	-	-	-	-	-	-	-
Schulkindergärten	z	1	-	-	-	-	-	-	-	-	-
	m	-	-	-	-	-	-	-	-	-	-
Grundschulen	z	51	73	64	73	71	74	74	74	74	65
	m	19	18	10	18	17	17	17	17	17	20
Schulartunabhängige Orientierungsstufe	z	32	55	54	55	54	57	57	57	57	45
	m	22	-	-	-	-	-	-	-	-	-
Hauptschulen	z	23	-	-	-	-	-	-	-	-	-
	m	16	-	-	-	-	-	-	-	-	-
Schularten mit mehreren Bildungsgängen	z	10	-	-	-	-	-	-	-	-	-
	w	6	-	-	-	-	-	-	-	-	-
Realschulen	z	-	57	55	51	47	46	46	46	46	5
	m	-	30	26	27	25	25	25	25	25	3
Gymnasien	z	-	27	29	24	22	21	21	21	21	2
	m	25	-	-	-	-	-	-	-	-	-
Integrierte Gesamtschulen	z	20	-	-	-	-	-	-	-	-	-
	m	20	-	-	-	-	-	-	-	-	-
Realschulen	z	25	-	-	-	-	-	-	-	-	-
	m	20	-	-	-	-	-	-	-	-	-
Gymnasien	z	5	-	-	-	-	-	-	-	-	-
	m	51	92	91	109	89	102	102	102	102	83
Integrierte Gesamtschulen	z	35	61	58	70	54	59	59	59	59	50
	m	16	31	33	39	35	43	43	43	43	33
Realschulen	z	20	20	17	17	31	30	30	30	30	97
	m	17	7	3	6	15	15	15	15	15	61
Gymnasien	z	3	13	14	11	16	15	15	15	15	36
	w	3	13	14	11	16	15	15	15	15	36

4.1 Lehrkräfte * nach Beschäftigungsumfang, Schularten und Geschlecht 1992-2017
Absolute Werte

Beschäftigungsumfang/Schulart/Geschlecht		1992	2009	2010	2011	2012	2013	2014	2015	2016	2017
Freie Waldorfschulen	z	39	24	32	31	27	29	29	29	29	27
	m	23	14	16	20	18	18	18	18	18	16
	w	16	10	16	11	9	11	11	11	11	11
Förderschulen	z	17	20	20	18	19	17	17	17	17	10
	m	9	13	11	9	11	11	11	11	11	1
	w	8	7	9	9	8	6	6	6	6	9
Berufliche Schulen ⁹	z	30	29	27	22	25	23	25	27	24	27
	m	25	13	10	9	10	8	10	11	11	13
	w	5	16	17	13	15	15	15	16	13	14
Teilzeit-Berufsschulen ³	z	23	16	14	17	16	14	17	25	22	22
	m	21	8	6	8	7	5	8	9	10	10
	w	2	8	8	9	9	9	9	16	12	12
Berufsvorbereitungsjahr	z	2	7	6	4	6	7	6	-	-	-
	m	-	1	2	1	1	2	1	-	-	-
	w	2	6	4	3	5	5	5	-	-	-
Fachgymnasien	z	-	5	6	-	-	-	-	-	-	-
	m	-	3	1	-	-	-	-	-	-	-
	w	-	2	5	-	-	-	-	-	-	-
Fachschulen	z	5	1	1	1	3	2	2	2	2	5
	m	4	1	1	-	2	1	1	2	1	3
	w	1	-	-	1	1	1	1	-	1	2
Zusammen	z	295	317	308	321	309	321	323	325	322	314
	m	180	156	134	159	150	153	155	156	156	164
	w	115	161	174	162	159	168	168	169	166	150
<i>Schulen des Gesundheitswesens ¹⁰</i>		-	-	-	-	-	-	-	-	-	-
Teilzeit											
Allgemeinbildende Schulen ⁸	z	108	194	193	193	206	207	207	207	207	237
	m	17	41	44	41	48	46	46	46	46	47
	w	91	153	149	152	158	161	161	161	161	190
Vorklassen	z	-	-	-	-	-	-	-	-	-	-
	w	-	-	-	-	-	-	-	-	-	-
Schulkindergärten	z	-	-	-	-	-	-	-	-	-	-
	w	-	-	-	-	-	-	-	-	-	-
Grundschulen	z	27	38	46	39	31	26	26	26	26	32
	m	1	1	6	3	2	1	1	1	1	-
	w	26	37	40	36	29	25	25	25	25	32
Schulartunabhängige Orientierungsstufe	z	17	-	-	-	-	-	-	-	-	-
	m	1	-	-	-	-	-	-	-	-	-
	w	16	-	-	-	-	-	-	-	-	-
Hauptschulen	z	-	-	-	-	-	-	-	-	-	-
	m	-	-	-	-	-	-	-	-	-	-
	w	-	-	-	-	-	-	-	-	-	-
Schularten mit mehreren Bildungsgängen	z	-	25	24	29	27	28	28	28	28	2
	m	-	3	2	5	4	3	3	3	3	-
	w	-	22	22	24	23	25	25	25	25	2
Realschulen	z	8	-	-	-	-	-	-	-	-	-
	m	5	-	-	-	-	-	-	-	-	-
	w	3	-	-	-	-	-	-	-	-	-
Gymnasien	z	28	73	70	65	81	85	85	85	85	87
	m	5	16	17	12	14	25	25	25	25	20
	w	23	57	53	53	67	60	60	60	60	67
Integrierte Gesamtschulen	z	13	6	9	11	10	12	12	12	12	49
	m	-	3	3	6	9	1	1	1	1	6
	w	13	3	6	5	1	11	11	11	11	43
Freie Waldorfschulen	z	10	43	35	40	49	49	49	49	49	59
	m	3	15	13	12	17	15	15	15	15	21
	w	7	28	22	28	32	34	34	34	34	38
Förderschulen	z	5	9	9	9	8	7	7	7	7	8
	m	2	3	3	3	2	1	1	1	1	-
	w	3	6	6	6	6	6	6	6	6	8
Berufliche Schulen ⁹	z	9	12	17	8	6	9	7	9	10	10
	m	3	6	4	4	4	5	6	6	4	3
	w	6	6	13	4	2	4	1	3	6	7
Teilzeit-Berufsschulen ³	z	9	7	5	4	4	6	5	9	9	9
	m	3	3	1	2	2	2	4	6	3	2
	w	6	4	4	2	2	4	1	3	6	7
Berufsvorbereitungsjahr	z	-	2	2	2	-	1	-	-	-	-
	m	-	-	1	-	-	1	-	-	-	-
	w	-	2	1	2	-	-	-	-	-	-
Fachgymnasien	z	-	1	8	-	-	-	-	-	-	-
	m	-	1	-	-	-	-	-	-	-	-
	w	-	-	8	-	-	-	-	-	-	-
Fachschulen	z	-	2	2	2	2	2	2	-	1	1
	m	-	2	2	2	2	2	2	-	1	1
	w	-	-	-	-	-	-	-	-	-	-
Zusammen	z	117	206	210	201	212	216	214	216	217	247
	m	20	47	48	45	52	51	52	52	50	50
	w	97	159	162	156	160	165	162	164	167	197
<i>Schulen des Gesundheitswesens ¹⁰</i>		-	-	-	-	-	-	-	-	-	-

4.1 Lehrkräfte * nach Beschäftigungsumfang, Schularten und Geschlecht 1992-2017

Absolute Werte

Beschäftigungsumfang/Schulart/Geschlecht		1992	2009	2010	2011	2012	2013	2014	2015	2016	2017
Stundenweise											
Allgemeinbildende Schulen ⁸											
	z	49	110	139	189	149	162	162	162	162	141
	m	16	36	59	79	59	60	60	60	60	51
	w	33	74	80	110	90	102	102	102	102	90
Schulkindergärten	z	-	3	-	-	-	-	-	-	-	-
	m	-	1	-	-	-	-	-	-	-	-
	w	-	2	-	-	-	-	-	-	-	-
Grundschulen	z	7	21	17	28	31	38	38	38	38	31
	m	2	2	2	10	8	14	14	14	14	5
	w	5	19	15	18	23	24	24	24	24	26
Schulartunabhängige Orientierungsstufe	z	8	-	-	-	-	-	-	-	-	-
	m	1	-	-	-	-	-	-	-	-	-
	w	7	-	-	-	-	-	-	-	-	-
Hauptschulen	z	2	-	-	-	-	-	-	-	-	-
	m	-	-	-	-	-	-	-	-	-	-
	w	2	-	-	-	-	-	-	-	-	-
Schularten mit mehreren Bildungsgängen	z	-	12	13	14	11	14	14	14	14	4
	m	-	4	8	9	7	9	9	9	9	2
	w	-	8	5	5	4	5	5	5	5	2
Realschulen	z	13	-	-	-	-	-	-	-	-	-
	m	5	-	-	-	-	-	-	-	-	-
	w	8	-	-	-	-	-	-	-	-	-
Gymnasien	z	11	58	80	117	88	93	93	93	93	48
	m	7	26	39	53	36	32	32	32	32	16
	w	4	32	41	64	52	61	61	61	61	32
Integrierte Gesamtschulen	z	1	7	12	8	8	6	6	6	6	47
	m	1	2	5	5	4	3	3	3	3	27
	w	-	5	7	3	4	3	3	3	3	20
Freie Waldorfschulen	z	7	9	17	22	11	11	11	11	11	11
	m	-	1	5	2	4	2	2	2	2	1
	w	7	8	12	20	7	9	9	9	9	10
Förderschulen	z	-	-	-	-	-	-	-	-	-	-
	w	-	-	-	-	-	-	-	-	-	-
Berufliche Schulen ⁹											
	z	77	29	60	48	45	49	9	42	28	20
	m	59	13	33	23	22	23	6	23	14	12
	w	18	16	27	25	23	26	3	19	14	8
Teilzeit-Berufsschulen ³	z	32	8	34	21	13	16	1	33	5	9
	m	16	3	14	8	4	6	-	15	-	5
	w	16	5	20	13	9	10	1	18	5	4
Berufsvorbereitungsjahr	z	-	-	-	-	1	-	-	-	-	-
	m	-	-	-	-	1	-	-	-	-	-
Fachgymnasien	z	-	4	-	-	-	-	-	-	-	-
	w	-	4	-	-	-	-	-	-	-	-
Fachschulen	z	45	17	26	27	31	33	8	9	23	11
	m	43	10	19	15	17	17	6	8	14	7
	w	2	7	7	12	14	16	2	1	9	4
Zusammen	z	126	139	199	237	194	211	171	204	190	161
	m	75	49	92	102	81	83	66	83	74	63
	w	51	90	107	135	113	128	105	121	116	98
Schulen des Gesundheitswesens ¹⁰											
	z	-	-	-	-	-	-	-	-	-	-
Hamburg											
Vollzeit											
Allgemeinbildende Schulen ¹¹											
	z	589	886	869	845	849	849	939	932	941	954
	m	322	378	345	339	341	340	358	356	369	333
	w	267	508	524	506	508	509	581	576	572	621
Vorklassen	z	1	33	28	24	26	20	24	25	25	40
	m	-	9	11	10	10	1	9	9	9	13
	w	1	24	17	14	16	19	15	16	16	27
Grundschulen	z	118	190	113	174	207	151	213	214	214	215
	m	52	42	45	68	78	25	81	75	78	69
	w	66	148	68	106	129	126	132	139	136	146
Schulartunabhängige Orientierungsstufe	z	-	1	-	-	-	1	3	3	3	3
	m	-	-	-	-	-	-	1	1	1	1
	w	-	1	-	-	-	1	2	2	2	2
Hauptschulen	z	53	53	20	-	-	-	-	-	-	-
	m	23	25	8	-	-	-	-	-	-	-
	w	30	28	12	-	-	-	-	-	-	-
Schularten mit mehreren Bildungsgängen	z	-	51	48	49	21	-	-	-	-	-
	m	-	24	19	20	8	-	-	-	-	-
	w	-	27	29	29	13	-	-	-	-	-
Realschulen	z	59	30	17	-	-	-	-	-	-	-
	m	41	14	7	-	-	-	-	-	-	-
	w	18	16	10	-	-	-	-	-	-	-
Gymnasien	z	172	263	186	165	156	210	209	209	199	180
	m	111	147	73	67	59	104	80	72	73	58
	w	61	116	113	98	97	106	129	137	126	122
Integrierte Gesamtschulen	z	-	40	252	224	221	265	252	272	278	288
	m	-	15	100	90	83	111	96	95	102	93
	w	-	25	152	134	138	154	156	177	176	195

4.1 Lehrkräfte * nach Beschäftigungsumfang, Schularten und Geschlecht 1992-2017

Absolute Werte

Beschäftigungsumfang/Schulart/Geschlecht		1992	2009	2010	2011	2012	2013	2014	2015	2016	2017
Freie Waldorfschulen	z	145	135	138	127	138	136	149	147	152	163
	m	76	71	55	51	77	76	57	77	79	77
	w	69	64	83	76	61	60	92	70	73	86
Förderschulen ¹²	z	41	87	60	77	75	63	81	55	62	59
	m	19	30	24	31	24	22	31	24	24	20
	w	22	57	36	46	51	41	50	31	38	39
Abendgymnasien	z	-	3	7	5	5	3	8	7	8	6
	m	-	1	3	2	2	1	3	3	3	2
	w	-	2	4	3	3	2	5	4	5	4
Berufliche Schulen ^{9, 13}	z	112	78	70	54	75	74	58	61	69	68
	m	62	39	33	24	39	35	31	29	33	30
	w	50	39	37	30	36	39	27	32	36	38
Teilzeit-Berufsschulen	z	-	22	15	15	15	17	10	15	17	23
	m	-	9	7	5	8	7	5	7	8	10
	w	-	13	8	10	7	10	5	8	9	13
Berufsfachschulen	z	38	36	26	16	27	26	22	17	22	20
	m	14	18	12	8	14	13	12	8	11	9
	w	24	18	14	8	13	13	10	9	11	11
Fachoberschulen	z	1	-	-	-	-	-	-	-	-	-
	m	1	-	-	-	-	-	-	-	-	-
Fachschulen	z	73	20	29	23	33	31	26	29	30	25
	m	47	12	14	11	17	15	14	14	14	11
	w	26	8	15	12	16	16	12	15	16	14
Zusammen	z	701	964	939	899	924	923	997	993	1 010	1 022
	m	384	417	378	363	380	375	389	385	402	363
	w	317	547	561	536	544	548	608	608	608	659
<i>Schulen des Gesundheitswesens</i>	z	-	-	-	-	-	-	194	223	98	105
	m	-	-	-	-	-	-	66	69	30	28
	w	-	-	-	-	-	-	128	154	68	77
Teilzeit											
Allgemeinbildende Schulen ¹¹	z	301	611	575	644	612	621	686	741	744	738
	m	55	135	137	157	131	166	144	157	155	175
	w	246	476	438	487	481	455	542	584	590	563
Vorklassen	z	7	12	19	18	19	10	18	18	19	30
	m	-	1	5	4	4	-	4	4	4	7
	w	7	11	14	14	15	10	14	14	15	23
Grundschulen	z	92	151	78	131	155	152	157	150	150	162
	m	7	12	18	32	33	22	33	31	29	38
	w	85	139	60	99	122	130	124	119	121	124
Schulartunabhängige Orientierungsstufe	z	-	5	-	-	-	1	2	1	1	1
	m	-	2	-	-	-	-	-	-	-	-
	w	-	3	-	-	-	1	2	1	1	1
Hauptschulen	z	17	30	13	-	-	-	-	-	-	-
	m	2	7	3	-	-	-	-	-	-	-
	w	15	23	10	-	-	-	-	-	-	-
Schularten mit mehreren Bildungsgängen	z	-	34	32	37	15	-	-	-	-	-
	m	-	10	8	9	3	-	-	-	-	-
	w	-	24	24	28	12	-	-	-	-	-
Realschulen	z	21	28	12	-	-	-	-	-	-	-
	m	7	6	3	-	-	-	-	-	-	-
	w	14	22	9	-	-	-	-	-	-	-
Gymnasien	z	73	156	125	127	117	141	152	148	141	135
	m	15	57	30	31	25	55	32	31	28	31
	w	58	99	95	96	92	86	120	117	113	104
Integrierte Gesamtschulen	z	-	46	165	171	167	191	185	192	195	217
	m	-	10	39	42	36	53	39	40	38	50
	w	-	36	126	129	131	138	146	152	157	167
Freie Waldorfschulen	z	77	93	90	97	80	72	108	141	141	127
	m	19	19	21	24	15	25	23	32	35	31
	w	58	74	69	73	65	47	85	109	106	96
Förderschulen ¹²	z	14	54	37	59	55	52	59	86	92	61
	m	5	10	9	14	14	11	12	18	20	17
	w	9	44	28	45	41	41	47	68	72	44
Abendgymnasien	z	-	2	4	4	4	2	5	5	6	5
	m	-	1	1	1	1	-	1	1	1	1
	w	-	1	3	3	3	2	4	4	5	4
Berufliche Schulen ^{9, 13}	z	52	81	101	84	67	54	80	77	78	128
	m	24	31	25	21	12	19	19	15	15	22
	w	28	50	76	63	55	35	61	62	63	106
Teilzeit-Berufsschulen	z	-	35	21	29	13	19	14	20	20	42
	m	-	8	5	5	2	3	3	4	4	7
	w	-	27	16	24	11	16	11	16	16	35
Berufsfachschulen	z	11	24	37	24	25	16	31	22	25	37
	m	2	15	9	6	5	7	8	4	5	6
	w	9	9	28	18	20	9	23	18	20	31
Fachoberschulen	z	6	-	-	-	-	-	-	-	-	-
	m	6	-	-	-	-	-	-	-	-	-
	w	-	-	-	-	-	-	-	-	-	-

4.1 Lehrkräfte * nach Beschäftigungsumfang, Schularten und Geschlecht 1992-2017
Absolute Werte

Beschäftigungsumfang/Schulart/Geschlecht		1992	2009	2010	2011	2012	2013	2014	2015	2016	2017
Fachschulen	z	35	22	43	31	29	19	35	35	33	49
	m	16	8	11	10	5	9	8	7	6	9
	w	19	14	32	21	24	10	27	28	27	40
Zusammen	z	353	692	676	728	679	675	766	818	822	866
	m	79	166	162	178	143	185	163	172	170	197
	w	274	526	514	550	536	490	603	646	653	669
<i>Schulen des Gesundheitswesens</i>											
	z	-	-	-	-	-	-	166	221	127	111
	m	-	-	-	-	-	-	19	20	22	18
	w	-	-	-	-	-	-	147	201	105	93
Stundenweise											
<i>Allgemeinbildende Schulen ¹¹</i>											
	z	150	235	111	184	183	256	152	125	142	98
	m	53	82	31	52	62	53	44	41	46	41
	w	97	153	80	132	121	203	108	84	96	57
Vorklassen	z	4	7	4	5	6	4	4	3	4	3
	m	-	1	1	1	2	-	1	1	1	1
	w	4	6	3	4	4	4	3	2	2	2
Grundschulen	z	5	62	14	39	47	44	35	29	31	18
	m	1	18	4	12	15	8	10	11	11	7
	w	4	44	10	27	32	36	25	18	20	11
Schulartunabhängige Orientierungsstufe	z	-	-	-	-	-	-	-	-	-	-
	m	-	-	-	-	-	-	-	-	-	-
	w	-	-	-	-	-	-	-	-	-	-
Hauptschulen	z	3	6	3	-	-	-	-	-	-	-
	m	1	3	1	-	-	-	-	-	-	-
	w	2	3	2	-	-	-	-	-	-	-
Schularten mit mehreren Bildungsgängen	z	-	12	6	11	5	-	-	-	-	-
	m	-	4	2	3	2	-	-	-	-	-
	w	-	8	4	8	3	-	-	-	-	-
Realschulen	z	22	7	3	-	-	-	-	-	-	-
	m	11	3	1	-	-	-	-	-	-	-
	w	11	4	2	-	-	-	-	-	-	-
Gymnasien	z	63	76	23	36	35	58	34	30	29	16
	m	27	30	6	10	11	21	10	12	10	7
	w	36	46	17	26	24	37	24	18	19	9
Integrierte Gesamtschulen	z	-	11	32	48	49	64	41	38	40	25
	m	-	3	9	13	16	8	12	15	15	10
	w	-	8	23	35	33	56	29	23	26	15
Freie Waldorfschulen	z	43	30	17	27	35	57	24	8	24	31
	m	12	11	5	8	14	13	7	2	8	15
	w	31	19	12	19	21	44	17	6	16	16
Förderschulen ¹²	z	10	15	8	17	5	29	13	16	12	4
	m	1	5	2	5	2	3	4	-	-	1
	w	9	10	6	12	3	26	9	16	12	3
Abendgymnasien	z	-	9	1	1	1	-	1	1	1	1
	m	-	4	-	-	-	-	-	-	-	-
	w	-	5	1	1	1	-	1	1	1	1
Berufliche Schulen ¹⁴											
	z	151	149	39	88	87	134	129	139	127	96
	m	78	64	10	38	39	62	73	79	77	61
	w	73	85	29	50	48	72	56	60	50	35
Teilzeit-Berufsschulen	z	-	28	8	18	17	20	23	35	33	32
	m	-	9	2	6	8	6	13	20	20	20
	w	-	19	6	12	9	14	10	15	13	12
Berufsfachschulen	z	44	78	15	23	32	50	48	39	41	28
	m	17	39	4	9	14	24	27	22	25	18
	w	27	39	11	14	18	26	21	17	16	10
Fachschulen	z	107	43	16	47	38	64	58	65	53	36
	m	61	16	4	23	17	32	33	37	32	23
	w	46	27	12	24	21	32	25	28	21	13
Zusammen	z	301	384	150	272	270	390	281	264	269	194
	m	131	146	41	90	101	115	117	120	123	102
	w	170	238	109	182	169	275	164	144	146	92
<i>Schulen des Gesundheitswesens ¹⁵</i>											
	z	262	436	566	592	700	640	444	294	297	342
	m	144	143	231	218	297	254	202	127	117	142
	w	118	293	335	374	403	386	242	167	180	200
Hessen											
<i>Vollzeit</i>											
<i>Allgemeinbildende Schulen</i>											
	z	1 846	2 380	2 472	2 585	2 733	2 659	2 836	2 864	2 915	3 024
	m	1 090	1 198	1 231	1 250	1 271	1 254	1 295	1 295	1 295	1 339
	w	756	1 182	1 241	1 335	1 462	1 405	1 541	1 569	1 620	1 685
Vorklassen ¹⁶	z	1	-	-	-	-	-	-	-	-	30
	m	1	-	-	-	-	-	-	-	-	5
	w	-	-	-	-	-	-	-	-	-	25
Schulkindergärten ¹⁷	z	7	11	8	4	8	7	3	-	2	2
	m	1	2	1	-	-	-	-	-	-	-
	w	6	9	7	4	8	7	3	-	2	2
Grundschulen ^{16, 18}	z	60	281	292	319	343	320	370	383	417	424
	m	10	135	140	148	54	52	65	67	77	74
	w	50	146	152	171	289	268	305	316	340	350

4.1 Lehrkräfte * nach Beschäftigungsumfang, Schularten und Geschlecht 1992-2017
Absolute Werte

Beschäftigungsumfang/Schulart/Geschlecht		1992	2009	2010	2011	2012	2013	2014	2015	2016	2017
Schulartunabhängige Orientierungsstufe	z	16	28	31	32	18	28	16	28	29	24
	m	3	14	15	16	4	10	5	11	9	11
	w	13	14	16	16	14	18	11	17	20	13
Hauptschulen ¹⁶	z	7	15	17	18	2	3	-	3	4	1
	m	1	10	11	11	1	2	-	1	2	-
	w	6	5	6	7	1	1	-	2	2	1
Realschulen	z	92	217	228	257	227	241	243	256	242	241
	m	59	135	142	157	111	117	120	115	105	111
	w	33	82	86	100	116	124	123	141	137	130
Gymnasien	z	1 022	1 024	1 053	1 084	1 272	1 178	1 278	1 236	1 242	1 274
	m	688	532	545	546	730	699	709	690	689	693
	w	334	492	508	538	542	479	569	546	553	581
Integrierte Gesamtschulen ¹⁹	z	171	120	155	176	170	194	201	212	238	251
	m	99	49	53	55	59	65	68	77	85	92
	w	72	71	102	121	111	129	133	135	153	159
Freie Waldorfschulen	z	168	293	288	267	247	270	252	265	277	288
	m	96	142	136	130	112	125	123	124	126	137
	w	72	151	152	137	135	145	129	141	151	151
Förderschulen	z	302	387	393	421	438	410	462	470	450	478
	m	132	177	185	184	197	181	202	207	195	211
	w	170	210	208	237	241	229	260	263	255	267
Abendhauptschulen	z	-	1	2	2	-	-	4	3	7	4
	m	-	-	1	1	-	-	3	1	3	3
	w	-	1	1	1	-	-	1	2	4	1
Abendrealschulen ²⁰	z	-	3	5	5	8	8	7	8	5	6
	m	-	2	2	2	3	3	-	2	2	1
	w	-	1	3	3	5	5	7	6	3	5
Abendgymnasien ²¹	z	-	-	-	-	-	-	-	-	-	-
	m	-	-	-	-	-	-	-	-	-	-
	w	-	-	-	-	-	-	-	-	-	-
Kollegs	z	-	-	-	-	-	-	-	-	-	-
	m	-	-	-	-	-	-	-	-	-	-
	w	-	-	-	-	-	-	-	-	-	-
Keine Zuordnung zu einer Schulart möglich ²²	z	-	-	-	-	-	-	-	-	2	1
	m	-	-	-	-	-	-	-	-	2	1
Berufliche Schulen	z	199	197	198	192	200	178	205	213	209	200
	m	126	112	113	110	115	109	119	110	104	96
	w	73	85	85	82	85	69	86	103	105	104
Teilzeit-Berufsschulen ³	z	48	23	21	19	43	37	42	34	24	25
	m	45	13	12	11	25	23	24	28	18	19
	f	3	10	9	8	18	14	18	6	6	6
Berufsvorbereitungsjahr	z	-	-	-	-	3	3	3	8	16	16
	m	-	-	-	-	2	2	2	4	4	4
	w	-	-	-	-	1	1	1	4	12	12
Berufsgrundbildungsjahr in vollzeitschulischer Form	z	-	1	1	-	-	-	-	-	-	-
	m	-	1	1	-	-	-	-	-	-	-
	w	-	-	-	-	-	-	-	-	-	-
Berufsfachschulen	z	56	60	63	58	44	38	41	45	39	38
	m	25	34	36	33	25	23	24	18	19	16
	w	31	26	27	25	19	15	17	27	20	22
Fachgymnasien	z	9	8	9	8	6	5	8	14	16	13
	m	8	5	5	5	3	3	4	4	8	4
	w	1	3	4	3	3	2	4	10	8	9
Fachoberschulen	z	4	15	16	16	19	15	19	35	27	30
	m	3	8	9	9	11	9	11	20	14	13
	w	1	7	7	7	8	6	8	15	13	17
Fachschulen	z	82	90	88	91	85	80	92	77	87	78
	m	45	51	50	52	49	49	54	36	41	40
	w	37	39	38	39	36	31	38	41	46	38
Zusammen	z	2 045	2 577	2 670	2 777	2 933	2 837	3 041	3 077	3 124	3 224
	m	1 216	1 310	1 344	1 360	1 386	1 363	1 414	1 405	1 399	1 435
	w	829	1 267	1 326	1 417	1 547	1 474	1 627	1 672	1 725	1 789
<i>Schulen des Gesundheitswesens ¹⁰</i>	z	-	-	-	-	-	-	-	-	-	-
Teilzeit											
Allgemeinbildende Schulen	z	720	1 438	1 446	1 525	1 595	1 644	1 672	1 747	1 658	1 582
	m	158	335	356	360	391	396	429	449	396	350
	w	562	1 103	1 090	1 165	1 204	1 248	1 243	1 298	1 262	1 232
Vorklassen ¹⁶	z	-	-	-	-	-	-	-	-	-	9
	m	-	-	-	-	-	-	-	-	-	1
	w	-	-	-	-	-	-	-	-	-	8
Schulkindergärten ¹⁷	z	-	-	4	2	3	4	5	8	-	-
	m	-	-	-	-	1	2	-	-	-	-
	w	-	-	4	2	2	2	5	8	-	-
Grundschulen ^{16, 18}	z	21	224	217	250	174	187	222	222	202	191
	m	5	31	29	39	22	39	39	41	30	36
	w	16	193	188	211	152	148	183	181	172	155
Schulartunabhängige Orientierungsstufe	z	7	26	27	30	27	19	34	23	22	24
	m	1	4	4	4	8	2	13	4	6	4
	w	6	22	23	26	19	17	21	19	16	20

4.1 Lehrkräfte * nach Beschäftigungsumfang, Schularten und Geschlecht 1992-2017

Absolute Werte

Beschäftigungsumfang/Schulart/Geschlecht		1992	2009	2010	2011	2012	2013	2014	2015	2016	2017
Hauptschulen ¹⁶	z	1	13	14	18	1	2	1	4	2	1
	m	1	9	10	13	-	-	-	-	1	-
	w	-	4	4	5	1	2	1	4	1	1
Realschulen	z	64	45	44	58	176	160	163	170	147	145
	m	13	13	13	18	55	34	39	44	29	28
	w	51	32	31	40	121	126	124	126	118	117
Gymnasien	z	432	634	610	620	619	695	636	703	708	665
	m	101	133	125	139	141	154	154	179	177	142
	w	331	501	485	481	478	541	482	524	531	523
Integrierte Gesamtschulen ¹⁹	z	56	123	161	166	160	146	162	176	160	150
	m	14	40	65	42	41	42	57	45	39	35
	w	42	83	96	124	119	104	105	131	121	115
Freie Waldorfschulen	z	70	166	168	183	232	206	218	216	214	192
	m	13	52	56	47	67	60	71	69	56	50
	w	57	114	112	136	165	146	147	147	158	142
Förderschulen	z	69	207	198	192	198	219	230	224	198	202
	m	10	53	53	55	54	62	56	67	57	54
	w	59	154	145	137	144	157	174	157	141	148
Abendhauptschulen	z	-	-	1	2	5	6	-	-	2	2
	m	-	-	-	1	2	1	-	-	-	-
	w	-	-	1	1	3	5	-	-	2	2
Abendrealschulen ²⁰	z	-	-	2	4	-	-	1	1	1	1
	m	-	-	1	2	-	-	-	-	-	-
	w	-	-	1	2	-	-	1	1	1	1
Abendgymnasien ²¹	z	-	-	-	-	-	-	-	-	-	-
	m	-	-	-	-	-	-	-	-	-	-
	w	-	-	-	-	-	-	-	-	-	-
Kollegs	z	-	-	-	-	-	-	-	-	-	-
	m	-	-	-	-	-	-	-	-	-	-
	w	-	-	-	-	-	-	-	-	-	-
Keine Zuordnung zu einer Schulart möglich ²²	z	-	-	-	-	-	-	-	-	2	-
	m	-	-	-	-	-	-	-	-	1	-
	w	-	-	-	-	-	-	-	-	1	-
Berufliche Schulen	z	78	206	197	202	207	219	239	267	257	287
	m	15	67	54	65	58	70	79	92	69	74
	w	63	139	143	137	149	149	160	175	188	213
Teilzeit-Berufsschulen ³	z	10	23	20	19	45	46	49	32	25	28
	m	4	7	5	6	13	15	16	17	11	11
	w	6	16	15	13	32	31	33	15	14	17
Berufsvorbereitungsjahr	z	-	-	-	-	3	3	3	5	6	7
	m	-	-	-	-	1	1	1	1	1	1
	w	-	-	-	-	2	2	2	4	5	6
Berufsgrundbildungsjahr in vollzeitschulischer Form	z	-	1	1	-	-	-	-	-	-	-
	m	-	1	1	-	-	-	-	-	-	-
	w	-	-	-	-	-	-	-	-	-	-
Berufsfachschulen	z	39	60	60	58	45	47	48	68	60	77
	m	3	19	16	18	13	15	16	25	19	23
	w	36	41	44	40	32	32	32	43	41	54
Fachgymnasien	z	6	10	10	9	6	7	9	38	29	24
	m	3	3	3	3	2	2	3	17	10	6
	w	3	7	7	6	4	5	6	21	19	18
Fachoberschulen	z	-	16	16	17	20	18	23	20	29	32
	m	-	5	4	5	5	6	8	9	9	10
	w	-	11	12	12	15	12	15	11	20	22
Fachschulen	z	23	96	90	99	88	98	107	104	108	119
	m	5	32	25	33	24	31	35	23	19	23
	w	18	64	65	66	64	67	72	81	89	96
Zusammen	z	798	1 644	1 643	1 727	1 802	1 863	1 911	2 014	1 915	1 869
	m	173	402	410	425	449	466	508	541	465	424
	w	625	1 242	1 233	1 302	1 353	1 397	1 403	1 473	1 450	1 445
<i>Schulen des Gesundheitswesens ¹⁰</i>		z	-	-	-	-	-	-	-	-	-
Stundenweise											
Allgemeinbildende Schulen	z	364	745	766	708	704	679	720	682	587	609
	m	198	299	317	263	283	272	281	244	212	232
	w	166	446	449	445	421	407	439	438	375	377
Schulkindergärten ¹⁷	z	2	-	1	-	-	-	1	1	-	-
	m	-	-	-	-	-	-	-	-	-	-
	w	2	-	1	-	-	-	1	1	-	-
Grundschulen ^{16, 18}	z	6	81	84	92	87	60	80	66	66	82
	m	2	16	18	18	21	19	20	13	19	24
	w	4	65	66	74	66	41	60	53	47	58
Schulartunabhängige Orientierungsstufe	z	1	5	6	6	1	2	4	7	13	12
	m	-	1	1	1	-	1	2	3	4	5
	w	1	4	5	5	1	1	2	4	9	7
Hauptschulen ¹⁶	z	1	4	5	7	4	-	10	-	-	1
	m	-	2	3	3	1	-	4	-	-	-
	w	1	2	2	4	3	-	6	-	-	1
Realschulen	z	7	37	39	40	58	87	72	57	64	61
	m	2	9	10	9	17	25	23	13	16	15
	w	5	28	29	31	41	62	49	44	48	46

4.1 Lehrkräfte * nach Beschäftigungsumfang, Schularten und Geschlecht 1992-2017
Absolute Werte

Beschäftigungsumfang/Schulart/Geschlecht		1992	2009	2010	2011	2012	2013	2014	2015	2016	2017
Gymnasien	z	222	361	371	291	314	282	327	338	248	241
	m	128	156	166	127	137	109	130	121	79	86
	w	94	205	205	164	177	173	197	217	169	155
Integrierte Gesamtschulen ¹⁹	z	28	43	23	68	54	56	56	51	45	55
	m	9	16	10	19	18	21	18	12	13	18
	w	19	27	13	49	36	35	38	39	32	37
Freie Waldorfschulen	z	41	102	115	92	61	56	63	48	43	55
	m	10	33	39	27	21	18	19	15	16	23
	w	31	69	76	65	40	38	44	33	27	32
Förderschulen	z	8	52	62	59	67	81	50	57	56	50
	m	5	17	24	19	22	33	18	21	24	20
	w	3	35	38	40	45	48	32	36	32	30
Abendhauptschulen	z	-	2	3	1	2	-	-	1	1	1
	m	-	2	2	-	2	-	-	-	-	-
	w	-	-	1	1	-	-	-	1	1	1
Abendrealschulen ²⁰	z	7	6	8	3	4	2	4	3	2	2
	m	4	4	4	-	1	1	2	1	-	-
	w	3	2	4	3	3	1	2	2	2	2
Abendgymnasien ²¹	z	41	52	49	49	52	53	53	53	49	49
	m	38	43	40	40	43	45	45	45	41	41
	w	3	9	9	9	9	8	8	8	8	8
Kollegs	z	-	-	-	-	-	-	-	-	-	-
	m	-	-	-	-	-	-	-	-	-	-
	w	-	-	-	-	-	-	-	-	-	-
Berufliche Schulen	z	194	343	405	426	426	490	459	402	380	348
	m	122	167	190	204	203	233	208	178	169	162
	w	72	176	215	222	223	257	251	224	211	186
Teilzeit-Berufsschulen ³	z	45	79	87	87	92	102	94	41	46	44
	m	40	63	69	70	44	48	42	23	25	27
	w	5	16	18	17	48	54	52	18	21	17
Berufsvorbereitungsjahr	z	-	2	4	5	6	7	6	11	1	1
	m	-	2	4	5	3	3	3	6	1	1
	w	-	-	-	-	3	4	3	5	-	-
Berufsgrundbildungsjahr in vollzeitschulischer Form	z	-	1	1	-	-	-	-	-	-	-
	m	-	1	1	-	-	-	-	-	-	-
	w	-	-	-	-	-	-	-	-	-	-
Berufsfachschulen	z	50	89	110	110	93	106	92	56	54	41
	m	27	35	42	43	44	51	42	23	25	18
	w	23	54	68	67	49	55	50	33	29	23
Fachgymnasien	z	6	13	16	16	13	16	17	5	5	6
	m	3	5	6	7	6	8	8	3	3	3
	w	3	8	10	9	7	8	9	2	2	3
Fachoberschulen	z	-	24	29	32	41	40	43	18	10	11
	m	-	10	11	13	19	19	19	10	5	8
	w	-	14	18	19	22	21	24	8	5	3
Fachschulen	z	93	135	158	176	181	219	207	271	264	245
	m	52	51	57	66	87	104	94	113	110	105
	w	41	84	101	110	94	115	113	158	154	140
Zusammen	z	558	1 088	1 171	1 134	1 130	1 169	1 179	1 084	967	957
	m	320	466	507	467	486	505	489	422	381	394
	w	238	622	664	667	644	664	690	662	586	563
<i>Schulen des Gesundheitswesens ¹⁰</i>	z	-	-	-	-	-	-	-	-	-	-
Mecklenburg-Vorpommern											
Vollzeit											
Allgemeinbildende Schulen ²³	z	107	449	494	543	543	606	630	662	714	705
	m	40	125	137	162	162	185	179	202	212	217
	w	67	324	357	381	381	421	451	460	502	488
Vorklassen	z	-	-	-	-	-	-	-	-	-	-
	w	-	-	-	-	-	-	-	-	-	-
Schulkindergärten ²⁴	z	-	-	-	-	-	-	-	-	-	-
	w	-	-	-	-	-	-	-	-	-	-
Grundschulen ²⁵	z	107	108	119	143	143	147	141	161	174	160
	m	40	10	11	14	14	15	13	24	24	23
	w	67	98	108	129	129	132	128	137	150	137
Hauptschulen	z	-	-	-	-	-	-	-	-	-	-
	m	-	-	-	-	-	-	-	-	-	-
	w	-	-	-	-	-	-	-	-	-	-
Schularten mit mehreren Bildungsgängen	z	-	64	71	93	93	93	93	92	92	104
	m	-	24	20	31	31	34	30	23	29	35
	w	-	40	51	62	62	59	63	69	63	69
Realschulen	z	-	-	-	-	-	-	-	-	-	-
	m	-	-	-	-	-	-	-	-	-	-
	w	-	-	-	-	-	-	-	-	-	-
Gymnasien	z	-	98	115	113	113	147	157	165	192	189
	m	-	47	52	55	55	70	67	76	76	78
	w	-	51	63	58	58	77	90	89	116	111
Integrierte Gesamtschulen	z	-	56	67	75	75	91	102	92	104	103
	m	-	13	21	28	28	34	37	39	43	39
	w	-	43	46	47	47	57	65	53	61	64

4.1 Lehrkräfte * nach Beschäftigungsumfang, Schularten und Geschlecht 1992-2017
Absolute Werte

Beschäftigungsumfang/Schulart/Geschlecht		1992	2009	2010	2011	2012	2013	2014	2015	2016	2017
Freie Waldorfschulen	z	-	31	30	26	26	32	42	47	47	44
	m	-	13	13	14	14	14	19	20	22	23
	w	-	18	17	12	12	18	23	27	25	21
Förderschulen	z	-	92	92	93	93	96	95	105	105	105
	m	-	18	20	20	20	18	13	20	18	19
	w	-	74	72	73	73	78	82	85	87	86
Berufliche Schulen ²⁶	z	25	165	167	152	164	217	149	145	148	121
	m	9	33	40	36	44	64	44	42	45	37
	w	16	132	127	116	120	153	105	103	103	84
Teilzeit-Berufsschulen ³	z	21	-	-	-	-	-	-	-	-	-
	m	8	-	-	-	-	-	-	-	-	-
	w	13	-	-	-	-	-	-	-	-	-
Berufsvorbereitungsjahr	z	1	1	-	-	-	-	-	-	-	-
	m	-	1	-	-	-	-	-	-	-	-
	w	1	-	-	-	-	-	-	-	-	-
Berufsfachschulen ²⁷	z	2	138	138	131	146	193	-	-	-	105
	m	1	26	24	26	39	57	-	-	-	35
	w	1	112	114	105	107	136	-	-	-	70
Fachschulen ²⁷	z	1	26	29	21	18	24	149	145	148	16
	m	-	6	16	10	5	7	44	42	45	2
	w	1	20	13	11	13	17	105	103	103	14
Zusammen	z	132	614	661	695	707	823	779	807	862	826
	m	49	158	177	198	206	249	223	244	257	254
	w	83	456	484	497	501	574	556	563	605	572
<i>Schulen des Gesundheitswesens</i> ⁴	z	14	-	-	-	-	-	-	-	-	-
	m	1	-	-	-	-	-	-	-	-	-
	w	13	-	-	-	-	-	-	-	-	-
Teilzeit											
Allgemeinbildende Schulen ²³	z	6	462	490	512	512	609	662	684	674	736
	m	-	82	89	89	89	110	132	134	146	165
	w	6	380	401	423	423	499	530	550	528	571
Schulkindergärten ²⁴	z	-	-	-	-	-	-	-	-	-	-
	w	-	-	-	-	-	-	-	-	-	-
Grundschulen ²⁵	z	6	176	179	160	160	196	196	191	189	203
	m	-	8	10	8	8	18	17	16	16	17
	w	6	168	169	152	152	178	179	175	173	186
Schularten mit mehreren Bildungsgängen	z	-	74	91	97	97	116	136	142	107	109
	m	-	14	22	20	20	22	26	31	23	19
	w	-	60	69	77	77	94	110	111	84	90
Realschulen	z	-	-	-	-	-	-	-	-	-	-
	m	-	-	-	-	-	-	-	-	-	-
	w	-	-	-	-	-	-	-	-	-	-
Gymnasien	z	-	88	101	121	121	133	147	156	157	188
	m	-	26	32	29	29	28	41	36	42	56
	w	-	62	69	92	92	105	106	120	115	132
Integrierte Gesamtschulen	z	-	70	71	84	84	107	129	146	167	180
	m	-	18	11	21	21	29	36	38	52	60
	w	-	52	60	63	63	78	93	108	115	120
Freie Waldorfschulen	z	-	31	31	36	36	39	34	34	36	33
	m	-	11	11	9	9	10	10	11	10	10
	w	-	20	20	27	27	29	24	23	26	23
Förderschulen	z	-	23	17	14	14	18	20	15	18	23
	m	-	5	3	2	2	3	2	2	3	3
	w	-	18	14	12	12	15	18	13	15	20
Berufliche Schulen ²⁶	z	8	85	82	90	140	170	144	141	150	147
	m	2	28	22	17	34	40	34	33	34	28
	w	6	57	60	73	106	130	110	108	116	119
Teilzeit-Berufsschulen ³	z	2	-	-	-	-	-	-	-	-	-
	m	2	-	-	-	-	-	-	-	-	-
	w	-	-	-	-	-	-	-	-	-	-
Berufsvorbereitungsjahr	z	2	-	-	-	-	-	-	-	-	-
	m	-	-	-	-	-	-	-	-	-	-
	w	2	-	-	-	-	-	-	-	-	-
Berufsfachschulen ²⁷	z	1	55	54	70	123	149	-	-	-	111
	m	-	18	13	14	30	35	-	-	-	22
	w	1	37	41	56	93	114	-	-	-	89
Fachschulen ²⁷	z	3	30	28	20	17	21	144	141	150	36
	m	-	10	9	3	4	5	34	33	34	6
	w	3	20	19	17	13	16	110	108	116	30
Zusammen	z	14	547	572	602	652	779	806	825	824	883
	m	2	110	111	106	123	150	166	167	180	193
	w	12	437	461	496	529	629	640	658	644	690
<i>Schulen des Gesundheitswesens</i> ⁴											
Stundenweise	z	-	-	-	-	-	-	-	-	-	-
	m	-	-	-	-	-	-	-	-	-	-
	w	-	-	-	-	-	-	-	-	-	-
Allgemeinbildende Schulen ²³	z	2	462	449	466	466	423	397	420	402	400
	m	-	148	136	135	135	114	110	134	131	140
	w	2	314	313	331	331	309	287	286	271	260

4.1 Lehrkräfte * nach Beschäftigungsumfang, Schularten und Geschlecht 1992-2017
Absolute Werte

Beschäftigungsumfang/Schulart/Geschlecht		1992	2009	2010	2011	2012	2013	2014	2015	2016	2017
Grundschulen ²⁵	z	2	177	175	187	187	171	160	150	142	135
	m	-	36	38	40	40	36	32	38	35	29
	w	2	141	137	147	147	135	128	112	107	106
Hauptschulen	z	-	-	-	-	-	-	-	-	-	-
	w	-	-	-	-	-	-	-	-	-	-
Schularten mit mehreren Bildungsgängen	z	-	136	122	113	113	100	87	99	82	85
	m	-	49	39	35	35	30	26	23	27	33
	w	-	87	83	78	78	70	61	76	55	52
Realschulen	z	-	-	-	-	-	-	-	-	-	-
	m	-	-	-	-	-	-	-	-	-	-
	w	-	-	-	-	-	-	-	-	-	-
Gymnasien	z	-	72	65	72	72	55	71	87	86	82
	m	-	38	33	32	32	22	29	41	36	38
	w	-	34	32	40	40	33	42	46	50	44
Integrierte Gesamtschulen	z	-	63	75	77	77	83	69	65	71	77
	m	-	21	25	24	24	23	22	26	27	31
	w	-	42	50	53	53	60	47	39	44	46
Freie Waldorfschulen	z	-	11	9	15	15	11	5	14	16	15
	m	-	4	1	4	4	3	1	6	6	7
	w	-	7	8	11	11	8	4	8	10	8
Förderschulen	z	-	3	3	2	2	3	5	5	5	6
	m	-	-	-	-	-	-	-	-	-	2
	w	-	3	3	2	2	3	5	5	5	4
Berufliche Schulen ²⁶	z	14	477	471	488	422	422	373	524	520	435
	m	8	208	202	215	185	200	158	226	219	202
	w	6	269	269	273	237	222	215	298	301	233
Teilzeit-Berufsschulen ³	z	3	-	-	-	-	-	-	-	-	-
	m	2	-	-	-	-	-	-	-	-	-
	w	1	-	-	-	-	-	-	-	-	-
Berufsvorbereitungsjahr	z	-	3	-	-	-	-	-	-	-	-
	m	-	-	-	-	-	-	-	-	-	-
	w	-	3	-	-	-	-	-	-	-	-
Berufsfachschulen ²⁷	z	6	432	428	444	360	360	-	-	-	347
	m	4	188	191	202	161	174	-	-	-	159
	w	2	244	237	242	199	186	-	-	-	188
Fachschulen ²⁷	z	5	42	43	44	62	62	373	524	520	88
	m	2	20	11	13	24	26	158	226	219	43
	w	3	22	32	31	38	36	215	298	301	45
Zusammen	z	16	939	920	954	888	845	770	944	922	835
	m	8	356	338	350	320	314	268	360	350	342
	w	8	583	582	604	568	531	502	584	572	493
<i>Schulen des Gesundheitswesens</i> ⁴	z	50	-	-	-	-	-	-	-	-	-
	m	31	-	-	-	-	-	-	-	-	-
	w	19	-	-	-	-	-	-	-	-	-
Niedersachsen											
Vollzeit											
Allgemeinbildende Schulen ²⁸	z	2 278	2 625	2 724	2 690	2 728	2 829	2 588	2 874	2 874	2 929
	m	1 434	1 406	1 447	1 411	1 399	1 440	1 309	1 408	1 408	1 410
	w	844	1 219	1 277	1 279	1 329	1 389	1 279	1 466	1 466	1 519
Vorklassen	z	2	-	-	-	-	-	-	-	-	-
	m	1	-	-	-	-	-	-	-	-	-
	w	1	-	-	-	-	-	-	-	-	-
Schulkindergärten	z	2	1	3	3	1	-	-	-	-	-
	w	2	1	3	3	1	-	-	-	-	-
Grundschulen	z	17	80	81	86	88	102	105	121	121	124
	m	6	17	15	11	9	14	20	26	26	23
	w	11	63	66	75	79	88	85	95	95	101
Schulartunabhängige Orientierungsstufe	z	234	-	-	-	-	-	-	-	-	-
	m	131	-	-	-	-	-	-	-	-	-
	w	103	-	-	-	-	-	-	-	-	-
Hauptschulen	z	206	234	248	233	137	119	84	54	54	25
	m	142	155	151	132	75	69	48	29	29	13
	w	64	79	97	101	62	50	36	25	25	12
Schularten mit mehreren Bildungsgängen	z	-	-	-	2	87	150	237	317	317	403
	m	-	-	-	1	39	63	109	142	142	183
	w	-	-	-	1	48	87	128	175	175	220
Realschulen	z	173	208	197	203	257	236	201	155	155	94
	m	108	95	99	112	131	121	102	73	73	42
	w	65	113	98	91	126	115	99	82	82	52
Gymnasien	z	971	1 138	1 199	1 128	1 084	1 074	1 034	1 086	1 086	1 088
	m	687	687	721	684	673	668	621	630	630	616
	w	284	451	478	444	411	406	413	456	456	472
Integrierte Gesamtschulen	z	-	97	110	130	174	213	145	248	248	280
	m	-	35	44	57	78	100	75	125	125	143
	w	-	62	66	73	96	113	70	123	123	137
Freie Waldorfschulen	z	284	269	268	279	202	215	122	217	217	212
	m	175	164	161	155	106	113	60	109	109	108
	w	109	105	107	124	96	102	62	108	108	104

4.1 Lehrkräfte * nach Beschäftigungsumfang, Schularten und Geschlecht 1992-2017
Absolute Werte

Beschäftigungsumfang/Schulart/Geschlecht		1992	2009	2010	2011	2012	2013	2014	2015	2016	2017
Förderschulen	z	389	598	618	626	698	720	660	676	676	703
	m	184	253	256	259	288	292	274	274	274	282
	w	205	345	362	367	410	428	386	402	402	421
Berufliche Schulen ²⁹	z	454	445	431	446	551	581	490	489	489	447
	m	265	216	213	215	234	244	208	203	214	197
	w	189	229	218	231	317	337	282	286	275	250
Teilzeit-Berufsschulen ³	z	5	14	12	12	10	8	7	7	8	7
	m	4	12	10	10	8	6	5	5	6	5
	w	1	2	2	2	2	2	2	2	2	2
Berufsvorbereitungsjahr	z	16	40	40	39	28	42	36	28	30	29
	m	13	27	26	25	20	28	25	21	23	22
	w	3	13	14	14	8	14	11	7	7	7
Berufsgrundbildungsjahr in vollzeitschulischer Form	z	5	-	-	-	-	-	-	-	-	-
	m	5	-	-	-	-	-	-	-	-	-
	w	-	-	-	-	-	-	-	-	-	-
Berufsfachschulen	z	196	270	258	266	349	350	291	296	289	269
	m	95	98	97	99	114	110	91	91	93	90
	w	101	172	161	167	235	240	200	205	196	179
Berufsoberschulen/Technische Oberschulen	z	-	-	1	1	1	1	1	1	1	1
	m	-	-	1	1	1	1	1	1	1	1
	w	-	-	-	-	-	-	-	-	-	-
Fachgymnasien	z	-	-	-	-	-	-	-	1	1	1
	m	-	-	-	-	-	-	-	-	1	-
	w	-	-	-	-	-	-	-	1	-	1
Fachoberschulen	z	14	42	40	42	43	49	45	37	47	32
	m	10	26	26	26	22	28	23	19	27	19
	w	4	16	14	16	21	21	22	18	20	13
Fachschulen	z	215	79	80	86	120	131	110	119	113	108
	m	136	53	53	54	69	71	63	66	63	60
	w	79	26	27	32	51	60	47	53	50	48
Fachakademien/Berufsakademien	z	3	-	-	-	-	-	-	-	-	-
	m	2	-	-	-	-	-	-	-	-	-
	w	1	-	-	-	-	-	-	-	-	-
Zusammen	z	2 732	3 070	3 155	3 136	3 279	3 410	3 078	3 363	3 363	3 376
	m	1 699	1 622	1 660	1 626	1 633	1 684	1 517	1 611	1 622	1 607
	w	1 033	1 448	1 495	1 510	1 646	1 726	1 561	1 752	1 741	1 769
<i>Schulen des Gesundheitswesens ¹⁰</i>		-	-	-	-	-	-	-	-	-	-
Teilzeit											
Allgemeinbildende Schulen ²⁸	z	1 021	1 676	1 765	1 819	1 858	1 950	2 087	1 948	1 948	2 038
	m	220	450	469	493	499	501	600	491	491	531
	w	801	1 226	1 296	1 326	1 359	1 449	1 487	1 457	1 457	1 507
Vorklassen	z	1	-	-	-	-	-	-	-	-	-
	m	1	-	-	-	-	-	-	-	-	-
	w	1	-	-	-	-	-	-	-	-	-
Schulkindergärten	z	1	-	-	-	1	2	2	2	2	3
	m	-	-	-	-	-	-	-	-	-	1
	w	1	-	-	-	1	2	2	2	2	2
Grundschulen	z	12	47	58	76	64	67	75	79	79	92
	m	5	1	9	7	8	7	8	7	7	17
	w	7	46	49	69	56	60	67	72	72	75
Schulartunabhängige Orientierungsstufe	z	141	-	-	-	-	-	-	-	-	-
	m	12	-	-	-	-	-	-	-	-	-
	w	129	-	-	-	-	-	-	-	-	-
Hauptschulen	z	94	125	187	141	66	52	42	29	29	17
	m	9	29	48	42	10	6	5	6	6	2
	w	85	96	139	99	56	46	37	23	23	15
Schularten mit mehreren Bildungsgängen	z	-	-	-	2	58	107	129	171	171	230
	m	-	-	-	-	5	13	17	22	22	34
	w	-	-	-	2	53	94	112	149	149	196
Realschulen	z	89	271	198	243	192	172	117	105	105	72
	m	13	48	22	31	35	35	23	22	22	15
	w	76	223	176	212	157	137	94	83	83	57
Gymnasien	z	424	612	643	639	713	787	736	751	751	769
	m	123	174	181	183	197	209	212	199	199	211
	w	301	438	462	456	516	578	524	552	552	558
Integrierte Gesamtschulen	z	-	81	91	105	133	160	261	177	177	213
	m	-	42	42	45	38	46	92	44	44	67
	w	-	39	49	60	95	114	169	133	133	146
Freie Waldorfschulen	z	142	253	263	279	381	374	445	380	380	400
	m	32	75	74	86	133	124	169	130	130	125
	w	110	178	189	193	248	250	276	250	250	275
Förderschulen	z	117	287	325	334	250	229	280	254	254	242
	m	26	81	93	99	73	61	74	61	61	59
	w	91	206	232	235	177	168	206	193	193	183
Berufliche Schulen ²⁹	z	528	707	737	748	650	658	732	781	756	755
	m	170	178	178	186	158	161	176	200	190	195
	w	358	529	559	562	492	497	556	581	566	560
Teilzeit-Berufsschulen ³	z	6	4	4	5	2	2	2	3	1	1
	m	2	3	2	3	-	1	1	2	-	-
	w	4	1	2	2	2	1	1	1	1	1

4.1 Lehrkräfte * nach Beschäftigungsumfang, Schularten und Geschlecht 1992-2017
Absolute Werte

Beschäftigungsumfang/Schulart/Geschlecht		1992	2009	2010	2011	2012	2013	2014	2015	2016	2017
Berufsvorbereitungsjahr	z	10	21	18	19	28	24	15	22	22	21
	m	6	6	6	6	13	9	6	13	10	8
	w	4	15	12	13	15	15	9	9	12	13
Berufsgrundbildungsjahr in vollzeitschulischer Form	z	10	-	-	-	-	-	-	-	-	-
	m	9	-	-	-	-	-	-	-	-	-
	w	1	-	-	-	-	-	-	-	-	-
Berufsfachschulen	z	249	490	514	512	429	443	482	504	485	466
	m	67	106	110	106	83	92	98	103	105	99
	w	182	384	404	406	346	351	384	401	380	367
Berufsoberschulen/Technische Oberschulen	z	-	1	2	3	2	2	3	4	2	2
	m	-	-	1	1	-	-	1	1	-	1
	w	-	1	1	2	2	2	2	3	2	1
Fachgymnasien	z	-	-	-	2	-	1	2	2	5	7
	m	-	-	-	1	-	-	-	-	2	5
	w	-	-	-	1	-	1	2	2	3	2
Fachoberschulen	z	13	39	43	45	47	42	46	62	50	59
	m	7	14	13	17	19	14	17	29	20	22
	w	6	25	30	28	28	28	29	33	30	37
Fachschulen	z	236	152	156	162	142	144	182	184	191	199
	m	77	49	46	52	43	45	53	52	53	60
	w	159	103	110	110	99	99	129	132	138	139
Fachakademien/Berufsakademien	z	4	-	-	-	-	-	-	-	-	-
	m	2	-	-	-	-	-	-	-	-	-
	w	2	-	-	-	-	-	-	-	-	-
Zusammen	z	1 549	2 383	2 502	2 567	2 508	2 608	2 819	2 729	2 704	2 793
	m	390	628	647	679	657	662	776	691	681	726
	w	1 159	1 755	1 855	1 888	1 851	1 946	2 043	2 038	2 023	2 067
<i>Schulen des Gesundheitswesens ¹⁰</i>											
<i>Stundenweise</i>											
Allgemeinbildende Schulen ²⁸	z	179	665	705	756	768	747	865	746	746	752
	m	47	197	211	233	246	257	251	234	234	239
	w	132	468	494	523	522	490	614	512	512	513
Grundschulen	z	4	30	39	40	44	42	40	33	33	42
	m	-	7	5	7	9	10	5	8	8	10
	w	4	23	34	33	35	32	35	25	25	32
Schulartunabhängige Orientierungsstufe	z	18	-	-	-	-	-	-	-	-	-
	m	1	-	-	-	-	-	-	-	-	-
	w	17	-	-	-	-	-	-	-	-	-
Hauptschulen	z	2	36	73	62	18	18	22	17	17	6
	m	-	9	14	-	4	5	5	4	4	2
	w	2	27	59	62	14	13	17	13	13	4
Schularten mit mehreren Bildungsgängen	z	-	-	-	1	15	16	34	46	46	65
	m	-	-	-	-	7	5	6	10	10	15
	w	-	-	-	1	8	11	28	36	36	50
Realschulen	z	-	40	34	42	85	71	75	63	63	52
	m	-	9	24	34	25	24	20	18	18	14
	w	-	31	10	8	60	47	55	45	45	38
Gymnasien	z	60	277	267	302	330	325	364	307	307	289
	m	27	96	94	112	108	123	114	114	114	95
	w	33	181	173	190	222	202	250	193	193	194
Integrierte Gesamtschulen	z	-	35	51	44	37	44	67	61	61	62
	m	-	6	9	7	9	11	17	17	17	25
	w	-	29	42	37	28	33	50	44	44	37
Freie Waldorfschulen	z	76	165	177	188	158	152	186	153	153	181
	m	15	41	46	49	54	52	58	43	43	62
	w	61	124	131	139	104	100	128	110	110	119
Förderschulen	z	19	82	64	77	81	79	77	66	66	55
	m	4	29	19	24	30	27	26	20	20	16
	w	15	53	45	53	51	52	51	46	46	39
Berufliche Schulen ²⁹	z	1 452	1 530	1 568	1 659	1 675	1 641	1 716	1 635	1 659	1 414
	m	747	559	585	613	597	589	610	578	602	479
	w	705	971	983	1 046	1 078	1 052	1 106	1 057	1 057	935
Teilzeit-Berufsschulen ³	z	6	5	6	5	9	7	5	6	5	8
	m	6	4	5	3	3	3	2	3	2	5
	w	-	1	1	2	-	4	3	3	3	3
Berufsvorbereitungsjahr	z	7	7	15	14	37	22	34	38	33	14
	m	4	3	5	6	16	10	18	18	13	9
	w	3	4	10	8	21	12	16	20	20	5
Berufsgrundbildungsjahr in vollzeitschulischer Form	z	4	-	-	-	-	-	-	-	-	-
	m	4	-	-	-	-	-	-	-	-	-
	w	-	-	-	-	-	-	-	-	-	-
Berufsfachschulen	z	409	1 106	1 104	1 187	1 161	1 144	1 164	1 065	1 069	937
	m	196	346	365	387	356	366	360	319	322	265
	w	213	760	739	800	805	778	804	746	747	672
Berufsoberschulen/Technische Oberschulen	z	-	2	4	5	2	1	1	2	3	3
	m	-	1	2	2	1	-	-	1	-	1
	w	-	1	2	3	1	1	1	1	3	2
Fachgymnasien	z	-	-	7	9	16	15	17	21	21	14
	m	-	-	4	6	5	5	10	11	15	9
	w	-	-	3	3	11	10	7	10	6	5

4.1 Lehrkräfte * nach Beschäftigungsumfang, Schularten und Geschlecht 1992-2017
Absolute Werte

Beschäftigungsumfang/Schulart/Geschlecht		1992	2009	2010	2011	2012	2013	2014	2015	2016	2017
Fachoberschulen	z	34	31	51	50	58	63	77	78	76	67
	m	22	22	28	23	27	32	32	31	32	28
	w	12	9	23	27	31	31	45	47	44	39
Fachschulen	z	900	379	381	389	392	389	418	425	452	371
	m	438	183	176	186	183	173	188	195	218	162
	w	462	196	205	203	209	216	230	230	234	209
Fachakademien/Berufsakademien	z	92	-	-	-	-	-	-	-	-	-
	m	77	-	-	-	-	-	-	-	-	-
	w	15	-	-	-	-	-	-	-	-	-
Zusammen	z	1 631	2 195	2 273	2 415	2 443	2 388	2 581	2 381	2 405	2 166
	m	794	756	796	846	843	846	861	812	836	718
	w	837	1 439	1 477	1 569	1 600	1 542	1 720	1 569	1 569	1 448
<i>Schulen des Gesundheitswesens ¹⁰</i>		-	-	-	-	-	-	-	-	-	-
Nordrhein-Westfalen											
Vollzeit											
<i>Allgemeinbildende Schulen</i>	z	7 134	7 712	7 950	8 051	8 080	8 074	8 146	8 156	8 218	8 222
	m	4 427	4 228	4 283	4 319	4 287	4 228	4 234	4 170	4 142	4 068
	w	2 707	3 484	3 667	3 732	3 793	3 846	3 912	3 986	4 076	4 154
Grundschulen	z	61	190	217	224	216	223	232	238	252	271
	m	24	46	53	63	57	60	63	70	67	70
	w	37	144	164	161	159	163	169	168	185	201
Hauptschulen	z	70	78	83	91	93	95	90	87	80	78
	m	44	47	51	57	57	57	55	51	43	46
	w	26	31	32	34	36	38	35	36	37	32
Schularten mit mehreren Bildungsgängen	z	-	-	-	-	15	57	92	160	207	242
	m	-	-	-	-	6	14	30	55	79	102
	w	-	-	-	-	9	43	62	105	128	140
Realschulen	z	638	775	784	801	813	799	773	749	701	659
	m	334	381	375	378	385	383	371	352	329	303
	w	304	394	409	423	428	416	402	397	372	356
Gymnasien	z	4 072	4 131	4 277	4 324	4 330	4 284	4 304	4 236	4 269	4 212
	m	2 804	2 569	2 606	2 620	2 578	2 518	2 507	2 448	2 423	2 353
	w	1 268	1 562	1 671	1 704	1 752	1 766	1 797	1 788	1 846	1 859
Integrierte Gesamtschulen	z	225	428	456	456	458	474	515	570	597	683
	m	140	251	260	252	262	263	283	284	303	339
	w	85	177	196	204	196	211	232	286	294	344
Freie Waldorfschulen	z	495	353	335	342	353	332	327	329	335	320
	m	289	183	175	179	182	170	168	161	159	154
	w	206	170	160	163	171	162	159	168	176	166
Förderschulen	z	1 384	1 596	1 623	1 637	1 619	1 637	1 634	1 614	1 611	1 622
	m	648	649	657	666	653	663	659	654	647	625
	w	736	947	966	971	966	974	975	960	964	997
Abendrealschulen	z	2	-	-	-	-	-	-	45	34	29
	m	-	-	-	-	-	-	-	14	13	10
	w	2	-	-	-	-	-	-	31	21	19
Abendgymnasien ³⁰	z	25	161	175	176	183	173	179	19	22	18
	m	22	102	106	104	107	100	98	13	15	13
	w	3	59	69	72	76	73	81	6	7	5
Kollegs	z	162	-	-	-	-	-	-	109	110	88
	m	122	-	-	-	-	-	-	68	64	53
	w	40	-	-	-	-	-	-	41	46	35
<i>Berufliche Schulen ³¹</i>	z	1 261	1 496	1 561	1 570	1 602	1 599	1 626	1 633	1 632	1 627
	m	862	913	940	950	964	927	929	894	895	891
	w	399	583	621	620	638	672	697	739	737	736
Teilzeit-Berufsschulen ³	z	391	378	378	358	380	357	355	333	315	308
	m	348	292	287	271	284	260	261	235	220	217
	w	43	86	91	87	96	97	94	98	95	91
Berufsvorbereitungsjahr	z	14	59	60	65	66	65	66	101	117	127
	m	13	44	43	47	48	43	46	65	72	75
	w	1	15	17	18	18	22	20	36	45	52
Berufsgrundbildungsjahr in vollzeitschulischer Form ³²	z	14	44	51	54	54	54	53	-	-	-
	m	12	33	40	41	41	41	37	-	-	-
	w	2	11	11	13	13	13	16	-	-	-
Berufsfachschulen ³³	z	490	398	421	429	433	421	426	452	435	431
	m	223	217	231	237	237	221	219	237	231	233
	w	267	181	190	192	196	200	207	215	204	198
Fachgymnasien	z	-	136	146	159	160	182	192	213	225	232
	m	-	75	80	91	91	101	106	112	118	123
	w	-	61	66	68	69	81	86	101	107	109
Fachoberschulen	z	50	89	92	92	93	94	94	88	83	77
	m	37	55	57	56	56	56	54	45	45	39
	w	13	34	35	36	37	38	40	43	38	38
Fachschulen ³³	z	233	392	413	413	416	426	440	446	457	452
	m	183	197	202	207	207	205	206	200	209	204
	w	50	195	211	206	209	221	234	246	248	248
Kollegschulen	z	69	-	-	-	-	-	-	-	-	-
	m	46	-	-	-	-	-	-	-	-	-
	w	23	-	-	-	-	-	-	-	-	-

4.1 Lehrkräfte * nach Beschäftigungsumfang, Schularten und Geschlecht 1992-2017
Absolute Werte

Beschäftigungsumfang/Schulart/Geschlecht		1992	2009	2010	2011	2012	2013	2014	2015	2016	2017
Zusammen	z	8 395	9 208	9 511	9 621	9 682	9 673	9 772	9 789	9 850	9 849
	m	5 289	5 141	5 223	5 269	5 251	5 155	5 163	5 064	5 037	4 959
	w	3 106	4 067	4 288	4 352	4 431	4 518	4 609	4 725	4 813	4 890
<i>Schulen des Gesundheitswesens ⁶</i>	<i>z</i>	<i>1 455</i>	<i>1 069</i>	<i>1 087</i>	<i>1 077</i>	<i>1 065</i>	<i>1 075</i>	<i>1 185</i>	<i>1 104</i>	<i>1 075</i>	<i>1 032</i>
	<i>m</i>	<i>397</i>	<i>371</i>	<i>383</i>	<i>378</i>	<i>374</i>	<i>377</i>	<i>416</i>	<i>388</i>	<i>359</i>	<i>362</i>
	<i>w</i>	<i>1 058</i>	<i>698</i>	<i>704</i>	<i>699</i>	<i>691</i>	<i>698</i>	<i>769</i>	<i>716</i>	<i>716</i>	<i>670</i>
Teilzeit											
<i>Allgemeinbildende Schulen</i>	<i>z</i>	<i>2 572</i>	<i>4 937</i>	<i>5 167</i>	<i>5 373</i>	<i>5 509</i>	<i>5 504</i>	<i>5 575</i>	<i>5 691</i>	<i>5 825</i>	<i>5 937</i>
	<i>m</i>	<i>431</i>	<i>1 115</i>	<i>1 163</i>	<i>1 159</i>	<i>1 231</i>	<i>1 184</i>	<i>1 191</i>	<i>1 219</i>	<i>1 251</i>	<i>1 204</i>
	<i>w</i>	<i>2 141</i>	<i>3 822</i>	<i>4 004</i>	<i>4 214</i>	<i>4 278</i>	<i>4 320</i>	<i>4 384</i>	<i>4 472</i>	<i>4 574</i>	<i>4 733</i>
Grundschulen	<i>z</i>	60	257	268	296	329	346	373	402	414	436
	<i>m</i>	7	23	24	26	33	33	31	39	47	51
	<i>w</i>	53	234	244	270	296	313	342	363	367	385
Hauptschulen	<i>z</i>	38	59	69	60	61	62	65	63	64	53
	<i>m</i>	9	12	17	14	13	13	16	16	20	13
	<i>w</i>	29	47	52	46	48	49	49	47	44	40
Schularten mit mehreren Bildungsgängen	<i>z</i>	-	-	-	-	4	22	32	73	89	86
	<i>m</i>	-	-	-	-	-	6	6	17	16	12
	<i>w</i>	-	-	-	-	4	16	26	56	73	74
Realschulen	<i>z</i>	379	509	549	573	564	576	559	501	518	505
	<i>m</i>	38	81	106	114	100	93	101	95	113	83
	<i>w</i>	341	428	443	459	464	483	458	406	405	422
Gymnasien	<i>z</i>	1 287	1 994	2 128	2 187	2 263	2 168	2 147	2 241	2 213	2 246
	<i>m</i>	216	474	509	484	546	481	468	492	478	450
	<i>w</i>	1 071	1 520	1 619	1 703	1 717	1 687	1 679	1 749	1 735	1 796
Integrierte Gesamtschulen	<i>z</i>	87	347	373	406	438	449	497	465	518	524
	<i>m</i>	15	102	100	111	121	127	140	131	137	139
	<i>w</i>	72	245	273	295	317	322	357	334	381	385
Freie Waldorfschulen	<i>z</i>	320	960	955	978	952	1 016	1 030	1 005	1 042	1 071
	<i>m</i>	86	299	285	279	276	297	301	291	301	298
	<i>w</i>	234	661	670	699	676	719	729	714	741	773
Förderschulen	<i>z</i>	362	721	735	775	801	768	778	848	879	935
	<i>m</i>	52	103	102	107	119	111	106	122	119	138
	<i>w</i>	310	618	633	668	682	657	672	726	760	797
Abendrealschulen	<i>z</i>	7	-	-	-	-	-	-	27	29	29
	<i>m</i>	1	-	-	-	-	-	-	9	8	9
	<i>w</i>	6	-	-	-	-	-	-	18	21	20
Abendgymnasien ³⁰	<i>z</i>	3	90	90	98	97	97	94	10	13	12
	<i>m</i>	-	21	20	24	23	23	22	1	1	3
	<i>w</i>	3	69	70	74	74	74	72	9	12	9
Kollegs	<i>z</i>	29	-	-	-	-	-	-	56	46	40
	<i>m</i>	7	-	-	-	-	-	-	6	11	8
	<i>w</i>	22	-	-	-	-	-	-	50	35	32
<i>Berufliche Schulen ³¹</i>	<i>z</i>	<i>482</i>	<i>1 134</i>	<i>1 182</i>	<i>1 257</i>	<i>1 294</i>	<i>1 329</i>	<i>1 344</i>	<i>1 324</i>	<i>1 347</i>	<i>1 382</i>
	<i>m</i>	<i>126</i>	<i>321</i>	<i>329</i>	<i>344</i>	<i>351</i>	<i>376</i>	<i>386</i>	<i>390</i>	<i>381</i>	<i>378</i>
	<i>w</i>	<i>356</i>	<i>813</i>	<i>853</i>	<i>913</i>	<i>943</i>	<i>953</i>	<i>958</i>	<i>934</i>	<i>966</i>	<i>1 004</i>
Teilzeit-Berufsschulen ³	<i>z</i>	43	146	157	164	175	152	159	151	161	166
	<i>m</i>	29	63	68	67	71	66	64	62	64	60
	<i>w</i>	14	83	89	97	104	86	95	89	97	106
Berufsvorbereitungsjahr	<i>z</i>	8	27	26	35	36	47	27	48	72	65
	<i>m</i>	5	10	9	13	13	21	9	13	26	17
	<i>w</i>	3	17	17	22	23	26	18	35	46	48
Berufsgrundbildungsjahr in vollzeitschulischer Form ³²	<i>z</i>	6	25	30	40	41	66	53	-	-	-
	<i>m</i>	3	11	10	19	19	30	25	-	-	-
	<i>w</i>	3	14	20	21	22	36	28	-	-	-
Berufsfachschulen ³³	<i>z</i>	290	480	467	472	482	468	504	532	515	513
	<i>m</i>	48	144	135	128	130	131	142	162	154	153
	<i>w</i>	242	336	332	344	352	337	362	370	361	360
Fachgymnasien	<i>z</i>	-	87	101	115	118	140	144	136	146	164
	<i>m</i>	-	13	14	18	18	25	28	30	27	37
	<i>w</i>	-	74	87	97	100	115	116	106	119	127
Fachoberschulen	<i>z</i>	15	73	81	87	89	96	101	91	87	97
	<i>m</i>	2	17	23	28	28	30	30	30	25	28
	<i>w</i>	13	56	58	59	61	66	71	61	62	69
Fachschulen ³³	<i>z</i>	87	296	320	344	353	360	356	366	366	377
	<i>m</i>	34	63	70	71	72	73	88	93	85	83
	<i>w</i>	53	233	250	273	281	287	268	273	281	294
Kollegschulen	<i>z</i>	33	-	-	-	-	-	-	-	-	-
	<i>m</i>	5	-	-	-	-	-	-	-	-	-
	<i>w</i>	28	-	-	-	-	-	-	-	-	-
Zusammen	z	3 054	6 071	6 349	6 630	6 803	6 833	6 919	7 015	7 172	7 319
	m	557	1 436	1 492	1 503	1 582	1 560	1 577	1 609	1 632	1 582
	w	2 497	4 635	4 857	5 127	5 221	5 273	5 342	5 406	5 540	5 737
<i>Schulen des Gesundheitswesens</i>	<i>z</i>	-	877	918	980	970	963	1 195	1 130	993	1 158
	<i>m</i>	-	168	182	179	179	161	204	190	216	211
	<i>w</i>	-	709	736	801	791	802	991	940	777	947

4.1 Lehrkräfte * nach Beschäftigungsumfang, Schularten und Geschlecht 1992-2017
Absolute Werte

Beschäftigungsumfang/Schulart/Geschlecht		1992	2009	2010	2011	2012	2013	2014	2015	2016	2017	
Stundenweise												
Allgemeinbildende Schulen		z	532	990	1 087	1 025	1 184	1 006	971	1 031	1 034	1 098
	m	213	350	380	360	435	350	313	347	357	398	
	w	319	640	707	665	749	656	658	684	677	700	
Grundschulen	z	8	41	39	34	31	34	31	30	35	32	
	m	2	5	6	8	8	6	5	3	7	8	
	w	6	36	33	26	23	28	26	27	28	24	
Hauptschulen	z	7	10	9	8	6	6	8	8	7	2	
	m	6	4	4	3	3	4	1	1	3	1	
	w	1	6	5	5	3	2	7	7	4	1	
Schularten mit mehreren Bildungsgängen	z	-	-	-	-	-	2	6	9	17	22	
	m	-	-	-	-	-	1	2	3	6	7	
	w	-	-	-	-	-	1	4	6	11	15	
Realschulen	z	69	93	121	92	96	91	87	94	101	97	
	m	25	33	42	26	37	30	29	33	31	33	
	w	44	60	79	66	59	61	58	61	70	64	
Gymnasien	z	207	679	762	741	854	711	659	685	683	717	
	m	103	242	267	266	317	255	212	239	239	275	
	w	104	437	495	475	537	456	447	446	444	442	
Integrierte Gesamtschulen	z	7	57	52	50	66	45	55	51	46	69	
	m	4	23	21	22	29	18	22	17	19	26	
	w	3	34	31	28	37	27	33	34	27	43	
Freie Waldorfschulen	z	153	39	39	39	37	37	48	49	48	56	
	m	36	14	16	16	18	16	17	17	20	22	
	w	117	25	23	23	19	21	31	32	28	34	
Förderschulen	z	43	57	55	48	76	65	65	89	85	88	
	m	12	19	16	13	16	17	20	24	27	22	
	w	31	38	39	35	60	48	45	65	58	66	
Abendrealschulen	z	13	-	-	-	-	-	-	3	3	3	
	m	8	-	-	-	-	-	-	1	1	1	
	w	5	-	-	-	-	-	-	2	2	2	
Abendgymnasien ³⁰	z	3	14	10	13	18	15	12	1	-	-	
	m	2	10	8	6	7	3	5	1	-	-	
	w	1	4	2	7	11	12	7	-	-	-	
Kollegs	z	22	-	-	-	-	-	-	12	9	12	
	m	15	-	-	-	-	-	-	8	4	3	
	w	7	-	-	-	-	-	-	4	5	9	
Berufliche Schulen ³¹		z	710	245	296	294	307	285	264	253	226	199
	m	497	155	186	187	186	175	163	170	152	128	
	w	213	90	110	107	121	110	101	83	74	71	
Teilzeit-Berufsschulen ³	z	38	25	28	28	29	38	32	37	35	24	
	m	12	16	21	22	22	25	23	27	28	17	
	w	26	9	7	6	7	13	9	10	7	7	
Berufsvorbereitungsjahr	z	12	4	6	7	7	8	7	12	11	10	
	m	8	3	5	7	7	7	7	11	11	10	
	w	4	1	1	-	-	1	-	1	-	-	
Berufsgrundbildungsjahr in vollzeitschulischer Form ³²	z	9	4	5	9	9	12	9	-	-	-	
	m	7	3	4	6	6	11	8	-	-	-	
	w	2	1	1	3	3	1	1	-	-	-	
Berufsfachschulen ³³	z	230	86	111	103	108	72	71	78	71	72	
	m	85	56	61	61	61	41	39	45	40	39	
	w	145	30	50	42	47	31	32	33	31	33	
Fachgymnasien	z	-	5	2	4	5	14	13	7	10	9	
	m	-	-	-	-	-	4	1	3	2	4	
	w	-	5	2	4	5	10	12	4	8	5	
Fachoberschulen	z	5	10	14	19	20	23	21	12	12	10	
	m	1	3	6	8	8	10	8	5	6	5	
	w	4	7	8	11	12	13	13	6	6	5	
Fachschulen ³³	z	390	111	130	124	129	118	111	108	87	74	
	m	369	74	89	83	82	77	77	79	65	53	
	w	21	37	41	41	47	41	34	29	22	21	
Kollegschulen	z	26	-	-	-	-	-	-	-	-	-	
	m	15	-	-	-	-	-	-	-	-	-	
	w	11	-	-	-	-	-	-	-	-	-	
Zusammen	z	1 242	1 235	1 383	1 319	1 491	1 291	1 235	1 284	1 260	1 297	
	m	710	505	566	547	621	525	476	517	509	526	
	w	532	730	817	772	870	766	759	767	751	771	
Schulen des Gesundheitswesens		z	7 722	6 817	6 527	6 641	6 722	6 440	6 745	5 049	5 921	4 023
	m	4 750	3 127	2 904	2 998	2 950	2 796	2 836	1 961	2 446	1 554	
	w	2 972	3 690	3 623	3 643	3 772	3 644	3 909	3 088	3 475	2 469	
Rheinland-Pfalz												
Vollzeit												
Allgemeinbildende Schulen ³⁴		z	1 433	1 515	1 554	1 585	1 611	1 651	1 676	1 651	1 630	1 650
	m	874	791	808	811	808	807	819	800	796	796	
	w	559	724	746	774	803	844	857	851	834	854	
Grundschulen	z	60	95	98	100	109	117	109	110	112	125	
	m	18	19	23	23	25	25	24	26	25	31	
	w	42	76	75	77	84	92	85	84	87	94	

4.1 Lehrkräfte * nach Beschäftigungsumfang, Schularten und Geschlecht 1992-2017
Absolute Werte

Beschäftigungsumfang/Schulart/Geschlecht		1992	2009	2010	2011	2012	2013	2014	2015	2016	2017
Hauptschulen	z	104	82	81	81	38	36	36	34	32	28
	m	55	36	41	39	15	16	16	16	15	13
	w	49	46	40	42	23	20	20	18	17	15
Schularten mit mehreren Bildungsgängen	z	-	2	19	27	88	93	101	130	130	133
	m	-	1	9	10	39	38	43	61	59	64
	w	-	1	10	17	49	55	58	69	71	69
Realschulen	z	157	165	162	155	139	138	119	104	107	108
	m	83	75	68	66	60	60	54	47	50	52
	w	74	90	94	89	79	78	65	57	57	56
Gymnasien	z	800	784	785	812	813	848	889	900	887	895
	m	533	483	480	486	485	485	492	492	492	485
	w	267	301	305	326	328	363	397	408	395	410
Integrierte Gesamtschulen	z	-	9	10	10	21	24	27	29	34	30
	m	-	2	1	2	3	4	9	8	11	9
	w	-	7	9	8	18	20	18	21	23	21
Freie Waldorfschulen	z	83	63	90	88	93	94	94	48	46	43
	m	45	33	46	47	50	50	52	23	23	21
	w	38	30	44	41	43	44	42	25	23	22
Förderschulen	z	207	298	290	293	288	278	280	274	260	267
	m	124	136	134	134	126	122	124	122	114	113
	w	83	162	156	159	162	156	156	152	146	154
Abendgymnasien	z	-	-	-	-	-	-	-	-	-	-
	m	-	-	-	-	-	-	-	-	-	-
	w	-	-	-	-	-	-	-	-	-	-
Kollegs ³⁵	z	22	17	19	19	22	23	21	22	22	21
	m	16	6	6	4	5	7	5	5	7	8
	w	6	11	13	15	17	16	16	17	15	13
Berufliche Schulen ³⁶	z	194	255	249	247	246	243	235	244	240	233
	m	116	139	139	144	140	138	132	138	138	133
	w	78	116	110	103	106	105	103	106	102	100
Teilzeit-Berufsschulen ³	z	52	85	86	91	79	76	76	79	72	71
	m	31	55	59	62	53	54	56	56	51	49
	w	21	30	27	29	26	22	20	23	21	22
Berufsvorbereitungsjahr	z	-	14	11	9	14	15	17	19	25	26
	m	-	10	8	7	10	11	12	13	16	19
	w	-	4	3	2	4	4	5	6	9	7
Berufsgrundbildungsjahr in vollzeitschulischer Form	z	-	-	-	-	-	-	-	-	-	-
	m	-	-	-	-	-	-	-	-	-	-
	w	-	-	-	-	-	-	-	-	-	-
Berufsfachschulen	z	66	102	105	97	98	94	81	88	83	79
	m	39	53	56	54	55	48	39	46	45	44
	w	27	49	49	43	43	46	42	42	38	35
Berufsoberschulen/Technische Oberschulen	z	-	3	3	3	4	4	4	4	4	2
	m	-	2	1	2	2	2	2	2	2	1
	w	-	1	2	1	2	2	2	2	2	1
Fachoberschulen	z	1	-	-	-	-	-	-	-	-	-
	m	1	-	-	-	-	-	-	-	-	-
	w	-	-	-	-	-	-	-	-	-	-
Fachschulen	z	75	51	44	47	51	54	57	54	56	55
	m	45	19	15	19	20	23	23	21	24	20
	w	30	32	29	28	31	31	34	33	32	35
Zusammen	z	1 627	1 770	1 803	1 832	1 857	1 894	1 911	1 895	1 870	1 883
	m	990	930	947	955	948	945	951	938	934	929
	w	637	840	856	877	909	949	960	957	936	954
<i>Schulen des Gesundheitswesens</i> ^{6, 37}	z	281	253	239	228	223	223	259	249	242	238
	m	96	126	121	107	100	105	117	112	113	106
	w	185	127	118	121	123	118	142	137	129	132
Teilzeit											
Allgemeinbildende Schulen ³⁴	z	593	1 171	1 252	1 260	1 291	1 288	1 298	1 372	1 404	1 429
	m	75	247	263	273	269	281	294	311	309	308
	w	518	924	989	987	1 022	1 007	1 004	1 061	1 095	1 121
Grundschulen	z	49	67	84	81	89	83	84	91	95	98
	m	2	8	15	10	11	10	9	9	10	13
	w	47	59	69	71	78	73	75	82	85	85
Hauptschulen	z	39	68	61	57	33	28	20	24	22	21
	m	4	17	10	14	10	7	3	5	4	4
	w	35	51	51	43	23	21	17	19	18	17
Schularten mit mehreren Bildungsgängen	z	-	-	14	11	46	50	64	85	84	91
	m	-	-	3	3	13	16	14	15	15	14
	w	-	-	11	8	33	34	50	70	69	77
Realschulen	z	103	157	162	175	169	171	169	137	144	142
	m	4	14	16	20	15	21	23	15	15	18
	w	99	143	146	155	154	150	146	122	129	124
Gymnasien	z	315	596	655	653	662	645	636	645	665	667
	m	56	135	161	162	159	162	170	163	165	154
	w	259	461	494	491	503	483	466	482	500	513
Integrierte Gesamtschulen	z	-	12	16	18	19	29	30	26	23	33
	m	-	2	2	2	5	10	10	10	10	13
	w	-	10	14	16	14	19	20	16	13	20

4.1 Lehrkräfte * nach Beschäftigungsumfang, Schularten und Geschlecht 1992-2017

Absolute Werte

Beschäftigungsumfang/Schulart/Geschlecht		1992	2009	2010	2011	2012	2013	2014	2015	2016	2017
Freie Waldorfschulen	z	28	152	131	135	132	138	139	196	199	209
	m	4	49	31	34	30	31	32	65	63	65
	w	24	103	100	101	102	107	107	131	136	144
Förderschulen	z	53	106	116	115	128	139	145	161	163	159
	m	5	16	19	20	22	23	28	27	24	26
	w	48	90	97	95	106	116	117	134	139	133
Abendgymnasien	z	-	-	-	-	-	-	-	-	-	-
	w	-	-	-	-	-	-	-	-	-	-
Kollegs ³⁵	z	6	13	13	15	13	5	11	7	9	9
	m	-	6	6	8	4	1	5	2	3	1
	w	6	7	7	7	9	4	6	5	6	8
Berufliche Schulen ³⁶	z	137	285	300	327	317	318	329	316	320	342
	m	19	72	73	85	83	86	87	80	69	87
	w	118	213	227	242	234	232	242	236	251	255
Teilzeit-Berufsschulen ³	z	18	32	39	38	30	31	31	23	26	31
	m	3	8	6	7	8	7	5	4	4	7
	w	15	24	33	31	22	24	26	19	22	24
Berufsvorbereitungsjahr	z	-	10	6	6	9	11	11	11	16	16
	m	-	1	1	1	2	1	1	1	1	2
	w	-	9	5	5	7	10	10	10	15	14
Berufsgrundbildungsjahr in vollzeitschulischer Form	z	-	-	-	-	-	-	-	-	-	-
	w	-	-	-	-	-	-	-	-	-	-
Berufsfachschulen	z	69	156	165	174	158	156	166	154	158	166
	m	9	40	42	48	40	45	53	44	44	47
	w	60	116	123	126	118	111	113	110	114	119
Berufsoberschulen/Technische Oberschulen	z	-	4	3	3	3	3	3	2	1	3
	m	-	1	1	1	1	1	-	-	-	1
	w	-	3	2	2	2	2	3	2	1	2
Fachgymnasien	z	-	-	-	-	-	-	-	-	-	3
	m	-	-	-	-	-	-	-	-	-	2
	w	-	-	-	-	-	-	-	-	-	1
Fachoberschulen	z	1	-	-	-	-	-	-	-	-	-
	m	-	-	-	-	-	-	-	-	-	-
	w	1	-	-	-	-	-	-	-	-	-
Fachschulen	z	49	83	87	106	117	117	118	126	119	123
	m	7	22	23	28	32	32	28	31	20	28
	w	42	61	64	78	85	85	90	95	99	95
Zusammen	z	730	1 456	1 552	1 587	1 608	1 606	1 627	1 688	1 724	1 771
	m	94	319	336	358	352	367	381	391	378	395
	w	636	1 137	1 216	1 229	1 256	1 239	1 246	1 297	1 346	1 376
<i>Schulen des Gesundheitswesens</i> ^{6, 37}	z	-	333	310	296	284	322	314	367	342	349
	m	-	79	59	48	59	58	47	80	63	76
	w	-	254	251	248	225	264	267	287	279	273
Stundenweise											
Allgemeinbildende Schulen ³⁴	z	339	397	330	339	356	382	336	338	307	282
	m	130	160	147	131	132	136	113	123	108	116
	w	209	237	183	208	224	246	223	215	199	166
Grundschulen	z	22	40	23	22	22	28	38	35	30	20
	m	6	14	9	7	4	6	7	9	6	7
	w	16	26	14	15	18	22	31	26	24	13
Hauptschulen	z	23	38	15	12	4	8	2	2	2	4
	m	9	13	8	8	3	4	1	-	1	1
	w	14	25	7	4	1	4	1	2	1	3
Schularten mit mehreren Bildungsgängen	z	-	-	1	1	11	12	28	32	31	34
	m	-	-	-	-	4	5	16	16	15	15
	w	-	-	1	1	7	7	12	16	16	19
Realschulen	z	37	58	54	53	47	37	23	28	21	26
	m	8	22	28	22	18	12	8	12	10	13
	w	29	36	26	31	29	25	15	16	11	13
Gymnasien	z	212	207	195	217	226	250	204	188	174	158
	m	90	91	87	87	93	97	75	72	61	69
	w	122	116	108	130	133	153	129	116	113	89
Integrierte Gesamtschulen	z	-	1	1	1	1	1	1	6	2	-
	m	-	1	1	1	-	-	-	-	-	-
	w	-	-	-	-	1	1	1	6	2	-
Freie Waldorfschulen	z	35	5	6	4	5	4	5	5	6	8
	m	10	-	1	-	-	-	-	1	3	3
	w	25	5	5	4	5	4	5	4	3	5
Förderschulen	z	6	48	34	27	38	38	32	38	37	28
	m	5	19	12	4	8	10	5	10	9	5
	w	1	29	22	23	30	28	27	28	28	23
Abendgymnasien	z	-	-	-	-	-	-	-	-	-	-
	m	-	-	-	-	-	-	-	-	-	-
	w	-	-	-	-	-	-	-	-	-	-
Kollegs ³⁵	z	4	-	1	2	2	4	3	4	4	4
	m	2	-	1	2	2	2	1	3	3	3
	w	2	-	-	-	-	2	2	1	1	1
Berufliche Schulen ³⁶	z	316	110	105	99	96	95	103	128	103	80
	m	196	64	57	50	45	46	47	54	42	37
	w	120	46	48	49	51	49	56	74	61	43

4.1 Lehrkräfte * nach Beschäftigungsumfang, Schularten und Geschlecht 1992-2017

Absolute Werte

Beschäftigungsumfang/Schulart/Geschlecht		1992	2009	2010	2011	2012	2013	2014	2015	2016	2017
Teilzeit-Berufsschulen ³	z	54	27	26	20	18	21	19	23	17	13
	m	33	26	23	17	16	19	18	21	16	11
	w	21	1	3	3	2	2	1	2	1	2
Berufsvorbereitungsjahr	z	-	4	4	4	5	6	8	11	9	8
	m	-	4	4	4	4	5	6	8	6	6
	w	-	-	-	-	1	1	2	3	3	2
Berufsgrundbildungsjahr in vollzeitschulischer Form	z	-	-	-	-	-	-	-	-	-	-
	m	-	-	-	-	-	-	-	-	-	-
	w	-	-	-	-	-	-	-	-	-	-
Berufsaufbauschulen	z	10	-	-	-	-	-	-	-	-	-
	m	6	-	-	-	-	-	-	-	-	-
	w	4	-	-	-	-	-	-	-	-	-
Berufsfachschulen	z	92	45	44	45	39	38	39	49	38	25
	m	57	23	19	19	15	15	13	13	12	9
	w	35	22	25	26	24	23	26	36	26	16
Berufsoberschulen/Technische Oberschulen	z	-	2	-	1	-	-	-	-	-	-
	m	-	1	-	-	-	-	-	-	-	-
	w	-	1	-	1	-	-	-	-	-	-
Fachoberschulen	z	4	-	-	-	-	-	-	5	13	16
	m	2	-	-	-	-	-	-	2	5	7
	w	2	-	-	-	-	-	-	3	8	9
Fachschulen	z	156	32	31	29	34	30	37	40	26	18
	m	98	10	11	10	10	7	10	10	3	4
	w	58	22	20	19	24	23	27	30	23	14
Zusammen	z	655	507	435	438	452	477	439	466	410	362
	m	326	224	204	181	177	182	160	177	150	153
	w	329	283	231	257	275	295	279	289	260	209
<i>Schulen des Gesundheitswesens ^{6, 37}</i>	z	<i>1 006</i>	<i>1 409</i>	<i>1 366</i>	<i>1 312</i>	<i>1 336</i>	<i>1 343</i>	<i>1 264</i>	<i>1 166</i>	<i>987</i>	<i>827</i>
	m	<i>739</i>	<i>720</i>	<i>661</i>	<i>636</i>	<i>624</i>	<i>599</i>	<i>566</i>	<i>553</i>	<i>435</i>	<i>358</i>
	w	<i>267</i>	<i>689</i>	<i>705</i>	<i>676</i>	<i>712</i>	<i>744</i>	<i>698</i>	<i>613</i>	<i>552</i>	<i>469</i>
Saarland											
Vollzeit											
<i>Allgemeinbildende Schulen</i>	z	<i>478</i>	<i>447</i>	<i>456</i>	<i>512</i>	<i>457</i>	<i>430</i>	<i>420</i>	<i>427</i>	<i>407</i>	<i>402</i>
	m	<i>300</i>	<i>266</i>	<i>261</i>	<i>279</i>	<i>248</i>	<i>222</i>	<i>215</i>	<i>219</i>	<i>188</i>	<i>189</i>
	w	<i>178</i>	<i>181</i>	<i>195</i>	<i>233</i>	<i>209</i>	<i>208</i>	<i>205</i>	<i>208</i>	<i>219</i>	<i>213</i>
Schulkindergärten ³⁸	z	-	-	-	-	-	-	-	-	-	-
	w	-	-	-	-	-	-	-	-	-	-
Grundschulen ^{39, 40}	z	17	10	10	28	27	30	31	39	36	40
	m	8	2	2	8	8	8	7	12	7	7
	w	9	8	8	20	19	22	24	27	29	33
Hauptschulen ³⁹	z	30	25	24	24	23	22	18	-	-	-
	m	21	12	12	12	12	12	10	-	-	-
	w	9	13	12	12	11	10	8	-	-	-
Schularten mit mehreren Bildungsgängen	z	-	25	28	31	29	32	28	28	5	5
	m	-	14	15	18	15	15	12	12	5	5
	w	-	11	13	13	14	17	16	16	-	-
Realschulen	z	50	46	50	48	54	50	49	60	37	39
	m	27	25	25	26	27	24	25	33	18	18
	w	23	21	25	22	27	26	24	27	19	21
Gymnasien	z	243	202	205	240	185	179	166	166	167	164
	m	177	144	140	148	120	108	104	103	99	97
	w	66	58	65	92	65	71	62	63	68	67
Integrierte Gesamtschulen	z	-	4	6	11	12	5	7	14	63	63
	m	-	3	4	5	6	2	2	4	19	24
	w	-	1	2	6	6	3	5	10	44	39
Freie Waldorfschulen	z	61	100	96	95	91	78	84	87	69	58
	m	35	49	45	45	44	38	40	41	27	24
	w	26	51	51	50	47	40	44	46	42	34
Förderschulen	z	77	35	37	35	36	34	37	33	30	33
	m	32	17	18	17	16	15	15	14	13	14
	w	45	18	19	18	20	19	22	19	17	19
<i>Berufliche Schulen ⁴¹</i>	z	<i>65</i>	<i>34</i>	<i>35</i>	<i>36</i>	<i>37</i>	<i>38</i>	<i>37</i>	<i>44</i>	<i>29</i>	<i>40</i>
	m	<i>53</i>	<i>21</i>	<i>19</i>	<i>20</i>	<i>18</i>	<i>18</i>	<i>17</i>	<i>20</i>	<i>13</i>	<i>17</i>
	w	<i>12</i>	<i>13</i>	<i>16</i>	<i>16</i>	<i>19</i>	<i>20</i>	<i>20</i>	<i>24</i>	<i>16</i>	<i>23</i>
Teilzeit-Berufsschulen ³	z	40	14	13	16	18	18	18	18	17	15
	m	36	10	9	12	10	10	11	10	9	7
	w	4	4	4	4	8	8	7	8	8	8
Berufsvorbereitungsjahr	z	-	-	-	-	-	-	-	-	-	2
	m	-	-	-	-	-	-	-	-	-	1
	w	-	-	-	-	-	-	-	-	-	1
Berufsgrundbildungsjahr in vollzeitschulischer Form	z	6	-	-	-	-	-	-	-	-	-
	m	4	-	-	-	-	-	-	-	-	-
	w	2	-	-	-	-	-	-	-	-	-
Berufsaufbauschulen	z	2	-	-	-	-	-	-	-	-	-
	m	2	-	-	-	-	-	-	-	-	-
Berufsfachschulen	z	4	4	4	4	4	5	4	5	-	10
	m	2	3	3	2	2	2	2	2	-	5
	w	2	1	1	2	2	3	2	3	-	5

4.1 Lehrkräfte * nach Beschäftigungsumfang, Schularten und Geschlecht 1992-2017
Absolute Werte

Beschäftigungsumfang/Schulart/Geschlecht		1992	2009	2010	2011	2012	2013	2014	2015	2016	2017
Fachoberschulen	z	3	5	5	5	4	4	4	7	-	-
	m	3	3	2	2	2	2	1	4	-	-
	w	-	2	3	3	2	2	3	3	-	-
Fachschulen	z	10	11	13	11	11	11	11	14	12	13
	m	6	5	5	4	4	4	3	4	4	4
	w	4	6	8	7	7	7	8	10	8	9
Zusammen	z	543	481	491	548	494	468	457	471	436	442
	m	353	287	280	299	266	240	232	239	201	206
	w	190	194	211	249	228	228	225	232	235	236
<i>Schulen des Gesundheitswesens</i>	z	53	138	138	138	140	139	144	151	157	173
	m	18	35	37	38	38	37	39	39	36	40
	w	35	103	101	100	102	102	105	112	121	133
Teilzeit											
<i>Allgemeinbildende Schulen</i>	z	105	160	163	168	169	181	189	209	205	205
	m	17	30	26	28	33	38	43	38	40	43
	w	88	130	137	140	136	143	146	171	165	162
Schulkindergärten ³⁸	z	-	-	-	-	-	-	-	-	-	-
	w	-	-	-	-	-	-	-	-	-	-
Grundschulen ^{39, 40}	z	4	2	3	4	5	5	8	8	11	9
	m	-	-	-	2	2	2	4	2	2	2
	w	4	2	3	2	3	3	4	6	9	7
Hauptschulen ³⁹	z	3	3	5	4	5	3	5	-	-	-
	m	1	-	-	-	-	-	1	-	-	-
	w	2	3	5	4	5	3	4	-	-	-
Schularten mit mehreren Bildungsgängen	z	-	9	9	6	5	3	3	5	1	3
	m	-	6	5	2	2	1	-	2	-	2
	w	-	3	4	4	3	2	3	3	1	1
Realschulen	z	28	31	32	28	26	30	29	41	25	21
	m	-	3	2	3	3	4	3	6	3	3
	w	28	28	30	25	23	26	26	35	22	18
Gymnasien	z	40	71	65	72	74	82	88	94	85	77
	m	11	12	10	12	14	17	20	16	12	11
	w	29	59	55	60	60	65	68	78	73	66
Integrierte Gesamtschulen	z	-	4	5	9	8	1	-	8	14	21
	m	-	1	1	1	1	-	-	1	1	3
	w	-	3	4	8	7	1	-	7	13	18
Freie Waldorfschulen	z	15	34	39	41	42	54	51	48	61	69
	m	4	7	7	7	10	14	13	11	20	20
	w	11	27	32	34	32	40	38	37	41	49
Förderschulen	z	15	6	5	4	4	3	5	5	8	5
	m	1	1	1	1	1	-	2	-	2	2
	w	14	5	4	3	3	3	3	5	6	3
<i>Berufliche Schulen</i> ⁴¹	z	9	11	9	11	12	18	26	18	16	18
	m	-	3	2	2	1	6	9	6	4	2
	w	9	8	7	9	11	12	17	12	12	16
Teilzeit-Berufsschulen ³	z	2	5	4	6	7	11	16	12	8	9
	m	-	-	-	-	-	3	5	3	1	-
	w	2	5	4	6	7	8	11	9	7	9
Berufsgrundbildungsjahr in vollzeitschulischer Form	z	1	-	-	-	-	-	-	-	-	-
	m	-	-	-	-	-	-	-	-	-	-
	w	1	-	-	-	-	-	-	-	-	-
Berufsfachschulen	z	3	1	1	1	1	1	1	-	-	-
	m	-	-	-	-	-	-	-	-	-	-
	w	3	1	1	1	1	1	1	-	-	-
Fachoberschulen	z	-	1	-	-	-	-	3	-	-	-
	w	-	1	-	-	-	-	3	-	-	-
Fachschulen	z	3	4	4	4	4	6	6	6	8	9
	m	-	3	2	2	1	3	4	3	3	2
	w	3	1	2	2	3	3	2	3	5	7
Zusammen	z	114	171	172	179	181	199	215	227	221	223
	m	17	33	28	30	34	44	52	44	44	45
	w	97	138	144	149	147	155	163	183	177	178
Stundenweise											
<i>Allgemeinbildende Schulen</i>	z	21	20	17	22	28	15	18	17	15	27
	m	10	9	9	14	11	6	8	7	11	17
	w	11	11	8	8	17	9	10	10	4	10
Grundschulen ^{39, 40}	z	2	1	2	2	4	1	2	3	5	7
	m	1	1	1	2	2	1	2	-	3	4
	w	1	-	1	-	2	-	-	3	2	3
Hauptschulen ³⁹	z	-	-	-	1	2	1	1	-	-	-
	m	-	-	-	-	1	-	-	-	-	-
	w	-	-	-	1	1	1	1	-	-	-
Schularten mit mehreren Bildungsgängen	z	-	-	-	2	1	1	1	4	4	3
	m	-	-	-	2	1	1	1	4	4	3
	w	-	-	-	-	-	-	-	-	-	-
Realschulen	z	2	1	1	1	2	1	1	-	-	-
	m	1	-	1	-	1	-	-	-	-	-
	w	1	1	-	1	1	1	1	-	-	-

4.1 Lehrkräfte * nach Beschäftigungsumfang, Schularten und Geschlecht 1992-2017
Absolute Werte

Beschäftigungsumfang/Schulart/Geschlecht		1992	2009	2010	2011	2012	2013	2014	2015	2016	2017
Gymnasien	z	9	9	4	5	2	2	4	5	3	4
	m	6	4	2	3	-	2	2	-	3	3
	w	3	5	2	2	2	-	2	5	-	1
Integrierte Gesamtschulen	z	-	2	2	-	7	-	-	-	2	5
	m	-	1	1	-	3	-	-	-	1	2
	w	-	1	1	-	4	-	-	-	1	3
Freie Waldorfschulen	z	4	6	7	10	9	8	8	4	1	7
	m	-	3	4	6	3	2	3	3	-	4
	w	4	3	3	4	6	6	5	1	1	3
Förderschulen	z	4	1	1	1	1	1	1	1	-	1
	m	2	-	-	1	-	-	-	-	-	1
	w	2	1	1	-	1	1	1	1	-	-
Berufliche Schulen ⁴¹	z	202	119	122	127	142	152	144	5	6	87
	m	183	98	95	95	110	115	111	4	5	66
	w	19	21	27	32	32	37	33	1	1	21
Teilzeit-Berufsschulen ³	z	-	3	2	2	15	16	14	1	1	2
	m	-	2	1	1	7	7	6	1	1	2
	w	-	1	1	1	8	9	8	-	-	-
Berufsaufbauschulen	z	28	-	-	-	-	-	-	-	-	-
	m	27	-	-	-	-	-	-	-	-	-
	w	1	-	-	-	-	-	-	-	-	-
Berufsfachschulen	z	9	-	-	-	2	2	2	-	-	-
	m	9	-	-	-	1	1	1	-	-	-
	w	-	-	-	-	1	1	1	-	-	-
Fachoberschulen	z	43	20	19	26	19	21	19	-	-	-
	m	34	17	13	18	14	15	14	-	-	-
	w	9	3	6	8	5	6	5	-	-	-
Fachschulen	z	122	96	101	99	106	113	109	4	5	85
	m	113	79	81	76	88	92	90	3	4	64
	w	9	17	20	23	18	21	19	1	1	21
Zusammen	z	223	139	139	149	170	167	162	22	21	114
	m	193	107	104	109	121	121	119	11	16	83
	w	30	32	35	40	49	46	43	11	5	31
<i>Schulen des Gesundheitswesens</i>	z	296	421	467	367	378	480	463	472	484	460
	m	192	240	262	184	172	251	242	247	255	237
	w	104	181	205	183	206	229	221	225	229	223
Sachsen ⁴²											
Vollzeit											
<i>Allgemeinbildende Schulen</i>	z	-	1 049	1 185	1 300	1 413	1 596	1 661	1 686	1 781	1 844
	m	-	328	377	421	433	536	572	586	633	654
	w	-	721	808	879	980	1 060	1 089	1 100	1 148	1 190
Grundschulen	z	-	218	253	261	295	283	319	315	339	372
	m	-	26	40	35	33	44	49	49	54	73
	w	-	192	213	226	262	239	270	266	285	299
Schularten mit mehreren Bildungsgängen	z	-	213	271	318	363	467	500	495	534	523
	m	-	81	101	124	132	181	202	201	220	213
	w	-	132	170	194	231	286	298	294	314	310
Gymnasien	z	-	371	413	445	481	572	570	591	633	659
	m	-	161	174	194	204	238	251	262	285	293
	w	-	210	239	251	277	334	319	329	348	366
Freie Waldorfschulen	z	-	59	59	69	74	75	73	90	81	82
	m	-	22	22	22	24	29	26	32	31	28
	w	-	37	37	47	50	46	47	58	50	54
Förderschulen	z	-	184	184	198	193	192	193	191	189	203
	m	-	36	39	43	38	42	41	40	41	45
	w	-	148	145	155	155	150	152	151	148	158
Abendrealschulen	z	-	-	-	-	-	-	-	-	-	-
	w	-	-	-	-	-	-	-	-	-	-
Abendgymnasien	z	-	-	-	-	-	-	-	-	-	-
	m	-	-	-	-	-	-	-	-	-	-
Kollegs	z	-	4	5	9	7	7	6	4	5	5
	m	-	2	1	3	2	2	3	2	2	2
	w	-	2	4	6	5	5	3	2	3	3
Berufliche Schulen	z	-	1 262	1 243	1 188	1 167	1 082	1 044	1 029	1 063	1 127
	m	-	379	395	360	348	332	312	318	330	358
	w	-	883	848	828	819	750	732	711	733	769
Teilzeit-Berufsschulen	z	-	169	155	141	120	117	114	116	123	117
	m	-	67	66	53	49	46	44	48	54	48
	w	-	102	89	88	71	71	70	68	69	69
Berufsvorbereitungsjahr	z	-	67	67	84	86	84	73	75	104	100
	m	-	29	28	37	35	37	33	33	37	39
	w	-	38	39	47	51	47	40	42	67	61
Berufsgrundbildungsjahr in vollzeitschulischer Form	z	-	9	8	4	-	4	6	5	7	7
	m	-	2	3	1	-	1	2	2	3	3
	w	-	7	5	3	-	3	4	3	4	4
Berufsfachschulen ⁴³	z	-	746	684	643	636	551	512	484	471	495
	m	-	196	168	159	156	126	110	110	105	119
	w	-	550	516	484	480	425	402	374	366	376

4.1 Lehrkräfte * nach Beschäftigungsumfang, Schularten und Geschlecht 1992-2017

Absolute Werte

Beschäftigungsumfang/Schulart/Geschlecht		1992	2009	2010	2011	2012	2013	2014	2015	2016	2017
Fachgymnasien	z	-	18	27	30	33	31	42	46	45	73
	m	-	4	12	12	11	11	19	18	18	32
	w	-	14	15	18	22	20	23	28	27	41
Fachoberschulen	z	-	69	76	55	44	58	64	74	87	91
	m	-	27	37	28	20	33	34	40	47	47
	w	-	42	39	27	24	25	30	34	40	44
Fachschulen	z	-	184	226	231	248	237	233	229	226	244
	m	-	54	81	70	77	78	70	67	66	70
	w	-	130	145	161	171	159	163	162	160	174
Zusammen	z	-	2 311	2 428	2 488	2 580	2 678	2 705	2 715	2 844	2 971
	m	-	707	772	781	781	868	884	904	963	1 012
	w	-	1 604	1 656	1 707	1 799	1 810	1 821	1 811	1 881	1 959
<i>Teilzeit</i>											
<i>Allgemeinbildende Schulen</i>	z	-	939	1 074	1 134	1 304	1 332	1 435	1 537	1 674	1 820
	m	-	195	222	262	342	307	355	372	459	511
	w	-	744	852	872	962	1 025	1 080	1 165	1 215	1 309
Grundschulen	z	-	318	311	317	325	369	350	381	406	417
	m	-	33	39	41	51	48	44	47	65	53
	w	-	285	272	276	274	321	306	334	341	364
Schularten mit mehreren Bildungsgängen	z	-	231	282	306	386	386	443	472	521	581
	m	-	62	71	92	131	111	132	149	187	211
	w	-	169	211	214	255	275	311	323	334	370
Gymnasien	z	-	270	342	392	467	453	509	542	590	657
	m	-	73	85	105	134	124	151	147	176	209
	w	-	197	257	287	333	329	358	395	414	448
Freie Waldorfschulen	z	-	50	60	54	52	54	61	56	70	85
	m	-	16	17	16	15	13	18	19	21	27
	w	-	34	43	38	37	41	43	37	49	58
Förderschulen	z	-	68	76	64	73	69	71	84	85	80
	m	-	11	9	8	11	11	10	9	9	11
	w	-	57	67	56	62	58	61	75	76	69
Abendrealschulen	z	-	-	-	-	-	-	-	-	-	-
	m	-	-	-	-	-	-	-	-	-	-
	w	-	-	-	-	-	-	-	-	-	-
Kollegs	z	-	2	3	1	1	1	1	2	2	-
	m	-	-	1	-	-	-	-	1	1	-
	w	-	2	2	1	1	1	1	1	1	-
<i>Berufliche Schulen</i>	z	-	601	578	578	603	598	665	722	787	849
	m	-	123	122	121	132	133	166	177	195	234
	w	-	478	456	457	471	465	499	545	592	615
Teilzeit-Berufsschulen	z	-	51	40	33	39	30	38	42	48	51
	m	-	12	5	7	11	5	10	7	7	13
	w	-	39	35	26	28	25	28	35	41	38
Berufsvorbereitungsjahr	z	-	14	20	19	19	16	25	19	37	36
	m	-	3	9	7	6	4	10	6	19	22
	w	-	11	11	12	13	12	15	13	18	14
Berufsgrundbildungsjahr in vollzeitschulischer Form	z	-	2	2	3	-	4	6	7	4	-
	m	-	1	1	1	-	4	4	4	4	-
	w	-	1	1	2	-	-	2	3	-	-
Berufsfachschulen ⁴³	z	-	410	371	361	367	370	350	400	419	448
	m	-	71	71	65	66	75	66	76	82	79
	w	-	339	300	296	301	295	284	324	337	369
Fachgymnasien	z	-	12	5	19	30	39	70	70	88	107
	m	-	4	1	6	11	12	20	23	26	45
	w	-	8	4	13	19	27	50	47	62	62
Fachoberschulen	z	-	33	40	38	42	31	53	53	52	64
	m	-	9	13	12	13	8	23	24	19	31
	w	-	24	27	26	29	23	30	29	33	33
Fachschulen	z	-	79	100	105	106	108	123	131	139	143
	m	-	23	22	23	25	25	33	37	38	44
	w	-	56	78	82	81	83	90	94	101	99
Zusammen	z	-	1 540	1 652	1 712	1 907	1 930	2 100	2 259	2 461	2 669
	m	-	318	344	383	474	440	521	549	654	745
	w	-	1 222	1 308	1 329	1 433	1 490	1 579	1 710	1 807	1 924
<i>Stundenweise</i>											
<i>Allgemeinbildende Schulen</i>	z	-	507	614	660	630	528	528	526	537	412
	m	-	177	195	239	254	204	176	190	194	144
	w	-	330	419	421	376	324	352	336	343	268
Grundschulen	z	-	150	167	191	165	121	149	165	148	119
	m	-	26	26	37	42	25	24	31	30	29
	w	-	124	141	154	123	96	125	134	118	90
Schularten mit mehreren Bildungsgängen	z	-	236	309	317	303	265	213	206	237	162
	m	-	98	114	141	149	120	84	93	105	65
	w	-	138	195	176	154	145	129	113	132	97
Gymnasien	z	-	92	108	122	126	99	131	114	107	87
	m	-	36	42	49	52	43	53	48	39	33
	w	-	56	66	73	74	56	78	66	68	54
Freie Waldorfschulen	z	-	15	13	18	18	33	27	25	26	30
	m	-	9	7	8	5	11	11	10	11	11
	w	-	6	6	10	13	22	16	15	15	19

4.1 Lehrkräfte * nach Beschäftigungsumfang, Schularten und Geschlecht 1992-2017

Absolute Werte

Beschäftigungsumfang/Schulart/Geschlecht		1992	2009	2010	2011	2012	2013	2014	2015	2016	2017
Förderschulen	z	-	10	12	7	16	9	6	13	15	10
	m	-	5	4	1	5	4	2	5	6	4
	w	-	5	8	6	11	5	4	8	9	6
Abendrealschulen	z	-	-	-	-	-	-	-	-	-	-
	m	-	-	-	-	-	-	-	-	-	-
	w	-	-	-	-	-	-	-	-	-	-
Abendgymnasien	z	-	-	-	-	-	-	-	-	-	-
	m	-	-	-	-	-	-	-	-	-	-
	w	-	-	-	-	-	-	-	-	-	-
Kollegs	z	-	4	5	5	2	1	2	3	4	4
	m	-	3	2	3	1	1	2	3	3	2
	w	-	1	3	2	1	-	-	-	1	2
Berufliche Schulen	z	-	3 239	3 108	2 973	2 972	2 595	2 302	2 189	2 098	2 096
	m	-	1 426	1 360	1 375	1 381	1 200	1 076	1 017	985	1 019
	w	-	1 813	1 748	1 598	1 591	1 395	1 226	1 172	1 113	1 077
Teilzeit-Berufsschulen	z	-	84	67	73	67	44	66	51	52	63
	m	-	48	34	34	30	21	36	31	33	41
	w	-	36	33	39	37	23	30	20	19	22
Berufsvorbereitungsjahr	z	-	29	33	30	34	43	17	45	42	50
	m	-	18	22	20	20	26	13	23	25	25
	w	-	11	11	10	14	17	4	22	17	25
Berufsgrundbildungsjahr in vollzeitschulischer Form	z	-	3	7	11	12	6	4	7	7	2
	m	-	1	1	3	4	4	2	3	4	1
	w	-	2	6	8	8	2	2	4	3	1
Berufsfachschulen ⁴³	z	-	2 490	2 249	2 168	2 180	1 803	1 600	1 464	1 370	1 382
	m	-	1 067	952	993	1 006	824	709	656	603	631
	w	-	1 423	1 297	1 175	1 174	979	891	808	767	751
Fachgymnasien	z	-	45	33	34	42	37	30	46	39	44
	m	-	19	15	13	23	16	17	17	15	21
	w	-	26	18	21	19	21	13	29	24	23
Fachoberschulen	z	-	127	132	106	85	101	95	90	87	82
	m	-	63	71	61	49	55	58	51	51	44
	w	-	64	61	45	36	46	37	39	36	38
Fachschulen	z	-	461	587	551	552	561	490	486	501	473
	m	-	210	265	251	249	254	241	236	254	256
	w	-	251	322	300	303	307	249	250	247	217
Zusammen	z	-	3 746	3 722	3 633	3 602	3 123	2 830	2 715	2 635	2 508
	m	-	1 603	1 555	1 614	1 635	1 404	1 252	1 207	1 179	1 163
	w	-	2 143	2 167	2 019	1 967	1 719	1 578	1 508	1 456	1 345
Sachsen-Anhalt											
Vollzeit											
Allgemeinbildende Schulen ⁴⁴	z	153	471	491	584	633	672	736	603	851	815
	m	57	136	148	158	172	183	185	158	232	224
	w	96	335	343	426	461	489	551	445	619	591
Grundschulen	z	-	133	129	156	168	163	196	74	212	214
	m	-	8	8	9	15	13	16	5	12	13
	w	-	125	121	147	153	150	180	69	200	201
Schulartunabhängige Orientierungsstufe	z	-	-	-	-	-	-	-	-	-	-
	m	-	-	-	-	-	-	-	-	-	-
	w	-	-	-	-	-	-	-	-	-	-
Schularten mit mehreren Bildungsgängen	z	-	34	47	82	84	93	133	73	136	119
	m	-	8	17	18	17	19	35	14	36	35
	w	-	26	30	64	67	74	98	59	100	84
Realschulen	z	-	-	-	-	-	-	-	-	-	-
	m	-	-	-	-	-	-	-	-	-	-
	w	-	-	-	-	-	-	-	-	-	-
Gymnasien	z	131	207	213	225	244	246	182	236	246	203
	m	50	91	94	99	99	102	76	86	109	92
	w	81	116	119	126	145	144	106	150	137	111
Integrierte Gesamtschulen	z	-	7	14	26	34	56	89	70	123	140
	m	-	-	2	4	8	15	23	16	35	45
	w	-	7	12	22	26	41	66	54	88	95
Freie Waldorfschulen	z	22	27	24	27	38	44	49	70	55	62
	m	7	8	6	7	12	13	15	19	19	18
	w	15	19	18	20	26	31	34	51	36	44
Förderschulen	z	-	63	64	68	65	70	87	80	79	77
	m	-	21	21	21	21	21	20	18	21	21
	w	-	42	43	47	44	49	67	62	58	56
Abendgymnasien	z	-	-	-	-	-	-	-	-	-	-
	m	-	-	-	-	-	-	-	-	-	-
	w	-	-	-	-	-	-	-	-	-	-
Kollegs	z	-	-	-	-	-	-	-	-	-	-
	m	-	-	-	-	-	-	-	-	-	-
	w	-	-	-	-	-	-	-	-	-	-
Berufliche Schulen ⁴⁵	z	-	185	156	254	275	275	189	197	166	154
	m	-	36	34	61	65	64	48	55	44	45
	w	-	149	122	193	210	211	141	142	122	109
Teilzeit-Berufsschulen ³	z	-	2	1	3	3	4	3	3	3	3
	m	-	-	-	1	1	1	1	1	1	1
	w	-	2	1	2	2	3	2	2	2	2

4.1 Lehrkräfte * nach Beschäftigungsumfang, Schularten und Geschlecht 1992-2017
Absolute Werte

Beschäftigungsumfang/Schulart/Geschlecht		1992	2009	2010	2011	2012	2013	2014	2015	2016	2017
Berufsfachschulen	z	-	151	124	198	204	194	129	130	103	92
	m	-	29	27	47	48	45	32	36	27	27
	w	-	122	97	151	156	149	97	94	76	65
Fachoberschulen	z	-	4	3	7	8	8	7	7	7	8
	m	-	1	1	2	2	2	2	2	2	2
	w	-	3	2	5	6	6	5	5	5	6
Fachschulen	z	-	28	28	46	60	69	50	57	53	51
	m	-	6	6	11	14	16	13	16	14	15
	w	-	22	22	35	46	53	37	41	39	36
Zusammen	z	153	656	647	838	908	947	925	800	1 017	969
	m	57	172	182	219	237	247	233	213	276	269
	w	96	484	465	619	671	700	692	587	741	700
<i>Schulen des Gesundheitswesens</i>	z	-	89	103	83	128	117	76	59	57	55
	m	-	18	23	18	28	23	19	23	18	18
	w	-	71	80	65	100	94	57	36	39	37
Teilzeit											
<i>Allgemeinbildende Schulen</i> ⁴⁴	z	40	376	443	439	487	532	588	743	585	586
	m	15	59	56	64	71	91	135	162	134	149
	w	25	317	387	375	416	441	453	581	451	437
Grundschulen	z	-	135	169	158	157	170	264	186	142	149
	m	-	3	7	6	3	7	42	8	9	14
	w	-	132	162	152	154	163	222	178	133	135
Schulartunabhängige Orientierungsstufe	z	-	-	-	-	-	-	-	-	-	-
	m	-	-	-	-	-	-	-	-	-	-
	w	-	-	-	-	-	-	-	-	-	-
Schularten mit mehreren Bildungsgängen	z	-	53	63	41	72	78	72	81	83	69
	m	-	14	9	11	17	18	14	22	24	21
	w	-	39	54	30	55	60	58	59	59	48
Realschulen	z	-	-	-	-	-	-	-	-	-	-
	m	-	-	-	-	-	-	-	-	-	-
	w	-	-	-	-	-	-	-	-	-	-
Gymnasien	z	32	152	163	172	177	193	142	387	226	235
	m	13	36	31	30	37	45	45	98	64	73
	w	19	116	132	142	140	148	97	289	162	162
Integrierte Gesamtschulen	z	-	13	20	32	46	48	72	63	94	96
	m	-	2	5	9	8	10	19	20	26	28
	w	-	11	15	23	38	38	53	43	68	68
Freie Waldorfschulen	z	8	22	24	30	24	32	31	16	35	32
	m	2	4	4	7	4	9	12	8	9	11
	w	6	18	20	23	20	23	19	8	26	21
Förderschulen	z	-	1	4	6	11	11	7	10	5	5
	m	-	-	-	1	2	2	3	6	2	2
	w	-	1	4	5	9	9	4	4	3	3
Kollegs	z	-	-	-	-	-	-	-	-	-	-
	m	-	-	-	-	-	-	-	-	-	-
	w	-	-	-	-	-	-	-	-	-	-
<i>Berufliche Schulen</i> ⁴⁵	z	-	156	173	157	126	137	183	217	201	196
	m	-	48	39	39	31	41	46	63	58	51
	w	-	108	134	118	95	96	137	154	143	145
Teilzeit-Berufsschulen ³	z	-	2	1	1	1	2	3	3	3	3
	m	-	1	-	-	-	1	1	1	1	1
	w	-	1	1	1	1	1	2	2	2	2
Berufsfachschulen	z	-	127	135	123	94	97	127	144	124	117
	m	-	39	30	31	23	29	32	42	35	30
	w	-	88	105	92	71	68	95	102	89	87
Fachoberschulen	z	-	3	5	4	4	4	5	8	9	11
	m	-	1	2	1	1	1	1	2	3	3
	w	-	2	3	3	3	3	4	6	6	8
Fachschulen	z	-	24	32	29	27	34	48	62	65	65
	m	-	7	7	7	7	10	12	18	19	17
	w	-	17	25	22	20	24	36	44	46	48
Zusammen	z	40	532	616	596	613	669	771	960	786	782
	m	15	107	95	103	102	132	181	225	192	200
	w	25	425	521	493	511	537	590	735	594	582
<i>Schulen des Gesundheitswesens</i>	z	-	22	28	14	40	34	29	43	47	39
	m	-	3	4	2	12	10	1	4	3	2
	w	-	19	24	12	28	24	28	39	44	37
Stundenweise											
<i>Allgemeinbildende Schulen</i> ⁴⁴	z	1	159	159	191	229	209	431	509	429	465
	m	-	42	48	68	68	61	135	172	149	168
	w	1	117	111	123	161	148	296	337	280	297
Grundschulen	z	-	54	38	46	62	57	130	100	124	137
	m	-	7	4	7	6	8	30	24	31	30
	w	-	47	34	39	56	49	100	76	93	107
Schulartunabhängige Orientierungsstufe	z	-	-	-	-	-	-	-	-	-	-
	m	-	-	-	-	-	-	-	-	-	-
	w	-	-	-	-	-	-	-	-	-	-

4.1 Lehrkräfte * nach Beschäftigungsumfang, Schularten und Geschlecht 1992-2017
Absolute Werte

Beschäftigungsumfang/Schulart/Geschlecht		1992	2009	2010	2011	2012	2013	2014	2015	2016	2017
Schularten mit mehreren Bildungsgängen	z	-	27	36	73	59	54	139	146	122	113
	m	-	15	16	28	26	18	55	54	51	49
	w	-	12	20	45	33	36	84	92	71	64
Realschulen	z	-	-	-	-	-	-	-	-	-	-
	w	-	-	-	-	-	-	-	-	-	-
Gymnasien	z	-	52	60	42	51	45	73	170	97	113
	m	-	14	21	20	21	19	26	67	39	49
	w	-	38	39	22	30	26	47	103	58	64
Integrierte Gesamtschulen	z	-	14	13	20	44	38	64	64	69	84
	m	-	3	3	8	11	10	18	20	21	32
	w	-	11	10	12	33	28	46	44	48	52
Freie Waldorfschulen	z	1	10	12	9	12	13	18	18	12	12
	m	-	3	4	4	4	5	2	5	4	4
	w	1	7	8	5	8	8	16	13	8	8
Förderschulen	z	-	2	-	1	1	2	7	11	5	6
	m	-	-	-	1	-	1	4	2	3	4
	w	-	2	-	-	1	1	3	9	2	2
Kollegs	z	-	-	-	-	-	-	-	-	-	-
	m	-	-	-	-	-	-	-	-	-	-
	w	-	-	-	-	-	-	-	-	-	-
Berufliche Schulen ⁴⁵	z	-	578	530	475	488	472	467	540	462	453
	m	-	252	237	194	197	202	200	224	190	189
	w	-	326	293	281	291	270	267	316	272	264
Teilzeit-Berufsschulen ³	z	-	7	4	5	5	7	7	6	5	7
	m	-	3	2	2	2	3	3	3	2	3
	w	-	4	2	3	3	4	4	3	3	4
Berufsfachschulen	z	-	471	417	371	361	332	322	359	287	269
	m	-	205	187	151	146	142	138	149	118	112
	w	-	266	230	220	215	190	184	210	169	157
Fachoberschulen	z	-	13	10	12	15	14	15	20	21	24
	m	-	6	4	5	6	6	6	8	9	10
	w	-	7	6	7	9	8	9	12	12	14
Fachschulen	z	-	87	99	87	107	119	123	155	149	153
	m	-	38	44	36	43	51	53	64	61	64
	w	-	49	55	51	64	68	70	91	88	89
Zusammen	z	1	737	689	666	717	681	898	1 049	891	918
	m	-	294	285	262	265	263	335	396	339	357
	w	1	443	404	404	452	418	563	653	552	561
<i>Schulen des Gesundheitswesens</i>	z	-	385	300	236	246	236	188	212	214	216
	m	-	221	152	111	136	130	95	107	109	109
	w	-	164	148	125	110	106	93	105	105	107
Schleswig-Holstein											
Vollzeit											
<i>Allgemeinbildende Schulen</i>	z	820	766	794	787	849	841	871	904	887	888
	m	429	371	378	366	384	383	408	424	410	402
	w	391	395	416	421	465	458	463	480	477	486
Schulkindergärten	z	-	-	-	-	-	-	-	-	-	-
	w	-	-	-	-	-	-	-	-	-	-
Grundschulen	z	179	161	166	153	208	230	208	211	203	227
	m	78	65	60	53	68	79	70	77	72	75
	w	101	96	106	100	140	151	138	134	131	152
Hauptschulen	z	138	5	-	-	-	-	-	-	-	-
	m	60	2	-	-	-	-	-	-	-	-
	w	78	3	-	-	-	-	-	-	-	-
Schularten mit mehreren Bildungsgängen	z	-	7	8	12	11	15	6	13	-	5
	m	-	3	3	4	4	8	4	6	-	2
	w	-	4	5	8	7	7	2	7	-	3
Realschulen	z	71	25	14	1	5	-	2	2	-	-
	m	39	11	6	1	2	-	2	2	-	-
	w	32	14	8	-	3	-	-	-	-	-
Gymnasien	z	120	81	122	118	135	124	158	147	142	136
	m	81	51	85	76	83	75	102	97	92	93
	w	39	30	37	42	52	49	56	50	50	43
Integrierte Gesamtschulen ⁴⁶	z	11	200	194	216	240	222	261	290	304	296
	m	5	86	75	83	96	94	112	125	134	130
	w	6	114	119	133	144	128	149	165	170	166
Freie Waldorfschulen	z	193	206	207	209	204	204	191	194	187	178
	m	124	118	113	116	110	107	98	95	90	83
	w	69	88	94	93	94	97	93	99	97	95
Förderschulen	z	108	81	83	78	46	46	45	47	51	46
	m	42	35	36	33	21	20	20	22	22	19
	w	66	46	47	45	25	26	25	25	29	27
Berufliche Schulen	z	77	62	64	67	66	59	58	52	52	43
	m	57	47	46	47	46	39	39	33	35	29
	w	20	15	18	20	20	20	19	19	17	14
Berufsgrundbildungsjahr in vollzeitschulischer Form	z	-	-	-	-	-	-	1	-	-	-
	m	-	-	-	-	-	-	1	-	-	-

4.1 Lehrkräfte * nach Beschäftigungsumfang, Schularten und Geschlecht 1992-2017

Absolute Werte

Beschäftigungsumfang/Schulart/Geschlecht		1992	2009	2010	2011	2012	2013	2014	2015	2016	2017
Berufsfachschulen	z	20	32	33	33	30	27	25	23	21	20
	m	9	23	23	22	21	16	15	14	10	10
	w	11	9	10	11	9	11	10	9	11	10
Berufsoberschulen/Technische Oberschulen	z	-	-	-	-	1	2	2	2	3	1
	m	-	-	-	-	1	2	1	1	3	1
	w	-	-	-	-	-	-	1	1	-	-
Fachgymnasien	z	4	8	8	9	9	6	6	6	7	7
	m	4	7	7	7	6	5	5	5	5	6
	w	-	1	1	2	3	1	1	1	2	1
Fachoberschulen	z	-	-	-	-	-	-	-	-	-	-
	m	-	-	-	-	-	-	-	-	-	-
	w	-	-	-	-	-	-	-	-	-	-
Fachschulen	z	48	22	23	25	26	24	24	21	21	15
	m	39	17	16	18	18	16	17	13	17	12
	w	9	5	7	7	8	8	7	8	4	3
Fachakademien/Berufsakademien ⁴⁷	z	5	-	-	-	-	-	-	-	-	-
	m	5	-	-	-	-	-	-	-	-	-
	w	-	-	-	-	-	-	-	-	-	-
Zusammen	z	897	828	858	854	915	900	929	956	939	931
	m	486	418	424	413	430	422	447	457	445	431
	w	411	410	434	441	485	478	482	499	494	500
<i>Schulen des Gesundheitswesens ⁴⁷</i>	z	68	-	-	-	-	-	-	-	-	-
	m	12	-	-	-	-	-	-	-	-	-
	w	56	-	-	-	-	-	-	-	-	-
Teilzeit											
<i>Allgemeinbildende Schulen</i>	z	215	478	493	529	463	506	483	452	489	508
	m	43	141	144	160	157	161	143	136	140	141
	w	172	337	349	369	306	345	340	316	349	367
Vorklassen	z	65	-	-	-	-	-	-	-	-	-
	m	4	-	-	-	-	-	-	-	-	-
	w	61	-	-	-	-	-	-	-	-	-
Schulkindergärten	z	-	-	-	-	-	-	-	-	-	-
	m	-	-	-	-	-	-	-	-	-	-
	w	-	-	-	-	-	-	-	-	-	-
Grundschulen	z	21	73	76	83	66	88	84	80	83	84
	m	1	16	19	17	17	26	27	22	20	23
	w	20	57	57	66	49	62	57	58	63	61
Hauptschulen	z	6	9	-	-	-	-	-	-	-	-
	m	1	3	-	-	-	-	-	-	-	-
	w	5	6	-	-	-	-	-	-	-	-
Schularten mit mehreren Bildungsgängen	z	-	11	5	13	9	19	17	8	-	2
	m	-	3	1	4	3	4	2	1	-	-
	w	-	8	4	9	6	15	15	7	-	2
Realschulen	z	11	26	26	9	4	1	3	-	-	-
	m	3	9	10	5	1	1	2	-	-	-
	w	8	17	16	4	3	-	1	-	-	-
Gymnasien	z	19	74	63	68	81	75	49	49	44	56
	m	5	29	25	29	44	31	19	17	17	17
	w	14	45	38	39	37	44	30	32	27	39
Integrierte Gesamtschulen ⁴⁶	z	7	73	101	125	75	88	81	69	104	106
	m	1	28	28	40	29	30	23	17	29	27
	w	6	45	73	85	46	58	58	52	75	79
Freie Waldorfschulen	z	75	179	187	199	202	207	220	221	238	241
	m	25	44	50	55	54	62	62	72	68	69
	w	50	135	137	144	148	145	158	149	170	172
Förderschulen	z	11	33	35	32	26	28	29	25	20	19
	m	3	9	11	10	9	7	8	7	6	5
	w	8	24	24	22	17	21	21	18	14	14
Berufliche Schulen	z	54	68	86	84	87	94	97	98	95	91
	m	22	28	38	37	36	43	39	43	46	45
	w	32	40	48	47	51	51	58	55	49	46
Berufsgrundbildungsjahr in vollzeitschulischer Form	z	-	-	-	-	-	-	-	-	-	1
	m	-	-	-	-	-	-	-	-	-	1
	w	-	-	-	-	-	-	-	-	-	-
Berufsfachschulen	z	36	29	29	33	42	38	38	40	38	39
	m	15	13	11	14	16	16	12	15	14	15
	w	21	16	18	19	26	22	26	25	24	24
Berufsoberschulen/Technische Oberschulen	z	-	-	1	1	-	4	3	2	-	2
	m	-	-	-	-	-	2	3	1	-	1
	w	-	-	1	1	-	2	-	1	-	1
Fachgymnasien	z	4	4	8	3	4	7	11	9	10	9
	m	1	2	5	2	1	2	4	3	5	4
	w	3	2	3	1	3	5	7	6	5	5
Fachoberschulen	z	2	-	-	-	-	-	-	-	-	-
	m	2	-	-	-	-	-	-	-	-	-
	w	-	-	-	-	-	-	-	-	-	-
Fachschulen	z	12	35	48	47	41	45	45	47	47	40
	m	4	13	22	21	19	23	20	24	27	24
	w	8	22	26	26	22	22	25	23	20	16
Zusammen	z	269	546	579	613	550	600	580	550	584	599
	m	65	169	182	197	193	204	182	179	186	186
	w	204	377	397	416	357	396	398	371	398	413

4.1 Lehrkräfte * nach Beschäftigungsumfang, Schularten und Geschlecht 1992-2017
Absolute Werte

Beschäftigungsumfang/Schulart/Geschlecht		1992	2009	2010	2011	2012	2013	2014	2015	2016	2017	
Stundenweise												
Allgemeinbildende Schulen		z	48	60	53	57	81	74	40	48	43	37
	m	9	23	22	23	31	38	18	22	16	15	
	w	39	37	31	34	50	36	22	26	27	22	
Grundschulen	z	4	3	1	4	17	8	5	9	6	7	
	m	-	-	-	-	2	2	-	1	-	2	
	w	4	3	1	4	15	6	5	8	6	5	
Hauptschulen	z	1	-	-	-	-	-	-	-	-	-	
	m	-	-	-	-	-	-	-	-	-	-	
	w	1	-	-	-	-	-	-	-	-	-	
Schularten mit mehreren Bildungsgängen	z	-	1	1	3	2	2	3	3	-	-	
	m	-	-	-	1	-	-	-	1	-	-	
	w	-	1	1	2	2	2	3	2	-	-	
Realschulen	z	2	3	1	1	-	-	-	-	-	-	
	m	-	2	-	-	-	-	-	-	-	-	
	w	2	1	1	1	-	-	-	-	-	-	
Gymnasien	z	8	15	14	12	17	17	9	12	9	7	
	m	1	6	8	6	10	12	6	9	6	4	
	w	7	9	6	6	7	5	3	3	3	3	
Integrierte Gesamtschulen ⁴⁶	z	1	6	9	11	25	29	7	7	11	10	
	m	1	2	3	5	12	19	2	3	3	3	
	w	-	4	6	6	13	10	5	4	8	7	
Freie Waldorfschulen	z	30	30	26	25	20	16	15	16	16	12	
	m	5	12	10	10	7	5	10	8	7	6	
	w	25	18	16	15	13	11	5	8	9	6	
Förderschulen	z	2	2	1	1	-	2	1	1	1	1	
	m	2	1	1	1	-	-	-	-	-	-	
	w	-	1	-	-	-	2	1	1	1	1	
Berufliche Schulen		z	317	149	130	129	130	129	116	102	93	92
	m	214	78	64	61	55	58	54	54	54	52	
	w	103	71	66	68	75	71	62	48	39	40	
Berufsgrundbildungsjahr in vollzeitschulischer Form	z	-	-	-	-	-	-	1	-	-	-	
	w	-	-	-	-	-	-	1	-	-	-	
Berufsfachschulen	z	95	54	53	51	43	41	32	30	36	45	
	m	48	24	22	23	18	19	15	17	24	24	
	w	47	30	31	28	25	22	17	13	12	21	
Berufsoberschulen/Technische Oberschulen	z	-	-	-	-	-	-	1	1	1	-	
	w	-	-	-	-	-	-	1	1	1	-	
Fachgymnasien	z	5	6	4	5	11	11	12	8	8	5	
	m	3	2	2	1	6	6	8	5	4	3	
	w	2	4	2	4	5	5	4	3	4	2	
Fachoberschulen	z	1	-	-	-	-	-	-	-	-	-	
	m	1	-	-	-	-	-	-	-	-	-	
	w	-	-	-	-	-	-	-	-	-	-	
Fachschulen	z	189	89	73	73	76	77	70	63	48	42	
	m	138	52	40	37	31	33	31	32	26	25	
	w	51	37	33	36	45	44	39	31	22	17	
Fachakademien/Berufsakademien ⁴⁷	z	27	-	-	-	-	-	-	-	-	-	
	m	24	-	-	-	-	-	-	-	-	-	
	w	3	-	-	-	-	-	-	-	-	-	
Zusammen	z	365	209	183	186	211	203	156	150	136	129	
	m	223	101	86	84	86	96	72	76	70	67	
	w	142	108	97	102	125	107	84	74	66	62	
<i>Schulen des Gesundheitswesens ⁴⁸</i>		<i>z</i>	<i>439</i>	<i>-</i>	<i>-</i>	<i>-</i>	<i>-</i>	<i>-</i>	<i>-</i>	<i>-</i>	<i>-</i>	
	<i>m</i>	<i>256</i>	<i>-</i>	<i>-</i>	<i>-</i>	<i>-</i>	<i>-</i>	<i>-</i>	<i>-</i>	<i>-</i>	<i>-</i>	
	<i>w</i>	<i>183</i>	<i>-</i>	<i>-</i>	<i>-</i>	<i>-</i>	<i>-</i>	<i>-</i>	<i>-</i>	<i>-</i>	<i>-</i>	
Thüringen												
Vollzeit		z	138	715	718	731	771	782	814	848	889	917
	m	38	211	204	203	222	216	237	247	269	287	
	w	100	504	514	528	549	566	577	601	620	630	
Grundschulen	z	-	99	124	140	143	144	138	145	150	166	
	m	-	4	8	10	7	11	15	19	19	25	
	w	-	95	116	130	136	133	123	126	131	141	
Schularten mit mehreren Bildungsgängen	z	-	60	68	67	61	68	60	62	59	67	
	m	-	21	23	19	20	19	21	18	18	21	
	w	-	39	45	48	41	49	39	44	41	46	
Gymnasien	z	32	149	141	147	153	145	149	149	158	162	
	m	11	79	72	72	81	78	80	82	87	83	
	w	21	70	69	75	72	67	69	67	71	79	
Integrierte Gesamtschulen	z	-	29	26	40	77	105	135	165	203	218	
	m	-	10	10	14	27	26	33	49	66	77	
	w	-	19	16	26	50	79	102	116	137	141	
Freie Waldorfschulen	z	17	74	79	83	86	82	84	92	90	95	
	m	10	34	37	39	39	37	38	41	40	42	
	w	7	40	42	44	47	45	46	51	50	53	
Förderschulen	z	89	304	280	254	251	238	248	235	229	209	
	m	17	63	54	49	48	45	50	38	39	39	
	w	72	241	226	205	203	193	198	197	190	170	

4.1 Lehrkräfte * nach Beschäftigungsumfang, Schularten und Geschlecht 1992-2017
Absolute Werte

Beschäftigungsumfang/Schulart/Geschlecht		1992	2009	2010	2011	2012	2013	2014	2015	2016	2017
Berufliche Schulen	z	48	503	454	412	387	366	362	335	322	310
	m	21	187	167	141	136	125	131	120	125	111
	w	27	316	287	271	251	241	231	215	197	199
Teilzeit-Berufsschulen ³	z	8	48	46	39	42	37	39	39	35	39
	m	5	22	22	18	18	18	21	20	18	19
	w	3	26	24	21	24	19	18	19	17	20
Berufsvorbereitungsjahr	z	-	30	20	16	10	11	8	6	12	14
	m	-	15	10	7	3	5	2	1	6	6
	w	-	15	10	9	7	6	6	5	6	8
Berufsgrundbildungsjahr in vollzeitschulischer Form	z	-	-	-	-	-	-	-	-	-	-
	m	-	-	-	-	-	-	-	-	-	-
	w	-	-	-	-	-	-	-	-	-	-
Berufsfachschulen ⁴³	z	8	300	258	235	226	205	196	178	172	167
	m	4	95	79	67	72	59	57	54	55	51
	w	4	205	179	168	154	146	139	124	117	116
Fachgymnasien	z	-	-	-	-	-	-	1	4	6	5
	m	-	-	-	-	-	-	1	3	5	4
	w	-	-	-	-	-	-	-	1	1	1
Fachoberschulen	z	1	7	7	10	11	10	10	7	6	6
	m	-	3	4	5	6	5	5	3	3	3
	w	1	4	3	5	5	5	5	4	3	3
Fachschulen ⁴³	z	31	118	123	112	98	103	108	101	91	79
	m	12	52	52	44	37	38	45	39	38	28
	w	19	66	71	68	61	65	63	62	53	51
Zusammen	z	186	1 218	1 172	1 143	1 158	1 148	1 176	1 183	1 211	1 227
	m	59	398	371	344	358	341	368	367	394	398
	w	127	820	801	799	800	807	808	816	817	829
Teilzeit											
Allgemeinbildende Schulen	z	15	416	481	487	533	571	601	639	628	669
	m	1	85	94	98	110	129	130	133	141	146
	w	14	331	387	389	423	442	471	506	487	523
Grundschulen	z	-	103	117	102	109	103	100	107	97	98
	m	-	11	7	2	8	8	4	7	7	6
	w	-	92	110	100	101	95	96	100	90	92
Schularten mit mehreren Bildungsgängen	z	-	64	77	84	81	83	81	79	77	76
	m	-	18	21	28	20	25	21	24	25	24
	w	-	46	56	56	61	58	60	55	52	52
Gymnasien	z	9	130	148	140	152	170	169	178	175	177
	m	1	29	39	40	38	42	44	42	37	44
	w	8	101	109	100	114	128	125	136	138	133
Integrierte Gesamtschulen	z	-	6	11	33	74	82	121	148	148	174
	m	-	2	2	5	17	21	36	35	39	41
	w	-	4	9	28	57	61	85	113	109	133
Freie Waldorfschulen	z	2	15	19	22	26	32	40	36	38	40
	m	-	8	6	8	8	13	14	8	15	15
	w	2	7	13	14	18	19	26	28	23	25
Förderschulen	z	4	98	109	106	91	101	90	91	93	104
	m	-	17	19	15	19	20	11	17	18	16
	w	4	81	90	91	72	81	79	74	75	88
Berufliche Schulen	z	26	226	240	250	278	256	254	247	279	289
	m	8	75	78	83	94	73	64	64	70	83
	w	18	151	162	167	184	183	190	183	209	206
Teilzeit-Berufsschulen ³	z	-	10	9	15	15	14	10	12	15	16
	m	-	4	2	6	5	2	1	4	4	6
	w	-	6	7	9	10	12	9	8	11	10
Berufsvorbereitungsjahr	z	1	13	20	20	17	12	16	17	24	27
	m	-	7	10	14	8	5	8	10	10	10
	w	1	6	10	6	9	7	8	7	14	17
Berufsgrundbildungsjahr in vollzeitschulischer Form	z	-	-	-	-	-	-	-	-	-	-
	m	-	-	-	-	-	-	-	-	-	-
	w	-	-	-	-	-	-	-	-	-	-
Berufsfachschulen ⁴³	z	3	153	148	148	157	146	157	149	171	176
	m	-	43	39	35	39	29	31	30	37	47
	w	3	110	109	113	118	117	126	119	134	129
Fachgymnasien	z	-	-	-	-	-	-	1	1	-	1
	m	-	-	-	-	-	-	1	1	-	-
	w	-	-	-	-	-	-	-	-	-	1
Fachoberschulen	z	-	4	5	2	-	-	-	2	3	4
	m	-	2	3	1	-	-	-	1	1	1
	w	-	2	2	1	-	-	-	1	2	3
Fachschulen ⁴³	z	22	46	58	65	89	84	70	66	66	65
	m	8	19	24	27	42	37	23	18	18	19
	w	14	27	34	38	47	47	47	48	48	46
Zusammen	z	41	642	721	737	811	827	855	886	907	958
	m	9	160	172	181	204	202	194	197	211	229
	w	32	482	549	556	607	625	661	689	696	729
Stundenweise											
Allgemeinbildende Schulen	z	18	325	352	418	421	426	421	420	382	402
	m	5	62	81	110	109	119	106	129	104	112
	w	13	263	271	308	312	307	315	291	278	290

4.1 Lehrkräfte * nach Beschäftigungsumfang, Schularten und Geschlecht 1992-2017
Absolute Werte

Beschäftigungsumfang/Schulart/Geschlecht		1992	2009	2010	2011	2012	2013	2014	2015	2016	2017
Grundschulen	z	-	71	90	86	95	87	91	89	90	98
	m	-	9	17	20	19	21	18	26	20	16
	w	-	62	73	66	76	66	73	63	70	82
Schularten mit mehreren Bildungsgängen	z	-	41	39	56	47	47	29	28	35	27
	m	-	13	13	16	12	17	11	11	13	11
	w	-	28	26	40	35	30	18	17	22	16
Gymnasien	z	6	56	56	64	57	65	65	57	55	59
	m	3	17	20	27	22	23	22	24	23	27
	w	3	39	36	37	35	42	43	33	32	32
Integrierte Gesamtschulen	z	-	16	12	50	55	75	87	78	62	60
	m	-	4	5	16	17	23	25	32	21	22
	w	-	12	7	34	38	52	62	46	41	38
Freie Waldorfschulen	z	8	17	26	24	22	19	17	18	20	17
	m	1	7	10	7	9	6	5	10	8	9
	w	7	10	16	17	13	13	12	8	12	8
Förderschulen	z	4	124	129	138	145	133	132	150	120	141
	m	1	12	16	24	30	29	25	26	19	27
	w	3	112	113	114	115	104	107	124	101	114
Berufliche Schulen	z	-	1 386	1 223	1 180	1 062	1 056	947	902	900	806
	m	-	656	609	567	516	512	479	446	462	396
	w	-	730	614	613	546	544	468	456	438	410
Teilzeit-Berufsschulen ³	z	-	56	50	46	28	24	27	21	21	18
	m	-	29	21	20	14	12	15	10	12	9
	w	-	27	29	26	14	12	12	11	9	9
Berufsvorbereitungsjahr	z	-	48	54	50	48	42	29	29	35	23
	m	-	31	31	27	31	27	18	19	24	15
	w	-	17	23	23	17	15	11	10	11	8
Berufsgrundbildungsjahr in vollzeitschulischer Form	z	-	-	-	-	-	-	-	-	-	-
	m	-	-	-	-	-	-	-	-	-	-
	w	-	-	-	-	-	-	-	-	-	-
Berufsfachschulen ⁴³	z	-	1 093	926	881	804	808	744	723	719	648
	m	-	506	464	419	378	381	364	342	359	311
	w	-	587	462	462	426	427	380	381	360	337
Fachgymnasien	z	-	-	-	-	-	-	-	-	1	-
	w	-	-	-	-	-	-	-	-	1	-
Fachoberschulen	z	-	8	9	5	1	-	-	1	-	1
	m	-	6	5	3	1	-	-	1	-	1
	w	-	2	4	2	-	-	-	-	-	-
Fachschulen ⁴³	z	-	181	184	198	181	182	147	128	124	116
	m	-	84	88	98	92	92	82	74	67	60
	w	-	97	96	100	89	90	65	54	57	56
Zusammen	z	18	1 711	1 575	1 598	1 483	1 482	1 368	1 322	1 282	1 208
	m	5	718	690	677	625	631	585	575	566	508
	w	13	993	885	921	858	851	783	747	716	700
Deutschland											
Vollzeit											
Allgemeinbildende Schulen											
	z	26 903	34 763	35 735	36 214	37 037	37 842	38 005	38 421	39 090	39 453
	m	15 236	16 704	16 884	16 872	16 831	16 996	16 915	16 962	17 017	17 032
	w	11 667	18 059	18 851	19 342	20 206	20 846	21 090	21 459	22 073	22 421
Vorklassen	z	26	35	30	24	26	20	24	25	25	70
	m	2	9	11	10	10	1	9	9	9	18
	w	24	26	19	14	16	19	15	16	16	52
Schulkindergärten	z	305	394	348	353	341	417	391	371	374	359
	m	12	14	11	9	8	21	21	21	24	24
	w	293	380	337	344	333	396	370	350	350	335
Grundschulen	z	1 169	2 772	2 984	3 161	3 359	3 325	3 520	3 553	3 804	3 879
	m	437	633	742	774	698	696	776	816	846	854
	w	732	2 139	2 242	2 387	2 661	2 629	2 744	2 737	2 958	3 025
Schulartunabhängige Orientierungsstufe	z	374	262	285	286	272	301	297	322	343	322
	m	190	88	91	90	75	85	93	103	100	107
	w	184	174	194	196	197	216	204	219	243	215
Hauptschulen	z	963	1 032	869	864	717	699	643	632	662	684
	m	557	577	470	447	343	331	314	301	306	317
	w	406	455	399	417	374	368	329	331	356	367
Schularten mit mehreren Bildungsgängen	z	-	628	752	872	1 064	1 293	1 480	1 586	1 699	1 781
	m	-	265	301	338	419	505	609	648	703	750
	w	-	363	451	534	645	788	871	938	996	1 031
Realschulen	z	2 839	3 646	3 732	3 680	3 736	3 784	3 696	3 633	3 509	3 435
	m	1 572	1 900	1 899	1 875	1 826	1 819	1 757	1 686	1 620	1 587
	w	1 267	1 746	1 833	1 805	1 910	1 965	1 939	1 947	1 889	1 848
Gymnasien	z	10 769	12 222	12 531	12 616	12 833	12 915	12 948	12 957	13 163	13 016
	m	7 247	7 302	7 383	7 380	7 445	7 445	7 342	7 271	7 273	7 112
	w	3 522	4 920	5 148	5 236	5 388	5 470	5 606	5 686	5 890	5 904
Integrierte Gesamtschulen	z	447	1 157	1 492	1 714	1 897	2 138	2 276	2 568	2 825	3 273
	m	270	542	652	725	813	890	954	1 057	1 171	1 372
	w	177	615	840	989	1 084	1 248	1 322	1 511	1 654	1 901
Freie Waldorfschulen	z	2 886	3 173	3 185	3 043	3 054	3 079	2 929	3 041	2 933	2 980
	m	1 693	1 699	1 660	1 574	1 553	1 543	1 431	1 472	1 404	1 386
	w	1 193	1 474	1 525	1 469	1 501	1 536	1 498	1 569	1 529	1 594

4.1 Lehrkräfte * nach Beschäftigungsumfang, Schularten und Geschlecht 1992-2017
Absolute Werte

Beschäftigungsumfang/Schulart/Geschlecht		1992	2009	2010	2011	2012	2013	2014	2015	2016	2017
Förderschulen	z	6 895	9 239	9 284	9 366	9 491	9 641	9 561	9 514	9 538	9 473
	m	3 084	3 553	3 531	3 526	3 512	3 535	3 488	3 469	3 450	3 410
	w	3 811	5 686	5 753	5 840	5 979	6 106	6 073	6 045	6 088	6 063
Abendhauptschulen	z	-	1	2	2	-	-	4	3	7	4
	m	-	-	1	1	-	-	3	1	3	3
	w	-	1	1	1	-	-	1	2	4	1
Abendrealschulen	z	3	4	16	8	9	8	7	53	39	35
	m	1	3	6	2	3	3	-	16	15	11
	w	2	1	10	6	6	5	7	37	24	24
Abendgymnasien	z	26	172	193	191	198	183	194	28	30	26
	m	22	107	113	110	113	105	105	17	18	16
	w	4	65	80	81	85	78	89	11	12	10
Kollegs	z	201	26	32	34	40	39	35	135	137	115
	m	149	12	13	11	13	17	13	75	73	64
	w	52	14	19	23	27	22	22	60	64	51
Keine Zuordnung zu einer Schulart möglich ²²	z	-	-	-	-	-	-	-	-	2	1
	m	-	-	-	-	-	-	-	-	2	1
Berufliche Schulen		5 068	7 827	7 812	7 940	8 183	8 191	7 954	8 106	8 047	8 072
Teilzeit-Berufsschulen ³	m	3 159	3 934	3 944	3 949	3 978	3 954	3 871	3 861	3 819	3 803
	w	1 909	3 893	3 868	3 991	4 205	4 237	4 083	4 245	4 228	4 269
	z	1 292	1 939	1 884	1 858	1 858	1 810	1 762	1 771	1 746	1 738
Berufsvorbereitungsjahr	m	995	1 220	1 175	1 146	1 141	1 098	1 089	1 072	1 042	1 024
	w	297	719	709	712	717	712	673	700	704	714
	z	38	228	213	223	219	230	217	245	307	319
Berufsgrundbildungsjahr in vollzeitschulischer Form	m	27	131	121	125	121	130	125	139	158	169
	w	11	97	92	98	98	100	92	106	149	150
	z	25	54	60	58	54	58	60	5	7	7
Berufsaufbauschulen	m	21	36	44	42	41	42	40	2	3	3
	w	4	18	16	16	13	16	20	3	4	4
	z	14	-	-	-	-	-	-	-	-	-
Berufsfachschulen	m	7	-	-	-	-	-	-	-	-	-
	w	7	-	-	-	-	-	-	-	-	-
	z	1 773	3 474	3 342	3 401	3 530	3 431	3 083	3 160	3 045	3 158
Berufsoberschulen/Technische Oberschulen	m	882	1 448	1 407	1 422	1 444	1 367	1 259	1 315	1 260	1 305
	w	891	2 026	1 935	1 979	2 086	2 064	1 824	1 845	1 785	1 853
	z	2	8	11	15	14	18	19	19	14	9
Fachgymnasien	m	-	5	6	10	9	11	10	11	9	5
	w	2	3	5	5	5	7	9	8	5	4
	z	49	281	321	350	363	397	433	497	521	575
Fachoberschulen	m	34	158	181	200	199	217	236	259	270	295
	w	15	123	140	150	164	180	197	238	251	280
	z	102	321	338	338	338	360	364	384	397	400
Fachschulen	m	77	175	188	185	183	198	190	192	202	195
	w	25	146	150	153	155	162	174	192	195	205
	z	1 421	1 302	1 420	1 478	1 566	1 624	1 756	1 757	1 745	1 592
Fachakademien/Berufsakademien	m	919	649	705	704	728	766	802	757	763	695
	w	502	653	715	774	838	858	954	1 000	982	897
	z	283	220	223	219	241	263	260	269	265	274
Kollegschulen	m	151	112	117	115	112	125	120	116	112	112
	w	132	108	106	104	129	138	140	153	153	162
	z	69	-	-	-	-	-	-	-	-	-
Insgesamt	m	46	-	-	-	-	-	-	-	-	-
	w	23	-	-	-	-	-	-	-	-	-
	i	31 971	42 590	43 547	44 154	45 220	46 033	45 959	46 527	47 137	47 525
<i>Schulen des Gesundheitswesens</i>	m	18 395	20 638	20 828	20 821	20 809	20 950	20 786	20 823	20 836	20 835
	w	13 576	21 952	22 719	23 333	24 411	25 083	25 173	25 704	26 301	26 690
	z	2 536	3 214	3 340	3 352	3 507	3 578	3 945	3 938	3 822	3 866
Teilzeit	m	666	937	975	970	989	995	1 114	1 102	1 068	1 102
	w	1 870	2 277	2 365	2 382	2 518	2 583	2 831	2 836	2 754	2 764
Allgemeinbildende Schulen		10 722	24 690	26 035	27 201	27 947	28 859	29 996	30 728	31 223	31 739
Vorklassen	m	1 975	5 270	5 597	5 922	6 168	6 368	6 851	6 854	7 062	7 093
	w	8 747	19 420	20 438	21 279	21 779	22 491	23 145	23 874	24 162	24 646
	z	78	12	19	18	19	10	18	18	19	39
Schulkindergärten	m	4	1	5	4	4	-	4	4	4	8
	w	74	11	14	14	15	10	14	14	15	31
	z	89	201	240	220	233	307	295	315	322	336
Grundschulen	m	5	7	6	5	6	13	14	9	8	10
	w	84	194	234	215	227	294	281	306	314	326
	z	638	2 855	3 090	3 255	3 324	3 481	3 690	3 652	3 673	3 672
Schulartunabhängige Orientierungsstufe	m	63	274	374	399	419	451	505	474	495	500
	w	575	2 581	2 716	2 856	2 905	3 030	3 185	3 178	3 178	3 172
	z	214	192	238	221	246	258	312	301	329	312
Hauptschulen	m	19	31	43	32	47	48	62	52	61	66
	w	195	161	195	189	199	210	250	249	268	246
	z	355	919	842	802	726	753	777	771	758	744
	m	71	224	206	214	174	180	187	184	192	168
	w	284	695	636	588	552	573	590	587	566	576

4.1 Lehrkräfte * nach Beschäftigungsumfang, Schularten und Geschlecht 1992-2017
Absolute Werte

Beschäftigungsumfang/Schulart/Geschlecht		1992	2009	2010	2011	2012	2013	2014	2015	2016	2017
Schularten mit mehreren Bildungsgängen	z	-	540	648	698	871	984	1 096	1 233	1 268	1 356
	m	-	149	163	210	245	265	283	325	361	382
	w	-	391	485	488	626	719	813	908	907	974
Realschulen	z	1 770	3 048	3 074	3 212	3 278	3 222	3 199	3 076	3 081	2 920
	m	264	590	618	664	671	655	680	656	678	598
	w	1 506	2 458	2 456	2 548	2 607	2 567	2 519	2 420	2 403	2 322
Gymnasien	z	4 086	7 705	8 093	8 397	8 663	8 903	8 810	9 504	9 336	9 548
	m	935	1 967	2 045	2 102	2 258	2 293	2 352	2 453	2 437	2 467
	w	3 151	5 738	6 048	6 295	6 405	6 610	6 458	7 051	6 899	7 081
Integrierte Gesamtschulen	z	183	902	1 162	1 421	1 523	1 681	2 049	2 041	2 184	2 520
	m	38	274	339	385	408	489	602	549	609	682
	w	145	628	823	1 036	1 115	1 192	1 447	1 492	1 575	1 838
Freie Waldorfschulen	z	1 221	3 202	3 328	3 561	3 674	3 803	4 040	3 997	4 314	4 286
	m	308	946	954	1 036	1 073	1 125	1 237	1 215	1 298	1 262
	w	913	2 256	2 374	2 525	2 601	2 678	2 803	2 782	3 016	3 024
Förderschulen	z	2 008	4 903	5 086	5 166	5 174	5 245	5 485	5 608	5 731	5 814
	m	248	742	775	794	796	788	860	878	854	890
	w	1 760	4 161	4 311	4 372	4 378	4 457	4 625	4 730	4 877	4 924
Abendhauptschulen	z	-	-	1	2	5	6	-	-	2	2
	m	-	-	-	1	2	1	-	-	-	-
	w	-	-	1	1	3	5	-	-	2	2
Abendrealschulen	z	8	16	22	16	10	8	10	34	33	34
	m	1	8	8	6	1	3	1	10	8	10
	w	7	8	14	10	9	5	9	24	25	24
Abendgymnasien	z	4	155	156	170	165	169	183	92	94	87
	m	1	41	45	54	49	47	53	28	33	35
	w	3	114	111	116	116	122	130	64	61	52
Kollegs	z	68	40	36	42	36	29	32	86	78	69
	m	18	16	16	16	15	10	11	17	23	15
	w	50	24	20	26	21	19	21	69	55	54
Keine Zuordnung zu einer Schulart möglich ²²	z	-	-	-	-	-	-	-	-	2	-
	m	-	-	-	-	-	-	-	-	1	-
	w	-	-	-	-	-	-	-	-	1	-
Berufliche Schulen	z	2 932	6 722	7 070	7 274	7 386	7 544	7 884	8 110	8 432	8 880
	m	885	2 086	2 155	2 220	2 220	2 252	2 332	2 460	2 488	2 602
	w	2 047	4 636	4 915	5 054	5 166	5 292	5 552	5 650	5 944	6 278
Teilzeit-Berufsschulen ³	z	283	839	882	925	976	932	951	909	944	972
	m	111	297	315	323	352	323	326	325	327	317
	w	172	542	567	602	624	609	625	584	617	655
Berufsvorbereitungsjahr	z	27	95	99	105	114	116	99	128	179	174
	m	11	30	38	43	43	43	36	46	67	60
	w	16	65	61	62	71	73	63	82	112	114
Berufsgrundbildungsjahr in vollzeitschulischer Form	z	17	28	33	43	41	70	59	7	4	1
	m	12	13	12	20	19	34	29	4	4	1
	w	5	15	21	23	22	36	30	3	-	-
Berufsaufbauschulen	z	2	-	-	-	-	-	-	-	-	-
	m	-	-	-	-	-	-	-	-	-	-
	w	2	-	-	-	-	-	-	-	-	-
Berufsfachschulen	z	1 411	3 536	3 642	3 633	3 588	3 648	3 580	3 752	3 830	4 062
	m	343	1 023	1 044	1 038	997	1 028	987	1 066	1 079	1 106
	w	1 068	2 513	2 598	2 595	2 591	2 620	2 593	2 686	2 751	2 956
Berufsoberschulen/Technische Oberschulen	z	3	10	15	20	16	17	22	18	12	14
	m	-	3	6	8	4	6	9	5	3	6
	w	3	7	9	12	12	11	13	13	9	8
Fachgymnasien	z	37	241	294	335	345	396	441	470	523	595
	m	14	75	89	107	104	115	131	155	160	201
	w	23	166	205	228	241	281	310	316	363	394
Fachoberschulen	z	53	265	297	307	317	321	379	385	388	450
	m	21	74	89	101	92	93	124	145	122	151
	w	32	191	208	206	225	228	255	240	266	299
Fachschulen	z	839	1 377	1 475	1 541	1 595	1 615	1 876	1 944	2 022	2 047
	m	307	481	480	493	510	513	571	600	602	629
	w	532	896	995	1 048	1 085	1 102	1 305	1 344	1 420	1 418
Fachakademien/Berufsakademien	z	227	331	333	365	394	429	477	497	530	565
	m	61	90	82	87	99	97	119	115	124	131
	w	166	241	251	278	295	332	358	382	406	434
Kollegschulen	z	33	-	-	-	-	-	-	-	-	-
	m	5	-	-	-	-	-	-	-	-	-
	w	28	-	-	-	-	-	-	-	-	-
Insgesamt	i	13 654	31 412	33 105	34 475	35 333	36 403	37 880	38 838	39 655	40 619
	m	2 860	7 356	7 752	8 142	8 388	8 620	9 183	9 314	9 550	9 695
	w	10 794	24 056	25 353	26 333	26 945	27 783	28 697	29 524	30 106	30 924
<i>Schulen des Gesundheitswesens</i>	z	-	1 419	1 442	1 484	1 529	1 554	1 948	1 994	1 775	1 927
	m	-	272	263	251	276	261	302	324	333	334
	w	-	1 147	1 179	1 233	1 253	1 293	1 646	1 670	1 442	1 593
Stundenweise											
<i>Allgemeinbildende Schulen</i>	z	6 520	11 862	12 200	12 697	12 972	12 566	12 877	12 849	12 715	12 642
	m	3 151	4 117	4 246	4 360	4 489	4 302	4 224	4 309	4 268	4 176
	w	3 369	7 745	7 954	8 337	8 483	8 264	8 653	8 540	8 447	8 466

4.1 Lehrkräfte * nach Beschäftigungsumfang, Schularten und Geschlecht 1992-2017
Absolute Werte

Beschäftigungsumfang/Schulart/Geschlecht		1992	2009	2010	2011	2012	2013	2014	2015	2016	2017
Vorklassen	z	5	10	4	5	6	4	4	3	4	3
	m	-	2	1	1	2	-	1	1	1	1
	w	5	8	3	4	4	4	3	2	2	2
Schulkindergärten	z	119	284	294	290	320	379	407	397	393	417
	m	41	46	56	42	40	50	50	45	47	61
	w	78	238	238	248	280	329	357	352	346	356
Grundschulen	z	172	1 272	1 405	1 531	1 528	1 415	1 583	1 542	1 495	1 462
	m	38	247	279	324	341	336	356	372	368	351
	w	134	1 025	1 126	1 207	1 187	1 079	1 227	1 170	1 127	1 111
Schulartunabhängige Orientierungsstufe	z	38	95	107	106	94	91	79	83	148	128
	m	5	23	40	29	28	30	27	24	46	48
	w	33	72	67	77	66	61	52	59	102	80
Hauptschulen	z	90	502	394	392	375	413	443	393	407	315
	m	33	172	119	107	122	132	138	109	126	93
	w	57	330	275	285	253	281	305	284	281	222
Schularten mit mehreren Bildungsgängen	z	-	526	594	662	667	564	604	640	645	564
	m	-	209	223	272	287	231	231	252	275	226
	w	-	317	371	390	380	333	373	388	370	338
Realschulen	z	1 127	1 295	1 341	1 371	1 433	1 359	1 343	1 417	1 278	1 232
	m	494	425	461	445	473	481	452	479	441	414
	w	633	870	880	926	960	878	891	938	837	818
Gymnasien	z	1 988	3 390	3 566	3 606	3 690	3 447	3 533	3 541	3 421	3 380
	m	1 064	1 341	1 438	1 443	1 442	1 302	1 268	1 343	1 286	1 268
	w	924	2 049	2 128	2 163	2 248	2 145	2 265	2 198	2 135	2 112
Integrierte Gesamtschulen	z	51	290	336	457	511	553	618	627	662	782
	m	22	101	115	152	179	186	189	211	227	299
	w	29	189	221	305	332	367	429	416	436	483
Freie Waldorfschulen	z	971	1 218	1 216	1 233	1 205	1 235	1 200	1 156	1 192	1 217
	m	289	392	391	399	413	418	413	412	422	434
	w	682	826	825	834	792	817	787	744	770	783
Förderschulen	z	646	1 781	1 777	1 867	1 966	1 967	1 994	2 008	2 065	2 173
	m	255	388	386	411	414	418	423	395	400	389
	w	391	1 393	1 391	1 456	1 552	1 549	1 571	1 613	1 665	1 784
Abendhauptschulen	z	-	2	3	1	2	-	-	1	1	1
	m	-	2	2	-	2	-	-	-	-	-
	w	-	-	1	1	-	-	-	1	1	1
Abendrealschulen	z	539	444	431	432	422	399	385	347	326	306
	m	407	266	259	250	251	232	224	206	188	177
	w	132	178	172	182	171	167	161	141	138	129
Abendgymnasien	z	600	644	616	623	640	634	589	595	583	587
	m	399	444	418	421	437	432	406	405	389	381
	w	201	200	198	202	203	202	183	190	194	206
Kollegs	z	174	109	116	121	113	106	95	99	94	75
	m	104	59	58	64	58	54	46	55	51	34
	w	70	50	58	57	55	52	49	44	43	41
Berufliche Schulen	z	9 106	16 165	16 100	16 053	15 724	15 612	15 370	14 726	14 457	13 921
	m	5 834	7 316	7 257	7 232	7 036	7 014	6 921	6 577	6 443	6 109
	w	3 272	8 849	8 843	8 821	8 688	8 598	8 449	8 149	8 014	7 812
Teilzeit-Berufsschulen ³	z	883	1 428	1 342	1 266	1 153	1 117	1 009	960	908	872
	m	573	772	731	689	574	564	529	515	493	475
	w	310	656	611	577	579	553	480	445	415	397
Berufsvorbereitungsjahr	z	20	102	122	113	139	128	107	149	140	111
	m	13	66	75	71	83	78	68	87	84	69
	w	7	36	47	42	56	50	39	62	56	42
Berufsgrundbildungsjahr in vollzeitschulischer Form	z	13	8	13	20	21	18	14	7	7	2
	m	11	5	6	9	10	15	10	3	4	1
	w	2	3	7	11	11	3	4	4	3	1
Berufsaufbauschulen	z	42	-	-	-	-	-	-	-	-	-
	m	33	-	-	-	-	-	-	-	-	-
	w	9	-	-	-	-	-	-	-	-	-
Berufsfachschulen	z	3 009	9 756	9 349	9 163	8 873	8 613	8 108	7 522	7 240	7 272
	m	1 386	4 202	4 002	3 965	3 804	3 710	3 484	3 215	3 080	3 073
	w	1 623	5 554	5 347	5 198	5 069	4 903	4 624	4 307	4 160	4 199
Berufsoberschulen/Technische Oberschulen	z	3	16	22	35	27	24	23	18	18	17
	m	1	8	11	17	13	13	10	9	8	8
	w	2	8	11	18	14	11	13	8	10	9
Fachgymnasien	z	75	342	387	427	464	506	508	499	497	524
	m	40	158	182	199	218	234	247	244	244	257
	w	35	184	205	228	246	272	261	254	253	267
Fachoberschulen	z	118	461	525	519	493	546	528	481	483	514
	m	80	238	261	256	244	262	243	209	212	217
	w	38	223	264	263	249	284	285	271	271	297
Fachschulen	z	4 138	3 370	3 613	3 746	3 780	3 893	4 285	4 282	4 314	3 772
	m	2 548	1 648	1 742	1 770	1 829	1 875	2 067	2 022	2 038	1 760
	w	1 590	1 722	1 871	1 976	1 951	2 018	2 218	2 260	2 276	2 012
Fachakademien/Berufsakademien	z	779	682	727	764	774	767	788	809	850	837
	m	405	219	247	256	261	263	263	272	280	249
	w	374	463	480	508	513	504	525	537	570	588
Kollegschulen	z	26	-	-	-	-	-	-	-	-	-
	m	15	-	-	-	-	-	-	-	-	-
	w	11	-	-	-	-	-	-	-	-	-

4.1 Lehrkräfte^{*} nach Beschäftigungsumfang, Schularten und Geschlecht 1992-2017
Absolute Werte

Beschäftigungsumfang/Schulart/Geschlecht		1992	2009	2010	2011	2012	2013	2014	2015	2016	2017
Insgesamt	i	15 626	28 027	28 300	28 750	28 696	28 178	28 247	27 575	27 172	26 563
	m	8 985	11 433	11 503	11 592	11 525	11 316	11 145	10 886	10 711	10 285
	w	6 641	16 594	16 797	17 158	17 171	16 862	17 102	16 689	16 461	16 278
<i>Schulen des Gesundheitswesens</i>	<i>z</i>	<i>12 359</i>	<i>14 695</i>	<i>14 506</i>	<i>14 498</i>	<i>14 871</i>	<i>14 658</i>	<i>14 653</i>	<i>12 510</i>	<i>12 914</i>	<i>10 737</i>
	<i>m</i>	<i>7 711</i>	<i>6 568</i>	<i>6 366</i>	<i>6 268</i>	<i>6 441</i>	<i>6 265</i>	<i>6 096</i>	<i>5 061</i>	<i>5 512</i>	<i>4 439</i>
	<i>w</i>	<i>4 648</i>	<i>8 127</i>	<i>8 140</i>	<i>8 230</i>	<i>8 430</i>	<i>8 393</i>	<i>8 557</i>	<i>7 449</i>	<i>7 402</i>	<i>6 298</i>

- * Ab 2013 zählen auch sonderpädagogische Fachkräfte, Bademeister/-innen etc. als Lehrkräfte, sofern sie eigenverantwortlich unterrichten.
- 1 Bis 2009 nach Schularten geschätzt. Nachweis erfolgte zusammen.
- 2 Ab 2010 einschl. Hauptschulen.
- 3 Ab 1996 einschl. Berufsgrundbildungsjahr in teilzeitschulischer bzw. kooperativer Form.
- 4 Kein Nachweis nach rechtlichem Status.
- 5 Einschl. Berufsvorbereitungs- und Berufsgrundbildungsjahr.
- 6 Einschl. Teilzeitlehrkräfte in Bayern; bis 2002 in Mecklenburg-Vorpommern; bis 1996 in Baden-Württemberg, Berlin, Brandenburg, Rheinland-Pfalz und Sachsen-Anhalt; bis 1999 in Nordrhein-Westfalen.
- 7 Einschl. Berufsgrundbildungsjahr, Berufsfach-, Fachoberschulen, Fachgymnasien und Fachschulen. Ab 2014 werden die Fachschulen separat ausgewiesen.
- 8 2000 Daten des Vorjahres. 2014 bis 2016 Daten des Schuljahres 2013/14.
- 9 Bis 2004 Verteilung der Lehrkräfte nach Schularten anhand der wöchentlich erteilten Unterrichtsstunden geschätzt.
- 10 Kein Nachweis vorhanden.
- 11 1992, 1996, 2006 und 2007 nach Schularten teilweise geschätzt. 1997 bis 2005 Ergebnisse des Jahres 1996.
- 12 Bis 2005 einschl. Schulkindergärten.
- 13 1997 Vorjahresergebnis. 1999 bis 2004 Daten von 1998.
- 14 1997 bis 2004 erfolgt der Datennachweis für stundenweise beschäftigte Lehrkräfte von 1996
- 15 Bis 2013 einschl. Vollzeit- und Teilzeitlehrkräfte.
- 16 1992 und 1993 nach Schularten geschätzt.
- 17 2007 Ergebnisse des Vorjahres.
- 18 1994 bis 2016 einschl. Vorklassen.
- 19 1992 und 1993 einschl. der nach Schularten nicht aufteilbaren Lehrkräfte schulformbezogener Zweige an kooperativen Gesamtschulen.
- 20 1995 einschl. Abendhauptschulen.
- 21 1992 einschl. Abendhaupt- und Abendrealschulen.
- 22 Lehrkräfte, die Schüler/innen aus dem Ausland unterrichten. Diese Schüler/innen müssen grundlegende Kenntnisse der deutschen Sprache erwerben und werden nicht in Regelklassen unterrichtet. In den übrigen Bundesländern werden diese Lehrkräfte den Schularten zugeordnet.
- 23 1994 bis 2000 Angaben nach Schularten geschätzt (außer Freien Waldorfschulen und Abendgymnasien). 2004 und 2012 Ergebnisse des Vorjahres.
- 24 1998 kein Nachweis vorhanden.
- 25 1992 und 1993 einschl. Vorklassen, Schulkindergärten, Hauptschulen, Schularten mit mehreren Bildungsgängen, Realschulen, Gymnasien, Integrierte Gesamtschulen, Förderschulen.
- 26 Bis 2000 Verteilung der Lehrkräfte nach Schularten anhand wöchentlich erteilter Unterrichtsstunden und für 2013 mit dem Vorjahr geschätzt. 2014 bis 2016 sind alle Lehrkräfte bei den Fachschulen nachgewiesen.
- 27 2003 bis 2013 und 2017 sind Lehrkräfte der Schulen des Gesundheitswesens bei den Berufsfachschulen nachgewiesen. 2014 bis 2016 bei den Fachschulen.
- 28 1997 und 2016 Ergebnisse des Vorjahres.
- 29 1997 Ergebnisse des Vorjahres.
- 30 2001 bis 2014 einschl. Abendrealschulen und Kollegs.
- 31 Die Verteilung der Lehrkräfte nach Schularten wurde anhand der wöchentlich erteilten Unterrichtsstunden geschätzt.
- 32 Das Berufsgrundbildungsjahr in vollzeitschulischer Form wird ab dem Schuljahr 2015/16 nicht mehr angeboten.
- 33 Die Ab- bzw. Zunahme 1994 basiert auf Zurücksetzung der Fachschulen für Sozialpädagogik aus Berufsfachschulen in Fachschulen.
- 34 Ab 2013 ohne pädagogische Fachkräfte.
- 35 Einschl. Abendgymnasien (außer 1999).
- 36 1997 und 1998 Mehrfachzählung. Ab 2000 geschätzte Daten.
- 37 1995 kein Nachweis vorhanden.
- 38 2001 bis 2015 kein Nachweis vorhanden.
- 39 1992 nach Schularten geschätzt.
- 40 Ab 2016 einschl. Schulkindergärten.
- 41 2013 und ab 2015 geschätzte Daten.
- 42 1992 Angaben unvollständig, Nachweis nicht sinnvoll.
- 43 Einschl. Schulen des Gesundheitswesens.
- 44 1993 kein Nachweis vorhanden.
- 45 1993, 1994 und 2002 kein Nachweis vorhanden.
- 46 2016 einschl. Schularten mit mehreren Bildungsgängen.
- 47 Ab 1996 dem Hochschulbereich zugeordnet.
- 48 Ab 1994 kein Nachweis vorhanden.

4.1 Lehrkräfte * nach Beschäftigungsumfang, Schularten und Geschlecht 1992-2017

Anteile an öffentlichen und privaten Schulen zusammen in Prozent

Beschäftigungsumfang/Schulart/Geschlecht		1992	2009	2010	2011	2012	2013	2014	2015	2016	2017
Baden-Württemberg											
Vollzeit											
Allgemeinbildende Schulen											
	z	9,2	12,6	12,6	12,1	12,3	12,7	12,6	12,4	12,7	12,9
	m	7,6	12,0	12,2	11,8	12,1	12,6	12,8	12,8	13,2	13,5
	w	12,2	13,2	12,9	12,4	12,5	12,7	12,5	12,2	12,4	12,5
Schulkindergärten	z	45,5	54,1	51,8	52,5	52,9	54,2	53,0	53,3	55,3	55,4
	m	73,3	66,7	55,6	56,3	61,5	63,6	75,0	63,6	70,6	75,0
	w	44,8	53,8	51,7	52,4	52,7	53,7	52,1	52,8	54,5	54,4
Grundschulen ^{1,2}	z	1,1	2,1	2,1	2,0	2,2	2,3	2,5	2,7	2,8	2,9
	m	1,2	2,5	2,4	2,2	2,4	2,7	2,7	3,1	3,7	3,8
	w	1,0	1,9	2,0	1,9	2,1	2,1	2,4	2,5	2,4	2,6
Hauptschulen ¹	z	1,1	2,1	-	-	-	-	-	-	-	-
	m	1,2	2,1	-	-	-	-	-	-	-	-
	w	1,0	2,0	-	-	-	-	-	-	-	-
Realschulen	z	2,5	3,7	4,5	3,9	3,9	4,1	4,2	4,3	4,8	5,5
	m	1,8	3,6	4,3	3,6	3,8	4,2	3,9	4,0	4,6	5,3
	w	4,4	4,0	4,8	4,2	4,1	4,1	4,4	4,6	4,9	5,6
Gymnasien	z	8,6	10,4	10,1	9,8	10,0	10,0	10,1	10,2	10,7	11,1
	m	7,2	9,7	9,8	9,6	9,6	10,0	10,4	10,5	10,7	11,3
	w	14,9	11,7	10,7	10,1	10,6	9,9	9,8	9,7	10,7	10,9
Integrierte Gesamtschulen	z	-	-	-	-	0,9	0,7	1,0	0,7	1,1	1,6
	m	-	-	-	-	1,0	0,2	1,4	0,7	1,0	1,2
	w	-	-	-	-	0,8	0,9	0,8	0,7	1,1	1,8
Freie Waldorfschulen	z	100	100	100	100	100	100	100	100	100	100
	m	100	100	100	100	100	100	100	100	100	100
	w	100	100	100	100	100	100	100	100	100	100
Förderschulen	z	27,1	35,6	36,2	36,4	36,3	37,3	36,7	36,7	38,4	37,7
	m	25,2	37,8	38,5	39,2	39,9	41,1	41,3	41,7	43,5	42,8
	w	29,0	34,3	34,9	34,9	34,4	35,3	34,4	34,3	35,8	35,1
Abendrealschulen	z	-	100	100	100	100	-	-	-	-	-
	m	-	100	100	-	-	-	-	-	-	-
	w	-	-	100	100	100	-	-	-	-	-
Abendgymnasien	z	-	100	100	100	100	100	100	100	-	100
	m	-	100	100	100	100	100	100	100	-	100
	w	-	100	100	100	100	100	100	100	-	100
Kollegs	z	100	-	100	-	100	100	100	-	-	-
	m	100	-	-	-	-	-	-	-	-	-
	w	100	-	100	-	100	100	100	-	-	-
Berufliche Schulen											
	z	7,1	8,4	8,6	8,9	9,2	9,3	9,5	10,2	10,1	10,1
	m	5,3	6,7	6,8	7,0	7,1	7,2	7,3	8,0	7,8	7,8
	w	15,8	13,3	13,3	13,5	14,3	13,8	13,9	14,4	14,3	14,3
Teilzeit-Berufsschulen ³	z	2,8	3,6	3,6	3,7	3,7	3,6	3,8	4,1	4,1	3,9
	m	2,1	2,9	3,0	3,0	3,0	2,9	3,0	3,3	3,2	3,1
	w	6,3	5,7	5,4	5,6	5,6	5,2	5,5	5,8	5,7	5,5
Berufsfachschulen	z	11,6	13,6	13,8	14,3	15,6	15,9	16,5	17,6	17,8	17,6
	m	8,3	10,8	11,0	11,3	11,9	12,4	12,7	13,8	13,8	13,5
	w	25,7	21,2	21,1	21,4	23,7	23,3	23,8	24,6	24,9	24,6
Berufsoberschulen/Technische Oberschulen	z	-	6,2	7,2	8,0	6,2	5,6	6,4	6,0	6,4	4,7
	m	-	5,0	5,6	6,3	5,0	4,0	5,3	4,5	4,8	3,6
	w	-	9,5	11,5	12,5	9,1	9,1	8,6	9,1	9,4	6,9
Fachgymnasien	z	1,8	4,2	4,7	5,0	5,0	5,1	5,1	5,9	6,3	6,9
	m	1,3	3,4	3,8	4,1	4,0	4,1	4,1	4,8	5,0	5,4
	w	4,1	6,6	7,1	7,4	7,6	7,4	7,4	8,2	8,8	9,6
Fachschulen	z	19,3	12,2	11,9	13,6	14,1	14,2	13,9	15,1	15,7	15,8
	m	16,1	10,4	9,8	10,8	11,4	11,6	11,3	12,9	13,4	14,0
	w	31,7	17,2	17,3	20,3	20,3	19,8	19,0	19,8	19,9	19,2
Zusammen	z	8,7	11,7	11,7	11,4	11,7	11,9	11,9	11,9	12,1	12,3
	m	7,0	10,4	10,6	10,3	10,6	11,0	11,1	11,3	11,5	11,7
	w	12,6	13,2	13,0	12,6	12,7	12,9	12,7	12,5	12,6	12,8
<i>Schulen des Gesundheitswesens ⁴</i>											
	z	-	-	-	-	-	-	-	-	-	-
	m	-	-	-	-	-	-	-	-	-	-
	w	-	-	-	-	-	-	-	-	-	-
Teilzeit											
Allgemeinbildende Schulen											
	z	7,0	10,6	11,2	12,2	13,0	13,8	14,6	14,7	15,3	15,0
	m	14,9	15,8	16,7	19,3	21,2	22,7	25,7	26,4	28,1	26,4
	w	6,0	9,7	10,3	10,9	11,6	12,4	12,8	12,9	13,4	13,3
Schulkindergärten	z	37,6	44,2	48,0	44,8	43,9	48,0	47,4	48,0	48,8	49,9
	m	55,6	53,8	50,0	50,0	38,5	47,8	45,2	40,9	42,1	42,9
	w	36,9	43,9	47,9	44,7	44,0	48,0	47,5	48,2	49,0	50,1
Grundschulen ^{1,2}	z	0,9	2,1	2,7	3,1	3,6	3,8	4,2	4,1	4,4	4,1
	m	1,7	5,9	6,4	8,1	9,7	10,7	13,6	13,7	15,5	13,8
	w	0,9	2,0	2,4	2,7	3,2	3,3	3,6	3,5	3,7	3,5
Hauptschulen ¹	z	0,9	4,2	-	-	-	-	-	-	-	-
	m	2,0	6,5	-	-	-	-	-	-	-	-
	w	0,9	3,6	-	-	-	-	-	-	-	-
Realschulen	z	5,2	6,7	7,4	7,9	8,2	9,0	10,0	10,5	11,2	10,1
	m	11,4	9,8	11,6	13,0	13,7	14,7	18,7	21,9	24,4	20,7
	w	4,1	6,0	6,5	6,7	7,0	7,8	8,3	8,4	8,8	8,3
Gymnasien	z	11,2	10,0	10,3	11,3	11,9	12,8	13,3	13,8	14,1	13,9
	m	16,2	11,5	11,9	13,1	15,0	16,3	17,9	18,5	19,6	19,0
	w	9,8	9,5	9,8	10,6	11,0	11,8	11,9	12,4	12,5	12,5

4.1 Lehrkräfte * nach Beschäftigungsumfang, Schularten und Geschlecht 1992-2017
Anteile an öffentlichen und privaten Schulen zusammen in Prozent

Beschäftigungsumfang/Schulart/Geschlecht		1992	2009	2010	2011	2012	2013	2014	2015	2016	2017
Integrierte Gesamtschulen	z	-	-	-	-	0,3	0,7	2,2	3,0	2,7	2,9
	m	-	-	-	-	-	2,0	3,6	7,0	6,9	5,2
	w	-	-	-	-	0,3	0,5	2,0	2,6	2,3	2,6
Freie Waldorfschulen	z	100	100	100	100	100	100	100	100	100	100
	m	100	100	100	100	100	100	100	100	100	100
	w	100	100	100	100	100	100	100	100	100	100
Förderschulen	z	21,0	31,0	32,1	33,0	34,5	34,8	35,6	34,9	37,1	37,3
	m	31,8	41,5	42,3	44,8	47,5	48,3	51,3	50,0	50,7	50,5
	w	19,9	29,6	30,6	31,4	32,7	33,0	33,4	32,9	35,2	35,5
Abendrealschulen	z	-	100	100	100	100	100	100	100	100	100
	m	-	100	100	100	100	100	100	100	-	100
	w	-	100	100	100	100	100	100	100	100	100
Abendgymnasien	z	100	100	100	100	100	100	100	100	100	100
	m	100	100	100	100	100	100	100	100	100	100
	w	-	100	100	100	100	100	100	100	100	100
Kollegs	z	50,0	100	100	100	100	100	100	100	100	100
	m	40,7	100	100	100	100	100	100	100	100	100
	w	56,4	100	100	100	100	100	100	100	100	100
Berufliche Schulen	z	14,5	17,8	19,0	20,0	19,8	19,9	20,2	20,6	21,1	22,5
	m	17,5	23,6	25,7	27,1	25,7	25,7	26,3	27,4	27,5	28,6
	w	13,3	15,5	16,4	17,1	17,5	17,8	18,0	18,1	18,8	20,2
Teilzeit-Berufsschulen ³	z	6,4	7,9	8,5	9,0	8,4	8,0	8,5	8,5	8,7	8,8
	m	8,8	11,5	12,8	13,5	12,0	11,4	12,1	12,7	12,5	12,6
	w	5,6	6,5	7,0	7,3	7,1	6,9	7,2	7,1	7,4	7,5
Berufsfachschulen	z	23,7	26,7	28,3	30,0	30,7	31,5	32,2	32,5	34,1	35,6
	m	27,5	33,4	36,3	38,4	38,1	38,6	39,4	40,7	42,0	42,7
	w	22,2	23,9	25,0	26,4	27,7	28,8	29,5	29,4	31,1	32,8
Berufsoberschulen/Technische Oberschulen	z	-	11,1	16,1	18,5	14,3	12,1	13,8	12,0	12,0	11,1
	m	-	15,4	25,0	26,3	17,6	18,8	20,0	15,4	15,4	16,7
	w	-	9,4	12,5	15,2	13,0	9,5	11,6	10,8	10,8	9,1
Fachgymnasien	z	4,2	9,1	10,8	11,7	11,1	11,4	11,3	12,0	13,2	15,0
	m	5,8	13,2	16,0	17,3	15,7	15,8	16,0	17,5	18,5	20,7
	w	3,7	7,5	8,9	9,6	9,4	9,8	9,6	10,1	11,3	12,9
Fachschulen	z	28,7	29,7	28,1	28,9	30,6	30,4	31,5	35,3	33,4	37,4
	m	30,6	39,1	35,6	37,8	37,0	37,3	40,4	43,1	39,2	43,5
	w	27,8	25,2	24,9	25,0	28,2	27,9	28,0	31,8	30,8	34,8
Zusammen	z	7,9	11,7	12,4	13,4	14,1	14,8	15,5	15,6	16,3	16,3
	m	15,6	17,9	19,0	21,4	22,4	23,5	25,8	26,7	27,9	27,1
	w	6,8	10,4	11,1	11,8	12,4	13,1	13,6	13,6	14,1	14,3
Schulen des Gesundheitswesens ⁴	z	-	-	-	-	-	-	-	-	-	-
Stundenweise											
Allgemeinbildende Schulen	z	21,1	18,3	19,4	20,1	20,3	20,0	20,2	20,4	20,4	19,7
	m	22,8	20,4	23,1	26,3	27,6	29,0	29,5	30,8	30,9	30,0
	w	19,4	17,1	17,6	17,4	17,4	16,7	17,1	17,1	17,0	16,7
Schulkindergärten	z	16,3	31,2	30,5	31,4	33,5	36,2	38,3	36,9	37,6	39,1
	m	25,5	40,4	49,6	36,5	37,7	44,6	49,0	45,5	52,2	56,5
	w	13,6	29,9	27,9	30,6	32,9	35,1	37,1	36,0	36,3	37,2
Grundschulen ^{1,2}	z	1,2	2,3	3,5	4,1	4,0	4,5	4,9	5,5	5,3	5,2
	m	0,8	1,6	3,0	3,8	4,6	6,6	7,0	8,2	8,2	8,1
	w	1,6	2,6	3,7	4,3	3,8	3,8	4,4	4,8	4,6	4,5
Hauptschulen ¹	z	1,3	5,1	-	-	-	-	-	-	-	-
	m	0,8	4,3	-	-	-	-	-	-	-	-
	w	1,7	5,8	-	-	-	-	-	-	-	-
Realschulen	z	18,1	16,9	19,0	20,4	21,2	19,2	20,1	22,0	20,9	19,1
	m	17,1	16,5	18,4	23,8	25,0	27,8	28,7	31,8	33,3	31,3
	w	19,1	17,2	19,3	18,9	19,6	15,9	17,1	18,7	16,9	15,5
Gymnasien	z	17,6	14,0	16,5	16,2	16,4	15,8	16,3	16,1	15,5	15,9
	m	16,0	13,1	16,9	18,1	19,0	18,2	19,2	19,6	19,7	19,8
	w	19,5	14,6	16,3	15,2	15,2	14,7	15,2	14,7	13,7	14,4
Integrierte Gesamtschulen	z	-	-	-	-	-	3,1	3,6	5,2	6,5	3,4
	m	-	-	-	-	-	5,3	2,2	6,6	8,7	4,2
	w	-	-	-	-	-	2,5	3,8	4,8	6,0	3,2
Freie Waldorfschulen	z	100	100	100	100	100	100	100	100	100	100
	m	100	100	100	100	100	100	100	100	100	100
	w	100	100	100	100	100	100	100	100	100	100
Förderschulen	z	40,8	29,1	28,9	30,8	30,2	29,8	31,9	29,6	34,1	35,7
	m	53,8	33,3	36,6	44,1	43,4	46,2	49,0	45,4	47,1	47,6
	w	34,6	27,6	26,5	26,9	27,0	26,4	28,5	26,6	31,5	33,5
Abendrealschulen	z	100	100	100	100	100	100	100	100	100	100
	m	100	100	100	100	100	100	100	100	100	100
	w	100	100	100	100	100	100	100	100	100	100
Abendgymnasien	z	100	100	100	100	100	100	100	100	100	100
	m	100	100	100	100	100	100	100	100	100	100
	w	100	100	100	100	100	100	100	100	100	100
Kollegs	z	79,0	70,4	73,2	71,1	71,2	71,6	70,2	65,7	62,4	61,1
	m	75,0	71,6	71,2	74,3	72,2	74,6	72,2	67,3	63,8	60,5
	w	84,5	69,1	75,4	67,9	70,3	69,0	68,7	64,4	61,1	61,7
Berufliche Schulen	z	37,5	57,1	59,5	57,9	57,2	57,4	58,5	55,9	55,0	55,1
	m	31,6	51,6	55,2	55,7	56,0	56,7	59,2	57,9	57,1	57,5
	w	46,3	62,7	63,4	59,8	58,3	58,0	58,0	54,3	53,3	53,2

4.1 Lehrkräfte * nach Beschäftigungsumfang, Schularten und Geschlecht 1992-2017

Anteile an öffentlichen und privaten Schulen zusammen in Prozent

Beschäftigungsumfang/Schulart/Geschlecht		1992	2009	2010	2011	2012	2013	2014	2015	2016	2017
Teilzeit-Berufsschulen ³	z	18,3	33,4	35,4	33,9	32,4	31,4	32,3	30,4	27,8	27,1
	m	15,7	30,6	33,6	34,1	33,4	32,9	35,4	35,0	32,7	32,5
	w	22,4	36,6	37,2	33,7	31,6	30,2	30,0	26,8	24,2	23,4
Berufsfachschulen	z	56,0	70,3	72,2	70,8	71,4	72,2	73,2	71,2	70,8	70,7
	m	49,3	65,8	68,9	69,6	71,1	72,3	74,5	73,9	73,5	74,2
	w	64,4	74,6	75,1	71,7	71,7	72,2	72,1	69,1	68,7	68,1
Berufsoberschulen/Technische Oberschulen	z	-	46,2	51,5	53,7	47,5	41,2	42,9	37,9	35,7	33,3
	m	-	42,9	50,0	55,0	50,0	43,8	46,7	38,5	41,7	40,0
	w	-	50,0	52,9	52,4	45,5	38,9	40,0	29,4	31,3	28,6
Fachgymnasien	z	12,4	37,0	41,5	40,8	39,5	40,2	39,5	38,9	38,0	40,4
	m	10,5	34,0	39,6	41,1	40,6	41,8	42,8	44,1	43,5	46,8
	w	15,5	40,3	43,4	40,7	38,6	38,8	36,9	34,7	33,7	35,7
Fachschulen	z	42,2	58,7	60,9	61,1	60,0	59,4	62,6	60,0	61,8	60,7
	m	34,3	50,3	53,4	53,7	53,6	53,7	57,3	54,2	55,6	53,3
	w	56,7	67,8	68,6	67,7	66,0	65,1	67,6	65,8	68,0	67,6
Zusammen	z	25,8	28,1	29,7	29,5	29,4	29,1	29,5	28,7	28,8	28,1
	m	25,7	30,5	33,8	36,4	37,4	38,9	40,4	40,7	40,6	40,1
	w	25,8	26,6	27,2	25,9	25,5	24,7	24,9	23,8	23,9	23,5
<i>Schulen des Gesundheitswesens ⁴</i>		-	-	-	-	-	-	-	-	-	-
Bayern											
Vollzeit											
<i>Allgemeinbildende Schulen</i>	z	9,7	11,9	12,1	12,3	12,6	12,8	12,7	12,7	12,7	12,8
	m	8,7	12,1	12,3	12,7	12,8	12,9	12,9	13,0	13,1	13,3
	w	11,1	11,6	11,9	11,9	12,5	12,7	12,5	12,5	12,5	12,5
Grundschulen	z	1,3	2,7	3,1	3,3	3,3	3,6	3,5	3,8	3,9	3,9
	m	1,0	2,4	2,6	3,1	3,2	3,8	4,5	5,1	5,5	6,0
	w	1,4	2,8	3,2	3,3	3,4	3,6	3,3	3,6	3,6	3,6
Hauptschulen	z	1,6	3,2	3,2	3,4	3,6	3,5	3,5	3,9	4,0	4,5
	m	1,3	2,8	2,8	3,0	2,9	2,9	3,2	3,6	3,9	4,4
	w	2,2	3,6	3,7	3,9	4,3	4,2	3,8	4,1	4,2	4,6
Realschulen	z	18,1	17,1	16,9	16,5	16,4	16,8	17,1	17,2	16,9	16,9
	m	15,1	17,9	17,7	17,6	17,3	17,1	17,1	16,8	16,4	16,5
	w	24,0	16,3	16,1	15,5	15,6	16,6	17,1	17,5	17,2	17,3
Gymnasien	z	10,3	10,1	10,1	10,3	10,4	10,5	10,4	10,2	10,5	10,7
	m	8,7	10,2	10,3	10,7	10,5	10,5	10,2	10,1	10,1	10,1
	w	15,7	10,0	9,7	9,7	10,3	10,5	10,6	10,4	11,1	11,5
Freie Waldorfschulen	z	100	100	100	100	100	100	100	100	100	100
	m	100	100	100	100	100	100	100	100	100	100
	w	100	100	100	100	100	100	100	100	100	100
Förderschulen	z	42,4	46,3	46,3	46,6	46,2	46,5	46,3	46,3	45,4	45,1
	m	40,8	50,2	50,5	51,0	50,2	50,6	50,9	51,0	50,2	49,7
	w	43,7	44,1	43,9	44,2	44,2	44,6	44,1	44,1	43,3	43,0
Abendrealschulen	z	9,1	-	-	-	-	-	-	-	-	-
	m	11,1	-	-	-	-	-	-	-	-	-
	w	-	-	-	-	-	-	-	-	-	-
Abendgymnasien	z	2,8	-	5,3	-	-	-	-	-	-	-
	m	-	-	-	-	-	-	-	-	-	-
	w	8,3	-	12,5	-	-	-	-	-	-	-
Kollegs	z	8,0	4,8	6,7	5,8	7,5	7,3	6,7	-	-	1,2
	m	8,1	5,8	8,3	6,2	8,8	11,1	7,8	-	-	2,1
	w	7,7	2,8	3,1	5,1	5,1	-	4,9	-	-	-
<i>Berufliche Schulen</i>	z	12,1	13,1	13,0	13,2	13,4	13,6	13,3	13,1	12,6	12,6
	m	9,5	11,4	11,2	11,4	11,5	11,8	11,5	11,1	10,9	10,8
	w	21,8	17,6	17,7	17,4	17,7	17,6	17,0	17,2	15,7	15,9
Teilzeit-Berufsschulen ⁵	z	7,3	11,4	11,3	11,5	11,3	11,5	11,2	11,1	10,7	10,6
	m	6,3	10,2	9,9	10,0	9,9	10,0	9,7	9,6	9,6	9,5
	w	12,9	15,9	16,8	16,8	16,1	16,2	15,7	15,4	13,5	13,2
Berufsaufbauschulen	z	7,7	-	-	-	-	-	-	-	-	-
	m	4,6	-	-	-	-	-	-	-	-	-
	w	14,6	-	-	-	-	-	-	-	-	-
Berufsfachschulen	z	26,5	22,3	21,9	22,6	22,3	20,4	19,3	18,6	17,2	18,9
	m	29,4	22,5	22,7	24,1	24,9	22,7	21,7	20,5	19,5	21,3
	w	24,5	22,1	21,4	21,5	20,6	18,8	17,7	17,4	15,7	17,4
Berufsoberschulen/Technische Oberschulen	z	0,7	-	-	0,3	0,1	0,7	0,8	0,2	-	-
	m	-	-	-	0,4	0,2	0,7	0,5	-	-	-
	w	2,5	-	-	-	-	0,7	1,3	0,4	-	-
Fachoberschulen	z	1,6	3,5	3,0	3,5	4,0	4,4	4,1	4,4	4,3	4,5
	m	1,6	3,3	2,6	3,2	3,6	3,6	3,3	3,5	3,3	3,4
	w	1,5	4,0	3,9	4,0	4,7	5,7	5,2	5,9	5,6	6,0
Fachschulen	z	28,2	33,3	36,2	33,2	34,3	34,4	35,7	34,7	34,4	31,4
	m	24,0	27,6	30,2	27,1	27,9	29,1	30,1	27,5	26,6	24,2
	w	39,5	57,5	59,2	54,7	53,2	50,0	52,7	54,5	55,6	50,8
Fachakademien/Berufsakademien	z	44,8	58,4	58,5	57,9	62,0	63,8	62,2	61,3	61,1	61,9
	m	40,6	60,9	62,6	63,5	66,3	70,6	73,6	68,2	67,9	67,5
	w	50,6	56,0	54,6	52,8	58,6	58,7	54,9	56,9	56,9	58,5
Zusammen	z	10,1	12,1	12,2	12,4	12,7	12,9	12,8	12,8	12,7	12,8
	m	8,8	12,0	12,1	12,4	12,5	12,7	12,6	12,6	12,5	12,7
	w	12,1	12,2	12,4	12,4	13,0	13,1	12,9	13,0	12,8	12,9

4.1 Lehrkräfte * nach Beschäftigungsumfang, Schularten und Geschlecht 1992-2017
Anteile an öffentlichen und privaten Schulen zusammen in Prozent

Beschäftigungsumfang/Schulart/Geschlecht		1992	2009	2010	2011	2012	2013	2014	2015	2016	2017
<i>Schulen des Gesundheitswesens ⁶</i>	z	31,9	69,0	69,8	70,7	71,4	72,2	73,1	72,7	72,7	73,5
	m	28,4	68,9	70,2	70,7	70,9	71,3	72,1	72,6	73,7	75,1
	w	33,4	69,1	69,7	70,8	71,5	72,4	73,4	72,8	72,4	73,0
Teilzeit											
<i>Allgemeinbildende Schulen</i>	z	11,8	15,1	15,4	16,0	15,7	15,9	16,1	16,5	16,4	16,4
	m	22,9	24,5	25,4	27,2	26,3	28,3	27,8	28,3	28,0	28,5
	w	10,9	13,9	14,3	14,7	14,5	14,5	14,7	15,1	15,0	15,0
Grundschulen	z	1,5	3,6	3,7	3,8	3,8	3,9	4,1	4,2	3,9	4,3
	m	13,3	11,7	15,6	15,2	15,1	16,5	15,2	16,5	12,2	14,6
	w	1,4	3,3	3,4	3,5	3,5	3,6	3,8	3,9	3,7	4,1
Hauptschulen	z	3,0	8,1	8,9	9,4	10,0	11,3	11,9	12,1	12,1	12,6
	m	12,8	14,1	16,7	18,3	19,0	23,4	23,0	23,8	24,6	24,1
	w	2,1	7,2	7,7	8,1	8,6	9,6	10,2	10,5	10,4	11,0
Realschulen	z	28,0	31,2	31,1	32,1	31,6	29,4	27,4	26,4	26,5	25,4
	m	33,6	40,3	40,1	41,5	40,3	40,6	36,9	34,2	34,3	34,6
	w	27,3	29,6	29,6	30,4	30,1	27,5	25,8	25,1	25,1	23,8
Gymnasien	z	15,8	14,3	14,1	14,8	13,6	13,6	13,6	14,9	14,3	14,0
	m	18,8	15,7	15,3	16,6	15,5	16,6	16,8	18,7	17,9	18,4
	w	15,1	13,9	13,8	14,3	13,1	12,9	12,9	13,9	13,4	12,9
Freie Waldorfschulen	z	100	100	100	100	100	100	100	100	100	100
	m	100	100	100	100	100	100	100	100	100	100
	w	100	100	100	100	100	100	100	100	100	100
Förderschulen	z	48,8	51,0	51,0	50,6	50,6	50,6	51,3	51,6	52,0	51,5
	m	57,0	63,9	64,0	63,5	66,8	64,1	63,7	63,0	62,0	65,8
	w	48,3	49,8	49,9	49,6	49,3	49,5	50,1	50,5	51,0	50,0
Abendreal Schulen	z	9,1	-	-	-	-	-	-	-	-	-
	w	12,5	-	-	-	-	-	-	-	-	-
Abendgymnasien	z	-	50,0	33,3	66,7	66,7	66,7	70,6	69,2	66,7	76,9
	m	-	-	100	100	100	90,0	90,9	87,5	85,7	100
	w	-	50,0	-	25,0	25,0	20,0	33,3	40,0	40,0	50,0
Kollegs	z	-	5,1	5,4	2,3	2,6	2,9	2,6	-	4,5	-
	m	-	12,5	28,6	10,0	11,1	14,3	11,1	-	16,7	-
	w	-	3,2	-	-	-	-	-	-	-	-
<i>Berufliche Schulen</i>	z	29,6	30,9	31,4	30,9	31,2	31,7	32,2	31,8	31,4	31,3
	m	36,9	32,8	34,6	33,9	35,3	35,5	37,4	37,2	36,2	36,8
	w	27,2	30,1	30,0	29,6	29,6	30,3	30,2	29,8	29,6	29,3
Teilzeit-Berufsschulen ⁵	z	8,0	14,0	14,3	14,1	14,3	14,4	13,8	13,3	12,3	11,6
	m	9,8	13,2	14,5	14,5	15,2	15,9	16,3	15,6	15,3	14,7
	w	7,4	14,4	14,1	13,8	13,9	13,7	12,8	12,4	11,1	10,4
Berufsaufbauschulen	z	3,8	-	-	-	-	-	-	-	-	-
	m	-	-	-	-	-	-	-	-	-	-
	w	4,3	-	-	-	-	-	-	-	-	-
Berufsfachschulen	z	41,3	40,8	42,0	40,0	39,7	41,8	41,2	41,6	41,7	41,9
	m	61,4	56,1	57,2	53,3	55,6	58,3	59,9	58,7	56,0	56,0
	w	38,2	37,5	38,5	37,1	36,3	38,2	36,8	37,4	38,4	38,5
Berufsoberschulen/Technische Oberschulen	z	4,8	-	-	0,4	0,9	0,5	2,4	0,5	-	-
	m	-	-	-	1,6	-	-	3,6	-	-	-
	w	5,8	-	-	-	1,2	0,6	2,0	0,7	-	-
Fachoberschulen	z	5,1	11,0	12,2	12,9	13,1	14,3	14,8	13,4	14,2	14,4
	m	7,1	8,6	13,1	15,1	10,2	13,8	15,0	15,5	16,1	16,7
	w	4,4	12,0	11,8	12,1	14,1	14,5	14,7	12,6	13,5	13,6
Fachschulen	z	65,7	73,2	79,5	72,5	72,8	69,5	71,9	66,9	74,1	73,3
	m	83,5	72,6	80,8	74,1	74,4	69,8	72,1	67,5	72,9	76,0
	w	54,6	73,8	78,2	71,1	71,2	69,3	71,8	66,3	75,2	70,9
Fachakademien/Berufsakademien	z	57,5	69,4	67,1	70,1	72,8	72,3	74,5	76,0	77,6	78,0
	m	51,3	76,9	73,9	79,1	85,3	82,9	83,2	86,5	86,1	85,1
	w	60,1	66,9	65,2	67,6	69,4	69,7	72,0	73,3	75,3	76,1
Zusammen	z	13,9	16,8	17,1	17,6	17,4	17,7	17,9	18,3	18,2	18,3
	m	27,0	26,6	27,7	29,0	28,5	30,1	30,2	30,6	30,1	30,7
	w	12,5	15,3	15,6	16,0	15,8	16,0	16,2	16,5	16,5	16,5
Stundenweise											
<i>Allgemeinbildende Schulen</i>	z	12,3	10,8	10,4	10,2	10,2	10,1	10,2	9,9	10,0	11,0
	m	12,4	10,6	10,3	10,1	10,5	10,7	11,8	11,4	11,8	12,4
	w	12,3	10,9	10,5	10,2	10,0	9,8	9,7	9,4	9,5	10,6
Grundschulen	z	0,7	2,4	2,4	2,4	2,5	2,1	2,1	2,0	1,8	2,1
	m	0,3	1,1	1,1	1,4	1,6	1,2	1,2	1,2	1,2	1,6
	w	1,0	2,8	2,9	2,8	2,8	2,3	2,3	2,2	2,0	2,2
Hauptschulen	z	0,8	6,9	6,0	6,0	7,0	8,0	8,4	7,6	7,9	8,6
	m	0,5	6,6	5,7	5,8	7,1	8,4	9,4	7,8	8,9	9,1
	w	1,3	7,1	6,1	6,1	6,9	7,8	8,0	7,5	7,6	8,4
Realschulen	z	40,8	18,6	17,8	16,7	15,1	15,2	16,3	16,5	14,7	15,5
	m	35,1	20,0	19,0	16,7	16,8	18,1	19,1	20,0	20,2	21,0
	w	47,1	18,0	17,3	16,6	14,5	14,2	15,4	15,3	13,1	14,1
Gymnasien	z	18,9	7,5	7,2	6,8	6,4	6,4	7,0	6,8	7,3	7,1
	m	20,4	9,2	9,5	9,6	9,0	8,7	10,9	10,8	11,1	9,7
	w	17,0	6,6	6,0	5,5	5,2	5,3	5,5	5,2	5,9	6,1
Freie Waldorfschulen	z	100	100	100	100	100	100	100	100	100	100
	m	100	100	100	100	100	100	100	100	100	100
	w	100	100	100	100	100	100	100	100	100	100

4.1 Lehrkräfte * nach Beschäftigungsumfang, Schularten und Geschlecht 1992-2017

Anteile an öffentlichen und privaten Schulen zusammen in Prozent

Beschäftigungsumfang/Schulart/Geschlecht		1992	2009	2010	2011	2012	2013	2014	2015	2016	2017
Förderschulen	z	32,1	48,7	47,9	48,7	49,1	48,5	46,9	47,3	48,2	49,0
	m	35,3	56,6	56,0	53,5	55,8	56,8	59,2	55,4	58,7	55,2
	w	30,4	47,5	46,7	48,0	48,1	47,4	45,2	46,2	46,9	48,2
Abendrealschulen	z	72,7	20,0	-	-	-	-	16,7	-	-	-
	m	80,0	33,3	-	-	-	-	-	-	-	-
	w	50,0	-	-	-	-	-	25,0	-	-	-
Abendgymnasien	z	98,5	99,2	99,2	98,4	98,5	99,2	99,1	99,1	100	99,0
	m	98,3	100	100	98,9	98,9	98,8	98,8	98,8	100	100
	w	100	97,4	97,7	97,2	97,6	100	100	100	100	96,8
Kollegs	z	69,6	26,3	20,7	20,0	13,9	16,7	21,7	32,1	38,9	-
	m	75,0	33,3	30,0	36,4	23,1	28,6	50,0	57,1	57,9	-
	w	33,3	20,0	15,8	10,5	8,7	6,3	6,7	7,1	17,6	-
Berufliche Schulen	z	35,1	34,0	37,8	36,6	36,8	37,4	37,0	37,5	36,9	36,1
	m	40,1	33,0	38,0	36,3	36,1	37,1	36,3	37,2	35,5	33,7
	w	25,5	34,9	37,5	36,8	37,5	37,8	37,5	37,7	37,9	37,9
Teilzeit-Berufsschulen ⁵	z	9,2	9,4	10,1	9,9	9,9	10,0	8,7	9,1	8,3	8,0
	m	9,1	11,1	11,9	11,4	10,5	11,6	9,8	10,3	9,5	9,1
	w	9,3	7,5	8,2	8,2	9,2	8,4	7,5	8,0	7,0	6,9
Berufsaufbauschulen	z	3,3	-	-	-	-	-	-	-	-	-
	m	-	-	-	-	-	-	-	-	-	-
	w	8,0	-	-	-	-	-	-	-	-	-
Berufsfachschulen	z	55,2	56,2	53,8	54,3	54,4	55,6	53,0	53,0	52,6	52,2
	m	53,6	67,2	65,3	67,6	67,7	67,8	66,8	67,8	65,2	63,3
	w	56,2	49,2	46,9	46,7	47,0	48,8	45,5	45,6	46,6	46,9
Berufsoberschulen/Technische Oberschulen	z	2,3	-	0,3	2,3	2,3	2,4	-	-	-	-
	m	1,1	-	0,8	3,2	2,6	3,9	-	-	-	-
	w	5,1	-	-	1,7	2,0	1,3	-	-	-	-
Fachoberschulen	z	4,7	20,6	23,5	24,4	26,8	27,8	25,2	26,0	26,7	28,4
	m	4,2	19,7	23,2	25,6	28,5	28,7	25,0	27,5	27,6	30,7
	w	5,9	21,5	23,8	23,6	25,6	27,2	25,4	25,2	26,2	27,3
Fachschulen	z	63,8	46,2	74,6	52,6	50,9	49,4	51,4	52,5	51,8	49,7
	m	56,2	42,6	70,3	48,5	46,6	44,8	46,3	46,9	45,7	42,8
	w	80,6	51,5	80,6	58,2	57,5	56,3	58,8	59,7	59,5	57,8
Fachakademien/Berufsakademien	z	67,3	72,0	73,1	73,3	71,9	70,4	72,7	72,3	72,9	73,6
	m	62,2	71,3	73,7	73,6	72,9	70,7	72,3	75,3	75,1	73,9
	w	72,5	72,3	72,8	73,1	71,3	70,2	72,9	70,8	71,9	73,5
Zusammen	z	20,8	16,6	16,5	16,3	16,3	16,3	16,4	16,3	16,3	17,3
	m	24,4	18,3	19,0	18,9	19,2	19,8	20,7	20,7	20,5	21,0
	w	16,2	15,6	15,3	15,1	14,9	14,8	14,6	14,6	14,7	16,0
<i>Schulen des Gesundheitswesens</i>	z	25,2	71,8	72,6	73,2	73,4	73,2	74,4	73,9	70,3	70,3
	m	24,9	67,9	68,6	69,6	70,5	69,9	70,7	70,4	68,1	67,4
	w	25,9	74,6	75,3	75,5	75,3	75,3	76,8	76,1	71,9	72,5
Berlin											
Vollzeit											
Allgemeinbildende Schulen	z	2,6	6,2	6,4	7,0	7,3	7,6	7,4	7,4	7,6	7,9
	m	3,5	7,9	8,1	9,1	9,3	9,8	9,5	9,0	9,1	9,5
	w	2,2	5,4	5,6	6,1	6,5	6,6	6,5	6,7	6,9	7,2
Vorklassen	z	2,5	-	-	-	-	-	-	-	-	-
	m	-	-	-	-	-	-	-	-	-	-
	w	2,6	-	-	-	-	-	-	-	-	-
Grundschulen	z	1,8	6,7	6,6	6,4	6,3	6,0	6,1	6,3	6,8	5,4
	m	2,7	9,8	10,4	10,2	9,0	11,2	10,0	9,0	9,1	6,0
	w	1,6	6,2	6,1	5,8	5,9	5,2	5,5	5,9	6,4	5,3
Schulartunabhängige Orientierungsstufe	z	2,1	4,5	5,0	4,6	5,2	5,5	5,3	5,5	5,6	6,0
	m	3,1	6,4	6,6	6,0	6,6	7,4	7,4	6,9	6,5	10,7
	w	1,6	3,9	4,5	4,1	4,7	5,0	4,6	4,9	5,2	4,9
Hauptschulen	z	1,0	0,3	0,4	0,7	1,5	100	-	-	-	-
	m	1,1	0,7	1,2	1,2	2,7	100	-	-	-	-
	w	0,8	-	-	0,3	0,8	-	-	-	-	-
Realschulen	z	4,6	4,8	4,6	5,6	6,3	18,2	-	-	-	-
	m	5,9	8,5	8,3	9,4	8,6	21,1	-	-	-	-
	w	3,6	2,7	2,5	3,4	4,9	14,3	-	-	-	-
Gymnasien	z	4,2	7,4	7,6	7,9	8,6	8,3	8,1	7,7	8,3	7,9
	m	4,9	9,1	9,2	9,7	10,4	10,5	10,1	9,0	9,4	8,9
	w	3,5	6,0	6,1	6,3	7,0	6,5	6,4	6,7	7,4	7,0
Integrierte Gesamtschulen	z	0,4	4,8	4,8	7,0	6,7	7,0	6,8	7,3	6,9	9,3
	m	0,5	5,4	5,3	7,2	6,8	6,8	7,3	7,7	7,3	9,8
	w	0,4	4,5	4,5	6,9	6,7	7,1	6,6	7,1	6,7	9,0
Freie Waldorfschulen	z	100	100	100	100	100	100	100	100	100	100
	m	100	100	100	100	100	100	100	100	100	100
	w	100	100	100	100	100	100	100	100	100	100
Förderschulen	z	3,7	5,2	5,3	5,8	6,6	7,2	7,5	7,3	7,1	6,5
	m	4,5	6,4	6,3	8,3	10,4	10,5	10,6	8,6	9,7	7,4
	w	3,5	4,9	5,0	5,2	5,7	6,4	6,6	7,0	6,3	6,2
Abendrealschulen	z	-	-	-	-	-	-	-	-	-	-
	m	-	-	-	-	-	-	-	-	-	-
	w	-	-	-	-	-	-	-	-	-	-
Berufliche Schulen	z	5,8	9,2	9,7	11,6	11,8	12,0	12,3	13,5	12,6	14,5
	m	4,5	7,8	8,5	9,2	9,5	9,9	10,9	11,8	11,3	13,0
	w	8,0	10,8	11,2	14,2	14,3	14,1	13,7	15,2	13,9	15,9

4.1 Lehrkräfte * nach Beschäftigungsumfang, Schularten und Geschlecht 1992-2017

Anteile an öffentlichen und privaten Schulen zusammen in Prozent

Beschäftigungsumfang/Schulart/Geschlecht		1992	2009	2010	2011	2012	2013	2014	2015	2016	2017
Teilzeit-Berufsschulen ³	z	2,2	4,1	4,3	4,6	4,7	4,5	4,3	5,1	5,9	6,3
	m	2,7	4,1	4,7	4,7	5,1	5,4	5,3	6,4	6,6	6,8
	w	1,2	3,9	3,8	4,5	4,2	3,4	3,1	3,8	5,0	5,8
Berufsvorbereitungsjahr	z	1,2	3,4	3,2	2,2	2,1	1,2	2,5	2,4	0,5	0,9
	m	0,4	2,8	2,9	0,8	1,5	1,7	2,7	1,2	-	1,0
	w	2,8	4,1	3,4	3,5	2,6	0,7	2,4	3,4	0,8	0,7
Berufsfachschulen	z	24,9	19,0	17,9	22,1	22,9	22,6	24,3	28,1	28,9	32,4
	m	23,4	14,6	14,0	17,1	17,8	15,8	19,1	22,5	23,9	28,0
	w	26,0	24,9	23,2	28,4	28,9	30,1	30,3	34,4	34,0	36,5
Berufsoberschulen/Technische Oberschulen	z	-	-	-	-	-	-	-	7,5	-	1,8
	m	-	-	-	-	-	-	-	10,8	-	-
	w	-	-	-	-	-	-	-	3,3	-	3,4
Fachgymnasien	z	-	-	0,6	0,5	0,5	1,6	1,4	1,5	0,6	1,5
	m	-	-	1,0	1,0	0,9	1,6	2,2	2,4	0,6	1,6
	w	-	-	-	-	-	1,6	0,7	0,6	0,6	1,4
Fachoberschulen	z	2,3	9,7	14,2	15,8	15,6	13,9	14,5	11,6	14,2	17,9
	m	1,3	8,3	13,3	12,6	15,6	15,2	15,3	10,5	15,2	21,6
	w	4,5	11,2	15,0	18,5	15,5	12,8	13,8	12,5	13,3	14,7
Fachschulen	z	14,2	14,1	17,1	21,8	21,2	24,4	24,7	27,1	26,6	32,1
	m	12,6	14,2	15,7	15,4	12,3	20,9	21,2	21,3	22,3	27,5
	w	15,7	14,0	18,1	26,4	27,5	27,1	27,3	31,3	29,5	35,1
Zusammen	z	3,0	6,6	6,9	7,7	8,0	8,2	8,1	8,3	8,3	8,8
	m	3,7	7,9	8,2	9,1	9,3	9,9	9,8	9,7	9,6	10,2
	w	2,6	6,0	6,2	7,0	7,4	7,4	7,3	7,7	7,7	8,1
<i>Schulen des Gesundheitswesens ⁶</i>	z	50,4	66,8	68,7	70,1	72,9	74,6	76,3	74,8	73,4	72,5
	m	46,6	61,4	55,1	63,0	66,0	67,9	77,6	67,4	63,5	63,9
	w	51,1	68,2	73,0	71,9	74,5	76,3	76,1	76,4	76,2	75,3
Teilzeit											
Allgemeinbildende Schulen	z	8,0	14,6	16,1	16,2	17,4	18,8	19,1	18,1	18,8	18,1
	m	14,0	20,0	24,8	23,3	26,8	29,8	28,1	25,4	27,5	24,4
	w	7,1	13,6	14,5	14,9	15,7	16,8	17,4	16,6	16,9	16,6
Vorklassen	z	16,1	-	-	-	-	-	-	-	-	-
	m	-	-	-	-	-	-	-	-	-	-
	w	16,7	-	-	-	-	-	-	-	-	-
Grundschulen	z	5,5	13,8	13,9	12,8	13,7	15,0	14,9	13,9	14,6	11,1
	m	9,9	22,3	20,7	20,4	26,5	25,0	28,8	20,4	23,2	12,5
	w	5,2	13,2	13,6	12,4	13,0	14,4	14,0	13,4	13,9	11,0
Schulartunabhängige Orientierungsstufe	z	5,6	11,0	13,8	12,5	12,9	14,0	16,6	14,6	15,4	13,6
	m	5,7	13,0	18,7	14,7	20,6	24,5	27,3	18,1	19,0	23,0
	w	5,6	10,8	13,2	12,2	12,0	12,7	15,3	14,1	14,8	12,3
Hauptschulen	z	2,5	5,2	7,0	6,9	7,5	100	-	-	-	-
	m	-	7,7	6,5	11,1	10,0	100	-	-	-	-
	w	3,3	4,5	7,2	5,4	6,7	100	-	-	-	-
Realschulen	z	14,3	21,6	22,2	21,1	20,8	20,0	-	-	-	-
	m	20,4	19,7	32,1	27,5	25,0	25,0	-	-	-	-
	w	13,3	22,1	19,5	19,3	19,5	18,2	-	-	-	-
Gymnasien	z	9,8	13,3	14,5	14,3	15,2	17,0	15,1	15,1	15,0	14,8
	m	11,7	16,7	20,2	20,4	22,7	24,4	19,5	20,2	21,5	19,4
	w	9,3	12,4	12,9	12,6	13,2	15,0	13,9	13,6	13,0	13,5
Integrierte Gesamtschulen	z	3,6	12,9	13,4	19,2	21,0	21,1	23,8	22,6	21,6	25,2
	m	7,0	12,8	17,9	20,2	26,3	30,1	31,0	27,7	29,4	27,3
	w	2,7	12,9	12,1	18,9	19,6	18,6	21,7	20,9	18,9	24,4
Freie Waldorfschulen	z	100	100	100	100	100	100	100	100	100	100
	m	100	100	100	100	100	100	100	100	100	100
	w	100	100	100	100	100	100	100	100	100	100
Förderschulen	z	11,0	9,2	12,2	12,2	12,3	14,5	13,2	16,9	19,8	11,6
	m	35,7	16,2	26,3	20,0	14,3	16,2	13,9	28,3	34,7	18,2
	w	8,1	8,5	10,5	11,3	12,1	14,3	13,1	15,3	17,7	10,7
Abendrealschulen	z	-	-	-	-	-	-	-	-	-	-
	m	-	-	-	-	-	-	-	-	-	-
	w	-	-	-	-	-	-	-	-	-	-
Berufliche Schulen	z	16,5	23,9	26,0	25,2	30,9	33,3	33,0	35,3	36,0	37,9
	m	17,5	26,2	30,6	30,6	38,2	39,9	36,9	41,2	41,1	40,6
	w	16,1	23,0	24,2	23,3	28,2	31,0	31,7	33,3	34,3	37,0
Teilzeit-Berufsschulen ³	z	1,0	5,0	9,1	8,3	8,1	7,9	6,3	7,1	9,2	7,1
	m	-	7,3	15,8	12,0	16,2	12,2	11,1	11,7	16,1	11,1
	w	1,5	4,0	6,3	6,8	4,8	6,5	4,6	5,3	6,4	5,8
Berufsvorbereitungsjahr	z	16,2	13,6	12,1	8,3	3,3	4,1	3,3	9,4	1,8	1,3
	m	-	18,8	14,3	16,7	-	11,1	9,1	16,7	-	-
	w	20,7	11,6	11,4	5,6	4,2	2,5	2,0	7,7	2,3	1,7
Berufsfachschulen	z	45,9	40,7	46,2	43,2	51,0	55,4	51,7	56,4	58,0	59,6
	m	65,4	45,2	54,2	55,2	63,1	66,9	58,3	65,9	65,4	59,5
	w	37,3	38,8	42,7	38,2	45,9	50,6	49,4	53,0	55,3	59,6
Berufsoberschulen/Technische Oberschulen	z	-	-	-	-	-	-	-	11,5	10,7	9,5
	m	-	-	-	-	-	-	-	25,0	25,0	20,0
	w	-	-	-	-	-	-	-	9,1	8,3	6,3
Fachgymnasien	z	-	-	-	-	1,1	1,0	-	0,7	1,2	0,7
	m	-	-	-	-	4,3	-	-	2,6	-	-
	w	-	-	-	-	-	1,3	-	-	1,6	0,9

4.1 Lehrkräfte * nach Beschäftigungsumfang, Schularten und Geschlecht 1992-2017

Anteile an öffentlichen und privaten Schulen zusammen in Prozent

Beschäftigungsumfang/Schulart/Geschlecht		1992	2009	2010	2011	2012	2013	2014	2015	2016	2017
Fachoberschulen	z	11,1	30,7	34,3	29,8	27,8	29,3	36,0	38,2	31,6	39,8
	m	-	37,5	34,8	45,8	42,1	35,0	55,6	53,1	47,1	50,0
	w	13,3	28,0	34,2	25,0	23,9	27,8	28,8	32,1	28,2	36,3
Fachschulen	z	28,1	44,5	39,6	46,2	54,5	51,7	57,2	58,3	64,1	72,2
	m	25,0	37,1	28,1	33,3	48,9	43,1	49,2	58,5	64,9	73,3
	w	29,6	46,8	42,9	49,6	56,0	54,4	59,5	58,3	63,8	71,8
Zusammen	z	8,7	15,9	17,5	17,4	19,4	21,0	21,2	20,7	21,3	21,1
	m	14,6	21,5	26,1	24,9	29,5	32,1	30,0	28,7	30,2	27,6
	w	7,7	14,8	15,7	15,9	17,4	18,7	19,3	18,9	19,3	19,4
Schulen des Gesundheitswesens											
	z	-	77,6	72,8	74,9	70,8	72,0	68,4	68,6	75,8	70,8
	m	-	84,2	83,3	88,9	78,9	83,3	76,2	72,2	80,0	64,0
	w	-	76,8	71,7	73,3	70,1	70,5	67,6	68,3	75,4	71,6
Stundenweise											
Allgemeinbildende Schulen											
	z	10,9	12,6	12,5	14,6	15,7	15,3	15,8	13,5	19,5	21,1
	m	14,9	16,3	16,9	19,5	19,0	18,2	16,7	15,7	23,7	25,5
	w	9,1	11,3	10,9	12,8	14,4	14,1	15,4	12,5	17,8	19,1
Vorklassen	z	100	-	-	-	-	-	-	-	-	-
	m	-	-	-	-	-	-	-	-	-	-
	w	100	-	-	-	-	-	-	-	-	-
Grundschulen	z	5,3	18,8	17,3	17,2	24,2	23,5	30,9	24,1	23,7	19,1
	m	1,7	25,9	31,5	36,1	42,6	28,9	51,3	43,6	37,2	30,6
	w	6,2	17,4	15,0	13,8	20,7	22,6	27,4	20,8	21,6	16,9
Schulartunabhängige Orientierungsstufe	z	34,4	8,1	8,0	12,5	15,7	16,3	16,0	18,5	33,0	33,9
	m	25,0	9,8	21,2	22,0	33,3	34,7	31,0	31,4	50,0	61,5
	w	40,0	7,9	5,5	10,8	11,3	10,8	12,2	14,8	27,9	25,8
Hauptschulen	z	-	-	2,2	-	15,4	100	-	-	-	-
	m	-	-	-	-	-	-	-	-	-	-
	w	-	-	2,9	-	18,2	100	-	-	-	-
Realschulen	z	4,8	12,6	17,1	18,9	19,2	33,3	-	-	-	-
	m	10,0	19,2	27,3	27,3	37,5	50,0	-	-	-	-
	w	2,7	10,1	13,3	16,7	11,1	25,0	-	-	-	-
Gymnasien	z	9,8	11,2	10,6	11,9	10,7	10,1	9,2	9,8	12,9	14,1
	m	12,2	14,3	13,0	10,9	9,2	10,0	9,6	11,5	16,1	16,8
	w	7,8	9,7	9,4	12,4	11,5	10,2	9,0	8,8	11,1	12,6
Integrierte Gesamtschulen	z	7,6	9,1	10,2	14,0	13,7	14,9	15,4	12,2	17,5	22,7
	m	14,3	14,1	11,3	19,3	17,2	19,0	14,3	13,0	21,4	23,8
	w	5,2	6,7	9,7	11,7	12,0	12,7	16,0	11,8	15,7	22,2
Freie Waldorfschulen	z	100	100	100	100	100	100	100	100	100	100
	m	100	100	100	100	100	100	100	100	100	100
	w	100	100	100	100	100	100	100	100	100	100
Förderschulen	z	5,6	2,7	2,3	3,0	3,5	7,2	10,6	8,8	12,3	14,9
	m	16,7	5,6	6,5	9,5	9,1	20,0	19,0	6,3	7,7	26,1
	w	3,4	2,2	1,4	2,1	2,5	4,4	8,2	9,3	13,2	11,3
Berufliche Schulen											
	z	47,1	72,8	77,5	79,1	78,3	84,1	88,5	83,0	84,8	88,4
	m	39,2	74,9	77,2	79,5	80,8	85,7	88,0	82,2	85,8	87,6
	w	58,7	71,3	77,7	78,9	76,9	83,0	88,8	83,5	84,0	88,8
Teilzeit-Berufsschulen ³	z	30,3	16,6	21,3	25,8	23,8	31,1	37,1	28,7	37,7	42,9
	m	42,9	21,4	26,7	39,7	37,3	44,4	42,6	34,5	33,9	43,5
	w	8,3	13,7	18,0	16,3	16,7	23,0	32,3	23,4	40,9	42,4
Berufsvorbereitungsjahr	z	100	62,5	50,0	30,0	12,5	-	42,9	27,3	34,6	26,3
	m	100	83,3	66,7	33,3	33,3	-	50,0	40,0	50,0	33,3
	w	-	-	33,3	25,0	-	-	37,5	16,7	27,8	20,0
Berufsfachschulen	z	60,5	92,0	93,2	92,1	92,8	94,3	97,0	94,2	95,8	96,6
	m	91,2	93,3	94,1	92,9	93,2	96,9	98,2	95,0	97,2	96,0
	w	38,3	91,1	92,8	91,7	92,6	92,7	96,1	93,7	94,8	96,9
Berufsoberschulen/Technische Oberschulen	z	-	-	-	-	-	33,3	75,0	44,4	66,7	75,0
	m	-	-	-	-	-	50,0	75,0	75,0	100	75,0
	w	-	-	-	-	-	20,0	75,0	20,0	33,3	75,0
Fachgymnasien	z	-	-	-	-	-	-	-	-	-	11,8
	m	-	-	-	-	-	-	-	-	-	18,2
	w	-	-	-	-	-	-	-	-	-	-
Fachoberschulen	z	-	83,6	82,5	83,1	69,4	83,0	80,0	73,2	81,1	85,0
	m	-	87,9	93,1	90,0	89,5	100	86,7	72,2	88,2	87,5
	w	-	77,3	71,4	75,9	47,1	71,9	75,0	73,9	75,0	83,3
Fachschulen	z	49,4	81,7	86,0	90,9	91,9	92,9	95,1	94,0	95,4	97,2
	m	26,8	70,6	72,9	84,8	86,4	87,4	90,5	90,2	92,9	96,8
	w	88,4	87,9	92,4	94,2	95,1	96,1	97,9	96,7	97,4	97,5
Zusammen	z	21,1	30,6	31,8	34,1	34,5	38,1	41,7	33,7	39,0	42,8
	m	25,3	39,9	39,9	42,2	40,6	44,3	47,2	39,4	46,9	48,8
	w	18,4	26,7	28,4	30,6	31,8	35,1	38,8	30,7	35,0	39,8
Schulen des Gesundheitswesens											
	z	44,6	64,6	64,5	64,5	64,6	63,4	64,7	59,6	58,1	55,1
	m	42,8	60,9	61,0	61,4	61,9	61,1	61,6	57,0	54,7	51,5
	w	46,7	67,5	67,5	67,1	66,9	65,3	67,0	61,7	60,8	58,0
Brandenburg											
Vollzeit											
Allgemeinbildende Schulen											
	z	2,2	10,3	9,2	8,7	8,8	9,0	8,8	9,0	9,3	8,8
	m	1,2	14,5	13,7	12,6	13,3	13,4	13,3	13,7	13,8	13,0
	w	2,6	9,1	8,0	7,7	7,6	7,7	7,6	7,6	7,8	7,5

4.1 Lehrkräfte * nach Beschäftigungsumfang, Schularten und Geschlecht 1992-2017

Anteile an öffentlichen und privaten Schulen zusammen in Prozent

Beschäftigungsumfang/Schulart/Geschlecht		1992	2009	2010	2011	2012	2013	2014	2015	2016	2017
Grundschulen	z	0,1	10,1	8,5	7,8	7,8	7,0	6,5	6,7	6,1	6,2
	m	-	19,1	16,5	13,5	14,3	14,7	12,9	12,9	11,6	11,2
	w	0,2	9,2	7,8	7,3	7,2	6,3	5,9	6,1	5,6	5,6
Schulartunabhängige Orientierungsstufe	z	-	6,2	5,5	6,5	5,7	5,9	5,6	5,5	5,7	5,5
	m	-	10,0	9,4	10,7	9,3	8,3	9,1	9,2	8,4	8,5
	w	-	5,4	4,7	5,7	5,0	5,4	4,9	4,7	5,1	4,8
Schularten mit mehreren Bildungsgängen	z	-	9,2	8,5	7,4	8,0	8,3	7,9	7,2	7,2	7,0
	m	-	16,6	15,6	13,4	14,8	14,9	14,6	13,5	12,4	11,3
	w	-	6,3	5,9	5,3	5,4	5,7	5,2	4,7	4,9	5,1
Realschulen	z	-	-	-	-	-	-	-	-	-	-
	m	-	-	-	-	-	-	-	-	-	-
	w	-	-	-	-	-	-	-	-	-	-
Gymnasien	z	1,0	12,0	11,0	10,5	11,3	11,7	11,8	11,9	13,3	12,1
	m	0,9	15,6	14,9	13,3	14,2	14,5	14,8	15,4	16,9	15,3
	w	1,1	9,8	8,7	8,8	9,5	10,0	10,0	9,7	10,9	10,0
Integrierte Gesamtschulen	z	-	1,7	2,4	3,0	3,7	4,9	6,6	8,7	9,3	9,4
	m	-	4,2	3,7	4,4	6,3	5,8	7,3	9,7	10,8	12,4
	w	-	0,4	1,9	2,4	2,4	4,4	6,3	8,2	8,5	7,7
Freie Waldorfschulen	z	100	100	100	100	100	100	100	100	100	100
	m	100	100	100	100	100	100	100	100	100	100
	w	100	100	100	100	100	100	100	100	100	100
Förderschulen	z	7,7	19,9	16,8	14,8	14,7	15,2	15,3	15,1	15,5	14,3
	m	6,0	18,5	16,7	16,4	15,9	16,7	15,2	15,6	14,3	12,8
	w	8,1	20,2	16,9	14,5	14,5	14,9	15,3	15,0	15,8	14,7
Berufliche Schulen	z	2,2	15,6	13,9	12,5	12,4	11,9	10,6	10,2	9,5	9,5
	m	1,0	15,4	13,4	12,1	11,4	10,3	10,4	9,8	8,5	9,0
	w	3,4	15,7	14,3	12,8	13,0	13,0	10,7	10,4	10,2	9,8
Teilzeit-Berufsschulen ^{3,7}	z	2,2	15,6	13,9	12,5	12,4	11,9	10,1	9,7	9,2	9,1
	m	1,0	15,4	13,4	12,1	11,4	10,3	10,3	9,7	8,3	8,9
	w	3,4	15,7	14,3	12,8	13,0	13,0	10,0	9,8	9,7	9,2
Fachschulen	z	-	-	-	-	-	-	100	100	100	100
	m	-	-	-	-	-	-	100	100	100	100
	w	-	-	-	-	-	-	100	100	100	100
Zusammen	z	2,2	11,1	9,8	9,2	9,3	9,3	9,0	9,1	9,3	8,9
	m	1,2	14,7	13,6	12,5	12,9	12,8	12,8	13,1	13,0	12,3
	w	2,7	9,8	8,6	8,2	8,1	8,2	7,8	7,8	8,1	7,7
<i>Schulen des Gesundheitswesens</i> ⁶	z	4,3	74,7	76,6	77,4	94,6	94,9	95,1	94,6	94,6	94,1
	m	-	66,7	72,2	78,4	95,1	94,4	94,9	93,0	93,9	94,3
	w	4,5	76,0	77,3	77,2	94,5	95,0	95,1	94,9	94,7	94,0
Teilzeit											
Allgemeinbildende Schulen	z	0,2	6,5	10,0	13,8	15,9	18,0	19,9	21,8	20,9	22,1
	m	0,3	11,0	18,9	27,8	30,9	37,1	41,5	41,5	38,9	40,8
	w	0,2	5,8	8,5	11,6	13,4	14,8	16,2	18,4	17,8	18,6
Grundschulen	z	-	5,9	8,0	11,2	12,7	14,9	16,3	16,1	15,3	15,8
	m	-	9,5	18,9	26,1	29,8	39,1	36,8	40,2	35,8	33,0
	w	-	5,7	7,4	10,4	11,8	13,5	15,1	14,6	13,8	14,5
Schulartunabhängige Orientierungsstufe	z	-	3,6	6,1	7,3	10,5	12,6	15,2	18,5	18,5	17,3
	m	-	7,3	11,5	12,4	18,8	25,3	28,9	37,3	37,1	36,0
	w	-	3,1	5,3	6,7	9,6	11,2	13,7	16,5	16,4	14,8
Schularten mit mehreren Bildungsgängen	z	-	3,3	5,6	9,1	9,9	14,2	15,9	17,7	19,7	18,9
	m	-	8,0	11,2	21,2	17,5	31,1	36,1	29,3	33,3	30,8
	w	-	2,1	4,2	5,8	7,9	9,2	9,8	13,5	15,1	14,8
Realschulen	z	-	-	-	-	-	-	-	-	-	-
	m	-	-	-	-	-	-	-	-	-	-
	w	-	-	-	-	-	-	-	-	-	-
Gymnasien	z	0,7	12,2	18,2	24,0	25,7	26,2	27,5	30,8	28,8	31,4
	m	1,4	16,6	26,8	37,8	41,2	43,1	46,9	50,0	46,1	49,0
	w	0,4	10,9	15,7	20,2	21,3	21,4	21,9	25,5	24,5	26,1
Integrierte Gesamtschulen	z	-	3,5	5,1	8,8	5,6	9,6	11,6	13,9	12,1	18,7
	m	-	1,0	7,7	18,9	10,2	23,0	29,0	26,6	20,7	31,3
	w	-	4,0	4,5	6,7	4,6	6,5	7,5	10,7	9,3	15,2
Freie Waldorfschulen	z	100	100	100	100	100	100	100	100	100	100
	m	-	100	100	100	100	100	100	100	100	100
	w	100	100	100	100	100	100	100	100	100	100
Förderschulen	z	3,0	1,9	3,6	4,4	5,2	7,1	9,4	11,5	10,3	14,8
	m	-	0,9	5,6	5,0	6,1	3,7	-	4,3	10,0	13,3
	w	3,4	2,1	3,4	4,4	5,1	7,5	10,0	12,1	10,3	14,9
Berufliche Schulen	z	1,7	7,5	11,9	20,4	29,3	30,7	35,7	36,8	37,2	34,3
	m	1,5	5,5	11,4	19,8	36,4	39,7	46,6	47,6	42,4	37,3
	w	2,0	8,6	12,3	20,7	26,2	27,2	31,9	32,6	35,0	33,3
Teilzeit-Berufsschulen ^{3,7}	z	1,7	7,5	11,9	20,4	29,3	30,7	35,1	36,1	35,9	33,2
	m	1,5	5,5	11,4	19,8	36,4	39,7	45,7	46,7	41,5	36,8
	w	2,0	8,6	12,3	20,7	26,2	27,2	31,4	31,9	33,5	32,0
Fachschulen	z	-	-	-	-	-	-	100	100	100	100
	m	-	-	-	-	-	-	100	100	100	100
	w	-	-	-	-	-	-	100	100	100	100
Zusammen	z	0,3	6,6	10,2	14,5	17,3	19,2	21,4	23,2	22,4	23,2
	m	0,4	9,5	16,8	26,1	32,0	37,6	42,3	42,5	39,5	40,4
	w	0,3	6,1	8,9	12,4	14,5	15,8	17,6	19,5	19,1	19,8

4.1 Lehrkräfte * nach Beschäftigungsumfang, Schularten und Geschlecht 1992-2017
 Anteile an öffentlichen und privaten Schulen zusammen in Prozent

Beschäftigungsumfang/Schulart/Geschlecht		1992	2009	2010	2011	2012	2013	2014	2015	2016	2017
<i>Schulen des Gesundheitswesens</i>	z	-	78,8	76,5	78,1	96,5	96,4	96,8	96,8	96,9	97,2
	m	-	85,7	60,0	75,0	100	100	100	94,4	92,9	91,7
	w	-	78,0	77,8	78,5	95,9	95,8	96,2	97,4	97,6	97,9
Stundenweise											
<i>Allgemeinbildende Schulen</i>	z	10,1	68,3	64,7	59,2	62,9	52,8	49,1	47,3	44,0	42,4
	m	8,1	71,9	69,6	60,9	63,9	50,5	46,7	54,4	52,7	51,3
	w	11,3	66,3	62,0	58,3	62,3	53,9	50,4	44,0	40,0	38,1
Grundschulen	z	6,3	57,6	56,3	50,2	51,0	51,6	44,0	39,7	32,5	30,3
	m	-	57,6	52,6	40,0	40,5	41,7	40,0	46,2	46,5	55,8
	w	7,3	57,6	57,6	53,3	54,3	54,5	45,3	38,1	29,5	25,7
Schulartunabhängige Orientierungsstufe	z	-	54,6	59,5	51,7	52,4	54,0	43,3	41,6	44,8	39,2
	m	-	48,6	53,8	39,5	35,3	46,2	35,6	41,7	47,2	50,0
	w	-	57,3	63,5	58,9	60,6	56,8	48,0	41,6	43,9	35,5
Schularten mit mehreren Bildungsgängen	z	-	88,4	77,9	70,3	78,7	50,5	45,5	46,9	43,8	36,8
	m	-	89,7	91,2	74,0	80,0	51,0	52,5	49,1	53,8	40,6
	w	-	87,5	69,2	66,7	77,8	50,0	41,4	44,6	33,8	33,3
Realschulen	z	-	-	-	-	-	-	-	-	-	-
	m	-	-	-	-	-	-	-	-	-	-
	w	-	-	-	-	-	-	-	-	-	-
Gymnasien	z	14,3	85,5	78,7	72,4	70,6	57,8	57,5	56,7	53,6	55,2
	m	14,3	92,9	81,4	74,2	78,1	57,5	53,7	66,7	57,7	54,1
	w	14,3	80,7	76,9	71,1	65,8	58,0	60,3	50,7	50,9	55,9
Integrierte Gesamtschulen	z	-	26,0	42,9	22,2	36,6	16,7	37,0	35,4	31,3	44,0
	m	-	33,3	73,3	37,5	40,0	25,0	36,1	41,9	36,4	50,0
	w	-	19,2	25,9	18,9	34,6	12,5	37,8	31,4	28,9	39,3
Freie Waldorfschulen	z	100	100	100	100	100	100	100	100	100	100
	m	100	100	100	100	100	100	100	100	100	100
	w	100	100	100	100	100	100	100	100	100	100
Förderschulen	z	25,0	28,6	25,9	21,1	29,4	13,3	21,4	22,7	23,1	10,3
	m	33,3	60,0	46,2	20,0	20,0	20,0	37,5	42,9	50,0	25,0
	w	22,2	11,1	7,1	21,4	33,3	10,0	-	13,3	11,1	4,8
<i>Berufliche Schulen</i>	z	52,2	98,8	98,4	98,1	95,4	95,3	91,0	78,4	72,9	69,0
	m	43,2	98,4	98,1	97,8	93,8	92,2	90,7	74,7	73,3	71,4
	w	63,3	99,1	98,8	98,5	96,6	98,0	91,3	81,8	72,6	66,7
Teilzeit-Berufsschulen ^{3,7}	z	52,2	98,8	98,4	98,1	95,4	95,3	89,5	76,9	71,3	67,1
	m	43,2	98,4	98,1	97,8	93,8	92,2	88,9	73,3	72,3	70,0
	w	63,3	99,1	98,8	98,5	96,6	98,0	90,2	80,2	70,5	64,1
Fachschulen	z	-	-	-	-	-	-	100	100	100	100
	m	-	-	-	-	-	-	100	100	100	100
	w	-	-	-	-	-	-	100	100	100	100
Zusammen	z	26,7	79,7	75,1	69,5	70,2	62,2	55,7	52,7	48,9	46,2
	m	25,7	83,5	80,6	73,5	71,6	62,6	56,1	59,2	57,5	55,3
	w	27,5	77,3	71,5	67,0	69,5	62,0	55,5	49,3	44,4	41,2
<i>Schulen des Gesundheitswesens</i>	z	12,2	70,2	75,3	70,3	95,5	95,9	97,1	97,1	97,2	97,2
	m	11,7	70,7	76,9	70,3	95,7	96,1	96,2	96,3	96,3	96,3
	w	13,0	69,5	73,4	70,4	95,3	95,8	98,1	97,9	98,2	98,1
Bremen											
Vollzeit											
<i>Allgemeinbildende Schulen ⁸</i>	z	6,9	9,5	9,2	10,1	10,0	10,5	10,5	10,5	10,5	9,9
	m	7,1	10,7	9,6	12,0	11,8	12,6	12,6	12,6	12,6	13,2
	w	6,7	8,6	8,8	8,7	8,6	9,1	9,1	9,1	9,1	7,7
Vorklassen	z	-	50,0	100	-	-	-	-	-	-	-
	w	-	50,0	100	-	-	-	-	-	-	-
Schulkindergärten	z	1,5	-	-	-	-	-	-	-	-	-
	m	-	-	-	-	-	-	-	-	-	-
Grundschulen	w	1,8	-	-	-	-	-	-	-	-	-
	z	7,6	10,6	9,3	10,7	10,8	10,8	10,8	10,8	10,8	9,2
	m	9,6	14,2	8,4	15,3	15,3	14,4	14,4	14,4	14,4	15,4
Schulartunabhängige Orientierungsstufe	w	6,7	9,8	9,5	9,8	9,9	10,0	10,0	10,0	10,0	7,9
	z	7,4	-	-	-	-	-	-	-	-	-
	m	6,7	-	-	-	-	-	-	-	-	-
Hauptschulen	w	8,3	-	-	-	-	-	-	-	-	-
	z	4,1	-	-	-	-	-	-	-	-	-
	m	4,0	-	-	-	-	-	-	-	-	-
Schularten mit mehreren Bildungsgängen	w	4,5	-	-	-	-	-	-	-	-	-
	z	-	13,7	14,0	15,6	19,9	24,7	24,7	24,7	24,7	100
	m	-	12,9	12,4	15,4	19,7	22,7	22,7	22,7	22,7	100
Realschulen	w	-	14,7	15,8	15,9	20,2	27,6	27,6	27,6	27,6	100
	z	7,2	-	-	-	-	-	-	-	-	-
	m	9,0	-	-	-	-	-	-	-	-	-
Gymnasien	w	4,0	-	-	-	-	-	-	-	-	-
	z	5,2	9,7	9,8	12,8	11,6	14,7	14,7	14,7	14,7	16,3
	m	4,6	10,9	10,9	14,2	12,0	14,9	14,9	14,9	14,9	18,2
Integrierte Gesamtschulen	w	7,6	7,9	8,4	10,8	11,1	14,5	14,5	14,5	14,5	14,0
	z	9,1	4,0	3,0	2,3	3,4	3,0	3,0	3,0	3,0	6,9
	m	10,4	2,9	1,2	1,9	4,1	3,7	3,7	3,7	3,7	9,5
	w	5,3	5,0	4,3	2,5	3,0	2,5	2,5	2,5	2,5	4,7

4.1 Lehrkräfte * nach Beschäftigungsumfang, Schularten und Geschlecht 1992-2017
Anteile an öffentlichen und privaten Schulen zusammen in Prozent

Beschäftigungsumfang/Schulart/Geschlecht		1992	2009	2010	2011	2012	2013	2014	2015	2016	2017
Freie Waldorfschulen	z	100	100	100	100	100	100	100	100	100	100
	m	100	100	100	100	100	100	100	100	100	100
	w	100	100	100	100	100	100	100	100	100	100
Förderschulen	z	4,1	5,3	5,0	6,8	8,9	10,1	10,1	10,1	10,1	5,1
	m	5,6	9,3	8,1	8,8	12,5	15,3	15,3	15,3	15,3	1,8
	w	3,2	2,9	3,4	5,6	6,3	6,3	6,3	6,3	6,3	6,4
Berufliche Schulen ⁹	z	2,6	3,4	3,2	2,6	3,0	2,8	3,0	3,2	2,8	3,2
	m	2,6	2,3	2,0	1,6	1,9	1,6	2,0	2,3	2,3	2,7
	w	2,3	5,7	5,0	4,5	4,9	4,8	4,6	4,4	3,5	3,9
Teilzeit-Berufsschulen ³	z	3,4	3,8	3,3	3,9	3,8	3,4	4,0	5,9	5,4	5,6
	m	3,6	2,6	2,3	2,6	2,3	1,8	2,8	3,3	3,7	3,7
	w	2,3	6,9	4,8	7,1	7,0	7,1	6,4	10,7	8,8	9,7
Berufsvorbereitungsjahr	z	5,7	11,5	8,6	4,9	7,0	7,6	6,1	-	-	-
	m	-	3,1	6,3	2,3	2,3	4,1	2,0	-	-	-
	w	18,2	20,7	10,5	8,1	11,9	11,6	10,0	-	-	-
Fachgymnasien	z	-	7,7	9,8	-	-	-	-	-	-	-
	m	-	6,8	2,9	-	-	-	-	-	-	-
	w	-	9,5	19,2	-	-	-	-	-	-	-
Fachschulen	z	11,9	3,1	3,1	3,2	8,3	4,7	6,3	5,0	4,7	14,7
	m	14,8	8,3	6,3	-	16,7	7,7	9,1	13,3	7,7	27,3
	w	6,7	-	-	4,3	4,2	3,3	4,8	-	3,3	8,7
Zusammen	z	5,9	8,2	7,9	8,5	8,4	8,8	8,8	8,9	8,8	8,4
	m	5,8	8,2	7,5	8,9	8,7	9,2	9,4	9,6	9,6	10,1
	w	6,2	8,2	8,2	8,1	8,1	8,4	8,4	8,3	8,1	7,1
<i>Schulen des Gesundheitswesens ¹⁰</i>	z	-	-	-	-	-	-	-	-	-	-
Teilzeit											
Allgemeinbildende Schulen ⁸	z	4,6	8,3	7,9	7,7	8,1	8,3	8,3	8,3	8,3	8,1
	m	5,6	9,6	9,6	8,8	10,1	10,0	10,0	10,0	10,0	8,0
	w	4,5	8,0	7,5	7,5	7,6	7,9	7,9	7,9	7,9	8,2
Vorklassen	z	-	-	-	-	-	-	-	-	-	-
	w	-	-	-	-	-	-	-	-	-	-
Schulkindergärten	z	-	-	-	-	-	-	-	-	-	-
	w	-	-	-	-	-	-	-	-	-	-
Grundschulen	z	3,2	4,6	5,4	4,3	3,3	2,9	2,9	2,9	2,9	3,0
	m	2,3	2,0	10,5	4,9	2,8	1,6	1,6	1,6	1,6	-
	w	3,2	4,7	5,0	4,3	3,3	3,0	3,0	3,0	3,0	3,3
Schulartunabhängige Orientierungsstufe	z	4,2	-	-	-	-	-	-	-	-	-
	m	2,3	-	-	-	-	-	-	-	-	-
	w	4,4	-	-	-	-	-	-	-	-	-
Hauptschulen	z	-	-	-	-	-	-	-	-	-	-
	m	-	-	-	-	-	-	-	-	-	-
	w	-	-	-	-	-	-	-	-	-	-
Schularten mit mehreren Bildungsgängen	z	-	10,5	11,2	16,2	19,6	25,7	25,7	25,7	25,7	100
	m	-	7,1	4,4	15,6	12,5	14,3	14,3	14,3	14,3	-
	w	-	11,2	13,0	16,3	21,7	28,4	28,4	28,4	28,4	100
Realschulen	z	4,4	-	-	-	-	-	-	-	-	-
	m	16,7	-	-	-	-	-	-	-	-	-
	w	2,0	-	-	-	-	-	-	-	-	-
Gymnasien	z	7,7	10,2	9,4	8,8	11,7	12,6	12,6	12,6	12,6	23,3
	m	4,8	7,8	7,5	5,4	7,0	11,7	11,7	11,7	11,7	26,0
	w	8,9	11,2	10,3	10,2	13,5	13,1	13,1	13,1	13,1	22,6
Integrierte Gesamtschulen	z	14,9	1,9	2,4	2,3	1,7	1,9	1,9	1,9	1,9	3,8
	m	-	4,1	3,9	5,3	6,7	0,8	0,8	0,8	0,8	1,6
	w	18,3	1,3	2,0	1,4	0,2	2,1	2,1	2,1	2,1	4,8
Freie Waldorfschulen	z	100	100	100	100	100	100	100	100	100	100
	m	100	100	100	100	100	100	100	100	100	100
	w	100	100	100	100	100	100	100	100	100	100
Förderschulen	z	2,6	5,0	4,6	7,1	7,4	7,7	7,7	7,7	7,7	6,4
	m	8,0	10,3	10,0	20,0	14,3	10,0	10,0	10,0	10,0	-
	w	1,8	4,0	3,6	5,4	6,4	7,4	7,4	7,4	7,4	6,9
Berufliche Schulen ⁹	z	3,3	3,9	5,1	2,3	1,7	2,7	2,0	2,5	2,5	2,4
	m	3,8	5,8	3,4	3,8	3,6	5,0	6,0	6,1	3,6	2,7
	w	3,2	2,9	6,0	1,6	0,8	1,7	0,4	1,1	2,1	2,3
Teilzeit-Berufsschulen ³	z	7,3	5,7	3,8	2,8	2,8	4,3	3,2	5,6	5,4	5,5
	m	6,4	7,3	2,0	4,5	4,3	4,3	8,9	11,8	5,9	5,1
	w	7,8	4,9	4,9	2,0	2,1	4,3	0,9	2,8	5,2	5,6
Berufsvorbereitungsjahr	z	-	11,8	13,3	10,5	-	4,3	-	-	-	-
	m	-	-	16,7	-	-	14,3	-	-	-	-
	w	-	22,2	11,1	14,3	-	-	-	-	-	-
Fachgymnasien	z	-	3,3	18,6	-	-	-	-	-	-	-
	m	-	7,7	-	-	-	-	-	-	-	-
	w	-	-	26,7	-	-	-	-	-	-	-
Fachschulen	z	-	12,5	10,5	8,7	7,7	10,0	9,5	-	4,2	4,0
	m	-	50,0	66,7	33,3	33,3	25,0	28,6	-	11,1	12,5
	w	-	-	-	-	-	-	-	-	-	-
Zusammen	z	4,5	7,8	7,5	7,1	7,3	7,6	7,5	7,6	7,5	7,4
	m	5,2	8,9	8,3	7,9	8,9	9,1	9,3	9,3	8,8	7,2
	w	4,4	7,5	7,3	6,8	6,9	7,3	7,1	7,1	7,2	7,5
<i>Schulen des Gesundheitswesens ¹⁰</i>	z	-	-	-	-	-	-	-	-	-	-

4.1 Lehrkräfte * nach Beschäftigungsumfang, Schularten und Geschlecht 1992-2017

Anteile an öffentlichen und privaten Schulen zusammen in Prozent

Beschäftigungsumfang/Schulart/Geschlecht		1992	2009	2010	2011	2012	2013	2014	2015	2016	2017
Stundenweise											
Allgemeinbildende Schulen ⁸											
	z	19,2	18,1	18,5	24,0	23,2	26,6	26,6	26,6	26,6	20,6
	m	15,1	16,7	22,2	25,6	23,7	26,9	26,9	26,9	26,9	21,7
	w	22,1	18,8	16,5	22,9	22,8	26,5	26,5	26,5	26,5	20,1
Schulkindergärten	z	-	-	-	-	-	-	-	-	-	-
	m	-	-	-	-	-	-	-	-	-	-
	w	-	-	-	-	-	-	-	-	-	-
Grundschulen	z	16,3	15,9	9,6	19,7	22,1	27,5	27,5	27,5	27,5	19,5
	m	18,2	11,8	6,5	33,3	32,0	46,7	46,7	46,7	46,7	20,8
	w	15,6	16,5	10,3	16,1	20,0	22,2	22,2	22,2	22,2	19,3
Schulartunabhängige Orientierungsstufe	z	30,8	-	-	-	-	-	-	-	-	-
	m	16,7	-	-	-	-	-	-	-	-	-
	w	35,0	-	-	-	-	-	-	-	-	-
Hauptschulen	z	14,3	-	-	-	-	-	-	-	-	-
	m	-	-	-	-	-	-	-	-	-	-
	w	20,0	-	-	-	-	-	-	-	-	-
Schularten mit mehreren Bildungsgängen	z	-	21,8	19,4	21,9	33,3	70,0	70,0	70,0	70,0	100
	m	-	19,0	25,0	27,3	35,0	90,0	90,0	90,0	90,0	100
	w	-	23,5	14,3	16,1	30,8	50,0	50,0	50,0	50,0	100
Realschulen	z	48,1	-	-	-	-	-	-	-	-	-
	m	55,6	-	-	-	-	-	-	-	-	-
	w	44,4	-	-	-	-	-	-	-	-	-
Gymnasien	z	10,9	21,0	25,0	34,1	32,2	39,1	39,1	39,1	39,1	37,2
	m	10,8	21,0	27,1	34,4	33,0	32,3	32,3	32,3	32,3	31,4
	w	11,1	21,1	23,3	33,9	31,7	43,9	43,9	43,9	43,9	41,0
Integrierte Gesamtschulen	z	25,0	6,3	9,2	4,4	4,6	3,1	3,1	3,1	3,1	12,8
	m	50,0	4,5	12,2	6,3	4,5	3,8	3,8	3,8	3,8	17,6
	w	-	7,4	7,9	2,9	4,6	2,7	2,7	2,7	2,7	9,3
Freie Waldorfschulen	z	100	100	100	100	100	100	100	100	100	100
	m	-	100	100	100	100	100	100	100	100	100
	w	100	100	100	100	100	100	100	100	100	100
Förderschulen	z	-	-	-	-	-	-	-	-	-	-
	w	-	-	-	-	-	-	-	-	-	-
Berufliche Schulen ⁹											
	z	36,0	21,0	34,5	28,6	31,3	35,3	7,6	28,4	19,9	14,3
	m	39,6	20,6	43,4	26,4	29,7	34,3	9,4	25,6	17,9	16,9
	w	27,7	21,3	27,6	30,9	32,9	36,1	5,5	32,8	22,2	11,6
Teilzeit-Berufsschulen ³	z	28,3	10,5	34,0	24,1	17,1	22,5	1,9	34,4	6,9	12,9
	m	22,2	8,3	35,0	17,4	10,8	16,7	-	27,8	-	11,9
	w	39,0	12,5	33,3	31,7	23,1	28,6	4,5	42,9	16,7	14,3
Berufsvorbereitungsjahr	z	-	-	-	-	16,7	-	-	-	-	-
	m	-	-	-	-	25,0	-	-	-	-	-
Fachgymnasien	z	-	33,3	-	-	-	-	-	-	-	-
	w	-	50,0	-	-	-	-	-	-	-	-
Fachschulen	z	68,2	77,3	83,9	73,0	86,1	82,5	47,1	60,0	76,7	57,9
	m	68,3	90,9	90,5	88,2	89,5	89,5	75,0	66,7	87,5	70,0
	w	66,7	63,6	70,0	60,0	82,4	76,2	22,2	33,3	64,3	44,4
Zusammen	z	26,9	18,6	21,5	24,8	24,7	28,2	23,5	27,0	25,4	19,6
	m	29,4	17,6	26,9	25,8	25,1	28,6	23,0	26,5	24,6	20,6
	w	23,8	19,2	18,4	24,1	24,4	28,0	23,9	27,3	25,9	19,0
Schulen des Gesundheitswesens ¹⁰											
	z	-	-	-	-	-	-	-	-	-	-
Hamburg											
Vollzeit											
Allgemeinbildende Schulen ¹¹											
	z	7,3	11,9	11,5	10,9	10,6	10,3	11,3	11,3	11,3	11,2
	m	7,1	11,7	10,8	10,7	10,5	10,2	10,9	10,8	11,1	10,0
	w	7,5	12,2	11,9	11,0	10,7	10,3	11,5	11,6	11,4	12,1
Vorklassen	z	1,4	12,5	9,8	10,3	9,0	7,6	9,2	10,6	9,7	14,3
	m	-	9,3	10,3	17,9	9,8	1,9	15,3	16,7	15,3	20,3
	w	1,6	14,4	9,6	8,0	8,6	9,0	7,4	8,8	8,1	12,5
Grundschulen	z	9,0	10,3	5,6	9,4	9,3	8,0	10,8	11,3	11,0	10,6
	m	13,9	6,2	6,0	16,4	9,9	6,9	19,6	18,5	18,6	16,3
	w	7,0	12,6	5,4	7,4	9,0	8,3	8,5	9,3	8,9	9,1
Schulartunabhängige Orientierungsstufe	z	-	2,7	-	-	-	10,0	21,4	21,4	21,4	20,0
	m	-	-	-	-	-	-	33,3	33,3	33,3	33,3
	w	-	4,3	-	-	-	12,5	18,2	18,2	18,2	16,7
Hauptschulen	z	7,0	22,2	24,7	-	-	-	-	-	-	-
	m	5,4	26,0	25,8	-	-	-	-	-	-	-
	w	9,2	19,6	24,0	-	-	-	-	-	-	-
Schularten mit mehreren Bildungsgängen	z	-	17,2	17,1	15,3	17,8	-	-	-	-	-
	m	-	20,3	17,9	14,2	19,0	-	-	-	-	-
	w	-	15,2	16,7	16,2	17,1	-	-	-	-	-
Realschulen	z	9,9	20,3	21,5	-	-	-	-	-	-	-
	m	10,8	23,7	23,3	-	-	-	-	-	-	-
	w	8,5	18,0	20,4	-	-	-	-	-	-	-
Gymnasien	z	7,1	11,3	8,8	7,5	7,4	9,3	9,5	9,4	9,1	8,2
	m	6,2	10,8	6,2	5,6	5,1	8,4	6,7	6,1	6,3	5,0
	w	9,6	11,9	12,0	9,8	10,2	10,4	12,8	13,1	12,1	11,8
Integrierte Gesamtschulen	z	-	3,0	14,3	9,9	9,1	8,5	8,1	8,6	8,7	8,9
	m	-	3,0	15,0	8,4	9,6	7,9	7,0	6,8	7,3	6,5
	w	-	3,1	13,8	11,2	8,8	9,1	8,9	10,0	9,8	10,7

4.1 Lehrkräfte * nach Beschäftigungsumfang, Schularten und Geschlecht 1992-2017

Anteile an öffentlichen und privaten Schulen zusammen in Prozent

Beschäftigungsumfang/Schulart/Geschlecht		1992	2009	2010	2011	2012	2013	2014	2015	2016	2017
Freie Waldorfschulen	z	100	100	100	100	100	100	100	100	100	100
	m	100	100	100	100	100	100	100	100	100	100
	w	100	100	100	100	100	100	100	100	100	100
Förderschulen ¹²	z	4,8	12,0	8,6	11,1	12,0	11,3	14,4	10,6	12,4	11,8
	m	6,1	13,8	11,9	14,5	12,6	12,8	17,2	14,0	14,5	12,3
	w	4,1	11,3	7,2	9,6	11,7	10,6	13,0	9,0	11,3	11,5
Abendgymnasien	z	-	8,3	17,5	16,7	17,9	10,3	25,8	22,6	25,0	27,3
	m	-	5,0	13,6	12,5	13,3	6,7	18,8	18,8	18,8	18,2
	w	-	12,5	22,2	21,4	23,1	14,3	33,3	26,7	31,3	36,4
Berufliche Schulen ^{9, 13}	z	4,3	4,0	3,7	3,0	4,1	4,1	3,4	3,7	4,1	4,2
	m	3,1	3,0	2,7	2,0	3,4	3,1	3,0	3,0	3,4	3,3
	w	7,9	6,2	5,8	4,7	5,4	5,7	4,1	4,7	4,9	5,3
Teilzeit-Berufsschulen	z	-	2,8	1,6	1,9	1,8	2,1	1,3	2,0	2,2	3,0
	m	-	1,7	1,1	1,0	1,5	1,4	1,0	1,6	1,8	2,3
	w	-	5,2	2,6	3,6	2,3	3,2	1,6	2,6	2,7	3,9
Berufsfachschulen	z	7,5	6,4	6,3	3,4	7,3	9,2	9,2	8,0	10,7	9,7
	m	4,5	4,7	4,4	2,6	6,0	7,5	8,4	6,5	9,6	7,9
	w	12,4	9,8	9,7	4,9	9,6	11,9	10,4	10,1	12,2	11,8
Fachoberschulen	z	0,8	-	-	-	-	-	-	-	-	-
	m	1,0	-	-	-	-	-	-	-	-	-
Fachschulen	z	24,9	9,7	15,3	10,2	14,6	13,7	11,7	13,6	14,6	12,8
	m	21,5	9,0	11,6	7,6	12,1	10,9	10,4	11,3	12,3	10,2
	w	35,1	11,0	22,1	14,8	18,8	18,2	13,6	16,7	17,6	15,9
Zusammen	z	6,5	10,3	9,9	9,4	9,4	9,2	9,9	10,0	10,1	10,1
	m	5,9	9,2	8,5	8,3	8,6	8,4	9,0	9,0	9,4	8,5
	w	7,5	11,4	11,1	10,2	10,1	9,8	10,7	10,8	10,6	11,3
<i>Schulen des Gesundheitswesens</i>	z	-	-	-	-	-	-	68,1	74,6	81,0	73,9
	m	-	-	-	-	-	-	80,5	80,2	88,2	63,6
	w	-	-	-	-	-	-	63,1	72,3	78,2	78,6
Teilzeit											
Allgemeinbildende Schulen ¹¹	z	6,3	9,9	8,9	9,6	9,0	9,2	10,0	10,4	10,1	9,4
	m	9,2	11,6	11,3	12,5	11,0	13,9	12,2	13,0	12,6	13,7
	w	5,9	9,5	8,3	9,0	8,6	8,1	9,5	9,8	9,6	8,5
Vorklassen	z	15,6	5,3	7,2	7,4	7,5	3,7	6,6	6,7	6,3	8,5
	m	-	3,1	12,2	19,0	10,8	-	17,4	18,2	17,4	24,1
	w	15,6	5,6	6,3	6,3	6,9	4,0	5,6	5,7	5,4	7,1
Grundschulen	z	5,6	8,9	4,2	6,7	7,9	7,4	7,4	6,7	6,5	6,1
	m	14,9	5,2	6,4	21,2	11,5	16,1	20,0	18,3	18,1	19,6
	w	5,4	9,5	3,8	5,4	7,2	6,8	6,3	5,7	5,6	5,0
Schulartunabhängige Orientierungsstufe	z	-	13,2	-	-	-	9,1	13,3	6,7	6,7	5,6
	m	-	28,6	-	-	-	-	-	-	-	-
	w	-	9,7	-	-	-	10,0	14,3	7,1	7,1	5,9
Hauptschulen	z	5,4	14,8	18,3	-	-	-	-	-	-	-
	m	5,9	22,6	25,0	-	-	-	-	-	-	-
	w	5,3	13,4	16,9	-	-	-	-	-	-	-
Schularten mit mehreren Bildungsgängen	z	-	13,0	12,7	14,1	14,6	-	-	-	-	-
	m	-	23,8	20,0	15,3	20,0	-	-	-	-	-
	w	-	11,0	11,4	13,7	13,6	-	-	-	-	-
Realschulen	z	9,0	20,3	16,9	-	-	-	-	-	-	-
	m	29,2	27,3	25,0	-	-	-	-	-	-	-
	w	6,7	19,0	15,3	-	-	-	-	-	-	-
Gymnasien	z	6,1	9,0	7,5	7,2	6,9	8,0	8,5	8,3	7,6	7,1
	m	5,2	10,8	6,3	6,3	5,5	12,2	7,5	7,4	6,5	7,0
	w	6,4	8,1	8,0	7,6	7,3	6,6	8,8	8,6	8,0	7,1
Integrierte Gesamtschulen	z	-	3,7	10,3	9,5	7,7	8,8	8,7	8,6	8,5	9,2
	m	-	5,6	15,5	9,3	11,3	10,5	8,1	7,9	7,3	9,6
	w	-	3,4	9,3	9,6	7,1	8,3	8,9	8,8	8,8	9,0
Freie Waldorfschulen	z	100	100	100	100	100	100	100	100	100	100
	m	100	100	100	100	100	100	100	100	100	100
	w	100	100	100	100	100	100	100	100	100	100
Förderschulen ¹²	z	4,1	10,7	7,5	12,6	12,3	12,4	14,7	20,4	22,3	15,4
	m	21,7	19,6	15,8	29,8	28,0	22,9	27,3	38,3	43,5	33,3
	w	2,8	9,7	6,4	10,7	10,4	11,0	13,1	18,2	19,7	12,8
Abendgymnasien	z	-	7,1	12,9	16,0	17,4	8,7	21,7	20,0	22,2	26,3
	m	-	11,1	11,1	14,3	16,7	-	20,0	16,7	16,7	25,0
	w	-	5,3	13,6	16,7	17,6	11,1	22,2	21,1	23,8	26,7
Berufliche Schulen ^{9, 13}	z	7,4	8,8	11,1	9,3	7,3	6,1	9,1	8,9	8,6	13,0
	m	13,3	12,3	10,5	9,3	5,5	8,9	10,3	9,0	8,7	11,5
	w	5,3	7,5	11,3	9,3	7,8	5,2	8,8	8,8	8,6	13,3
Teilzeit-Berufsschulen	z	-	9,2	4,9	7,4	3,1	4,7	3,6	5,2	5,0	9,4
	m	-	8,0	4,5	5,2	2,0	3,2	3,7	5,3	5,2	8,0
	w	-	9,6	5,1	8,2	3,5	5,1	3,5	5,1	4,9	9,7
Berufsfachschulen	z	5,6	9,0	17,5	10,3	13,0	11,4	22,5	18,5	20,8	26,4
	m	6,9	19,2	16,4	10,3	10,9	19,4	26,7	18,2	21,7	23,1
	w	5,4	4,7	17,8	10,3	13,6	8,7	21,3	18,6	20,6	27,2
Fachoberschulen	z	16,7	-	-	-	-	-	-	-	-	-
	m	42,9	-	-	-	-	-	-	-	-	-
	w	-	-	-	-	-	-	-	-	-	-

4.1 Lehrkräfte * nach Beschäftigungsumfang, Schularten und Geschlecht 1992-2017
Anteile an öffentlichen und privaten Schulen zusammen in Prozent

Beschäftigungsumfang/Schulart/Geschlecht		1992	2009	2010	2011	2012	2013	2014	2015	2016	2017
Fachschulen	z	36,1	21,4	37,4	25,2	23,6	16,8	26,7	27,8	27,0	34,3
	m	43,2	26,7	36,7	30,3	17,9	29,0	28,6	28,0	25,0	32,1
	w	31,7	19,2	37,6	23,3	25,3	12,2	26,2	27,7	27,6	34,8
Zusammen	z	6,4	9,7	9,1	9,6	8,8	8,8	9,9	10,2	9,9	9,8
	m	10,2	11,8	11,1	12,0	10,1	13,2	12,0	12,5	12,1	13,4
	w	5,8	9,2	8,7	9,0	8,5	7,8	9,4	9,7	9,5	9,1
<i>Schulen des Gesundheitswesens</i>											
	z	-	-	-	-	-	-	83,8	92,9	89,4	85,4
	m	-	-	-	-	-	-	100	80,0	95,7	90,0
	w	-	-	-	-	-	-	82,1	94,4	88,2	84,5
Stundenweise											
<i>Allgemeinbildende Schulen ¹¹</i>											
	z	47,6	20,4	10,0	17,3	16,4	21,2	14,7	11,4	11,1	7,4
	m	31,7	27,6	11,1	17,2	18,1	15,1	14,1	11,5	11,2	9,9
	w	65,5	17,9	9,7	17,4	15,7	23,6	14,9	11,4	11,1	6,2
Vorklassen	z	100	17,5	8,7	15,2	15,8	10,8	11,1	8,8	8,3	5,9
	m	-	14,3	10,0	20,0	20,0	-	20,0	20,0	14,3	14,3
	w	100	18,2	8,3	14,3	14,3	12,1	9,7	6,9	5,0	4,5
Grundschulen	z	33,3	20,8	4,3	15,0	15,9	15,2	12,5	10,2	8,5	4,6
	m	33,3	29,5	5,4	35,3	18,5	22,2	28,6	26,8	22,4	14,0
	w	33,3	18,6	4,0	11,9	14,9	14,2	10,2	7,4	6,3	3,2
Schulartunabhängige Orientierungsstufe	z	-	-	-	-	-	-	-	-	-	-
	m	-	-	-	-	-	-	-	-	-	-
	w	-	-	-	-	-	-	-	-	-	-
Hauptschulen	z	42,9	18,2	23,1	-	-	-	-	-	-	-
	m	33,3	37,5	33,3	-	-	-	-	-	-	-
	w	50,0	12,0	20,0	-	-	-	-	-	-	-
Schularten mit mehreren Bildungsgängen	z	-	25,5	13,6	26,2	29,4	-	-	-	-	-
	m	-	40,0	20,0	23,1	40,0	-	-	-	-	-
	w	-	21,6	11,8	27,6	25,0	-	-	-	-	-
Realschulen	z	81,5	29,2	23,1	-	-	-	-	-	-	-
	m	84,6	50,0	33,3	-	-	-	-	-	-	-
	w	78,6	22,2	20,0	-	-	-	-	-	-	-
Gymnasien	z	37,1	19,4	7,7	10,0	9,5	15,0	10,5	8,6	7,7	3,8
	m	24,8	21,4	6,1	7,9	8,2	14,2	8,2	8,1	6,0	4,1
	w	59,0	18,3	8,5	11,2	10,3	15,5	11,9	9,0	8,9	3,5
Integrierte Gesamtschulen	z	-	5,7	11,4	17,0	15,1	16,9	12,6	10,6	10,2	6,6
	m	-	8,3	14,1	12,5	18,2	5,8	9,1	10,2	9,3	6,4
	w	-	5,1	10,6	19,6	14,0	23,3	15,0	10,8	11,2	6,8
Freie Waldorfschulen	z	100	100	100	100	100	100	100	100	100	100
	m	100	100	100	100	100	100	100	100	100	100
	w	100	100	100	100	100	100	100	100	100	100
Förderschulen ¹²	z	43,5	20,3	14,8	38,6	20,0	54,7	33,3	32,0	23,1	8,7
	m	14,3	45,5	25,0	62,5	40,0	37,5	50,0	-	-	7,1
	w	56,3	15,9	13,0	33,3	15,0	57,8	29,0	39,0	30,8	9,4
Abendgymnasien	z	-	64,3	20,0	20,0	16,7	-	25,0	20,0	20,0	25,0
	m	-	66,7	-	-	-	-	-	-	-	-
	w	-	62,5	25,0	25,0	25,0	-	33,3	33,3	33,3	33,3
Berufliche Schulen ¹⁴											
	z	61,9	42,8	19,2	27,8	34,7	48,9	54,2	45,6	39,9	35,6
	m	54,5	43,8	12,3	19,1	37,9	52,5	65,8	54,5	45,8	43,6
	w	72,3	42,1	23,8	42,4	32,4	46,2	44,1	37,5	33,3	26,9
Teilzeit-Berufsschulen	z	-	25,9	6,9	15,1	17,9	23,3	31,1	31,0	27,3	27,8
	m	-	21,4	4,1	7,8	21,1	18,8	41,9	39,2	32,8	34,5
	w	-	28,8	9,0	28,6	15,8	25,9	23,3	24,2	21,7	21,1
Berufsfachschulen	z	91,7	58,2	38,5	28,8	49,2	70,4	77,4	66,1	66,1	58,3
	m	89,5	62,9	28,6	18,4	51,9	75,0	84,4	73,3	71,4	66,7
	w	93,1	54,2	44,0	45,2	47,4	66,7	70,0	58,6	59,3	47,6
Fachschulen	z	77,5	64,2	61,5	63,5	67,9	81,0	80,6	77,4	73,6	65,5
	m	76,3	64,0	50,0	54,8	70,8	84,2	86,8	82,2	78,0	71,9
	w	79,3	64,3	66,7	75,0	65,6	78,0	73,5	71,8	67,7	56,5
Zusammen	z	53,8	25,6	11,4	19,7	19,8	26,3	22,0	18,8	16,9	12,1
	m	42,3	33,0	11,4	18,0	22,7	24,5	27,7	23,9	21,3	18,3
	w	68,3	22,5	11,5	20,7	18,4	27,1	19,2	16,0	14,4	8,8
<i>Schulen des Gesundheitswesens ¹⁵</i>											
	z	25,6	80,7	83,4	79,5	89,2	81,2	83,6	74,2	90,0	80,5
	m	26,7	78,6	85,9	83,8	91,1	84,4	89,8	73,4	90,0	70,3
	w	24,4	81,8	81,7	77,1	87,8	79,3	79,1	74,9	90,0	89,7
Hessen											
<i>Vollzeit</i>											
<i>Allgemeinbildende Schulen</i>											
	z	6,2	7,6	7,7	8,0	8,7	8,3	8,9	9,2	9,4	9,7
	m	6,6	9,2	9,4	9,6	10,2	10,1	10,4	10,9	11,0	11,3
	w	5,7	6,5	6,6	6,9	7,7	7,2	7,9	8,2	8,4	8,7
Vorklassen ¹⁶	z	1,4	-	-	-	-	-	-	-	-	37,0
	m	3,7	-	-	-	-	-	-	-	-	45,5
	w	-	-	-	-	-	-	-	-	-	35,7
Schulkindergärten ¹⁷	z	1,7	2,9	2,4	1,4	3,3	2,6	1,2	-	0,8	0,9
	m	3,0	7,4	2,9	-	-	-	-	-	-	-
	w	1,5	2,5	2,4	1,5	3,8	3,0	1,4	-	0,9	1,1
Grundschulen ^{16, 18}	z	0,8	3,2	3,3	3,5	4,8	4,3	4,8	5,2	5,6	5,6
	m	0,4	5,0	5,4	5,8	4,9	4,6	4,9	5,9	6,6	6,5
	w	1,1	2,3	2,4	2,6	4,7	4,2	4,7	5,0	5,4	5,5

4.1 Lehrkräfte * nach Beschäftigungsumfang, Schularten und Geschlecht 1992-2017

Anteile an öffentlichen und privaten Schulen zusammen in Prozent

Beschäftigungsumfang/Schulart/Geschlecht		1992	2009	2010	2011	2012	2013	2014	2015	2016	2017
Schulartunabhängige Orientierungsstufe	z	1,2	3,0	3,4	4,2	1,6	2,6	0,7	5,0	4,8	4,4
	m	0,6	4,7	5,3	6,9	0,9	2,3	0,5	5,8	4,2	5,8
	w	1,5	2,2	2,5	3,0	2,0	2,8	0,9	4,6	5,1	3,6
Hauptschulen ¹⁶	z	0,6	1,2	1,3	1,6	0,1	0,3	-	0,3	0,5	0,1
	m	0,2	2,7	3,2	3,9	0,1	0,4	-	0,2	0,5	-
	w	0,7	0,5	0,7	0,9	0,2	0,2	-	0,4	0,4	0,2
Realschulen	z	5,2	6,0	6,2	7,0	6,9	7,1	13,4	7,0	7,0	7,4
	m	5,1	12,2	13,0	14,9	7,1	7,5	14,1	7,0	6,8	7,8
	w	5,2	3,3	3,3	3,8	6,7	6,7	12,8	6,9	7,1	7,1
Gymnasien	z	15,2	12,0	11,9	11,9	12,6	11,5	15,9	12,8	13,1	13,0
	m	13,8	9,7	9,7	9,5	13,0	12,4	15,8	13,0	13,3	13,0
	w	19,4	15,9	15,6	15,7	12,0	10,4	16,0	12,6	12,9	12,9
Integrierte Gesamtschulen ¹⁹	z	2,1	3,6	4,2	4,7	4,6	5,0	5,5	5,6	6,1	6,3
	m	1,8	3,0	3,1	3,3	3,7	4,0	4,5	4,9	5,2	5,6
	w	2,8	4,2	5,2	5,8	5,3	5,8	6,3	6,1	6,8	6,9
Freie Waldorfschulen	z	100	100	100	100	100	100	100	100	100	100
	m	100	100	100	100	100	100	100	100	100	100
	w	100	100	100	100	100	100	100	100	100	100
Förderschulen	z	13,0	10,3	10,4	10,9	11,4	11,1	10,5	12,1	11,5	12,1
	m	14,1	15,4	16,1	15,9	17,0	16,2	15,0	17,4	16,1	17,1
	w	12,3	8,1	7,9	8,8	8,9	8,9	8,6	9,8	9,4	9,8
Abendhauptschulen	z	-	7,1	20,0	20,0	-	-	5,8	60,0	77,8	40,0
	m	-	-	16,7	16,7	-	-	8,1	50,0	60,0	75,0
	w	-	16,7	25,0	25,0	-	-	3,1	66,7	100	16,7
Abendrealschulen ²⁰	z	-	7,3	11,9	10,6	10,5	11,4	7,4	10,8	6,6	7,9
	m	-	7,7	7,7	6,9	7,5	7,7	-	4,9	4,7	2,6
	w	-	6,7	18,8	16,7	13,9	16,1	13,7	18,2	9,1	13,5
Abendgymnasien ²¹	z	-	-	-	-	-	-	-	-	-	-
	m	-	-	-	-	-	-	-	-	-	-
	w	-	-	-	-	-	-	-	-	-	-
Kollegs	z	-	-	-	-	-	-	-	-	-	-
	m	-	-	-	-	-	-	-	-	-	-
	w	-	-	-	-	-	-	-	-	-	-
Keine Zuordnung zu einer Schulart möglich ²²	z	-	-	-	-	-	-	-	-	0,8	0,5
	m	-	-	-	-	-	-	-	-	3,2	2,4
	w	-	-	-	-	-	-	-	-	-	-
Berufliche Schulen	z	3,2	3,1	3,1	3,0	3,2	2,8	3,2	3,3	3,2	3,1
	m	2,5	2,6	2,6	2,6	2,8	2,7	2,9	2,7	2,6	2,5
	w	5,8	4,3	4,1	3,8	3,9	3,0	3,6	4,2	4,1	4,0
Teilzeit-Berufsschulen ³	z	1,2	1,0	0,9	0,8	1,6	1,7	1,7	1,2	0,8	0,8
	m	1,4	0,8	0,7	0,7	1,3	1,4	1,5	1,3	0,9	0,9
	f	0,4	1,3	1,2	1,0	2,2	2,2	2,1	0,7	0,7	0,6
Berufsvorbereitungsjahr	z	-	-	-	-	0,8	0,9	1,0	6,5	5,5	5,8
	m	-	-	-	-	0,8	1,0	1,3	8,0	3,1	3,9
	w	-	-	-	-	0,7	0,7	0,6	5,4	7,4	7,0
Berufsgrundbildungsjahr in vollzeitschulischer Form	z	-	0,8	1,0	-	-	-	-	-	-	-
	m	-	1,1	1,4	-	-	-	-	-	-	-
	w	-	-	-	-	-	-	-	-	-	-
Berufsfachschulen	z	7,3	4,9	5,2	4,9	4,7	3,6	4,1	5,2	4,7	4,2
	m	5,2	4,0	4,4	4,2	5,1	4,1	4,8	4,4	4,8	3,6
	w	10,9	6,7	6,8	6,3	4,3	3,1	3,4	5,8	4,7	4,7
Fachgymnasien	z	1,5	1,1	1,2	1,0	0,6	0,5	0,7	1,1	1,3	1,3
	m	1,6	1,0	1,0	0,9	0,4	0,4	0,5	0,5	1,1	0,7
	w	1,0	1,4	1,6	1,1	0,8	0,5	1,2	2,0	1,6	2,1
Fachoberschulen	z	0,9	1,7	1,7	1,7	2,4	1,5	2,0	5,1	4,5	5,1
	m	0,7	1,3	1,4	1,4	2,1	1,3	1,9	5,0	4,0	4,0
	w	2,2	2,5	2,4	2,2	3,2	1,7	2,3	5,4	5,2	6,5
Fachschulen	z	16,2	15,7	14,4	14,5	20,0	12,6	12,8	13,5	14,2	13,6
	m	11,7	13,2	12,4	12,7	18,8	13,4	10,5	11,8	13,8	12,9
	w	30,3	20,9	18,5	18,1	21,8	11,4	18,5	15,4	14,6	14,3
Zusammen	z	5,7	6,9	7,0	7,2	7,8	7,4	7,9	8,2	8,3	8,5
	m	5,7	7,5	7,7	7,9	8,3	8,2	8,5	8,8	8,9	9,1
	w	5,7	6,3	6,3	6,6	7,3	6,8	7,5	7,8	7,9	8,1
<i>Schulen des Gesundheitswesens ¹⁰</i>		-	-	-	-	-	-	-	-	-	-
Teilzeit											
Allgemeinbildende Schulen	z	6,0	7,6	7,8	8,0	8,4	8,6	8,7	9,0	8,4	7,8
	m	16,7	12,6	14,0	13,8	15,4	16,2	17,9	18,3	16,5	13,9
	w	5,1	6,8	6,8	7,1	7,3	7,5	7,4	7,7	7,3	6,9
Vorklassen ¹⁶	z	-	-	-	-	-	-	-	-	-	12,3
	m	-	-	-	-	-	-	-	-	-	100
	w	-	-	-	-	-	-	-	-	-	11,1
Schulkindergärten ¹⁷	z	-	-	4,5	1,5	1,6	2,7	2,7	5,2	-	-
	m	-	-	-	-	20,0	25,0	-	-	-	-
	w	-	-	4,6	1,6	1,1	1,4	2,8	5,4	-	-
Grundschulen ^{16, 18}	z	0,5	3,9	4,0	4,3	2,6	2,7	3,1	3,1	2,8	2,5
	m	4,9	13,0	15,9	17,4	7,5	12,8	11,0	11,4	8,2	8,5
	w	0,4	3,5	3,6	3,8	2,4	2,2	2,7	2,7	2,5	2,2
Schulartunabhängige Orientierungsstufe	z	0,9	4,6	5,0	6,0	4,6	4,0	3,7	7,0	7,6	8,7
	m	5,0	7,3	8,5	8,7	8,2	3,2	9,2	13,8	16,7	13,8
	w	0,8	4,3	4,7	5,8	3,8	4,1	2,7	6,4	6,3	8,1

4.1 Lehrkräfte * nach Beschäftigungsumfang, Schularten und Geschlecht 1992-2017

Anteile an öffentlichen und privaten Schulen zusammen in Prozent

Beschäftigungsumfang/Schulart/Geschlecht		1992	2009	2010	2011	2012	2013	2014	2015	2016	2017
Hauptschulen ¹⁶	z	0,1	1,6	1,9	2,6	0,2	0,6	0,1	1,4	0,8	0,4
	m	5,9	15,5	20,8	25,0	-	-	-	-	2,6	-
	w	-	0,5	0,6	0,8	0,3	0,6	0,1	1,7	0,5	0,5
Realschulen	z	9,8	2,0	2,0	2,6	11,7	10,3	15,7	10,7	10,3	10,6
	m	26,5	8,8	10,2	12,9	21,2	12,4	23,6	15,4	12,5	12,6
	w	8,5	1,5	1,5	1,9	9,7	9,8	14,2	9,7	9,8	10,2
Gymnasien	z	21,1	10,6	10,3	10,6	11,1	12,4	13,9	12,7	12,5	11,5
	m	25,7	8,6	8,4	9,3	12,1	14,2	17,6	16,9	16,7	13,2
	w	20,0	11,3	11,0	11,1	10,9	11,9	13,0	11,7	11,6	11,1
Integrierte Gesamtschulen ¹⁹	z	2,0	7,6	9,6	9,7	9,4	8,3	10,0	10,4	9,2	8,5
	m	4,6	12,6	18,4	12,2	12,9	12,8	19,4	15,3	13,0	11,6
	w	1,7	6,4	7,2	9,1	8,6	7,2	8,0	9,4	8,4	7,8
Freie Waldorfschulen	z	100	100	100	100	100	100	100	100	100	100
	m	100	100	100	100	100	100	100	100	100	100
	w	100	100	100	100	100	100	100	100	100	100
Förderschulen	z	10,9	12,0	11,4	10,6	10,2	11,4	9,8	10,7	9,0	8,7
	m	27,8	26,9	26,2	26,6	24,1	27,3	22,1	26,3	24,1	20,5
	w	9,8	10,1	9,4	8,6	8,4	9,3	8,4	8,5	7,2	7,2
Abendhauptschulen	z	-	-	25,0	40,0	71,4	75,0	-	-	40,0	14,3
	m	-	-	-	50,0	66,7	100	-	-	-	-
	w	-	-	33,3	33,3	75,0	71,4	-	-	66,7	20,0
Abendrealschulen ²⁰	z	-	-	11,8	16,7	-	-	1,9	2,3	2,5	3,0
	m	-	-	16,7	28,6	-	-	-	-	-	-
	w	-	-	9,1	11,8	-	-	2,8	3,6	4,0	5,0
Abendgymnasien ²¹	z	-	-	-	-	-	-	-	-	-	-
	m	-	-	-	-	-	-	-	-	-	-
	w	-	-	-	-	-	-	-	-	-	-
Kollegs	z	-	-	-	-	-	-	-	-	-	-
	m	-	-	-	-	-	-	-	-	-	-
	w	-	-	-	-	-	-	-	-	-	-
Keine Zuordnung zu einer Schulart möglich ²²	z	-	-	-	-	-	-	-	-	0,8	-
	m	-	-	-	-	-	-	-	-	4,8	-
	w	-	-	-	-	-	-	-	-	0,5	-
Berufliche Schulen	z	5,8	6,7	6,5	6,6	6,5	6,9	7,7	8,7	8,3	9,1
	m	4,7	7,3	6,2	7,5	6,2	7,5	9,6	11,3	9,0	9,8
	w	6,2	6,5	6,7	6,3	6,6	6,6	7,1	7,7	8,1	8,8
Teilzeit-Berufsschulen ³	z	1,3	2,0	1,8	1,7	3,6	4,4	4,6	2,6	2,0	2,2
	m	2,3	2,0	1,6	1,9	3,3	3,8	4,6	4,4	3,0	2,9
	w	1,0	2,0	1,9	1,6	3,7	4,8	4,5	1,8	1,6	1,9
Berufsvorbereitungsjahr	z	-	-	-	-	1,6	2,0	2,2	5,1	3,8	3,8
	m	-	-	-	-	1,9	2,6	3,2	5,3	2,6	2,5
	w	-	-	-	-	1,5	1,8	1,9	5,0	4,2	4,2
Berufsgrundbildungsjahr in vollzeitschulischer Form	z	-	1,6	2,1	-	-	-	-	-	-	-
	m	-	5,3	7,1	-	-	-	-	-	-	-
	w	-	-	-	-	-	-	-	-	-	-
Berufsfachschulen	z	16,3	9,9	10,3	10,2	7,9	8,3	8,7	13,6	12,7	14,4
	m	13,0	10,4	9,5	11,2	12,6	12,8	14,0	24,5	20,7	25,6
	w	16,7	9,6	10,6	9,8	6,8	7,2	7,3	10,8	10,8	12,2
Fachgymnasien	z	6,1	3,0	2,8	2,3	1,3	1,4	1,8	7,0	5,3	5,0
	m	11,1	3,0	2,9	2,8	1,6	1,9	2,6	13,7	8,9	6,7
	w	4,2	3,0	2,8	2,2	1,1	1,3	1,5	5,0	4,4	4,6
Fachoberschulen	z	-	3,8	3,8	3,9	5,7	4,1	5,1	6,1	9,3	10,1
	m	-	4,0	3,3	4,0	4,8	5,4	8,5	12,5	14,3	14,5
	w	-	3,7	4,0	3,8	6,1	3,6	4,2	4,3	8,1	8,8
Fachschulen	z	15,1	29,9	27,4	28,8	23,9	20,9	29,6	27,3	29,5	32,4
	m	6,3	32,3	26,6	32,4	15,9	19,6	29,7	20,4	21,6	28,0
	w	25,0	28,8	27,8	27,3	29,5	21,5	29,5	30,2	32,0	33,7
Zusammen	z	6,0	7,5	7,6	7,8	8,1	8,3	8,6	9,0	8,4	8,0
	m	13,7	11,3	12,0	12,3	12,9	13,8	15,8	16,5	14,7	13,0
	w	5,1	6,7	6,8	7,0	7,2	7,4	7,3	7,7	7,4	7,2
<i>Schulen des Gesundheitswesens ¹⁰</i>		-	-	-	-	-	-	-	-	-	-
Stundenweise											
Allgemeinbildende Schulen	z	13,7	9,8	10,4	11,9	11,6	22,3	26,7	26,5	22,5	21,8
	m	12,0	10,5	11,6	11,6	12,2	19,7	22,8	21,4	19,6	20,2
	w	16,5	9,4	9,7	12,0	11,3	24,5	29,9	30,4	24,5	22,9
Schulkindergärten ¹⁷	z	40,0	-	2,6	-	-	-	7,1	4,2	-	-
	m	-	-	-	-	-	-	-	-	-	-
	w	40,0	-	2,7	-	-	-	9,1	5,0	-	-
Grundschulen ^{16, 18}	z	0,6	5,0	5,5	4,9	4,3	4,3	6,4	5,7	5,7	6,5
	m	0,3	3,3	3,9	3,0	2,9	3,1	3,6	2,6	4,0	4,8
	w	1,0	5,7	6,1	5,8	5,1	5,2	8,6	8,2	6,8	7,6
Schulartunabhängige Orientierungsstufe	z	0,5	2,5	3,3	3,9	0,5	3,6	4,4	21,9	25,5	25,0
	m	-	0,9	1,0	1,2	-	3,6	4,3	17,6	19,0	22,7
	w	1,3	4,4	5,8	7,1	0,7	3,7	4,7	26,7	30,0	26,9
Hauptschulen ¹⁶	z	0,5	1,3	1,8	3,1	3,1	-	11,5	-	-	5,9
	m	-	1,6	2,6	3,1	1,9	-	8,3	-	-	-
	w	1,4	1,1	1,2	3,1	3,8	-	15,4	-	-	14,3
Realschulen	z	7,6	3,4	3,7	5,5	10,2	35,5	40,4	29,1	30,5	30,7
	m	3,5	2,1	2,5	3,1	7,6	21,6	28,8	14,0	17,4	18,5
	w	14,3	4,2	4,5	7,2	12,0	48,1	50,0	42,7	40,7	39,0

4.1 Lehrkräfte * nach Beschäftigungsumfang, Schularten und Geschlecht 1992-2017

Anteile an öffentlichen und privaten Schulen zusammen in Prozent

Beschäftigungsumfang/Schulart/Geschlecht		1992	2009	2010	2011	2012	2013	2014	2015	2016	2017
Gymnasien	z	51,3	11,8	12,4	15,5	16,1	39,6	57,8	50,3	40,1	36,9
	m	46,2	12,4	13,6	15,8	16,3	31,2	45,8	38,1	28,3	28,0
	w	60,3	11,4	11,7	15,3	15,9	47,5	69,9	61,3	49,7	44,7
Integrierte Gesamtschulen ¹⁹	z	5,7	7,0	3,7	12,1	9,3	25,5	29,9	28,0	22,7	23,5
	m	2,8	7,6	4,7	9,6	8,7	22,1	25,0	18,2	17,3	22,2
	w	11,2	6,7	3,2	13,4	9,7	28,0	33,0	33,6	26,0	24,2
Freie Waldorfschulen	z	100	100	100	100	100	100	100	100	100	100
	m	100	100	100	100	100	100	100	100	100	100
	w	100	100	100	100	100	100	100	100	100	100
Förderschulen	z	8,8	9,7	12,5	15,9	16,7	36,3	27,8	33,3	36,6	26,3
	m	12,5	11,3	17,3	17,4	18,2	41,8	28,6	37,5	44,4	31,7
	w	5,9	9,1	10,6	15,3	16,1	33,3	27,4	31,3	32,3	23,6
Abendhauptschulen	z	-	100	100	100	100	-	-	100	100	100
	m	-	100	100	-	100	-	-	-	-	-
	w	-	-	100	100	-	-	-	100	100	100
Abendrealschulen ²⁰	z	100	100	100	100	50,0	100	66,7	100	100	50,0
	m	100	100	100	-	50,0	100	66,7	100	-	-
	w	100	100	100	100	50,0	100	66,7	100	100	66,7
Abendgymnasien ²¹	z	95,3	91,2	90,7	89,1	96,3	100	100	100	100	100
	m	97,4	95,6	95,2	93,0	97,7	100	100	100	100	100
	w	75,0	75,0	75,0	75,0	90,0	100	100	100	100	100
Kollegs	z	-	-	-	-	-	-	-	-	-	-
	m	-	-	-	-	-	-	-	-	-	-
	w	-	-	-	-	-	-	-	-	-	-
Berufliche Schulen	z	17,7	22,7	25,6	31,4	34,8	44,2	41,9	40,7	35,4	34,9
	m	16,7	20,2	22,8	28,1	33,0	40,0	37,3	36,9	32,1	31,7
	w	19,6	25,6	28,7	35,1	36,7	48,8	46,6	44,4	38,6	38,4
Teilzeit-Berufsschulen ³	z	5,8	14,8	16,3	19,8	20,6	24,2	21,9	16,0	14,1	14,3
	m	7,8	19,8	21,9	26,1	18,8	20,8	17,4	15,1	12,4	13,7
	w	1,9	7,4	8,2	9,9	22,6	28,4	27,7	17,3	16,8	15,5
Berufsvorbereitungsjahr	z	-	2,8	5,3	7,1	11,3	25,0	9,1	19,3	0,6	0,7
	m	-	4,9	9,3	12,2	10,0	27,3	7,0	30,0	2,0	1,8
	w	-	-	-	-	13,0	23,5	13,0	13,5	-	-
Berufsgrundbildungsjahr in vollzeitschulischer Form	z	-	3,8	4,8	-	-	-	-	-	-	-
	m	-	6,7	8,3	-	-	-	-	-	-	-
	w	-	-	-	-	-	-	-	-	-	-
Berufsfachschulen	z	69,4	28,3	33,2	39,6	42,5	64,2	50,0	39,4	45,0	32,3
	m	61,4	21,6	25,8	31,4	47,3	60,7	55,3	41,1	45,5	33,3
	w	82,1	35,3	40,5	47,5	38,9	67,9	46,3	38,4	44,6	31,5
Fachgymnasien	z	40,0	8,8	9,8	11,4	12,7	30,8	29,8	8,8	7,5	11,5
	m	27,3	6,2	7,0	9,1	11,8	26,7	38,1	9,1	7,3	9,7
	w	75,0	12,1	13,0	14,3	13,7	36,4	25,0	8,3	7,7	14,3
Fachoberschulen	z	-	12,5	14,4	18,6	35,3	43,5	81,1	32,1	25,0	26,2
	m	-	9,5	10,5	14,3	32,2	41,3	76,0	35,7	22,7	34,8
	w	-	16,1	18,6	23,5	38,6	45,7	85,7	28,6	27,8	15,8
Fachschulen	z	44,9	59,2	61,2	68,5	63,1	62,4	67,6	64,7	73,3	73,6
	m	37,1	49,5	51,4	59,5	58,4	57,8	62,7	58,5	70,5	69,5
	w	61,2	67,2	68,7	75,3	68,1	67,3	72,4	69,9	75,5	76,9
Zusammen	z	14,9	11,9	13,1	15,5	15,5	28,2	31,1	30,4	26,2	25,2
	m	13,4	12,7	14,2	15,6	16,6	25,7	27,3	26,0	23,7	23,7
	w	17,4	11,4	12,4	15,4	14,8	30,4	34,4	34,0	28,2	26,4
Schulen des Gesundheitswesens ¹⁰	z	-	-	-	-	-	-	-	-	-	-
Mecklenburg-Vorpommern											
Vollzeit											
Allgemeinbildende Schulen ²³	z	0,7	12,9	11,3	10,7	10,7	10,0	9,1	9,5	9,9	9,6
	m	1,2	16,6	16,6	16,1	16,1	14,3	11,8	12,6	12,4	12,3
	w	0,6	11,9	10,1	9,3	9,3	8,8	8,4	8,5	9,1	8,7
Vorklassen	z	-	-	-	-	-	-	-	-	-	-
	w	-	-	-	-	-	-	-	-	-	-
Schulkindergärten ²⁴	z	-	-	-	-	-	-	-	-	-	-
	w	-	-	-	-	-	-	-	-	-	-
Grundschulen ²⁵	z	0,7	13,3	7,3	8,1	8,1	7,5	6,6	7,4	7,6	6,9
	m	1,2	15,6	9,6	11,4	11,4	9,8	7,6	12,7	11,9	10,8
	w	0,6	13,1	7,1	7,9	7,9	7,3	6,5	6,9	7,2	6,5
Hauptschulen	z	-	-	-	-	-	-	-	-	-	-
	m	-	-	-	-	-	-	-	-	-	-
	w	-	-	-	-	-	-	-	-	-	-
Schularten mit mehreren Bildungsgängen	z	-	8,0	8,1	7,3	7,3	5,2	4,5	4,4	4,3	4,7
	m	-	10,2	8,5	9,5	9,5	7,2	5,5	4,0	4,7	5,3
	w	-	7,0	8,0	6,5	6,5	4,5	4,1	4,5	4,1	4,4
Realschulen	z	-	-	-	-	-	-	-	-	-	-
	m	-	-	-	-	-	-	-	-	-	-
	w	-	-	-	-	-	-	-	-	-	-
Gymnasien	z	-	21,4	21,0	14,6	14,6	15,0	12,7	13,1	14,0	13,4
	m	-	21,2	21,2	17,0	17,0	17,1	13,2	14,5	13,5	13,7
	w	-	21,6	20,9	12,9	12,9	13,5	12,4	12,2	14,4	13,2
Integrierte Gesamtschulen	z	-	37,3	37,2	33,6	33,6	31,9	31,3	28,8	30,5	29,9
	m	-	31,0	34,4	43,8	43,8	38,2	37,0	37,1	39,4	35,8
	w	-	39,8	38,7	29,6	29,6	29,1	28,8	24,8	26,3	27,1

4.1 Lehrkräfte * nach Beschäftigungsumfang, Schularten und Geschlecht 1992-2017
Anteile an öffentlichen und privaten Schulen zusammen in Prozent

Beschäftigungsumfang/Schulart/Geschlecht		1992	2009	2010	2011	2012	2013	2014	2015	2016	2017
Freie Waldorfschulen	z	-	100	100	100	100	100	100	100	100	100
	m	-	100	100	100	100	100	100	100	100	100
	w	-	100	100	100	100	100	100	100	100	100
Förderschulen	z	-	7,6	8,6	9,1	9,1	9,3	8,8	9,9	10,2	10,4
	m	-	10,6	13,1	13,5	13,5	11,7	7,6	11,2	9,7	10,4
	w	-	7,1	7,8	8,4	8,4	8,9	9,0	9,6	10,4	10,4
Berufliche Schulen ²⁶	z	1,4	12,2	20,8	18,9	21,8	21,3	13,6	13,7	13,0	11,3
	m	1,0	7,5	15,6	13,6	16,8	18,1	11,7	11,4	11,3	9,6
	w	1,7	14,4	23,2	21,6	24,4	23,0	14,6	14,9	13,9	12,3
Teilzeit-Berufsschulen ³	z	2,1	-	-	-	-	-	-	-	-	-
	m	1,4	-	-	-	-	-	-	-	-	-
	w	3,2	-	-	-	-	-	-	-	-	-
Berufsvorbereitungsjahr	z	0,7	0,8	-	-	-	-	-	-	-	-
	m	-	1,8	-	-	-	-	-	-	-	-
	w	1,8	-	-	-	-	-	-	-	-	-
Berufsfachschulen ²⁷	z	0,7	41,7	57,0	48,9	54,1	53,3	-	-	-	38,6
	m	2,9	48,1	61,5	59,1	63,9	66,3	-	-	-	62,5
	w	0,4	40,4	56,2	46,9	51,2	49,3	-	-	-	32,4
Fachschulen ²⁷	z	0,6	26,8	37,7	24,7	26,9	26,4	13,6	13,7	13,0	20,0
	m	-	20,0	48,5	27,8	19,2	20,0	11,7	11,4	11,3	7,4
	w	1,3	29,9	29,5	22,4	31,7	30,4	14,6	14,9	13,9	26,4
Zusammen	z	0,8	12,7	12,8	11,8	12,1	11,6	9,7	10,0	10,3	9,8
	m	1,1	13,2	16,3	15,6	16,3	15,1	11,8	12,4	12,2	11,8
	w	0,7	12,5	11,9	10,8	11,0	10,6	9,1	9,3	9,6	9,1
<i>Schulen des Gesundheitswesens</i> ⁴	z	<i>63,6</i>	-	-	-	-	-	-	-	-	-
	m	<i>100</i>	-	-	-	-	-	-	-	-	-
	w	<i>61,9</i>	-	-	-	-	-	-	-	-	-
Teilzeit											
Allgemeinbildende Schulen ²³	z	0,2	6,3	8,0	9,6	9,6	14,0	16,9	17,2	16,8	18,2
	m	-	7,8	9,5	11,7	11,7	19,2	26,5	26,6	28,0	28,2
	w	0,2	6,1	7,7	9,3	9,3	13,2	15,5	15,8	15,2	16,5
Schulkindergärten ²⁴	z	-	-	-	-	-	-	-	-	-	-
	w	-	-	-	-	-	-	-	-	-	-
Grundschulen ²⁵	z	0,2	8,4	14,4	13,6	13,6	20,7	22,1	21,0	20,4	21,7
	m	-	8,3	23,8	21,1	21,1	31,6	35,4	30,2	30,2	30,4
	w	0,2	8,4	14,0	13,4	13,4	20,0	21,3	20,4	19,8	21,1
Schularten mit mehreren Bildungsgängen	z	-	2,9	3,7	4,7	4,7	7,4	10,0	10,3	7,9	8,4
	m	-	3,5	5,5	6,5	6,5	11,7	16,3	20,3	15,4	11,6
	w	-	2,8	3,3	4,4	4,4	6,8	9,1	9,1	7,0	7,9
Realschulen	z	-	-	-	-	-	-	-	-	-	-
	m	-	-	-	-	-	-	-	-	-	-
	w	-	-	-	-	-	-	-	-	-	-
Gymnasien	z	-	4,7	5,9	8,2	8,2	9,9	12,3	12,9	13,2	15,4
	m	-	5,9	8,0	9,3	9,3	11,0	20,0	17,1	19,1	22,7
	w	-	4,3	5,2	7,9	7,9	9,6	10,7	12,0	11,9	13,5
Integrierte Gesamtschulen	z	-	16,7	19,3	25,6	25,6	40,8	48,7	53,7	57,0	57,5
	m	-	26,5	22,4	32,8	32,8	64,4	62,1	71,7	76,5	75,0
	w	-	14,8	18,9	23,9	23,9	35,9	44,9	49,3	51,1	51,5
Freie Waldorfschulen	z	-	100	100	100	100	100	100	100	100	100
	m	-	100	100	100	100	100	100	100	100	100
	w	-	100	100	100	100	100	100	100	100	100
Förderschulen	z	-	8,3	6,0	6,0	6,0	10,6	12,6	9,1	9,6	11,0
	m	-	19,2	10,0	8,0	8,0	16,7	12,5	9,1	15,8	12,5
	w	-	7,1	5,5	5,7	5,7	9,9	12,6	9,2	8,9	10,8
Berufliche Schulen ²⁶	z	30,8	11,5	7,3	8,5	12,8	26,2	35,7	34,7	35,5	33,4
	m	33,3	9,2	5,1	4,5	9,5	25,6	37,0	37,9	40,5	31,8
	w	30,0	13,2	8,6	10,8	14,4	26,4	35,4	33,9	34,2	33,8
Teilzeit-Berufsschulen ³	z	20,0	-	-	-	-	-	-	-	-	-
	m	50,0	-	-	-	-	-	-	-	-	-
	w	-	-	-	-	-	-	-	-	-	-
Berufsvorbereitungsjahr	z	66,7	-	-	-	-	-	-	-	-	-
	m	-	-	-	-	-	-	-	-	-	-
	w	66,7	-	-	-	-	-	-	-	-	-
Berufsfachschulen ²⁷	z	20,0	43,7	31,8	41,7	54,7	73,4	-	-	-	71,6
	m	-	51,4	39,4	41,2	57,7	81,4	-	-	-	88,0
	w	20,0	40,7	29,9	41,8	53,8	71,3	-	-	-	68,5
Fachschulen ²⁷	z	60,0	40,0	34,1	32,3	20,2	38,2	35,7	34,7	35,5	69,2
	m	-	38,5	31,0	20,0	15,4	38,5	37,0	37,9	40,5	66,7
	w	60,0	40,8	35,8	36,2	22,4	38,1	35,4	33,9	34,2	69,8
Zusammen	z	0,4	6,8	7,9	9,4	10,2	15,6	18,6	18,8	18,6	19,7
	m	0,7	8,1	8,1	9,3	11,0	20,6	28,1	28,3	29,8	28,6
	w	0,3	6,5	7,8	9,5	10,0	14,7	17,1	17,4	16,9	18,1
<i>Schulen des Gesundheitswesens</i> ⁴		z	-	-	-	-	-	-	-	-	-
Stundenweise											
Allgemeinbildende Schulen ²³	z	1,8	83,2	63,6	53,3	53,3	51,8	57,3	37,7	33,7	32,2
	m	-	87,1	69,4	55,3	55,3	49,6	53,9	38,5	37,0	34,3
	w	2,8	81,6	61,4	52,5	52,5	52,6	58,7	37,3	32,3	31,1

4.1 Lehrkräfte * nach Beschäftigungsumfang, Schularten und Geschlecht 1992-2017

Anteile an öffentlichen und privaten Schulen zusammen in Prozent

Beschäftigungsumfang/Schulart/Geschlecht		1992	2009	2010	2011	2012	2013	2014	2015	2016	2017
Grundschulen ²⁵	z	1,9	87,2	75,1	64,9	64,9	60,4	69,3	40,9	42,0	36,6
	m	-	92,3	86,4	76,9	76,9	66,7	74,4	56,7	53,0	39,2
	w	2,8	86,0	72,5	62,3	62,3	59,0	68,1	37,3	39,3	35,9
Hauptschulen	z	-	-	-	-	-	-	-	-	-	-
	w	-	-	-	-	-	-	-	-	-	-
Schularten mit mehreren Bildungsgängen	z	-	87,7	61,0	46,9	46,9	53,2	54,4	38,7	27,8	31,1
	m	-	92,5	69,6	56,5	56,5	55,6	57,8	28,4	28,7	32,0
	w	-	85,3	57,6	43,6	43,6	52,2	53,0	43,4	27,4	30,6
Realschulen	z	-	-	-	-	-	-	-	-	-	-
	m	-	-	-	-	-	-	-	-	-	-
	w	-	-	-	-	-	-	-	-	-	-
Gymnasien	z	-	65,5	43,0	34,8	34,8	28,1	37,8	27,9	22,7	20,8
	m	-	76,0	51,6	34,8	34,8	26,5	35,4	30,4	25,5	23,9
	w	-	56,7	36,8	34,8	34,8	29,2	39,6	26,0	21,0	18,7
Integrierte Gesamtschulen	z	-	92,6	85,2	87,5	87,5	83,0	82,1	75,6	74,7	67,5
	m	-	95,5	89,3	85,7	85,7	76,7	78,6	76,5	81,8	68,9
	w	-	91,3	83,3	88,3	88,3	85,7	83,9	75,0	71,0	66,7
Freie Waldorfschulen	z	-	100	100	100	100	100	100	100	100	100
	m	-	100	100	100	100	100	100	100	100	100
	w	-	100	100	100	100	100	100	100	100	100
Förderschulen	z	-	37,5	12,0	5,9	5,9	7,9	20,8	6,5	7,6	8,0
	m	-	-	-	-	-	-	-	-	-	11,1
	w	-	50,0	13,6	6,9	6,9	9,1	25,0	9,3	9,4	7,0
Berufliche Schulen ²⁶	z	15,2	75,6	76,6	81,6	82,7	95,7	94,0	91,0	92,4	87,3
	m	14,8	73,0	75,1	78,2	78,1	97,6	96,3	94,6	93,2	88,2
	w	15,8	77,7	77,7	84,5	86,8	94,1	92,3	88,4	91,8	86,6
Teilzeit-Berufsschulen ³	z	20,0	-	-	-	-	-	-	-	-	-
	m	33,3	-	-	-	-	-	-	-	-	-
	w	11,1	-	-	-	-	-	-	-	-	-
Berufsvorbereitungsjahr	z	-	50,0	-	-	-	-	-	-	-	-
	m	-	-	-	-	-	-	-	-	-	-
	w	-	75,0	-	-	-	-	-	-	-	-
Berufsfachschulen ²⁷	z	11,8	83,7	85,3	87,6	85,7	96,5	-	-	-	95,9
	m	12,5	82,5	86,4	83,8	80,9	97,8	-	-	-	100
	w	10,5	84,7	84,3	91,0	90,0	95,4	-	-	-	92,6
Fachschulen ²⁷	z	41,7	89,4	93,5	86,3	88,6	96,9	94,0	91,0	92,4	98,9
	m	25,0	90,9	91,7	76,5	82,8	96,3	96,3	94,6	93,2	100
	w	75,0	88,0	94,1	91,2	92,7	97,3	92,3	88,4	91,8	97,8
Zusammen	z	7,9	79,2	69,6	64,8	64,1	67,2	70,6	55,9	52,5	47,9
	m	8,7	78,2	72,7	67,4	66,5	72,2	72,8	61,3	59,4	53,7
	w	7,3	79,8	68,0	63,3	62,8	64,5	69,5	52,9	49,0	44,6
<i>Schulen des Gesundheitswesens</i> ⁴	z	96,2	-	-	-	-	-	-	-	-	-
	m	93,9	-	-	-	-	-	-	-	-	-
	w	100	-	-	-	-	-	-	-	-	-
Niedersachsen											
Vollzeit											
<i>Allgemeinbildende Schulen</i> ²⁸	z	5,4	6,4	6,5	6,4	6,2	6,3	5,8	6,4	6,4	6,5
	m	5,8	8,1	8,3	8,3	8,1	8,4	7,5	8,2	8,2	8,6
	w	4,8	5,1	5,2	5,1	4,9	5,0	4,7	5,3	5,3	5,3
Vorklassen	z	0,7	-	-	-	-	-	-	-	-	-
	m	1,1	-	-	-	-	-	-	-	-	-
	w	0,5	-	-	-	-	-	-	-	-	-
Schulkindergärten	z	1,0	1,1	2,8	3,0	0,9	-	-	-	-	-
	w	1,1	1,2	3,2	3,4	1,0	-	-	-	-	-
Grundschulen	z	0,2	0,9	0,9	1,0	0,9	1,0	1,0	1,1	1,1	1,1
	m	0,2	1,0	0,9	0,7	0,5	0,8	1,0	1,3	1,3	1,3
	w	0,2	0,9	0,9	1,0	0,9	1,0	0,9	1,0	1,0	1,1
Schulartunabhängige Orientierungsstufe	z	3,5	-	-	-	-	-	-	-	-	-
	m	3,3	-	-	-	-	-	-	-	-	-
	w	3,6	-	-	-	-	-	-	-	-	-
Hauptschulen	z	4,0	4,3	4,6	4,7	3,0	2,9	2,3	1,7	1,7	1,0
	m	4,1	6,1	6,1	6,1	3,8	4,0	3,1	2,2	2,2	1,3
	w	3,8	2,7	3,3	3,6	2,3	2,1	1,7	1,4	1,4	0,8
Schularten mit mehreren Bildungsgängen	z	-	-	-	0,4	6,3	6,4	6,8	6,6	6,6	5,9
	m	-	-	-	0,7	8,3	7,7	8,0	7,6	7,6	7,1
	w	-	-	-	0,3	5,3	5,7	6,0	6,0	6,0	5,2
Realschulen	z	3,3	2,8	2,6	2,8	3,6	3,6	3,5	3,2	3,2	2,6
	m	3,0	2,9	3,0	3,6	4,4	4,5	4,2	3,6	3,6	3,0
	w	4,1	2,7	2,3	2,2	3,0	3,0	3,0	2,9	2,9	2,4
Gymnasien	z	9,8	9,4	9,5	8,8	8,1	8,1	8,1	8,7	8,7	8,9
	m	8,9	9,7	10,0	9,5	9,2	9,2	8,8	9,2	9,2	9,6
	w	12,8	8,9	8,9	8,0	6,9	6,8	7,2	8,0	8,0	8,1
Integrierte Gesamtschulen	z	-	5,3	5,2	5,3	6,1	6,6	3,9	5,8	5,8	5,5
	m	-	4,0	4,5	5,1	6,3	7,3	4,5	6,9	6,9	6,8
	w	-	6,5	5,9	5,4	5,9	6,1	3,3	5,0	5,0	4,6
Freie Waldorfschulen	z	100	100	100	100	100	100	100	100	100	100
	m	100	100	100	100	100	100	100	100	100	100
	w	100	100	100	100	100	100	100	100	100	100

4.1 Lehrkräfte * nach Beschäftigungsumfang, Schularten und Geschlecht 1992-2017

Anteile an öffentlichen und privaten Schulen zusammen in Prozent

Beschäftigungsumfang/Schulart/Geschlecht		1992	2009	2010	2011	2012	2013	2014	2015	2016	2017
Förderschulen	z	10,5	12,7	13,1	13,7	16,6	17,6	18,3	18,6	18,6	22,1
	m	10,9	16,1	16,5	17,8	21,3	22,8	24,2	22,9	22,9	28,5
	w	10,1	11,0	11,5	11,7	14,4	15,2	15,7	16,5	16,5	19,3
Berufliche Schulen ²⁹	z	4,7	4,9	4,8	4,7	6,5	6,7	5,5	5,5	5,5	5,1
	m	3,5	3,6	3,5	3,3	4,2	4,5	3,8	3,7	4,0	3,8
	w	8,9	7,9	7,4	7,3	10,5	10,3	8,4	8,1	7,8	7,2
Teilzeit-Berufsschulen ³	z	0,1	0,5	0,4	0,4	0,3	0,3	0,2	0,2	0,3	0,2
	m	0,1	0,5	0,4	0,4	0,4	0,3	0,2	0,2	0,3	0,2
	w	0,2	0,3	0,2	0,2	0,2	0,2	0,2	0,2	0,2	0,2
Berufsvorbereitungsjahr	z	3,2	4,4	4,5	4,3	3,7	5,5	4,6	3,3	3,1	3,0
	m	3,4	4,4	4,3	4,3	4,0	5,8	5,1	4,1	4,1	3,8
	w	2,6	4,5	4,8	4,5	3,1	5,0	3,8	2,1	1,8	1,8
Berufsgrundbildungsjahr in vollzeitschulischer Form	z	0,3	-	-	-	-	-	-	-	-	-
	m	0,4	-	-	-	-	-	-	-	-	-
	w	-	-	-	-	-	-	-	-	-	-
Berufsfachschulen	z	11,6	9,3	9,4	9,6	14,2	14,0	11,8	12,2	12,5	12,1
	m	11,6	5,5	5,7	5,9	8,1	8,0	6,8	7,0	7,6	7,7
	w	11,6	15,5	15,3	15,4	22,4	21,5	17,9	18,2	18,1	17,0
Berufsoberschulen/Technische Oberschulen	z	-	-	5,0	5,0	6,7	8,3	11,1	11,1	12,5	16,7
	m	-	-	8,3	8,3	12,5	16,7	25,0	25,0	50,0	33,3
	w	-	-	-	-	-	-	-	-	-	-
Fachgymnasien	z	-	-	-	-	-	-	-	0,1	0,1	0,1
	m	-	-	-	-	-	-	-	-	0,1	-
	w	-	-	-	-	-	-	-	0,2	-	0,2
Fachoberschulen	z	2,8	7,7	6,7	6,4	7,2	7,9	7,0	5,7	7,3	5,4
	m	2,3	7,0	6,4	5,9	5,8	7,4	6,2	5,1	7,5	5,7
	w	6,1	9,4	7,3	7,5	9,7	8,7	8,1	6,4	7,1	4,9
Fachschulen	z	25,2	18,0	17,1	16,4	23,0	23,5	19,4	20,7	19,8	19,0
	m	22,0	18,5	17,3	16,4	22,1	22,2	19,5	20,2	19,6	19,6
	w	33,5	17,2	16,6	16,6	24,3	25,2	19,3	21,2	19,9	18,3
Fachakademien/Berufsakademien	z	100	-	-	-	-	-	-	-	-	-
	m	100	-	-	-	-	-	-	-	-	-
	w	100	-	-	-	-	-	-	-	-	-
Zusammen	z	5,3	6,1	6,2	6,1	6,2	6,4	5,8	6,3	6,3	6,3
	m	5,3	6,9	7,1	6,9	7,2	7,5	6,6	7,1	7,2	7,4
	w	5,3	5,4	5,5	5,4	5,5	5,6	5,1	5,6	5,6	5,5
<i>Schulen des Gesundheitswesens</i> ¹⁰		-	-	-	-	-	-	-	-	-	-
Teilzeit											
Allgemeinbildende Schulen ²⁸	z	4,9	5,8	6,3	6,8	7,9	8,6	9,2	8,6	8,6	8,8
	m	12,9	9,9	11,6	13,3	16,8	19,4	21,7	19,5	19,5	20,9
	w	4,2	5,1	5,4	5,7	6,6	7,2	7,5	7,3	7,3	7,3
Vorklassen	z	0,4	-	-	-	-	-	-	-	-	-
	m	0,4	-	-	-	-	-	-	-	-	-
	w	0,4	-	-	-	-	-	-	-	-	-
Schulkindergärten	z	0,4	-	-	-	0,8	1,8	1,8	1,8	1,8	2,4
	m	-	-	-	-	-	-	-	-	-	20,0
	w	0,4	-	-	-	0,8	1,8	1,8	1,9	1,9	1,7
Grundschulen	z	0,1	0,4	0,6	0,7	0,7	0,7	0,8	0,9	0,9	1,0
	m	2,3	0,2	2,1	1,9	2,8	2,7	2,7	2,6	2,6	5,8
	w	0,1	0,4	0,5	0,7	0,6	0,7	0,8	0,8	0,8	0,8
Schulartunabhängige Orientierungsstufe	z	4,5	-	-	-	-	-	-	-	-	-
	m	5,2	-	-	-	-	-	-	-	-	-
	w	4,4	-	-	-	-	-	-	-	-	-
Hauptschulen	z	6,0	5,1	7,8	6,5	3,8	3,6	3,4	2,8	2,8	2,1
	m	5,3	5,0	9,1	9,3	3,6	3,0	2,9	4,3	4,3	2,3
	w	6,0	5,1	7,4	5,7	3,9	3,7	3,5	2,6	2,6	2,1
Schularten mit mehreren Bildungsgängen	z	-	-	-	1,0	11,0	13,0	10,6	10,9	10,9	10,0
	m	-	-	-	-	9,8	16,5	14,0	13,0	13,0	15,0
	w	-	-	-	1,1	11,2	12,7	10,3	10,7	10,7	9,5
Realschulen	z	4,2	5,6	4,4	6,0	6,4	6,8	5,5	5,9	5,9	5,5
	m	6,5	5,4	3,1	5,0	8,5	11,6	9,4	10,9	10,9	9,6
	w	4,0	5,6	4,6	6,1	6,1	6,2	5,0	5,2	5,2	4,9
Gymnasien	z	13,7	8,9	9,7	10,0	12,2	13,6	13,4	12,6	12,6	13,0
	m	19,0	8,9	10,4	11,9	14,9	17,6	18,2	17,0	17,0	19,1
	w	12,3	8,8	9,4	9,4	11,4	12,6	12,1	11,5	11,5	11,6
Integrierte Gesamtschulen	z	-	8,9	9,4	10,4	12,9	14,6	20,6	13,6	13,6	13,7
	m	-	14,3	14,7	15,7	15,4	20,3	33,6	17,1	17,1	22,8
	w	-	6,4	7,2	8,2	12,1	13,1	17,0	12,8	12,8	11,6
Freie Waldorfschulen	z	100	100	100	100	100	100	100	100	100	100
	m	100	100	100	100	100	100	100	100	100	100
	w	100	100	100	100	100	100	100	100	100	100
Förderschulen	z	10,3	12,7	14,0	14,2	14,2	14,1	15,4	16,9	16,9	15,6
	m	26,5	32,4	36,9	33,1	35,1	33,2	23,6	38,6	38,6	24,7
	w	8,8	10,2	11,3	11,5	11,4	11,6	13,7	14,4	14,4	14,0
Berufliche Schulen ²⁹	z	22,6	15,9	16,8	20,1	16,8	17,8	19,8	20,9	20,2	20,2
	m	31,3	13,0	14,2	26,6	13,4	15,6	18,8	22,0	20,8	21,4
	w	20,0	17,1	17,9	18,6	18,3	18,6	20,2	20,6	20,0	19,8
Teilzeit-Berufsschulen ³	z	1,1	0,3	0,3	0,5	0,2	0,2	0,2	0,3	0,1	0,1
	m	1,1	0,6	0,4	1,4	-	0,3	0,3	0,7	-	-
	w	1,1	0,1	0,3	0,3	0,3	0,2	0,1	0,1	0,1	0,1

4.1 Lehrkräfte * nach Beschäftigungsumfang, Schularten und Geschlecht 1992-2017

Anteile an öffentlichen und privaten Schulen zusammen in Prozent

Beschäftigungsumfang/Schulart/Geschlecht		1992	2009	2010	2011	2012	2013	2014	2015	2016	2017
Berufsvorbereitungsjahr	z	9,3	6,0	5,5	6,9	8,5	8,8	5,6	6,9	6,1	5,9
	m	28,6	7,7	9,0	14,6	13,1	13,4	9,2	16,7	11,0	9,2
	w	4,7	5,6	4,7	5,6	6,5	7,2	4,4	3,8	4,4	4,9
Berufsgrundbildungsjahr in vollzeitschulischer Form	z	7,6	-	-	-	-	-	-	-	-	-
	m	16,1	-	-	-	-	-	-	-	-	-
	w	1,3	-	-	-	-	-	-	-	-	-
Berufsfachschulen	z	27,1	28,6	31,1	36,3	31,4	34,4	37,6	40,0	39,4	39,2
	m	55,4	26,1	30,4	48,4	24,3	32,1	38,7	41,7	41,2	40,4
	w	22,8	29,4	31,3	34,1	33,7	35,1	37,3	39,6	39,0	38,9
Berufsoberschulen/Technische Oberschulen	z	-	9,1	13,3	23,1	22,2	22,2	42,9	50,0	40,0	28,6
	m	-	-	16,7	33,3	-	-	50,0	50,0	-	50,0
	w	-	12,5	11,1	20,0	33,3	33,3	40,0	50,0	40,0	20,0
Fachgymnasien	z	-	-	-	0,4	-	0,2	0,4	0,4	1,0	1,4
	m	-	-	-	1,1	-	-	-	-	1,9	4,6
	w	-	-	-	0,2	-	0,3	0,5	0,5	0,8	0,5
Fachoberschulen	z	18,6	13,6	14,4	17,7	16,8	14,6	16,1	21,0	17,9	19,3
	m	21,9	12,8	12,5	27,9	21,3	16,1	22,1	36,3	29,4	29,3
	w	15,8	14,1	15,5	14,5	14,7	13,9	13,9	15,3	14,2	16,1
Fachschulen	z	60,8	46,3	48,8	55,5	49,1	48,5	55,2	54,1	54,1	53,4
	m	77,8	47,1	50,0	74,3	51,2	48,9	57,0	55,3	55,8	57,7
	w	55,0	46,0	48,2	49,5	48,3	48,3	54,4	53,7	53,5	51,7
Fachakademien/Berufsakademien	z	100	-	-	-	-	-	-	-	-	-
	m	100	-	-	-	-	-	-	-	-	-
	w	100	-	-	-	-	-	-	-	-	-
Zusammen	z	6,7	7,2	7,8	8,4	9,2	9,8	10,7	10,4	10,3	10,3
	m	17,4	10,6	12,2	15,4	15,9	18,3	21,0	20,2	19,9	21,0
	w	5,5	6,4	6,9	7,2	8,0	8,5	9,0	8,9	8,8	8,8
<i>Schulen des Gesundheitswesens ¹⁰</i>		z	-	-	-	-	-	-	-	-	-
<i>Stundenweise</i>											
Allgemeinbildende Schulen ²⁸	z	14,3	14,4	15,3	13,7	10,2	10,1	11,0	10,3	10,3	10,5
	m	11,4	15,4	15,6	15,6	15,1	15,9	16,1	15,9	15,9	16,4
	w	15,7	14,0	15,2	13,0	8,8	8,5	9,7	8,8	8,8	9,0
Grundschulen	z	0,8	2,6	3,8	2,8	1,9	1,8	1,6	1,4	1,4	1,9
	m	-	5,0	4,3	4,1	5,3	5,1	2,4	4,5	4,5	5,8
	w	1,0	2,3	3,7	2,6	1,6	1,5	1,6	1,1	1,1	1,5
Schulartunabhängige Orientierungsstufe	z	11,8	-	-	-	-	-	-	-	-	-
	m	2,8	-	-	-	-	-	-	-	-	-
	w	14,5	-	-	-	-	-	-	-	-	-
Hauptschulen	z	2,6	12,1	24,2	17,9	4,9	5,5	7,9	8,6	8,6	3,8
	m	-	11,8	15,9	-	4,2	4,8	6,7	8,9	8,9	7,7
	w	4,3	12,2	27,6	23,8	5,2	5,9	8,3	8,6	8,6	3,0
Schularten mit mehreren Bildungsgängen	z	-	-	-	5,9	11,2	7,5	9,6	9,2	9,2	9,4
	m	-	-	-	-	29,2	11,6	7,5	10,6	10,6	9,1
	w	-	-	-	8,3	7,3	6,5	10,2	8,8	8,8	9,5
Realschulen	z	-	7,5	5,4	5,0	7,7	7,7	9,3	9,2	9,2	10,3
	m	-	6,2	11,9	12,5	10,0	10,8	10,2	11,7	11,7	12,5
	w	-	7,9	2,3	1,4	7,0	6,7	9,0	8,5	8,5	9,6
Gymnasien	z	21,1	13,7	13,2	14,1	12,6	12,5	12,7	12,5	12,5	11,9
	m	15,4	12,6	12,0	14,1	13,0	15,6	15,4	15,3	15,3	13,9
	w	30,3	14,4	14,0	14,1	12,3	11,1	11,8	11,3	11,3	11,2
Integrierte Gesamtschulen	z	-	25,5	30,2	22,0	11,2	11,6	15,0	13,6	13,6	12,1
	m	-	13,3	17,3	15,2	10,7	10,7	15,5	15,2	15,2	16,0
	w	-	31,5	35,9	24,0	11,4	12,0	14,9	13,1	13,1	10,4
Freie Waldorfschulen	z	100	100	100	100	100	100	100	100	100	100
	m	100	100	100	100	100	100	100	100	100	100
	w	100	100	100	100	100	100	100	100	100	100
Förderschulen	z	38,0	25,1	22,9	24,1	15,5	17,9	17,5	15,1	15,1	12,4
	m	44,4	40,8	29,2	33,3	24,6	25,7	28,6	19,4	19,4	19,5
	w	36,6	20,7	20,9	21,5	12,8	15,5	14,6	13,8	13,8	10,8
Berufliche Schulen ²⁹	z	44,6	51,8	52,7	64,0	53,8	54,7	55,8	53,4	52,1	47,6
	m	34,9	38,1	40,8	58,2	53,0	51,2	50,6	49,1	48,3	42,6
	w	63,0	65,4	63,7	68,0	54,3	56,8	59,2	56,2	54,6	50,7
Teilzeit-Berufsschulen ³	z	1,0	1,2	1,3	1,4	1,7	1,4	1,1	1,3	1,0	1,5
	m	1,3	1,5	1,9	1,8	4,3	1,4	0,9	1,4	0,9	2,1
	w	-	0,6	0,5	1,1	-	1,4	1,2	1,2	1,1	1,1
Berufsvorbereitungsjahr	z	14,9	5,6	11,6	14,3	24,5	17,1	22,4	17,5	12,9	5,6
	m	15,4	4,2	6,8	12,0	25,4	16,9	26,5	19,4	12,1	8,3
	w	14,3	7,5	17,9	16,7	23,9	17,1	19,0	16,1	13,5	3,5
Berufsgrundbildungsjahr in vollzeitschulischer Form	z	0,5	-	-	-	-	-	-	-	-	-
	m	0,6	-	-	-	-	-	-	-	-	-
	w	-	-	-	-	-	-	-	-	-	-
Berufsfachschulen	z	69,6	63,7	66,2	80,9	75,7	76,5	77,2	75,6	74,3	71,6
	m	71,3	43,5	49,1	73,9	73,1	72,9	70,6	69,8	67,9	65,3
	w	68,1	80,7	80,1	84,7	77,0	78,3	80,6	78,4	77,4	74,4
Berufsoberschulen/Technische Oberschulen	z	-	50,0	66,7	83,3	33,3	33,3	33,3	66,7	60,0	60,0
	m	-	100	66,7	100	33,3	-	-	100	-	50,0
	w	-	33,3	66,7	75,0	33,3	33,3	33,3	50,0	60,0	66,7
Fachgymnasien	z	-	-	4,9	8,4	6,0	6,1	6,8	8,6	8,3	5,9
	m	-	-	5,9	13,0	5,3	5,1	9,7	11,2	15,2	9,1
	w	-	-	4,0	4,9	6,4	6,8	4,8	6,9	3,9	3,6

4.1 Lehrkräfte * nach Beschäftigungsumfang, Schularten und Geschlecht 1992-2017

Anteile an öffentlichen und privaten Schulen zusammen in Prozent

Beschäftigungsumfang/Schulart/Geschlecht		1992	2009	2010	2011	2012	2013	2014	2015	2016	2017
Fachoberschulen	z	55,7	31,6	42,9	45,5	35,4	36,8	42,5	40,6	39,4	36,6
	m	55,0	34,9	40,6	43,4	42,9	42,1	44,4	40,8	39,5	39,4
	w	57,1	25,7	46,0	47,4	30,7	32,6	41,3	40,5	39,3	34,8
Fachschulen	z	88,3	85,9	85,8	87,6	84,7	83,5	82,4	80,3	84,2	80,7
	m	83,0	85,1	84,6	89,9	88,8	83,2	81,0	80,2	85,8	81,0
	w	94,1	86,7	86,9	85,7	81,3	83,7	83,6	80,4	82,7	80,4
Fachakademien/Berufsakademien	z	100	-	-	-	-	-	-	-	-	-
	m	100	-	-	-	-	-	-	-	-	-
	w	100	-	-	-	-	-	-	-	-	-
Zusammen	z	36,2	29,0	29,9	29,8	22,9	23,0	23,6	23,0	23,0	21,3
	m	31,1	27,5	28,6	33,2	30,6	30,6	31,1	30,6	30,7	27,8
	w	42,7	29,8	30,7	28,2	20,2	20,3	21,1	20,4	20,3	19,1
<i>Schulen des Gesundheitswesens ¹⁰</i>		-	-	-	-	-	-	-	-	-	-
Nordrhein-Westfalen											
Vollzeit											
<i>Allgemeinbildende Schulen</i>	z	7,3	8,1	8,2	8,2	8,2	8,2	8,3	8,4	8,3	8,4
	m	8,3	10,7	10,8	10,9	11,0	11,0	11,2	11,2	11,2	11,1
	w	6,0	6,2	6,4	6,4	6,3	6,4	6,5	6,6	6,6	6,7
Grundschulen	z	0,3	0,9	1,0	1,0	1,0	1,0	1,0	1,1	1,1	1,2
	m	0,4	1,4	1,7	2,0	1,9	2,0	2,0	2,2	2,1	2,1
	w	0,2	0,8	0,9	0,9	0,8	0,9	0,9	0,9	0,9	1,0
Hauptschulen	z	0,4	0,7	0,8	0,9	1,0	1,1	1,1	1,2	1,3	1,5
	m	0,4	0,9	1,0	1,2	1,4	1,5	1,7	1,7	1,7	2,1
	w	0,4	0,5	0,5	0,6	0,6	0,7	0,8	0,9	1,0	1,0
Schularten mit mehreren Bildungsgängen	z	-	-	-	-	2,7	4,2	4,0	5,3	5,5	5,7
	m	-	-	-	-	3,1	3,0	3,8	5,2	5,8	6,4
	w	-	-	-	-	2,5	4,8	4,1	5,3	5,4	5,2
Realschulen	z	6,6	7,1	7,1	7,1	7,3	7,4	7,7	7,8	7,5	7,3
	m	6,2	7,6	7,5	7,7	7,9	8,1	8,4	8,4	8,2	7,9
	w	7,3	6,6	6,7	6,7	6,8	6,9	7,2	7,4	7,0	6,9
Gymnasien	z	14,9	16,6	16,2	15,8	15,6	15,9	16,4	16,5	16,4	16,4
	m	13,9	17,5	17,3	17,1	17,0	17,1	17,7	17,7	17,6	17,5
	w	17,8	15,1	14,8	14,1	14,0	14,4	14,9	15,0	15,0	15,2
Integrierte Gesamtschulen	z	2,4	3,6	3,7	3,6	3,5	3,4	3,4	3,5	3,4	3,7
	m	2,5	4,1	4,1	4,0	4,1	4,0	4,1	3,9	3,9	4,2
	w	2,3	3,1	3,2	3,2	2,9	2,8	2,8	3,2	3,0	3,3
Freie Waldorfschulen	z	100	100	100	100	100	100	100	100	100	100
	m	100	100	100	100	100	100	100	100	100	100
	w	100	100	100	100	100	100	100	100	100	100
Förderschulen	z	13,2	12,6	12,9	12,8	12,8	12,9	13,3	14,1	14,8	15,3
	m	15,3	15,4	15,6	15,8	15,6	15,7	16,2	17,1	18,0	17,8
	w	11,8	11,2	11,5	11,4	11,4	11,5	11,9	12,6	13,3	14,0
Abendrealschulen	z	0,7	-	-	-	-	-	-	12,4	9,4	8,2
	m	-	-	-	-	-	-	-	7,3	7,3	5,6
	w	1,9	-	-	-	-	-	-	18,1	11,5	10,7
Abendgymnasien ³⁰	z	4,6	13,2	14,0	13,7	14,1	13,6	14,3	5,3	6,0	5,4
	m	5,8	14,0	14,7	14,3	14,8	14,1	14,0	6,6	7,3	6,9
	w	1,9	12,0	13,1	12,9	13,3	12,9	14,6	3,8	4,3	3,4
Kollegs	z	26,5	-	-	-	-	-	-	21,5	22,3	17,9
	m	27,7	-	-	-	-	-	-	23,3	22,7	19,7
	w	23,4	-	-	-	-	-	-	19,0	21,7	15,8
<i>Berufliche Schulen ³¹</i>	z	7,3	8,0	8,3	8,3	8,5	8,6	8,9	9,0	8,8	8,8
	m	6,4	7,4	7,6	7,8	8,0	7,9	8,2	8,1	8,1	8,2
	w	10,7	9,2	9,6	9,3	9,5	9,8	10,0	10,4	9,9	9,7
Teilzeit-Berufsschulen ³	z	5,1	5,3	5,3	5,0	5,3	5,1	5,2	5,1	4,9	4,8
	m	5,4	5,5	5,5	5,3	5,6	5,3	5,5	5,2	5,0	5,0
	w	3,4	4,5	4,6	4,3	4,7	4,6	4,6	4,8	4,6	4,4
Berufsvorbereitungsjahr	z	5,7	16,4	17,6	19,3	19,6	19,6	19,6	12,9	9,1	9,3
	m	7,6	20,7	21,5	24,0	24,7	22,5	23,4	15,6	11,5	11,4
	w	1,4	10,3	12,1	12,8	12,6	15,7	14,4	9,9	6,8	7,3
Berufsgrundbildungsjahr in vollzeitschulischer Form ³²	z	4,0	3,4	4,1	4,3	4,3	4,6	4,4	-	-	-
	m	5,0	3,8	4,7	4,8	4,9	5,3	4,7	-	-	-
	w	1,8	2,7	2,7	3,2	3,1	3,2	3,8	-	-	-
Berufsfachschulen ³³	z	11,4	7,1	7,5	7,7	7,8	7,9	8,1	7,5	7,4	7,3
	m	8,0	6,4	6,9	7,2	7,4	7,2	7,4	6,9	6,9	7,0
	w	17,5	8,0	8,4	8,4	8,4	8,7	9,0	8,3	8,0	7,6
Fachgymnasien	z	-	7,9	7,9	8,2	8,3	8,7	8,9	9,7	10,0	10,3
	m	-	7,1	7,2	7,8	7,9	8,3	8,6	9,1	9,8	10,3
	w	-	9,1	9,1	8,8	8,9	9,4	9,2	10,3	10,3	10,4
Fachoberschulen	z	6,1	10,6	10,8	10,7	10,9	11,5	11,7	11,3	11,1	10,7
	m	5,3	10,5	10,7	10,4	10,7	11,5	11,6	10,2	10,8	9,9
	w	10,5	10,9	11,0	11,0	11,2	11,4	11,8	12,7	11,3	11,6
Fachschulen ³³	z	20,8	24,7	24,8	24,0	24,3	24,4	24,6	24,9	25,4	25,1
	m	18,6	20,6	20,2	20,1	20,4	20,2	20,3	20,4	21,4	21,4
	w	36,2	31,1	31,5	30,0	30,0	30,2	30,3	30,4	30,1	29,4
Kollegschulen	z	2,6	-	-	-	-	-	-	-	-	-
	m	2,2	-	-	-	-	-	-	-	-	-
	w	4,4	-	-	-	-	-	-	-	-	-

4.1 Lehrkräfte * nach Beschäftigungsumfang, Schularten und Geschlecht 1992-2017
Anteile an öffentlichen und privaten Schulen zusammen in Prozent

Beschäftigungsumfang/Schulart/Geschlecht		1992	2009	2010	2011	2012	2013	2014	2015	2016	2017
Zusammen	z	7,3	8,1	8,2	8,2	8,2	8,3	8,4	8,5	8,4	8,4
	m	7,9	9,9	10,1	10,2	10,3	10,3	10,5	10,5	10,5	10,4
	w	6,4	6,5	6,7	6,7	6,7	6,8	6,9	7,0	7,0	7,0
<i>Schulen des Gesundheitswesens ⁶</i>	<i>z</i>	<i>67,3</i>	<i>69,7</i>	<i>69,6</i>	<i>69,3</i>	<i>69,6</i>	<i>69,4</i>	<i>72,3</i>	<i>71,3</i>	<i>71,7</i>	<i>69,9</i>
	<i>m</i>	<i>65,5</i>	<i>66,6</i>	<i>66,7</i>	<i>65,4</i>	<i>67,6</i>	<i>67,1</i>	<i>70,0</i>	<i>69,8</i>	<i>68,5</i>	<i>69,3</i>
	<i>w</i>	<i>68,0</i>	<i>71,5</i>	<i>71,3</i>	<i>71,6</i>	<i>70,7</i>	<i>70,8</i>	<i>73,7</i>	<i>72,2</i>	<i>73,4</i>	<i>70,2</i>
Teilzeit											
<i>Allgemeinbildende Schulen</i>	<i>z</i>	<i>6,3</i>	<i>8,5</i>	<i>8,8</i>	<i>9,1</i>	<i>9,3</i>	<i>9,5</i>	<i>9,8</i>	<i>9,8</i>	<i>9,8</i>	<i>9,7</i>
	<i>m</i>	<i>16,4</i>	<i>12,6</i>	<i>13,4</i>	<i>13,7</i>	<i>14,9</i>	<i>16,0</i>	<i>17,2</i>	<i>18,4</i>	<i>18,5</i>	<i>17,3</i>
	<i>w</i>	<i>5,6</i>	<i>7,7</i>	<i>8,0</i>	<i>8,4</i>	<i>8,4</i>	<i>8,5</i>	<i>8,7</i>	<i>8,6</i>	<i>8,7</i>	<i>8,8</i>
Grundschulen	z	0,4	1,4	1,4	1,6	1,7	1,8	2,0	2,0	2,0	2,0
	m	2,8	3,1	3,7	3,9	5,5	5,6	5,5	6,9	7,2	6,7
	w	0,3	1,3	1,3	1,5	1,6	1,7	1,9	1,9	1,8	1,9
Hauptschulen	z	0,8	1,1	1,3	1,2	1,4	1,6	2,0	2,2	2,6	2,5
	m	2,5	1,2	1,8	1,7	1,8	2,2	3,9	4,7	6,2	4,6
	w	0,7	1,1	1,2	1,1	1,3	1,5	1,7	1,9	2,0	2,2
Schularten mit mehreren Bildungsgängen	z	-	-	-	-	2,5	6,1	5,3	8,8	8,4	6,6
	m	-	-	-	-	-	16,2	9,4	20,2	15,7	8,5
	w	-	-	-	-	2,7	5,0	4,8	7,5	7,6	6,4
Realschulen	z	7,8	7,2	7,8	8,2	8,3	8,9	9,0	8,5	9,1	9,1
	m	13,4	8,7	11,2	11,8	11,0	11,3	12,1	12,4	14,3	11,5
	w	7,4	6,9	7,2	7,6	7,9	8,6	8,5	7,9	8,3	8,7
Gymnasien	z	16,5	14,8	15,1	15,3	15,7	15,5	15,4	15,6	15,3	15,1
	m	20,9	12,6	13,7	13,6	15,9	16,1	16,4	18,4	18,0	16,4
	w	15,8	15,6	15,6	15,9	15,6	15,4	15,1	15,0	14,7	14,9
Integrierte Gesamtschulen	z	3,2	6,1	6,4	6,9	7,2	7,5	8,1	7,2	7,4	7,0
	m	4,0	7,8	7,7	8,6	9,1	10,7	12,5	11,8	11,9	10,9
	w	3,0	5,6	6,0	6,4	6,7	6,7	7,2	6,2	6,5	6,2
Freie Waldorfschulen	z	100	100	100	100	100	100	100	100	100	100
	m	100	100	100	100	100	100	100	100	100	100
	w	100	100	100	100	100	100	100	100	100	100
Förderschulen	z	11,4	12,2	11,8	11,8	11,6	11,3	12,1	12,9	13,5	14,1
	m	26,0	17,4	15,4	15,0	14,7	14,8	16,3	18,6	18,3	21,4
	w	10,5	11,6	11,3	11,4	11,2	10,8	11,6	12,3	12,9	13,3
Abendrealschulen	z	6,5	-	-	-	-	-	-	14,8	15,7	15,8
	m	10,0	-	-	-	-	-	-	18,0	17,8	18,8
	w	6,1	-	-	-	-	-	-	13,6	15,0	14,7
Abendgymnasien ³⁰	z	2,9	17,0	16,6	17,7	17,2	17,9	17,8	9,3	11,3	10,7
	m	-	13,2	12,9	14,5	13,7	15,9	16,1	4,0	3,8	10,7
	w	3,2	18,7	18,0	19,1	18,6	18,6	18,4	10,8	13,5	10,7
Kollegs	z	26,6	-	-	-	-	-	-	26,3	23,1	19,4
	m	30,4	-	-	-	-	-	-	12,0	25,0	20,5
	w	25,6	-	-	-	-	-	-	30,7	22,6	19,2
<i>Berufliche Schulen ³¹</i>	<i>z</i>	<i>14,3</i>	<i>14,9</i>	<i>15,4</i>	<i>16,4</i>	<i>17,0</i>	<i>17,4</i>	<i>17,6</i>	<i>17,2</i>	<i>16,7</i>	<i>16,6</i>
	<i>m</i>	<i>17,4</i>	<i>14,3</i>	<i>15,4</i>	<i>17,5</i>	<i>19,2</i>	<i>20,6</i>	<i>22,2</i>	<i>23,7</i>	<i>22,0</i>	<i>20,8</i>
	<i>w</i>	<i>13,4</i>	<i>15,2</i>	<i>15,4</i>	<i>16,0</i>	<i>16,3</i>	<i>16,3</i>	<i>16,2</i>	<i>15,5</i>	<i>15,3</i>	<i>15,4</i>
Teilzeit-Berufsschulen ³	z	3,6	5,5	6,0	6,4	6,9	6,1	6,4	6,2	6,3	6,3
	m	9,0	6,5	7,6	8,6	9,8	9,4	9,8	10,6	10,3	9,2
	w	1,6	4,9	5,1	5,5	5,8	4,8	5,2	4,8	5,0	5,4
Berufsvorbereitungsjahr	z	15,4	20,6	19,5	25,2	25,9	32,0	22,3	16,9	13,7	11,5
	m	55,6	35,7	30,0	38,2	40,6	53,8	33,3	21,7	21,0	13,1
	w	7,0	16,5	16,5	21,0	21,5	24,1	19,1	15,6	11,5	11,1
Berufsgrundbildungsjahr in vollzeitschulischer Form ³²	z	6,1	5,6	6,5	8,9	9,3	14,8	12,3	-	-	-
	m	21,4	8,9	7,2	15,8	17,1	24,6	21,0	-	-	-
	w	3,6	4,4	6,1	6,4	6,6	11,1	9,0	-	-	-
Berufsfachschulen ³³	z	23,0	18,4	18,0	18,7	19,2	19,1	20,6	19,5	19,2	18,5
	m	27,4	20,8	21,7	22,3	24,2	24,9	29,5	30,2	29,2	27,8
	w	22,3	17,5	16,8	17,7	17,8	17,6	18,5	16,9	16,7	16,2
Fachgymnasien	z	-	12,7	14,0	14,6	15,1	16,0	15,5	13,9	14,6	16,0
	m	-	8,4	9,7	11,7	12,7	15,3	17,0	16,9	14,8	18,9
	w	-	13,9	15,1	15,3	15,6	16,2	15,2	13,2	14,5	15,3
Fachoberschulen	z	10,5	21,2	22,4	22,3	22,9	25,1	26,4	24,1	23,0	24,7
	m	5,4	17,2	23,7	28,0	29,8	33,7	33,7	35,7	33,8	35,4
	w	12,3	22,8	21,9	20,3	20,7	22,5	24,1	20,8	20,4	22,0
Fachschulen ³³	z	48,3	40,4	41,0	41,5	42,5	41,4	41,5	41,5	40,3	39,2
	m	59,6	33,9	34,5	35,9	38,3	38,6	44,0	46,3	42,1	38,8
	w	43,1	42,6	43,3	43,3	43,8	42,2	40,8	40,1	39,8	39,4
Kollegschulen	z	7,4	-	-	-	-	-	-	-	-	-
	m	4,6	-	-	-	-	-	-	-	-	-
	w	8,3	-	-	-	-	-	-	-	-	-
Zusammen	z	6,9	9,2	9,5	10,0	10,2	10,4	10,7	10,6	10,6	10,5
	m	16,6	13,0	13,8	14,4	15,7	16,9	18,2	19,5	19,2	18,0
	w	6,1	8,5	8,7	9,1	9,2	9,3	9,5	9,4	9,4	9,5
<i>Schulen des Gesundheitswesens</i>	<i>z</i>	<i>-</i>	<i>73,8</i>	<i>75,2</i>	<i>76,3</i>	<i>76,4</i>	<i>74,8</i>	<i>77,5</i>	<i>77,7</i>	<i>77,9</i>	<i>76,9</i>
	<i>m</i>	<i>-</i>	<i>70,9</i>	<i>73,7</i>	<i>76,5</i>	<i>77,8</i>	<i>69,7</i>	<i>73,6</i>	<i>74,5</i>	<i>77,7</i>	<i>75,4</i>
	<i>w</i>	<i>-</i>	<i>74,5</i>	<i>75,6</i>	<i>76,3</i>	<i>76,1</i>	<i>75,9</i>	<i>78,4</i>	<i>78,3</i>	<i>78,0</i>	<i>77,3</i>

4.1 Lehrkräfte * nach Beschäftigungsumfang, Schularten und Geschlecht 1992-2017

Anteile an öffentlichen und privaten Schulen zusammen in Prozent

Beschäftigungsumfang/Schulart/Geschlecht		1992	2009	2010	2011	2012	2013	2014	2015	2016	2017
Stundenweise											
Allgemeinbildende Schulen											
	z	38,4	7,2	7,4	7,7	8,4	8,1	8,1	8,9	9,9	10,3
	m	34,1	10,6	10,3	10,5	11,3	10,7	10,5	10,5	11,5	11,9
	w	41,8	6,1	6,4	6,8	7,3	7,1	7,3	8,3	9,2	9,6
Grundschulen	z	2,9	1,0	0,9	1,0	0,9	1,0	0,9	1,1	1,8	1,8
	m	1,3	1,7	1,6	2,5	2,5	2,1	1,9	0,9	2,8	3,1
	w	4,8	1,0	0,9	0,8	0,7	0,9	0,9	1,1	1,6	1,5
Hauptschulen	z	10,3	0,9	0,8	0,8	0,7	0,8	1,4	1,6	1,7	0,6
	m	17,1	1,3	1,1	1,0	1,0	1,6	0,5	0,6	2,2	0,7
	w	3,0	0,8	0,6	0,8	0,5	0,4	1,8	2,0	1,4	0,5
Schularten mit mehreren Bildungsgängen	z	-	-	-	-	-	7,1	9,1	9,8	16,8	13,0
	m	-	-	-	-	-	12,5	10,5	12,5	20,7	13,5
	w	-	-	-	-	-	5,0	8,5	8,8	15,3	12,8
Realschulen	z	40,1	7,6	8,6	7,7	8,5	8,3	8,6	9,3	11,9	12,4
	m	36,2	10,4	10,3	8,0	11,3	8,8	9,4	10,0	12,0	12,6
	w	42,7	6,6	8,0	7,7	7,4	8,1	8,3	8,9	11,8	12,3
Gymnasien	z	42,5	14,3	14,6	14,6	14,7	14,9	14,4	14,9	15,1	14,8
	m	42,2	14,7	14,4	14,9	15,1	15,3	14,0	14,2	14,4	15,0
	w	42,8	14,2	14,8	14,4	14,5	14,7	14,6	15,2	15,4	14,8
Integrierte Gesamtschulen	z	14,3	4,2	3,6	3,5	4,2	3,3	4,0	3,3	2,9	4,0
	m	44,4	5,5	4,6	4,6	5,3	3,7	5,0	3,2	3,6	4,7
	w	7,5	3,6	3,1	2,9	3,6	3,0	3,6	3,3	2,6	3,6
Freie Waldorfschulen	z	100	100	100	100	100	100	100	100	100	100
	m	100	100	100	100	100	100	100	100	100	100
	w	100	100	100	100	100	100	100	100	100	100
Förderschulen	z	37,4	4,5	4,8	4,9	6,9	6,3	6,5	9,6	9,7	10,4
	m	27,3	7,1	7,3	7,0	7,7	8,3	9,7	11,7	13,9	11,1
	w	43,7	3,8	4,2	4,4	6,7	5,7	5,6	9,0	8,6	10,2
Abendrealschulen	z	61,9	-	-	-	-	-	-	42,9	60,0	42,9
	m	72,7	-	-	-	-	-	-	50,0	50,0	33,3
	w	50,0	-	-	-	-	-	-	40,0	66,7	50,0
Abendgymnasien ³⁰	z	33,3	21,2	20,8	26,5	27,7	28,3	23,5	12,5	-	-
	m	50,0	35,7	36,4	33,3	29,2	18,8	27,8	20,0	-	-
	w	20,0	10,5	7,7	22,6	26,8	32,4	21,2	-	-	-
Kollegs	z	66,7	-	-	-	-	-	-	27,9	27,3	42,9
	m	83,3	-	-	-	-	-	-	36,4	23,5	33,3
	w	46,7	-	-	-	-	-	-	19,0	31,3	47,4
Berufliche Schulen ³¹											
	z	32,1	14,0	17,0	18,6	19,3	20,7	19,2	19,8	20,0	16,9
	m	34,3	21,7	26,0	27,9	28,1	30,8	28,6	27,2	28,1	23,4
	w	27,9	8,7	10,7	11,7	13,1	13,6	12,5	12,7	12,5	11,3
Teilzeit-Berufsschulen ³	z	3,5	3,9	4,7	5,1	5,3	8,1	7,1	8,3	9,4	6,6
	m	1,9	6,1	8,9	9,7	9,8	13,4	12,4	12,3	14,7	9,8
	w	6,0	2,3	1,9	1,8	2,1	4,6	3,4	4,4	3,9	3,7
Berufsvorbereitungsjahr	z	52,2	18,2	30,0	35,0	35,0	47,1	35,0	29,3	16,4	14,5
	m	50,0	25,0	45,5	58,3	58,3	63,6	63,6	47,8	34,4	29,4
	w	57,1	10,0	11,1	-	-	16,7	-	5,6	-	-
Berufsgrundbildungsjahr in vollzeitschulischer Form ³²	z	47,4	4,8	6,2	12,5	12,5	17,1	13,2	-	-	-
	m	63,6	8,8	14,3	22,2	22,2	32,4	23,5	-	-	-
	w	25,0	2,0	1,9	6,7	6,7	2,8	2,9	-	-	-
Berufsfachschulen ³³	z	65,0	14,1	17,7	19,1	19,9	17,0	16,3	17,8	17,8	16,0
	m	54,5	24,6	25,7	28,8	29,0	27,5	25,8	24,2	24,7	21,7
	w	73,2	7,8	12,8	12,8	14,2	11,3	11,3	13,1	13,1	12,3
Fachgymnasien	z	-	5,0	1,8	4,3	5,3	14,4	12,9	7,9	13,9	12,2
	m	-	-	-	-	-	16,0	4,0	9,1	7,7	12,1
	w	-	6,3	2,5	6,3	7,8	13,9	15,8	7,1	17,4	12,2
Fachoberschulen	z	23,8	15,4	21,2	29,2	30,3	31,9	29,2	24,0	28,6	20,4
	m	7,7	15,8	26,1	36,4	36,4	38,5	32,0	26,3	35,3	27,8
	w	50,0	15,2	18,6	25,6	27,3	28,3	27,7	19,4	24,0	16,1
Fachschulen ³³	z	69,6	49,3	54,2	51,9	53,1	52,0	48,1	50,5	48,1	43,3
	m	70,8	53,2	60,1	59,3	59,4	56,6	56,2	54,9	57,0	49,5
	w	53,8	43,0	44,6	41,4	44,8	45,1	36,2	41,4	32,8	32,8
Kollegschulen	z	15,7	-	-	-	-	-	-	-	-	-
	m	16,3	-	-	-	-	-	-	-	-	-
	w	14,9	-	-	-	-	-	-	-	-	-
Zusammen	z	34,5	8,0	8,4	8,9	9,5	9,3	9,2	10,0	10,9	11,0
	m	34,2	12,6	12,8	13,4	13,8	13,7	13,4	13,2	14,0	13,5
	w	34,8	6,4	6,8	7,2	7,8	7,7	7,7	8,6	9,5	9,7
Schulen des Gesundheitswesens											
	z	66,4	67,5	66,5	67,8	68,8	68,6	69,9	72,7	68,1	69,7
	m	65,8	64,3	62,7	65,0	65,1	65,5	66,5	68,7	65,1	66,2
	w	67,4	70,5	69,9	70,2	72,0	71,2	72,5	75,5	70,4	72,1
Rheinland-Pfalz											
Vollzeit											
Allgemeinbildende Schulen ³⁴											
	z	7,1	7,4	7,4	7,6	7,8	8,1	8,1	8,0	7,9	8,0
	m	7,4	9,4	9,6	9,7	9,7	9,9	10,1	10,0	9,9	10,0
	w	6,7	6,0	6,0	6,2	6,5	6,9	6,8	6,8	6,6	6,8
Grundschulen	z	1,1	1,7	1,7	1,8	2,1	2,2	2,0	2,0	2,0	2,2
	m	0,9	2,1	2,6	2,6	2,9	3,0	3,0	3,2	2,9	3,5
	w	1,2	1,7	1,6	1,7	1,9	2,1	1,8	1,8	1,8	1,9

4.1 Lehrkräfte * nach Beschäftigungsumfang, Schularten und Geschlecht 1992-2017

Anteile an öffentlichen und privaten Schulen zusammen in Prozent

Beschäftigungsumfang/Schulart/Geschlecht		1992	2009	2010	2011	2012	2013	2014	2015	2016	2017
Hauptschulen	z	2,2	5,8	13,3	23,7	29,0	100	100	100	100	100
	m	1,8	5,6	14,4	24,4	24,6	100	100	100	100	100
	w	2,8	6,0	12,3	23,1	32,9	100	100	100	100	100
Schularten mit mehreren Bildungsgängen	z	-	0,1	0,4	0,6	1,8	1,9	2,1	2,8	2,9	3,0
	m	-	0,1	0,5	0,5	1,8	1,7	2,0	2,9	2,8	3,1
	w	-	0,1	0,4	0,7	1,8	2,0	2,2	2,7	2,9	2,9
Realschulen	z	7,2	9,5	27,1	40,3	56,7	100	100	100	100	100
	m	6,4	9,5	25,8	41,0	53,6	100	100	100	100	100
	w	8,4	9,6	28,1	39,7	59,4	100	100	100	100	100
Gymnasien	z	14,2	13,9	13,6	13,9	13,8	14,3	14,7	15,0	15,1	15,6
	m	12,5	14,1	14,1	14,2	14,2	14,4	14,5	14,7	15,0	15,1
	w	19,5	13,6	12,9	13,6	13,2	14,3	15,0	15,3	15,3	16,1
Integrierte Gesamtschulen	z	-	0,7	0,6	0,5	1,0	1,2	1,2	1,3	1,4	1,2
	m	-	0,3	0,1	0,2	0,3	0,4	0,9	0,8	0,9	0,8
	w	-	1,0	0,9	0,8	1,6	1,8	1,5	1,7	1,7	1,5
Freie Waldorfschulen	z	100	100	100	100	100	100	100	100	100	100
	m	100	100	100	100	100	100	100	100	100	100
	w	100	100	100	100	100	100	100	100	100	100
Förderschulen	z	13,8	15,1	14,7	14,8	14,6	14,5	14,7	14,3	14,1	14,5
	m	13,7	20,4	20,0	20,8	19,9	20,2	21,1	21,6	20,9	21,5
	w	14,1	12,4	12,0	11,9	12,0	11,9	11,9	11,3	11,2	11,7
Abendgymnasien	z	-	-	-	-	-	-	-	-	-	-
	m	-	-	-	-	-	-	-	-	-	-
	w	-	-	-	-	-	-	-	-	-	-
Kollegs ³⁵	z	39,3	36,2	30,6	38,0	36,7	41,1	35,6	38,6	40,7	43,8
	m	36,4	26,1	18,8	19,0	19,2	26,9	20,0	21,7	29,2	33,3
	w	50,0	45,8	43,3	51,7	50,0	53,3	47,1	50,0	50,0	54,2
Berufliche Schulen ³⁶	z	5,1	6,6	6,5	6,3	6,2	6,2	6,0	6,3	6,3	6,1
	m	3,9	5,2	5,3	5,4	5,3	5,3	5,2	5,5	5,7	5,6
	w	10,0	9,8	9,0	8,0	8,1	8,0	7,7	7,7	7,4	7,1
Teilzeit-Berufsschulen ³	z	2,5	5,6	5,7	5,8	5,1	4,9	5,1	5,4	5,2	5,0
	m	1,9	4,8	5,3	5,4	4,6	4,7	5,1	5,3	5,1	4,9
	w	5,1	8,0	7,0	7,0	6,3	5,4	5,0	5,7	5,4	5,3
Berufsvorbereitungsjahr	z	-	7,0	6,0	5,6	8,4	8,9	9,8	9,5	10,0	9,8
	m	-	7,4	6,7	6,5	8,8	10,1	11,0	10,7	11,3	12,1
	w	-	6,2	4,8	3,8	7,4	6,7	7,7	7,5	8,3	6,5
Berufsgrundbildungsjahr in vollzeitschulischer Form	z	-	-	-	-	-	-	-	-	-	-
	m	-	-	-	-	-	-	-	-	-	-
	w	-	-	-	-	-	-	-	-	-	-
Berufsfachschulen	z	7,7	8,1	8,4	8,0	8,4	8,2	7,1	7,8	7,6	7,3
	m	5,8	6,6	7,2	7,3	7,8	7,1	5,8	7,0	7,0	7,0
	w	14,8	10,5	10,3	9,1	9,1	9,8	9,0	9,1	8,4	7,6
Berufsoberschulen/Technische Oberschulen	z	-	1,8	1,8	1,8	2,4	2,5	2,7	2,9	3,2	1,8
	m	-	1,6	0,8	1,7	1,7	1,8	2,1	2,3	2,4	1,4
	w	-	2,3	4,1	2,1	3,8	3,8	3,8	4,1	4,5	2,4
Fachoberschulen	z	0,5	-	-	-	-	-	-	-	-	-
	m	0,6	-	-	-	-	-	-	-	-	-
	w	-	-	-	-	-	-	-	-	-	-
Fachschulen	z	18,0	16,5	14,7	14,4	14,8	15,0	14,7	14,2	14,3	14,4
	m	14,1	9,4	7,9	9,3	9,4	10,6	10,2	9,7	10,8	9,6
	w	30,9	29,9	26,4	23,0	23,7	22,0	20,9	20,1	18,9	20,3
Zusammen	z	6,8	7,3	7,3	7,4	7,6	7,8	7,8	7,8	7,6	7,7
	m	6,7	8,4	8,6	8,7	8,7	8,8	8,9	9,0	8,9	9,0
	w	6,9	6,3	6,2	6,4	6,7	7,0	6,9	6,9	6,7	6,8
<i>Schulen des Gesundheitswesens</i> ^{6, 37}	z	64,9	63,7	57,0	56,4	52,1	53,7	58,7	58,6	52,7	55,6
	m	71,1	69,6	63,4	60,1	52,6	55,6	63,9	66,7	65,3	63,9
	w	62,1	58,8	51,8	53,5	51,7	52,2	55,0	53,3	45,1	50,4
Teilzeit											
Allgemeinbildende Schulen ³⁴	z	7,4	7,7	8,1	8,2	8,5	8,8	9,0	9,8	9,8	9,8
	m	11,5	8,6	9,1	10,0	10,6	12,2	14,0	16,1	15,9	16,0
	w	7,0	7,5	7,9	7,8	8,0	8,2	8,2	8,8	8,8	8,8
Grundschulen	z	1,5	1,3	1,6	1,5	1,6	1,6	1,6	1,9	1,9	2,0
	m	2,9	1,9	3,5	2,5	2,7	3,1	3,1	3,8	4,0	5,8
	w	1,4	1,2	1,4	1,5	1,6	1,5	1,6	1,8	1,8	1,8
Hauptschulen	z	3,0	7,8	15,0	24,4	34,0	100	100	100	100	100
	m	3,9	6,7	8,9	25,0	40,0	100	100	100	100	100
	w	2,9	8,2	17,3	24,2	31,9	100	100	100	100	100
Schularten mit mehreren Bildungsgängen	z	-	-	0,5	0,4	1,6	1,7	2,4	3,3	3,2	3,5
	m	-	-	0,5	0,5	2,1	3,0	3,1	3,8	3,9	3,8
	w	-	-	0,5	0,3	1,4	1,4	2,3	3,2	3,1	3,4
Realschulen	z	10,0	12,2	34,5	53,2	66,3	100	100	100	100	100
	m	5,1	6,9	19,8	35,1	51,7	100	100	100	100	100
	w	10,4	13,3	37,5	57,0	68,1	100	100	100	100	100
Gymnasien	z	18,0	14,4	15,5	15,6	15,7	15,9	15,9	16,3	16,4	16,2
	m	16,2	11,6	13,6	14,2	14,4	15,8	17,8	18,7	18,4	17,2
	w	18,4	15,5	16,3	16,1	16,2	15,9	15,4	15,7	15,9	15,9
Integrierte Gesamtschulen	z	-	1,5	1,5	1,6	1,7	2,6	2,7	2,3	1,9	2,6
	m	-	1,1	0,8	0,8	2,2	4,3	4,7	4,6	4,8	5,5
	w	-	1,7	1,7	1,8	1,6	2,1	2,2	1,8	1,3	2,0

4.1 Lehrkräfte * nach Beschäftigungsumfang, Schularten und Geschlecht 1992-2017
Anteile an öffentlichen und privaten Schulen zusammen in Prozent

Beschäftigungsumfang/Schulart/Geschlecht		1992	2009	2010	2011	2012	2013	2014	2015	2016	2017
Freie Waldorfschulen	z	100	100	100	100	100	100	100	100	100	100
	m	100	100	100	100	100	100	100	100	100	100
	w	100	100	100	100	100	100	100	100	100	100
Förderschulen	z	13,9	11,0	11,7	11,6	12,4	12,6	12,4	13,4	13,1	12,5
	m	14,3	11,2	14,5	15,4	19,5	20,2	24,6	22,0	20,7	23,0
	w	13,9	11,0	11,3	11,0	11,6	11,7	11,1	12,4	12,3	11,5
Abendgymnasien	z	-	-	-	-	-	-	-	-	-	-
	w	-	-	-	-	-	-	-	-	-	-
Kollegs ³⁵	z	60,0	50,0	44,8	51,7	41,9	22,7	42,3	31,8	39,1	32,1
	m	-	60,0	54,5	61,5	57,1	20,0	55,6	40,0	42,9	16,7
	w	66,7	43,8	38,9	43,8	37,5	23,5	35,3	29,4	37,5	36,4
Berufliche Schulen ³⁶	z	15,0	14,9	14,8	16,5	16,3	16,8	17,2	16,8	16,9	17,8
	m	7,4	11,1	10,4	12,9	13,6	15,3	16,0	15,1	13,6	16,1
	w	18,0	16,9	17,2	18,3	17,6	17,4	17,7	17,4	18,1	18,4
Teilzeit-Berufsschulen ³	z	4,4	4,7	5,5	5,6	4,6	4,8	4,9	3,7	4,3	5,0
	m	2,4	2,8	2,1	2,7	3,4	3,3	2,4	2,0	2,1	3,4
	w	5,2	6,1	7,9	7,5	5,2	5,6	6,1	4,5	5,2	5,7
Berufsvorbereitungsjahr	z	-	13,9	8,6	9,7	15,0	18,0	16,2	13,4	14,3	14,0
	m	-	4,5	3,1	3,6	9,5	4,5	4,3	4,3	3,2	7,7
	w	-	18,0	13,2	14,7	17,9	25,6	22,2	16,9	18,5	15,9
Berufsgrundbildungsjahr in vollzeitschulischer Form	z	-	-	-	-	-	-	-	-	-	-
	w	-	-	-	-	-	-	-	-	-	-
Berufsfachschulen	z	22,6	23,1	23,6	26,1	24,7	25,1	27,2	26,7	27,4	27,9
	m	11,1	22,2	21,9	27,6	24,4	28,1	35,1	31,7	33,1	32,9
	w	26,8	23,4	24,2	25,6	24,8	24,1	24,6	25,1	25,7	26,4
Berufsoberschulen/Technische Oberschulen	z	-	4,8	3,4	3,7	3,8	4,1	4,5	3,3	1,9	5,8
	m	-	3,3	2,9	3,4	3,6	4,5	-	-	-	7,7
	w	-	5,6	3,7	3,8	3,8	3,9	5,6	4,2	2,3	5,1
Fachgymnasien	z	-	-	-	-	-	-	-	-	-	1,2
	m	-	-	-	-	-	-	-	-	-	3,0
	w	-	-	-	-	-	-	-	-	-	0,5
Fachoberschulen	z	2,6	-	-	-	-	-	-	-	-	-
	m	-	-	-	-	-	-	-	-	-	-
	w	3,7	-	-	-	-	-	-	-	-	-
Fachschulen	z	43,0	40,9	36,4	40,9	43,2	43,2	42,4	43,8	42,8	43,2
	m	25,9	33,3	25,3	29,5	33,3	36,8	32,2	33,7	26,0	32,2
	w	48,3	44,5	43,2	47,6	48,6	46,2	47,1	48,5	49,3	48,0
Zusammen	z	8,2	8,5	8,9	9,2	9,3	9,7	10,0	10,6	10,6	10,7
	m	10,4	9,0	9,4	10,6	11,1	12,8	14,4	15,9	15,4	16,0
	w	7,9	8,4	8,8	8,8	8,9	9,1	9,1	9,6	9,7	9,8
<i>Schulen des Gesundheitswesens</i> ^{6, 37}	z	-	81,2	75,1	71,8	69,1	68,7	68,3	69,0	63,6	63,3
	m	-	92,9	84,3	84,2	83,1	86,6	83,9	88,9	77,8	86,4
	w	-	78,2	73,2	69,9	66,2	65,7	66,1	64,9	61,1	59,0
Stundenweise											
Allgemeinbildende Schulen ³⁴	z	7,7	6,6	5,8	5,7	6,1	6,7	6,3	6,2	6,0	5,9
	m	5,1	7,2	7,0	6,1	6,5	7,1	6,5	7,3	6,6	7,3
	w	11,0	6,3	5,1	5,4	6,0	6,5	6,2	5,7	5,8	5,2
Grundschulen	z	1,0	1,5	0,9	0,9	0,9	1,2	1,6	1,3	1,3	1,0
	m	0,5	1,8	1,2	1,0	0,6	0,9	1,1	1,5	1,1	1,4
	w	1,7	1,4	0,8	0,8	1,0	1,2	1,7	1,3	1,4	0,8
Hauptschulen	z	3,4	12,4	15,6	22,6	20,0	100	100	100	100	100
	m	2,1	10,7	17,8	24,2	21,4	100	100	-	100	100
	w	5,4	13,5	13,7	20,0	16,7	100	100	100	100	100
Schularten mit mehreren Bildungsgängen	z	-	-	0,1	0,1	1,1	1,3	3,6	4,2	4,2	5,1
	m	-	-	-	-	1,1	1,4	5,2	6,2	5,3	5,9
	w	-	-	0,2	0,2	1,1	1,2	2,5	3,2	3,5	4,6
Realschulen	z	10,0	13,2	39,7	51,5	56,0	100	100	100	100	100
	m	3,5	12,5	42,4	55,0	58,1	100	100	100	100	100
	w	20,6	13,7	37,1	49,2	54,7	100	100	100	100	100
Gymnasien	z	22,8	12,9	11,6	13,1	14,3	15,8	15,2	14,0	12,7	11,9
	m	17,2	12,2	11,6	11,8	13,4	14,2	13,0	12,0	10,1	11,3
	w	29,8	13,5	11,6	14,1	15,0	17,0	16,9	15,7	14,7	12,3
Integrierte Gesamtschulen	z	-	0,4	0,3	0,2	0,2	0,2	0,2	1,5	0,5	-
	m	-	1,0	0,7	0,6	-	-	-	-	-	-
	w	-	-	-	-	0,4	0,4	0,4	2,2	0,8	-
Freie Waldorfschulen	z	100	100	100	100	100	100	100	100	100	100
	m	100	-	100	-	-	-	-	100	100	100
	w	100	100	100	100	100	100	100	100	100	100
Förderschulen	z	6,2	16,8	12,9	11,3	13,7	14,3	11,8	14,0	14,6	12,1
	m	10,6	26,4	19,0	7,7	10,5	13,9	9,3	15,9	15,3	10,6
	w	2,0	13,6	10,9	12,2	14,9	14,5	12,4	13,5	14,4	12,4
Abendgymnasien	z	-	-	-	-	-	-	-	-	-	-
	m	-	-	-	-	-	-	-	-	-	-
	w	-	-	-	-	-	-	-	-	-	-
Kollegs ³⁵	z	26,7	-	5,9	5,1	5,1	10,5	7,0	9,3	8,3	10,5
	m	16,7	-	10,0	8,7	9,1	9,5	4,3	12,0	12,5	16,7
	w	66,7	-	-	-	-	11,8	10,0	5,6	4,2	5,0
Berufliche Schulen ³⁶	z	24,7	8,2	7,7	7,4	6,9	6,9	7,1	8,2	6,3	5,1
	m	22,7	8,6	7,8	7,3	6,6	6,7	6,5	7,1	5,3	5,0
	w	28,8	7,7	7,6	7,4	7,2	7,1	7,8	9,2	7,2	5,2

4.1 Lehrkräfte * nach Beschäftigungsumfang, Schularten und Geschlecht 1992-2017

Anteile an öffentlichen und privaten Schulen zusammen in Prozent

Beschäftigungsumfang/Schulart/Geschlecht		1992	2009	2010	2011	2012	2013	2014	2015	2016	2017
Teilzeit-Berufsschulen ³	z	8,2	5,1	4,9	4,1	4,0	5,1	4,8	5,7	4,0	3,2
	m	7,3	8,0	7,2	6,0	6,0	7,9	7,6	8,9	6,3	4,8
	w	10,1	0,5	1,4	1,4	1,1	1,2	0,6	1,2	0,6	1,1
Berufsvorbereitungsjahr	z	-	6,7	8,0	9,8	11,9	15,0	15,1	13,6	3,9	3,5
	m	-	11,4	12,9	15,4	14,8	20,0	20,0	20,5	7,9	7,5
	w	-	-	-	-	6,7	6,7	8,7	7,1	1,9	1,3
Berufsgrundbildungsjahr in vollzeitschulischer Form	z	-	-	-	-	-	-	-	-	-	-
	m	-	-	-	-	-	-	-	-	-	-
	w	-	-	-	-	-	-	-	-	-	-
Berufsaufbauschulen	z	58,8	-	-	-	-	-	-	-	-	-
	m	54,5	-	-	-	-	-	-	-	-	-
	w	66,7	-	-	-	-	-	-	-	-	-
Berufsfachschulen	z	39,8	10,1	9,7	10,5	9,9	10,2	10,4	11,7	10,0	6,7
	m	37,3	9,7	8,4	9,3	8,5	8,2	7,5	7,3	7,1	5,3
	w	44,9	10,5	11,0	11,6	11,0	12,2	12,9	15,1	12,2	7,9
Berufsoberschulen/Technische Oberschulen	z	-	3,6	-	2,0	-	-	-	-	-	-
	m	-	2,9	-	-	-	-	-	-	-	-
	w	-	4,8	-	4,8	-	-	-	-	-	-
Fachoberschulen	z	9,3	-	-	-	-	-	-	1,7	4,4	5,6
	m	6,9	-	-	-	-	-	-	1,3	3,1	4,6
	w	14,3	-	-	-	-	-	-	2,1	5,8	6,6
Fachschulen	z	53,2	27,4	27,2	23,8	23,1	20,1	25,0	25,6	21,5	15,8
	m	50,8	20,4	22,0	22,2	18,9	14,3	18,5	19,2	7,7	9,5
	w	58,0	32,4	31,3	24,7	25,5	23,0	28,7	28,8	28,0	19,4
Zusammen	z	11,5	6,9	6,1	6,0	6,3	6,7	6,5	6,6	6,1	5,7
	m	9,6	7,5	7,2	6,4	6,5	7,0	6,5	7,2	6,2	6,5
	w	14,2	6,4	5,4	5,7	6,1	6,6	6,5	6,3	6,1	5,2
<i>Schulen des Gesundheitswesens</i> ^{6, 37}	z	53,9	60,3	56,5	55,2	57,1	54,1	56,3	52,1	47,3	43,4
	m	57,3	62,0	54,9	54,4	55,3	51,7	51,8	48,8	43,9	40,4
	w	46,4	58,6	58,2	56,1	58,9	56,2	60,5	55,4	50,4	46,1
Saarland											
Vollzeit											
<i>Allgemeinbildende Schulen</i>	z	8,4	8,5	8,7	9,7	8,6	8,2	8,1	8,1	7,6	6,9
	m	8,2	11,2	11,1	12,1	11,0	10,4	10,3	10,8	9,3	9,1
	w	8,8	6,3	6,7	7,8	6,9	6,7	6,6	6,3	6,5	5,7
Schulkindergärten ³⁸	z	-	-	-	-	-	-	-	-	-	-
	w	-	-	-	-	-	-	-	-	-	-
Grundschulen ^{39, 40}	z	1,1	0,8	0,8	2,3	2,2	2,3	2,4	2,7	2,5	2,5
	m	1,0	0,6	0,6	2,6	2,9	3,0	2,8	5,0	3,0	2,7
	w	1,2	0,9	0,9	2,2	2,0	2,2	2,3	2,3	2,4	2,5
Hauptschulen ³⁹	z	3,8	100	100	100	100	100	100	-	-	-
	m	3,5	100	100	100	100	100	100	-	-	-
	w	4,5	100	100	100	100	100	100	-	-	-
Schularten mit mehreren Bildungsgängen	z	-	2,2	2,5	2,8	2,8	3,1	2,8	8,6	100	100
	m	-	2,6	2,9	3,7	3,1	3,4	2,9	8,6	100	100
	w	-	1,8	2,1	2,1	2,4	2,9	2,7	8,7	-	-
Realschulen	z	6,9	100	100	100	100	100	100	100	100	100
	m	6,0	100	100	100	100	100	100	100	100	100
	w	8,3	100	100	100	100	100	100	100	100	100
Gymnasien	z	16,2	13,5	13,8	16,3	12,5	12,4	11,7	11,3	11,7	11,2
	m	14,8	15,6	15,3	16,8	14,0	13,1	12,6	12,4	12,3	11,8
	w	21,4	10,2	11,3	15,5	10,5	11,6	10,5	9,9	10,9	10,3
Integrierte Gesamtschulen	z	-	0,6	0,9	1,5	1,7	0,7	0,9	1,0	3,5	3,2
	m	-	0,9	1,2	1,4	1,8	0,6	0,6	0,7	2,6	3,1
	w	-	0,3	0,6	1,6	1,5	0,8	1,3	1,2	4,1	3,3
Freie Waldorfschulen	z	100	100	100	100	100	100	100	100	100	100
	m	100	100	100	100	100	100	100	100	100	100
	w	100	100	100	100	100	100	100	100	100	100
Förderschulen	z	14,8	6,6	6,8	6,2	6,3	5,9	6,5	6,7	5,4	4,9
	m	11,9	9,6	10,1	9,7	9,4	8,9	9,1	8,3	6,9	8,3
	w	17,9	5,1	5,2	4,7	5,0	4,6	5,4	5,8	4,7	3,8
Berufliche Schulen ⁴¹	z	4,8	3,0	3,0	3,0	3,1	3,3	3,3	3,6	2,5	3,6
	m	5,1	2,7	2,4	2,6	2,4	2,5	2,4	2,7	1,8	2,7
	w	4,1	3,5	4,1	4,0	4,5	4,8	4,8	5,2	3,6	4,8
Teilzeit-Berufsschulen ³	z	5,9	2,9	2,6	3,2	3,6	3,7	3,9	3,6	3,5	3,4
	m	6,1	2,7	2,4	3,2	2,8	2,9	3,4	2,8	2,7	2,4
	w	4,4	3,6	3,3	3,3	5,6	5,6	5,1	5,5	5,6	5,4
Berufsvorbereitungsjahr	z	-	-	-	-	-	-	-	-	-	2,4
	m	-	-	-	-	-	-	-	-	-	2,7
	w	-	-	-	-	-	-	-	-	-	2,2
Berufsgrundbildungsjahr in vollzeitschulischer Form	z	6,6	-	-	-	-	-	-	-	-	-
	m	6,5	-	-	-	-	-	-	-	-	-
	w	6,9	-	-	-	-	-	-	-	-	-
Berufsaufbauschulen	z	18,2	-	-	-	-	-	-	-	-	-
	m	20,0	-	-	-	-	-	-	-	-	-
Berufsfachschulen	z	1,2	2,2	2,4	2,1	2,3	3,0	2,4	2,9	-	5,9
	m	0,9	2,8	3,0	1,9	2,0	2,1	2,3	2,2	-	6,3
	w	1,9	1,3	1,5	2,4	2,8	4,2	2,6	3,5	-	5,5

4.1 Lehrkräfte * nach Beschäftigungsumfang, Schularten und Geschlecht 1992-2017

Anteile an öffentlichen und privaten Schulen zusammen in Prozent

Beschäftigungsumfang/Schulart/Geschlecht		1992	2009	2010	2011	2012	2013	2014	2015	2016	2017
Fachoberschulen	z	1,9	1,9	1,8	1,9	1,6	1,6	1,8	2,8	-	-
	m	2,5	1,7	1,1	1,2	1,3	1,3	0,8	2,7	-	-
	w	-	2,2	3,1	3,1	2,2	2,2	3,2	2,9	-	-
Fachschulen	z	12,5	26,8	25,0	28,9	23,9	24,4	15,7	25,0	21,8	25,0
	m	12,5	27,8	20,8	28,6	25,0	26,7	9,7	21,1	21,1	23,5
	w	12,5	26,1	28,6	29,2	23,3	23,3	20,5	27,0	22,2	25,7
Zusammen	z	7,7	7,5	7,6	8,5	7,6	7,3	7,3	7,2	6,7	6,4
	m	7,5	9,1	8,9	9,7	8,8	8,4	8,4	8,6	7,3	7,6
	w	8,2	6,0	6,4	7,4	6,6	6,4	6,4	6,2	6,2	5,6
<i>Schulen des Gesundheitswesens</i>	z	46,5	77,5	78,4	75,8	76,1	75,1	75,8	77,0	77,0	77,2
	m	50,0	83,3	84,1	86,4	90,5	86,0	86,7	88,6	81,8	81,6
	w	44,9	75,7	76,5	72,5	71,8	71,8	72,4	73,7	75,6	76,0
Teilzeit											
<i>Allgemeinbildende Schulen</i>	z	6,2	8,3	8,7	8,9	8,9	9,4	9,5	8,9	8,4	8,6
	m	11,0	16,2	15,3	17,1	19,6	22,1	24,9	21,7	21,1	17,8
	w	5,7	7,5	8,0	8,1	7,9	8,1	8,0	7,9	7,3	7,5
Schulkindergärten ³⁸	z	-	-	-	-	-	-	-	-	-	-
	w	-	-	-	-	-	-	-	-	-	-
Grundschulen ^{39, 40}	z	0,6	0,3	0,5	0,6	0,8	0,8	1,2	1,1	1,5	1,2
	m	-	-	-	28,6	22,2	33,3	28,6	11,8	14,3	15,4
	w	0,6	0,3	0,5	0,3	0,5	0,5	0,6	0,8	1,2	1,0
Hauptschulen ³⁹	z	2,1	100	100	100	100	100	100	-	-	-
	m	7,1	-	-	-	-	-	100	-	-	-
	w	1,5	100	100	100	100	100	100	-	-	-
Schularten mit mehreren Bildungsgängen	z	-	2,5	2,7	1,8	1,5	0,9	0,9	5,2	100	100
	m	-	19,4	15,6	6,5	6,5	3,1	-	28,6	-	100
	w	-	0,9	1,3	1,4	1,0	0,7	1,0	3,4	100	100
Realschulen	z	11,1	100	100	100	100	100	100	100	100	100
	m	-	100	100	100	100	100	100	100	100	100
	w	11,7	100	100	100	100	100	100	100	100	100
Gymnasien	z	13,2	14,3	13,2	14,3	14,8	15,2	15,5	14,1	13,5	11,6
	m	16,7	13,6	12,5	16,0	17,9	21,5	28,2	17,4	18,5	12,8
	w	12,2	14,4	13,3	14,0	14,2	14,1	13,7	13,6	12,9	11,4
Integrierte Gesamtschulen	z	-	2,2	2,6	4,3	4,0	0,5	-	1,7	2,5	3,8
	m	-	3,2	3,4	3,1	3,4	-	-	3,8	1,5	4,0
	w	-	2,0	2,4	4,5	4,1	0,6	-	1,6	2,6	3,8
Freie Waldorfschulen	z	100	100	100	100	100	100	100	100	100	100
	m	100	100	100	100	100	100	100	100	100	100
	w	100	100	100	100	100	100	100	100	100	100
Förderschulen	z	12,7	4,0	3,5	2,8	2,7	2,0	3,2	1,8	1,9	1,5
	m	33,3	12,5	16,7	14,3	20,0	-	28,6	-	10,0	4,8
	w	12,2	3,5	2,9	2,2	2,1	2,1	2,0	2,0	1,5	1,0
<i>Berufliche Schulen</i> ⁴¹	z	4,5	4,5	3,7	4,5	4,8	6,3	8,4	5,6	4,4	3,7
	m	-	7,5	5,4	5,6	2,8	12,8	16,7	12,8	7,5	1,3
	w	5,2	4,0	3,4	4,3	5,2	5,0	6,7	4,3	3,8	4,7
Teilzeit-Berufsschulen ³	z	2,8	6,9	5,4	7,7	8,6	11,8	15,1	11,1	7,0	6,0
	m	-	-	-	-	-	13,6	21,7	15,8	4,3	-
	w	3,5	9,6	7,1	9,8	10,9	11,3	13,3	10,1	7,7	8,8
Berufsgrundbildungsjahr in vollzeitschulischer Form	z	5,3	-	-	-	-	-	-	-	-	-
	m	-	-	-	-	-	-	-	-	-	-
	w	5,6	-	-	-	-	-	-	-	-	-
Berufsfachschulen	z	4,5	1,6	1,6	1,6	1,7	1,5	1,5	-	-	-
	m	-	-	-	-	-	-	-	-	-	-
	w	4,8	1,7	1,7	1,7	1,8	1,6	1,7	-	-	-
Fachoberschulen	z	-	2,0	-	-	-	-	5,5	-	-	-
	m	-	2,4	-	-	-	-	6,8	-	-	-
	w	-	-	-	-	-	-	-	-	-	-
Fachschulen	z	15,0	23,5	28,6	25,0	22,2	27,3	24,0	21,4	21,1	30,0
	m	-	100	100	66,7	50,0	75,0	80,0	100	60,0	66,7
	w	16,7	7,1	16,7	15,4	18,8	16,7	10,0	12,0	15,2	25,9
Zusammen	z	6,0	7,9	8,1	8,4	8,4	9,0	9,3	8,5	7,8	7,7
	m	9,4	14,7	13,5	15,0	16,7	20,1	22,9	19,8	18,1	11,5
	w	5,6	7,1	7,5	7,7	7,6	7,7	7,9	7,5	6,9	7,1
Stundenweise											
<i>Allgemeinbildende Schulen</i>	z	5,3	7,0	6,3	8,8	11,1	6,2	7,5	12,7	13,3	25,7
	m	3,6	6,3	6,5	10,7	9,5	4,9	7,7	10,6	19,0	30,9
	w	9,6	7,7	6,0	6,7	12,5	7,6	7,4	14,7	7,3	20,0
Grundschulen ^{39, 40}	z	0,8	0,5	1,1	1,1	2,5	0,8	1,6	2,6	5,0	8,3
	m	0,5	1,0	1,1	2,1	2,7	1,5	3,4	-	6,3	9,8
	w	1,6	-	1,1	-	2,4	-	-	5,0	3,8	7,0
Hauptschulen ³⁹	z	-	-	-	100	100	100	100	-	-	-
	m	-	-	-	-	100	-	-	-	-	-
	w	-	-	-	100	100	100	100	-	-	-
Schularten mit mehreren Bildungsgängen	z	-	-	-	9,5	7,1	11,1	14,3	100	100	100
	m	-	-	-	22,2	20,0	16,7	25,0	100	100	100
	w	-	-	-	-	-	-	-	-	-	-
Realschulen	z	33,3	100	100	100	100	100	100	-	-	-
	m	20,0	-	100	-	100	-	-	-	-	-
	w	100	100	-	100	100	100	100	-	-	-

4.1 Lehrkräfte * nach Beschäftigungsumfang, Schularten und Geschlecht 1992-2017
Anteile an öffentlichen und privaten Schulen zusammen in Prozent

Beschäftigungsumfang/Schulart/Geschlecht		1992	2009	2010	2011	2012	2013	2014	2015	2016	2017
Gymnasien	z	45,0	34,6	25,0	29,4	25,0	25,0	33,3	62,5	60,0	80,0
	m	54,5	30,8	18,2	23,1	-	28,6	22,2	-	60,0	75,0
	w	33,3	38,5	40,0	50,0	50,0	-	66,7	83,3	-	100
Integrierte Gesamtschulen	z	-	28,6	33,3	-	77,8	-	-	-	100	100
	m	-	20,0	20,0	-	75,0	-	-	-	100	100
	w	-	50,0	100	-	80,0	-	-	-	100	100
Freie Waldorfschulen	z	100	100	100	100	100	100	100	100	100	100
	m	-	100	100	100	100	100	100	100	-	100
	w	100	100	100	100	100	100	100	100	100	100
Förderschulen	z	9,8	2,9	2,4	8,3	2,0	1,4	1,3	100	-	100
	m	7,4	-	-	16,7	-	-	-	-	-	100
	w	14,3	4,5	4,0	-	3,8	2,7	2,0	100	-	-
Berufliche Schulen ⁴¹	z	68,5	46,7	59,8	65,1	68,3	77,6	77,4	8,8	9,7	61,3
	m	74,7	53,8	69,9	74,8	81,5	85,8	86,0	10,5	12,5	63,5
	w	38,0	28,8	39,7	47,1	43,8	59,7	57,9	5,3	4,5	55,3
Teilzeit-Berufsschulen ³	z	-	10,3	6,1	8,3	32,6	43,2	42,4	3,6	3,6	6,7
	m	-	15,4	5,9	11,1	35,0	41,2	40,0	6,3	7,1	11,1
	w	-	6,3	6,3	6,7	30,8	45,0	44,4	-	-	-
Berufsaufbauschulen	z	100	-	-	-	-	-	-	-	-	-
	m	100	-	-	-	-	-	-	-	-	-
	w	100	-	-	-	-	-	-	-	-	-
Berufsfachschulen	z	30,0	-	-	-	28,6	40,0	40,0	-	-	-
	m	36,0	-	-	-	50,0	50,0	50,0	-	-	-
	w	-	-	-	-	20,0	33,3	33,3	-	-	-
Fachoberschulen	z	82,7	57,1	46,3	72,2	61,3	70,0	67,9	-	-	-
	m	85,0	60,7	56,5	69,2	70,0	78,9	77,8	-	-	-
	w	75,0	42,9	33,3	80,0	45,5	54,5	50,0	-	-	-
Fachschulen	z	99,2	65,8	94,4	93,4	95,5	97,4	97,3	80,0	71,4	97,7
	m	99,1	65,3	95,3	93,8	96,7	97,9	97,8	100	80,0	98,5
	w	100	68,0	90,9	92,0	90,0	95,5	95,0	50,0	50,0	95,5
Zusammen	z	32,4	25,6	29,2	33,5	37,0	38,1	38,0	11,5	12,0	46,2
	m	36,8	32,8	37,8	42,2	48,2	47,1	51,1	10,6	16,3	52,2
	w	18,3	14,8	17,4	21,4	23,4	25,4	22,3	12,6	6,5	35,2
<i>Schulen des Gesundheitswesens</i>	z	41,8	65,2	81,1	78,4	78,9	93,9	100	97,5	87,8	87,6
	m	39,8	69,0	78,9	72,4	71,1	93,3	100	98,8	97,0	88,1
	w	46,2	60,7	84,0	85,5	86,9	94,6	100	96,2	79,5	87,1
Sachsen ⁴²											
Vollzeit											
<i>Allgemeinbildende Schulen</i>	z	-	5,6	8,2	8,3	8,8	9,5	9,6	9,4	9,8	9,8
	m	-	7,6	10,7	11,3	11,2	13,0	13,3	13,1	13,5	13,2
	w	-	5,0	7,4	7,4	8,0	8,3	8,4	8,2	8,5	8,6
Grundschulen	z	-	8,0	6,5	5,8	6,4	6,0	6,6	6,4	6,7	6,8
	m	-	10,2	12,5	9,8	8,7	10,6	11,4	10,7	10,5	12,7
	w	-	7,8	5,9	5,5	6,2	5,5	6,1	5,9	6,2	6,1
Schularten mit mehreren Bildungsgängen	z	-	3,0	7,2	7,7	8,3	10,0	10,2	9,5	10,2	9,6
	m	-	4,7	8,0	9,2	9,4	11,9	12,5	11,8	12,5	11,2
	w	-	2,5	6,8	6,9	7,8	9,1	9,1	8,4	9,0	8,7
Gymnasien	z	-	5,8	10,3	10,5	11,3	12,8	12,4	12,5	13,0	13,5
	m	-	8,4	11,5	12,3	12,6	14,0	14,3	14,6	15,1	15,3
	w	-	4,7	9,5	9,5	10,5	12,0	11,2	11,2	11,6	12,3
Freie Waldorfschulen	z	-	100	100	100	100	100	100	100	100	100
	m	-	100	100	100	100	100	100	100	100	100
	w	-	100	100	100	100	100	100	100	100	100
Förderschulen	z	-	7,1	7,1	7,5	7,3	7,0	6,9	6,8	6,8	7,3
	m	-	10,0	10,7	11,2	9,5	10,0	9,4	8,8	8,7	9,2
	w	-	6,6	6,5	6,8	6,9	6,4	6,5	6,4	6,4	6,9
Abendrealschulen	z	-	-	-	-	-	-	-	-	-	-
	m	-	-	-	-	-	-	-	-	-	-
	w	-	-	-	-	-	-	-	-	-	-
Abendgymnasien	z	-	-	-	-	-	-	-	-	-	-
	m	-	-	-	-	-	-	-	-	-	-
	w	-	-	-	-	-	-	-	-	-	-
Kollegs	z	-	4,8	8,5	14,1	11,9	11,9	10,9	7,7	8,6	8,8
	m	-	7,1	4,3	14,3	10,0	10,0	14,3	10,5	10,0	10,0
	w	-	3,6	11,1	14,0	12,8	12,8	8,8	6,1	7,9	8,1
Berufliche Schulen	z	-	24,8	25,4	25,3	25,3	24,2	23,9	24,0	24,6	26,0
	m	-	17,8	19,1	18,2	18,1	17,6	17,2	17,8	18,4	19,6
	w	-	29,7	30,0	30,5	30,5	29,0	28,8	28,3	29,1	30,5
Teilzeit-Berufsschulen	z	-	7,8	7,6	7,4	6,5	6,3	6,4	6,6	7,3	6,8
	m	-	6,5	6,7	5,7	5,4	5,0	5,0	5,5	6,2	5,5
	w	-	9,0	8,4	9,0	7,6	7,6	7,8	7,8	8,4	8,2
Berufsvorbereitungsjahr	z	-	32,4	32,1	32,1	32,5	30,4	26,6	24,5	25,9	25,8
	m	-	26,4	26,9	28,5	27,3	26,8	23,7	22,0	20,8	21,2
	w	-	39,2	37,1	35,6	37,2	34,1	29,6	26,9	30,0	30,0
Berufsgrundbildungsjahr in vollzeitschulischer Form	z	-	8,9	10,1	5,4	-	5,8	7,8	7,0	9,2	10,8
	m	-	3,0	5,1	2,0	-	2,1	4,1	4,7	6,4	7,3
	w	-	20,6	25,0	12,0	-	13,6	14,3	10,7	13,8	16,7
Berufsfachschulen ⁴³	z	-	58,6	59,6	61,5	62,7	61,0	60,9	60,4	59,4	61,8
	m	-	56,5	56,4	60,7	63,4	64,6	66,3	67,5	65,6	68,8
	w	-	59,5	60,7	61,7	62,5	60,0	59,6	58,6	57,8	59,9

4.1 Lehrkräfte * nach Beschäftigungsumfang, Schularten und Geschlecht 1992-2017
Anteile an öffentlichen und privaten Schulen zusammen in Prozent

Beschäftigungsumfang/Schulart/Geschlecht		1992	2009	2010	2011	2012	2013	2014	2015	2016	2017
Fachgymnasien	z	-	3,0	4,6	5,1	5,6	5,5	7,1	7,7	7,6	11,7
	m	-	1,7	4,9	4,7	4,4	4,5	7,7	7,5	7,6	12,5
	w	-	3,9	4,4	5,4	6,5	6,2	6,6	7,9	7,6	11,1
Fachoberschulen	z	-	19,5	20,9	17,2	14,8	18,7	20,3	24,7	28,7	31,8
	m	-	16,5	20,6	18,9	15,5	22,8	23,6	29,6	34,6	37,6
	w	-	22,2	21,2	15,7	14,3	15,2	17,4	20,7	24,0	27,3
Fachschulen	z	-	45,5	48,4	47,0	46,6	46,4	48,0	48,4	49,3	53,0
	m	-	32,9	42,0	35,0	35,8	37,3	36,1	38,1	39,3	42,2
	w	-	54,2	52,9	55,1	53,9	52,6	56,0	54,5	55,2	59,2
Zusammen	z	-	9,6	12,6	12,2	12,5	12,6	12,5	12,2	12,6	12,8
	m	-	10,9	13,8	13,7	13,5	14,4	14,4	14,4	14,8	14,9
	w	-	9,2	12,0	11,6	12,1	11,8	11,7	11,4	11,8	12,0
<i>Teilzeit</i>											
<i>Allgemeinbildende Schulen</i>	z	-	8,5	7,2	9,9	11,8	12,4	13,4	14,1	14,7	15,9
	m	-	15,4	11,4	19,3	26,4	25,2	29,4	29,7	32,1	31,9
	w	-	7,6	6,6	8,7	9,8	10,7	11,3	12,0	12,2	13,3
Grundschulen	z	-	5,3	6,8	9,2	9,8	11,3	10,7	11,2	11,3	11,8
	m	-	17,5	28,9	41,4	51,0	47,5	41,9	38,5	38,9	26,2
	w	-	4,9	6,1	8,3	8,5	10,1	9,6	10,1	9,9	10,9
Schularten mit mehreren Bildungsgängen	z	-	9,5	5,2	7,6	10,1	10,6	12,4	13,2	14,3	16,1
	m	-	10,9	7,4	14,4	22,1	20,7	25,7	28,5	30,4	31,8
	w	-	9,1	4,7	6,3	7,9	8,8	10,1	10,6	11,0	12,6
Gymnasien	z	-	14,1	8,2	11,6	13,8	13,8	15,5	16,3	17,2	18,6
	m	-	17,7	11,1	19,0	24,6	23,7	29,0	27,5	30,6	32,2
	w	-	13,1	7,6	10,2	11,7	11,9	12,9	14,1	14,5	15,6
Freie Waldorfschulen	z	-	100	100	100	100	100	100	100	100	100
	m	-	100	100	100	100	100	100	100	100	100
	w	-	100	100	100	100	100	100	100	100	100
Förderschulen	z	-	11,0	11,5	15,3	18,3	16,4	15,9	16,7	14,9	13,1
	m	-	16,4	14,3	21,6	33,3	32,4	25,6	22,5	20,9	19,3
	w	-	10,4	11,2	14,7	17,0	15,0	15,0	16,2	14,4	12,5
Abendreal Schulen	z	-	-	-	-	-	-	-	-	-	-
	m	-	-	-	-	-	-	-	-	-	-
	w	-	-	-	-	-	-	-	-	-	-
Kollegs	z	-	11,8	7,3	2,9	3,3	3,3	3,2	6,3	7,7	-
	m	-	-	11,1	-	-	-	-	14,3	20,0	-
	w	-	14,3	6,3	3,8	4,2	4,2	4,0	4,0	4,8	-
<i>Berufliche Schulen</i>	z	-	37,0	35,8	35,0	37,2	39,1	43,3	50,0	51,0	51,1
	m	-	22,9	24,4	24,2	29,6	35,3	44,5	57,7	63,1	64,3
	w	-	44,0	40,9	39,8	40,1	40,4	42,9	47,9	47,9	47,4
Teilzeit-Berufsschulen	z	-	8,9	6,8	5,5	6,6	5,9	8,2	12,0	13,1	12,9
	m	-	4,5	2,0	2,9	5,1	3,3	8,3	11,5	12,7	19,4
	w	-	12,7	10,1	7,2	7,5	7,0	8,1	12,1	13,1	11,6
Berufsvorbereitungsjahr	z	-	31,1	33,9	29,2	34,5	31,4	39,1	29,2	43,5	42,9
	m	-	15,8	36,0	28,0	33,3	25,0	47,6	33,3	86,4	75,9
	w	-	42,3	32,4	30,0	35,1	34,3	34,9	27,7	28,6	25,5
Berufsgrundbildungsjahr in vollzeitschulischer Form	z	-	7,7	13,3	13,6	-	26,7	33,3	41,2	30,8	-
	m	-	5,6	12,5	8,3	-	40,0	44,4	66,7	80,0	-
	w	-	12,5	14,3	20,0	-	-	22,2	27,3	-	-
Berufsfachschulen ⁴³	z	-	74,4	72,6	72,1	72,0	74,0	75,1	80,2	81,2	79,3
	m	-	69,6	73,2	65,0	71,7	77,3	79,5	86,4	90,1	86,8
	w	-	75,5	72,5	73,8	72,0	73,2	74,2	78,8	79,3	77,8
Fachgymnasien	z	-	7,0	3,2	11,9	18,1	22,3	32,7	36,1	38,3	41,5
	m	-	8,5	2,9	16,7	30,6	36,4	44,4	59,0	60,5	64,3
	w	-	6,4	3,2	10,6	14,6	19,0	29,6	30,3	33,2	33,0
Fachoberschulen	z	-	28,4	35,4	31,4	35,0	32,0	43,8	47,7	44,1	50,4
	m	-	26,5	31,0	30,0	39,4	33,3	59,0	75,0	67,9	81,6
	w	-	29,3	38,0	32,1	33,3	31,5	36,6	36,7	36,7	37,1
Fachschulen	z	-	56,4	59,2	57,4	63,5	60,0	65,4	62,7	64,7	64,7
	m	-	46,9	44,0	46,9	55,6	55,6	58,9	58,7	58,5	65,7
	w	-	61,5	65,5	61,2	66,4	61,5	68,2	64,4	67,3	64,3
Zusammen	z	-	12,1	10,0	13,1	15,0	15,7	17,1	18,2	19,1	20,4
	m	-	17,7	14,0	20,6	27,2	27,6	33,0	35,2	37,6	37,9
	w	-	11,2	9,3	11,9	13,1	13,9	14,8	15,8	16,2	17,3
<i>Stundenweise</i>											
<i>Allgemeinbildende Schulen</i>	z	-	28,3	35,1	37,1	36,4	30,4	26,4	33,5	32,8	23,1
	m	-	25,3	31,0	35,4	37,5	31,0	25,7	31,1	33,0	24,7
	w	-	30,3	37,4	38,1	35,6	30,1	26,7	35,1	32,7	22,3
Grundschulen	z	-	18,6	21,6	23,5	21,6	16,1	16,2	22,8	19,7	13,5
	m	-	12,4	14,0	17,9	21,5	13,6	11,3	16,1	17,0	14,6
	w	-	20,8	24,0	25,4	21,6	16,9	17,8	25,1	20,6	13,2
Schularten mit mehreren Bildungsgängen	z	-	46,2	55,5	57,4	57,6	48,9	41,4	49,8	51,3	38,8
	m	-	40,2	48,9	54,2	56,4	49,2	39,4	50,5	50,5	38,2
	w	-	51,7	60,2	60,3	58,8	48,7	42,7	49,1	52,0	39,3
Gymnasien	z	-	23,7	32,2	36,5	35,5	28,6	28,2	33,5	31,8	23,5
	m	-	16,7	22,8	26,6	26,8	21,7	23,2	24,1	22,3	18,2
	w	-	32,6	43,7	48,7	46,0	37,8	32,9	46,8	42,0	28,4
Freie Waldorfschulen	z	-	100	100	100	100	100	100	100	100	100
	m	-	100	100	100	100	100	100	100	100	100
	w	-	100	100	100	100	100	100	100	100	100

4.1 Lehrkräfte * nach Beschäftigungsumfang, Schularten und Geschlecht 1992-2017

Anteile an öffentlichen und privaten Schulen zusammen in Prozent

Beschäftigungsumfang/Schulart/Geschlecht		1992	2009	2010	2011	2012	2013	2014	2015	2016	2017
Förderschulen	z	-	15,6	19,7	13,0	24,2	15,5	8,2	26,5	27,8	13,0
	m	-	29,4	26,7	9,1	29,4	22,2	11,8	38,5	42,9	25,0
	w	-	10,6	17,4	14,0	22,4	12,5	7,1	22,2	22,5	9,8
Abendrealschulen	z	-	-	-	-	-	-	-	-	-	-
	m	-	-	-	-	-	-	-	-	-	-
	w	-	-	-	-	-	-	-	-	-	-
Abendgymnasien	z	-	-	-	-	-	-	-	-	-	-
	m	-	-	-	-	-	-	-	-	-	-
	w	-	-	-	-	-	-	-	-	-	-
Kollegs	z	-	80,0	83,3	83,3	66,7	50,0	66,7	23,1	80,0	80,0
	m	-	75,0	66,7	75,0	50,0	50,0	66,7	23,1	75,0	66,7
	w	-	100	100	100	100	-	-	-	100	100
Berufliche Schulen	z	-	91,1	91,8	92,4	92,4	91,7	90,5	89,7	90,0	89,8
	m	-	89,7	90,3	90,9	91,5	90,9	89,4	88,6	90,0	90,1
	w	-	92,2	93,1	93,8	93,2	92,3	91,4	90,6	90,0	89,6
Teilzeit-Berufsschulen	z	-	76,4	82,7	84,9	78,8	73,3	83,5	78,5	75,4	68,5
	m	-	72,7	79,1	81,0	81,1	75,0	85,7	79,5	84,6	78,8
	w	-	81,8	86,8	88,6	77,1	71,9	81,1	76,9	63,3	55,0
Berufsvorbereitungsjahr	z	-	100	100	96,8	91,9	100	94,4	93,8	95,5	89,3
	m	-	100	100	95,2	95,2	100	100	95,8	100	96,2
	w	-	100	100	100	87,5	100	80,0	91,7	89,5	83,3
Berufsgrundbildungsjahr in vollzeitschulischer Form	z	-	50,0	77,8	84,6	92,3	85,7	66,7	87,5	87,5	66,7
	m	-	100	100	75,0	100	100	66,7	100	100	100
	w	-	40,0	75,0	88,9	88,9	66,7	66,7	80,0	75,0	50,0
Berufsfachschulen ⁴³	z	-	93,0	93,3	94,3	94,5	93,0	92,1	91,4	91,9	92,2
	m	-	92,9	93,0	93,7	94,1	93,2	91,7	91,0	91,5	92,5
	w	-	93,0	93,5	94,8	94,8	92,9	92,3	91,7	92,2	91,9
Fachgymnasien	z	-	63,4	60,0	59,6	60,9	61,7	54,5	59,0	53,4	52,4
	m	-	47,5	44,1	40,6	51,1	47,1	47,2	43,6	42,9	46,7
	w	-	83,9	85,7	84,0	79,2	80,8	68,4	74,4	63,2	59,0
Fachoberschulen	z	-	96,2	98,5	97,2	94,4	96,2	97,9	95,7	93,5	93,2
	m	-	94,0	98,6	96,8	98,0	96,5	98,3	92,7	92,7	89,8
	w	-	98,5	98,4	97,8	90,0	95,8	97,4	100	94,7	97,4
Fachschulen	z	-	87,1	88,8	88,9	89,9	90,8	88,8	89,0	90,6	92,6
	m	-	84,3	85,5	86,3	88,0	88,5	87,0	88,4	91,4	92,8
	w	-	89,6	91,7	91,2	91,5	92,7	90,5	89,6	89,8	92,3
Zusammen	z	-	70,1	72,5	72,7	72,8	68,4	62,2	67,7	66,4	60,9
	m	-	70,0	72,8	73,7	74,8	71,0	66,3	68,6	70,1	67,9
	w	-	70,1	72,3	71,9	71,2	66,4	59,3	67,0	63,7	55,9
Sachsen-Anhalt											
Vollzeit											
Allgemeinbildende Schulen ⁴⁴	z	0,6	3,6	4,3	4,8	5,1	5,4	5,9	4,9	6,7	6,5
	m	1,0	5,5	6,7	6,6	7,1	7,4	7,4	6,3	8,8	8,4
	w	0,5	3,1	3,7	4,3	4,7	4,9	5,5	4,5	6,2	6,0
Grundschulen	z	-	3,4	3,9	4,4	4,7	4,5	5,5	2,1	5,8	6,0
	m	-	3,1	3,6	3,7	5,9	5,2	6,4	2,0	4,6	4,9
	w	-	3,4	4,0	4,5	4,6	4,5	5,4	2,1	5,9	6,1
Schulartunabhängige Orientierungsstufe	z	-	-	-	-	-	-	-	-	-	-
	m	-	-	-	-	-	-	-	-	-	-
	w	-	-	-	-	-	-	-	-	-	-
Schularten mit mehreren Bildungsgängen	z	-	0,9	1,4	2,3	2,3	2,5	3,6	2,1	4,0	3,7
	m	-	1,0	2,2	2,2	2,0	2,2	4,1	1,7	4,4	4,5
	w	-	0,9	1,1	2,3	2,4	2,6	3,5	2,2	3,8	3,5
Realschulen	z	-	-	-	-	-	-	-	-	-	-
	m	-	-	-	-	-	-	-	-	-	-
	w	-	-	-	-	-	-	-	-	-	-
Gymnasien	z	2,4	6,5	7,5	7,4	8,1	7,9	5,8	7,3	7,6	6,4
	m	2,8	9,4	10,8	10,4	10,3	10,3	7,6	8,1	9,8	8,4
	w	2,2	5,2	6,0	6,1	7,0	6,8	5,0	6,8	6,4	5,4
Integrierte Gesamtschulen	z	-	4,4	9,9	14,3	17,7	23,0	26,2	16,4	19,7	17,5
	m	-	-	6,1	9,3	17,4	25,4	27,4	15,8	21,9	21,1
	w	-	5,7	11,0	15,8	17,8	22,3	25,8	16,6	19,0	16,1
Freie Waldorfschulen	z	100	100	100	100	100	100	100	100	100	100
	m	100	100	100	100	100	100	100	100	100	100
	w	100	100	100	100	100	100	100	100	100	100
Förderschulen	z	-	3,1	3,7	3,7	3,7	4,0	5,1	4,9	4,9	4,8
	m	-	6,0	7,4	7,0	6,9	7,1	6,9	6,7	7,8	7,6
	w	-	2,5	3,0	3,1	3,0	3,4	4,7	4,6	4,4	4,2
Abendgymnasien	z	-	-	-	-	-	-	-	-	-	-
	m	-	-	-	-	-	-	-	-	-	-
	w	-	-	-	-	-	-	-	-	-	-
Kollegs	z	-	-	-	-	-	-	-	-	-	-
	m	-	-	-	-	-	-	-	-	-	-
	w	-	-	-	-	-	-	-	-	-	-
Berufliche Schulen ⁴⁵	z	-	9,7	8,1	12,8	13,2	13,7	10,4	10,8	9,2	8,7
	m	-	4,8	4,4	7,9	8,0	8,4	6,9	7,9	6,4	6,7
	w	-	12,9	10,5	16,0	16,5	16,9	12,5	12,6	10,9	9,9
Teilzeit-Berufsschulen ³	z	-	0,3	0,1	0,3	0,3	0,5	0,4	0,4	0,4	0,4
	m	-	-	-	0,3	0,3	0,3	0,3	0,3	0,3	0,3
	w	-	0,4	0,2	0,4	0,4	0,6	0,5	0,5	0,5	0,5

4.1 Lehrkräfte * nach Beschäftigungsumfang, Schularten und Geschlecht 1992-2017

Anteile an öffentlichen und privaten Schulen zusammen in Prozent

Beschäftigungsumfang/Schulart/Geschlecht		1992	2009	2010	2011	2012	2013	2014	2015	2016	2017
Berufsfachschulen	z	-	27,2	25,4	36,3	36,5	36,3	29,1	29,7	26,5	23,9
	m	-	20,9	24,5	37,0	36,1	36,3	31,7	33,6	29,7	28,1
	w	-	29,3	25,6	36,0	36,6	36,3	28,3	28,4	25,5	22,5
Fachoberschulen	z	-	3,8	2,7	6,9	7,4	7,8	6,7	6,7	6,5	7,8
	m	-	2,2	2,2	4,7	4,5	4,9	5,4	5,6	5,0	5,7
	w	-	5,0	3,1	8,5	9,4	9,7	7,5	7,4	7,5	8,8
Fachschulen	z	-	25,0	24,6	32,4	38,2	43,1	32,7	35,6	34,6	34,5
	m	-	15,0	15,8	22,4	28,0	32,7	26,5	33,3	31,1	35,7
	w	-	30,6	28,9	37,6	43,0	47,7	35,6	36,6	36,1	34,0
Zusammen	z	0,5	4,4	4,8	5,9	6,3	6,5	6,4	5,6	7,0	6,8
	m	0,8	5,4	6,1	6,9	7,3	7,6	7,3	6,6	8,3	8,1
	w	0,5	4,1	4,4	5,6	6,0	6,2	6,2	5,3	6,6	6,4
<i>Schulen des Gesundheitswesens</i>	z	-	38,7	38,0	35,3	44,3	48,0	57,6	39,6	41,9	37,7
	m	-	48,6	44,2	42,9	52,8	57,5	65,5	48,9	48,6	43,9
	w	-	36,8	36,5	33,7	42,4	46,1	55,3	35,3	39,4	35,2
Teilzeit											
<i>Allgemeinbildende Schulen</i> ⁴⁴	z	2,0	7,2	7,2	9,1	13,0	16,0	19,2	24,7	20,2	20,1
	m	10,5	7,5	6,2	10,0	18,2	27,7	41,4	50,9	43,5	44,9
	w	1,4	7,1	7,4	8,9	12,4	14,7	16,5	21,6	17,4	16,9
Grundschulen	z	-	9,3	8,3	9,6	11,7	13,8	20,7	16,9	13,3	14,7
	m	-	9,1	7,7	9,8	6,3	15,2	53,2	20,5	21,4	33,3
	w	-	9,3	8,3	9,6	11,9	13,8	18,5	16,8	13,0	13,9
Schulartunabhängige Orientierungsstufe	z	-	-	-	-	-	-	-	-	-	-
	m	-	-	-	-	-	-	-	-	-	-
	w	-	-	-	-	-	-	-	-	-	-
Schularten mit mehreren Bildungsgängen	z	-	3,0	3,5	2,8	7,1	9,6	10,8	13,6	14,0	12,4
	m	-	3,7	2,4	4,1	12,6	19,6	20,6	34,4	33,8	30,9
	w	-	2,8	3,7	2,6	6,3	8,3	9,7	11,1	11,3	9,8
Realschulen	z	-	-	-	-	-	-	-	-	-	-
	m	-	-	-	-	-	-	-	-	-	-
	w	-	-	-	-	-	-	-	-	-	-
Gymnasien	z	24,8	10,7	10,3	13,7	17,0	20,4	17,9	38,1	25,1	24,4
	m	61,9	12,5	9,1	12,8	21,9	30,2	34,4	57,6	44,1	44,5
	w	17,6	10,3	10,7	13,9	16,1	18,5	14,6	34,2	21,5	20,3
Integrierte Gesamtschulen	z	-	19,7	19,0	37,6	54,1	56,5	62,1	50,4	55,6	48,0
	m	-	16,7	23,8	52,9	80,0	83,3	90,5	83,3	81,3	75,7
	w	-	20,4	17,9	33,8	50,7	52,1	55,8	42,6	49,6	41,7
Freie Waldorfschulen	z	100	100	100	100	100	100	100	100	100	100
	m	100	100	100	100	100	100	100	100	100	100
	w	100	100	100	100	100	100	100	100	100	100
Förderschulen	z	-	0,2	0,8	1,6	4,5	5,2	3,9	6,8	3,8	3,2
	m	-	-	-	2,0	8,0	9,5	20,0	46,2	22,2	20,0
	w	-	0,2	0,9	1,5	4,1	4,7	2,4	3,0	2,4	2,1
Kollegs	z	-	-	-	-	-	-	-	-	-	-
	m	-	-	-	-	-	-	-	-	-	-
	w	-	-	-	-	-	-	-	-	-	-
<i>Berufliche Schulen</i> ⁴⁵	z	-	23,6	21,4	21,5	38,2	40,3	45,8	47,9	44,8	44,3
	m	-	21,8	13,4	15,4	46,3	51,3	54,8	61,8	58,0	60,7
	w	-	24,4	25,9	24,7	36,1	36,9	43,4	43,9	41,0	40,5
Teilzeit-Berufsschulen ³	z	-	0,8	0,3	0,3	1,2	2,4	3,3	3,2	3,1	2,9
	m	-	1,1	-	-	-	7,1	5,9	6,7	6,3	5,6
	w	-	0,6	0,5	0,5	1,4	1,4	2,7	2,5	2,4	2,4
Berufsfachschulen	z	-	57,2	53,1	54,9	68,1	70,3	73,8	73,1	69,7	66,9
	m	-	68,4	50,0	55,4	88,5	93,5	86,5	87,5	83,3	83,3
	w	-	53,3	54,1	54,8	63,4	63,6	70,4	68,5	65,4	62,6
Fachoberschulen	z	-	8,8	12,5	10,3	22,2	22,2	38,5	47,1	42,9	50,0
	m	-	10,0	12,5	6,3	33,3	25,0	50,0	50,0	60,0	75,0
	w	-	8,3	12,5	13,0	20,0	21,4	36,4	46,2	37,5	44,4
Fachschulen	z	-	55,8	58,2	60,4	75,0	81,0	73,8	78,5	78,3	75,6
	m	-	58,3	41,2	53,8	87,5	90,9	80,0	94,7	86,4	89,5
	w	-	54,8	65,8	62,9	71,4	77,4	72,0	73,3	75,4	71,6
Zusammen	z	2,0	9,0	8,9	10,7	15,0	18,2	22,2	27,8	23,5	23,3
	m	10,1	10,6	8,0	11,5	22,3	32,3	44,1	53,6	47,1	48,1
	w	1,3	8,7	9,1	10,5	14,1	16,5	19,3	24,2	20,2	19,7
<i>Schulen des Gesundheitswesens</i>	z	-	36,1	21,9	23,7	29,2	39,1	60,4	79,6	56,6	55,7
	m	-	33,3	30,8	22,2	35,3	52,6	25,0	66,7	50,0	40,0
	w	-	36,5	20,9	24,0	27,2	35,3	63,6	81,3	57,1	56,9
Stundenweise											
<i>Allgemeinbildende Schulen</i> ⁴⁴	z	100	31,9	27,2	27,5	31,3	30,5	48,7	52,9	49,0	44,8
	m	-	30,7	27,6	33,0	32,5	33,9	59,2	57,5	55,4	52,5
	w	100	32,4	27,0	25,2	30,8	29,2	45,1	50,8	46,2	41,4
Grundschulen	z	-	25,7	18,2	19,1	27,2	26,1	44,5	40,2	45,6	39,3
	m	-	19,4	11,1	19,4	21,4	30,8	66,7	55,8	64,6	61,2
	w	-	27,0	19,7	19,0	28,0	25,5	40,5	36,9	41,5	35,7
Schulartunabhängige Orientierungsstufe	z	-	-	-	-	-	-	-	-	-	-
	m	-	-	-	-	-	-	-	-	-	-
	w	-	-	-	-	-	-	-	-	-	-

4.1 Lehrkräfte * nach Beschäftigungsumfang, Schularten und Geschlecht 1992-2017

Anteile an öffentlichen und privaten Schulen zusammen in Prozent

Beschäftigungsumfang/Schulart/Geschlecht		1992	2009	2010	2011	2012	2013	2014	2015	2016	2017
Schularten mit mehreren Bildungsgängen	z	-	38,0	36,4	49,0	39,3	40,3	58,6	64,6	61,3	57,1
	m	-	42,9	44,4	59,6	48,1	46,2	70,5	67,5	62,2	59,0
	w	-	33,3	31,7	44,1	34,4	37,9	52,8	63,0	60,7	55,7
Realschulen	z	-	-	-	-	-	-	-	-	-	-
	w	-	-	-	-	-	-	-	-	-	-
Gymnasien	z	-	36,9	35,7	21,2	23,1	23,1	36,3	52,0	37,7	38,3
	m	-	27,5	30,4	22,7	24,4	24,1	38,2	50,0	42,9	38,3
	w	-	42,2	39,4	20,0	22,2	22,4	35,3	53,4	34,9	38,3
Integrierte Gesamtschulen	z	-	70,0	61,9	76,9	91,7	92,7	88,9	85,3	80,2	78,5
	m	-	100	60,0	80,0	84,6	90,9	100	87,0	77,8	84,2
	w	-	64,7	62,5	75,0	94,3	93,3	85,2	84,6	81,4	75,4
Freie Waldorfschulen	z	100	100	100	100	100	100	100	100	100	100
	m	-	100	100	100	100	100	100	100	100	100
	w	100	100	100	100	100	100	100	100	100	100
Förderschulen	z	-	4,5	-	1,4	1,4	2,4	10,8	16,4	10,2	8,0
	m	-	-	-	4,8	-	5,0	23,5	14,3	17,6	23,5
	w	-	5,7	-	-	2,0	1,5	6,3	17,0	6,3	3,4
Kollegs	z	-	-	-	-	-	-	-	-	-	-
	m	-	-	-	-	-	-	-	-	-	-
	w	-	-	-	-	-	-	-	-	-	-
Berufliche Schulen ⁴⁵	z	-	60,5	92,0	89,3	88,4	86,8	86,0	89,1	89,9	88,0
	m	-	59,3	94,8	92,8	90,0	88,2	87,7	91,1	92,2	91,3
	w	-	61,4	89,9	87,0	87,4	85,7	84,8	87,8	88,3	85,7
Teilzeit-Berufsschulen ³	z	-	4,1	15,4	12,8	12,5	15,2	20,0	14,6	19,2	17,1
	m	-	3,7	18,2	16,7	14,3	17,6	16,7	16,7	18,2	18,8
	w	-	4,6	13,3	11,1	11,5	13,8	23,5	13,0	20,0	16,0
Berufsfachschulen	z	-	86,7	97,2	96,4	97,0	96,5	93,9	96,0	97,0	95,7
	m	-	86,5	98,9	97,4	98,0	97,3	97,2	99,3	99,2	98,2
	w	-	86,9	95,8	95,7	96,4	96,0	91,5	93,8	95,5	94,0
Fachoberschulen	z	-	25,5	58,8	85,7	68,2	66,7	65,2	71,4	84,0	82,8
	m	-	24,0	80,0	100	75,0	75,0	75,0	66,7	90,0	90,9
	w	-	26,9	50,0	77,8	64,3	61,5	60,0	75,0	80,0	77,8
Fachschulen	z	-	81,3	97,1	95,6	100	98,3	96,1	98,7	99,3	99,4
	m	-	74,5	97,8	97,3	100	98,1	98,1	100	98,4	100
	w	-	87,5	96,5	94,4	100	98,6	94,6	97,8	100	98,9
Zusammen	z	3,0	50,7	59,3	54,3	55,8	55,4	62,9	66,9	64,1	59,1
	m	-	52,3	67,2	63,1	61,9	64,3	73,5	72,7	71,4	67,7
	w	9,1	49,7	54,8	49,8	52,8	50,9	57,9	63,8	60,4	54,7
<i>Schulen des Gesundheitswesens</i>	z	-	51,5	48,1	41,3	40,9	44,4	59,7	52,9	52,5	53,9
	m	-	58,6	51,0	41,0	44,2	48,3	61,7	54,3	56,2	57,1
	w	-	44,2	45,4	41,5	37,5	40,3	57,8	51,5	49,1	51,0
Schleswig-Holstein											
Vollzeit											
<i>Allgemeinbildende Schulen</i>	z	6,5	5,7	5,9	5,9	6,4	6,4	6,6	6,7	6,7	6,7
	m	5,7	6,2	6,4	6,4	6,9	6,9	7,5	7,7	7,6	7,6
	w	7,7	5,3	5,5	5,6	6,1	6,0	6,0	6,0	6,0	6,2
Schulkindergärten	z	-	-	-	-	-	-	-	-	-	-
	w	-	-	-	-	-	-	-	-	-	-
Grundschulen	z	6,6	4,7	4,9	4,7	6,5	7,3	6,5	6,5	6,2	6,9
	m	9,1	9,4	9,0	8,6	11,1	12,9	11,6	13,1	12,5	12,7
	w	5,5	3,5	3,9	3,8	5,4	5,9	5,4	5,0	4,8	5,6
Hauptschulen	z	6,9	0,4	-	-	-	-	-	-	-	-
	m	4,6	0,3	-	-	-	-	-	-	-	-
	w	11,3	0,5	-	-	-	-	-	-	-	-
Schularten mit mehreren Bildungsgängen	z	-	3,2	1,8	2,0	1,3	1,5	0,7	1,8	-	3,0
	m	-	3,3	1,7	1,7	1,1	1,7	1,1	1,8	-	2,4
	w	-	3,1	1,8	2,3	1,5	1,3	0,5	1,9	-	3,5
Realschulen	z	3,1	1,3	1,1	0,1	0,9	-	5,3	66,7	-	-
	m	2,6	1,1	0,8	0,2	0,6	-	10,0	66,7	-	-
	w	4,1	1,5	1,4	-	1,2	-	-	-	-	-
Gymnasien	z	3,3	2,2	3,3	3,2	3,7	3,4	4,3	4,1	4,2	4,1
	m	2,8	2,2	3,8	3,5	3,8	3,5	4,8	4,7	4,7	4,8
	w	5,4	2,2	2,6	2,8	3,4	3,2	3,7	3,3	3,5	3,1
Integrierte Gesamtschulen ⁴⁶	z	3,5	11,9	7,6	7,2	6,7	5,4	5,8	5,9	5,7	5,3
	m	2,4	10,8	6,4	6,1	6,0	5,2	5,6	5,8	5,8	5,4
	w	5,7	13,0	8,6	8,0	7,3	5,6	6,0	5,9	5,7	5,3
Freie Waldorfschulen	z	100	100	100	100	100	100	100	100	100	100
	m	100	100	100	100	100	100	100	100	100	100
	w	100	100	100	100	100	100	100	100	100	100
Förderschulen	z	8,7	7,8	8,4	8,3	5,2	5,6	5,7	6,1	7,0	6,3
	m	8,2	9,4	10,1	10,0	7,1	7,3	7,8	9,3	10,0	8,8
	w	9,0	6,9	7,5	7,4	4,2	4,8	4,7	4,6	5,7	5,2
Berufliche Schulen	z	2,7	2,2	2,2	2,3	2,2	1,9	1,9	1,7	1,7	1,4
	m	2,5	2,3	2,2	2,3	2,3	1,9	1,9	1,7	1,7	1,4
	w	3,2	1,8	2,0	2,2	2,1	2,0	1,9	1,8	1,6	1,2
Berufsgrundbildungsjahr in vollzeitschulischer Form	z	-	-	-	-	-	-	2,4	-	-	-
	m	-	-	-	-	-	-	2,4	-	-	-

4.1 Lehrkräfte * nach Beschäftigungsumfang, Schularten und Geschlecht 1992-2017
Anteile an öffentlichen und privaten Schulen zusammen in Prozent

Beschäftigungsumfang/Schulart/Geschlecht		1992	2009	2010	2011	2012	2013	2014	2015	2016	2017
Berufsfachschulen	z	4,7	5,3	5,3	5,4	5,2	4,7	4,5	4,3	3,9	3,8
	m	3,4	6,2	6,1	6,1	6,3	5,0	5,0	5,0	3,6	3,7
	w	7,1	3,8	4,0	4,4	3,6	4,4	3,9	3,5	4,2	4,0
Berufsoberschulen/Technische Oberschulen	z	-	-	-	-	4,5	8,7	6,1	6,3	10,7	3,0
	m	-	-	-	-	7,1	14,3	5,3	4,8	14,3	4,3
	w	-	-	-	-	-	-	7,1	9,1	-	-
Fachgymnasien	z	1,0	2,0	2,0	2,1	2,0	1,3	1,2	1,3	1,5	1,5
	m	1,3	2,5	2,5	2,5	2,1	1,7	1,7	1,8	1,8	2,2
	w	-	0,8	0,8	1,4	1,9	0,6	0,5	0,5	1,0	0,5
Fachoberschulen	z	-	-	-	-	-	-	-	-	-	-
	m	-	-	-	-	-	-	-	-	-	-
Fachschulen	z	15,1	12,6	11,9	12,9	13,1	11,1	9,9	8,7	9,3	6,0
	m	17,0	14,0	12,2	13,5	13,8	11,9	11,5	9,4	12,5	8,5
	w	10,3	9,4	11,1	11,5	11,6	9,9	7,4	7,8	4,4	2,8
Fachakademien/Berufsakademien ⁴⁷	z	100	-	-	-	-	-	-	-	-	-
	m	100	-	-	-	-	-	-	-	-	-
Zusammen	z	5,8	5,1	5,2	5,3	5,6	5,5	5,7	5,8	5,7	5,7
	m	5,0	5,2	5,3	5,3	5,7	5,6	6,0	6,1	6,0	5,9
	w	7,2	5,0	5,2	5,2	5,6	5,5	5,5	5,5	5,5	5,5
<i>Schulen des Gesundheitswesens ⁴⁷</i>	z	29,3	-	-	-	-	-	-	-	-	-
	m	21,8	-	-	-	-	-	-	-	-	-
	w	31,6	-	-	-	-	-	-	-	-	-
Teilzeit											
<i>Allgemeinbildende Schulen</i>	z	2,5	4,8	4,9	5,2	4,6	5,0	4,9	4,6	4,9	5,0
	m	4,1	11,4	11,1	12,2	12,1	12,7	12,4	11,7	12,1	11,8
	w	2,3	3,9	4,0	4,1	3,5	3,9	3,9	3,7	4,0	4,1
Vorklassen	z	38,7	-	-	-	-	-	-	-	-	-
	m	100	-	-	-	-	-	-	-	-	-
	w	37,2	-	-	-	-	-	-	-	-	-
Schulkindergärten	z	-	-	-	-	-	-	-	-	-	-
	w	-	-	-	-	-	-	-	-	-	-
Grundschulen	z	0,6	1,8	1,9	2,1	1,7	2,3	2,2	2,1	2,1	2,1
	m	0,8	9,8	11,6	9,8	11,1	17,1	18,5	15,2	12,2	11,3
	w	0,6	1,5	1,5	1,7	1,3	1,7	1,6	1,6	1,7	1,6
Hauptschulen	z	0,7	1,7	-	-	-	-	-	-	-	-
	m	0,7	4,2	-	-	-	-	-	-	-	-
	w	0,7	1,3	-	-	-	-	-	-	-	-
Schularten mit mehreren Bildungsgängen	z	-	6,7	1,6	3,3	1,6	3,2	3,7	2,5	-	2,4
	m	-	13,0	3,1	8,5	3,6	5,2	3,6	2,2	-	-
	w	-	5,7	1,4	2,6	1,3	2,9	3,7	2,5	-	3,1
Realschulen	z	0,7	2,2	3,0	1,5	1,3	0,9	9,4	-	-	-
	m	1,5	5,6	8,3	5,7	2,1	5,9	33,3	-	-	-
	w	0,6	1,7	2,2	0,8	1,1	-	3,8	-	-	-
Gymnasien	z	1,2	3,2	2,7	2,8	3,2	3,0	2,0	2,0	1,8	2,3
	m	1,2	5,4	4,6	5,1	7,4	5,4	3,8	3,3	3,6	3,7
	w	1,2	2,6	2,1	2,1	1,9	2,2	1,5	1,6	1,4	2,0
Integrierte Gesamtschulen ⁴⁶	z	3,1	7,3	6,5	7,0	3,8	4,0	3,5	2,8	3,8	3,7
	m	1,6	16,1	10,7	14,4	10,1	9,1	6,8	5,0	7,6	6,6
	w	3,6	5,5	5,6	5,7	2,7	3,1	2,9	2,5	3,2	3,2
Freie Waldorfschulen	z	100	100	100	100	100	100	100	100	100	100
	m	100	100	100	100	100	100	100	100	100	100
	w	100	100	100	100	100	100	100	100	100	100
Förderschulen	z	1,7	5,5	5,9	5,6	4,7	5,2	5,5	5,0	4,2	3,8
	m	4,9	17,0	19,0	16,1	16,1	13,7	20,0	19,4	15,4	13,5
	w	1,4	4,4	4,5	4,3	3,4	4,3	4,3	3,9	3,2	3,0
Berufliche Schulen	z	8,1	5,6	6,7	6,5	6,7	7,2	7,7	7,5	6,6	6,4
	m	16,8	11,1	13,3	12,8	12,9	15,1	16,7	16,9	15,3	15,3
	w	6,0	4,2	4,8	4,7	5,0	5,0	5,7	5,3	4,3	4,1
Berufsgrundbildungsjahr in vollzeitschulischer Form	z	-	-	-	-	-	-	-	-	-	25,0
	m	-	-	-	-	-	-	-	-	-	100
Berufsfachschulen	z	18,1	7,9	7,9	8,8	11,6	10,4	11,0	12,5	11,0	11,5
	m	40,5	21,3	17,7	22,6	26,7	25,8	29,3	30,6	28,6	30,6
	w	13,0	5,2	5,9	6,1	8,6	7,2	8,5	9,2	8,1	8,3
Berufsoberschulen/Technische Oberschulen	z	-	-	5,9	5,6	-	18,2	17,6	10,0	-	8,3
	m	-	-	-	-	-	50,0	100	33,3	-	25,0
	w	-	-	6,3	6,7	-	11,1	-	5,9	-	5,0
Fachgymnasien	z	3,8	1,9	3,1	1,3	1,6	2,7	4,4	3,2	3,5	3,4
	m	5,9	5,6	9,6	4,8	2,2	4,4	10,3	7,1	10,2	9,1
	w	3,4	1,2	1,4	0,5	1,5	2,3	3,3	2,5	2,1	2,2
Fachoberschulen	z	11,8	-	-	-	-	-	-	-	-	-
	m	40,0	-	-	-	-	-	-	-	-	-
Fachschulen	z	15,6	30,4	35,3	35,9	31,3	31,0	33,3	31,5	29,7	26,8
	m	23,5	38,2	44,9	48,8	47,5	50,0	48,8	55,8	60,0	55,8
	w	13,3	27,2	29,9	29,5	24,2	22,2	26,6	21,7	17,7	15,1
Zusammen	z	2,9	4,9	5,1	5,3	4,8	5,3	5,3	5,0	5,1	5,1
	m	5,5	11,4	11,5	12,3	12,3	13,1	13,1	12,7	12,7	12,5
	w	2,5	3,9	4,0	4,2	3,6	4,0	4,1	3,8	4,0	4,1

4.1 Lehrkräfte * nach Beschäftigungsumfang, Schularten und Geschlecht 1992-2017

Anteile an öffentlichen und privaten Schulen zusammen in Prozent

Beschäftigungsumfang/Schulart/Geschlecht		1992	2009	2010	2011	2012	2013	2014	2015	2016	2017	
Stundenweise												
Allgemeinbildende Schulen		z	4,0	3,1	2,7	3,0	4,6	4,8	2,5	3,4	3,3	2,5
	m	2,4	4,8	4,1	4,2	6,1	8,1	3,9	5,6	4,2	3,7	
	w	4,8	2,6	2,2	2,5	4,0	3,4	1,9	2,6	2,9	2,0	
Grundschulen	z	1,5	0,7	0,2	1,1	5,0	2,7	1,5	2,9	1,7	1,5	
	m	-	-	-	-	3,8	5,1	-	2,3	-	3,2	
	w	1,7	0,8	0,3	1,3	5,2	2,4	1,7	3,0	2,0	1,3	
Hauptschulen	z	0,7	-	-	-	-	-	-	-	-	-	
	m	-	-	-	-	-	-	-	-	-	-	
	w	1,0	-	-	-	-	-	-	-	-	-	
Schularten mit mehreren Bildungsgängen	z	-	2,7	1,0	2,3	1,5	1,7	3,5	12,5	-	-	
	m	-	-	-	2,7	-	-	-	10,0	-	-	
	w	-	3,7	1,4	2,2	2,1	2,6	5,2	14,3	-	-	
Realschulen	z	0,8	1,0	0,5	0,7	-	-	-	-	-	-	
	m	-	2,0	-	-	-	-	-	-	-	-	
	w	1,1	0,5	0,8	1,1	-	-	-	-	-	-	
Gymnasien	z	2,1	2,4	2,3	2,1	2,8	3,4	1,6	2,4	2,1	1,4	
	m	0,5	3,1	4,1	3,0	4,7	6,2	2,6	4,8	3,5	2,4	
	w	3,7	2,1	1,5	1,6	1,8	1,6	0,9	1,0	1,1	0,9	
Integrierte Gesamtschulen ⁴⁶	z	14,3	2,7	2,2	2,0	4,8	5,4	1,2	1,5	2,5	2,3	
	m	33,3	3,7	2,6	3,2	7,2	10,9	1,3	2,3	2,2	2,1	
	w	-	2,3	2,0	1,6	3,6	2,8	1,2	1,2	2,7	2,3	
Freie Waldorfschulen	z	100	100	100	100	100	100	100	100	100	100	
	m	100	100	100	100	100	100	100	100	100	100	
	w	100	100	100	100	100	100	100	100	100	100	
Förderschulen	z	1,8	1,4	0,9	1,0	-	3,1	1,6	1,3	1,5	1,3	
	m	8,3	3,8	3,7	5,0	-	-	-	-	-	-	
	w	-	0,9	-	-	-	3,8	2,0	1,8	1,9	2,0	
Berufliche Schulen		z	38,1	22,7	20,4	19,2	21,1	24,4	20,6	17,8	18,3	17,4
	m	38,8	21,8	18,7	17,2	16,9	20,7	18,4	17,7	19,1	17,3	
	w	36,9	23,8	22,4	21,4	25,8	28,6	22,9	17,8	17,4	17,5	
Berufsgrundbildungsjahr in vollzeitschulischer Form	z	-	-	-	-	-	-	14,3	-	-	-	
	w	-	-	-	-	-	-	33,3	-	-	-	
Berufsfachschulen	z	53,7	39,7	34,2	28,8	26,2	33,3	27,1	26,5	34,6	37,8	
	m	53,9	42,9	30,1	28,4	25,0	38,0	31,3	32,7	45,3	37,5	
	w	53,4	37,5	37,8	29,2	27,2	30,1	24,3	21,3	23,5	38,2	
Berufsoberschulen/Technische Oberschulen	z	-	-	-	-	-	-	50,0	25,0	25,0	-	
	w	-	-	-	-	-	-	100	25,0	25,0	-	
Fachgymnasien	z	26,3	7,4	5,6	6,7	18,0	17,7	14,8	11,6	14,3	9,6	
	m	25,0	5,0	6,7	3,2	17,6	16,7	17,8	12,8	11,4	9,4	
	w	28,6	9,8	4,8	9,1	18,5	19,2	11,1	10,0	19,0	10,0	
Fachoberschulen	z	25,0	-	-	-	-	-	-	-	-	-	
	m	33,3	-	-	-	-	-	-	-	-	-	
	w	-	-	-	-	-	-	-	-	-	-	
Fachschulen	z	80,1	71,8	64,0	57,0	56,3	60,2	56,0	55,3	49,5	41,2	
	m	82,1	75,4	64,5	58,7	51,7	56,9	57,4	59,3	59,1	54,3	
	w	75,0	67,3	63,5	55,4	60,0	62,9	54,9	51,7	41,5	30,4	
Fachakademien/Berufsakademien ⁴⁷	z	100	-	-	-	-	-	-	-	-	-	
	m	100	-	-	-	-	-	-	-	-	-	
	w	100	-	-	-	-	-	-	-	-	-	
Zusammen	z	18,1	8,1	7,1	7,2	8,9	9,8	7,2	7,6	7,4	6,4	
	m	24,1	12,0	9,8	9,4	10,3	12,9	9,5	10,8	10,5	9,5	
	w	12,9	6,3	5,7	6,0	8,2	8,1	6,0	5,8	5,7	4,7	
Schulen des Gesundheitswesens ⁴⁸		z	34,5	-	-	-	-	-	-	-	-	
	m	33,9	-	-	-	-	-	-	-	-	-	
	w	35,5	-	-	-	-	-	-	-	-	-	
Thüringen												
Vollzeit		z	0,6	7,6	7,2	7,0	7,4	6,7	6,8	7,0	7,2	7,4
	m	0,6	9,3	9,1	9,0	10,0	8,5	9,2	9,4	9,9	10,5	
	w	0,6	7,1	6,6	6,4	6,7	6,2	6,1	6,3	6,4	6,5	
Grundschulen	z	-	3,9	3,8	4,0	4,1	4,0	3,8	3,9	4,0	4,4	
	m	-	2,0	3,3	3,8	2,6	3,9	5,3	6,2	6,1	7,8	
	w	-	4,1	3,8	4,0	4,2	4,0	3,7	3,7	3,9	4,1	
Schularten mit mehreren Bildungsgängen	z	-	2,2	2,5	2,5	2,4	2,2	1,9	2,0	2,0	2,2	
	m	-	2,7	3,1	2,6	3,0	2,5	2,8	2,4	2,5	2,9	
	w	-	2,0	2,3	2,4	2,1	2,1	1,7	1,9	1,8	2,0	
Gymnasien	z	0,6	5,6	5,5	5,6	6,0	4,7	4,7	4,7	5,0	5,1	
	m	0,6	7,9	7,6	7,5	8,6	7,0	7,1	7,3	7,6	7,4	
	w	0,6	4,2	4,3	4,5	4,5	3,4	3,4	3,3	3,5	3,8	
Integrierte Gesamtschulen	z	-	14,5	13,1	13,0	18,1	15,8	16,1	15,8	15,7	15,5	
	m	-	20,4	21,7	20,3	27,6	17,0	16,6	19,8	21,0	20,8	
	w	-	12,6	10,5	10,9	15,2	15,5	15,9	14,6	14,0	13,6	
Freie Waldorfschulen	z	100	100	100	100	100	100	100	100	100	100	
	m	100	100	100	100	100	100	100	100	100	100	
	w	100	100	100	100	100	100	100	100	100	100	
Förderschulen	z	3,6	25,3	23,3	20,5	21,4	21,3	22,5	22,6	22,5	22,0	
	m	3,6	29,9	26,7	24,4	24,9	24,1	27,8	23,5	23,4	25,3	
	w	3,6	24,3	22,6	19,7	20,7	20,7	21,5	22,4	22,3	21,3	

4.1 Lehrkräfte * nach Beschäftigungsumfang, Schularten und Geschlecht 1992-2017
Anteile an öffentlichen und privaten Schulen zusammen in Prozent

Beschäftigungsumfang/Schulart/Geschlecht		1992	2009	2010	2011	2012	2013	2014	2015	2016	2017
Berufliche Schulen	z	1,5	18,0	18,4	19,1	18,9	14,3	14,5	13,5	12,9	12,8
	m	1,2	15,6	16,1	15,8	16,2	11,5	12,5	11,7	12,0	11,3
	w	1,9	19,8	20,0	21,5	20,7	16,4	16,0	14,8	13,4	13,8
Teilzeit-Berufsschulen ³	z	0,5	4,4	4,8	4,5	5,0	3,5	3,9	3,9	3,7	4,2
	m	0,5	4,2	4,8	4,5	4,6	3,5	4,3	4,2	3,9	4,4
	w	0,5	4,6	4,8	4,6	5,3	3,6	3,5	3,7	3,4	4,1
Berufsvorbereitungsjahr	z	-	17,5	12,0	12,3	9,3	6,4	5,3	3,3	5,7	6,5
	m	-	17,0	11,6	10,9	5,9	5,7	2,8	1,2	6,1	6,1
	w	-	18,1	12,3	13,6	12,5	7,1	7,5	5,1	5,3	6,7
Berufsgrundbildungsjahr in vollzeitschulischer Form	z	-	-	-	-	-	-	-	-	-	-
	m	-	-	-	-	-	-	-	-	-	-
	w	-	-	-	-	-	-	-	-	-	-
Berufsfachschulen ⁴³	z	3,0	36,1	35,9	39,0	41,0	30,2	29,3	26,8	25,8	25,7
	m	5,3	34,5	34,5	36,8	41,6	27,6	27,5	26,1	26,3	25,5
	w	2,1	36,8	36,5	39,9	40,7	31,5	30,1	27,2	25,6	25,8
Fachgymnasien	z	-	-	-	-	-	-	0,4	1,7	2,1	1,8
	m	-	-	-	-	-	-	1,0	3,2	4,4	3,6
	w	-	-	-	-	-	-	-	0,7	0,6	0,6
Fachoberschulen	z	1,1	4,6	4,8	8,3	10,8	8,9	8,7	6,2	5,0	5,4
	m	-	4,5	6,6	9,6	14,6	10,6	10,2	6,5	5,9	6,4
	w	2,2	4,7	3,6	7,4	8,2	7,7	7,6	6,0	4,4	4,6
Fachschulen ⁴³	z	5,8	40,4	44,9	43,8	40,5	33,1	36,6	35,6	33,8	32,0
	m	5,1	38,8	43,0	39,6	38,5	29,5	36,3	34,8	35,2	29,8
	w	6,4	41,8	46,4	46,9	41,8	35,7	36,8	36,0	32,9	33,3
Zusammen	z	0,7	10,0	9,4	9,0	9,3	8,1	8,1	8,1	8,2	8,3
	m	0,7	11,5	11,4	10,9	11,7	9,4	10,1	10,1	10,5	10,7
	w	0,7	9,4	8,7	8,4	8,5	7,6	7,5	7,4	7,4	7,4
Teilzeit											
Allgemeinbildende Schulen	z	0,7	4,6	6,0	6,8	7,6	10,0	11,4	12,7	12,9	15,0
	m	0,7	6,8	7,8	8,8	10,1	16,7	18,4	19,9	22,0	26,0
	w	0,7	4,2	5,7	6,4	7,1	9,0	10,3	11,6	11,5	13,4
Grundschulen	z	-	3,9	7,2	7,2	8,0	8,4	8,9	10,3	9,3	10,2
	m	-	11,3	15,9	5,7	22,2	24,2	13,8	24,1	21,2	20,0
	w	-	3,7	7,0	7,3	7,6	8,0	8,8	9,9	8,9	9,9
Schularten mit mehreren Bildungsgängen	z	-	2,0	2,5	2,9	3,0	4,0	4,5	4,9	5,2	5,9
	m	-	3,4	4,0	5,6	4,4	7,9	7,7	10,3	11,6	13,8
	w	-	1,7	2,2	2,4	2,7	3,3	3,9	4,0	4,1	4,7
Gymnasien	z	5,1	5,8	6,7	6,5	7,1	10,4	10,8	11,4	11,9	13,2
	m	7,1	6,2	8,2	8,7	8,2	13,9	15,6	14,8	14,3	20,0
	w	4,9	5,7	6,3	6,0	6,8	9,6	9,8	10,6	11,4	11,8
Integrierte Gesamtschulen	z	-	3,4	6,2	12,6	21,9	25,8	30,3	31,5	27,8	31,4
	m	-	6,1	5,7	10,0	25,0	38,9	53,7	46,7	47,0	45,6
	w	-	2,8	6,3	13,2	21,1	23,1	25,5	28,6	24,2	28,6
Freie Waldorfschulen	z	100	100	100	100	100	100	100	100	100	100
	m	-	100	100	100	100	100	100	100	100	100
	w	100	100	100	100	100	100	100	100	100	100
Förderschulen	z	7,0	11,8	13,3	22,0	21,8	26,2	24,6	28,6	32,1	37,3
	m	-	15,3	17,4	26,3	36,5	40,0	28,9	42,5	48,6	50,0
	w	7,1	11,2	12,6	21,4	19,7	24,1	24,1	26,6	29,6	35,6
Berufliche Schulen	z	37,7	14,3	13,7	13,2	15,0	21,5	22,8	24,4	30,8	31,5
	m	47,1	12,7	11,5	11,4	13,0	20,2	19,8	22,2	30,2	33,9
	w	34,6	15,3	15,1	14,4	16,2	22,0	24,0	25,2	31,0	30,6
Teilzeit-Berufsschulen ³	z	-	1,9	1,6	2,5	2,5	4,5	3,6	5,2	7,2	7,5
	m	-	1,9	0,9	2,3	1,9	2,2	1,3	6,5	7,4	9,7
	w	-	1,9	2,1	2,6	2,9	5,5	4,5	4,7	7,1	6,6
Berufsvorbereitungsjahr	z	16,7	8,0	11,0	10,5	7,7	8,0	18,2	18,3	27,6	32,1
	m	-	7,9	10,6	14,0	7,0	7,4	18,6	23,3	31,3	32,3
	w	16,7	8,2	11,4	6,7	8,5	8,5	17,8	14,0	25,5	32,1
Berufsgrundbildungsjahr in vollzeitschulischer Form	z	-	-	-	-	-	-	-	-	-	-
	m	-	-	-	-	-	-	-	-	-	-
	w	-	-	-	-	-	-	-	-	-	-
Berufsfachschulen ⁴³	z	37,5	27,0	24,4	23,8	25,7	34,7	35,4	39,2	45,4	46,4
	m	-	25,1	20,0	18,6	21,5	29,0	27,4	31,6	42,0	50,5
	w	37,5	27,8	26,5	26,0	27,4	36,4	38,1	41,8	46,4	45,1
Fachgymnasien	z	-	-	-	-	-	-	1,0	0,8	-	1,1
	m	-	-	-	-	-	-	4,3	2,9	-	-
	w	-	-	-	-	-	-	-	-	-	1,4
Fachoberschulen	z	-	5,7	6,4	2,2	-	-	-	4,4	8,6	12,1
	m	-	7,1	9,4	2,9	-	-	-	7,1	11,1	10,0
	w	-	4,8	4,3	1,8	-	-	-	3,2	7,7	13,0
Fachschulen ⁴³	z	88,0	36,5	31,5	29,3	39,9	51,2	42,4	47,5	54,5	54,6
	m	80,0	39,6	31,6	28,7	44,2	60,7	44,2	46,2	58,1	63,3
	w	93,3	34,6	31,5	29,7	36,7	45,6	41,6	48,0	53,3	51,7
Zusammen	z	1,9	6,0	7,4	8,1	9,1	12,0	13,3	14,6	15,7	17,8
	m	5,9	8,7	9,2	9,8	11,3	17,8	18,9	20,6	24,1	28,4
	w	1,6	5,5	7,0	7,7	8,6	10,9	12,3	13,5	14,2	15,9
Stundenweise											
Allgemeinbildende Schulen	z	2,4	26,6	28,6	31,5	28,3	28,9	27,0	30,0	30,9	31,8
	m	1,5	22,1	26,7	33,4	29,4	31,6	25,6	32,6	31,0	31,5
	w	3,3	27,9	29,3	30,8	28,0	28,0	27,5	28,9	30,9	31,9

4.1 Lehrkräfte * nach Beschäftigungsumfang, Schularten und Geschlecht 1992-2017

Anteile an öffentlichen und privaten Schulen zusammen in Prozent

Beschäftigungsumfang/Schulart/Geschlecht		1992	2009	2010	2011	2012	2013	2014	2015	2016	2017
Grundschulen	z	-	16,2	21,4	19,8	21,5	20,6	17,5	19,2	22,2	25,1
	m	-	17,6	27,9	35,7	33,3	38,2	25,0	37,7	31,7	23,5
	w	-	16,0	20,3	17,5	19,7	18,0	16,3	16,0	20,5	25,4
Schularten mit mehreren Bildungsgängen	z	-	22,4	18,5	23,7	16,1	17,5	11,9	14,3	20,8	16,4
	m	-	18,6	18,3	19,8	13,8	18,5	11,7	14,9	18,8	18,3
	w	-	24,8	18,6	25,8	17,1	17,0	12,0	13,9	22,2	15,2
Gymnasien	z	5,3	20,0	18,5	19,6	15,0	15,6	15,2	15,1	16,2	17,6
	m	5,4	14,8	16,7	21,6	14,7	14,7	13,0	14,7	17,3	18,8
	w	5,3	23,6	19,8	18,3	15,2	16,1	16,5	15,3	15,5	16,7
Integrierte Gesamtschulen	z	-	44,4	36,4	71,4	61,8	65,2	61,7	57,4	49,6	44,4
	m	-	28,6	29,4	69,6	60,7	69,7	59,5	61,5	51,2	53,7
	w	-	54,5	43,8	72,3	62,3	63,4	62,6	54,8	48,8	40,4
Freie Waldorfschulen	z	100	100	100	100	100	100	100	100	100	100
	m	100	100	100	100	100	100	100	100	100	100
	w	100	100	100	100	100	100	100	100	100	100
Förderschulen	z	14,8	46,3	54,4	58,2	55,8	57,3	62,9	71,1	67,0	64,4
	m	14,3	50,0	66,7	64,9	75,0	82,9	78,1	92,9	86,4	81,8
	w	15,0	45,9	53,1	57,0	52,3	52,8	60,1	67,8	64,3	61,3
Berufliche Schulen	z	-	87,1	87,1	86,0	86,4	88,4	89,3	86,2	87,3	85,5
	m	-	87,7	89,4	87,9	89,3	89,4	91,2	88,7	89,4	86,7
	w	-	86,5	84,9	84,3	83,9	87,5	87,3	83,8	85,2	84,4
Teilzeit-Berufsschulen ³	z	-	47,5	50,5	45,5	32,6	34,3	46,6	36,2	34,4	30,0
	m	-	56,9	58,3	55,6	38,9	40,0	60,0	43,5	48,0	33,3
	w	-	40,3	46,0	40,0	28,0	30,0	36,4	31,4	25,0	27,3
Berufsvorbereitungsjahr	z	-	92,3	87,1	87,7	94,1	91,3	90,6	87,9	89,7	92,0
	m	-	91,2	93,9	87,1	93,9	93,1	94,7	95,0	92,3	93,8
	w	-	94,4	79,3	88,5	94,4	88,2	84,6	76,9	84,6	88,9
Berufsgrundbildungsjahr in vollzeitschulischer Form	z	-	-	-	-	-	-	-	-	-	-
	m	-	-	-	-	-	-	-	-	-	-
	w	-	-	-	-	-	-	-	-	-	-
Berufsfachschulen ⁴³	z	-	91,2	91,6	90,8	91,9	93,3	93,2	90,1	92,1	90,3
	m	-	90,5	92,6	91,7	93,8	93,6	94,5	91,4	93,2	90,9
	w	-	91,7	90,6	90,1	90,3	93,0	92,0	89,0	90,9	89,6
Fachgymnasien	z	-	-	-	-	-	-	-	-	6,3	-
	w	-	-	-	-	-	-	-	-	16,7	-
Fachoberschulen	z	-	53,3	60,0	31,3	12,5	-	-	25,0	-	20,0
	m	-	60,0	71,4	33,3	25,0	-	-	100	-	100
	w	-	40,0	50,0	28,6	-	-	-	-	-	-
Fachschulen ⁴³	z	-	94,3	91,5	94,7	93,8	94,3	95,5	92,1	95,4	95,1
	m	-	96,6	93,6	95,1	96,8	95,8	95,3	94,9	95,7	95,2
	w	-	92,4	89,7	94,3	90,8	92,8	95,6	88,5	95,0	94,9
Zusammen	z	1,6	60,8	59,8	59,2	54,6	55,5	52,2	54,0	56,5	54,8
	m	0,8	69,8	70,1	69,5	65,9	66,4	62,3	64,0	66,4	62,6
	w	2,4	55,6	53,7	53,3	48,6	49,5	46,5	48,2	50,6	50,2
Deutschland											
Vollzeit											
Allgemeinbildende Schulen											
	z	6,2	8,7	8,9	8,9	9,1	9,2	9,2	9,2	9,3	9,4
	m	6,9	10,3	10,6	10,7	10,8	11,0	11,0	11,1	11,2	11,3
	w	5,5	7,6	7,8	7,8	8,0	8,1	8,1	8,1	8,3	8,3
Vorklassen	z	1,9	13,1	10,5	10,3	9,0	7,5	9,2	10,6	9,7	19,4
	m	1,2	9,3	10,3	17,9	9,8	1,8	15,0	16,4	15,0	24,0
	w	2,0	15,2	10,6	8,0	8,6	9,0	7,4	8,8	8,1	18,2
Schulkindergärten	z	13,4	30,5	29,0	30,6	31,7	34,0	33,2	32,3	33,8	33,7
	m	9,3	22,2	15,7	15,3	12,9	25,9	28,0	25,3	30,4	28,9
	w	13,7	30,9	29,8	31,5	32,9	34,6	33,6	32,8	34,0	34,1
Grundschulen	z	1,0	2,9	2,9	3,0	3,3	3,2	3,4	3,4	3,6	3,6
	m	1,2	3,5	3,5	3,8	3,7	3,9	4,4	4,7	5,0	5,1
	w	0,9	2,8	2,7	2,9	3,1	3,1	3,2	3,1	3,3	3,3
Schulartunabhängige Orientierungsstufe	z	3,0	4,7	4,8	5,1	4,6	5,1	3,9	5,4	5,5	5,6
	m	3,2	6,6	6,8	7,2	5,2	5,9	4,2	7,3	6,6	9,0
	w	2,7	4,1	4,3	4,5	4,4	4,8	3,8	4,8	5,2	4,7
Hauptschulen	z	1,5	2,5	2,7	2,9	2,6	2,7	2,5	2,8	2,9	3,3
	m	1,5	2,7	3,0	3,1	2,6	2,7	2,6	2,9	3,1	3,5
	w	1,5	2,2	2,4	2,6	2,5	2,6	2,3	2,6	2,8	3,1
Schularten mit mehreren Bildungsgängen	z	-	3,1	4,0	4,1	4,6	4,9	5,1	5,3	5,6	5,5
	m	-	4,3	4,7	4,8	5,4	5,7	6,2	6,3	6,7	6,6
	w	-	2,6	3,6	3,8	4,2	4,5	4,5	4,7	5,0	4,9
Realschulen	z	7,1	7,9	8,3	8,3	8,6	9,1	9,7	9,4	9,3	9,7
	m	6,2	8,7	9,1	9,3	9,1	9,5	10,0	9,5	9,4	9,9
	w	8,8	7,2	7,6	7,4	8,2	8,7	9,5	9,3	9,2	9,5
Gymnasien	z	10,1	11,2	11,4	11,3	11,4	11,4	11,7	11,6	11,9	11,9
	m	9,7	11,8	11,9	11,9	12,1	12,2	12,4	12,3	12,5	12,5
	w	11,3	10,5	10,9	10,6	10,5	10,4	11,0	10,9	11,2	11,4
Integrierte Gesamtschulen	z	1,5	4,3	4,9	5,1	5,1	5,1	5,0	5,1	5,2	5,6
	m	1,5	4,2	4,6	4,7	5,1	5,0	5,0	5,1	5,3	5,7
	w	1,3	4,4	5,1	5,3	5,1	5,2	5,0	5,1	5,2	5,5
Freie Waldorfschulen	z	100	100	100	100	100	100	100	100	100	100
	m	100	100	100	100	100	100	100	100	100	100
	w	100	100	100	100	100	100	100	100	100	100

4.1 Lehrkräfte * nach Beschäftigungsumfang, Schularten und Geschlecht 1992-2017

Anteile an öffentlichen und privaten Schulen zusammen in Prozent

Beschäftigungsumfang/Schulart/Geschlecht		1992	2009	2010	2011	2012	2013	2014	2015	2016	2017
Förderschulen	z	16,4	19,0	19,2	19,3	19,8	20,3	20,4	21,0	21,4	21,5
	m	18,6	23,8	24,1	24,4	24,8	25,3	25,4	26,0	26,3	26,6
	w	15,0	16,9	17,1	17,2	17,7	18,2	18,3	18,9	19,3	19,4
Abendhauptschulen	z	-	1,7	4,5	3,6	-	-	4,3	8,8	20,6	17,4
	m	-	-	5,6	3,3	-	-	6,5	7,1	21,4	33,3
	w	-	3,3	3,8	4,0	-	-	2,1	10,0	20,0	7,1
Abendrealschulen	z	0,8	2,4	8,7	4,4	4,3	3,9	3,1	9,5	7,0	6,5
	m	0,4	3,7	6,5	2,4	3,1	3,2	-	5,8	5,5	4,2
	w	1,4	1,2	11,0	6,0	5,3	4,5	5,5	13,2	8,3	8,5
Abendgymnasien	z	2,2	10,4	11,4	11,1	11,7	11,1	12,3	3,9	4,2	4,0
	m	2,7	11,2	11,9	11,5	12,1	11,6	12,2	4,5	4,8	4,7
	w	1,1	9,3	10,9	10,6	11,2	10,5	12,5	3,2	3,5	3,2
Kollegs	z	17,2	4,7	5,7	6,0	6,4	6,8	6,3	13,1	13,5	11,5
	m	18,0	4,3	4,5	4,0	4,2	6,0	4,9	14,0	14,1	12,7
	w	15,2	5,1	7,0	7,8	8,6	7,5	7,7	12,1	12,9	10,2
Keine Zuordnung zu einer Schulart möglich ²²	z	-	-	-	-	-	-	-	-	0,8	0,5
	m	-	-	-	-	-	-	-	-	3,2	2,4
Berufliche Schulen	z	5,8	9,2	9,2	9,3	9,7	9,6	9,4	9,5	9,3	9,4
	m	4,9	7,2	7,3	7,3	7,6	7,6	7,5	7,6	7,6	7,6
	w	8,6	12,9	12,7	12,8	13,4	12,9	12,2	12,4	11,8	11,9
Teilzeit-Berufsschulen ³	z	3,0	5,5	5,4	5,3	5,3	5,2	5,2	5,2	5,1	5,0
	m	2,9	5,0	4,9	4,8	4,9	4,8	4,9	4,8	4,7	4,6
	w	3,1	6,5	6,4	6,3	6,3	6,2	5,9	6,0	5,9	5,7
Berufsvorbereitungsjahr	z	1,4	6,6	6,3	6,6	6,6	6,8	6,2	5,6	5,2	5,2
	m	1,4	6,1	5,8	6,1	6,1	6,5	6,2	5,7	5,0	5,2
	w	1,4	7,6	7,2	7,6	7,4	7,2	6,2	5,6	5,3	5,2
Berufsgrundbildungsjahr in vollzeitschulischer Form	z	1,1	3,1	3,7	3,8	3,6	4,1	4,1	2,8	4,0	4,9
	m	1,1	3,0	3,9	4,0	4,0	4,4	4,2	1,6	2,4	2,9
	w	1,2	3,3	3,1	3,3	2,7	3,3	4,1	5,8	8,2	10,0
Berufsaufbauschulen	z	4,2	-	-	-	-	-	-	-	-	-
	m	2,7	-	-	-	-	-	-	-	-	-
	w	9,3	-	-	-	-	-	-	-	-	-
Berufsfachschulen	z	10,8	14,7	14,6	15,1	16,5	16,1	15,0	15,1	14,9	15,3
	m	8,5	10,3	10,4	10,8	12,0	11,7	11,3	11,5	11,5	12,0
	w	14,9	21,1	20,7	21,0	22,2	21,4	19,5	19,2	18,9	19,0
Berufsoberschulen/Technische Oberschulen	z	0,5	0,8	1,0	1,4	1,3	1,7	1,9	2,1	1,7	1,3
	m	-	0,7	0,9	1,4	1,3	1,7	1,6	2,0	1,8	1,2
	w	2,2	1,0	1,4	1,3	1,3	1,7	2,3	2,2	1,6	1,4
Fachgymnasien	z	0,9	3,3	3,6	3,8	3,7	3,9	4,1	4,6	4,7	5,3
	m	0,8	2,9	3,2	3,3	3,3	3,4	3,7	4,0	4,2	4,8
	w	1,1	4,0	4,5	4,5	4,6	4,6	4,8	5,4	5,4	6,0
Fachoberschulen	z	2,4	6,0	6,0	6,0	6,3	6,3	6,4	6,9	7,1	7,2
	m	2,2	5,1	5,3	5,2	5,5	5,7	5,7	6,1	6,5	6,5
	w	3,5	7,5	7,3	7,2	7,4	7,2	7,3	8,0	7,8	8,1
Fachschulen	z	17,8	22,8	23,6	23,3	25,1	24,2	22,2	22,9	22,6	24,2
	m	16,5	18,5	19,3	18,5	20,0	20,0	18,5	18,9	19,4	19,9
	w	21,0	29,6	30,3	30,6	32,0	29,8	26,8	27,1	26,0	29,3
Fachakademien/Berufsakademien	z	45,5	58,4	58,5	57,9	62,0	63,8	62,2	61,3	61,1	61,9
	m	41,7	60,9	62,6	63,5	66,3	70,6	73,6	68,2	67,9	67,5
	w	50,8	56,0	54,6	52,8	58,6	58,7	54,9	56,9	56,9	58,5
Kollegschulen	z	2,6	-	-	-	-	-	-	-	-	-
	m	2,2	-	-	-	-	-	-	-	-	-
	w	4,4	-	-	-	-	-	-	-	-	-
Insgesamt	i	6,1	8,8	9,0	9,0	9,2	9,2	9,2	9,3	9,3	9,4
	m	6,4	9,5	9,7	9,8	10,0	10,1	10,1	10,2	10,3	10,4
	w	5,8	8,2	8,4	8,4	8,6	8,6	8,6	8,6	8,7	8,7
<i>Schulen des Gesundheitswesens</i>	z	43,1	60,0	59,6	59,9	61,1	62,1	64,7	64,0	63,6	62,9
	m	42,2	57,6	56,9	57,0	57,6	58,5	62,4	61,8	61,4	60,8
	w	43,4	61,0	60,8	61,2	62,5	63,5	65,6	65,0	64,5	63,8
Teilzeit											
Allgemeinbildende Schulen	z	5,9	9,1	9,6	10,3	10,9	11,5	12,0	12,2	12,3	12,2
	m	11,5	13,5	14,4	16,2	17,8	19,9	21,7	22,3	22,6	22,0
	w	5,3	8,4	8,7	9,4	9,8	10,3	10,6	10,8	10,8	10,9
Vorklassen	z	13,6	5,3	7,2	7,4	7,4	3,7	6,6	6,7	6,3	9,2
	m	30,8	3,1	12,2	19,0	10,8	-	17,4	18,2	17,4	26,7
	w	13,2	5,6	6,3	6,3	6,8	4,0	5,6	5,6	5,4	7,8
Schulkindergärten	z	9,1	27,5	28,0	25,2	25,1	31,3	29,8	31,4	31,7	31,1
	m	29,4	38,9	37,5	26,3	30,0	39,4	31,8	23,7	21,6	22,2
	w	8,8	27,2	27,8	25,2	25,0	31,0	29,7	31,7	32,0	31,5
Grundschulen	z	0,8	3,0	3,3	3,5	3,7	3,9	4,2	4,2	4,1	4,1
	m	2,2	6,6	8,3	9,6	10,3	12,3	13,9	13,4	13,3	12,3
	w	0,8	2,8	3,0	3,3	3,4	3,6	3,8	3,8	3,7	3,7
Schulartunabhängige Orientierungsstufe	z	4,0	6,1	8,3	8,7	9,8	11,2	11,7	14,5	15,1	14,0
	m	4,9	9,2	13,0	12,1	15,7	19,0	19,3	22,8	23,2	25,9
	w	4,0	5,8	7,7	8,3	9,0	10,2	10,6	13,5	14,0	12,4
Hauptschulen	z	1,9	4,6	5,7	5,8	5,9	6,8	7,1	8,1	8,4	8,9
	m	4,5	6,4	8,5	10,0	9,4	12,1	12,8	15,5	16,6	16,1
	w	1,6	4,2	5,2	5,1	5,2	6,0	6,3	7,0	7,2	7,8

4.1 Lehrkräfte * nach Beschäftigungsumfang, Schularten und Geschlecht 1992-2017

Anteile an öffentlichen und privaten Schulen zusammen in Prozent

Beschäftigungsumfang/Schulart/Geschlecht		1992	2009	2010	2011	2012	2013	2014	2015	2016	2017
Schularten mit mehreren Bildungsgängen	z	-	3,9	3,7	4,5	5,7	7,1	8,1	9,3	9,6	9,8
	m	-	5,5	5,0	7,7	9,9	12,8	14,7	17,7	19,0	19,2
	w	-	3,5	3,4	3,8	4,9	6,1	7,0	8,0	8,0	8,3
Realschulen	z	9,2	10,7	11,4	12,4	14,0	14,5	15,1	14,7	15,1	14,9
	m	12,5	13,6	15,5	17,3	18,9	20,1	22,1	22,0	23,2	21,9
	w	8,8	10,2	10,7	11,6	13,2	13,5	13,9	13,5	13,8	13,7
Gymnasien	z	13,0	11,5	11,6	12,4	13,0	13,7	13,9	14,5	14,1	14,2
	m	15,0	11,5	12,1	13,2	15,2	16,7	17,8	18,6	18,5	18,6
	w	12,5	11,5	11,5	12,1	12,4	12,9	12,9	13,4	13,0	13,2
Integrierte Gesamtschulen	z	1,4	6,5	7,5	8,7	8,6	8,9	10,2	9,3	9,1	9,5
	m	1,6	9,1	10,5	10,9	11,9	13,6	16,4	14,4	14,8	14,2
	w	1,3	5,8	6,8	8,0	7,8	7,8	8,8	8,2	7,9	8,5
Freie Waldorfschulen	z	100	100	100	100	100	100	100	100	100	100
	m	100	100	100	100	100	100	100	100	100	100
	w	100	100	100	100	100	100	100	100	100	100
Förderschulen	z	16,7	20,2	20,7	21,6	22,1	22,6	23,3	24,0	24,4	24,1
	m	25,6	28,2	28,9	30,2	31,1	32,0	33,4	35,7	35,7	34,6
	w	15,9	19,2	19,6	20,5	21,0	21,5	22,0	22,6	23,1	22,9
Abendhauptschulen	z	-	-	5,0	10,5	21,7	33,3	-	-	12,5	11,8
	m	-	-	-	10,0	20,0	20,0	-	-	-	-
	w	-	-	11,1	11,1	23,1	38,5	-	-	22,2	18,2
Abendrealschulen	z	5,2	12,1	16,1	12,9	7,4	5,3	7,0	11,4	11,2	12,3
	m	5,3	24,2	25,8	22,2	3,2	6,5	2,9	12,3	10,3	13,2
	w	5,2	8,1	13,2	10,3	8,6	4,8	8,3	11,0	11,5	11,9
Abendgymnasien	z	1,2	18,7	18,4	20,1	20,7	21,5	24,2	25,4	27,0	28,8
	m	1,7	16,0	18,0	21,0	20,7	22,0	26,2	26,4	33,3	39,3
	w	1,1	19,9	18,6	19,7	20,7	21,3	23,4	25,0	24,5	24,4
Kollegs	z	19,0	14,0	11,9	14,5	11,6	10,4	11,9	18,3	17,6	14,8
	m	20,2	24,2	22,5	22,2	23,4	17,2	19,3	16,0	23,0	15,8
	w	18,7	10,9	8,7	12,0	8,5	8,6	9,9	18,9	16,0	14,6
Keine Zuordnung zu einer Schulart möglich ²²	z	-	-	-	-	-	-	-	-	0,8	-
	m	-	-	-	-	-	-	-	-	4,8	-
	w	-	-	-	-	-	-	-	-	0,5	-
Berufliche Schulen	z	15,6	17,2	17,7	18,6	19,0	20,1	21,2	21,7	21,7	22,2
	m	18,1	17,4	18,1	20,4	20,5	22,8	25,0	26,8	26,2	26,5
	w	14,7	17,0	17,5	17,9	18,4	19,1	19,9	20,1	20,3	20,9
Teilzeit-Berufsschulen ³	z	3,8	6,0	6,3	6,9	7,4	7,6	8,1	7,8	7,7	7,6
	m	4,9	6,0	6,6	7,8	8,5	9,0	10,1	10,5	10,0	9,4
	w	3,3	6,0	6,1	6,5	6,8	7,0	7,3	6,8	6,9	7,0
Berufsvorbereitungsjahr	z	5,8	6,7	6,5	7,3	7,4	8,5	7,8	7,7	7,8	6,9
	m	10,6	6,6	7,6	9,3	8,6	11,2	11,0	11,7	12,0	9,4
	w	4,4	6,8	6,0	6,3	6,8	7,5	6,7	6,5	6,5	6,1
Berufsgrundbildungsjahr in vollzeitschulischer Form	z	5,5	4,8	5,6	8,1	8,2	13,9	12,0	16,3	11,1	2,0
	m	14,1	7,2	6,6	12,9	14,8	23,9	20,9	30,8	40,0	5,3
	w	2,2	3,7	5,2	6,1	5,9	9,9	8,5	10,0	-	-
Berufsaufbauschulen	z	2,2	-	-	-	-	-	-	-	-	-
	m	-	-	-	-	-	-	-	-	-	-
	w	2,7	-	-	-	-	-	-	-	-	-
Berufsfachschulen	z	24,7	27,3	28,1	29,1	29,5	31,3	31,7	32,8	33,4	34,2
	m	32,1	30,3	31,7	34,2	34,1	37,6	39,1	41,5	41,9	41,7
	w	23,0	26,2	26,8	27,4	28,1	29,4	29,6	30,3	30,9	32,0
Berufsoberschulen/Technische Oberschulen	z	3,5	2,6	3,5	4,6	3,6	4,3	5,6	5,0	3,5	4,5
	m	-	2,8	4,6	6,6	3,3	6,1	9,3	6,2	3,8	8,5
	w	4,3	2,6	3,0	3,9	3,8	3,6	4,4	4,7	3,4	3,3
Fachgymnasien	z	3,2	6,0	6,8	7,5	7,5	8,3	9,1	9,4	10,3	11,7
	m	4,7	6,8	7,7	9,6	9,0	10,4	11,9	13,8	14,1	17,2
	w	2,7	5,7	6,5	6,8	7,0	7,7	8,3	8,2	9,2	10,1
Fachoberschulen	z	7,7	12,7	13,7	13,7	14,8	14,6	16,7	17,4	17,1	18,8
	m	11,0	11,6	13,7	16,4	15,8	16,3	21,8	26,1	23,6	26,0
	w	6,5	13,2	13,7	12,7	14,5	14,0	15,0	14,5	15,2	16,5
Fachschulen	z	42,7	42,3	42,5	42,6	43,0	42,3	44,9	45,0	46,1	48,9
	m	48,0	45,1	43,4	44,7	43,6	44,9	47,9	48,9	49,8	53,7
	w	40,1	40,9	42,0	41,7	42,8	41,2	43,7	43,5	44,7	47,1
Fachakademien/Berufsakademien	z	57,9	69,4	67,1	70,1	72,8	72,3	74,5	76,0	77,6	78,0
	m	52,1	76,9	73,9	79,1	85,3	82,9	83,2	86,5	86,1	85,1
	w	60,4	66,9	65,2	67,6	69,4	69,7	72,0	73,3	75,3	76,1
Kollegschulen	z	7,4	-	-	-	-	-	-	-	-	-
	m	4,6	-	-	-	-	-	-	-	-	-
	w	8,3	-	-	-	-	-	-	-	-	-
Insgesamt	i	6,8	10,1	10,6	11,4	11,9	12,6	13,2	13,5	13,5	13,6
	m	13,0	14,4	15,3	17,1	18,5	20,6	22,5	23,3	23,4	23,0
	w	6,1	9,3	9,7	10,3	10,7	11,3	11,7	11,9	11,9	12,0
<i>Schulen des Gesundheitswesens</i>	z	-	58,2	56,5	58,4	55,8	56,0	61,0	60,6	57,1	56,9
	m	-	62,8	61,3	60,8	61,6	57,4	63,3	62,7	61,2	59,1
	w	-	57,2	55,6	58,0	54,7	55,7	60,6	60,2	56,2	56,5
Stundenweise											
Allgemeinbildende Schulen	z	15,0	13,3	13,4	14,0	13,9	14,3	14,6	14,7	14,9	15,1
	m	14,6	14,8	15,3	16,3	16,8	17,6	18,3	18,7	19,1	19,4
	w	15,4	12,7	12,6	13,0	12,7	13,0	13,3	13,3	13,4	13,6

4.1 Lehrkräfte * nach Beschäftigungsumfang, Schularten und Geschlecht 1992-2017

Anteile an öffentlichen und privaten Schulen zusammen in Prozent

Beschäftigungsumfang/Schulart/Geschlecht		1992	2009	2010	2011	2012	2013	2014	2015	2016	2017
Vorklassen	z	15,6	23,3	8,7	15,2	15,8	10,8	11,1	8,8	8,3	5,9
	m	-	25,0	10,0	20,0	20,0	-	20,0	20,0	14,3	14,3
	w	21,7	22,9	8,3	14,3	14,3	12,1	9,7	6,9	5,0	4,5
Schulkindergärten	z	16,2	30,8	29,0	30,4	31,6	35,0	37,1	35,7	36,2	37,6
	m	25,2	40,0	48,3	35,6	35,7	43,9	47,6	43,7	50,0	55,0
	w	13,7	29,5	26,5	29,7	31,1	33,9	36,0	34,9	34,8	35,7
Grundschulen	z	1,1	4,5	4,6	4,9	4,8	4,6	5,0	5,0	5,1	5,2
	m	0,5	3,6	3,8	4,6	4,9	5,1	5,6	6,1	6,4	6,8
	w	1,6	4,8	4,9	5,0	4,8	4,4	4,9	4,7	4,7	4,8
Schulartunabhängige Orientierungsstufe	z	9,1	15,0	16,5	17,8	16,4	24,3	22,1	27,3	35,8	34,6
	m	2,8	12,3	19,5	16,3	17,7	29,1	22,3	31,6	43,0	48,5
	w	13,9	16,1	15,1	18,4	15,9	22,5	22,0	25,9	33,3	29,5
Hauptschulen	z	1,4	5,8	5,9	5,9	6,0	7,0	7,7	7,1	7,5	7,8
	m	0,9	5,5	5,4	5,0	6,0	7,3	8,3	7,0	8,3	8,0
	w	1,9	6,1	6,1	6,3	5,9	6,9	7,5	7,1	7,2	7,7
Schularten mit mehreren Bildungsgängen	z	-	32,0	27,9	26,5	24,8	22,0	23,2	24,5	24,4	20,6
	m	-	30,4	27,7	28,4	29,2	24,4	24,9	28,6	29,0	23,3
	w	-	33,1	28,1	25,3	22,3	20,6	22,3	22,4	21,8	19,0
Realschulen	z	26,3	13,6	14,3	14,9	15,4	16,0	17,0	17,9	17,2	17,1
	m	23,4	13,8	15,1	16,3	18,0	20,3	21,4	22,9	24,0	24,1
	w	29,1	13,4	13,9	14,3	14,5	14,3	15,4	16,1	14,9	14,9
Gymnasien	z	20,9	12,8	13,0	13,7	13,4	13,8	14,4	14,7	14,3	14,0
	m	20,2	13,3	14,0	15,1	14,9	15,3	16,2	16,7	16,2	16,0
	w	21,7	12,5	12,5	12,9	12,6	13,1	13,6	13,7	13,3	13,0
Integrierte Gesamtschulen	z	6,0	8,7	8,3	10,3	10,4	11,4	11,5	10,4	10,8	11,1
	m	4,9	9,5	9,0	10,4	10,9	11,4	11,6	11,4	12,2	13,7
	w	7,1	8,3	8,0	10,2	10,2	11,4	11,5	10,0	10,3	9,9
Freie Waldorfschulen	z	100	100	100	100	100	100	100	100	100	100
	m	100	100	100	100	100	100	100	100	100	100
	w	100	100	100	100	100	100	100	100	100	100
Förderschulen	z	29,1	26,2	26,9	29,4	28,5	29,9	30,1	30,8	32,8	33,1
	m	33,4	28,3	29,8	33,7	31,7	35,1	36,8	35,0	37,0	35,5
	w	26,9	25,6	26,3	28,3	27,7	28,7	28,7	29,9	32,0	32,6
Abendhauptschulen	z	-	66,7	60,0	100	100	-	-	100	100	100
	m	-	100	100	-	100	-	-	-	-	-
	w	-	-	33,3	100	-	-	-	100	100	100
Abendrealschulen	z	95,7	98,7	97,3	98,0	96,8	98,0	96,3	95,6	96,2	95,3
	m	96,9	99,3	98,9	99,2	98,8	99,6	97,4	97,6	98,4	96,2
	w	92,3	97,8	95,0	96,3	94,0	96,0	94,7	92,8	93,2	94,2
Abendgymnasien	z	90,4	90,8	92,4	91,8	90,7	92,6	91,7	96,9	97,0	95,8
	m	91,1	95,3	95,7	95,0	94,4	95,4	95,8	97,4	98,0	97,7
	w	88,9	82,3	86,1	85,6	83,5	87,1	83,9	96,0	95,1	92,4
Kollegs	z	70,2	56,5	56,6	50,2	47,5	48,0	46,8	39,0	39,3	37,7
	m	68,4	58,4	57,4	54,2	51,3	50,5	49,5	43,3	44,3	40,5
	w	72,9	54,3	55,8	46,3	44,0	45,6	44,5	34,6	34,7	35,7
Berufliche Schulen	z	35,2	49,9	52,3	52,8	52,0	53,3	52,7	51,1	50,1	49,1
	m	34,9	46,7	50,0	51,2	51,4	52,8	52,2	51,0	49,9	48,8
	w	35,6	53,0	54,3	54,1	52,5	53,7	53,0	51,2	50,3	49,3
Teilzeit-Berufsschulen ³	z	9,3	18,1	18,2	18,3	16,9	17,7	16,5	15,8	14,5	13,9
	m	8,7	18,6	19,1	19,5	17,2	18,5	17,4	17,3	15,8	15,4
	w	10,5	17,6	17,1	17,0	16,6	17,0	15,5	14,4	13,3	12,5
Berufsvorbereitungsjahr	z	8,8	21,0	25,1	26,5	29,6	30,8	22,4	20,9	12,7	10,6
	m	9,0	23,7	27,5	30,1	34,9	37,1	28,5	27,4	19,2	15,8
	w	8,4	17,3	22,1	22,0	24,2	24,4	16,4	15,7	8,4	6,8
Berufsgrundbildungsjahr in vollzeitschulischer Form	z	1,6	5,8	10,7	20,0	20,6	20,0	15,4	33,3	36,8	16,7
	m	1,5	7,9	13,0	22,5	24,4	34,1	21,7	23,1	36,4	20,0
	w	2,4	4,1	9,3	18,3	18,0	6,5	8,9	44,4	37,5	14,3
Berufsaufbauschulen	z	23,2	-	-	-	-	-	-	-	-	-
	m	27,7	-	-	-	-	-	-	-	-	-
	w	14,5	-	-	-	-	-	-	-	-	-
Berufsfachschulen	z	54,2	69,8	70,0	71,9	72,0	73,5	71,9	70,1	70,2	69,8
	m	49,9	67,4	68,7	72,4	74,3	75,8	74,8	73,0	73,0	72,8
	w	58,7	71,6	71,1	71,4	70,4	71,8	69,8	68,0	68,2	67,7
Berufsoberschulen/Technische Oberschulen	z	2,1	4,0	5,6	8,7	7,5	7,2	6,8	5,8	6,3	6,1
	m	1,0	4,2	5,9	9,6	8,1	9,1	6,9	7,3	7,8	7,5
	w	4,4	3,8	5,3	8,0	7,0	5,8	6,7	4,2	5,5	5,3
Fachgymnasien	z	10,8	22,2	25,0	26,2	25,9	28,8	27,8	27,3	27,2	29,0
	m	9,1	20,8	24,4	25,8	27,3	29,7	30,4	29,7	30,1	31,9
	w	13,9	23,5	25,6	26,6	24,7	28,0	25,7	25,1	24,9	26,7
Fachoberschulen	z	13,4	29,8	33,2	33,5	31,6	33,1	31,2	29,0	29,5	30,5
	m	12,7	30,6	34,4	35,9	36,0	36,1	32,9	29,8	30,0	32,0
	w	15,1	29,0	32,0	31,5	28,2	30,8	29,8	28,3	29,1	29,5
Fachschulen	z	62,6	61,9	73,0	67,0	66,0	65,9	68,4	67,6	69,1	66,3
	m	56,7	56,6	68,8	62,7	61,9	61,4	64,4	63,5	65,2	62,0
	w	75,2	67,8	77,4	71,3	70,4	70,6	72,6	71,7	73,0	70,5
Fachakademien/Berufsakademien	z	70,9	72,0	73,1	73,3	71,9	70,4	72,7	72,3	72,9	73,6
	m	68,6	71,3	73,7	73,6	72,9	70,7	72,3	75,3	75,1	73,9
	w	73,5	72,3	72,8	73,1	71,3	70,2	72,9	70,8	71,9	73,5
Kollegschulen	z	15,7	-	-	-	-	-	-	-	-	-
	m	16,3	-	-	-	-	-	-	-	-	-
	w	14,9	-	-	-	-	-	-	-	-	-

4.1 Lehrkräfte^{*} nach Beschäftigungsumfang, Schularten und Geschlecht 1992-2017

Anteile an öffentlichen und privaten Schulen zusammen in Prozent

Beschäftigungsumfang/Schulart/Geschlecht		1992	2009	2010	2011	2012	2013	2014	2015	2016	2017
Insgesamt	i	22,6	23,1	23,2	23,7	23,2	24,0	24,1	23,7	23,8	23,7
	m	23,5	26,3	27,2	28,4	28,5	30,0	30,7	30,3	30,4	30,2
	w	21,4	21,3	21,1	21,4	20,7	21,2	21,1	20,8	20,8	20,8
Schulen des Gesundheitswesens	z	42,2	58,0	57,7	58,0	60,0	59,6	61,1	60,0	58,4	56,6
	m	41,4	55,9	55,0	55,5	57,4	57,6	58,3	56,8	56,3	54,0
	w	43,6	59,7	60,1	60,1	62,2	61,2	63,3	62,3	60,0	58,5

* Ab 2013 zählen auch sonderpädagogische Fachkräfte, Bademeister/-innen etc. als Lehrkräfte, sofern sie eigenverantwortlich unterrichten.

1 Bis 2009 nach Schularten geschätzt. Nachweis erfolgte zusammen.

2 Ab 2010 einschl. Hauptschulen.

3 Ab 1996 einschl. Berufsgrundbildungsjahr in teilzeitschulischer bzw. kooperativer Form.

4 Kein Nachweis nach rechtlichem Status.

5 Einschl. Berufsvorbereitungs- und Berufsgrundbildungsjahr.

6 Einschl. Teilzeitlehrkräfte in Bayern; bis 2002 in Mecklenburg-Vorpommern; bis 1996 in Baden-Württemberg, Berlin, Brandenburg, Rheinland-Pfalz und Sachsen-Anhalt; bis 1999 in Nordrhein-Westfalen.

7 Einschl. Berufsgrundbildungsjahr, Berufsfach-, Fachoberschulen, Fachgymnasien und Fachschulen. Ab 2014 werden die Fachschulen separat ausgewiesen.

8 2000 Daten des Vorjahres. 2014 bis 2016 Daten des Schuljahres 2013/14.

9 Bis 2004 Verteilung der Lehrkräfte nach Schularten anhand der wöchentlich erteilten Unterrichtsstunden geschätzt.

10 Kein Nachweis vorhanden.

11 1992, 1996, 2006 und 2007 nach Schularten teilweise geschätzt. 1997 bis 2005 Ergebnisse des Jahres 1996.

12 Bis 2005 einschl. Schulkindergärten.

13 1997 Vorjahresergebnis. 1999 bis 2004 Daten von 1998.

14 1997 bis 2004 erfolgt der Datennachweis für stundenweise beschäftigte Lehrkräfte von 1996

15 Bis 2013 einschl. Vollzeit- und Teilzeitlehrkräfte.

16 1992 und 1993 nach Schularten geschätzt.

17 2007 Ergebnisse des Vorjahres.

18 1994 bis 2016 einschl. Vorklassen.

19 1992 und 1993 einschl. der nach Schularten nicht aufteilbaren Lehrkräfte schulformbezogener Zweige an kooperativen Gesamtschulen.

20 1995 einschl. Abendhauptschulen.

21 1992 einschl. Abendhaupt- und Abendrealschulen.

22 Lehrkräfte, die Schüler/innen aus dem Ausland unterrichten. Diese Schüler/innen müssen grundlegende Kenntnisse der deutschen Sprache erwerben und werden nicht in Regelklassen unterrichtet. In den übrigen Bundesländern werden diese Lehrkräfte den Schularten zugeordnet.

23 1994 bis 2000 Angaben nach Schularten geschätzt (außer Freien Waldorfschulen und Abendgymnasien). 2004 und 2012 Ergebnisse des Vorjahres.

24 1998 kein Nachweis vorhanden.

25 1992 und 1993 einschl. Vorklassen, Schulkindergärten, Hauptschulen, Schularten mit mehreren Bildungsgängen, Realschulen, Gymnasien, Integrierte Gesamtschulen, Förderschulen.

26 Bis 2000 Verteilung der Lehrkräfte nach Schularten anhand wöchentlich erteilter Unterrichtsstunden und für 2013 mit dem Vorjahr geschätzt. 2014 bis 2016 sind alle Lehrkräfte bei den Fachschulen nachgewiesen.

27 2003 bis 2013 und 2017 sind Lehrkräfte der Schulen des Gesundheitswesens bei den Berufsfachschulen nachgewiesen. 2014 bis 2016 bei den Fachschulen.

28 1997 und 2016 Ergebnisse des Vorjahres.

29 1997 Ergebnisse des Vorjahres.

30 2001 bis 2014 einschl. Abendrealschulen und Kollegs.

31 Die Verteilung der Lehrkräfte nach Schularten wurde anhand der wöchentlich erteilten Unterrichtsstunden geschätzt.

32 Das Berufsgrundbildungsjahr in vollzeitschulischer Form wird ab dem Schuljahr 2015/16 nicht mehr angeboten.

33 Die Ab- bzw. Zunahme 1994 basiert auf Zurücksetzung der Fachschulen für Sozialpädagogik aus Berufsfachschulen in Fachschulen.

34 Ab 2013 ohne pädagogische Fachkräfte.

35 Einschl. Abendgymnasien (außer 1999).

36 1997 und 1998 Mehrfachzählung. Ab 2000 geschätzte Daten.

37 1995 kein Nachweis vorhanden.

38 2001 bis 2015 kein Nachweis vorhanden.

39 1992 nach Schularten geschätzt.

40 Ab 2016 einschl. Schulkindergärten.

41 2013 und ab 2015 geschätzte Daten.

42 1992 Angaben unvollständig, Nachweis nicht sinnvoll.

43 Einschl. Schulen des Gesundheitswesens.

44 1993 kein Nachweis vorhanden.

45 1993, 1994 und 2002 kein Nachweis vorhanden.

46 2016 einschl. Schularten mit mehreren Bildungsgängen.

47 Ab 1996 dem Hochschulbereich zugeordnet.

48 Ab 1994 kein Nachweis vorhanden.

4.2 Wöchentlich erteilte Unterrichtsstunden nach Beschäftigungsumfang und Geschlecht der Lehrkräfte und nach Schularten * 1992-2017

Absolute Werte

Beschäftigungsumfang/Schulart/Geschlecht		1992	2009	2010	2011	2012	2013	2014	2015	2016	2017
Baden-Württemberg											
Vollzeit											
Allgemeinbildende Schulen											
	z	115 738	155 734	157 658	153 111	154 745	158 631	155 541	156 529	155 432	155 269
	m	59 191	66 966	68 206	64 602	64 178	65 945	64 019	63 997	62 843	63 235
	w	56 547	88 768	89 452	88 509	90 567	92 686	91 522	92 532	92 589	92 034
Schulkindergärten	z	9 753	11 866	10 467	10 754	10 300	12 805	12 035	11 502	11 545	11 044
	m	368	376	319	289	258	691	663	662	754	752
	w	9 385	11 490	10 148	10 465	10 042	12 114	11 372	10 840	10 791	10 292
Grundschulen ^{1,2}	z	4 353	6 734	10 395	9 808	10 370	10 261	10 306	10 882	10 125	9 741
	m	2 722	2 060	4 115	3 605	3 712	3 912	3 584	3 756	3 694	3 247
	w	1 631	4 674	6 280	6 203	6 658	6 349	6 722	7 126	6 431	6 494
Hauptschulen ¹	z	1 940	3 540	-	-	-	-	-	-	-	-
	m	1 213	2 030	-	-	-	-	-	-	-	-
	w	727	1 510	-	-	-	-	-	-	-	-
Realschulen	z	5 112	7 438	8 992	8 453	8 571	8 870	8 743	9 095	9 346	10 743
	m	2 656	3 815	4 418	3 991	4 097	4 338	4 000	4 003	4 266	4 982
	w	2 456	3 623	4 574	4 462	4 474	4 532	4 743	5 092	5 081	5 760
Gymnasien	z	25 038	28 614	29 177	28 836	27 962	28 545	27 997	28 947	28 964	29 271
	m	17 114	17 033	17 738	17 509	16 305	17 239	16 899	17 653	16 896	17 092
	w	7 924	11 581	11 439	11 327	11 657	11 306	11 098	11 294	12 068	12 179
Integrierte Gesamtschulen	z	-	-	-	-	142	258	560	618	1 243	2 215
	m	-	-	-	-	54	27	272	207	374	624
	w	-	-	-	-	88	231	288	411	869	1 591
Freie Waldorfschulen	z	22 191	25 484	25 341	22 359	24 082	23 503	22 595	22 421	20 583	21 531
	m	13 944	14 640	14 389	12 173	12 594	12 182	11 680	11 193	10 109	10 292
	w	8 247	10 844	10 952	10 186	11 488	11 321	10 915	11 228	10 474	11 239
Förderschulen	z	47 184	71 847	72 899	72 623	73 011	74 232	73 137	73 015	73 627	70 677
	m	21 089	26 900	27 116	26 968	27 091	27 493	26 845	26 499	26 751	26 221
	w	26 095	44 947	45 783	45 655	45 920	46 739	46 292	46 517	46 876	44 456
Abendrealschulen	z	-	24	161	69	26	-	-	-	-	-
	m	-	24	50	-	-	-	-	-	-	-
	w	-	-	111	69	26	-	-	-	-	-
Abendgymnasien	z	-	187	200	209	208	134	145	49	-	48
	m	-	88	61	67	63	76	25	-	-	25
	w	-	99	139	142	141	71	69	24	-	23
Kollegs	z	167	-	26	-	73	23	23	-	-	-
	m	85	-	-	-	-	-	-	-	-	-
	w	82	-	26	-	73	23	23	-	-	-
Berufliche Schulen											
	z	21 351	27 258	28 241	30 100	31 004	31 780	32 674	35 716	35 835	35 476
	m	12 764	16 242	16 699	17 224	16 969	17 142	17 045	18 456	17 988	17 798
	w	8 587	11 016	11 542	12 876	14 035	14 638	15 629	17 261	17 847	17 678
Teilzeit-Berufsschulen ³	z	2 992	3 338	3 404	3 576	3 534	3 384	3 520	3 754	3 743	3 600
	m	1 852	2 066	2 114	2 150	2 044	1 924	1 924	2 024	1 951	1 874
	w	1 140	1 272	1 290	1 426	1 490	1 460	1 596	1 730	1 793	1 727
Berufsfachschulen	z	12 931	19 206	19 572	20 300	20 901	21 356	21 965	23 923	23 762	23 116
	m	7 571	11 199	11 325	11 386	11 121	11 251	11 166	12 047	11 565	11 187
	w	5 360	8 007	8 247	8 914	9 780	10 105	10 799	11 876	12 198	11 929
Berufsoberschulen/Technische Oberschulen	z	-	108	153	208	176	137	152	128	125	107
	m	-	66	95	125	102	78	83	69	65	56
	w	-	42	58	83	74	59	69	59	60	52
Fachgymnasien	z	877	2 409	2 883	3 381	3 608	3 989	4 217	4 850	5 162	5 609
	m	543	1 491	1 791	2 033	2 087	2 268	2 305	2 614	2 690	2 919
	w	334	918	1 092	1 348	1 521	1 721	1 912	2 235	2 472	2 690
Fachschulen	z	4 551	2 197	2 229	2 635	2 785	2 914	2 820	3 062	3 042	3 044
	m	2 798	1 420	1 374	1 530	1 615	1 621	1 567	1 702	1 718	1 762
	w	1 753	777	855	1 105	1 170	1 293	1 253	1 360	1 325	1 281
Zusammen	z	137 089	182 992	185 899	183 211	185 749	190 411	188 215	192 246	191 267	190 745
	m	71 955	83 208	84 905	81 826	81 147	83 087	81 064	82 453	80 831	81 033
	w	65 134	99 784	100 994	101 385	104 602	107 324	107 151	109 792	110 436	109 712
Teilzeit											
Allgemeinbildende Schulen											
	z	35 393	85 529	92 708	98 902	99 247	105 417	109 201	109 513	114 792	112 135
	m	7 772	19 013	20 850	23 757	22 867	24 160	26 719	26 666	28 364	26 165
	w	27 621	66 516	71 858	75 145	76 380	81 257	82 482	82 847	86 427	85 970
Schulkindergärten	z	1 804	4 111	5 019	4 656	4 771	6 279	6 134	6 399	6 828	7 026
	m	99	142	128	109	116	232	308	194	167	195
	w	1 705	3 969	4 891	4 547	4 655	6 047	5 826	6 205	6 661	6 831
Grundschulen ^{1,2}	z	1 924	6 642	10 472	11 393	12 038	12 241	12 464	11 783	12 537	11 156
	m	240	813	1 881	2 244	2 091	2 219	2 438	2 361	2 710	2 167
	w	1 684	5 829	8 591	9 149	9 947	10 022	10 026	9 422	9 826	8 988
Hauptschulen ¹	z	857	3 226	-	-	-	-	-	-	-	-
	m	106	841	-	-	-	-	-	-	-	-
	w	751	2 385	-	-	-	-	-	-	-	-
Realschulen	z	4 068	7 811	8 993	9 239	9 169	9 969	10 861	10 267	10 339	9 740
	m	1 353	2 136	2 643	2 773	2 398	2 729	3 336	3 434	3 321	2 912
	w	2 715	5 675	6 350	6 466	6 771	7 240	7 525	6 833	7 018	6 828

4.2 Wöchentlich erteilte Unterrichtsstunden nach Beschäftigungsumfang und Geschlecht der Lehrkräfte und nach Schularten * 1992-2017

Absolute Werte

Beschäftigungsumfang/Schulart/Geschlecht		1992	2009	2010	2011	2012	2013	2014	2015	2016	2017
Gymnasien	z	10 879	19 967	21 470	23 025	22 161	23 931	24 455	25 654	25 482	25 311
	m	3 341	6 197	6 352	7 102	7 097	7 482	7 931	8 097	8 371	8 082
	w	7 538	13 770	15 118	15 923	15 064	16 449	16 524	17 557	17 110	17 229
Integrierte Gesamtschulen	z	-	-	-	-	6	121	734	1 116	1 599	1 828
	m	-	-	-	-	-	39	106	214	387	372
	w	-	-	-	-	6	82	628	902	1 212	1 456
Freie Waldorfschulen	z	4 106	10 617	11 780	14 880	14 538	15 409	16 207	16 360	18 675	17 339
	m	1 015	3 015	3 387	5 144	4 599	5 140	5 350	5 411	6 329	5 560
	w	3 091	7 602	8 393	9 736	9 939	10 269	10 857	10 949	12 347	11 779
Förderschulen	z	11 304	31 570	33 476	34 189	35 154	36 020	36 810	36 401	37 865	38 383
	m	1 483	5 301	5 883	5 835	6 053	5 917	6 860	6 495	6 555	6 381
	w	9 821	26 269	27 593	28 354	29 101	30 103	29 950	29 906	31 310	32 003
Abendrealschulen	z	-	226	220	159	140	93	123	95	44	58
	m	-	109	83	63	13	23	15	21	-	14
	w	-	117	137	96	127	70	108	74	44	44
Abendgymnasien	z	12	967	965	929	923	998	1 111	1 097	1 105	973
	m	12	309	372	356	333	255	291	307	419	386
	w	-	658	593	573	590	743	820	790	686	587
Kollegs	z	439	392	313	432	347	356	302	341	319	321
	m	123	150	121	131	167	124	84	132	105	96
	w	316	242	192	301	180	232	218	209	214	225
Berufliche Schulen	z	9 408	23 789	26 675	27 534	26 661	27 238	27 182	27 041	29 048	31 452
	m	3 334	9 541	10 584	11 078	9 924	9 786	9 568	9 691	10 466	10 890
	w	6 074	14 248	16 091	16 456	16 737	17 452	17 614	17 351	18 582	20 562
Teilzeit-Berufsschulen ³	z	1 507	2 946	3 311	3 368	3 097	2 918	2 927	2 816	2 975	3 068
	m	562	1 251	1 386	1 426	1 218	1 099	1 085	1 066	1 126	1 131
	w	945	1 695	1 925	1 942	1 879	1 819	1 842	1 750	1 848	1 937
Berufsfachschulen	z	6 147	16 386	18 189	18 575	18 009	18 297	18 245	17 914	19 141	20 406
	m	2 131	6 366	7 064	7 282	6 627	6 429	6 228	6 230	6 738	6 893
	w	4 016	10 020	11 125	11 293	11 382	11 868	12 017	11 684	12 403	13 513
Berufsoberschulen/Technische Oberschulen	z	-	95	148	196	154	117	127	96	100	92
	m	-	40	62	83	61	44	47	36	38	34
	w	-	55	86	113	93	73	80	60	62	58
Fachgymnasien	z	442	2 125	2 804	3 185	3 163	3 441	3 506	3 639	4 102	4 779
	m	165	903	1 174	1 349	1 244	1 296	1 299	1 377	1 553	1 761
	w	277	1 222	1 630	1 836	1 919	2 145	2 207	2 261	2 549	3 018
Fachschulen	z	1 312	2 237	2 223	2 210	2 238	2 465	2 377	2 576	2 730	3 107
	m	476	981	898	938	774	918	909	981	1 011	1 071
	w	836	1 256	1 325	1 272	1 464	1 547	1 468	1 596	1 719	2 036
Zusammen	z	44 801	109 318	119 383	126 436	125 908	132 655	136 383	136 554	143 840	143 587
	m	11 106	28 554	31 434	34 835	32 791	33 946	36 287	36 357	38 830	37 055
	w	33 695	80 764	87 949	91 601	93 117	98 709	100 096	100 197	105 009	106 532
Stundenweise											
Allgemeinbildende Schulen	z	13 594	21 882	23 455	25 415	26 793	26 876	28 004	28 528	28 075	28 495
	m	6 307	7 718	8 479	8 599	9 029	9 120	8 918	8 797	8 711	8 441
	w	7 287	14 164	14 976	16 816	17 764	17 756	19 086	19 732	19 364	20 054
Schulkindergärten	z	792	2 049	2 138	2 242	2 471	2 822	3 104	3 218	3 142	3 329
	m	286	306	343	293	280	335	350	333	308	390
	w	506	1 743	1 795	1 949	2 191	2 487	2 754	2 885	2 834	2 939
Grundschulen ^{1, 2}	z	286	931	1 791	2 309	2 194	2 526	2 467	2 656	2 387	2 398
	m	78	170	463	455	503	739	637	681	657	712
	w	208	761	1 328	1 854	1 691	1 787	1 830	1 975	1 731	1 686
Hauptschulen ¹	z	127	689	-	-	-	-	-	-	-	-
	m	35	228	-	-	-	-	-	-	-	-
	w	92	461	-	-	-	-	-	-	-	-
Realschulen	z	1 375	2 957	3 174	3 711	3 806	3 879	4 139	4 626	4 024	3 910
	m	541	1 008	1 066	1 183	1 350	1 486	1 457	1 660	1 395	1 360
	w	834	1 949	2 108	2 528	2 456	2 393	2 682	2 966	2 629	2 550
Gymnasien	z	2 353	4 469	5 329	5 638	6 034	5 584	5 809	5 750	5 810	6 080
	m	1 145	1 624	1 982	2 061	2 193	1 995	1 762	1 816	2 013	1 931
	w	1 208	2 845	3 347	3 577	3 841	3 589	4 047	3 934	3 797	4 149
Integrierte Gesamtschulen	z	-	-	-	-	3	60	150	320	459	391
	m	-	-	-	-	-	27	9	61	117	83
	w	-	-	-	-	3	33	141	259	342	308
Freie Waldorfschulen	z	2 448	2 767	2 781	2 872	3 267	3 148	3 212	3 260	3 178	3 250
	m	746	722	747	776	955	959	1 095	1 053	1 081	964
	w	1 702	2 045	2 034	2 096	2 312	2 189	2 117	2 207	2 098	2 286
Förderschulen	z	1 219	3 088	3 430	3 703	4 131	4 197	4 810	4 535	5 031	5 274
	m	450	735	1 020	913	869	811	1 015	766	809	804
	w	769	2 353	2 410	2 790	3 262	3 386	3 795	3 768	4 222	4 470
Abendrealschulen	z	1 711	2 033	1 939	2 044	1 937	1 813	1 679	1 533	1 467	1 389
	m	1 213	1 157	1 141	1 175	1 115	1 010	952	870	824	777
	w	498	876	798	869	822	803	727	663	644	613
Abendgymnasien	z	2 622	2 302	2 259	2 296	2 332	2 326	2 131	2 202	2 186	2 150
	m	1 445	1 515	1 446	1 467	1 517	1 555	1 426	1 392	1 339	1 289
	w	1 177	787	813	829	815	771	705	810	847	862
Kollegs	z	661	597	614	600	618	521	503	429	390	324
	m	368	253	271	276	247	203	215	165	169	133
	w	293	344	343	324	371	318	288	264	221	192

4.2 Wöchentlich erteilte Unterrichtsstunden nach Beschäftigungsumfang und Geschlecht der Lehrkräfte und nach Schularten * 1992-2017

Absolute Werte

Beschäftigungsumfang/Schulart/Geschlecht		1992	2009	2010	2011	2012	2013	2014	2015	2016	2017
Berufliche Schulen	z	8 064	17 818	18 328	17 939	18 049	17 764	18 045	16 655	16 363	16 979
	m	4 187	8 140	8 063	8 114	8 229	7 997	8 254	7 706	7 538	7 642
	w	3 877	9 678	10 265	9 825	9 820	9 767	9 791	8 949	8 825	9 337
Teilzeit-Berufsschulen ³	z	1 178	2 073	2 104	2 062	1 991	1 831	1 858	1 659	1 582	1 545
	m	628	983	957	954	931	851	881	795	756	720
	w	550	1 090	1 147	1 108	1 060	980	977	864	826	825
Berufsfachschulen	z	5 363	11 401	11 528	11 233	11 502	11 361	11 519	10 668	10 414	10 522
	m	2 725	5 256	5 067	5 090	5 230	5 126	5 264	4 899	4 728	4 704
	w	2 638	6 145	6 461	6 143	6 272	6 235	6 255	5 769	5 687	5 819
Berufsoberschulen/Technische Oberschulen	z	-	67	94	120	99	74	80	57	53	46
	m	-	32	43	55	46	34	38	27	25	21
	w	-	35	51	65	53	40	42	30	28	25
Fachgymnasien	z	345	1 496	1 782	1 949	2 034	2 158	2 225	2 143	2 181	2 407
	m	184	709	810	901	951	1 003	1 055	1 026	1 043	1 122
	w	161	787	972	1 048	1 083	1 155	1 170	1 116	1 138	1 285
Fachschulen	z	1 178	2 781	2 820	2 575	2 423	2 340	2 363	2 129	2 132	2 459
	m	650	1 160	1 186	1 114	1 071	983	1 016	959	985	1 075
	w	528	1 621	1 634	1 461	1 352	1 357	1 347	1 170	1 146	1 384
Zusammen	z	21 658	39 700	41 783	43 354	44 842	44 640	46 049	45 183	44 437	45 474
	m	10 494	15 858	16 542	16 713	17 258	17 117	17 172	16 503	16 249	16 083
	w	11 164	23 842	25 241	26 641	27 584	27 523	28 877	28 681	28 189	29 391
Bayern											
Vollzeit											
Allgemeinbildende Schulen	z	131 656	157 406	159 038	157 170	159 025	162 833	157 638	157 526	155 855	153 989
	m	66 966	75 448	74 810	73 111	70 817	70 461	67 511	67 072	65 425	64 464
	w	64 690	81 958	84 228	84 059	88 208	92 372	90 127	90 454	90 430	89 525
Grundschulen	z	5 071	8 638	9 132	9 690	9 510	10 416	10 597	10 276	10 927	9 891
	m	1 187	1 825	1 666	1 893	1 687	1 692	1 987	1 912	2 162	1 933
	w	3 884	6 813	7 466	7 797	7 823	8 724	8 610	8 364	8 765	7 958
Hauptschulen	z	6 433	10 154	10 243	10 685	10 726	10 739	10 443	11 170	12 106	11 718
	m	3 711	4 990	4 934	4 882	4 467	4 185	4 450	4 780	5 104	5 244
	w	2 722	5 164	5 309	5 803	6 259	6 554	5 993	6 390	7 002	6 474
Realschulen	z	28 751	42 127	42 507	41 902	41 910	43 052	42 123	42 046	40 120	39 228
	m	15 713	21 811	21 420	21 209	20 320	20 175	19 371	19 065	18 185	17 704
	w	13 038	20 316	21 087	20 693	21 590	22 877	22 752	22 981	21 935	21 524
Gymnasien	z	35 301	38 551	39 136	37 190	38 028	38 357	36 169	34 872	34 487	33 850
	m	22 576	23 869	24 103	22 951	22 508	22 207	20 627	19 840	19 011	18 388
	w	12 725	14 682	15 033	14 239	15 520	16 150	15 542	15 032	15 476	15 462
Freie Waldorfschulen	z	6 094	5 903	6 286	5 996	6 483	6 722	6 575	6 518	5 864	6 493
	m	3 304	3 290	3 520	3 385	3 582	3 511	3 357	3 390	3 007	3 170
	w	2 790	2 613	2 766	2 611	2 901	3 211	3 218	3 128	2 857	3 323
Förderschulen	z	49 820	51 782	51 429	51 447	52 069	53 241	51 486	52 496	52 231	52 647
	m	20 332	19 468	18 938	18 578	18 029	18 455	17 537	17 990	17 863	17 893
	w	29 488	32 314	32 491	32 869	34 040	34 786	33 949	34 506	34 368	34 754
Abendrealschulen	z	18	52	53	58	58	53	27	16	-	-
	m	18	37	34	36	37	35	16	5	-	-
	w	-	15	19	22	21	18	11	11	-	-
Abendgymnasien	z	6	-	31	-	-	-	-	-	-	16
	m	-	-	6	-	-	-	-	-	-	16
	w	6	-	25	-	-	-	-	-	-	-
Kollegs	z	162	199	221	202	241	253	218	132	120	146
	m	125	158	189	177	187	201	166	90	93	116
	w	37	41	32	25	54	52	52	42	27	30
Berufliche Schulen	z	30 673	32 594	32 502	32 408	33 180	33 229	32 869	32 334	31 994	31 895
	m	18 728	20 038	19 642	19 535	19 289	19 173	18 847	17 681	17 609	17 185
	w	11 945	12 556	12 860	12 873	13 891	14 056	14 022	14 653	14 385	14 710
Teilzeit-Berufsschulen ⁴	z	11 376	17 113	16 441	16 073	15 734	15 398	14 839	14 866	14 957	14 926
	m	8 328	12 031	11 219	10 806	10 425	10 035	9 604	9 475	9 618	9 442
	w	3 048	5 082	5 222	5 267	5 309	5 363	5 235	5 391	5 339	5 484
Berufsaufbauschulen	z	142	-	-	-	-	-	-	-	-	-
	m	63	-	-	-	-	-	-	-	-	-
	w	79	-	-	-	-	-	-	-	-	-
Berufsfachschulen	z	5 531	5 556	5 545	5 370	5 343	4 780	4 508	4 160	3 816	4 251
	m	2 519	2 359	2 353	2 425	2 462	2 149	1 993	1 661	1 634	1 873
	w	3 012	3 197	3 192	2 945	2 881	2 631	2 515	2 499	2 182	2 378
Berufsoberschulen/Technische Oberschulen	z	30	-	27	117	124	125	145	28	-	-
	m	5	-	21	85	78	77	76	9	-	-
	w	25	-	6	32	46	48	69	19	-	-
Fachoberschulen	z	502	1 381	1 341	1 536	1 857	2 042	2 235	2 474	2 566	2 532
	m	398	876	826	904	1 029	1 053	1 199	1 183	1 233	1 142
	w	104	505	515	632	828	989	1 036	1 291	1 333	1 390
Fachschulen	z	7 487	3 680	4 265	4 641	4 930	5 393	5 653	5 280	5 128	4 646
	m	4 576	2 453	2 808	2 935	3 009	3 376	3 521	3 045	2 904	2 533
	w	2 911	1 227	1 457	1 706	1 921	2 017	2 132	2 235	2 224	2 113
Fachakademien/Berufsakademien	z	5 605	4 864	4 883	4 671	5 192	5 491	5 489	5 526	5 527	5 540
	m	2 839	2 319	2 415	2 380	2 286	2 483	2 454	2 308	2 220	2 195
	w	2 766	2 545	2 468	2 291	2 906	3 008	3 035	3 218	3 307	3 345
Zusammen	z	162 329	190 000	191 540	189 578	192 205	196 062	190 507	189 860	187 849	185 884
	m	85 694	95 486	94 452	92 646	90 106	89 634	86 358	84 753	83 034	81 649
	w	76 635	94 514	97 088	96 932	102 099	106 428	104 149	105 107	104 815	104 235

4.2 Wöchentlich erteilte Unterrichtsstunden nach Beschäftigungsumfang und Geschlecht der Lehrkräfte und nach Schularten * 1992-2017

Absolute Werte

Beschäftigungsumfang/Schulart/Geschlecht		1992	2009	2010	2011	2012	2013	2014	2015	2016	2017
Teilzeit											
Allgemeinbildende Schulen	z	41 644	103 734	105 674	107 343	107 821	106 388	110 324	111 897	112 458	113 259
	m	6 395	18 502	19 015	19 203	19 358	19 528	20 750	20 759	20 973	21 608
	w	35 249	85 232	86 659	88 140	88 463	86 860	89 574	91 138	91 485	91 651
Grundschulen	z	2 757	11 618	11 570	11 538	11 714	11 523	12 266	12 670	12 039	12 818
	m	410	1 134	1 427	1 285	1 311	1 321	1 273	1 327	1 046	1 122
	w	2 347	10 484	10 143	10 253	10 403	10 202	10 993	11 343	10 993	11 696
Hauptschulen	z	2 143	9 098	9 972	10 739	11 415	11 798	12 634	12 599	12 468	13 096
	m	757	2 058	2 310	2 625	2 895	3 005	3 083	3 040	3 185	3 082
	w	1 386	7 040	7 662	8 114	8 520	8 793	9 551	9 559	9 283	10 014
Realschulen	z	13 616	26 601	27 537	28 851	29 534	28 114	27 722	26 786	26 755	26 378
	m	1 909	5 264	5 422	5 739	5 801	5 851	5 661	5 154	5 282	5 417
	w	11 707	21 337	22 115	23 112	23 733	22 263	22 061	21 632	21 473	20 961
Gymnasien	z	9 408	19 934	20 068	19 692	19 261	18 965	19 797	21 105	20 909	21 023
	m	2 198	4 872	4 758	4 428	4 374	4 343	4 932	5 304	5 187	5 496
	w	7 210	15 062	15 310	15 264	14 887	14 622	14 865	15 801	15 722	15 527
Freie Waldorfschulen	z	1 441	6 436	6 526	6 843	6 488	6 505	6 831	7 066	7 723	7 460
	m	282	1 908	1 838	1 834	1 636	1 607	1 878	1 932	2 227	2 069
	w	1 159	4 528	4 688	5 009	4 852	4 898	4 953	5 134	5 496	5 391
Förderschulen	z	12 269	29 951	29 891	29 510	29 256	29 280	30 840	31 499	32 393	32 292
	m	839	3 247	3 202	3 168	3 222	3 221	3 737	3 868	3 911	4 290
	w	11 430	26 704	26 689	26 342	26 034	26 059	27 103	27 631	28 482	28 002
Abendrealschulen	z	10	5	5	-	-	3	7	2	-	-
	w	10	5	5	-	-	3	7	2	-	-
Abendgymnasien	z	-	40	35	119	123	185	213	167	140	173
	m	-	-	20	99	103	165	177	131	104	121
	w	-	40	15	20	20	20	36	36	36	52
Kollegs	z	-	51	70	51	30	15	14	3	31	19
	m	-	19	38	25	16	15	9	3	31	11
	w	-	32	32	26	14	-	5	-	-	8
Berufliche Schulen	z	12 649	23 917	24 826	24 928	24 856	26 085	27 382	27 899	28 918	29 680
	m	3 766	7 954	8 041	7 867	7 881	8 004	8 560	8 899	9 111	9 336
	w	8 883	15 963	16 785	17 061	16 975	18 081	18 822	19 000	19 807	20 344
Teilzeit-Berufsschulen ⁴	z	1 284	4 197	4 322	4 264	4 249	4 340	4 411	4 374	4 472	4 415
	m	410	1 486	1 535	1 492	1 441	1 460	1 506	1 465	1 603	1 564
	w	874	2 711	2 787	2 772	2 808	2 880	2 905	2 909	2 869	2 851
Berufsaufbauschulen	z	35	-	-	-	-	-	-	-	-	-
	m	2	-	-	-	-	-	-	-	-	-
	w	33	-	-	-	-	-	-	-	-	-
Berufsfachschulen	z	4 576	7 537	7 836	7 331	6 795	6 959	6 902	6 861	7 067	6 886
	m	928	1 934	2 056	1 909	1 754	1 856	1 965	2 061	2 019	1 898
	w	3 648	5 603	5 780	5 422	5 041	5 103	4 937	4 800	5 048	4 988
Berufsoberschulen/Technische Oberschulen	z	37	-	2	40	44	70	74	9	-	-
	m	-	-	2	18	2	30	25	-	-	-
	w	37	-	-	22	42	40	49	9	-	-
Fachoberschulen	z	199	1 113	1 280	1 466	1 531	1 723	1 996	1 923	2 140	2 340
	m	60	301	417	455	382	522	583	627	663	717
	w	139	812	863	1 011	1 149	1 201	1 413	1 296	1 477	1 623
Fachschulen	z	3 246	5 376	5 565	5 410	5 338	5 380	5 721	6 093	6 051	6 347
	m	1 540	2 763	2 726	2 560	2 638	2 439	2 491	2 878	2 794	2 969
	w	1 706	2 613	2 839	2 850	2 700	2 941	3 230	3 215	3 257	3 378
Fachakademien/Berufsakademien	z	3 272	5 694	5 821	6 417	6 899	7 613	8 278	8 639	9 188	9 692
	m	826	1 470	1 305	1 433	1 664	1 697	1 990	1 868	2 032	2 188
	w	2 446	4 224	4 516	4 984	5 235	5 916	6 288	6 771	7 156	7 504
Zusammen	z	54 293	127 651	130 500	132 271	132 677	132 473	137 706	139 796	141 376	142 939
	m	10 161	26 456	27 056	27 070	27 239	27 532	29 310	29 658	30 084	30 944
	w	44 132	101 195	103 444	105 201	105 438	104 941	108 396	110 138	111 292	111 995
Stundenweise											
Allgemeinbildende Schulen	z	10 488	20 495	20 496	20 274	20 431	19 579	20 709	19 142	19 448	20 211
	m	4 296	5 125	5 178	4 809	4 929	4 543	4 915	4 544	4 633	4 239
	w	6 192	15 370	15 318	15 465	15 502	15 036	15 794	14 598	14 815	15 972
Grundschulen	z	367	1 489	1 466	1 724	1 727	1 460	1 635	1 641	1 453	1 660
	m	53	145	156	219	208	175	208	181	198	210
	w	314	1 344	1 310	1 505	1 519	1 285	1 427	1 460	1 255	1 450
Hauptschulen	z	242	1 987	1 801	1 975	2 439	2 766	2 912	2 612	2 619	2 586
	m	77	586	515	614	777	828	879	711	780	726
	w	165	1 401	1 286	1 361	1 662	1 938	2 033	1 901	1 839	1 860
Realschulen	z	3 049	4 242	4 281	4 018	3 447	3 144	3 079	2 816	2 707	2 871
	m	1 074	1 024	1 071	883	868	807	737	706	689	639
	w	1 975	3 218	3 210	3 135	2 579	2 337	2 342	2 110	2 018	2 232
Gymnasien	z	3 234	3 539	3 437	2 794	2 653	2 586	3 073	2 673	2 792	2 760
	m	1 673	1 360	1 431	1 163	1 027	932	1 086	1 033	996	908
	w	1 561	2 179	2 006	1 631	1 626	1 654	1 987	1 640	1 796	1 852
Freie Waldorfschulen	z	809	1 223	1 216	1 102	1 181	1 149	1 157	1 163	1 294	1 248
	m	255	409	359	317	384	354	355	342	350	350
	w	554	814	857	785	797	795	802	821	944	898
Förderschulen	z	2 342	7 258	7 563	7 955	8 244	7 797	8 243	7 607	7 959	8 574
	m	773	1 091	1 151	1 117	1 166	1 021	1 238	1 133	1 189	1 051
	w	1 569	6 167	6 412	6 838	7 078	6 776	7 005	6 474	6 770	7 523

4.2 Wöchentlich erteilte Unterrichtsstunden nach Beschäftigungsumfang und Geschlecht der Lehrkräfte und nach Schularten * 1992-2017

Absolute Werte

Beschäftigungsumfang/Schulart/Geschlecht		1992	2009	2010	2011	2012	2013	2014	2015	2016	2017
Abendrealschulen	z	87	1	-	-	-	-	6	-	-	-
	m	72	1	-	-	-	-	4	-	-	-
	w	15	-	-	-	-	-	2	-	-	-
Abendgymnasien	z	302	746	715	691	722	657	589	595	562	512
	m	269	505	488	488	490	411	396	404	381	355
	w	33	241	227	203	232	246	193	191	181	157
Kollegs	z	56	10	17	15	18	20	15	35	62	-
	m	50	4	7	8	9	15	12	34	50	-
	w	6	6	10	7	9	5	3	1	12	-
Berufliche Schulen	z	14 705	13 951	14 522	14 457	14 347	14 495	14 321	14 620	14 631	14 350
	m	7 580	6 116	6 250	6 075	6 134	6 254	5 980	6 017	5 758	5 245
	w	7 125	7 835	8 272	8 382	8 213	8 241	8 341	8 603	8 873	9 105
Teilzeit-Berufsschulen ⁴	z	1 782	1 512	1 514	1 396	1 427	1 296	1 186	1 331	1 272	1 230
	m	1 298	880	849	765	701	691	620	671	671	625
	w	484	632	665	631	726	605	566	660	601	605
Berufsaufbauschulen	z	11	-	-	-	-	-	-	-	-	-
	m	-	-	-	-	-	-	-	-	-	-
	w	11	-	-	-	-	-	-	-	-	-
Berufsfachschulen	z	3 662	4 955	4 697	4 629	4 405	4 443	4 336	4 233	4 090	3 878
	m	1 325	2 103	1 964	1 880	1 798	1 837	1 787	1 807	1 620	1 483
	w	2 337	2 852	2 733	2 749	2 607	2 606	2 549	2 426	2 470	2 395
Berufsoberschulen/Technische Oberschulen	z	7	-	5	23	21	18	-	-	-	-
	m	1	-	5	7	5	9	-	-	-	-
	w	6	-	-	16	16	9	-	-	-	-
Fachoberschulen	z	129	836	1 009	1 006	1 077	1 174	1 104	1 108	1 156	1 432
	m	69	320	376	392	414	452	409	381	387	456
	w	60	516	633	614	663	722	695	727	769	976
Fachschulen	z	6 616	3 508	3 637	3 584	3 597	3 778	3 731	3 849	3 786	3 394
	m	3 868	1 879	1 924	1 871	2 018	2 069	1 985	1 929	1 814	1 528
	w	2 748	1 629	1 713	1 713	1 579	1 709	1 746	1 920	1 972	1 866
Fachakademien/Berufsakademien	z	2 498	3 140	3 660	3 819	3 820	3 786	3 964	4 099	4 327	4 416
	m	1 019	934	1 132	1 160	1 198	1 196	1 179	1 229	1 266	1 153
	w	1 479	2 206	2 528	2 659	2 622	2 590	2 785	2 870	3 061	3 263
Zusammen	z	25 193	34 446	35 018	34 731	34 778	34 074	35 030	33 762	34 079	34 561
	m	11 876	11 241	11 428	10 884	11 063	10 797	10 895	10 561	10 391	9 484
	w	13 317	23 205	23 590	23 847	23 715	23 277	24 135	23 201	23 688	25 077
Berlin											
Vollzeit											
Allgemeinbildende Schulen	z	16 747	28 024	28 340	31 820	32 468	33 185	34 450	33 900	36 680	36 841
	m	8 307	10 478	10 610	11 989	11 979	12 526	13 340	12 337	13 316	13 746
	w	8 440	17 546	17 730	19 831	20 489	20 659	21 110	21 563	23 364	23 095
Vorklassen	z	46	-	-	-	-	-	-	-	-	-
	m	-	-	-	-	-	-	-	-	-	-
	w	46	-	-	-	-	-	-	-	-	-
Grundschulen	z	2 716	7 854	7 717	7 662	7 522	7 254	7 918	7 933	9 064	7 525
	m	571	1 303	1 440	1 459	1 361	1 573	1 653	1 531	1 814	1 756
	w	2 145	6 551	6 277	6 203	6 161	5 681	6 265	6 402	7 250	5 769
Schulartunabhängige Orientierungsstufe	z	1 736	3 932	3 803	3 231	3 445	3 442	3 755	3 994	4 227	3 672
	m	737	1 439	1 171	1 059	1 024	1 095	1 331	1 310	1 302	1 224
	w	999	2 493	2 632	2 172	2 421	2 347	2 424	2 684	2 925	2 448
Hauptschulen	z	223	61	74	51	75	17	-	-	-	-
	m	128	61	74	28	46	15	-	-	-	-
	w	95	-	-	23	29	2	-	-	-	-
Realschulen	z	1 338	1 217	1 097	909	538	84	-	-	-	-
	m	772	756	664	547	287	74	-	-	-	-
	w	566	461	433	362	251	10	-	-	-	-
Gymnasien	z	4 336	6 463	6 451	7 038	7 197	7 055	7 019	6 309	7 461	6 449
	m	2 546	3 822	3 829	4 111	4 190	4 239	4 173	3 481	3 903	3 504
	w	1 790	2 641	2 622	2 927	3 007	2 816	2 846	2 828	3 558	2 945
Integrierte Gesamtschulen	z	425	3 168	3 804	7 205	7 771	8 986	9 589	10 166	10 118	13 611
	m	201	1 437	1 663	2 724	2 844	3 179	3 880	3 940	3 975	5 342
	w	224	1 731	2 141	4 481	4 927	5 807	5 709	6 226	6 143	8 269
Freie Waldorfschulen	z	1 635	3 077	3 147	3 371	3 512	3 782	3 727	3 278	3 631	3 400
	m	730	1 130	1 260	1 393	1 498	1 609	1 551	1 472	1 645	1 318
	w	905	1 947	1 887	1 978	2 014	2 173	2 176	1 806	1 986	2 082
Förderschulen	z	4 292	2 252	2 247	2 353	2 408	2 565	2 442	2 220	2 179	2 184
	m	2 622	530	509	668	729	742	752	603	677	602
	w	1 670	1 722	1 738	1 685	1 679	1 823	1 690	1 617	1 502	1 582
Abendrealschulen	z	-	-	-	-	-	-	-	-	-	-
	m	-	-	-	-	-	-	-	-	-	-
	w	-	-	-	-	-	-	-	-	-	-
Berufliche Schulen	z	3 562	6 620	7 078	8 135	8 526	8 684	8 838	10 118	9 984	10 556
	m	2 002	3 192	3 392	3 629	3 823	3 905	4 170	4 534	4 507	4 877
	w	1 560	3 428	3 686	4 506	4 703	4 779	4 668	5 584	5 477	5 679
Teilzeit-Berufsschulen ³	z	940	1 260	1 275	1 396	1 309	1 271	1 207	1 363	1 493	1 564
	m	801	771	839	870	835	883	828	896	920	921
	w	139	489	436	526	474	388	379	467	573	643
Berufsvorbereitungsjahr	z	76	229	257	138	114	52	125	190	69	120
	m	13	84	102	37	35	30	70	41	1	39
	w	63	145	155	101	79	22	55	149	68	81

4.2 Wöchentlich erteilte Unterrichtsstunden nach Beschäftigungsumfang und Geschlecht der Lehrkräfte und nach Schularten * 1992-2017

Absolute Werte

Beschäftigungsumfang/Schulart/Geschlecht		1992	2009	2010	2011	2012	2013	2014	2015	2016	2017
Berufsfachschulen	z	1 531	3 729	3 510	4 309	4 786	4 708	4 936	5 570	5 661	5 630
	m	722	1 737	1 589	1 858	2 079	1 878	2 127	2 451	2 526	2 509
	w	809	1 992	1 921	2 451	2 707	2 830	2 809	3 119	3 135	3 121
Berufsoberschulen/Technische Oberschulen	z	-	-	-	-	-	-	-	126	-	6
	m	-	-	-	-	-	-	-	100	-	-
	w	-	-	-	-	-	-	-	26	-	6
Fachgymnasien	z	-	-	28	28	28	118	104	130	56	144
	m	-	-	28	28	28	58	78	104	28	60
	w	-	-	-	-	-	60	26	26	28	84
Fachoberschulen	z	84	654	864	843	829	711	728	539	701	857
	m	32	296	359	376	418	366	386	200	359	510
	w	52	358	505	467	411	345	342	339	342	347
Fachschulen	z	931	748	1 144	1 421	1 460	1 824	1 738	2 200	2 004	2 235
	m	434	304	475	460	428	690	681	742	673	838
	w	497	444	669	961	1 032	1 134	1 057	1 458	1 331	1 397
Zusammen	z	20 309	34 644	35 418	39 955	40 994	41 869	43 288	44 018	46 664	47 397
	m	10 309	13 670	14 002	15 618	15 802	16 431	17 510	16 871	17 823	18 623
	w	10 000	20 974	21 416	24 337	25 192	25 438	25 778	27 147	28 841	28 774
Teilzeit											
<i>Allgemeinbildende Schulen</i>	z	<i>7 324</i>	<i>17 799</i>	<i>19 249</i>	<i>20 494</i>	<i>21 375</i>	<i>23 571</i>	<i>25 344</i>	<i>25 413</i>	<i>28 502</i>	<i>29 891</i>
	m	<i>1 997</i>	<i>3 671</i>	<i>4 603</i>	<i>4 598</i>	<i>4 992</i>	<i>5 911</i>	<i>6 050</i>	<i>6 467</i>	<i>7 765</i>	<i>7 788</i>
	w	<i>5 327</i>	<i>14 128</i>	<i>14 646</i>	<i>15 896</i>	<i>16 383</i>	<i>17 660</i>	<i>19 294</i>	<i>18 946</i>	<i>20 737</i>	<i>22 103</i>
Vorklassen	z	-	-	-	-	-	-	-	-	-	-
	m	-	-	-	-	-	-	-	-	-	-
	w	-	-	-	-	-	-	-	-	-	-
Grundschulen	z	1 784	4 717	4 635	4 428	4 580	5 171	5 358	5 296	6 071	5 349
	m	165	397	334	379	478	469	652	574	745	719
	w	1 619	4 320	4 301	4 049	4 102	4 702	4 706	4 722	5 326	4 630
Schulartunabhängige Orientierungsstufe	z	795	2 263	2 568	2 220	2 195	2 515	2 913	2 504	3 071	2 663
	m	94	284	400	291	326	468	500	408	528	506
	w	701	1 979	2 168	1 929	1 869	2 047	2 413	2 096	2 543	2 157
Hauptschulen	z	95	227	241	169	51	50	-	-	-	-
	m	3	70	65	79	10	29	-	-	-	-
	w	92	157	176	90	41	21	-	-	-	-
Realschulen	z	764	1 264	988	684	385	59	-	-	-	-
	m	155	294	306	194	125	13	-	-	-	-
	w	609	970	682	490	260	46	-	-	-	-
Gymnasien	z	1 501	4 354	4 815	5 065	5 041	5 679	5 517	6 040	6 097	6 120
	m	402	1 134	1 465	1 547	1 557	1 777	1 568	1 940	2 108	1 965
	w	1 099	3 220	3 350	3 518	3 484	3 902	3 949	4 100	3 989	4 155
Integrierte Gesamtschulen	z	327	1 896	2 283	4 426	5 401	6 126	7 559	7 857	7 825	10 701
	m	131	478	742	1 050	1 510	2 049	2 282	2 447	2 871	3 129
	w	196	1 418	1 541	3 376	3 891	4 077	5 277	5 410	4 954	7 572
Freie Waldorfschulen	z	1 156	2 433	2 909	2 651	2 892	3 087	3 110	2 696	4 138	4 123
	m	490	900	1 106	898	900	1 012	946	874	1 217	1 295
	w	666	1 533	1 803	1 753	1 992	2 075	2 164	1 822	2 921	2 828
Förderschulen	z	902	645	810	851	830	884	887	1 020	1 300	935
	m	557	114	185	160	86	94	102	224	296	174
	w	345	531	625	691	744	790	785	796	1 004	761
Abendrealschulen	z	-	-	-	-	-	-	-	-	-	-
	m	-	-	-	-	-	-	-	-	-	-
	w	-	-	-	-	-	-	-	-	-	-
<i>Berufliche Schulen</i>	z	<i>1 155</i>	<i>4 118</i>	<i>4 492</i>	<i>4 279</i>	<i>5 961</i>	<i>6 466</i>	<i>6 606</i>	<i>8 020</i>	<i>8 536</i>	<i>9 870</i>
	m	<i>404</i>	<i>1 354</i>	<i>1 449</i>	<i>1 383</i>	<i>2 019</i>	<i>1 988</i>	<i>1 786</i>	<i>2 458</i>	<i>2 615</i>	<i>2 849</i>
	w	<i>751</i>	<i>2 764</i>	<i>3 043</i>	<i>2 896</i>	<i>3 942</i>	<i>4 478</i>	<i>4 820</i>	<i>5 562</i>	<i>5 921</i>	<i>7 021</i>
Teilzeit-Berufsschulen ³	z	16	265	526	453	362	394	289	371	490	524
	m	-	127	280	213	220	192	144	174	255	196
	w	16	138	246	240	142	202	145	197	235	328
Berufsvorbereitungsjahr	z	86	138	165	98	31	32	36	102	16	36
	m	-	67	59	36	11	10	16	29	-	2
	w	86	71	106	62	20	22	20	73	16	34
Berufsfachschulen	z	534	2 036	2 380	2 159	3 331	3 660	3 547	4 474	4 354	4 460
	m	240	753	862	835	1 266	1 281	1 014	1 447	1 399	1 198
	w	294	1 283	1 518	1 324	2 065	2 379	2 533	3 027	2 955	3 262
Berufsoberschulen/Technische Oberschulen	z	-	-	-	-	-	6	2	52	36	24
	m	-	-	-	-	-	-	2	18	4	10
	w	-	-	-	-	-	6	-	34	32	14
Fachgymnasien	z	-	-	-	-	20	20	-	20	45	10
	m	-	-	-	-	20	-	-	20	-	-
	w	-	-	-	-	-	20	-	-	45	10
Fachoberschulen	z	51	657	564	469	383	451	525	677	476	686
	m	-	193	140	159	110	134	179	274	123	221
	w	51	464	424	310	273	317	346	403	353	465
Fachschulen	z	468	1 022	857	1 100	1 834	1 903	2 207	2 324	3 119	4 130
	m	164	214	108	140	392	371	431	496	834	1 222
	w	304	808	749	960	1 442	1 532	1 776	1 828	2 285	2 908
Zusammen	z	8 479	21 917	23 741	24 773	27 336	30 037	31 950	33 433	37 038	39 761
	m	2 401	5 025	6 052	5 981	7 011	7 899	7 836	8 925	10 380	10 637
	w	6 078	16 892	17 689	18 792	20 325	22 138	24 114	24 508	26 658	29 124

4.2 Wöchentlich erteilte Unterrichtsstunden nach Beschäftigungsumfang und Geschlecht der Lehrkräfte und nach Schularten * 1992-2017

Absolute Werte

Beschäftigungsumfang/Schulart/Geschlecht		1992	2009	2010	2011	2012	2013	2014	2015	2016	2017
Stundenweise											
Allgemeinbildende Schulen											
	z	833	2 215	2 421	2 953	3 014	2 743	2 762	2 877	3 810	4 205
	m	344	737	878	985	985	958	864	1 018	1 341	1 552
	w	489	1 478	1 543	1 968	2 029	1 785	1 898	1 859	2 469	2 653
Vorklassen	z	4	-	-	-	-	-	-	-	-	-
	m	-	-	-	-	-	-	-	-	-	-
	w	4	-	-	-	-	-	-	-	-	-
Grundschulen	z	140	528	531	557	661	577	669	567	588	520
	m	12	114	123	130	153	78	152	122	124	128
	w	128	414	408	427	508	499	517	445	464	392
Schulartunabhängige Orientierungsstufe	z	80	243	242	365	310	283	193	239	533	429
	m	21	46	76	94	123	100	51	81	160	148
	w	59	197	166	271	187	183	142	158	373	281
Hauptschulen	z	-	-	7	-	19	9	-	-	-	-
	m	-	-	-	-	-	-	-	-	-	-
	w	-	-	7	-	19	9	-	-	-	-
Realschulen	z	33	128	137	91	34	12	-	-	-	-
	m	14	49	67	33	20	4	-	-	-	-
	w	19	79	70	58	14	8	-	-	-	-
Gymnasien	z	213	672	817	868	833	757	738	916	1 091	1 106
	m	107	290	363	258	247	275	287	419	477	468
	w	106	382	454	610	586	482	451	497	614	638
Integrierte Gesamtschulen	z	93	245	353	615	613	730	793	860	1 098	1 657
	m	51	137	133	274	234	352	249	283	436	620
	w	42	108	220	341	379	378	544	577	662	1 037
Freie Waldorfschulen	z	239	351	300	415	494	296	291	232	420	383
	m	116	86	101	181	193	104	101	104	135	143
	w	123	265	199	234	301	192	190	128	285	240
Förderschulen	z	31	48	34	42	50	79	78	63	80	110
	m	23	15	15	15	15	45	24	9	9	45
	w	8	33	19	27	35	34	54	54	71	65
Berufliche Schulen											
	z	1 286	4 422	4 827	5 568	4 131	4 962	6 575	4 715	4 338	5 139
	m	659	1 997	2 028	2 136	1 545	1 890	2 672	2 072	1 913	2 089
	w	627	2 425	2 799	3 432	2 586	3 072	3 903	2 643	2 425	3 050
Teilzeit-Berufsschulen ³	z	327	214	198	221	198	167	264	182	253	306
	m	278	133	119	145	115	85	149	93	100	110
	w	49	81	79	76	83	82	115	89	153	196
Berufsvorbereitungsjahr	z	4	59	47	14	2	-	44	22	50	43
	m	4	59	31	10	2	-	26	16	26	29
	w	-	-	16	4	-	-	18	6	24	14
Berufsfachschulen	z	359	2 971	3 239	3 446	2 469	2 776	3 921	2 930	2 464	2 772
	m	182	1 251	1 347	1 294	922	1 078	1 675	1 289	1 115	1 164
	w	177	1 720	1 892	2 152	1 547	1 698	2 246	1 641	1 349	1 608
Berufsoberschulen/Technische Oberschulen	z	-	-	-	-	-	32	36	16	20	20
	m	-	-	-	-	-	20	12	12	14	8
	w	-	-	-	-	-	12	24	4	6	12
Fachgymnasien	z	-	-	-	-	-	-	-	-	-	6
	w	-	-	-	-	-	-	-	-	-	6
Fachoberschulen	z	-	389	361	403	218	343	229	179	204	245
	m	-	256	230	241	135	170	94	82	94	97
	w	-	133	131	162	83	173	135	97	110	148
Fachschulen	z	596	789	982	1 484	1 244	1 644	2 081	1 386	1 347	1 747
	m	195	298	301	446	371	537	716	580	564	681
	w	401	491	681	1 038	873	1 107	1 365	806	783	1 066
Zusammen											
	z	2 119	6 637	7 248	8 521	7 145	7 705	9 337	7 592	8 148	9 344
	m	1 003	2 734	2 906	3 121	2 530	2 848	3 536	3 090	3 254	3 641
	w	1 116	3 903	4 342	5 400	4 615	4 857	5 801	4 502	4 894	5 703
Brandenburg											
Vollzeit											
Allgemeinbildende Schulen											
	z	4 769	21 631	23 037	24 420	25 097	26 050	27 005	28 089	29 929	29 266
	m	741	6 731	7 195	7 334	7 878	8 194	8 859	9 799	10 535	10 371
	w	4 028	14 900	15 842	17 086	17 219	17 856	18 146	18 290	19 394	18 895
Grundschulen ⁵	z	83	5 307	5 510	5 525	5 634	5 253	5 177	5 672	5 521	5 691
	m	-	817	838	720	817	867	898	980	1 019	1 036
	w	83	4 490	4 672	4 805	4 817	4 386	4 279	4 692	4 502	4 655
Schulartunabhängige Orientierungsstufe	z	-	2 243	2 442	2 972	2 556	2 743	2 631	2 761	2 967	3 031
	m	-	606	657	762	674	608	709	802	772	885
	w	-	1 637	1 785	2 210	1 882	2 135	1 922	1 960	2 195	2 146
Schularten mit mehreren Bildungsgängen	z	-	2 712	3 182	3 322	3 813	4 106	4 051	3 926	3 951	3 931
	m	-	1 344	1 530	1 567	1 899	2 022	2 145	2 142	2 073	1 981
	w	-	1 368	1 652	1 755	1 914	2 084	1 906	1 785	1 878	1 950
Realschulen	z	-	-	-	-	-	-	-	-	-	-
	m	-	-	-	-	-	-	-	-	-	-
	w	-	-	-	-	-	-	-	-	-	-
Gymnasien	z	43	5 011	5 511	5 748	6 047	6 397	6 817	7 090	8 015	6 988
	m	21	2 528	2 793	2 685	2 756	2 928	3 162	3 568	4 044	3 483
	w	22	2 483	2 718	3 063	3 291	3 469	3 655	3 523	3 971	3 505

4.2 Wöchentlich erteilte Unterrichtsstunden nach Beschäftigungsumfang und Geschlecht der Lehrkräfte und nach Schularten * 1992-2017

Absolute Werte

Beschäftigungsumfang/Schulart/Geschlecht		1992	2009	2010	2011	2012	2013	2014	2015	2016	2017
Integrierte Gesamtschulen	z	-	310	488	667	859	1 071	1 645	2 247	2 676	2 893
	m	-	238	216	311	471	440	653	929	1 228	1 486
	w	-	72	272	356	388	631	992	1 318	1 449	1 407
Freie Waldorfschulen	z	438	409	577	654	487	667	781	955	1 181	1 202
	m	131	209	269	378	262	319	300	435	478	450
	w	307	200	308	276	225	348	481	520	703	752
Förderschulen	z	4 205	5 639	5 327	5 532	5 701	5 813	5 903	5 437	5 619	5 530
	m	589	989	892	911	999	1 010	992	945	922	1 051
	w	3 616	4 650	4 435	4 621	4 702	4 803	4 911	4 492	4 697	4 479
Berufliche Schulen	z	639	4 993	4 639	4 697	4 534	4 312	3 797	3 651	3 743	3 722
	m	138	1 950	1 564	1 802	1 717	1 536	1 494	1 373	1 325	1 431
	w	501	3 043	3 075	2 895	2 817	2 776	2 303	2 278	2 418	2 291
Teilzeit-Berufsschulen ^{3,6}	z	639	4 993	4 639	4 697	4 534	4 312	3 587	3 467	3 587	3 546
	m	138	1 950	1 564	1 802	1 717	1 536	1 468	1 347	1 299	1 405
	w	501	3 043	3 075	2 895	2 817	2 776	2 119	2 120	2 288	2 141
Fachschulen	z	-	-	-	-	-	-	210	184	156	176
	m	-	-	-	-	-	-	26	26	26	26
	w	-	-	-	-	-	-	184	158	130	150
Zusammen	z	5 408	26 624	27 676	29 117	29 631	30 362	30 802	31 740	33 672	32 988
	m	879	8 681	8 759	9 136	9 595	9 730	10 353	11 172	11 861	11 803
	w	4 529	17 943	18 917	19 981	20 036	20 632	20 449	20 568	21 812	21 185
Teilzeit											
Allgemeinbildende Schulen	z	652	12 160	14 057	15 648	16 590	17 741	17 985	18 127	17 279	19 654
	m	149	2 805	3 726	4 332	4 481	5 314	5 440	5 080	4 747	5 835
	w	503	9 355	10 331	11 316	12 109	12 427	12 545	13 047	12 531	13 819
Grundschulen ⁵	z	-	3 206	3 434	4 088	4 228	4 725	4 706	4 308	4 155	4 495
	m	-	229	378	454	474	707	626	655	688	697
	w	-	2 977	3 056	3 634	3 754	4 018	4 080	3 653	3 467	3 798
Schulartunabhängige Orientierungsstufe	z	-	1 160	1 706	1 620	2 051	2 156	2 374	2 604	2 524	2 436
	m	-	286	422	321	399	459	483	545	569	604
	w	-	874	1 284	1 299	1 652	1 697	1 891	2 059	1 954	1 832
Schularten mit mehreren Bildungsgängen	z	-	840	1 065	1 459	1 406	1 842	1 868	1 792	2 039	2 113
	m	-	412	457	701	566	919	993	799	859	899
	w	-	428	608	758	840	923	875	993	1 180	1 214
Realschulen	z	-	-	-	-	-	-	-	-	-	-
	m	-	-	-	-	-	-	-	-	-	-
	w	-	-	-	-	-	-	-	-	-	-
Gymnasien	z	250	4 877	5 156	5 954	6 082	6 093	5 946	5 957	5 460	6 820
	m	149	1 572	1 741	2 160	2 225	2 333	2 307	2 104	1 783	2 510
	w	101	3 305	3 415	3 794	3 857	3 760	3 639	3 853	3 677	4 310
Integrierte Gesamtschulen	z	-	396	385	554	347	645	649	978	875	1 374
	m	-	21	123	168	104	288	303	350	320	528
	w	-	375	262	386	243	357	346	628	556	846
Freie Waldorfschulen	z	42	1 147	1 616	1 571	2 026	1 770	1 764	1 686	1 556	1 442
	m	-	266	504	464	662	535	630	503	415	437
	w	42	881	1 112	1 107	1 364	1 235	1 134	1 183	1 141	1 005
Förderschulen	z	360	534	695	402	450	510	678	802	670	974
	m	-	19	101	64	51	73	98	123	113	160
	w	360	515	594	338	399	437	580	679	557	814
Berufliche Schulen	z	260	1 681	2 194	2 342	3 300	2 906	3 001	2 715	2 654	2 690
	m	118	484	749	674	1 231	1 066	1 027	966	862	752
	w	142	1 197	1 445	1 668	2 069	1 840	1 974	1 749	1 793	1 938
Teilzeit-Berufsschulen ^{3,6}	z	260	1 681	2 194	2 342	3 300	2 906	2 934	2 642	2 559	2 584
	m	118	484	749	674	1 231	1 066	997	935	838	738
	w	142	1 197	1 445	1 668	2 069	1 840	1 937	1 707	1 721	1 846
Fachschulen	z	-	-	-	-	-	-	67	73	96	106
	m	-	-	-	-	-	-	30	32	24	14
	w	-	-	-	-	-	-	37	42	72	92
Zusammen	z	912	13 841	16 251	17 990	19 890	20 647	20 986	20 842	19 933	22 343
	m	267	3 289	4 475	5 006	5 712	6 380	6 467	6 046	5 609	6 587
	w	645	10 552	11 776	12 984	14 178	14 267	14 519	14 796	14 324	15 756
Stundenweise											
Allgemeinbildende Schulen	z	59	3 891	3 613	3 466	3 739	2 988	3 314	2 815	3 017	3 109
	m	12	1 584	1 423	1 270	1 230	898	1 048	1 058	1 109	1 180
	w	47	2 307	2 190	2 196	2 509	2 090	2 266	1 757	1 908	1 929
Grundschulen ⁵	z	27	855	1 053	907	740	749	860	607	613	701
	m	-	234	279	196	142	140	162	150	138	181
	w	27	621	774	711	598	609	698	458	474	520
Schulartunabhängige Orientierungsstufe	z	-	465	599	455	466	413	418	350	491	453
	m	-	133	243	133	98	102	117	82	131	141
	w	-	332	356	322	368	311	301	268	360	311
Schularten mit mehreren Bildungsgängen	z	-	379	450	524	701	374	406	425	405	363
	m	-	159	234	273	307	181	167	229	244	190
	w	-	220	216	251	394	193	239	196	161	173
Realschulen	z	-	-	-	-	-	-	-	-	-	-
	m	-	-	-	-	-	-	-	-	-	-
	w	-	-	-	-	-	-	-	-	-	-
Gymnasien	z	-	1 232	1 081	1 227	1 071	978	1 029	957	1 091	1 168
	m	-	572	454	531	472	351	395	427	463	470
	w	-	660	627	696	599	627	634	531	628	698

4.2 Wöchentlich erteilte Unterrichtsstunden nach Beschäftigungsumfang und Geschlecht der Lehrkräfte und nach Schularten * 1992-2017

Absolute Werte

Beschäftigungsumfang/Schulart/Geschlecht		1992	2009	2010	2011	2012	2013	2014	2015	2016	2017
Integrierte Gesamtschulen	z	-	98	129	69	184	57	222	203	206	213
	m	-	61	74	15	67	29	115	84	74	124
	w	-	37	55	54	117	28	107	119	132	89
Freie Waldorfschulen	z	-	792	221	233	472	339	327	186	147	169
	m	-	383	93	105	120	60	58	46	36	50
	w	-	409	128	128	352	279	269	139	111	119
Förderschulen	z	32	70	80	51	105	78	52	88	65	42
	m	12	42	46	17	24	35	34	41	22	24
	w	20	28	34	34	81	43	18	47	43	18
Berufliche Schulen	z	273	4 102	2 688	2 154	1 076	1 099	840	934	824	773
	m	117	2 040	1 461	1 167	455	521	438	394	356	382
	w	156	2 062	1 227	987	621	578	402	541	467	391
Teilzeit-Berufsschulen ^{3,6}	z	273	4 102	2 688	2 154	1 076	1 099	731	874	765	707
	m	117	2 040	1 461	1 167	455	521	381	380	343	361
	w	156	2 062	1 227	987	621	578	350	494	421	346
Fachschulen	z	-	-	-	-	-	-	109	61	59	66
	m	-	-	-	-	-	-	57	14	13	21
	w	-	-	-	-	-	-	52	47	46	45
Zusammen	z	332	7 993	6 301	5 620	4 815	4 087	4 154	3 750	3 840	3 882
	m	129	3 624	2 884	2 437	1 685	1 419	1 486	1 452	1 465	1 562
	w	203	4 369	3 417	3 183	3 130	2 668	2 668	2 298	2 375	2 320
Bremen											
Vollzeit											
Allgemeinbildende Schulen ⁷	z	5 957	7 639	7 432	7 338	7 075	7 508	7 508	7 508	7 508	6 430
	m	3 431	3 744	3 444	3 609	3 421	3 638	3 638	3 638	3 638	3 088
	w	2 526	3 895	3 988	3 729	3 654	3 870	3 870	3 870	3 870	3 342
Schulkindergärten	z	22	54	64	-	-	-	-	-	-	-
	m	-	12	-	-	-	-	-	-	-	-
	w	22	42	64	-	-	-	-	-	-	-
Grundschulen	z	1 222	1 975	1 781	1 795	1 784	1 919	1 919	1 919	1 919	1 481
	m	428	486	348	448	382	392	392	392	392	341
	w	794	1 489	1 433	1 347	1 402	1 527	1 527	1 527	1 527	1 140
Schulartunabhängige Orientierungsstufe	z	1 033	-	-	-	-	-	-	-	-	-
	m	486	-	-	-	-	-	-	-	-	-
	w	547	-	-	-	-	-	-	-	-	-
Hauptschulen	z	366	-	-	-	-	-	-	-	-	-
	m	222	-	-	-	-	-	-	-	-	-
	w	144	-	-	-	-	-	-	-	-	-
Schularten mit mehreren Bildungsgängen	z	-	1 519	1 417	1 336	1 187	1 193	1 193	1 193	1 193	113
	m	-	789	674	702	634	640	640	640	640	63
	w	-	730	743	634	553	553	553	553	553	50
Realschulen	z	557	-	-	-	-	-	-	-	-	-
	m	456	-	-	-	-	-	-	-	-	-
	w	101	-	-	-	-	-	-	-	-	-
Gymnasien	z	1 157	2 482	2 460	2 620	2 242	2 482	2 482	2 482	2 482	1 839
	m	791	1 621	1 616	1 579	1 369	1 565	1 565	1 565	1 565	1 037
	w	366	861	844	1 041	873	917	917	917	917	802
Integrierte Gesamtschulen	z	457	534	469	424	785	796	796	796	796	2 170
	m	386	181	119	182	355	363	363	363	363	1 287
	w	71	353	350	242	430	433	433	433	433	883
Freie Waldorfschulen	z	747	528	709	687	601	642	642	642	642	603
	m	446	315	379	446	401	398	398	398	398	360
	w	301	213	330	241	200	244	244	244	244	243
Förderschulen	z	396	547	532	476	476	476	476	476	476	224
	m	216	340	308	252	280	280	280	280	280	-
	w	180	207	224	224	196	196	196	196	196	224
Berufliche Schulen	z	578	548	521	480	596	543	543	581	536	678
	m	461	211	186	191	223	183	209	226	253	325
	w	117	337	335	289	373	360	334	355	283	353
Teilzeit-Berufsschulen ³	z	448	301	293	365	376	335	371	431	466	561
	m	381	131	124	161	153	124	163	169	219	258
	w	67	170	169	204	223	211	208	262	247	303
Berufsvorbereitungsjahr	z	42	135	107	103	157	155	120	72	-	-
	m	5	18	25	30	38	32	20	12	-	-
	w	37	117	82	73	119	123	100	60	-	-
Fachgymnasien	z	-	100	109	-	-	-	-	-	-	-
	m	-	50	25	-	-	-	-	-	-	-
	w	-	50	84	-	-	-	-	-	-	-
Fachschulen	z	88	12	12	12	63	53	52	78	70	117
	m	75	12	12	-	32	27	26	45	34	67
	w	13	-	-	12	31	26	26	33	36	50
Zusammen	z	6 535	8 187	7 953	7 818	7 671	8 051	8 051	8 089	8 044	7 108
	m	3 892	3 955	3 630	3 800	3 644	3 821	3 847	3 864	3 891	3 413
	w	2 643	4 232	4 323	4 018	4 027	4 230	4 204	4 225	4 153	3 695

4.2 Wöchentlich erteilte Unterrichtsstunden nach Beschäftigungsumfang und Geschlecht der Lehrkräfte und nach Schularten * 1992-2017

Absolute Werte

Beschäftigungsumfang/Schulart/Geschlecht		1992	2009	2010	2011	2012	2013	2014	2015	2016	2017
Teilzeit											
<i>Allgemeinbildende Schulen</i>											
	z	1 732	3 345	3 180	3 354	3 525	3 696	3 696	3 696	3 696	4 013
	m	283	737	697	715	831	789	789	789	789	823
	w	1 449	2 608	2 483	2 639	2 694	2 907	2 907	2 907	2 907	3 190
Schulkindergärten	z	8	-	-	-	-	-	-	-	-	-
	m	-	-	-	-	-	-	-	-	-	-
	w	8	-	-	-	-	-	-	-	-	-
Grundschulen	z	429	647	781	656	538	540	540	540	540	546
	m	10	18	43	50	34	46	46	46	46	-
	w	419	629	738	606	504	494	494	494	494	546
Schulartunabhängige Orientierungsstufe	z	267	-	-	-	-	-	-	-	-	-
	m	14	-	-	-	-	-	-	-	-	-
	w	253	-	-	-	-	-	-	-	-	-
Hauptschulen	z	11	-	-	-	-	-	-	-	-	-
	m	-	-	-	-	-	-	-	-	-	-
	w	11	-	-	-	-	-	-	-	-	-
Schularten mit mehreren Bildungsgängen	z	-	439	402	478	468	487	487	487	487	41
	m	-	50	61	72	76	40	40	40	40	8
	w	-	389	341	406	392	447	447	447	447	33
Realschulen	z	134	-	-	-	-	-	-	-	-	-
	m	76	-	-	-	-	-	-	-	-	-
	w	58	-	-	-	-	-	-	-	-	-
Gymnasien	z	456	1 265	1 186	1 208	1 371	1 495	1 495	1 495	1 495	1 461
	m	103	283	286	210	225	407	407	407	407	332
	w	353	982	900	998	1 146	1 088	1 088	1 088	1 088	1 129
Integrierte Gesamtschulen	z	213	106	143	178	184	324	324	324	324	847
	m	-	46	44	106	171	55	55	55	55	106
	w	213	60	99	72	13	269	269	269	269	741
Freie Waldorfschulen	z	134	729	514	664	826	712	712	712	712	988
	m	44	282	207	221	289	205	205	205	205	377
	w	90	447	307	443	537	507	507	507	507	611
Förderschulen	z	80	159	154	170	138	138	138	138	138	130
	m	36	58	56	56	36	36	36	36	36	-
	w	44	101	98	114	102	102	102	102	102	130
<i>Berufliche Schulen</i>											
	z	147	213	211	163	123	179	179	97	115	159
	m	55	100	87	82	82	82	80	49	34	44
	w	92	113	124	81	41	97	99	48	81	115
Teilzeit-Berufsschulen ³	z	138	122	92	90	75	120	130	90	115	142
	m	46	39	35	37	37	37	35	42	34	32
	w	92	83	57	53	38	83	95	48	81	110
Berufsvorbereitungsjahr	z	9	30	25	28	3	10	-	-	-	-
	m	9	-	4	-	-	-	-	-	-	-
	w	-	30	21	28	3	10	-	-	-	-
Fachgymnasien	z	-	15	46	-	-	-	-	-	-	-
	m	-	15	-	-	-	-	-	-	-	-
	w	-	-	46	-	-	-	-	-	-	-
Fachschulen	z	-	46	48	45	45	49	49	7	-	17
	m	-	46	48	45	45	45	45	7	-	12
	w	-	-	-	-	-	4	4	-	-	5
Zusammen		1 879	3 558	3 391	3 517	3 648	3 875	3 875	3 793	3 811	4 172
	m	338	837	784	797	913	871	869	838	823	867
	w	1 541	2 721	2 607	2 720	2 735	3 004	3 006	2 955	2 988	3 305
Stundenweise											
<i>Allgemeinbildende Schulen</i>											
	z	312	574	655	912	798	914	914	914	914	749
	m	90	146	178	272	232	263	263	263	263	232
	w	222	428	477	640	566	651	651	651	651	517
Schulkindergärten	z	-	17	-	-	-	-	-	-	-	-
	w	-	17	-	-	-	-	-	-	-	-
Grundschulen	z	44	132	102	143	171	211	211	211	211	162
	m	12	9	10	30	20	57	57	57	57	12
	w	32	123	92	113	151	154	154	154	154	150
Schulartunabhängige Orientierungsstufe	z	49	-	-	-	-	-	-	-	-	-
	m	2	-	-	-	-	-	-	-	-	-
	w	47	-	-	-	-	-	-	-	-	-
Hauptschulen	z	13	-	-	-	-	-	-	-	-	-
	m	-	-	-	-	-	-	-	-	-	-
	w	13	-	-	-	-	-	-	-	-	-
Schularten mit mehreren Bildungsgängen	z	-	52	78	73	61	88	88	88	88	20
	m	-	14	46	45	34	46	46	46	46	9
	w	-	38	32	28	27	42	42	42	42	11
Realschulen	z	81	-	-	-	-	-	-	-	-	-
	m	30	-	-	-	-	-	-	-	-	-
	w	51	-	-	-	-	-	-	-	-	-
Gymnasien	z	68	271	313	549	471	517	517	517	517	247
	m	42	103	72	178	140	132	132	132	132	68
	w	26	168	241	371	331	385	385	385	385	179
Integrierte Gesamtschulen	z	8	49	66	35	44	34	34	34	34	248
	m	4	15	25	13	20	17	17	17	17	134
	w	4	34	41	22	24	17	17	17	17	114

4.2 Wöchentlich erteilte Unterrichtsstunden nach Beschäftigungsumfang und Geschlecht der Lehrkräfte und nach Schularten * 1992-2017

Absolute Werte

Beschäftigungsumfang/Schulart/Geschlecht		1992	2009	2010	2011	2012	2013	2014	2015	2016	2017
Freie Waldorfschulen	z	49	53	96	112	51	64	64	64	64	72
	m	-	5	25	6	18	11	11	11	11	9
	w	49	48	71	106	33	53	53	53	53	63
Förderschulen	z	-	-	-	-	-	-	-	-	-	-
	w	-	-	-	-	-	-	-	-	-	-
Berufliche Schulen	z	253	259	197	262	275	252	219	91	103	33
	m	196	168	129	166	159	143	134	50	68	15
	w	57	91	68	96	116	109	85	41	35	18
Teilzeit-Berufsschulen ³	z	103	77	50	117	81	80	35	22	18	15
	m	52	47	20	67	38	38	9	7	6	5
	w	51	30	30	50	43	42	26	15	12	10
Berufsvorbereitungsjahr	z	-	-	2	-	5	-	-	-	-	-
	m	-	-	2	-	5	-	-	-	-	-
Fachgymnasien	z	-	33	-	-	-	-	-	-	-	-
	m	-	10	-	-	-	-	-	-	-	-
	w	-	23	-	-	-	-	-	-	-	-
Fachschulen	z	150	149	145	145	189	172	184	69	85	18
	m	144	111	107	99	116	105	125	43	62	10
	w	6	38	38	46	73	67	59	26	23	8
Zusammen	z	565	833	852	1 174	1 073	1 166	1 133	1 005	1 017	782
	m	286	314	307	438	391	406	397	313	331	247
	w	279	519	545	736	682	760	736	692	686	535
Hamburg											
Vollzeit											
Allgemeinbildende Schulen ⁸	z	13 537	19 821	20 728	20 322	20 483	19 436	20 480	20 730	20 297	21 203
	m	7 012	7 967	8 241	8 152	8 218	7 700	7 808	7 897	7 907	7 432
	w	6 525	11 854	12 487	12 170	12 265	11 736	12 672	12 833	12 390	13 771
Vorklassen	z	5	740	520	460	723	529	540	552	569	882
	m	-	202	205	185	273	26	206	193	208	284
	w	5	538	315	275	450	503	334	359	361	598
Grundschulen	z	2 814	5 513	3 365	4 172	4 922	3 748	4 661	4 767	4 755	4 743
	m	1 109	1 219	1 341	1 674	1 857	620	1 777	1 665	1 740	1 529
	w	1 705	4 294	2 024	2 498	3 065	3 128	2 884	3 102	3 015	3 214
Schulartunabhängige Orientierungsstufe	z	-	29	-	-	-	22	60	70	58	57
	m	-	-	-	-	-	-	23	26	21	18
	w	-	29	-	-	-	22	37	44	37	39
Hauptschulen	z	1 253	1 249	359	-	-	-	-	-	-	-
	m	494	589	144	-	-	-	-	-	-	-
	w	759	660	215	-	-	-	-	-	-	-
Schularten mit mehreren Bildungsgängen	z	-	1 184	1 195	1 172	496	-	-	-	-	-
	m	-	557	473	470	187	-	-	-	-	-
	w	-	627	722	702	309	-	-	-	-	-
Realschulen	z	1 384	652	382	-	-	-	-	-	-	-
	m	912	304	157	-	-	-	-	-	-	-
	w	472	348	225	-	-	-	-	-	-	-
Gymnasien	z	3 537	4 318	3 881	4 569	4 214	4 529	4 553	4 666	4 423	3 967
	m	2 241	2 411	1 523	1 833	1 590	2 243	1 736	1 630	1 618	1 279
	w	1 296	1 907	2 358	2 736	2 624	2 286	2 817	3 036	2 805	2 688
Integrierte Gesamtschulen ⁹	z	-	1 002	5 766	5 317	4 899	6 139	5 499	6 079	6 146	6 356
	m	-	352	2 289	2 132	1 848	2 575	2 096	2 123	2 249	2 049
	w	-	650	3 477	3 185	3 051	3 564	3 403	3 956	3 897	4 307
Freie Waldorfschulen	z	3 550	3 126	3 195	2 979	3 291	3 164	3 241	3 049	2 961	3 845
	m	1 808	1 641	1 273	1 195	1 836	1 781	1 236	1 597	1 539	1 817
	w	1 742	1 485	1 922	1 784	1 455	1 383	2 005	1 452	1 422	2 028
Förderschulen ¹⁰	z	994	1 928	1 965	1 571	1 833	1 225	1 768	1 375	1 201	1 216
	m	448	665	793	630	587	428	674	600	465	412
	w	546	1 263	1 172	941	1 246	797	1 094	775	736	804
Abendgymnasien	z	-	80	100	82	105	80	158	172	184	137
	m	-	27	43	33	40	27	60	63	67	44
	w	-	53	57	49	65	53	98	109	117	93
Berufliche Schulen ¹¹	z	2 535	1 077	1 347	1 072	1 643	1 603	1 051	1 148	1 402	1 131
	m	1 794	562	635	476	856	764	562	555	670	499
	w	741	515	712	596	787	839	489	593	732	632
Teilzeit-Berufsschulen	z	-	171	464	215	456	292	182	290	360	375
	m	-	70	219	98	243	120	97	140	172	165
	w	-	101	245	117	213	172	85	150	188	210
Berufsfachschulen	z	584	518	410	349	534	598	402	324	448	331
	m	263	259	193	155	277	294	215	157	214	146
	w	321	259	217	194	257	304	187	167	234	185
Fachoberschulen	z	17	-	-	-	-	-	-	-	-	-
	m	17	-	-	-	-	-	-	-	-	-
Fachschulen	z	1 934	388	473	508	653	713	467	534	594	425
	m	1 514	233	223	223	336	350	250	258	284	188
	w	420	155	250	285	317	363	217	276	310	237
Zusammen	z	16 072	20 898	22 075	21 394	22 126	21 039	21 531	21 878	21 699	22 334
	m	8 806	8 529	8 876	8 628	9 074	8 464	8 370	8 452	8 577	7 931
	w	7 266	12 369	13 199	12 766	13 052	12 575	13 161	13 426	13 122	14 403

4.2 Wöchentlich erteilte Unterrichtsstunden nach Beschäftigungsumfang und Geschlecht der Lehrkräfte und nach Schularten * 1992-2017

Absolute Werte

Beschäftigungsumfang/Schulart/Geschlecht		1992	2009	2010	2011	2012	2013	2014	2015	2016	2017
Teilzeit											
Allgemeinbildende Schulen ⁸											
	z	5 224	9 766	10 957	10 843	11 080	10 665	11 220	12 394	11 920	12 283
	m	1 033	1 947	2 594	2 642	2 372	2 794	2 354	2 620	2 467	2 907
	w	4 191	7 819	8 363	8 201	8 708	7 871	8 866	9 774	9 453	9 376
Vorklassen	z	120	189	284	246	407	199	295	292	301	498
	m	-	16	75	60	87	-	62	61	59	116
	w	120	173	209	186	320	199	233	231	242	382
Grundschulen	z	1 966	3 067	1 794	2 226	2 769	2 829	2 554	2 521	2 512	2 677
	m	205	244	429	543	592	409	536	524	491	621
	w	1 761	2 823	1 365	1 683	2 177	2 420	2 018	1 997	2 021	2 056
Schulartunabhängige Orientierungsstufe	z	-	103	-	-	-	17	33	15	31	32
	m	-	41	-	-	-	-	7	-	6	7
	w	-	62	-	-	-	17	26	15	25	25
Hauptschulen	z	363	494	187	-	-	-	-	-	-	-
	m	38	115	43	-	-	-	-	-	-	-
	w	325	379	144	-	-	-	-	-	-	-
Schularten mit mehreren Bildungsgängen	z	-	552	637	625	279	-	-	-	-	-
	m	-	162	159	152	60	-	-	-	-	-
	w	-	390	478	473	219	-	-	-	-	-
Realschulen	z	444	426	216	-	-	-	-	-	-	-
	m	157	91	54	-	-	-	-	-	-	-
	w	287	335	162	-	-	-	-	-	-	-
Gymnasien	z	1 114	1 793	2 086	2 438	2 371	2 280	2 494	2 469	2 336	2 239
	m	247	655	500	594	506	889	523	513	456	520
	w	867	1 138	1 586	1 844	1 865	1 391	1 971	1 956	1 880	1 719
Integrierte Gesamtschulen ⁹	z	-	769	3 019	2 837	2 756	3 293	3 013	3 218	3 245	3 587
	m	-	153	713	692	589	914	632	669	634	832
	w	-	616	2 306	2 145	2 167	2 379	2 381	2 549	2 611	2 755
Freie Waldorfschulen	z	1 015	1 500	1 668	1 590	1 431	1 249	1 776	2 177	2 060	2 228
	m	300	297	389	387	268	422	373	497	511	530
	w	715	1 203	1 279	1 203	1 163	827	1 403	1 680	1 549	1 698
Förderschulen ¹⁰	z	202	837	1 021	838	1 008	758	968	1 613	1 338	944
	m	86	155	221	204	257	160	203	338	291	263
	w	116	682	800	634	751	598	765	1 275	1 047	681
Abendgymnasien	z	-	36	45	43	59	40	87	89	97	78
	m	-	18	11	10	13	-	18	18	19	18
	w	-	18	34	33	46	40	69	71	78	60
Berufliche Schulen ¹¹											
	z	567	697	1 457	1 249	1 097	848	1 087	1 119	1 188	1 596
	m	269	290	361	312	194	315	258	215	228	274
	w	298	407	1 096	937	903	533	829	904	960	1 322
Teilzeit-Berufsschulen	z	-	191	502	250	296	245	189	283	306	529
	m	-	44	124	59	46	39	45	54	59	91
	w	-	147	378	191	250	206	144	229	247	438
Berufsfachschulen	z	131	242	444	436	430	275	416	316	379	467
	m	46	151	110	116	74	126	99	61	73	80
	w	85	91	334	320	356	149	317	255	306	387
Fachoberschulen	z	30	-	-	-	-	-	-	-	-	-
	m	30	-	-	-	-	-	-	-	-	-
Fachschulen	z	406	264	511	563	371	328	482	520	503	600
	m	193	95	127	137	74	150	114	100	96	103
	w	213	169	384	426	297	178	368	420	407	497
Zusammen											
	z	5 791	10 463	12 414	12 092	12 177	11 513	12 307	13 513	13 108	13 879
	m	1 302	2 237	2 955	2 954	2 566	3 109	2 612	2 835	2 695	3 181
	w	4 489	8 226	9 459	9 138	9 611	8 404	9 695	10 678	10 413	10 698
Stundenweise											
Allgemeinbildende Schulen ⁸											
	z	683	1 061	793	1 105	1 103	1 455	828	699	763	551
	m	238	362	225	311	374	299	239	225	250	233
	w	445	699	568	794	729	1 156	589	474	513	318
Vorklassen	z	26	31	23	25	41	26	22	19	20	19
	m	-	4	6	7	13	-	6	7	7	8
	w	26	27	17	18	28	26	16	12	13	11
Grundschulen	z	32	359	132	227	277	274	188	163	173	103
	m	4	104	37	64	89	49	54	62	62	41
	w	28	255	95	163	188	225	134	101	111	62
Schulartunabhängige Orientierungsstufe	z	-	-	-	-	-	-	3	-	3	1
	m	-	-	-	-	-	-	1	-	1	-
	w	-	-	-	-	-	-	2	-	2	1
Hauptschulen	z	19	28	16	-	-	-	-	-	-	-
	m	2	14	5	-	-	-	-	-	-	-
	w	17	14	11	-	-	-	-	-	-	-
Schularten mit mehreren Bildungsgängen	z	-	56	45	64	28	-	-	-	-	-
	m	-	19	15	18	9	-	-	-	-	-
	w	-	37	30	46	19	-	-	-	-	-
Realschulen	z	140	31	20	-	-	-	-	-	-	-
	m	64	13	7	-	-	-	-	-	-	-
	w	76	18	13	-	-	-	-	-	-	-
Gymnasien	z	171	251	143	249	237	313	184	160	162	85
	m	99	99	37	70	77	113	53	61	58	34
	w	72	152	106	179	160	200	131	99	104	51

4.2 Wöchentlich erteilte Unterrichtsstunden nach Beschäftigungsumfang und Geschlecht der Lehrkräfte und nach Schularten * 1992-2017

Absolute Werte

Beschäftigungsumfang/Schulart/Geschlecht		1992	2009	2010	2011	2012	2013	2014	2015	2016	2017
Integrierte Gesamtschulen ⁹	z	-	56	219	289	275	368	222	208	225	137
	m	-	15	62	82	88	46	64	79	81	55
	w	-	41	157	207	187	322	158	129	144	82
Freie Waldorfschulen	z	230	136	118	162	208	333	131	47	117	183
	m	65	51	35	46	84	76	38	16	39	89
	w	165	85	83	116	124	257	93	31	78	94
Förderschulen ¹⁰	z	65	66	73	86	31	141	72	100	58	20
	m	4	22	21	24	12	15	21	-	-	5
	w	61	44	52	62	19	126	51	100	58	15
Abendgymnasien	z	-	47	4	3	6	-	6	2	6	3
	m	-	21	-	-	2	-	2	-	2	1
	w	-	26	4	3	4	-	4	2	4	2
Berufliche Schulen ¹¹	z	563	445	189	367	475	775	584	665	645	400
	m	300	188	49	168	214	382	331	378	391	254
	w	263	257	140	199	261	393	253	287	254	146
Teilzeit-Berufsschulen	z	-	44	65	73	129	86	101	169	166	132
	m	-	14	17	34	61	26	57	96	101	84
	w	-	30	48	39	68	60	44	73	65	48
Berufsfachschulen	z	181	223	58	126	158	291	224	188	206	117
	m	87	112	15	58	69	139	127	107	125	74
	w	94	111	43	68	89	152	97	81	81	43
Fachschulen	z	382	178	66	168	188	398	259	308	273	151
	m	213	62	17	76	84	217	147	175	165	96
	w	169	116	49	92	104	181	112	133	108	55
Zusammen	z	1 246	1 506	982	1 472	1 578	2 230	1 412	1 364	1 408	951
	m	538	550	274	479	588	681	570	603	641	487
	w	708	956	708	993	990	1 549	842	761	767	464
Hessen											
Vollzeit											
Allgemeinbildende Schulen	z	41 818	55 415	57 687	60 857	63 920	62 282	65 804	67 236	69 646	71 693
	m	24 616	27 634	28 122	28 981	29 237	28 793	29 415	29 644	30 136	31 005
	w	17 202	27 781	29 565	31 876	34 683	33 489	36 389	37 592	39 510	40 688
Vorklassen ¹²	z	23	-	-	-	-	-	-	-	-	820
	m	16	-	-	-	-	-	-	-	-	133
	w	7	-	-	-	-	-	-	-	-	687
Schulkindergärten ¹³	z	133	270	211	96	199	208	67	-	50	36
	m	16	50	30	-	-	-	-	-	-	-
	w	117	220	181	96	199	208	67	-	50	36
Grundschulen ^{12, 14}	z	1 355	6 462	6 694	7 406	8 895	8 119	9 152	9 952	11 215	10 908
	m	231	3 088	3 124	3 378	1 430	1 241	1 434	1 587	2 089	1 852
	w	1 124	3 374	3 570	4 028	7 465	6 878	7 718	8 365	9 126	9 056
Schulartunabhängige Orientierungsstufe	z	363	668	742	733	481	663	383	741	744	614
	m	74	331	360	348	102	125	141	271	231	279
	w	289	337	382	385	379	538	242	470	513	335
Hauptschulen ¹²	z	133	384	440	425	49	70	-	68	103	27
	m	13	242	274	261	22	38	-	25	49	-
	w	120	142	166	164	27	32	-	43	54	27
Realschulen	z	2 178	5 203	5 467	5 975	5 334	5 730	5 732	6 096	5 852	5 650
	m	1 393	3 241	3 361	3 628	2 632	2 670	2 865	2 750	2 528	2 582
	w	785	1 962	2 106	2 347	2 702	3 060	2 867	3 346	3 324	3 068
Gymnasien	z	22 970	23 160	23 760	25 172	28 210	26 387	27 801	27 182	27 893	28 768
	m	15 489	11 989	12 053	12 522	16 373	15 877	15 430	15 174	15 270	15 440
	w	7 481	11 171	11 707	12 650	11 837	10 510	12 371	12 008	12 623	13 328
Integrierte Gesamtschulen ¹⁵	z	3 785	2 696	3 909	4 615	4 295	4 888	5 208	5 374	6 095	6 338
	m	2 173	1 039	1 248	1 328	1 348	1 527	1 624	1 806	2 128	2 247
	w	1 612	1 657	2 661	3 287	2 947	3 361	3 584	3 568	3 967	4 091
Freie Waldorfschulen	z	3 628	6 493	6 371	5 946	5 521	6 014	5 732	5 906	5 932	6 055
	m	2 104	3 214	3 088	2 939	2 561	2 877	2 803	2 822	2 748	2 916
	w	1 524	3 279	3 283	3 007	2 960	3 137	2 929	3 084	3 184	3 139
Förderschulen	z	7 250	10 041	10 017	10 415	10 814	10 088	11 564	11 754	11 524	12 307
	m	3 107	4 424	4 554	4 545	4 717	4 392	5 072	5 166	4 970	5 475
	w	4 143	5 617	5 463	5 870	6 097	5 696	6 492	6 588	6 554	6 832
Abendhauptschulen	z	-	12	24	24	-	-	56	42	122	85
	m	-	-	12	10	-	-	46	15	51	61
	w	-	12	12	14	-	-	10	27	71	24
Abendrealschulen ¹⁶	z	-	26	52	50	122	115	109	121	82	75
	m	-	16	18	22	52	46	-	28	38	10
	w	-	10	34	28	70	69	109	93	44	65
Abendgymnasien ¹⁷	z	-	-	-	-	-	-	-	-	-	-
	m	-	-	-	-	-	-	-	-	-	-
	w	-	-	-	-	-	-	-	-	-	-
Kollegs	z	-	-	-	-	-	-	-	-	-	-
	m	-	-	-	-	-	-	-	-	-	-
	w	-	-	-	-	-	-	-	-	-	-
Keine Zuordnung zu einer Schulart möglich ¹⁸	z	-	-	-	-	-	-	-	-	34	10
	m	-	-	-	-	-	-	-	-	34	10

4.2 Wöchentlich erteilte Unterrichtsstunden nach Beschäftigungsumfang und Geschlecht der Lehrkräfte und nach Schularten * 1992-2017

Absolute Werte

Beschäftigungsumfang/Schulart/Geschlecht		1992	2009	2010	2011	2012	2013	2014	2015	2016	2017
Berufliche Schulen	z	3 894	3 327	3 518	3 526	3 860	3 284	4 050	4 060	3 907	3 810
	m	2 440	1 739	1 878	1 819	2 080	1 886	2 193	1 935	1 816	1 790
	w	1 454	1 588	1 640	1 707	1 780	1 398	1 857	2 125	2 091	2 020
Teilzeit-Berufsschulen ^{3, 19}	z	898	394	386	364	832	685	1 091	456	351	375
	m	826	205	205	187	448	393	598	342	251	288
	w	72	189	181	177	384	292	493	114	100	87
Berufsvorbereitungsjahr	z	-	-	-	-	56	47	70	184	402	371
	m	-	-	-	-	30	27	39	80	89	94
	w	-	-	-	-	26	20	31	104	313	277
Berufsgrundbildungsjahr in vollzeitschulischer Form	z	-	8	9	-	-	-	-	-	-	-
	m	-	8	9	-	-	-	-	-	-	-
	w	-	-	-	-	-	-	-	-	-	-
Berufsfachschulen	z	994	991	1 091	1 037	844	707	1 067	1 022	836	780
	m	432	517	581	535	455	406	553	419	410	374
	w	562	474	510	502	389	301	514	603	426	406
Fachgymnasien	z	175	142	160	148	116	104	197	316	345	286
	m	154	74	85	76	63	60	108	97	171	96
	w	21	68	75	72	53	44	89	219	174	190
Fachoberschulen	z	69	268	293	305	367	270	494	744	535	663
	m	55	140	156	157	198	155	275	441	272	265
	w	14	128	137	148	169	115	219	303	263	398
Fachschulen	z	1 758	1 524	1 579	1 672	1 645	1 471	1 131	1 338	1 438	1 335
	m	973	795	842	864	886	845	620	556	623	673
	w	785	729	737	808	759	626	511	782	815	662
Zusammen	z	45 712	58 742	61 205	64 383	67 780	65 566	69 854	71 296	73 553	75 503
	m	27 056	29 373	30 000	30 800	31 317	30 679	31 608	31 579	31 952	32 795
	w	18 656	29 369	31 205	33 583	36 463	34 887	38 246	39 717	41 601	42 708
Teilzeit											
Allgemeinbildende Schulen	z	10 798	23 238	23 893	24 392	25 397	26 339	26 436	27 934	27 352	26 887
	m	2 432	5 451	6 073	5 507	6 183	6 268	6 804	7 049	6 555	5 971
	w	8 366	17 787	17 820	18 885	19 214	20 071	19 632	20 885	20 797	20 916
Vorklassen ¹²	z	-	-	-	-	-	-	-	-	-	142
	m	-	-	-	-	-	-	-	-	-	25
	w	-	-	-	-	-	-	-	-	-	117
Schulkindergärten ¹³	z	-	-	50	35	60	70	63	94	-	-
	m	-	-	-	-	16	15	-	-	-	-
	w	-	-	50	35	44	55	63	94	-	-
Grundschulen ^{12, 14}	z	336	3 798	3 765	3 840	3 055	3 202	3 698	3 719	3 737	3 651
	m	77	553	576	543	364	639	622	584	548	650
	w	259	3 245	3 189	3 297	2 691	2 563	3 076	3 135	3 189	3 001
Schulartunabhängige Orientierungsstufe	z	131	481	511	465	370	386	424	380	395	419
	m	25	69	77	64	92	98	166	67	104	71
	w	106	412	434	401	278	288	258	313	291	348
Hauptschulen ¹²	z	11	287	315	280	20	30	18	65	31	16
	m	11	201	222	196	-	-	-	-	14	-
	w	-	86	93	84	20	30	18	65	17	16
Realschulen	z	931	876	881	888	2 593	2 377	2 490	2 682	2 510	2 566
	m	182	261	268	262	736	503	551	656	535	509
	w	749	615	613	626	1 857	1 874	1 939	2 026	1 975	2 057
Gymnasien	z	6 444	9 914	9 732	9 507	9 432	10 302	9 482	10 546	11 070	10 823
	m	1 579	2 138	2 164	2 015	2 191	2 113	2 302	2 687	2 824	2 392
	w	4 865	7 776	7 568	7 492	7 241	8 189	7 180	7 859	8 246	8 431
Integrierte Gesamtschulen ¹⁵	z	883	1 746	2 434	2 678	2 768	2 648	3 058	3 084	2 836	2 660
	m	213	556	940	672	712	801	1 089	798	682	639
	w	670	1 190	1 494	2 006	2 056	1 847	1 969	2 286	2 154	2 021
Freie Waldorfschulen	z	942	2 312	2 540	2 774	3 445	3 079	3 258	3 287	3 181	2 990
	m	162	680	852	709	1 027	886	1 067	996	826	743
	w	780	1 632	1 688	2 065	2 418	2 193	2 191	2 291	2 355	2 247
Förderschulen	z	1 120	3 824	3 623	3 823	3 612	4 175	3 933	4 065	3 529	3 586
	m	183	993	960	994	1 029	1 199	1 007	1 261	1 007	942
	w	937	2 831	2 663	2 829	2 583	2 976	2 926	2 804	2 522	2 644
Abendhauptschulen	z	-	-	14	32	42	70	-	-	27	26
	m	-	-	-	15	16	14	-	-	-	-
	w	-	-	14	17	26	56	-	-	27	26
Abendrealschulen ¹⁶	z	-	-	28	70	-	-	12	12	8	8
	m	-	-	14	37	-	-	-	-	-	-
	w	-	-	14	33	-	-	12	12	8	8
Abendgymnasien ¹⁷	z	-	-	-	-	-	-	-	-	-	-
	m	-	-	-	-	-	-	-	-	-	-
	w	-	-	-	-	-	-	-	-	-	-
Kollegs	z	-	-	-	-	-	-	-	-	-	-
	m	-	-	-	-	-	-	-	-	-	-
	w	-	-	-	-	-	-	-	-	-	-
Keine Zuordnung zu einer Schulart möglich ¹⁸	z	-	-	-	-	-	-	-	-	28	-
	m	-	-	-	-	-	-	-	-	15	-
	w	-	-	-	-	-	-	-	-	13	-

4.2 Wöchentlich erteilte Unterrichtsstunden nach Beschäftigungsumfang und Geschlecht der Lehrkräfte und nach Schularten * 1992-2017

Absolute Werte

Beschäftigungsumfang/Schulart/Geschlecht		1992	2009	2010	2011	2012	2013	2014	2015	2016	2017
Berufliche Schulen	z	880	2 602	2 754	2 844	2 917	3 265	3 065	3 356	3 628	4 167
	m	165	750	777	953	834	983	968	1 120	979	1 004
	w	715	1 852	1 977	1 891	2 083	2 282	2 097	2 236	2 649	3 163
Teilzeit-Berufsschulen ^{3, 19}	z	126	308	302	293	629	681	626	388	346	400
	m	43	86	82	96	181	205	198	207	150	149
	w	83	222	220	197	448	476	428	181	196	251
Berufsvorbereitungsjahr	z	-	-	-	-	42	47	41	98	91	120
	m	-	-	-	-	12	14	13	16	16	16
	w	-	-	-	-	30	33	28	82	75	104
Berufsgrundbildungsjahr in vollzeitschulischer Form	z	-	6	7	-	-	-	-	-	-	-
	m	-	6	7	-	-	-	-	-	-	-
	w	-	-	-	-	-	-	-	-	-	-
Berufsfachschulen	z	412	775	854	836	638	703	617	918	791	1 054
	m	29	223	240	280	182	212	195	330	252	279
	w	383	552	614	556	456	491	422	588	539	775
Fachgymnasien	z	82	110	124	118	88	103	113	260	320	353
	m	42	32	35	40	25	31	36	133	114	86
	w	40	78	89	78	63	72	77	127	206	267
Fachoberschulen	z	-	210	230	246	277	269	285	298	500	538
	m	-	60	64	82	79	81	90	149	158	168
	w	-	150	166	164	198	188	195	149	342	370
Fachschulen	z	260	1 193	1 237	1 351	1 243	1 462	1 383	1 394	1 580	1 702
	m	51	343	349	455	355	440	436	285	289	306
	w	209	850	888	896	888	1 022	947	1 109	1 291	1 396
Zusammen	z	11 678	25 840	26 647	27 236	28 314	29 604	29 501	31 290	30 980	31 054
	m	2 597	6 201	6 850	6 460	7 017	7 251	7 772	8 169	7 534	6 975
	w	9 081	19 639	19 797	20 776	21 297	22 353	21 729	23 121	23 446	24 079
Stundenweise											
Allgemeinbildende Schulen	z	1 919	4 958	4 839	4 473	4 726	4 444	4 341	4 314	3 995	4 368
	m	868	1 780	1 809	1 535	1 731	1 696	1 531	1 427	1 239	1 485
	w	1 051	3 178	3 030	2 938	2 995	2 748	2 810	2 887	2 756	2 883
Schulkindergärten ¹³	z	30	-	16	-	-	-	8	4	-	-
	m	-	-	-	-	-	-	-	-	-	-
	w	30	-	16	-	-	-	8	4	-	-
Grundschulen ^{12, 14}	z	29	735	701	629	787	331	373	435	442	628
	m	18	113	127	97	215	116	81	93	115	190
	w	11	622	574	532	572	215	292	342	327	438
Schulartunabhängige Orientierungsstufe	z	6	51	52	42	6	-	13	53	77	89
	m	-	6	8	6	-	-	7	22	20	39
	w	6	45	44	36	6	-	6	31	57	50
Hauptschulen ¹²	z	6	59	62	49	32	-	56	-	-	8
	m	-	28	30	23	8	-	8	-	-	-
	w	6	31	32	26	24	-	48	-	-	8
Realschulen	z	41	321	311	276	491	744	609	414	533	500
	m	5	62	69	54	112	225	193	73	128	114
	w	36	259	242	222	379	519	416	341	405	386
Gymnasien	z	1 190	2 458	2 323	1 996	2 142	1 908	2 106	2 095	1 876	1 925
	m	562	1 003	994	816	873	750	731	710	500	609
	w	628	1 455	1 329	1 180	1 269	1 158	1 375	1 385	1 376	1 316
Integrierte Gesamtschulen ¹⁵	z	145	192	113	383	285	357	353	338	271	341
	m	40	82	52	104	89	105	112	74	71	91
	w	105	110	61	279	196	252	241	264	200	250
Freie Waldorfschulen	z	236	497	524	467	299	300	281	281	243	310
	m	47	131	155	113	83	66	73	81	89	130
	w	189	366	369	354	216	234	208	200	154	180
Förderschulen	z	33	372	454	376	423	579	301	427	363	377
	m	18	124	155	127	148	239	125	171	166	162
	w	15	248	299	249	275	340	176	256	197	215
Abendhauptschulen	z	-	14	18	8	8	-	-	5	4	4
	m	-	14	13	-	8	-	-	-	-	-
	w	-	-	5	8	-	-	-	5	4	4
Abendrealschulen ¹⁶	z	20	40	54	16	34	6	22	15	10	10
	m	9	32	31	-	10	4	10	4	-	-
	w	11	8	23	16	24	2	12	11	10	10
Abendgymnasien ¹⁷	z	183	219	211	231	219	219	219	219	176	176
	m	169	185	175	195	185	191	191	191	150	150
	w	14	34	36	36	34	28	28	28	26	26
Kollegs	z	-	-	-	-	-	-	-	28	-	-
	m	-	-	-	-	-	-	-	8	-	-
	w	-	-	-	-	-	-	-	20	-	-
Berufliche Schulen	z	779	1 357	1 603	1 961	2 000	2 481	2 319	1 977	1 631	1 460
	m	444	657	761	910	963	1 176	1 102	917	778	690
	w	335	700	842	1 051	1 037	1 305	1 217	1 060	853	770
Teilzeit-Berufsschulen ^{3, 19}	z	199	390	429	496	431	517	473	221	245	186
	m	171	307	336	387	207	245	225	130	133	116
	w	28	83	93	109	224	272	248	91	112	70
Berufsvorbereitungsjahr	z	-	28	50	75	29	36	31	155	4	4
	m	-	28	50	75	14	17	15	93	4	4
	w	-	-	-	-	15	19	16	62	-	-

Beschäftigungsumfang/Schulart/Geschlecht		1992	2009	2010	2011	2012	2013	2014	2015	2016	2017
Berufsgrundbildungsjahr in vollzeitschulischer Form	z	-	3	4	-	-	-	-	-	-	-
	m	-	3	4	-	-	-	-	-	-	-
	w	-	-	-	-	-	-	-	-	-	-
	z	226	320	395	460	438	534	467	475	336	276
	m	110	112	134	152	211	253	222	224	191	115
	w	116	208	261	308	227	281	245	251	145	161
	z	29	45	57	64	60	78	86	22	63	39
	m	7	16	20	22	29	37	41	13	45	30
	w	22	29	37	42	31	41	45	9	18	9
Fachoberschulen	z	-	86	105	134	190	204	216	188	91	96
	m	-	30	35	44	92	97	102	94	58	72
	w	-	56	70	90	98	107	114	94	33	24
Fachschulen	z	325	485	563	732	852	1 112	1 046	916	892	859
	m	156	161	182	230	410	527	497	363	347	353
	w	169	324	381	502	442	585	549	553	545	506
Zusammen	z	2 698	6 315	6 442	6 434	6 726	6 925	6 660	6 291	5 626	5 828
	m	1 312	2 437	2 570	2 445	2 694	2 872	2 633	2 344	2 017	2 175
	w	1 386	3 878	3 872	3 989	4 032	4 053	4 027	3 947	3 609	3 653
Mecklenburg-Vorpommern											
Vollzeit											
Allgemeinbildende Schulen ²⁰	z	-	10 840	12 013	13 114	13 114	11 538	12 666	15 284	16 624	16 388
	m	-	2 830	3 188	3 737	3 737	3 205	3 302	4 600	4 762	4 841
	w	-	8 010	8 825	9 377	9 377	8 333	9 364	10 684	11 862	11 547
Vorklassen	z	-	-	-	-	-	-	-	-	-	-
	w	-	-	-	-	-	-	-	-	-	-
Schulkindergärten	z	-	-	-	-	-	-	-	-	-	-
	w	-	-	-	-	-	-	-	-	-	-
Grundschulen	z	-	2 720	2 946	3 505	3 505	3 064	3 056	3 782	4 222	3 977
	m	-	237	281	362	362	266	229	497	518	556
	w	-	2 483	2 665	3 143	3 143	2 798	2 827	3 285	3 704	3 421
Hauptschulen	z	-	-	-	-	-	-	-	-	-	-
	m	-	-	-	-	-	-	-	-	-	-
	w	-	-	-	-	-	-	-	-	-	-
Schularten mit mehreren Bildungsgängen	z	-	1 488	1 722	2 096	2 096	1 568	1 695	2 112	2 240	2 516
	m	-	544	470	670	670	478	503	599	699	830
	w	-	944	1 252	1 426	1 426	1 090	1 192	1 513	1 541	1 686
Realschulen	z	-	-	-	-	-	-	-	-	-	-
	m	-	-	-	-	-	-	-	-	-	-
	w	-	-	-	-	-	-	-	-	-	-
Gymnasien	z	-	2 441	2 793	2 859	2 859	2 077	3 341	3 725	4 084	4 064
	m	-	1 136	1 248	1 315	1 315	1 060	1 407	1 637	1 673	1 736
	w	-	1 305	1 545	1 544	1 544	1 017	1 934	2 088	2 411	2 328
Integrierte Gesamtschulen	z	-	1 294	1 625	1 762	1 762	1 724	1 500	2 134	2 451	2 342
	m	-	281	494	635	635	685	536	901	985	812
	w	-	1 013	1 131	1 127	1 127	1 039	964	1 233	1 466	1 530
Freie Waldorfschulen	z	-	695	680	587	587	729	729	949	991	953
	m	-	292	29							

4.2 Wöchentlich erteilte Unterrichtsstunden nach Beschäftigungsumfang und Geschlecht der Lehrkräfte und nach Schularten * 1992-2017

Absolute Werte

Beschäftigungsumfang/Schulart/Geschlecht		1992	2009	2010	2011	2012	2013	2014	2015	2016	2017
Hauptschulen	z	-	-	-	-	-	-	-	-	-	-
	w	-	-	-	-	-	-	-	-	-	-
Schularten mit mehreren Bildungsgängen	z	-	1 513	1 984	2 013	2 013	1 678	2 155	2 710	2 229	2 252
	m	-	271	492	363	363	309	452	545	445	451
Realschulen	w	-	1 242	1 492	1 650	1 650	1 369	1 703	2 165	1 784	1 801
	z	-	-	-	-	-	-	-	-	-	-
Gymnasien	m	-	-	-	-	-	-	-	-	-	-
	w	-	-	-	-	-	-	-	-	-	-
Integrierte Gesamtschulen	z	-	1 739	2 006	2 490	2 490	1 460	2 640	3 251	3 166	3 592
	m	-	514	578	612	612	357	756	814	879	1 060
Freie Waldorfschulen	w	-	1 225	1 428	1 878	1 878	1 103	1 884	2 437	2 287	2 532
	z	-	1 390	1 327	1 502	1 502	1 384	2 008	2 974	3 273	3 656
Förderschulen	m	-	361	245	379	379	316	639	765	1 036	1 192
	w	-	1 029	1 082	1 123	1 123	1 068	1 369	2 209	2 237	2 464
Berufliche Schulen ²¹	z	-	515	517	605	605	650	643	599	656	646
	m	-	188	190	158	158	173	170	163	180	185
Teilzeit-Berufsschulen	w	-	327	327	447	447	477	473	436	476	461
	z	-	454	348	315	315	376	401	330	419	519
Berufsvorbereitungsjahr	m	-	85	57	36	36	68	38	44	76	76
	w	-	369	291	279	279	308	363	286	343	443
Berufsfachschulen	z	32	1 390	1 283	1 503	2 397	-	-	-	-	2 670
	m	13	380	256	208	576	-	-	-	-	523
Fachschulen	w	19	1 010	1 027	1 295	1 821	-	-	-	-	2 147
	z	10	-	-	-	-	-	-	-	-	-
Zusammen	m	10	-	-	-	-	-	-	-	-	-
	w	-	-	-	-	-	-	-	-	-	-
Stundenweise	z	6	3	-	-	-	-	-	-	-	-
	m	1	-	-	-	-	-	-	-	-	-
Allgemeinbildende Schulen ²⁰	w	5	3	-	-	-	-	-	-	-	-
	z	4	895	852	1 173	2 047	-	-	-	-	2 031
Hauptschulen	m	-	246	157	185	509	-	-	-	-	424
	w	4	649	695	988	1 538	-	-	-	-	1 607
Schularten mit mehreren Bildungsgängen	z	12	492	431	330	350	-	-	-	-	639
	m	2	134	99	23	67	-	-	-	-	99
Realschulen	w	10	358	332	307	283	-	-	-	-	540
	z	32	10 897	11 303	11 804	12 698	8 774	11 362	13 897	13 780	17 638
Gymnasien	m	13	2 036	2 045	1 958	2 326	1 581	2 406	2 668	2 960	3 863
	w	19	8 861	9 258	9 846	10 372	7 193	8 956	11 229	10 820	13 775
Integrierte Gesamtschulen	z	-	2 468	2 402	2 684	2 684	1 702	1 863	2 532	2 452	2 426
	m	-	709	684	648	648	455	506	744	741	786
Freie Waldorfschulen	w	-	1 759	1 718	2 036	2 036	1 247	1 357	1 788	1 711	1 640
	z	-	870	910	940	940	759	690	749	702	708
Förderschulen	m	-	154	150	135	135	131	129	143	135	115
	w	-	716	760	805	805	628	561	606	567	593
Hauptschulen	z	-	-	-	-	-	-	-	-	-	-
	w	-	-	-	-	-	-	-	-	-	-
Schularten mit mehreren Bildungsgängen	z	-	756	590	655	655	454	395	608	524	505
	m	-	255	212	168	168	156	114	148	175	182
Realschulen	w	-	501	378	487	487	298	281	460	349	323
	z	-	-	-	-	-	-	-	-	-	-
Gymnasien	m	-	-	-	-	-	-	-	-	-	-
	w	-	-	-	-	-	-	-	-	-	-
Integrierte Gesamtschulen	z	-	400	387	490	490	161	474	689	700	608
	m	-	179	178	199	199	80	193	312	256	277
Freie Waldorfschulen	w	-	221	209	291	291	81	281	377	444	331
	z	-	361	439	489	489	240	207	377	406	456
Förderschulen	m	-	96	139	121	121	72	55	122	127	144
	w	-	265	300	368	368	168	152	255	279	312
Berufliche Schulen ²¹	z	-	70	54	91	91	66	63	80	89	107
	m	-	25	5	23	23	16	15	19	43	54
Teilzeit-Berufsschulen	w	-	45	49	68	68	50	48	61	46	53
	z	-	11	22	19	19	22	34	29	31	42
Berufsvorbereitungsjahr	m	-	-	-	2	2	-	-	-	5	14
	w	-	11	22	17	17	22	34	29	26	28
Berufsfachschulen	z	26	2 842	3 513	3 947	2 482	-	-	-	-	1 688
	m	14	1 321	1 573	2 039	1 119	-	-	-	-	794
Fachschulen	w	12	1 521	1 940	1 908	1 363	-	-	-	-	894
	z	6	-	-	-	-	-	-	-	-	-
Zusammen	m	4	-	-	-	-	-	-	-	-	-
	w	2	-	-	-	-	-	-	-	-	-
Stundenweise	z	-	14	-	-	-	-	-	-	-	-
	m	-	-	-	-	-	-	-	-	-	-
Allgemeinbildende Schulen ²⁰	w	-	14	-	-	-	-	-	-	-	-
	z	10	2 584	3 048	3 590	2 122	-	-	-	-	1 302
Hauptschulen	m	6	1 202	1 467	1 901	977	-	-	-	-	627
	w	4	1 382	1 581	1 689	1 145	-	-	-	-	675

4.2 Wöchentlich erteilte Unterrichtsstunden nach Beschäftigungsumfang und Geschlecht der Lehrkräfte und nach Schularten * 1992-2017

Absolute Werte

Beschäftigungsumfang/Schulart/Geschlecht		1992	2009	2010	2011	2012	2013	2014	2015	2016	2017
Fachschulen	z	10	244	465	357	360	-	-	-	-	386
	m	4	119	106	138	142	-	-	-	-	167
	w	6	125	359	219	218	-	-	-	-	219
	Zusammen	26	5 310	5 915	6 631	5 166	1 702	1 863	2 532	2 452	4 114
	m	14	2 030	2 257	2 687	1 767	455	506	744	741	1 580
	w	12	3 280	3 658	3 944	3 399	1 247	1 357	1 788	1 711	2 534
Niedersachsen											
Vollzeit											
<i>Allgemeinbildende Schulen</i> ²²		z	49 429	58 686	60 327	58 845	62 001	64 399	59 756	65 198	66 158
		m	30 865	31 183	31 810	30 599	31 075	32 219	29 744	31 524	31 298
		w	18 564	27 503	28 517	28 246	30 926	32 180	30 012	33 674	34 860
Vorklassen		z	41	-	-	-	-	-	-	-	-
		m	20	-	-	-	-	-	-	-	-
		w	21	-	-	-	-	-	-	-	-
Schulkindergärten		z	48	28	71	78	40	2	-	-	-
		m	-	-	-	-	-	-	-	-	-
		w	48	28	71	78	40	2	-	-	-
Grundschulen		z	428	1 981	1 922	1 947	2 282	2 528	2 661	2 969	3 063
		m	150	374	310	247	217	335	539	694	618
		w	278	1 607	1 612	1 700	2 065	2 193	2 122	2 275	2 445
Schulartunabhängige Orientierungsstufe		z	5 187	-	-	-	-	-	-	-	-
		m	2 750	-	-	-	-	-	-	-	-
		w	2 437	-	-	-	-	-	-	-	-
Hauptschulen		z	4 973	4 277	4 066	3 717	3 281	2 881	2 045	1 325	1 325
		m	3 389	2 488	2 391	2 201	1 822	1 660	1 195	722	722
		w	1 584	1 789	1 675	1 516	1 459	1 221	850	603	603
Schularten mit mehreren Bildungsgängen		z	-	-	-	32	2 021	3 462	5 414	7 188	7 188
		m	-	-	-	11	909	1 447	2 474	3 191	3 191
		w	-	-	-	21	1 112	2 015	2 940	3 997	3 997
Realschulen		z	3 994	6 439	6 526	6 513	5 975	5 519	4 750	3 709	3 709
		m	2 617	3 452	3 421	3 482	3 065	2 818	2 411	1 744	1 744
		w	1 377	2 987	3 105	3 031	2 910	2 701	2 339	1 965	1 965
Gymnasien		z	19 809	23 689	24 896	22 733	22 859	22 636	22 541	23 145	23 145
		m	14 067	14 514	15 140	13 849	14 016	13 975	13 373	13 254	13 254
		w	5 742	9 175	9 756	8 884	8 843	8 661	9 168	9 891	9 891
Integrierte Gesamtschulen		z	-	1 941	2 279	3 010	3 981	4 806	3 328	5 463	5 463
		m	-	737	958	1 347	1 756	2 240	1 700	2 757	2 757
		w	-	1 204	1 321	1 663	2 225	2 566	1 628	2 706	2 706
Freie Waldorfschulen		z	5 789	5 799	5 697	5 896	4 602	4 978	2 844	4 823	4 823
		m	3 608	3 480	3 419	3 288	2 431	2 629	1 438	2 463	2 463
		w	2 181	2 319	2 278	2 608	2 171	2 349	1 406	2 360	2 360
Förderschulen		z	9 160	14 532	14 870	14 919	16 960	17 587	16 173	16 576	16 576
		m	4 264	6 138	6 171	6 174	6 859	7 115	6 614	6 699	6 699
		w	4 896	8 394	8 699	8 745	10 101	10 472	9 559	9 877	9 877
<i>Berufliche Schulen</i> ²³		z	10 484	9 923	9 526	9 469	11 900	12 571	10 619	10 830	10 906
		m	6 170	4 889	4 645	4 572	5 016	5 186	4 374	4 355	4 603
		w	4 314	5 034	4 881	4 897	6 884	7 385	6 245	6 475	6 303
Teilzeit-Berufsschulen ^{3, 24}		z	123	297	271	253	220	185	158	150	145
		m	111	263	236	218	186	149	122	104	137
		w	12	34	35	35	34	36	36	46	44
Berufsvorbereitungsjahr		z	382	930	913	841	616	913	817	648	680
		m	289	645	597	548	428	598	567	470	525
		w	93	285	316	293	188	315	250	178	155
Berufsgrundbildungsjahr in vollzeitschulischer Form		z	124	-	-	-	-	-	-	-	-
		m	124	-	-	-	-	-	-	-	-
		w	-	-	-	-	-	-	-	-	-
Berufsfachschulen		z	4 569	6 081	5 725	5 695	7 559	7 596	6 319	6 572	6 514
		m	2 234	2 240	2 052	2 111	2 438	2 300	1 861	1 911	1 965
		w	2 335	3 841	3 673	3 584	5 121	5 296	4 458	4 661	4 549
Berufsoberschulen/Technische Oberschulen		z	-	3	10	21	19	22	19	27	22
		m	-	3	10	17	16	13	12	26	17
		w	-	-	-	4	3	9	7	1	5
Fachgymnasien		z	-	-	-	-	-	-	-	13	15
		m	-	-	-	-	-	-	-	-	11
		w	-	-	-	-	-	-	-	13	4
Fachoberschulen		z	334	937	871	905	921	1 018	957	812	1 000
		m	255	595	563	550	483	587	484	417	557
		w	79	342	308	355	438	431	473	395	443
Fachschulen		z	4 881	1 675	1 736	1 754	2 565	2 837	2 349	2 608	2 494
		m	3 114	1 143	1 187	1 128	1 465	1 539	1 328	1 427	1 391
		w	1 767	532	549	626	1 100	1 298	1 021	1 181	1 103
Fachakademien/Berufsakademien ²⁵		z	71	-	-	-	-	-	-	-	-
		m	43	-	-	-	-	-	-	-	-
		w	28	-	-	-	-	-	-	-	-
Zusammen		z	59 913	68 609	69 853	68 314	73 901	76 970	70 375	76 028	76 104
		m	37 035	36 072	36 455	35 171	36 091	37 405	34 118	35 879	36 127
		w	22 878	32 537	33 398	33 143	37 810	39 565	36 257	40 149	39 977

4.2 Wöchentlich erteilte Unterrichtsstunden nach Beschäftigungsumfang und Geschlecht der Lehrkräfte und nach Schularten * 1992-2017

Absolute Werte

Beschäftigungsumfang/Schulart/Geschlecht		1992	2009	2010	2011	2012	2013	2014	2015	2016	2017
Teilzeit											
Allgemeinbildende Schulen ²²											
	z	17 233	31 312	32 944	33 834	32 190	33 998	38 260	33 487	33 487	34 993
	m	4 013	8 894	9 358	9 691	9 005	9 143	11 644	8 828	8 828	9 476
	w	13 220	22 418	23 586	24 143	23 185	24 855	26 616	24 659	24 659	25 517
Vorklassen	z	11	-	-	-	-	-	-	-	-	-
	m	3	-	-	-	-	-	-	-	-	-
	w	8	-	-	-	-	-	-	-	-	-
Schulkindergärten	z	20	-	-	-	33	66	68	66	66	66
	m	20	-	-	-	33	66	68	66	66	66
	w	8	-	-	-	-	-	-	-	-	-
Grundschulen	z	201	915	1 068	1 505	1 114	1 179	1 356	1 339	1 339	1 601
	m	77	26	124	138	131	123	138	117	117	301
	w	124	889	944	1 367	983	1 056	1 218	1 222	1 222	1 300
Schulartunabhängige Orientierungsstufe	z	2 645	-	-	-	-	-	-	-	-	-
	m	289	-	-	-	-	-	-	-	-	-
	w	2 356	-	-	-	-	-	-	-	-	-
Hauptschulen	z	1 479	2 467	2 304	2 047	1 183	924	780	495	495	304
	m	191	432	436	386	160	119	104	103	103	53
	w	1 288	2 035	1 868	1 661	1 023	805	676	392	392	251
Schularten mit mehreren Bildungsgängen	z	-	-	-	37	1 062	1 955	2 292	3 058	3 058	3 968
	m	-	-	-	4	97	236	301	382	382	565
	w	-	-	-	33	965	1 719	1 991	2 676	2 676	3 403
Realschulen	z	1 706	4 866	4 933	4 959	3 371	3 019	2 128	1 802	1 802	1 200
	m	281	990	1 044	1 092	660	659	416	393	393	259
	w	1 425	3 876	3 889	3 867	2 711	2 360	1 712	1 409	1 409	941
Gymnasien	z	6 868	10 807	11 238	11 155	11 559	12 973	12 823	12 326	12 326	12 551
	m	2 126	3 274	3 384	3 475	3 347	3 664	3 983	3 537	3 537	3 592
	w	4 742	7 533	7 854	7 680	8 212	9 309	8 840	8 789	8 789	8 959
Integrierte Gesamtschulen	z	-	1 601	1 838	2 115	2 408	2 860	5 057	3 050	3 050	3 595
	m	-	842	859	896	728	868	1 957	835	835	1 202
	w	-	759	979	1 219	1 680	1 992	3 100	2 215	2 215	2 393
Freie Waldorfschulen	z	2 181	4 726	4 948	5 202	6 785	6 764	8 389	6 574	6 574	7 198
	m	552	1 510	1 513	1 645	2 480	2 318	3 293	2 287	2 287	2 341
	w	1 629	3 216	3 435	3 557	4 305	4 446	5 096	4 287	4 287	4 857
Förderschulen	z	2 122	5 930	6 615	6 814	4 675	4 258	5 367	4 777	4 777	4 510
	m	494	1 820	1 998	2 055	1 402	1 156	1 452	1 174	1 174	1 163
	w	1 628	4 110	4 617	4 759	3 273	3 102	3 915	3 603	3 603	3 347
Berufliche Schulen ²³											
	z	8 919	12 284	12 814	13 035	10 877	10 919	12 201	12 882	12 346	12 785
	m	3 042	3 124	3 072	3 303	2 732	2 730	3 002	3 302	3 089	3 308
	w	5 877	9 160	9 742	9 732	8 145	8 189	9 199	9 580	9 257	9 477
Teilzeit-Berufsschulen ^{3, 24}	z	104	67	60	78	40	35	37	40	14	16
	m	38	43	17	42	13	19	23	26	-	-
	w	66	24	43	36	27	16	14	14	14	16
Berufsvorbereitungsjahr	z	166	373	315	335	476	398	252	350	355	355
	m	103	114	112	116	223	148	108	195	169	138
	w	63	259	203	219	253	250	144	155	186	217
Berufsgrundbildungsjahr in vollzeitschulischer Form	z	159	-	-	-	-	-	-	-	-	-
	m	149	-	-	-	-	-	-	-	-	-
	w	10	-	-	-	-	-	-	-	-	-
Berufsfachschulen	z	4 209	8 498	8 938	8 919	7 183	7 355	8 032	8 318	7 914	7 888
	m	1 209	1 852	1 905	1 889	1 455	1 579	1 679	1 711	1 701	1 692
	w	3 000	6 646	7 033	7 030	5 728	5 776	6 353	6 607	6 213	6 196
Berufsoberschulen/Technische Oberschulen	z	-	25	32	51	39	37	43	62	34	38
	m	-	13	16	18	7	10	17	16	5	13
	w	-	12	16	33	32	27	26	46	29	25
Fachgymnasien	z	-	-	4	37	-	14	39	39	81	112
	m	-	-	-	12	-	-	-	2	23	76
	w	-	-	4	25	-	14	39	37	58	36
Fachoberschulen	z	217	678	754	784	769	692	781	1 027	821	1 010
	m	113	239	222	292	298	225	296	479	318	383
	w	104	439	532	492	471	467	485	548	503	627
Fachschulen	z	3 990	2 643	2 711	2 831	2 370	2 388	3 017	3 046	3 127	3 366
	m	1 386	863	800	934	736	749	879	873	873	1 006
	w	2 604	1 780	1 911	1 897	1 634	1 639	2 138	2 173	2 254	2 360
Fachakademien/Berufsakademien ²⁵	z	74	-	-	-	-	-	-	-	-	-
	m	44	-	-	-	-	-	-	-	-	-
	w	30	-	-	-	-	-	-	-	-	-
Zusammen											
	z	26 152	43 596	45 758	46 869	43 067	44 917	50 461	46 369	45 833	47 778
	m	7 055	12 018	12 430	12 994	11 737	11 873	14 646	12 130	11 917	12 784
	w	19 097	31 578	33 328	33 875	31 330	33 044	35 815	34 239	33 916	34 994
Stundenweise											
Allgemeinbildende Schulen ²²											
	z	1 096	5 225	5 419	5 763	5 217	4 857	6 913	5 251	5 251	5 095
	m	272	1 361	1 411	1 601	1 585	1 594	1 845	1 693	1 693	1 475
	w	824	3 864	4 008	4 162	3 632	3 263	5 068	3 558	3 558	3 620
Vorklassen	z	-	-	-	-	-	-	-	-	-	-
	m	-	-	-	-	-	-	-	-	-	-
	w	-	-	-	-	-	-	-	-	-	-
Grundschulen	z	18	196	240	264	333	255	316	215	215	398
	m	-	10	47	45	104	63	29	56	56	85
	w	18	186	193	219	229	192	287	159	159	313

4.2 Wöchentlich erteilte Unterrichtsstunden nach Beschäftigungsumfang und Geschlecht der Lehrkräfte und nach Schularten * 1992-2017

Absolute Werte

Beschäftigungsumfang/Schulart/Geschlecht		1992	2009	2010	2011	2012	2013	2014	2015	2016	2017
Schulartunabhängige Orientierungsstufe	z	60	-	-	-	-	-	-	-	-	-
	m	2	-	-	-	-	-	-	-	-	-
	w	58	-	-	-	-	-	-	-	-	-
Hauptschulen	z	56	248	225	210	133	130	182	140	140	40
	m	-	66	55	43	33	36	49	48	48	10
	w	56	182	170	167	100	94	133	92	92	30
Schularten mit mehreren Bildungsgängen	z	-	-	-	6	119	110	270	369	369	548
	m	-	-	-	-	53	35	41	91	91	98
	w	-	-	-	6	66	75	229	278	278	450
Realschulen	z	13	414	639	686	604	450	622	402	402	354
	m	-	98	154	205	172	138	193	107	107	72
	w	13	316	485	481	432	312	429	295	295	282
Gymnasien	z	354	2 073	1 981	2 057	2 211	2 130	3 021	2 135	2 135	1 858
	m	157	674	639	740	666	792	835	848	848	621
	w	197	1 399	1 342	1 317	1 545	1 338	2 186	1 287	1 287	1 237
Integrierte Gesamtschulen	z	-	285	380	374	370	366	633	488	488	435
	m	-	50	38	45	82	79	143	138	138	161
	w	-	235	342	329	288	287	490	350	350	274
Freie Waldorfschulen	z	490	1 297	1 389	1 475	902	939	1 331	1 002	1 002	1 101
	m	86	246	343	328	281	294	389	268	268	345
	w	404	1 051	1 046	1 147	621	645	942	734	734	756
Förderschulen	z	105	712	565	691	545	477	538	500	500	361
	m	27	217	135	195	194	157	166	137	137	83
	w	78	495	430	496	351	320	372	363	363	278
Berufliche Schulen ²³	z	6 474	6 838	7 216	7 764	7 811	7 723	8 059	7 576	7 862	7 981
	m	2 936	2 297	2 515	2 587	2 667	2 657	2 770	2 653	2 859	2 625
	w	3 538	4 541	4 701	5 177	5 144	5 066	5 289	4 923	5 003	5 356
Teilzeit-Berufsschulen ^{3, 24}	z	25	23	28	25	41	30	24	28	24	46
	m	25	17	21	17	40	10	10	14	10	28
	w	-	6	7	8	1	20	14	14	14	18
Berufsvorbereitungsjahr	z	32	33	68	64	173	104	159	174	155	80
	m	17	17	23	23	74	46	81	84	62	52
	w	15	16	45	41	99	58	78	90	93	28
Berufsgrundbildungsjahr in vollzeitschulischer Form	z	20	-	-	-	-	-	-	-	-	-
	m	20	-	-	-	-	-	-	-	-	-
	w	-	-	-	-	-	-	-	-	-	-
Berufsfachschulen	z	1 822	4 942	5 077	5 554	5 419	5 385	5 465	4 932	5 067	5 286
	m	753	1 388	1 544	1 596	1 577	1 638	1 622	1 456	1 531	1 437
	w	1 069	3 554	3 533	3 958	3 842	3 747	3 843	3 476	3 536	3 849
Berufsoberschulen/Technische Oberschulen	z	-	8	20	26	10	5	6	12	15	15
	m	-	4	10	10	3	-	1	6	3	2
	w	-	4	10	16	7	5	6	12	13	13
Fachgymnasien	z	-	-	34	43	76	70	79	100	99	79
	m	-	-	22	29	24	23	46	52	71	49
	w	-	-	12	14	52	47	33	48	28	30
Fachoberschulen	z	151	138	234	234	268	300	363	361	361	381
	m	91	95	122	101	122	151	150	142	151	157
	w	60	43	112	133	146	149	213	219	210	224
Fachschulen	z	4 014	1 694	1 755	1 818	1 824	1 829	1 963	1 969	2 141	2 094
	m	1 697	776	773	811	827	789	860	899	1 031	900
	w	2 317	918	982	1 007	997	1 040	1 103	1 070	1 110	1 194
Fachakademien/Berufsakademien ²⁵	z	410	-	-	-	-	-	-	-	-	-
	m	333	-	-	-	-	-	-	-	-	-
	w	77	-	-	-	-	-	-	-	-	-
Zusammen	z	7 570	12 063	12 635	13 527	13 028	12 580	14 972	12 827	13 113	13 076
	m	3 208	3 658	3 926	4 188	4 252	4 251	4 615	4 346	4 552	4 100
	w	4 362	8 405	8 709	9 339	8 776	8 329	10 357	8 481	8 561	8 976
Nordrhein-Westfalen											
Vollzeit											
Allgemeinbildende Schulen	z	158 458	175 082	178 389	179 773	179 279	175 930	176 994	178 208	179 529	180 091
	m	97 067	95 239	95 246	95 361	94 325	90 986	90 927	90 447	89 986	88 220
	w	61 391	79 843	83 143	84 412	84 954	84 944	86 067	87 762	89 543	91 871
Grundschulen	z	1 520	4 452	5 065	5 205	5 123	5 221	5 478	5 646	5 881	6 269
	m	571	1 030	1 145	1 361	1 274	1 270	1 391	1 559	1 446	1 503
	w	949	3 422	3 920	3 844	3 849	3 951	4 087	4 087	4 435	4 765
Hauptschulen	z	1 708	1 812	1 903	2 089	2 096	2 148	1 931	1 885	1 611	1 573
	m	1 066	1 077	1 197	1 270	1 272	1 273	1 178	1 098	874	986
	w	642	735	706	819	824	875	753	786	737	587
Schularten mit mehreren Bildungsgängen	z	-	-	-	-	390	1 409	2 361	3 387	4 248	5 161
	m	-	-	-	-	173	435	859	1 156	1 592	2 157
	w	-	-	-	-	217	974	1 502	2 230	2 656	3 004
Realschulen	z	15 364	18 774	18 979	19 047	19 386	19 089	18 485	18 258	17 234	16 524
	m	7 997	9 079	8 910	8 824	9 080	9 000	8 774	8 411	7 953	7 497
	w	7 367	9 695	10 069	10 223	10 306	10 089	9 711	9 848	9 281	9 027
Gymnasien	z	88 095	92 353	94 316	95 318	94 209	90 350	90 711	89 669	90 605	89 467
	m	60 597	57 499	57 326	57 448	56 106	52 886	52 773	52 071	51 880	49 841
	w	27 498	34 854	36 990	37 870	38 103	37 464	37 938	37 598	38 725	39 626
Integrierte Gesamtschulen	z	4 421	9 009	9 529	9 535	9 539	9 871	10 713	12 281	12 843	14 532
	m	2 776	5 431	5 546	5 255	5 515	5 487	5 911	6 226	6 504	7 257
	w	1 645	3 578	3 983	4 280	4 024	4 384	4 802	6 055	6 340	7 274

4.2 Wöchentlich erteilte Unterrichtsstunden nach Beschäftigungsumfang und Geschlecht der Lehrkräfte und nach Schularten * 1992-2017

Absolute Werte

Beschäftigungsumfang/Schulart/Geschlecht		1992	2009	2010	2011	2012	2013	2014	2015	2016	2017
Freie Waldorfschulen	z	10 833	8 471	8 070	8 116	8 438	7 726	7 422	7 685	7 807	7 530
	m	6 354	4 377	4 243	4 251	4 371	4 008	3 761	3 739	3 719	3 604
	w	4 479	4 094	3 827	3 865	4 067	3 718	3 661	3 946	4 088	3 926
Förderschulen	z	33 404	37 114	37 262	37 196	36 706	36 777	36 513	36 199	36 297	36 498
	m	15 379	14 792	14 900	15 043	14 543	14 715	14 451	14 468	14 365	13 995
	w	18 025	22 322	22 362	22 153	22 163	22 062	22 062	21 731	21 932	22 503
Abendrealschulen	z	31	-	-	-	-	-	-	896	648	579
	m	-	-	-	-	-	-	-	278	242	192
	w	31	-	-	-	-	-	-	618	406	387
Abendgymnasien ²⁶	z	328	3 097	3 265	3 267	3 392	3 339	3 380	401	421	315
	m	286	1 954	1 979	1 909	1 991	1 912	1 829	287	303	250
	w	42	1 143	1 286	1 358	1 401	1 427	1 551	114	118	65
Kollegs	z	2 754	-	-	-	-	-	-	1 901	1 932	1 644
	m	2 041	-	-	-	-	-	-	1 153	1 107	938
	w	713	-	-	-	-	-	-	748	825	706
Berufliche Schulen	z	27 513	33 463	34 794	34 491	34 984	35 349	35 533	35 797	35 397	35 290
	m	18 674	20 339	20 931	20 827	20 885	20 281	20 199	19 542	19 579	19 508
	w	8 839	13 124	13 863	13 664	14 099	15 068	15 334	16 256	15 818	15 783
Teilzeit-Berufsschulen ³	z	8 855	8 532	8 481	7 949	8 299	7 883	7 736	7 283	6 836	6 693
	m	7 735	6 563	6 426	6 000	6 182	5 708	5 669	5 137	4 805	4 747
	w	1 120	1 969	2 055	1 949	2 117	2 175	2 067	2 146	2 031	1 946
Berufsvorbereitungsjahr	z	324	1 300	1 339	1 422	1 310	1 429	1 447	2 225	2 551	2 775
	m	289	966	963	1 036	927	946	1 003	1 428	1 584	1 651
	w	35	334	376	386	383	483	444	797	967	1 124
Berufsgrundbildungsjahr in vollzeitschulischer Form ²⁷	z	318	994	1 130	1 171	1 246	1 185	1 167	-	-	-
	m	248	739	888	883	934	891	808	-	-	-
	w	70	255	242	288	312	294	359	-	-	-
Berufsfachschulen ²⁸	z	10 703	8 872	9 375	9 398	9 244	9 330	9 319	9 924	9 415	9 370
	m	4 857	4 808	5 126	5 174	5 002	4 843	4 769	5 190	5 047	5 109
	w	5 846	4 064	4 249	4 224	4 242	4 487	4 550	4 734	4 368	4 261
Fachgymnasien	z	-	3 039	3 247	3 483	3 681	4 019	4 193	4 661	4 880	5 022
	m	-	1 670	1 773	1 980	2 076	2 201	2 310	2 447	2 588	2 693
	w	-	1 369	1 474	1 503	1 605	1 818	1 883	2 214	2 292	2 329
Fachoberschulen	z	1 117	1 990	2 065	2 020	1 981	2 085	2 046	1 904	1 817	1 664
	m	826	1 228	1 271	1 237	1 219	1 227	1 168	971	997	848
	w	291	762	794	783	762	858	878	933	820	816
Fachschulen ²⁸	z	5 064	8 736	9 157	9 048	9 223	9 418	9 625	9 800	9 898	9 766
	m	3 951	4 365	4 484	4 517	4 545	4 465	4 472	4 369	4 558	4 460
	w	1 113	4 371	4 673	4 531	4 678	4 953	5 153	5 432	5 340	5 307
Kollegschulen	z	1 132	-	-	-	-	-	-	-	-	-
	m	768	-	-	-	-	-	-	-	-	-
	w	364	-	-	-	-	-	-	-	-	-
Zusammen	z	185 971	208 545	213 183	214 264	214 263	211 279	212 527	214 006	214 926	215 381
	m	115 741	115 578	116 177	116 188	115 210	111 267	111 126	109 988	109 565	107 727
	w	70 230	92 967	97 006	98 076	99 053	100 012	101 401	104 018	105 361	107 654
Teilzeit											
Allgemeinbildende Schulen	z	40 451	79 081	80 796	83 378	85 655	85 252	86 790	89 056	90 583	90 996
	m	7 402	18 370	18 031	18 146	19 249	18 387	18 852	19 415	19 872	18 632
	w	33 049	60 711	62 765	65 232	66 406	66 865	67 938	69 641	70 711	72 364
Grundschulen	z	1 122	4 507	4 498	4 887	5 558	5 836	6 100	6 516	6 627	6 659
	m	138	504	475	475	618	523	567	617	685	748
	w	984	4 003	4 023	4 412	4 940	5 313	5 533	5 899	5 943	5 911
Hauptschulen	z	715	1 037	1 098	999	951	937	969	994	1 049	859
	m	191	222	252	250	252	220	276	308	370	232
	w	524	815	846	749	699	717	693	686	679	627
Schularten mit mehreren Bildungsgängen	z	-	-	-	-	181	468	787	1 033	1 410	1 322
	m	-	-	-	-	12	83	122	243	279	200
	w	-	-	-	-	169	385	665	790	1 131	1 122
Realschulen	z	6 568	8 696	8 888	9 468	8 973	9 304	8 968	8 533	8 623	8 472
	m	714	1 383	1 512	1 801	1 457	1 452	1 521	1 484	1 715	1 306
	w	5 854	7 313	7 376	7 667	7 516	7 852	7 447	7 049	6 909	7 166
Gymnasien	z	18 885	31 050	32 292	32 723	34 139	32 123	32 369	33 421	32 675	32 846
	m	3 487	7 685	7 691	7 184	8 237	7 205	7 314	7 635	7 428	6 751
	w	15 398	23 365	24 601	25 539	25 902	24 918	25 055	25 785	25 247	26 095
Integrierte Gesamtschulen	z	1 357	4 971	5 294	5 567	6 021	6 271	7 030	6 931	7 733	7 702
	m	249	1 444	1 406	1 591	1 617	1 703	2 004	2 031	2 145	2 086
	w	1 108	3 527	3 888	3 976	4 404	4 568	5 026	4 901	5 588	5 617
Freie Waldorfschulen	z	5 212	15 608	15 442	15 841	15 366	16 495	16 574	16 483	16 772	17 083
	m	1 505	5 064	4 700	4 665	4 713	5 017	4 995	4 861	4 940	4 813
	w	3 707	10 544	10 742	11 176	10 653	11 478	11 579	11 622	11 832	12 270
Förderschulen	z	6 085	11 956	12 067	12 560	13 194	12 520	12 873	13 908	14 572	15 020
	m	994	1 790	1 723	1 871	2 065	1 909	1 850	2 035	2 064	2 274
	w	5 091	10 166	10 344	10 689	11 129	10 611	11 023	11 873	12 508	12 746
Abendrealschulen	z	96	-	-	-	-	-	-	320	346	380
	m	18	-	-	-	-	-	-	97	96	102
	w	78	-	-	-	-	-	-	223	250	278
Abendgymnasien ²⁶	z	45	1 256	1 217	1 333	1 272	1 298	1 120	162	189	154
	m	4	278	272	309	278	275	203	18	22	34
	w	41	978	945	1 024	994	1 023	917	144	167	120

4.2 Wöchentlich erteilte Unterrichtsstunden nach Beschäftigungsumfang und Geschlecht der Lehrkräfte und nach Schularten * 1992-2017

Absolute Werte

Beschäftigungsumfang/Schulart/Geschlecht		1992	2009	2010	2011	2012	2013	2014	2015	2016	2017
Kollegs	z	366	-	-	-	-	-	-	755	586	499
	m	102	-	-	-	-	-	-	86	129	86
	w	264	-	-	-	-	-	-	669	457	413
Berufliche Schulen	z	7 655	16 136	16 676	17 558	18 218	18 253	18 507	18 485	18 884	19 231
	m	2 156	4 338	4 327	4 272	4 439	4 774	4 926	5 054	4 984	4 834
	w	5 499	11 798	12 349	13 286	13 779	13 479	13 581	13 431	13 900	14 397
Teilzeit-Berufsschulen ³	z	838	2 046	2 204	2 258	2 181	2 051	2 156	2 100	2 231	2 284
	m	486	864	909	848	764	834	815	794	831	768
	w	352	1 182	1 295	1 410	1 417	1 217	1 341	1 306	1 400	1 516
Berufsvorbereitungsjahr	z	129	391	360	490	650	632	371	666	989	908
	m	75	137	114	163	260	261	115	169	334	221
	w	54	254	246	327	390	371	256	497	655	687
Berufsgrundbildungsjahr in vollzeitschulischer Form ²⁷	z	111	354	427	529	936	892	710	-	-	-
	m	59	144	131	230	373	382	315	-	-	-
	w	52	210	296	299	563	510	395	-	-	-
Berufsfachschulen ²⁸	z	4 538	6 829	6 579	6 589	6 533	6 429	6 967	7 420	7 224	7 138
	m	836	1 940	1 769	1 580	1 548	1 662	1 821	2 105	2 032	1 966
	w	3 702	4 889	4 810	5 009	4 985	4 767	5 146	5 315	5 192	5 172
Fachgymnasien	z	-	1 242	1 441	1 633	1 838	1 945	1 993	1 917	2 065	2 292
	m	-	170	188	218	271	320	353	394	353	473
	w	-	1 072	1 253	1 415	1 567	1 625	1 640	1 523	1 712	1 819
Fachoberschulen	z	234	1 041	1 154	1 211	1 247	1 316	1 391	1 260	1 219	1 339
	m	41	232	308	355	341	376	384	393	326	349
	w	193	809	846	856	906	940	1 007	867	893	990
Fachschulen ²⁸	z	1 335	4 233	4 511	4 848	4 833	4 988	4 919	5 122	5 156	5 270
	m	578	851	908	878	882	939	1 123	1 199	1 108	1 057
	w	757	3 382	3 603	3 970	3 951	4 049	3 796	3 923	4 048	4 213
Kollegschulen	z	470	-	-	-	-	-	-	-	-	-
	m	81	-	-	-	-	-	-	-	-	-
	w	389	-	-	-	-	-	-	-	-	-
Zusammen	z	48 106	95 217	97 472	100 936	103 873	103 505	105 297	107 542	109 467	110 227
	m	9 558	22 708	22 358	22 418	23 688	23 161	23 778	24 469	24 856	23 466
	w	38 548	72 509	75 114	78 518	80 185	80 344	81 519	83 072	84 611	86 761
Stundenweise											
Allgemeinbildende Schulen	z	3 290	6 321	6 401	6 671	8 183	6 718	6 303	6 604	6 523	6 910
	m	1 123	2 170	2 223	2 303	2 962	2 253	1 980	2 322	2 213	2 551
	w	2 167	4 151	4 178	4 368	5 221	4 465	4 323	4 282	4 310	4 359
Grundschulen	z	46	253	313	229	232	262	193	233	197	245
	m	14	30	49	45	63	27	47	24	38	42
	w	32	223	264	184	169	235	146	209	159	203
Hauptschulen	z	41	86	64	63	47	42	65	31	52	25
	m	28	44	33	19	33	26	10	10	32	23
	w	13	42	31	44	14	16	55	21	20	2
Schularten mit mehreren Bildungsgängen	z	-	-	-	-	14	19	51	92	95	179
	m	-	-	-	-	2	13	32	27	47	51
	w	-	-	-	-	12	6	19	65	48	128
Realschulen	z	419	616	677	541	709	575	505	645	626	601
	m	96	218	231	117	250	181	145	218	178	190
	w	323	398	446	424	459	394	360	427	448	412
Gymnasien	z	1 247	4 421	4 470	4 935	5 939	4 839	4 502	4 545	4 599	4 647
	m	568	1 486	1 594	1 765	2 164	1 685	1 364	1 638	1 563	1 832
	w	679	2 935	2 876	3 170	3 775	3 154	3 138	2 908	3 036	2 815
Integrierte Gesamtschulen	z	31	319	303	297	468	328	362	351	351	478
	m	18	127	100	135	193	124	158	124	128	170
	w	13	192	203	162	275	204	204	227	223	309
Freie Waldorfschulen	z	1 009	206	211	194	210	179	182	196	153	185
	m	211	79	75	74	102	89	108	105	81	101
	w	798	127	136	120	108	90	74	91	72	84
Förderschulen	z	319	334	305	331	439	397	364	411	359	467
	m	81	118	100	105	107	91	86	118	116	121
	w	238	216	205	226	332	306	278	293	243	346
Abendrealschulen	z	49	-	-	-	-	-	-	27	27	27
	m	23	-	-	-	-	-	-	9	9	9
	w	26	-	-	-	-	-	-	18	18	18
Abendgymnasien ²⁶	z	17	86	58	81	125	77	79	4	-	-
	m	14	68	41	43	48	17	30	4	-	-
	w	3	18	17	38	77	60	49	-	-	-
Kollegs	z	112	-	-	-	-	-	-	69	63	55
	m	70	-	-	-	-	-	-	46	20	13
	w	42	-	-	-	-	-	-	23	43	42
Berufliche Schulen	z	3 700	1 489	1 971	1 988	1 977	1 816	1 632	1 612	1 383	1 388
	m	2 431	986	1 302	1 277	1 263	1 157	1 028	1 094	863	904
	w	1 269	503	669	711	714	659	604	518	520	484
Teilzeit-Berufsschulen ³	z	379	152	184	193	265	240	193	238	-	173
	m	253	103	147	150	190	165	142	175	-	123
	w	126	49	37	43	75	75	51	63	-	50
Berufsvorbereitungsjahr	z	60	27	39	50	61	52	43	76	75	68
	m	38	24	37	50	57	46	43	68	73	68
	w	22	3	2	-	4	6	-	8	2	-

4.2 Wöchentlich erteilte Unterrichtsstunden nach Beschäftigungsumfang und Geschlecht der Lehrkräfte und nach Schularten * 1992-2017

Absolute Werte

Beschäftigungsumfang/Schulart/Geschlecht		1992	2009	2010	2011	2012	2013	2014	2015	2016	2017
Berufsgrundbildungsjahr in vollzeitschulischer Form ²⁷	z	43	24	32	64	107	78	56	-	-	-
	m	35	20	30	41	88	74	52	-	-	-
	w	8	4	2	23	19	4	4	-	-	-
Berufsfachschulen ²⁸	z	1 150	525	733	689	606	459	437	494	519	493
	m	393	353	427	411	359	270	247	291	279	273
	w	757	172	306	278	247	189	190	203	240	220
Fachgymnasien	z	-	26	16	25	43	84	74	42	75	60
	m	-	-	-	-	-	27	5	17	15	25
	w	-	26	16	25	43	57	69	25	60	35
Fachoberschulen	z	26	59	87	131	152	147	132	73	87	68
	m	9	19	39	56	54	65	54	33	42	33
	w	17	40	48	75	98	82	78	40	45	35
Fachschulen ²⁸	z	1 931	676	880	836	743	756	697	689	627	526
	m	1 654	467	622	569	515	510	485	510	454	382
	w	277	209	258	267	228	246	212	179	173	144
Kollegschulen	z	111	-	-	-	-	-	-	-	-	-
	m	49	-	-	-	-	-	-	-	-	-
	w	62	-	-	-	-	-	-	-	-	-
Zusammen	z	6 990	7 810	8 372	8 659	10 160	8 534	7 935	8 216	7 906	8 298
	m	3 554	3 156	3 525	3 580	4 225	3 410	3 008	3 416	3 076	3 455
	w	3 436	4 654	4 847	5 079	5 935	5 124	4 927	4 800	4 830	4 843
Rheinland-Pfalz											
Vollzeit											
Allgemeinbildende Schulen ²⁹	z	30 811	34 650	35 704	36 166	36 522	37 421	38 322	37 428	36 809	37 277
	m	18 602	17 876	18 356	18 348	18 090	18 238	18 582	18 127	17 784	17 859
	w	12 209	16 774	17 348	17 818	18 432	19 183	19 740	19 301	19 025	19 417
Grundschulen	z	1 461	2 379	2 377	2 428	2 619	2 741	2 614	2 711	2 709	3 101
	m	422	460	531	507	567	544	573	647	590	706
	w	1 039	1 919	1 846	1 921	2 052	2 197	2 041	2 063	2 119	2 395
Hauptschulen	z	2 402	1 948	1 962	1 942	894	851	794	787	717	685
	m	1 231	854	1 002	962	359	379	367	379	348	317
	w	1 171	1 094	960	980	535	472	427	408	369	368
Schularten mit mehreren Bildungsgängen	z	-	54	484	676	2 105	2 140	2 471	3 061	3 005	3 126
	m	-	27	234	243	883	831	1 053	1 465	1 377	1 511
	w	-	27	250	433	1 222	1 309	1 418	1 597	1 628	1 616
Realschulen	z	3 248	3 929	3 773	3 631	3 251	3 230	2 834	2 532	2 643	2 639
	m	1 747	1 755	1 544	1 498	1 384	1 408	1 255	1 122	1 203	1 249
	w	1 501	2 174	2 229	2 133	1 867	1 822	1 579	1 410	1 440	1 391
Gymnasien	z	16 779	17 555	17 770	18 060	18 015	18 865	19 847	19 909	19 454	19 521
	m	11 179	10 732	10 778	10 813	10 673	10 796	10 882	10 822	10 648	10 632
	w	5 600	6 823	6 992	7 247	7 342	8 069	8 965	9 087	8 806	8 889
Integrierte Gesamtschulen	z	-	110	131	181	378	456	570	596	713	612
	m	-	8	-	12	40	57	191	153	223	164
	w	-	102	131	169	338	399	379	444	491	448
Freie Waldorfschulen	z	1 707	1 398	1 982	1 967	2 083	2 151	2 145	1 166	1 115	1 004
	m	932	734	1 024	1 052	1 119	1 151	1 192	560	557	492
	w	775	664	958	915	964	1 000	953	606	558	512
Förderschulen	z	4 816	6 918	6 843	6 914	6 759	6 535	6 624	6 229	6 038	6 171
	m	2 810	3 192	3 144	3 206	2 990	2 922	2 965	2 879	2 713	2 645
	w	2 006	3 726	3 699	3 708	3 769	3 613	3 659	3 351	3 325	3 527
Abendgymnasien	z	-	-	-	-	-	-	-	-	-	-
	m	-	-	-	-	-	-	-	-	-	-
	w	-	-	-	-	-	-	-	-	-	-
Kollegs ³⁰	z	398	359	382	367	418	452	423	437	416	418
	m	281	114	99	55	75	150	104	100	127	145
	w	117	245	283	312	343	302	319	337	289	274
Berufliche Schulen	z	3 827	5 275	5 187	4 910	5 031	4 885	4 700	4 890	4 813	4 563
	m	2 199	2 835	2 817	2 799	2 783	2 713	2 589	2 748	2 706	2 583
	w	1 628	2 440	2 370	2 111	2 248	2 172	2 111	2 142	2 107	1 979
Teilzeit-Berufsschulen ³	z	1 022	1 764	1 780	1 802	1 612	1 537	1 509	1 576	1 448	1 376
	m	587	1 125	1 197	1 216	1 058	1 068	1 097	1 114	1 008	943
	w	435	639	583	586	554	469	412	462	440	433
Berufsvorbereitungsjahr	z	-	283	215	176	290	304	354	389	513	517
	m	-	211	154	132	210	213	253	254	318	366
	w	-	72	61	44	80	91	101	135	195	151
Berufsgrundbildungsjahr in vollzeitschulischer Form	z	-	-	-	-	-	-	-	-	-	-
	m	-	-	-	-	-	-	-	-	-	-
	w	-	-	-	-	-	-	-	-	-	-
Berufsfachschulen	z	1 302	2 117	2 211	1 947	2 007	1 909	1 635	1 775	1 687	1 547
	m	749	1 079	1 128	1 057	1 089	944	761	927	893	861
	w	553	1 038	1 083	890	918	965	874	848	795	687
Berufsoberschulen/Technische Oberschulen	z	-	38	24	28	43	31	26	31	32	18
	m	-	29	17	23	20	21	21	26	26	14
	w	-	9	7	5	23	10	5	5	6	4
Fachoberschulen ³¹	z	25	-	-	-	-	-	-	-	-	-
	m	15	-	-	-	-	-	-	-	-	-
	w	10	-	-	-	-	-	-	-	-	-

4.2 Wöchentlich erteilte Unterrichtsstunden nach Beschäftigungsumfang und Geschlecht der Lehrkräfte und nach Schularten * 1992-2017

Absolute Werte

Beschäftigungsumfang/Schulart/Geschlecht		1992	2009	2010	2011	2012	2013	2014	2015	2016	2017	
Fachschulen	z	1 478	1 073	957	957	1 079	1 104	1 176	1 120	1 133	1 104	
	m	848	391	321	371	406	467	457	428	462	400	
	w	630	682	636	586	673	637	719	692	671	705	
	Zusammen	34 638	39 925	40 891	41 076	41 553	42 306	43 022	42 318	41 622	41 839	
	m	20 801	20 711	21 173	21 147	20 873	20 951	21 171	20 874	20 491	20 443	
	w	13 837	19 214	19 718	19 929	20 680	21 355	21 851	21 444	21 132	21 396	
Teilzeit												
Allgemeinbildende Schulen ²⁹		z	8 876	17 675	18 230	18 446	18 732	18 805	19 027	20 695	21 164	21 240
	m	1 298	3 806	3 685	3 773	3 709	3 783	3 947	4 765	4 608	4 455	
	w	7 578	13 869	14 545	14 673	15 023	15 022	15 080	15 930	16 555	16 784	
Grundschulen		z	847	1 031	1 229	1 306	1 317	1 196	1 325	1 360	1 484	1 411
	m	45	81	194	143	136	94	94	86	143	11	
	w	802	950	1 035	1 163	1 181	1 102	1 231	1 274	1 341	1 294	
Hauptschulen		z	557	1 033	907	843	435	427	305	329	312	217
	m	69	255	146	181	123	114	44	36	39	26	
	w	488	778	761	662	312	313	261	293	273	191	
Schularten mit mehreren Bildungsgängen		z	-	-	237	165	678	748	1 000	1 356	1 361	1 411
	m	-	-	34	41	184	202	204	215	238	233	
	w	-	-	203	124	494	546	796	1 141	1 123	1 179	
Realschulen		z	1 478	2 374	2 269	2 488	2 360	2 426	2 433	1 995	2 014	1 933
	m	71	235	180	289	168	218	267	227	174	168	
	w	1 407	2 139	2 089	2 199	2 192	2 208	2 166	1 768	1 840	1 766	
Gymnasien		z	4 685	8 565	9 246	9 136	9 313	8 989	8 974	9 454	9 546	9 555
	m	961	1 957	2 189	2 087	2 056	2 038	2 177	2 333	2 274	2 051	
	w	3 724	6 608	7 057	7 049	7 257	6 951	6 797	7 121	7 273	7 505	
Integrierte Gesamtschulen		z	-	138	200	240	279	477	474	381	371	534
	m	-	20	20	11	71	164	138	166	167	213	
	w	-	118	180	229	208	313	336	215	204	321	
Freie Waldorfschulen		z	405	2 656	2 174	2 252	2 202	2 202	2 187	3 265	3 341	3 477
	m	67	938	575	636	573	552	540	1 227	1 140	1 180	
	w	338	1 718	1 599	1 616	1 629	1 650	1 647	2 038	2 201	2 297	
Förderschulen		z	832	1 722	1 830	1 836	2 010	2 289	2 219	2 484	2 634	2 612
	m	85	249	303	295	342	384	444	451	396	463	
	w	747	1 473	1 527	1 541	1 668	1 905	1 775	2 033	2 239	2 149	
Abendgymnasien		z	-	-	-	-	-	-	-	-	-	
	m	-	-	-	-	-	-	-	-	-	-	
	w	-	-	-	-	-	-	-	-	-	-	
Kollegs ³⁰		z	72	156	138	180	138	51	110	73	100	89
	m	-	71	44	90	56	17	39	25	38	6	
	w	72	85	94	90	82	34	71	48	62	83	
Berufliche Schulen		z	1 932	3 626	3 750	3 802	3 829	3 898	3 959	3 817	4 004	4 155
	m	297	939	914	969	1 005	1 012	1 038	939	891	1 086	
	w	1 635	2 687	2 836	2 833	2 824	2 886	2 921	2 878	3 113	3 069	
Teilzeit-Berufsschulen ³		z	254	418	501	438	371	376	381	266	323	382
	m	39	108	81	77	99	80	64	40	52	94	
	w	215	310	420	361	272	296	317	226	271	288	
Berufsvorbereitungsjahr		z	-	120	64	63	107	122	122	131	188	193
	m	-	10	2	6	25	2	1	4	6	20	
	w	-	110	62	57	82	120	121	127	182	173	
Berufsgrundbildungsjahr in vollzeitschulischer Form		z	-	-	-	-	-	-	-	-	-	
	w	-	-	-	-	-	-	-	-	-	-	
Berufsfachschulen		z	972	1 960	2 062	2 028	1 915	1 947	2 005	1 863	1 971	2 021
	m	149	502	530	553	491	559	643	525	557	585	
	w	823	1 458	1 532	1 475	1 424	1 388	1 362	1 338	1 415	1 436	
Berufsoberschulen/Technische Oberschulen		z	-	68	21	24	12	24	27	24	14	26
	m	-	33	2	2	2	2	-	-	-	5	
	w	-	35	19	22	10	22	27	24	14	21	
Fachgymnasien		z	-	-	-	-	-	-	-	-	32	
	m	-	-	-	-	-	-	-	-	-	21	
	w	-	-	-	-	-	-	-	-	-	11	
Fachoberschulen ³¹		z	22	-	-	-	-	-	-	-	-	
	m	3	-	-	-	-	-	-	-	-	-	
	w	19	-	-	-	-	-	-	-	-	-	
Fachschulen		z	684	1 060	1 102	1 249	1 424	1 429	1 424	1 533	1 508	1 501
	m	106	286	299	331	388	369	330	370	277	361	
	w	578	774	803	918	1 036	1 060	1 094	1 163	1 231	1 140	
	Zusammen	z	10 808	21 301	21 980	22 248	22 561	22 703	22 986	24 511	25 168	25 394
	m	1 595	4 745	4 599	4 742	4 714	4 795	4 985	5 703	5 500	5 541	
	w	9 213	16 556	17 381	17 506	17 847	17 908	18 001	18 808	19 668	19 853	
Stundenweise												
Allgemeinbildende Schulen ²⁹		z	2 181	3 735	2 338	2 360	2 782	3 082	2 706	2 772	2 425	2 261
	m	757	1 584	1 044	906	1 125	1 041	894	965	825	872	
	w	1 424	2 151	1 294	1 454	1 657	2 041	1 812	1 807	1 600	1 389	
Grundschulen		z	138	555	220	234	236	320	423	420	349	234
	m	27	204	112	103	88	79	96	112	63	70	
	w	111	351	108	131	148	241	327	308	286	164	
Hauptschulen		z	158	629	166	110	23	36	4	25	30	71
	m	64	240	83	71	21	22	2	-	25	27	
	w	94	389	83	39	2	14	2	25	5	44	

4.2 Wöchentlich erteilte Unterrichtsstunden nach Beschäftigungsumfang und Geschlecht der Lehrkräfte und nach Schularten * 1992-2017

Absolute Werte

Beschäftigungsumfang/Schulart/Geschlecht		1992	2009	2010	2011	2012	2013	2014	2015	2016	2017
Schularten mit mehreren Bildungsgängen	z	-	-	11	13	92	142	251	276	213	254
	m	-	-	-	-	33	46	124	121	88	91
	w	-	-	11	13	59	96	127	155	125	163
Realschulen	z	256	361	299	273	255	210	135	157	92	132
	m	63	134	149	113	70	69	44	64	40	50
	w	193	227	150	160	185	141	91	93	52	82
Gymnasien	z	1 385	1 837	1 512	1 590	2 024	2 098	1 670	1 560	1 499	1 319
	m	534	826	646	572	865	770	597	584	528	540
	w	851	1 011	866	1 018	1 159	1 328	1 073	976	972	779
Integrierte Gesamtschulen	z	-	13	13	13	12	27	27	88	16	-
	m	-	13	13	13	-	-	-	-	-	-
	w	-	-	-	-	12	27	27	88	16	-
Freie Waldorfschulen	z	213	23	28	16	17	23	30	20	31	49
	m	47	-	5	-	-	-	-	4	18	34
	w	166	23	23	16	17	23	30	16	13	15
Förderschulen	z	13	317	87	97	117	204	146	183	170	176
	m	11	167	34	20	42	47	23	42	44	39
	w	2	150	53	77	75	157	123	141	126	137
Abendgymnasien	z	-	-	-	-	-	-	-	-	-	-
	m	-	-	-	-	-	-	-	-	-	-
	w	-	-	-	-	-	-	-	-	-	-
Kollegs ³⁰	z	18	-	2	14	6	22	20	44	26	26
	m	11	-	2	14	6	8	8	38	20	20
	w	7	-	-	-	-	14	12	6	6	6
Berufliche Schulen	z	1 391	597	622	551	555	527	582	654	628	450
	m	820	336	333	289	254	239	265	278	256	208
	w	571	261	289	262	301	288	317	376	372	242
Teilzeit-Berufsschulen ³	z	240	140	154	115	102	113	107	120	107	71
	m	142	134	135	100	93	100	101	110	98	63
	w	98	6	19	15	9	13	6	10	9	8
Berufsvorbereitungsjahr	z	-	22	25	23	31	35	49	57	58	48
	m	-	22	25	23	25	29	38	42	38	36
	w	-	-	-	-	6	6	11	15	20	12
Berufsgrundbildungsjahr in vollzeitschulischer Form	z	-	-	-	-	-	-	-	-	-	-
	m	-	-	-	-	-	-	-	-	-	-
	w	-	-	-	-	-	-	-	-	-	-
Berufsaufbauschulen	z	42	-	-	-	-	-	-	-	-	-
	m	25	-	-	-	-	-	-	-	-	-
	w	17	-	-	-	-	-	-	-	-	-
Berufsfachschulen	z	409	252	265	248	225	211	221	248	227	140
	m	241	123	114	108	82	79	73	66	72	48
	w	168	129	151	140	143	132	148	182	156	92
Berufsoberschulen/Technische Oberschulen	z	-	4	-	3	-	-	-	-	-	-
	m	-	2	-	-	-	-	-	-	-	-
	w	-	2	-	3	-	-	-	-	-	-
Fachoberschulen ³¹	z	12	-	-	-	-	-	-	28	81	92
	m	7	-	-	-	-	-	-	12	30	41
	w	5	-	-	-	-	-	-	16	51	51
Fachschulen	z	688	179	178	162	197	168	205	201	155	99
	m	405	55	59	58	54	31	53	48	18	20
	w	283	124	119	104	143	137	152	153	137	80
Zusammen	z	3 572	4 332	2 960	2 911	3 337	3 609	3 288	3 426	3 053	2 711
	m	1 577	1 920	1 377	1 195	1 379	1 280	1 159	1 243	1 081	1 079
	w	1 995	2 412	1 583	1 716	1 958	2 329	2 129	2 183	1 972	1 631
Saarland											
Vollzeit											
Allgemeinbildende Schulen	z	10 034	10 333	10 274	11 192	10 248	9 667	9 637	9 522	9 325	9 555
	m	6 527	6 016	5 999	5 970	5 287	4 841	4 833	4 722	4 140	4 324
	w	3 507	4 317	4 275	5 222	4 961	4 826	4 804	4 800	5 185	5 231
Schulkindergärten ³²	z	144	-	-	60	60	60	72	-	80	80
	m	4	-	-	-	-	-	-	-	8	8
	w	140	-	-	60	60	60	72	-	72	72
Grundschulen	z	462	440	291	927	719	802	911	968	974	1 092
	m	229	89	61	247	220	206	163	228	189	214
	w	233	351	230	680	499	596	748	740	785	878
Hauptschulen	z	768	367	352	310	311	329	346	-	-	-
	m	500	218	200	188	181	175	173	-	-	-
	w	268	149	152	122	130	154	173	-	-	-
Schularten mit mehreren Bildungsgängen	z	-	617	624	677	572	692	639	639	129	124
	m	-	350	320	365	227	301	269	278	129	124
	w	-	267	304	312	345	391	370	361	-	-
Realschulen	z	1 222	1 230	1 231	1 257	1 356	1 185	1 067	1 425	855	888
	m	659	663	628	676	695	593	576	824	432	412
	w	563	567	603	581	661	592	491	601	423	476
Gymnasien	z	5 275	4 398	4 468	4 492	3 846	3 794	3 765	3 404	3 276	3 508
	m	3 844	3 082	3 154	2 838	2 404	2 214	2 358	2 105	2 049	2 017
	w	1 431	1 316	1 314	1 654	1 442	1 580	1 407	1 299	1 227	1 492
Integrierte Gesamtschulen ³³	z	-	111	165	440	480	156	156	456	1 814	1 802
	m	-	85	112	200	240	52	52	91	442	726
	w	-	26	53	240	240	104	104	365	1 372	1 076

4.2 Wöchentlich erteilte Unterrichtsstunden nach Beschäftigungsumfang und Geschlecht der Lehrkräfte und nach Schularten * 1992-2017

Absolute Werte

Beschäftigungsumfang/Schulart/Geschlecht		1992	2009	2010	2011	2012	2013	2014	2015	2016	2017
Freie Waldorfschulen	z	1 227	2 273	2 184	2 105	1 999	1 781	1 813	1 777	1 445	1 195
	m	703	1 092	1 056	1 012	958	915	857	831	591	474
	w	524	1 181	1 128	1 093	1 041	866	956	946	854	721
Förderschulen	z	936	897	959	924	905	868	868	853	752	866
	m	588	437	468	444	362	385	385	365	300	350
	w	348	460	491	480	543	483	483	488	452	516
Berufliche Schulen ³⁴	z	1 395	805	780	853	924	891	1 020	959	641	912
	m	1 137	436	406	458	455	410	566	445	271	415
	w	258	369	374	395	469	481	454	514	370	497
Teilzeit-Berufsschulen ³	z	843	328	302	371	442	422	547	397	368	364
	m	761	226	201	254	248	223	383	233	184	183
	w	82	102	101	117	194	199	164	164	184	181
Berufsvorbereitungsjahr	z	-	-	-	-	-	-	-	-	-	60
	m	-	-	-	-	-	-	-	-	-	30
	w	-	-	-	-	-	-	-	-	-	30
Berufsgrundbildungsjahr in vollzeitschulischer Form	z	115	-	-	-	-	-	-	-	-	-
	m	84	-	-	-	-	-	-	-	-	-
	w	31	-	-	-	-	-	-	-	-	-
Berufsaufbauschulen	z	40	-	-	-	-	-	-	-	-	-
	m	40	-	-	-	-	-	-	-	-	-
Berufsfachschulen	z	111	97	89	102	102	97	96	104	-	218
	m	44	45	56	59	59	53	50	46	-	116
	w	67	52	33	43	43	44	46	58	-	102
Fachoberschulen	z	70	125	123	116	116	113	130	148	-	-
	m	70	65	53	52	52	47	62	78	-	-
	w	-	60	70	64	64	66	68	70	-	-
Fachschulen	z	216	255	266	264	264	259	247	310	273	270
	m	138	100	96	93	96	87	71	88	87	86
	w	78	155	170	171	168	172	176	222	186	184
Zusammen	z	11 429	11 138	11 054	12 045	11 172	10 558	10 657	10 481	9 966	10 467
	m	7 664	6 452	6 405	6 428	5 742	5 251	5 399	5 167	4 411	4 739
	w	3 765	4 686	4 649	5 617	5 430	5 307	5 258	5 314	5 555	5 728
Teilzeit											
Allgemeinbildende Schulen	z	1 476	2 395	2 363	2 949	2 570	2 864	2 685	2 984	3 389	3 102
	m	236	426	393	529	502	671	507	594	755	717
	w	1 240	1 969	1 970	2 420	2 068	2 193	2 178	2 390	2 634	2 385
Schulkindergärten ³²	z	14	-	-	10	10	10	10	-	10	10
	m	-	-	-	10	10	-	10	-	10	10
	w	14	-	-	-	-	10	-	-	-	-
Grundschulen	z	78	64	47	88	54	55	87	134	169	135
	m	15	-	-	21	20	21	16	19	19	19
	w	63	64	47	67	34	34	71	115	150	116
Hauptschulen	z	41	29	47	35	43	36	60	-	-	-
	m	-	-	-	-	-	-	11	-	-	-
	w	41	29	47	35	43	36	49	-	-	-
Schularten mit mehreren Bildungsgängen	z	-	143	143	83	42	63	57	81	16	48
	m	-	69	68	33	22	25	-	35	-	32
	w	-	74	75	50	20	38	57	46	16	16
Realschulen	z	448	530	543	476	456	638	406	741	422	387
	m	-	45	31	62	59	186	42	109	51	54
	w	448	485	512	414	397	452	364	632	371	333
Gymnasien	z	611	1 091	949	1 451	1 140	1 193	1 256	1 186	1 429	1 164
	m	169	208	143	234	226	255	241	223	238	166
	w	442	883	806	1 217	914	938	1 015	963	1 191	998
Integrierte Gesamtschulen ³³	z	-	76	90	205	188	26	26	55	143	238
	m	-	22	22	30	30	-	-	20	15	47
	w	-	54	68	175	158	26	26	35	128	191
Freie Waldorfschulen	z	190	388	484	543	579	795	735	716	1 075	1 042
	m	42	70	118	128	123	184	187	188	386	347
	w	148	318	366	415	456	611	548	528	689	695
Förderschulen	z	94	74	60	58	58	48	48	71	125	78
	m	10	12	11	11	12	-	-	-	36	42
	w	84	62	49	47	46	48	48	71	89	36
Berufliche Schulen ³⁴	z	132	141	143	173	192	250	332	325	262	308
	m	-	43	28	26	26	81	117	110	68	34
	w	132	98	115	147	166	169	215	215	194	274
Teilzeit-Berufsschulen ³	z	27	66	64	96	116	118	231	215	128	154
	m	-	-	-	-	-	-	62	54	18	-
	w	27	66	64	96	116	118	169	161	110	154
Berufsgrundbildungsjahr in vollzeitschulischer Form	z	20	-	-	-	-	-	-	-	-	-
	m	-	-	-	-	-	-	-	-	-	-
	w	20	-	-	-	-	-	-	-	-	-
Berufsfachschulen	z	49	16	15	12	12	12	11	-	-	-
	m	-	8	-	-	-	-	-	-	-	-
	w	49	8	15	12	12	12	11	-	-	-
Fachoberschulen	z	-	7	3	4	4	4	3	-	-	-
	m	-	-	-	-	-	-	-	-	-	-
	w	-	7	3	4	4	4	3	-	-	-

4.2 Wöchentlich erteilte Unterrichtsstunden nach Beschäftigungsumfang und Geschlecht der Lehrkräfte und nach Schularten * 1992-2017

Absolute Werte

Beschäftigungsumfang/Schulart/Geschlecht		1992	2009	2010	2011	2012	2013	2014	2015	2016	2017
Fachschulen	z	36	52	61	61	60	116	87	110	134	154
	m	-	35	28	26	26	81	55	56	50	34
	w	36	17	33	35	34	35	32	54	84	120
	Zusammen	1 608	2 536	2 506	3 122	2 762	3 114	3 017	3 309	3 651	3 410
	m	236	469	421	555	528	752	624	704	823	751
	w	1 372	2 067	2 085	2 567	2 234	2 362	2 393	2 605	2 828	2 659
Stundenweise											
<i>Allgemeinbildende Schulen</i>	<i>z</i>	<i>93</i>	<i>108</i>	<i>110</i>	<i>103</i>	<i>84</i>	<i>60</i>	<i>100</i>	<i>82</i>	<i>92</i>	<i>154</i>
	<i>m</i>	<i>40</i>	<i>43</i>	<i>53</i>	<i>70</i>	<i>36</i>	<i>29</i>	<i>39</i>	<i>50</i>	<i>60</i>	<i>90</i>
	<i>w</i>	<i>53</i>	<i>65</i>	<i>57</i>	<i>33</i>	<i>48</i>	<i>31</i>	<i>61</i>	<i>32</i>	<i>32</i>	<i>64</i>
Schulkindergärten ³²	z	-	-	-	-	-	-	-	-	15	-
	m	-	-	-	-	-	-	-	-	12	-
	w	-	-	-	-	-	-	-	-	3	-
Grundschulen	z	6	6	20	6	9	1	15	11	-	55
	m	4	6	6	6	6	1	9	-	-	18
	w	2	-	14	-	3	-	6	11	-	37
Hauptschulen	z	-	6	6	6	-	6	6	-	-	-
	w	-	6	6	6	-	6	6	-	-	-
Schularten mit mehreren Bildungsgängen	z	-	-	-	29	1	6	11	34	26	19
	m	-	-	-	29	1	6	11	34	26	19
	w	-	-	-	-	-	-	-	-	-	-
Realschulen	z	8	8	18	8	8	8	8	-	-	-
	m	4	-	10	-	4	-	-	-	-	-
	w	4	8	8	8	4	8	8	-	-	-
Gymnasien	z	34	46	20	17	5	6	18	14	18	22
	m	28	20	12	12	-	6	6	2	18	20
	w	6	26	8	5	5	-	12	12	-	2
Integrierte Gesamtschulen ³³	z	-	8	11	-	20	-	-	-	24	10
	m	-	6	7	-	8	-	-	-	4	7
	w	-	2	4	-	12	-	-	-	20	3
Freie Waldorfschulen	z	26	32	33	35	39	31	40	21	9	42
	m	-	11	18	21	17	16	13	14	-	20
	w	26	21	15	14	22	15	27	7	9	22
Förderschulen	z	19	2	2	2	2	2	2	2	-	6
	m	4	-	-	2	-	-	-	-	-	6
	w	15	2	2	-	2	2	2	2	-	-
<i>Berufliche Schulen</i> ³⁴	<i>z</i>	<i>990</i>	<i>453</i>	<i>235</i>	<i>363</i>	<i>687</i>	<i>652</i>	<i>640</i>	<i>30</i>	<i>34</i>	<i>332</i>
	<i>m</i>	<i>883</i>	<i>373</i>	<i>177</i>	<i>272</i>	<i>531</i>	<i>495</i>	<i>489</i>	<i>22</i>	<i>28</i>	<i>251</i>
	<i>w</i>	<i>107</i>	<i>80</i>	<i>58</i>	<i>91</i>	<i>156</i>	<i>157</i>	<i>151</i>	<i>8</i>	<i>6</i>	<i>81</i>
Teilzeit-Berufsschulen ³	z	-	10	8	8	14	14	14	6	8	6
	m	-	6	4	4	4	4	4	6	8	6
	w	-	4	4	4	10	10	10	-	-	-
Berufsaufbauschulen	z	136	-	-	-	-	-	-	-	-	-
	m	130	-	-	-	-	-	-	-	-	-
	w	6	-	-	-	-	-	-	-	-	-
Berufsfachschulen	z	35	-	-	-	-	-	-	-	-	-
	m	35	-	-	-	-	-	-	-	-	-
	w	-	-	-	-	-	-	-	-	-	-
Fachoberschulen	z	214	77	-	-	85	81	79	-	-	-
	m	163	65	-	-	57	53	52	-	-	-
	w	51	12	-	-	28	28	27	-	-	-
Fachschulen	z	605	366	227	355	588	557	547	24	26	326
	m	555	302	173	268	470	438	433	16	20	245
	w	50	64	54	87	118	119	114	8	6	81
Zusammen	z	1 083	561	345	466	771	712	740	112	126	486
	m	923	416	230	342	567	524	528	72	88	341
	w	160	145	115	124	204	188	212	40	38	145
Sachsen ³⁵											
Vollzeit											
<i>Allgemeinbildende Schulen</i>	<i>z</i>	<i>-</i>	<i>24 166</i>	<i>27 097</i>	<i>29 419</i>	<i>30 975</i>	<i>33 874</i>	<i>35 515</i>	<i>36 362</i>	<i>38 790</i>	<i>39 901</i>
	<i>m</i>	<i>-</i>	<i>7 251</i>	<i>8 191</i>	<i>9 145</i>	<i>9 282</i>	<i>11 076</i>	<i>12 001</i>	<i>12 760</i>	<i>13 768</i>	<i>13 387</i>
	<i>w</i>	<i>-</i>	<i>16 915</i>	<i>18 906</i>	<i>20 274</i>	<i>21 693</i>	<i>22 798</i>	<i>23 514</i>	<i>23 602</i>	<i>25 022</i>	<i>26 514</i>
Grundschulen	z	-	5 097	5 916	6 101	6 628	6 682	7 474	7 563	8 049	9 403
	m	-	700	903	786	748	993	1 188	1 455	1 305	1 667
	w	-	4 397	5 013	5 315	5 880	5 689	6 286	6 108	6 744	7 736
Schularten mit mehreren Bildungsgängen	z	-	4 878	5 941	6 788	7 449	9 149	9 769	10 089	10 994	10 121
	m	-	1 831	2 186	2 621	2 796	3 571	4 053	4 189	4 782	4 102
	w	-	3 047	3 755	4 167	4 653	5 578	5 716	5 900	6 212	6 019
Gymnasien	z	-	8 262	9 014	10 010	10 227	11 482	11 699	11 803	13 043	13 696
	m	-	3 458	3 681	4 155	4 252	4 808	5 124	5 364	5 865	5 991
	w	-	4 804	5 333	5 855	5 975	6 674	6 575	6 439	7 178	7 705
Freie Waldorfschulen	z	-	1 030	1 400	1 347	1 567	1 580	1 591	2 047	2 005	1 522
	m	-	354	462	461	509	624	537	717	766	465
	w	-	676	938	886	1 058	956	1 054	1 330	1 239	1 057
Förderschulen	z	-	4 784	4 709	5 016	4 982	4 822	4 836	4 746	4 578	5 014
	m	-	859	926	1 070	942	1 032	1 051	987	998	1 110
	w	-	3 925	3 783	3 946	4 040	3 790	3 785	3 759	3 580	3 904
Abendrealschulen	z	-	-	-	-	-	-	-	-	-	-
	w	-	-	-	-	-	-	-	-	-	-

4.2 Wöchentlich erteilte Unterrichtsstunden nach Beschäftigungsumfang und Geschlecht der Lehrkräfte und nach Schularten * 1992-2017

Absolute Werte

Beschäftigungsumfang/Schulart/Geschlecht		1992	2009	2010	2011	2012	2013	2014	2015	2016	2017
Abendgymnasien	z	-	-	-	-	-	-	-	-	-	-
	m	-	-	-	-	-	-	-	-	-	-
	w	-	-	-	-	-	-	-	-	-	-
Kollegs	z	-	115	117	157	122	159	146	114	121	145
	m	-	49	33	52	35	48	48	48	52	52
	w	-	66	84	105	87	111	98	66	69	93
Berufliche Schulen	z	-	29 773	29 331	27 765	27 491	25 386	23 643	23 553	25 072	24 746
	m	-	8 950	9 160	8 568	8 581	7 788	7 059	7 067	7 538	7 422
	w	-	20 823	20 171	19 197	18 910	17 598	16 584	16 486	17 534	17 324
Teilzeit-Berufsschulen	z	-	3 915	3 938	3 185	2 708	2 739	2 516	2 566	2 810	2 592
	m	-	1 476	1 567	1 156	1 055	1 067	943	1 049	1 206	1 018
	w	-	2 439	2 371	2 029	1 653	1 672	1 573	1 517	1 604	1 574
Berufsvorbereitungsjahr	z	-	1 393	1 222	1 727	1 680	1 839	2 008	1 861	2 477	1 712
	m	-	599	566	852	757	817	900	863	965	715
	w	-	794	656	875	923	1 022	1 108	998	1 512	997
Berufsgrundbildungsjahr in vollzeitschulischer Form	z	-	287	209	113	-	124	130	137	111	140
	m	-	54	71	31	-	47	44	49	39	72
	w	-	233	138	82	-	77	86	88	72	68
Berufsfachschulen ³⁶	z	-	17 557	15 982	14 943	14 721	12 701	10 895	10 995	11 255	11 599
	m	-	4 653	4 013	3 754	3 755	2 983	2 349	2 305	2 462	2 632
	w	-	12 904	11 969	11 189	10 966	9 718	8 546	8 690	8 793	8 967
Fachgymnasien	z	-	387	478	601	515	852	811	820	982	1 214
	m	-	103	196	249	194	348	365	323	412	541
	w	-	284	282	352	321	504	446	497	570	673
Fachoberschulen	z	-	1 663	1 604	1 462	1 022	1 309	1 390	1 557	1 884	1 747
	m	-	669	795	750	531	746	735	849	950	907
	w	-	994	809	712	491	563	655	708	934	840
Fachschulen	z	-	4 571	5 898	5 734	6 845	5 822	5 893	5 617	5 553	5 742
	m	-	1 396	1 952	1 776	2 289	1 780	1 723	1 629	1 504	1 537
	w	-	3 175	3 946	3 958	4 556	4 042	4 170	3 988	4 049	4 205
Zusammen	z	-	53 939	56 428	57 184	58 466	59 260	59 158	59 915	63 862	64 647
	m	-	16 201	17 351	17 713	17 863	18 864	19 060	19 827	21 306	20 809
	w	-	37 738	39 077	39 471	40 603	40 396	40 098	40 088	42 556	43 838
Teilzeit											
Allgemeinbildende Schulen	z	-	17 754	18 314	18 625	21 073	22 598	23 973	25 640	27 649	27 449
	m	-	3 301	3 565	3 990	5 035	5 138	5 584	6 015	7 252	7 533
	w	-	14 453	14 749	14 635	16 038	17 460	18 389	19 625	20 397	19 916
Grundschulen	z	-	7 141	5 984	5 995	5 919	6 417	6 215	6 840	6 955	6 611
	m	-	597	632	674	757	804	692	747	1 045	827
	w	-	6 544	5 352	5 321	5 162	5 613	5 523	6 093	5 910	5 784
Schularten mit mehreren Bildungsgängen	z	-	4 059	4 958	5 012	6 157	6 842	7 201	7 396	8 040	8 448
	m	-	1 072	1 262	1 459	1 880	1 900	2 066	2 286	2 778	3 020
	w	-	2 987	3 696	3 553	4 277	4 942	5 135	5 110	5 262	5 428
Gymnasien	z	-	4 502	4 997	5 510	6 727	7 076	8 195	8 893	9 914	9 861
	m	-	1 200	1 269	1 500	1 935	2 022	2 402	2 498	2 969	3 114
	w	-	3 302	3 728	4 010	4 792	5 054	5 793	6 395	6 945	6 747
Freie Waldorfschulen	z	-	691	857	746	785	863	995	886	1 160	1 078
	m	-	235	247	211	240	197	284	296	314	375
	w	-	456	610	535	545	666	711	590	846	703
Förderschulen	z	-	1 335	1 461	1 348	1 471	1 373	1 337	1 581	1 546	1 435
	m	-	197	135	146	223	211	130	165	125	185
	w	-	1 138	1 326	1 202	1 248	1 162	1 207	1 416	1 421	1 250
Abendrealschulen	z	-	-	-	-	-	-	-	-	-	-
	m	-	-	-	-	-	-	-	-	-	-
	w	-	-	-	-	-	-	-	-	-	-
Kollegs	z	-	26	57	14	14	27	30	44	34	16
	m	-	-	20	-	-	4	10	23	21	12
	w	-	26	37	14	14	23	20	21	13	4
Berufliche Schulen	z	-	10 084	9 743	9 505	9 671	9 531	9 666	11 095	12 241	13 505
	m	-	1 968	1 920	1 917	2 122	1 903	2 115	2 453	2 825	3 611
	w	-	8 116	7 823	7 588	7 549	7 628	7 551	8 642	9 416	9 894
Teilzeit-Berufsschulen	z	-	907	803	530	592	672	582	677	825	840
	m	-	186	134	127	144	181	113	75	159	231
	w	-	721	669	403	448	491	469	602	666	609
Berufsvorbereitungsjahr	z	-	443	423	396	501	423	580	518	579	918
	m	-	149	149	155	149	93	220	201	229	475
	w	-	294	274	241	352	330	360	317	350	443
Berufsgrundbildungsjahr in vollzeitschulischer Form	z	-	53	51	68	-	28	38	69	56	38
	m	-	21	28	20	-	28	32	38	50	4
	w	-	32	23	48	-	-	6	31	6	34
Berufsfachschulen ³⁶	z	-	6 814	6 325	6 064	5 940	5 667	5 324	6 295	6 745	7 372
	m	-	1 061	1 056	1 042	1 205	951	892	1 052	1 298	1 360
	w	-	5 753	5 269	5 022	4 735	4 716	4 432	5 243	5 447	6 012
Fachgymnasien	z	-	101	67	132	300	446	583	747	1 078	1 053
	m	-	25	13	36	86	106	161	230	284	404
	w	-	76	54	96	214	340	422	517	794	649
Fachoberschulen	z	-	568	565	692	641	402	627	607	613	931
	m	-	156	166	196	206	143	240	287	238	465
	w	-	412	399	496	435	259	387	320	375	466

4.2 Wöchentlich erteilte Unterrichtsstunden nach Beschäftigungsumfang und Geschlecht der Lehrkräfte und nach Schularten * 1992-2017

Absolute Werte

Beschäftigungsumfang/Schulart/Geschlecht		1992	2009	2010	2011	2012	2013	2014	2015	2016	2017	
Fachschohlen	z	-	1 198	1 509	1 623	1 697	1 893	1 932	2 182	2 345	2 353	
	m	-	370	374	341	332	401	457	570	567	672	
	w	-	828	1 135	1 282	1 365	1 492	1 475	1 612	1 778	1 681	
	Zusammen	z	-	27 838	28 057	28 130	30 744	32 129	33 639	36 735	39 890	40 954
	m	-	5 269	5 485	5 907	7 157	7 041	7 699	8 468	10 077	11 144	
	w	-	22 569	22 572	22 223	23 587	25 088	25 940	28 267	29 813	29 810	
Stundenweise												
Allgemeinbildende Schulen		z	-	2 629	3 271	3 299	3 426	2 782	3 048	2 845	2 888	2 422
	m	-	829	1 053	1 198	1 286	1 079	995	1 029	1 010	827	
	w	-	1 800	2 218	2 101	2 140	1 703	2 053	1 816	1 878	1 595	
Grundschulen	z	-	816	798	923	871	625	771	793	722	614	
	m	-	118	124	162	183	120	117	156	132	119	
	w	-	698	674	761	688	505	654	637	590	495	
Schularten mit mehreren Bildungsgängen	z	-	1 206	1 708	1 625	1 663	1 371	1 249	1 090	1 223	1 037	
	m	-	475	629	743	765	630	464	486	530	447	
	w	-	731	1 079	882	898	741	785	604	693	590	
Gymnasien	z	-	502	607	601	740	605	881	758	735	550	
	m	-	183	237	236	287	258	354	292	264	181	
	w	-	319	370	365	453	347	527	466	471	369	
Freie Waldorfschulen	z	-	57	62	72	85	123	114	117	122	142	
	m	-	25	27	27	25	42	43	44	41	41	
	w	-	32	35	45	60	81	71	73	81	101	
Förderschulen	z	-	35	66	48	51	54	23	72	65	54	
	m	-	19	30	16	18	25	7	36	28	24	
	w	-	16	36	32	33	29	16	36	37	30	
Abendrealschulen	z	-	-	-	-	-	-	-	-	-	-	
	m	-	-	-	-	-	-	-	-	-	-	
	w	-	-	-	-	-	-	-	-	-	-	
Abendgymnasien	z	-	-	-	-	-	-	-	-	-	-	
	m	-	-	-	-	-	-	-	-	-	-	
	w	-	-	-	-	-	-	-	-	-	-	
Kollegs	z	-	13	30	30	16	4	10	15	21	25	
	m	-	9	6	14	8	4	10	15	15	15	
	w	-	4	24	16	8	-	-	-	6	10	
Berufliche Schulen		z	-	16 972	16 675	16 054	14 773	15 065	13 068	11 505	10 383	10 194
	m	-	7 611	7 547	7 726	6 746	6 990	5 935	5 344	4 920	4 802	
	w	-	9 361	9 128	8 328	8 027	8 075	7 133	6 161	5 463	5 392	
Teilzeit-Berufsschulen	z	-	380	338	408	298	246	404	333	326	398	
	m	-	206	203	217	149	123	209	199	218	245	
	w	-	174	135	191	149	123	195	134	108	153	
Berufsvorbereitungsjahr	z	-	280	214	190	226	359	206	333	317	317	
	m	-	184	128	102	130	218	121	176	182	145	
	w	-	96	86	88	96	141	85	157	135	172	
Berufsgrundbildungsjahr in vollzeitschulischer Form	z	-	60	60	37	41	16	16	22	17	14	
	m	-	23	1	4	12	11	11	15	12	6	
	w	-	37	59	33	29	5	5	7	5	8	
Berufsfachschulen ³⁶	z	-	12 267	11 750	10 828	10 029	9 532	8 107	6 631	5 977	6 006	
	m	-	5 269	5 110	5 199	4 432	4 189	3 224	2 770	2 561	2 589	
	w	-	6 998	6 640	5 629	5 597	5 343	4 883	3 861	3 416	3 417	
Fachgymnasien	z	-	216	218	238	243	180	229	270	241	284	
	m	-	98	97	101	136	103	129	122	102	147	
	w	-	118	121	137	107	77	100	148	139	137	
Fachoberschulen	z	-	928	846	840	508	781	820	726	752	687	
	m	-	527	516	526	308	488	587	465	517	403	
	w	-	401	330	314	200	293	233	261	235	284	
Fachschohlen	z	-	2 841	3 249	3 513	3 428	3 951	3 286	3 190	2 753	2 488	
	m	-	1 304	1 492	1 577	1 579	1 858	1 654	1 597	1 328	1 267	
	w	-	1 537	1 757	1 936	1 849	2 093	1 632	1 593	1 425	1 221	
Zusammen	z	-	19 601	19 946	19 353	18 199	17 847	16 116	14 350	13 271	12 616	
	m	-	8 440	8 600	8 924	8 032	8 069	6 930	6 373	5 930	5 629	
	w	-	11 161	11 346	10 429	10 167	9 778	9 186	7 977	7 341	6 987	
Sachsen-Anhalt												
Vollzeit												
Allgemeinbildende Schulen ³⁷		z	3 013	10 553	11 998	13 649	14 787	15 729	16 399	14 138	18 964	18 763
	m	1 150	2 846	3 570	3 707	3 989	4 264	3 986	3 680	5 121	5 142	
	w	1 863	7 707	8 428	9 942	10 798	11 465	12 413	10 458	13 843	13 621	
Grundschulen	z	-	3 439	3 148	3 708	3 855	3 853	4 436	1 779	4 950	4 930	
	m	-	239	217	227	363	329	350	115	274	310	
	w	-	3 200	2 931	3 481	3 492	3 524	4 086	1 664	4 676	4 620	
Schulartunabhängige Orientierungsstufe	z	-	-	-	-	-	-	-	-	-	-	
	m	-	-	-	-	-	-	-	-	-	-	
	w	-	-	-	-	-	-	-	-	-	-	
Schularten mit mehreren Bildungsgängen	z	-	1 020	1 289	1 907	2 031	2 217	2 650	1 667	2 772	2 621	
	m	-	275	421	406	359	453	605	328	687	704	
	w	-	745	868	1 501	1 672	1 764	2 045	1 339	2 085	1 917	
Realschulen	z	-	-	-	-	-	-	-	-	-	-	
	m	-	-	-	-	-	-	-	-	-	-	
	w	-	-	-	-	-	-	-	-	-	-	

4.2 Wöchentlich erteilte Unterrichtsstunden nach Beschäftigungsumfang und Geschlecht der Lehrkräfte und nach Schularten * 1992-2017

Absolute Werte

Beschäftigungsumfang/Schulart/Geschlecht		1992	2009	2010	2011	2012	2013	2014	2015	2016	2017
Gymnasien	z	3 013	4 723	5 060	5 196	5 516	5 514	3 955	5 801	5 239	4 571
	m	1 150	2 032	2 251	2 297	2 268	2 272	1 658	2 099	2 353	2 083
	w	1 863	2 691	2 809	2 899	3 248	3 242	2 297	3 702	2 886	2 488
Integrierte Gesamtschulen	z	-	141	291	522	779	1 318	2 014	1 330	2 653	3 185
	m	-	4	32	91	177	364	513	270	799	1 070
	w	-	137	259	431	602	954	1 501	1 060	1 854	2 115
Freie Waldorfschulen	z	-	628	599	709	992	1 111	1 245	1 736	1 410	1 585
	m	-	163	128	186	319	330	381	462	484	461
	w	-	465	471	523	673	781	864	1 274	926	1 124
Förderschulen	z	-	602	1 611	1 607	1 614	1 716	2 099	1 825	1 940	1 871
	m	-	133	521	500	503	516	479	406	524	514
	w	-	469	1 090	1 107	1 111	1 200	1 620	1 419	1 416	1 357
Abendgymnasien	z	-	-	-	-	-	-	-	-	-	-
	m	-	-	-	-	-	-	-	-	-	-
	w	-	-	-	-	-	-	-	-	-	-
Kollegs	z	-	-	-	-	-	-	-	-	-	-
	m	-	-	-	-	-	-	-	-	-	-
	w	-	-	-	-	-	-	-	-	-	-
Berufliche Schulen ³⁷	z	-	5 850	4 431	5 176	5 835	5 857	4 427	4 625	3 848	3 495
	m	-	1 128	951	1 049	1 253	1 247	1 105	1 254	1 016	1 013
	w	-	4 722	3 480	4 127	4 582	4 610	3 322	3 371	2 832	2 482
Teilzeit-Berufsschulen	z	-	67	37	48	67	76	56	50	49	49
	m	-	13	8	10	14	16	14	14	13	14
	w	-	54	29	38	53	60	42	36	36	35
Berufsfachschulen	z	-	4 775	3 479	4 041	4 326	4 128	3 063	3 071	2 392	2 097
	m	-	921	747	819	929	879	764	832	631	608
	w	-	3 854	2 732	3 222	3 397	3 249	2 299	2 239	1 761	1 489
Fachoberschulen	z	-	130	84	133	175	179	143	170	173	183
	m	-	25	18	27	38	38	36	46	46	53
	w	-	105	66	106	137	141	107	124	127	130
Fachschulen	z	-	878	831	954	1 267	1 474	1 165	1 334	1 234	1 166
	m	-	169	178	193	272	314	291	362	326	338
	w	-	709	653	761	995	1 160	874	972	908	828
Zusammen	z	3 013	16 403	16 429	18 825	20 622	21 586	20 826	18 763	22 812	22 258
	m	1 150	3 974	4 521	4 756	5 242	5 511	5 091	4 934	6 137	6 155
	w	1 863	12 429	11 908	14 069	15 380	16 075	15 735	13 829	16 675	16 103
Teilzeit											
Allgemeinbildende Schulen	z	367	7 057	8 410	8 158	9 411	10 288	11 169	13 775	10 696	10 871
	m	141	1 099	1 106	1 132	1 351	1 760	2 605	2 899	2 442	2 757
	w	226	5 958	7 304	7 026	8 060	8 528	8 564	10 876	8 254	8 114
Grundschulen	z	-	2 767	3 459	3 204	3 335	3 490	5 360	3 743	2 811	2 948
	m	-	59	132	102	69	123	863	165	126	228
	w	-	2 708	3 327	3 102	3 266	3 367	4 497	3 578	2 685	2 720
Schulartunabhängige Orientierungsstufe	z	-	-	-	-	-	-	-	-	-	-
	m	-	-	-	-	-	-	-	-	-	-
	w	-	-	-	-	-	-	-	-	-	-
Schularten mit mehreren Bildungsgängen	z	-	885	1 071	766	1 458	1 665	1 252	1 335	1 390	1 199
	m	-	236	162	176	358	370	248	322	378	326
	w	-	649	909	590	1 100	1 295	1 004	1 013	1 012	873
Realschulen	z	-	-	-	-	-	-	-	-	-	-
	m	-	-	-	-	-	-	-	-	-	-
	w	-	-	-	-	-	-	-	-	-	-
Gymnasien	z	367	2 690	2 976	2 975	3 120	3 403	2 516	7 095	3 918	4 230
	m	141	660	602	563	640	845	831	1 799	1 177	1 382
	w	226	2 030	2 374	2 412	2 480	2 558	1 685	5 296	2 741	2 848
Integrierte Gesamtschulen	z	-	287	408	549	831	933	1 335	1 087	1 788	1 763
	m	-	55	120	154	155	202	361	325	534	543
	w	-	232	288	395	676	731	974	762	1 254	1 220
Freie Waldorfschulen	z	-	415	420	540	455	592	592	316	711	647
	m	-	89	90	122	81	187	248	170	194	242
	w	-	326	330	418	374	405	344	146	517	405
Förderschulen	z	-	13	76	124	212	205	114	199	78	84
	m	-	-	-	15	48	33	54	118	33	36
	w	-	13	76	109	164	172	60	81	45	48
Kollegs	z	-	-	-	-	-	-	-	-	-	-
	m	-	-	-	-	-	-	-	-	-	-
	w	-	-	-	-	-	-	-	-	-	-
Berufliche Schulen ³⁷	z	-	3 573	3 509	2 658	2 037	2 415	3 289	3 934	3 743	3 588
	m	-	1 056	795	679	522	694	747	1 058	1 013	894
	w	-	2 517	2 714	1 979	1 515	1 721	2 542	2 876	2 730	2 694
Teilzeit-Berufsschulen	z	-	41	30	24	23	32	41	42	47	51
	m	-	12	7	6	6	9	9	11	13	13
	w	-	29	23	18	17	23	32	31	34	38
Berufsfachschulen	z	-	2 917	2 755	2 075	1 510	1 701	2 276	2 613	2 328	2 150
	m	-	862	624	530	387	489	517	703	631	535
	w	-	2 055	2 131	1 545	1 123	1 212	1 759	1 910	1 697	1 615
Fachoberschulen	z	-	79	66	68	61	75	106	145	168	188
	m	-	23	15	17	16	22	24	39	45	47
	w	-	56	51	51	45	53	82	106	123	141

4.2 Wöchentlich erteilte Unterrichtsstunden nach Beschäftigungsumfang und Geschlecht der Lehrkräfte und nach Schularten * 1992-2017

Absolute Werte

Beschäftigungsumfang/Schulart/Geschlecht		1992	2009	2010	2011	2012	2013	2014	2015	2016	2017
Fachschohlen	z	-	536	658	491	443	607	866	1 134	1 200	1 199
	m	-	159	149	126	113	174	197	305	324	299
	w	-	377	509	365	330	433	669	829	876	900
	Zusammen	367	10 630	11 919	10 816	11 448	12 703	14 458	17 709	14 439	14 459
	m	141	2 155	1 901	1 811	1 873	2 454	3 352	3 957	3 455	3 651
	w	226	8 475	10 018	9 005	9 575	10 249	11 106	13 752	10 984	10 808
Stundenweise											
<i>Allgemeinbildende Schulen</i>		z	-	896	841	1 170	1 447	1 420	2 678	2 582	2 991
		m	-	240	239	395	390	860	1 086	880	1 055
		w	-	656	602	775	1 057	1 037	1 818	1 702	1 936
Grundschulen		z	-	289	158	288	439	358	819	664	832
		m	-	28	25	41	38	48	174	128	157
		w	-	261	133	247	401	310	645	536	675
Schulartunabhängige Orientierungsstufe		z	-	-	-	-	-	-	-	-	-
		m	-	-	-	-	-	-	-	-	-
		w	-	-	-	-	-	-	-	-	-
Schularten mit mehreren Bildungsgängen		z	-	166	217	426	350	351	787	868	639
		m	-	89	87	174	162	111	324	286	312
		w	-	77	130	252	188	240	463	534	353
Realschulen		z	-	-	-	-	-	-	-	-	-
		m	-	-	-	-	-	-	-	-	-
		w	-	-	-	-	-	-	-	-	-
Gymnasien		z	-	317	333	277	348	343	517	1 190	710
		m	-	100	104	109	125	127	203	443	262
		w	-	217	229	168	223	216	314	747	448
Integrierte Gesamtschulen		z	-	56	70	110	234	250	375	406	388
		m	-	14	14	47	43	41	94	126	117
		w	-	42	56	63	191	209	281	280	271
Freie Waldorfschulen		z	-	68	63	60	66	100	119	106	56
		m	-	9	9	21	22	44	23	36	21
		w	-	59	54	39	44	56	96	70	35
Förderschulen		z	-	-	9	10	18	61	78	49	47
		m	-	-	3	-	12	42	19	34	39
		w	-	-	6	10	6	19	59	15	8
Kollegs		z	-	-	-	-	-	-	-	-	-
		m	-	-	-	-	-	-	-	-	-
		w	-	-	-	-	-	-	-	-	-
<i>Berufliche Schulen</i> ³⁸		z	-	3 514	2 715	2 285	2 265	2 165	2 252	2 536	2 227
		m	-	1 512	1 247	963	931	920	944	1 028	923
		w	-	2 002	1 468	1 322	1 334	1 245	1 308	1 508	1 304
Teilzeit-Berufsschulen		z	-	40	22	21	26	28	28	27	28
		m	-	17	10	9	11	12	12	11	12
		w	-	23	12	12	15	16	16	16	17
Berufsfachschulen		z	-	2 868	2 131	1 783	1 679	1 527	1 560	1 685	1 385
		m	-	1 234	979	751	690	649	654	683	574
		w	-	1 634	1 152	1 032	989	878	906	1 002	811
Fachoberschulen		z	-	78	52	59	68	66	72	93	100
		m	-	34	24	25	28	28	30	38	41
		w	-	44	28	34	40	38	42	55	59
Fachschohlen		z	-	528	510	422	492	544	592	731	714
		m	-	227	234	178	202	231	248	296	296
		w	-	301	276	244	290	313	344	435	418
Zusammen		z	-	4 410	3 556	3 455	3 712	3 585	4 930	5 848	4 809
		m	-	1 752	1 486	1 358	1 321	1 303	1 804	2 114	1 803
		w	-	2 658	2 070	2 097	2 391	2 282	3 126	3 734	3 006
Schleswig-Holstein											
Vollzeit		z	17 494	16 351	16 693	16 640	18 374	17 915	18 525	19 215	18 434
<i>Allgemeinbildende Schulen</i>		m	8 960	7 753	7 697	7 581	8 320	8 186	8 661	8 899	8 371
		w	8 534	8 598	8 996	9 059	10 054	9 729	9 864	10 316	10 063
Schulkindergärten		z	-	-	-	-	-	-	-	-	-
		m	-	-	-	-	-	-	-	-	-
		w	-	-	-	-	-	-	-	-	-
Grundschulen		z	3 834	3 358	3 451	3 056	4 184	4 088	4 091	4 312	4 350
		m	1 061	1 302	1 239	1 078	1 416	1 402	1 417	1 549	1 522
		w	2 773	2 056	2 212	1 978	2 768	2 686	2 674	2 763	2 827
Hauptschulen		z	2 969	101	-	-	-	-	-	-	-
		m	1 807	18	-	-	-	-	-	-	-
		w	1 162	83	-	-	-	-	-	-	-
Schularten mit mehreren Bildungsgängen		z	-	169	188	410	320	422	225	379	-
		m	-	74	72	158	143	233	134	184	-
		w	-	95	116	252	177	189	91	195	-
Realschulen		z	1 432	595	395	7	92	-	69	60	-
		m	711	241	182	7	33	-	39	52	-
		w	721	354	213	-	59	-	30	8	-
Gymnasien		z	2 057	1 590	1 943	2 122	2 291	2 480	2 859	2 638	2 260
		m	1 359	960	1 346	1 359	1 420	1 545	1 939	1 765	1 529
		w	698	630	597	763	871	935	920	873	730
Integrierte Gesamtschulen ³⁹		z	251	3 739	3 820	4 210	4 839	4 461	5 209	5 625	5 889
		m	119	1 500	1 285	1 447	1 895	1 769	2 114	2 344	2 521
		w	132	2 239	2 535	2 763	2 944	2 692	3 095	3 281	3 368

4.2 Wöchentlich erteilte Unterrichtsstunden nach Beschäftigungsumfang und Geschlecht der Lehrkräfte und nach Schularten * 1992-2017

Absolute Werte

Beschäftigungsumfang/Schulart/Geschlecht		1992	2009	2010	2011	2012	2013	2014	2015	2016	2017
Freie Waldorfschulen	z	4 494	4 838	4 872	4 861	4 843	4 741	4 432	4 509	4 323	4 254
	m	2 939	2 776	2 669	2 701	2 605	2 495	2 323	2 220	2 075	1 972
	w	1 555	2 062	2 203	2 160	2 238	2 246	2 109	2 289	2 248	2 282
Förderschulen	z	2 457	1 961	2 024	1 974	1 805	1 723	1 640	1 692	1 613	1 656
	m	964	882	904	831	808	742	695	785	723	707
	w	1 493	1 079	1 120	1 143	997	981	945	907	890	949
Berufliche Schulen	z	1 994	1 540	1 578	1 649	1 621	1 383	1 273	1 230	1 205	1 032
	m	1 512	1 162	1 188	1 212	1 173	975	900	840	815	706
	w	482	378	390	437	448	408	373	390	390	326
Berufsgrundbildungsjahr in vollzeitschulischer Form	z	-	-	-	-	-	-	18	-	-	-
	m	-	-	-	-	-	-	18	-	-	-
	w	-	-	-	-	-	-	-	-	-	-
Berufsfachschulen	z	568	833	865	898	800	603	540	557	491	486
	m	304	634	649	642	559	377	356	349	287	302
	w	264	199	216	256	241	226	184	208	204	184
Berufsoberschulen/Technische Oberschulen	z	-	23	22	16	23	28	33	35	45	23
	m	-	23	22	16	23	28	22	23	35	17
	w	-	-	-	-	-	-	11	12	10	6
Fachgymnasien	z	86	151	157	145	159	153	117	138	129	137
	m	86	110	119	94	103	108	67	98	76	94
	w	-	41	38	51	56	45	50	40	53	43
Fachoberschulen	z	24	12	7	-	18	-	4	-	-	-
	m	14	12	7	-	18	-	4	-	-	-
	w	10	-	-	-	-	-	-	-	-	-
Fachschulen	z	1 123	521	527	590	621	599	561	500	540	386
	m	933	383	391	460	470	462	433	370	418	293
	w	190	138	136	130	151	137	128	130	123	93
Fachakademien/Berufsakademien ⁴⁰	z	193	-	-	-	-	-	-	-	-	-
	m	175	-	-	-	-	-	-	-	-	-
	w	18	-	-	-	-	-	-	-	-	-
Zusammen	z	19 488	17 891	18 271	18 289	19 995	19 298	19 798	20 445	19 639	19 632
	m	10 472	8 915	8 885	8 793	9 493	9 161	9 561	9 739	9 186	8 876
	w	9 016	8 976	9 386	9 496	10 502	10 137	10 237	10 706	10 453	10 756
Teilzeit											
Allgemeinbildende Schulen	z	3 581	8 421	8 461	9 062	7 794	8 671	8 534	7 933	8 312	8 795
	m	691	2 537	2 543	2 756	2 534	2 754	2 524	2 328	2 317	2 465
	w	2 890	5 884	5 918	6 306	5 260	5 917	6 010	5 605	5 995	6 331
Vorklassen	z	1 170	-	-	-	-	-	-	-	-	-
	m	72	-	-	-	-	-	-	-	-	-
	w	1 098	-	-	-	-	-	-	-	-	-
Schulkindergärten	z	-	-	-	-	-	-	-	-	-	-
	m	-	-	-	-	-	-	-	-	-	-
	w	-	-	-	-	-	-	-	-	-	-
Grundschulen	z	360	1 444	1 442	1 530	1 232	1 633	1 602	1 436	1 544	1 522
	m	15	337	377	316	344	520	522	335	340	372
	w	345	1 107	1 065	1 214	888	1 113	1 080	1 101	1 204	1 150
Hauptschulen	z	104	126	-	-	-	-	-	-	-	-
	m	17	34	-	-	-	-	-	-	-	-
	w	87	92	-	-	-	-	-	-	-	-
Schularten mit mehreren Bildungsgängen	z	-	166	85	263	180	404	307	161	-	30
	m	-	27	10	87	46	70	45	35	-	-
	w	-	139	75	176	134	334	262	126	-	30
Realschulen	z	196	519	495	116	78	23	52	-	-	-
	m	52	188	190	53	15	13	34	-	-	-
	w	144	331	305	63	63	10	18	-	-	-
Gymnasien	z	253	1 182	874	1 051	1 056	1 202	895	839	680	910
	m	67	488	367	505	545	525	336	285	215	289
	w	186	694	507	546	511	677	559	554	465	621
Integrierte Gesamtschulen ³⁹	z	139	1 263	1 695	2 108	1 279	1 476	1 369	1 244	1 709	1 876
	m	19	490	492	671	504	532	399	361	511	507
	w	120	773	1 203	1 437	775	944	970	883	1 198	1 369
Freie Waldorfschulen	z	1 181	3 129	3 264	3 460	3 496	3 435	3 806	3 820	4 053	4 145
	m	393	795	897	951	933	965	1 049	1 200	1 150	1 208
	w	788	2 334	2 367	2 509	2 563	2 470	2 757	2 620	2 904	2 937
Förderschulen	z	178	592	606	534	473	498	503	433	325	313
	m	56	178	210	173	147	129	139	112	101	89
	w	122	414	396	361	326	369	364	321	224	224
Berufliche Schulen	z	896	1 043	1 241	1 179	1 283	1 410	1 361	1 404	1 363	1 130
	m	389	514	650	545	568	660	600	674	670	531
	w	507	529	591	634	715	750	761	730	693	600
Berufsgrundbildungsjahr in vollzeitschulischer Form	z	-	-	-	-	-	-	-	-	-	10
	m	-	-	-	-	-	-	-	-	-	10
	w	-	-	-	-	-	-	-	-	-	-
Berufsfachschulen	z	566	504	488	559	633	623	532	599	628	565
	m	233	239	213	239	235	264	187	237	231	213
	w	333	265	275	320	398	359	345	362	397	352
Berufsoberschulen/Technische Oberschulen	z	-	2	11	16	18	48	32	31	9	17
	m	-	-	2	10	11	26	32	21	4	12
	w	-	2	9	6	7	22	-	10	5	5

4.2 Wöchentlich erteilte Unterrichtsstunden nach Beschäftigungsumfang und Geschlecht der Lehrkräfte und nach Schularten * 1992-2017

Absolute Werte

Beschäftigungsumfang/Schulart/Geschlecht		1992	2009	2010	2011	2012	2013	2014	2015	2016	2017
Fachgymnasien	z	66	39	72	55	77	118	164	172	129	102
	m	19	21	35	28	28	47	71	87	77	58
	w	47	18	37	27	49	71	93	85	52	44
Fachoberschulen	z	24	-	21	-	21	-	8	-	-	-
	m	24	-	13	-	13	-	-	-	-	-
	w	-	-	8	-	8	-	8	-	-	-
Fachschulen	z	237	498	649	549	534	621	625	602	597	436
	m	113	254	387	268	281	323	310	329	358	238
	w	124	244	262	281	253	298	315	273	239	199
Fachakademien/Berufsakademien ⁴⁰	z	3	-	-	-	-	-	-	-	-	-
	m	3	-	-	-	-	-	-	-	-	-
	w	3	-	-	-	-	-	-	-	-	-
Zusammen	z	4 477	9 464	9 702	10 241	9 077	10 081	9 895	9 337	9 675	9 926
	m	1 080	3 051	3 193	3 301	3 102	3 414	3 124	3 002	2 987	2 995
	w	3 397	6 413	6 509	6 940	5 975	6 667	6 771	6 335	6 688	6 930
Stundenweise											
<i>Allgemeinbildende Schulen</i>	z	605	413	301	306	479	488	236	248	218	181
	m	252	148	133	131	180	262	95	109	74	79
	w	353	265	168	175	299	226	141	139	144	102
Grundschulen	z	25	16	8	18	97	43	29	44	48	38
	m	-	-	-	-	21	11	-	5	2	13
	w	25	16	8	18	76	32	29	39	46	25
Hauptschulen	z	5	-	-	-	-	-	-	-	-	-
	m	-	-	-	-	-	-	-	-	-	-
	w	5	-	-	-	-	-	-	-	-	-
Schularten mit mehreren Bildungsgängen	z	-	1	1	12	5	5	10	11	-	-
	m	-	-	-	5	-	-	-	5	-	-
	w	-	1	1	7	5	5	10	6	-	-
Realschulen	z	22	17	9	2	-	-	-	-	-	-
	m	3	13	-	-	-	-	-	-	-	-
	w	19	4	9	2	-	-	-	-	-	-
Gymnasien	z	111	103	96	77	109	113	45	65	40	32
	m	68	26	62	44	75	86	29	52	27	21
	w	43	77	34	33	34	27	16	13	13	11
Integrierte Gesamtschulen ³⁹	z	6	38	46	63	158	221	56	40	48	45
	m	6	5	12	29	52	144	16	12	14	17
	w	-	33	34	34	106	77	40	28	34	28
Freie Waldorfschulen	z	348	227	135	132	102	92	90	82	76	61
	m	113	98	53	51	30	21	50	35	31	28
	w	235	129	82	81	72	71	40	47	45	33
Förderschulen	z	88	11	6	2	8	14	6	6	6	6
	m	62	6	6	2	2	-	-	-	-	-
	w	26	5	-	-	6	14	6	6	6	6
<i>Berufliche Schulen</i>	z	1 704	762	594	619	594	619	603	550	482	468
	m	1 141	423	286	280	229	277	256	285	254	249
	w	563	339	308	339	365	342	347	265	228	219
Berufsgrundbildungsjahr in vollzeitschulischer Form	z	-	-	-	-	-	-	4	-	-	-
	m	-	-	-	-	-	-	4	-	-	-
	w	-	-	-	-	-	-	-	-	-	-
Berufsfachschulen	z	484	293	256	282	206	186	202	185	207	236
	m	244	123	101	114	77	83	79	114	122	118
	w	240	170	155	168	129	103	123	71	85	118
Berufsoberschulen/Technische Oberschulen	z	-	-	-	6	-	1	10	12	4	-
	m	-	-	-	2	-	1	-	-	-	-
	w	-	-	-	4	-	-	10	12	4	-
Fachgymnasien	z	20	30	30	34	43	80	72	54	40	23
	m	12	7	7	4	20	43	38	26	16	13
	w	8	23	23	30	23	37	34	28	24	10
Fachoberschulen	z	19	-	-	-	-	-	-	-	-	-
	m	11	-	-	-	-	-	-	-	-	-
	w	8	-	-	-	-	-	-	-	-	-
Fachschulen	z	1 060	439	308	297	345	352	315	299	231	209
	m	768	293	178	160	132	150	139	145	116	118
	w	292	146	130	137	213	202	176	154	115	91
Fachakademien/Berufsakademien ⁴⁰	z	121	-	-	-	-	-	-	-	-	-
	m	106	-	-	-	-	-	-	-	-	-
	w	15	-	-	-	-	-	-	-	-	-
Zusammen	z	2 309	1 175	895	925	1 073	1 107	839	798	699	649
	m	1 393	571	419	411	409	539	351	394	328	328
	w	916	604	476	514	664	568	488	404	372	321
Thüringen											
Vollzeit											
<i>Allgemeinbildende Schulen</i>	z	3 173	16 057	16 193	16 434	17 102	17 629	18 372	18 956	20 112	20 488
	m	803	4 457	4 421	4 268	4 702	4 581	5 053	5 249	5 858	6 302
	w	2 370	11 600	11 772	12 166	12 400	13 048	13 319	13 707	14 254	14 186
Grundschulen	z	-	2 345	2 877	3 272	3 263	3 358	3 173	3 345	3 527	3 837
	m	-	68	160	227	146	246	351	420	463	617
	w	-	2 277	2 717	3 045	3 117	3 112	2 822	2 925	3 064	3 220
Schularten mit mehreren Bildungsgängen	z	-	1 385	1 620	1 574	1 288	1 453	1 285	1 372	1 378	1 551
	m	-	473	566	430	446	453	458	381	407	456
	w	-	912	1 054	1 144	842	1 000	827	991	971	1 095

4.2 Wöchentlich erteilte Unterrichtsstunden nach Beschäftigungsumfang und Geschlecht der Lehrkräfte und nach Schularten * 1992-2017

Absolute Werte

Beschäftigungsumfang/Schulart/Geschlecht		1992	2009	2010	2011	2012	2013	2014	2015	2016	2017
Gymnasien	z	647	2 981	2 811	3 048	3 180	3 068	3 122	2 980	3 163	3 241
	m	210	1 556	1 448	1 470	1 690	1 637	1 622	1 638	1 738	1 673
	w	437	1 425	1 363	1 578	1 490	1 431	1 500	1 342	1 425	1 568
Integrierte Gesamtschulen	z	-	680	606	900	1 772	2 473	3 167	3 840	4 546	5 027
	m	-	218	231	287	554	583	708	1 091	1 407	1 776
	w	-	462	375	613	1 218	1 890	2 459	2 749	3 139	3 251
Freie Waldorfschulen	z	394	1 623	1 724	1 808	1 850	1 795	1 836	2 001	2 001	2 031
	m	243	753	822	837	830	791	837	896	904	909
	w	151	870	902	971	1 020	1 004	999	1 105	1 097	1 122
Förderschulen	z	2 132	7 043	6 555	5 832	5 749	5 482	5 789	5 418	5 497	4 801
	m	350	1 389	1 194	1 017	1 036	871	1 077	823	939	871
	w	1 782	5 654	5 361	4 815	4 713	4 611	4 712	4 595	4 558	3 930
Berufliche Schulen	z	1 215	10 807	9 669	8 529	7 802	7 351	7 336	6 879	6 248	6 228
	m	556	4 149	3 604	2 951	2 756	2 506	2 719	2 502	2 373	2 287
	w	659	6 658	6 065	5 578	5 046	4 845	4 617	4 377	3 875	3 941
Teilzeit-Berufsschulen ³	z	192	1 114	1 001	846	836	712	720	707	642	732
	m	120	514	465	357	292	283	306	294	247	275
	w	72	600	536	489	544	429	414	413	395	457
Berufsvorbereitungsjahr	z	72	693	460	360	249	223	136	138	256	289
	m	48	342	209	157	80	106	36	26	132	152
	w	24	351	251	203	169	117	100	112	124	137
Berufsgrundbildungsjahr in vollzeitschulischer Form	z	-	-	-	-	-	-	-	-	-	-
	m	-	-	-	-	-	-	-	-	-	-
	w	-	-	-	-	-	-	-	-	-	-
Berufsfachschulen	z	192	6 210	5 340	4 726	4 420	4 068	3 892	3 629	3 309	3 288
	m	96	2 013	1 650	1 391	1 429	1 200	1 213	1 176	1 055	1 095
	w	96	4 197	3 690	3 335	2 991	2 868	2 679	2 453	2 254	2 193
Fachgymnasien	z	-	-	-	-	-	-	40	80	104	103
	m	-	-	-	-	-	-	29	63	91	89
	w	-	-	-	-	-	-	11	17	13	14
Fachoberschulen	z	24	144	154	162	173	163	198	147	116	115
	m	-	62	81	69	90	77	95	57	57	55
	w	24	82	73	93	83	86	103	90	59	60
Fachschulen	z	735	2 646	2 714	2 435	2 124	2 185	2 350	2 178	1 821	1 701
	m	292	1 218	1 199	977	865	840	1 040	886	791	621
	w	443	1 428	1 515	1 458	1 259	1 345	1 310	1 292	1 030	1 080
Zusammen	z	4 388	26 864	25 862	24 963	24 904	24 980	25 708	25 835	26 360	26 716
	m	1 359	8 606	8 025	7 219	7 458	7 087	7 772	7 751	8 231	8 589
	w	3 029	18 258	17 837	17 744	17 446	17 893	17 936	18 084	18 129	18 127
Teilzeit											
Allgemeinbildende Schulen	z	266	7 468	8 905	8 931	9 645	10 195	10 979	11 658	11 508	12 320
	m	7	1 502	1 703	1 747	1 865	2 182	2 331	2 466	2 534	2 561
	w	259	5 966	7 202	7 184	7 780	8 013	8 648	9 192	8 974	9 759
Grundschulen	z	-	2 017	2 401	2 101	2 101	2 045	1 966	2 120	1 918	1 999
	m	-	204	157	45	163	158	69	140	137	114
	w	-	1 813	2 244	2 056	1 938	1 887	1 897	1 980	1 781	1 885
Schularten mit mehreren Bildungsgängen	z	-	1 241	1 532	1 548	1 542	1 558	1 573	1 521	1 500	1 418
	m	-	355	393	477	366	428	398	458	464	410
	w	-	886	1 139	1 071	1 176	1 130	1 175	1 063	1 036	1 008
Gymnasien	z	131	2 083	2 462	2 405	2 509	2 833	2 948	3 098	3 067	3 145
	m	5	502	690	738	639	731	795	753	680	748
	w	126	1 581	1 772	1 667	1 870	2 102	2 153	2 345	2 387	2 397
Integrierte Gesamtschulen	z	-	104	182	615	1 384	1 404	2 170	2 684	2 777	3 215
	m	-	30	31	100	257	315	636	685	725	741
	w	-	74	151	515	1 127	1 089	1 534	1 999	2 052	2 474
Freie Waldorfschulen	z	56	217	306	355	412	522	676	594	654	693
	m	-	112	94	121	120	192	233	128	247	263
	w	56	105	212	234	292	330	443	466	407	430
Förderschulen	z	79	1 806	2 022	1 907	1 697	1 833	1 646	1 641	1 592	1 850
	m	2	299	338	266	320	358	200	302	281	285
	w	77	1 507	1 684	1 641	1 377	1 475	1 446	1 339	1 311	1 565
Berufliche Schulen	z	289	3 562	3 843	4 033	4 575	4 183	4 263	4 113	4 384	4 474
	m	104	1 186	1 215	1 379	1 567	1 207	1 051	1 060	1 053	1 232
	w	185	2 376	2 628	2 654	3 008	2 976	3 212	3 053	3 331	3 242
Teilzeit-Berufsschulen ³	z	-	160	156	247	225	234	174	184	239	243
	m	-	56	34	96	68	30	16	48	49	77
	w	-	104	122	151	157	204	158	136	190	166
Berufsvorbereitungsjahr	z	12	245	343	336	288	223	312	334	385	499
	m	-	136	168	248	128	80	147	182	155	166
	w	12	109	175	88	160	143	165	152	230	333
Berufsgrundbildungsjahr in vollzeitschulischer Form	z	-	-	-	-	-	-	-	-	-	-
	m	-	-	-	-	-	-	-	-	-	-
	w	-	-	-	-	-	-	-	-	-	-
Berufsfachschulen	z	36	2 296	2 296	2 307	2 472	2 275	2 575	2 441	2 636	2 681
	m	-	638	590	563	622	457	512	511	579	688
	w	36	1 658	1 706	1 744	1 850	1 818	2 063	1 930	2 057	1 993
Fachgymnasien	z	-	-	-	-	-	-	14	8	-	9
	m	-	-	-	-	-	-	14	8	-	-
	w	-	-	-	-	-	-	-	-	-	9

4.2 Wöchentlich erteilte Unterrichtsstunden nach Beschäftigungsumfang und Geschlecht der Lehrkräfte und nach Schularten * 1992-2017

Absolute Werte

Beschäftigungsumfang/Schulart/Geschlecht		1992	2009	2010	2011	2012	2013	2014	2015	2016	2017
Fachoberschulen	z	-	61	72	39	11	8	11	34	48	64
	m	-	32	41	16	4	3	3	19	20	18
	w	-	29	31	23	7	5	8	15	28	46
	z	241	800	976	1 104	1 579	1 443	1 177	1 112	1 076	978
	m	104	324	382	456	745	637	359	292	250	283
	w	137	476	594	648	834	806	818	820	826	695
	Zusammen	555	11 030	12 748	12 964	14 220	14 378	15 242	15 771	15 892	16 794
	m	111	2 688	2 918	3 126	3 432	3 389	3 382	3 526	3 587	3 793
	w	444	8 342	9 830	9 838	10 788	10 989	11 860	12 245	12 305	13 001
Stundenweise											
Allgemeinbildende Schulen		z	59	1 703	1 860	2 295	2 432	2 520	2 592	2 256	2 180
		m	18	305	381	607	602	700	627	680	596
		w	41	1 398	1 479	1 688	1 830	1 820	1 965	1 675	1 584
Grundschulen	z	-	367	431	405	460	444	464	434	497	445
	m	-	35	59	90	72	99	94	121	100	62
	w	-	332	372	315	388	345	370	313	397	383
Schularten mit mehreren Bildungsgängen	z	-	248	232	298	283	269	197	156	234	177
	m	-	82	70	78	59	95	69	53	70	51
	w	-	166	162	220	224	174	128	103	164	126
Gymnasien	z	26	302	322	411	409	454	459	349	359	359
	m	13	74	86	165	143	137	110	121	125	157
	w	13	228	236	246	266	317	349	228	234	202
Integrierte Gesamtschulen	z	-	56	51	296	336	451	617	476	445	404
	m	-	17	21	107	108	142	181	192	155	162
	w	-	39	30	189	228	309	436	284	290	242
Freie Waldorfschulen	z	15	87	149	146	130	124	118	106	133	108
	m	1	25	47	35	45	38	35	54	44	50
	w	14	62	102	111	85	86	83	52	89	58
Förderschulen	z	18	643	675	739	814	778	737	746	588	687
	m	4	72	98	132	175	189	138	139	87	114
	w	14	571	577	607	639	589	599	607	501	573
Berufliche Schulen		z	-	4 515	4 232	4 020	3 599	3 693	3 322	3 324	2 871
		m	-	2 253	2 032	1 894	1 699	1 746	1 622	1 617	1 390
		w	-	2 262	2 200	2 126	1 900	1 947	1 700	1 606	1 481
Teilzeit-Berufsschulen ³	z	-	209	187	190	120	116	121	88	89	72
	m	-	101	83	80	57	54	71	38	53	44
	w	-	108	104	110	63	62	50	50	36	28
Berufsvorbereitungsjahr	z	-	254	289	269	265	242	152	159	189	120
	m	-	172	167	150	176	160	101	107	124	73
	w	-	82	122	119	89	82	51	52	65	47
Berufsgrundbildungsjahr in vollzeitschulischer Form	z	-	-	-	-	-	-	-	-	-	-
	m	-	-	-	-	-	-	-	-	-	-
	w	-	-	-	-	-	-	-	-	-	-
Berufsfachschulen	z	-	3 187	2 911	2 686	2 465	2 518	2 340	2 391	2 367	2 129
	m	-	1 556	1 356	1 224	1 078	1 092	1 052	1 077	1 123	966
	w	-	1 631	1 555	1 462	1 387	1 426	1 288	1 314	1 244	1 163
Fachgymnasien	z	-	-	-	-	-	-	-	-	6	-
	w	-	-	-	-	-	-	-	-	6	-
Fachoberschulen	z	-	41	34	23	4	-	2	6	-	4
	m	-	31	22	15	3	-	-	4	-	4
	w	-	10	12	8	1	-	2	2	-	-
Fachschulen	z	-	824	811	852	745	817	707	680	572	546
	m	-	393	404	425	385	440	398	400	317	303
	w	-	431	407	427	360	377	309	280	255	243
Zusammen	z	59	6 218	6 092	6 315	6 031	6 213	5 914	5 591	5 479	5 051
	m	18	2 558	2 413	2 501	2 301	2 446	2 249	2 306	2 198	1 986
	w	41	3 660	3 679	3 814	3 730	3 767	3 665	3 285	3 281	3 065
Deutschland											
Vollzeit		z	602 634	802 388	822 608	830 270	845 215	854 027	854 612	865 830	879 133
Allgemeinbildende Schulen		m	334 238	374 419	379 106	376 494	374 535	374 853	371 679	374 391	375 114
		w	268 396	427 969	443 502	453 776	470 680	479 174	482 933	491 438	504 019
Vorklassen	z	115	740	520	460	723	529	540	552	569	1 702
	m	36	202	205	185	273	26	206	193	208	417
	w	79	538	315	275	450	503	334	359	361	1 285
Schulkindergärten	z	10 100	12 218	10 813	10 988	10 599	13 075	12 174	11 502	11 675	11 160
	m	388	438	349	289	258	691	663	662	762	760
	w	9 712	11 780	10 464	10 699	10 341	12 384	11 511	10 840	10 913	10 400
Grundschulen	z	25 319	68 694	72 587	76 207	80 815	79 307	83 624	84 476	91 157	90 311
	m	8 681	15 297	17 719	18 219	16 559	15 888	17 926	18 987	19 911	19 364
	w	16 638	53 397	54 868	57 988	64 256	63 419	65 698	65 488	71 246	70 948
Schulartunabhängige Orientierungsstufe	z	8 319	6 872	6 987	6 936	6 482	6 870	6 829	7 566	7 996	7 374
	m	4 047	2 376	2 188	2 169	1 800	1 828	2 204	2 409	2 326	2 406
	w	4 272	4 496	4 799	4 767	4 682	5 042	4 625	5 158	5 670	4 968
Hauptschulen	z	23 168	23 893	19 399	19 219	17 432	17 035	15 559	15 235	15 862	14 618
	m	13 774	12 567	10 216	9 792	8 169	7 725	7 363	7 004	7 097	6 885
	w	9 394	11 326	9 183	9 427	9 263	9 310	8 196	8 230	8 765	7 733
Schularten mit mehreren Bildungsgängen	z	-	15 026	17 662	19 990	23 768	27 811	31 753	35 013	37 098	38 530
	m	-	6 264	6 946	7 643	9 326	10 864	13 193	14 552	15 577	16 097
	w	-	8 762	10 716	12 347	14 442	16 947	18 560	20 461	21 521	22 434

4.2 Wöchentlich erteilte Unterrichtsstunden nach Beschäftigungsumfang und Geschlecht der Lehrkräfte und nach Schularten * 1992-2017

Absolute Werte

Beschäftigungsumfang/Schulart/Geschlecht		1992	2009	2010	2011	2012	2013	2014	2015	2016	2017
Realschulen	z	64 580	87 604	89 349	87 694	86 413	86 759	83 803	83 221	79 760	77 932
	m	35 633	45 117	44 705	43 862	41 593	41 076	39 291	37 970	36 311	35 452
	w	28 947	42 487	44 644	43 832	44 820	45 683	44 512	45 251	43 449	42 480
Gymnasien	z	228 057	266 591	273 447	275 011	276 902	274 018	274 678	274 623	277 994	274 276
	m	153 184	158 242	160 027	158 734	159 235	157 491	154 728	153 666	153 296	148 374
	w	74 873	108 349	113 420	116 277	117 667	116 527	119 950	120 957	124 698	125 902
Integrierte Gesamtschulen	z	9 339	24 735	32 882	38 788	42 281	47 403	49 954	57 005	63 446	73 029
	m	5 655	11 511	14 193	15 951	17 732	19 348	20 613	23 201	25 954	30 499
	w	3 684	13 224	18 689	22 837	24 549	28 055	29 341	33 805	37 492	42 530
Freie Waldorfschulen	z	62 727	71 775	72 834	69 388	70 938	71 086	67 350	69 462	66 713	68 039
	m	37 246	38 460	38 299	36 013	36 192	35 942	32 975	33 683	31 942	31 664
	w	25 481	33 315	34 535	33 375	34 746	35 144	34 375	35 779	34 771	36 375
Förderschulen	z	167 046	220 089	221 496	221 104	224 097	225 526	223 663	222 893	222 783	221 321
	m	72 758	81 478	81 735	81 276	80 914	81 492	80 172	79 972	79 617	79 108
	w	94 288	138 611	139 761	139 828	143 183	144 034	143 491	142 921	143 167	142 213
Abendhauptschulen	z	-	12	24	24	-	-	56	42	122	85
	m	-	-	12	10	-	-	46	15	51	61
	w	-	12	12	14	-	-	10	27	71	24
Abendrealschulen	z	49	102	266	177	206	168	136	1 033	730	654
	m	18	77	102	58	89	81	16	311	280	202
	w	31	25	164	119	117	87	120	722	450	452
Abendgymnasien	z	334	3 364	3 596	3 558	3 705	3 553	3 683	622	605	516
	m	286	2 069	2 089	2 009	2 098	2 002	1 965	375	370	335
	w	48	1 295	1 507	1 549	1 607	1 551	1 718	247	235	181
Kollegs	z	3 481	673	746	726	854	887	810	2 584	2 589	2 353
	m	2 532	321	321	284	297	399	318	1 391	1 379	1 251
	w	949	352	425	442	557	488	492	1 193	1 210	1 103
Keine Zuordnung zu einer Schulart möglich ¹⁸	z	-	-	-	-	-	-	-	-	34	10
	m	-	-	-	-	-	-	-	-	34	10
Berufliche Schulen	z	110 057	177 787	176 980	176 805	182 743	177 108	172 373	189 559	188 529	176 298
	m	68 748	88 573	88 781	87 967	88 918	85 695	84 031	88 412	87 804	82 838
	w	41 309	89 214	88 199	88 838	93 825	91 413	88 342	101 147	100 724	93 460
Teilzeit-Berufsschulen	z	28 691	43 587	42 712	41 140	40 959	39 231	38 039	37 356	37 291	36 898
	m	21 799	27 404	26 384	25 285	24 900	23 529	23 216	22 338	22 030	21 637
	w	6 892	16 183	16 328	15 855	16 059	15 702	14 823	15 018	15 261	15 261
Berufsvorbereitungsjahr	z	898	4 980	4 513	4 767	4 472	4 962	5 077	5 707	6 948	6 509
	m	644	2 880	2 616	2 792	2 505	2 769	2 888	3 174	3 614	3 543
	w	254	2 100	1 897	1 975	1 967	2 193	2 189	2 533	3 334	2 966
Berufsgrundbildungsjahr in vollzeitschulischer Form	z	557	1 289	1 348	1 284	1 246	1 309	1 315	137	111	140
	m	456	801	968	914	934	938	870	49	39	72
	w	101	488	380	370	312	371	445	88	72	68
Berufsaufbauschulen	z	182	-	-	-	-	-	-	-	-	-
	m	103	-	-	-	-	-	-	-	-	-
	w	79	-	-	-	-	-	-	-	-	-
Berufsfachschulen	z	39 032	79 848	76 373	76 129	78 974	72 581	68 637	71 626	69 586	71 106
	m	19 803	33 075	32 185	32 004	32 582	29 557	28 177	29 470	28 688	29 383
	w	19 229	46 773	44 188	44 125	46 392	43 024	40 460	42 155	40 898	41 723
Berufsoberschulen/Technische Oberschulen	z	30	172	236	390	385	343	375	375	224	171
	m	5	121	165	266	239	217	214	253	143	97
	w	25	51	71	124	146	126	161	122	81	75
Fachgymnasien	z	1 138	6 228	7 062	7 786	8 107	9 235	9 679	11 008	11 673	12 531
	m	783	3 498	4 017	4 460	4 551	5 043	5 262	5 746	6 067	6 492
	w	355	2 730	3 045	3 326	3 556	4 192	4 417	5 261	5 606	6 039
Fachoberschulen	z	2 266	7 304	7 406	7 482	7 459	7 890	8 325	8 495	8 792	8 478
	m	1 682	3 968	4 129	4 122	4 076	4 296	4 444	4 242	4 471	4 207
	w	584	3 336	3 277	3 360	3 383	3 594	3 881	4 253	4 321	4 271
Fachschohlen	z	30 262	29 515	32 447	33 156	35 949	36 066	35 437	49 330	48 376	34 924
	m	19 648	14 507	15 902	15 744	16 845	16 863	16 506	20 832	20 533	15 211
	w	10 614	15 008	16 545	17 412	19 104	19 203	18 931	28 498	27 843	19 713
Fachakademien/Berufsakademien	z	5 869	4 864	4 883	4 671	5 192	5 491	5 489	5 526	5 527	5 540
	m	3 057	2 319	2 415	2 380	2 286	2 483	2 454	2 308	2 220	2 195
	w	2 812	2 545	2 468	2 291	2 906	3 008	3 035	3 218	3 307	3 345
Kollegschulen	z	1 132	-	-	-	-	-	-	-	-	-
	m	768	-	-	-	-	-	-	-	-	-
	w	364	-	-	-	-	-	-	-	-	-
Insgesamt	i	712 691	980 175	999 588	1 007 075	1 027 958	1 031 135	1 026 985	1 055 389	1 067 661	1 058 209
	m	402 986	462 992	467 887	464 461	463 453	460 548	455 710	462 804	462 919	455 722
	w	309 705	517 183	531 701	542 614	564 505	570 587	571 275	592 585	604 743	602 487
Teilzeit											
Allgemeinbildende Schulen	z	175 017	436 241	458 161	474 660	482 406	495 262	516 985	528 099	536 565	542 857
	m	33 849	93 717	99 731	104 268	106 084	110 163	119 306	119 408	123 229	123 034
	w	141 168	342 524	358 430	370 392	376 322	385 099	397 679	408 690	413 336	419 823
Vorklassen	z	1 301	189	284	246	407	199	295	292	301	640
	m	75	16	75	60	87	-	62	61	59	141
	w	1 226	173	209	186	320	199	233	231	242	499
Schulkindergärten	z	1 846	4 111	5 069	4 701	4 874	6 425	6 275	6 559	6 904	7 102
	m	99	142	128	119	142	247	318	194	177	205
	w	1 747	3 969	4 941	4 582	4 732	6 178	5 957	6 365	6 727	6 897

4.2 Wöchentlich erteilte Unterrichtsstunden nach Beschäftigungsumfang und Geschlecht der Lehrkräfte und nach Schularten * 1992-2017

Absolute Werte

Beschäftigungsumfang/Schulart/Geschlecht		1992	2009	2010	2011	2012	2013	2014	2015	2016	2017
Grundschulen	z	11 804	57 477	60 417	62 161	62 928	65 308	69 112	68 358	68 476	67 881
	m	1 397	5 433	7 386	7 614	7 784	8 534	9 505	8 634	9 230	9 079
	w	10 407	52 044	53 031	54 547	55 144	56 774	59 607	59 724	59 246	58 802
Schulartunabhängige Orientierungsstufe	z	3 838	4 007	4 785	4 305	4 616	5 074	5 744	5 503	6 021	5 550
	m	422	680	899	676	817	1 025	1 156	1 020	1 207	1 188
	w	3 416	3 327	3 886	3 629	3 799	4 049	4 588	4 483	4 813	4 362
Hauptschulen	z	6 376	18 024	15 071	15 112	14 098	14 202	14 766	14 482	14 355	14 492
	m	1 383	4 228	3 474	3 717	3 440	3 487	3 518	3 487	3 711	3 393
	w	4 993	13 796	11 597	11 395	10 658	10 715	11 248	10 995	10 644	11 099
Schularten mit mehreren Bildungsgängen	z	-	9 838	12 114	12 449	15 466	17 710	18 979	20 930	21 530	22 250
	m	-	2 654	3 098	3 565	4 030	4 582	4 869	5 360	5 863	6 143
	w	-	7 184	9 016	8 884	11 436	13 128	14 110	15 570	15 666	16 107
Realschulen	z	30 353	53 963	55 743	57 169	56 919	55 929	55 060	52 805	52 465	50 676
	m	4 950	10 887	11 650	12 265	11 419	11 624	11 828	11 457	11 471	10 624
	w	25 403	43 076	44 093	44 904	45 500	44 305	43 232	41 348	40 994	40 052
Gymnasien	z	61 852	125 813	131 553	135 785	137 772	139 997	141 802	152 829	149 570	151 652
	m	14 975	33 339	34 179	34 954	36 412	36 986	38 805	40 930	40 533	40 450
	w	46 877	92 474	97 374	100 831	101 360	103 011	102 997	111 899	109 036	111 201
Integrierte Gesamtschulen	z	2 919	14 743	19 298	23 574	25 354	27 988	34 806	34 983	37 547	43 577
	m	612	4 518	5 757	6 520	6 827	8 246	10 601	9 721	10 916	12 138
	w	2 307	10 225	13 541	17 054	18 527	19 742	24 205	25 262	26 631	31 439
Freie Waldorfschulen	z	18 061	53 519	55 965	60 517	62 331	64 129	68 255	67 236	73 041	72 579
	m	4 852	16 349	16 707	18 294	18 802	19 592	21 448	20 938	22 568	21 965
	w	13 209	37 170	39 258	42 223	43 529	44 537	46 807	46 298	50 473	50 614
Förderschulen	z	35 627	91 402	94 755	95 279	94 553	95 165	98 762	100 962	103 302	103 665
	m	4 825	14 517	15 383	15 349	15 329	14 948	16 350	16 745	16 495	16 822
	w	30 802	76 885	79 372	79 930	79 224	80 217	82 412	84 216	86 807	86 843
Abendhauptschulen	z	-	-	14	32	42	70	-	-	27	26
	m	-	-	-	15	16	14	-	-	-	-
	w	-	-	14	17	26	56	-	-	27	26
Abendrealschulen	z	106	231	253	229	140	96	142	429	398	446
	m	18	109	97	100	13	23	15	118	96	116
	w	88	122	156	129	127	73	127	311	302	330
Abendgymnasien	z	57	2 299	2 262	2 424	2 377	2 521	2 531	1 515	1 531	1 378
	m	16	605	675	774	727	695	689	474	564	559
	w	41	1 694	1 587	1 650	1 650	1 826	1 842	1 041	967	819
Kollegs	z	877	625	578	677	529	449	456	1 216	1 070	944
	m	225	240	223	246	239	160	142	269	324	211
	w	652	385	355	431	290	289	314	947	746	733
Keine Zuordnung zu einer Schulart möglich ¹⁸		z	-	-	-	-	-	-	-	28	-
		m	-	-	-	-	-	-	-	15	-
		w	-	-	-	-	-	-	-	13	-
Berufliche Schulen	z	44 921	108 856	115 611	116 785	117 994	117 846	122 080	126 302	131 314	141 459
	m	14 112	34 021	35 225	35 647	35 722	35 285	35 843	38 047	38 888	41 201
	w	30 809	74 835	80 386	81 138	82 272	82 561	86 237	88 254	92 426	100 258
Teilzeit-Berufsschulen	z	4 564	13 415	15 067	14 731	15 556	15 122	15 108	14 488	15 070	15 632
	m	1 752	4 786	5 373	5 193	5 468	5 251	5 112	4 991	5 188	5 084
	w	2 812	8 629	9 694	9 538	10 088	9 871	9 996	9 497	9 882	10 548
Berufsvorbereitungsjahr	z	408	1 743	1 695	1 746	2 098	1 887	1 714	2 199	2 603	3 029
	m	188	613	608	724	808	608	620	796	909	1 038
	w	220	1 130	1 087	1 022	1 290	1 279	1 094	1 403	1 694	1 991
Berufsgrundbildungsjahr in vollzeitschulischer Form	z	290	413	485	597	936	920	748	69	56	48
	m	208	171	166	250	373	410	347	38	50	14
	w	82	242	319	347	563	510	401	31	6	34
Berufsaufbauschulen	z	35	-	-	-	-	-	-	-	-	-
	m	2	-	-	-	-	-	-	-	-	-
	w	33	-	-	-	-	-	-	-	-	-
Berufsfachschulen	z	22 174	57 705	60 013	59 063	57 448	55 903	57 449	60 031	61 178	65 119
	m	5 801	16 775	17 176	17 003	16 355	15 865	15 752	16 973	17 510	17 811
	w	16 373	40 930	42 837	42 060	41 093	40 038	41 697	43 059	43 669	47 308
Berufsoberschulen/Technische Oberschulen	z	37	190	214	327	267	302	305	274	193	197
	m	-	86	84	131	83	112	123	91	51	74
	w	37	104	130	196	184	190	182	183	142	123
Fachgymnasien	z	590	3 632	4 558	5 160	5 486	6 087	6 412	6 802	7 820	8 742
	m	226	1 166	1 445	1 683	1 674	1 800	1 934	2 251	2 404	2 879
	w	364	2 466	3 113	3 477	3 812	4 287	4 478	4 550	5 416	5 863
Fachoberschulen	z	777	4 414	4 709	4 979	4 945	4 940	5 733	5 971	5 985	7 096
	m	271	1 236	1 386	1 572	1 449	1 506	1 799	2 267	1 891	2 368
	w	506	3 178	3 323	3 407	3 496	3 434	3 934	3 704	4 094	4 728
Fachschulen	z	12 227	21 650	23 049	23 765	24 359	25 072	26 333	27 829	29 222	31 905
	m	4 713	7 718	7 682	7 658	7 848	8 036	8 166	8 772	8 854	9 746
	w	7 514	13 932	15 367	16 107	16 511	17 036	18 167	19 056	20 368	22 159
Fachakademien/Berufsakademien	z	3 349	5 694	5 821	6 417	6 899	7 613	8 278	8 639	9 188	9 692
	m	870	1 470	1 305	1 433	1 664	1 697	1 990	1 868	2 032	2 188
	w	2 479	4 224	4 516	4 984	5 235	5 916	6 288	6 771	7 156	7 504
Kollegschulen	z	470	-	-	-	-	-	-	-	-	-
	m	81	-	-	-	-	-	-	-	-	-
	w	389	-	-	-	-	-	-	-	-	-
Insgesamt	i	219 938	545 097	573 772	591 445	600 400	613 108	639 065	654 400	667 879	684 316
	m	47 961	127 738	134 956	139 915	141 806	145 448	155 149	157 455	162 117	164 235
	w	171 977	417 359	438 816	451 530	458 594	467 660	483 916	496 945	505 762	520 081

4.2 Wöchentlich erteilte Unterrichtsstunden nach Beschäftigungsumfang und Geschlecht der Lehrkräfte und nach Schularten * 1992-2017

Absolute Werte

Beschäftigungsumfang/Schulart/Geschlecht		1992	2009	2010	2011	2012	2013	2014	2015	2016	2017
Stundenweise											
Allgemeinbildende Schulen											
	z	35 212	78 574	79 215	83 249	87 338	82 628	87 311	85 202	84 707	86 308
	m	14 617	24 841	25 391	25 640	27 324	25 573	25 619	26 010	25 622	25 693
	w	20 595	53 733	53 824	57 609	60 014	57 055	61 692	59 193	59 085	60 615
Vorklassen	z	30	31	23	25	41	26	22	19	20	19
	m	-	4	6	7	13	-	6	7	7	8
	w	30	27	17	18	28	26	16	12	13	11
Schulkindergärten	z	822	2 066	2 154	2 242	2 471	2 822	3 112	3 222	3 157	3 329
	m	286	306	343	293	280	335	350	333	320	390
	w	536	1 760	1 811	1 949	2 191	2 487	2 762	2 889	2 837	2 939
Grundschulen	z	1 158	8 397	8 874	9 803	10 174	9 195	10 123	9 843	9 337	9 741
	m	222	1 474	1 767	1 818	2 040	1 933	2 046	2 091	2 037	2 155
	w	936	6 923	7 107	7 985	8 134	7 262	8 077	7 752	7 300	7 586
Schulartunabhängige Orientierungsstufe	z	195	759	893	862	782	696	627	642	1 104	972
	m	25	185	327	233	221	202	176	185	312	328
	w	170	574	566	629	561	494	451	457	791	643
Hauptschulen	z	667	3 732	2 347	2 413	2 693	2 989	3 225	2 808	2 841	2 730
	m	206	1 206	721	770	872	912	948	769	885	786
	w	461	2 526	1 626	1 643	1 821	2 077	2 277	2 039	1 956	1 944
Schularten mit mehreren Bildungsgängen	z	-	2 864	3 332	3 725	3 972	3 189	3 715	4 017	3 816	3 837
	m	-	1 093	1 293	1 533	1 593	1 319	1 392	1 574	1 603	1 450
	w	-	1 771	2 039	2 192	2 379	1 870	2 323	2 443	2 213	2 388
Realschulen	z	5 437	9 095	9 565	9 606	9 354	9 022	9 097	9 060	8 384	8 368
	m	1 894	2 619	2 824	2 588	2 846	2 910	2 769	2 828	2 537	2 424
	w	3 543	6 476	6 741	7 018	6 508	6 112	6 328	6 232	5 847	5 944
Gymnasien	z	10 386	22 893	23 171	23 776	25 716	23 392	25 043	24 374	24 133	23 601
	m	4 996	8 619	8 891	8 919	9 553	8 489	8 137	8 890	8 529	8 476
	w	5 390	14 274	14 280	14 857	16 163	14 903	16 906	15 484	15 604	15 125
Integrierte Gesamtschulen	z	283	1 776	2 193	3 033	3 491	3 489	4 051	4 188	4 457	5 308
	m	119	638	690	985	1 105	1 178	1 213	1 311	1 479	1 955
	w	164	1 138	1 503	2 048	2 386	2 311	2 838	2 877	2 978	3 353
Freie Waldorfschulen	z	6 112	7 886	7 380	7 584	7 614	7 306	7 550	6 962	7 134	7 460
	m	1 687	2 305	2 097	2 124	2 382	2 190	2 407	2 232	2 288	2 429
	w	4 425	5 581	5 283	5 460	5 232	5 116	5 143	4 730	4 846	5 031
Förderschulen	z	4 284	12 967	13 362	14 151	14 989	14 837	15 467	14 846	15 324	16 243
	m	1 469	2 628	2 811	2 690	2 774	2 687	2 919	2 611	2 646	2 531
	w	2 815	10 339	10 551	11 461	12 215	12 150	12 548	12 235	12 678	13 712
Abendhauptschulen	z	-	14	18	8	8	-	-	5	4	4
	m	-	14	13	-	8	-	-	-	-	-
	w	-	-	5	8	-	-	-	5	4	4
Abendrealschulen	z	1 867	2 074	1 993	2 060	1 971	1 819	1 707	1 575	1 504	1 426
	m	1 317	1 190	1 172	1 175	1 125	1 014	966	883	833	786
	w	550	884	821	885	846	805	741	692	672	641
Abendgymnasien	z	3 124	3 400	3 247	3 302	3 404	3 279	3 024	3 022	2 930	2 841
	m	1 897	2 294	2 150	2 193	2 242	2 174	2 045	1 991	1 872	1 795
	w	1 227	1 106	1 097	1 109	1 162	1 105	979	1 031	1 058	1 047
Kollegs	z	847	620	663	659	658	567	548	620	562	430
	m	499	266	286	312	270	230	245	306	274	181
	w	348	354	377	347	388	337	303	314	288	250
Berufliche Schulen											
	z	40 208	80 336	80 127	80 299	75 096	74 088	73 061	67 444	64 755	66 542
	m	21 708	36 418	35 753	36 063	33 138	32 844	32 220	29 864	28 522	28 389
	w	18 500	43 918	44 374	44 236	41 958	41 244	40 841	37 581	36 234	38 153
Teilzeit-Berufsschulen	z	4 512	9 366	7 969	7 479	6 199	5 863	5 539	5 298	4 883	4 916
	m	2 968	4 988	4 362	4 096	3 052	2 925	2 871	2 724	2 510	2 542
	w	1 544	4 378	3 607	3 383	3 147	2 938	2 668	2 573	2 373	2 374
Berufsvorbereitungsjahr	z	96	717	734	685	792	828	684	976	848	680
	m	59	506	463	433	483	516	425	586	509	407
	w	37	211	271	252	309	312	259	390	339	273
Berufsgrundbildungsjahr in vollzeitschulischer Form	z	63	87	96	101	148	94	76	22	17	14
	m	55	46	35	45	100	85	63	15	12	6
	w	8	41	61	56	48	9	13	7	5	8
Berufsaufbauschulen	z	189	-	-	-	-	-	-	-	-	-
	m	155	-	-	-	-	-	-	-	-	-
	w	34	-	-	-	-	-	-	-	-	-
Berufsfachschulen	z	13 701	46 788	46 088	45 554	41 723	39 223	38 799	35 059	33 259	34 379
	m	6 101	20 082	19 625	19 778	17 502	16 433	16 026	14 783	14 040	14 108
	w	7 600	26 706	26 463	25 776	24 221	22 790	22 773	20 277	19 219	20 271
Berufsoberschulen/Technische Oberschulen	z	7	79	119	178	130	130	132	97	92	81
	m	1	38	58	74	54	64	51	45	42	31
	w	6	41	61	104	76	66	81	52	50	50
Fachgymnasien	z	394	1 846	2 137	2 353	2 499	2 650	2 765	2 631	2 705	2 898
	m	203	840	956	1 057	1 160	1 236	1 314	1 256	1 292	1 386
	w	191	1 006	1 181	1 296	1 339	1 414	1 451	1 374	1 413	1 512
Fachoberschulen	z	551	2 632	2 728	2 830	2 570	3 096	3 017	2 762	2 832	3 111
	m	350	1 377	1 364	1 400	1 213	1 504	1 478	1 251	1 320	1 308
	w	201	1 255	1 364	1 430	1 357	1 592	1 539	1 511	1 512	1 803
Fachschulen	z	17 555	15 681	16 596	17 300	17 215	18 418	18 085	16 500	15 792	16 048
	m	10 309	7 607	7 758	8 020	8 376	8 885	8 813	7 974	7 530	7 448
	w	7 246	8 074	8 838	9 280	8 839	9 533	9 272	8 527	8 262	8 599

4.2 Wöchentlich erteilte Unterrichtsstunden nach Beschäftigungsumfang und Geschlecht der Lehrkräfte und nach Schularten * 1992-2017

Absolute Werte

Beschäftigungsumfang/Schulart/Geschlecht		1992	2009	2010	2011	2012	2013	2014	2015	2016	2017
Fachakademien/Berufsakademien	z	3 029	3 140	3 660	3 819	3 820	3 786	3 964	4 099	4 327	4 416
	m	1 458	934	1 132	1 160	1 198	1 196	1 179	1 229	1 266	1 153
	w	1 571	2 206	2 528	2 659	2 622	2 590	2 785	2 870	3 061	3 263
Kollegschulen	z	111	-	-	-	-	-	-	-	-	-
	m	49	-	-	-	-	-	-	-	-	-
	w	62	-	-	-	-	-	-	-	-	-
Insgesamt	i	75 420	158 910	159 342	163 548	162 434	156 716	160 372	152 646	149 463	152 850
	m	36 325	61 259	61 144	61 703	60 462	58 417	57 839	55 873	54 144	54 082
	w	39 095	97 651	98 198	101 845	101 972	98 299	102 533	96 773	95 319	98 768

* Ohne Schulen des Gesundheitswesens. Nachweis für Unterrichtsstunden unvollständig.

Ab 2013 zählen auch sonderpädagogische Fachkräfte, Bademeister/-innen etc. als Lehrkräfte, sofern sie eigenverantwortlich unterrichten.

1 Bis 2009 nach Schularten geschätzt.

2 Ab 2010 einschl. Hauptschulen.

3 Einschl. Berufsgrundbildungsjahr in teilzeitschulischer bzw. kooperativer Form.

4 Einschl. Berufsvorbereitungs- und Berufsgrundbildungsjahr.

5 1992-1994 einschl. Schulartunabhängige Orientierungsstufe.

6 Bis 2013 einschl. Berufsgrundbildungsjahr, Berufsfach-, Fachoberschulen, Fachgymnasien und Fachschulen, ab 2014 Fachschulen separat ausgewiesen.

7 2000 Daten des Vorjahres. 2014, 2015 und 2016 Daten des Schuljahres 2013/14.

8 1992, 1996, 2006 und 2007 nach Beschäftigungsumfang geschätzt. 1997-2005 Ergebnisse des Jahres 1996.

9 Bis 1994 einschl. der nach Schularten nicht aufteilbaren Unterrichtsstunden der Lehrkräfte schulformbezogener Zweige an kooperativen Gesamtschulen.

10 Bis 2005 einschl. Schulkindergärten.

11 1997-2004 Angaben von 1996.

2008 und 2010 bei den Unterrichtsstunden handelt es sich um geplanten Unterricht nach Schulart, der rechnerisch auf die Lehrkräfte verteilt wird.

12 1992 und 1993 nach Schularten geschätzt.

13 2007 Angaben des Vorjahres.

14 1994 bis 2016 einschl. Vorklassen.

15 1992 und 1993 einschl. der nach Schularten nicht aufteilbaren Unterrichtsstunden der Lehrkräfte schulformbezogener Zweige an kooperativen Gesamtschulen.

16 1995 einschl. Abendhauptschulen.

17 1992 einschl. Abendhaupt- und Abendrealschulen.

18 Unterrichtsstunden der Lehrkräfte, die Schüler/innen aus dem Ausland unterrichten. Diese Schüler/innen müssen grundlegende Kenntnisse der deutschen Sprache erwerben und werden nicht in Regelklassen unterrichtet. In den übrigen Bundesländern werden diese Unterrichtsstunden den Schularten zugeordnet.

19 1992-1995 einschl. Berufsvorbereitungs- und Berufsgrundbildungsjahr.

20 1992 und 1993 kein Nachweis vorhanden, 2012 Daten des Vorjahres.

21 2013-2014 kein Nachweis vorhanden. 2015-2016 sind alle Schularten unter den Fachschulen ausgewiesen. Enthält die wöchentlich erteilten Unterrichtsstunden aller Lehrkräfte (vollzeit, teilzeit und stundenweiser Beschäftigter).

22 1997 und 2016 Angaben des Vorjahres.

23 1997 Angaben des Vorjahres.

24 1999 einschl. Berufsgrundbildungsjahr in vollzeitschulischer Form.

25 Ab 1993 dem Hochschulbereich zugeordnet.

26 2001 bis 2014 einschl. Abendrealschulen und Kollegs.

27 Das Berufsgrundbildungsjahr in vollzeitschulischer Form wird ab dem Schuljahr 2015/2016 nicht mehr angeboten.

28 Die Ab- bzw. Zunahme 1994 basiert auf Zurücksetzung der Fachschulen für Sozialpädagogik aus Berufsfachschulen in Fachschulen.

29 Ohne Unterrichtsstunden der pädagogischen Fachkräfte.

30 Einschl. Abendgymnasien (außer 1999).

31 Ab dem Schuljahr 2004 werden die Fachoberschulen durch Berufsoberschulen ersetzt.

32 2015 kein Nachweis vorhanden. Ab 2016 Lehrkräfte aus den Grundschulen.

33 Ab 2013 nach einer Schulreform einschl. Unterrichtsstunden von Lehrkräften aus Schularten mit mehreren Bildungsgängen (Schulart ab 2016 auslaufend).

34 2013 geschätzte Daten.

35 1992 Angaben unvollständig, Nachweis nicht sinnvoll.

36 Einschl. Schulen des Gesundheitswesens.

37 1993 kein Nachweis vorhanden.

38 1992 bis 1994 und 2002 kein Nachweis vorhanden.

39 2016 einschl. Schularten mit mehreren Bildungsgängen.

40 Ab 1996 dem Hochschulbereich zugeordnet.

4.2 Wöchentlich erteilte Unterrichtsstunden nach Beschäftigungsumfang und Geschlecht der Lehrkräfte und nach Schularten * 1992-2017

Anteile an öffentlichen und privaten Schulen zusammen in Prozent

Beschäftigungsumfang/Schulart/Geschlecht		1992	2009	2010	2011	2012	2013	2014	2015	2016	2017
Baden-Württemberg											
Vollzeit											
<i>Allgemeinbildende Schulen</i>											
	<i>z</i>	9,7	13,8	13,9	13,5	13,7	14,0	13,8	13,8	13,7	14,0
	<i>m</i>	7,9	12,9	13,3	12,9	13,4	13,8	13,8	14,0	13,9	14,3
	<i>w</i>	12,7	14,6	14,3	13,9	14,0	14,1	13,8	13,8	13,6	13,7
Schulkindergärten	<i>z</i>	46,9	55,3	53,0	53,7	54,1	55,5	54,2	54,4	56,3	56,6
	<i>m</i>	73,6	67,3	56,9	57,1	62,5	65,3	76,1	64,8	71,6	75,7
	<i>w</i>	46,3	55,0	52,9	53,6	53,9	55,0	53,3	53,8	55,5	55,6
Grundschulen ^{1,2}	<i>z</i>	1,2	2,5	2,4	2,3	2,5	2,6	2,8	3,1	3,1	3,2
	<i>m</i>	1,4	3,1	2,8	2,5	2,8	3,1	3,2	3,7	4,1	4,2
	<i>w</i>	1,1	2,3	2,2	2,2	2,4	2,4	2,7	2,9	2,7	2,9
Hauptschulen ¹	<i>z</i>	1,2	2,3	-	-	-	-	-	-	-	-
	<i>m</i>	1,4	2,3	-	-	-	-	-	-	-	-
	<i>w</i>	1,1	2,3	-	-	-	-	-	-	-	-
Realschulen	<i>z</i>	2,6	3,9	4,6	4,1	4,2	4,2	4,3	4,4	4,6	5,3
	<i>m</i>	1,9	3,7	4,3	3,9	4,0	4,2	4,0	4,0	4,3	5,1
	<i>w</i>	4,6	4,2	4,9	4,4	4,3	4,2	4,5	4,9	4,8	5,5
Gymnasien	<i>z</i>	8,9	10,3	10,4	10,1	10,3	10,4	10,3	10,7	10,8	11,2
	<i>m</i>	7,4	9,5	9,9	9,9	9,8	10,4	10,4	10,9	10,8	11,2
	<i>w</i>	15,0	11,9	11,1	10,5	11,0	10,5	10,2	10,2	10,9	11,1
Integrierte Gesamtschulen	<i>z</i>	-	-	-	-	1,1	0,8	0,9	0,7	1,1	1,6
	<i>m</i>	-	-	-	-	1,2	0,3	1,6	0,8	1,0	1,3
	<i>w</i>	-	-	-	-	1,0	1,0	0,7	0,6	1,1	1,8
Freie Waldorfschulen	<i>z</i>	100	100	100	100	100	100	100	100	100	100
	<i>m</i>	100	100	100	100	100	100	100	100	100	100
	<i>w</i>	100	100	100	100	100	100	100	100	100	100
Förderschulen	<i>z</i>	29,5	40,2	41,0	41,4	41,1	41,4	41,0	42,4	42,8	42,3
	<i>m</i>	28,2	42,6	43,5	44,4	44,8	45,4	45,5	46,8	47,4	47,0
	<i>w</i>	30,7	38,9	39,6	39,8	39,2	39,4	38,7	40,2	40,6	39,9
Abendrealschulen	<i>z</i>	-	100	100	100	100	-	-	-	-	-
	<i>m</i>	-	100	100	-	-	-	-	-	-	-
	<i>w</i>	-	-	100	100	100	-	-	-	-	-
Abendgymnasien	<i>z</i>	-	100	100	100	100	100	100	100	-	100
	<i>m</i>	-	100	100	100	100	100	100	100	-	100
	<i>w</i>	-	100	100	100	100	100	100	100	-	100
Kollegs	<i>z</i>	100	-	100	-	100	100	100	-	-	-
	<i>m</i>	100	-	-	-	-	-	-	-	-	-
	<i>w</i>	100	-	100	-	100	100	100	-	-	-
<i>Berufliche Schulen</i>											
	<i>z</i>	7,4	9,2	9,5	10,0	10,4	10,6	10,6	11,4	11,4	11,4
	<i>m</i>	5,4	7,5	7,7	8,0	8,2	8,3	8,3	8,9	8,9	8,9
	<i>w</i>	16,6	14,1	14,3	14,9	15,8	15,5	15,5	16,1	16,1	16,1
Teilzeit-Berufsschulen ³	<i>z</i>	3,1	3,9	4,0	4,2	4,2	4,0	4,2	4,6	4,5	4,4
	<i>m</i>	2,3	3,2	3,4	3,5	3,4	3,3	3,4	3,7	3,6	3,5
	<i>w</i>	7,0	5,8	5,8	6,0	6,1	5,7	6,0	6,4	6,4	6,1
Berufsfachschulen	<i>z</i>	12,5	14,8	15,3	16,0	17,4	17,9	18,3	19,6	20,0	19,7
	<i>m</i>	9,0	11,9	12,3	12,8	13,5	14,0	14,2	15,3	15,4	15,1
	<i>w</i>	26,9	22,6	22,8	23,5	26,0	25,8	26,1	27,2	27,7	27,3
Berufsoberschulen/Technische Oberschulen	<i>z</i>	-	6,2	7,4	8,8	7,3	6,0	6,5	6,1	6,3	5,9
	<i>m</i>	-	5,1	6,3	7,3	6,0	4,9	5,2	4,9	5,0	4,7
	<i>w</i>	-	9,4	10,5	12,4	10,5	8,5	9,2	8,4	8,8	8,3
Fachgymnasien	<i>z</i>	2,0	4,5	5,1	5,5	5,6	5,8	5,7	6,5	7,0	7,7
	<i>m</i>	1,5	3,7	4,3	4,6	4,5	4,7	4,6	5,3	5,6	6,1
	<i>w</i>	4,6	6,7	7,4	7,9	8,1	8,2	8,1	9,1	9,7	10,6
Fachschulen	<i>z</i>	18,2	14,1	13,9	15,9	16,7	17,2	16,6	18,1	18,6	18,9
	<i>m</i>	14,1	12,4	11,8	13,1	13,9	14,1	13,9	15,4	16,3	16,8
	<i>w</i>	33,9	19,0	19,3	22,7	23,0	23,7	22,2	23,3	23,0	22,7
Zusammen											
	<i>z</i>	9,2	12,9	13,0	12,7	13,0	13,3	13,1	13,3	13,2	13,4
	<i>m</i>	7,3	11,3	11,7	11,4	11,8	12,2	12,1	12,4	12,4	12,6
	<i>w</i>	13,1	14,5	14,3	14,0	14,2	14,3	14,1	14,1	13,9	14,1
Teilzeit											
<i>Allgemeinbildende Schulen</i>											
	<i>z</i>	6,9	10,9	11,7	12,8	13,6	14,5	15,2	15,5	16,2	16,0
	<i>m</i>	13,3	15,4	16,7	19,3	20,6	22,2	24,9	26,1	27,5	25,8
	<i>w</i>	6,1	10,0	10,7	11,6	12,3	13,1	13,5	13,8	14,3	14,3
Schulkindergärten	<i>z</i>	35,4	43,2	47,6	44,1	43,2	47,3	47,3	47,2	48,5	48,9
	<i>m</i>	55,9	54,6	51,8	51,7	41,6	49,3	47,6	43,4	43,4	43,9
	<i>w</i>	34,7	42,9	47,5	43,9	43,3	47,2	47,2	47,3	48,6	49,1
Grundschulen ^{1,2}	<i>z</i>	1,0	2,4	3,0	3,4	3,9	4,2	4,6	4,5	4,9	4,6
	<i>m</i>	2,0	5,9	6,8	8,5	9,2	10,9	13,3	13,9	16,0	14,1
	<i>w</i>	0,9	2,2	2,7	3,0	3,5	3,7	4,0	3,9	4,1	3,9
Hauptschulen ¹	<i>z</i>	1,0	4,5	-	-	-	-	-	-	-	-
	<i>m</i>	2,0	6,0	-	-	-	-	-	-	-	-
	<i>w</i>	0,9	4,2	-	-	-	-	-	-	-	-
Realschulen	<i>z</i>	5,7	6,6	7,6	8,0	8,3	9,3	10,4	10,4	11,0	10,8
	<i>m</i>	11,5	9,2	11,2	12,1	11,3	13,5	17,6	19,9	21,1	19,4
	<i>w</i>	4,6	6,0	6,7	7,0	7,6	8,3	8,8	8,4	9,0	9,0

4.2 Wöchentlich erteilte Unterrichtsstunden nach Beschäftigungsumfang und Geschlecht der Lehrkräfte und nach Schularten * 1992-2017

Anteile an öffentlichen und privaten Schulen zusammen in Prozent

Beschäftigungsumfang/Schulart/Geschlecht		1992	2009	2010	2011	2012	2013	2014	2015	2016	2017
Gymnasien	z	11,8	10,0	10,5	11,5	12,2	12,9	13,5	14,4	14,4	14,2
	m	14,9	11,0	11,3	13,0	14,6	15,5	16,8	18,1	18,7	18,2
	w	10,8	9,6	10,2	10,9	11,3	12,0	12,3	13,2	12,9	12,8
Integrierte Gesamtschulen	z	-	-	-	-	0,1	0,6	2,2	2,5	2,9	3,0
	m	-	-	-	-	-	2,0	3,0	4,7	6,6	4,8
	w	-	-	-	-	0,1	0,5	2,1	2,2	2,5	2,7
Freie Waldorfschulen	z	100	100	100	100	100	100	100	100	100	100
	m	100	100	100	100	100	100	100	100	100	100
	w	100	100	100	100	100	100	100	100	100	100
Förderschulen	z	22,5	33,7	35,1	36,1	37,5	37,8	38,2	39,9	40,6	40,9
	m	29,5	44,2	46,7	47,7	50,4	49,7	52,5	52,5	53,1	51,9
	w	21,7	32,2	33,3	34,3	35,6	36,1	36,0	38,0	38,7	39,2
Abendrealschulen	z	-	100	100	100	100	100	100	100	100	100
	m	-	100	100	100	100	100	100	100	-	100
	w	-	100	100	100	100	100	100	100	100	100
Abendgymnasien	z	100	100	100	100	100	100	100	100	100	100
	m	100	100	100	100	100	100	100	100	100	100
	w	-	100	100	100	100	100	100	100	100	100
Kollegs	z	62,4	100	100	100	100	100	100	100	100	100
	m	40,5	100	100	100	100	100	100	100	100	100
	w	79,0	100	100	100	100	100	100	100	100	100
Berufliche Schulen	z	13,9	17,4	19,0	19,7	19,6	19,9	20,2	20,0	20,8	22,3
	m	17,6	22,3	24,6	25,8	24,6	24,6	24,8	25,5	26,0	27,0
	w	12,5	15,2	16,6	17,0	17,5	18,0	18,3	17,8	18,7	20,5
Teilzeit-Berufsschulen ³	z	6,9	7,8	8,7	9,0	8,5	8,1	8,6	8,4	8,7	8,9
	m	9,4	10,8	12,3	12,9	11,6	10,8	11,4	11,8	11,8	11,8
	w	5,9	6,4	7,2	7,4	7,2	7,0	7,5	7,2	7,5	7,8
Berufsfachschulen	z	23,8	26,2	28,4	29,6	30,8	31,4	32,2	31,8	33,7	35,2
	m	29,0	31,8	35,0	36,7	36,9	37,0	37,6	38,3	39,9	40,6
	w	21,8	23,5	25,3	26,3	28,0	29,1	30,0	29,2	31,0	33,0
Berufsoberschulen/Technische Oberschulen	z	-	12,2	15,5	17,9	14,4	11,9	12,9	11,0	12,0	12,0
	m	-	16,6	21,2	24,6	19,4	15,6	17,0	15,1	16,2	15,7
	w	-	10,3	13,0	15,0	12,4	10,4	11,4	9,5	10,3	10,5
Fachgymnasien	z	4,5	9,0	11,1	11,7	11,2	11,5	11,4	11,9	13,1	15,1
	m	6,2	12,4	15,4	16,6	15,1	15,1	15,0	16,3	17,5	19,6
	w	3,8	7,4	9,2	9,7	9,6	10,0	9,9	10,2	11,4	13,3
Fachschulen	z	21,9	28,2	27,0	27,3	27,9	30,1	29,8	32,3	32,6	37,0
	m	25,6	36,3	34,3	36,1	32,8	37,4	37,8	40,8	37,6	42,1
	w	20,2	24,0	23,6	23,2	25,9	26,9	26,3	28,6	30,2	34,8
Zusammen	z	7,8	11,8	12,8	13,8	14,5	15,3	16,0	16,3	16,9	17,0
	m	14,4	17,1	18,7	21,0	21,6	22,8	24,9	25,9	27,1	26,2
	w	6,7	10,7	11,5	12,3	13,0	13,8	14,2	14,3	14,9	15,2
Stundenweise											
Allgemeinbildende Schulen	z	16,0	15,5	16,5	16,5	17,1	16,6	16,8	16,8	16,8	16,0
	m	18,0	17,1	20,5	22,5	24,7	25,6	26,1	26,4	26,1	25,3
	w	14,5	14,7	14,8	14,6	14,8	14,1	14,4	14,5	14,4	13,9
Schulkindergärten	z	20,9	36,7	36,0	37,3	39,7	42,9	44,9	44,4	44,3	44,5
	m	34,5	50,0	57,1	46,4	47,8	55,6	62,1	58,4	60,9	62,2
	w	17,1	35,0	33,7	36,2	38,9	41,6	43,4	43,2	43,0	42,9
Grundschulen ^{1,2}	z	1,0	2,2	3,1	3,8	3,6	4,2	4,0	4,4	4,3	4,1
	m	0,8	1,8	3,4	4,1	4,8	7,4	6,8	7,9	8,2	9,3
	w	1,2	2,3	3,0	3,7	3,4	3,5	3,5	3,8	3,6	3,3
Hauptschulen ¹	z	1,0	4,5	-	-	-	-	-	-	-	-
	m	0,8	3,8	-	-	-	-	-	-	-	-
	w	1,2	4,9	-	-	-	-	-	-	-	-
Realschulen	z	12,3	13,9	16,0	16,8	15,9	14,4	15,1	15,6	15,2	13,9
	m	12,1	13,4	16,2	20,2	22,4	23,2	23,4	25,1	25,4	23,6
	w	12,4	14,2	16,0	15,6	13,7	11,7	12,7	12,9	12,6	11,4
Gymnasien	z	12,9	11,6	13,1	12,6	13,6	13,1	13,7	13,7	12,6	13,1
	m	11,8	10,6	13,6	14,0	16,1	15,8	15,5	16,4	15,9	16,0
	w	14,1	12,2	12,9	11,9	12,5	11,9	13,0	12,7	11,4	12,1
Integrierte Gesamtschulen	z	-	-	-	-	0,3	1,6	2,2	3,3	4,2	2,5
	m	-	-	-	-	-	4,6	1,0	4,6	7,1	3,4
	w	-	-	-	-	0,3	1,0	2,4	3,1	3,7	2,3
Freie Waldorfschulen	z	100	100	100	100	100	100	100	100	100	100
	m	100	100	100	100	100	100	100	100	100	100
	w	100	100	100	100	100	100	100	100	100	100
Förderschulen	z	30,0	32,2	34,6	34,2	34,4	32,4	35,2	34,0	36,8	36,9
	m	42,3	34,1	46,7	47,8	48,4	47,8	52,1	45,5	49,1	48,4
	w	25,6	31,6	31,2	31,3	32,0	30,1	32,4	32,3	35,1	35,4
Abendrealschulen	z	100	100	100	100	100	100	100	100	100	100
	m	100	100	100	100	100	100	100	100	100	100
	w	100	100	100	100	100	100	100	100	100	100
Abendgymnasien	z	100	100	100	100	100	100	100	100	100	100
	m	100	100	100	100	100	100	100	100	100	100
	w	100	100	100	100	100	100	100	100	100	100
Kollegs	z	76,7	75,3	76,5	75,9	76,6	74,0	76,3	72,7	71,2	68,9
	m	71,3	72,7	72,7	76,5	75,5	73,0	76,0	72,4	70,4	68,6
	w	84,7	77,3	79,8	75,3	77,3	74,6	76,6	72,9	71,8	69,3

4.2 Wöchentlich erteilte Unterrichtsstunden nach Beschäftigungsumfang und Geschlecht der Lehrkräfte und nach Schularten * 1992-2017

Anteile an öffentlichen und privaten Schulen zusammen in Prozent

Beschäftigungsumfang/Schulart/Geschlecht		1992	2009	2010	2011	2012	2013	2014	2015	2016	2017
Berufliche Schulen	z	28,4	49,9	50,7	48,5	47,8	47,5	47,9	44,8	43,0	44,0
	m	24,2	45,3	47,4	47,7	48,4	47,5	50,5	48,5	47,5	48,0
	w	34,9	54,6	53,6	49,2	47,2	47,5	46,0	42,0	39,7	41,2
Teilzeit-Berufsschulen ³	z	14,6	28,4	29,0	27,4	25,7	24,5	25,5	23,1	21,1	20,6
	m	12,5	25,7	27,5	27,7	27,1	25,4	28,8	27,1	25,5	24,7
	w	18,2	31,2	30,4	27,1	24,6	23,7	23,2	20,4	18,2	18,0
Berufsfachschulen	z	44,8	62,2	62,7	61,2	62,2	62,5	63,4	60,6	59,3	59,7
	m	39,2	58,4	60,2	61,1	63,2	63,0	66,3	64,5	64,0	64,2
	w	52,5	65,9	64,9	61,3	61,4	62,1	61,1	57,6	55,9	56,5
Berufsoberschulen/Technische Oberschulen	z	-	39,6	43,7	45,5	38,5	33,3	35,1	28,9	27,6	26,4
	m	-	36,8	42,2	45,5	40,0	34,3	38,8	33,3	32,5	30,4
	w	-	42,7	45,1	45,5	37,3	32,5	32,3	26,1	24,3	23,8
Fachgymnasien	z	9,8	31,6	34,6	33,6	32,1	32,3	31,9	30,5	29,8	32,1
	m	8,3	28,8	32,9	33,9	33,6	33,4	35,6	35,1	35,3	37,4
	w	12,3	34,7	36,1	33,4	30,8	31,3	29,2	27,1	26,1	28,6
Fachschulen	z	33,3	59,9	61,1	57,6	55,5	54,9	55,0	52,6	53,0	56,4
	m	28,5	50,0	52,1	50,6	51,2	49,1	50,9	50,1	50,8	51,9
	w	42,1	69,8	69,9	64,4	59,4	60,1	58,5	54,8	55,0	60,4
Zusammen	z	19,1	22,4	23,4	22,7	23,0	22,4	22,6	21,8	21,6	21,0
	m	20,1	25,2	28,3	30,3	32,2	32,6	34,0	33,5	33,0	32,6
	w	18,2	20,9	21,0	19,7	19,5	18,8	18,8	18,2	18,0	17,6
Bayern											
Vollzeit											
Allgemeinbildende Schulen	z	9,5	12,1	12,3	12,4	12,8	12,9	12,7	12,8	12,7	12,7
	m	8,5	12,4	12,6	13,0	13,1	13,3	13,1	13,2	13,2	13,3
	w	11,0	11,8	12,0	12,0	12,6	12,7	12,5	12,5	12,3	12,3
Grundschulen	z	1,4	3,1	3,4	3,7	3,7	3,9	4,0	3,8	3,9	3,6
	m	1,0	3,2	3,1	4,0	3,9	4,2	5,0	5,1	5,9	5,5
	w	1,5	3,1	3,5	3,6	3,7	3,9	3,8	3,6	3,6	3,3
Hauptschulen	z	1,6	3,5	3,7	3,9	4,0	4,0	4,0	4,2	4,4	4,4
	m	1,4	3,1	3,2	3,4	3,3	3,2	3,5	3,8	4,2	4,4
	w	2,2	4,0	4,2	4,4	4,8	4,7	4,4	4,5	4,6	4,4
Realschulen	z	18,2	17,9	17,7	17,2	17,2	17,6	17,5	17,8	17,5	17,3
	m	15,4	18,8	18,7	18,4	18,1	17,9	17,5	17,3	16,9	16,7
	w	23,3	17,1	16,8	16,1	16,5	17,2	17,5	18,2	18,1	17,8
Gymnasien	z	10,6	10,2	10,1	10,3	10,7	10,8	10,5	10,4	10,6	10,8
	m	9,0	10,3	10,4	10,6	10,8	10,8	10,3	10,2	10,1	10,1
	w	15,6	9,9	9,6	9,7	10,5	10,8	10,8	10,6	11,4	11,9
Freie Waldorfschulen	z	100	100	100	100	100	100	100	100	100	100
	m	100	100	100	100	100	100	100	100	100	100
	w	100	100	100	100	100	100	100	100	100	100
Förderschulen	z	42,7	47,5	47,3	48,1	47,5	47,7	47,2	47,6	46,5	46,4
	m	40,2	51,4	51,6	52,8	52,3	52,6	52,4	52,4	51,8	51,0
	w	44,6	45,4	45,2	45,7	45,3	45,5	44,9	45,4	44,1	44,4
Abendrealschulen	z	7,1	19,3	20,6	19,6	18,8	16,4	11,4	6,9	-	-
	m	9,8	18,2	19,7	18,1	18,9	18,5	10,4	3,4	-	-
	w	-	22,7	22,6	22,7	18,6	13,4	13,4	13,3	-	-
Abendgymnasien	z	1,0	-	9,3	-	-	-	-	-	-	7,2
	m	-	-	3,3	-	-	-	-	-	-	15,0
	w	2,8	-	16,6	-	-	-	-	-	-	-
Kollegs	z	8,2	9,4	10,3	9,8	11,6	11,8	10,6	7,2	7,1	8,9
	m	8,2	11,2	12,5	13,0	13,7	14,2	12,7	8,3	9,0	12,4
	w	8,3	5,9	5,1	3,6	7,6	7,1	6,9	5,5	4,1	4,3
Berufliche Schulen	z	12,4	13,5	13,5	13,5	13,9	14,2	14,0	13,8	13,2	13,1
	m	9,6	11,7	11,6	11,7	11,8	12,0	12,0	11,5	11,4	11,1
	w	22,7	18,2	18,2	17,8	18,6	18,6	18,2	18,2	16,5	16,6
Teilzeit-Berufsschulen ⁴	z	7,4	12,0	11,9	11,9	11,8	11,9	11,6	11,6	11,1	11,1
	m	6,4	10,8	10,4	10,3	10,2	10,2	10,0	10,0	10,0	9,8
	w	13,5	16,4	17,3	17,3	17,1	17,2	16,6	16,3	14,0	14,1
Berufsaufbauschulen	z	2,9	-	-	-	-	-	-	-	-	-
	m	1,7	-	-	-	-	-	-	-	-	-
	w	6,7	-	-	-	-	-	-	-	-	-
Berufsfachschulen	z	25,8	21,3	21,4	21,4	21,5	19,9	19,2	18,5	17,3	18,5
	m	27,9	21,2	21,2	22,3	23,8	21,7	21,2	19,0	19,0	20,7
	w	24,3	21,4	21,5	20,7	19,8	18,6	17,9	18,2	16,3	17,1
Berufsoberschulen/Technische Oberschulen	z	0,5	-	0,1	0,6	0,7	0,7	0,9	0,2	-	-
	m	0,1	-	0,2	0,7	0,7	0,7	0,7	0,1	-	-
	w	1,8	-	0,1	0,5	0,7	0,7	1,1	0,3	-	-
Fachoberschulen	z	1,8	4,0	3,7	4,1	4,9	5,3	5,6	5,9	5,6	5,4
	m	1,7	3,7	3,4	3,7	4,3	4,4	5,0	4,8	4,7	4,3
	w	2,5	4,6	4,3	4,8	5,9	6,9	6,7	7,4	6,8	6,9
Fachschulen	z	35,4	29,9	32,3	31,4	31,2	31,7	32,5	31,5	30,6	28,2
	m	29,0	24,5	26,5	25,0	24,8	25,8	26,4	24,2	23,2	20,7
	w	54,5	53,9	56,1	55,5	52,0	51,3	52,7	53,5	52,1	49,5
Fachakademien/Berufsakademien	z	43,2	57,7	57,2	56,0	60,1	60,7	60,6	59,1	59,2	59,1
	m	38,9	60,5	61,3	62,8	65,8	68,5	71,3	66,2	66,3	64,5
	w	48,7	55,4	53,6	50,3	56,3	55,4	54,1	54,9	55,2	56,0
Zusammen	z	10,0	12,3	12,5	12,6	13,0	13,1	12,9	13,0	12,8	12,8
	m	8,7	12,2	12,4	12,7	12,8	13,0	12,8	12,8	12,8	12,8
	w	12,0	12,4	12,6	12,5	13,2	13,2	13,0	13,1	12,8	12,8

4.2 Wöchentlich erteilte Unterrichtsstunden nach Beschäftigungsumfang und Geschlecht der Lehrkräfte und nach Schularten * 1992-2017

Anteile an öffentlichen und privaten Schulen zusammen in Prozent

Beschäftigungsumfang/Schulart/Geschlecht		1992	2009	2010	2011	2012	2013	2014	2015	2016	2017
Teilzeit											
Allgemeinbildende Schulen											
	z	11,7	15,9	16,3	16,8	16,6	16,6	16,9	17,0	17,0	17,2
	m	23,5	26,1	27,1	29,0	28,4	30,1	29,3	29,9	29,3	30,0
	w	10,7	14,6	15,0	15,4	15,2	15,1	15,4	15,5	15,5	15,7
Grundschulen	z	1,7	4,2	4,3	4,3	4,3	4,4	4,6	4,8	4,5	4,9
	m	16,1	13,8	18,2	17,4	17,3	18,5	17,4	18,0	14,2	15,7
	w	1,5	3,9	3,8	3,9	3,9	4,0	4,2	4,4	4,2	4,6
Hauptschulen	z	3,4	9,0	9,9	10,7	11,3	12,1	12,9	13,0	13,2	14,4
	m	12,9	15,3	17,3	19,8	21,0	24,7	23,6	24,3	26,0	26,5
	w	2,4	8,0	8,8	9,3	9,7	10,3	11,3	11,3	11,3	12,6
Realschulen	z	30,1	33,7	33,9	34,8	34,5	32,2	29,9	28,2	28,2	27,5
	m	35,6	41,7	42,1	42,8	42,4	42,8	38,0	35,7	34,9	35,6
	w	29,4	32,2	32,4	33,2	33,0	30,2	28,3	26,9	26,9	25,9
Gymnasien	z	16,7	15,2	15,1	15,9	14,8	14,7	15,2	15,9	15,3	14,9
	m	19,5	16,6	16,4	17,6	16,5	17,4	17,8	19,6	18,3	18,8
	w	16,0	14,7	14,7	15,5	14,3	14,1	14,5	15,0	14,5	13,9
Freie Waldorfschulen	z	100	100	100	100	100	100	100	100	100	100
	m	100	100	100	100	100	100	100	100	100	100
	w	100	100	100	100	100	100	100	100	100	100
Förderschulen	z	48,7	53,8	54,1	53,9	54,4	54,2	54,5	54,9	55,8	55,1
	m	54,7	66,1	66,4	66,0	69,3	67,5	66,7	67,9	66,7	69,6
	w	48,3	52,6	53,0	52,8	53,0	52,9	53,2	53,5	54,6	53,4
Abendrealschulen	z	6,4	4,0	4,0	-	-	3,4	9,1	1,8	-	-
	m	8,9	5,4	6,7	-	-	4,9	14,6	2,4	-	-
	w	-	-	-	-	-	-	-	-	-	-
Abendgymnasien	z	-	59,7	59,3	75,3	78,3	76,1	80,1	79,5	76,9	82,0
	m	-	-	100	100	100	93,2	93,7	91,6	88,9	100
	w	-	59,7	38,5	33,9	37,0	30,3	46,8	53,7	55,4	57,8
Kollegs	z	-	8,3	11,3	7,0	4,8	2,9	2,4	0,6	4,8	3,1
	m	-	15,8	30,6	14,0	11,2	12,4	6,4	2,3	16,7	7,4
	w	-	6,5	6,5	4,7	2,9	-	1,1	-	-	1,7
Berufliche Schulen											
	z	30,5	31,7	32,5	32,2	32,2	33,4	34,2	34,2	33,4	33,8
	m	35,5	33,3	34,9	34,5	35,2	36,3	38,1	38,6	37,2	37,8
	w	28,8	31,0	31,5	31,2	31,0	32,3	32,7	32,5	31,9	32,3
Teilzeit-Berufsschulen ⁴	z	8,3	14,9	15,4	15,2	15,1	15,2	14,9	14,4	13,3	12,9
	m	9,5	14,1	15,6	15,2	15,3	16,0	16,8	15,9	15,5	15,2
	w	7,9	15,4	15,3	15,1	15,0	14,8	14,1	13,7	12,3	11,9
Berufsaufbauschulen	z	4,5	-	-	-	-	-	-	-	-	-
	m	1,4	-	-	-	-	-	-	-	-	-
	w	5,2	-	-	-	-	-	-	-	-	-
Berufsfachschulen	z	42,6	40,9	42,5	40,4	39,8	42,7	42,8	43,3	43,1	43,9
	m	58,8	56,3	57,3	53,7	53,3	57,9	58,2	59,2	59,1	57,5
	w	39,9	37,3	39,0	37,1	36,6	39,0	38,7	38,8	38,9	40,3
Berufsoberschulen/Technische Oberschulen	z	4,3	-	0,0	0,9	1,0	1,7	1,9	0,2	-	-
	m	-	-	0,1	1,4	0,2	2,9	2,4	-	-	-
	w	5,3	-	-	0,7	1,3	1,3	1,7	0,3	-	-
Fachoberschulen	z	5,8	12,9	13,7	15,0	14,9	16,4	18,4	17,1	16,8	17,3
	m	6,7	11,4	14,5	16,4	13,0	16,7	18,4	19,3	18,8	19,0
	w	5,5	13,5	13,4	14,4	15,6	16,3	18,4	16,2	16,0	16,6
Fachschulen	z	71,6	71,7	78,1	71,2	70,9	69,0	69,7	68,7	72,2	72,4
	m	82,1	70,2	78,5	74,1	74,1	70,1	71,3	72,1	72,4	75,1
	w	64,2	73,3	77,8	68,7	68,1	68,1	68,6	65,8	71,9	70,2
Fachakademien/Berufsakademien	z	56,6	66,2	65,6	68,5	70,9	71,5	72,9	75,4	76,9	77,4
	m	50,0	72,9	68,9	73,9	82,5	82,3	81,3	83,8	84,1	83,6
	w	59,3	64,2	64,7	67,1	67,9	68,9	70,6	73,4	75,1	75,7
Zusammen	z	13,7	17,5	18,0	18,5	18,2	18,5	18,8	18,9	18,9	19,2
	m	26,9	27,9	29,0	30,4	30,1	31,7	31,4	32,1	31,3	32,0
	w	12,3	16,0	16,3	16,8	16,5	16,6	16,9	17,1	17,1	17,3
Stundenweise											
Allgemeinbildende Schulen											
	z	8,6	9,5	9,3	9,2	9,3	9,2	9,7	9,0	9,0	9,6
	m	8,7	9,4	9,3	9,3	9,6	9,5	11,1	10,6	10,8	10,5
	w	8,6	9,6	9,2	9,2	9,2	9,1	9,3	8,7	8,6	9,3
Grundschulen	z	0,7	2,3	2,2	2,6	2,5	2,2	2,3	2,2	1,9	2,2
	m	0,3	1,3	1,4	2,1	2,0	1,8	2,2	2,0	2,1	2,4
	w	0,9	2,5	2,4	2,6	2,6	2,2	2,3	2,2	1,9	2,2
Hauptschulen	z	0,9	6,0	5,2	5,6	7,0	8,4	8,7	7,6	7,4	7,6
	m	0,5	5,7	5,0	5,8	7,6	8,9	10,0	8,0	8,3	8,1
	w	1,2	6,1	5,3	5,5	6,7	8,2	8,3	7,5	7,1	7,5
Realschulen	z	37,0	12,2	11,6	10,7	9,4	9,4	10,8	10,8	10,2	11,4
	m	31,0	12,0	10,8	9,7	9,1	10,0	10,9	11,2	12,3	13,1
	w	41,2	12,3	11,9	11,1	9,5	9,2	10,8	10,6	9,6	11,0
Gymnasien	z	13,8	5,4	5,1	4,5	4,3	4,3	5,0	4,5	4,8	4,8
	m	15,5	6,3	6,6	6,2	5,6	5,2	6,7	6,6	6,5	6,1
	w	12,3	4,9	4,4	3,8	3,7	3,9	4,4	3,8	4,2	4,4
Freie Waldorfschulen	z	100	100	100	100	100	100	100	100	100	100
	m	100	100	100	100	100	100	100	100	100	100
	w	100	100	100	100	100	100	100	100	100	100
Förderschulen	z	29,5	51,2	51,7	50,0	51,5	50,6	50,7	48,8	49,6	50,2
	m	31,8	59,2	59,0	52,9	57,6	55,9	60,6	56,3	58,7	52,6
	w	28,5	50,0	50,5	49,5	50,6	49,8	49,3	47,7	48,3	49,8

4.2 Wöchentlich erteilte Unterrichtsstunden nach Beschäftigungsumfang und Geschlecht der Lehrkräfte und nach Schularten * 1992-2017

Anteile an öffentlichen und privaten Schulen zusammen in Prozent

Beschäftigungsumfang/Schulart/Geschlecht		1992	2009	2010	2011	2012	2013	2014	2015	2016	2017
Abendrealschulen	z	67,4	4,2	-	-	-	-	17,6	-	-	-
	m	76,6	7,7	-	-	-	-	33,3	-	-	-
	w	42,9	-	-	-	-	-	9,1	-	-	-
Abendgymnasien	z	99,0	98,9	98,6	98,4	98,1	99,1	99,2	99,2	100	98,5
	m	98,9	100	100	99,2	98,6	98,6	98,8	98,8	100	100
	w	100	96,8	95,8	96,7	97,1	100	100	100	100	95,2
Kollegs	z	58,9	9,5	8,7	7,1	5,5	8,1	9,5	17,4	25,6	-
	m	64,9	12,9	15,2	13,1	11,1	15,2	41,4	48,6	41,3	-
	w	33,3	8,1	6,7	4,6	3,6	3,4	2,3	0,8	9,9	-
Berufliche Schulen	z	35,0	29,9	33,3	32,3	32,9	33,1	31,7	32,5	31,9	31,5
	m	30,1	30,7	34,5	33,8	33,6	34,0	31,7	33,1	31,1	29,4
	w	42,2	29,3	32,5	31,3	32,4	32,5	31,6	32,1	32,5	32,8
Teilzeit-Berufsschulen ⁴	z	9,7	8,2	8,9	8,7	9,0	8,3	7,3	8,1	7,3	7,1
	m	10,2	10,2	10,7	10,7	9,8	9,3	8,1	8,8	8,1	7,7
	w	8,4	6,4	7,3	7,1	8,3	7,3	6,6	7,5	6,5	6,6
Berufsaufbauschulen	z	2,2	-	-	-	-	-	-	-	-	-
	m	-	-	-	-	-	-	-	-	-	-
	w	3,8	-	-	-	-	-	-	-	-	-
Berufsfachschulen	z	55,6	51,4	49,6	50,3	51,3	50,9	48,1	48,9	49,1	48,5
	m	57,2	66,6	64,2	65,8	64,0	65,0	63,2	65,8	62,7	60,8
	w	54,8	44,0	42,6	43,3	45,1	44,2	41,2	41,1	43,0	43,1
Berufsoberschulen/Technische Oberschulen	z	1,7	-	0,4	1,8	1,9	1,7	-	-	-	-
	m	0,4	-	0,9	1,5	1,2	2,5	-	-	-	-
	w	3,5	-	-	1,9	2,4	1,3	-	-	-	-
Fachoberschulen	z	4,8	14,7	16,7	17,1	20,5	21,8	18,6	19,2	20,4	22,7
	m	4,2	12,9	14,9	17,6	20,5	22,6	18,3	20,0	20,1	23,7
	w	5,7	16,0	18,0	16,8	20,4	21,3	18,8	18,9	20,6	22,3
Fachschulen	z	69,5	49,4	75,1	49,3	46,7	48,5	48,3	49,6	48,3	45,5
	m	62,8	48,4	72,8	49,3	46,1	48,5	46,7	48,3	45,2	41,4
	w	81,8	50,7	77,9	49,4	47,6	48,6	50,3	51,0	51,6	49,6
Fachakademien/Berufsakademien	z	63,6	73,2	76,8	76,5	75,1	74,1	75,5	75,6	75,9	76,4
	m	53,2	77,2	80,8	79,8	80,8	78,4	78,1	79,8	80,6	78,7
	w	73,4	71,6	75,2	75,2	72,8	72,3	74,4	73,9	74,1	75,6
Zusammen	z	15,4	13,2	13,2	13,1	13,2	13,3	13,5	13,2	13,0	13,4
	m	15,9	15,1	15,5	15,6	15,9	16,3	17,3	17,3	16,9	16,3
	w	15,0	12,4	12,3	12,2	12,2	12,3	12,3	11,9	11,8	12,6
Berlin											
Vollzeit											
<i>Allgemeinbildende Schulen</i>	<i>z</i>	<i>3,2</i>	<i>6,5</i>	<i>6,7</i>	<i>7,4</i>	<i>7,5</i>	<i>7,7</i>	<i>7,8</i>	<i>7,6</i>	<i>7,9</i>	<i>7,9</i>
	<i>m</i>	<i>5,1</i>	<i>8,5</i>	<i>8,8</i>	<i>9,6</i>	<i>9,8</i>	<i>10,2</i>	<i>10,3</i>	<i>9,5</i>	<i>9,7</i>	<i>9,7</i>
	<i>w</i>	<i>2,3</i>	<i>5,7</i>	<i>5,8</i>	<i>6,4</i>	<i>6,6</i>	<i>6,6</i>	<i>6,7</i>	<i>6,8</i>	<i>7,1</i>	<i>7,1</i>
Vorklassen	z	0,3	-	-	-	-	-	-	-	-	-
	m	-	-	-	-	-	-	-	-	-	-
	w	0,3	-	-	-	-	-	-	-	-	-
Grundschulen	z	1,9	6,8	6,8	6,6	6,4	6,1	6,3	6,2	6,6	5,2
	m	2,8	10,0	11,5	10,7	9,8	11,4	10,1	8,9	9,3	6,3
	w	1,7	6,4	6,2	6,1	6,0	5,4	5,7	5,8	6,2	5,0
Schulartunabhängige Orientierungsstufe	z	2,1	5,4	5,4	5,0	5,4	5,4	5,5	5,6	5,7	5,8
	m	3,2	8,2	7,0	7,0	7,2	7,4	7,9	6,9	6,5	9,6
	w	1,7	4,5	4,9	4,4	4,9	4,8	4,8	5,1	5,4	4,8
Hauptschulen	z	1,0	0,3	0,5	0,5	1,7	100	-	-	-	-
	m	1,1	0,7	1,3	0,8	2,9	100	-	-	-	-
	w	0,9	-	-	0,4	1,0	100	-	-	-	-
Realschulen	z	4,6	4,8	5,1	6,0	6,5	10,4	-	-	-	-
	m	6,1	8,6	8,8	10,1	9,8	18,5	-	-	-	-
	w	3,4	2,8	3,1	3,7	4,7	2,5	-	-	-	-
Gymnasien	z	4,6	7,7	7,7	8,1	8,6	8,6	8,7	8,0	9,0	7,9
	m	5,5	9,8	9,8	10,1	10,8	11,2	11,1	9,6	10,2	9,1
	w	3,7	6,0	5,9	6,3	6,7	6,4	6,5	6,6	7,9	6,9
Integrierte Gesamtschulen	z	0,5	5,1	5,0	7,5	6,9	7,1	7,3	7,6	7,4	9,4
	m	0,6	5,8	5,9	7,8	7,1	7,0	8,0	8,1	7,9	9,9
	w	0,5	4,6	4,5	7,3	6,8	7,1	6,8	7,3	7,1	9,1
Freie Waldorfschulen	z	100	100	100	100	100	100	100	100	100	100
	m	100	100	100	100	100	100	100	100	100	100
	w	100	100	100	100	100	100	100	100	100	100
Förderschulen	z	9,5	5,9	6,0	6,6	7,3	8,1	8,5	7,9	7,8	8,2
	m	23,4	7,4	7,2	9,7	11,6	11,8	11,8	9,7	10,8	9,8
	w	4,9	5,5	5,8	5,9	6,3	7,2	7,5	7,4	7,0	7,7
Abendrealschulen	z	-	-	-	-	-	-	-	-	-	-
	m	-	-	-	-	-	-	-	-	-	-
	w	-	-	-	-	-	-	-	-	-	-
Berufliche Schulen	z	5,4	8,3	9,1	10,6	11,1	11,4	11,6	13,4	12,3	13,5
	m	4,7	7,3	8,0	8,9	9,5	9,9	10,6	11,9	11,3	12,7
	w	6,6	9,5	10,2	12,4	12,8	13,0	12,6	15,0	13,2	14,2
Teilzeit-Berufsschulen ³	z	2,6	4,0	4,2	4,8	4,7	4,6	4,5	5,3	5,8	6,3
	m	3,2	4,4	5,0	5,4	5,5	5,9	5,9	6,8	6,9	7,4
	w	1,2	3,5	3,3	4,0	3,7	3,1	2,9	3,7	4,7	5,2
Berufsvorbereitungsjahr	z	1,0	3,2	3,8	2,1	1,6	0,8	1,7	2,4	0,5	0,9
	m	0,3	2,4	3,1	1,2	1,0	1,0	1,9	1,1	0,0	0,6
	w	2,2	4,1	4,3	2,9	2,2	0,7	1,5	3,8	0,8	1,2

4.2 Wöchentlich erteilte Unterrichtsstunden nach Beschäftigungsumfang und Geschlecht der Lehrkräfte und nach Schularten * 1992-2017

Anteile an öffentlichen und privaten Schulen zusammen in Prozent

Beschäftigungsumfang/Schulart/Geschlecht		1992	2009	2010	2011	2012	2013	2014	2015	2016	2017
Berufsfachschulen	z	22,5	16,8	16,0	19,5	21,0	20,6	22,8	27,1	28,0	30,7
	m	23,9	13,3	12,4	14,8	16,5	14,9	17,7	21,7	23,3	27,3
	w	21,4	21,8	20,9	25,8	26,7	27,6	29,1	33,8	33,5	34,0
	z	-	-	-	-	-	-	-	9,1	-	0,5
	m	-	-	-	-	-	-	-	13,4	-	-
	w	-	-	-	-	-	-	-	4,1	-	1,0
	z	-	-	0,8	0,7	0,6	2,1	1,7	1,9	0,7	1,8
	m	-	-	1,3	1,3	1,2	2,2	2,7	2,9	0,7	1,6
	w	-	-	-	-	-	2,1	0,8	0,8	0,7	2,1
Fachgymnasien	z	2,0	9,6	13,2	14,6	16,7	14,9	15,6	11,9	14,8	18,1
	m	1,1	8,5	11,4	13,5	17,3	16,9	17,8	9,9	15,8	22,4
	w	4,0	10,9	14,9	15,7	16,1	13,2	13,7	13,6	13,9	14,1
Fachoberschulen	z	12,5	11,7	15,9	19,0	18,9	23,1	21,7	26,4	25,8	29,2
	m	11,8	10,9	15,1	14,2	13,0	19,9	19,1	21,1	21,5	26,3
	w	13,1	12,3	16,5	22,7	23,2	25,5	23,8	30,2	28,8	31,3
Fachschulen	z	3,4	6,8	7,0	7,8	8,1	8,2	8,3	8,4	8,5	8,7
	m	5,0	8,2	8,6	9,5	9,7	10,1	10,4	10,0	10,0	10,3
	w	2,6	6,1	6,3	7,1	7,3	7,3	7,3	7,7	7,8	7,9
Zusammen											
Teilzeit											
Allgemeinbildende Schulen	z	8,7	15,9	17,1	17,0	17,9	19,0	19,6	18,3	18,9	19,0
	m	17,7	22,1	27,0	25,1	27,7	30,6	29,1	26,7	28,8	26,4
	w	7,3	14,8	15,4	15,5	16,1	16,9	17,8	16,6	16,7	17,3
Vorklassen	z	-	-	-	-	-	-	-	-	-	-
	m	-	-	-	-	-	-	-	-	-	-
	w	-	-	-	-	-	-	-	-	-	-
Grundschulen	z	5,5	14,7	14,6	13,1	13,7	14,8	15,0	13,7	13,9	11,9
	m	10,7	23,5	21,0	22,3	28,0	24,0	29,1	21,5	23,5	15,3
	w	5,3	14,2	14,2	12,7	13,0	14,3	14,0	13,1	13,2	11,5
Schulartunabhängige Orientierungsstufe	z	5,6	13,0	15,1	13,7	13,5	14,9	16,8	14,0	14,8	12,8
	m	6,4	15,4	20,5	17,1	19,0	24,9	26,8	17,9	19,1	21,8
	w	5,5	12,8	14,3	13,4	12,9	13,6	15,5	13,4	14,2	11,6
Hauptschulen	z	2,7	7,0	10,9	10,3	7,7	10,0	-	-	-	-
	m	0,4	10,6	12,2	17,9	6,2	10,0	-	-	-	-
	w	3,3	6,1	10,4	7,5	8,2	10,0	-	-	-	-
Realschulen	z	15,3	22,7	23,4	21,7	22,4	21,8	-	-	-	-
	m	20,2	26,2	36,2	27,4	30,2	24,5	-	-	-	-
	w	14,4	21,8	20,2	20,1	20,0	21,1	-	-	-	-
Gymnasien	z	10,5	14,3	15,2	14,7	15,2	16,8	15,6	15,7	15,5	15,1
	m	12,4	17,5	21,6	20,8	22,0	24,5	19,8	21,1	22,3	20,1
	w	9,9	13,5	13,5	13,0	13,4	14,6	14,4	14,0	13,4	13,5
Integrierte Gesamtschulen	z	4,3	14,8	15,6	21,5	22,8	22,7	25,3	23,9	22,3	27,3
	m	8,1	16,7	22,9	24,1	29,7	33,2	33,4	30,4	31,6	30,3
	w	3,3	14,3	13,5	20,8	20,9	19,6	23,0	21,8	19,1	26,3
Freie Waldorfschulen	z	100	100	100	100	100	100	100	100	100	100
	m	100	100	100	100	100	100	100	100	100	100
	w	100	100	100	100	100	100	100	100	100	100
Förderschulen	z	21,5	9,9	13,4	13,0	13,2	14,0	15,2	16,5	19,6	14,9
	m	67,3	17,1	28,3	22,6	14,6	14,4	17,1	30,6	35,5	23,9
	w	10,2	9,1	11,6	11,8	13,1	14,0	14,9	14,6	17,4	13,7
Abendrealschulen	z	-	-	-	-	-	-	-	-	-	-
	m	-	-	-	-	-	-	-	-	-	-
	w	-	-	-	-	-	-	-	-	-	-
Berufliche Schulen	z	16,2	22,2	24,3	23,2	29,2	30,7	31,0	33,4	34,1	36,6
	m	17,9	26,9	30,3	30,0	37,8	37,8	35,3	40,4	40,3	40,4
	w	15,4	20,5	22,2	20,9	26,2	28,3	29,7	31,1	31,9	35,2
Teilzeit-Berufsschulen ³	z	0,6	4,4	8,3	7,3	6,4	7,1	5,4	6,5	8,9	8,5
	m	-	7,4	16,1	12,9	13,9	13,8	10,6	10,9	16,9	13,1
	w	0,9	3,2	5,4	5,3	3,5	4,9	3,6	4,8	5,9	7,0
Berufsvorbereitungsjahr	z	16,8	13,3	16,7	10,6	3,1	3,8	3,4	9,2	0,9	1,3
	m	-	24,5	25,5	17,6	5,4	6,3	8,6	13,6	-	0,3
	w	21,7	9,2	14,0	8,6	2,5	3,3	2,3	8,1	1,1	1,6
Berufsfachschulen	z	45,6	37,1	43,0	40,5	49,5	51,7	51,0	54,7	55,3	57,8
	m	64,0	47,7	54,6	56,3	63,7	65,0	58,1	66,4	64,4	58,9
	w	37,0	32,8	38,4	34,4	43,6	46,6	48,6	50,5	51,8	57,3
Berufsoberschulen/Technische Oberschulen	z	-	-	-	-	-	1,4	0,5	11,4	7,3	7,2
	m	-	-	-	-	-	-	2,7	16,5	4,9	12,2
	w	-	-	-	-	-	1,6	-	9,8	7,8	5,6
Fachgymnasien	z	-	-	-	-	1,4	1,2	-	0,8	1,6	0,4
	m	-	-	-	-	5,4	-	-	3,1	-	-
	w	-	-	-	-	-	1,5	-	-	2,2	0,6
Fachoberschulen	z	10,2	32,6	34,7	28,2	25,8	29,2	32,2	37,6	29,6	39,0
	m	-	36,8	36,2	42,4	37,8	38,2	45,5	54,6	36,5	48,6
	w	12,5	31,2	34,2	24,0	22,8	26,5	28,0	31,0	27,8	35,7
Fachschulen	z	27,6	42,1	37,5	41,4	51,6	48,6	53,2	54,6	62,5	71,6
	m	27,1	34,1	22,1	25,5	47,6	39,5	48,5	58,7	65,1	72,8
	w	27,9	45,0	41,7	45,6	52,8	51,5	54,5	53,6	61,6	71,1
Zusammen	z	9,3	16,8	18,2	17,8	19,5	20,7	21,3	20,6	21,0	21,6
	m	17,7	23,2	27,7	26,1	30,0	32,1	30,4	29,5	31,1	29,1
	w	7,8	15,5	16,2	16,2	17,4	18,4	19,4	18,5	18,7	19,7

4.2 Wöchentlich erteilte Unterrichtsstunden nach Beschäftigungsumfang und Geschlecht der Lehrkräfte und nach Schularten * 1992-2017

Anteile an öffentlichen und privaten Schulen zusammen in Prozent

Beschäftigungsumfang/Schulart/Geschlecht		1992	2009	2010	2011	2012	2013	2014	2015	2016	2017
Stundenweise											
Allgemeinbildende Schulen											
	z	11,4	13,9	14,0	15,9	17,5	16,2	16,3	14,2	19,8	24,1
	m	16,0	18,3	19,5	20,4	20,1	19,1	17,4	16,4	23,9	29,5
	w	9,4	12,5	12,0	14,3	16,4	14,9	15,9	13,3	18,1	21,7
Vorklassen	z	100	-	-	-	-	-	-	-	-	-
	m	-	-	-	-	-	-	-	-	-	-
	w	100	-	-	-	-	-	-	-	-	-
Grundschulen	z	5,8	18,5	17,0	17,2	25,7	24,7	31,9	25,3	23,0	20,3
	m	2,7	26,3	28,5	31,6	41,9	25,1	52,4	39,2	36,9	35,5
	w	6,5	17,1	15,2	15,1	23,0	24,6	28,6	23,1	20,9	17,8
Schulartunabhängige Orientierungsstufe	z	34,5	11,0	10,1	14,7	16,9	16,9	16,8	19,4	30,9	31,4
	m	25,6	12,8	20,9	24,5	34,8	29,3	27,4	33,3	45,1	58,7
	w	39,3	10,7	8,2	12,9	12,6	13,7	14,8	15,9	27,2	25,2
Hauptschulen	z	-	-	2,1	-	20,0	100	-	-	-	-
	m	-	-	-	-	-	-	-	-	-	-
	w	-	-	2,8	-	24,7	100	-	-	-	-
Realschulen	z	4,3	16,4	20,8	21,6	18,1	37,5	-	-	-	-
	m	6,7	22,9	34,0	29,5	34,5	44,4	-	-	-	-
	w	3,4	13,9	15,2	18,7	10,8	34,8	-	-	-	-
Gymnasien	z	12,7	11,7	12,5	12,8	12,0	10,4	9,9	10,5	13,8	17,2
	m	14,0	15,0	16,1	11,0	10,2	11,1	11,3	13,0	17,1	20,8
	w	11,6	10,0	10,6	13,7	13,0	10,1	9,1	9,0	12,0	15,3
Integrierte Gesamtschulen	z	7,5	12,8	12,9	16,2	15,1	16,3	15,3	12,5	18,3	27,0
	m	15,5	22,0	15,6	23,0	17,8	22,1	14,6	12,9	23,1	29,5
	w	4,6	8,4	11,7	13,1	13,8	13,1	15,7	12,3	16,2	25,6
Freie Waldorfschulen	z	100	100	100	100	100	100	100	100	100	100
	m	100	100	100	100	100	100	100	100	100	100
	w	100	100	100	100	100	100	100	100	100	100
Förderschulen	z	7,0	3,0	2,8	3,6	4,7	9,8	12,1	8,3	13,5	20,3
	m	27,7	6,0	7,1	9,8	8,9	27,8	17,5	7,8	9,4	32,6
	w	2,2	2,5	1,9	2,7	3,9	5,3	10,6	8,4	14,3	16,1
Berufliche Schulen											
	z	55,4	71,2	75,2	77,4	72,7	78,5	85,7	76,2	76,0	83,0
	m	46,9	77,0	79,0	79,5	77,9	82,8	86,9	78,0	78,1	83,2
	w	68,4	67,0	72,6	76,2	69,8	76,1	85,0	74,8	74,4	82,9
Teilzeit-Berufsschulen ³	z	48,5	16,4	17,1	20,9	19,3	20,9	32,8	19,8	28,9	37,1
	m	61,8	27,4	27,6	34,9	33,9	32,9	40,8	24,1	24,7	35,3
	w	21,9	9,9	10,8	11,8	12,1	15,2	26,1	16,7	32,6	38,2
Berufsvorbereitungsjahr	z	100	65,6	65,3	22,6	4,9	-	41,1	27,2	23,0	24,2
	m	100	92,2	81,6	38,5	25,0	-	63,4	45,7	32,9	36,3
	w	-	-	47,1	11,1	-	-	27,3	13,0	17,4	14,3
Berufsfachschulen	z	88,0	90,4	91,5	90,7	90,0	91,5	95,6	91,8	92,6	94,8
	m	94,8	92,5	93,7	92,2	92,2	96,3	97,4	93,6	95,5	94,5
	w	81,9	88,9	90,1	89,8	88,8	88,6	94,3	90,5	90,4	95,1
Berufsoberschulen/Technische Oberschulen	z	-	-	-	-	-	45,7	64,3	29,6	46,5	60,6
	m	-	-	-	-	-	66,7	54,5	54,5	73,7	66,7
	w	-	-	-	-	-	30,0	70,6	12,5	25,0	57,1
Fachgymnasien	z	-	-	-	-	-	-	-	-	-	5,1
	w	-	-	-	-	-	-	-	-	-	8,6
Fachoberschulen	z	-	82,8	85,1	82,6	70,6	81,5	77,1	69,4	79,1	83,6
	m	-	88,9	92,7	88,6	90,6	96,0	83,2	73,9	87,0	87,4
	w	-	73,1	74,4	75,0	51,9	70,9	73,4	66,0	73,3	81,3
Fachschulen	z	48,6	83,0	87,8	91,9	90,7	91,8	95,1	93,1	92,8	95,9
	m	25,7	79,0	80,3	87,1	85,3	87,6	91,8	89,9	90,5	94,8
	w	85,7	85,5	91,7	94,1	93,3	94,0	96,9	95,5	94,5	96,6
Zusammen											
	z	21,9	30,0	30,5	33,1	31,1	33,1	38,0	28,7	32,6	39,5
	m	28,2	41,3	41,1	41,6	36,8	39,1	43,9	34,8	40,3	46,9
	w	18,3	25,2	26,0	29,6	28,7	30,4	35,1	25,7	29,0	35,9
Brandenburg											
Vollzeit											
Allgemeinbildende Schulen											
	z	2,1	10,8	9,3	8,9	9,0	9,1	9,1	9,2	9,5	9,0
	m	1,3	15,6	14,3	13,1	13,8	13,7	13,8	14,5	14,3	13,5
	w	2,5	9,4	8,1	7,8	7,8	7,8	7,7	7,7	8,0	7,6
Grundschulen ⁵	z	0,2	10,2	8,6	7,8	7,6	6,9	6,4	6,8	6,3	6,2
	m	-	19,6	17,2	13,6	14,6	14,7	14,0	13,6	12,3	11,3
	w	0,2	9,4	7,8	7,3	7,1	6,2	5,8	6,1	5,7	5,6
Schulartunabhängige Orientierungsstufe	z	-	6,5	5,6	6,5	5,6	5,8	5,4	5,6	5,8	5,6
	m	-	11,1	10,2	11,1	10,0	8,5	9,5	10,1	8,8	9,1
	w	-	5,6	4,8	5,7	4,9	5,3	4,7	4,7	5,1	4,9
Schularten mit mehreren Bildungsgängen	z	-	9,5	8,5	7,5	7,9	8,2	7,7	7,4	7,3	7,1
	m	-	17,4	15,8	14,2	15,3	15,1	14,6	14,3	12,7	11,6
	w	-	6,6	6,0	5,3	5,4	5,6	5,0	4,7	5,0	5,0
Realschulen	z	-	-	-	-	-	-	-	-	-	-
	m	-	-	-	-	-	-	-	-	-	-
	w	-	-	-	-	-	-	-	-	-	-
Gymnasien	z	0,1	11,8	10,8	10,2	11,3	11,6	11,9	12,0	13,1	11,8
	m	0,2	16,3	15,4	13,3	14,2	14,4	14,8	15,7	16,9	15,2
	w	0,1	9,2	8,3	8,5	9,6	10,0	10,2	9,6	10,7	9,6

4.2 Wöchentlich erteilte Unterrichtsstunden nach Beschäftigungsumfang und Geschlecht der Lehrkräfte und nach Schularten * 1992-2017

Anteile an öffentlichen und privaten Schulen zusammen in Prozent

Beschäftigungsumfang/Schulart/Geschlecht		1992	2009	2010	2011	2012	2013	2014	2015	2016	2017
Integrierte Gesamtschulen	z	-	1,7	2,4	3,1	3,9	4,8	6,9	9,0	10,1	10,4
	m	-	4,2	3,6	4,7	6,6	6,0	8,0	10,5	13,0	14,4
	w	-	0,6	1,9	2,4	2,6	4,2	6,3	8,2	8,5	8,0
Freie Waldorfschulen	z	100	100	100	100	100	100	100	100	100	100
	m	100	100	100	100	100	100	100	100	100	100
	w	100	100	100	100	100	100	100	100	100	100
Förderschulen	z	7,9	23,6	18,9	16,6	17,1	17,7	18,2	17,3	17,3	16,4
	m	6,5	24,2	19,4	17,9	19,0	20,6	19,9	18,8	15,9	15,6
	w	8,2	23,5	18,8	16,3	16,7	17,2	17,8	17,0	17,6	16,6
Berufliche Schulen	z	2,2	17,0	14,5	13,5	13,2	12,8	11,5	11,2	10,8	10,6
	m	0,9	17,2	13,9	13,2	12,8	12,0	11,7	11,1	10,1	10,3
	w	3,5	16,9	14,9	13,6	13,5	13,3	11,4	11,3	11,2	10,7
Teilzeit-Berufsschulen ^{3, 6}	z	2,2	17,0	14,5	13,5	13,2	12,8	10,9	10,7	10,4	10,1
	m	0,9	17,2	13,9	13,2	12,8	12,0	11,5	10,9	9,9	10,1
	w	3,5	16,9	14,9	13,6	13,5	13,3	10,6	10,6	10,7	10,1
Fachschulen	z	-	-	-	-	-	-	100	100	100	100
	m	-	-	-	-	-	-	100	100	100	100
	w	-	-	-	-	-	-	100	100	100	100
Zusammen	z	2,2	11,6	9,9	9,4	9,5	9,5	9,3	9,4	9,6	9,2
	m	1,2	15,9	14,2	13,1	13,6	13,4	13,5	13,9	13,7	13,0
	w	2,5	10,2	8,7	8,3	8,3	8,3	8,0	8,0	8,3	7,9
Teilzeit											
Allgemeinbildende Schulen	z	0,2	7,0	10,8	14,6	16,2	18,3	20,4	22,0	20,9	22,5
	m	0,2	12,3	21,5	31,3	33,3	39,6	44,0	42,6	40,0	42,5
	w	0,2	6,2	9,2	12,1	13,6	14,9	16,5	18,5	17,7	18,8
Grundschulen ⁵	z	-	6,2	8,7	12,2	13,0	15,3	17,2	16,6	15,5	16,2
	m	-	10,4	21,7	28,9	31,7	43,0	43,0	43,2	38,3	35,3
	w	-	6,0	8,1	11,4	12,1	13,8	15,7	14,9	13,9	14,7
Schulartunabhängige Orientierungsstufe	z	-	3,8	6,9	8,1	11,3	13,0	16,2	19,3	18,9	17,7
	m	-	8,6	14,0	16,3	22,7	28,7	34,5	41,8	40,6	38,2
	w	-	3,2	5,9	7,2	10,0	11,3	14,2	16,9	16,3	15,0
Schularten mit mehreren Bildungsgängen	z	-	3,6	6,3	10,1	10,7	15,1	17,3	18,6	19,9	20,0
	m	-	9,2	13,4	24,0	20,7	33,8	40,5	32,5	34,7	34,0
	w	-	2,3	4,5	6,6	8,1	9,8	10,5	13,8	15,2	15,3
Realschulen	z	-	-	-	-	-	-	-	-	-	-
	m	-	-	-	-	-	-	-	-	-	-
	w	-	-	-	-	-	-	-	-	-	-
Gymnasien	z	0,7	13,1	19,5	24,9	25,9	26,7	27,4	29,9	27,9	31,4
	m	1,3	18,7	30,3	42,2	43,3	45,8	48,6	48,9	46,3	49,1
	w	0,4	11,5	16,5	20,2	21,0	21,2	21,4	24,6	23,4	25,9
Integrierte Gesamtschulen	z	-	3,5	5,5	9,5	6,3	10,4	11,1	16,4	14,4	20,2
	m	-	1,1	8,9	18,3	11,6	26,1	27,6	29,2	22,7	35,9
	w	-	4,0	4,7	7,9	5,2	7,0	7,3	13,2	11,9	15,9
Freie Waldorfschulen	z	100	100	100	100	100	100	100	100	100	100
	m	-	100	100	100	100	100	100	100	100	100
	w	100	100	100	100	100	100	100	100	100	100
Förderschulen	z	2,7	2,9	5,5	5,6	6,8	8,6	12,3	15,4	13,8	19,6
	m	-	0,9	7,6	9,1	8,2	12,5	20,5	22,4	22,8	36,4
	w	3,2	3,2	5,2	5,2	6,7	8,2	11,5	14,5	12,8	18,0
Berufliche Schulen	z	1,3	7,5	13,5	21,0	31,7	32,9	36,1	36,6	35,9	34,4
	m	1,2	6,1	12,6	20,8	40,5	44,0	48,6	47,7	40,8	37,7
	w	1,3	8,3	14,1	21,1	28,1	28,7	31,9	32,4	33,9	33,3
Teilzeit-Berufsschulen ^{3, 6}	z	1,3	7,5	13,5	21,0	31,7	32,9	35,6	36,0	35,0	33,5
	m	1,2	6,1	12,6	20,8	40,5	44,0	47,8	46,8	40,1	37,2
	w	1,3	8,3	14,1	21,1	28,1	28,7	31,4	31,9	33,0	32,2
Fachschulen	z	-	-	-	-	-	-	100	100	100	100
	m	-	-	-	-	-	-	100	100	100	100
	w	-	-	-	-	-	-	100	100	100	100
Zusammen	z	0,2	7,0	11,1	15,2	17,7	19,5	21,7	23,2	22,1	23,5
	m	0,4	10,7	19,2	29,3	34,7	40,3	44,7	43,3	40,1	41,9
	w	0,2	6,4	9,6	12,8	14,7	15,9	17,7	19,5	18,8	19,8
Stundenweise											
Allgemeinbildende Schulen	z	5,3	60,7	45,8	43,6	46,2	38,8	39,0	47,7	46,5	42,2
	m	4,1	66,4	47,1	44,3	43,8	33,7	34,9	54,6	55,0	50,5
	w	5,7	57,3	45,0	43,3	47,4	41,4	41,3	44,3	42,7	38,4
Grundschulen ⁵	z	7,6	40,6	34,6	31,8	27,6	27,4	28,3	41,0	34,2	32,2
	m	-	38,7	30,6	26,6	19,3	18,3	19,4	50,2	46,0	56,4
	w	8,1	41,4	36,4	33,6	30,7	30,9	31,8	38,7	31,8	28,0
Schulartunabhängige Orientierungsstufe	z	-	39,9	36,3	30,5	32,1	30,2	30,1	41,4	47,6	39,8
	m	-	33,8	34,2	22,1	18,8	20,1	22,0	43,9	49,8	48,8
	w	-	42,9	37,8	36,2	39,6	36,1	35,1	40,7	46,9	36,6
Schularten mit mehreren Bildungsgängen	z	-	81,3	51,8	55,4	65,9	39,3	38,6	49,0	44,3	36,0
	m	-	80,7	56,3	57,1	67,2	40,5	40,1	53,0	55,2	38,2
	w	-	81,8	47,8	53,6	65,0	38,3	37,6	45,2	34,0	33,8
Realschulen	z	-	-	-	-	-	-	-	-	-	-
	m	-	-	-	-	-	-	-	-	-	-
	w	-	-	-	-	-	-	-	-	-	-
Gymnasien	z	-	82,8	75,9	70,0	72,6	60,9	58,7	55,1	58,2	56,8
	m	-	88,3	77,3	72,4	78,9	57,3	56,0	63,4	62,3	55,2
	w	-	78,6	74,9	68,2	68,3	63,1	60,6	49,9	55,6	57,9

4.2 Wöchentlich erteilte Unterrichtsstunden nach Beschäftigungsumfang und Geschlecht der Lehrkräfte und nach Schularten * 1992-2017

Anteile an öffentlichen und privaten Schulen zusammen in Prozent

Beschäftigungsumfang/Schulart/Geschlecht		1992	2009	2010	2011	2012	2013	2014	2015	2016	2017
Integrierte Gesamtschulen	z	-	43,9	37,8	17,1	37,6	13,5	32,6	36,7	36,6	34,3
	m	-	62,2	45,7	13,9	37,0	19,2	36,2	37,5	38,7	45,8
	w	-	29,6	30,7	18,2	38,0	10,3	29,6	36,2	35,5	25,4
Freie Waldorfschulen	z	-	100	100	100	100	100	100	100	100	100
	m	-	100	100	100	100	100	100	100	100	100
	w	-	100	100	100	100	100	100	100	100	100
Förderschulen	z	23,7	41,9	23,7	20,2	23,6	30,2	23,5	41,1	46,1	23,9
	m	48,0	68,9	33,1	16,2	12,6	29,2	26,6	56,9	53,7	42,9
	w	18,2	26,4	17,1	23,1	31,9	31,2	19,4	33,1	43,0	15,0
Berufliche Schulen	z	47,5	99,3	98,9	98,5	95,0	94,7	92,2	81,7	75,0	72,4
	m	37,4	98,9	98,6	98,2	94,4	91,7	93,0	78,0	72,1	74,6
	w	59,5	99,7	99,2	98,8	95,4	97,6	91,4	84,8	77,3	70,3
Teilzeit-Berufsschulen ^{3, 6}	z	47,5	99,3	98,9	98,5	95,0	94,7	91,1	80,8	73,6	70,6
	m	37,4	98,9	98,6	98,2	94,4	91,7	92,0	77,4	71,3	73,5
	w	59,5	99,7	99,2	98,8	95,4	97,6	90,2	83,6	75,4	67,7
Fachschulen	z	-	-	-	-	-	-	100	100	100	100
	m	-	-	-	-	-	-	100	100	100	100
	w	-	-	-	-	-	-	100	100	100	100
Zusammen	z	19,7	75,8	59,4	55,5	52,2	46,1	44,2	53,3	50,7	46,1
	m	21,4	81,5	64,1	60,1	51,2	43,9	42,8	59,5	58,4	54,8
	w	18,8	71,7	55,9	52,4	52,7	47,3	45,0	50,0	46,8	41,6
Bremen											
Vollzeit											
Allgemeinbildende Schulen ⁷	z	7,2	11,4	10,9	11,2	11,1	11,3	11,3	11,3	11,3	10,2
	m	7,5	12,8	12,1	13,2	13,1	13,6	13,6	13,6	13,6	12,5
	w	6,7	10,4	10,0	9,7	9,7	9,8	9,8	9,8	9,8	8,7
Schulkindergärten	z	1,5	-	-	-	-	-	-	-	-	-
	m	-	-	-	-	-	-	-	-	-	-
	w	1,7	-	-	-	-	-	-	-	-	-
Grundschulen	z	7,7	12,8	10,8	11,2	11,6	11,5	11,5	11,5	11,5	8,7
	m	9,8	17,5	12,0	15,4	13,8	12,6	12,6	12,6	12,6	11,1
	w	6,9	11,8	10,5	10,2	11,1	11,3	11,3	11,3	11,3	8,2
Schulartunabhängige Orientierungsstufe	z	7,8	-	-	-	-	-	-	-	-	-
	m	6,8	-	-	-	-	-	-	-	-	-
	w	8,9	-	-	-	-	-	-	-	-	-
Hauptschulen	z	4,3	-	-	-	-	-	-	-	-	-
	m	4,0	-	-	-	-	-	-	-	-	-
	w	4,8	-	-	-	-	-	-	-	-	-
Schularten mit mehreren Bildungsgängen	z	-	15,5	16,6	18,5	21,8	26,4	26,4	26,4	26,4	100
	m	-	14,9	14,9	18,4	20,9	25,8	25,8	25,8	25,8	100
	w	-	16,3	18,6	18,7	22,9	27,2	27,2	27,2	27,2	100
Realschulen	z	7,2	-	-	-	-	-	-	-	-	-
	m	9,4	-	-	-	-	-	-	-	-	-
	w	3,6	-	-	-	-	-	-	-	-	-
Gymnasien	z	5,9	12,3	12,5	14,2	13,6	15,2	15,2	15,2	15,2	16,9
	m	5,2	13,9	14,3	15,0	14,6	16,8	16,8	16,8	16,8	17,4
	w	7,9	10,2	10,1	13,1	12,4	13,0	13,0	13,0	13,0	16,3
Integrierte Gesamtschulen	z	9,8	4,7	3,5	2,5	3,9	3,4	3,4	3,4	3,4	6,6
	m	11,2	3,4	2,0	2,5	4,2	3,7	3,7	3,7	3,7	8,8
	w	5,8	5,8	4,7	2,4	3,6	3,2	3,2	3,2	3,2	4,8
Freie Waldorfschulen	z	100	100	100	100	100	100	100	100	100	100
	m	100	100	100	100	100	100	100	100	100	100
	w	100	100	100	100	100	100	100	100	100	100
Förderschulen	z	4,2	6,6	6,3	9,3	10,5	12,2	12,2	12,2	12,2	40,7
	m	6,3	10,1	10,5	12,6	16,7	20,6	20,6	20,6	20,6	-
	w	3,0	4,1	4,1	7,2	6,8	7,7	7,7	7,7	7,7	58,3
Berufliche Schulen	z	2,6	3,1	3,0	2,8	3,4	3,4	3,2	3,3	3,0	3,8
	m	2,6	1,8	1,8	1,7	2,0	1,8	2,1	2,3	2,5	3,2
	w	2,9	5,7	4,6	4,7	5,7	5,8	4,8	4,5	3,6	4,6
Teilzeit-Berufsschulen ³	z	3,5	3,6	3,5	4,4	4,7	4,6	4,7	5,5	6,0	7,2
	m	3,5	2,2	2,6	2,8	2,8	2,7	3,2	3,4	4,4	5,0
	w	4,1	7,2	4,9	7,8	8,8	7,9	7,8	9,3	9,1	11,4
Berufsvorbereitungsjahr	z	6,3	10,8	7,7	6,4	7,9	8,9	5,4	2,5	-	-
	m	1,1	2,8	4,3	3,9	3,9	2,8	2,0	1,1	-	-
	w	17,3	19,2	10,2	8,7	11,9	20,9	8,3	3,4	-	-
Fachgymnasien	z	-	7,1	7,2	-	-	-	-	-	-	-
	m	-	5,5	2,9	-	-	-	-	-	-	-
	w	-	10,1	12,8	-	-	-	-	-	-	-
Fachschulen	z	11,1	1,8	1,9	2,0	8,8	9,8	6,9	10,4	10,1	16,0
	m	14,8	4,1	3,7	-	12,6	9,6	9,6	15,7	12,8	26,5
	w	4,6	-	-	3,2	6,7	10,0	5,4	7,1	8,5	10,5
Zusammen	z	6,2	9,7	9,3	9,4	9,4	9,8	9,7	9,6	9,6	8,8
	m	6,1	9,6	9,4	9,9	9,8	10,4	10,4	10,5	10,6	9,8
	w	6,4	9,7	9,2	9,0	9,1	9,3	9,1	9,0	8,8	8,0

4.2 Wöchentlich erteilte Unterrichtsstunden nach Beschäftigungsumfang und Geschlecht der Lehrkräfte und nach Schularten * 1992-2017

Anteile an öffentlichen und privaten Schulen zusammen in Prozent

Beschäftigungsumfang/Schulart/Geschlecht		1992	2009	2010	2011	2012	2013	2014	2015	2016	2017
Teilzeit											
Allgemeinbildende Schulen											
	z	4,6	8,2	7,5	7,7	8,0	8,2	8,2	8,2	8,2	7,7
	m	5,8	10,0	8,8	8,7	9,9	9,3	9,3	9,3	9,3	7,7
	w	4,4	7,9	7,2	7,5	7,5	7,9	7,9	7,9	7,9	7,8
Schulkindergärten	z	1,3	-	-	-	-	-	-	-	-	-
	m	-	-	-	-	-	-	-	-	-	-
	w	1,3	-	-	-	-	-	-	-	-	-
Grundschulen	z	2,8	4,3	5,0	3,9	3,1	3,2	3,2	3,2	3,2	2,9
	m	1,2	1,7	4,1	3,8	2,3	3,4	3,4	3,4	3,4	-
	w	2,9	4,4	5,1	3,9	3,2	3,2	3,2	3,2	3,2	3,2
Schulartunabhängige Orientierungsstufe	z	4,2	-	-	-	-	-	-	-	-	-
	m	1,9	-	-	-	-	-	-	-	-	-
	w	4,5	-	-	-	-	-	-	-	-	-
Hauptschulen	z	0,4	-	-	-	-	-	-	-	-	-
	m	-	-	-	-	-	-	-	-	-	-
	w	0,5	-	-	-	-	-	-	-	-	-
Schularten mit mehreren Bildungsgängen	z	-	10,9	11,5	15,3	18,1	25,1	25,1	25,1	25,1	100
	m	-	6,7	8,4	11,8	12,7	9,2	9,2	9,2	9,2	100
	w	-	11,9	12,3	16,1	19,7	29,7	29,7	29,7	29,7	100
Realschulen	z	4,6	-	-	-	-	-	-	-	-	-
	m	15,2	-	-	-	-	-	-	-	-	-
	w	2,4	-	-	-	-	-	-	-	-	-
Gymnasien	z	8,7	10,9	9,6	9,8	12,0	12,7	12,7	12,7	12,7	24,5
	m	6,8	8,3	7,5	5,5	6,7	10,7	10,7	10,7	10,7	24,7
	w	9,5	12,0	10,6	11,8	14,2	13,6	13,6	13,6	13,6	24,4
Integrierte Gesamtschulen	z	15,7	2,0	2,1	2,1	1,9	2,8	2,8	2,8	2,8	3,7
	m	-	3,4	3,2	5,5	7,5	2,2	2,2	2,2	2,2	1,5
	w	18,8	1,5	1,9	1,1	0,2	3,0	3,0	3,0	3,0	4,8
Freie Waldorfschulen	z	100	100	100	100	100	100	100	100	100	100
	m	100	100	100	100	100	100	100	100	100	100
	w	100	100	100	100	100	100	100	100	100	100
Förderschulen	z	2,6	4,8	4,9	8,9	7,8	6,9	6,9	6,9	6,9	4,5
	m	9,0	13,7	9,7	25,6	20,3	37,5	37,5	37,5	37,5	-
	w	1,7	3,5	3,8	6,7	6,4	5,4	5,4	5,4	5,4	4,6
Berufliche Schulen											
	z	4,1	4,4	4,1	2,9	2,2	2,9	3,1	1,7	1,8	2,4
	m	4,9	6,2	4,5	4,4	4,4	1,5	4,8	3,2	1,9	2,5
	w	3,7	3,4	3,8	2,1	1,1	14,7	2,4	1,1	1,8	2,4
Teilzeit-Berufsschulen ³	z	8,3	6,8	4,9	4,1	3,6	4,9	5,7	4,1	5,0	6,2
	m	7,0	6,4	4,8	4,9	5,0	1,8	5,3	6,7	4,7	5,3
	w	9,2	7,1	5,0	3,7	2,9	20,4	5,9	3,1	5,2	6,5
Berufsvorbereitungsjahr	z	10,5	12,0	10,5	10,0	1,0	1,3	-	-	-	-
	m	20,5	-	4,7	-	-	-	-	-	-	-
	w	-	21,3	13,7	12,8	1,4	31,3	-	-	-	-
Fachgymnasien	z	-	2,9	7,2	-	-	-	-	-	-	-
	m	-	7,5	-	-	-	-	-	-	-	-
	w	-	-	11,3	-	-	-	-	-	-	-
Fachschulen	z	-	16,1	14,8	12,2	11,1	9,6	13,8	2,1	-	4,6
	m	-	52,3	57,1	36,6	37,5	9,4	34,1	6,2	-	10,3
	w	-	-	-	-	-	12,5	1,8	-	-	2,0
Zusammen											
	z	4,5	7,8	7,1	7,1	7,3	7,6	7,6	7,5	7,4	7,1
	m	5,7	9,3	8,0	7,9	8,9	6,2	8,6	8,4	8,0	6,9
	w	4,3	7,5	6,9	6,9	6,9	8,1	7,4	7,2	7,3	7,2
Stundenweise											
Allgemeinbildende Schulen											
	z	20,1	11,8	12,6	14,8	16,0	19,8	19,8	19,8	19,8	17,1
	m	16,5	9,1	10,8	13,2	13,2	15,2	15,2	15,2	15,2	16,2
	w	22,1	13,2	13,4	15,7	17,6	22,7	22,7	22,7	22,7	17,6
Schulkindergärten	z	-	-	-	-	-	-	-	-	-	-
	m	-	-	-	-	-	-	-	-	-	-
	w	-	-	-	-	-	-	-	-	-	-
Grundschulen	z	13,7	12,7	9,9	13,1	16,8	22,7	22,7	22,7	22,7	15,4
	m	18,2	7,7	6,8	19,1	18,5	26,8	26,8	26,8	26,8	6,8
	w	12,5	13,3	10,4	12,1	16,6	21,5	21,5	21,5	21,5	17,2
Schulartunabhängige Orientierungsstufe	z	28,8	-	-	-	-	-	-	-	-	-
	m	7,7	-	-	-	-	-	-	-	-	-
	w	32,6	-	-	-	-	-	-	-	-	-
Hauptschulen	z	14,3	-	-	-	-	-	-	-	-	-
	m	-	-	-	-	-	-	-	-	-	-
	w	19,7	-	-	-	-	-	-	-	-	-
Schularten mit mehreren Bildungsgängen	z	-	12,7	14,2	13,5	22,9	51,5	51,5	51,5	51,5	100
	m	-	9,6	19,4	18,0	19,5	56,1	56,1	56,1	56,1	100
	w	-	14,4	10,3	9,7	29,3	47,2	47,2	47,2	47,2	100
Realschulen	z	48,5	-	-	-	-	-	-	-	-	-
	m	60,0	-	-	-	-	-	-	-	-	-
	w	43,6	-	-	-	-	-	-	-	-	-
Gymnasien	z	14,5	12,2	14,1	21,4	22,8	28,0	28,0	28,0	28,0	30,5
	m	14,0	10,7	8,5	17,5	18,2	17,6	17,6	17,6	17,6	22,4
	w	15,4	13,4	17,5	23,9	25,5	35,2	35,2	35,2	35,2	35,3
Integrierte Gesamtschulen	z	27,6	5,2	6,2	2,2	3,1	2,2	2,2	2,2	2,2	10,4
	m	57,1	4,7	7,4	2,1	3,0	2,6	2,6	2,6	2,6	14,5
	w	18,2	5,4	5,6	2,3	3,2	2,0	2,0	2,0	2,0	7,7

4.2 Wöchentlich erteilte Unterrichtsstunden nach Beschäftigungsumfang und Geschlecht der Lehrkräfte und nach Schularten * 1992-2017

Anteile an öffentlichen und privaten Schulen zusammen in Prozent

Beschäftigungsumfang/Schulart/Geschlecht		1992	2009	2010	2011	2012	2013	2014	2015	2016	2017
Freie Waldorfschulen	z	100	100	100	100	100	100	100	100	100	100
	m	-	100	100	100	100	100	100	100	100	100
	w	100	100	100	100	100	100	100	100	100	100
Förderschulen	z	-	-	-	-	-	-	-	-	-	-
	w	-	-	-	-	-	-	-	-	-	-
Berufliche Schulen	z	26,8	20,9	18,8	19,6	27,1	12,5	19,6	11,0	11,9	3,8
	m	32,2	26,8	26,2	25,3	28,4	9,3	21,8	9,4	13,5	3,5
	w	17,0	14,9	12,3	14,1	25,4	22,6	17,0	13,8	9,7	4,2
Teilzeit-Berufsschulen ³	z	20,3	12,8	11,1	19,9	15,8	10,3	9,1	5,6	4,2	4,0
	m	16,9	15,3	9,0	21,2	14,9	7,3	4,1	2,8	2,1	2,1
	w	25,5	10,2	13,0	18,3	16,6	16,6	15,7	10,6	8,3	7,0
Berufsvorbereitungsjahr	z	-	-	3,8	-	11,4	-	-	-	-	-
	m	-	-	5,4	-	12,2	-	-	-	-	-
Fachgymnasien	z	-	26,6	-	-	-	-	-	-	-	-
	m	-	20,4	-	-	-	-	-	-	-	-
	w	-	30,7	-	-	-	-	-	-	-	-
Fachschulen	z	60,0	80,1	87,9	76,3	88,3	66,9	70,2	67,0	77,3	26,5
	m	60,5	94,9	93,0	89,2	89,2	64,0	73,1	64,2	95,4	31,3
	w	50,0	55,1	76,0	58,2	86,9	72,0	64,8	72,2	51,1	22,2
Zusammen	z	22,6	13,7	13,6	15,7	17,9	17,6	19,8	18,5	18,6	15,0
	m	24,8	14,1	14,3	16,1	16,8	12,4	16,9	13,8	14,8	13,3
	w	20,8	13,4	13,3	15,4	18,6	22,7	21,8	21,8	21,2	15,9
Hamburg											
Vollzeit											
Allgemeinbildende Schulen ⁸	z	8,0	11,0	12,0	10,9	10,6	10,0	10,4	10,5	10,1	10,5
	m	7,6	10,2	11,5	10,9	10,6	10,2	10,4	10,3	10,2	9,6
	w	8,3	11,5	12,4	10,8	10,6	9,9	10,4	10,6	10,1	11,2
Vorklassen	z	0,3	11,6	8,6	7,9	9,2	7,3	7,7	8,0	8,1	12,2
	m	-	8,6	9,1	13,4	9,8	1,8	13,2	12,5	13,0	17,4
	w	0,3	13,3	8,4	6,2	8,8	8,8	6,2	6,7	6,6	10,7
Grundschulen	z	9,4	12,2	7,1	8,5	8,7	7,2	8,8	9,0	8,9	9,0
	m	13,7	7,4	7,6	15,2	9,3	6,2	16,2	15,1	15,3	14,1
	w	7,8	14,8	6,9	6,5	8,4	7,5	6,8	7,4	7,2	7,7
Schulartunabhängige Orientierungsstufe	z	-	3,3	-	-	-	8,2	17,9	18,3	15,5	15,0
	m	-	-	-	-	-	-	30,7	29,9	25,3	22,2
	w	-	5,2	-	-	-	10,0	14,2	14,9	12,8	13,0
Hauptschulen	z	7,3	19,7	20,8	-	-	-	-	-	-	-
	m	5,2	23,2	21,9	-	-	-	-	-	-	-
	w	9,9	17,3	20,2	-	-	-	-	-	-	-
Schularten mit mehreren Bildungsgängen	z	-	15,2	16,5	14,7	16,4	-	-	-	-	-
	m	-	18,0	17,2	13,4	17,4	-	-	-	-	-
	w	-	13,4	16,0	15,7	15,8	-	-	-	-	-
Realschulen	z	10,2	18,8	16,6	-	-	-	-	-	-	-
	m	10,7	22,1	18,1	-	-	-	-	-	-	-
	w	9,5	16,6	15,7	-	-	-	-	-	-	-
Gymnasien	z	7,3	8,1	8,6	9,5	9,0	9,7	9,7	9,7	9,1	8,3
	m	6,4	7,8	6,1	7,0	6,2	8,8	6,8	6,4	6,3	5,0
	w	10,0	8,6	11,7	12,4	12,4	10,7	13,0	13,4	12,1	11,9
Integrierte Gesamtschulen ⁹	z	-	2,9	14,2	9,8	8,3	8,7	7,7	8,3	8,3	8,3
	m	-	2,7	15,0	8,3	8,8	8,1	6,7	6,6	6,9	6,1
	w	-	3,0	13,8	11,2	8,0	9,2	8,5	9,6	9,3	10,0
Freie Waldorfschulen	z	100	100	100	100	100	100	100	100	100	100
	m	100	100	100	100	100	100	100	100	100	100
	w	100	100	100	100	100	100	100	100	100	100
Förderschulen ¹⁰	z	5,2	10,5	11,8	9,7	12,4	9,3	13,5	11,4	10,2	10,7
	m	6,7	12,0	16,3	12,8	13,0	10,6	16,2	14,8	12,0	11,2
	w	4,4	9,8	10,0	8,4	12,1	8,8	12,3	9,6	9,4	10,5
Abendgymnasien	z	-	13,0	16,1	13,1	15,9	12,8	22,7	24,1	25,9	28,2
	m	-	8,1	12,5	9,8	11,3	8,2	16,6	17,5	19,0	18,7
	w	-	18,9	20,5	17,0	21,2	17,9	29,3	30,8	32,8	37,2
Berufliche Schulen ¹¹	z	5,1	2,5	3,3	2,7	4,3	4,5	3,1	3,3	4,0	3,4
	m	4,7	1,9	2,4	1,8	3,6	3,5	2,7	2,7	3,4	2,7
	w	6,4	3,7	5,2	4,3	5,7	6,2	3,6	4,2	4,8	4,4
Teilzeit-Berufsschulen	z	-	0,9	1,8	1,3	2,7	1,8	1,1	1,8	2,3	2,4
	m	-	0,5	1,3	0,9	2,3	1,2	1,0	1,5	1,9	1,9
	w	-	1,7	2,8	2,0	3,5	2,8	1,4	2,3	2,8	3,1
Berufsfachschulen	z	6,2	4,9	6,9	3,9	7,4	10,6	8,4	7,4	10,6	8,0
	m	4,4	3,6	4,9	2,7	6,1	8,5	7,5	6,1	9,1	6,4
	w	9,2	7,6	10,5	6,2	9,7	13,8	9,7	9,1	12,6	9,9
Fachoberschulen	z	0,8	-	-	-	-	-	-	-	-	-
	m	0,9	-	-	-	-	-	-	-	-	-
Fachschulen	z	31,9	9,7	16,2	13,9	15,7	15,7	10,4	12,2	14,3	10,9
	m	31,8	9,0	12,0	9,7	13,0	12,6	9,2	10,2	12,3	8,7
	w	32,0	11,0	23,5	20,9	20,2	20,4	12,3	15,1	16,8	13,7
Zusammen	z	7,3	9,3	10,4	9,5	9,6	9,2	9,3	9,4	9,2	9,5
	m	6,8	7,9	9,0	8,6	8,9	8,7	8,7	8,7	8,8	8,2
	w	8,1	10,6	11,5	10,1	10,1	9,5	9,8	9,9	9,5	10,5

4.2 Wöchentlich erteilte Unterrichtsstunden nach Beschäftigungsumfang und Geschlecht der Lehrkräfte und nach Schularten * 1992-2017

Anteile an öffentlichen und privaten Schulen zusammen in Prozent

Beschäftigungsumfang/Schulart/Geschlecht		1992	2009	2010	2011	2012	2013	2014	2015	2016	2017
Teilzeit											
Allgemeinbildende Schulen ⁸											
	z	6,7	9,2	9,3	9,6	9,6	8,8	9,1	9,4	8,8	8,6
	m	10,7	10,0	11,9	12,8	11,9	13,8	11,7	12,5	11,5	13,1
	w	6,2	9,0	8,7	8,8	9,1	7,8	8,6	8,9	8,3	7,8
Vorklassen	z	15,5	4,9	6,7	5,7	8,3	3,6	5,4	4,9	4,8	7,3
	m	-	2,9	10,9	16,3	12,1	-	13,8	12,9	12,9	21,2
	w	15,5	5,2	5,9	4,7	7,6	3,9	4,6	4,2	4,2	6,1
Grundschulen	z	6,8	10,6	5,1	6,0	7,9	6,7	5,9	5,3	5,2	5,1
	m	21,0	6,2	8,1	19,4	11,5	14,5	16,4	15,1	15,1	16,8
	w	6,3	11,3	4,6	4,9	7,2	6,1	5,0	4,6	4,5	4,2
Schulartunabhängige Orientierungsstufe	z	-	15,7	-	-	-	7,8	12,5	4,9	9,4	8,7
	m	-	32,8	-	-	-	-	31,8	-	25,0	25,0
	w	-	11,7	-	-	-	8,2	10,7	5,2	8,2	7,4
Hauptschulen	z	6,5	13,0	15,3	-	-	-	-	-	-	-
	m	6,4	20,0	21,1	-	-	-	-	-	-	-
	w	6,5	11,7	14,1	-	-	-	-	-	-	-
Schularten mit mehreren Bildungsgängen	z	-	11,4	12,2	13,6	14,8	-	-	-	-	-
	m	-	21,2	19,2	14,7	21,5	-	-	-	-	-
	w	-	9,6	10,9	13,2	13,6	-	-	-	-	-
Realschulen	z	10,7	18,8	12,9	-	-	-	-	-	-	-
	m	34,1	25,4	19,6	-	-	-	-	-	-	-
	w	7,8	17,6	11,6	-	-	-	-	-	-	-
Gymnasien	z	6,5	6,4	7,4	9,0	8,9	8,3	8,7	8,6	7,6	7,2
	m	5,5	7,8	6,2	7,9	7,2	12,7	7,6	7,6	6,3	7,2
	w	6,8	5,8	7,8	9,5	9,5	6,8	9,0	8,9	7,9	7,2
Integrierte Gesamtschulen ⁹	z	-	3,4	10,3	9,4	7,4	8,9	8,3	8,3	8,1	8,6
	m	-	4,7	15,5	9,2	10,9	10,6	7,7	7,6	7,0	9,0
	w	-	3,2	9,4	9,5	6,9	8,4	8,5	8,5	8,4	8,4
Freie Waldorfschulen	z	100	100	100	100	100	100	100	100	100	100
	m	100	100	100	100	100	100	100	100	100	100
	w	100	100	100	100	100	100	100	100	100	100
Förderschulen ¹⁰	z	3,5	9,3	10,9	11,0	13,5	10,3	13,8	21,7	18,9	14,1
	m	22,6	17,2	20,1	27,3	30,1	19,3	26,5	40,2	38,5	31,2
	w	2,2	8,4	9,7	9,3	11,3	9,1	12,3	19,3	16,6	11,6
Abendgymnasien	z	-	10,8	11,7	11,8	15,6	11,0	20,7	21,2	22,2	25,5
	m	-	16,5	9,8	9,9	13,4	-	18,2	18,6	19,2	25,4
	w	-	8,1	12,4	12,6	16,3	14,1	21,5	22,0	23,1	25,5
Berufliche Schulen ¹¹											
	z	6,0	4,9	9,9	9,2	8,1	6,5	8,2	8,3	8,6	10,8
	m	10,2	7,6	9,4	9,1	6,1	9,9	9,2	8,3	8,6	9,5
	w	4,4	3,9	10,1	9,2	8,8	5,4	7,9	8,3	8,6	11,1
Teilzeit-Berufsschulen	z	-	3,1	5,5	4,4	5,0	4,1	3,2	4,7	5,0	7,9
	m	-	2,7	5,2	4,2	3,3	2,8	3,6	4,6	5,0	6,9
	w	-	3,2	5,6	4,5	5,6	4,5	3,1	4,7	5,0	8,1
Berufsfachschulen	z	4,9	7,0	19,2	13,6	15,9	13,0	20,3	17,3	20,6	22,7
	m	10,1	15,3	18,3	14,4	11,7	22,7	22,8	17,6	21,1	20,6
	w	3,9	3,7	19,5	13,4	17,1	9,6	19,7	17,3	20,5	23,1
Fachoberschulen	z	6,8	-	-	-	-	-	-	-	-	-
	m	20,5	-	-	-	-	-	-	-	-	-
Fachschulen	z	32,3	19,4	38,2	35,9	23,7	19,1	24,7	26,9	27,1	29,5
	m	37,9	24,3	36,9	35,4	20,2	31,6	27,1	26,8	26,8	26,5
	w	28,5	17,4	38,7	36,1	24,7	14,3	24,1	26,9	27,2	30,2
Zusammen	z	6,6	8,7	9,4	9,5	9,4	8,5	9,0	9,3	8,7	8,8
	m	10,6	9,6	11,5	12,3	11,1	13,3	11,4	12,0	11,2	12,7
	w	6,0	8,5	8,9	8,9	9,1	7,5	8,5	8,8	8,3	8,1
Stundenweise											
Allgemeinbildende Schulen ⁸											
	z	33,2	19,0	10,5	17,4	16,5	20,6	13,5	10,6	9,8	6,9
	m	18,9	25,7	11,8	17,7	18,4	15,2	13,5	11,0	10,5	9,7
	w	55,8	16,8	10,0	17,3	15,7	22,7	13,5	10,4	9,6	5,8
Vorklassen	z	89,7	16,1	7,9	12,1	15,8	10,2	9,2	7,5	6,2	5,7
	m	-	12,1	9,5	21,2	19,1	-	18,8	18,4	15,2	16,7
	w	89,7	17,0	7,5	10,4	14,7	11,6	7,7	5,6	4,7	3,9
Grundschulen	z	29,9	24,1	5,8	13,2	14,9	13,8	10,0	8,2	6,8	4,0
	m	28,6	33,5	7,1	30,0	17,5	19,9	24,0	22,4	18,8	12,5
	w	30,1	21,6	5,4	10,8	13,9	12,9	8,1	5,9	5,0	2,8
Schulartunabhängige Orientierungsstufe	z	-	-	-	-	-	-	23,1	-	15,8	5,6
	m	-	-	-	-	-	-	50,0	-	33,3	-
	w	-	-	-	-	-	-	18,2	-	12,5	6,3
Hauptschulen	z	39,6	15,9	19,3	-	-	-	-	-	-	-
	m	13,3	34,1	27,8	-	-	-	-	-	-	-
	w	51,5	10,4	16,9	-	-	-	-	-	-	-
Schularten mit mehreren Bildungsgängen	z	-	23,0	13,1	24,7	26,2	-	-	-	-	-
	m	-	37,3	19,2	22,2	31,0	-	-	-	-	-
	w	-	19,2	11,3	25,8	24,4	-	-	-	-	-
Realschulen	z	76,9	27,7	17,7	-	-	-	-	-	-	-
	m	77,1	48,1	26,9	-	-	-	-	-	-	-
	w	76,8	21,2	14,9	-	-	-	-	-	-	-
Gymnasien	z	14,8	14,5	7,5	12,5	11,5	15,6	10,6	8,5	7,7	3,7
	m	10,8	16,0	5,9	10,0	10,3	14,7	8,1	7,7	6,3	3,7
	w	29,4	13,6	8,3	13,9	12,3	16,1	12,2	9,1	8,8	3,7

4.2 Wöchentlich erteilte Unterrichtsstunden nach Beschäftigungsumfang und Geschlecht der Lehrkräfte und nach Schularten * 1992-2017

Anteile an öffentlichen und privaten Schulen zusammen in Prozent

Beschäftigungsumfang/Schulart/Geschlecht		1992	2009	2010	2011	2012	2013	2014	2015	2016	2017
Integrierte Gesamtschulen ⁹	z	-	5,5	11,4	17,1	14,1	17,1	12,0	10,0	9,8	6,2
	m	-	8,0	14,1	13,1	16,7	5,8	8,5	9,3	8,5	6,0
	w	-	5,0	10,6	19,4	13,1	23,6	14,4	10,5	10,6	6,3
Freie Waldorfschulen	z	100	100	100	100	100	100	100	100	100	100
	m	100	100	100	100	100	100	100	100	100	100
	w	100	100	100	100	100	100	100	100	100	100
Förderschulen ¹⁰	z	41,1	17,8	18,8	35,1	20,8	50,2	32,7	33,9	19,7	7,8
	m	7,7	41,5	33,3	57,1	40,0	34,1	47,7	-	-	6,4
	w	57,5	13,8	16,0	30,5	16,0	53,2	29,0	41,0	26,5	8,3
Abendgymnasien	z	-	73,4	16,7	12,0	16,7	-	23,1	8,7	20,7	14,3
	m	-	75,0	-	-	14,3	-	20,0	-	16,7	12,5
	w	-	72,2	22,2	15,0	18,2	-	25,0	14,3	23,5	15,4
Berufliche Schulen ¹¹	z	47,6	33,0	17,5	23,0	35,7	52,9	51,3	43,5	39,8	30,8
	m	37,6	33,2	11,3	16,3	39,3	58,1	63,2	52,4	45,7	38,4
	w	68,1	32,9	21,7	35,3	33,2	48,7	41,2	35,6	33,2	23,0
Teilzeit-Berufsschulen	z	-	10,0	10,0	12,0	25,0	20,9	28,0	29,5	26,8	23,7
	m	-	7,9	6,3	8,3	29,0	16,9	38,3	37,5	31,9	30,2
	w	-	11,4	12,6	19,6	22,2	23,3	20,8	23,0	21,5	17,2
Berufsfachschulen	z	85,8	51,3	31,4	31,7	49,7	74,0	75,9	64,4	65,4	52,5
	m	85,3	56,3	21,4	23,4	52,3	78,5	83,6	72,3	70,6	60,7
	w	86,2	47,0	37,4	45,6	47,8	70,4	67,8	56,3	58,7	42,6
Fachschulen	z	65,1	66,2	54,1	61,3	69,6	84,3	78,7	75,5	72,2	60,4
	m	58,7	63,9	41,5	50,3	73,0	87,9	85,5	81,4	76,7	68,1
	w	75,4	67,4	60,5	74,8	67,1	80,4	71,3	68,9	66,3	50,5
Zusammen	z	38,4	21,7	11,4	18,5	19,7	26,1	19,5	16,8	15,0	10,3
	m	26,1	27,9	11,7	17,2	22,8	25,9	24,9	21,8	19,8	15,9
	w	59,8	19,3	11,2	19,2	18,3	26,2	17,0	14,2	12,5	7,5
Hessen											
Vollzeit											
Allgemeinbildende Schulen	z	6,3	7,8	8,0	8,4	8,9	8,6	9,2	9,7	10,1	10,4
	m	7,0	9,6	9,8	10,1	10,4	10,3	10,7	11,2	11,5	11,9
	w	5,5	6,6	6,8	7,2	7,9	7,5	8,2	8,7	9,2	9,5
Vorklassen ¹²	z	1,3	-	-	-	-	-	-	-	-	33,7
	m	2,8	-	-	-	-	-	-	-	-	40,4
	w	0,6	-	-	-	-	-	-	-	-	32,7
Schulkindergärten ¹³	z	1,4	3,2	2,9	1,8	4,2	4,5	1,3	-	1,0	0,8
	m	2,1	8,3	4,1	-	-	-	-	-	-	-
	w	1,3	2,8	2,8	2,0	4,9	5,1	1,5	-	1,1	0,9
Grundschulen ^{12, 14}	z	0,8	3,1	3,2	3,5	4,9	4,4	5,1	5,6	6,4	6,2
	m	0,4	5,3	5,6	6,2	5,1	4,5	5,2	5,8	7,7	6,8
	w	1,0	2,3	2,4	2,6	4,8	4,4	5,0	5,5	6,1	6,1
Schulartunabhängige Orientierungsstufe	z	1,1	3,6	4,0	4,2	2,6	3,6	2,1	4,3	4,2	3,6
	m	0,7	5,9	6,7	7,0	1,4	1,7	2,0	4,2	3,5	4,2
	w	1,4	2,6	2,9	3,1	3,3	4,7	2,2	4,4	4,7	3,2
Hauptschulen ¹²	z	0,5	1,4	1,7	1,7	0,1	0,2	-	0,2	0,4	0,1
	m	0,1	3,5	4,2	4,3	0,1	0,2	-	0,2	0,4	-
	w	0,6	0,7	0,9	0,9	0,1	0,2	-	0,3	0,3	0,2
Realschulen	z	5,2	6,3	6,5	7,1	6,2	6,6	7,0	7,8	8,0	7,8
	m	5,3	13,6	14,4	15,9	6,7	6,8	7,6	7,8	7,8	8,1
	w	5,1	3,4	3,5	3,8	5,9	6,5	6,4	7,7	8,1	7,6
Gymnasien	z	16,3	11,6	11,6	12,0	12,6	12,0	13,0	13,4	13,9	14,7
	m	14,9	9,5	9,4	9,7	13,3	13,1	13,2	13,6	13,9	14,3
	w	20,1	15,1	15,1	15,8	11,7	10,7	12,8	13,1	14,0	15,0
Integrierte Gesamtschulen ¹⁵	z	2,1	3,6	4,8	5,5	5,2	5,7	5,9	6,2	7,0	7,3
	m	1,8	2,9	3,4	3,7	4,0	4,3	4,5	5,1	5,8	6,2
	w	2,7	4,2	5,9	6,9	6,1	6,7	6,9	7,0	7,9	8,1
Freie Waldorfschulen	z	100	100	100	100	100	100	100	100	100	100
	m	100	100	100	100	100	100	100	100	100	100
	w	100	100	100	100	100	100	100	100	100	100
Förderschulen	z	13,3	12,8	12,5	12,7	14,7	13,0	14,2	16,0	15,6	16,7
	m	15,0	18,3	18,5	18,2	20,3	18,4	19,9	21,6	20,8	22,4
	w	12,2	10,3	9,8	10,3	12,1	10,7	11,6	13,3	13,1	13,8
Abendhauptschulen	z	-	5,2	15,3	13,8	-	-	22,3	18,6	40,9	23,4
	m	-	-	12,5	9,6	-	-	33,6	13,2	32,3	32,6
	w	-	12,5	19,7	20,0	-	-	8,8	24,1	50,7	13,6
Abendrealschulen ¹⁶	z	-	3,2	6,6	5,8	7,6	8,0	7,1	6,8	5,1	4,9
	m	-	3,2	3,8	4,2	5,1	5,7	-	2,9	4,2	1,3
	w	-	3,1	11,1	8,4	11,9	11,1	14,8	11,5	6,4	8,8
Abendgymnasien ¹⁷	z	-	-	-	-	-	-	-	-	-	-
	m	-	-	-	-	-	-	-	-	-	-
	w	-	-	-	-	-	-	-	-	-	-
Kollegs	z	-	-	-	-	-	-	-	-	-	-
	m	-	-	-	-	-	-	-	-	-	-
	w	-	-	-	-	-	-	-	-	-	-
Keine Zuordnung zu einer Schulart möglich ¹⁸	z	-	-	-	-	-	-	-	-	0,3	0,1
	m	-	-	-	-	-	-	-	-	1,0	0,3

4.2 Wöchentlich erteilte Unterrichtsstunden nach Beschäftigungsumfang und Geschlecht der Lehrkräfte und nach Schularten * 1992-2017

Anteile an öffentlichen und privaten Schulen zusammen in Prozent

Beschäftigungsumfang/Schulart/Geschlecht		1992	2009	2010	2011	2012	2013	2014	2015	2016	2017
Berufliche Schulen	z	2,9	2,5	2,6	2,6	2,8	2,4	2,9	2,9	2,8	2,8
	m	2,3	1,9	2,0	2,0	2,3	2,1	2,5	2,2	2,1	2,2
	w	5,2	3,7	3,7	3,7	3,7	2,8	3,6	4,0	3,9	3,7
Teilzeit-Berufsschulen ^{3, 19}	z	1,0	0,8	0,8	0,7	1,6	1,3	2,1	0,9	0,7	0,8
	m	1,2	0,6	0,6	0,5	1,2	1,1	1,7	1,0	0,7	0,9
	w	0,4	1,2	1,1	1,0	2,5	1,9	3,1	0,7	0,6	0,5
Berufsvorbereitungsjahr	z	-	-	-	-	0,7	0,6	0,9	2,1	3,1	3,2
	m	-	-	-	-	0,6	0,5	0,9	1,6	1,3	1,6
	w	-	-	-	-	0,8	0,6	1,0	2,8	5,2	4,7
Berufsgrundbildungsjahr in vollzeitschulischer Form	z	-	0,3	0,4	-	-	-	-	-	-	-
	m	-	0,4	0,6	-	-	-	-	-	-	-
	w	-	-	-	-	-	-	-	-	-	-
Berufsfachschulen	z	6,0	3,8	4,2	4,1	3,4	2,7	4,1	4,0	3,4	3,1
	m	4,2	2,9	3,3	3,2	3,2	2,9	4,0	3,1	3,1	2,8
	w	9,0	5,7	5,9	5,9	3,5	2,5	4,2	4,9	3,7	3,4
Fachgymnasien	z	1,4	0,9	1,0	0,8	0,5	0,5	0,9	1,4	1,6	1,4
	m	1,5	0,7	0,8	0,6	0,5	0,4	0,8	0,7	1,3	0,8
	w	1,0	1,4	1,4	1,2	0,7	0,6	1,1	2,6	2,0	2,3
Fachoberschulen	z	0,7	1,4	1,5	1,5	2,1	1,5	2,6	4,0	3,1	4,0
	m	0,6	1,1	1,2	1,2	1,7	1,3	2,3	3,9	2,5	2,7
	w	1,4	2,1	2,1	2,2	2,7	1,8	3,1	4,2	3,9	5,7
Fachschulen	z	17,2	12,8	12,3	12,6	13,1	11,4	9,0	10,9	11,3	11,7
	m	12,9	10,0	9,9	10,1	11,0	10,5	8,2	7,6	8,5	10,2
	w	29,2	18,3	16,8	17,3	16,9	12,9	10,3	15,7	15,0	13,8
Zusammen	z	5,7	7,0	7,1	7,4	7,9	7,6	8,2	8,5	8,8	9,2
	m	5,9	7,7	7,9	8,2	8,5	8,3	8,7	9,0	9,2	9,6
	w	5,5	6,3	6,5	6,9	7,5	7,0	7,7	8,2	8,6	8,9
Teilzeit											
Allgemeinbildende Schulen	z	5,6	7,3	7,7	7,7	8,1	8,3	8,3	8,7	8,4	8,0
	m	15,6	12,7	14,5	13,2	14,9	15,6	17,0	17,0	16,1	14,1
	w	4,7	6,4	6,6	6,8	7,0	7,2	7,0	7,5	7,3	7,1
Vorklassen ¹²	z	-	-	-	-	-	-	-	-	-	8,7
	m	-	-	-	-	-	-	-	-	-	56,8
	w	-	-	-	-	-	-	-	-	-	7,4
Schulkindergärten ¹³	z	-	-	5,9	1,9	2,0	2,4	3,1	4,9	-	-
	m	-	-	-	-	15,5	11,2	-	-	-	-
	w	-	-	5,9	2,0	1,5	2,0	3,3	5,2	-	-
Grundschulen ^{12, 14}	z	0,5	3,7	3,9	3,9	2,5	2,5	2,8	2,9	2,8	2,7
	m	4,2	14,5	18,2	17,7	6,4	11,6	10,3	9,3	8,7	8,9
	w	0,4	3,3	3,4	3,4	2,3	2,1	2,5	2,5	2,5	2,3
Schulartunabhängige Orientierungsstufe	z	1,0	5,2	5,8	5,5	5,4	5,8	6,8	5,8	6,7	7,2
	m	7,2	8,1	10,1	8,9	9,6	11,3	20,6	8,5	13,0	9,2
	w	0,8	4,9	5,4	5,2	4,7	5,0	4,7	5,4	5,7	6,9
Hauptschulen ¹²	z	0,1	2,2	2,6	2,3	0,2	0,3	0,2	0,8	0,5	0,2
	m	3,3	21,5	26,6	24,9	-	-	-	-	1,2	-
	w	-	0,7	0,8	0,8	0,3	0,4	0,3	1,0	0,3	0,3
Realschulen	z	9,0	2,2	2,3	2,3	9,0	8,8	9,7	10,6	11,0	11,3
	m	21,5	10,7	12,3	12,5	15,9	11,0	13,1	14,6	14,0	12,8
	w	7,9	1,7	1,7	1,7	7,7	8,4	9,0	9,7	10,4	11,0
Gymnasien	z	21,6	10,0	10,0	9,6	11,1	12,4	11,6	12,7	13,0	12,5
	m	25,4	8,5	8,8	8,1	12,0	12,7	14,1	15,7	16,4	13,8
	w	20,6	10,5	10,4	10,1	10,9	12,3	10,9	11,9	12,1	12,2
Integrierte Gesamtschulen ¹⁵	z	2,1	6,7	9,0	9,7	9,9	9,4	10,8	10,9	9,8	9,1
	m	4,3	11,1	17,0	11,8	13,4	14,6	20,5	15,6	13,3	12,6
	w	1,8	5,7	7,0	9,1	9,1	8,1	8,5	9,9	9,1	8,3
Freie Waldorfschulen	z	100	100	100	100	100	100	100	100	100	100
	m	100	100	100	100	100	100	100	100	100	100
	w	100	100	100	100	100	100	100	100	100	100
Förderschulen	z	10,5	14,9	13,9	14,3	14,2	14,3	12,7	14,6	12,1	11,7
	m	28,0	29,1	27,9	29,3	29,2	30,0	25,6	29,6	25,5	23,8
	w	9,3	12,7	11,7	12,1	11,8	11,8	10,8	11,9	10,0	10,0
Abendhauptschulen	z	-	-	28,0	43,8	37,5	48,3	-	-	21,4	11,4
	m	-	-	-	62,5	34,8	45,2	-	-	-	-
	w	-	-	34,1	34,7	39,4	49,1	-	-	27,6	16,8
Abendrealschulen ¹⁶	z	-	-	10,2	20,3	-	-	1,6	1,8	1,4	1,3
	m	-	-	17,3	35,2	-	-	-	-	-	-
	w	-	-	7,3	13,8	-	-	2,4	2,7	2,3	2,1
Abendgymnasien ¹⁷	z	-	-	-	-	-	-	-	-	-	-
	m	-	-	-	-	-	-	-	-	-	-
	w	-	-	-	-	-	-	-	-	-	-
Kollegs	z	-	-	-	-	-	-	-	-	-	-
	m	-	-	-	-	-	-	-	-	-	-
	w	-	-	-	-	-	-	-	-	-	-
Keine Zuordnung zu einer Schulart möglich ¹⁸	z	-	-	-	-	-	-	-	-	0,4	-
	m	-	-	-	-	-	-	-	-	2,4	-
	w	-	-	-	-	-	-	-	-	0,2	-

4.2 Wöchentlich erteilte Unterrichtsstunden nach Beschäftigungsumfang und Geschlecht der Lehrkräfte und nach Schularten * 1992-2017

Anteile an öffentlichen und privaten Schulen zusammen in Prozent

Beschäftigungsumfang/Schulart/Geschlecht		1992	2009	2010	2011	2012	2013	2014	2015	2016	2017
Berufliche Schulen	z	4,6	6,0	6,4	6,6	6,6	7,3	7,0	7,5	8,1	9,1
	m	3,4	5,9	6,7	8,3	7,1	8,5	8,9	10,1	9,4	9,9
	w	5,0	6,0	6,3	6,0	6,5	6,9	6,4	6,6	7,7	8,8
Teilzeit-Berufsschulen ^{3, 19}	z	1,1	1,9	1,9	1,9	4,1	4,3	4,2	2,6	2,3	2,7
	m	1,5	1,8	1,9	2,4	3,9	4,6	4,7	4,9	3,8	3,7
	w	0,9	1,9	1,9	1,7	4,2	4,2	3,9	1,7	1,8	2,3
Berufsvorbereitungsjahr	z	-	-	-	-	1,6	1,8	1,8	3,3	2,2	2,9
	m	-	-	-	-	1,8	2,2	2,2	2,4	1,6	1,8
	w	-	-	-	-	1,6	1,7	1,6	3,6	2,4	3,2
Berufsgrundbildungsjahr in vollzeitschulischer Form	z	-	0,7	1,0	-	-	-	-	-	-	-
	m	-	2,3	3,7	-	-	-	-	-	-	-
	w	-	-	-	-	-	-	-	-	-	-
Berufsfachschulen	z	12,0	9,0	10,2	10,3	6,9	7,5	7,0	10,1	9,2	11,6
	m	7,8	8,9	10,6	12,9	10,5	10,5	10,9	17,7	14,6	16,9
	w	12,6	9,0	10,0	9,4	6,1	6,7	6,0	8,1	7,8	10,4
Fachgymnasien	z	5,9	2,3	2,4	2,2	1,4	1,6	1,7	3,8	4,7	5,1
	m	9,2	2,3	2,5	2,8	1,7	2,3	2,5	8,5	7,8	6,1
	w	4,3	2,3	2,4	1,9	1,3	1,4	1,5	2,4	3,9	4,8
Fachoberschulen	z	-	3,5	3,7	3,9	5,0	4,7	5,0	5,2	8,8	9,5
	m	-	3,4	3,9	5,0	5,6	6,1	7,1	11,4	12,5	14,2
	w	-	3,5	3,7	3,5	4,8	4,2	4,4	3,4	7,7	8,3
Fachschulen	z	13,4	27,0	26,6	28,0	23,6	30,3	26,4	26,9	32,3	33,2
	m	5,2	26,7	27,6	33,5	19,7	26,0	27,4	20,5	28,3	29,3
	w	21,7	27,1	26,3	25,9	25,6	32,5	25,9	29,3	33,4	34,3
Zusammen	z	5,5	7,1	7,5	7,6	7,9	8,1	8,1	8,5	8,3	8,1
	m	12,7	11,2	12,8	12,1	13,2	14,0	15,3	15,5	14,7	13,3
	w	4,7	6,4	6,6	6,8	7,0	7,2	6,9	7,4	7,3	7,3
Stundenweise											
Allgemeinbildende Schulen	z	17,0	12,0	11,6	11,8	10,9	9,7	10,4	10,5	9,3	9,9
	m	14,2	12,6	12,7	12,0	11,7	10,9	11,3	10,8	9,3	10,6
	w	20,4	11,7	11,0	11,7	10,5	9,1	10,0	10,4	9,3	9,5
Schulkindergärten ¹³	z	30,9	-	10,8	-	-	-	9,8	3,1	-	-
	m	-	-	-	-	-	-	-	-	-	-
	w	30,9	-	11,7	-	-	-	12,1	3,6	-	-
Grundschulen ^{12, 14}	z	0,7	5,6	5,4	5,3	6,1	2,7	3,6	4,2	4,2	5,4
	m	0,8	3,2	3,6	3,1	6,7	3,7	3,3	3,9	5,1	6,5
	w	0,6	6,5	6,1	6,2	5,9	2,3	3,7	4,3	3,9	5,0
Schulartunabhängige Orientierungsstufe	z	0,8	4,4	4,6	4,3	0,5	-	1,1	4,7	6,7	6,4
	m	-	1,0	1,4	1,2	-	-	1,9	6,3	5,4	8,2
	w	1,8	8,0	8,0	7,6	0,7	-	0,7	4,0	7,3	5,5
Hauptschulen ¹²	z	0,9	3,5	3,8	3,4	2,4	-	3,9	-	-	0,7
	m	-	4,2	4,7	4,2	1,4	-	1,5	-	-	-
	w	1,9	3,1	3,2	3,0	3,1	-	5,3	-	-	1,2
Realschulen	z	10,5	6,4	6,1	6,1	9,6	12,9	11,5	9,2	12,0	11,1
	m	2,4	3,4	3,7	3,3	6,5	11,6	11,5	5,0	8,6	7,8
	w	19,9	8,1	7,4	7,6	11,3	13,6	11,5	11,2	13,6	12,7
Gymnasien	z	50,6	18,9	17,6	16,8	15,2	12,8	14,5	14,2	12,4	13,1
	m	45,5	19,7	19,2	17,8	14,6	12,2	13,0	11,9	8,8	11,0
	w	56,2	18,3	16,5	16,1	15,6	13,2	15,5	15,8	14,6	14,4
Integrierte Gesamtschulen ¹⁵	z	6,8	5,4	3,2	10,0	6,1	7,5	7,4	7,1	5,3	6,3
	m	3,2	6,6	4,4	7,8	5,7	6,4	7,4	4,9	4,1	5,7
	w	11,9	4,7	2,6	11,2	6,4	8,1	7,5	8,1	5,8	6,6
Freie Waldorfschulen	z	100	100	100	100	100	100	100	100	100	100
	m	100	100	100	100	100	100	100	100	100	100
	w	100	100	100	100	100	100	100	100	100	100
Förderschulen	z	9,3	13,0	14,3	13,8	13,8	14,8	9,7	13,7	12,0	11,1
	m	16,4	15,9	17,3	17,3	14,9	19,4	13,6	20,5	18,6	16,7
	w	6,1	11,9	13,1	12,5	13,2	12,6	8,0	11,2	9,2	8,8
Abendhauptschulen	z	-	100	100	100	32,0	-	-	100	100	100
	m	-	100	100	-	100	-	-	-	-	-
	w	-	-	100	100	-	-	-	100	100	100
Abendrealschulen ¹⁶	z	100	100	100	100	54,8	100	68,8	100	83,3	32,3
	m	100	100	100	-	71,4	100	90,9	100	-	-
	w	100	100	100	100	50,0	100	57,1	100	83,3	58,8
Abendgymnasien ¹⁷	z	96,8	89,0	87,9	85,9	93,2	100	100	100	98,9	100
	m	97,7	97,9	98,9	95,1	96,9	100	100	100	100	100
	w	87,5	59,6	57,1	56,3	77,3	100	100	100	92,9	100
Kollegs	z	-	-	-	-	-	-	-	100	-	-
	m	-	-	-	-	-	-	-	100	-	-
	w	-	-	-	-	-	-	-	100	-	-
Berufliche Schulen	z	14,9	14,8	16,9	21,9	21,2	22,3	20,4	18,3	12,5	11,6
	m	13,8	14,2	16,1	20,1	20,6	20,4	18,8	17,9	12,9	11,6
	w	16,6	15,4	17,6	23,7	21,8	24,3	22,0	18,7	12,2	11,6
Teilzeit-Berufsschulen ^{3, 19}	z	5,1	11,4	12,5	15,8	13,0	13,2	12,9	7,4	6,6	5,1
	m	7,3	16,5	18,2	22,0	11,6	10,8	10,2	7,7	6,2	5,5
	w	1,8	5,3	5,8	7,8	14,5	16,7	17,0	7,0	7,2	4,5
Berufsvorbereitungsjahr	z	-	5,7	9,4	13,3	6,3	6,4	5,2	13,0	0,1	0,2
	m	-	10,6	17,1	22,8	5,4	5,7	4,6	21,5	0,4	0,4
	w	-	-	-	-	7,4	7,3	5,9	8,1	-	-

4.2 Wöchentlich erteilte Unterrichtsstunden nach Beschäftigungsumfang und Geschlecht der Lehrkräfte und nach Schularten * 1992-2017

Anteile an öffentlichen und privaten Schulen zusammen in Prozent

Beschäftigungsumfang/Schulart/Geschlecht		1992	2009	2010	2011	2012	2013	2014	2015	2016	2017
Berufsbildungsjahr in vollzeitschulischer Form	z	-	1,8	2,9	-	-	-	-	-	-	-
	m	-	3,4	5,7	-	-	-	-	-	-	-
	w	-	-	-	-	-	-	-	-	-	-
Berufsfachschulen	z	72,9	17,5	21,1	26,7	23,4	24,0	18,8	21,0	15,8	12,0
	m	61,8	12,7	15,3	18,9	27,8	26,1	21,5	23,8	20,5	11,8
	w	87,9	21,9	26,1	33,5	20,4	22,4	16,9	19,0	12,1	12,1
Fachgymnasien	z	42,6	4,8	5,5	6,5	6,6	7,6	8,3	2,1	5,2	3,5
	m	16,3	3,4	3,9	4,4	6,7	6,9	7,2	2,4	7,6	5,0
	w	88,0	6,2	7,0	8,6	6,5	8,3	9,6	1,7	2,9	1,8
Fachoberschulen	z	-	7,1	8,3	11,3	17,9	17,5	17,2	15,9	8,0	8,1
	m	-	5,0	5,7	7,5	17,3	17,3	17,3	16,1	9,9	12,1
	w	-	9,3	10,8	15,1	18,4	17,7	17,1	15,7	6,0	4,0
Fachschulen	z	36,1	44,0	45,7	54,7	47,9	49,6	45,0	43,5	49,6	48,9
	m	26,7	34,0	35,3	42,4	45,5	47,4	44,1	38,0	45,5	45,8
	w	53,7	51,5	53,2	63,1	50,3	51,9	45,8	48,0	52,6	51,3
Zusammen	z	16,3	12,5	12,6	13,7	12,8	12,2	12,6	12,2	10,1	10,3
	m	14,0	13,0	13,5	14,1	13,8	13,5	13,6	12,8	10,4	10,9
	w	19,3	12,3	12,0	13,5	12,1	11,4	12,0	11,8	9,9	9,9
Mecklenburg-Vorpommern											
Vollzeit											
<i>Allgemeinbildende Schulen</i> ²⁰	z	-	14,3	11,9	10,9	10,9	8,1	7,9	9,2	9,7	9,5
	m	-	19,0	18,5	17,0	17,0	11,4	9,8	12,6	12,2	12,0
	w	-	13,2	10,5	9,5	9,5	7,3	7,4	8,3	9,0	8,7
Vorklassen	z	-	-	-	-	-	-	-	-	-	-
	m	-	-	-	-	-	-	-	-	-	-
	w	-	-	-	-	-	-	-	-	-	-
Schulkindergärten	z	-	-	-	-	-	-	-	-	-	-
	m	-	-	-	-	-	-	-	-	-	-
	w	-	-	-	-	-	-	-	-	-	-
Grundschulen	z	-	14,2	7,3	8,0	8,0	6,3	5,9	7,1	7,6	7,0
	m	-	17,1	10,7	12,0	12,0	7,4	5,6	11,0	10,6	10,5
	w	-	14,0	7,0	7,7	7,7	6,2	5,9	6,7	7,3	6,7
Hauptschulen	z	-	-	-	-	-	-	-	-	-	-
	m	-	-	-	-	-	-	-	-	-	-
	w	-	-	-	-	-	-	-	-	-	-
Schularten mit mehreren Bildungsgängen	z	-	9,3	8,9	7,1	7,1	3,8	3,5	4,2	4,4	4,8
	m	-	12,6	9,9	9,5	9,5	4,6	4,0	4,4	4,8	5,4
	w	-	8,1	8,6	6,4	6,4	3,6	3,3	4,1	4,2	4,6
Realschulen	z	-	-	-	-	-	-	-	-	-	-
	m	-	-	-	-	-	-	-	-	-	-
	w	-	-	-	-	-	-	-	-	-	-
Gymnasien	z	-	28,1	25,3	16,6	16,6	10,1	12,2	13,1	13,4	13,0
	m	-	28,1	26,8	19,7	19,7	12,9	13,0	14,4	13,7	13,9
	w	-	28,1	24,3	14,7	14,7	8,3	11,7	12,3	13,1	12,3
Integrierte Gesamtschulen	z	-	41,1	40,1	33,9	33,9	26,9	22,0	27,9	30,7	29,0
	m	-	32,4	37,2	46,0	46,0	35,3	27,1	37,2	40,9	34,6
	w	-	44,4	41,6	29,6	29,6	23,3	19,9	23,6	26,3	26,7
Freie Waldorfschulen	z	-	100	100	100	100	100	100	100	100	100
	m	-	100	100	100	100	100	100	100	100	100
	w	-	100	100	100	100	100	100	100	100	100
Förderschulen	z	-	8,0	9,0	9,7	9,7	9,8	9,3	10,4	11,0	10,8
	m	-	8,8	11,2	12,6	12,6	10,7	7,5	11,2	9,7	9,8
	w	-	7,8	8,6	9,1	9,1	9,6	9,7	10,3	11,3	11,1
<i>Berufliche Schulen</i> ²¹	z	1,0	12,6	18,2	20,1	21,8	-	-	39,7	38,4	11,7
	m	0,9	7,7	15,4	15,2	18,6	-	-	43,4	41,4	10,1
	w	1,1	14,8	19,6	22,4	23,4	-	-	37,8	36,9	12,7
Teilzeit-Berufsschulen	z	1,6	-	-	-	-	-	-	-	-	-
	m	1,2	-	-	-	-	-	-	-	-	-
	w	2,2	-	-	-	-	-	-	-	-	-
Berufsvorbereitungsjahr	z	0,1	0,6	-	-	-	-	-	-	-	-
	m	-	1,2	-	-	-	-	-	-	-	-
	w	0,2	0,1	-	-	-	-	-	-	-	-
Berufsfachschulen	z	0,2	43,3	50,1	51,0	54,0	-	-	-	-	38,4
	m	1,5	54,1	65,8	70,8	74,5	-	-	-	-	63,5
	w	0,1	41,4	46,9	47,5	49,0	-	-	-	-	32,4
Fachoberschulen	z	-	-	-	-	-	-	-	-	-	-
	m	-	-	-	-	-	-	-	-	-	-
	w	-	-	-	-	-	-	-	-	-	-
Fachschulen	z	0,4	27,5	32,6	27,6	27,3	-	-	39,7	38,4	22,9
	m	0,1	18,9	40,4	28,6	22,8	-	-	43,4	41,4	14,8
	w	0,8	31,1	26,5	27,0	29,9	-	-	37,8	36,9	26,5
Zusammen	z	1,0	13,8	13,0	12,1	12,3	8,1	7,9	14,3	14,5	9,8
	m	0,9	14,5	17,6	16,6	17,3	11,4	9,8	19,8	18,9	11,7
	w	1,1	13,6	11,8	10,9	11,0	7,3	7,4	12,6	13,1	9,1
Teilzeit											
<i>Allgemeinbildende Schulen</i> ²⁰	z	-	6,2	7,8	9,2	9,2	9,7	14,3	16,8	16,7	18,2
	m	-	8,0	9,6	11,4	11,4	13,9	24,4	26,4	28,5	28,9
	w	-	5,9	7,6	8,8	8,8	9,1	12,9	15,5	15,0	16,4
Schulkindergärten	z	-	-	-	-	-	-	-	-	-	-
	m	-	-	-	-	-	-	-	-	-	-
	w	-	-	-	-	-	-	-	-	-	-
Grundschulen	z	-	7,7	13,2	12,7	12,7	15,7	18,8	20,3	20,0	21,1
	m	-	10,0	21,3	23,6	23,6	29,7	35,0	30,1	33,3	31,9
	w	-	7,6	12,9	12,3	12,3	14,8	17,9	19,7	19,3	20,5

4.2 Wöchentlich erteilte Unterrichtsstunden nach Beschäftigungsumfang und Geschlecht der Lehrkräfte und nach Schularten * 1992-2017

Anteile an öffentlichen und privaten Schulen zusammen in Prozent

Beschäftigungsumfang/Schulart/Geschlecht		1992	2009	2010	2011	2012	2013	2014	2015	2016	2017
Hauptschulen	z	-	-	-	-	-	-	-	-	-	-
	w	-	-	-	-	-	-	-	-	-	-
	m	-	2,9	3,9	4,6	4,6	5,0	7,7	9,5	8,0	8,4
Schularten mit mehreren Bildungsgängen	z	-	3,4	6,0	5,7	5,7	7,8	14,1	17,7	14,7	13,9
	w	-	2,8	3,5	4,4	4,4	4,6	6,8	8,5	7,1	7,7
	m	-	-	-	-	-	-	-	-	-	-
Realschulen	z	-	-	-	-	-	-	-	-	-	-
	w	-	-	-	-	-	-	-	-	-	-
	m	-	-	-	-	-	-	-	-	-	-
Gymnasien	z	-	5,1	6,1	8,6	8,6	5,5	11,1	13,3	13,3	15,1
	w	-	6,5	7,7	10,0	10,0	7,1	18,5	18,9	20,2	22,0
	m	-	4,7	5,7	8,2	8,2	5,1	9,6	12,1	11,8	13,4
Integrierte Gesamtschulen	z	-	17,3	18,6	23,2	23,2	29,8	42,0	53,4	56,4	58,1
	w	-	28,0	25,7	30,3	30,3	52,3	60,4	74,5	78,8	75,7
	m	-	15,3	17,5	21,5	21,5	26,4	36,8	48,6	49,9	52,2
Freie Waldorfschulen	z	-	100	100	100	100	100	100	100	100	100
	w	-	100	100	100	100	100	100	100	100	100
	m	-	100	100	100	100	100	100	100	100	100
Förderschulen	z	-	7,2	5,5	6,1	6,1	10,8	12,3	9,8	10,7	12,1
	w	-	12,7	8,4	6,5	6,5	18,2	12,1	10,9	17,0	15,9
	m	-	6,5	5,2	6,0	6,0	9,9	12,3	9,6	9,9	11,7
Berufliche Schulen ²¹	z	10,7	12,7	8,2	9,3	15,1	-	-	-	-	32,5
	m	28,9	8,8	4,9	4,2	12,7	-	-	-	-	31,6
	w	7,5	15,2	9,8	11,6	16,0	-	-	-	-	32,7
Teilzeit-Berufsschulen	z	7,4	-	-	-	-	-	-	-	-	-
	w	38,5	-	-	-	-	-	-	-	-	-
	m	-	-	-	-	-	-	-	-	-	-
Berufsvorbereitungsjahr	z	42,9	0,3	-	-	-	-	-	-	-	-
	w	100	-	-	-	-	-	-	-	-	-
	m	38,5	0,6	-	-	-	-	-	-	-	-
Berufsfachschulen	z	6,1	48,1	36,1	45,5	62,5	-	-	-	-	71,7
	w	-	52,7	53,2	52,4	86,9	-	-	-	-	90,2
	m	6,1	46,5	33,6	44,4	57,2	-	-	-	-	68,0
Fachschulen	z	24,0	44,2	37,9	34,3	28,5	-	-	-	-	66,6
	w	100	38,1	28,3	12,2	20,5	-	-	-	-	56,6
	m	20,8	47,0	42,2	39,7	31,4	-	-	-	-	68,8
Zusammen	z	10,7	6,7	7,9	9,2	9,9	9,7	14,3	16,8	16,7	19,5
	m	28,9	8,2	8,6	9,6	11,7	13,9	24,4	26,4	28,5	29,2
	w	7,5	6,4	7,8	9,1	9,6	9,1	12,9	15,5	15,0	17,8
Stundenweise											
Allgemeinbildende Schulen ²⁰	z	-	78,6	61,8	56,0	56,0	42,0	49,3	33,4	29,9	28,6
	m	-	85,7	67,9	52,1	52,1	38,0	45,8	31,8	29,7	28,9
	w	-	76,1	59,6	57,3	57,3	43,7	50,7	34,2	29,9	28,5
Grundschulen	z	-	83,2	71,0	73,8	73,8	60,9	63,4	39,6	38,5	34,3
	w	-	93,3	82,4	76,7	76,7	60,9	73,3	48,8	39,8	30,4
	m	-	81,3	69,1	73,3	73,3	60,9	61,4	37,9	38,2	35,1
Hauptschulen	z	-	-	-	-	-	-	-	-	-	-
	w	-	-	-	-	-	-	-	-	-	-
	m	-	-	-	-	-	-	-	-	-	-
Schularten mit mehreren Bildungsgängen	z	-	83,8	59,2	47,1	47,1	46,7	43,6	31,7	25,1	27,2
	w	-	90,4	67,7	49,6	49,6	51,8	46,7	24,2	27,2	29,6
	m	-	80,8	55,3	46,3	46,3	44,3	42,5	35,2	24,2	26,0
Realschulen	z	-	-	-	-	-	-	-	-	-	-
	w	-	-	-	-	-	-	-	-	-	-
	m	-	-	-	-	-	-	-	-	-	-
Gymnasien	z	-	58,8	42,7	37,3	37,3	14,3	37,7	27,2	22,5	19,1
	w	-	73,4	50,9	37,2	37,2	16,7	34,7	29,4	22,1	21,3
	m	-	50,7	37,5	37,4	37,4	12,6	40,0	25,5	22,6	17,6
Integrierte Gesamtschulen	z	-	90,7	86,4	87,0	87,0	62,8	68,3	67,6	65,3	60,1
	w	-	98,0	92,1	82,9	82,9	52,2	71,4	68,9	61,4	57,4
	m	-	88,3	84,0	88,5	88,5	68,9	67,3	66,9	67,2	61,4
Freie Waldorfschulen	z	-	100	100	100	100	100	100	100	100	100
	w	-	100	100	100	100	100	100	100	100	100
	m	-	100	100	100	100	100	100	100	100	100
Förderschulen	z	-	26,8	15,7	12,8	12,8	8,6	21,9	5,1	7,0	8,5
	w	-	-	-	10,0	10,0	-	-	-	5,1	12,0
	m	-	39,3	16,4	13,2	13,2	10,3	27,2	7,1	7,5	7,4
Berufliche Schulen ²¹	z	2,4	82,4	85,6	88,9	88,8	-	-	-	-	79,7
	m	3,0	81,1	87,1	91,1	88,2	-	-	-	-	82,5
	w	2,0	83,6	84,4	86,6	89,3	-	-	-	-	77,3
Teilzeit-Berufsschulen	z	3,1	-	-	-	-	-	-	-	-	-
	w	9,1	-	-	-	-	-	-	-	-	-
	m	1,3	-	-	-	-	-	-	-	-	-
Berufsvorbereitungsjahr	z	-	42,4	-	-	-	-	-	-	-	-
	w	-	-	-	-	-	-	-	-	-	-
	m	-	70,0	-	-	-	-	-	-	-	-
Berufsfachschulen	z	1,7	91,7	92,1	94,3	92,2	-	-	-	-	91,3
	w	2,1	91,9	92,1	95,2	91,7	-	-	-	-	99,1
	m	1,2	91,5	92,1	93,2	92,6	-	-	-	-	85,1

4.2 Wöchentlich erteilte Unterrichtsstunden nach Beschäftigungsumfang und Geschlecht der Lehrkräfte und nach Schularten * 1992-2017

Anteile an öffentlichen und privaten Schulen zusammen in Prozent

Beschäftigungsumfang/Schulart/Geschlecht		1992	2009	2010	2011	2012	2013	2014	2015	2016	2017
Fachschulen	z	11,5	95,7	97,5	93,2	95,0	-	-	-	-	94,8
	m	5,8	96,7	96,4	93,2	91,6	-	-	-	-	98,8
	w	33,3	94,7	97,8	93,2	97,3	-	-	-	-	92,0
	Zusammen	2,4	80,6	74,0	71,8	68,1	42,0	49,3	33,4	29,9	38,8
	m	3,0	82,7	80,2	77,2	70,3	38,0	45,8	31,8	29,7	42,9
	w	2,0	79,4	70,6	68,5	66,9	43,7	50,7	34,2	29,9	36,6
Niedersachsen											
Vollzeit											
Allgemeinbildende Schulen ²²	z	5,3	6,4	6,5	6,4	6,5	6,7	6,2	6,7	6,7	6,8
	m	5,9	8,4	8,5	8,4	8,5	8,9	7,8	8,5	8,5	8,8
	w	4,6	5,1	5,1	5,0	5,2	5,4	5,1	5,7	5,7	5,6
Vorklassen	z	0,6	-	-	-	-	-	-	-	-	-
	m	1,0	-	-	-	-	-	-	-	-	-
	w	0,4	-	-	-	-	-	-	-	-	-
Schulkindergärten	z	1,0	1,4	3,0	3,5	1,7	0,1	-	-	-	-
	m	-	-	-	-	-	-	-	-	-	-
	w	1,1	1,5	3,4	3,9	1,8	0,1	-	-	-	-
Grundschulen	z	0,2	0,9	0,9	0,9	1,0	1,0	1,1	1,2	1,2	1,2
	m	0,2	1,0	0,8	0,7	0,6	0,8	1,1	1,5	1,5	1,4
	w	0,2	0,9	0,9	0,9	1,1	1,1	1,0	1,1	1,1	1,1
Schulartunabhängige Orientierungsstufe	z	3,4	-	-	-	-	-	-	-	-	-
	m	3,2	-	-	-	-	-	-	-	-	-
	w	3,7	-	-	-	-	-	-	-	-	-
Hauptschulen	z	4,1	3,4	3,3	3,2	3,0	3,0	2,5	1,9	1,9	1,1
	m	4,3	4,4	4,4	4,4	4,0	4,1	3,3	2,4	2,4	1,5
	w	3,8	2,5	2,4	2,3	2,3	2,2	1,8	1,5	1,5	0,8
Schularten mit mehreren Bildungsgängen	z	-	-	-	0,3	6,7	6,7	7,0	6,7	6,7	6,1
	m	-	-	-	0,3	9,2	8,1	8,1	7,6	7,6	7,2
	w	-	-	-	0,3	5,5	5,9	6,2	6,2	6,2	5,4
Realschulen	z	3,4	3,8	3,8	3,9	3,7	3,8	3,7	3,4	3,4	2,8
	m	3,2	4,7	4,7	4,9	4,6	4,7	4,4	3,8	3,8	3,3
	w	3,8	3,1	3,1	3,1	3,1	3,2	3,3	3,1	3,1	2,6
Gymnasien	z	10,2	9,1	9,3	8,8	8,7	8,7	8,5	9,3	9,3	9,4
	m	9,4	9,7	9,9	9,5	9,6	9,7	9,0	9,7	9,7	9,9
	w	13,0	8,3	8,4	7,9	7,5	7,4	7,9	8,9	8,9	8,9
Integrierte Gesamtschulen	z	-	5,1	5,1	5,8	6,5	7,0	4,2	6,0	6,0	5,6
	m	-	4,1	4,7	5,8	6,7	7,7	4,8	7,1	7,1	6,9
	w	-	5,9	5,5	5,8	6,4	6,5	3,7	5,2	5,2	4,8
Freie Waldorfschulen	z	100	100	100	100	100	100	100	100	100	100
	m	100	100	100	100	100	100	100	100	100	100
	w	100	100	100	100	100	100	100	100	100	100
Förderschulen	z	11,3	15,2	15,6	16,2	18,7	20,0	20,5	21,8	21,8	24,9
	m	11,9	19,6	20,0	21,1	23,7	25,8	25,7	26,1	26,1	30,4
	w	10,8	13,0	13,6	14,0	16,3	17,3	18,0	19,6	19,6	22,2
Berufliche Schulen ²³	z	5,0	5,0	4,8	4,8	6,5	7,0	5,9	6,0	6,1	5,7
	m	3,8	3,6	3,5	3,4	4,2	4,5	3,9	3,9	4,2	3,9
	w	9,5	7,9	7,6	7,5	10,7	11,2	9,2	9,3	9,0	8,4
Teilzeit-Berufsschulen ^{3, 24}	z	0,2	0,5	0,4	0,4	0,3	0,3	0,2	0,2	0,3	0,2
	m	0,2	0,5	0,5	0,4	0,4	0,3	0,3	0,2	0,3	0,2
	w	0,1	0,2	0,2	0,2	0,2	0,2	0,2	0,2	0,2	0,2
Berufsvorbereitungsjahr	z	3,3	4,4	4,5	4,4	3,7	5,7	5,1	3,7	3,4	3,3
	m	3,2	4,5	4,3	4,3	3,9	5,9	5,6	4,4	4,4	4,0
	w	3,6	4,3	4,8	4,5	3,3	5,3	4,3	2,7	2,0	2,1
Berufsgrundbildungsjahr in vollzeitschulischer Form	z	0,4	-	-	-	-	-	-	-	-	-
	m	0,4	-	-	-	-	-	-	-	-	-
	w	-	-	-	-	-	-	-	-	-	-
Berufsfachschulen	z	12,4	9,3	9,3	9,7	14,2	14,5	12,5	13,3	13,7	13,1
	m	12,6	5,5	5,4	5,9	7,9	8,0	6,7	7,1	7,7	7,4
	w	12,3	15,5	15,7	15,8	22,6	22,6	19,4	20,4	20,7	19,4
Berufsoberschulen/Technische Oberschulen	z	-	0,7	2,4	5,1	6,1	8,9	10,4	15,0	13,8	15,9
	m	-	1,2	4,0	7,1	9,6	11,2	15,8	32,5	35,4	27,8
	w	-	-	-	2,4	2,1	6,9	6,5	1,0	4,5	9,9
Fachgymnasien	z	-	-	-	-	-	-	-	0,1	0,1	0,1
	m	-	-	-	-	-	-	-	-	0,1	-
	w	-	-	-	-	-	-	-	0,1	0,0	0,2
Fachoberschulen	z	3,2	8,0	6,8	6,7	7,3	8,0	7,3	6,2	7,8	6,0
	m	2,8	7,4	6,5	6,0	6,0	6,7	6,3	5,5	7,6	6,2
	w	5,8	9,3	7,6	7,9	9,6	10,9	8,7	7,2	8,1	5,6
Fachschulen	z	26,7	17,6	17,0	16,3	22,9	24,3	20,2	22,2	21,5	20,7
	m	23,6	18,5	17,9	16,6	21,8	22,9	20,0	21,3	21,1	20,7
	w	34,6	16,0	15,5	15,8	24,5	26,2	20,5	23,4	22,0	20,7
Fachakademien/Berufsakademien ²⁵	z	100	-	-	-	-	-	-	-	-	-
	m	100	-	-	-	-	-	-	-	-	-
	w	100	-	-	-	-	-	-	-	-	-
Zusammen	z	5,3	6,2	6,2	6,1	6,5	6,7	6,1	6,6	6,6	6,6
	m	5,4	7,1	7,2	7,1	7,5	7,9	6,9	7,4	7,5	7,6
	w	5,1	5,4	5,4	5,3	5,8	5,9	5,5	6,0	6,0	5,9

4.2 Wöchentlich erteilte Unterrichtsstunden nach Beschäftigungsumfang und Geschlecht der Lehrkräfte und nach Schularten * 1992-2017

Anteile an öffentlichen und privaten Schulen zusammen in Prozent

Beschäftigungsumfang/Schulart/Geschlecht		1992	2009	2010	2011	2012	2013	2014	2015	2016	2017
Teilzeit											
Allgemeinbildende Schulen ²²											
	z	4,8	6,6	7,1	7,6	7,9	8,5	9,5	8,4	8,4	8,5
	m	13,5	13,0	15,0	17,1	18,3	20,7	24,1	19,8	19,8	21,4
	w	4,0	5,5	5,9	6,2	6,5	7,0	7,5	6,9	6,9	6,9
Vorklassen	z	0,2	-	-	-	-	-	-	-	-	-
	m	2,4	-	-	-	-	-	-	-	-	-
	w	0,2	-	-	-	-	-	-	-	-	-
Schulkindergärten	z	0,4	-	-	-	1,3	3,0	3,1	3,0	3,0	2,8
	m	0,5	-	-	-	1,3	3,0	3,1	3,1	3,1	3,0
	w	0,1	0,5	0,6	0,8	0,7	0,7	0,8	0,8	0,8	0,9
Grundschulen	z	2,0	0,3	1,7	2,2	2,3	2,3	2,3	2,1	2,1	4,9
	m	0,1	0,5	0,5	0,8	0,6	0,6	0,7	0,7	0,7	0,8
	w	4,9	-	-	-	-	-	-	-	-	-
Schulartunabhängige Orientierungsstufe	z	7,0	-	-	-	-	-	-	-	-	-
	m	4,7	-	-	-	-	-	-	-	-	-
	w	5,2	5,6	5,6	5,4	3,8	3,5	3,6	2,8	2,8	2,1
Hauptschulen	z	5,7	4,7	5,5	5,5	3,3	3,2	3,4	4,1	4,1	3,2
	m	5,2	5,8	5,6	5,4	3,9	3,6	3,7	2,6	2,6	1,9
	w	-	-	-	1,1	12,1	13,3	10,4	10,7	10,7	9,9
Schularten mit mehreren Bildungsgängen	z	-	-	-	1,0	11,4	17,1	13,7	12,6	12,6	14,1
	m	-	-	-	1,1	12,1	12,9	10,0	10,5	10,5	9,4
	w	4,9	6,6	6,9	7,5	6,4	6,8	5,7	5,8	5,8	5,2
Realschulen	z	7,6	7,7	9,3	11,3	9,3	12,2	9,8	11,2	11,2	9,3
	m	4,6	6,3	6,5	6,8	6,0	6,0	5,2	5,2	5,2	4,6
	w	14,8	10,4	11,3	12,0	13,3	14,9	14,7	13,2	13,2	13,7
Gymnasien	z	19,6	11,5	13,2	15,2	16,6	19,7	20,2	17,7	17,7	19,4
	m	13,4	9,9	10,6	10,9	12,3	13,6	13,1	12,0	12,0	12,2
	w	-	11,7	12,4	13,2	14,1	15,6	23,1	13,8	13,8	13,6
Integrierte Gesamtschulen	z	-	20,3	20,6	20,5	18,0	23,0	39,2	18,6	18,6	23,6
	m	-	8,0	9,2	10,4	12,9	13,7	18,4	12,6	12,6	11,2
	w	100	100	100	100	100	100	100	100	100	100
Freie Waldorfschulen	z	100	100	100	100	100	100	100	100	100	100
	m	100	100	100	100	100	100	100	100	100	100
	w	100	100	100	100	100	100	100	100	100	100
Förderschulen	z	11,2	17,3	19,0	19,8	14,7	14,4	17,5	18,0	18,0	17,2
	m	29,2	44,0	47,2	47,2	36,1	33,4	31,5	39,5	39,5	32,4
	w	9,4	13,7	15,1	15,8	11,7	11,9	15,0	15,2	15,2	14,8
Berufliche Schulen ²³											
	z	24,4	17,8	18,9	21,5	17,2	18,5	20,8	21,7	20,8	21,3
	m	33,3	15,8	16,9	26,8	14,3	16,3	19,6	22,1	20,5	21,9
	w	21,4	18,6	19,6	20,2	18,5	19,4	21,2	21,6	20,9	21,1
Teilzeit-Berufsschulen ^{3, 24}	z	1,2	0,4	0,3	0,5	0,2	0,2	0,2	0,3	0,1	0,1
	m	1,4	0,6	0,3	1,2	0,2	0,3	0,4	0,5	-	-
	w	1,2	0,2	0,4	0,3	0,3	0,2	0,1	0,1	0,1	0,1
Berufsvorbereitungsjahr	z	10,0	7,0	6,4	7,6	8,9	9,2	5,9	7,0	6,2	6,3
	m	29,4	10,7	12,0	15,5	13,9	13,6	10,1	15,4	11,3	9,6
	w	4,8	6,1	5,0	6,0	6,7	7,7	4,5	4,1	4,4	5,2
Berufsgrundbildungsjahr in vollzeitschulischer Form	z	7,8	-	-	-	-	-	-	-	-	-
	m	16,9	-	-	-	-	-	-	-	-	-
	w	0,9	-	-	-	-	-	-	-	-	-
Berufsfachschulen	z	29,0	31,4	34,2	38,3	32,0	35,6	38,9	41,1	40,3	40,8
	m	54,8	31,5	35,8	47,7	26,0	33,2	39,8	41,7	40,3	41,1
	w	24,4	31,4	33,8	36,3	34,0	36,3	38,7	41,0	40,3	40,7
Berufsoberschulen/Technische Oberschulen	z	-	14,6	14,5	23,4	24,4	25,7	37,4	50,8	38,6	34,5
	m	-	25,0	19,5	29,0	11,3	20,4	53,1	55,2	26,3	61,9
	w	-	10,1	11,5	21,2	32,7	28,4	31,3	49,5	42,0	28,1
Fachgymnasien	z	-	-	0,0	0,4	-	0,2	0,5	0,5	1,0	1,4
	m	-	-	-	0,7	-	-	-	0,1	1,4	4,3
	w	-	-	0,1	0,4	-	0,2	0,6	0,6	1,0	0,6
Fachoberschulen	z	19,9	15,4	16,4	19,0	16,9	15,1	17,2	21,9	18,5	20,6
	m	22,4	15,0	14,6	28,5	21,0	16,0	23,5	36,3	28,3	30,4
	w	17,7	15,5	17,2	15,9	15,0	14,8	14,8	16,2	15,2	17,2
Fachschulen	z	63,1	49,8	52,2	57,6	49,8	49,8	56,4	55,3	55,1	55,0
	m	78,8	52,8	55,4	74,2	53,2	49,9	57,6	56,3	55,7	58,1
	w	57,1	48,4	51,0	51,9	48,4	49,8	55,8	54,9	54,9	53,7
Fachakademien/Berufsakademien ²⁵	z	100	-	-	-	-	-	-	-	-	-
	m	100	-	-	-	-	-	-	-	-	-
	w	100	-	-	-	-	-	-	-	-	-
Zusammen	z	6,6	8,0	8,6	9,2	9,1	9,8	10,9	10,1	10,0	10,1
	m	18,1	13,6	15,4	18,8	17,2	19,5	23,0	20,4	20,0	21,5
	w	5,3	6,9	7,4	7,7	7,8	8,3	9,0	8,6	8,5	8,5
Stundenweise											
Allgemeinbildende Schulen ²²											
	z	14,0	13,7	16,2	16,0	9,7	9,4	11,9	10,1	10,1	9,7
	m	14,3	13,8	15,1	17,0	15,3	15,8	18,3	18,2	18,2	16,2
	w	13,8	13,7	16,7	15,7	8,3	7,9	10,6	8,4	8,4	8,3
Vorklassen	z	-	-	-	-	-	-	-	-	-	-
	m	-	-	-	-	-	-	-	-	-	-
	w	-	-	-	-	-	-	-	-	-	-
Grundschulen	z	0,6	1,9	3,1	2,8	1,9	1,5	1,7	1,1	1,1	2,2
	m	-	0,9	5,5	3,9	9,0	4,9	2,1	4,8	4,8	7,6
	w	0,7	2,0	2,9	2,6	1,4	1,2	1,6	0,9	0,9	1,8

4.2 Wöchentlich erteilte Unterrichtsstunden nach Beschäftigungsumfang und Geschlecht der Lehrkräfte und nach Schularten * 1992-2017

Anteile an öffentlichen und privaten Schulen zusammen in Prozent

Beschäftigungsumfang/Schulart/Geschlecht		1992	2009	2010	2011	2012	2013	2014	2015	2016	2017
Schulartunabhängige Orientierungsstufe	z	5,9	-	-	-	-	-	-	-	-	-
	m	1,2	-	-	-	-	-	-	-	-	-
	w	6,9	-	-	-	-	-	-	-	-	-
Hauptschulen	z	9,6	9,1	11,1	10,0	5,0	5,6	8,9	9,2	9,2	3,2
	m	-	9,3	9,2	7,2	5,2	5,2	10,1	15,2	15,2	5,7
	w	13,6	9,1	11,9	11,1	4,9	5,7	8,5	7,6	7,6	2,8
Schularten mit mehreren Bildungsgängen	z	-	-	-	5,4	11,3	6,8	10,0	9,8	9,8	10,4
	m	-	-	-	-	28,5	12,6	7,6	14,5	14,5	9,5
	w	-	-	-	7,1	7,6	5,6	10,6	8,8	8,8	10,7
Realschulen	z	2,0	8,4	12,4	11,4	7,3	6,6	10,2	8,1	8,1	9,2
	m	-	7,3	10,6	11,7	10,7	9,6	14,3	11,2	11,2	10,3
	w	2,8	8,8	13,2	11,3	6,4	5,8	9,1	7,3	7,3	8,9
Gymnasien	z	23,1	13,9	14,3	15,7	13,1	13,0	14,9	13,7	13,7	11,8
	m	19,2	12,3	12,1	15,5	12,9	16,5	17,6	18,2	18,2	14,5
	w	27,6	14,9	15,7	15,8	13,2	11,6	14,1	11,8	11,8	10,8
Integrierte Gesamtschulen	z	-	26,2	30,4	27,1	14,9	13,2	18,8	15,5	15,5	11,5
	m	-	15,2	10,5	15,6	14,0	11,6	19,3	19,2	19,2	16,4
	w	-	31,0	38,5	30,2	15,2	13,7	18,7	14,4	14,4	9,8
Freie Waldorfschulen	z	100	100	100	100	100	100	100	100	100	100
	m	100	100	100	100	100	100	100	100	100	100
	w	100	100	100	100	100	100	100	100	100	100
Förderschulen	z	35,7	24,1	26,8	31,8	15,1	16,4	18,5	17,2	17,2	12,0
	m	44,3	36,4	28,1	38,6	27,1	26,6	35,2	22,9	22,9	19,2
	w	33,5	21,0	26,4	29,7	12,2	13,8	15,3	15,7	15,7	10,8
Berufliche Schulen ²³	z	50,3	46,9	49,6	56,9	38,3	40,9	41,8	40,0	38,5	38,5
	m	40,1	34,7	40,4	48,8	37,6	37,5	36,9	35,9	36,1	34,2
	w	63,9	57,2	56,5	62,1	38,8	43,0	45,0	42,6	40,0	41,1
Teilzeit-Berufsschulen ^{3, 24}	z	1,1	1,0	1,1	1,1	0,9	0,8	0,6	0,8	0,6	1,1
	m	1,9	1,4	1,8	1,6	2,3	0,6	0,6	0,9	0,5	1,5
	w	-	0,5	0,5	0,7	0,0	0,8	0,7	0,7	0,6	0,8
Berufsvorbereitungsjahr	z	18,5	4,9	10,3	10,7	14,8	10,6	14,0	10,8	7,8	4,0
	m	24,6	5,1	7,3	7,8	15,6	10,5	16,8	12,3	7,8	6,3
	w	14,4	4,7	13,0	13,6	14,2	10,6	12,0	9,7	7,8	2,3
Berufsgrundbildungsjahr in vollzeitschulischer Form	z	0,7	-	-	-	-	-	-	-	-	-
	m	0,8	-	-	-	-	-	-	-	-	-
	w	-	-	-	-	-	-	-	-	-	-
Berufsfachschulen	z	74,2	59,1	63,5	75,8	62,6	65,1	65,8	64,3	62,4	63,4
	m	83,3	38,5	47,1	65,3	59,3	60,6	57,7	57,2	56,3	56,8
	w	69,0	74,7	74,8	81,1	64,0	67,3	70,0	67,8	65,5	66,3
Berufsoberschulen/Technische Oberschulen	z	-	44,4	66,7	74,3	23,3	23,8	28,6	63,2	48,4	53,6
	m	-	100	66,7	83,3	20,0	-	50,0	85,7	50,0	33,3
	w	-	28,6	66,7	69,6	25,0	27,8	26,3	50,0	48,0	59,1
Fachgymnasien	z	-	-	4,6	6,5	3,4	3,6	4,0	5,3	4,9	4,2
	m	-	-	8,3	10,6	3,1	3,1	5,9	7,0	9,9	6,5
	w	-	-	2,5	3,6	3,5	3,9	2,7	4,2	2,1	2,6
Fachoberschulen	z	60,9	27,4	40,1	38,4	22,5	25,3	29,7	28,4	27,2	28,6
	m	64,1	32,9	40,7	35,2	28,6	30,3	32,3	29,0	27,9	31,9
	w	56,6	20,0	39,4	41,2	19,1	21,7	28,1	28,1	26,8	26,6
Fachschulen	z	90,5	83,4	84,3	84,0	74,4	74,3	72,8	70,5	75,3	74,2
	m	85,6	85,1	85,9	86,6	80,8	73,5	71,1	70,5	78,6	74,7
	w	94,4	82,1	83,0	82,1	69,8	74,9	74,3	70,4	72,5	73,8
Fachakademien/Berufsakademien ²⁵	z	100	-	-	-	-	-	-	-	-	-
	m	100	-	-	-	-	-	-	-	-	-
	w	100	-	-	-	-	-	-	-	-	-
Zusammen	z	36,5	22,9	26,4	27,3	17,5	17,9	19,4	18,1	18,1	17,8
	m	34,8	22,2	25,2	28,4	24,4	24,7	26,2	26,0	26,4	24,5
	w	38,0	23,2	26,9	26,8	15,4	15,6	17,4	15,7	15,6	15,9
Nordrhein-Westfalen											
Vollzeit											
Allgemeinbildende Schulen	z	7,2	8,4	8,5	8,6	8,6	8,6	8,7	8,8	8,8	8,9
	m	8,5	11,2	11,4	11,5	11,7	11,5	11,7	11,8	11,7	11,7
	w	5,8	6,4	6,6	6,6	6,6	6,7	6,8	7,0	7,0	7,2
Grundschulen	z	0,3	0,9	1,1	1,1	1,1	1,1	1,1	1,2	1,2	1,3
	m	0,4	1,5	1,7	2,1	2,0	2,0	2,2	2,4	2,1	2,1
	w	0,2	0,8	0,9	0,9	0,9	1,0	1,0	1,0	1,0	1,1
Hauptschulen	z	0,4	0,7	0,8	0,9	0,9	1,1	1,1	1,2	1,2	1,4
	m	0,5	0,9	1,1	1,2	1,4	1,5	1,6	1,7	1,6	2,1
	w	0,4	0,5	0,5	0,6	0,6	0,7	0,7	0,8	0,9	0,8
Schularten mit mehreren Bildungsgängen	z	-	-	-	-	3,2	4,7	4,7	5,2	5,4	5,9
	m	-	-	-	-	4,1	4,3	4,9	5,2	5,6	6,5
	w	-	-	-	-	2,7	4,9	4,6	5,2	5,3	5,5
Realschulen	z	6,8	7,2	7,3	7,3	7,5	7,7	8,0	8,3	8,1	8,2
	m	6,4	7,7	7,7	7,7	8,1	8,3	8,6	8,7	8,6	8,6
	w	7,3	6,9	6,9	6,9	7,0	7,3	7,5	7,9	7,7	7,8
Gymnasien	z	15,6	17,3	17,0	16,7	16,4	16,5	17,0	17,2	17,2	17,2
	m	14,6	18,5	18,2	18,2	17,9	17,8	18,2	18,4	18,4	18,1
	w	18,2	15,7	15,5	14,9	14,6	15,0	15,6	15,8	15,7	16,2
Integrierte Gesamtschulen	z	2,3	3,7	3,8	3,7	3,6	3,4	3,4	3,7	3,7	4,0
	m	2,4	4,2	4,3	4,1	4,3	4,1	4,2	4,2	4,2	4,5
	w	2,1	3,1	3,2	3,3	2,9	2,8	2,8	3,3	3,3	3,6

4.2 Wöchentlich erteilte Unterrichtsstunden nach Beschäftigungsumfang und Geschlecht der Lehrkräfte und nach Schularten * 1992-2017

Anteile an öffentlichen und privaten Schulen zusammen in Prozent

Beschäftigungsumfang/Schulart/Geschlecht		1992	2009	2010	2011	2012	2013	2014	2015	2016	2017
Freie Waldorfschulen	z	100	100	100	100	100	100	100	100	100	100
	m	100	100	100	100	100	100	100	100	100	100
	w	100	100	100	100	100	100	100	100	100	100
Förderschulen	z	13,8	13,8	14,2	14,4	15,0	15,6	16,1	16,8	17,4	17,7
	m	16,4	16,9	17,3	18,1	18,3	19,0	19,4	20,2	20,9	20,6
	w	12,2	12,3	12,6	12,7	13,4	13,9	14,4	15,1	15,7	16,2
Abendrealschulen	z	0,7	-	-	-	-	-	-	12,4	9,0	8,5
	m	-	-	-	-	-	-	-	7,4	6,7	5,6
	w	1,7	-	-	-	-	-	-	18,0	11,4	11,3
Abendgymnasien ²⁶	z	3,9	13,5	14,1	13,9	14,3	14,3	14,6	6,3	6,5	5,4
	m	4,9	14,4	14,9	14,3	15,2	14,7	14,3	8,0	8,5	7,7
	w	1,6	12,1	12,9	13,4	13,2	13,7	15,1	4,1	4,1	2,5
Kollegs	z	28,0	-	-	-	-	-	-	21,7	23,1	19,8
	m	29,2	-	-	-	-	-	-	23,0	23,1	20,6
	w	25,1	-	-	-	-	-	-	20,0	23,1	18,8
Berufliche Schulen	z	7,5	8,2	8,5	8,4	8,7	8,9	9,0	9,1	8,9	8,9
	m	6,5	7,5	7,8	7,9	8,1	8,1	8,2	8,1	8,2	8,3
	w	11,0	9,5	9,8	9,5	9,8	10,2	10,3	10,7	10,0	9,9
Teilzeit-Berufsschulen ³	z	5,3	5,4	5,4	5,1	5,3	5,2	5,3	5,1	4,9	4,9
	m	5,5	5,6	5,6	5,4	5,6	5,4	5,6	5,2	5,0	5,0
	w	4,1	4,7	4,8	4,5	4,7	4,8	4,7	4,9	4,7	4,5
Berufsvorbereitungsjahr	z	6,1	16,4	18,0	19,5	18,0	20,0	19,9	13,2	9,2	9,5
	m	7,8	20,5	22,0	24,3	21,9	22,9	23,5	15,6	11,6	11,6
	w	2,2	10,4	12,3	12,7	12,5	16,0	14,8	10,2	6,9	7,6
Berufsgrundbildungsjahr in vollzeitschulischer Form ²⁷	z	4,2	3,5	4,1	4,3	4,9	4,7	4,5	-	-	-
	m	4,8	3,8	4,8	4,7	5,4	5,3	4,8	-	-	-
	w	2,9	2,9	2,8	3,3	3,7	3,4	4,0	-	-	-
Berufsfachschulen ²⁸	z	11,5	7,1	7,6	7,8	7,9	8,1	8,2	7,6	7,4	7,4
	m	8,1	6,4	7,0	7,3	7,3	7,3	7,4	6,9	6,9	7,1
	w	17,7	8,2	8,7	8,6	8,8	9,1	9,3	8,6	8,1	7,8
Fachgymnasien	z	-	8,0	8,1	8,3	8,5	9,0	9,0	9,8	10,1	10,5
	m	-	7,2	7,3	7,8	8,0	8,4	8,6	9,2	9,8	10,4
	w	-	9,3	9,3	9,1	9,2	9,8	9,4	10,5	10,4	10,6
Fachoberschulen	z	6,3	10,8	11,1	10,8	10,9	11,8	11,8	11,3	11,2	10,9
	m	5,5	10,6	10,9	10,6	11,0	11,7	11,6	10,1	11,0	10,0
	w	10,8	11,2	11,5	11,2	10,7	12,0	12,1	12,8	11,5	11,9
Fachschulen ²⁸	z	20,9	25,0	25,1	24,3	24,7	25,0	24,9	25,2	25,5	25,4
	m	18,7	20,6	20,5	20,2	20,6	20,4	20,4	20,4	21,5	21,6
	w	37,1	31,6	32,0	30,5	30,7	31,3	30,9	31,1	30,5	29,9
Kollegschulen	z	2,1	-	-	-	-	-	-	-	-	-
	m	1,8	-	-	-	-	-	-	-	-	-
	w	3,5	-	-	-	-	-	-	-	-	-
Zusammen	z	7,2	8,3	8,5	8,5	8,6	8,6	8,7	8,8	8,8	8,9
	m	8,1	10,3	10,5	10,6	10,8	10,7	10,9	10,9	10,9	10,9
	w	6,2	6,7	6,9	6,9	7,0	7,1	7,2	7,4	7,3	7,5
Teilzeit											
Allgemeinbildende Schulen	z	6,1	8,2	8,4	8,8	9,1	9,3	9,6	9,8	9,9	9,8
	m	16,5	12,4	12,7	13,4	14,8	15,6	17,1	18,2	18,6	17,3
	w	5,3	7,4	7,7	8,1	8,2	8,4	8,6	8,6	8,7	8,8
Grundschulen	z	0,4	1,3	1,4	1,5	1,7	1,8	1,9	2,0	2,0	2,0
	m	2,8	3,9	4,1	4,3	6,3	5,4	6,3	6,7	6,5	6,6
	w	0,3	1,2	1,3	1,4	1,6	1,7	1,8	1,9	1,8	1,8
Hauptschulen	z	1,0	1,1	1,3	1,2	1,3	1,4	1,8	2,2	2,7	2,7
	m	2,9	1,2	1,5	1,8	2,1	2,3	4,0	5,5	7,6	5,7
	w	0,8	1,1	1,2	1,1	1,1	1,3	1,5	1,7	2,0	2,2
Schularten mit mehreren Bildungsgängen	z	-	-	-	-	6,5	7,4	7,8	8,0	8,6	6,9
	m	-	-	-	-	5,6	13,2	11,8	17,7	16,9	9,9
	w	-	-	-	-	6,6	6,8	7,4	6,9	7,7	6,6
Realschulen	z	8,2	7,2	7,5	8,2	8,1	8,7	8,8	8,8	9,3	9,4
	m	13,2	8,1	9,0	10,6	9,4	10,1	10,6	11,2	13,2	10,7
	w	7,8	7,1	7,3	7,7	7,8	8,5	8,4	8,4	8,7	9,2
Gymnasien	z	17,1	14,9	15,2	15,4	15,9	15,6	15,4	15,6	15,5	15,3
	m	21,2	12,4	13,2	13,0	15,8	15,6	16,2	17,8	17,7	15,8
	w	16,4	15,9	16,0	16,3	16,0	15,6	15,2	15,1	15,0	15,2
Integrierte Gesamtschulen	z	3,4	5,8	6,1	6,3	6,7	7,0	7,7	7,1	7,5	7,0
	m	4,3	6,9	6,9	8,1	8,2	9,2	11,8	11,5	12,2	11,0
	w	3,3	5,4	5,8	5,8	6,3	6,4	6,7	6,1	6,5	6,2
Freie Waldorfschulen	z	100	100	100	100	100	100	100	100	100	100
	m	100	100	100	100	100	100	100	100	100	100
	w	100	100	100	100	100	100	100	100	100	100
Förderschulen	z	11,5	12,4	12,1	12,4	12,8	12,7	13,8	14,5	15,1	15,3
	m	27,5	18,0	15,4	15,8	15,6	16,6	18,9	20,1	19,7	22,3
	w	10,3	11,7	11,7	11,9	12,3	12,2	13,2	13,8	14,5	14,5
Abendrealschulen	z	7,1	-	-	-	-	-	-	11,8	13,1	14,1
	m	11,8	-	-	-	-	-	-	13,7	14,6	15,6
	w	6,5	-	-	-	-	-	-	11,2	12,7	13,7
Abendgymnasien ²⁶	z	3,9	16,8	16,3	17,5	16,8	17,7	16,0	10,7	12,0	10,7
	m	3,3	12,5	12,6	13,3	12,7	13,9	11,5	5,2	7,3	10,3
	w	4,0	18,6	17,8	19,4	18,5	19,2	17,5	12,3	13,1	10,8

4.2 Wöchentlich erteilte Unterrichtsstunden nach Beschäftigungsumfang und Geschlecht der Lehrkräfte und nach Schularten * 1992-2017

Anteile an öffentlichen und privaten Schulen zusammen in Prozent

Beschäftigungsumfang/Schulart/Geschlecht		1992	2009	2010	2011	2012	2013	2014	2015	2016	2017
Kollegs	z	28,5	-	-	-	-	-	-	27,8	22,5	18,9
	m	34,7	-	-	-	-	-	-	14,7	22,7	18,3
	w	26,7	-	-	-	-	-	-	31,4	22,5	19,0
Berufliche Schulen	z	15,0	14,1	14,4	15,5	16,3	16,2	16,5	16,2	15,9	15,7
	m	17,1	12,6	13,5	15,3	17,4	18,6	20,7	21,9	20,7	19,2
	w	14,4	14,8	14,8	15,6	16,0	15,5	15,3	14,7	14,7	14,9
Teilzeit-Berufsschulen ³	z	4,6	5,1	5,5	6,0	5,9	5,6	5,9	5,8	5,9	5,9
	m	8,6	5,8	6,7	7,5	7,5	8,3	9,0	9,5	9,5	8,4
	w	2,8	4,7	4,9	5,3	5,3	4,5	4,9	4,6	4,8	5,1
Berufsvorbereitungsjahr	z	16,3	19,9	18,2	23,9	28,8	29,8	20,9	15,8	12,8	11,0
	m	50,7	32,5	26,5	34,4	42,3	50,5	31,7	19,9	19,4	12,2
	w	8,4	16,5	15,9	20,8	23,8	23,1	18,1	14,8	10,9	10,7
Berufsgrundbildungsjahr in vollzeitschulischer Form ²⁷	z	7,5	5,3	6,1	8,0	13,8	13,7	11,2	-	-	-
	m	23,6	7,5	6,2	13,4	21,9	22,5	19,3	-	-	-
	w	4,2	4,4	6,0	6,1	11,1	10,6	8,4	-	-	-
Berufsfachschulen ²⁸	z	23,8	17,4	16,9	17,7	18,3	17,9	19,4	18,3	18,2	17,6
	m	27,3	18,4	19,2	19,5	22,0	22,7	27,8	28,1	27,8	25,9
	w	23,1	17,1	16,2	17,2	17,4	16,7	17,5	16,1	16,1	15,6
Fachgymnasien	z	-	12,0	13,3	14,0	15,0	15,1	14,5	13,1	13,9	15,2
	m	-	7,2	8,5	9,9	12,8	13,9	15,6	15,6	13,8	17,4
	w	-	13,5	14,5	15,0	15,4	15,3	14,3	12,6	14,0	14,8
Fachoberschulen	z	10,8	20,1	21,3	21,1	23,1	23,6	24,9	22,6	22,0	23,5
	m	6,3	15,4	21,4	25,2	28,6	30,8	32,1	33,5	32,1	33,0
	w	12,8	22,1	21,3	19,8	21,5	21,6	22,9	19,7	19,7	21,3
Fachschulen ²⁸	z	49,0	38,9	39,3	40,2	39,8	39,7	39,7	39,8	39,0	37,9
	m	58,2	30,7	30,9	32,1	33,8	36,1	41,8	43,4	40,2	36,3
	w	43,7	41,7	42,2	42,6	41,5	40,7	39,1	38,8	38,7	38,4
Kollegschulen	z	7,2	-	-	-	-	-	-	-	-	-
	m	4,5	-	-	-	-	-	-	-	-	-
	w	8,2	-	-	-	-	-	-	-	-	-
Zusammen	z	6,7	8,8	9,1	9,5	9,9	10,0	10,4	10,5	10,6	10,5
	m	16,6	12,4	12,9	13,7	15,3	16,2	17,8	18,8	19,0	17,6
	w	5,8	8,1	8,3	8,8	9,0	9,1	9,2	9,3	9,4	9,4
Stundenweise											
Allgemeinbildende Schulen	z	41,4	7,4	7,3	7,4	8,2	8,0	7,6	8,9	9,6	9,9
	m	36,9	11,0	10,3	10,4	11,3	10,7	10,0	10,9	10,9	11,7
	w	44,2	6,3	6,4	6,5	7,1	7,1	6,9	8,1	9,1	9,0
Grundschulen	z	3,3	1,0	1,3	0,9	0,9	1,1	0,8	1,3	1,6	1,9
	m	2,3	1,9	2,5	2,1	2,8	1,4	2,4	1,1	2,2	2,4
	w	4,1	1,0	1,2	0,8	0,7	1,1	0,7	1,4	1,5	1,8
Hauptschulen	z	9,9	1,3	1,0	1,0	0,8	0,9	1,8	1,0	2,1	1,1
	m	14,1	2,4	1,7	1,1	1,6	1,7	0,9	1,0	3,8	2,5
	w	6,0	0,9	0,7	1,0	0,3	0,5	2,2	1,0	1,3	0,2
Schularten mit mehreren Bildungsgängen	z	-	-	-	-	8,6	9,1	11,3	13,5	10,8	13,0
	m	-	-	-	-	4,5	17,3	21,6	12,3	16,9	11,6
	w	-	-	-	-	10,1	4,5	6,2	14,0	8,0	13,6
Realschulen	z	39,4	7,7	7,8	6,7	8,4	7,8	7,2	9,4	11,7	10,9
	m	29,3	11,1	9,4	5,5	10,3	7,6	7,5	9,6	10,5	10,4
	w	43,9	6,6	7,2	7,1	7,7	7,8	7,0	9,2	12,2	11,2
Gymnasien	z	45,0	14,4	14,1	14,5	14,9	15,3	14,2	15,3	15,1	15,2
	m	43,6	14,4	14,2	15,1	15,4	15,8	13,3	15,3	14,3	15,6
	w	46,3	14,4	14,1	14,2	14,6	15,0	14,6	15,3	15,5	14,9
Integrierte Gesamtschulen	z	9,5	3,9	3,6	3,1	4,3	3,5	3,8	3,4	3,3	4,0
	m	37,5	5,2	3,8	4,4	5,3	4,0	5,3	3,5	3,6	4,5
	w	4,7	3,4	3,6	2,5	3,8	3,3	3,1	3,4	3,2	3,8
Freie Waldorfschulen	z	100	100	100	100	100	100	100	100	100	100
	m	100	100	100	100	100	100	100	100	100	100
	w	100	100	100	100	100	100	100	100	100	100
Förderschulen	z	48,3	4,7	4,5	4,9	5,6	5,9	5,5	7,5	7,2	9,2
	m	41,1	8,8	7,9	8,1	6,9	7,4	6,9	10,6	10,0	10,3
	w	51,4	3,8	3,7	4,1	5,3	5,6	5,2	6,7	6,4	8,9
Abendrealschulen	z	53,3	-	-	-	-	-	-	38,0	58,7	52,9
	m	57,5	-	-	-	-	-	-	39,1	40,9	50,0
	w	50,0	-	-	-	-	-	-	37,5	75,0	54,5
Abendgymnasien ²⁶	z	36,2	21,9	19,3	28,0	25,3	25,8	24,2	16,7	-	-
	m	58,3	38,9	35,0	43,0	27,0	15,7	27,3	28,6	-	-
	w	13,0	8,3	9,2	20,1	24,3	31,4	22,7	-	-	-
Kollegs	z	71,8	-	-	-	-	-	-	27,3	30,1	45,5
	m	88,6	-	-	-	-	-	-	33,6	22,5	40,6
	w	54,5	-	-	-	-	-	-	19,8	35,8	47,2
Berufliche Schulen	z	34,0	13,5	18,1	18,8	16,6	19,1	16,7	18,8	22,0	17,2
	m	38,1	22,9	30,2	29,6	26,6	31,5	27,2	26,7	25,6	24,4
	w	28,1	7,5	10,1	11,4	10,0	11,3	10,1	11,6	17,9	11,1
Teilzeit-Berufsschulen ³	z	7,3	3,7	5,0	5,2	6,3	7,3	5,9	7,9	-	6,9
	m	9,0	6,6	10,7	10,4	11,1	13,7	11,4	12,1	-	10,5
	w	5,2	2,0	1,6	1,9	3,0	3,6	2,5	4,0	-	3,8
Berufsvorbereitungsjahr	z	54,5	19,6	31,5	36,8	39,4	47,7	31,9	27,9	16,6	14,4
	m	55,1	31,6	53,6	63,3	67,1	66,7	63,2	45,9	35,6	30,1
	w	53,7	4,8	3,6	-	5,7	15,0	-	6,5	0,8	-

4.2 Wöchentlich erteilte Unterrichtsstunden nach Beschäftigungsumfang und Geschlecht der Lehrkräfte und nach Schularten * 1992-2017

Anteile an öffentlichen und privaten Schulen zusammen in Prozent

Beschäftigungsumfang/Schulart/Geschlecht		1992	2009	2010	2011	2012	2013	2014	2015	2016	2017
Berufsbildungsjahr in vollzeitschulischer Form ²⁷	z	47,3	4,6	6,3	13,1	16,0	16,0	11,6	-	-	-
	m	70,0	9,9	17,8	23,7	28,8	33,2	22,5	-	-	-
	w	19,5	1,3	0,6	7,3	5,2	1,5	1,6	-	-	-
Berufsfachschulen ²⁸	z	66,5	13,6	18,7	19,1	14,8	15,5	14,0	16,8	19,0	16,0
	m	57,7	25,7	30,0	30,2	24,7	28,2	24,6	23,8	26,2	22,5
	w	72,2	6,9	12,2	12,4	9,4	9,4	9,0	11,8	14,4	11,9
Fachgymnasien	z	-	4,1	2,3	4,1	6,2	12,4	10,2	7,0	15,2	11,9
	m	-	-	-	-	-	16,9	3,0	7,8	8,9	11,3
	w	-	5,1	3,1	5,8	8,0	11,0	12,4	6,6	18,5	12,4
Fachoberschulen	z	25,7	14,5	21,1	29,8	27,4	29,8	26,3	21,9	29,4	20,1
	m	15,5	16,5	29,1	39,4	30,2	39,6	32,0	26,4	37,2	26,8
	w	39,5	13,7	17,3	25,3	26,1	24,9	23,5	19,2	24,6	16,3
Fachschulen ²⁸	z	70,8	48,9	56,9	52,3	48,9	50,2	44,7	49,1	49,8	44,5
	m	72,9	54,7	64,6	61,2	59,4	57,4	54,1	54,4	59,2	51,5
	w	60,3	39,4	44,2	39,9	35,0	39,8	31,9	38,4	35,1	32,7
Kollegschulen	z	12,1	-	-	-	-	-	-	-	-	-
	m	10,7	-	-	-	-	-	-	-	-	-
	w	13,7	-	-	-	-	-	-	-	-	-
Zusammen	z	37,1	8,1	8,5	8,6	9,1	9,1	8,6	9,9	10,7	10,6
	m	37,7	13,1	13,6	13,5	13,6	13,8	12,8	13,4	12,9	13,5
	w	36,5	6,4	6,7	6,9	7,3	7,4	7,1	8,4	9,6	9,2
Rheinland-Pfalz											
Vollzeit											
<i>Allgemeinbildende Schulen</i> ²⁹	z	<i>6,8</i>	<i>7,7</i>	<i>7,8</i>	<i>8,0</i>	<i>8,2</i>	<i>8,5</i>	<i>8,6</i>	<i>8,4</i>	<i>8,2</i>	<i>8,3</i>
	m	<i>7,3</i>	<i>9,9</i>	<i>10,2</i>	<i>10,3</i>	<i>10,3</i>	<i>10,6</i>	<i>10,7</i>	<i>10,5</i>	<i>10,3</i>	<i>10,4</i>
	w	<i>6,1</i>	<i>6,2</i>	<i>6,3</i>	<i>6,5</i>	<i>6,9</i>	<i>7,1</i>	<i>7,2</i>	<i>7,0</i>	<i>6,9</i>	<i>7,0</i>
Grundschulen	z	1,1	1,9	1,9	2,0	2,3	2,3	2,2	2,2	2,1	2,4
	m	1,0	2,5	3,0	2,9	3,4	3,3	3,5	3,9	3,4	3,8
	w	1,2	1,8	1,7	1,8	2,1	2,2	2,0	1,9	1,9	2,1
Hauptschulen	z	2,1	6,2	14,3	25,5	30,3	100	100	100	100	100
	m	1,8	6,2	16,1	26,9	27,3	100	100	100	100	100
	w	2,7	6,2	12,9	24,3	32,7	100	100	100	100	100
Schularten mit mehreren Bildungsgängen	z	-	0,1	0,5	0,6	1,9	1,9	2,3	2,9	2,9	3,1
	m	-	0,1	0,5	0,5	1,8	1,7	2,2	3,1	3,0	3,3
	w	-	0,1	0,4	0,7	2,0	2,1	2,3	2,7	2,9	3,0
Realschulen	z	6,6	9,9	27,7	41,3	56,9	100	100	100	100	100
	m	6,1	10,0	26,5	41,5	54,4	100	100	100	100	100
	w	7,4	9,8	28,6	41,1	59,0	100	100	100	100	100
Gymnasien	z	14,4	14,0	13,9	14,0	13,8	14,4	14,8	14,9	15,0	15,4
	m	12,8	14,2	14,4	14,3	14,2	14,5	14,5	14,6	14,8	15,0
	w	19,3	13,7	13,2	13,5	13,3	14,4	15,1	15,2	15,3	15,8
Integrierte Gesamtschulen	z	-	0,4	0,3	0,4	0,9	1,0	1,2	1,2	1,3	1,1
	m	-	0,1	-	0,1	0,2	0,3	0,9	0,7	0,9	0,6
	w	-	0,7	0,6	0,8	1,4	1,6	1,5	1,6	1,6	1,4
Freie Waldorfschulen	z	100	100	100	100	100	100	100	100	100	100
	m	100	100	100	100	100	100	100	100	100	100
	w	100	100	100	100	100	100	100	100	100	100
Förderschulen	z	15,1	20,3	20,2	21,0	21,1	21,2	21,8	20,7	21,1	21,2
	m	14,9	26,7	26,3	28,8	28,3	29,3	30,1	30,9	30,4	30,6
	w	15,3	16,8	16,8	17,1	17,5	17,4	17,8	16,1	16,9	17,2
Abendgymnasien	z	-	-	-	-	-	-	-	-	-	-
	m	-	-	-	-	-	-	-	-	-	-
	w	-	-	-	-	-	-	-	-	-	-
Kollegs ³⁰	z	40,4	39,4	39,3	40,5	39,7	43,5	37,3	39,9	41,3	44,2
	m	37,9	26,1	21,9	14,8	17,8	30,6	21,8	22,1	26,9	32,1
	w	48,1	51,6	54,3	58,3	54,2	55,0	48,6	52,3	53,9	55,4
<i>Berufliche Schulen</i>	z	<i>4,9</i>	<i>6,5</i>	<i>6,3</i>	<i>6,1</i>	<i>6,2</i>	<i>6,1</i>	<i>6,0</i>	<i>6,2</i>	<i>6,2</i>	<i>5,9</i>
	m	<i>3,6</i>	<i>5,0</i>	<i>5,0</i>	<i>5,2</i>	<i>5,2</i>	<i>5,1</i>	<i>5,0</i>	<i>5,4</i>	<i>5,4</i>	<i>5,3</i>
	w	<i>10,1</i>	<i>9,7</i>	<i>9,2</i>	<i>8,1</i>	<i>8,4</i>	<i>8,1</i>	<i>7,8</i>	<i>7,7</i>	<i>7,5</i>	<i>6,9</i>
Teilzeit-Berufsschulen ³	z	2,4	5,5	5,6	5,7	5,1	4,9	5,0	5,3	5,1	4,8
	m	1,7	4,7	5,0	5,2	4,5	4,6	5,0	5,2	4,9	4,7
	w	5,1	8,0	7,2	6,9	6,6	5,7	5,1	5,7	5,5	5,2
Berufsvorbereitungsjahr	z	-	6,7	5,6	5,4	8,5	8,8	10,1	9,6	10,1	9,7
	m	-	7,4	6,1	6,0	9,1	9,6	11,4	10,4	11,0	11,5
	w	-	5,2	4,6	4,1	7,2	7,4	7,7	8,3	8,9	6,9
Berufsbildungsjahr in vollzeitschulischer Form	z	-	-	-	-	-	-	-	-	-	-
	m	-	-	-	-	-	-	-	-	-	-
	w	-	-	-	-	-	-	-	-	-	-
Berufsfachschulen	z	7,4	7,9	8,3	7,9	8,4	8,2	7,1	7,8	7,6	7,1
	m	5,4	6,4	6,8	7,0	7,6	6,9	5,6	6,9	6,8	6,8
	w	14,8	10,5	10,8	9,3	9,5	10,1	9,2	9,1	8,6	7,4
Berufsoberschulen/Technische Oberschulen	z	-	1,1	0,7	0,8	1,3	1,0	0,9	1,1	1,3	0,8
	m	-	1,1	0,7	0,9	0,9	0,9	1,1	1,5	1,6	1,0
	w	-	1,0	0,7	0,5	2,1	1,0	0,5	0,5	0,7	0,5
Fachoberschulen ³¹	z	0,6	-	-	-	-	-	-	-	-	-
	m	0,4	-	-	-	-	-	-	-	-	-
	w	1,2	-	-	-	-	-	-	-	-	-

4.2 Wöchentlich erteilte Unterrichtsstunden nach Beschäftigungsumfang und Geschlecht der Lehrkräfte und nach Schularten * 1992-2017

Anteile an öffentlichen und privaten Schulen zusammen in Prozent

Beschäftigungsumfang/Schulart/Geschlecht		1992	2009	2010	2011	2012	2013	2014	2015	2016	2017
Fachschulen	z	17,4	16,5	15,0	14,3	15,3	15,1	14,9	14,5	14,2	14,3
	m	13,1	9,2	8,0	8,8	9,4	10,5	10,0	9,8	10,2	9,4
	w	31,4	29,9	27,0	23,4	24,8	22,2	21,7	20,7	19,4	20,3
	Zusammen	6,5	7,5	7,6	7,7	7,9	8,1	8,2	8,0	7,9	8,0
	m	6,6	8,7	9,0	9,1	9,1	9,3	9,4	9,4	9,2	9,3
	w	6,4	6,5	6,5	6,6	7,0	7,2	7,2	7,1	6,9	7,0
Teilzeit											
<i>Allgemeinbildende Schulen</i> ²⁹											
	z	6,7	8,6	9,1	9,5	9,3	9,5	9,7	10,6	10,8	10,7
	m	12,0	11,2	12,0	13,7	13,5	14,2	15,9	19,7	19,0	18,7
	w	6,2	8,0	8,6	8,8	8,6	8,8	8,8	9,4	9,7	9,6
Grundschulen	z	1,4	1,5	1,8	1,9	1,7	1,6	1,7	1,9	2,0	1,9
	m	3,5	2,2	6,4	5,1	3,8	3,0	3,2	3,5	5,3	4,8
	w	1,4	1,4	1,6	1,7	1,6	1,5	1,7	1,8	1,9	1,8
Hauptschulen	z	2,5	8,9	20,3	35,6	46,8	100	100	100	100	100
	m	3,6	10,2	15,3	45,4	63,4	100	100	100	100	100
	w	2,4	8,6	21,6	33,7	42,4	100	100	100	100	100
Schularten mit mehreren Bildungsgängen	z	-	-	0,6	0,5	1,9	2,1	2,9	4,0	4,0	4,2
	m	-	-	0,5	0,7	3,3	3,8	4,5	5,4	5,7	5,8
	w	-	-	0,7	0,4	1,6	1,8	2,7	3,8	3,8	4,0
Realschulen	z	9,4	12,8	36,9	55,5	68,7	100	100	100	100	100
	m	5,4	8,7	21,5	41,6	52,3	100	100	100	100	100
	w	9,7	13,6	39,4	58,1	70,4	100	100	100	100	100
Gymnasien	z	18,7	15,3	16,7	16,9	16,5	16,3	16,3	17,2	17,5	17,1
	m	17,6	13,4	15,5	15,9	15,1	15,4	17,2	19,5	18,9	17,3
	w	19,1	15,9	17,1	17,2	16,9	16,5	16,1	16,6	17,1	17,0
Integrierte Gesamtschulen	z	-	1,3	1,4	1,7	1,9	3,2	3,1	2,4	2,3	3,2
	m	-	0,8	0,7	0,4	2,9	5,9	5,5	5,7	6,2	7,1
	w	-	1,4	1,6	2,0	1,7	2,5	2,7	1,7	1,5	2,3
Freie Waldorfschulen	z	100	100	100	100	100	100	100	100	100	100
	m	100	100	100	100	100	100	100	100	100	100
	w	100	100	100	100	100	100	100	100	100	100
Förderschulen	z	15,5	16,4	18,0	18,6	19,0	19,9	19,1	20,9	20,9	20,9
	m	15,7	20,4	29,4	27,3	32,8	30,4	36,7	36,7	31,8	41,7
	w	15,4	15,9	16,7	17,5	17,5	18,6	17,1	19,1	19,7	18,9
Abendgymnasien	z	-	-	-	-	-	-	-	-	-	-
	m	-	-	-	-	-	-	-	-	-	-
	w	-	-	-	-	-	-	-	-	-	-
Kollegs ³⁰	z	56,3	45,0	40,7	49,9	39,4	18,3	39,0	25,5	31,0	23,5
	m	-	55,5	35,2	59,6	62,9	25,0	43,8	29,4	37,3	6,5
	w	64,9	38,8	43,9	42,9	31,4	16,1	36,8	23,9	27,9	29,0
<i>Berufliche Schulen</i>											
	z	16,6	15,3	15,9	16,8	16,7	17,5	17,4	16,8	17,3	18,4
	m	10,2	14,2	14,5	16,5	17,6	18,5	19,2	17,3	16,6	20,2
	w	18,7	15,7	16,4	16,9	16,5	17,1	16,9	16,6	17,5	17,8
Teilzeit-Berufsschulen ³	z	4,9	5,0	6,3	5,8	4,9	5,1	5,1	3,6	4,4	5,3
	m	2,9	3,8	3,2	3,4	4,7	4,0	3,2	2,0	2,6	4,8
	w	5,6	5,7	7,6	6,8	5,0	5,5	5,8	4,2	5,0	5,4
Berufsvorbereitungsjahr	z	-	13,5	8,3	9,5	15,3	18,0	15,8	13,2	14,1	14,4
	m	-	4,7	0,7	2,5	12,9	1,0	0,5	1,8	1,9	8,2
	w	-	16,4	12,4	13,4	16,2	25,1	21,4	16,5	17,9	15,8
Berufsgrundbildungsjahr in vollzeitschulischer Form	z	-	-	-	-	-	-	-	-	-	-
	m	-	-	-	-	-	-	-	-	-	-
	w	-	-	-	-	-	-	-	-	-	-
Berufsfachschulen	z	24,7	22,9	24,4	25,8	24,9	26,1	27,1	26,4	27,6	28,5
	m	15,8	26,6	29,1	33,7	30,7	34,1	40,6	35,7	37,9	39,1
	w	27,6	21,8	23,1	23,7	23,3	23,9	23,4	23,9	25,0	25,6
Berufsoberschulen/Technische Oberschulen	z	-	6,4	2,1	2,6	1,3	2,9	3,4	3,2	2,1	4,2
	m	-	10,1	0,7	0,8	0,8	1,0	-	-	-	4,0
	w	-	4,7	2,7	3,2	1,5	3,4	4,0	3,8	2,5	4,3
Fachgymnasien	z	-	-	-	-	-	-	-	-	-	1,1
	m	-	-	-	-	-	-	-	-	-	3,4
	w	-	-	-	-	-	-	-	-	-	0,5
Fachoberschulen ³¹	z	4,4	-	-	-	-	-	-	-	-	-
	m	2,3	-	-	-	-	-	-	-	-	-
	w	5,2	-	-	-	-	-	-	-	-	-
Fachschulen	z	45,8	41,8	39,5	42,5	45,0	44,6	43,2	44,6	44,4	44,8
	m	32,8	39,9	33,8	36,4	40,4	41,5	36,6	37,8	32,7	39,5
	w	49,4	42,5	42,1	45,3	47,0	45,8	45,7	47,3	48,3	46,7
Zusammen	z	7,5	9,3	9,8	10,3	10,0	10,3	10,5	11,3	11,5	11,5
	m	11,6	11,7	12,4	14,2	14,2	14,9	16,5	19,3	18,5	19,0
	w	7,1	8,7	9,3	9,6	9,3	9,5	9,5	10,0	10,4	10,3
Stundenweise											
<i>Allgemeinbildende Schulen</i> ²⁹											
	z	9,5	7,7	5,0	5,1	6,0	6,3	5,9	5,6	5,2	5,1
	m	6,3	9,4	6,6	5,9	7,7	7,1	6,7	6,9	6,2	6,7
	w	13,0	6,8	4,2	4,6	5,3	6,0	5,5	5,1	4,8	4,4
Grundschulen	z	1,5	2,9	1,2	1,3	1,3	1,7	2,2	1,9	1,8	1,3
	m	0,6	4,6	2,7	2,6	2,4	2,2	2,8	3,0	2,0	2,2
	w	2,3	2,4	0,8	0,9	1,0	1,6	2,0	1,7	1,7	1,1
Hauptschulen	z	4,4	19,1	15,8	22,9	12,6	100	100	100	100	100
	m	3,3	20,3	20,5	27,0	16,4	100	100	-	100	100
	w	5,7	18,4	12,8	18,0	3,6	100	100	100	100	100

4.2 Wöchentlich erteilte Unterrichtsstunden nach Beschäftigungsumfang und Geschlecht der Lehrkräfte und nach Schularten * 1992-2017

Anteile an öffentlichen und privaten Schulen zusammen in Prozent

Beschäftigungsumfang/Schulart/Geschlecht		1992	2009	2010	2011	2012	2013	2014	2015	2016	2017
Schularten mit mehreren Bildungsgängen	z	-	-	0,2	0,2	1,1	1,5	3,0	3,2	2,6	3,4
	m	-	-	-	-	1,2	1,4	4,2	4,4	3,2	3,6
	w	-	-	0,3	0,3	1,0	1,5	2,4	2,6	2,3	3,3
Realschulen	z	10,3	12,4	37,6	48,4	47,0	100	100	100	100	100
	m	4,2	11,2	37,6	51,4	47,9	100	100	100	100	100
	w	19,8	13,2	37,5	46,5	46,7	100	100	100	100	100
Gymnasien	z	22,3	12,3	9,7	11,3	14,9	15,5	14,0	12,8	11,8	11,2
	m	15,5	11,9	9,4	9,0	14,3	13,3	11,8	10,8	9,5	10,0
	w	30,7	12,8	10,0	13,2	15,4	17,1	15,6	14,4	13,6	12,1
Integrierte Gesamtschulen	z	-	0,6	0,4	0,3	0,3	0,6	0,5	1,7	0,4	-
	m	-	1,3	1,0	0,8	-	-	-	-	-	-
	w	-	-	-	-	0,4	0,9	0,8	2,4	0,5	-
Freie Waldorfschulen	z	100	100	100	100	100	100	100	100	100	100
	m	100	-	100	-	-	-	-	100	100	100
	w	100	100	100	100	100	100	100	100	100	100
Förderschulen	z	2,7	20,7	8,0	9,7	8,7	13,0	12,3	13,2	14,1	14,0
	m	4,7	35,6	11,1	7,9	10,5	10,9	9,1	12,6	15,2	12,5
	w	0,8	14,1	6,7	10,3	7,9	13,8	13,2	13,4	13,8	14,5
Abendgymnasien	z	-	-	-	-	-	-	-	-	-	-
	m	-	-	-	-	-	-	-	-	-	-
	w	-	-	-	-	-	-	-	-	-	-
Kollegs ³⁰	z	28,6	-	2,2	6,2	3,4	11,0	9,3	19,6	10,1	12,1
	m	20,4	-	3,4	11,6	5,7	6,8	7,1	27,0	16,1	20,6
	w	77,8	-	-	-	-	17,1	11,8	7,2	4,5	5,1
Berufliche Schulen	z	21,4	5,4	5,5	5,0	5,0	4,7	4,8	5,2	4,3	3,2
	m	19,6	5,2	5,3	5,0	4,6	4,2	4,5	4,5	3,8	3,1
	w	24,7	5,8	5,7	5,0	5,4	5,2	5,2	5,8	4,8	3,2
Teilzeit-Berufsschulen ³	z	7,0	3,2	3,4	2,8	2,8	3,4	3,2	3,6	2,8	1,9
	m	6,3	4,8	4,9	4,1	4,3	5,1	5,2	5,7	4,5	3,1
	w	8,2	0,4	1,1	0,9	0,6	0,9	0,4	0,7	0,6	0,5
Berufsvorbereitungsjahr	z	-	4,4	5,9	6,9	9,3	11,1	11,2	8,8	2,8	2,3
	m	-	7,4	9,3	11,0	11,6	14,5	15,8	13,9	5,8	5,1
	w	-	-	-	-	5,0	5,2	5,5	4,4	1,4	0,9
Berufsgrundbildungsjahr in vollzeitschulischer Form	z	-	-	-	-	-	-	-	-	-	-
	m	-	-	-	-	-	-	-	-	-	-
	w	-	-	-	-	-	-	-	-	-	-
Berufsaufbauschulen	z	54,5	-	-	-	-	-	-	-	-	-
	m	52,1	-	-	-	-	-	-	-	-	-
	w	58,6	-	-	-	-	-	-	-	-	-
Berufsfachschulen	z	35,4	7,0	7,0	7,2	7,2	7,1	7,2	7,4	6,8	4,2
	m	32,9	6,1	5,8	6,3	5,8	5,2	5,2	4,5	5,0	3,2
	w	39,8	8,2	8,3	8,0	8,5	8,9	8,8	9,7	8,1	5,0
Berufsoberschulen/Technische Oberschulen	z	-	0,9	-	0,7	-	-	-	-	-	-
	m	-	0,7	-	-	-	-	-	-	-	-
	w	-	1,3	-	1,9	-	-	-	-	-	-
Fachoberschulen ³¹	z	5,5	-	-	-	-	-	-	1,1	3,1	3,5
	m	4,9	-	-	-	-	-	-	0,9	2,2	3,0
	w	6,6	-	-	-	-	-	-	1,4	4,0	4,1
Fachschulen	z	48,4	20,3	20,0	17,4	17,9	14,6	17,6	17,3	15,2	10,0
	m	45,6	13,4	14,5	16,2	13,1	8,1	12,4	12,3	5,5	5,5
	w	53,1	26,2	24,5	18,2	20,7	17,9	20,6	19,8	19,8	12,8
Zusammen	z	12,1	7,2	5,1	5,0	5,8	6,0	5,6	5,5	5,0	4,6
	m	9,7	8,2	6,2	5,7	6,8	6,3	6,0	6,2	5,4	5,5
	w	15,1	6,6	4,4	4,7	5,3	5,9	5,5	5,2	4,8	4,2
Saarland											
Vollzeit											
Allgemeinbildende Schulen	z	7,6	8,5	8,4	9,3	8,6	8,0	9,0	8,5	7,9	7,8
	m	7,8	11,3	11,3	11,7	10,8	10,2	11,9	11,3	9,7	9,9
	w	7,4	6,3	6,2	7,6	7,1	6,5	7,2	6,8	6,9	6,6
Schulkindergärten ³²	z	18,9	-	-	14,2	27,4	21,9	37,3	-	100	100
	m	4,8	-	-	-	-	-	-	-	100	100
	w	20,7	-	-	15,0	27,6	22,3	37,7	-	100	100
Grundschulen	z	1,2	1,5	1,0	3,0	2,3	2,5	2,8	2,9	2,9	3,0
	m	1,2	1,2	0,8	3,5	3,1	3,0	2,7	3,9	3,3	3,5
	w	1,2	1,6	1,0	2,9	2,1	2,3	2,8	2,7	2,8	2,9
Hauptschulen	z	3,9	100	100	100	100	100	100	-	-	-
	m	3,5	100	100	100	100	100	100	-	-	-
	w	5,0	100	100	100	100	100	100	-	-	-
Schularten mit mehreren Bildungsgängen	z	-	2,3	2,4	2,6	2,1	3,7	4,4	10,7	100	100
	m	-	2,7	2,7	3,1	2,0	3,7	4,4	11,7	100	100
	w	-	1,9	2,1	2,2	2,2	3,7	4,5	10,0	-	-
Realschulen	z	7,1	100	100	100	100	100	100	100	100	100
	m	6,4	100	100	100	100	100	100	100	100	100
	w	8,1	100	100	100	100	100	100	100	100	100
Gymnasien	z	16,8	14,3	14,6	15,2	13,0	12,9	13,1	11,3	11,2	11,5
	m	15,6	16,3	16,7	16,2	14,0	13,3	14,4	12,2	12,3	11,8
	w	21,3	11,2	11,2	13,8	11,6	12,4	11,4	10,2	9,7	11,1
Integrierte Gesamtschulen ³³	z	-	0,7	1,0	2,5	3,4	0,6	1,1	1,7	4,6	4,4
	m	-	1,1	1,3	2,3	3,5	0,5	0,8	0,9	2,8	4,4
	w	-	0,3	0,6	2,7	3,3	0,8	1,4	2,2	5,8	4,4

4.2 Wöchentlich erteilte Unterrichtsstunden nach Beschäftigungsumfang und Geschlecht der Lehrkräfte und nach Schularten * 1992-2017

Anteile an öffentlichen und privaten Schulen zusammen in Prozent

Beschäftigungsumfang/Schulart/Geschlecht		1992	2009	2010	2011	2012	2013	2014	2015	2016	2017
Freie Waldorfschulen	z	100	100	100	100	100	100	100	100	100	100
	m	100	100	100	100	100	100	100	100	100	100
	w	100	100	100	100	100	100	100	100	100	100
Förderschulen	z	10,0	7,0	7,5	7,6	7,4	6,8	6,8	6,9	6,1	7,0
	m	10,1	11,3	11,1	11,0	8,9	11,1	11,1	9,9	8,9	13,2
	w	9,8	5,2	5,7	5,9	6,7	5,2	5,2	5,6	5,0	5,3
Berufliche Schulen ³⁴	z	5,3	3,2	3,2	3,5	3,8	3,8	4,3	4,1	2,9	3,9
	m	5,5	2,6	2,5	2,9	2,9	2,7	3,9	3,2	2,1	3,1
	w	4,5	4,5	4,6	4,6	5,2	5,6	5,1	5,4	4,0	5,0
Teilzeit-Berufsschulen ³	z	6,3	3,2	2,9	3,7	4,3	4,2	5,6	4,1	4,1	3,9
	m	6,5	2,9	2,6	3,4	3,4	3,1	5,6	3,4	3,0	2,9
	w	4,6	4,2	4,0	4,5	6,3	6,9	5,6	5,5	6,4	5,9
Berufsvorbereitungsjahr	z	-	-	-	-	-	-	-	-	-	3,4
	m	-	-	-	-	-	-	-	-	-	3,9
	w	-	-	-	-	-	-	-	-	-	3,1
Berufsgrundbildungsjahr in vollzeitschulischer Form	z	6,4	-	-	-	-	-	-	-	-	-
	m	6,9	-	-	-	-	-	-	-	-	-
	w	5,4	-	-	-	-	-	-	-	-	-
Berufsaufbauschulen	z	17,5	-	-	-	-	-	-	-	-	-
	m	20,9	-	-	-	-	-	-	-	-	-
Berufsfachschulen	z	1,8	2,4	2,6	2,6	2,8	2,8	2,8	3,0	-	6,1
	m	1,0	1,9	2,8	2,7	2,9	2,6	2,8	2,8	-	6,9
	w	3,2	3,1	2,3	2,5	2,8	3,0	2,8	3,3	-	5,4
Fachoberschulen	z	2,3	2,2	2,2	2,1	2,2	2,2	2,9	3,0	-	-
	m	2,9	1,8	1,5	1,5	1,6	1,5	2,3	2,8	-	-
	w	-	3,0	3,5	3,1	3,2	3,5	3,7	3,3	-	-
Fachschulen	z	13,7	28,3	24,8	32,0	27,1	27,7	16,5	27,4	24,2	24,7
	m	14,5	27,3	20,0	32,2	30,1	28,5	10,9	23,7	24,0	24,0
	w	12,5	28,9	28,7	31,8	25,6	27,3	20,9	29,1	24,3	25,0
Zusammen	z	7,2	7,6	7,6	8,3	7,8	7,3	8,2	7,7	7,1	7,2
	m	7,3	9,2	9,3	9,6	8,9	8,4	9,8	9,3	7,9	8,3
	w	7,0	6,1	6,0	7,2	6,9	6,4	7,0	6,6	6,6	6,4
Teilzeit											
Allgemeinbildende Schulen	z	5,0	6,9	7,0	9,0	7,8	8,6	8,6	7,9	9,3	8,8
	m	8,7	13,9	11,1	18,2	17,4	23,6	19,6	19,4	19,3	19,7
	w	4,7	6,2	6,5	8,1	6,9	7,2	7,6	6,9	8,1	7,5
Schulkindergärten ³²	z	2,7	-	-	4,7	5,3	7,9	15,6	-	100	100
	m	-	-	-	100	100	-	100	-	100	100
	w	2,8	-	-	-	-	7,9	-	-	-	-
Grundschulen	z	0,6	0,5	0,4	0,7	0,4	0,4	0,7	1,0	1,2	1,0
	m	2,2	-	-	11,7	10,6	15,0	7,4	4,4	4,1	7,0
	w	0,5	0,5	0,4	0,5	0,3	0,3	0,6	0,9	1,1	0,9
Hauptschulen	z	1,4	100	100	100	100	100	100	-	-	-
	m	-	-	-	-	-	-	100	-	-	-
	w	1,6	100	100	100	100	100	100	-	-	-
Schularten mit mehreren Bildungsgängen	z	-	2,2	2,4	1,5	0,7	1,5	1,5	4,5	100	100
	m	-	13,0	12,5	6,5	3,9	5,7	-	28,7	-	100
	w	-	1,3	1,4	1,0	0,4	1,0	1,7	2,8	100	100
Realschulen	z	11,4	100	100	100	100	100	100	100	100	100
	m	-	100	100	100	100	100	100	100	100	100
	w	12,1	100	100	100	100	100	100	100	100	100
Gymnasien	z	13,6	14,1	12,2	18,8	15,0	15,0	15,1	12,0	14,5	12,2
	m	16,1	14,7	9,9	19,5	17,8	20,2	22,0	14,4	17,1	12,8
	w	12,8	14,0	12,8	18,7	14,5	14,0	14,0	11,6	14,1	12,1
Integrierte Gesamtschulen ³³	z	-	2,4	2,4	5,5	6,2	0,5	1,0	0,6	1,7	3,0
	m	-	4,2	2,6	4,3	5,6	-	-	4,3	1,3	4,3
	w	-	2,0	2,4	5,7	6,4	0,6	1,1	0,4	1,7	2,8
Freie Waldorfschulen	z	100	100	100	100	100	100	100	100	100	100
	m	100	100	100	100	100	100	100	100	100	100
	w	100	100	100	100	100	100	100	100	100	100
Förderschulen	z	7,9	2,8	2,4	2,9	2,9	2,2	2,2	3,0	5,3	2,4
	m	31,3	8,8	7,1	10,1	12,6	-	-	-	9,1	10,3
	w	7,3	2,5	2,1	2,5	2,4	2,3	2,3	3,2	4,6	1,3
Berufliche Schulen ³⁴	z	4,7	3,9	4,1	4,6	5,0	5,8	7,2	6,8	5,8	3,8
	m	-	8,5	5,0	5,4	4,6	12,2	14,6	14,9	9,7	1,1
	w	5,6	3,1	3,9	4,5	5,1	4,6	5,6	5,4	5,1	5,6
Teilzeit-Berufsschulen ³	z	2,7	6,2	5,9	8,2	9,2	8,5	14,4	13,3	9,1	6,1
	m	-	-	-	-	-	-	18,4	17,5	6,2	-
	w	3,4	8,2	7,9	10,3	11,8	10,8	13,4	12,3	9,9	10,2
Berufsgrundbildungsjahr in vollzeitschulischer Form	z	7,5	-	-	-	-	-	-	-	-	-
	m	-	-	-	-	-	-	-	-	-	-
	w	8,0	-	-	-	-	-	-	-	-	-
Berufsfachschulen	z	5,2	1,7	1,6	1,2	1,3	1,2	1,1	-	-	-
	m	-	19,5	-	-	-	-	-	-	-	-
	w	5,7	0,9	1,7	1,3	1,4	1,2	1,2	-	-	-
Fachoberschulen	z	-	0,9	0,5	0,6	0,6	0,5	0,4	-	-	-
	m	-	-	-	-	-	-	-	-	-	-
	w	-	1,1	0,5	0,7	0,7	0,6	0,5	-	-	-

4.2 Wöchentlich erteilte Unterrichtsstunden nach Beschäftigungsumfang und Geschlecht der Lehrkräfte und nach Schularten * 1992-2017

Anteile an öffentlichen und privaten Schulen zusammen in Prozent

Beschäftigungsumfang/Schulart/Geschlecht		1992	2009	2010	2011	2012	2013	2014	2015	2016	2017
Fachschulen	z	13,1	20,6	29,0	25,5	21,4	32,0	23,2	25,9	27,0	32,6
	m	-	85,4	80,0	76,5	65,0	84,4	74,3	100	61,0	51,5
	w	14,6	8,1	18,9	17,1	14,2	13,2	10,6	14,7	20,3	29,5
	Zusammen	5,0	6,6	6,7	8,5	7,6	8,3	8,4	7,8	8,9	7,8
	z	7,5	13,2	10,3	16,4	15,3	21,4	18,4	18,5	17,9	10,9
	w	4,7	6,0	6,3	7,7	6,7	6,9	7,3	6,7	7,8	7,2
Stundenweise											
Allgemeinbildende Schulen											
	z	7,3	8,2	8,5	7,6	7,6	5,2	6,6	18,3	22,4	36,2
	m	5,1	7,8	8,9	11,7	7,9	5,6	7,6	22,3	28,4	40,0
	w	10,8	8,5	8,2	4,4	7,4	4,8	6,1	14,3	16,1	32,0
Schulkindergärten ³²	z	-	-	-	-	-	-	-	-	100	-
	m	-	-	-	-	-	-	-	-	100	-
	w	-	-	-	-	-	-	-	-	100	-
Grundschulen	z	0,7	0,8	2,7	0,7	1,3	0,1	2,2	3,2	-	18,3
	m	0,7	1,8	1,9	1,7	2,2	0,4	4,9	-	-	14,2
	w	0,7	-	3,4	-	0,7	-	1,2	5,8	-	21,4
Hauptschulen	z	-	100	100	100	-	100	100	-	-	-
	w	-	100	100	100	-	100	100	-	-	-
Schularten mit mehreren Bildungsgängen	z	-	-	-	14,2	1,1	11,3	20,4	100	100	100
	m	-	-	-	31,9	4,0	18,2	29,7	100	100	100
	w	-	-	-	-	-	-	-	-	-	-
Realschulen	z	44,4	100	100	100	100	100	100	-	-	-
	m	28,6	-	100	-	100	-	-	-	-	-
	w	100	100	100	100	100	100	100	-	-	-
Gymnasien	z	35,4	29,7	16,1	11,6	6,5	7,7	17,3	40,0	48,6	45,8
	m	58,3	25,6	13,6	11,3	-	9,1	7,5	13,3	48,6	43,5
	w	12,5	33,8	22,2	12,5	23,8	-	50,0	60,0	-	100
Integrierte Gesamtschulen ³³	z	-	27,6	52,4	-	76,9	-	-	-	100	100
	m	-	35,3	41,2	-	66,7	-	-	-	100	100
	w	-	16,7	100	-	85,7	-	-	-	100	100
Freie Waldorfschulen	z	100	100	100	100	100	100	100	100	100	100
	m	-	100	100	100	100	100	100	100	-	100
	w	100	100	100	100	100	100	100	100	100	100
Förderschulen	z	33,3	1,4	1,2	3,7	1,2	0,7	0,7	100	-	100
	m	15,4	-	-	9,1	-	-	-	-	-	100
	w	48,4	2,1	2,1	-	2,2	1,6	1,6	100	-	-
Berufliche Schulen ³⁴	z	66,8	29,6	28,7	36,3	56,7	65,1	64,6	4,3	4,4	31,6
	m	73,3	35,1	38,5	49,3	71,2	76,7	76,5	4,8	5,3	34,1
	w	38,4	17,1	16,2	20,3	33,5	44,0	43,0	3,4	2,4	25,6
Teilzeit-Berufsschulen ³	z	-	4,7	3,5	4,1	4,9	7,2	7,2	1,7	2,3	1,6
	m	-	6,3	3,3	6,9	3,6	5,1	5,1	3,0	4,2	2,7
	w	-	3,4	3,6	3,0	5,8	8,7	8,7	-	-	-
Berufsaufbauschulen	z	100	-	-	-	-	-	-	-	-	-
	m	100	-	-	-	-	-	-	-	-	-
	w	100	-	-	-	-	-	-	-	-	-
Berufsfachschulen	z	23,2	-	-	-	-	-	-	-	-	-
	m	28,5	-	-	-	-	-	-	-	-	-
	w	-	-	-	-	-	-	-	-	-	-
Fachoberschulen	z	80,8	39,5	-	-	45,9	54,7	54,1	-	-	-
	m	81,9	41,9	-	-	51,8	58,9	58,4	-	-	-
	w	77,3	30,0	-	-	37,3	48,3	47,4	-	-	-
Fachschulen	z	99,3	47,5	83,8	89,0	93,0	95,1	95,0	61,5	46,4	93,9
	m	99,3	46,8	86,1	90,5	94,4	95,8	95,8	69,6	51,3	95,0
	w	100	51,2	77,1	84,5	88,1	92,2	91,9	50,0	35,3	91,0
Zusammen	z	39,3	19,7	16,3	19,8	33,2	32,9	29,6	9,8	10,6	32,9
	m	46,5	25,8	21,8	29,8	47,1	45,2	45,8	10,6	11,9	35,5
	w	20,8	11,8	10,9	10,3	18,3	18,7	15,8	8,7	8,5	28,1
Sachsen ³⁵											
Vollzeit											
Allgemeinbildende Schulen											
	z	-	6,4	8,6	9,1	9,4	9,2	9,5	9,3	9,8	10,0
	m	-	9,2	11,6	12,8	12,6	13,0	13,6	13,6	13,9	13,4
	w	-	5,6	7,7	8,0	8,5	8,0	8,2	8,0	8,4	8,9
Grundschulen	z	-	8,3	6,6	6,3	6,6	6,0	6,6	6,4	6,6	7,6
	m	-	13,9	13,5	11,7	10,5	11,0	12,7	13,8	11,0	13,9
	w	-	7,8	6,1	5,9	6,3	5,5	6,0	5,7	6,2	7,0
Schularten mit mehreren Bildungsgängen	z	-	3,7	7,5	8,1	8,4	9,0	9,2	8,8	9,3	8,6
	m	-	5,9	8,8	10,2	10,2	11,3	12,0	11,5	12,3	10,5
	w	-	3,0	6,9	7,2	7,6	8,0	7,9	7,5	7,9	7,7
Gymnasien	z	-	7,0	10,9	11,9	12,4	12,8	12,9	12,4	13,4	14,0
	m	-	10,4	12,5	13,9	14,1	14,6	15,2	15,2	15,9	16,0
	w	-	5,7	10,0	10,8	11,4	11,8	11,5	10,7	11,8	12,8
Freie Waldorfschulen	z	-	100	100	100	100	100	100	100	100	100
	m	-	100	100	100	100	100	100	100	100	100
	w	-	100	100	100	100	100	100	100	100	100
Förderschulen	z	-	7,5	7,8	8,8	8,8	7,7	8,2	8,1	8,1	9,0
	m	-	10,2	10,7	13,2	11,4	10,1	10,7	9,8	10,1	11,0
	w	-	7,1	7,3	8,1	8,4	7,2	7,7	7,8	7,7	8,6
Abendrealschulen	z	-	-	-	-	-	-	-	-	-	-
	w	-	-	-	-	-	-	-	-	-	-

4.2 Wöchentlich erteilte Unterrichtsstunden nach Beschäftigungsumfang und Geschlecht der Lehrkräfte und nach Schularten * 1992-2017

Anteile an öffentlichen und privaten Schulen zusammen in Prozent

Beschäftigungsumfang/Schulart/Geschlecht		1992	2009	2010	2011	2012	2013	2014	2015	2016	2017
Abendgymnasien	z	-	-	-	-	-	-	-	-	-	-
	m	-	-	-	-	-	-	-	-	-	-
	w	-	-	-	-	-	-	-	-	-	-
Kollegs	z	-	7,6	10,8	13,5	11,0	14,1	14,1	11,8	10,2	12,4
	m	-	10,0	8,4	14,1	9,4	12,4	12,6	13,6	12,0	13,2
	w	-	6,5	12,2	13,3	11,9	15,0	15,0	10,8	9,2	12,0
Berufliche Schulen	z	-	24,7	25,7	27,0	27,4	26,4	25,3	25,4	26,6	26,7
	m	-	18,0	19,3	19,6	20,2	19,3	18,1	18,6	19,6	19,5
	w	-	29,5	30,4	32,4	32,8	31,5	30,5	30,1	31,3	31,7
Teilzeit-Berufsschulen	z	-	7,7	8,4	8,1	7,0	7,3	6,9	7,1	7,9	7,3
	m	-	6,2	7,1	6,1	5,5	5,7	5,3	5,9	6,8	5,8
	w	-	9,1	9,6	10,0	8,6	8,8	8,5	8,3	9,1	8,9
Berufsvorbereitungsjahr	z	-	24,0	22,5	28,2	26,9	25,6	26,9	23,2	24,3	18,0
	m	-	19,9	20,1	25,5	24,9	23,6	24,1	22,8	21,9	16,2
	w	-	28,3	25,1	31,4	28,7	27,4	29,8	23,5	26,2	19,6
Berufsgrundbildungsjahr in vollzeitschulischer Form	z	-	8,8	7,8	5,1	-	6,2	6,0	7,9	6,6	9,4
	m	-	2,8	4,3	2,2	-	3,8	3,6	4,9	3,9	7,8
	w	-	16,9	13,5	10,0	-	10,1	9,1	12,2	10,7	11,8
Berufsfachschulen ³⁶	z	-	59,5	60,0	62,5	61,9	64,4	63,1	62,2	63,4	64,6
	m	-	60,5	57,7	61,4	58,1	67,9	67,6	67,1	68,4	70,1
	w	-	59,2	60,9	62,9	63,4	63,3	62,0	61,0	62,1	63,1
Fachgymnasien	z	-	3,1	3,9	5,2	4,6	7,4	6,8	6,8	7,7	9,4
	m	-	2,1	4,1	4,9	4,1	7,0	7,2	6,7	8,1	10,4
	w	-	3,7	3,8	5,3	5,0	7,7	6,4	6,8	7,4	8,8
Fachoberschulen	z	-	19,2	19,3	19,6	17,3	20,8	21,6	25,0	30,7	33,0
	m	-	16,1	19,0	21,4	20,1	25,9	24,6	28,9	33,5	36,7
	w	-	22,1	19,6	18,1	15,1	16,6	18,9	21,5	28,4	29,7
Fachschulen	z	-	46,3	49,8	46,8	52,1	49,2	51,0	52,0	53,6	56,2
	m	-	33,5	39,6	34,0	42,3	37,1	37,7	39,9	40,3	42,5
	w	-	55,7	57,0	56,3	59,1	57,4	59,8	59,4	61,1	63,7
Zusammen	z	-	10,8	13,1	13,4	13,6	12,7	12,7	12,4	13,0	13,2
	m	-	12,6	14,7	15,4	15,3	15,0	15,0	15,1	15,5	15,1
	w	-	10,2	12,6	12,6	12,9	11,9	11,8	11,4	12,0	12,4
Teilzeit											
Allgemeinbildende Schulen	z	-	10,5	7,5	8,7	10,4	10,8	11,7	12,2	12,8	13,1
	m	-	26,2	13,0	16,7	22,4	22,5	25,6	26,6	28,5	27,1
	w	-	9,2	6,8	7,7	8,9	9,3	10,0	10,5	10,7	10,9
Grundschulen	z	-	5,9	6,8	8,6	9,1	9,2	9,0	9,5	9,4	9,5
	m	-	15,6	25,0	38,0	44,5	41,1	33,9	32,6	33,9	22,2
	w	-	5,6	6,3	7,9	8,1	8,3	8,2	8,8	8,3	8,8
Schularten mit mehreren Bildungsgängen	z	-	21,6	5,9	6,7	8,7	9,7	10,6	10,9	11,6	12,4
	m	-	27,5	9,7	12,7	17,5	18,1	21,6	23,7	24,8	25,5
	w	-	20,1	5,2	5,6	7,1	8,2	8,8	8,8	9,1	9,6
Gymnasien	z	-	24,0	8,1	9,4	11,6	12,2	14,3	15,1	16,5	16,4
	m	-	37,8	12,3	15,6	21,3	21,9	26,7	26,5	30,2	28,9
	w	-	21,2	7,3	8,2	9,8	10,3	12,0	12,9	13,8	13,7
Freie Waldorfschulen	z	-	100	100	100	100	100	100	100	100	100
	m	-	100	100	100	100	100	100	100	100	100
	w	-	100	100	100	100	100	100	100	100	100
Förderschulen	z	-	14,3	14,0	17,7	21,2	15,7	15,8	17,4	15,7	13,9
	m	-	15,5	11,8	22,3	38,1	28,1	16,6	21,6	15,6	18,9
	w	-	14,1	14,2	17,2	19,6	14,5	15,7	17,0	15,7	13,4
Abendrealschulen	z	-	-	-	-	-	-	-	-	-	-
	m	-	-	-	-	-	-	-	-	-	-
	w	-	-	-	-	-	-	-	-	-	-
Kollegs	z	-	18,4	9,5	2,7	3,2	5,4	6,6	9,6	8,8	3,2
	m	-	-	15,6	-	-	4,1	9,4	28,4	27,3	12,1
	w	-	23,0	7,9	3,7	3,9	5,8	5,7	5,6	4,2	1,0
Berufliche Schulen	z	-	40,2	42,3	42,8	45,3	44,1	44,3	48,2	49,5	50,0
	m	-	28,1	32,7	35,5	45,4	42,5	46,2	54,0	57,5	60,8
	w	-	44,9	45,6	45,2	45,2	44,6	43,8	46,8	47,5	46,9
Teilzeit-Berufsschulen	z	-	9,8	10,1	8,2	9,1	10,2	9,1	11,4	12,6	12,0
	m	-	5,7	5,3	6,6	9,0	11,0	7,7	6,6	12,9	16,6
	w	-	12,1	12,3	8,8	9,2	10,0	9,5	12,5	12,6	10,9
Berufsvorbereitungsjahr	z	-	41,4	42,4	34,2	46,7	43,1	51,6	40,7	40,5	50,2
	m	-	33,3	38,8	37,9	46,1	34,1	67,1	60,4	67,0	80,6
	w	-	47,3	44,6	32,2	46,9	46,5	45,2	33,7	32,1	35,8
Berufsgrundbildungsjahr in vollzeitschulischer Form	z	-	11,0	12,5	19,1	-	18,8	17,7	27,1	24,5	19,2
	m	-	7,2	14,7	14,0	-	63,6	53,3	64,4	92,6	26,7
	w	-	16,6	10,6	22,5	-	-	3,9	15,8	3,4	18,6
Berufsfachschulen ³⁶	z	-	76,7	78,6	78,7	78,4	78,8	78,6	80,2	81,0	79,2
	m	-	69,3	76,3	74,7	78,7	83,2	83,6	87,0	89,3	86,7
	w	-	78,2	79,1	79,6	78,3	78,0	77,7	79,0	79,2	77,6
Fachgymnasien	z	-	5,2	3,5	6,4	14,5	18,1	21,3	27,3	34,6	30,6
	m	-	5,5	3,2	8,8	27,0	26,3	35,1	50,0	53,2	49,0
	w	-	5,0	3,6	5,8	12,2	16,5	18,5	22,7	30,7	24,8
Fachoberschulen	z	-	37,5	36,9	37,6	41,2	29,7	39,3	36,9	36,6	49,8
	m	-	40,0	38,4	40,0	56,4	41,9	56,2	63,4	58,9	79,8
	w	-	36,6	36,3	36,7	36,5	25,6	33,1	26,8	29,5	36,2

4.2 Wöchentlich erteilte Unterrichtsstunden nach Beschäftigungsumfang und Geschlecht der Lehrkräfte und nach Schularten * 1992-2017

Anteile an öffentlichen und privaten Schulen zusammen in Prozent

Beschäftigungsumfang/Schulart/Geschlecht		1992	2009	2010	2011	2012	2013	2014	2015	2016	2017	
Fachschulen	z	-	62,0	68,7	63,1	68,5	65,3	65,0	66,1	68,3	69,8	
	m	-	58,6	65,4	54,0	65,9	63,7	59,7	63,5	63,4	69,6	
	w	-	63,6	69,8	66,1	69,2	65,8	66,8	67,0	70,1	69,8	
	Zusammen	z	-	14,3	10,4	12,0	13,7	13,9	14,8	15,8	16,6	17,3
	m	-	26,9	16,4	20,1	26,4	25,8	29,2	31,2	33,2	33,0	
	w	-	12,9	9,6	10,8	12,0	12,3	12,9	13,8	14,2	14,6	
Stundenweise												
Allgemeinbildende Schulen		z	-	38,1	46,3	47,3	48,7	34,1	23,8	43,5	40,3	27,5
	m	-	34,0	42,3	45,8	48,0	38,0	25,4	40,9	40,2	32,2	
	w	-	40,4	48,4	48,2	49,1	32,1	23,1	45,1	40,3	25,6	
Grundschulen	z	-	29,6	30,9	34,3	33,9	20,4	15,9	32,4	27,6	16,9	
	m	-	19,3	21,9	26,5	31,2	19,0	14,4	26,1	24,4	17,8	
	w	-	32,5	33,5	36,7	34,7	20,7	16,2	34,4	28,4	16,7	
Schularten mit mehreren Bildungsgängen	z	-	53,9	63,3	63,3	65,1	46,4	32,4	52,7	50,2	41,3	
	m	-	49,3	57,2	63,5	63,5	51,8	32,2	54,3	52,3	48,2	
	w	-	57,4	67,4	63,1	66,4	42,6	32,5	51,5	48,7	37,2	
Gymnasien	z	-	30,7	41,3	41,8	45,0	33,9	26,0	43,8	40,9	26,7	
	m	-	23,7	32,9	31,9	35,8	29,4	24,8	32,3	31,3	21,8	
	w	-	37,0	49,3	52,2	53,8	38,3	26,9	56,2	49,5	30,0	
Freie Waldorfschulen	z	-	100	100	100	100	100	100	100	100	100	
	m	-	100	100	100	100	100	100	100	100	100	
	w	-	100	100	100	100	100	100	100	100	100	
Förderschulen	z	-	17,9	31,9	28,7	31,9	25,6	4,2	46,8	41,1	13,5	
	m	-	33,9	50,8	39,0	37,5	39,7	4,7	67,9	57,1	34,8	
	w	-	11,5	24,3	25,4	29,5	19,6	4,1	35,6	33,9	9,1	
Abendrealschulen	z	-	-	-	-	-	-	-	-	-	-	
	m	-	-	-	-	-	-	-	-	-	-	
	w	-	-	-	-	-	-	-	-	-	-	
Abendgymnasien	z	-	-	-	-	-	-	-	-	-	-	
	m	-	-	-	-	-	-	-	-	-	-	
	w	-	-	-	-	-	-	-	-	-	-	
Kollegs	z	-	86,7	78,9	83,3	72,7	33,3	50,0	60,0	77,8	75,8	
	m	-	81,8	42,9	70,0	57,1	33,3	50,0	60,0	71,4	65,2	
	w	-	100	100	100	100	-	-	-	100	100	
Berufliche Schulen		z	-	93,6	94,0	93,4	94,1	95,0	93,8	92,6	91,6	90,6
	m	-	92,3	93,6	93,3	94,2	95,2	93,5	92,9	92,6	92,4	
	w	-	94,6	94,3	93,6	94,0	94,8	94,1	92,3	90,8	89,0	
Teilzeit-Berufsschulen	z	-	69,7	82,0	78,0	71,8	66,0	79,1	73,8	70,9	61,9	
	m	-	64,4	82,5	77,8	76,8	66,1	81,3	79,6	82,6	74,0	
	w	-	77,3	81,3	78,3	67,4	65,8	76,8	66,7	55,1	49,0	
Berufsvorbereitungsjahr	z	-	98,2	100	95,5	83,7	100	95,4	94,6	96,9	81,9	
	m	-	97,4	100	91,9	94,2	100	100	97,2	100	96,0	
	w	-	100	100	100	72,7	100	89,5	91,8	93,1	72,9	
Berufsgrundbildungsjahr in vollzeitschulischer Form	z	-	69,0	78,9	67,3	85,4	72,7	38,1	88,0	65,4	77,8	
	m	-	100	25,0	30,8	100	100	35,5	100	100	100	
	w	-	57,8	81,9	78,6	80,6	45,5	45,5	70,0	35,7	66,7	
Berufsfachschulen ³⁶	z	-	95,7	95,6	95,3	97,1	97,1	96,0	95,1	94,4	94,8	
	m	-	95,0	95,7	96,5	97,6	97,9	96,4	95,6	94,9	96,1	
	w	-	96,3	95,6	94,3	96,7	96,5	95,7	94,9	94,1	93,9	
Fachgymnasien	z	-	69,2	72,4	75,6	72,8	69,8	74,6	65,9	61,6	63,4	
	m	-	62,8	65,1	63,9	69,4	68,7	72,1	62,6	57,6	64,2	
	w	-	75,6	79,6	87,3	77,5	71,3	78,1	68,8	65,0	62,6	
Fachoberschulen	z	-	97,4	98,4	98,6	94,4	98,4	99,0	98,9	97,4	95,8	
	m	-	96,5	99,8	99,2	99,7	99,2	99,2	98,3	98,5	95,3	
	w	-	98,5	96,2	97,5	87,3	97,0	98,7	100	95,1	96,6	
Fachschulen	z	-	90,4	90,5	90,6	90,9	93,2	91,8	91,5	91,0	91,9	
	m	-	89,1	89,0	87,5	89,0	92,5	90,8	91,9	91,3	93,1	
	w	-	91,7	91,8	93,3	92,6	93,8	92,9	91,1	90,7	90,6	
	Zusammen	z	-	78,3	80,4	80,1	80,0	74,3	60,3	75,6	71,7	62,9
	m	-	79,0	81,5	81,9	81,6	79,2	67,5	77,1	75,8	72,5	
	w	-	77,8	79,6	78,7	78,8	70,7	55,8	74,5	68,8	56,9	
Sachsen-Anhalt												
Vollzeit												
Allgemeinbildende Schulen ³⁷		z	0,5	4,0	4,9	5,2	5,6	5,9	6,1	5,3	6,9	7,0
	m		0,8	6,3	8,4	7,9	8,2	8,6	7,9	7,2	9,6	9,6
	w		0,4	3,5	4,2	4,7	5,0	5,2	5,7	4,8	6,3	6,4
Grundschulen	z	-	3,9	4,1	4,5	4,7	4,7	5,5	2,2	5,8	6,1	
	m	-	4,2	4,4	4,2	6,7	6,3	6,7	2,2	4,8	5,4	
	w	-	3,9	4,1	4,5	4,5	4,6	5,4	2,2	5,9	6,1	
Schulartunabhängige Orientierungsstufe	z	-	-	-	-	-	-	-	-	-	-	
	m	-	-	-	-	-	-	-	-	-	-	
	w	-	-	-	-	-	-	-	-	-	-	
Schularten mit mehreren Bildungsgängen	z	-	1,4	1,9	2,6	2,6	2,8	3,4	2,3	3,8	3,9	
	m	-	1,9	2,9	2,6	2,2	2,7	3,6	2,1	4,3	4,6	
	w	-	1,3	1,6	2,6	2,8	2,9	3,3	2,3	3,7	3,7	
Realschulen	z	-	-	-	-	-	-	-	-	-	-	
	m	-	-	-	-	-	-	-	-	-	-	
	w	-	-	-	-	-	-	-	-	-	-	

4.2 Wöchentlich erteilte Unterrichtsstunden nach Beschäftigungsumfang und Geschlecht der Lehrkräfte und nach Schularten * 1992-2017

Anteile an öffentlichen und privaten Schulen zusammen in Prozent

Beschäftigungsumfang/Schulart/Geschlecht		1992	2009	2010	2011	2012	2013	2014	2015	2016	2017
Gymnasien	z	2,4	7,8	9,0	8,5	8,8	8,4	5,9	8,4	7,8	7,0
	m	2,8	11,8	13,7	12,6	12,0	11,4	8,1	9,6	10,5	9,5
	w	2,2	6,3	7,1	6,7	7,4	7,1	5,0	7,8	6,4	5,8
Integrierte Gesamtschulen	z	-	4,6	10,6	14,4	19,5	25,0	27,9	15,0	20,2	18,6
	m	-	0,6	5,1	11,3	19,5	28,2	29,3	13,2	23,8	23,9
	w	-	5,6	12,3	15,3	19,5	24,0	27,5	15,6	18,9	16,7
Freie Waldorfschulen	z	-	100	100	100	100	100	100	100	100	100
	m	-	100	100	100	100	100	100	100	100	100
	w	-	100	100	100	100	100	100	100	100	100
Förderschulen	z	-	1,4	4,5	4,3	4,5	4,8	6,0	5,5	5,8	5,7
	m	-	2,1	8,9	8,2	8,3	8,5	8,1	7,4	9,6	9,3
	w	-	1,3	3,6	3,5	3,7	4,0	5,6	5,1	5,1	4,9
Abendgymnasien	z	-	-	-	-	-	-	-	-	-	-
	m	-	-	-	-	-	-	-	-	-	-
	w	-	-	-	-	-	-	-	-	-	-
Kollegs	z	-	-	-	-	-	-	-	-	-	-
	m	-	-	-	-	-	-	-	-	-	-
	w	-	-	-	-	-	-	-	-	-	-
Berufliche Schulen ³⁷	z	-	13,5	10,6	12,5	13,3	14,1	11,5	11,9	9,9	9,4
	m	-	6,9	5,8	6,7	7,5	8,1	7,6	8,6	7,0	7,2
	w	-	17,4	13,7	16,1	16,9	17,5	13,8	13,8	11,7	10,7
Teilzeit-Berufsschulen	z	-	0,4	0,2	0,3	0,3	0,4	0,3	0,3	0,3	0,3
	m	-	0,2	0,1	0,1	0,2	0,2	0,2	0,2	0,2	0,2
	w	-	0,5	0,3	0,4	0,5	0,6	0,5	0,4	0,4	0,4
Berufsfachschulen	z	-	38,2	31,2	35,6	36,6	36,6	31,8	32,0	28,1	25,5
	m	-	33,2	29,9	33,0	34,5	36,8	34,9	36,0	32,0	29,8
	w	-	39,6	31,6	36,3	37,2	36,6	30,8	30,8	26,9	24,0
Fachoberschulen	z	-	5,5	3,6	6,3	7,7	8,1	6,6	7,7	7,5	8,4
	m	-	2,6	1,9	3,1	4,2	4,7	4,7	6,0	5,5	7,2
	w	-	7,6	4,7	8,4	10,0	10,1	7,6	8,5	8,7	9,1
Fachschulen	z	-	35,8	32,4	32,6	40,1	42,0	35,2	37,9	36,9	36,2
	m	-	22,3	21,5	20,4	28,7	31,2	28,0	36,0	34,2	38,2
	w	-	41,9	37,6	38,4	45,0	46,3	38,5	38,7	37,9	35,5
Zusammen	z	0,4	5,3	5,8	6,2	6,7	7,0	6,8	6,1	7,3	7,3
	m	0,7	6,5	7,7	7,6	8,0	8,5	7,8	7,5	9,0	9,1
	w	0,4	5,0	5,3	5,9	6,3	6,6	6,5	5,7	6,8	6,8
Teilzeit											
Allgemeinbildende Schulen	z	0,9	13,4	10,4	12,5	14,3	17,7	20,3	25,2	20,4	20,8
	m	5,5	17,3	11,3	16,6	20,9	32,0	45,0	51,6	44,9	47,4
	w	0,6	12,9	10,3	12,0	13,6	16,2	17,4	22,2	17,5	17,5
Grundschulen	z	-	17,4	11,3	12,8	13,3	15,2	22,2	17,4	13,4	15,1
	m	-	13,6	8,4	11,1	8,2	15,5	57,0	22,3	17,6	31,1
	w	-	17,6	11,4	12,9	13,5	15,2	19,8	17,2	13,3	14,4
Schulartunabhängige Orientierungsstufe	z	-	-	-	-	-	-	-	-	-	-
	m	-	-	-	-	-	-	-	-	-	-
	w	-	-	-	-	-	-	-	-	-	-
Schularten mit mehreren Bildungsgängen	z	-	5,6	5,4	4,6	8,7	12,5	11,2	13,5	14,0	12,8
	m	-	10,1	5,6	7,7	16,8	25,4	22,5	32,4	33,0	29,9
	w	-	4,9	5,3	4,1	7,5	10,9	10,0	11,4	11,5	10,6
Realschulen	z	-	-	-	-	-	-	-	-	-	-
	m	-	-	-	-	-	-	-	-	-	-
	w	-	-	-	-	-	-	-	-	-	-
Gymnasien	z	18,0	17,8	14,6	18,1	18,5	22,2	18,8	40,6	26,4	26,6
	m	49,3	23,7	15,0	20,5	23,6	34,6	36,9	60,2	46,7	49,1
	w	12,9	16,4	14,5	17,7	17,5	19,8	15,1	36,6	22,2	21,8
Integrierte Gesamtschulen	z	-	32,8	24,5	43,9	57,2	62,0	65,0	51,8	58,1	50,2
	m	-	42,0	40,4	81,1	85,2	94,4	93,0	80,2	83,6	76,4
	w	-	31,2	21,0	37,2	53,2	56,6	58,5	45,0	51,5	43,6
Freie Waldorfschulen	z	-	100	100	100	100	100	100	100	100	100
	m	-	100	100	100	100	100	100	100	100	100
	w	-	100	100	100	100	100	100	100	100	100
Förderschulen	z	-	0,3	1,0	2,4	4,2	4,8	3,2	6,1	2,7	2,7
	m	-	-	-	2,7	9,3	8,1	19,3	36,6	14,7	16,4
	w	-	0,3	1,1	2,4	3,6	4,5	1,8	2,8	1,7	1,6
Kollegs	z	-	-	-	-	-	-	-	-	-	-
	m	-	-	-	-	-	-	-	-	-	-
	w	-	-	-	-	-	-	-	-	-	-
Berufliche Schulen ³⁷	z	-	25,7	31,6	28,4	36,7	40,9	47,0	48,7	47,2	46,3
	m	-	22,7	25,4	26,1	44,7	50,4	52,2	61,5	57,8	60,5
	w	-	27,3	34,0	29,3	34,6	38,1	45,7	45,2	44,1	43,0
Teilzeit-Berufsschulen	z	-	0,8	0,8	0,7	1,6	2,2	2,6	2,6	2,8	2,9
	m	-	0,6	0,6	0,7	2,6	3,8	3,1	4,5	4,5	4,2
	w	-	0,9	0,9	0,7	1,4	1,8	2,5	2,2	2,5	2,7
Berufsfachschulen	z	-	60,0	64,7	62,1	67,5	70,4	74,6	73,9	71,9	68,7
	m	-	69,2	69,3	69,6	91,3	86,4	85,0	88,1	84,4	84,3
	w	-	56,8	63,4	59,9	61,9	65,5	72,0	69,7	68,1	64,8
Fachoberschulen	z	-	11,1	13,5	14,5	21,0	27,5	43,6	46,8	45,9	49,6
	m	-	11,1	10,3	11,3	35,6	36,1	61,5	60,9	62,5	68,1
	w	-	11,2	14,8	16,0	18,4	25,0	40,2	43,1	41,8	45,5

4.2 Wöchentlich erteilte Unterrichtsstunden nach Beschäftigungsumfang und Geschlecht der Lehrkräfte und nach Schularten * 1992-2017

Anteile an öffentlichen und privaten Schulen zusammen in Prozent

Beschäftigungsumfang/Schulart/Geschlecht			1992	2009	2010	2011	2012	2013	2014	2015	2016	2017	
Fachschulen	z	-	62,3	70,6	70,4	74,3	80,1	76,0	78,9	81,1	77,6		
	m	-	66,5	59,1	66,7	83,1	89,7	78,2	91,9	90,0	91,2		
	w	-	60,7	74,9	71,9	71,7	76,8	75,3	75,0	78,2	74,0		
	Zusammen	z	0,9	16,0	12,9	14,5	16,0	19,8	23,3	28,2	23,9	24,1	
	m	5,2	19,6	14,7	19,2	24,5	35,7	46,5	53,9	48,0	50,1		
	w	0,6	15,3	12,7	13,8	15,0	17,9	20,3	24,8	20,6	20,5		
Stundenweise													
Allgemeinbildende Schulen			z	-	32,2	25,9	27,7	33,5	33,9	51,5	54,6	48,6	41,5
	m	-	36,5	27,7	33,2	34,8	35,5	64,3	58,0	56,7	49,3		
	w	-	30,8	25,2	25,6	33,1	33,4	47,1	53,1	45,3	38,2		
Grundschulen	z	-	26,1	14,5	20,6	33,2	29,3	52,6	43,3	48,2	35,4		
	m	-	22,8	14,9	24,7	27,7	35,0	80,9	55,2	65,3	55,3		
	w	-	26,6	14,5	20,0	33,8	28,5	48,1	41,1	44,9	32,6		
Schulartunabhängige Orientierungsstufe	z	-	-	-	-	-	-	-	-	-	-		
	m	-	-	-	-	-	-	-	-	-	-		
	w	-	-	-	-	-	-	-	-	-	-		
Schularten mit mehreren Bildungsgängen	z	-	38,5	41,4	43,0	36,0	40,2	54,8	61,8	54,3	52,5		
	m	-	48,4	60,0	52,9	49,4	45,5	72,8	65,2	61,4	54,6		
	w	-	31,2	34,3	38,1	29,1	38,1	46,7	59,9	49,6	51,0		
Realschulen	z	-	-	-	-	-	-	-	-	-	-		
	w	-	-	-	-	-	-	-	-	-	-		
Gymnasien	z	-	37,6	32,6	21,9	26,4	27,2	38,3	55,2	40,0	37,9		
	m	-	35,3	27,0	21,4	27,2	26,0	45,4	51,6	45,3	37,0		
	w	-	38,8	36,0	22,3	25,9	27,9	34,8	57,7	37,5	38,6		
Integrierte Gesamtschulen	z	-	54,4	51,9	72,8	91,1	90,6	87,0	82,5	75,2	73,8		
	m	-	100	46,7	77,0	79,6	83,7	97,9	86,9	78,5	82,7		
	w	-	47,2	53,3	70,0	94,1	92,1	83,9	80,7	73,8	69,2		
Freie Waldorfschulen	z	-	100	100	100	100	100	100	100	100	100		
	m	-	100	100	100	100	100	100	100	100	100		
	w	-	100	100	100	100	100	100	100	100	100		
Förderschulen	z	-	-	-	2,5	2,7	4,0	20,1	20,9	19,4	8,8		
	m	-	-	-	3,0	-	10,3	37,8	21,8	37,4	33,3		
	w	-	-	-	2,3	3,9	1,8	9,9	20,6	9,3	1,9		
Kollegs	z	-	-	-	-	-	-	-	-	-	-		
	m	-	-	-	-	-	-	-	-	-	-		
	w	-	-	-	-	-	-	-	-	-	-		
Berufliche Schulen ³⁸			z	-	87,8	90,0	84,5	86,0	85,9	84,4	87,2	87,0	80,6
	m	-	91,1	93,3	90,7	90,0	86,5	85,4	88,9	90,2	86,3		
	w	-	85,4	87,4	80,5	83,4	85,4	83,6	86,1	84,8	77,0		
Teilzeit-Berufsschulen	z	-	16,9	13,2	7,8	11,5	13,2	15,0	11,9	17,0	9,7		
	m	-	21,0	14,1	12,2	16,7	14,3	12,1	11,2	17,4	10,6		
	w	-	14,8	12,5	6,2	9,3	12,5	18,2	12,4	16,7	9,2		
Berufsfachschulen	z	-	97,0	96,6	94,4	96,4	97,0	93,1	95,3	95,8	92,8		
	m	-	97,9	98,9	96,7	98,0	98,9	96,5	99,6	98,6	96,8		
	w	-	96,3	94,8	92,9	95,3	95,6	90,8	92,6	94,0	90,1		
Fachoberschulen	z	-	62,9	57,1	74,7	62,4	64,7	63,7	65,0	80,0	72,6		
	m	-	68,0	82,8	89,3	75,7	62,2	73,2	59,4	85,4	90,0		
	w	-	59,5	45,2	66,7	55,6	66,7	58,3	69,6	76,6	63,5		
Fachschulen	z	-	92,1	95,3	94,6	98,8	97,1	96,6	98,9	99,2	98,7		
	m	-	93,0	95,9	97,8	98,5	98,7	99,2	100	98,7	100		
	w	-	91,5	94,8	92,4	99,0	96,0	94,8	98,2	99,5	97,8		
Zusammen			z	-	65,0	56,8	49,9	53,4	53,4	62,7	65,2	61,1	51,6
	m	-	75,6	67,6	60,4	61,3	60,8	73,9	69,8	70,0	61,0		
	w	-	59,4	50,9	44,9	49,9	50,0	57,6	62,8	56,7	47,2		
Schleswig-Holstein													
Vollzeit													
Allgemeinbildende Schulen			z	6,3	5,5	5,6	5,7	6,3	6,2	6,4	6,4	6,2	6,3
	m	5,7	6,1	6,1	6,2	7,0	6,9	7,3	7,4	7,1	7,0		
	w	7,1	5,1	5,2	5,4	5,9	5,7	5,7	5,7	5,7	5,9		
Schulkindergärten	z	-	-	-	-	-	-	-	-	-	-		
	m	-	-	-	-	-	-	-	-	-	-		
	w	-	-	-	-	-	-	-	-	-	-		
Grundschulen	z	6,1	4,3	4,4	4,2	5,8	5,7	5,7	5,8	5,7	6,1		
	m	5,6	8,5	8,5	8,0	10,6	10,6	10,7	11,6	11,4	10,8		
	w	6,3	3,2	3,5	3,3	4,7	4,6	4,6	4,5	4,5	5,0		
Hauptschulen	z	6,4	0,4	-	-	-	-	-	-	-	-		
	m	6,3	0,1	-	-	-	-	-	-	-	-		
	w	6,7	0,5	-	-	-	-	-	-	-	-		
Schularten mit mehreren Bildungsgängen	z	-	2,8	1,7	2,8	1,7	1,9	1,3	2,5	-	2,3		
	m	-	3,0	1,6	2,7	1,8	2,3	1,7	2,6	-	1,9		
	w	-	2,6	1,7	2,8	1,6	1,5	1,0	2,4	-	2,8		
Realschulen	z	2,7	1,4	1,4	0,0	0,6	-	4,4	74,1	-	-		
	m	2,1	1,1	1,2	0,1	0,4	-	5,3	71,2	-	-		
	w	3,8	1,7	1,5	-	0,8	-	3,6	100	-	-		
Gymnasien	z	2,8	2,1	2,5	2,7	2,9	3,2	3,7	3,4	3,2	3,0		
	m	2,4	2,0	2,8	2,9	3,1	3,4	4,3	4,0	3,7	3,5		
	w	4,8	2,2	1,9	2,4	2,7	2,8	2,8	2,7	2,4	2,3		
Integrierte Gesamtschulen ³⁹	z	4,0	10,3	6,9	6,6	6,3	5,0	5,2	5,1	5,0	4,8		
	m	2,9	8,7	5,1	5,1	5,6	4,5	4,8	4,9	4,9	4,7		
	w	6,2	11,8	8,4	7,8	6,9	5,4	5,5	5,2	5,1	4,8		

4.2 Wöchentlich erteilte Unterrichtsstunden nach Beschäftigungsumfang und Geschlecht der Lehrkräfte und nach Schularten * 1992-2017

Anteile an öffentlichen und privaten Schulen zusammen in Prozent

Beschäftigungsumfang/Schulart/Geschlecht		1992	2009	2010	2011	2012	2013	2014	2015	2016	2017
Freie Waldorfschulen	z	100	100	100	100	100	100	100	100	100	100
	m	100	100	100	100	100	100	100	100	100	100
	w	100	100	100	100	100	100	100	100	100	100
Förderschulen	z	9,1	8,8	9,7	10,0	9,4	9,8	9,7	10,1	10,0	10,0
	m	9,1	11,6	12,3	12,5	13,0	12,8	13,2	15,6	15,4	15,1
	w	9,0	7,3	8,3	8,7	7,6	8,3	8,2	7,7	7,8	8,0
Berufliche Schulen	z	3,3	2,4	2,4	2,5	2,5	2,1	1,9	1,8	1,8	1,5
	m	3,2	2,6	2,6	2,7	2,6	2,2	2,0	1,9	1,8	1,6
	w	3,7	2,1	2,0	2,2	2,1	1,9	1,7	1,7	1,6	1,3
Berufsgrundbildungsjahr in vollzeitschulischer Form	z	-	-	-	-	-	-	2,2	-	-	-
	m	-	-	-	-	-	-	2,5	-	-	-
	w	-	-	-	-	-	-	-	-	-	-
Berufsfachschulen	z	5,5	5,6	5,7	5,9	5,5	4,2	3,9	4,1	3,7	3,6
	m	4,6	6,7	6,9	7,0	6,4	4,5	4,4	4,5	3,7	3,9
	w	7,2	3,6	3,6	4,3	4,1	3,8	3,2	3,7	3,6	3,1
Berufsoberschulen/Technische Oberschulen	z	-	3,6	2,9	2,1	2,8	3,1	3,6	4,0	4,7	2,4
	m	-	5,2	4,3	3,1	4,3	4,7	3,6	3,7	5,4	2,6
	w	-	-	-	-	-	-	3,6	4,6	3,4	1,9
Fachgymnasien	z	1,1	1,7	1,7	1,5	1,6	1,4	1,1	1,2	1,2	1,3
	m	1,4	1,8	1,9	1,5	1,6	1,6	1,0	1,4	1,2	1,5
	w	-	1,5	1,3	1,6	1,6	1,1	1,2	0,9	1,2	1,0
Fachoberschulen	z	1,2	0,9	0,5	-	1,3	-	0,3	-	-	-
	m	0,8	1,1	0,6	-	1,8	-	0,4	-	-	-
	w	3,2	-	-	-	-	-	-	-	-	-
Fachschulen	z	18,8	13,1	12,7	13,7	14,1	12,5	10,7	9,6	10,4	7,4
	m	20,7	14,3	13,7	15,6	16,2	15,6	13,5	11,7	13,2	9,8
	w	13,1	10,8	10,4	9,6	10,0	7,6	6,3	6,4	6,1	4,1
Fachakademien/Berufsakademien ⁴⁰	z	100	-	-	-	-	-	-	-	-	-
	m	100	-	-	-	-	-	-	-	-	-
	w	100	-	-	-	-	-	-	-	-	-
Zusammen	z	5,8	5,0	5,0	5,1	5,6	5,4	5,5	5,6	5,4	5,4
	m	5,1	5,2	5,2	5,3	5,8	5,6	5,8	5,9	5,7	5,5
	w	6,8	4,8	4,9	5,0	5,5	5,2	5,3	5,3	5,2	5,3
Teilzeit											
Allgemeinbildende Schulen	z	2,5	5,0	5,0	5,3	4,6	5,1	5,2	4,8	4,9	5,1
	m	3,7	11,9	11,3	12,2	11,4	12,4	12,4	11,5	11,3	11,7
	w	2,4	4,0	4,0	4,3	3,6	4,0	4,2	3,8	4,1	4,2
Vorklassen	z	39,8	-	-	-	-	-	-	-	-	-
	m	81,8	-	-	-	-	-	-	-	-	-
	w	38,5	-	-	-	-	-	-	-	-	-
Schulkindergärten	z	-	-	-	-	-	-	-	-	-	-
	m	-	-	-	-	-	-	-	-	-	-
	w	-	-	-	-	-	-	-	-	-	-
Grundschulen	z	0,6	2,0	2,1	2,2	1,8	2,5	2,4	2,1	2,2	2,1
	m	0,6	11,0	12,1	10,4	12,4	18,4	18,4	12,5	11,2	10,0
	w	0,6	1,6	1,6	1,9	1,4	1,7	1,7	1,7	1,8	1,7
Hauptschulen	z	0,6	1,3	-	-	-	-	-	-	-	-
	m	0,7	2,4	-	-	-	-	-	-	-	-
	w	0,6	1,1	-	-	-	-	-	-	-	-
Schularten mit mehreren Bildungsgängen	z	-	5,8	1,6	3,7	2,0	4,1	4,0	2,8	-	1,5
	m	-	7,0	1,4	9,4	3,4	5,3	4,6	4,3	-	-
	w	-	5,7	1,6	2,8	1,7	3,9	3,9	2,6	-	1,9
Realschulen	z	0,8	2,6	3,4	1,1	1,2	0,8	6,8	-	-	-
	m	1,4	6,6	8,7	3,2	1,5	3,2	30,9	-	-	-
	w	0,7	1,9	2,5	0,7	1,1	0,4	2,7	-	-	-
Gymnasien	z	1,1	3,4	2,4	2,7	2,7	3,0	2,3	2,1	1,8	2,4
	m	1,0	5,4	4,0	5,2	5,5	5,3	3,9	3,2	2,6	3,7
	w	1,2	2,7	1,9	1,9	1,7	2,2	1,8	1,8	1,6	2,1
Integrierte Gesamtschulen ³⁹	z	3,9	8,0	6,8	7,4	4,0	4,1	3,6	3,1	3,8	4,0
	m	1,8	17,2	11,5	14,5	10,3	9,2	6,7	6,0	7,7	7,0
	w	4,7	6,0	5,8	6,0	2,8	3,1	3,0	2,5	3,1	3,4
Freie Waldorfschulen	z	100	100	100	100	100	100	100	100	100	100
	m	100	100	100	100	100	100	100	100	100	100
	w	100	100	100	100	100	100	100	100	100	100
Förderschulen	z	1,7	5,8	6,0	5,5	5,0	5,4	5,7	5,0	4,0	3,7
	m	4,9	17,6	19,9	16,0	15,8	15,7	20,5	17,9	14,2	14,1
	w	1,3	4,5	4,4	4,1	3,8	4,4	4,4	4,0	3,0	2,9
Berufliche Schulen	z	9,7	5,6	6,2	5,9	6,2	6,7	6,7	6,6	5,7	4,9
	m	19,8	12,8	13,8	12,2	12,4	14,6	15,8	16,1	13,2	11,0
	w	6,9	3,6	3,9	4,1	4,5	4,5	4,6	4,2	3,7	3,3
Berufsgrundbildungsjahr in vollzeitschulischer Form	z	-	-	-	-	-	-	-	-	-	13,3
	m	-	-	-	-	-	-	-	-	-	50,0
	w	-	-	-	-	-	-	-	-	-	-
Berufsfachschulen	z	19,7	8,5	8,0	9,1	10,2	10,4	9,6	10,5	10,4	9,9
	m	46,2	22,8	18,9	22,8	21,2	24,3	24,7	25,2	23,6	22,7
	w	14,1	5,4	5,5	6,3	7,8	7,3	7,2	7,6	7,9	7,4
Berufsoberschulen/Technische Oberschulen	z	-	0,9	4,9	5,4	4,8	12,4	9,4	7,8	2,4	4,6
	m	-	-	8,0	17,5	13,9	30,2	47,8	28,0	7,7	17,4
	w	-	1,0	4,5	2,5	2,4	7,3	-	3,1	1,5	1,7

4.2 Wöchentlich erteilte Unterrichtsstunden nach Beschäftigungsumfang und Geschlecht der Lehrkräfte und nach Schularten * 1992-2017

Anteile an öffentlichen und privaten Schulen zusammen in Prozent

Beschäftigungsumfang/Schulart/Geschlecht		1992	2009	2010	2011	2012	2013	2014	2015	2016	2017
Fachgymnasien	z	5,2	1,2	1,9	1,5	1,9	2,8	3,9	3,8	2,7	2,1
	m	7,9	3,6	4,8	3,9	3,9	6,7	10,9	11,5	8,9	6,6
	w	4,5	0,7	1,2	0,9	1,5	2,1	2,6	2,3	1,3	1,1
Fachoberschulen	z	7,7	-	5,1	-	4,7	-	1,8	-	-	-
	m	31,6	-	10,6	-	9,9	-	-	-	-	-
	w	-	-	2,8	-	2,5	-	2,4	-	-	-
Fachschulen	z	23,2	28,4	30,7	28,6	26,3	28,2	29,5	27,0	25,2	20,4
	m	43,0	45,8	47,0	45,3	44,6	46,7	51,6	57,1	51,4	42,3
	w	16,3	20,4	20,3	21,2	18,0	19,7	20,8	16,5	14,3	12,7
Fachakademien/Berufsakademien ⁴⁰	z	100	-	-	-	-	-	-	-	-	-
	m	100	-	-	-	-	-	-	-	-	-
	w	100	-	-	-	-	-	-	-	-	-
Zusammen	z	3,0	5,1	5,1	5,4	4,8	5,3	5,3	5,0	5,0	5,1
	m	5,3	12,0	11,7	12,2	11,6	12,8	12,9	12,3	11,7	11,6
	w	2,6	4,0	4,0	4,2	3,7	4,1	4,2	3,9	4,0	4,1
Stundenweise											
<i>Allgemeinbildende Schulen</i>	z	6,5	2,2	1,6	1,7	3,0	3,4	1,4	1,9	1,8	1,3
	m	9,5	3,3	2,6	2,6	3,8	6,0	2,0	3,0	2,1	2,1
	w	5,3	1,9	1,2	1,3	2,6	2,3	1,2	1,5	1,6	1,0
Grundschulen	z	1,1	0,4	0,2	0,5	3,1	1,6	0,8	1,5	1,4	0,9
	m	-	-	-	-	4,3	3,3	-	1,2	0,4	2,2
	w	1,2	0,4	0,2	0,6	2,9	1,4	1,0	1,6	1,6	0,7
Hauptschulen	z	0,3	-	-	-	-	-	-	-	-	-
	m	-	-	-	-	-	-	-	-	-	-
	w	0,5	-	-	-	-	-	-	-	-	-
Schularten mit mehreren Bildungsgängen	z	-	0,2	0,1	1,0	0,4	0,5	1,1	3,6	-	-
	m	-	-	-	1,4	-	-	-	4,8	-	-
	w	-	0,3	0,2	0,8	0,6	0,7	1,7	2,9	-	-
Realschulen	z	1,4	0,6	0,4	0,1	-	-	-	-	-	-
	m	0,7	1,4	-	-	-	-	-	-	-	-
	w	1,6	0,2	0,7	0,2	-	-	-	-	-	-
Gymnasien	z	5,2	1,7	1,6	1,4	1,9	2,4	0,8	1,4	1,0	0,7
	m	6,4	1,4	3,3	2,3	3,9	4,8	1,3	3,0	1,8	1,4
	w	4,0	1,8	0,9	0,9	0,9	0,9	0,5	0,4	0,5	0,3
Integrierte Gesamtschulen ³⁹	z	14,0	1,7	1,2	1,3	3,4	4,5	1,0	0,9	1,2	1,1
	m	28,6	0,9	1,0	2,0	3,7	8,7	1,0	1,0	1,1	1,3
	w	-	2,0	1,2	1,0	3,3	2,4	1,0	0,9	1,2	1,0
Freie Waldorfschulen	z	100	100	100	100	100	100	100	100	100	100
	m	100	100	100	100	100	100	100	100	100	100
	w	100	100	100	100	100	100	100	100	100	100
Förderschulen	z	7,1	0,9	0,7	0,3	1,2	3,2	1,2	1,1	1,2	1,1
	m	22,5	3,0	2,8	1,3	1,5	-	-	-	-	-
	w	2,7	0,5	-	-	1,1	3,8	1,4	1,5	1,6	1,6
<i>Berufliche Schulen</i>	z	32,4	14,9	12,8	11,9	12,7	16,0	12,1	11,0	13,0	12,1
	m	32,5	15,8	12,1	10,6	9,7	13,6	10,5	11,4	13,5	12,1
	w	32,1	14,0	13,6	13,3	15,9	18,8	13,7	10,6	12,4	12,1
Berufsgrundbildungsjahr in vollzeitschulischer Form	z	-	-	-	-	-	-	4,0	-	-	-
	m	-	-	-	-	-	-	10,3	-	-	-
	w	-	-	-	-	-	-	-	-	-	-
Berufsfachschulen	z	46,4	23,3	21,3	19,1	15,5	19,8	16,7	16,2	26,1	25,3
	m	47,4	23,6	18,3	16,9	13,1	19,5	15,4	21,2	32,0	24,3
	w	45,5	23,1	24,0	21,1	17,5	20,0	17,6	11,7	20,6	26,5
Berufsoberschulen/Technische Oberschulen	z	-	-	-	15,8	-	3,8	16,9	27,3	16,7	-
	m	-	-	-	20,0	-	5,6	-	-	-	-
	w	-	-	-	14,3	-	-	31,3	37,5	18,2	-
Fachgymnasien	z	8,0	4,1	4,7	4,7	7,0	12,7	8,7	7,6	7,8	4,9
	m	7,2	2,1	2,6	1,4	6,5	12,2	9,8	7,2	6,0	5,3
	w	9,5	5,9	6,4	7,1	7,5	13,4	7,7	8,1	9,6	4,6
Fachoberschulen	z	31,7	-	-	-	-	-	-	-	-	-
	m	31,4	-	-	-	-	-	-	-	-	-
	w	32,0	-	-	-	-	-	-	-	-	-
Fachschulen	z	76,0	65,0	57,4	44,7	45,7	51,8	42,1	43,1	43,4	36,5
	m	78,0	71,3	61,8	48,8	41,4	46,9	47,0	48,0	55,8	56,2
	w	71,4	55,3	52,2	40,7	48,9	56,3	38,9	39,4	35,4	25,1
Fachakademien/Berufsakademien ⁴⁰	z	100	-	-	-	-	-	-	-	-	-
	m	100	-	-	-	-	-	-	-	-	-
	w	100	-	-	-	-	-	-	-	-	-
Zusammen	z	15,8	4,9	3,9	3,9	5,2	6,1	3,9	4,5	4,4	3,6
	m	22,6	8,0	5,6	5,3	5,8	8,5	4,9	6,4	6,1	5,7
	w	10,9	3,6	3,0	3,3	4,8	4,8	3,4	3,4	3,5	2,7
Thüringen											
Vollzeit											
<i>Allgemeinbildende Schulen</i>	z	0,6	8,8	8,1	7,7	8,0	7,3	7,5	7,6	7,9	8,0
	m	0,7	11,0	10,9	10,1	11,0	9,2	10,1	10,2	10,9	11,5
	w	0,6	8,2	7,4	7,1	7,2	6,8	6,8	6,9	7,1	7,1
Grundschulen	z	-	4,4	4,0	4,3	4,2	4,3	4,0	4,2	4,4	4,7
	m	-	1,6	3,1	4,2	2,6	4,1	6,0	6,6	7,2	9,1
	w	-	4,7	4,1	4,3	4,4	4,3	3,9	4,0	4,1	4,3
Schularten mit mehreren Bildungsgängen	z	-	2,7	3,1	2,9	2,4	2,3	2,0	2,1	2,2	2,5
	m	-	3,5	4,2	3,2	3,4	3,0	3,0	2,5	2,7	3,0
	w	-	2,4	2,7	2,8	2,1	2,1	1,7	2,0	2,0	2,3

4.2 Wöchentlich erteilte Unterrichtsstunden nach Beschäftigungsumfang und Geschlecht der Lehrkräfte und nach Schularten * 1992-2017

Anteile an öffentlichen und privaten Schulen zusammen in Prozent

Beschäftigungsumfang/Schulart/Geschlecht		1992	2009	2010	2011	2012	2013	2014	2015	2016	2017
Gymnasien	z	0,6	6,1	5,9	6,1	6,5	5,1	5,1	4,9	5,3	5,4
	m	0,6	9,0	8,7	8,5	9,6	7,8	7,7	7,9	8,2	8,1
	w	0,6	4,5	4,4	4,8	4,7	3,7	3,7	3,4	3,7	4,0
Integrierte Gesamtschulen	z	-	16,4	14,6	14,1	19,6	17,5	17,9	17,4	16,8	16,9
	m	-	24,0	26,0	21,7	30,4	18,9	17,5	21,5	21,9	22,6
	w	-	14,2	11,5	12,1	16,8	17,1	18,0	16,2	15,2	14,8
Freie Waldorfschulen	z	100	100	100	100	100	100	100	100	100	100
	m	100	100	100	100	100	100	100	100	100	100
	w	100	100	100	100	100	100	100	100	100	100
Förderschulen	z	3,9	29,8	31,5	24,8	24,8	24,6	26,3	25,7	26,8	25,4
	m	3,9	34,8	33,7	27,6	27,7	25,5	32,0	25,8	28,4	28,8
	w	3,9	28,7	31,1	24,3	24,2	24,4	25,3	25,7	26,5	24,7
Berufliche Schulen	z	1,9	19,6	20,4	21,3	21,1	15,9	15,9	15,0	13,4	13,8
	m	1,7	17,6	18,2	18,1	18,5	12,9	14,1	13,2	12,3	12,4
	w	2,2	21,1	22,0	23,6	22,9	18,1	17,2	16,2	14,2	14,8
Teilzeit-Berufsschulen ³	z	0,6	5,1	5,5	5,4	5,6	3,9	3,9	3,9	3,6	4,3
	m	0,6	4,9	5,4	4,9	4,2	3,1	3,4	3,3	2,9	3,4
	w	0,5	5,3	5,6	5,8	6,7	4,5	4,3	4,3	4,3	5,1
Berufsvorbereitungsjahr	z	1,6	20,1	14,1	15,1	13,6	7,3	5,0	4,0	6,3	7,0
	m	1,7	19,6	12,5	13,7	9,3	6,8	2,9	1,6	6,8	7,8
	w	1,5	20,6	15,7	16,5	17,4	7,9	6,7	6,0	5,9	6,2
Berufsgrundbildungsjahr in vollzeitschulischer Form	z	-	-	-	-	-	-	-	-	-	-
	m	-	-	-	-	-	-	-	-	-	-
	w	-	-	-	-	-	-	-	-	-	-
Berufsfachschulen	z	3,7	37,5	37,8	41,4	43,5	32,1	30,7	28,9	26,2	26,7
	m	6,6	36,4	36,3	40,3	45,3	30,1	30,4	29,5	26,2	27,6
	w	2,5	38,0	38,5	41,8	42,8	33,0	30,8	28,6	26,2	26,3
Fachgymnasien	z	-	-	-	-	-	-	0,9	1,9	2,0	2,1
	m	-	-	-	-	-	-	1,6	4,0	4,7	4,7
	w	-	-	-	-	-	-	0,4	0,7	0,4	0,5
Fachoberschulen	z	1,3	5,1	5,9	7,9	9,9	8,3	9,5	7,2	5,4	5,7
	m	-	5,2	7,9	8,4	13,5	9,8	11,1	7,3	6,5	6,9
	w	2,5	4,9	4,7	7,6	7,7	7,3	8,4	7,2	4,6	5,0
Fachschulen	z	6,9	43,7	48,5	47,3	45,1	37,0	41,2	40,2	37,0	36,7
	m	6,4	42,4	46,8	43,2	44,0	33,5	41,6	39,8	39,2	34,7
	w	7,3	44,8	50,0	50,6	45,9	39,5	41,0	40,5	35,4	38,0
Zusammen	z	0,8	11,3	10,5	9,8	9,9	8,7	8,8	8,7	8,8	8,9
	m	0,9	13,4	13,3	12,3	12,9	10,3	11,2	11,0	11,3	11,8
	w	0,7	10,5	9,6	9,1	9,0	8,2	8,1	8,0	8,0	8,0
Teilzeit											
Allgemeinbildende Schulen	z	0,8	5,8	7,9	9,0	9,7	13,6	16,2	17,1	16,8	18,5
	m	0,3	9,9	11,9	13,5	13,6	27,2	31,8	31,8	31,6	33,8
	w	0,8	5,3	7,3	8,3	9,1	12,0	14,3	15,2	14,8	16,5
Grundschulen	z	-	4,6	8,8	9,8	10,9	12,0	12,6	13,7	11,7	12,7
	m	-	11,6	18,4	7,9	34,5	47,6	23,5	35,5	28,5	26,3
	w	-	4,3	8,5	9,8	10,3	11,3	12,4	13,1	11,1	12,3
Schularten mit mehreren Bildungsgängen	z	-	3,0	3,7	3,9	3,9	5,7	7,1	7,3	7,4	7,6
	m	-	6,4	7,0	8,9	6,7	14,0	16,9	20,5	19,5	19,0
	w	-	2,5	3,2	3,2	3,5	4,6	5,9	5,7	5,8	6,1
Gymnasien	z	7,0	7,1	8,4	8,5	8,4	13,8	15,6	15,5	16,1	16,8
	m	7,6	8,9	12,3	13,5	10,7	22,6	26,2	22,2	20,9	25,9
	w	7,0	6,7	7,5	7,3	7,8	12,2	13,5	14,1	15,1	15,1
Integrierte Gesamtschulen	z	-	4,4	7,7	16,0	25,6	31,6	37,6	39,1	34,8	36,4
	m	-	6,2	6,1	14,7	25,0	47,2	63,0	60,2	57,8	52,9
	w	-	4,0	8,2	16,3	25,8	28,9	32,3	35,0	30,5	33,3
Freie Waldorfschulen	z	100	100	100	100	100	100	100	100	100	100
	m	-	100	100	100	100	100	100	100	100	100
	w	100	100	100	100	100	100	100	100	100	100
Förderschulen	z	8,5	14,7	16,9	30,3	33,1	37,6	37,6	39,3	41,1	47,0
	m	10,5	18,3	20,4	37,3	48,8	65,1	51,5	65,9	67,7	66,1
	w	8,5	14,2	16,3	29,4	30,8	34,2	36,2	36,0	37,9	44,6
Berufliche Schulen	z	37,5	14,0	14,3	15,0	17,0	26,5	27,3	28,4	33,9	32,2
	m	63,4	12,8	11,7	13,7	15,4	27,8	25,7	28,0	34,1	34,4
	w	30,5	14,6	15,9	15,8	18,0	26,0	27,9	28,5	33,8	31,4
Teilzeit-Berufsschulen ³	z	-	1,8	1,7	2,7	2,4	5,4	4,5	5,7	8,0	7,5
	m	-	1,6	0,9	2,5	1,7	2,6	1,6	6,3	7,0	8,6
	w	-	2,0	2,4	2,9	3,0	6,4	5,5	5,4	8,4	7,0
Berufsvorbereitungsjahr	z	18,8	9,3	12,5	14,6	12,6	20,8	24,1	27,2	30,2	34,7
	m	-	9,3	11,6	19,4	10,3	16,7	22,3	30,4	31,3	30,4
	w	18,8	9,2	13,5	8,6	15,3	24,0	26,1	24,2	29,5	37,4
Berufsgrundbildungsjahr in vollzeitschulischer Form	z	-	-	-	-	-	-	-	-	-	-
	m	-	-	-	-	-	-	-	-	-	-
	w	-	-	-	-	-	-	-	-	-	-
Berufsfachschulen	z	37,1	25,1	23,8	24,6	27,3	38,9	42,2	45,5	50,0	47,6
	m	-	23,6	19,0	20,5	25,1	38,5	39,1	43,6	51,5	52,8
	w	37,9	25,8	26,2	26,3	28,1	39,0	43,0	46,0	49,6	46,0
Fachgymnasien	z	-	-	-	-	-	-	1,0	0,4	-	0,6
	m	-	-	-	-	-	-	4,7	1,4	-	-
	w	-	-	-	-	-	-	-	-	-	0,8

4.2 Wöchentlich erteilte Unterrichtsstunden nach Beschäftigungsumfang und Geschlecht der Lehrkräfte und nach Schularten * 1992-2017

Anteile an öffentlichen und privaten Schulen zusammen in Prozent

Beschäftigungsumfang/Schulart/Geschlecht		1992	2009	2010	2011	2012	2013	2014	2015	2016	2017
Fachoberschulen	z	-	5,9	7,0	3,6	1,3	1,6	2,0	5,6	10,1	12,9
	m	-	8,6	10,0	4,4	1,1	1,9	2,2	10,2	17,2	11,6
	w	-	4,4	5,0	3,2	1,4	1,5	2,0	3,6	7,8	13,5
	z	85,8	43,1	38,5	39,3	45,0	57,5	49,1	55,7	62,2	59,1
	m	89,7	50,2	38,1	39,3	49,4	66,8	51,3	56,6	65,6	73,1
	w	83,0	39,3	38,7	39,2	41,7	51,7	48,3	55,4	61,3	54,8
	Zusammen	z	1,6	7,1	9,2	10,2	11,2	15,8	18,3	19,5	20,9
	m	4,9	11,0	11,8	13,6	14,4	27,4	29,6	30,5	32,3	34,0
	w	1,3	6,4	8,6	9,5	10,5	14,0	16,5	17,2	17,5	18,7
Stundenweise											
<i>Allgemeinbildende Schulen</i>											
	z	1,4	19,8	22,0	24,3	21,8	22,4	21,9	22,2	24,6	24,3
	m	1,0	18,0	20,7	28,6	22,8	26,1	20,4	23,6	23,9	24,1
	w	1,8	20,2	22,4	23,1	21,4	21,3	22,5	21,7	24,9	24,4
Grundschulen	z	-	10,7	15,5	13,0	14,1	14,1	13,0	14,3	18,0	18,4
	m	-	11,3	21,1	27,8	24,2	33,2	24,3	35,9	29,5	18,5
	w	-	10,6	14,9	11,2	13,1	12,1	11,7	11,6	16,4	18,4
Schularten mit mehreren Bildungsgängen	z	-	18,7	14,4	17,5	11,8	11,9	9,0	9,0	16,2	12,6
	m	-	18,8	14,3	14,7	9,1	13,7	9,0	8,3	13,8	11,5
	w	-	18,7	14,5	18,7	12,9	11,1	9,1	9,3	17,5	13,1
Gymnasien	z	4,5	14,7	14,1	15,6	12,7	12,7	12,4	10,6	12,0	12,5
	m	4,7	10,6	11,3	18,6	11,9	11,3	8,0	9,0	11,4	13,7
	w	4,3	16,9	15,5	14,1	13,1	13,4	15,0	11,8	12,4	11,7
Integrierte Gesamtschulen	z	-	25,8	22,9	63,5	50,8	57,6	53,7	49,6	44,3	37,4
	m	-	21,3	18,8	72,8	51,9	62,0	51,0	53,9	45,3	48,1
	w	-	28,5	27,0	59,2	50,2	55,8	54,8	47,1	43,8	32,6
Freie Waldorfschulen	z	100	100	100	100	100	100	100	100	100	100
	m	100	100	100	100	100	100	100	100	100	100
	w	100	100	100	100	100	100	100	100	100	100
Förderschulen	z	10,8	42,8	48,6	54,3	55,0	58,1	66,2	69,6	69,6	63,8
	m	9,8	48,6	64,1	64,7	75,4	87,9	87,3	94,6	84,5	72,6
	w	11,1	42,1	46,7	52,5	51,2	52,4	62,7	65,6	67,5	62,4
<i>Berufliche Schulen</i>											
	z	-	82,2	81,3	79,2	76,3	80,8	82,6	83,5	81,9	81,3
	m	-	85,6	86,7	83,3	82,0	84,3	87,9	89,7	86,3	84,0
	w	-	79,1	76,8	75,9	71,9	77,9	78,2	78,4	77,9	78,9
Teilzeit-Berufsschulen ³	z	-	36,0	36,5	33,2	21,1	25,4	34,0	31,7	25,7	22,5
	m	-	41,2	44,1	39,6	24,4	27,7	48,3	38,4	36,1	28,6
	w	-	32,2	32,0	29,7	18,8	23,8	23,9	27,9	18,1	16,9
Berufsvorbereitungsjahr	z	-	88,2	83,8	82,3	87,7	88,0	84,4	85,9	85,5	85,1
	m	-	91,0	89,8	82,9	89,3	90,4	89,4	96,4	89,9	85,9
	w	-	82,8	76,7	81,5	84,8	83,7	76,1	70,3	78,3	83,9
Berufsgrundbildungsjahr in vollzeitschulischer Form	z	-	-	-	-	-	-	-	-	-	-
	m	-	-	-	-	-	-	-	-	-	-
	w	-	-	-	-	-	-	-	-	-	-
Berufsfachschulen	z	-	89,3	89,0	88,7	86,7	90,0	90,3	89,2	90,8	88,7
	m	-	91,4	93,6	93,2	93,1	93,1	95,1	93,8	95,0	91,2
	w	-	87,4	85,4	85,3	82,3	87,8	86,7	85,8	87,2	86,8
Fachgymnasien	z	-	-	-	-	-	-	-	-	5,0	-
	w	-	-	-	-	-	-	-	-	11,1	-
Fachoberschulen	z	-	42,3	44,7	20,7	6,3	-	4,7	18,8	-	11,8
	m	-	53,4	57,9	23,1	10,7	-	-	50,0	-	66,7
	w	-	25,6	31,6	17,4	2,9	-	6,9	8,3	-	-
Fachschulen	z	-	94,5	90,9	92,8	91,5	90,1	92,5	91,5	94,4	96,1
	m	-	96,6	94,8	94,0	94,1	93,0	92,3	95,5	96,1	96,8
	w	-	92,7	87,3	91,6	88,9	86,9	92,8	86,4	92,4	95,3
Zusammen	z	1,1	44,1	44,6	43,5	37,9	39,3	37,3	39,5	41,8	40,4
	m	0,7	59,1	57,6	56,9	48,9	51,5	45,7	49,2	51,1	48,1
	w	1,5	37,4	38,9	37,7	33,4	34,1	33,6	34,6	37,3	36,6
Deutschland											
Vollzeit											
<i>Allgemeinbildende Schulen</i>											
	z	6,4	9,1	9,3	9,3	9,5	9,5	9,5	9,6	9,7	9,8
	m	7,1	10,8	11,1	11,2	11,4	11,5	11,4	11,6	11,6	11,6
	w	5,7	8,0	8,2	8,2	8,4	8,4	8,4	8,5	8,6	8,7
Vorklassen	z	0,4	11,4	8,5	7,9	9,2	7,3	7,7	8,0	8,0	17,6
	m	1,0	8,5	9,1	13,4	9,8	1,7	12,9	12,3	12,7	21,2
	w	0,3	13,0	8,2	6,2	8,8	8,8	6,2	6,7	6,6	16,7
Schulkindergärten	z	16,5	34,8	33,2	36,2	37,0	40,4	38,7	37,9	39,0	38,4
	m	11,7	25,8	20,1	21,3	18,8	35,2	37,2	33,7	37,1	32,5
	w	16,8	35,2	33,9	36,9	37,9	40,7	38,8	38,2	39,2	38,9
Grundschulen	z	1,0	3,2	3,1	3,2	3,4	3,4	3,5	3,5	3,8	3,8
	m	1,2	4,0	3,9	4,2	4,1	4,1	4,6	5,0	5,3	5,2
	w	1,0	3,0	2,9	3,0	3,3	3,2	3,3	3,3	3,5	3,5
Schulartunabhängige Orientierungsstufe	z	3,0	5,4	5,2	5,3	5,0	5,2	5,0	5,4	5,5	5,4
	m	3,2	8,1	7,5	7,8	6,3	6,2	6,9	7,2	6,5	8,1
	w	2,8	4,6	4,6	4,7	4,7	5,0	4,5	4,9	5,2	4,7
Hauptschulen	z	1,5	2,5	2,7	2,8	2,7	2,8	2,8	2,9	3,1	3,1
	m	1,5	2,7	3,0	3,1	2,8	2,9	2,9	3,0	3,2	3,4
	w	1,4	2,4	2,4	2,5	2,7	2,8	2,7	2,8	3,0	2,9
Schularten mit mehreren Bildungsgängen	z	-	3,6	4,3	4,3	4,7	4,8	5,1	5,3	5,5	5,4
	m	-	5,1	5,2	5,1	5,7	5,9	6,4	6,6	6,8	6,6
	w	-	3,0	3,9	3,9	4,2	4,3	4,4	4,6	4,9	4,8

4.2 Wöchentlich erteilte Unterrichtsstunden nach Beschäftigungsumfang und Geschlecht der Lehrkräfte und nach Schularten * 1992-2017

Anteile an öffentlichen und privaten Schulen zusammen in Prozent

Beschäftigungsumfang/Schulart/Geschlecht		1992	2009	2010	2011	2012	2013	2014	2015	2016	2017
Realschulen	z	7,1	8,4	8,7	8,7	8,8	9,2	9,4	9,8	9,6	9,9
	m	6,2	9,3	9,7	9,8	9,3	9,6	9,6	9,8	9,6	9,9
	w	8,5	7,5	8,0	7,8	8,3	8,8	9,2	9,8	9,6	9,9
Gymnasien	z	10,6	11,5	11,7	11,7	11,8	11,8	11,9	12,1	12,3	12,4
	m	10,2	12,1	12,2	12,3	12,6	12,6	12,6	12,7	12,9	12,8
	w	11,4	10,8	11,1	11,0	10,9	10,7	11,1	11,3	11,6	11,9
Integrierte Gesamtschulen	z	1,5	4,2	5,0	5,3	5,3	5,2	5,1	5,3	5,4	5,8
	m	1,6	4,2	4,7	4,9	5,3	5,1	5,0	5,3	5,5	5,9
	w	1,3	4,3	5,2	5,7	5,4	5,3	5,1	5,3	5,4	5,7
Freie Waldorfschulen	z	100	100	100	100	100	100	100	100	100	100
	m	100	100	100	100	100	100	100	100	100	100
	w	100	100	100	100	100	100	100	100	100	100
Förderschulen	z	17,5	21,0	21,6	21,9	22,7	23,0	23,4	24,2	24,5	24,8
	m	20,2	26,3	26,8	27,5	28,2	28,7	29,0	29,6	29,8	30,3
	w	15,8	18,8	19,4	19,5	20,5	20,7	21,2	22,0	22,3	22,6
Abendhauptschulen	z	-	1,0	2,6	2,1	-	-	7,7	5,5	15,6	10,0
	m	-	-	3,3	1,6	-	-	14,4	4,6	16,5	17,9
	w	-	1,9	2,1	2,7	-	-	2,4	6,2	15,0	4,7
Abendrealschulen	z	0,7	2,7	6,9	4,6	4,2	3,4	2,9	8,4	6,1	5,7
	m	0,4	4,6	5,9	3,6	3,8	3,8	0,8	5,2	4,8	3,7
	w	1,2	1,2	7,6	5,4	4,6	3,1	4,4	11,3	7,3	7,5
Abendgymnasien	z	1,7	10,8	11,4	11,3	11,9	11,7	12,3	4,9	4,8	4,6
	m	2,2	11,7	12,0	11,5	12,5	12,1	12,1	5,6	5,7	5,7
	w	0,7	9,6	10,7	11,0	11,2	11,2	12,5	4,1	3,9	3,4
Kollegs	z	17,8	5,9	6,6	6,1	7,0	7,4	7,0	13,3	13,7	12,8
	m	18,5	5,7	5,6	4,9	5,1	6,8	5,6	13,7	14,2	13,4
	w	16,2	6,1	7,7	7,3	8,8	7,9	8,4	12,8	13,3	12,1
Keine Zuordnung zu einer Schulart möglich ¹⁸	z	-	-	-	-	-	-	-	-	0,3	0,1
	m	-	-	-	-	-	-	-	-	1,0	0,3
Berufliche Schulen	z	6,0	9,5	9,6	9,7	10,2	10,0	9,8	10,5	10,3	9,8
	m	5,0	7,4	7,5	7,6	7,9	7,8	7,8	8,3	8,2	7,9
	w	8,8	13,3	13,2	13,3	13,9	13,5	12,8	13,9	13,3	12,5
Teilzeit-Berufsschulen	z	3,1	5,7	5,6	5,6	5,6	5,5	5,4	5,4	5,4	5,3
	m	3,0	5,2	5,1	5,0	5,1	4,9	5,0	4,9	4,9	4,9
	w	3,4	6,7	6,7	6,7	6,7	6,7	6,3	6,3	6,2	6,1
Berufsvorbereitungsjahr	z	1,5	6,2	6,0	6,2	6,0	6,8	6,6	5,7	5,1	4,7
	m	1,5	5,7	5,6	5,9	5,5	6,4	6,4	5,6	5,0	4,8
	w	1,5	7,0	6,7	6,7	6,7	7,4	6,9	5,8	5,3	4,6
Berufsgrundbildungsjahr in vollzeitschulischer Form	z	1,1	3,3	3,7	3,8	4,0	4,2	4,2	3,3	3,1	4,5
	m	1,0	3,0	3,9	4,0	4,4	4,6	4,2	1,8	1,6	3,3
	w	1,3	3,9	3,3	3,4	3,1	3,5	4,1	6,7	6,5	7,2
Berufsaufbauschulen	z	2,1	-	-	-	-	-	-	-	-	-
	m	1,5	-	-	-	-	-	-	-	-	-
	w	4,5	-	-	-	-	-	-	-	-	-
Berufsfachschulen	z	11,0	15,3	15,3	15,6	16,9	16,0	15,5	15,6	15,6	15,9
	m	8,8	10,8	10,9	11,3	12,3	11,7	11,6	11,8	11,9	12,3
	w	14,8	21,9	21,5	21,6	22,7	21,3	20,3	20,3	20,1	20,0
Berufsoberschulen/Technische Oberschulen	z	0,4	0,7	0,9	1,4	1,4	1,3	1,5	1,6	1,1	0,9
	m	0,1	0,7	0,9	1,5	1,4	1,3	1,4	1,8	1,1	0,8
	w	1,5	0,6	0,8	1,3	1,5	1,3	1,7	1,4	0,9	0,9
Fachgymnasien	z	1,0	3,4	3,8	4,0	4,0	4,4	4,4	4,9	5,2	5,6
	m	0,9	3,0	3,3	3,5	3,5	3,8	3,9	4,3	4,6	5,0
	w	1,2	4,2	4,5	4,7	4,7	5,2	5,1	5,8	5,9	6,3
Fachoberschulen	z	2,5	6,3	6,3	6,4	6,8	7,1	7,4	7,5	7,7	7,6
	m	2,3	5,4	5,6	5,6	6,1	6,4	6,8	6,6	7,0	6,8
	w	3,6	8,0	7,6	7,6	7,8	8,3	8,3	8,7	8,6	8,5
Fachschulen	z	19,0	23,2	24,4	24,0	25,5	25,1	24,3	27,8	27,5	24,9
	m	17,6	18,6	19,6	18,8	20,3	20,1	19,7	22,7	22,8	19,9
	w	22,3	30,5	31,8	31,8	32,9	32,1	30,6	33,4	32,5	30,8
Fachakademien/Berufsakademien	z	44,3	57,7	57,2	56,0	60,1	60,7	60,6	59,1	59,2	59,1
	m	40,7	60,5	61,3	62,8	65,8	68,5	71,3	66,2	66,3	64,5
	w	49,1	55,4	53,6	50,3	56,3	55,4	54,1	54,9	55,2	56,0
Kollegschulen	z	2,1	-	-	-	-	-	-	-	-	-
	m	1,8	-	-	-	-	-	-	-	-	-
	w	3,5	-	-	-	-	-	-	-	-	-
Insgesamt	i	6,4	9,2	9,4	9,4	9,6	9,6	9,5	9,8	9,8	9,8
	m	6,7	9,9	10,2	10,3	10,5	10,5	10,5	10,7	10,8	10,7
	w	6,0	8,6	8,7	8,7	9,0	8,9	8,9	9,1	9,2	9,2
Teilzeit											
Allgemeinbildende Schulen	z	5,8	9,6	10,1	10,8	11,2	11,7	12,4	12,6	12,6	12,6
	m	11,3	14,8	15,8	17,5	18,6	20,5	22,5	22,8	23,1	22,6
	w	5,2	8,8	9,1	9,8	10,1	10,4	10,9	11,1	11,1	11,2
Vorklassen	z	12,8	4,9	6,7	5,7	8,2	3,6	5,3	4,8	4,8	7,6
	m	30,2	2,9	10,9	16,3	12,1	-	13,8	12,9	12,9	23,7
	w	12,3	5,2	5,9	4,7	7,6	3,9	4,6	4,2	4,2	6,3
Schulkindergärten	z	9,5	28,5	31,3	27,9	27,2	32,3	34,0	34,5	35,9	34,8
	m	28,2	42,6	43,0	39,5	34,1	39,3	39,1	29,2	27,7	25,3
	w	9,2	28,1	31,1	27,7	27,0	32,1	33,7	34,7	36,2	35,2

4.2 Wöchentlich erteilte Unterrichtsstunden nach Beschäftigungsumfang und Geschlecht der Lehrkräfte und nach Schularten * 1992-2017

Anteile an öffentlichen und privaten Schulen zusammen in Prozent

Beschäftigungsumfang/Schulart/Geschlecht		1992	2009	2010	2011	2012	2013	2014	2015	2016	2017
Grundschulen	z	0,9	3,4	3,6	3,8	3,9	4,1	4,4	4,4	4,3	4,3
	m	2,6	7,7	9,3	10,6	10,9	12,9	14,5	13,3	13,6	12,6
	w	0,8	3,2	3,3	3,5	3,6	3,7	4,0	4,0	3,9	3,9
Schulartunabhängige Orientierungsstufe	z	4,3	6,9	9,2	9,4	11,0	12,4	14,7	14,3	14,8	13,5
	m	6,2	11,0	14,9	14,6	17,9	22,9	27,7	22,9	23,8	24,6
	w	4,1	6,4	8,4	8,8	10,2	11,1	13,2	13,1	13,5	12,0
Hauptschulen	z	1,9	5,1	5,9	6,3	6,5	7,2	8,1	8,6	9,1	10,0
	m	4,6	6,9	8,4	10,2	10,4	12,8	14,4	15,8	17,8	18,1
	w	1,6	4,8	5,4	5,6	5,8	6,3	7,2	7,5	7,8	8,7
Schularten mit mehreren Bildungsgängen	z	-	5,1	4,5	5,0	6,1	7,6	8,6	9,4	9,6	9,6
	m	-	8,2	7,2	9,4	10,9	14,7	17,1	18,9	19,3	19,3
	w	-	4,5	4,0	4,2	5,3	6,6	7,3	8,0	8,1	8,1
Realschulen	z	9,6	11,3	12,2	13,1	14,2	14,8	15,1	15,1	15,6	15,6
	m	12,5	14,4	16,4	18,0	17,9	19,7	20,8	21,5	22,3	21,5
	w	9,2	10,7	11,5	12,2	13,5	13,9	14,0	13,9	14,3	14,5
Gymnasien	z	13,3	12,0	12,1	12,8	13,4	13,9	14,1	14,9	14,6	14,7
	m	14,7	12,2	12,7	13,7	15,4	16,6	17,6	18,7	18,6	18,6
	w	12,9	11,9	11,9	12,5	12,8	13,1	13,1	13,9	13,5	13,6
Integrierte Gesamtschulen	z	1,3	6,6	7,9	9,2	9,0	9,2	10,6	9,7	9,7	10,2
	m	1,4	9,4	11,2	11,8	12,6	14,1	17,4	15,1	15,8	15,1
	w	1,2	5,9	7,0	8,4	8,1	8,0	9,0	8,5	8,3	9,0
Freie Waldorfschulen	z	100	100	100	100	100	100	100	100	100	100
	m	100	100	100	100	100	100	100	100	100	100
	w	100	100	100	100	100	100	100	100	100	100
Förderschulen	z	17,5	22,9	23,6	25,0	25,2	25,5	26,6	27,8	28,1	27,7
	m	26,9	32,3	33,0	35,1	34,9	35,5	38,3	40,2	39,3	39,6
	w	16,6	21,7	22,3	23,7	23,9	24,3	25,1	26,2	26,6	26,2
Abendhauptschulen	z	-	-	5,1	11,2	12,8	22,7	-	-	8,9	6,6
	m	-	-	-	9,6	9,8	13,2	-	-	-	-
	w	-	-	10,8	13,3	15,7	27,7	-	-	14,1	10,7
Abendrealschulen	z	5,3	10,5	10,7	10,6	6,4	3,8	5,8	8,8	8,6	9,6
	m	6,5	20,9	18,9	21,6	2,6	3,5	2,4	9,1	7,7	9,0
	w	5,1	7,3	8,4	7,6	7,6	4,0	7,0	8,7	8,9	9,8
Abendgymnasien	z	1,4	19,2	18,7	20,6	21,5	22,7	23,2	28,4	29,7	31,6
	m	1,8	16,8	18,9	21,6	22,2	22,8	24,0	31,8	39,0	43,3
	w	1,3	20,3	18,6	20,2	21,1	22,6	22,9	27,1	26,1	26,7
Kollegs	z	20,7	14,7	12,6	15,4	11,3	10,3	10,9	18,1	16,8	14,2
	m	20,3	24,2	21,1	23,6	25,9	17,5	16,0	18,3	22,1	15,7
	w	20,8	11,8	10,0	12,8	7,7	8,3	9,6	18,1	15,2	13,8
Keine Zuordnung zu einer Schulart möglich ¹⁸	z	-	-	-	-	-	-	-	-	0,4	-
	m	-	-	-	-	-	-	-	-	2,4	-
	w	-	-	-	-	-	-	-	-	0,2	-
Berufliche Schulen	z	15,9	17,5	18,6	19,3	19,7	20,6	21,4	21,8	21,9	22,7
	m	18,2	18,1	19,5	21,7	21,8	23,1	25,1	26,6	26,2	26,5
	w	15,0	17,3	18,2	18,5	18,9	19,8	20,2	20,2	20,5	21,4
Teilzeit-Berufsschulen	z	4,0	6,1	6,9	7,3	7,8	8,2	8,4	8,1	8,1	8,1
	m	4,8	6,3	7,6	8,5	9,0	9,7	10,5	10,6	10,5	9,9
	w	3,6	6,0	6,6	6,8	7,3	7,6	7,6	7,2	7,2	7,4
Berufsvorbereitungsjahr	z	5,8	7,5	7,5	7,7	8,9	9,5	8,4	7,9	7,0	7,3
	m	11,4	8,3	8,8	10,8	10,9	10,5	11,8	12,0	9,9	9,7
	w	4,1	7,1	7,0	6,4	7,9	9,1	7,3	6,6	6,0	6,5
Berufsgrundbildungsjahr in vollzeitschulischer Form	z	6,1	4,5	5,4	7,6	12,3	12,5	10,3	8,9	8,6	5,4
	m	15,1	6,0	6,1	11,8	19,4	21,8	18,6	19,2	30,5	3,8
	w	2,4	3,9	5,1	6,0	9,9	9,3	7,5	5,4	1,2	6,5
Berufsaufbauschulen	z	2,7	-	-	-	-	-	-	-	-	-
	m	0,8	-	-	-	-	-	-	-	-	-
	w	3,2	-	-	-	-	-	-	-	-	-
Berufsfachschulen	z	25,6	27,9	29,3	29,9	30,1	30,9	32,2	32,7	33,4	34,5
	m	33,7	30,9	33,0	35,2	35,2	35,8	39,0	40,7	41,5	41,2
	w	23,6	26,9	28,0	28,2	28,4	29,3	30,2	30,3	31,0	32,5
Berufsoberschulen/Technische Oberschulen	z	3,0	2,9	2,9	4,4	3,6	4,3	4,5	4,3	3,1	3,6
	m	-	4,3	3,8	6,5	4,2	6,3	7,4	6,0	3,4	5,6
	w	3,9	2,3	2,5	3,6	3,4	3,6	3,6	3,8	3,0	3,0
Fachgymnasien	z	3,5	5,8	6,9	7,4	7,7	8,4	8,6	8,8	10,0	10,9
	m	5,0	6,8	8,2	9,7	9,3	10,3	11,1	12,5	13,2	15,2
	w	2,9	5,5	6,4	6,7	7,1	7,8	7,8	7,6	9,0	9,6
Fachoberschulen	z	7,8	13,9	14,5	14,9	15,3	15,4	17,5	17,7	17,3	19,5
	m	9,1	13,0	14,6	17,7	16,8	17,3	21,4	26,1	22,8	26,2
	w	7,2	14,3	14,5	13,9	14,7	14,7	16,2	14,8	15,6	17,3
Fachschulen	z	43,7	42,9	43,9	43,8	43,1	44,6	45,4	46,5	48,1	49,8
	m	50,5	46,5	46,3	47,4	45,8	47,1	49,6	52,2	52,3	54,8
	w	40,3	41,2	42,7	42,4	41,9	43,5	43,8	44,3	46,5	47,9
Fachakademien/Berufsakademien	z	57,2	66,2	65,6	68,5	70,9	71,5	72,9	75,4	76,9	77,4
	m	51,3	72,9	68,9	73,9	82,5	82,3	81,3	83,8	84,1	83,6
	w	59,6	64,2	64,7	67,1	67,9	68,9	70,6	73,4	75,1	75,7
Kollegschulen	z	7,2	-	-	-	-	-	-	-	-	-
	m	4,5	-	-	-	-	-	-	-	-	-
	w	8,2	-	-	-	-	-	-	-	-	-
Insgesamt	i	6,6	10,5	11,1	11,8	12,2	12,8	13,4	13,7	13,8	13,9
	m	12,7	15,5	16,6	18,4	19,3	21,1	23,0	23,6	23,8	23,4
	w	5,8	9,6	10,1	10,7	11,0	11,4	11,9	12,1	12,1	12,3

4.2 Wöchentlich erteilte Unterrichtsstunden nach Beschäftigungsumfang und Geschlecht der Lehrkräfte und nach Schularten * 1992-2017

Anteile an öffentlichen und privaten Schulen zusammen in Prozent

Beschäftigungsumfang/Schulart/Geschlecht		1992	2009	2010	2011	2012	2013	2014	2015	2016	2017
Stundenweise											
Allgemeinbildende Schulen											
	z	12,4	12,2	12,1	12,5	12,4	12,1	12,5	12,6	12,6	12,6
	m	12,4	13,8	14,0	14,7	15,3	15,1	15,9	16,3	16,3	16,4
	w	12,4	11,6	11,4	11,7	11,5	11,1	11,5	11,4	11,4	11,5
Vorklassen	z	16,3	14,8	7,9	12,1	15,8	10,2	9,2	7,5	6,2	5,4
	m	-	12,1	9,5	21,2	19,1	-	18,8	18,4	15,2	13,3
	w	20,1	15,3	7,5	10,4	14,7	11,6	7,7	5,6	4,7	3,8
Schulkindergärten	z	20,8	36,4	34,8	36,3	37,2	40,0	41,7	42,9	42,6	42,4
	m	34,0	49,8	55,1	45,9	45,8	53,6	58,8	56,3	58,9	59,1
	w	17,3	34,8	32,6	35,2	36,3	38,7	40,3	41,7	41,3	40,9
Grundschulen	z	1,1	4,3	4,2	4,6	4,6	4,2	4,4	4,4	4,3	4,4
	m	0,6	4,2	4,5	5,1	5,9	5,8	6,4	6,9	7,0	7,4
	w	1,4	4,3	4,2	4,4	4,3	3,9	4,1	4,1	3,9	4,0
Schulartunabhängige Orientierungsstufe	z	8,7	16,6	16,9	17,2	17,2	16,1	16,7	19,9	28,0	24,8
	m	3,4	13,7	19,6	15,6	17,7	15,8	16,2	23,7	31,4	32,2
	w	11,3	17,8	15,7	17,9	17,1	16,3	17,0	18,6	26,8	22,1
Hauptschulen	z	1,4	5,8	5,0	5,2	5,9	7,1	7,9	7,0	7,0	7,1
	m	0,9	5,7	5,1	5,6	6,4	7,5	8,6	7,3	8,1	7,5
	w	1,8	5,8	5,0	5,1	5,7	7,0	7,7	6,9	6,6	6,9
Schularten mit mehreren Bildungsgängen	z	-	25,8	21,9	21,6	19,9	15,2	16,6	18,2	17,6	16,8
	m	-	26,7	23,9	24,8	23,9	18,8	18,4	22,4	22,8	19,9
	w	-	25,3	20,8	19,8	17,9	13,3	15,7	16,3	15,1	15,3
Realschulen	z	20,3	11,3	12,1	11,9	11,1	11,1	12,2	12,5	12,4	12,4
	m	17,3	11,2	11,9	12,1	13,1	14,3	15,4	16,0	16,6	16,5
	w	22,4	11,3	12,1	11,8	10,5	10,1	11,2	11,4	11,1	11,3
Gymnasien	z	16,8	11,4	11,2	11,6	11,9	11,4	11,9	12,1	11,7	11,6
	m	16,1	11,9	12,1	12,7	13,1	12,6	12,7	13,7	13,1	13,3
	w	17,7	11,2	10,7	11,0	11,2	10,8	11,5	11,3	11,1	10,9
Integrierte Gesamtschulen	z	6,1	7,7	7,8	9,2	9,3	8,7	8,7	8,3	8,7	8,9
	m	5,8	8,7	7,7	9,2	9,3	9,2	9,1	9,0	10,1	11,8
	w	6,4	7,3	7,9	9,2	9,4	8,5	8,5	8,0	8,2	7,8
Freie Waldorfschulen	z	100	100	100	100	100	100	100	100	100	100
	m	100	100	100	100	100	100	100	100	100	100
	w	100	100	100	100	100	100	100	100	100	100
Förderschulen	z	26,4	29,6	31,1	32,0	30,8	31,0	32,4	32,3	33,9	33,7
	m	31,5	32,4	34,5	35,1	32,6	33,6	37,2	35,4	36,1	34,0
	w	24,3	29,0	30,3	31,4	30,4	30,5	31,5	31,8	33,5	33,7
Abendhauptschulen	z	-	87,5	47,4	100	32,0	-	-	100	100	100
	m	-	100	100	-	100	-	-	-	-	-
	w	-	-	20,0	100	-	-	-	100	100	100
Abendrealschulen	z	94,3	98,6	96,0	97,0	95,8	96,0	93,7	92,3	94,6	94,3
	m	96,0	98,9	98,3	98,8	98,4	99,6	96,0	95,6	97,8	94,6
	w	90,6	98,2	92,9	94,7	92,6	91,8	90,8	88,5	91,1	94,0
Abendgymnasien	z	88,0	89,6	91,2	90,9	87,4	91,4	89,5	97,2	95,3	95,7
	m	87,5	95,1	96,0	95,7	92,4	93,8	94,5	97,2	97,4	98,0
	w	88,7	79,9	83,0	82,8	79,0	87,1	80,8	97,2	91,7	91,9
Kollegs	z	68,9	56,8	54,3	48,6	45,4	44,6	48,2	43,0	39,8	37,9
	m	66,4	55,0	53,5	52,1	48,3	42,4	52,2	48,3	43,4	42,2
	w	72,8	58,2	55,0	45,8	43,6	46,3	45,3	38,8	37,0	35,4
Berufliche Schulen											
	z	32,8	45,0	46,4	46,2	42,9	43,4	42,3	40,2	38,1	38,4
	m	29,3	43,5	45,8	46,5	43,9	43,4	42,8	41,0	38,9	38,7
	w	38,3	46,2	46,8	46,0	42,2	43,4	41,9	39,6	37,6	38,1
Teilzeit-Berufsschulen	z	9,5	18,6	17,0	16,6	13,5	13,5	12,9	12,4	11,2	10,9
	m	9,8	20,0	19,2	19,1	14,6	14,1	13,9	13,4	11,7	11,9
	w	9,1	17,2	14,9	14,4	12,6	12,9	11,9	11,5	10,8	10,0
Berufsvorbereitungsjahr	z	6,7	21,7	23,2	21,8	22,0	23,4	17,9	15,8	8,2	6,9
	m	6,7	27,6	27,4	25,8	27,4	27,8	23,7	22,0	13,2	10,8
	w	6,7	14,4	18,4	17,3	16,9	18,6	12,8	11,0	5,2	4,5
Berufsgrundbildungsjahr in vollzeitschulischer Form	z	1,9	9,7	11,9	15,3	17,8	15,3	11,0	13,1	13,5	14,7
	m	2,0	11,7	12,1	17,9	26,2	29,9	17,9	13,8	16,9	14,3
	w	1,6	8,1	11,8	13,7	10,6	2,7	3,8	11,9	9,1	15,1
Berufsaufbauschulen	z	22,9	-	-	-	-	-	-	-	-	-
	m	33,4	-	-	-	-	-	-	-	-	-
	w	9,4	-	-	-	-	-	-	-	-	-
Berufsfachschulen	z	49,3	64,0	64,3	65,3	62,7	62,9	61,8	59,6	58,8	58,8
	m	44,9	62,6	64,2	67,2	65,7	65,0	65,0	63,0	62,6	61,7
	w	53,6	65,2	64,3	64,0	60,6	61,4	59,7	57,4	56,2	56,9
Berufsoberschulen/Technische Oberschulen	z	1,3	3,7	5,6	8,6	7,2	7,6	7,8	6,4	7,1	6,7
	m	0,3	3,9	6,0	8,7	6,9	9,3	7,6	8,1	10,0	7,8
	w	2,8	3,5	5,3	8,5	7,5	6,5	8,0	5,5	5,7	6,2
Fachgymnasien	z	8,4	18,7	20,7	20,9	19,2	20,2	20,2	19,4	19,5	21,2
	m	6,8	17,9	20,6	20,6	21,1	20,9	22,2	21,4	22,4	23,5
	w	11,2	19,6	20,7	21,1	17,8	19,6	18,7	17,8	17,4	19,4
Fachoberschulen	z	14,6	26,7	27,1	27,1	24,0	26,1	23,5	22,2	22,6	23,6
	m	15,0	29,4	30,0	30,8	27,5	29,3	26,8	23,9	24,4	25,1
	w	14,0	24,3	24,7	24,2	21,5	23,6	21,0	20,9	21,3	22,7
Fachschulen	z	63,8	63,2	72,4	65,2	62,3	63,7	62,5	61,0	61,4	61,6
	m	58,2	59,7	69,4	62,9	61,1	62,4	61,5	60,5	60,9	60,3
	w	73,9	66,8	75,3	67,3	63,6	65,1	63,5	61,6	61,9	62,7

4.2 Wöchentlich erteilte Unterrichtsstunden nach Beschäftigungsumfang und Geschlecht der Lehrkräfte und nach Schularten * 1992-2017

Anteile an öffentlichen und privaten Schulen zusammen in Prozent

Beschäftigungsumfang/Schulart/Geschlecht		1992	2009	2010	2011	2012	2013	2014	2015	2016	2017
Fachakademien/Berufsakademien	z	67,9	73,2	76,8	76,5	75,1	74,1	75,5	75,6	75,9	76,4
	m	62,0	77,2	80,8	79,8	80,8	78,4	78,1	79,8	80,6	78,7
	w	74,6	71,6	75,2	75,2	72,8	72,3	74,4	73,9	74,1	75,6
Kollegschulen	z	12,1	-	-	-	-	-	-	-	-	-
	m	10,7	-	-	-	-	-	-	-	-	-
	w	13,7	-	-	-	-	-	-	-	-	-
Insgesamt	i	18,5	19,3	19,3	19,4	18,5	18,3	18,4	18,0	17,7	17,8
	m	18,9	23,2	23,6	24,5	23,8	23,9	24,4	24,0	23,5	23,5
	w	18,2	17,5	17,3	17,3	16,4	16,1	16,2	15,8	15,6	15,7

* Ohne Schulen des Gesundheitswesens. Nachweis für Unterrichtsstunden unvollständig.

Ab 2013 zählen auch sonderpädagogische Fachkräfte, Bademeister/-innen etc. als Lehrkräfte, sofern sie eigenverantwortlich unterrichten.

1 Bis 2009 nach Schularten geschätzt.

2 Ab 2010 einschl. Hauptschulen.

3 Einschl. Berufsgrundbildungsjahr in teilzeitschulischer bzw. kooperativer Form.

4 Einschl. Berufsvorbereitungs- und Berufsgrundbildungsjahr.

5 1992-1994 einschl. Schulartunabhängige Orientierungsstufe.

6 Bis 2013 einschl. Berufsgrundbildungsjahr, Berufsfach-, Fachoberschulen, Fachgymnasien und Fachschulen, ab 2014 Fachschulen separat ausgewiesen.

7 2000 Daten des Vorjahres. 2014, 2015 und 2016 Daten des Schuljahres 2013/14.

8 1992, 1996, 2006 und 2007 nach Beschäftigungsumfang geschätzt. 1997-2005 Ergebnisse des Jahres 199

9 Bis 1994 einschl. der nach Schularten nicht aufteilbaren Unterrichtsstunden der Lehrkräfte schulformbezogener Zweige an kooperativen Gesamtschulen.

10 Bis 2005 einschl. Schulkindergärten.

11 1997-2004 Angaben von 1996.

2008 und 2010 bei den Unterrichtsstunden handelt es sich um geplanten Unterricht nach Schulart, der rechnerisch auf die Lehrkräfte verteilt wird.

12 1992 und 1993 nach Schularten geschätzt.

13 2007 Angaben des Vorjahres.

14 1994 bis 2016 einschl. Vorklassen.

15 1992 und 1993 einschl. der nach Schularten nicht aufteilbaren Unterrichtsstunden der Lehrkräfte schulformbezogener Zweige an kooperativen Gesamtschulen.

16 1995 einschl. Abendhauptschulen.

17 1992 einschl. Abendhaupt- und Abendrealschulen.

18 Unterrichtsstunden der Lehrkräfte, die Schüler/innen aus dem Ausland unterrichten. Diese Schüler/innen müssen grundlegende Kenntnisse der deutschen Sprache erwerben und werden nicht in Regelklassen unterrichtet. In den übrigen Bundesländern werden diese Unterrichtsstunden den Schularten zugeordnet.

19 1992-1995 einschl. Berufsvorbereitungs- und Berufsgrundbildungsjahr.

20 1992 und 1993 kein Nachweis vorhanden, 2012 Daten des Vorjahres.

21 2013-2014 kein Nachweis vorhanden. 2015-2016 sind alle Schularten unter den Fachschulen ausgewiesen Enthält die wöchentlich erteilten Unterrichtsstunden aller Lehrkräfte (vollzeit, teilzeit und stundenweiser Beschäftigter).

22 1997 und 2016 Angaben des Vorjahres.

23 1997 Angaben des Vorjahres.

24 1999 einschl. Berufsgrundbildungsjahr in vollzeitschulischer Form.

25 Ab 1993 dem Hochschulbereich zugeordnet.

26 2001 bis 2014 einschl. Abendrealschulen und Kollegs.

27 Das Berufsgrundbildungsjahr in vollzeitschulischer Form wird ab dem Schuljahr 2015/2016 nicht mehr angeboten.

28 Die Ab- bzw. Zunahme 1994 basiert auf Zurücksetzung der Fachschulen für Sozialpädagogik aus Berufsfachschulen in Fachschulen.

29 Ohne Unterrichtsstunden der pädagogischen Fachkräfte.

30 Einschl. Abendgymnasien (außer 1999).

31 Ab dem Schuljahr 2004 werden die Fachoberschulen durch Berufsoberschulen ersetzt.

32 2015 kein Nachweis vorhanden. Ab 2016 Lehrkräfte aus den Grundschulen.

33 Ab 2013 nach einer Schulreform einschl. Unterrichtsstunden von Lehrkräften aus Schularten mit mehreren Bildungsgängen (Schulart ab 2016 auslaufend).

34 2013 geschätzte Daten.

35 1992 Angaben unvollständig, Nachweis nicht sinnvoll.

36 Einschl. Schulen des Gesundheitswesens.

37 1993 kein Nachweis vorhanden.

38 1992 bis 1994 und 2002 kein Nachweis vorhanden.

39 2016 einschl. Schularten mit mehreren Bildungsgängen.

40 Ab 1996 dem Hochschulbereich zugeordnet.

4.3 Lehrkräfte * nach Schularten, Beschäftigungsumfang und Geschlecht

Schulart	Vollzeitbeschäftigte			Teilzeitbeschäftigte			Stundenweise beschäftigte Lehrkräfte		
	zusammen	männlich	weiblich	zusammen	männlich	weiblich	zusammen	männlich	weiblich
	absolut								
Baden-Württemberg									
Allgemeinbildende Schulen	6 440	2 748	3 692	6 138	1 419	4 719	4 322	1 502	2 820
Schulkindergärten	357	24	333	333	9	324	417	61	356
Grundschulen ¹	395	136	259	569	107	462	383	114	269
Realschulen	484	231	253	536	160	376	609	231	378
Gymnasien	1 409	839	570	1 528	464	1 064	835	285	550
Integrierte Gesamtschulen	92	25	67	100	20	80	58	14	44
Freie Waldorfschulen	917	435	482	983	304	679	510	176	334
Förderschulen	2 784	1 057	1 727	2 005	324	1 681	719	151	568
Abendrealschulen	-	-	-	4	1	3	301	176	125
Abendgymnasien	2	1	1	60	24	36	435	268	167
Kollegs	-	-	-	20	6	14	55	26	29
Berufliche Schulen	1 469	737	732	1 877	642	1 235	3 731	1 686	2 045
Teilzeit-Berufsschulen	153	79	74	179	66	113	285	139	146
Berufsfachschulen	958	466	492	1 225	408	817	2 210	995	1 215
Berufsoberschulen/Technische Oberschulen	4	2	2	5	2	3	8	4	4
Fachgymnasien	238	123	115	279	102	177	444	217	227
Fachschulen	116	67	49	189	64	125	784	331	453
Zusammen	7 909	3 485	4 424	8 015	2 061	5 954	8 053	3 188	4 865
<i>Schulen des Gesundheitswesens ²</i>	-	-	-	-	-	-	-	-	-
Bayern									
Allgemeinbildende Schulen	7 418	3 144	4 274	6 370	1 166	5 204	2 667	642	2 025
Grundschulen	498	99	399	619	55	564	207	27	180
Hauptschulen	552	245	307	652	149	503	302	89	213
Realschulen	1 810	830	980	1 499	291	1 208	387	108	279
Gymnasien	1 700	944	756	1 287	326	961	428	157	271
Freie Waldorfschulen	289	142	147	428	117	311	194	61	133
Förderschulen	2 568	883	1 685	1 875	221	1 654	1 047	128	919
Abendgymnasien	-	-	-	10	7	3	102	72	30
Kollegs	1	1	-	-	-	-	-	-	-
Berufliche Schulen	1 516	824	692	1 717	540	1 177	2 962	1 178	1 784
Teilzeit-Berufsschulen ³	723	461	262	256	91	165	213	120	93
Berufsfachschulen	194	84	110	394	102	292	760	299	461
Fachoberschulen	117	50	67	140	42	98	269	100	169
Fachschulen	208	117	91	362	174	188	883	410	473
Fachakademien	274	112	162	565	131	434	837	249	588
Zusammen	8 934	3 968	4 966	8 087	1 706	6 381	5 629	1 820	3 809
<i>Schulen des Gesundheitswesens</i>	<i>1 797</i>	<i>452</i>	<i>1 345</i>	<i>-</i>	<i>-</i>	<i>-</i>	<i>3 655</i>	<i>1 472</i>	<i>2 183</i>
Berlin									
Allgemeinbildende Schulen	1 650	607	1 043	1 693	428	1 265	492	185	307
Grundschulen	331	70	261	281	33	248	58	15	43
Schulartunabhängige Orientierungsstufe	163	58	105	161	31	130	58	24	34
Gymnasien	305	161	144	378	115	263	125	52	73
Integrierte Gesamtschulen	610	237	373	586	167	419	186	67	119
Freie Waldorfschulen	149	57	92	234	72	162	51	21	30
Förderschulen	92	24	68	53	10	43	14	6	8
Berufliche Schulen	520	222	298	629	174	455	986	382	604
Teilzeit-Berufsschulen	70	37	33	26	10	16	48	20	28
Berufsvorbereitungsjahr	5	3	2	2	-	2	5	3	2
Berufsfachschulen	280	116	164	293	75	218	508	193	315
Berufsoberschulen/Technische Oberschulen	1	-	1	2	1	1	6	3	3
Fachgymnasien	6	3	3	1	-	1	2	-	2
Fachoberschulen	39	22	17	43	14	29	34	14	20
Fachschulen	119	41	78	262	74	188	383	149	234
Zusammen	2 170	829	1 341	2 322	602	1 720	1 478	567	911
<i>Schulen des Gesundheitswesens</i>	<i>211</i>	<i>46</i>	<i>165</i>	<i>165</i>	<i>16</i>	<i>149</i>	<i>557</i>	<i>226</i>	<i>331</i>
Brandenburg									
Allgemeinbildende Schulen	1 308	463	845	1 053	310	743	438	174	264
Grundschulen	252	46	206	232	35	197	86	24	62
Schulartunabhängige Orientierungsstufe	132	37	95	126	31	95	58	19	39
Schularten mit mehreren Bildungsgängen	175	87	88	107	45	62	49	26	23
Gymnasien	357	177	180	396	144	252	171	72	99
Integrierte Gesamtschulen	122	58	64	71	26	45	44	22	22
Freie Waldorfschulen	53	21	32	83	27	56	27	9	18
Förderschulen	217	37	180	38	2	36	3	2	1
Berufliche Schulen	170	63	107	163	44	119	116	60	56
Teilzeit-Berufsschulen ⁴	162	62	100	155	43	112	106	56	50
Fachschulen	8	1	7	8	1	7	10	4	6
Zusammen	1 478	526	952	1 216	354	862	554	234	320
<i>Schulen des Gesundheitswesens</i>	<i>255</i>	<i>50</i>	<i>205</i>	<i>105</i>	<i>11</i>	<i>94</i>	<i>657</i>	<i>341</i>	<i>316</i>

4.3 Lehrkräfte * nach Schularten, Beschäftigungsumfang und Geschlecht

Schulart	Vollzeitbeschäftigte			Teilzeitbeschäftigte			Stundenweise beschäftigte Lehrkräfte		
	zusammen	männlich	weiblich	zusammen	männlich	weiblich	zusammen	männlich	weiblich
	Anteil an öffentlichen und privaten Schulen zusammen in Prozent								
Baden-Württemberg									
Allgemeinbildende Schulen	12,9	13,5	12,5	15,0	26,4	13,3	19,7	30,0	16,7
Schulkindergärten	55,4	75,0	54,4	49,9	42,9	50,1	39,1	56,5	37,2
Grundschulen ¹	2,9	3,8	2,6	4,1	13,8	3,5	5,2	8,1	4,5
Realschulen	5,5	5,3	5,6	10,1	20,7	8,3	19,1	31,3	15,5
Gymnasien	11,1	11,3	10,9	13,9	19,0	12,5	15,9	19,8	14,4
Integrierte Gesamtschulen	1,6	1,2	1,8	2,9	5,2	2,6	3,4	4,2	3,2
Freie Waldorfschulen	100	100	100	100	100	100	100	100	100
Förderschulen	37,7	42,8	35,1	37,3	50,5	35,5	35,7	47,6	33,5
Abendrealschulen	-	-	-	100	100	100	100	100	100
Abendgymnasien	100	100	100	100	100	100	100	100	100
Kollegs	-	-	-	100	100	100	61,1	60,5	61,7
Berufliche Schulen	10,1	7,8	14,3	22,5	28,6	20,2	55,1	57,5	53,2
Teilzeit-Berufsschulen	3,9	3,1	5,5	8,8	12,6	7,5	27,1	32,5	23,4
Berufsfachschulen	17,6	13,5	24,6	35,6	42,7	32,8	70,7	74,2	68,1
Berufsoberschulen/Technische Oberschulen	4,7	3,6	6,9	11,1	16,7	9,1	33,3	40,0	28,6
Fachgymnasien	6,9	5,4	9,6	15,0	20,7	12,9	40,4	46,8	35,7
Fachschulen	15,8	14,0	19,2	37,4	43,5	34,8	60,7	53,3	67,6
Zusammen	12,3	11,7	12,8	16,3	27,1	14,3	28,1	40,1	23,5
<i>Schulen des Gesundheitswesens ²</i>	-	-	-	-	-	-	-	-	-
Bayern									
Allgemeinbildende Schulen	12,8	13,3	12,5	16,4	28,5	15,0	11,0	12,4	10,6
Grundschulen	3,9	6,0	3,6	4,3	14,6	4,1	2,1	1,6	2,2
Hauptschulen	4,5	4,4	4,6	12,6	24,1	11,0	8,6	9,1	8,4
Realschulen	16,9	16,5	17,3	25,4	34,6	23,8	15,5	21,0	14,1
Gymnasien	10,7	10,1	11,5	14,0	18,4	12,9	7,1	9,7	6,1
Freie Waldorfschulen	100	100	100	100	100	100	100	100	100
Förderschulen	45,1	49,7	43,0	51,5	65,8	50,0	49,0	55,2	48,2
Abendgymnasien	-	-	-	76,9	100	50,0	99,0	100	96,8
Kollegs	1,2	2,1	-	-	-	-	-	-	-
Berufliche Schulen	12,6	10,8	15,9	31,3	36,8	29,3	36,1	33,7	37,9
Teilzeit-Berufsschulen ³	10,6	9,5	13,2	11,6	14,7	10,4	8,0	9,1	6,9
Berufsfachschulen	18,9	21,3	17,4	41,9	56,0	38,5	52,2	63,3	46,9
Fachoberschulen	4,5	3,4	6,0	14,4	16,7	13,6	28,4	30,7	27,3
Fachschulen	31,4	24,2	50,8	73,3	76,0	70,9	49,7	42,8	57,8
Fachakademien	61,9	67,5	58,5	78,0	85,1	76,1	73,6	73,9	73,5
Zusammen	12,8	12,7	12,9	18,3	30,7	16,5	17,3	21,0	16,0
<i>Schulen des Gesundheitswesens</i>	<i>73,5</i>	<i>75,1</i>	<i>73,0</i>	-	-	-	<i>70,3</i>	<i>67,4</i>	<i>72,5</i>
Berlin									
Allgemeinbildende Schulen	7,9	9,5	7,2	18,1	24,4	16,6	21,1	25,5	19,1
Grundschulen	5,4	6,0	5,3	11,1	12,5	11,0	19,1	30,6	16,9
Schulartunabhängige Orientierungsstufe	6,0	10,7	4,9	13,6	23,0	12,3	33,9	61,5	25,8
Gymnasien	7,9	8,9	7,0	14,8	19,4	13,5	14,1	16,8	12,6
Integrierte Gesamtschulen	9,3	9,8	9,0	25,2	27,3	24,4	22,7	23,8	22,2
Freie Waldorfschulen	100	100	100	100	100	100	100	100	100
Förderschulen	6,5	7,4	6,2	11,6	18,2	10,7	14,9	26,1	11,3
Berufliche Schulen	14,5	13,0	15,9	37,9	40,6	37,0	88,4	87,6	88,8
Teilzeit-Berufsschulen	6,3	6,8	5,8	7,1	11,1	5,8	42,9	43,5	42,4
Berufsvorbereitungsjahr	0,9	1,0	0,7	1,3	-	1,7	26,3	33,3	20,0
Berufsfachschulen	32,4	28,0	36,5	59,6	59,5	59,6	96,6	96,0	96,9
Berufsoberschulen/Technische Oberschulen	1,8	-	3,4	9,5	20,0	6,3	75,0	75,0	75,0
Fachgymnasien	1,5	1,6	1,4	0,7	-	0,9	11,8	-	18,2
Fachoberschulen	17,9	21,6	14,7	39,8	50,0	36,3	85,0	87,5	83,3
Fachschulen	32,1	27,5	35,1	72,2	73,3	71,8	97,2	96,8	97,5
Zusammen	8,8	10,2	8,1	21,1	27,6	19,4	42,8	48,8	39,8
<i>Schulen des Gesundheitswesens</i>	<i>72,5</i>	<i>63,9</i>	<i>75,3</i>	<i>70,8</i>	<i>64,0</i>	<i>71,6</i>	<i>55,1</i>	<i>51,5</i>	<i>58,0</i>
Brandenburg									
Allgemeinbildende Schulen	8,8	13,0	7,5	22,1	40,8	18,6	42,4	51,3	38,1
Grundschulen	6,2	11,2	5,6	15,8	33,0	14,5	30,3	55,8	25,7
Schulartunabhängige Orientierungsstufe	5,5	8,5	4,8	17,3	36,0	14,8	39,2	50,0	35,5
Schularten mit mehreren Bildungsgängen	7,0	11,3	5,1	18,9	30,8	14,8	36,8	40,6	33,3
Gymnasien	12,1	15,3	10,0	31,4	49,0	26,1	55,2	54,1	55,9
Integrierte Gesamtschulen	9,4	12,4	7,7	18,7	31,3	15,2	44,0	50,0	39,3
Freie Waldorfschulen	100	100	100	100	100	100	100	100	100
Förderschulen	14,3	12,8	14,7	14,8	13,3	14,9	10,3	25,0	4,8
Berufliche Schulen	9,5	9,0	9,8	34,3	37,3	33,3	69,0	71,4	66,7
Teilzeit-Berufsschulen ⁴	9,1	8,9	9,2	33,2	36,8	32,0	67,1	70,0	64,1
Fachschulen	100	100	100	100	100	100	100	100	100
Zusammen	8,9	12,3	7,7	23,2	40,4	19,8	46,2	55,3	41,2
<i>Schulen des Gesundheitswesens</i>	<i>94,1</i>	<i>94,3</i>	<i>94,0</i>	<i>97,2</i>	<i>91,7</i>	<i>97,9</i>	<i>97,2</i>	<i>96,3</i>	<i>98,1</i>

4.3 Lehrkräfte * nach Schularten, Beschäftigungsumfang und Geschlecht

Schulart	Vollzeitbeschäftigte			Teilzeitbeschäftigte			Stundenweise beschäftigte Lehrkräfte		
	zusammen	männlich	weiblich	zusammen	männlich	weiblich	zusammen	männlich	weiblich
	absolut								
Bremen									
Allgemeinbildende Schulen	287	151	136	237	47	190	141	51	90
Grundschulen	65	20	45	32	-	32	31	5	26
Schularten mit mehreren Bildungsgängen	5	3	2	2	-	2	4	2	2
Gymnasien	83	50	33	87	20	67	48	16	32
Integrierte Gesamtschulen	97	61	36	49	6	43	47	27	20
Freie Waldorfschulen	27	16	11	59	21	38	11	1	10
Förderschulen	10	1	9	8	-	8	-	-	-
Berufliche Schulen	27	13	14	10	3	7	20	12	8
Teilzeit-Berufsschulen	22	10	12	9	2	7	9	5	4
Fachschulen	5	3	2	1	1	-	11	7	4
Zusammen	314	164	150	247	50	197	161	63	98
<i>Schulen des Gesundheitswesens ⁵</i>	-	-	-	-	-	-	-	-	-
Hamburg									
Allgemeinbildende Schulen	954	333	621	738	175	563	98	41	57
Vorklassen	40	13	27	30	7	23	3	1	2
Grundschulen	215	69	146	162	38	124	18	7	11
Schulartunabhängige Orientierungsstufe	3	1	2	1	-	1	-	-	-
Gymnasien	180	58	122	135	31	104	16	7	9
Integrierte Gesamtschulen	288	93	195	217	50	167	25	10	15
Freie Waldorfschulen	163	77	86	127	31	96	31	15	16
Förderschulen	59	20	39	61	17	44	4	1	3
Abendgymnasien	6	2	4	5	1	4	1	-	1
Berufliche Schulen	68	30	38	128	22	106	96	61	35
Teilzeit-Berufsschulen	23	10	13	42	7	35	32	20	12
Berufsfachschulen	20	9	11	37	6	31	28	18	10
Fachschulen	25	11	14	49	9	40	36	23	13
Zusammen	1 022	363	659	866	197	669	194	102	92
<i>Schulen des Gesundheitswesens</i>	<i>105</i>	<i>28</i>	<i>77</i>	<i>111</i>	<i>18</i>	<i>93</i>	<i>342</i>	<i>142</i>	<i>200</i>
Hessen									
Allgemeinbildende Schulen	3 024	1 339	1 685	1 582	350	1 232	609	232	377
Vorklassen	30	5	25	9	1	8	-	-	-
Schulkindergärten	2	-	2	-	-	-	-	-	-
Grundschulen	424	74	350	191	36	155	82	24	58
Schulartunabhängige Orientierungsstufe	24	11	13	24	4	20	12	5	7
Hauptschulen	1	-	1	1	-	1	1	-	1
Realschulen	241	111	130	145	28	117	61	15	46
Gymnasien	1 274	693	581	665	142	523	241	86	155
Integrierte Gesamtschulen	251	92	159	150	35	115	55	18	37
Freie Waldorfschulen	288	137	151	192	50	142	55	23	32
Förderschulen	478	211	267	202	54	148	50	20	30
Abendhauptschulen	4	3	1	2	-	2	1	-	1
Abendrealschulen	6	1	5	1	-	1	2	-	2
Abendgymnasien	-	-	-	-	-	-	49	41	8
Keine Zurordnung zu einer Schulart möglich ⁶	1	1	-	-	-	-	-	-	-
Berufliche Schulen	200	96	104	287	74	213	348	162	186
Teilzeit-Berufsschulen	25	19	6	28	11	17	44	27	17
Berufsvorbereitungsjahr	16	4	12	7	1	6	1	1	-
Berufsfachschulen	38	16	22	77	23	54	41	18	23
Fachgymnasien	13	4	9	24	6	18	6	3	3
Fachoberschulen	30	13	17	32	10	22	11	8	3
Fachschulen	78	40	38	119	23	96	245	105	140
Zusammen	3 224	1 435	1 789	1 869	424	1 445	957	394	563
<i>Schulen des Gesundheitswesens ⁵</i>	-	-	-	-	-	-	-	-	-
Mecklenburg-Vorpommern									
Allgemeinbildende Schulen	705	217	488	736	165	571	400	140	260
Grundschulen	160	23	137	203	17	186	135	29	106
Schularten mit mehreren Bildungsgängen	104	35	69	109	19	90	85	33	52
Gymnasien	189	78	111	188	56	132	82	38	44
Integrierte Gesamtschulen	103	39	64	180	60	120	77	31	46
Freie Waldorfschulen	44	23	21	33	10	23	15	7	8
Förderschulen	105	19	86	23	3	20	6	2	4
Berufliche Schulen	121	37	84	147	28	119	435	202	233
Berufsfachschulen ⁷	105	35	70	111	22	89	347	159	188
Fachschulen	16	2	14	36	6	30	88	43	45
Zusammen	826	254	572	883	193	690	835	342	493
Niedersachsen									
Allgemeinbildende Schulen	2 929	1 410	1 519	2 038	531	1 507	752	239	513
Schulkindergärten	-	-	-	3	1	2	-	-	-
Grundschulen	124	23	101	92	17	75	42	10	32
Hauptschulen	25	13	12	17	2	15	6	2	4

4.3 Lehrkräfte * nach Schularten, Beschäftigungsumfang und Geschlecht

Schulart	Vollzeitbeschäftigte			Teilzeitbeschäftigte			Stundenweise beschäftigte Lehrkräfte		
	zusammen	männlich	weiblich	zusammen	männlich	weiblich	zusammen	männlich	weiblich
	Anteil an öffentlichen und privaten Schulen zusammen in Prozent								
Bremen									
Allgemeinbildende Schulen	9,9	13,2	7,7	8,1	8,0	8,2	20,6	21,7	20,1
Grundschulen	9,2	15,4	7,9	3,0	-	3,3	19,5	20,8	19,3
Schularten mit mehreren Bildungsgängen	100	100	100	100	-	100	100	100	100
Gymnasien	16,3	18,2	14,0	23,3	26,0	22,6	37,2	31,4	41,0
Integrierte Gesamtschulen	6,9	9,5	4,7	3,8	1,6	4,8	12,8	17,6	9,3
Freie Waldorfschulen	100	100	100	100	100	100	100	100	100
Förderschulen	5,1	1,8	6,4	6,4	-	6,9	-	-	-
Berufliche Schulen	3,2	2,7	3,9	2,4	2,7	2,3	14,3	16,9	11,6
Teilzeit-Berufsschulen	5,6	3,7	9,7	5,5	5,1	5,6	12,9	11,9	14,3
Fachschulen	14,7	27,3	8,7	4,0	12,5	-	57,9	70,0	44,4
Zusammen	8,4	10,1	7,1	7,4	7,2	7,5	19,6	20,6	19,0
<i>Schulen des Gesundheitswesens ⁵</i>	-	-	-	-	-	-	-	-	-
Hamburg									
Allgemeinbildende Schulen	11,2	10,0	12,1	9,4	13,7	8,5	7,4	9,9	6,2
Vorklassen	14,3	20,3	12,5	8,5	24,1	7,1	5,9	14,3	4,5
Grundschulen	10,6	16,3	9,1	6,1	19,6	5,0	4,6	14,0	3,2
Schulartunabhängige Orientierungsstufe	20,0	33,3	16,7	5,6	-	5,9	-	-	-
Gymnasien	8,2	5,0	11,8	7,1	7,0	7,1	3,8	4,1	3,5
Integrierte Gesamtschulen	8,9	6,5	10,7	9,2	9,6	9,0	6,6	6,4	6,8
Freie Waldorfschulen	100	100	100	100	100	100	100	100	100
Förderschulen	11,8	12,3	11,5	15,4	33,3	12,8	8,7	7,1	9,4
Abendgymnasien	27,3	18,2	36,4	26,3	25,0	26,7	25,0	-	33,3
Berufliche Schulen	4,2	3,3	5,3	13,0	11,5	13,3	35,6	43,6	26,9
Teilzeit-Berufsschulen	3,0	2,3	3,9	9,4	8,0	9,7	27,8	34,5	21,1
Berufsfachschulen	9,7	7,9	11,8	26,4	23,1	27,2	58,3	66,7	47,6
Fachschulen	12,8	10,2	15,9	34,3	32,1	34,8	65,5	71,9	56,5
Zusammen	10,1	8,5	11,3	9,8	13,4	9,1	12,1	18,3	8,8
<i>Schulen des Gesundheitswesens</i>	<i>73,9</i>	<i>63,6</i>	<i>78,6</i>	<i>85,4</i>	<i>90,0</i>	<i>84,5</i>	<i>80,5</i>	<i>70,3</i>	<i>89,7</i>
Hessen									
Allgemeinbildende Schulen	9,7	11,3	8,7	7,8	13,9	6,9	21,8	20,2	22,9
Vorklassen	37,0	45,5	35,7	12,3	100	11,1	-	-	-
Schulkindergärten	0,9	-	1,1	-	-	-	-	-	-
Grundschulen	5,6	6,5	5,5	2,5	8,5	2,2	6,5	4,8	7,6
Schulartunabhängige Orientierungsstufe	4,4	5,8	3,6	8,7	13,8	8,1	25,0	22,7	26,9
Hauptschulen	0,1	-	0,2	0,4	-	0,5	5,9	-	14,3
Realschulen	7,4	7,8	7,1	10,6	12,6	10,2	30,7	18,5	39,0
Gymnasien	13,0	13,0	12,9	11,5	13,2	11,1	36,9	28,0	44,7
Integrierte Gesamtschulen	6,3	5,6	6,9	8,5	11,6	7,8	23,5	22,2	24,2
Freie Waldorfschulen	100	100	100	100	100	100	100	100	100
Förderschulen	12,1	17,1	9,8	8,7	20,5	7,2	26,3	31,7	23,6
Abendhauptschulen	40,0	75,0	16,7	14,3	-	20,0	100	-	100
Abendrealschulen	7,9	2,6	13,5	3,0	-	5,0	50,0	-	66,7
Abendgymnasien	-	-	-	-	-	-	100	100	100
Keine Zurordnung zu einer Schulart möglich ⁶	0,5	2,4	-	-	-	-	-	-	-
Berufliche Schulen	3,1	2,5	4,0	9,1	9,8	8,8	34,9	31,7	38,4
Teilzeit-Berufsschulen	0,8	0,9	0,6	2,2	2,9	1,9	14,3	13,7	15,5
Berufsvorbereitungsjahr	5,8	3,9	7,0	3,8	2,5	4,2	0,7	1,8	-
Berufsfachschulen	4,2	3,6	4,7	14,4	25,6	12,2	32,3	33,3	31,5
Fachgymnasien	1,3	0,7	2,1	5,0	6,7	4,6	11,5	9,7	14,3
Fachoberschulen	5,1	4,0	6,5	10,1	14,5	8,8	26,2	34,8	15,8
Fachschulen	13,6	12,9	14,3	32,4	28,0	33,7	73,6	69,5	76,9
Zusammen	8,5	9,1	8,1	8,0	13,0	7,2	25,2	23,7	26,4
<i>Schulen des Gesundheitswesens ⁵</i>	-	-	-	-	-	-	-	-	-
Mecklenburg-Vorpommern									
Allgemeinbildende Schulen	9,6	12,3	8,7	18,2	28,2	16,5	32,2	34,3	31,1
Grundschulen	6,9	10,8	6,5	21,7	30,4	21,1	36,6	39,2	35,9
Schularten mit mehreren Bildungsgängen	4,7	5,3	4,4	8,4	11,6	7,9	31,1	32,0	30,6
Gymnasien	13,4	13,7	13,2	15,4	22,7	13,5	20,8	23,9	18,7
Integrierte Gesamtschulen	29,9	35,8	27,1	57,5	75,0	51,5	67,5	68,9	66,7
Freie Waldorfschulen	100	100	100	100	100	100	100	100	100
Förderschulen	10,4	10,4	10,4	11,0	12,5	10,8	8,0	11,1	7,0
Berufliche Schulen	11,3	9,6	12,3	33,4	31,8	33,8	87,3	88,2	86,6
Berufsfachschulen ⁷	38,6	62,5	32,4	71,6	88,0	68,5	95,9	100	92,6
Fachschulen	20,0	7,4	26,4	69,2	66,7	69,8	98,9	100	97,8
Zusammen	9,8	11,8	9,1	19,7	28,6	18,1	47,9	53,7	44,6
Niedersachsen									
Allgemeinbildende Schulen	6,5	8,6	5,3	8,8	20,9	7,3	10,5	16,4	9,0
Schulkindergärten	-	-	-	2,4	20,0	1,7	-	-	-
Grundschulen	1,1	1,3	1,1	1,0	5,8	0,8	1,9	5,8	1,5
Hauptschulen	1,0	1,3	0,8	2,1	2,3	2,1	3,8	7,7	3,0

4.3 Lehrkräfte * nach Schularten, Beschäftigungsumfang und Geschlecht

Schulart	Vollzeitbeschäftigte			Teilzeitbeschäftigte			Stundenweise beschäftigte Lehrkräfte		
	zusammen	männlich	weiblich	zusammen	männlich	weiblich	zusammen	männlich	weiblich
	absolut								
Schularten mit mehreren Bildungsgängen	403	183	220	230	34	196	65	15	50
Realschulen	94	42	52	72	15	57	52	14	38
Gymnasien	1 088	616	472	769	211	558	289	95	194
Integrierte Gesamtschulen	280	143	137	213	67	146	62	25	37
Freie Waldorfschulen	212	108	104	400	125	275	181	62	119
Förderschulen	703	282	421	242	59	183	55	16	39
Berufliche Schulen	447	197	250	755	195	560	1 414	479	935
Teilzeit-Berufsschulen	7	5	2	1	-	1	8	5	3
Berufsvorbereitungsjahr	29	22	7	21	8	13	14	9	5
Berufsfachschulen	269	90	179	466	99	367	937	265	672
Berufsoberschulen/Technische Oberschulen	1	1	-	2	1	1	3	1	2
Fachgymnasien	1	-	1	7	5	2	14	9	5
Fachoberschulen	32	19	13	59	22	37	67	28	39
Fachschulen	108	60	48	199	60	139	371	162	209
Zusammen	3 376	1 607	1 769	2 793	726	2 067	2 166	718	1 448
<i>Schulen des Gesundheitswesens</i> ⁵	-	-	-	-	-	-	-	-	-
Nordrhein-Westfalen									
Allgemeinbildende Schulen	8 222	4 068	4 154	5 937	1 204	4 733	1 098	398	700
Grundschulen	271	70	201	436	51	385	32	8	24
Hauptschulen	78	46	32	53	13	40	2	1	1
Schularten mit mehreren Bildungsgängen	242	102	140	86	12	74	22	7	15
Realschulen	659	303	356	505	83	422	97	33	64
Gymnasien	4 212	2 353	1 859	2 246	450	1 796	717	275	442
Integrierte Gesamtschulen	683	339	344	524	139	385	69	26	43
Freie Waldorfschulen	320	154	166	1 071	298	773	56	22	34
Förderschulen	1 622	625	997	935	138	797	88	22	66
Abendrealschulen	29	10	19	29	9	20	3	1	2
Abendgymnasien	18	13	5	12	3	9	-	-	-
Kollegs	88	53	35	40	8	32	12	3	9
Berufliche Schulen ⁸	1 627	891	736	1 382	378	1 004	199	128	71
Teilzeit-Berufsschulen	308	217	91	166	60	106	24	17	7
Berufsvorbereitungsjahr	127	75	52	65	17	48	10	10	-
Berufsfachschulen	431	233	198	513	153	360	72	39	33
Fachgymnasien	232	123	109	164	37	127	9	4	5
Fachoberschulen	77	39	38	97	28	69	10	5	5
Fachschulen	452	204	248	377	83	294	74	53	21
Zusammen	9 849	4 959	4 890	7 319	1 582	5 737	1 297	526	771
<i>Schulen des Gesundheitswesens</i>	<i>1 032</i>	<i>362</i>	<i>670</i>	<i>1 158</i>	<i>211</i>	<i>947</i>	<i>4 023</i>	<i>1 554</i>	<i>2 469</i>
Rheinland-Pfalz									
Allgemeinbildende Schulen ⁹	1 650	796	854	1 429	308	1 121	282	116	166
Grundschulen	125	31	94	98	13	85	20	7	13
Hauptschulen	28	13	15	21	4	17	4	1	3
Schularten mit mehreren Bildungsgängen	133	64	69	91	14	77	34	15	19
Realschulen	108	52	56	142	18	124	26	13	13
Gymnasien	895	485	410	667	154	513	158	69	89
Integrierte Gesamtschulen	30	9	21	33	13	20	-	-	-
Freie Waldorfschulen	43	21	22	209	65	144	8	3	5
Förderschulen	267	113	154	159	26	133	28	5	23
Kollegs	21	8	13	9	1	8	4	3	1
Berufliche Schulen ¹⁰	233	133	100	342	87	255	80	37	43
Teilzeit-Berufsschulen	71	49	22	31	7	24	13	11	2
Berufsvorbereitungsjahr	26	19	7	16	2	14	8	6	2
Berufsfachschulen	79	44	35	166	47	119	25	9	16
Berufsoberschulen/Technische Oberschulen	2	1	1	3	1	2	-	-	-
Fachgymnasien	-	-	-	3	2	1	-	-	-
Fachoberschulen	-	-	-	-	-	-	16	7	9
Fachschulen	55	20	35	123	28	95	18	4	14
Zusammen	1 883	929	954	1 771	395	1 376	362	153	209
<i>Schulen des Gesundheitswesens</i>	<i>238</i>	<i>106</i>	<i>132</i>	<i>349</i>	<i>76</i>	<i>273</i>	<i>827</i>	<i>358</i>	<i>469</i>
Saarland									
Allgemeinbildende Schulen ¹¹	402	189	213	205	43	162	27	17	10
Grundschulen	40	7	33	9	2	7	7	4	3
Schularten mit mehreren Bildungsgängen	5	5	-	3	2	1	3	3	-
Realschulen	39	18	21	21	3	18	-	-	-
Gymnasien	164	97	67	77	11	66	4	3	1
Integrierte Gesamtschulen	63	24	39	21	3	18	5	2	3
Freie Waldorfschulen	58	24	34	69	20	49	7	4	3
Förderschulen	33	14	19	5	2	3	1	1	-
Berufliche Schulen ⁸	40	17	23	18	2	16	87	66	21
Teilzeit-Berufsschulen	15	7	8	9	-	9	2	2	-
Berufsvorbereitungsjahr	2	1	1	-	-	-	-	-	-
Berufsfachschulen	10	5	5	-	-	-	-	-	-

4.3 Lehrkräfte * nach Schularten, Beschäftigungsumfang und Geschlecht

Schulart	Vollzeitbeschäftigte			Teilzeitbeschäftigte			Stundenweise beschäftigte Lehrkräfte		
	zusammen	männlich	weiblich	zusammen	männlich	weiblich	zusammen	männlich	weiblich
	Anteil an öffentlichen und privaten Schulen zusammen in Prozent								
Schularten mit mehreren Bildungsgängen	5,9	7,1	5,2	10,0	15,0	9,5	9,4	9,1	9,5
Realschulen	2,6	3,0	2,4	5,5	9,6	4,9	10,3	12,5	9,6
Gymnasien	8,9	9,6	8,1	13,0	19,1	11,6	11,9	13,9	11,2
Integrierte Gesamtschulen	5,5	6,8	4,6	13,7	22,8	11,6	12,1	16,0	10,4
Freie Waldorfschulen	100	100	100	100	100	100	100	100	100
Förderschulen	22,1	28,5	19,3	15,6	24,7	14,0	12,4	19,5	10,8
Berufliche Schulen	5,1	3,8	7,2	20,2	21,4	19,8	47,6	42,6	50,7
Teilzeit-Berufsschulen	0,2	0,2	0,2	0,1	-	0,1	1,5	2,1	1,1
Berufsvorbereitungsjahr	3,0	3,8	1,8	5,9	9,2	4,9	5,6	8,3	3,5
Berufsfachschulen	12,1	7,7	17,0	39,2	40,4	38,9	71,6	65,3	74,4
Berufsoberschulen/Technische Oberschulen	16,7	33,3	-	28,6	50,0	20,0	60,0	50,0	66,7
Fachgymnasien	0,1	-	0,2	1,4	4,6	0,5	5,9	9,1	3,6
Fachoberschulen	5,4	5,7	4,9	19,3	29,3	16,1	36,6	39,4	34,8
Fachschulen	19,0	19,6	18,3	53,4	57,7	51,7	80,7	81,0	80,4
Zusammen	6,3	7,4	5,5	10,3	21,0	8,8	21,3	27,8	19,1
<i>Schulen des Gesundheitswesens ⁵</i>	-	-	-	-	-	-	-	-	-
Nordrhein-Westfalen									
Allgemeinbildende Schulen	8,4	11,1	6,7	9,7	17,3	8,8	10,3	11,9	9,6
Grundschulen	1,2	2,1	1,0	2,0	6,7	1,9	1,8	3,1	1,5
Hauptschulen	1,5	2,1	1,0	2,5	4,6	2,2	0,6	0,7	0,5
Schularten mit mehreren Bildungsgängen	5,7	6,4	5,2	6,6	8,5	6,4	13,0	13,5	12,8
Realschulen	7,3	7,9	6,9	9,1	11,5	8,7	12,4	12,6	12,3
Gymnasien	16,4	17,5	15,2	15,1	16,4	14,9	14,8	15,0	14,8
Integrierte Gesamtschulen	3,7	4,2	3,3	7,0	10,9	6,2	4,0	4,7	3,6
Freie Waldorfschulen	100	100	100	100	100	100	100	100	100
Förderschulen	15,3	17,8	14,0	14,1	21,4	13,3	10,4	11,1	10,2
Abendrealschulen	8,2	5,6	10,7	15,8	18,8	14,7	42,9	33,3	50,0
Abendgymnasien	5,4	6,9	3,4	10,7	10,7	10,7	-	-	-
Kollegs	17,9	19,7	15,8	19,4	20,5	19,2	42,9	33,3	47,4
Berufliche Schulen ⁸	8,8	8,2	9,7	16,6	20,8	15,4	16,9	23,4	11,3
Teilzeit-Berufsschulen	4,8	5,0	4,4	6,3	9,2	5,4	6,6	9,8	3,7
Berufsvorbereitungsjahr	9,3	11,4	7,3	11,5	13,1	11,1	14,5	29,4	-
Berufsfachschulen	7,3	7,0	7,6	18,5	27,8	16,2	16,0	21,7	12,3
Fachgymnasien	10,3	10,3	10,4	16,0	18,9	15,3	12,2	12,1	12,2
Fachoberschulen	10,7	9,9	11,6	24,7	35,4	22,0	20,4	27,8	16,1
Fachschulen	25,1	21,4	29,4	39,2	38,8	39,4	43,3	49,5	32,8
Zusammen	8,4	10,4	7,0	10,5	18,0	9,5	11,0	13,5	9,7
<i>Schulen des Gesundheitswesens</i>	<i>69,9</i>	<i>69,3</i>	<i>70,2</i>	<i>76,9</i>	<i>75,4</i>	<i>77,3</i>	<i>69,7</i>	<i>66,2</i>	<i>72,1</i>
Rheinland-Pfalz									
Allgemeinbildende Schulen ⁹	8,0	10,0	6,8	9,8	16,0	8,8	5,9	7,3	5,2
Grundschulen	2,2	3,5	1,9	2,0	5,8	1,8	1,0	1,4	0,8
Hauptschulen	100	100	100	100	100	100	100	100	100
Schularten mit mehreren Bildungsgängen	3,0	3,1	2,9	3,5	3,8	3,4	5,1	5,9	4,6
Realschulen	100	100	100	100	100	100	100	100	100
Gymnasien	15,6	15,1	16,1	16,2	17,2	15,9	11,9	11,3	12,3
Integrierte Gesamtschulen	1,2	0,8	1,5	2,6	5,5	2,0	-	-	-
Freie Waldorfschulen	100	100	100	100	100	100	100	100	100
Förderschulen	14,5	21,5	11,7	12,5	23,0	11,5	12,1	10,6	12,4
Kollegs	43,8	33,3	54,2	32,1	16,7	36,4	10,5	16,7	5,0
Berufliche Schulen ¹⁰	6,1	5,6	7,1	17,8	16,1	18,4	5,1	5,0	5,2
Teilzeit-Berufsschulen	5,0	4,9	5,3	5,0	3,4	5,7	3,2	4,8	1,1
Berufsvorbereitungsjahr	9,8	12,1	6,5	14,0	7,7	15,9	3,5	7,5	1,3
Berufsfachschulen	7,3	7,0	7,6	27,9	32,9	26,4	6,7	5,3	7,9
Berufsoberschulen/Technische Oberschulen	1,8	1,4	2,4	5,8	7,7	5,1	-	-	-
Fachgymnasien	-	-	-	1,2	3,0	0,5	-	-	-
Fachoberschulen	-	-	-	-	-	-	5,6	4,6	6,6
Fachschulen	14,4	9,6	20,3	43,2	32,2	48,0	15,8	9,5	19,4
Zusammen	7,7	9,0	6,8	10,7	16,0	9,8	5,7	6,5	5,2
<i>Schulen des Gesundheitswesens</i>	<i>55,6</i>	<i>63,9</i>	<i>50,4</i>	<i>63,3</i>	<i>86,4</i>	<i>59,0</i>	<i>43,4</i>	<i>40,4</i>	<i>46,1</i>
Saarland									
Allgemeinbildende Schulen ¹¹	6,9	9,1	5,7	8,6	17,8	7,5	25,7	30,9	20,0
Grundschulen ¹¹	2,5	2,7	2,5	1,2	15,4	1,0	8,3	9,8	7,0
Schularten mit mehreren Bildungsgängen	100	100	-	100	100	100	100	100	-
Realschulen	100	100	100	100	100	100	-	-	-
Gymnasien	11,2	11,8	10,3	11,6	12,8	11,4	80,0	75,0	100
Integrierte Gesamtschulen	3,2	3,1	3,3	3,8	4,0	3,8	100	100	100
Freie Waldorfschulen	100	100	100	100	100	100	100	100	100
Förderschulen	4,9	8,3	3,8	1,5	4,8	1,0	100	100	-
Berufliche Schulen ⁸	3,6	2,7	4,8	3,7	1,3	4,7	61,3	63,5	55,3
Teilzeit-Berufsschulen	3,4	2,4	5,4	6,0	-	8,8	6,7	11,1	-
Berufsvorbereitungsjahr	2,4	2,7	2,2	-	-	-	-	-	-
Berufsfachschulen	5,9	6,3	5,5	-	-	-	-	-	-

4.3 Lehrkräfte * nach Schularten, Beschäftigungsumfang und Geschlecht

Schulart	Vollzeitbeschäftigte			Teilzeitbeschäftigte			Stundenweise beschäftigte Lehrkräfte		
	zusammen	männlich	weiblich	zusammen	männlich	weiblich	zusammen	männlich	weiblich
	absolut								
Fachschulen	13	4	9	9	2	7	85	64	21
Zusammen	442	206	236	223	45	178	114	83	31
<i>Schulen des Gesundheitswesens</i>	173	40	133	-	-	-	460	237	223
Sachsen									
Allgemeinbildende Schulen	1 844	654	1 190	1 820	511	1 309	412	144	268
Grundschulen	372	73	299	417	53	364	119	29	90
Schularten mit mehreren Bildungsgängen	523	213	310	581	211	370	162	65	97
Gymnasien	659	293	366	657	209	448	87	33	54
Freie Waldorfschulen	82	28	54	85	27	58	30	11	19
Förderschulen	203	45	158	80	11	69	10	4	6
Kollegs	5	2	3	-	-	-	4	2	2
Berufliche Schulen	1 127	358	769	849	234	615	2 096	1 019	1 077
Teilzeit-Berufsschulen	117	48	69	51	13	38	63	41	22
Berufsvorbereitungsjahr	100	39	61	36	22	14	50	25	25
Berufsgrundbildungsjahr in vollzeitschulischer Form	7	3	4	-	-	-	2	1	1
Berufsfachschulen ⁷	495	119	376	448	79	369	1 382	631	751
Fachgymnasien	73	32	41	107	45	62	44	21	23
Fachoberschulen	91	47	44	64	31	33	82	44	38
Fachschulen	244	70	174	143	44	99	473	256	217
Zusammen	2 971	1 012	1 959	2 669	745	1 924	2 508	1 163	1 345
Sachsen-Anhalt									
Allgemeinbildende Schulen	815	224	591	586	149	437	465	168	297
Grundschulen	214	13	201	149	14	135	137	30	107
Schularten mit mehreren Bildungsgängen	119	35	84	69	21	48	113	49	64
Gymnasien	203	92	111	235	73	162	113	49	64
Integrierte Gesamtschulen	140	45	95	96	28	68	84	32	52
Freie Waldorfschulen	62	18	44	32	11	21	12	4	8
Förderschulen	77	21	56	5	2	3	6	4	2
Berufliche Schulen	154	45	109	196	51	145	453	189	264
Teilzeit-Berufsschulen	3	1	2	3	1	2	7	3	4
Berufsfachschulen	92	27	65	117	30	87	269	112	157
Fachoberschulen	8	2	6	11	3	8	24	10	14
Fachschulen	51	15	36	65	17	48	153	64	89
Zusammen	969	269	700	782	200	582	918	357	561
<i>Schulen des Gesundheitswesens</i>	55	18	37	39	2	37	216	109	107
Schleswig-Holstein									
Allgemeinbildende Schulen	888	402	486	508	141	367	37	15	22
Grundschulen	227	75	152	84	23	61	7	2	5
Schularten mit mehreren Bildungsgängen	5	2	3	2	-	2	-	-	-
Gymnasien	136	93	43	56	17	39	7	4	3
Integrierte Gesamtschulen ¹²	296	130	166	106	27	79	10	3	7
Freie Waldorfschulen	178	83	95	241	69	172	12	6	6
Förderschulen	46	19	27	19	5	14	1	-	1
Berufliche Schulen	43	29	14	91	45	46	92	52	40
Berufsgrundbildungsjahr in vollzeitschulischer Form	-	-	-	1	1	-	-	-	-
Berufsfachschulen	20	10	10	39	15	24	45	24	21
Berufsoberschulen/Technische Oberschulen	1	1	-	2	1	1	-	-	-
Fachgymnasien	7	6	1	9	4	5	5	3	2
Fachschulen	15	12	3	40	24	16	42	25	17
Zusammen	931	431	500	599	186	413	129	67	62
<i>Schulen des Gesundheitswesens⁵</i>	-	-	-	-	-	-	-	-	-
Thüringen									
Allgemeinbildende Schulen	917	287	630	669	146	523	402	112	290
Grundschulen	166	25	141	98	6	92	98	16	82
Schularten mit mehreren Bildungsgängen	67	21	46	76	24	52	27	11	16
Gymnasien	162	83	79	177	44	133	59	27	32
Integrierte Gesamtschulen	218	77	141	174	41	133	60	22	38
Freie Waldorfschulen	95	42	53	40	15	25	17	9	8
Förderschulen	209	39	170	104	16	88	141	27	114
Berufliche Schulen	310	111	199	289	83	206	806	396	410
Teilzeit-Berufsschulen	39	19	20	16	6	10	18	9	9
Berufsvorbereitungsjahr	14	6	8	27	10	17	23	15	8
Berufsfachschulen ⁷	167	51	116	176	47	129	648	311	337
Fachgymnasien	5	4	1	1	-	1	-	-	-
Fachoberschulen	6	3	3	4	1	3	1	1	-
Fachschulen ⁷	79	28	51	65	19	46	116	60	56
Zusammen	1 227	398	829	958	229	729	1 208	508	700

4.3 Lehrkräfte * nach Schularten, Beschäftigungsumfang und Geschlecht

Schulart	Vollzeitbeschäftigte			Teilzeitbeschäftigte			Stundenweise beschäftigte Lehrkräfte		
	zusammen	männlich	weiblich	zusammen	männlich	weiblich	zusammen	männlich	weiblich
	Anteil an öffentlichen und privaten Schulen zusammen in Prozent								
Fachschulen	25,0	23,5	25,7	30,0	66,7	25,9	97,7	98,5	95,5
Zusammen	6,4	7,6	5,6	7,7	11,5	7,1	46,2	52,2	35,2
<i>Schulen des Gesundheitswesens</i>	77,2	81,6	76,0	-	-	-	87,6	88,1	87,1
Sachsen									
Allgemeinbildende Schulen	9,8	13,2	8,6	15,9	31,9	13,3	23,1	24,7	22,3
Grundschulen	6,8	12,7	6,1	11,8	26,2	10,9	13,5	14,6	13,2
Schularten mit mehreren Bildungsgängen	9,6	11,2	8,7	16,1	31,8	12,6	38,8	38,2	39,3
Gymnasien	13,5	15,3	12,3	18,6	32,2	15,6	23,5	18,2	28,4
Freie Waldorfschulen	100	100	100	100	100	100	100	100	100
Förderschulen	7,3	9,2	6,9	13,1	19,3	12,5	13,0	25,0	9,8
Kollegs	8,8	10,0	8,1	-	-	-	80,0	66,7	100
Berufliche Schulen	26,0	19,6	30,5	51,1	64,3	47,4	89,8	90,1	89,6
Teilzeit-Berufsschulen	6,8	5,5	8,2	12,9	19,4	11,6	68,5	78,8	55,0
Berufsvorbereitungsjahr	25,8	21,2	30,0	42,9	75,9	25,5	89,3	96,2	83,3
Berufsgrundbildungsjahr in vollzeitschulischer Form	10,8	7,3	16,7	-	-	-	66,7	100	50,0
Berufsfachschulen ⁷	61,8	68,8	59,9	79,3	86,8	77,8	92,2	92,5	91,9
Fachgymnasien	11,7	12,5	11,1	41,5	64,3	33,0	52,4	46,7	59,0
Fachoberschulen	31,8	37,6	27,3	50,4	81,6	37,1	93,2	89,8	97,4
Fachschulen	53,0	42,2	59,2	64,7	65,7	64,3	92,6	92,8	92,3
Zusammen	12,8	14,9	12,0	20,4	37,9	17,3	60,9	67,9	55,9
Sachsen-Anhalt									
Allgemeinbildende Schulen	6,5	8,4	6,0	20,1	44,9	16,9	44,8	52,5	41,4
Grundschulen	6,0	4,9	6,1	14,7	33,3	13,9	39,3	61,2	35,7
Schularten mit mehreren Bildungsgängen	3,7	4,5	3,5	12,4	30,9	9,8	57,1	59,0	55,7
Gymnasien	6,4	8,4	5,4	24,4	44,5	20,3	38,3	38,3	38,3
Integrierte Gesamtschulen	17,5	21,1	16,1	48,0	75,7	41,7	78,5	84,2	75,4
Freie Waldorfschulen	100	100	100	100	100	100	100	100	100
Förderschulen	4,8	7,6	4,2	3,2	20,0	2,1	8,0	23,5	3,4
Berufliche Schulen	8,7	6,7	9,9	44,3	60,7	40,5	88,0	91,3	85,7
Teilzeit-Berufsschulen	0,4	0,3	0,5	2,9	5,6	2,4	17,1	18,8	16,0
Berufsfachschulen	23,9	28,1	22,5	66,9	83,3	62,6	95,7	98,2	94,0
Fachoberschulen	7,8	5,7	8,8	50,0	75,0	44,4	82,8	90,9	77,8
Fachschulen	34,5	35,7	34,0	75,6	89,5	71,6	99,4	100	98,9
Zusammen	6,8	8,1	6,4	23,3	48,1	19,7	59,1	67,7	54,7
<i>Schulen des Gesundheitswesens</i>	37,7	43,9	35,2	55,7	40,0	56,9	53,9	57,1	51,0
Schleswig-Holstein									
Allgemeinbildende Schulen	6,7	7,6	6,2	5,0	11,8	4,1	2,5	3,7	2,0
Grundschulen	6,9	12,7	5,6	2,1	11,3	1,6	1,5	3,2	1,3
Schularten mit mehreren Bildungsgängen	3,0	2,4	3,5	2,4	-	3,1	-	-	-
Gymnasien	4,1	4,8	3,1	2,3	3,7	2,0	1,4	2,4	0,9
Integrierte Gesamtschulen ¹²	5,3	5,4	5,3	3,7	6,6	3,2	2,3	2,1	2,3
Freie Waldorfschulen	100	100	100	100	100	100	100	100	100
Förderschulen	6,3	8,8	5,2	3,8	13,5	3,0	1,3	-	2,0
Berufliche Schulen	1,4	1,4	1,2	6,4	15,3	4,1	17,4	17,3	17,5
Berufsgrundbildungsjahr in vollzeitschulischer Form	-	-	-	25,0	100	-	-	-	-
Berufsfachschulen	3,8	3,7	4,0	11,5	30,6	8,3	37,8	37,5	38,2
Berufsoberschulen/Technische Oberschulen	3,0	4,3	-	8,3	25,0	5,0	-	-	-
Fachgymnasien	1,5	2,2	0,5	3,4	9,1	2,2	9,6	9,4	10,0
Fachschulen	6,0	8,5	2,8	26,8	55,8	15,1	41,2	54,3	30,4
Zusammen	5,7	5,9	5,5	5,1	12,5	4,1	6,4	9,5	4,7
<i>Schulen des Gesundheitswesens</i> ⁵	-	-	-	-	-	-	-	-	-
Thüringen									
Allgemeinbildende Schulen	7,4	10,5	6,5	15,0	26,0	13,4	31,8	31,5	31,9
Grundschulen	4,4	7,8	4,1	10,2	20,0	9,9	25,1	23,5	25,4
Schularten mit mehreren Bildungsgängen	2,2	2,9	2,0	5,9	13,8	4,7	16,4	18,3	15,2
Gymnasien	5,1	7,4	3,8	13,2	20,0	11,8	17,6	18,8	16,7
Integrierte Gesamtschulen	15,5	20,8	13,6	31,4	45,6	28,6	44,4	53,7	40,4
Freie Waldorfschulen	100	100	100	100	100	100	100	100	100
Förderschulen	22,0	25,3	21,3	37,3	50,0	35,6	64,4	81,8	61,3
Berufliche Schulen	12,8	11,3	13,8	31,5	33,9	30,6	85,5	86,7	84,4
Teilzeit-Berufsschulen	4,2	4,4	4,1	7,5	9,7	6,6	30,0	33,3	27,3
Berufsvorbereitungsjahr	6,5	6,1	6,7	32,1	32,3	32,1	92,0	93,8	88,9
Berufsfachschulen ⁷	25,7	25,5	25,8	46,4	50,5	45,1	90,3	90,9	89,6
Fachgymnasien	1,8	3,6	0,6	1,1	-	1,4	-	-	-
Fachoberschulen	5,4	6,4	4,6	12,1	10,0	13,0	20,0	100	-
Fachschulen ⁷	32,0	29,8	33,3	54,6	63,3	51,7	95,1	95,2	94,9
Zusammen	8,3	10,7	7,4	17,8	28,4	15,9	54,8	62,6	50,2

4.3 Lehrkräfte * nach Schularten, Beschäftigungsumfang und Geschlecht

Schulart	Vollzeitbeschäftigte			Teilzeitbeschäftigte			Stundenweise beschäftigte Lehrkräfte		
	zusammen	männlich	weiblich	zusammen	männlich	weiblich	zusammen	männlich	weiblich
	absolut								
Deutschland									
Allgemeinbildende Schulen	39 453	17 032	22 421	31 739	7 093	24 646	12 642	4 176	8 466
Vorklassen	70	18	52	39	8	31	3	1	2
Schulkindergärten	359	24	335	336	10	326	417	61	356
Grundschulen	3 879	854	3 025	3 672	500	3 172	1 462	351	1 111
Schulartunabhängige Orientierungsstufe	322	107	215	312	66	246	128	48	80
Hauptschulen	684	317	367	744	168	576	315	93	222
Schularten mit mehreren Bildungsgängen	1 781	750	1 031	1 356	382	974	564	226	338
Realschulen	3 435	1 587	1 848	2 920	598	2 322	1 232	414	818
Gymnasien	13 016	7 112	5 904	9 548	2 467	7 081	3 380	1 268	2 112
Integrierte Gesamtschulen	3 273	1 372	1 901	2 520	682	1 838	782	299	483
Freie Waldorfschulen	2 980	1 386	1 594	4 286	1 262	3 024	1 217	434	783
Förderschulen	9 473	3 410	6 063	5 814	890	4 924	2 173	389	1 784
Abendhauptschulen	4	3	1	2	-	2	1	-	1
Abendrealschulen	35	11	24	34	10	24	306	177	129
Abendgymnasien	26	16	10	87	35	52	587	381	206
Kollegs	115	64	51	69	15	54	75	34	41
Keine Zurordnung zu einer Schulart möglich ⁶	1	1	-	-	-	-	-	-	-
Berufliche Schulen	8 072	3 803	4 269	8 880	2 602	6 278	13 921	6 109	7 812
Teilzeit-Berufsschulen	1 738	1 024	714	972	317	655	872	475	397
Berufsvorbereitungsjahr	319	169	150	174	60	114	111	69	42
Berufsgrundbildungsjahr in vollzeitschulischer Form	7	3	4	1	1	-	2	1	1
Berufsfachschulen	3 158	1 305	1 853	4 062	1 106	2 956	7 272	3 073	4 199
Berufsoberschulen/Technische Oberschulen	9	5	4	14	6	8	17	8	9
Fachgymnasien	575	295	280	595	201	394	524	257	267
Fachoberschulen	400	195	205	450	151	299	514	217	297
Fachschulen	1 592	695	897	2 047	629	1 418	3 772	1 760	2 012
Fachakademien	274	112	162	565	131	434	837	249	588
Insgesamt	47 525	20 835	26 690	40 619	9 695	30 924	26 563	10 285	16 278
<i>Schulen des Gesundheitswesens</i>	3 866	1 102	2 764	1 927	334	1 593	10 737	4 439	6 298

4.3 Lehrkräfte * nach Schularten, Beschäftigungsumfang und Geschlecht

Schulart	Vollzeitbeschäftigte			Teilzeitbeschäftigte			Stundenweise beschäftigte Lehrkräfte		
	zusammen	männlich	weiblich	zusammen	männlich	weiblich	zusammen	männlich	weiblich
	Anteil an öffentlichen und privaten Schulen zusammen in Prozent								
Deutschland									
Allgemeinbildende Schulen	9,4	11,3	8,3	12,2	22,0	10,9	15,1	19,4	13,6
Vorklassen	19,4	24,0	18,2	9,2	26,7	7,8	5,9	14,3	4,5
Schulkindergärten	33,7	28,9	34,1	31,1	22,2	31,5	37,6	55,0	35,7
Grundschulen	3,6	5,1	3,3	4,1	12,3	3,7	5,2	6,8	4,8
Schulartunabhängige Orientierungsstufe	5,6	9,0	4,7	14,0	25,9	12,4	34,6	48,5	29,5
Hauptschulen	3,3	3,5	3,1	8,9	16,1	7,8	7,8	8,0	7,7
Schularten mit mehreren Bildungsgängen	5,5	6,6	4,9	9,8	19,2	8,3	20,6	23,3	19,0
Realschulen	9,7	9,9	9,5	14,9	21,9	13,7	17,1	24,1	14,9
Gymnasien	11,9	12,5	11,4	14,2	18,6	13,2	14,0	16,0	13,0
Integrierte Gesamtschulen	5,6	5,7	5,5	9,5	14,2	8,5	11,1	13,7	9,9
Freie Waldorfschulen	100	100	100	100	100	100	100	100	100
Förderschulen	21,5	26,6	19,4	24,1	34,6	22,9	33,1	35,5	32,6
Abendhauptschulen	17,4	33,3	7,1	11,8	-	18,2	100	-	100
Abendrealschulen	6,5	4,2	8,5	12,3	13,2	11,9	95,3	96,2	94,2
Abendgymnasien	4,0	4,7	3,2	28,8	39,3	24,4	95,8	97,7	92,4
Kollegs	11,5	12,7	10,2	14,8	15,8	14,6	37,7	40,5	35,7
Keine Zurordnung zu einer Schulart möglich ⁶	0,5	2,4	-	-	-	-	-	-	-
Berufliche Schulen	9,4	7,6	11,9	22,2	26,5	20,9	49,1	48,8	49,3
Teilzeit-Berufsschulen	5,0	4,6	5,7	7,6	9,4	7,0	13,9	15,4	12,5
Berufsvorbereitungsjahr	5,2	5,2	5,2	6,9	9,4	6,1	10,6	15,8	6,8
Berufsgrundbildungsjahr in vollzeitschulischer Form	4,9	2,9	10,0	2,0	5,3	-	16,7	20,0	14,3
Berufsfachschulen	15,3	12,0	19,0	34,2	41,7	32,0	69,8	72,8	67,7
Berufsoberschulen/Technische Oberschulen	1,3	1,2	1,4	4,5	8,5	3,3	6,1	7,5	5,3
Fachgymnasien	5,3	4,8	6,0	11,7	17,2	10,1	29,0	31,9	26,7
Fachoberschulen	7,2	6,5	8,1	18,8	26,0	16,5	30,5	32,0	29,5
Fachschulen	24,2	19,9	29,3	48,9	53,7	47,1	66,3	62,0	70,5
Fachakademien	61,9	67,5	58,5	78,0	85,1	76,1	73,6	73,9	73,5
Insgesamt	9,4	10,4	8,7	13,6	23,0	12,0	23,7	30,2	20,8
<i>Schulen des Gesundheitswesens</i>	<i>62,9</i>	<i>60,8</i>	<i>63,8</i>	<i>56,9</i>	<i>59,1</i>	<i>56,5</i>	<i>56,6</i>	<i>54,0</i>	<i>58,5</i>

* Als Lehrkräfte zählen auch sonderpädagogische Fachkräfte, Bademeister/-innen etc., sofern sie eigenverantwortlich unterrichten.

1 Einschl. Hauptschulen.

2 Kein Nachweis nach rechtlichem Status.

3 Einschl. Berufsvorbereitungsjahr und Berufsgrundbildungsjahr in vollzeitschulischer Form.

4 Einschl. Berufsfach-, Fachoberschulen und Fachgymnasien.

5 Kein Nachweis vorhanden.

6 Lehrkräfte, die Schüler/innen aus dem Ausland unterrichten. Diese Schüler/innen müssen grundlegende Kenntnisse der deutschen Sprache erwerben und werden nicht in Regelklassen unterrichtet. In den übrigen Bundesländern werden diese Lehrkräfte den Schularten zugeordnet.

7 Einschl. Schulen des Gesundheitswesens.

8 Die Verteilung der Lehrkräfte nach Schularten wurde anhand der wöchentlich erteilten Unterrichtsstunden geschätzt.

9 Ohne pädagogische Fachkräfte.

10 Die Verteilung der Lehrkräfte nach Schularten wurde geschätzt.

11 Einschl. Schulkindergärten.

12 Einschl. Schularten mit mehreren Bildungsgängen.

**4.4 Wöchentlich erteilte Unterrichtsstunden nach
Schularten, Beschäftigungsumfang und Geschlecht
der Lehrkräfte ***

Schulart	Unterrichtsstunden erteilt von ...								
	Vollzeitbeschäftigten Lehrkräften			Teilzeitbeschäftigten Lehrkräften			Stundenweise beschäftigten Lehrkräften		
	zusammen	männlich	weiblich	zusammen	männlich	weiblich	zusammen	männlich	weiblich
	absolut								
Baden-Württemberg									
Allgemeinbildende Schulen	155 269	63 235	92 034	112 135	26 165	85 970	28 495	8 441	20 054
Schulkindergärten	11 044	752	10 292	7 026	195	6 831	3 329	390	2 939
Grundschulen ¹	9 741	3 247	6 494	11 156	2 167	8 988	2 398	712	1 686
Realschulen	10 743	4 982	5 760	9 740	2 912	6 828	3 910	1 360	2 550
Gymnasien	29 271	17 092	12 179	25 311	8 082	17 229	6 080	1 931	4 149
Integrierte Gesamtschulen	2 215	624	1 591	1 828	372	1 456	391	83	308
Freie Waldorfschulen	21 531	10 292	11 239	17 339	5 560	11 779	3 250	964	2 286
Förderschulen	70 677	26 221	44 456	38 383	6 381	32 003	5 274	804	4 470
Abendrealschulen	-	-	-	58	14	44	1 389	777	613
Abendgymnasien	48	25	23	973	386	587	2 150	1 289	862
Kollegs	-	-	-	321	96	225	324	133	192
Berufliche Schulen	35 476	17 798	17 678	31 452	10 890	20 562	16 979	7 642	9 337
Teilzeit-Berufsschulen	3 600	1 874	1 727	3 068	1 131	1 937	1 545	720	825
Berufsfachschulen	23 116	11 187	11 929	20 406	6 893	13 513	10 522	4 704	5 819
Berufsoberschulen/Technische Oberschulen	107	56	52	92	34	58	46	21	25
Fachgymnasien	5 609	2 919	2 690	4 779	1 761	3 018	2 407	1 122	1 285
Fachschulen	3 044	1 762	1 281	3 107	1 071	2 036	2 459	1 075	1 384
Zusammen	190 745	81 033	109 712	143 587	37 055	106 532	45 474	16 083	29 391
Bayern									
Allgemeinbildende Schulen	153 989	64 464	89 525	113 259	21 608	91 651	20 211	4 239	15 972
Grundschulen	9 891	1 933	7 958	12 818	1 122	11 696	1 660	210	1 450
Hauptschulen	11 718	5 244	6 474	13 096	3 082	10 014	2 586	726	1 860
Realschulen	39 228	17 704	21 524	26 378	5 417	20 961	2 871	639	2 232
Gymnasien	33 850	18 388	15 462	21 023	5 496	15 527	2 760	908	1 852
Freie Waldorfschulen	6 493	3 170	3 323	7 460	2 069	5 391	1 248	350	898
Förderschulen	52 647	17 893	34 754	32 292	4 290	28 002	8 574	1 051	7 523
Abendgymnasien	16	16	-	173	121	52	512	355	157
Kollegs	146	116	30	19	11	8	-	-	-
Berufliche Schulen	31 895	17 185	14 710	29 680	9 336	20 344	14 350	5 245	9 105
Teilzeit-Berufsschulen ²	14 926	9 442	5 484	4 415	1 564	2 851	1 230	625	605
Berufsfachschulen	4 251	1 873	2 378	6 886	1 898	4 988	3 878	1 483	2 395
Fachoberschulen	2 532	1 142	1 390	2 340	717	1 623	1 432	456	976
Fachschulen	4 646	2 533	2 113	6 347	2 969	3 378	3 394	1 528	1 866
Fachakademien	5 540	2 195	3 345	9 692	2 188	7 504	4 416	1 153	3 263
Zusammen	185 884	81 649	104 235	142 939	30 944	111 995	34 561	9 484	25 077
Berlin									
Allgemeinbildende Schulen	36 841	13 746	23 095	29 891	7 788	22 103	4 205	1 552	2 653
Grundschulen	7 525	1 756	5 769	5 349	719	4 630	520	128	392
Schulartunabhängige Orientierungsstufe	3 672	1 224	2 448	2 663	506	2 157	429	148	281
Gymnasien	6 449	3 504	2 945	6 120	1 965	4 155	1 106	468	638
Integrierte Gesamtschulen	13 611	5 342	8 269	10 701	3 129	7 572	1 657	620	1 037
Freie Waldorfschulen	3 400	1 318	2 082	4 123	1 295	2 828	383	143	240
Förderschulen	2 184	602	1 582	935	174	761	110	45	65
Berufliche Schulen	10 556	4 877	5 679	9 870	2 849	7 021	5 139	2 089	3 050
Teilzeit-Berufsschulen	1 564	921	643	524	196	328	306	110	196
Berufsvorbereitungsjahr	120	39	81	36	2	34	43	29	14
Berufsfachschulen	5 630	2 509	3 121	4 460	1 198	3 262	2 772	1 164	1 608
Berufsoberschulen/Technische Oberschulen	6	-	6	24	10	14	20	8	12
Fachgymnasien	144	60	84	10	-	10	6	-	6
Fachoberschulen	857	510	347	686	221	465	245	97	148
Fachschulen	2 235	838	1 397	4 130	1 222	2 908	1 747	681	1 066
Zusammen	47 397	18 623	28 774	39 761	10 637	29 124	9 344	3 641	5 703
Brandenburg									
Allgemeinbildende Schulen	29 266	10 371	18 895	19 654	5 835	13 819	3 109	1 180	1 929
Grundschulen	5 691	1 036	4 655	4 495	697	3 798	701	181	520
Schulartunabhängige Orientierungsstufe	3 031	885	2 146	2 436	604	1 832	453	141	311
Schularten mit mehreren Bildungsgängen	3 931	1 981	1 950	2 113	899	1 214	363	190	173
Gymnasien	6 988	3 483	3 505	6 820	2 510	4 310	1 168	470	698
Integrierte Gesamtschulen	2 893	1 486	1 407	1 374	528	846	213	124	89
Freie Waldorfschulen	1 202	450	752	1 442	437	1 005	169	50	119
Förderschulen	5 530	1 051	4 479	974	160	814	42	24	18
Berufliche Schulen	3 722	1 431	2 291	2 690	752	1 938	773	382	391
Teilzeit-Berufsschulen ³	3 546	1 405	2 141	2 584	738	1 846	707	361	346
Fachschulen	176	26	150	106	14	92	66	21	45
Zusammen	32 988	11 803	21 185	22 343	6 587	15 756	3 882	1 562	2 320

**4.4 Wöchentlich erteilte Unterrichtsstunden nach
Schularten, Beschäftigungsumfang und Geschlecht
der Lehrkräfte ***

Schulart	Unterrichtsstunden erteilt von ...								
	Vollzeitbeschäftigten Lehrkräften			Teilzeitbeschäftigten Lehrkräften			Stundenweise beschäftigten Lehrkräften		
	zusammen	männlich	weiblich	zusammen	männlich	weiblich	zusammen	männlich	weiblich
	Anteil an öffentlichen und privaten Schulen zusammen in Prozent								
Baden-Württemberg									
Allgemeinbildende Schulen	14,0	14,3	13,7	16,0	25,8	14,3	16,0	25,3	13,9
Schulkindergärten	56,6	75,7	55,6	48,9	43,9	49,1	44,5	62,2	42,9
Grundschulen ¹	3,2	4,2	2,9	4,6	14,1	3,9	4,1	9,3	3,3
Realschulen	5,3	5,1	5,5	10,8	19,4	9,0	13,9	23,6	11,4
Gymnasien	11,2	11,2	11,1	14,2	18,2	12,8	13,1	16,0	12,1
Integrierte Gesamtschulen	1,6	1,3	1,8	3,0	4,8	2,7	2,5	3,4	2,3
Freie Waldorfschulen	100	100	100	100	100	100	100	100	100
Förderschulen	42,3	47,0	39,9	40,9	51,9	39,2	36,9	48,4	35,4
Abendrealschulen	-	-	-	100	100	100	100	100	100
Abendgymnasien	100	100	100	100	100	100	100	100	100
Kollegs	-	-	-	100	100	100	68,9	68,6	69,3
Berufliche Schulen	11,4	8,9	16,1	22,3	27,0	20,5	44,0	48,0	41,2
Teilzeit-Berufsschulen	4,4	3,5	6,1	8,9	11,8	7,8	20,6	24,7	18,0
Berufsfachschulen	19,7	15,1	27,3	35,2	40,6	33,0	59,7	64,2	56,5
Berufsoberschulen/Technische Oberschulen	5,9	4,7	8,3	12,0	15,7	10,5	26,4	30,4	23,8
Fachgymnasien	7,7	6,1	10,6	15,1	19,6	13,3	32,1	37,4	28,6
Fachschulen	18,9	16,8	22,7	37,0	42,1	34,8	56,4	51,9	60,4
Zusammen	13,4	12,6	14,1	17,0	26,2	15,2	21,0	32,6	17,6
Bayern									
Allgemeinbildende Schulen	12,7	13,3	12,3	17,2	30,0	15,7	9,6	10,5	9,3
Grundschulen	3,6	5,5	3,3	4,9	15,7	4,6	2,2	2,4	2,2
Hauptschulen	4,4	4,4	4,4	14,4	26,5	12,6	7,6	8,1	7,5
Realschulen	17,3	16,7	17,8	27,5	35,6	25,9	11,4	13,1	11,0
Gymnasien	10,8	10,1	11,9	14,9	18,8	13,9	4,8	6,1	4,4
Freie Waldorfschulen	100	100	100	100	100	100	100	100	100
Förderschulen	46,4	51,0	44,4	55,1	69,6	53,4	50,2	52,6	49,8
Abendgymnasien	7,2	15,0	-	82,0	100	57,8	98,5	100	95,2
Kollegs	8,9	12,4	4,3	3,1	7,4	1,7	-	-	-
Berufliche Schulen	13,1	11,1	16,6	33,8	37,8	32,3	31,5	29,4	32,8
Teilzeit-Berufsschulen ²	11,1	9,8	14,1	12,9	15,2	11,9	7,1	7,7	6,6
Berufsfachschulen	18,5	20,7	17,1	43,9	57,5	40,3	48,5	60,8	43,1
Fachoberschulen	5,4	4,3	6,9	17,3	19,0	16,6	22,7	23,7	22,3
Fachschulen	28,2	20,7	49,5	72,4	75,1	70,2	45,5	41,4	49,6
Fachakademien	59,1	64,5	56,0	77,4	83,6	75,7	76,4	78,7	75,6
Zusammen	12,8	12,8	12,8	19,2	32,0	17,3	13,4	16,3	12,6
Berlin									
Allgemeinbildende Schulen	7,9	9,7	7,1	19,0	26,4	17,3	24,1	29,5	21,7
Grundschulen	5,2	6,3	5,0	11,9	15,3	11,5	20,3	35,5	17,8
Schulartunabhängige Orientierungsstufe	5,8	9,6	4,8	12,8	21,8	11,6	31,4	58,7	25,2
Gymnasien	7,9	9,1	6,9	15,1	20,1	13,5	17,2	20,8	15,3
Integrierte Gesamtschulen	9,4	9,9	9,1	27,3	30,3	26,3	27,0	29,5	25,6
Freie Waldorfschulen	100	100	100	100	100	100	100	100	100
Förderschulen	8,2	9,8	7,7	14,9	23,9	13,7	20,3	32,6	16,1
Berufliche Schulen	13,5	12,7	14,2	36,6	40,4	35,2	83,0	83,2	82,9
Teilzeit-Berufsschulen	6,3	7,4	5,2	8,5	13,1	7,0	37,1	35,3	38,2
Berufsvorbereitungsjahr	0,9	0,6	1,2	1,3	0,3	1,6	24,2	36,3	14,3
Berufsfachschulen	30,7	27,3	34,0	57,8	58,9	57,3	94,8	94,5	95,1
Berufsoberschulen/Technische Oberschulen	0,5	-	1,0	7,2	12,2	5,6	60,6	66,7	57,1
Fachgymnasien	1,8	1,6	2,1	0,4	-	0,6	5,1	-	8,6
Fachoberschulen	18,1	22,4	14,1	39,0	48,6	35,7	83,6	87,4	81,3
Fachschulen	29,2	26,3	31,3	71,6	72,8	71,1	95,9	94,8	96,6
Zusammen	8,7	10,3	7,9	21,6	29,1	19,7	39,5	46,9	35,9
Brandenburg									
Allgemeinbildende Schulen	9,0	13,5	7,6	22,5	42,5	18,8	42,2	50,5	38,4
Grundschulen	6,2	11,3	5,6	16,2	35,3	14,7	32,2	56,4	28,0
Schulartunabhängige Orientierungsstufe	5,6	9,1	4,9	17,7	38,2	15,0	39,8	48,8	36,6
Schularten mit mehreren Bildungsgängen	7,1	11,6	5,0	20,0	34,0	15,3	36,0	38,2	33,8
Gymnasien	11,8	15,2	9,6	31,4	49,1	25,9	56,8	55,2	57,9
Integrierte Gesamtschulen	10,4	14,4	8,0	20,2	35,9	15,9	34,3	45,8	25,4
Freie Waldorfschulen	100	100	100	100	100	100	100	100	100
Förderschulen	16,4	15,6	16,6	19,6	36,4	18,0	23,9	42,9	15,0
Berufliche Schulen	10,6	10,3	10,7	34,4	37,7	33,3	72,4	74,6	70,3
Teilzeit-Berufsschulen ³	10,1	10,1	10,1	33,5	37,2	32,2	70,6	73,5	67,7
Fachschulen	100	100	100	100	100	100	100	100	100
Zusammen	9,2	13,0	7,9	23,5	41,9	19,8	46,1	54,8	41,6

**4.4 Wöchentlich erteilte Unterrichtsstunden nach
Schularten, Beschäftigungsumfang und Geschlecht
der Lehrkräfte ***

Schulart	Unterrichtsstunden erteilt von ...								
	Vollzeitbeschäftigten Lehrkräften			Teilzeitbeschäftigten Lehrkräften			Stundenweise beschäftigten Lehrkräften		
	zusammen	männlich	weiblich	zusammen	männlich	weiblich	zusammen	männlich	weiblich
	absolut								
Bremen									
Allgemeinbildende Schulen	6 430	3 088	3 342	4 013	823	3 190	749	232	517
Grundschulen	1 481	341	1 140	546	-	546	162	12	150
Schularten mit mehreren Bildungsgängen	113	63	50	41	8	33	20	9	11
Gymnasien	1 839	1 037	802	1 461	332	1 129	247	68	179
Integrierte Gesamtschulen	2 170	1 287	883	847	106	741	248	134	114
Freie Waldorfschulen	603	360	243	988	377	611	72	9	63
Förderschulen	224	-	224	130	-	130	-	-	-
Berufliche Schulen	678	325	353	159	44	115	33	15	18
Teilzeit-Berufsschulen	561	258	303	142	32	110	15	5	10
Fachschulen	117	67	50	17	12	5	18	10	8
Zusammen	7 108	3 413	3 695	4 172	867	3 305	782	247	535
Hamburg									
Allgemeinbildende Schulen	21 203	7 432	13 771	12 283	2 907	9 376	551	233	318
Vorklassen	882	284	598	498	116	382	19	8	11
Grundschulen	4 743	1 529	3 214	2 677	621	2 056	103	41	62
Schulartunabhängige Orientierungsstufe	57	18	39	32	7	25	1	-	1
Gymnasien	3 967	1 279	2 688	2 239	520	1 719	85	34	51
Integrierte Gesamtschulen	6 356	2 049	4 307	3 587	832	2 755	137	55	82
Freie Waldorfschulen	3 845	1 817	2 028	2 228	530	1 698	183	89	94
Förderschulen	1 216	412	804	944	263	681	20	5	15
Abendgymnasien	137	44	93	78	18	60	3	1	2
Berufliche Schulen	1 131	499	632	1 596	274	1 322	400	254	146
Teilzeit-Berufsschulen	375	165	210	529	91	438	132	84	48
Berufsfachschulen	331	146	185	467	80	387	117	74	43
Fachschulen	425	188	237	600	103	497	151	96	55
Zusammen	22 334	7 931	14 403	13 879	3 181	10 698	951	487	464
Hessen									
Allgemeinbildende Schulen	71 693	31 005	40 688	26 887	5 971	20 916	4 368	1 485	2 883
Vorklassen	820	133	687	142	25	117	-	-	-
Schulkindergärten	36	-	36	-	-	-	-	-	-
Grundschulen	10 908	1 852	9 056	3 651	650	3 001	628	190	438
Schulartunabhängige Orientierungsstufe	614	279	335	419	71	348	89	39	50
Hauptschulen	27	-	27	16	-	16	8	-	8
Realschulen	5 650	2 582	3 068	2 566	509	2 057	500	114	386
Gymnasien	28 768	15 440	13 328	10 823	2 392	8 431	1 925	609	1 316
Integrierte Gesamtschulen	6 338	2 247	4 091	2 660	639	2 021	341	91	250
Freie Waldorfschulen	6 055	2 916	3 139	2 990	743	2 247	310	130	180
Förderschulen	12 307	5 475	6 832	3 586	942	2 644	377	162	215
Abendhauptschulen	85	61	24	26	-	26	4	-	4
Abendrealschulen	75	10	65	8	-	8	10	-	10
Abendgymnasien	-	-	-	-	-	-	176	150	26
Keine Zuordnung zu einer Schulart möglich ⁴	10	10	-	-	-	-	-	-	-
Berufliche Schulen	3 810	1 790	2 020	4 167	1 004	3 163	1 460	690	770
Teilzeit-Berufsschulen	375	288	87	400	149	251	186	116	70
Berufsvorbereitungsjahr	371	94	277	120	16	104	4	4	-
Berufsfachschulen	780	374	406	1 054	279	775	276	115	161
Fachgymnasien	286	96	190	353	86	267	39	30	9
Fachoberschulen	663	265	398	538	168	370	96	72	24
Fachschulen	1 335	673	662	1 702	306	1 396	859	353	506
Zusammen	75 503	32 795	42 708	31 054	6 975	24 079	5 828	2 175	3 653
Mecklenburg-Vorpommern									
Allgemeinbildende Schulen	16 388	4 841	11 547	14 968	3 340	11 628	2 426	786	1 640
Grundschulen	3 977	556	3 421	4 303	376	3 927	708	115	593
Schularten mit mehreren Bildungsgängen	2 516	830	1 686	2 252	451	1 801	505	182	323
Gymnasien	4 064	1 736	2 328	3 592	1 060	2 532	608	277	331
Integrierte Gesamtschulen	2 342	812	1 530	3 656	1 192	2 464	456	144	312
Freie Waldorfschulen	953	490	463	646	185	461	107	54	53
Förderschulen	2 536	417	2 119	519	76	443	42	14	28
Berufliche Schulen	2 766	832	1 934	2 670	523	2 147	1 688	794	894
Berufsfachschulen	2 359	751	1 608	2 031	424	1 607	1 302	627	675
Fachschulen	407	81	326	639	99	540	386	167	219
Zusammen	19 154	5 673	13 481	17 638	3 863	13 775	4 114	1 580	2 534

**4.4 Wöchentlich erteilte Unterrichtsstunden nach
Schularten, Beschäftigungsumfang und Geschlecht
der Lehrkräfte ***

Schulart	Unterrichtsstunden erteilt von ...								
	Vollzeitbeschäftigten Lehrkräften			Teilzeitbeschäftigten Lehrkräften			Stundenweise beschäftigten Lehrkräften		
	zusammen	männlich	weiblich	zusammen	männlich	weiblich	zusammen	männlich	weiblich
	Anteil an öffentlichen und privaten Schulen zusammen in Prozent								
Bremen									
Allgemeinbildende Schulen	10,2	12,5	8,7	7,7	7,7	7,8	17,1	16,2	17,6
Grundschulen	8,7	11,1	8,2	2,9	-	3,2	15,4	6,8	17,2
Schularten mit mehreren Bildungsgängen	100	100	100	100	100	100	100	100	100
Gymnasien	16,9	17,4	16,3	24,5	24,7	24,4	30,5	22,4	35,3
Integrierte Gesamtschulen	6,6	8,8	4,8	3,7	1,5	4,8	10,4	14,5	7,7
Freie Waldorfschulen	100	100	100	100	100	100	100	100	100
Förderschulen	40,7	-	58,3	4,5	-	4,6	-	-	-
Berufliche Schulen	3,8	3,2	4,6	2,4	2,5	2,4	3,8	3,5	4,2
Teilzeit-Berufsschulen	7,2	5,0	11,4	6,2	5,3	6,5	4,0	2,1	7,0
Fachschulen	16,0	26,5	10,5	4,6	10,3	2,0	26,5	31,3	22,2
Zusammen	8,8	9,8	8,0	7,1	6,9	7,2	15,0	13,3	15,9
Hamburg									
Allgemeinbildende Schulen	10,5	9,6	11,2	8,6	13,1	7,8	6,9	9,7	5,8
Vorklassen	12,2	17,4	10,7	7,3	21,2	6,1	5,7	16,7	3,9
Grundschulen	9,0	14,1	7,7	5,1	16,8	4,2	4,0	12,5	2,8
Schulartunabhängige Orientierungsstufe	15,0	22,2	13,0	8,7	25,0	7,4	5,6	-	6,3
Gymnasien	8,3	5,0	11,9	7,2	7,2	7,2	3,7	3,7	3,7
Integrierte Gesamtschulen	8,3	6,1	10,0	8,6	9,0	8,4	6,2	6,0	6,3
Freie Waldorfschulen	100	100	100	100	100	100	100	100	100
Förderschulen	10,7	11,2	10,5	14,1	31,2	11,6	7,8	6,4	8,3
Abendgymnasien	28,2	18,7	37,2	25,5	25,4	25,5	14,3	12,5	15,4
Berufliche Schulen	3,4	2,7	4,4	10,8	9,5	11,1	30,8	38,4	23,0
Teilzeit-Berufsschulen	2,4	1,9	3,1	7,9	6,9	8,1	23,7	30,2	17,2
Berufsfachschulen	8,0	6,4	9,9	22,7	20,6	23,1	52,5	60,7	42,6
Fachschulen	10,9	8,7	13,7	29,5	26,5	30,2	60,4	68,1	50,5
Zusammen	9,5	8,2	10,5	8,8	12,7	8,1	10,3	15,9	7,5
Hessen									
Allgemeinbildende Schulen	10,4	11,9	9,5	8,0	14,1	7,1	9,9	10,6	9,5
Vorklassen	33,7	40,4	32,7	8,7	56,8	7,4	-	-	-
Schulkindergärten	0,8	-	0,9	-	-	-	-	-	-
Grundschulen	6,2	6,8	6,1	2,7	8,9	2,3	5,4	6,5	5,0
Schulartunabhängige Orientierungsstufe	3,6	4,2	3,2	7,2	9,2	6,9	6,4	8,2	5,5
Hauptschulen	0,1	-	0,2	0,2	-	0,3	0,7	-	1,2
Realschulen	7,8	8,1	7,6	11,3	12,8	11,0	11,1	7,8	12,7
Gymnasien	14,7	14,3	15,0	12,5	13,8	12,2	13,1	11,0	14,4
Integrierte Gesamtschulen	7,3	6,2	8,1	9,1	12,6	8,3	6,3	5,7	6,6
Freie Waldorfschulen	100	100	100	100	100	100	100	100	100
Förderschulen	16,7	22,4	13,8	11,7	23,8	10,0	11,1	16,7	8,8
Abendhauptschulen	23,4	32,6	13,6	11,4	-	16,8	100	-	100
Abendrealschulen	4,9	1,3	8,8	1,3	-	2,1	32,3	-	58,8
Abendgymnasien	-	-	-	-	-	-	100	100	100
Keine Zuordnung zu einer Schulart möglich ⁴	0,1	0,3	-	-	-	-	-	-	-
Berufliche Schulen	2,8	2,2	3,7	9,1	9,9	8,8	11,6	11,6	11,6
Teilzeit-Berufsschulen	0,8	0,9	0,5	2,7	3,7	2,3	5,1	5,5	4,5
Berufsvorbereitungsjahr	3,2	1,6	4,7	2,9	1,8	3,2	0,2	0,4	-
Berufsfachschulen	3,1	2,8	3,4	11,6	16,9	10,4	12,0	11,8	12,1
Fachgymnasien	1,4	0,8	2,3	5,1	6,1	4,8	3,5	5,0	1,8
Fachoberschulen	4,0	2,7	5,7	9,5	14,2	8,3	8,1	12,1	4,0
Fachschulen	11,7	10,2	13,8	33,2	29,3	34,3	48,9	45,8	51,3
Zusammen	9,2	9,6	8,9	8,1	13,3	7,3	10,3	10,9	9,9
Mecklenburg-Vorpommern									
Allgemeinbildende Schulen	9,5	12,0	8,7	18,2	28,9	16,4	28,6	28,9	28,5
Grundschulen	7,0	10,5	6,7	21,1	31,9	20,5	34,3	30,4	35,1
Schularten mit mehreren Bildungsgängen	4,8	5,4	4,6	8,4	13,9	7,7	27,2	29,6	26,0
Gymnasien	13,0	13,9	12,3	15,1	22,0	13,4	19,1	21,3	17,6
Integrierte Gesamtschulen	29,0	34,6	26,7	58,1	75,7	52,2	60,1	57,4	61,4
Freie Waldorfschulen	100	100	100	100	100	100	100	100	100
Förderschulen	10,8	9,8	11,1	12,1	15,9	11,7	8,5	12,0	7,4
Berufliche Schulen	11,7	10,1	12,7	32,5	31,6	32,7	79,7	82,5	77,3
Berufsfachschulen	38,4	63,5	32,4	71,7	90,2	68,0	91,3	99,1	85,1
Fachschulen	22,9	14,8	26,5	66,6	56,6	68,8	94,8	98,8	92,0
Zusammen	9,8	11,7	9,1	19,5	29,2	17,8	38,8	42,9	36,6

**4.4 Wöchentlich erteilte Unterrichtsstunden nach
Schularten, Beschäftigungsumfang und Geschlecht
der Lehrkräfte ***

Schulart	Unterrichtsstunden erteilt von ...								
	Vollzeitbeschäftigten Lehrkräften			Teilzeitbeschäftigten Lehrkräften			Stundenweise beschäftigten Lehrkräften		
	zusammen	männlich	weiblich	zusammen	männlich	weiblich	zusammen	männlich	weiblich
	absolut								
Niedersachsen									
Allgemeinbildende Schulen	66 158	31 298	34 860	34 993	9 476	25 517	5 095	1 475	3 620
Schulkindergärten	-	-	-	66	-	66	-	-	-
Grundschulen	3 063	618	2 445	1 601	301	1 300	398	85	313
Hauptschulen	616	339	277	304	53	251	40	10	30
Schularten mit mehreren Bildungsgängen	9 134	4 118	5 016	3 968	565	3 403	548	98	450
Realschulen	2 261	1 027	1 234	1 200	259	941	354	72	282
Gymnasien	22 995	12 752	10 243	12 551	3 592	8 959	1 858	621	1 237
Integrierte Gesamtschulen	6 130	3 125	3 005	3 595	1 202	2 393	435	161	274
Freie Waldorfschulen	4 836	2 474	2 362	7 198	2 341	4 857	1 101	345	756
Förderschulen	17 123	6 845	10 278	4 510	1 163	3 347	361	83	278
Berufliche Schulen	9 998	4 167	5 831	12 785	3 308	9 477	7 981	2 625	5 356
Teilzeit-Berufsschulen	145	104	41	16	-	16	46	28	18
Berufsvorbereitungsjahr	665	496	169	355	138	217	80	52	28
Berufsfachschulen	6 034	1 821	4 213	7 888	1 692	6 196	5 286	1 437	3 849
Berufsoberschulen/Technische Oberschulen	17	10	7	38	13	25	15	2	13
Fachgymnasien	16	-	16	112	76	36	79	49	30
Fachoberschulen	717	427	290	1 010	383	627	381	157	224
Fachschulen	2 404	1 309	1 095	3 366	1 006	2 360	2 094	900	1 194
Zusammen	76 156	35 465	40 691	47 778	12 784	34 994	13 076	4 100	8 976
Nordrhein-Westfalen									
Allgemeinbildende Schulen	180 091	88 220	91 871	90 996	18 632	72 364	6 910	2 551	4 359
Grundschulen	6 269	1 503	4 765	6 659	748	5 911	245	42	203
Hauptschulen	1 573	986	587	859	232	627	25	23	2
Schularten mit mehreren Bildungsgängen	5 161	2 157	3 004	1 322	200	1 122	179	51	128
Realschulen	16 524	7 497	9 027	8 472	1 306	7 166	601	190	412
Gymnasien	89 467	49 841	39 626	32 846	6 751	26 095	4 647	1 832	2 815
Integrierte Gesamtschulen	14 532	7 257	7 274	7 702	2 086	5 617	478	170	309
Freie Waldorfschulen	7 530	3 604	3 926	17 083	4 813	12 270	185	101	84
Förderschulen	36 498	13 995	22 503	15 020	2 274	12 746	467	121	346
Abendrealschulen	579	192	387	380	102	278	27	9	18
Abendgymnasien	315	250	65	154	34	120	-	-	-
Kollegs	1 644	938	706	499	86	413	55	13	42
Berufliche Schulen	35 290	19 508	15 783	19 231	4 834	14 397	1 388	904	484
Teilzeit-Berufsschulen	6 693	4 747	1 946	2 284	768	1 516	173	123	50
Berufsvorbereitungsjahr	2 775	1 651	1 124	908	221	687	68	68	-
Berufsfachschulen	9 370	5 109	4 261	7 138	1 966	5 172	493	273	220
Fachgymnasien	5 022	2 693	2 329	2 292	473	1 819	60	25	35
Fachoberschulen	1 664	848	816	1 339	349	990	68	33	35
Fachschulen	9 766	4 460	5 307	5 270	1 057	4 213	526	382	144
Zusammen	215 381	107 727	107 654	110 227	23 466	86 761	8 298	3 455	4 843
Rheinland-Pfalz									
Allgemeinbildende Schulen ⁵	37 277	17 859	19 417	21 240	4 455	16 784	2 261	872	1 389
Grundschulen	3 101	706	2 395	1 411	117	1 294	234	70	164
Hauptschulen	685	317	368	217	26	191	71	27	44
Schularten mit mehreren Bildungsgängen	3 126	1 511	1 616	1 411	233	1 179	254	91	163
Realschulen	2 639	1 249	1 391	1 933	168	1 766	132	50	82
Gymnasien	19 521	10 632	8 889	9 555	2 051	7 505	1 319	540	779
Integrierte Gesamtschulen	612	164	448	534	213	321	-	-	-
Freie Waldorfschulen	1 004	492	512	3 477	1 180	2 297	49	34	15
Förderschulen	6 171	2 645	3 527	2 612	463	2 149	176	39	137
Kollegs	418	145	274	89	6	83	26	20	6
Berufliche Schulen	4 563	2 583	1 979	4 155	1 086	3 069	450	208	242
Teilzeit-Berufsschulen	1 376	943	433	382	94	288	71	63	8
Berufsvorbereitungsjahr	517	366	151	193	20	173	48	36	12
Berufsfachschulen	1 547	861	687	2 021	585	1 436	140	48	92
Berufsoberschulen/Technische Oberschulen	18	14	4	26	5	21	-	-	-
Fachgymnasien	-	-	-	32	21	11	-	-	-
Fachoberschulen	-	-	-	-	-	-	92	41	51
Fachschulen	1 104	400	705	1 501	361	1 140	99	20	80
Zusammen	41 839	20 443	21 396	25 394	5 541	19 853	2 711	1 079	1 631
Saarland									
Allgemeinbildende Schulen	9 555	4 324	5 231	3 102	717	2 385	154	90	64
Schulkindergärten ⁶	80	8	72	10	10	-	-	-	-
Grundschulen	1 092	214	878	135	19	116	55	18	37
Schularten mit mehreren Bildungsgängen	124	124	-	48	32	16	19	19	-
Realschulen	888	412	476	387	54	333	-	-	-
Gymnasien	3 508	2 017	1 492	1 164	166	998	22	20	2
Integrierte Gesamtschulen	1 802	726	1 076	238	47	191	10	7	3
Freie Waldorfschulen	1 195	474	721	1 042	347	695	42	20	22
Förderschulen	866	350	516	78	42	36	6	6	-

**4.4 Wöchentlich erteilte Unterrichtsstunden nach
Schularten, Beschäftigungsumfang und Geschlecht
der Lehrkräfte ***

Schulart	Unterrichtsstunden erteilt von ...								
	Vollzeitbeschäftigten Lehrkräften			Teilzeitbeschäftigten Lehrkräften			Stundenweise beschäftigten Lehrkräften		
	zusammen	männlich	weiblich	zusammen	männlich	weiblich	zusammen	männlich	weiblich
	Anteil an öffentlichen und privaten Schulen zusammen in Prozent								
Niedersachsen									
Allgemeinbildende Schulen	6,8	8,8	5,6	8,5	21,4	6,9	9,7	16,2	8,3
Schulkindergärten	-	-	-	2,8	-	3,0	-	-	-
Grundschulen	1,2	1,4	1,1	0,9	4,9	0,8	2,2	7,6	1,8
Hauptschulen	1,1	1,5	0,8	2,1	3,2	1,9	3,2	5,7	2,8
Schularten mit mehreren Bildungsgängen	6,1	7,2	5,4	9,9	14,1	9,4	10,4	9,5	10,7
Realschulen	2,8	3,3	2,6	5,2	9,3	4,6	9,2	10,3	8,9
Gymnasien	9,4	9,9	8,9	13,7	19,4	12,2	11,8	14,5	10,8
Integrierte Gesamtschulen	5,6	6,9	4,8	13,6	23,6	11,2	11,5	16,4	9,8
Freie Waldorfschulen	100	100	100	100	100	100	100	100	100
Förderschulen	24,9	30,4	22,2	17,2	32,4	14,8	12,0	19,2	10,8
Berufliche Schulen	5,7	3,9	8,4	21,3	21,9	21,1	38,5	34,2	41,1
Teilzeit-Berufsschulen	0,2	0,2	0,2	0,1	-	0,1	1,1	1,5	0,8
Berufsvorbereitungsjahr	3,3	4,0	2,1	6,3	9,6	5,2	4,0	6,3	2,3
Berufsfachschulen	13,1	7,4	19,4	40,8	41,1	40,7	63,4	56,8	66,3
Berufsoberschulen/Technische Oberschulen	15,9	27,8	9,9	34,5	61,9	28,1	53,6	33,3	59,1
Fachgymnasien	0,1	-	0,2	1,4	4,3	0,6	4,2	6,5	2,6
Fachoberschulen	6,0	6,2	5,6	20,6	30,4	17,2	28,6	31,9	26,6
Fachschulen	20,7	20,7	20,7	55,0	58,1	53,7	74,2	74,7	73,8
Zusammen	6,6	7,6	5,9	10,1	21,5	8,5	17,8	24,5	15,9
Nordrhein-Westfalen									
Allgemeinbildende Schulen	8,9	11,7	7,2	9,8	17,3	8,8	9,9	11,7	9,0
Grundschulen	1,3	2,1	1,1	2,0	6,6	1,8	1,9	2,4	1,8
Hauptschulen	1,4	2,1	0,8	2,7	5,7	2,2	1,1	2,5	0,2
Schularten mit mehreren Bildungsgängen	5,9	6,5	5,5	6,9	9,9	6,6	13,0	11,6	13,6
Realschulen	8,2	8,6	7,8	9,4	10,7	9,2	10,9	10,4	11,2
Gymnasien	17,2	18,1	16,2	15,3	15,8	15,2	15,2	15,6	14,9
Integrierte Gesamtschulen	4,0	4,5	3,6	7,0	11,0	6,2	4,0	4,5	3,8
Freie Waldorfschulen	100	100	100	100	100	100	100	100	100
Förderschulen	17,7	20,6	16,2	15,3	22,3	14,5	9,2	10,3	8,9
Abendrealschulen	8,5	5,6	11,3	14,1	15,6	13,7	52,9	50,0	54,5
Abendgymnasien	5,4	7,7	2,5	10,7	10,3	10,8	-	-	-
Kollegs	19,8	20,6	18,8	18,9	18,3	19,0	45,5	40,6	47,2
Berufliche Schulen	8,9	8,3	9,9	15,7	19,2	14,9	17,2	24,4	11,1
Teilzeit-Berufsschulen	4,9	5,0	4,5	5,9	8,4	5,1	6,9	10,5	3,8
Berufsvorbereitungsjahr	9,5	11,6	7,6	11,0	12,2	10,7	14,4	30,1	-
Berufsfachschulen	7,4	7,1	7,8	17,6	25,9	15,6	16,0	22,5	11,9
Fachgymnasien	10,5	10,4	10,6	15,2	17,4	14,8	11,9	11,3	12,4
Fachoberschulen	10,9	10,0	11,9	23,5	33,0	21,3	20,1	26,8	16,3
Fachschulen	25,4	21,6	29,9	37,9	36,3	38,4	44,5	51,5	32,7
Zusammen	8,9	10,9	7,5	10,5	17,6	9,4	10,6	13,5	9,2
Rheinland-Pfalz									
Allgemeinbildende Schulen ⁵	8,3	10,4	7,0	10,7	18,7	9,6	5,1	6,7	4,4
Grundschulen	2,4	3,8	2,1	1,9	4,8	1,8	1,3	2,2	1,1
Hauptschulen	100	100	100	100	100	100	100	100	100
Schularten mit mehreren Bildungsgängen	3,1	3,3	3,0	4,2	5,8	4,0	3,4	3,6	3,3
Realschulen	100	100	100	100	100	100	100	100	100
Gymnasien	15,4	15,0	15,8	17,1	17,3	17,0	11,2	10,0	12,1
Integrierte Gesamtschulen	1,1	0,6	1,4	3,2	7,1	2,3	-	-	-
Freie Waldorfschulen	100	100	100	100	100	100	100	100	100
Förderschulen	21,2	30,6	17,2	20,9	41,7	18,9	14,0	12,5	14,5
Kollegs	44,2	32,1	55,4	23,5	6,5	29,0	12,1	20,6	5,1
Berufliche Schulen	5,9	5,3	6,9	18,4	20,2	17,8	3,2	3,1	3,2
Teilzeit-Berufsschulen	4,8	4,7	5,2	5,3	4,8	5,4	1,9	3,1	0,5
Berufsvorbereitungsjahr	9,7	11,5	6,9	14,4	8,2	15,8	2,3	5,1	0,9
Berufsfachschulen	7,1	6,8	7,4	28,5	39,1	25,6	4,2	3,2	5,0
Berufsoberschulen/Technische Oberschulen	0,8	1,0	0,5	4,2	4,0	4,3	-	-	-
Fachgymnasien	-	-	-	1,1	3,4	0,5	-	-	-
Fachoberschulen	-	-	-	-	-	-	3,5	3,0	4,1
Fachschulen	14,3	9,4	20,3	44,8	39,5	46,7	10,0	5,5	12,8
Zusammen	8,0	9,3	7,0	11,5	19,0	10,3	4,6	5,5	4,2
Saarland									
Allgemeinbildende Schulen	7,8	9,9	6,6	8,8	19,7	7,5	36,2	40,0	32,0
Schulkindergärten ⁶	100	100	100	100	100	-	-	-	-
Grundschulen	3,0	3,5	2,9	1,0	7,0	0,9	18,3	14,2	21,4
Schularten mit mehreren Bildungsgängen	100	100	-	100	100	100	100	100	-
Realschulen	100	100	100	100	100	100	-	-	-
Gymnasien	11,5	11,8	11,1	12,2	12,8	12,1	45,8	43,5	100
Integrierte Gesamtschulen	4,4	4,4	4,4	3,0	4,3	2,8	100	100	100
Freie Waldorfschulen	100	100	100	100	100	100	100	100	100
Förderschulen	7,0	13,2	5,3	2,4	10,3	1,3	100	100	-

**4.4 Wöchentlich erteilte Unterrichtsstunden nach
Schularten, Beschäftigungsumfang und Geschlecht
der Lehrkräfte ***

Schulart	Unterrichtsstunden erteilt von ...								
	Vollzeitbeschäftigten Lehrkräften			Teilzeitbeschäftigten Lehrkräften			Stundenweise beschäftigten Lehrkräften		
	zusammen	männlich	weiblich	zusammen	männlich	weiblich	zusammen	männlich	weiblich
	absolut								
Berufliche Schulen	912	415	497	308	34	274	332	251	81
Teilzeit-Berufsschulen	364	183	181	154	-	154	6	6	-
Berufsvorbereitungsjahr	60	30	30	-	-	-	-	-	-
Berufsfachschulen	218	116	102	-	-	-	-	-	-
Fachschulen	270	86	184	154	34	120	326	245	81
Zusammen	10 467	4 739	5 728	3 410	751	2 659	486	341	145
Sachsen									
Allgemeinbildende Schulen	39 901	13 387	26 514	27 449	7 533	19 916	2 422	827	1 595
Grundschulen	9 403	1 667	7 736	6 611	827	5 784	614	119	495
Schularten mit mehreren Bildungsgängen	10 121	4 102	6 019	8 448	3 020	5 428	1 037	447	590
Gymnasien	13 696	5 991	7 705	9 861	3 114	6 747	550	181	369
Freie Waldorfschulen	1 522	465	1 057	1 078	375	703	142	41	101
Förderschulen	5 014	1 110	3 904	1 435	185	1 250	54	24	30
Kollegs	145	52	93	16	12	4	25	15	10
Berufliche Schulen	24 746	7 422	17 324	13 505	3 611	9 894	10 194	4 802	5 392
Teilzeit-Berufsschulen	2 592	1 018	1 574	840	231	609	398	245	153
Berufsvorbereitungsjahr	1 712	715	997	918	475	443	317	145	172
Berufsgrundbildungsjahr in vollzeitschulischer Form	140	72	68	38	4	34	14	6	8
Berufsfachschulen	11 599	2 632	8 967	7 372	1 360	6 012	6 006	2 589	3 417
Fachgymnasien	1 214	541	673	1 053	404	649	284	147	137
Fachoberschulen	1 747	907	840	931	465	466	687	403	284
Fachschulen	5 742	1 537	4 205	2 353	672	1 681	2 488	1 267	1 221
Zusammen	64 647	20 809	43 838	40 954	11 144	29 810	12 616	5 629	6 987
Sachsen-Anhalt									
Allgemeinbildende Schulen	18 763	5 142	13 621	10 871	2 757	8 114	2 991	1 055	1 936
Grundschulen	4 930	310	4 620	2 948	228	2 720	832	157	675
Schularten mit mehreren Bildungsgängen	2 621	704	1 917	1 199	326	873	735	312	423
Gymnasien	4 571	2 083	2 488	4 230	1 382	2 848	834	339	495
Integrierte Gesamtschulen	3 185	1 070	2 115	1 763	543	1 220	492	187	305
Freie Waldorfschulen	1 585	461	1 124	647	242	405	51	21	30
Förderschulen	1 871	514	1 357	84	36	48	47	39	8
Berufliche Schulen	3 495	1 013	2 482	3 588	894	2 694	2 037	850	1 187
Teilzeit-Berufsschulen	49	14	35	51	13	38	29	12	17
Berufsfachschulen	2 097	608	1 489	2 150	535	1 615	1 222	510	712
Fachoberschulen	183	53	130	188	47	141	106	45	61
Fachschulen	1 166	338	828	1 199	299	900	680	283	397
Zusammen	22 258	6 155	16 103	14 459	3 651	10 808	5 028	1 905	3 123
Schleswig-Holstein									
Allgemeinbildende Schulen	18 600	8 170	10 430	8 795	2 465	6 331	181	79	102
Grundschulen	4 659	1 478	3 181	1 522	372	1 150	38	13	25
Schularten mit mehreren Bildungsgängen	132	51	81	30	-	30	-	-	-
Gymnasien	2 081	1 427	654	910	289	621	32	21	11
Integrierte Gesamtschulen ⁷	5 818	2 535	3 283	1 876	507	1 369	45	17	28
Freie Waldorfschulen	4 254	1 972	2 282	4 145	1 208	2 937	61	28	33
Förderschulen	1 656	707	949	313	89	224	6	-	6
Berufliche Schulen	1 032	706	326	1 130	531	600	468	249	219
Berufsgrundbildungsjahr in vollzeitschulischer Form	-	-	-	10	10	-	-	-	-
Berufsfachschulen	486	302	184	565	213	352	236	118	118
Berufsoberschulen/Technische Oberschulen	23	17	6	17	12	5	-	-	-
Fachgymnasien	137	94	43	102	58	44	23	13	10
Fachoberschulen	-	-	-	-	-	-	-	-	-
Fachschulen	386	293	93	436	238	199	209	118	91
Zusammen	19 632	8 876	10 756	9 926	2 995	6 930	649	328	321
Thüringen									
Allgemeinbildende Schulen	20 488	6 302	14 186	12 320	2 561	9 759	2 180	596	1 584
Grundschulen	3 837	617	3 220	1 999	114	1 885	445	62	383
Schularten mit mehreren Bildungsgängen	1 551	456	1 095	1 418	410	1 008	177	51	126
Gymnasien	3 241	1 673	1 568	3 145	748	2 397	359	157	202
Integrierte Gesamtschulen	5 027	1 776	3 251	3 215	741	2 474	404	162	242
Freie Waldorfschulen	2 031	909	1 122	693	263	430	108	50	58
Förderschulen	4 801	871	3 930	1 850	285	1 565	687	114	573
Berufliche Schulen	6 228	2 287	3 941	4 474	1 232	3 242	2 871	1 390	1 481
Teilzeit-Berufsschulen	732	275	457	243	77	166	72	44	28
Berufsvorbereitungsjahr	289	152	137	499	166	333	120	73	47
Berufsfachschulen	3 288	1 095	2 193	2 681	688	1 993	2 129	966	1 163
Fachgymnasien	103	89	14	9	-	9	-	-	-
Fachoberschulen	115	55	60	64	18	46	4	4	-
Fachschulen	1 701	621	1 080	978	283	695	546	303	243
Zusammen	26 716	8 589	18 127	16 794	3 793	13 001	5 051	1 986	3 065

**4.4 Wöchentlich erteilte Unterrichtsstunden nach
Schularten, Beschäftigungsumfang und Geschlecht
der Lehrkräfte ***

Schulart	Unterrichtsstunden erteilt von ...								
	Vollzeitbeschäftigten Lehrkräften			Teilzeitbeschäftigten Lehrkräften			Stundenweise beschäftigten Lehrkräften		
	zusammen	männlich	weiblich	zusammen	männlich	weiblich	zusammen	männlich	weiblich
	Anteil an öffentlichen und privaten Schulen zusammen in Prozent								
Berufliche Schulen	3,9	3,1	5,0	3,8	1,1	5,6	31,6	34,1	25,6
Teilzeit-Berufsschulen	3,9	2,9	5,9	6,1	-	10,2	1,6	2,7	-
Berufsvorbereitungsjahr	3,4	3,9	3,1	-	-	-	-	-	-
Berufsfachschulen	6,1	6,9	5,4	-	-	-	-	-	-
Fachschulen	24,7	24,0	25,0	32,6	51,5	29,5	93,9	95,0	91,0
Zusammen	7,2	8,3	6,4	7,8	10,9	7,2	32,9	35,5	28,1
Sachsen									
Allgemeinbildende Schulen	10,0	13,4	8,9	13,1	27,1	10,9	27,5	32,2	25,6
Grundschulen	7,6	13,9	7,0	9,5	22,2	8,8	16,9	17,8	16,7
Schularten mit mehreren Bildungsgängen	8,6	10,5	7,7	12,4	25,5	9,6	41,3	48,2	37,2
Gymnasien	14,0	16,0	12,8	16,4	28,9	13,7	26,7	21,8	30,0
Freie Waldorfschulen	100	100	100	100	100	100	100	100	100
Förderschulen	9,0	11,0	8,6	13,9	18,9	13,4	13,5	34,8	9,1
Kollegs	12,4	13,2	12,0	3,2	12,1	1,0	75,8	65,2	100
Berufliche Schulen	26,7	19,5	31,7	50,0	60,8	46,9	90,6	92,4	89,0
Teilzeit-Berufsschulen	7,3	5,8	8,9	12,0	16,6	10,9	61,9	74,0	49,0
Berufsvorbereitungsjahr	18,0	16,2	19,6	50,2	80,6	35,8	81,9	96,0	72,9
Berufsgrundbildungsjahr in vollzeitschulischer Form	9,4	7,8	11,8	19,2	26,7	18,6	77,8	100	66,7
Berufsfachschulen	64,6	70,1	63,1	79,2	86,7	77,6	94,8	96,1	93,9
Fachgymnasien	9,4	10,4	8,8	30,6	49,0	24,8	63,4	64,2	62,6
Fachoberschulen	33,0	36,7	29,7	49,8	79,8	36,2	95,8	95,3	96,6
Fachschulen	56,2	42,5	63,7	69,8	69,6	69,8	91,9	93,1	90,6
Zusammen	13,2	15,1	12,4	17,3	33,0	14,6	62,9	72,5	56,9
Sachsen-Anhalt									
Allgemeinbildende Schulen	7,0	9,6	6,4	20,8	47,4	17,5	41,5	49,3	38,2
Grundschulen	6,1	5,4	6,1	15,1	31,1	14,4	35,4	55,3	32,6
Schularten mit mehreren Bildungsgängen	3,9	4,6	3,7	12,8	29,9	10,6	52,5	54,6	51,0
Gymnasien	7,0	9,5	5,8	26,6	49,1	21,8	37,9	37,0	38,6
Integrierte Gesamtschulen	18,6	23,9	16,7	50,2	76,4	43,6	73,8	82,7	69,2
Freie Waldorfschulen	100	100	100	100	100	100	100	100	100
Förderschulen	5,7	9,3	4,9	2,7	16,4	1,6	8,8	33,3	1,9
Berufliche Schulen	9,4	7,2	10,7	46,3	60,5	43,0	80,6	86,3	77,0
Teilzeit-Berufsschulen	0,3	0,2	0,4	2,9	4,2	2,7	9,7	10,6	9,2
Berufsfachschulen	25,5	29,8	24,0	68,7	84,3	64,8	92,8	96,8	90,1
Fachoberschulen	8,4	7,2	9,1	49,6	68,1	45,5	72,6	90,0	63,5
Fachschulen	36,2	38,2	35,5	77,6	91,2	74,0	98,7	100	97,8
Zusammen	7,3	9,1	6,8	24,1	50,1	20,5	51,6	61,0	47,2
Schleswig-Holstein									
Allgemeinbildende Schulen	6,3	7,0	5,9	5,1	11,7	4,2	1,3	2,1	1,0
Grundschulen	6,1	10,8	5,0	2,1	10,0	1,7	0,9	2,2	0,7
Schularten mit mehreren Bildungsgängen	2,3	1,9	2,8	1,5	-	1,9	-	-	-
Gymnasien	3,0	3,5	2,3	2,4	3,7	2,1	0,7	1,4	0,3
Integrierte Gesamtschulen ⁷	4,8	4,7	4,8	4,0	7,0	3,4	1,1	1,3	1,0
Freie Waldorfschulen	100	100	100	100	100	100	100	100	100
Förderschulen	10,0	15,1	8,0	3,7	14,1	2,9	1,1	-	1,6
Berufliche Schulen	1,5	1,6	1,3	4,9	11,0	3,3	12,1	12,1	12,1
Berufsgrundbildungsjahr in vollzeitschulischer Form	-	-	-	13,3	50,0	-	-	-	-
Berufsfachschulen	3,6	3,9	3,1	9,9	22,7	7,4	25,3	24,3	26,5
Berufsoberschulen/Technische Oberschulen	2,4	2,6	1,9	4,6	17,4	1,7	-	-	-
Fachgymnasien	1,3	1,5	1,0	2,1	6,6	1,1	4,9	5,3	4,6
Fachoberschulen	-	-	-	-	-	-	-	-	-
Fachschulen	7,4	9,8	4,1	20,4	42,3	12,7	36,5	56,2	25,1
Zusammen	5,4	5,5	5,3	5,1	11,6	4,1	3,6	5,7	2,7
Thüringen									
Allgemeinbildende Schulen	8,0	11,5	7,1	18,5	33,8	16,5	24,3	24,1	24,4
Grundschulen	4,7	9,1	4,3	12,7	26,3	12,3	18,4	18,5	18,4
Schularten mit mehreren Bildungsgängen	2,5	3,0	2,3	7,6	19,0	6,1	12,6	11,5	13,1
Gymnasien	5,4	8,1	4,0	16,8	25,9	15,1	12,5	13,7	11,7
Integrierte Gesamtschulen	16,9	22,6	14,8	36,4	52,9	33,3	37,4	48,1	32,6
Freie Waldorfschulen	100	100	100	100	100	100	100	100	100
Förderschulen	25,4	28,8	24,7	47,0	66,1	44,6	63,8	72,6	62,4
Berufliche Schulen	13,8	12,4	14,8	32,2	34,4	31,4	81,3	84,0	78,9
Teilzeit-Berufsschulen	4,3	3,4	5,1	7,5	8,6	7,0	22,5	28,6	16,9
Berufsvorbereitungsjahr	7,0	7,8	6,2	34,7	30,4	37,4	85,1	85,9	83,9
Berufsfachschulen	26,7	27,6	26,3	47,6	52,8	46,0	88,7	91,2	86,8
Fachgymnasien	2,1	4,7	0,5	0,6	-	0,8	-	-	-
Fachoberschulen	5,7	6,9	5,0	12,9	11,6	13,5	11,8	66,7	-
Fachschulen	36,7	34,7	38,0	59,1	73,1	54,8	96,1	96,8	95,3
Zusammen	8,9	11,8	8,0	20,9	34,0	18,7	40,4	48,1	36,6

**4.4 Wöchentlich erteilte Unterrichtsstunden nach
Schularten, Beschäftigungsumfang und Geschlecht
der Lehrkräfte ***

Schulart	Unterrichtsstunden erteilt von ...								
	Vollzeitbeschäftigten Lehrkräften			Teilzeitbeschäftigten Lehrkräften			Stundenweise beschäftigten Lehrkräften		
	zusammen	männlich	weiblich	zusammen	männlich	weiblich	zusammen	männlich	weiblich
	absolut								
Deutschland									
Allgemeinbildende Schulen	881 911	372 884	509 027	542 857	123 034	419 823	86 308	25 693	60 615
Vorklassen	1 702	417	1 285	640	141	499	19	8	11
Schulkindergärten	11 160	760	10 400	7 102	205	6 897	3 329	390	2 939
Grundschulen	90 311	19 364	70 948	67 881	9 079	58 802	9 741	2 155	7 586
Schulartunabhängige Orientierungsstufe	7 374	2 406	4 968	5 550	1 188	4 362	972	328	643
Hauptschulen	14 618	6 885	7 733	14 492	3 393	11 099	2 730	786	1 944
Schularten mit mehreren Bildungsgängen	38 530	16 097	22 434	22 250	6 143	16 107	3 837	1 450	2 388
Realschulen	77 932	35 452	42 480	50 676	10 624	40 052	8 368	2 424	5 944
Gymnasien	274 276	148 374	125 902	151 652	40 450	111 201	23 601	8 476	15 125
Integrierte Gesamtschulen	73 029	30 499	42 530	43 577	12 138	31 439	5 308	1 955	3 353
Freie Waldorfschulen	68 039	31 664	36 375	72 579	21 965	50 614	7 460	2 429	5 031
Förderschulen	221 321	79 108	142 213	103 665	16 822	86 843	16 243	2 531	13 712
Abendhauptschulen	85	61	24	26	-	26	4	-	4
Abendrealschulen	654	202	452	446	116	330	1 426	786	641
Abendgymnasien	516	335	181	1 378	559	819	2 841	1 795	1 047
Kollegs	2 353	1 251	1 103	944	211	733	430	181	250
Keine Zuordnung zu einer Schulart möglich ⁴	10	10	-	-	-	-	-	-	-
Berufliche Schulen	176 298	82 838	93 460	141 459	41 201	100 258	66 542	28 389	38 153
Teilzeit-Berufsschulen	36 898	21 637	15 261	15 632	5 084	10 548	4 916	2 542	2 374
Berufsvorbereitungsjahr	6 509	3 543	2 966	3 029	1 038	1 991	680	407	273
Berufsgrundbildungsjahr in vollzeitschulischer Form	140	72	68	48	14	34	14	6	8
Berufsfachschulen	71 106	29 383	41 723	65 119	17 811	47 308	34 379	14 108	20 271
Berufsoberschulen/Technische Oberschulen	171	97	75	197	74	123	81	31	50
Fachgymnasien	12 531	6 492	6 039	8 742	2 879	5 863	2 898	1 386	1 512
Fachoberschulen	8 478	4 207	4 271	7 096	2 368	4 728	3 111	1 308	1 803
Fachschulen	34 924	15 211	19 713	31 905	9 746	22 159	16 048	7 448	8 599
Fachakademien	5 540	2 195	3 345	9 692	2 188	7 504	4 416	1 153	3 263
Insgesamt	1 058 209	455 722	602 487	684 316	164 235	520 081	152 850	54 082	98 768

**4.4 Wöchentlich erteilte Unterrichtsstunden nach
Schularten, Beschäftigungsumfang und Geschlecht
der Lehrkräfte ***

Schulart	Unterrichtsstunden erteilt von ...								
	Vollzeitbeschäftigten Lehrkräften			Teilzeitbeschäftigten Lehrkräften			Stundenweise beschäftigten Lehrkräften		
	zusammen	männlich	weiblich	zusammen	männlich	weiblich	zusammen	männlich	weiblich
	Anteil an öffentlichen und privaten Schulen zusammen in Prozent								
Deutschland									
Allgemeinbildende Schulen	9,8	11,6	8,7	12,6	22,6	11,2	12,6	16,4	11,5
Vorklassen	17,6	21,2	16,7	7,6	23,7	6,3	5,4	13,3	3,8
Schulkindergärten	38,4	32,5	38,9	34,8	25,3	35,2	42,4	59,1	40,9
Grundschulen	3,8	5,2	3,5	4,3	12,6	3,9	4,4	7,4	4,0
Schulartunabhängige Orientierungsstufe	5,4	8,1	4,7	13,5	24,6	12,0	24,8	32,2	22,1
Hauptschulen	3,1	3,4	2,9	10,0	18,1	8,7	7,1	7,5	6,9
Schularten mit mehreren Bildungsgängen	5,4	6,6	4,8	9,6	19,3	8,1	16,8	19,9	15,3
Realschulen	9,9	9,9	9,9	15,6	21,5	14,5	12,4	16,5	11,3
Gymnasien	12,4	12,8	11,9	14,7	18,6	13,6	11,6	13,3	10,9
Integrierte Gesamtschulen	5,8	5,9	5,7	10,2	15,1	9,0	8,9	11,8	7,8
Freie Waldorfschulen	100	100	100	100	100	100	100	100	100
Förderschulen	24,8	30,3	22,6	27,7	39,6	26,2	33,7	34,0	33,7
Abendhauptschulen	10,0	17,9	4,7	6,6	-	10,7	100	-	100
Abendrealschulen	5,7	3,7	7,5	9,6	9,0	9,8	94,3	94,6	94,0
Abendgymnasien	4,6	5,7	3,4	31,6	43,3	26,7	95,7	98,0	91,9
Kollegs	12,8	13,4	12,1	14,2	15,7	13,8	37,9	42,2	35,4
Keine Zuordnung zu einer Schulart möglich ⁴	0,1	0,3	-	-	-	-	-	-	-
Berufliche Schulen	9,8	7,9	12,5	22,7	26,5	21,4	38,4	38,7	38,1
Teilzeit-Berufsschulen	5,3	4,9	6,1	8,1	9,9	7,4	10,9	11,9	10,0
Berufsvorbereitungsjahr	4,7	4,8	4,6	7,3	9,7	6,5	6,9	10,8	4,5
Berufsgrundbildungsjahr in vollzeitschulischer Form	4,5	3,3	7,2	5,4	3,8	6,5	14,7	14,3	15,1
Berufsfachschulen	15,9	12,3	20,0	34,5	41,2	32,5	58,8	61,7	56,9
Berufsoberschulen/Technische Oberschulen	0,9	0,8	0,9	3,6	5,6	3,0	6,7	7,8	6,2
Fachgymnasien	5,6	5,0	6,3	10,9	15,2	9,6	21,2	23,5	19,4
Fachoberschulen	7,6	6,8	8,5	19,5	26,2	17,3	23,6	25,1	22,7
Fachschulen	24,9	19,9	30,8	49,8	54,8	47,9	61,6	60,3	62,7
Fachakademien	59,1	64,5	56,0	77,4	83,6	75,7	76,4	78,7	75,6
Insgesamt	9,8	10,7	9,2	13,9	23,4	12,3	17,8	23,5	15,7

* Als Lehrkräfte zählen auch sonderpädagogische Fachkräfte, Bademeister/-innen etc. sofern sie eigenverantwortlich unterrichten.

Ohne Schulen des Gesundheitswesens. Nachweis für Unterrichtsstunden unvollständig.

1 Einschl. Hauptschulen.

2 Einschl. Berufsvorbereitungsjahr und Berufsgrundbildungsjahr in vollzeitschul. Form.

3 Einschl. Berufsfach-, Fachoberschulen und Fachgymnasien.

4 Unterrichtsstunden der Lehrkräfte, die Schüler/innen aus dem Ausland unterrichten.

Diese Schüler/innen müssen grundlegende Kenntnisse der deutschen Sprache erwerben und werden nicht in Regelklassen unterrichtet. In den übrigen Bundesländern werden diese Unterrichtsstunden den Schularten zugeordnet.

5 Ohne Unterrichtsstunden der pädagogischen Fachkräfte.

6 Unterrichtsstunden von Lehrkräfte aus Grundschulen.

7 Einschl. Schularten mit mehreren Bildungsgängen.

5 Schüler/innen je Klasse * nach rechtlichem Status der Schule und Schularten 1992-2017
Vergleich zwischen öffentlichen und privaten Schulen

Schulart/rechtlicher Status	1992	2009	2010	2011	2012	2013	2014	2015	2016	2017
Baden-Württemberg										
Öffentliche Schulen										
<i>Allgemeinbildende Schulen</i>	21	22	21	21	21	21	20	20	20	21
Schulkindergärten	12	11	11	10	10	10	10	10	10	10
Grundschulen	22	21	20	20	19	19	19	19	19	20
Schulartunabhängige Orientierungsstufe	24	26	25	26	25	24	22	24	25	24
Hauptschulen	20	19	19	19	19	19	20	20	19	19
Realschulen	25	27	26	26	26	25	25	25	25	25
Gymnasien	25	28	27	27	26	26	26	26	26	26
Integrierte Gesamtschulen	24	24	24	24	21	21	21	21	21	21
Förderschulen	9	9	9	9	9	9	9	9	9	9
<i>Berufliche Schulen</i>	21	21	21	21	21	21	21	21	21	21
Teilzeit-Berufsschulen ¹	21	21	21	21	21	21	21	21	21	21
Berufsvorbereitungsjahr	15	12	13	12	12	14	14	15	16	15
Berufsgrundbildungsjahr in vollzeitschulischer Form	23	16	14	15	14	14	14	15	17	14
Berufsaufbauschulen	21	25	21	21	20	21	20	18	16	15
Berufsfachschulen	22	22	22	22	22	23	23	23	22	22
Berufsoberschulen/Technische Oberschulen	24	24	24	23	23	22	21	21	20	19
Fachschulen	22	21	21	21	21	22	22	21	21	20
Zusammen	21	22	21	21	21	21	21	21	21	21
<i>Schulen des Gesundheitswesens ²</i>	<i>19</i>	<i>19</i>	<i>19</i>	<i>19</i>	<i>19</i>	<i>17</i>	<i>18</i>	<i>18</i>	<i>18</i>	<i>18</i>
Private Schulen										
<i>Allgemeinbildende Schulen</i>	16	16	16	16	16	16	16	16	16	16
Schulkindergärten	6	6	6	6	6	6	6	6	6	6
Grundschulen	24	21	21	21	20	20	20	20	20	20
Hauptschulen	22	21	21	21	20	19	18	18	17	17
Realschulen	25	25	25	24	24	24	23	23	23	23
Gymnasien	23	26	25	25	25	25	24	24	24	24
Integrierte Gesamtschulen	-	-	-	-	20	23	22	21	21	21
Freie Waldorfschulen	23	23	22	21	21	21	22	21	22	21
Förderschulen	8	7	8	7	7	8	8	8	8	8
Abendrealschulen	15	23	22	20	18	16	16	16	16	15
<i>Berufliche Schulen</i>	15	16	16	16	16	16	16	16	16	16
Teilzeit-Berufsschulen ¹	8	8	8	8	8	8	8	8	8	7
Berufsfachschulen	16	19	19	18	18	18	18	18	18	18
Berufsoberschulen/Technische Oberschulen	-	9	15	14	12	13	13	13	14	14
Fachschulen	22	20	20	20	20	20	19	19	19	19
Zusammen	16	16	16	16	16	16	16	16	16	16
<i>Schulen des Gesundheitswesens ²</i>	<i>-</i>	<i>-</i>	<i>-</i>	<i>-</i>	<i>-</i>	<i>19</i>	<i>19</i>	<i>18</i>	<i>19</i>	<i>18</i>
Bayern										
Öffentliche Schulen										
<i>Allgemeinbildende Schulen</i>	24	23	23	22	22	22	22	22	22	22
Grundschulen	24	22	22	22	21	21	21	21	21	21
Schulartunabhängige Orientierungsstufe	27	30	31	31	31	31	31	31	30	30
Hauptschulen	24	20	20	20	20	20	20	19	19	19
Realschulen	26	27	27	27	27	26	26	26	26	25
Gymnasien	27	27	27	27	27	26	26	26	26	26
Integrierte Gesamtschulen	24	25	25	25	26	25	26	25	25	24
Förderschulen	12	12	12	12	12	12	12	12	12	12
Abendrealschulen	16	22	21	22	21	21	21	20	21	23
<i>Berufliche Schulen</i>	22	23	23	22	23	23	23	23	22	22
Teilzeit-Berufsschulen ¹	22	23	22	22	23	23	23	23	23	23
Berufsvorbereitungsjahr	15	19	18	19	18	18	18	19	18	17
Berufsgrundbildungsjahr in vollzeitschulischer Form	23	21	21	20	22	21	22	23	22	22
Berufsaufbauschulen	20	-	-	-	-	-	-	-	-	-
Berufsfachschulen	20	23	23	22	22	22	22	22	22	21
Berufsoberschulen/Technische Oberschulen	22	25	23	23	22	22	22	21	21	21
Fachhochschulen	23	26	25	24	24	25	25	25	24	24
Fachschulen	22	22	22	22	21	22	21	21	20	20
Fachakademien/Berufsakademien	32	22	22	21	21	22	21	20	20	20
Zusammen	24	23	23	22	22	22	22	22	22	22
<i>Schulen des Gesundheitswesens</i>	<i>21</i>	<i>22</i>	<i>22</i>	<i>22</i>	<i>22</i>	<i>22</i>	<i>22</i>	<i>22</i>	<i>22</i>	<i>22</i>
Private Schulen										
<i>Allgemeinbildende Schulen</i>	19	20	20	19	19	19	19	18	18	18
Grundschulen	22	22	22	21	21	21	21	21	21	21
Hauptschulen	22	20	21	21	21	20	20	21	21	21
Realschulen	26	27	27	27	26	26	25	25	25	25
Gymnasien	25	26	26	25	24	24	23	23	22	23
Freie Waldorfschulen	22	27	26	27	26	26	26	26	26	26
Förderschulen	10	10	10	10	10	10	10	10	10	10
Abendrealschulen	15	15	9	8	8	8	5	2	-	-

5 Schüler/innen je Klasse * nach rechtlichem Status der Schule und Schularten 1992-2017

Vergleich zwischen öffentlichen und privaten Schulen

Schulart/rechtlicher Status	1992	2009	2010	2011	2012	2013	2014	2015	2016	2017
Berufliche Schulen	16	15	15	15	14	15	15	15	15	15
Teilzeit-Berufsschulen ¹	9	10	10	9	9	10	10	10	10	10
Berufsvorbereitungsjahr	9	11	10	11	10	11	11	12	12	12
Berufsgrundbildungsjahr in vollzeitschulischer Form	9	8	8	8	8	9	10	11	10	10
Berufsaufbauschulen	17	-	-	-	-	-	-	-	-	-
Berufsfachschulen	20	20	20	19	19	18	18	17	17	17
Berufsoberschulen/Technische Oberschulen	19	-	11	13	14	13	16	16	-	-
Fachoberschulen	16	18	19	19	18	19	19	19	18	18
Fachschulen	23	21	21	21	21	21	20	20	19	19
Fachakademien/Berufsakademien	22	23	23	23	22	22	22	21	21	21
Zusammen	18	18	18	18	18	18	18	18	17	17
<i>Schulen des Gesundheitswesens</i>	<i>21</i>	<i>21</i>	<i>22</i>	<i>22</i>	<i>21</i>	<i>21</i>	<i>21</i>	<i>21</i>	<i>21</i>	<i>21</i>
Berlin										
Öffentliche Schulen										
Allgemeinbildende Schulen	22	22	22	22	22	22	22	22	22	22
Vorklassen	14	-	-	-	-	-	-	-	-	-
Grundschulen	23	24	23	23	23	23	23	23	22	23
Schulartunabhängige Orientierungsstufe	24	23	22	22	22	22	21	21	21	21
Hauptschulen	17	18	19	20	20	-	-	-	-	-
Realschulen	26	27	27	27	27	27	-	-	-	-
Gymnasien	27	29	29	29	29	29	29	29	28	29
Integrierte Gesamtschulen	25	26	25	25	24	24	23	23	23	23
Förderschulen	9	9	9	9	9	8	8	8	8	8
Abendhauptschulen	19	20	19	20	19	19	19	20	17	19
Abendrealschulen	21	23	22	21	22	22	21	19	20	20
Berufliche Schulen	21	21	21	21	21	21	20	20	20	20
Teilzeit-Berufsschulen ¹	21	21	21	21	21	21	21	21	20	20
Berufsvorbereitungsjahr	18	16	15	15	15	16	16	16	15	15
Berufsgrundbildungsjahr in vollzeitschulischer Form	22	15	10	12	11	7	2	12	3	12
Berufsfachschulen	22	23	22	22	22	21	21	21	21	20
Berufsoberschulen/Technische Oberschulen	-	22	21	21	20	20	20	20	19	19
Fachoberschulen	22	24	23	23	23	23	23	23	23	22
Fachschulen	22	22	21	21	21	21	21	20	20	19
Zusammen	22	22	22	22	22	22	22	22	21	22
<i>Schulen des Gesundheitswesens</i>	<i>17</i>	<i>19</i>	<i>20</i>	<i>19</i>	<i>19</i>	<i>19</i>	<i>19</i>	<i>20</i>	<i>20</i>	<i>19</i>
Private Schulen										
Allgemeinbildende Schulen	22	22	21	21	21	21	21	21	21	21
Vorklassen	15	-	-	-	-	-	-	-	-	-
Grundschulen	24	21	22	21	21	22	22	22	22	21
Schulartunabhängige Orientierungsstufe	24	22	21	20	20	20	20	20	20	20
Hauptschulen	20	13	12	13	15	15	-	-	-	-
Realschulen	24	22	22	21	20	20	-	-	-	-
Gymnasien	26	25	24	24	24	24	23	23	23	23
Integrierte Gesamtschulen	25	24	23	22	22	21	22	21	20	21
Freie Waldorfschulen	30	27	27	27	26	27	27	28	28	28
Förderschulen	7	8	8	8	8	8	8	8	8	8
Abendrealschulen	25	-	-	-	-	-	-	-	-	-
Berufliche Schulen	18	17	18	18	18	17	17	16	16	16
Teilzeit-Berufsschulen ¹	15	15	14	14	15	14	14	14	13	13
Berufsvorbereitungsjahr	18	14	13	12	12	13	14	11	12	10
Berufsgrundbildungsjahr in vollzeitschulischer Form	26	-	-	-	-	-	-	-	-	-
Berufsfachschulen	20	17	18	18	17	17	16	16	16	16
Berufsoberschulen/Technische Oberschulen	-	-	-	-	-	7	4	9	9	12
Fachoberschulen	25	18	18	18	18	16	14	15	17	16
Fachschulen	20	23	23	22	21	21	20	19	19	20
Zusammen	21	20	20	20	20	20	19	19	19	19
<i>Schulen des Gesundheitswesens</i>	<i>19</i>	<i>20</i>	<i>20</i>	<i>20</i>	<i>19</i>	<i>19</i>	<i>19</i>	<i>18</i>	<i>18</i>	<i>19</i>
Brandenburg										
Öffentliche Schulen										
Allgemeinbildende Schulen	21	21	21	21	21	21	21	22	22	22
Grundschulen	22	22	22	22	22	22	22	22	23	23
Schulartunabhängige Orientierungsstufe	23	21	21	21	21	21	21	21	21	21
Schularten mit mehreren Bildungsgängen	-	21	21	22	22	22	22	23	23	23
Realschulen	23	-	-	-	-	-	-	-	-	-
Gymnasien	26	26	26	26	26	26	26	27	26	26
Integrierte Gesamtschulen	23	24	24	24	25	24	24	25	25	24
Förderschulen	10	9	9	9	9	9	9	9	9	9
Abendrealschulen ³	14	-	-	-	-	-	-	-	-	-
Berufliche Schulen	19	18	17	17	17	17	17	18	18	18
Teilzeit-Berufsschulen ¹	19	18	17	16	16	16	16	17	17	17
Berufsgrundbildungsjahr in vollzeitschulischer Form	16	-	-	-	-	-	-	-	-	-

5 Schüler/innen je Klasse* nach rechtlichem Status der Schule und Schularten 1992-2017
Vergleich zwischen öffentlichen und privaten Schulen

Schulart/rechtlicher Status	1992	2009	2010	2011	2012	2013	2014	2015	2016	2017
Berufsfachschulen	15	19	18	20	20	22	22	22	20	18
Fachoberschulen	16	21	20	20	20	22	22	22	23	22
Fachschulen	17	22	22	21	20	21	20	20	20	19
Zusammen	21	20	20	20	20	20	20	21	21	21
<i>Schulen des Gesundheitswesens</i>	18	19	19	20	20	20	20	21	21	20
Private Schulen										
<i>Allgemeinbildende Schulen</i>	11	17	17	17	18	18	18	18	18	19
Grundschulen	7	19	19	19	20	20	20	20	20	20
Schulartunabhängige Orientierungsstufe	26	18	18	18	19	19	19	19	19	19
Schularten mit mehreren Bildungsgängen	-	15	16	16	17	17	17	17	17	17
Realschulen	-	-	-	-	-	-	-	-	-	-
Gymnasien	28	21	21	21	21	21	21	22	22	23
Integrierte Gesamtschulen	-	15	17	18	21	21	20	20	20	21
Freie Waldorfschulen	18	23	23	23	22	23	23	24	24	25
Förderschulen	7	7	7	7	7	8	8	8	8	8
<i>Berufliche Schulen</i>	14	17	16	16	15	15	15	15	15	16
Teilzeit-Berufsschulen ¹	11	12	11	11	10	9	9	9	9	9
Berufsfachschulen	11	21	19	19	19	20	20	20	20	21
Fachoberschulen	-	17	16	14	21	21	23	26	22	23
Fachschulen	16	21	22	21	20	19	19	19	18	19
Zusammen	12	17	17	17	17	17	17	18	18	18
<i>Schulen des Gesundheitswesens</i>	13	19	19	20	20	20	20	19	19	19
Bremen										
Öffentliche Schulen										
<i>Allgemeinbildende Schulen</i>	20	20	20	21	21	21	21	21	21	21
Vorklassen	19	3	-	4	3	7	17	18	17	18
Schulkindergärten	14	-	-	-	-	-	-	-	-	-
Grundschulen	22	19	20	20	20	20	20	21	21	20
Schulartunabhängige Orientierungsstufe	23	-	-	-	-	-	-	-	-	-
Hauptschulen	18	15	15	13	-	-	-	-	-	-
Schularten mit mehreren Bildungsgängen	-	21	22	23	23	21	23	22	-	-
Realschulen	25	-	-	-	-	-	-	-	-	-
Gymnasien	25	26	26	26	27	25	27	27	26	30
Integrierte Gesamtschulen	20	22	22	21	21	21	21	21	21	21
Förderschulen	9	8	8	8	8	8	7	6	6	5
Abendhauptschulen	18	17	13	19	19	18	19	17	16	21
Abendrealschulen	16	18	12	20	21	20	20	20	17	17
<i>Berufliche Schulen</i>	18	20	20	20	20	20	19	19	19	19
Teilzeit-Berufsschulen ¹	18	20	20	20	20	21	20	20	20	20
Berufsvorbereitungsjahr	11	13	13	12	11	12	12	13	14	13
Berufsgrundbildungsjahr in vollzeitschulischer Form	18	23	-	-	-	-	-	-	-	-
Berufsaufbauschulen	19	-	-	-	-	-	-	-	-	-
Berufsfachschulen	18	21	22	21	20	21	20	20	19	19
Berufsoberschulen/Technische Oberschulen	-	16	16	18	19	24	21	16	13	17
Fachoberschulen	17	23	23	23	23	23	22	22	22	20
Fachschulen	16	22	22	22	22	22	22	22	22	22
Zusammen	19	20	20	20	20	20	20	20	20	20
Private Schulen										
<i>Allgemeinbildende Schulen</i>	24	24	24	24	24	24	24	24	24	24
Vorklassen	-	18	28	-	-	-	-	-	-	-
Schulkindergärten	18	-	-	-	-	-	-	-	-	-
Grundschulen	24	25	24	24	23	24	24	24	24	24
Schulartunabhängige Orientierungsstufe	27	-	-	-	-	-	-	-	-	-
Hauptschulen	16	-	-	-	-	-	-	-	-	-
Schularten mit mehreren Bildungsgängen	-	24	24	24	23	24	24	23	23	26
Realschulen	19	-	-	-	-	-	-	-	-	-
Gymnasien	25	28	27	27	27	27	26	27	26	27
Integrierte Gesamtschulen	24	16	17	16	18	18	18	21	21	22
Freie Waldorfschulen	36	29	29	29	29	29	29	29	29	29
Förderschulen	13	11	10	10	10	10	10	9	10	10
<i>Berufliche Schulen</i> ⁴	13	12	12	13	13	12	12	13	15	14
Teilzeit-Berufsschulen ¹	11	13	11	13	13	12	12	12	14	14
Berufsvorbereitungsjahr	20	7	8	8	8	7	8	11	6	6
Fachschulen	23	23	24	26	26	25	26	25	24	18
Zusammen	21	22	22	22	22	21	21	22	22	22
<i>Schulen des Gesundheitswesens</i>	19	19	17	21	21	21	19	19	20	21
Hamburg										
Öffentliche Schulen										
<i>Allgemeinbildende Schulen</i>	22	22	22	21	21	21	21	21	21	21
Vorklassen	24	19	19	18	18	18	18	19	19	19
Schulkindergärten	10	9	-	-	-	-	-	-	-	-
Grundschulen	23	22	21	21	20	20	20	20	20	20
Schulartunabhängige Orientierungsstufe	23	24	21	18	18	17	18	17	17	23
Hauptschulen	22	23	22	-	-	-	-	-	-	-
Schularten mit mehreren Bildungsgängen	-	24	24	24	23	-	-	-	-	-

5 Schüler/innen je Klasse* nach rechtlichem Status der Schule und Schularten 1992-2017
Vergleich zwischen öffentlichen und privaten Schulen

Schulart/rechtlicher Status	1992	2009	2010	2011	2012	2013	2014	2015	2016	2017
Realschulen	25	26	26	-	-	-	-	-	-	-
Gymnasien	25	27	27	26	26	26	26	26	26	26
Integrierte Gesamtschulen	25	24	24	23	23	23	23	23	22	23
Förderschulen	10	10	10	10	9	10	10	10	10	10
Abendhauptschulen ⁵	14	-	-	-	19	21	23	21	-	-
Abendrealschulen ^{5,6}	18	-	-	-	25	16	22	23	24	24
Berufliche Schulen	21	21	21	21	21	20	21	21	20	20
Teilzeit-Berufsschulen ¹	20	21	21	21	21	21	21	21	22	21
Berufsvorbereitungsjahr	17	14	14	15	14	13	14	14	13	13
Berufsgrundbildungsjahr in vollzeitschulischer Form	22	-	-	-	-	-	-	-	-	-
Berufsaufbauschulen	19	-	-	-	-	-	-	-	-	-
Berufsfachschulen	22	25	23	23	21	21	22	22	21	21
Berufsoberschulen/Technische Oberschulen	-	-	-	-	16	19	21	22	23	23
Fachoberschulen	21	26	25	23	22	22	23	23	23	24
Fachschulen	22	25	24	24	24	23	23	24	24	23
Zusammen	22	22	21	21	21	21	21	21	21	21
<i>Schulen des Gesundheitswesens</i>	19	15	9	11	17	14	13	10	25	17
Private Schulen										
Allgemeinbildende Schulen	25	24	23	23	24	23	21	21	20	20
Vorklassen	24	23	22	21	21	21	22	23	23	23
Schulkindergärten	-	-	-	-	-	-	-	-	-	-
Grundschulen	25	25	24	24	25	24	19	19	18	18
Schulartunabhängige Orientierungsstufe	-	22	-	-	-	18	23	21	23	21
Hauptschulen	22	21	20	-	-	-	-	-	-	-
Schularten mit mehreren Bildungsgängen	-	23	23	22	21	-	-	-	-	-
Realschulen	23	21	21	-	-	-	-	-	-	-
Gymnasien	25	24	24	23	23	23	22	23	23	22
Integrierte Gesamtschulen	-	18	22	21	23	22	19	19	19	20
Freie Waldorfschulen	35	40	41	41	41	41	41	38	38	38
Förderschulen	10	11	11	10	11	10	12	12	7	7
Berufliche Schulen	21	20	22	22	21	21	21	21	21	21
Teilzeit-Berufsschulen ¹	-	21	22	23	20	22	22	22	22	23
Berufsfachschulen	18	18	17	20	20	20	21	20	21	22
Fachoberschulen	21	-	-	-	-	-	-	-	-	-
Fachschulen	25	21	27	22	22	22	20	21	20	19
Zusammen	24	23	23	23	23	23	21	21	20	20
<i>Schulen des Gesundheitswesens</i>	16	20	20	20	19	20	19	19	20	21
Hessen										
Öffentliche Schulen										
Allgemeinbildende Schulen	22	21	21	21	21	21	21	21	20	21
Vorklassen	25	21	21	20	22	21	21	22	20	20
Schulkindergärten	12	10	11	12	12	12	12	12	12	13
Grundschulen	21	20	20	20	19	19	20	20	20	20
Schulartunabhängige Orientierungsstufe	24	23	22	22	22	22	21	21	21	21
Hauptschulen	20	18	18	18	18	18	17	18	18	18
Schularten mit mehreren Bildungsgängen	-	-	-	21	22	20	20	20	19	20
Realschulen	25	25	25	24	24	24	23	23	23	23
Gymnasien	26	27	27	27	26	26	26	26	26	26
Integrierte Gesamtschulen	24	25	24	24	24	24	24	24	24	24
Förderschulen	10	10	10	10	10	10	10	10	10	10
Abendhauptschulen	23	17	14	13	18	16	16	20	18	18
Abendrealschulen	19	20	18	19	21	20	20	19	19	18
Keine Zuordnung zu einer Schulart möglich ⁷	-	-	-	-	-	-	-	14	14	14
Berufliche Schulen	20	19	19	19	19	19	19	19	18	18
Teilzeit-Berufsschulen ¹	19	18	18	18	18	18	18	18	18	18
Berufsvorbereitungsjahr	13	13	14	14	14	14	14	15	16	16
Berufsgrundbildungsjahr in vollzeitschulischer Form	19	15	16	18	18	16	16	17	18	16
Berufsaufbauschulen	20	-	-	-	-	-	-	-	-	-
Berufsfachschulen	20	20	19	19	20	20	20	20	20	19
Fachoberschulen	20	23	22	23	23	23	22	22	22	22
Fachschulen	20	21	21	20	20	20	20	19	19	18
Zusammen	21	21	21	20	20	20	20	20	20	20
<i>Schulen des Gesundheitswesens ⁸</i>	-	-	-	-	19	20	17	18	20	20
Private Schulen										
Allgemeinbildende Schulen	21	21	20	20	20	19	19	19	19	19
Vorklassen	13	16	16	16	14	17	16	16	18	17
Schulkindergärten	10	9	11	13	7	8	8	6	12	15
Grundschulen	13	19	19	18	18	17	17	17	18	18
Schulartunabhängige Orientierungsstufe	19	16	17	17	17	17	17	17	17	16
Hauptschulen	17	14	11	10	9	10	17	9	11	12
Realschulen	26	25	25	24	23	23	23	23	23	23
Gymnasien	25	25	25	24	24	23	23	23	23	23
Integrierte Gesamtschulen	21	19	19	18	19	19	18	18	17	17
Freie Waldorfschulen	33	30	30	30	29	29	29	29	29	29

5 Schüler/innen je Klasse * nach rechtlichem Status der Schule und Schularten 1992-2017

Vergleich zwischen öffentlichen und privaten Schulen

Schulart/rechtlicher Status	1992	2009	2010	2011	2012	2013	2014	2015	2016	2017
Förderschulen	9	11	11	11	11	10	10	9	10	10
Abendhauptschulen	-	22	17	17	17	17	17	16	20	18
Abendrealschulen	16	20	20	20	22	22	23	23	20	18
Keine Zuordnung zu einer Schulart möglich ⁷	-	-	-	-	-	-	-	16	16	6
Berufliche Schulen	17	18	17	18	18	17	17	16	18	18
Teilzeit-Berufsschulen ¹	15	15	15	16	18	15	15	13	16	14
Berufsvorbereitungsjahr	8	7	8	10	8	10	6	5	7	7
Berufsgrundbildungsjahr in vollzeitschulischer Form	15	7	8	-	-	-	-	-	-	-
Berufsfachschulen	16	18	17	17	16	16	17	17	17	17
Fachoberschulen	8	16	16	16	16	16	16	17	19	19
Fachschulen	20	21	21	22	21	19	20	19	20	21
Zusammen	20	20	20	20	20	19	19	18	19	19
<i>Schulen des Gesundheitswesens ⁸</i>	-	-	-	-	21	20	18	19	20	20
Mecklenburg-Vorpommern										
Öffentliche Schulen										
Allgemeinbildende Schulen	20	18	18	19	19	19	19	19	19	19
Vorklassen	7	-	-	-	-	-	-	-	-	-
Schulkindergärten	6	-	-	-	-	-	-	-	-	-
Grundschulen	20	19	19	20	20	20	20	20	20	20
Schulartunabhängige Orientierungsstufe	20	-	-	-	-	-	-	-	-	-
Hauptschulen	14	-	-	-	-	-	-	-	-	-
Schularten mit mehreren Bildungsgängen	17	20	19	19	20	20	20	20	20	20
Realschulen	21	20	20	-	-	-	-	-	-	-
Gymnasien	25	23	23	24	24	24	24	24	24	23
Integrierte Gesamtschulen	23	21	20	22	22	22	22	22	23	23
Förderschulen	10	10	10	10	10	9	9	9	10	10
Berufliche Schulen	19	21	21	20	20	19	19	19	19	19
Teilzeit-Berufsschulen ¹	19	21	21	20	20	19	19	19	19	19
Berufsvorbereitungsjahr	15	16	15	16	16	17	15	16	17	16
Berufsgrundbildungsjahr in vollzeitschulischer Form	20	-	-	-	-	-	-	-	-	-
Berufsfachschulen ⁹	18	22	22	22	23	21	21	22	21	21
Fachoberschulen	20	25	23	24	23	18	18	21	17	20
Fachschulen	18	23	23	21	21	20	20	20	21	20
Zusammen	20	19	19	19	19	19	19	19	19	19
<i>Schulen des Gesundheitswesens</i>	19	-	-	-	-	-	-	-	-	-
Private Schulen										
Allgemeinbildende Schulen	13	17	18	18	18	17	18	18	18	18
Vorklassen	7	-	-	-	-	-	-	-	-	-
Schulkindergärten	-	-	-	-	-	-	-	-	-	-
Grundschulen	-	20	19	19	19	19	19	19	19	20
Hauptschulen	-	-	-	-	-	-	-	-	-	-
Schularten mit mehreren Bildungsgängen	-	17	17	18	18	18	18	19	18	19
Realschulen	-	-	-	-	-	-	-	-	-	-
Gymnasien	22	19	19	19	19	19	19	20	20	21
Integrierte Gesamtschulen	-	18	18	19	19	18	18	18	19	19
Freie Waldorfschulen	-	23	24	24	25	25	25	24	24	24
Förderschulen	7	8	8	8	8	8	8	8	9	9
Berufliche Schulen	22	19	18	17	17	16	16	16	16	16
Teilzeit-Berufsschulen ¹	23	-	-	-	-	-	-	-	-	-
Berufsvorbereitungsjahr	-	17	-	-	-	-	-	-	-	-
Berufsfachschulen ⁹	8	19	18	16	16	16	16	16	16	16
Fachschulen	19	20	19	19	19	18	17	17	17	18
Zusammen	16	18	18	17	18	17	17	17	18	18
<i>Schulen des Gesundheitswesens</i>	15	-	-	-	-	-	-	-	-	-
Niedersachsen										
Öffentliche Schulen										
Allgemeinbildende Schulen	20	21	21	21	21	21	21	20	20	21
Vorklassen	19	-	-	-	-	-	-	-	-	-
Schulkindergärten	12	9	10	11	11	10	10	10	11	11
Grundschulen	20	20	20	20	20	19	19	19	19	19
Schulartunabhängige Orientierungsstufe	23	-	-	-	-	-	-	-	-	-
Hauptschulen	19	18	18	18	18	18	18	17	17	17
Schularten mit mehreren Bildungsgängen	-	-	-	22	22	22	22	21	21	21
Realschulen	23	25	25	25	25	24	24	24	24	24
Gymnasien	24	28	28	28	27	27	26	26	26	26
Integrierte Gesamtschulen	24	28	28	28	28	28	27	27	26	26
Förderschulen	9	9	9	9	9	9	9	9	9	9
Berufliche Schulen	20	20	19	19	19	19	19	19	19	18
Teilzeit-Berufsschulen ¹	19	19	19	19	19	19	18	18	18	18
Berufsvorbereitungsjahr	13	14	14	14	14	14	14	14	14	14
Berufsgrundbildungsjahr in vollzeitschulischer Form	19	-	-	-	-	-	-	-	-	-
Berufsaufbauschulen	16	-	-	-	-	-	-	-	-	-
Berufsfachschulen	19	21	21	21	21	21	21	21	20	20

5 Schüler/innen je Klasse * nach rechtlichem Status der Schule und Schularten 1992-2017
Vergleich zwischen öffentlichen und privaten Schulen

Schulart/rechtlicher Status	1992	2009	2010	2011	2012	2013	2014	2015	2016	2017
Berufsoberschulen/Technische Oberschulen	-	21	21	20	20	18	18	17	17	15
Fachoberschulen	20	24	23	23	23	23	23	23	22	22
Fachschulen	19	21	21	21	22	21	20	20	20	19
Zusammen	20	21	21	21	20	20	20	20	20	20
<i>Schulen des Gesundheitswesens</i>	18	18	17	18	16	16	18	18	19	17
Private Schulen										
Allgemeinbildende Schulen	20	19	19	19	19	19	18	18	18	18
Vorklassen	3	-	-	-	-	-	-	-	-	-
Schulkindergärten	8	11	10	17	16	17	14	20	13	17
Grundschulen	17	15	13	15	16	17	16	16	16	17
Schulartunabhängige Orientierungsstufe	24	-	-	-	-	-	-	-	-	-
Hauptschulen	20	20	19	18	18	17	16	15	15	13
Schularten mit mehreren Bildungsgängen	-	-	-	26	24	24	23	23	23	23
Realschulen	24	25	25	24	24	23	22	21	20	19
Gymnasien	24	27	27	27	26	26	25	25	25	25
Integrierte Gesamtschulen	-	21	22	22	22	22	22	22	22	21
Freie Waldorfschulen	32	28	28	28	27	28	26	26	26	25
Förderschulen	7	7	8	7	7	7	7	7	7	7
Berufliche Schulen	19	20	19	19	19	19	19	19	18	18
Teilzeit-Berufsschulen ¹	10	8	8	8	8	8	8	7	7	8
Berufsvorbereitungsjahr	6	9	9	8	9	9	10	11	12	12
Berufsgrundbildungsjahr in vollzeitschulischer Form	5	-	-	-	-	-	-	-	-	-
Berufsfachschulen	19	20	20	19	19	19	19	19	19	19
Berufsoberschulen/Technische Oberschulen	-	20	21	17	17	14	27	20	20	12
Fachoberschulen	17	23	23	23	22	23	23	22	21	21
Fachschulen	20	21	20	19	20	20	19	19	18	17
Fachakademien/Berufsakademien ¹⁰	18	-	-	-	-	-	-	-	-	-
Zusammen	20	19	19	19	19	19	19	18	18	18
<i>Schulen des Gesundheitswesens</i>	20	18	18	19	19	18	18	18	18	17
Nordrhein-Westfalen										
Öffentliche Schulen										
Allgemeinbildende Schulen	23	23	23	23	23	23	23	24	24	24
Schulkindergärten	14	6	7	7	7	7	8	8	8	8
Grundschulen	23	23	23	23	23	23	23	23	24	24
Hauptschulen	23	22	21	21	21	21	21	21	21	21
Schularten mit mehreren Bildungsgängen	-	-	-	24	25	25	25	25	25	25
Realschulen	27	28	27	27	27	27	27	27	27	27
Gymnasien	26	28	28	28	28	27	27	27	27	27
Integrierte Gesamtschulen	27	28	28	28	28	28	28	28	28	27
Förderschulen	11	11	11	11	11	11	11	11	11	11
Berufliche Schulen	20	21	21	20	20	20	20	20	20	20
Teilzeit-Berufsschulen ¹	20	20	20	20	20	20	20	20	20	20
Berufsvorbereitungsjahr	14	17	18	17	17	18	17	21	19	19
Berufsgrundbildungsjahr in vollzeitschulischer Form ¹¹	18	23	22	22	22	22	22	-	-	-
Berufsfachschulen ¹²	21	22	22	22	22	22	23	22	22	22
Fachoberschulen	21	24	24	23	23	23	23	22	22	22
Fachschulen ¹²	22	21	22	21	22	22	22	22	21	21
Kollegschulen	20	-	-	-	-	-	-	-	-	-
Zusammen	22	23	23	23	23	23	23	23	23	23
<i>Schulen des Gesundheitswesens</i>	46	13	18	19	19	19	19	19	18	18
Private Schulen										
Allgemeinbildende Schulen	24	25	24	24	24	24	24	24	24	24
Grundschulen	23	23	20	20	22	22	21	22	23	23
Hauptschulen	23	22	22	22	21	21	21	22	21	20
Schularten mit mehreren Bildungsgängen	-	-	-	-	24	24	24	23	24	24
Realschulen	29	29	29	29	29	28	28	29	28	28
Gymnasien	27	29	29	29	28	28	28	27	27	27
Integrierte Gesamtschulen	27	27	26	26	26	26	26	26	26	26
Freie Waldorfschulen	35	30	30	29	29	29	29	28	27	28
Förderschulen	9	10	10	10	10	10	10	10	10	10
Berufliche Schulen	20	18	18	18	18	18	17	18	18	18
Teilzeit-Berufsschulen ¹	18	13	13	14	14	14	13	13	13	13
Berufsvorbereitungsjahr	9	12	11	12	12	12	12	14	15	14
Berufsgrundbildungsjahr in vollzeitschulischer Form ¹¹	14	17	17	17	17	18	16	-	-	-
Berufsfachschulen ¹²	22	23	22	22	21	22	21	20	20	20
Fachoberschulen	20	24	23	23	23	22	22	23	22	22
Fachschulen ¹²	24	22	22	23	23	22	23	23	23	22
Kollegschulen	30	-	-	-	-	-	-	-	-	-
Zusammen	23	23	22	22	22	22	22	22	22	22
<i>Schulen des Gesundheitswesens</i>	20	14	18	20	20	21	21	20	20	21

5 Schüler/innen je Klasse * nach rechtlichem Status der Schule und Schularten 1992-2017

Vergleich zwischen öffentlichen und privaten Schulen

Schulart/rechtlicher Status	1992	2009	2010	2011	2012	2013	2014	2015	2016	2017
Rheinland-Pfalz										
Öffentliche Schulen										
<i>Allgemeinbildende Schulen</i>	22	22	22	22	21	21	21	21	21	21
Schulkindergärten	13	12	10	11	11	12	11	11	11	12
Grundschulen	22	21	21	20	19	19	18	18	18	18
Hauptschulen	23	20	19	18	18	-	-	-	-	-
Schularten mit mehreren Bildungsgängen	25	22	23	23	23	23	22	22	22	22
Realschulen	26	26	25	26	26	-	-	-	-	-
Gymnasien	25	27	27	27	26	26	26	26	26	25
Integrierte Gesamtschulen	26	26	26	26	27	27	27	27	27	27
Förderschulen	10	10	10	10	10	10	10	10	10	10
<i>Berufliche Schulen</i>	21	20	20	20	19	19	19	19	19	19
Teilzeit-Berufsschulen ¹	20	19	19	19	19	19	19	19	19	19
Berufsvorbereitungsjahr	14	14	14	14	15	14	15	15	15	15
Berufsgrundbildungsjahr in vollzeitschulischer Form	19	-	-	-	-	-	-	-	-	-
Berufsaufbauschulen	22	-	-	-	-	-	-	-	-	-
Berufsfachschulen	21	23	22	22	22	22	22	22	21	22
Berufsoberschulen/Technische Oberschulen ¹³	-	23	22	22	20	20	20	20	19	18
Fachoberschulen ¹³	22	-	-	20	18	19	20	20	19	19
Fachschulen	22	21	22	22	22	22	22	23	22	22
Zusammen	22	21	21	21	21	21	20	20	20	20
<i>Schulen des Gesundheitswesens</i>	17	18	18	17	17	17	18	18	18	18
Private Schulen										
<i>Allgemeinbildende Schulen</i>	21	21	21	21	21	21	21	21	21	21
Grundschulen	23	22	21	20	20	21	21	20	20	20
Hauptschulen	22	20	19	21	15	15	16	16	17	15
Schularten mit mehreren Bildungsgängen	-	18	22	22	23	22	22	23	23	23
Realschulen	26	28	28	28	29	29	28	28	28	27
Gymnasien	26	28	28	28	28	28	27	27	26	26
Integrierte Gesamtschulen	-	22	18	21	18	18	18	20	21	20
Freie Waldorfschulen	32	27	27	27	26	27	28	27	27	27
Förderschulen	7	8	8	8	8	8	8	8	8	8
<i>Berufliche Schulen</i>	17	16	16	16	16	17	17	17	17	16
Teilzeit-Berufsschulen ¹	9	9	9	9	9	9	9	9	9	9
Berufsvorbereitungsjahr	11	10	11	10	10	11	11	10	11	10
Berufsgrundbildungsjahr in vollzeitschulischer Form	12	-	-	-	-	-	-	-	-	-
Berufsaufbauschulen	23	-	-	-	-	-	-	-	-	-
Berufsfachschulen	20	23	22	22	21	22	22	21	21	21
Berufsoberschulen/Technische Oberschulen ¹³	-	20	27	22	22	22	20	20	24	20
Fachoberschulen ¹³	22	-	-	-	-	-	-	25	25	26
Fachschulen	23	24	23	24	23	24	23	23	24	23
Zusammen	20	20	20	20	20	20	20	20	20	20
<i>Schulen des Gesundheitswesens</i>	21	17	17	17	16	16	13	16	16	16
Saarland										
Öffentliche Schulen										
<i>Allgemeinbildende Schulen</i>	22	22	22	22	21	21	21	21	22	22
Schulkindergärten	10	10	9	8	8	9	6	5	6	-
Grundschulen	20	21	21	21	21	20	21	21	21	21
Hauptschulen	22	-	-	-	-	-	-	-	-	-
Schularten mit mehreren Bildungsgängen	26	22	22	22	22	22	21	21	-	-
Realschulen	27	-	-	-	-	-	-	-	-	-
Gymnasien	26	26	27	27	25	25	25	25	25	24
Integrierte Gesamtschulen ¹⁴	26	27	26	26	26	25	24	24	24	24
Förderschulen	9	10	10	10	10	10	10	10	10	10
Abendrealschulen	23	33	30	32	28	31	31	30	28	24
<i>Berufliche Schulen</i>	20	21	21	21	20	20	20	20	20	19
Teilzeit-Berufsschulen ¹	20	21	20	20	20	19	19	19	19	19
Berufsvorbereitungsjahr	11	11	11	11	11	12	12	13	15	14
Berufsgrundbildungsjahr in vollzeitschulischer Form	22	19	18	18	18	19	18	18	17	18
Berufsaufbauschulen	18	-	-	-	-	-	-	-	-	-
Berufsfachschulen	22	23	22	22	21	21	21	21	21	21
Fachoberschulen	22	24	24	24	23	23	23	22	22	22
Fachschulen	22	24	24	25	25	25	25	22	23	23
Zusammen	21	21	21	21	21	21	21	21	21	21
<i>Schulen des Gesundheitswesens</i>	16	20	19	19	19	20	18	20	21	20
Private Schulen										
<i>Allgemeinbildende Schulen</i>	23	21	21	19	21	20	21	20	20	21
Schulkindergärten	9	8	11	15	13	12	15	7	14	23
Grundschulen	22	22	21	19	20	20	21	18	18	23
Hauptschulen	26	22	22	23	24	24	23	-	-	-
Schularten mit mehreren Bildungsgängen	-	20	17	17	17	16	16	15	6	7
Realschulen	26	27	27	26	25	26	26	25	26	27
Gymnasien	26	27	26	20	25	25	25	25	26	26
Integrierte Gesamtschulen ¹⁴	-	24	24	23	23	24	25	25	22	23
Freie Waldorfschulen	35	27	25	25	27	24	25	25	24	24
Förderschulen	7	6	6	7	6	6	6	7	6	7

5 Schüler/innen je Klasse * nach rechtlichem Status der Schule und Schularten 1992-2017

Vergleich zwischen öffentlichen und privaten Schulen

Schulart/rechtlicher Status	1992	2009	2010	2011	2012	2013	2014	2015	2016	2017
Berufliche Schulen	20	16	14	14	14	14	15	14	14	15
Teilzeit-Berufsschulen ¹	11	7	6	6	5	6	6	5	6	6
Berufsvorbereitungsjahr	-	-	-	-	-	-	-	-	-	8
Berufsgrundbildungsjahr in vollzeitschulischer Form	10	-	-	-	-	-	-	-	-	-
Berufsaufbauschulen	18	-	-	-	-	-	-	-	-	-
Berufsfachschulen	19	24	20	21	21	21	22	18	18	22
Fachoberschulen	20	22	18	19	22	23	20	17	21	19
Fachschulen	28	22	21	21	21	21	21	20	20	21
Zusammen	22	20	19	18	19	18	19	18	18	19
<i>Schulen des Gesundheitswesens</i>	20	22	22	22	22	22	23	22	22	21
Sachsen										
Öffentliche Schulen										
Allgemeinbildende Schulen	22	20	20	20	20	21	21	21	21	21
Vorklassen	14	-	-	-	-	-	-	-	-	-
Schulkindergärten ¹⁵	-	-	-	-	-	-	-	-	-	-
Grundschulen	23	20	20	20	20	20	21	21	21	22
Schularten mit mehreren Bildungsgängen	23	22	22	22	23	23	23	24	24	24
Gymnasien	26	24	24	24	24	25	25	25	25	25
Förderschulen	10	10	10	10	10	10	10	10	10	10
Abendrealschulen	-	22	23	22	22	23	22	24	25	25
Berufliche Schulen	24	20	19	19	19	19	19	19	19	19
Teilzeit-Berufsschulen ¹	20	20	19	19	19	19	19	19	20	20
Berufsvorbereitungsjahr	13	13	13	13	13	13	14	14	14	13
Berufsgrundbildungsjahr in vollzeitschulischer Form	17	16	14	14	14	17	18	19	18	19
Berufsfachschulen ¹⁶	-	21	20	19	20	19	19	19	20	20
Fachoberschulen	16	22	21	20	20	20	20	22	22	19
Fachschulen	-	22	21	21	21	21	20	19	19	17
Zusammen	22	20	20	20	20	20	20	21	21	21
<i>Schulen des Gesundheitswesens</i>	-	-	-	-	-	-	-	-	-	-
Private Schulen										
Allgemeinbildende Schulen	16	19	19	19	19	19	19	19	20	20
Vorklassen	-	-	-	-	-	-	-	-	-	-
Grundschulen	22	20	20	20	20	20	20	20	21	21
Schularten mit mehreren Bildungsgängen	20	20	20	20	20	20	21	21	20	21
Gymnasien	28	22	23	22	22	22	22	22	22	22
Freie Waldorfschulen	25	28	27	25	25	25	25	25	25	27
Förderschulen	6	7	7	7	7	6	7	7	7	7
Abendrealschulen	-	-	-	-	-	-	-	-	-	-
Berufliche Schulen	-	16	16	16	16	16	16	16	15	16
Teilzeit-Berufsschulen ¹	-	9	8	8	8	8	8	8	8	9
Berufsvorbereitungsjahr	-	13	13	13	13	13	13	13	13	13
Berufsgrundbildungsjahr in vollzeitschulischer Form	-	18	15	13	-	13	14	28	14	16
Berufsfachschulen ¹⁶	-	18	18	17	17	17	17	17	17	17
Fachoberschulen	-	18	18	16	15	15	16	16	17	18
Fachschulen	-	18	18	18	18	19	19	18	18	18
Zusammen	30	17	17	17	17	17	17	17	17	18
<i>Schulen des Gesundheitswesens</i>	-	-	-	-	-	-	-	-	-	-
Sachsen-Anhalt										
Öffentliche Schulen										
Allgemeinbildende Schulen	19	18	18	18	18	18	19	19	19	20
Schulkindergärten	10	-	-	-	-	-	-	-	-	-
Grundschulen	21	18	18	18	18	18	19	19	20	21
Schulartunabhängige Orientierungsstufe	20	-	-	-	-	-	-	-	-	-
Hauptschulen	14	-	-	-	-	-	-	-	-	-
Schularten mit mehreren Bildungsgängen	19	20	20	21	21	20	20	20	21	21
Realschulen	18	-	-	-	-	-	-	-	-	-
Gymnasien	24	23	24	24	24	24	24	24	24	24
Integrierte Gesamtschulen	25	24	25	25	25	24	23	23	23	23
Förderschulen	10	9	9	9	9	9	9	9	9	9
Abendrealschulen	11	20	18	17	15	16	20	19	20	21
Berufliche Schulen	18	20	18	18	17	17	17	17	17	18
Teilzeit-Berufsschulen ¹	19	20	18	18	17	17	17	17	17	18
Berufsvorbereitungsjahr	12	13	11	11	10	10	10	11	13	13
Berufsgrundbildungsjahr in vollzeitschulischer Form ¹⁷	17	21	20	20	16	14	14	17	-	-
Berufsfachschulen	18	21	20	20	19	20	19	19	20	19
Fachoberschulen	16	22	21	20	20	20	20	20	21	21
Fachschulen	19	20	20	19	20	20	20	20	19	20
Zusammen	19	18	18	18	18	18	18	19	19	19
<i>Schulen des Gesundheitswesens</i>	-	17	16	16	16	16	16	16	17	17

5 Schüler/innen je Klasse * nach rechtlichem Status der Schule und Schularten 1992-2017

Vergleich zwischen öffentlichen und privaten Schulen

Schulart/rechtlicher Status	1992	2009	2010	2011	2012	2013	2014	2015	2016	2017
Private Schulen										
<i>Allgemeinbildende Schulen</i>	21	19	19	19	19	19	19	19	19	20
Grundschulen	-	18	18	18	18	18	19	19	19	19
Schulartunabhängige Orientierungsstufe	-	-	-	-	-	-	-	-	-	-
Schularten mit mehreren Bildungsgängen	-	19	20	20	20	19	19	20	21	21
Realschulen	-	-	-	-	-	-	-	-	-	-
Gymnasien	25	24	25	24	24	24	24	24	24	24
Integrierte Gesamtschulen	-	21	20	21	19	19	19	20	21	20
Freie Waldorfschulen	21	20	21	20	20	19	20	21	20	21
Förderschulen	7	6	6	6	6	6	7	7	7	7
<i>Berufliche Schulen</i>	15	17	16	16	16	16	15	15	15	16
Teilzeit-Berufsschulen ¹	-	11	8	12	10	7	6	7	6	6
Berufsfachschulen	15	17	16	16	15	15	14	14	15	15
Fachoberschulen	-	15	11	13	11	14	15	15	16	16
Fachschulen	15	18	20	19	19	18	18	18	18	17
Zusammen	20	18	18	18	18	18	17	18	18	18
<i>Schulen des Gesundheitswesens</i>	-	17	16	15	16	17	18	18	16	17
Schleswig-Holstein										
Öffentliche Schulen										
<i>Allgemeinbildende Schulen</i>	19	22	22	22	22	22	22	22	22	22
Vorklassen	20	-	-	-	-	-	-	-	-	-
Schulkindergärten	12	-	-	-	-	-	-	-	-	-
Grundschulen	20	21	22	21	21	22	22	22	22	21
Hauptschulen	19	21	20	20	20	18	13	-	-	-
Schularten mit mehreren Bildungsgängen	-	23	23	23	22	22	23	23	23	23
Realschulen	21	24	24	24	24	24	24	21	-	-
Gymnasien	24	25	26	26	26	26	25	25	25	25
Integrierte Gesamtschulen	24	24	24	24	24	24	23	23	22	23
Förderschulen	9	10	9	10	10	9	9	9	9	9
Abendrealschulen	15	-	-	-	-	-	-	-	-	-
<i>Berufliche Schulen</i>	20	20	19	19	20	18	18	18	18	19
Teilzeit-Berufsschulen	19	19	19	18	20	18	18	18	17	18
Berufsvorbereitungsjahr	16	16	16	16	16	16	17	17	17	18
Berufsgrundbildungsjahr in vollzeitschulischer Form	20	20	19	19	17	16	15	15	22	15
Berufsaufbauschulen	20	-	-	-	-	-	-	-	-	-
Berufsfachschulen	21	23	23	23	22	22	22	22	24	24
Berufsoberschulen/Technische Oberschulen	-	24	22	23	31	23	28	23	22	28
Fachoberschulen	22	25	23	24	27	22	24	19	18	21
Fachschulen	18	22	22	22	24	22	21	21	20	20
Zusammen	20	21	21	21	22	21	21	21	21	21
<i>Schulen des Gesundheitswesens</i>	18	24	26	33	30	20	21	19	18	18
Private Schulen										
<i>Allgemeinbildende Schulen</i>	17	19	19	19	19	19	19	19	19	19
Vorklassen	10	-	-	-	-	-	-	-	-	-
Schulkindergärten	-	-	-	-	-	-	-	-	-	-
Grundschulen	17	18	19	19	19	19	19	19	18	19
Hauptschulen	13	15	21	19	-	-	-	-	-	-
Schularten mit mehreren Bildungsgängen	-	21	17	19	18	16	16	17	19	19
Realschulen	19	21	19	21	19	22	20	24	-	-
Gymnasien	20	18	19	19	19	19	17	15	13	15
Integrierte Gesamtschulen	13	18	18	18	19	19	19	19	18	19
Freie Waldorfschulen	31	26	25	25	25	25	25	24	25	24
Förderschulen	7	9	9	9	9	9	8	8	9	8
<i>Berufliche Schulen</i>	21	18	17	18	17	16	15	15	14	18
Berufsvorbereitungsjahr	8	-	-	-	-	-	-	-	-	-
Berufsgrundbildungsjahr in vollzeitschulischer Form	8	6	6	4	5	9	13	5	5	11
Berufsfachschulen	15	20	17	18	16	14	13	14	14	15
Berufsoberschulen/Technische Oberschulen	-	15	18	20	23	20	19	16	14	20
Fachoberschulen	12	11	7	-	3	-	5	-	-	-
Fachschulen	25	17	17	17	17	17	17	17	15	23
Fachakademien/Berufsakademien ¹⁸	24	-	-	-	-	-	-	-	-	-
Zusammen	18	19	19	19	19	19	18	18	18	19
<i>Schulen des Gesundheitswesens</i>	21	19	20	19	19	19	18	17	17	11
Thüringen										
Öffentliche Schulen										
<i>Allgemeinbildende Schulen</i>	20	18	19	19	19	19	20	20	20	20
Grundschulen	21	19	19	20	20	20	20	20	20	21
Hauptschulen	19	-	-	-	-	-	-	-	-	-
Schularten mit mehreren Bildungsgängen	20	18	18	18	19	19	19	20	20	20
Gymnasien	25	22	23	23	24	24	24	24	24	23
Integrierte Gesamtschulen	25	21	21	20	21	21	20	20	20	21
Förderschulen	10	9	9	9	9	9	9	9	9	9
<i>Berufliche Schulen</i>	19	17	16	17	16	16	16	16	16	16
Teilzeit-Berufsschulen ¹	19	17	17	16	16	16	16	16	16	16
Berufsvorbereitungsjahr	11	11	11	11	10	10	11	11	12	12
Berufsgrundbildungsjahr in vollzeitschulischer Form	17	-	-	-	-	-	-	-	-	-

5 Schüler/innen je Klasse * nach rechtlichem Status der Schule und Schularten 1992-2017
Vergleich zwischen öffentlichen und privaten Schulen

Schulart/rechtlicher Status	1992	2009	2010	2011	2012	2013	2014	2015	2016	2017
Berufsaufbauschulen	-	-	-	-	-	-	-	-	-	-
Berufsfachschulen ¹⁶	16	17	17	17	17	17	18	17	17	17
Fachoberschulen	18	19	19	20	19	20	20	20	20	19
Fachschulen ¹⁶	18	19	19	20	20	18	18	17	17	17
Zusammen	20	18	18	18	19	19	19	19	19	19
<i>Schulen des Gesundheitswesens</i>	-	-	-	-	-	-	-	-	-	-
Private Schulen										
Allgemeinbildende Schulen	11	15	15	16	16	16	16	17	17	17
Grundschulen	-	19	19	19	19	19	20	20	20	20
Schularten mit mehreren Bildungsgängen	-	18	18	19	19	19	19	20	20	20
Gymnasien	22	24	24	24	24	24	25	25	25	25
Integrierte Gesamtschulen	-	15	16	15	16	16	16	17	17	18
Freie Waldorfschulen	27	22	23	23	23	22	23	23	23	23
Förderschulen	7	8	8	8	8	9	9	9	9	9
Berufliche Schulen	14	16	16	15	15	15	15	15	15	15
Teilzeit-Berufsschulen ¹	9	9	8	7	8	8	8	10	9	10
Berufsvorbereitungsjahr	8	10	9	9	9	9	10	10	12	12
Berufsgrundbildungsjahr in vollzeitschulischer Form	16	-	-	-	-	-	-	-	-	-
Berufsfachschulen ¹⁶	22	18	18	17	16	16	16	16	16	17
Fachoberschulen	6	16	15	16	17	16	15	15	14	13
Fachschulen ¹⁶	16	18	18	18	17	18	18	18	18	17
Zusammen	12	16	16	15	16	16	16	16	16	17
<i>Schulen des Gesundheitswesens</i>	-	-	-	-	-	-	-	-	-	-
Deutschland										
Öffentliche Schulen										
Allgemeinbildende Schulen	22	22	22	22	22	21	21	21	21	22
Vorklassen	17	19	19	18	18	19	19	20	19	19
Schulkindergärten	13	9	10	10	10	10	10	10	10	11
Grundschulen	22	21	21	21	21	21	21	21	21	21
Schulartunabhängige Orientierungsstufe	23	22	22	22	21	21	21	21	21	21
Hauptschulen	22	20	20	20	20	20	20	20	19	19
Schularten mit mehreren Bildungsgängen	22	21	21	21	22	22	22	22	22	22
Realschulen	24	27	26	26	26	26	26	25	25	25
Gymnasien	26	27	27	27	26	26	26	26	26	26
Integrierte Gesamtschulen	25	26	26	26	25	25	25	24	24	24
Förderschulen	10	10	10	10	10	10	10	10	10	10
Abendhauptschulen	29	20	18	20	19	19	19	19	17	19
Abendrealschulen	52	72	65	68	65	62	64	63	61	60
Keine Zuordnung zu einer Schulart möglich ⁷	-	-	-	-	-	-	-	14	14	14
Berufliche Schulen	21	21	20	20	20	20	20	20	20	20
Teilzeit-Berufsschulen	20	20	20	20	20	20	20	20	20	20
Berufsvorbereitungsjahr	14	14	14	14	14	14	14	16	16	16
Berufsgrundbildungsjahr in vollzeitschulischer Form	21	21	21	21	21	21	21	20	20	20
Berufsaufbauschulen	20	25	21	21	20	21	20	18	16	15
Berufsfachschulen	21	22	22	21	22	22	22	22	22	21
Berufsoberschulen/Technische Oberschulen	22	24	23	23	22	22	21	21	20	20
Fachoberschulen	21	24	23	23	23	23	23	23	23	22
Fachschulen	23	21	22	21	21	21	21	21	21	20
Fachakademien/Berufsakademien	32	22	22	21	21	22	21	20	20	20
Kollegschulen	20	-	-	-	-	-	-	-	-	-
Zusammen	22	22	21	21	21	21	21	21	21	21
<i>Schulen des Gesundheitswesens</i>	17	17	19	19	19	19	19	19	19	19
Private Schulen										
Allgemeinbildende Schulen	20	20	20	20	19	19	19	19	19	19
Vorklassen	14	21	20	19	18	20	20	20	21	20
Schulkindergärten	6	6	7	7	7	6	6	6	6	6
Grundschulen	22	21	20	20	20	20	20	20	20	20
Schulartunabhängige Orientierungsstufe	24	20	19	19	19	19	19	20	19	19
Hauptschulen	21	20	20	20	20	20	19	20	20	19
Schularten mit mehreren Bildungsgängen	20	19	19	19	20	20	20	21	21	21
Realschulen	26	27	27	27	26	26	25	25	25	25
Gymnasien	26	27	26	26	26	25	25	25	25	25
Integrierte Gesamtschulen	25	22	22	22	22	21	21	21	21	21
Freie Waldorfschulen	28	26	26	26	25	25	25	25	25	25
Förderschulen	8	9	9	9	9	9	9	9	9	9
Abendhauptschulen	-	22	17	17	17	17	17	16	20	18
Abendrealschulen	18	34	33	31	30	30	31	32	30	29
Keine Zuordnung zu einer Schulart möglich ⁷	-	-	-	-	-	-	-	16	16	6

5 Schüler/innen je Klasse* nach rechtlichem Status der Schule und Schularten 1992-2017*Vergleich zwischen öffentlichen und privaten Schulen*

Schulart/rechtlicher Status	1992	2009	2010	2011	2012	2013	2014	2015	2016	2017
Berufliche Schulen	18	17	16	16	16	16	16	16	16	16
Teilzeit-Berufsschulen ¹	13	11	11	11	11	11	11	11	11	11
Berufsvorbereitungsjahr	9	11	11	11	11	11	11	12	12	12
Berufsgrundbildungsjahr in vollzeitschulischer Form	10	15	15	15	15	16	15	14	11	12
Berufsaufbauschulen	18	-	-	-	-	-	-	-	-	-
Berufsfachschulen	20	19	19	18	18	18	18	18	17	18
Berufsoberschulen/Technische Oberschulen	19	13	17	15	15	14	15	15	15	15
Fachoberschulen	18	20	20	20	19	19	19	19	19	19
Fachschulen	22	21	20	21	20	20	20	20	19	20
Fachakademien/Berufsakademien	22	23	23	23	22	22	22	21	21	21
Kollegschulen	30	-	-	-	-	-	-	-	-	-
Zusammen	19	19	19	19	18	18	18	18	18	18
<i>Schulen des Gesundheitswesens</i>	<i>20</i>	<i>17</i>	<i>19</i>	<i>20</i>	<i>20</i>	<i>20</i>	<i>19</i>	<i>19</i>	<i>20</i>	<i>19</i>

* Durch Auflösung der Klassenverbände an Gymnasien, Integrierten Gesamtschulen, Freien Waldorfschulen, Abendgymnasien, Kollegs und Fachgymnasien entfallen die Klassenangaben für den Sekundarbereich II.

1 Ab 1996 einschl. Berufsgrundbildungsjahr in kooperativer Form.

2 Kein Nachweis nach rechtlichem Status. Daten seit 2013 geschätzt.

3 2002 Auflösung des Klassenverbandes.

4 Für 2007 Daten des Schuljahres 2006/07.

5 1996-2011 Auflösung des Klassenverbandes.

6 Ab 2016 einschl. Abendhauptschulen.

7 Schüler/innen aus dem Ausland, die grundlegende Kenntnisse der deutschen Sprache erwerben müssen und nicht in Regelklassen unterrichtet werden. In den übrigen Bundesländern sind diese Schüler/innen den Schularten bzw. Bildungsbereichen zugeordnet.

8 Die Erhebung wurde in den Jahren 1989-2011 eingestellt.

9 Ab 2003 einschl. Schulen des Gesundheitswesens.

10 Ab 1993 dem Hochschulbereich zugeordnet.

11 Das Berufsgrundbildungsjahr in vollzeitschulischer Form wird ab dem Schuljahr 2015/16 nicht mehr angeboten.

12 Berufsfachschulen bis 1993 einschl. Fachschulen für Sozialpädagogik, die ab 1994 wieder den Fachschulen zugeordnet wurden.

13 2004 bis 2010 ersetzen die Berufsoberschulen die Fachoberschulen.

14 Ab 2015 aufgrund einer Schulreform einschl. Schularten mit mehreren Bildungsgängen (Schulart ab 2016 auslaufend).

15 Von 1998 bis 2003 einschl. Vorklassen.

16 Einschl. Schulen des Gesundheitswesens.

17 Schulart wird ab dem Schuljahr 2016/17 nicht mehr angeboten.

18 Ab 1996 dem Hochschulbereich zugeordnet.

**Übersicht über die Schulartengliederung und institutionellen Zuordnungen in den Statistiken der
allgemeinbildenden Schulen
- Schuljahr 2015/2016 -**

Begriffliche Zuordnung	Nebenstehende Zuordnung gilt für das Land															
	BW	BY	BE	BB	HB	HH	HE	MV	NI	NW	RP	SL	SN	ST	SH	TH
1. Vorklassen																
Vorschulklassen an Grundschulen					x	x										
Vorschulklassen an Grundschulen der Stadtteilschulen						x										
Eingangsstufen an Grundschulen							x									
Vorklassen an spez. Sonderschulen ⁵⁾						x										
Vorklassen an spez. Förderschulen ²⁾⁵⁾							x									
2. Schulkindergärten⁶⁾																
Schulkindergärten an Grundschulen									x		x					
Schulkindergärten an Grund- und Hauptschulen											x					
Schulkindergarten als selbständige Einrichtung	x															
Vorklassen an Grundschulen ¹⁾							x									
Vorklassen an Gesamtschulen (Kooperative und Integrierte) ¹⁾							x									
Vorklassen an Förderschulen ¹⁾							x									
Grundschulförderklassen an Grundschulen	x															
Schulkindergärten an Förderschulen									x		x	x				
Schulkindergärten an Integrierten Gesamtschulen									x							
Schulkindergärten an Grund- und Realschulen plus											x					
3. Grundschulen³⁾																
Grundschulen	x	x	x	x	x	x	x	x	x	x	x	x	x	x	x	x
Grundschulen an Grund- und Hauptschulen							x				x	x				
Grundschulen an Grund-, Haupt- und Realschulen							x									
Grundschulen an Grund- und Werkrealschulen	x															
Grundschulen an Grund-, Werkreal- und Realschulen	x															
Grundschulen an Grund- und Mittelstufenschulen							x									
Grundschulstufen an Volksschulen		x														
Grundschulen an Integrierten Gesamtschulen								x								
Grundschulen an Stadtteilschulen						x										
Grundstufen an Kooperativen Gesamtschulen							x									
Grundstufen an Integrierten Gesamtschulen							x									
Primarstufe an Laborschulen										x ^{e)}						
Primarstufe an Volksschulen										x						
Grundschulen an Oberschulen				x												
Vorbereitungsklassen für Migranten					x								x			
Integrationsklassen an Sonderschulen			x													
Grundschulen an Grund- und Regionalschulen															x	
Grundschulen an Grund- und Realschulen plus											x					
Grundschulen an Kooperativen Gesamtschulen								x								
Grundschule am Gymnasium und Regionale Schule								x								
Grundschulen an Regionalen Schulen								x								
Grundschulen an Förderschulen								x							x	
Grundschulen an Grund- und Gemeinschaftsschulen															x	
Grundschulen an Gymnasien mit Grundschulteil															x	
4. Schulartunabhängige Orientierungsstufe																
Schulformunabhängige Orientierungsstufe an Grundschulen			x ^{a)}	x ^{b)}		x ^{b)}										
Schulformunabhängige Orientierungsstufe an Oberschulen				x ^{b)}												
Förderstufe							x									
Förderstufe an Kooperativen Gesamtschulen							x									
Schulartunabhängige Orientierungsstufe an Regionalen Schulen und Gesamtschulen								x								
Schulformunabhängige Orientierungsstufe als selbständige Einrichtung	x	x														
5. Hauptschulen³⁾																
Schulartübergreifende Orientierungsstufe an Hauptschulen											x					
Schulartabhängige Orientierungsstufe an Hauptschulen											x					
Hauptschulen							x		x	x	x					
Werkrealschulen	x															
Werkrealschulen an Grund- und Werkrealschulen	x															
Mittelschulen		x														
Hauptschulen an Grund- und Hauptschulen							x				x	x				
Hauptschulen an Grund-, Haupt- und Realschulen							x									
Hauptschulen an Haupt- und Realschulen							x									
Hauptschulstufen an Volksschulen		x														
Sekundarstufe I an Volksschulen										x						
Mittelschulzüge an kooperativen Gesamtschulen		x														
Hauptschulzweige an kooperativen Gesamtschulen							x		x							
Werkrealschulen an Grund-, Werkreal- und Realschulen	x															
Hauptschulklassen an verbundenen Haupt- und Realschulen										x						

**Übersicht über die Schulartengliederung und institutionellen Zuordnungen in den Statistiken der
allgemeinbildenden Schulen
- Schuljahr 2015/2016 -**

Begriffliche Zuordnung	Nebenstehende Zuordnung gilt für das Land															
	BW	BY	BE	BB	HB	HH	HE	MV	NI	NW	RP	SL	SN	ST	SH	TH
6. Schularten mit mehreren Bildungsgängen																
Regionale Schulen/Regionalschulen								x							x	
Realschulen plus											x					
Gemeinschaftsschulen										x ^{a2)}						
Sekundarschulen										x ^{a2)}				x		
Erweiterte Realschulen												x				
Mittelschulen													x			
Oberschulen				x					x							
Sekundarschulzweig an kooperativen Gesamtschulen														x		
Regelschulklassen an kooperativen Gesamtschulen																x
Regelschulen																x
Vorbereitungsklassen für Migranten													x			
Regionalschulen an Gymnasien mit Regionalschulteil															x	
Auslaufende Sekundarschulen an Oberschulen					x											
Mittelstufenschulen, auch im Verbund mit Grundschulen							x									
Mittelstufenschulen an kooperativen Gesamtschulen							x									
Auslaufender Sekundarschulteil an Gemeinschaftsschulen														x		
7. Realschulen³⁾																
Schulartabhängige Orientierungsstufe an Realschulen											x					
Schulartübergreifende Orientierungsstufe an Realschulen											x					
Realschulen	x	x					x		x	x	x	x				
Realschulen an Haupt- und Realschulen							x									
Realschulen an Grund-, Haupt- und Realschulen							x									
Realschulen an Grund-, Werkreal- und Realschulen	x															
Realschulen an Gymnasien (nur bei Privatschulen)	x						x									
Realschulzweige an kooperativen Gesamtschulen							x		x							
Realschulzüge an kooperativen Gesamtschulen		x														
Wirtschaftsschulen		x ^{d)}														
Realschulklassen an verbundenen Haupt- u. Realschulen										x						
8. Gymnasien³⁾																
Schulartabhängige Orientierungsstufe an Gymnasien											x				x	
Schulartübergreifende Orientierungsstufe an Gymnasien								x			x					
Gymnasien	x	x	x	x	x	x	x	x	x	x	x	x	x	x	x	x
Aufbaugymnasien	x									x	x					
Progymnasien	x															
Sekundarstufe I der Gymnasien																
Sekundarstufe II der Gymnasien					x											
Vorbereitungsklassen für Migranten					x											
Gymnasium mit Grundschule								x								
Gymnasium und Regionale Schule mit Grundschule								x							x	
Auslaufende Gymnasien an Oberschulen					x											
Techn.-wissenschaftliche Gymnasien (11.-13. Jahrgangsstufe)												x				
Gymnasialzweige an Kooperativen Gesamtschulen							x	x	x					x		x
Gymnasialzüge der Kooperativen Gesamtschulen		x														
Wirtschaftswissenschaftliches Gymnasium (11.-13. Jahrgangsstufe)												x				
Sportgymnasien								x				x				x
Musikgymnasien			x					x								x
Gymnasien mit besonderem Bildungsweg													x			
Gymnasialzweige an integrierten Gesamtschulen														x		
9. Integrierte Gesamtschulen³⁾																
Grundschulen/-schulstufen an Integrierten Gesamtschulen									x							
Grundschulen/-schulstufen an Stadtteilschulen						x										
Grundstufen an Integrierten Gesamtschulen							x									
Grundschule im Verbund mit der Gemeinschaftsschule	x															
Primarstufe an Laborschulen										x ^{e)}						
Schulartabhängige Orientierungsstufe an Integrierten Gesamtschulen											x					
Schulen besonderer Art (Klassenstufe 5-10 der Integrierten Gesamtschulen)	x															
Sekundarbereich I der Laborschulen										x ^{e)}						
Integrierte Gesamtschulen		x					x	x	x	x	x	x		x		x
Integrierte Sekundarschulen			x													
Stadtteilschulen						x										
Gymnasiale Oberstufen der/an Integrierten Gesamtschulen	x						x	x		x	x					
Gesamtschulen				x												
Auslaufende Gesamtschule an Oberschulen					x											
Schulen mit Gesamtschulcharakter									x							

**Übersicht über die Schulartengliederung und institutionellen Zuordnungen in den Statistiken der
allgemeinbildenden Schulen
- Schuljahr 2015/2016 -**

Begriffliche Zuordnung	Nebenstehende Zuordnung gilt für das Land															
	BW	BY	BE	BB	HB	HH	HE	MV	NI	NW	RP	SL	SN	ST	SH	TH
noch:																
Integrierte Gesamtschulen³⁾																
Vorbereitungsklassen für Migranten					x											
Integrierte Gesamtschule mit Grundschule								x								
Integrierte Gesamtschule mit Grundschule und Förderschule								x								
PRIMUS-Schule										x						
Gemeinschaftsschulen	x											x		x	x	x
Auslaufender IGS-Teil an Gemeinschaftsschulen												x		x		
Sekundarstufe II an Gemeinschaftsschulen															x	
Oberschulen					x											
Gymnasiale Oberstufen an Oberschulen					x											
Schengen Lyzeum												x				
Berufsbefähigende und -vorbereitende Lehrgänge an beruflichen Schulen, die noch im Rahmen der allgemeinen Schulpflicht besucht werden (Werkschule)					x											
10. Freie Waldorfschulen (Rudolf-Steiner-Schulen)³⁾																
Grundstufen an Freien Waldorfschulen							x								x	
Primarstufe/-bereich an Freien Waldorfschulen										x		x				
Mittelstufen der Freien Waldorfschulen							x									
Sekundarstufe I der Freien Waldorfschulen										x		x				
Oberstufen der Freien Waldorfschulen							x									
Sekundarstufe II der Freien Waldorfschulen										x		x				
Freie Waldorfschulen	x	x	x	x	x	x		x	x	x	x		x	x	x	x
Förderzentrum (Rudolph-Steiner-Schulen)					x										x	
11. Förderschulen^{2) 4)}																
Schulen für Lernbehinderte					x					x ^{e) (o) (z)}				x		
Sonderpädagogische Bildungs- und Beratungszentren mit FSP Lernen	x															
Klassen mit Förderschwerpunkt (FSP) Lernen			x	x												
Hauptschulen																
Schulen zur Lernförderung													x			
Förderzentrum für den/mit dem FSP Lernen	x														x	
Förderzentrum für den/mit dem FSP Geistige Entwicklung	x														x	
Schulen für Geistigbehinderte						x				x ^{p) (q) (e)}			x	x		
Sonderpädagogische Bildungs- und Beratungszentren mit FSP geistige Entwicklung	x															
Klassen mit FSP Geistige Entwicklung			x	x												
Klassen mit FSP Emotionale und soziale Entwicklung			x ⁱ⁾	x												
Klassen mit FSP Autistische Behinderung			x ⁱ⁾													
Schulen für/ zur Erziehungshilfe										x ^{i) (z) (e)}			x			
Sonderpädagogische Bildungs- und Beratungszentren mit FSP emotionale und soziale Entwicklung	x															
Förderzentren für den/mit dem FSP Emotionale und soziale Entwicklung		x			x										x	
Sonderschulen privater Träger mit mehreren Förderschwerpunkten						x				x						
Sonderpädagogische Bildungs- und Beratungszentren mit FSP körperliche und motorische Entwicklung	x															
Schulen für Körperbehinderte						x				x ^{s) (j) (e)}			x	x		
Klassen mit FSP Körperliche und motorische Entwicklung			x ⁱ⁾													
Förderzentren für den/mit dem FSP Körperliche und motorische Entwicklung		x			x										x	
Sonderpädagogische Bildungs- und Beratungszentren mit FSP Sprache	x															
Schulen für Sprachbehinderte			x ⁱ⁾	x						x ^{v) (z) (e)}						
Klassen mit FSP Sprache			x ⁱ⁾													
Förderzentrum mit dem FSP Sprache	x														x	
Sprachheilschulen													x	x		
Förderzentren für den/mit dem FSP Hören		x			x										x	
Förderzentrum mit dem FSP Langfristig Kranke															x	
Sonderpädagogische Bildungs- und Beratungszentren mit FSP Hören	x															
Schulen für Hörgeschädigte										x ^{w) (v) (e)}			x			
Schulen für Gehörlose und Schwerhörige						x					x			x		
Klassen mit FSP Hören			x ⁱ⁾	x												
Förderzentren für den FSP Sehen		x			x										x	
Schulen für Blinde und Sehbehinderte/Sehgeschwache						x					x		x	x		
Sonderpädagogische Bildungs- und Beratungszentren mit FSP Sehen	x															
Schulen für Sehbehinderte										x ^{y) (x) (e)}						
Klassen mit FSP Sehen			x ⁱ⁾													

**Übersicht über die Schulartengliederung und institutionellen Zuordnungen in den Statistiken der
allgemeinbildenden Schulen
- Schuljahr 2015/2016 -**

Begriffliche Zuordnung	Nebenstehende Zuordnung gilt für das Land															
	BW	BY	BE	BB	HB	HH	HE	MV	NI	NW	RP	SL	SN	ST	SH	TH
noch: Förderschulen^{2) 4)}																
Sonstige Förderzentren für Mehrfachbehinderte (jedoch nicht FSP Geistige Entwicklung und weiterer Förderschwerpunkt)		x														
Förderzentren für die FSP Geistige Entwicklung und weiterer Förderschwerpunkt		x														
Sonderpädagogische Förderzentren		x														
Sonderpädagogische Bildungs- und Beratungszentren mit FSP Schüler in längerer Krankenhausbehandlung	x															
Schulen für Kranke		x		x	x					x ^{a1)}		x ^{m)}				
Klassen mit FSP Kranke			x ^{j)}													
Klinik- und Krankenhausschulen													x			
Sonderschule (für Körperbehinderte) im Bildungsbereich der Realschulen										x						
Förderschule/-klasse Schwerpunkt Lernen									x							
Förderschule/-klasse Schwerpunkt Emotionale und soziale Entwicklung								x	x							
Förderschule/-klasse Schwerpunkt Sprache								x	x							
Förderschule/-klasse Schwerpunkt Sehen (Sehbehinderte)									x							
Förderschule/-klasse Schwerpunkt Hören (Schwerhörige)									x							
Förderschule/-klasse Schwerpunkt Geistige Entwicklung									x							
Förderschule/-klasse Schwerpunkt Körperliche und motorische Entwicklung									x							
Förderschule/-klasse Schwerpunkt Hören (Gehörlose)									x							
Förderschule/-klasse Schwerpunkt Sehen (Blinde)									x							
Förderschule/-klasse Schwerpunkt Hören und Sehen									x							
Schule mit dem FSP Lernen				x			x	x			x					
Schule mit dem FSP Motorische Entwicklung											x					
Schule mit dem FSP Ganzheitliche Entwicklung											x					
Schule mit dem FSP Sprache								x								
Schule mit dem FSP Sprache / Sprachheilverfahren							x				x					
Schule mit dem FSP Geistige Entwicklung				x			x	x								
Schule mit dem FSP Sehen				x			x	x								
Schule mit dem FSP Hören				x			x	x								
Schule mit dem FSP Körperliche und motorische Entwicklung				x			x	x								
Schule mit dem FSP Sozial-emotionale Entwicklung / Emotionale und soziale Entwicklung				x			x	x			x					
Schule mit dem FSP kranke Schülerinnen und Schüler							x									
Schule mit dem FSP Unterricht kranker Schülerinnen und Schüler								x								
Förderschule soziale Entwicklung												x				
Förderschule körperliche und motorische Entwicklung												x				
Förderschule Sprache												x				
Förderschule Lernen												x				
Förderschule geistige Entwicklung												x				
Förderschule für Gehörlose und Schwerhörige												x				
Förderschule für Blinde und Sehbehinderte												x				
Realschulen zur sonderpädagogischen Förderung mit Förderschwerpunkt Körperliche und motorische Entwicklung		x														
Realschulklassen für Körperbehinderte							x									
Sonderschule (für Hörgeschädigte) im Bildungsbereich der Realschule										x						
Förderschule (früher: Schulen für Lernbehinderte)																
Regionale Förderzentren																x
Überregionale Förderzentren																x
Regionale Bildungs- und Beratungszentren						x ^{a3)}										
Schulen mit Ausgleichsklassen														x		
Realschulen zur sonderpädagogischen Förderung mit FSP Hören		x														
Realschulklassen für Hörgeschädigte							x									
Realschulen zur sonderpädagogischen Förderung mit FSP Sehen		x														
Realschulklassen für Sehbehinderte							x									
Realschulklassen für Blinde							x									
Schulen für Körperbehinderte mit Ausbildungsziel Gymnasium										x						
Gymnasiale Oberstufe der Sonderschule (für Körperbehinderte) im Bildungsbereich der Realschule										x						
Sonderschulzweige der Freien Waldorfschulen										x						
Förderzentren											x		x			
Förderschulzentren													x			
Integrierte Förderschüler an Grund-, Mittelschulen, Gymnasien und Freien Waldorfschulen													x			

**Übersicht über die Schulartengliederung und institutionellen Zuordnungen in den Statistiken der
allgemeinbildenden Schulen
- Schuljahr 2015/2016 -**

Begriffliche Zuordnung	Nebenstehende Zuordnung gilt für das Land															
	BW	BY	BE	BB	HB	HH	HE	MV	NI	NW	RP	SL	SN	ST	SH	TH
12. Abendhauptschulen																
Abendhauptschulen					x	x	x									
Lehrgänge zum Erwerb der Berufsbildungsreife			x													
Lehrgänge zum Erwerb der Berufsbildungsreife an Volkshochschulen			x													
13. Abendrealschulen																
Abendrealschulen	x	x			x	x	x			x						
Lehrgänge zum Erwerb der erweiterten Berufsbildungsreife bzw. des mittleren Schulabschlusses			x													
Schulen des 2. Bildungsweges für den allgemeinbildenden Teil (Sekundarabschluss I)				x												
Abendmittelschulen													x			
Abendklassen an Sekundarschulen														x		
Lehrgänge zum Erwerb der erweiterten Berufsbildungsreife bzw. des mittleren Schulabschlusses an Volkshochschulen			x													
Gemeinschaftsschule in Abendform												x				
14. Abendgymnasien																
Abendgymnasien	x	x	x		x	x	x	x	x	x		x	x		x	
Abendgymnasien an Gymnasien															x	
Abendklassen an Gymnasien														x		
Schulen des zweiten Bildungsweges (Abendgymnasien)														x		
Schulen des 2. Bildungsweges für den allgemeinbildenden Teil (Sekundarabschluss II)				x												
15. Kollegs³⁾																
Kollegs	x	x	x		x	x	x		x	x	x	x	x			x
Schulen des zweiten Bildungsweges (Kollegs)				x										x		
Kollegs der Volkshochschulen			x													
Kollegklassen am Gymnasium														x		
Kolleg und Abendgymnasium											x					

Fußnoten

- 1) Gilt nur für Hessen; hier entsprechen die "Vorklassen" den Schulkindergärten.
 - 2) Bayern, Brandenburg, Hessen, Mecklenburg-Vorpommern, Niedersachsen, Nordrhein-Westfalen, Rheinland-Pfalz, Sachsen, Sachsen-Anhalt, Thüringen: Sonderschulen = Förderschulen.
Berlin: Sonderschulen = Schulen mit sonderpädagogischem Förderschwerpunkt (FSP).
Hessen: Förderschulen können als sonderpädagogische Beratungs- und Förderzentren eingerichtet werden.
Schleswig-Holstein: Sonderschulen bzw. Förderschulen wurden 2007 abgelöst durch Förderzentren.
 - 3) Hessen: Inklusive Beschulung/Gemeinsamer Unterricht für Schülerinnen und Schüler mit verschiedenen Förderschwerpunkten (Ausnahme Kollegs).
Nordrhein-Westfalen: Gemeinsamer Unterricht und/oder integrative Lerngruppen für Schülerinnen/Schüler mit verschiedenen sonderpädagogischen Förderschwerpunkten.
 - 4) Hessen: Es besteht die Möglichkeit, dass Förderschulen verschiedene Förderschwerpunkte führen.
Nordrhein-Westfalen: Es besteht die Möglichkeit, dass Förderschulen im Verbund verschiedener Förderschwerpunkte geführt werden.
 - 5) Hamburg: In allen Schulformen heißt die Vorklasse "Vorschulklasse".
 - 6) In Hamburg wurde der Begriff "Schulkindergarten" aus dem Schulgesetz entfernt.
- a) Jahrgangsstufe 5 und 6 an Grundschulen.
 - b) 5. und 6. Klassenstufe der Grundschulen (einschließlich Grundschulen an Oberschulen), die die Aufgaben der Orientierungsstufe wahrnehmen.
 - d) Die Wirtschaftsschulen zählen nach der Statistik des Landes zu den beruflichen Schulen.
 - e) Versuchsschule des Landes Nordrhein-Westfalen.
 - g) Seit Schuljahr 1990/91 Förderschulen bzw. -klassen.
 - h) Förderklassen für Lernbehinderte.
 - i) Ohne Integrationsklassen.
 - j) Förderklassen an Grundschulen und/oder Gesamtschulen.
 - k) Förderschule für Sehgeschädigte.
 - m) Landesbeauftragter für den Krankenhaus- und Hausunterricht.
 - o) Förderschulen mit dem FSP Lernen.
 - p) Förderschulen mit dem FSP Geistige Entwicklung.
 - q) Vier Kompetenzzentren für sonderpädagogische Förderung mit dem FSP Geistige Entwicklung.
 - r) Förderschulen mit dem FSP Emotionale und soziale Entwicklung.
 - s) Förderschulen mit dem FSP Körperliche und motorische Entwicklung.
 - t) Zwei Kompetenzzentren für sonderpädagogische Förderung mit dem FSP Körperliche und motorische Entwicklung.
 - u) Förderschulen mit dem FSP Sprache.
 - v) Zwei Kompetenzzentren für sonderpädagogische Förderung mit dem FSP Hören und Kommunikation.
 - w) Förderschulen mit dem FSP Hören und Kommunikation.
 - x) Zwei Kompetenzzentren für sonderpädagogische Förderung mit dem FSP Sehen.
 - y) Förderschulen mit dem FSP Sehen.
 - z) Kompetenzzentren für sonderpädagogische Förderung für den Bereich der Lern- und Entwicklungsstörungen.
 - a1) Schulen eigener Art (werden nicht zu den Förderschulen gezählt).
 - a2) Gemeinschafts- und Sekundarschulen können in kooperativer, integrierter oder teilt integrierter Form geführt werden.
 - a3) Regionale Bildungs- und Beratungszentren mit den FSP Lernen, Sprache, emotionale und soziale Entwicklung.

**Übersicht der Schulartengliederung und institutionellen Zuordnungen in den Statistiken der beruflichen Schulen
- Schuljahr 2015/2016 -**

Begriffliche Zuordnung	Nebenstehende Zuordnung gilt für das Land															
	BW	BY	BE	BB	HB	HH	HE	MV	NI	NW	RP	SL	SN	ST	SH	TH
1. Berufsschulen																
1.1 Teilzeit-Berufsschulen¹⁾																
Berufsschulen (einschließlich ²⁾ Blockunterricht)	X	X	X	X	X	X	X	X	X	X	X	X	X	X	X	X
Berufs-sonderschulen (Berufsschulen für Behinderte), Berufsschulen zur sonderpädagogischen Förderung) (mit Blockunterricht)	X	X			X		X		X	X	X	X				X
Berufsbildender Zweig der Freien Waldorfschule							X									
Berufsvorbereitungsmaßnahmen der Arbeitsverwaltung															X	
Berufsschule für Jugendliche ohne Ausbildung										X					X	
Berufsschule mit sonderpädagogischer Aufgabenstellung			X							X						
Berufsschulen (Berufsbildende Förderschulen) (einschl. Blockunterricht)													X			
MBSE-Klassen												X				
Lehrgänge der Arbeitsverwaltung		X		X			X					X				
Förderklassen												X				
Erfüllung der Berufsschulpflicht							X					X				
Berufsgrundbildungsjahr im dualen System in kooperativer Form		X					X					X			X	
Klassen des Berufsgrundschuljahres in kooperativer Form		X														
Berufsgrundschuljahre in kooperativer Form an Berufsschulen zur sonderpädagogischen Förderung		X														
Einstiegsqualifizierung (EQ/EQJ)					X					X						
Vollzeitschulische Ausbildung für anerkannte Ausbildungsberufe nach BKAZVO										X						
1.2 Berufsvorbereitungsjahr²⁾																
1.2.1 Vollzeitunterricht (VZ)																
Berufsvorbereitungsjahr (an Berufsschulen) ³⁾		X					X	X	X		X	X	X	X		X
Vorqualifizierungsjahr Arbeit/Beruf (VAB)	X															
Jugendliche im ausbildungsvorbereitenden Jahr															X	
AVBG/S (VZ)-Berufsvorbereitung					X											
Einjährige Berufsgrundschulen/Hauswirtschaft-Sozialpflege "F"												X				
Berufsqualifizierende Lehrgänge (BQL)																
gem. § 29 (3) SchulG Berlin			X													
Sonderschulen (Berufsschulen zur sonderpädagogischen Förderung) - Berufsvorbereitungsjahr		X														
Berufsqualifizierende Lehrgänge (Förderschwerpunkt Lernen) (BQL (FL)) gem. § 29 (4) SchulG Berlin			X													
Ausbildungsvorbereitung Vollzeit										X						
Berufsvorbereitungsjahr (an Berufsbildenden Schulen für Behinderte)							X					X			X	X
Berufsvorbereitungsjahr (an Berufsbildenden Förderschulen)													X			
Berufsvorbereitungsjahr: Normalfall, für Aussiedler und Ausländer, für Sonderpädagogik						X		X								X
Modulare duale Qualifikationsmaßnahme Stufe I (MDQM I) im 11. Schuljahrgang			X													
Vorbereitungsklassen mit berufspraktischen Aspekten (Vollzeit)													X		X	
Berufseinstiegsklassen									X							
Berufsvorbereitungsjahr: Klassen mit intensiver Sprachförderung im Kontext beruflicher Handlungsabläufe														X		
1.2.2 Teilzeitunterricht (TZ)																
AVBG/AA (TZ) Berufsvorbereitung					X	X										
Förderungslehrgänge F1 und F2 sowie Grundausbildungslehrgänge (TZ)						X										
Berufsvorbereitungsjahr im dualen System in kooperativer Form/Lehrgänge der Arbeitsverwaltung		X									X					
Ausbildungsvorbereitung Teilzeit										X						
Berufsvorbereitender Lehrgang (BV) gem. § 29 (5) SchulG Berlin			X													
Berufsvorbereitungsjahr (an Berufsschulen) ³⁾											X					X
Berufsvorbereitende Bildungsmaßnahmen der BA (BvB)				X	X			X					X			
Berufsvorbereitende Bildungsmaßnahmen der BA (BvB-Behinderte)				X									X			
Berufsvorbereitungsjahr als Produktionsschule												X				
Einstiegsqualifizierung (EQ/EQJ)						X						X	X		X	
1.3 Berufsgrundbildungsjahr in vollzeitschulischer Form																
Berufsgrundbildungsjahr an/in Berufsschulen	X		X				X					X	X	X	X	
Klassen des Berufsgrundschuljahres an Berufsschulen und Berufsschulen zur sonderpädagogischen Förderung		X														
Einjährige Berufsgrundschulen/Hauswirtschaft-Sozialpflege												X				
Sonderschulen-Berufsgrundschuljahr/Berufsgrundbildungsjahr												X				
Berufsgrundbildungsjahr (an Berufsbildenden Schulen für Behinderte)												X				
Berufsgrundbildungsjahr (Berufsbildende Förderschulen) ⁷⁾													X			
2. Berufsaufbauschulen																
Berufsaufbauschulen mit Vollzeitunterricht	X															

**Übersicht der Schulartengliederung und institutionellen Zuordnungen in den Statistiken der beruflichen Schulen
- Schuljahr 2015/2016 -**

Begriffliche Zuordnung	Nebenstehende Zuordnung gilt für das Land															
	BW	BY	BE	BB	HB	HH	HE	MV	NI	NW	RP	SL	SN	ST	SH	TH
3. Berufsfachschulen																
3.1 Berufsfachschulen mit Vollzeitunterricht (VZ)																
Berufseinstiegsjahr	X															
Duale Ausbildungsvorbereitung (Avdual)	X															
Einjährige Berufsfachschulen/Bildungsgänge	X	X	X		X	X			X	X	X			X	X	X
Zweijährige Berufsfachschulen/Bildungsgänge	X	X	X	X	X	X	X	X	X	X	X	X	X	X	X	X
Dreijährige Berufsfachschulen/Bildungsgänge		X						X		X	X		X		X	X
Zweijährige Berufsfachschulen/Bildungsgänge (Berufsbildende Förderschulen)										X			X			
Dreijährige Berufsfachschulen/Bildungsgänge (Berufsbildende Förderschulen)										X			X			
Zweijährige Handelsschulen												X				
Drei- und mehrjährige Berufsfachschulen/Bildungsgänge	X	X	X			X	X			X						
Dreijährige höhere Berufsfachschulen/Bildungsgänge								X		X						X
Einjährige Berufsfachschulen für Ernährung und Hauswirtschaft							X									
Zweijährige höhere Berufsfachschulen/Bildungsgänge						X	X	X		X	X	X				X
Höhere Handelsschulen (ein- und zweijährige)					X	X	X									
Handelsschulen												X				
Berufsfachschulen mit Berufsabschluss	X	X			X		X		X	X			X	X	X	X
Berufskollegs	X															
Pflegevorschulen an Berufsfachschulen										X						
Zweijährige Berufsfachschulen, die auf einem mittlerem Abschluss aufbauen		X					X						X			
Sonderschulen-Berufsfachschulen/Sonderberufsfachschulen	X		X							X						
Berufsfachschulen (ein- und zweijährig)																
Zweijährige Berufsfachschule für Kinderpflege (berufsqualifizierend)	X ^{a)}	X								X		X				
Zweijährige Berufsfachschule für Haushaltsführung und ambulante Betreuung (berufsqualifizierend)												X				
Bildungsgänge mit qualifizierendem Sekundarabschluss I				X ^{a)}		X										
Sonderschulen im Bildungsbereich der Berufsfachschulen (Berufsfachschulen zur sonderpädagogischen Förderung)		X								X						
Einjährige Berufskollegs (Vorbereitungskurse) zur Erlangung der Fachhochschulreife	X															
Einjährige höhere Handelsschulen (für Abiturienten)										X						
Berufsfachschulen/dreijährig													X			
Höhere Berufsfachschule (z.T. zweijährig und zweijährig mit anschließendem Praktikum)												X				X
Berufsfachschule (z.T. zweijährig und zweijährig mit anschließendem Praktikum)							X						X			
Berufsfachschule mit Berufsabschluss nach Landesrecht				X	X	X	X		X	X			X		X	
Höhere Berufsfachschulen: für Assistenzberufe, für Gesundheitsfachberufe des Sozialwesens								X				X				X
Modulare duale Qualifikationsmaßnahme Stufe II (MDQM II) zwei- und dreijährig			X													
Doppelqualifizierte Berufsfachschulen: Assistentenausbildung und FHR oder AHR (drei- bzw. vierjährig)		X			X			X		X					X	
Berufsfachschule für nichtärztliche Heilberufe														X	X	
3.2 Berufsfachschulen mit Teilzeitunterricht (TZ)																
Einjährige Berufsfachschulen/Bildungsgänge	X															
Zweijährige Berufsfachschulen/Bildungsgänge	X					X							X			
Drei- und mehrjährige Berufsfachschulen/Bildungsgänge	X		X							X			X			
Zweijährige höhere Berufsfachschulen/Bildungsgänge																X
Dreijährige höhere Berufsfachschulen/Bildungsgänge																X
Berufsfachschulen mit Berufsabschluss										X						
Berufskollegs	X															
Sonderschulen-Berufsfachschulen/Sonderberufsfachschulen	X															
Berufskollegs (Vorbereitungskurse) zur Erlangung der Fachhochschulreife	X															
Berufsfachschulen/dreijährig ^{a)}	X															
Berufsfachschule für nichtärztliche Heilberufe														X		
4. Fachoberschulen																
4.1 Fachoberschulen mit Vollzeitunterricht (VZ)																
Fachoberschulen		X	X	X	X	X	X	X	X	X	X	X	X	X	X	X
Fachoberschulen (Berufsbildende Förderschulen)										X			X			
4.2 Fachoberschulen mit Teilzeitunterricht (TZ)																
Fachoberschulen			X	X	X		X		X	X			X		X	
Fachoberschulen in Abendform (Zweiter Bildungsweg)			X									X				
Fachoberschulen (Berufsbildende Förderschulen)										X			X			

**Übersicht der Schulartengliederung und institutionellen Zuordnungen in den Statistiken der beruflichen Schulen
- Schuljahr 2015/2016 -**

Begriffliche Zuordnung	Nebenstehende Zuordnung gilt für das Land																
	BW	BY	BE	BB	HB	HH	HE	MV	NI	NW	RP	SL	SN	ST	SH	TH	
5. Fachgymnasien																	
Wirtschaftsgymnasien (11.-13. Klassenstufe)												X					
Berufliche Gymnasien	X ^{b)}		X	X	X		X		X	X	X ^{c)}	X ^{d)}	X		X	X	
Wirtschaftsgymnasien (Tagesform)						X						X ^{d)}					
Technische Gymnasien						X						X ^{d)}					
Fachgymnasien								X						X			
Gymnasien Gesundheit und Soziales (Tagesform)						X						X ^{d)}					
Berufliche Gymnasien (Berufsbildende Förderschulen)										X							
6. Berufsoberschulen																	
6.1 Berufsoberschulen mit Vollzeitunterricht (VZ)																	
Berufsoberschulen ⁶⁾	X	X	X		X	X			X	X	X				X		
6.2 Berufsoberschulen mit Teilzeitunterricht (TZ)																	
Berufsoberschulen ⁶⁾		X								X					X		
Berufsoberschulen in Abendform (Zweiter Bildungsweg)			X														
Duale Berufsoberschulen											X						
7. Fachschulen																	
7.1 Fachschulen mit Vollzeitunterricht (VZ)																	
Fachschulen mit Vollzeitunterricht	X	X	X	X	X	X	X	X	X	X	X	X	X	X	X	X	
7.2 Fachschulen mit Teilzeitunterricht (TZ)																	
Fachschulen mit Teilzeitunterricht	X	X	X	X	X	X	X	X	X	X	X	X	X	X	X	X	
Akademie für Arbeits- und Sozialwesen												X					
Akademie für Betriebs- und Unternehmensführung												X					
8. Fachakademien																	
8.1 Fachakademien mit Vollzeitunterricht (VZ)																	
Fachakademien		X															
8.2 Fachakademien mit Teilzeitunterricht (TZ)																	
Fachakademien		X															

**Fußnoten und Abkürzungen zur Übersicht der Schulartengliederung und institutionellen Zuordnungen
in den Statistiken der beruflichen Schulen**

AVBG/AA = Ausbildungsvorbereitungsjahr in fremder Trägerschaft (z. B. Förder- und Eingliederungslehrgänge der Arbeitsagenturen, Arbeiter- und Angestelltenkammer).

AVBG/S = Ausbildungsvorbereitungsjahr in schulischer Form in eigener Trägerschaft.

EBA = Eingliederungslehrgang in die Berufs- und Arbeitswelt.

MBSE = Maßnahmen zur beruflichen und sozialen Eingliederung junger Ausländer.

- 1) Berlin: Ausschließlich Auszubildende.
 - 2) Mecklenburg-Vorpommern: Die Berufsausbildung vorbereitende Bildungsmaßnahmen; Brandenburg: Berufsorientierung/-vorbereitung.
 - 3) Rheinland-Pfalz und Niedersachsen: Ohne Zusatz "(an Berufsschulen)". Mecklenburg-Vorpommern: einjährig und zweijährig.
 - 4) Baden-Württemberg: Kinderpflege, 3. Jahr.
 - 5) Rheinland-Pfalz: Mit Zusatz "einschließlich".
 - 6) Nordrhein-Westfalen: Fachoberschule Klasse 12B und Fachoberschulen Klasse 13.
 - 7) Nordrhein-Westfalen: Berufsgrundbildungsjahr/Berufsbildende Förderschulen.
- a) Berufliche Grundbildung und gleichgestellte Abschlüsse der Sekundarstufe I.
 - b) Neben Technischen Gymnasien und Wirtschaftsgymnasien gehören hierzu die Beruflichen Gymnasien agrar-, ernährungs-, sozialwissenschaftlicher oder biotechnologischer Richtung.
 - c) Neben Technischen Gymnasien und Wirtschaftsgymnasien gehören hierzu die Beruflichen Gymnasien agrar-, ernährungs-, sozial- und gesundheitswissenschaftlicher oder biotechnologischer Richtung.
 - d) (11.-13. Klassenstufe).

Anschriftenverzeichnis der Statistischen Landesämter

Statistisches Landesamt Baden-Württemberg

D-70158 Stuttgart
Tel.: 0711 / 6 41 – 0
Fax: 0711 / 6 41 – 24 40
E-Mail: auskunftsdienst@stala.bwl.de
Internet: www.statistik-bw.de

Bayerisches Landesamt für Statistik und Datenverarbeitung

D-81532 München
Tel.: 089 / 21 19 – 0
Fax: 089 / 21 19 – 34 10
E-Mail: schulstatistik@statistik.bayern.de
Internet: www.statistik.bayern.de

Amt für Statistik Berlin-Brandenburg

Steinstraße 104 - 106
14480 Potsdam
Tel.: 0331 / 81 73 – 17 77
Fax: 030 / 90 28 – 40 91
Internet: www.statistik-berlin-brandenburg.de

Berlin

Alt-Friedrichsfelde 60
10315 Berlin
Tel.: 030 / 9021 – 354
E-Mail: schulen-berlin@statistik-bbb.de

Brandenburg

Tranitzer Str. 16
03048 Cottbus
Tel.: 0331 / 81 73 – 17 77
E-Mail: schulen-brandenburg@statistik-bbb.de

Statistisches Landesamt Bremen

An der Weide 14-16
D-28195 Bremen
Tel.: 0421 / 3 61 – 0
Fax: 0421 / 4 96 – 24 90
E-Mail: bildung@statistik.bremen.de
Internet: www.statistik.bremen.de

Statistisches Amt für Hamburg und Schleswig-Holstein

Hamburg

D-20453 Hamburg
Tel.: 040 / 4 28 31 – 17 66
Fax: 040 / 42 73 – 1 17 07
E-Mail: statistik@bsb.hamburg.de

Schleswig-Holstein

Postfach 71 30
D-24171 Kiel
Tel.: 0431 / 68 95 – 93 93
Fax: 0431 / 68 95 – 94 98
E-Mail: schulen.ausbildung@statistik-nord.de
Internet: www.statistik-nord.de

Hessisches Statistisches Landesamt

D-65175 Wiesbaden
Tel.: 0611 / 38 02 – 0
Fax: 0611 / 38 02 – 3 90
E-Mail: schulen@statistik.hessen.de
Internet: www.statistik.hessen.de

Statistisches Amt Mecklenburg-Vorpommern

Postfach 12 01 35
D-19018 Schwerin
Tel.: 0385 / 5 88 – 0
Fax: 0385 / 5 88 – 5 69 06
E-Mail: statistik.auskunft@statistik-mv.de
Internet: www.statistik-mv.de

Landesamt für Statistik Niedersachsen

Postfach 91 07 64
D-30427 Hannover
Tel.: 0511 / 98 98 – 0
Fax: 0511 / 98 98 – 42 11
E-Mail: schulstatistik@statistik.niedersachsen.de
Internet: www.statistik.niedersachsen.de

Information und Technik Nordrhein-Westfalen

Postfach 10 11 05
D-40002 Düsseldorf
Tel.: 0211 / 94 49 – 01
E-Mail: auskunft-schulstatistik@it.nrw.de
Internet: www.it.nrw.de

Statistisches Landesamt Rheinland-Pfalz

D-56128 Bad Ems
Tel.: 02603 / 71 – 0
Fax: 02603 / 71 – 19 26 97
Fax: 0211 / 94 49 – 87 41
E-Mail: poststelle@statistik.rlp.de
Internet: www.statistik.rlp.de

Statistisches Amt Saarland

Postfach 10 30 44
D-66030 Saarbrücken
Tel.: 0681 / 5 01 – 59 25
Fax: 0681 / 5 01 – 59 15
E-Mail: schulen.statistik@lzd.saarland.de
Internet: www.saarland.de/62919.htm

Statistisches Landesamt des Freistaates Sachsen

Macherstraße 63
D-01917 Kamenz
Tel.: 03578 / 33 – 0
Fax: 03578 / 33 – 40 99
E-Mail: info@statistik.sachsen.de
Internet: www.stla.sachsen.de

Statistisches Landesamt Sachsen-Anhalt

Postfach 20 11 56
D-06012 Halle (Saale)
Tel.: 0345 / 23 18 – 0
Fax: 0345 / 23 18 – 9 20
E-Mail: info@stala.mi.sachsen-anhalt.de
Internet: www.statistik.sachsen-anhalt.de

Thüringer Landesamt für Statistik

Postfach 90 01 63
D- 99104 Erfurt
Tel.: 0361 / 3 77 34 – 0
Fax: 0361 / 3 77 34 – 5 02
E-Mail: auskunft@statistik.thueringen.de
Internet: www.statistik.thueringen.de

**Ständige Konferenz der Kultusminister der Länder
in der Bundesrepublik Deutschland**
Postfach 11 03 42
10833 Berlin
Tel.: 030 / 2 54 18 – 4 99
Fax.: 030 / 2 54 18 – 4 50
E-Mail: statistik@kmk.org
Internet: www.kmk.org

**Ministerium für Kultus, Jugend und Sport
des Landes Baden-Württemberg**
Postfach 10 34 42
D-70029 Stuttgart
Tel.: 0711 / 2 79 – 0
Fax: 0711 / 2 79 – 28 10
E-Mail: poststelle@km.kv.bwl.de
Internet: www.km-bw.de

**Bayerisches Staatsministerium für Bildung und Kultus,
Wissenschaft und Kunst**
D-80327 München
Tel.: 089 / 21 86 – 0
Fax: 089 / 21 86 – 28 00
E-Mail: presse@stmbw.bayern.de
Internet: www.km.bayern.de

**Senatsverwaltung für Bildung, Jugend und Wissenschaft
der Stadt Berlin**
Bernhard-Weiß-Straße 6
D-10178 Berlin
Tel.: 030 / 9 02 27 – 50 50
Fax: 030 / 9 02 27 – 50 57
E-Mail: post@senbjw.berlin.de
Internet: https://www.berlin.de/sen/bjw/

**Ministerium für Bildung, Jugend und Sport
des Landes Brandenburg**
Heinrich-Mann-Allee 107
D-14437 Potsdam
Tel.: 0331 / 8 66 – 0
Fax: 0331 / 8 66 – 35 95
E-Mail: poststelle@mbjs.brandenburg.de
Internet: www.mbjs.brandenburg.de

Die Senatorin für Kinder und Bildung Bremen
Rembertiring 8 - 12
D-28195 Bremen
Tel.: 0421 / 3 61 – 1 32 22
Fax: 0421 / 3 61 – 41 76
E-Mail: office@bildung.bremen.de
Internet: www.bildung.bremen.de

**Freie Hansestadt Hamburg
Behörde für Schule und Berufsbildung**
Hamburger Straße 31
D-22083 Hamburg
Tel.: 040 / 4 28 28 – 0
E-Mail: webmaster@bsb.hamburg.de
Internet: www.hamburg.de/bsb/

Hessisches Kultusministerium
Luisenplatz 10
D-65185 Wiesbaden
Tel.: 0611 / 3 68 – 0
Fax: 0611 / 3 68 – 20 99
E-Mail: poststelle.hkm@kultus.hessen.de
Internet: www.kultusministerium.hessen.de

**Ministerium für Bildung, Wissenschaft und Kultur
Mecklenburg-Vorpommern**
Werderstraße 124
D-19055 Schwerin
Tel.: 0385 / 5 88 – 0
Fax: 0385 / 5 88 – 70 82
E-Mail: poststelle@bm.mv-regierung.de
Internet: www.bm.regierung-mv.de

Niedersächsisches Kultusministerium
Schiffgraben 12
D-30159 Hannover
Tel.: 0511 / 1 20 – 0
Fax: 0511 / 1 20 – 74 50
E-Mail: poststelle@mk.niedersachsen.de
Internet: www.mk.niedersachsen.de

**Ministerium für Schule und Weiterbildung
des Landes Nordrhein-Westfalen**
D-40190 Düsseldorf
Tel.: 0211 / 58 67 – 40
Fax: 0211 / 58 67 – 32 20
E-Mail: poststelle@msw.nrw.de
Internet: www.schulministerium.nrw.de

Ministerium für Bildung Rheinland-Pfalz
Postfach 32 20
D-55022 Mainz
Tel.: 06131 / 16 – 0
Fax: 06131 / 16 – 29 97
E-Mail: poststelle@bm.rlp.de
Internet: bm.rlp.de

Ministerium für Bildung und Kultur Saarland
Trierer Str. 33
D-66111 Saarbrücken
Tel.: 0681 / 5 01 – 74 04
Fax: 0681 / 5 01 – 75 00
E-Mail: poststelle@bildung.saarland.de
Internet: www.saarland.de/ministerium_bildung_kultur.htm

Sächsisches Staatsministerium für Kultus
Carolaplatz 1
D-01097 Dresden
Tel.: 0351 / 5 64 – 25 13
Fax: 0351 / 5 64 – 28 86
E-Mail: poststelle@smk.sachsen.de
Internet: www.smk.sachsen.de

Ministerium für Bildung des Landes Sachsen-Anhalt
Turmschanzenstraße 32
D-39114 Magdeburg
Tel.: 0391 / 5 67 – 77 77
Fax: 0391 / 5 67 – 36 95
E-Mail: Poststelle@min.mb.sachsen-anhalt.de
Internet: www.mb.sachsen-anhalt.de

Ministerium für Bildung, Wissenschaft und Kultur
Brunswiker Straße 16-22
D-24105 Kiel
Tel.: 0431 / 9 88 – 0
Fax: 0431 / 9 88 – 58 15
E-Mail: Kontaktformular
Internet: www.schleswig-holstein.de/DE/
Landesregierung/III/iii_node.html

Thüringer Ministerium für Bildung, Jugend und Sport
Postfach 90 04 63
D-99107 Erfurt
Tel.: 0361 / 3 79 – 00
Fax: 0361 / 3 79 – 46 90
E-Mail: Kontaktformular
Internet: www.thueringen.de/th2/tmbjs